



SISTEMA STATISTICO NAZIONALE  
ISTITUTO NAZIONALE DI STATISTICA

# IMPRESE ISTITUZIONI E UNITÀ LOCALI



FASCICOLO PROVINCIALE  
**LECCE**

7° CENSIMENTO GENERALE DELL'INDUSTRIA E DEI SERVIZI  
21 ottobre 1991








# i centri dell' ISTAT

come accedere all'informazione statistica



**LA BIBLIOTECA CENTRALE** È il più ricco archivio italiano di testi statistici, con oltre 130.000 volumi provenienti da ogni parte del mondo. Funziona come centro di documentazione ed è dotata delle più moderne attrezzature.

Roma, (00184) Via Cesare Balbo, 16  
(Orario: lun. - ven. 9.30 - 13.00)  
Tel. (06) 46732380 - 46732384

Attivo dal 1989, il Centro Diffusione è una struttura pluriservizi che permette di rendere l'informazione statistica realmente accessibile a tutti. È possibile reperirvi, per la consultazione o l'acquisto, tutte le pubblicazioni e i floppy-disk dell'Istat, consultare banche dati, richiedere certificazioni sui prezzi e sulle retribuzioni, usufruire, anche per telefono, di un servizio informazione e assistenza.

Tutto ciò in tempo reale, senza trafile burocratiche. Un prezioso punto di riferimento per ricercatori, studenti, operatori economici, funzionari pubblici e per chiunque voglia saperne di più sul nostro Paese.

Roma, (00184) Via Cesare Balbo, 11a  
(Orario: lun. - ven. 9.00 - 13.00 e 15.00 - 18.30)  
Tel. (06) 4827666-46733102-3-4-5-6



## GLI UFFICI REGIONALI

### Piemonte e Valle d'Aosta

Torino (10121) Via Alessandro Volta, 3  
Tel. (011) 5612414 - 5612369

### Lombardia

Milano (20124) Piazza della Repubblica, 22  
Tel. (02) 29000321 - 6595133

### Veneto

Venezia-Mestre (30172) Corso del Popolo, 23  
Tel. (041) 940060 - 940876

### Friuli-Venezia Giulia

Trieste (34137) Via Cesare Battisti, 18  
Tel. (040) 371051 - 370737

### Liguria

Genova (16121) Via XX Settembre, 8  
Tel. (010) 585676 - 565560

### Emilia-Romagna

Bologna (40124) Galleria Cavour, 9  
Tel. (051) 266275 - 260734

### Toscana

Firenze (50125) Via Santo Spirito, 14  
Tel. (055) 288055 - 288056

### Umbria

Perugia (06100) Via Cesare Balbo, 3  
Tel. (075) 34091 - 31031

### Marche

Ancona (60121) Corso Garibaldi, 78  
Tel. (071) 204821 - 203189

### Lazio

Roma (00185) Via Gaeta, 4  
Tel. (06) 4468250 - 46733536

### Abruzzo

Pescara (65121) Via Firenze, 4  
Tel. (085) 34265 - 4216155

### Molise

Campobasso (86100) Via Mazzini, 129  
Tel. (0874) 69142-69143

### Campania

Napoli (80133) Via Verdi, 18  
Tel. (081) 5510282 - 5513451

### Puglia

Bari (70121) Via Dante Alighieri, 3  
Tel. (080) 5214233 - 5213854

### Basilicata

Potenza (85100) Via del Popolo, 4  
Tel. (0971) 411625 - 411717

### Calabria

Catanzaro (88100)  
Piazzetta della Libertà, 2  
Tel. (0961) 741133 - 741239

### Sicilia

Palermo (90144)  
Via Empedocle Restivo, 102  
Tel. (091) 516304 - 520713

### Sardegna

Cagliari (09129) Via G.B. Tuveri, 60  
Tel. (070) 400143 - 400583

**Le pubblicazioni dei Censimenti 1991, come tutte le altre pubblicazioni dell'Istat, sono disponibili presso le maggiori librerie dei capoluoghi di provincia**



SISTEMA STATISTICO NAZIONALE  
ISTITUTO NAZIONALE DI STATISTICA

# IMPRESE ISTITUZIONI E UNITÀ LOCALI

FASCICOLO PROVINCIALE

## LECCE

7° CENSIMENTO GENERALE DELL'INDUSTRIA E DEI SERVIZI  
21 ottobre 1991



**I DATI PUBBLICATI IN QUESTO VOLUME SONO DISPONIBILI  
IN FORMATO ELABORABILE ANCHE SU FLOPPY DISK**

**Istat, Roma 1994**

*Si autorizza la riproduzione, la diffusione e l'utilizzazione  
del contenuto del volume. Si ringrazia per la citazione della fonte.*

Copertina della Cartografia computerizzata dell'I.P.Z.S.  
tratta dalla base orografica del territorio nazionale  
in proiezione conica di Lambert

Finito di stampare nel mese di novembre 1994 - Copie 2.000  
ISTITUTO POLIGRAFICO E ZECCA DELLO STATO - SALARIO



# GUIDA ALLA CLASSIFICAZIONE DELLE ATTIVITÀ ECONOMICHE

(Sezione, sottosezione, divisione e gruppo)

## A AGRICOLTURA, CACCIA E SILVICOLTURA

- 01 AGRICOLTURA, CACCIA E RELATIVI SERVIZI
- 01.1 Coltivazioni agricole; orticoltura, floricoltura
- 01.2 Allevamento di animali
- 01.4 Attività dei servizi connessi all'agricoltura e alla zootecnia, esclusi i servizi veterinari
- 01.5 Caccia e cattura di animali per allevamento e ripopolamento di selvaggina, compresi i servizi connessi
- 02 SILVICOLTURA E UTILIZZAZIONE DI AREE FORESTALI E SERVIZI CONNESSI
- 02.0 Silvicoltura e utilizzazione di aree forestali e servizi connessi

## B PESCA, PISCICOLTURA E SERVIZI CONNESSI

- 05 PESCA, PISCICOLTURA E SERVIZI CONNESSI
- 05.0 Pesca, piscicoltura e servizi connessi

## C ESTRAZIONE DI MINERALI

### CA ESTRAZIONE DI MINERALI ENERGETICI

- 10 ESTRAZIONE DI CARBON FOSSILE E LIGNITE; ESTRAZIONE DI TORBA
- 10.1 Estrazione ed agglomerazione di carbon fossile
- 10.2 Estrazione ed agglomerazione di lignite
- 10.3 Estrazione ed agglomerazione di torba
- 11 ESTRAZIONE DI PETROLIO GREGGIO E DI GAS NATURALE; SERVIZI CONNESSI ALL'ESTRAZIONE DI PETROLIO E DI GAS NATURALE, ESCLUSA LA PROSPERAZIONE
- 11.1 Estrazione di petrolio greggio e di gas naturale
- 11.2 Attività dei servizi connessi all'estrazione di petrolio e di gas, esclusa la prospezione
- 12 ESTRAZIONE DI MINERALI DI URANIO E DI TORIO
- 12.0 Estrazione di minerali di uranio e di torio

### CB ESTRAZIONE DI MINERALI NON ENERGETICI

- 13 ESTRAZIONE DI MINERALI METALLIFERI
- 13.1 Estrazione di minerali di ferro
- 13.2 Estrazione di minerali metallici non ferrosi, ad eccezione dei minerali di uranio e di torio
- 14 ALTRE INDUSTRIE ESTRATTIVE
- 14.1 Estrazione di pietra
- 14.2 Estrazione di ghiaia, sabbia e argilla
- 14.3 Estrazione di minerali per le industrie chimiche e la fabbricazione di concimi
- 14.4 Produzione di sale
- 14.5 Estrazione di altri minerali e prodotti di cava n.c.a.

## D ATTIVITÀ MANIFATTURIERE

### DA INDUSTRIE ALIMENTARI, DELLE BEVANDE E DEL TABACCO

- 15 INDUSTRIE ALIMENTARI E DELLE BEVANDE
- 15.1 Produzione, lavorazione e conservazione di carne e di prodotti a base di carne
- 15.2 Lavorazione e conservazione di pesce e di prodotti a base di pesce
- 15.3 Lavorazione e conservazione di frutta e ortaggi

- 15.4 Fabbricazione di oli e grassi vegetali e animali
- 15.5 Industria lattiero-casearia
- 15.6 Lavorazione delle granaglie e di prodotti amidacei
- 15.7 Fabbricazione di prodotti per l'alimentazione degli animali
- 15.8 Fabbricazione di altri prodotti alimentari
- 15.9 Industria delle bevande
- 16 INDUSTRIA DEL TABACCO
- 16.0 Industria del tabacco

### DB INDUSTRIE TESSILI E DELL'ABBIGLIAMENTO

- 17 INDUSTRIE TESSILI
- 17.1 Preparazione e filatura di fibre tessili
- 17.2 Tessitura di materie tessili
- 17.3 Finissaggio dei tessuti
- 17.4 Confezionamento di articoli in tessuto, esclusi gli articoli di vestiario
- 17.5 Altre industrie tessili
- 17.6 Fabbricazione di maglierie
- 17.7 Fabbricazione di articoli in maglieria
- 18 CONFEZIONE DI ARTICOLI DI VESTIARIO; PREPARAZIONE E TINTURA DI PELLICCE
- 18.1 Confezione di vestiario in pelle
- 18.2 Confezione di altri articoli di vestiario ed accessori
- 18.3 Preparazione e tintura di pellicce; confezione di articoli in pelliccia

### DC INDUSTRIE CONCIARIE, FABBRICAZIONE DI PRODOTTI IN CUOIO, PELLE E SIMILARI

- 19 PREPARAZIONE E CONCIA DEL CUOIO; FABBRICAZIONE DI ARTICOLI DA VIAGGIO, BORSE, ARTICOLI DA CORREGGIAIO, SELLERIA E CALZATURE
- 19.1 Preparazione e concia del cuoio
- 19.2 Fabbricazione di articoli da viaggio, borse, articoli da correggiaio e selleria
- 19.3 Fabbricazione di calzature

### DD INDUSTRIA DEL LEGNO E DEI PRODOTTI IN LEGNO

- 20 INDUSTRIA DEL LEGNO E DEI PRODOTTI IN LEGNO E SUGHERO, ESCLUSI I MOBILI; FABBRICAZIONE DI ARTICOLI DI PAGLIA E MATERIALI DA INTRECCIO
- 20.1 Taglio, piallatura e trattamento del legno
- 20.2 Fabbricazione di fogli da impiallacciatura; fabbricazione di compensato, pannelli stratificati (ad anima listellata), pannelli di fibre, di particelle ed altri pannelli
- 20.3 Fabbricazione di elementi di carpenteria in legno e falegnameria per l'edilizia
- 20.4 Fabbricazione di imballaggi in legno
- 20.5 Fabbricazione di altri prodotti in legno; fabbricazione di articoli in sughero, paglia e materiali da intreccio

### DE FABBRICAZIONE DELLA PASTA-CARTA, DELLA CARTA E DEI PRODOTTI DI CARTA; STAMPA ED EDITORIA

- 21 FABBRICAZIONE DELLA PASTA-CARTA, DELLA CARTA E DEI PRODOTTI DI CARTA
- 21.1 Fabbricazione della pasta-carta, della carta e del cartone
- 21.2 Fabbricazione di articoli di carta e di cartone



- 22 EDITORIA, STAMPA E RIPRODUZIONE DI SUPPORTI REGISTRATI
- 22.1 Editoria
- 22.2 Stampa e attività dei servizi connessi alla stampa
- 22.3 Riproduzione di supporti registrati
- DF FABBRICAZIONE DI COKE, RAFFINERIE DI PETROLIO, TRATTAMENTO DEI COMBUSTIBILI NUCLEARI**
- 23 FABBRICAZIONE DI COKE, RAFFINERIE DI PETROLIO, TRATTAMENTO DEI COMBUSTIBILI NUCLEARI
- 23.1 Fabbricazione di prodotti di cokeria
- 23.2 Fabbricazione di prodotti petroliferi raffinati
- 23.3 Trattamento dei combustibili nucleari
- DG FABBRICAZIONE DI PRODOTTI CHIMICI E DI FIBRE SINTETICHE E ARTIFICIALI**
- 24 FABBRICAZIONE DI PRODOTTI CHIMICI E DI FIBRE SINTETICHE E ARTIFICIALI
- 24.1 Fabbricazione di prodotti chimici di base
- 24.2 Fabbricazione di pesticidi e di altri prodotti chimici per l'agricoltura
- 24.3 Fabbricazione di pitture, vernici e smalti, inchiostri da stampa e mastici
- 24.4 Fabbricazione di prodotti farmaceutici e di prodotti chimici e botanici per usi medicinali
- 24.5 Fabbricazione di saponi e detergenti, di prodotti per la pulizia e la lucidatura, di profumi e prodotti per toletta
- 24.6 Fabbricazione di altri prodotti chimici
- 24.7 Fabbricazione di fibre sintetiche e artificiali
- DH FABBRICAZIONE DI ARTICOLI IN GOMMA E MATERIE PLASTICHE**
- 25 FABBRICAZIONE DI ARTICOLI IN GOMMA E MATERIE PLASTICHE
- 25.1 Fabbricazione di articoli in gomma
- 25.2 Fabbricazione di articoli in materie plastiche
- DI FABBRICAZIONE DI PRODOTTI DELLA LAVORAZIONE DI MINERALI NON METALLIFERI**
- 26 FABBRICAZIONE DI PRODOTTI DELLA LAVORAZIONE DI MINERALI NON METALLIFERI
- 26.1 Fabbricazione di vetro e di prodotti in vetro
- 26.2 Fabbricazione di prodotti ceramici non refrattari, non destinati all'edilizia; fabbricazione di prodotti ceramici refrattari
- 26.3 Fabbricazione di piastrelle e lastre in ceramica per pavimenti e rivestimenti
- 26.4 Fabbricazione di mattoni, tegole ed altri prodotti per l'edilizia in terracotta
- 26.5 Produzione di cemento, calce, gesso
- 26.6 Fabbricazione di prodotti in calcestruzzo, cemento o gesso
- 26.7 Taglio, modellatura e finitura della pietra
- 26.8 Fabbricazione di altri prodotti in minerali non metalliferi
- DJ PRODUZIONE DI METALLO E FABBRICAZIONE DI PRODOTTI IN METALLO**
- 27 PRODUZIONE DI METALLI E LORO LEGHE
- 27.1 Produzione di ferro, di acciaio e di ferroleghie (CECA)
- 27.2 Fabbricazione di tubi
- 27.3 Altre attività di prima trasformazione del ferro e dell'acciaio e produzione di ferroleghie non CECA
- 27.4 Produzione di metalli di base preziosi e non ferrosi
- 27.5 Fusione di metalli
- 28 FABBRICAZIONE E LAVORAZIONE DEI PRODOTTI IN METALLO, ESCLUSE MACCHINE E IMPIANTI
- 28.1 Fabbricazione di elementi da costruzione in metallo
- 28.2 Fabbricazione di cisterne, serbatoi e contenitori in metallo; fabbricazione di radiatori e caldaie per il riscaldamento centrale
- 28.3 Fabbricazione di generatori di vapore, escluse le caldaie per riscaldamento centrale ad acqua calda
- 28.4 Fucinatura, imbutitura, stampaggio e profilatura dei metalli; metallurgia delle polveri
- 28.5 Trattamento e rivestimento dei metalli, lavorazioni di meccanica generale per conto terzi
- 28.6 Fabbricazione di articoli di coltelleria, utensili e oggetti diversi in metallo
- 28.7 Fabbricazione di altri prodotti metallici
- DK FABBRICAZIONE DI MACCHINE ED APPARECCHI MECCANICI, COMPRESI L'INSTALLAZIONE, IL MONTAGGIO, LA RIPARAZIONE E LA MANUTENZIONE**
- 29 FABBRICAZIONE DI MACCHINE ED APPARECCHI MECCANICI, COMPRESI L'INSTALLAZIONE, IL MONTAGGIO, LA RIPARAZIONE E LA MANUTENZIONE
- 29.1 Fabbricazione di macchine e apparecchi per la produzione e l'utilizzazione dell'energia meccanica, esclusi i motori per aeromobili, veicoli e motocicli
- 29.2 Fabbricazione di altre macchine di impiego generale
- 29.3 Fabbricazione di macchine per l'agricoltura e la silvicoltura
- 29.4 Fabbricazione di macchine utensili (compresi parti e accessori, installazione, manutenzione e riparazione)
- 29.5 Fabbricazione di altre macchine per impieghi speciali
- 29.6 Fabbricazione di armi, sistemi d'arma e munizioni
- 29.7 Fabbricazione di apparecchi per uso domestico n.c.a.
- DL FABBRICAZIONE DI MACCHINE ELETTRICHE E DI APPARECCHIATURE ELETTRICHE ED OTTICHE**
- 30 FABBRICAZIONE DI MACCHINE PER UFFICIO, DI ELABORATORI E SISTEMI INFORMATICI
- 30.0 Fabbricazione di macchine per ufficio, di elaboratori e sistemi informatici
- 31 FABBRICAZIONE DI MACCHINE ED APPARECCHI ELETTRICI N.C.A.
- 31.1 Fabbricazione di motori, generatori e trasformatori elettrici
- 31.2 Fabbricazione di apparecchiature per la distribuzione e il controllo dell'elettricità
- 31.3 Fabbricazione di fili e cavi isolati
- 31.4 Fabbricazione di accumulatori, pile e batterie di pile
- 31.5 Fabbricazione di apparecchi di illuminazione e di lampade elettriche
- 31.6 Fabbricazione di altri apparecchi elettrici n.c.a.
- 32 FABBRICAZIONE DI APPARECCHI RADIOTELEVISIVI E DI APPARECCHIATURE PER LE COMUNICAZIONI
- 32.1 Fabbricazione di tubi e valvole elettronici e di altri componenti elettronici
- 32.2 Fabbricazione di apparecchi trasmettenti per la radio diffusione e la televisione e di apparecchi per la telefonia e telegrafia su filo
- 32.3 Fabbricazione di apparecchi riceventi per la radiodiffusione e la televisione, di apparecchi per la registrazione e la riproduzione del suono o dell'immagine e di prodotti connessi



- 33 FABBRICAZIONE DI APPARECCHI MEDICALI, DI APPARECCHI DI PRECISIONE, DI STRUMENTI OTTICI E DI OROLOGI
- 33.1 Fabbricazione di apparecchi medicali e chirurgici e di apparecchi ortopedici
- 33.2 Fabbricazione di strumenti e apparecchi di misurazione, controllo, prova, navigazione e simili, escluse le apparecchiature di controllo dei processi industriali
- 33.3 Fabbricazione di apparecchiature per il controllo dei processi industriali
- 33.4 Fabbricazione di strumenti ottici e di attrezzature fotografiche
- 33.5 Fabbricazione di orologi

#### **DM FABBRICAZIONE DI MEZZI DI TRASPORTO**

- 34 FABBRICAZIONE DI AUTOVEICOLI, RIMORCHI E SEMIRIMORCHI
- 34.1 Fabbricazione di autoveicoli
- 34.2 Fabbricazione di carrozzerie per autoveicoli; fabbricazione di rimorchi e semirimorchi
- 34.3 Fabbricazione di parti ed accessori per autoveicoli e per loro motori
- 35 FABBRICAZIONE DI ALTRI MEZZI DI TRASPORTO
- 35.1 Industria cantieristica: costruzioni navali e riparazioni di navi e imbarcazioni
- 35.2 Costruzione di locomotive, anche da manovra e di materiale rotabile ferro-tranviario
- 35.3 Costruzione di aeromobili e di veicoli spaziali
- 35.4 Fabbricazione di motocicli e biciclette
- 35.5 Fabbricazione di altri mezzi di trasporto n.c.a.

#### **DN ALTRE INDUSTRIE MANIFATTURIERE**

- 36 FABBRICAZIONE DI MOBILI; ALTRE INDUSTRIE MANIFATTURIERE
- 36.1 Fabbricazione di mobili
- 36.2 Gioielleria e oreficeria
- 36.3 Fabbricazione di strumenti musicali
- 36.4 Fabbricazione di articoli sportivi
- 36.5 Fabbricazione di giochi e giocattoli
- 36.6 Altre industrie manifatturiere n.c.a.
- 37 RECUPERO E PREPARAZIONE PER IL RICICLAGGIO
- 37.1 Recupero e preparazione per il riciclaggio di cascami e rottami metallici
- 37.2 Recupero e preparazione per il riciclaggio di cascami e rottami non metallici

#### **E PRODUZIONE E DISTRIBUZIONE DI ENERGIA ELETTRICA, GAS E ACQUA**

- 40 PRODUZIONE DI ENERGIA ELETTRICA, DI GAS, DI VAPORE E ACQUA CALDA
- 40.1 Produzione e distribuzione di energia elettrica
- 40.2 Produzione di gas; distribuzione di combustibili gassosi mediante condotta
- 40.3 Produzione e distribuzione di vapore ed acqua calda
- 41 RACCOLTA, DEPURAZIONE E DISTRIBUZIONE D'ACQUA
- 41.0 Raccolta, depurazione e distribuzione d'acqua

#### **F COSTRUZIONI**

- 45 COSTRUZIONI
- 45.1 Preparazione del cantiere edile
- 45.2 Costruzione completa o parziale di edifici; genio civile

- 45.3 Installazione dei servizi in un fabbricato
- 45.4 Lavori di completamento degli edifici
- 45.5 Noleggio di macchine e attrezzature per la costruzione o la demolizione, con manovratore

#### **G COMMERCIO ALL'INGROSSO E AL DETTAGLIO; RIPARAZIONE DI AUTOVEICOLI, MOTOCICLI E DI BENI PERSONALI E PER LA CASA**

- 50 COMMERCIO, MANUTENZIONE E RIPARAZIONE DI AUTOVEICOLI E MOTOCICLI; VENDITA AL DETTAGLIO DI CARBURANTE PER AUTOTRAZIONE
- 50.1 Commercio di autoveicoli
- 50.2 Manutenzione e riparazione di autoveicoli
- 50.3 Commercio di parti e accessori di autoveicoli
- 50.4 Commercio, manutenzione e riparazione di motocicli, accessori e pezzi di ricambio
- 50.5 Vendita al dettaglio di carburanti per autotrazione
- 51 COMMERCIO ALL'INGROSSO E INTERMEDIARI DEL COMMERCIO, AUTOVEICOLI E MOTOCICLI ESCLUSI
- 51.1 Intermediari del commercio
- 51.2 Commercio all'ingrosso di materie prime agricole e di animali vivi
- 51.3 Commercio all'ingrosso di prodotti alimentari, bevande e tabacco
- 51.4 Commercio all'ingrosso di altri beni di consumo finale
- 51.5 Commercio all'ingrosso di prodotti intermedi non agricoli, di rottami e cascami
- 51.6 Commercio all'ingrosso di macchinari e attrezzature
- 51.7 Commercio all'ingrosso di altri prodotti
- 52 COMMERCIO AL DETTAGLIO, ESCLUSO QUELLO DI AUTOVEICOLI E DI MOTOCICLI; RIPARAZIONE DI BENI PERSONALI E PER LA CASA
- 52.1 Commercio al dettaglio in esercizi non specializzati
- 52.2 Commercio al dettaglio di prodotti alimentari, bevande e tabacco in esercizi specializzati
- 52.3 Commercio al dettaglio di prodotti farmaceutici, medicali, di cosmetici e di articoli di profumeria
- 52.4 Commercio al dettaglio di altri prodotti (esclusi quelli di seconda mano) in esercizi specializzati
- 52.5 Commercio al dettaglio di articoli di seconda mano
- 52.6 Commercio al dettaglio al di fuori dei negozi
- 52.7 Riparazione di beni di consumo personali e per la casa

#### **H ALBERGHI E RISTORANTI**

- 55 ALBERGHI E RISTORANTI
- 55.1 Alberghi
- 55.2 Campeggi ed altri alloggi per brevi soggiorni
- 55.3 Ristoranti
- 55.4 Bar
- 55.5 Mense e fornitura di pasti preparati

#### **I TRASPORTI, MAGAZZINAGGIO E COMUNICAZIONI**

- 60 TRASPORTI TERRESTRI; TRASPORTI MEDIANTE CONDOTTE
- 60.1 Trasporti ferroviari
- 60.2 Altri trasporti terrestri
- 60.3 Trasporti mediante condotte
- 61 TRASPORTI MARITTIMI E PER VIE D'ACQUA
- 61.1 Trasporti marittimi e costieri
- 61.2 Trasporti per vie d'acqua interne (compresi i trasporti lagunari)



- 62 TRASPORTI AEREI
  - 62.1 Trasporti aerei di linea
  - 62.2 Trasporti aerei non di linea
  - 62.3 Trasporti spaziali
- 63 ATTIVITÀ DI SUPPORTO ED AUSILIARIE DEI TRASPORTI; ATTIVITÀ DELLE AGENZIE DI VIAGGIO
  - 63.1 Movimentazione merci e magazzinaggio
  - 63.2 Altre attività connesse ai trasporti
  - 63.3 Attività delle agenzie di viaggio e degli operatori turistici; attività di assistenza turistica n.c.a.
  - 63.4 Attività delle altre agenzie di trasporto
- 64 POSTE E TELECOMUNICAZIONI
  - 64.1 Attività postali e di corriere
  - 64.2 Telecomunicazioni

#### **J INTERMEDIAZIONE MONETARIA E FINANZIARIA**

- 65 INTERMEDIAZIONE MONETARIA E FINANZIARIA (ESCLUSE LE ASSICURAZIONI E I FONDI PENSIONE)
  - 65.1 Intermediazione monetaria
  - 65.2 Altre intermediazioni finanziarie
- 66 ASSICURAZIONI E FONDI PENSIONE, ESCLUSE LE ASSICURAZIONI SOCIALI OBBLIGATORIE
  - 66.0 Assicurazioni e fondi pensione, escluse le assicurazioni sociali obbligatorie
- 67 ATTIVITÀ AUSILIARIE DELLA INTERMEDIAZIONE FINANZIARIA
  - 67.1 Attività ausiliarie della intermediazione finanziaria, escluse le assicurazioni e i fondi pensione
  - 67.2 Attività ausiliarie delle assicurazioni e dei fondi pensione

#### **K ATTIVITÀ IMMOBILIARI, NOLEGGIO, INFORMATICA, RICERCA, ALTRE ATTIVITÀ PROFESSIONALI ED IMPRENDITORIALI**

- 70 ATTIVITÀ IMMOBILIARI
  - 70.1 Attività immobiliari su beni propri
  - 70.2 Locazione di beni immobili propri e sublocazione
  - 70.3 Attività immobiliare per conto terzi
- 71 NOLEGGIO DI MACCHINARI E ATTREZZATURE SENZA OPERATORE E DI BENI PER USO PERSONALE E DOMESTICO
  - 71.1 Noleggio di autovetture
  - 71.2 Noleggio di altri mezzi di trasporto
  - 71.3 Noleggio di altri macchinari ed attrezzature
  - 71.4 Noleggio di beni per uso personale e domestico n.c.a.
- 72 INFORMATICA E ATTIVITÀ CONNESSE
  - 72.1 Consulenza per installazione di elaboratori elettronici
  - 72.2 Fornitura di software e consulenza in materia di informatica
  - 72.3 Elaborazione elettronica dei dati
  - 72.4 Attività delle banche di dati
  - 72.5 Manutenzione e riparazione di macchine per ufficio e di elaboratori elettronici
  - 72.6 Altre attività connesse all'informatica
- 73 RICERCA E SVILUPPO
  - 73.1 Ricerca e sviluppo sperimentale nel campo delle scienze naturali e dell'ingegneria
  - 73.2 Ricerca e sviluppo sperimentale nel campo delle scienze sociali e umanistiche

- 74 ALTRE ATTIVITÀ PROFESSIONALI ED IMPRENDITORIALI
  - 74.1 Attività legali, contabilità, tenuta di libri contabili; consulenza in materia fiscale; studi di mercato e sondaggi di opinione; consulenza commerciale e di gestione; holding
  - 74.2 Attività in materia di architettura, di ingegneria ed altre attività tecniche
  - 74.3 Collaudi e analisi tecniche
  - 74.4 Pubblicità
  - 74.5 Servizi di ricerca, selezione e fornitura di personale
  - 74.6 Servizi di investigazione e vigilanza
  - 74.7 Servizi di pulizia e disinfestazione
  - 74.8 Altre attività di tipo professionale ed imprenditoriale n.c.a.

#### **L PUBBLICA AMMINISTRAZIONE E DIFESA; ASSICURAZIONE SOCIALE OBBLIGATORIA**

- 75 PUBBLICA AMMINISTRAZIONE E DIFESA; ASSICURAZIONE SOCIALE OBBLIGATORIA
  - 75.1 Amministrazione pubblica; politica economica e sociale
  - 75.2 Servizi della pubblica amministrazione forniti alla intera collettività
  - 75.3 Assicurazione sociale obbligatoria

#### **M ISTRUZIONE**

- 80 ISTRUZIONE
  - 80.1 Istruzione primaria
  - 80.2 Istruzione secondaria
  - 80.3 Istruzione universitaria
  - 80.4 Istruzione per gli adulti ed altri servizi di istruzione

#### **N SANITÀ E ALTRI SERVIZI SOCIALI**

- 85 SANITÀ E ALTRI SERVIZI SOCIALI
  - 85.1 Attività dei servizi sanitari
  - 85.2 Servizi veterinari
  - 85.3 Assistenza sociale

#### **O ALTRI SERVIZI PUBBLICI, SOCIALI E PERSONALI**

- 90 SMALTIMENTO DEI RIFIUTI SOLIDI, DELLE ACQUE DI SCARICO E SIMILI
  - 90.0 Smaltimento dei rifiuti solidi, delle acque di scarico e simili
- 91 ATTIVITÀ DI ORGANIZZAZIONI ASSOCIATIVE N.C.A.
  - 91.1 Attività di organizzazioni economiche, di titolari di impresa, professionali
  - 91.2 Attività dei sindacati di lavoratori dipendenti
  - 91.3 Attività di altre organizzazioni associative
- 92 ATTIVITÀ RICREATIVE, CULTURALI E SPORTIVE
  - 92.1 Produzioni e distribuzioni cinematografiche e di video
  - 92.2 Attività radiotelevisive
  - 92.3 Altre attività dello spettacolo
  - 92.4 Attività delle agenzie di stampa
  - 92.5 Attività di biblioteche, archivi, musei ed altre attività culturali
  - 92.6 Attività sportive
  - 92.7 Altre attività ricreative
- 93 ALTRE ATTIVITÀ DEI SERVIZI
  - 93.0 Altre attività dei servizi

## Indice

|   |             |    |
|---|-------------|----|
| Presentazione . . . . .   | <i>Pag.</i> | 9  |
| Introduzione . . . . .  | »           | 11 |
| Definizioni . . . . .   | »           | 31 |
| Avvertenze alle tavole . . . . .  | »           | 37 |
| Tabelle sinottiche relative ai caratteri considerati nelle tavole . . . . .   | »           | 47 |
| Grafici . . . . .   | »           | 53 |
| Guida alla Classificazione delle attività economiche (inserita nel fascicolo) |             |    |

### PARTE PRIMA — I CARATTERI GENERALI

#### CAPITOLO 1 — LECCE NEGLI ULTIMI 20 ANNI ATTRAVERSO I CENSIMENTI

|   |             |    |
|---|-------------|----|
| Tavola 1.1 - Imprese e addetti per settore di attività economica . . . . .  | <i>Pag.</i> | 65 |
| Tavola 1.2 - Imprese e addetti per classe di addetti . . . . .  | »           | 66 |
| Tavola 1.3 - Imprese e addetti per classe di addetti e settore di attività economica . . . . .  | »           | 67 |
| Tavola 1.4 - Variazioni del numero delle imprese e degli addetti per settore di attività economica, classe di addetti e tipo di comune . . . . .      | »           | 67 |
| Tavola 1.5 - Imprese, unità locali e addetti per sezione, sottosezione, divisione e gruppo di attività economica . . . . .                            | »           | 68 |
| Tavola 1.6 - Unità locali e addetti per settore di attività economica . . . . .   | »           | 77 |
| Tavola 1.7 - Unità locali e addetti per classe di addetti . . . . .   | »           | 78 |
| Tavola 1.8 - Unità locali e addetti per classe di addetti e settore di attività economica . . . . .   | »           | 79 |
| Tavola 1.9 - Variazioni del numero delle unità locali e degli addetti per settore di attività economica, classe di addetti e tipo di comune . . . . . | »           | 79 |

#### CAPITOLO 2 — LECCE OGGI: IMMAGINI DELLA PROVINCIA

|  |             |    |
|--|-------------|----|
| Tavola 2.1 - Imprese, istituzioni, unità locali e addetti per sezione, sottosezione, divisione, gruppo di attività economica e classe di addetti . . .   | <i>Pag.</i> | 80 |
| Tavola 2.2 - Imprese per settore di attività economica e caratteristiche strutturali, unità locali per settore di attività economica e classe di addetti . . .   | »           | 91 |
| Tavola 2.3 - Addetti alle imprese per settore di attività economica e caratteristiche strutturali delle imprese, addetti alle unità locali per settore di attività economica e classe di addetti . . . . . | »           | 92 |

|            |   |      |    |
|------------|---|------|----|
| Tavola 2.4 | - Istituzioni pubbliche e private per caratteristiche strutturali, unità locali per classe di addetti . . . . .                                   | Pag. | 93 |
| Tavola 2.5 | - Addetti alle istituzioni pubbliche e private per caratteristiche strutturali delle istituzioni, addetti alle unità locali per classe di addetti | »    | 94 |
| Tavola 2.6 | - Unità locali per settore di attività economica, tipo e ampiezza demografica dei comuni . . . . .  | »    | 95 |
| Tavola 2.7 | - Addetti alle unità locali per settore di attività economica, tipo e ampiezza demografica dei comuni . . . . .                                   | »    | 96 |

## PARTE SECONDA - LECCE NEL DETTAGLIO

### CAPITOLO 3 — DATI PROVINCIALI

#### LE IMPRESE

|             |   |      |     |
|-------------|---|------|-----|
| Tavola 3.1  | - Imprese e addetti secondo la forma giuridica per sezione, sottosezione, divisione e gruppo di attività economica, classe di addetti e tipo di comune . . . . .  | Pag. | 99  |
| Tavola 3.2  | - Società e addetti secondo la forma giuridica per sezione, sottosezione, divisione e gruppo di attività economica, classe di addetti e tipo di comune . . . . .  | »    | 104 |
| Tavola 3.3  | - Imprese per classe di addetti, sezione, sottosezione, divisione, gruppo di attività economica e tipo di comune . . . . .  | »    | 109 |
| Tavola 3.4  | - Addetti alle imprese per classe di addetti e sezione, sottosezione, divisione e gruppo di attività economica . . . . .  | »    | 114 |
| Tavola 3.5  | - Imprese e unità locali dipendenti secondo la diffusione territoriale dell'impresa per sezione, sottosezione, divisione e gruppo di attività economica, classe di addetti e tipo di comune . . . . .   | »    | 119 |
| Tavola 3.6  | - Imprese e addetti secondo il numero di unità locali per sezione, sottosezione, divisione e gruppo di attività economica, classe di addetti e tipo di comune . . . . .   | »    | 124 |
| Tavola 3.7  | - Imprese e addetti che utilizzano attrezzature informatiche, beni capitali in leasing, che sono consorziate o associate con altre strutture per sezione, sottosezione, divisione e gruppo di attività economica, classe di addetti e tipo di comune . . . . .          | »    | 129 |
| Tavola 3.8  | - Imprese dell'industria manifatturiera e addetti per sistema di produzione, sezione, sottosezione, divisione e gruppo di attività economica, classe di addetti e tipo di comune . . . . .  | »    | 134 |
| Tavola 3.9  | - Imprese artigiane e addetti per forma giuridica, sezione, sottosezione, divisione e gruppo di attività economica, classe di addetti e tipo di comune . . . . .  | »    | 137 |
| Tavola 3.10 | - Esercizi di commercio ambulante ( <i>commercio su aree pubbliche</i> ) e relativi addetti per classe di addetti, classe e categoria di attività economica . . . . .   | »    | 140 |
| Tavola 3.11 | - Esercizi di commercio ambulante ( <i>commercio su aree pubbliche</i> ) e relativi addetti per categoria posizionale, diffusione territoriale, numero di mezzi di trasporto in dotazione agli esercizi stessi e per classe e categoria di attività economica . . . . . | »    | 141 |



### LE ISTITUZIONI

|  |      |     |
|--|------|-----|
| Tavola 3.12 - Istituzioni per classe di addetti, forma istituzionale e tipo di comune . . . . .  | Pag. | 142 |
| Tavola 3.13 - Addetti alle istituzioni per classe di addetti e forma istituzionale   | »    | 142 |
| Tavola 3.14 - Istituzioni per classe di addetti, sezione, sottosezione, divisione, gruppo di attività economica e tipo di comune . . . . .   | »    | 143 |
| Tavola 3.15 - Addetti alle istituzioni per classe di addetti e sezione, sottosezione, divisione e gruppo di attività economica . . . . .   | »    | 144 |
| Tavola 3.16 - Istituzioni e unità locali dipendenti secondo la diffusione territoriale per sezione, sottosezione, divisione e gruppo di attività economica, classe di addetti e tipo di comune . . . . .   | »    | 145 |
| Tavola 3.17 - Istituzioni e addetti secondo il numero di unità locali per sezione, sottosezione, divisione e gruppo di attività economica, classe di addetti e tipo di comune . . . . .  | »    | 146 |
| Tavola 3.18 - Istituzioni e addetti che utilizzano attrezzature informatiche, beni capitali in leasing, che sono consorziate o associate con altre strutture per sezione, sottosezione, divisione e gruppo di attività economica, classe di addetti e tipo di comune . . . . . | »    | 147 |

### LE UNITÀ LOCALI DELLE IMPRESE

|   |      |     |
|---|------|-----|
| Tavola 3.19 - Unità locali delle imprese per classe di addetti, sezione, sottosezione, divisione, gruppo di attività economica e tipo di comune   | Pag. | 148 |
| Tavola 3.20 - Addetti alle unità locali delle imprese per classe di addetti, sezione, sottosezione, divisione, gruppo di attività economica e tipo di comune . . . . .                        | »    | 153 |
| Tavola 3.21 - Unità locali delle imprese e addetti per tipo di unità locale, sezione, sottosezione, divisione e gruppo di attività economica, classe di addetti e tipo di comune . . . . .    | »    | 158 |
| Tavola 3.22 - Unità locali delle imprese e addetti per classe di superficie coperta, sezione, sottosezione e divisione di attività economica, classe di addetti e tipo di comune . . . . .    | »    | 163 |
| Tavola 3.23 - Mezzi di trasporto in dotazione alle unità locali delle imprese per tipo, sezione, sottosezione e divisione di attività economica, classe di addetti e tipo di comune . . . . . | »    | 165 |

### LE UNITÀ LOCALI DELLE ISTITUZIONI

|   |      |     |
|---|------|-----|
| Tavola 3.24 - Unità locali delle istituzioni per classe di addetti, forma istituzionale e tipo di comune . . . . .                                  | Pag. | 168 |
| Tavola 3.25 - Addetti alle unità locali delle istituzioni per classe di addetti, forma istituzionale e tipo di comune . . . . .                     | »    | 169 |
| Tavola 3.26 - Unità locali delle istituzioni per classe di addetti, sezione, sottosezione, divisione, gruppo di attività economica e tipo di comune | »    | 170 |



|  |      |     |
|--|------|-----|
| Tavola 3.27 - Addetti alle unità locali delle istituzioni per classe di addetti, sezione, sottosezione, divisione e gruppo di attività economica e tipo di comune . . . . .                      | Pag. | 172 |
| Tavola 3.28 - Unità locali delle istituzioni e addetti per tipo di unità locale, forma istituzionale e tipo di comune . . . . .  | »    | 173 |
| Tavola 3.29 - Unità locali delle istituzioni e addetti per tipo di unità locale, sezione, sottosezione, divisione e gruppo di attività economica, classe di addetti e tipo di comune . . . . .   | »    | 174 |
| Tavola 3.30 - Unità locali delle istituzioni e addetti per classe di superficie coperta, sezione, sottosezione, divisione di attività economica, classe di addetti e tipo di comune . . . . .    | »    | 176 |
| Tavola 3.31 - Mezzi di trasporto in dotazione alle unità locali delle istituzioni per tipo, sezione, sottosezione, divisione di attività economica, classe di addetti e tipo di comune . . . . . | »    | 177 |

#### L'OCCUPAZIONE

|  |   |     |
|--|---|-----|
| Tavola 3.32 - Addetti alle unità locali delle imprese e delle istituzioni per sesso, sezione, sottosezione, divisione e gruppo di attività economica e tipo di comune . . . . .                      | » | 179 |
| Tavola 3.33 - Addetti alle unità locali delle imprese e delle istituzioni per tipo di rapporto di lavoro, sezione, sottosezione, divisione e gruppo di attività economica e tipo di comune . . . . . | » | 184 |
| Tavola 3.34 - Addetti alle unità locali delle imprese e delle istituzioni per categoria posizionale, sesso, sezione, sottosezione e divisione di attività economica e tipo di comune . . . . .       | » | 189 |
| Tavola 3.35 - Addetti alle unità locali delle imprese per categoria posizionale, sesso, sezione, sottosezione e divisione di attività economica . . . . .  | » | 194 |
| Tavola 3.36 - Addetti alle unità locali delle istituzioni per categoria posizionale, sesso e forma istituzionale . . . . .   | » | 200 |

#### CAPITOLO 4 — DATI COMUNALI

|   |      |     |
|---|------|-----|
| Tavola 4.1 - Imprese, istituzioni, unità locali e addetti per comune . . . . .  | Pag. | 201 |
| Tavola 4.2 - Imprese, istituzioni, unità locali, addetti e popolazione residente per comune . . . . .   | »    | 203 |
| Tavola 4.3 - Addetti alle unità locali delle imprese e delle istituzioni distinti tra indipendenti e dipendenti, per sesso e per comune . . . . . | »    | 205 |
| Tavola 4.4 - Addetti alle unità locali delle imprese e delle istituzioni per comune . . . . .   | »    | 207 |

#### APPENDICE

|   |      |     |
|---|------|-----|
| A - Schemi delle tavole disponibili . . . . .   | Pag. | 211 |
| B - Qualifiche professionali degli addetti alle istituzioni . . . . .   | »    | 220 |
| C - Tabelle di ragguglio tra le classificazioni delle attività economiche adottate per i Censimenti del 1991, 1981 e 1971 . . . . . | »    | 223 |

Fac simile dei questionari di rilevazione:

Mod. Istat CIS.1: Questionario generale

Mod. Istat CIS.2: Questionario per il commercio ambulante

## Presentazione

Nel Fascicolo sono riportati i dati definitivi del 7° Censimento generale dell'Industria e dei Servizi relativi alla provincia di Lecce. Le tavole in esso contenute forniscono un'immagine delle principali caratteristiche strutturali rilevate per le imprese, per le istituzioni e per le unità locali.

Per la messa a punto del piano di rilevazione si è tenuto conto delle proposte formulate da un'apposita Commissione di studio istituita presso l'Istituto Nazionale di Statistica della quale hanno fatto parte docenti universitari e rappresentanti di Amministrazioni pubbliche e di vari Enti interessati all'utilizzazione dei dati censuari; la Commissione ha tenuto in debito conto, dedicandovi più sessioni di lavoro, le necessità conoscitive derivanti da organismi internazionali in particolare quelle espresse dalla Comunità Europea.

Dopo brevi cenni storici sui Censimenti dell'Industria e dei Servizi effettuati in Italia, vengono fornite indicazioni sulle basi giuridiche del Censimento, sulla struttura organizzativa adottata, sulle unità di rilevazione e sugli strumenti classificatori, nonché sulla qualità dei dati ed infine sulla diffusione dei risultati.

Vengono date le definizioni di impresa, istituzione, unità locale ed addetti alle strutture citate. Al fine di facilitare l'interpretazione delle notizie riportate nelle tavole, sono state redatte apposite «Avvertenze».

Per una più agevole lettura, le tavole sono state raggruppate in due parti, secondo il grado di approfondimento dell'analisi: nella Parte prima (Capitoli 1 e 2) sono considerati i caratteri generali relativi alla provincia, nella Parte seconda (Capitoli 3 e 4) sono fornite informazioni di dettaglio.

In particolare:

- il Capitolo 1 - LECCE NEGLI ULTIMI 20 ANNI riporta, per i caratteri principali rilevati, i confronti con i precedenti Censimenti del 1971 e 1981;
- il Capitolo 2 - LECCE OGGI: IMMAGINI DELLA PROVINCIA, contiene i dati relativi alle principali caratteristiche delle imprese, delle istituzioni e delle unità locali, alla data del Censimento;
- il Capitolo 3 - DATI PROVINCIALI, fornisce una serie di tavole nelle quali sono considerati in dettaglio gli aspetti economico-strutturali rilevati;
- il Capitolo 4 - DATI COMUNALI, contiene informazioni su alcuni caratteri dettagliati a livello comunale.

Per una più completa conoscenza delle modalità tecniche seguite per l'esecuzione del Censimento, si veda il volume «13° Censimento generale della popolazione e 7° Censimento generale dell'industria e dei Servizi, 20-21 ottobre 1991 - Disposizioni per gli organi periferici e istruzioni per il rilevatore», edizione 1991, ed inoltre «La progettazione dei Censimenti 1991, Fascicolo n. 3 - Censimento dell'industria e dei servizi. Il piano di rilevazione».



# Introduzione

## 1. Cenni storici

Il primo Censimento generale dell'industria e del commercio fu effettuato nel 1927, a cura del nuovo Istituto Centrale di Statistica, costituito nell'anno precedente. Nel 1937-39 fu effettuato il secondo Censimento della serie, considerato il più notevole tentativo per approfondire la conoscenza strutturale ed economica dei settori produttivi. La sua complessa struttura ne consigliò la realizzazione nel triennio, rivolgendosi, nei singoli anni, a specifiche parti del campo di osservazione previsto.

A partire dal 3° Censimento, che si svolse il 5 novembre 1951, le rilevazioni censuarie economiche sono state effettuate con cadenza decennale: il 16 ottobre 1961, il 25 ottobre 1971 e il 26 ottobre 1981, con impostazione, organizzazione, finalità e obiettivi omogenei, differenziandosi soltanto per le modificazioni imposte dai cambiamenti tecnologici e dalla necessità di adeguare i contenuti ad una realtà economica in evoluzione.

## 2. Basi giuridiche

Il 7° Censimento generale dell'industria e dei servizi ha avuto luogo con riferimento alla data del 21 ottobre 1991, in attuazione della legge 9 gennaio 1991, n.11 e del relativo Regolamento di esecuzione, emanato con Decreto del Presidente della Repubblica, del 23 luglio 1991, n. 254.

## 3. Le innovazioni del Censimento 1991

Il 7° Censimento generale dell'industria e dei servizi presenta due sostanziali novità rispetto a quelli che lo hanno preceduto. In primo luogo, è stata introdotta una nuova unità di rilevazione relativa alle istituzioni.

La seconda novità è costituita dal fatto che la rilevazione censuaria è stata attuata in due fasi. Nella prima, dall'11 al 19 ottobre 1991, è stato consegnato alle unità censite il questionario generale, contenente richieste di informazioni di carattere generale, cioè notizie connesse con le caratteristiche strutturali comuni a tutte le unità economiche di rilevazione (imprese, istituzioni e unità locali da esse dipendenti). Nella seconda, svolta dal 22 ottobre al 29 novembre 1991, durante la fase di raccolta del questionario generale, sono stati consegnati i questionari settoriali con i quali sono stati approfonditi i temi trattati nel questionario generale e sono stati analizzati altri

fenomeni di interesse. Proprio perché di dettaglio e di approfondimento, le notizie rilevate con il questionario settoriale possono ritenersi significative soltanto a partire da una certa dimensione dell'impresa, per cui esse non sono state richieste alle piccole imprese ma soltanto alle imprese industriali e dei servizi di media e grande ampiezza.

La modalità di distribuzione è stata diversa per i due tipi di questionario. Quello generale è stato consegnato mano a mano che il rilevatore, nel suo percorso, incontrava una sede d'impresa o istituzione o un'unità locale, mentre i questionari settoriali sono stati distribuiti in un secondo momento soltanto alle sedi d'impresa sopra la soglia dimensionale stabilita. Queste ultime imprese avevano il compito di compilare i questionari, uno con riferimento a se stesse e uno per ciascuna unità locale dipendente. Inoltre, i questionari settoriali, una volta revisionati dai comuni, sono stati inoltrati direttamente all'Istat per la registrazione. I questionari generali, invece, dopo essere stati revisionati dai comuni e resi anonimi mediante distacco del primo foglio contenente le notizie anagrafiche, sono stati inoltrati direttamente ai centri di registrazione; i fogli con le notizie anagrafiche sono stati, invece, trasmessi all'Istat.

La molteplicità delle operazioni da svolgere per la realizzazione del Censimento è uno tra i motivi che hanno spinto l'Istat a dotarsi di nuovi strumenti per migliorare la qualità dell'informazione: la campagna d'informazione, l'introduzione del numero verde, il monitoraggio telematico delle operazioni censuarie, la formazione dei rilevatori con il sostegno di audiovisivi vanno visti in tale contesto e allineano l'Istat alle esperienze più avanzate in campo internazionale.

È da sottolineare, infine, che la diversità di somministrazione dei due tipi di questionario (il generale e i settoriali) ha comportato una maggiore laboriosità nello spoglio, poiché si sono dovute seguire due distinte linee di lavorazione, con tempi sfalsati, dal momento che i dati relativi ai questionari settoriali – riferendosi ad un universo notevolmente più piccolo – si sono resi disponibili prima di quelli raccolti attraverso il questionario generale.

#### **4. La rete di rilevazione**

L'organizzazione periferica per l'esecuzione dei Censimenti è stata costituita dai seguenti organi:

- *Commissione regionale di Censimento*, costituita con provvedimento del Presidente dell'Istat in ogni Regione, escluso il Trentino-Alto Adige, avente il compito di agevolare, nell'ambito regionale, il regolare e corretto adempimento delle funzioni attribuite agli altri Organi di Censimento locali, nonché di svolgere opera informativa e divulgativa sulle finalità dei Censimenti stessi.

- *Comitato provinciale di Censimento*, istituito in ogni provincia con provvedimento del Prefetto, avente il compito di fornire indicazioni circa la regolare e uniforme applicazione delle disposizioni previste dal Regolamento di esecuzione dei Censimenti e delle istruzioni emanate dal-



l'Istat; di vigilare sulla corretta e tempestiva esecuzione dei compiti affidati agli Uffici comunali di Censimento, sulla base delle indicazioni fornite dal responsabile dell'Ufficio provinciale di Censimento; di adottare, nei casi di non regolare svolgimento delle operazioni censuarie da parte degli Uffici comunali di Censimento, le iniziative necessarie per rimuoverne le cause.

- *Ufficio provinciale di Censimento*, con i compiti di: vigilare per assicurare il tempestivo e regolare svolgimento delle operazioni affidate agli Uffici comunali di Censimento, secondo il calendario e le modalità stabilite dall'Istat e, nel caso di irregolarità, proporre al comitato provinciale di Censimento gli interventi ritenuti necessari; inviare all'Istat, con le modalità e i tempi indicati dall'Istituto stesso, rapporti sullo stato delle operazioni censuarie, tenendo conto delle relazioni degli ispettori provinciali e dei rapporti inviati dagli Uffici comunali di Censimento; effettuare gli adempimenti amministrativi e contabili stabiliti dall'Istat con apposite istruzioni.

- *Ufficio comunale di Censimento*, con l'incarico di svolgere numerose operazioni, secondo le disposizioni impartite dall'Istat, riguardanti la ripartizione del territorio comunale in sezioni di Censimento, la selezione e la formazione dei rilevatori e dei coordinatori e il controllo della loro attività, l'invio all'Ufficio provinciale di Censimento di rapporti periodici sullo svolgimento delle operazioni censuarie.

- *Prefetto*, in quanto responsabile del buon andamento delle operazioni di Censimento nella Provincia, secondo quanto previsto dal Regolamento di esecuzione del Censimento.

- *Sindaco*, coadiuvato dal segretario comunale, in quanto responsabile del buon andamento delle operazioni di Censimento nell'ambito del comune.

- *Coordinatore*, previsto per i comuni che, alla data del 31 dicembre 1990, avevano una popolazione superiore ai 10.000 abitanti e scelto preferibilmente tra il personale dipendente del comune o il personale civile di altre Amministrazioni ed Enti pubblici, con l'incarico di controllare giornalmente l'attività di raccolta dei dati effettuata dai rilevatori nonché di fornire agli stessi la necessaria assistenza ai fini del regolare svolgimento delle operazioni censuarie.

- *Rilevatore*, scelto preferibilmente tra il personale dipendente del comune o il personale civile di altre Amministrazioni ed Enti pubblici, con l'incarico di effettuare la raccolta dei dati nell'ambito di una o più sezioni di Censimento assegnategli.

A completamento dell'illustrazione delle componenti in cui si è articolata la rete di rilevazione, si riportano, nel prospetto che segue, alcune caratteristiche socio-demografiche dei rilevatori e dei coordinatori impiegati dai comuni della provincia di Lecce.

**Prospetto 1 – Caratteristiche socio-demografiche dei rilevatori e coordinatori nominati nella provincia di Lecce**

| MODALITÀ                                     | RILEVATORI   |              | COORDINATORI |              |
|--|--------------|--------------|--------------|--------------|
|  | Numero       | %            | Numero       | %            |
| <b>TOTALE</b>                                | <b>1.380</b> | <b>100,0</b> | <b>59</b>    | <b>100,0</b> |
| <b>Sesso</b>                                 |              |              |              |              |
| Maschi                                       | 593          | 43,0         | 41           | 69,5         |
| Femmine                                      | 787          | 57,0         | 18           | 30,5         |
| <b>Classe d'età (anni)</b>                   |              |              |              |              |
| Meno di 25                                   | 535          | 38,8         | 3            | 5,1          |
| 25-29  | 372          | 27,0         | 9            | 15,3         |
| 30-39  | 387          | 28,0         | 22           | 37,3         |
| 40-49  | 77           | 5,6          | 19           | 32,2         |
| 50-59  | 7            | 0,5          | 5            | 8,5          |
| 60 e più                                     | 2            | 0,1          | 1            | 1,7          |
| <b>Grado d'istruzione</b>                    |              |              |              |              |
| Laureati                                     | 72           | 5,2          | 7            | 11,9         |
| Diplomati                                    | 1.288        | 93,3         | 50           | 84,7         |
| Non diplomati                                | 20           | 1,4          | 2            | 3,4          |
| <b>Condizione abituale</b>                   |              |              |              |              |
| Occupati                                     | 274          | 19,9         | 39           | 66,1         |
| <i>Di cui dipendenti comunali</i>            | <i>224</i>   | <i>16,2</i>  | <i>36</i>    | <i>61,0</i>  |
| Disoccupati e in cerca di prima occupazione  | 874          | 63,3         | 15           | 25,4         |
| Studenti                                     | 216          | 15,7         | 3            | 5,1          |
| Altre condizioni non professionali           | 16           | 1,2          | 2            | 3,4          |
| <b>Precedenti esperienze come rilevatore</b> |              |              |              |              |
| SI   | 188          | 13,6         | 23           | 39,0         |
| NO   | 1.192        | 86,4         | 36           | 61,0         |

## 5. Unità di rilevazione e strumenti classificatori

Le unità di rilevazione del Censimento dell'industria e dei servizi sono: l'impresa, l'istituzione e l'unità locale (gestita da una impresa o da una istituzione).

È assimilabile ad una impresa, l'esercizio di commercio ambulante (o commercio su aree pubbliche di cui alla legge 112/91). Siffatto universo è stato censito nel periodo 11 ottobre-9 novembre 1991 tramite intervista effettuata, a cura del rilevatore, al titolare dell'esercizio di commercio ambulante e la compilazione di uno specifico questionario.

Le profonde trasformazioni economico-sociali avvenute negli anni '80 ed i mutamenti tecnologici previsti negli anni '90 hanno comportato la necessità di effettuare un radicale rinnovamento degli strumenti classificatori utilizzati per il Censimento. Tale operazione ha riguardato, in particolare modo, la classificazione delle attività economiche.

In relazione al rinnovamento degli strumenti classificatori utilizzati per il Censimento, l'Istituto Nazionale di Statistica ha costituito un'apposita Commissione di studio, incaricata di formulare proposte per l'adeguamento dell'ATECO 91(1) alla classificazione NACE rev. 1 (versione rivisitata e aggiornata della NACE 70).

L'ATECO 91 contiene, ora, le stesse rubriche della NACE Rev.1 fino al quarto livello di dettaglio. Un quinto livello di dettaglio è stato ottenuto per disaggregazione del quarto livello della NACE rev. 1. Nel predisporre il dettaglio si è tenuto conto non soltanto delle proposte formulate dalla Commissione di studio ma anche delle esigenze delle imprese, grazie alle indicazioni fornite dalle varie Associazioni di categoria e di quelle di Enti dell'Amministrazione centrale (Ministero delle Finanze, Inps, ecc).

L'ATECO 91 è nata, quindi, con lo scopo di raggiungere i seguenti obiettivi:

- fornire informazioni statistiche attendibili e aggiornate, utilizzando standard di migliore qualità rispetto al passato, in conseguenza dei grandi cambiamenti in atto nel sistema produttivo e sociale;
- garantire la comparabilità tra la classificazione nazionale e quelle comunitarie, e quindi tra statistiche nazionali e statistiche comunitarie, in vista della realizzazione del mercato unico;
- fornire un supporto metodologico agli Enti dell'Amministrazione centrale e locale a seguito della creazione del Sistema statistico nazionale.

Nella nuova Classificazione delle attività economiche 1991, tutte le attività produttive sono raggruppate e codificate a partire da un primo livello costituito da 17 «sezioni», due delle quali articolate in 16 «sottosezioni» (codificate con 1 o 2 lettere alfabetiche maiuscole), da un secondo livello costituito da 60 divisioni (con codici a due cifre) che a loro volta si suddividono in 222 Gruppi (terzo livello con codici a 3 cifre). Molti Gruppi, a loro volta, si suddividono in 512 Classi (quarto livello con codici a 4 cifre) e queste ultime si suddividono, talora, in Categorie (quinto livello con codici a 5 cifre) dando luogo, in complesso, a 874 raggruppamenti di quinto livello, con codici a 3, 4 e 5 cifre (Ogni gruppo che non si suddivide in Classi e Categorie e ogni Classe che non si suddivide in Categorie vanno considerati come altrettante Categorie aventi, rispettivamente, due zeri alla quarta e quinta cifra del codice e uno zero alla quinta cifra del codice).

## **6. Campo di osservazione**

Le attività economiche che hanno formato oggetto del Censimento dell'industria e dei servizi e che pertanto ne costituiscono il campo di osservazione sono:

- le attività della Divisione 01 (Agricoltura, caccia e relativi servizi), limitatamente ai seguenti gruppi, classi e categorie:

Categoria 01.13.1 - solo le aziende vitivinicole;

---

(1) Cfr. Istat, «Classificazione delle attività economiche», Metodi e Norme, Serie C, n. 11, 1991.

Categoria 01.25.5 - solo per la parte relativa all'allevamento di cani, serpenti, leoni e animali esotici in genere;

Gruppo 01.4 - attività dei servizi connessi all'agricoltura e zootecnia (esclusi i servizi veterinari);

Classe 01.50 - caccia e cattura animali per allevamento e ripopolamento di selvaggina compresi i servizi connessi (escluse caccia e cattura animali annesse ad aziende boschive).

- le attività della Divisione 02 (Silvicoltura e Attività di utilizzazione delle foreste e dei boschi), con esclusione della sola Silvicoltura;

- le attività della Divisione 05 (Pesca, piscicoltura e servizi connessi), con esclusione del solo esercizio di allevamento di pesci in acque dolci annesso ad aziende agricole, che costituisce una parte della Categoria 05.02.2;

- tutte le attività delle Divisioni da 10 a 37 (Estrazione di minerali e Attività manifatturiere di ogni tipo), delle Divisioni 40 e 41 (Produzione e distribuzione di energia elettrica, gas e acqua), della Divisione 45 (Costruzioni), delle Divisioni da 50 a 52 (Commercio all'ingrosso e al dettaglio; Riparazione di autoveicoli, motocicli e di beni personali e per la casa), della Divisione 55 (Alberghi e Ristoranti), delle Divisioni da 60 a 67 (Trasporti, Magazzinaggio e Comunicazioni; Intermediazione monetaria e finanziaria), delle Divisioni da 70 a 74 (Attività immobiliari, Noleggio, Informatica, Ricerca, Altre attività professionali e imprenditoriali); della Divisione 75 (Pubblica Amministrazione e Difesa; Assicurazione sociale obbligatoria) delle Divisioni 80 (Istruzione), 85 (Sanità ed altri servizi sociali) e 90 (Smaltimento dei rifiuti solidi, delle acque di scarico e simili);

- le attività della Divisione 91 (Attività di organizzazioni associative [n.c.a.]), con esclusione della classe 91.31 (attività delle organizzazioni religiose);

- le attività della Divisione 92 (Attività ricreative, culturali e sportive) con esclusione delle «attività prestate da singoli atleti, istruttori, insegnanti, allenatori e simili» (parte della Categoria 92.62.2);

- tutte le attività della Divisione 93 (Altre attività dei servizi).

Tutte le attività economiche sopra menzionate con la sola eccezione della Divisione 75 (Pubblica amministrazione e Difesa; Assicurazione sociale obbligatoria), di parte della Divisione 85 (relativamente alle strutture sanitarie e dei servizi sociali pubblici), nonché le attività della Divisione 91 (Attività di organizzazioni associative [n.c.a.]) costituiscono il campo di osservazione anche dei questionari settoriali.

## 7. Qualità dei dati

La qualità dell'informazione statistica è uno dei principali obiettivi dell'Istat. A partire dai Censimenti del 1991, l'Istituto si è impegnato a garantire standard qualitativi sempre più alti ed a fornire agli utilizzatori un insieme di indicatori sulla qualità dei dati pubblicati al fine di favorire un uso più corretto degli stessi.

Il perseguimento di tale obiettivo è risultato particolarmente oneroso e complesso per le rilevazioni censuarie (anche se, da un punto di vista logico, il Censimento è assimilabile ad una qualsiasi indagine statistica), a causa della dimensione delle popolazioni e dei relativi archivi di dati, dei legami con molteplici statistiche e per le stesse modalità di rilevazione.

A tale complessità si è tentato di dare soluzione analizzando approfonditamente le operazioni sequenzialmente necessarie al processo produttivo dei dati ed integrando i controlli e le azioni di correzione su singoli segmenti in un complesso unitario ed interdipendente, realizzando cioè un sistema di controllo finalizzato a prevenire, individuare, correggere e valutare gli errori che possono insorgere nelle fasi di progettazione, rilevazione e revisione del Censimento.

Di seguito, viene fornito un quadro riassuntivo di tale sistema, ripercorrendo le singole fasi dell'indagine, analizzando i principali parametri per la valutazione della qualità dei dati, mentre si rimanda ad altre specifiche pubblicazioni per una più esauriente ed analitica documentazione dei singoli controlli e dei risultati prodotti dagli stessi.

## FASE DI PROGETTAZIONE

Nella fase di progettazione sono state effettuate le operazioni necessarie a prevenire eventuali inefficienze nella formulazione e nella sequenza dei quesiti del questionario, a correggere i possibili errori nelle norme di rilevazione ed a risolvere eventuali contraddizioni tra i diversi piani di lavoro in cui si articola il Censimento.

In particolare, l'indagine pilota condotta su un campione di 2.421 unità locali, con 1.941 rispondenti, ha permesso di selezionare tra differenti versioni del questionario provvisorio e di rivedere le norme di rilevazione. La versione prescelta è stata quindi resa definitiva, dopo aver apportato gli opportuni cambiamenti ed essere stata analizzata sotto il profilo logico formale.

L'esame delle coerenze tra i piani di rilevazione, codifica e revisione, di compatibilità e correzione, di elaborazione e diffusione dei dati ha permesso di fondere in un sistema integrato le diverse normative e protocolli.

## RACCOLTA DEI DATI

Ciascuna delle diverse figure che hanno operato (rispondenti, rilevatori e coordinatori) e delle differenti operazioni effettuate (dall'individuazione delle unità alla compilazione ed al ritiro dei questionari) durante la fase di rilevazione dei dati possono originare errori di vario tipo ed intensità.

Allo scopo di ridurre e prevenire tali errori si è agito da un lato sollecitando la collaborazione dei rispondenti e dall'altro curando in modo particolare l'organizzazione della rete di rilevazione.

Un'importante campagna di informazione ha permesso di raggiungere ampi strati della popolazione investigata, poiché è stata condotta capillarmente, utilizzando diversi mezzi di comunicazione di massa.

Durante la fase di rilevazione sul campo, l'assistenza fornita ai cittadini mediante il «numero verde» o, direttamente, dalle strutture dell'Istituto, per sciogliere eventuali dubbi nella compilazione del questionario ha fortemente contribuito a ridurre l'errore di rilevazione.



I chiarimenti chiesti dai rispondenti costituiscono da un lato una testimonianza della collaborazione dei cittadini (200.000 chiamate in tutto il Paese per il complesso dei Censimenti generali), dall'altro costituiscono un indicatore delle difficoltà riscontrate dai rispondenti nella compilazione del questionario.

L'obiettivo di garantire un soddisfacente standard qualitativo alla rete di rilevazione è stato perseguito operando da un lato sulla selezione e l'addestramento del personale e dall'altro sull'organizzazione delle funzioni di controllo ed assistenza riguardo operazioni sul campo.

Per migliorare la preparazione della rete di rilevazione, e quindi prevenire gli errori dovuti all'inosservanza delle disposizioni e derivanti da inefficienza riguardo al contatto e all'assistenza ai rispondenti, una particolare attenzione è stata posta nella formazione e nell'addestramento dei soggetti operanti ai diversi livelli dell'organizzazione periferica di supervisione e di rilevazione. Sono stati predisposti manuali e videocassette contenenti non soltanto le norme ma anche le modalità più idonee all'approccio con le differenti unità di rilevazione. Le funzioni di controllo e di assistenza sono state assicurate, a livello periferico, dagli Uffici provinciali di Censimento, dagli Uffici comunali di Censimento e dai coordinatori. Questa nuova figura, in particolare, è stata prevista dal D.P.R. 23-7-1991 n. 254 nei comuni con più di 10.000 abitanti. In ambito provinciale, inoltre, hanno operato ispettori dell'Istituto, con il compito di garantire l'osservanza delle norme e fornire assistenza alla rete periferica.

Ai comuni con più di 7.000 abitanti è stato fornito un terminale telematico con il quale, attraverso la rete Videotel, sono stati in grado di colloquiare agevolmente con le strutture centrali. Ciò ha permesso di realizzare, nel corso stesso del processo, un controllo centralizzato della fase di rilevazione dei dati nonché di rispondere tempestivamente ai chiarimenti richiesti dagli uffici comunali e di intervenire in modo rapido ed efficace.

Per ulteriori dettagli su questa ed altre fasi di lavoro, si rinvia al Fascicolo 1 del volume «*La progettazione dei Censimenti 1991*».

## FASE DI REVISIONE E CODIFICA

Prima dell'inoltro ai centri di registrazione, i questionari raccolti sono stati sottoposti presso i comuni ad operazioni di revisione e codifica. Al fine di assicurare l'omogeneità ed un adeguato standard qualitativo a tali operazioni, la codifica di alcune risposte aperte (ad esempio l'attività economica, la provincia ed il comune sede dell'unità locale) è stata svolta da personale appositamente istruito, in genere dai coordinatori, come previsto dall'art. 30 del Regolamento di esecuzione del Censimento. Per agevolare la fase di revisione e codifica e per assicurare una omogenea interpretazione delle norme, oltre ai manuali di rilevazione, sono state utilizzate, quale materiale di formazione, anche videocassette contenenti numerose esemplificazioni pratiche. Una prima revisione è stata effettuata dai coordinatori al momento della raccolta dei questionari; controlli quantitativi e qualitativi sono stati condotti dagli uffici comunali prima dell'inoltro dei questionari ai centri di registrazione finalizzati, anche, ad eventuali azioni di ritorno sul campo per perfezionare i risultati censuari.

## CONFRONTO TRA I DATI CENSUARI E GLI ELENCHI PROVINCIALI DEL REGISTRO DITTE

Al fine di contenere al massimo gli errori di copertura, l'Istituto ha inviato a tutti i comuni gli elenchi delle ditte operanti sul territorio di competenza ed iscritte presso le Camere di Commercio, Industria e Artigianato, con segnalazione, per ciascuna di esse, del grado di probabilità di esistenza (scarsa, media, alta, altissima) ricavato in base ad alcuni elementi oggettivi di riscontro (pagamento IVA, pagamento bollettino esazione annuale, ecc.). Detti elenchi sono stati integrati con altri in possesso dell'Istat.

### FASE DI REGISTRAZIONE

Dopo le operazioni di revisione e codifica, i questionari sono stati registrati su supporto informatico. Tale fase di lavoro è particolarmente delicata nel caso dei censimenti perché dalla qualità della registrazione dipende il numero di ritorni sui documenti cartacei nella successiva fase di controllo e di elaborazione dei dati.

Il complesso dei questionari è stato suddiviso in invii per la registrazione da parte di ditte esterne, presso le quali sono stati effettuati numerosi controlli per verificare la capacità tecnica dichiarata e, successivamente, il rispetto delle norme contrattuali.

Per prevenire gli errori ed agevolare il controllo, è stato utilizzato un sistema di precodifica dei quesiti del questionario (sistema posizionale dei codici), atto a ridurre il verificarsi di sequenze di codici uguali e, quindi, la possibilità di errori dell'operatore. Per controllare, inoltre, l'effettiva presenza di modalità rare è stata adottata per talune variabili un tipo di registrazione (registrazione controllata) che impone all'operatore di controllare e ribattere il valore sospetto e, contemporaneamente, segnala in un apposito campo del record l'effettuazione di tale operazione.

L'accettazione del materiale registrato è stata subordinata ad una procedura di «validazione» posta in essere al momento dell'acquisizione dei supporti informatici (nastri) da parte del Centro Unificato Servizi, struttura predisposta per l'occasione presso l'Istat, la quale poteva rifiutare il nastro, con conseguente obbligo di una nuova lavorazione da parte del centro di registrazione, se non fossero stati rispettati determinati parametri di qualità, fissati contrattualmente.

La procedura prevedeva tre controlli: controllo dei requisiti informatici, controllo quantitativo e controllo qualitativo.

Con il primo controllo, si è effettuata la verifica dei requisiti informatici del file prodotto (quali ad esempio la lunghezza dei vari tipi record) e la compatibilità della registrazione con le caratteristiche dell'hardware usato dall'Istituto.

Con il secondo, è stata verificata l'uguaglianza tra il numero di questionari rilevati ed inviati alla ditta e quello contenuto nel file. A tale scopo, sono state utilizzate le informazioni riportate nei documenti di distinta che accompagnavano il materiale cartaceo (dai comuni al centro di registrazione e da questo all'Istat) ed i dati di consistenza a livello di singolo comune forniti direttamente all'Istituto dagli Uffici comunali di Censimento.

Con il terzo controllo, infine, si è verificata la corrispondenza, su base campionaria, delle informazioni registrate dall'Istat con quelle registrate dalla ditta esterna. In particolare per ogni invio è stato selezionato un campione di modelli che sono stati nuovamente registrati dalla struttura interna Istat ed i record del file così ottenuto sono stati accoppiati, mediante codici identificativi, con

quelli originariamente selezionati dal nastro fornito dalla ditta esterna. Dal confronto tra le due registrazioni è stato calcolato l'errore medio di registrazione come rapporto tra il numero di byte differenti riscontrati in ogni coppia di record ed il numero complessivo di byte. Tale errore medio, calcolato su un campione di questionari, non può essere confrontato con l'errore ammissibile (pari al 5 per mille) ma deve essere comparato con una soglia di accettazione fissata in funzione della numerosità del campione, del rischio del committente (ovvero la probabilità di accettare un file con un errore medio non tollerabile) e del rischio del fornitore (ovvero la probabilità di vedersi rifiutare un file con un errore medio tollerabile).

Nel prospetto 2 è riportato il numero di record registrati presso il Centro Unificato Servizi, il relativo numero di battute utili e l'errore medio calcolato.

**Prospetto 2 – Esito dei controlli in fase di registrazione**

| DESCRIZIONE                                  | Valori |
|--|--------|
| Totale record controllati                    | 719    |
| Totale battute controllate                   | 70.672 |
| Errore medio campionario in byte (per mille) | 6,9    |

**FASE DI CONTROLLO E CORREZIONE**

I singoli invii, una volta accettati, sono stati sottoposti ad una procedura di controllo e correzione dei dati. Tale procedura è risultata abbastanza complessa sia per il numero di questionari da esaminare sia per la necessità di verificare eventuali relazioni esistenti tra di essi e sia, infine, per la delicatezza delle correzioni da apportare. Infatti una procedura di verifica e correzione dei dati deve rispettare le sequenze di tipo logico e le sequenze di tipo sostanziale dovute al fatto che le informazioni non sono messe tutte sullo stesso piano ma sono distinte a seconda della loro importanza riguardo ai fini che il rilievo censimentale si propone.

La sequenza di operazioni che sono state effettuate sui dati provenienti dalla registrazione esterna può essere concettualmente suddivisa nei seguenti controlli, ai quali potevano conseguire azioni di correzione di tipo diverso:

- controllo quantitativo delle unità;
- controllo delle notizie identificative del tipo record e del questionario;
- ricostruzione dei questionari delle unità locali a partire dai tipi record;
- accoppiamento dei fogli anagrafici ai questionari generali;
- accoppiamento dei questionari generali ai questionari settoriali,
- ricostruzione delle imprese e delle istituzioni plurilocalizzate;
- controllo di copertura delle imprese e delle istituzioni;
- controllo delle notizie fondamentali delle imprese, delle istituzioni e delle unità locali;
- analisi delle mancate risposte;
- controllo qualitativo delle notizie relative alle imprese ed alle istituzioni;
- controllo qualitativo delle notizie relative alle unità locali;
- imputazione dei dati mancati o incompatibili;
- tavole di verifica.

### *Il controllo quantitativo*

Il primo controllo effettuato è stato quello del riscontro quantitativo del numero di questionari effettivamente registrati. Ciò è stato possibile sulla base della documentazione prevista per il ritiro e la consegna dei questionari (fra Comuni, Centri di registrazione, Istat). Il secondo controllo quantitativo è stato effettuato utilizzando fonti esterne all'Istat e lo schedario «SIRIO», implementato in Istat dopo il Censimento del 1981 per le imprese con 10 addetti ed oltre. Quest'ultimo controllo si prefigura come un'analisi di copertura dell'operazione censuaria e non come un semplice controllo del materiale registrato.

### *Il controllo delle notizie identificative*

I questionari utilizzati nella raccolta dei dati sono stati trasposti su supporto informatico nei seguenti cinque tipi record:

- Notizie anagrafiche sull'impresa o istituzione e sull'unità locale,
- Notizie sull'impresa o istituzione e prime notizie sull'unità locale,
- Notizie sugli addetti dell'unità locale di impresa o istituzione,
- Altre notizie sull'unità locale di impresa,
- Altre notizie sull'unità locale di istituzione.

Un insieme di codici identificativi (provincia, comune, sezione, numero pacco, numeri progressivi provvisorio e definitivo e codice fiscale) hanno reso possibile la ricostituzione del questionario nonché l'individuazione del modello cartaceo.

Controlli preliminari hanno riguardato le sole notizie identificative del questionario e dell'impresa o istituzione sempre per garantire l'esatta ricomposizione del questionario.

Il codice fiscale, richiesto per la prima volta, è risultato determinante ai fini della ricostruzione delle imprese essendo identico per tutte le unità locali dipendenti da una stessa impresa. Non altrettanto si può dire per le istituzioni, in quanto le corrispondenti unità locali possono disporre e utilizzare ciascuna un proprio codice fiscale (scuole, ospedali ecc.) ovvero il codice fiscale può essere utilizzato da più realtà economiche (esempio tipico sono le aziende municipalizzate che hanno lo stesso codice fiscale dei comuni).

#### **Prospetto 3 – Esito dei controlli delle notizie identificative**

| TIPO DI ERRORE                    | Percentuale di errore |
|-----------------------------------|-----------------------|
| Codice fiscale                    | 17,7                  |
| Codice di comune                  | —                     |
| Sezione di Censimento             | 0,7                   |
| Numero definitivo di questionario | 0,8                   |
| Questionario doppio               | —                     |

Come si può osservare dal prospetto 3, vi è un'alta incidenza di errori nel codice fiscale e ciò è imputabile sia alla errata o omessa trascrizione sul modello da parte dei rispondenti sia alla registrazione (16 byte alfanumerici).

Per la correzione di alcuni di tali dati (codice fiscale, ubicazione dell'unità locale o della sede dell'impresa) si è fatto ricorso al Sistema Informativo del Censimento dell'Industria e dei Servizi (SICIS), per altri al supporto cartaceo.

Il SICIS è composto da un insieme di quattro archivi nazionali delle imprese (Istat - SIRIO; Ministero delle Finanze; Inps; Camere di commercio - Registro Ditte) e da circa cinquanta subarchivi, riferiti a imprese e istituzioni (banche, assicurazioni, scuole, unità sanitarie, ecc...) costituiti in Istat per l'occasione, al fine di consentire il controllo dei dati censuari.

#### *Ricostruzione dei questionari delle unità locali e ricostruzione delle imprese e delle istituzioni plurilocalizzate*

Com'è stato ricordato, il Censimento del 1991 si caratterizza per la rilevazione delle imprese e delle istituzioni (rilevate nel 1981 soltanto a livello di unità locale) e per la rilevazione delle caratteristiche strutturali delle imprese di media e grande dimensione, eseguita con l'ausilio del questionario denominato *settoriale*.

Inoltre, le procedure poste in atto per garantire la segretezza delle informazioni statistiche raccolte prevedevano la registrazione separata delle notizie anagrafiche da quelle propriamente statistiche, per cui, in sede di controllo ed elaborazione, si è dovuto procedere alla ricostruzione del questionario generale.

Per le unità locali per le quali è stato compilato il questionario settoriale, è stato necessario procedere anche all'aggancio dei due questionari, per verificare la corrispondenza di talune risposte ed eventualmente per integrare correttamente quelle mancanti (ubicazione dell'unità locale, codice di attività economica, numero di addetti dell'unità locale e dell'impresa ecc.).

Quest'ultima fase, aggancio del questionario generale al questionario settoriale, si è rivelata piuttosto laboriosa in quanto i due questionari, relativi ad una stessa unità locale, sono stati compilati in due sedi diverse: il primo nella sede dell'unità locale ed il secondo nella sede dell'impresa. Per questo accoppiamento sono state necessarie puntuali e precise correzioni dei codici di aggancio (costituiti dal codice fiscale, dai codici di provincia e comune sede dell'impresa, dai codici di provincia e comune sede dell'unità locale ed anche, quando necessario, dal codice di avviamento postale al fine dell'individuazione del quartiere allorché uno stesso comune erano presenti più unità locali, dal codice di sezione di Censimento per le imprese).

In sintesi, si è proceduto ad un triplice accoppiamento orizzontale: lembo del questionario con notizie anagrafiche, questionario generale e questionario settoriale; ed ad un accoppiamento verticale, per ricongiungere, a parità di codice fiscale, tutte le unità locali appartenenti ad una stessa impresa.

Nel prospetto 4 sono riportate le percentuali di errore riscontrate per la provincia di Lecce in questa fase: l'accoppiamento parziale è causato dall'errore presente in alcuni codici che non hanno garantito il perfetto accoppiamento tra il questionario generale e quello settoriale; il mancato accoppiamento è causato dall'errore presente nel codice fiscale o in tutti i codici necessari all'accoppiamento o, infine, dalla mancanza del questionario settoriale o di quello generale; il terzo tipo di errore è dovuto alla erronea composizione dell'impresa o dell'istituzione, a causa della mancanza di una o più unità locali dovuta a errore nel codice fiscale, o mancata rilevazione delle unità stesse o, infine, alla errata registrazione del numero di unità locali dipendenti, dichiarato dalla sede.

**Prospetto 4 – Errori riscontrati nella fase di ricostruzione dei questionari delle unità locali e delle imprese plurilocalizzate**

| TIPO DI ERRORE                                 | Percentuale di errore |
|--|-----------------------|
| Accoppiamenti parziali                         | 2,9                   |
| Mancati accoppiamenti                          | 31,5                  |
| Errata composizione dell'impresa o istituzione | 2,4                   |

Dopo la ricostruzione di un unico record per ogni unità locale, e di un insieme completo di record di unità locali per ogni impresa o istituzione plurilocalizzate, si è proceduto alla verifica del numero di addetti dichiarati dalla sede dell'impresa o istituzione e da tutte le unità locali di cui l'impresa o istituzione è composta. Tale controllo verticale è stato preceduto da un controllo orizzontale atto a verificare la corrispondenza della somma degli addetti per posizione professionale con il totale degli addetti presenti nell'unità locale e, nel caso delle imprese medio grandi, con il numero di addetti che la sede dell'impresa aveva dichiarato, per quella unità locale, nel questionario settoriale.

*Il controllo della copertura*

La fase di accoppiamento dei questionari generali con i questionari settoriali ha costituito un ulteriore controllo della copertura dal momento che l'esistenza dei questionari settoriali era stata verificata, anche se limitatamente alle imprese con oltre 200 addetti, con l'ausilio dello schedario SIRIO sulle imprese gestito dall'Istat (2). Per il controllo della copertura delle istituzioni, invece, sono stati predisposti, prima delle operazioni censuarie, un insieme di 50 archivi contenenti gli elenchi delle principali istituzioni presenti sul territorio (ministeri, scuole, USL, preture, ecc.).

*Il controllo delle notizie fondamentali*

Nel controllo delle notizie rilevate con il Censimento è stata data la priorità ai quattro caratteri ritenuti fondamentali: l'attività economica, la forma giuridica, gli addetti e l'iscrizione all'artigianato.

La codifica dell'attività economica delle imprese, effettuata dai revisori comunali, è stata confrontata con quella presente negli altri archivi sulle imprese (SICIS), che contengono la stessa informazione e precisamente quelli di:

- Istat (SIRIO);
- Ministero delle Finanze;
- Inps;
- Camere di commercio (Registro Ditte).

(2) Cfr. Istat, «7° Censimento dell'industria e dei servizi - Caratteristiche strutturali delle imprese di media e grande dimensione», 1993.



I sei archivi, compreso quello del Censimento settoriale e quello del Censimento generale, sono stati accoppiati sulla base del codice fiscale delle imprese e, per ognuno di essi, è stata calcolata la frequenza delle codifiche coincidenti. Sulla base di tale frequenza è stata stimata la probabilità di errore relativamente alla codificazione dell'attività economica associata ai singoli archivi. Per ogni impresa, quindi, sono state stimate le probabilità composte di errore per ciascuna codifica presente ed è stata scelta quella con la minore probabilità, considerandola come «codifica ottimale». Nei casi in cui, a livello delle prime due cifre della codifica e per le imprese di media e grande dimensione, si è riscontrata una differenza tra la codifica presente nel questionario del Censimento generale e la «codifica ottimale» si è proceduto alla verifica della descrizione dell'attività dichiarata sul questionario. Sempre con riferimento alle imprese, una procedura simile è stata adottata per il controllo della forma giuridica e del numero totale degli addetti. In particolare quest'ultimo è stato confrontato con la media del numero di addetti desunta dai vari archivi deprimendo i valori eccentrici (media dei logaritmi); nel caso di discordanza elevata, si è fatto ricorso ai questionari ovvero ad accertamenti diretti presso le imprese.

L'iscrizione all'albo degli artigiani dichiarata sui questionari è stata controllata con l'analoga informazione contenuta negli archivi dell'Inps e del Registro Ditte.

Per quanto riguarda le istituzioni, la verifica del codice di attività attribuito dai revisori comunali, nonché della forma giuridica e del numero degli addetti, è stata effettuata, per tutte le unità locali censite, mediante confronto con gli archivi delle istituzioni contenute nel SICIS. Nei casi di discordanza si è fatto ricorso a controlli diretti sui questionari o presso le Istituzioni.

Le codifiche dell'attività economica, della forma giuridica, di iscrizione all'albo degli artigiani ed il totale degli addetti all'impresa o istituzione sono stati inseriti in un unico file per essere corretti dopo la verifica delle incompatibilità interne dei questionari.

#### *Il controllo delle altre notizie*

Successivamente alla correzione dei dati identificativi e di quelli considerati fondamentali, si è proceduto alla verifica delle incompatibilità, presenti in ciascun questionario, che è stata effettuata differentemente per le variabili quantitative e quelle qualitative.

Per le prime sono stati ricercati i valori anomali mediante raffronto con i valori medi che caratterizzavano le singole variabili; per le seconde, invece, sono stati evidenziati i valori fuori campo di osservazione e quelli che causavano incompatibilità con le risposte presenti in altri quesiti.

Prima di procedere alla ricostruzione delle mancate risposte, è stata verificata l'entità delle stesse per ciascun quesito e si è deciso di non intervenire con alcuna correzione nei casi in cui tale percentuale fosse risultata elevata, lasciando in questi casi l'indicazione di mancata risposta.

Attraverso un dettagliato elenco di regole di compatibilità, sono state individuate le variabili qualitative contenenti valori fuori campo di osservazione o incompatibilità con valori presenti per altre variabili.



Le variabili per le quali è stata segnalata la presenza di un valore non compatibile sono state distinte in tre tipi, a seconda del criterio di correzione da adottare: imputazione deterministica, imputazione non deterministica e imputazione stocastica con donatore.

L'imputazione deterministica è stata limitata a quelle variabili che non superavano le regole di compatibilità e per le quali risultava immediata la determinazione del valore «vero» da imputare. Tale tipo di imputazione è stata adottata in presenza di errori sistematici come: l'assenza del codice di attività dell'impresa in presenza di quello dell'unità locale o viceversa, l'assenza di un totale o di un imprenditore; gli errori che emergono dal non rispetto delle regole formali, ovvero di quelle regole con le quali è controllata la corretta compilazione del questionario nelle sue sequenze logiche.

Nel prospetto 5 sono riportate le percentuali di correzioni deterministiche effettuate con riferimento ai questionari compilati nella provincia di Lecce (in particolare la correzione dell'imprenditore è dovuta alla riclassificazione dei soci in imprenditori e coadiuvanti, mentre l'imposizione ex novo dell'imprenditore è stata effettuata quando in un'impresa questo non risultava presente).

**Prospetto 5 – Frequenza di imputazione deterministica per alcuni principali tipi di errore.**

| PRINCIPALI TIPI DI ERRORE                                      | Frequenza (%) |
|--|---------------|
| Forma giuridica  | 2,5           |
| Attività economica dell'impresa o istituzione                  | 0,7           |
| Attività economica dell'unità locale                           | 0,9           |
| Correzione dell'imprenditore                                   | 5,8           |
| Imposizione dell'imprenditore                                  | 3,7           |
| Assenza del numero totale di addetti all'unità locale          | 3,2           |
| Assenza del numero totale di addetti all'impresa o istituzione | 2,4           |

Nel prospetto 6 sono riportate, invece, le percentuali di errori corretti ricorrendo alle informazioni del SICIS se l'errore era stato già evidenziato, come descritto in precedenza, oppure ricorrendo direttamente ai questionari.

**Prospetto 6 – Frequenza di imputazione non deterministica per alcuni principali tipi di errore**

| PRINCIPALI TIPI DI ERRORE                     | Frequenza (%) |
|---|---------------|
| Forma giuridica                               | 0,6           |
| Attività economica dell'impresa o istituzione | 4,7           |
| Attività economica dell'unità locale          | 4,0           |
| Totale addetti all'unità locale               | 1,5           |
| Totale addetti all'impresa o istituzione      | 7,4           |

L'imputazione stocastica con donatore è stata utilizzata in tutti i casi in cui le regole sostanziali risultavano fallite e per le quali non fosse immediato conoscere il valore «vero».

Per le variabili qualitative da correggere con criteri stocastici, e per le variabili quantitative che presentavano valori anomali, azzerati in seguito all'analisi della distribuzione delle variabili, è stata adottata la procedura di imputazione con il metodo del donatore con distanza minima, realizzata per la prima volta in Istat, per la messa a punto dei dati del Censimento 1991.

L'intero file formato dai questionari di unità locali sedi di impresa o di istituzione o di semplici unità locali è stato suddiviso in un file contenente soltanto i record «errati» e un altro contenente i soli record «esatti».

La ricerca del record «esatto» da cui prelevare l'informazione mancante è stata effettuata sulla base di una funzione di distanza. Come donatore è stato scelto il record con distanza minima dal record «errato», in modo da ricostruire l'informazione mancante con l'ausilio del record che fosse il più possibile simile al record contenente l'errore.

Più precisamente, il record donatore è stato individuato sulla base di una funzione di distanze ponderate, misurate su alcune variabili covariate della variabile da imputare.

Più precisamente le variabili presenti nel questionario sono state distinte in tre gruppi: variabili di strato, variabili di matching, variabili da imputare, individuando come variabili di strato e di matching quelle statisticamente legate (covariate) alla variabile da imputare.

Le variabili di strato introdotte per calcolare la distanza tra il record errato e quelli esatti, sono le seguenti:

- tipo di questionario
  - questionario generale di impresa
  - questionario generale di istituzione
- tipo di unità locale
  - unità locale sede di impresa o istituzione
  - unità locale non sede di impresa o istituzione
- attività economica
  - classificazione per gruppi di attività economica (prime tre cifre della codifica);
- grandi classi dimensionali di addetti
  - piccole e medie imprese o istituzioni (da 1 a 49 addetti)
  - grandi imprese o istituzioni (50 addetti e più).

Altre variabili di strato sono state inserite successivamente soltanto per alcuni tipi di variabili da correggere: ad esempio per le notizie retrospettive dell'impresa relative al 1990, la scelta del donatore non poteva che cadere su un'impresa esistente nel 1990.

Le variabili di matching utilizzate per definire la funzione di distanza variano a seconda della variabile da imputare e sono state scelte tra le seguenti:

- numero di addetti;
- classe di addetti:
  - 1 addetto,
  - 2 addetti,
  - da 3 a 5 addetti,
  - da 6 a 9 addetti,
  - da 10 a 19 addetti,
  - da 20 a 49 addetti,
  - da 50 a 99 addetti,

- da 100 a 199 addetti,
- da 200 a 499 addetti,
- da 500 a 999 addetti,
- 1000 addetti e più;
- classe di unità locali;
- province di appartenenza;
- classificazione per categorie delle attività economiche;
- tipo di unità locale (amministrativa o operativa).

Le variabili da imputare, per le quali sono state definite le stesse variabili di strato e di matching, sono state raggruppate al fine di procedere ad una imputazione congiunta di più errori senza ripetere la ricerca del donatore più vicino.

Il record donatore è stato utilizzato solo dopo aver superato due ulteriori controlli:

- che la distanza ponderata non risultasse superiore alla distanza massima assunta come tollerabile;
- che il record candidato non fosse stato utilizzato più di tre volte.

I record errati per i quali non è stato possibile trovare un donatore con distanza inferiore al limite tollerato, sono stati corretti in modo non automatico.

**Prospetto 7 – Frequenza di imputazione da donatore per alcuni principali tipi di errore**

| PRINCIPALI TIPI DI ERRORE                                | Frequenza (%) |
|--|---------------|
| Possesso di unità locali all'estero                      | —             |
| Effettuazione diretta di importazioni o di esportazioni  | 4,9           |
| Consorzio o associazione con altre imprese o istituzioni | 3,4           |
| Disponibilità di attrezzature informatiche               | 3,3           |
| Utilizzazione di beni in leasing                         | 3,7           |

## LE TAVOLE DI VERIFICA

Prima di rendere definitivi i dati per la pubblicazione, è stata predisposta una serie di tavole di verifica al fine di accertare la qualità delle informazioni prodotte.

Le tipologie di controllo possono essere ricondotte a due: controllo di coerenza interna di ciascuna tabella e verifica di coerenza tra tavole diverse. In quest'ultimo caso, sono state esplicitate le relazioni più significative tra aggregati ed indicatori che compaiono in più tavole, per verificarne appunto le condizioni di coerenza (relazioni di uguale, maggiore, minore; somma o differenza di aggregati parziali ecc.).

### 8. Il piano di diffusione dei risultati

Con il piano di diffusione dei risultati definitivi del 7° Censimento generale dell'industria e dei servizi si è inteso valorizzare, nella misura maggiore possibile, il contenuto informativo dei dati rilevati, garantendo in ogni caso il tradizionale dettaglio dell'informazione per la confrontabilità con i precedenti Censimenti.

Il piano delle pubblicazioni risulta così articolato:

## LA PROGETTAZIONE DEI CENSIMENTI

1. Basi territoriali, organizzazione, campagna di informazione, piano dei controlli;
2. Censimento della popolazione: il piano della rilevazione;
3. Censimento dell'industria e dei servizi: il piano della rilevazione;
4. I documenti.

Nel volume, suddiviso nei 4 fascicoli sopracitati, sono illustrati gli aspetti fondamentali di progettazione, tecnica di indagine e piano dei controlli dei due censimenti. È presente una parte di documentazione (circolari, leggi, ecc.) utile ai fini di una ricostruzione completa dell'impostazione dei Censimenti.

## RISULTATI PROVINCIALI E COMUNALI SULLE IMPRESE, SULLE ISTITUZIONI E SULLE UNITÀ LOCALI - DATI PROVVISORI

Il volume contiene i dati provvisori, comunali e provinciali, relativi alle imprese, alle istituzioni e alle unità locali. I dati sono presentati secondo grandi raggruppamenti di attività economica e secondo le classificazioni tipologiche dei Comuni.

## INDUSTRIA E SERVIZI - CARATTERISTICHE STRUTTURALI DELLE IMPRESE DI MEDIA E GRANDE DIMENSIONE - DATI PROVVISORI

Il volume riporta i dati desunti dai questionari settoriali di Censimento relativi alle imprese industriali con 10 addetti e più e alle imprese dei servizi con 6 addetti e più. Le tavole in esso contenute forniscono un'immagine delle principali caratteristiche strutturali rilevate e sono suddivise in tre parti: nella prima si approfondisce l'analisi sulla struttura delle imprese, nella seconda quella delle unità locali e nella terza sono presentati alcuni risultati a livello provinciale.

## IMPRESE, ISTITUZIONI E UNITÀ LOCALI

1. Fascicoli provinciali (95);
2. Fascicoli regionali (20);
3. Fascicolo nazionale.

I volumi, disponibili anche su supporto informatico (floppy disk), contengono i dati relativi alle principali caratteristiche strutturali delle imprese, delle istituzioni e delle unità locali, forniti a livello territoriale dettagliato.

## ATLANTE TEMATICO DEMOGRAFICO ED ECONOMICO

Il volume, attraverso cartogrammi ed altre rappresentazioni grafiche, fornisce una visione sintetica delle caratteristiche dei fenomeni demografici, sociali ed economici al livello delle principali suddivisioni territoriali. Il confronto fra i diversi cartogrammi consente di cogliere i legami fra i vari fenomeni considerati sul territorio.

## VOLUMI SETTORIALI


I volumi presentano un'ampia documentazione relativa alle principali caratteristiche delle unità rilevate dal Censimento, con riferimento ai settori economici più significativi.

## I CONTROLLI DI QUALITÀ

Nel volume sono riportati gli aspetti fondamentali dell'analisi svolta riguardo al controllo di qualità sui Censimenti, i risultati di tali controlli relativamente alle principali fasi di lavorazione e per tipologia di errore. In particolare, sono evidenziati i dati e le valutazioni rispetto alle fasi di registrazione e di elaborazione dei dati e le informazioni desunte dall'indagine di qualità e dalle indagini di copertura.

## ULTERIORI FORME DI DIFFUSIONE

Allo scopo di favorire un'ampia utilizzazione dei dati raccolti con il Censimento, ulteriori forme di diffusione saranno costituite dalle banche dati dell'Istat e da tavole che, anche se non destinate alla pubblicazione, sono state elaborate e sono disponibili a richiesta dei singoli utenti (vedi Appendice A). Le richieste vanno inoltrate all'Istituto Nazionale di Statistica - Dipartimento Diffusione e Banche Dati - Via Cesare Balbo, 16 - 00184 Roma.



## Definizioni

### Impresa

Ai fini del Censimento, per impresa si intende «l'organizzazione di una attività economica esercitata con carattere professionale al fine della produzione di beni o per la prestazione di servizi destinabili alla vendita».

Le imprese possono essere «unilocalizzate», costituite, cioè, da una sola unità locale, (che coincide, pertanto, con la sede dell'impresa) o «plurilocalizzate», costituite da due o più unità locali, delle quali una coincidente con la sede dell'impresa e l'altra (o le altre) situata nello stesso comune e/o in comune diverso (della stessa provincia o anche di altra provincia) (3).

I dati riportati nel presente fascicolo fanno riferimento a tutte le imprese, ivi comprese quelle che svolgevano la propria attività in forma artigianale ed ambulante.

### Istituzione

Per istituzione si intende «una unità che ha una contabilità completa ed una autonomia di decisione, la cui funzione principale è quella di produrre beni e servizi non destinabili alla vendita, finanziandosi prevalentemente o mediante prelevamenti obbligatori effettuati presso tutte le altre unità istituzionali dell'economia, cioè famiglie e imprese (Istituzioni dell'Amministrazione pubblica), o mediante versamenti volontari delle famiglie e/o dei soggetti che si sono organizzati per la gestione di un interesse comune (istituzione sociale privata)». Tale definizione è il frutto delle analisi svolte dalla «Commissione di studio incaricata di formulare proposte in merito agli aspetti tecnici e metodologici del 7° Censimento generale dell'industria e dei servizi» e rappresenta il tentativo più approfondito svolto in Italia per inquadrare in maniera chiara ed univoca un concetto ed una realtà economica per molti versi indefiniti.

### Unità locale di impresa e di istituzione

Per unità locale deve intendersi «il luogo variamente denominato (stabilimento, laboratorio, negozio, officina, ristorante, albergo, bar, ufficio, agenzia, magazzino, studio professionale, abitazione, scuola, ospedale, dogana, esattoria, intendenza, ecc.) in cui si realizza la produzione di beni o nel quale si svolge o si organizza la prestazione di servizi destinabili o non destinabili alla vendita». In base a questa definizione ogni impianto o corpo d'impianti fisicamente individuato, in cui si svolge una qualsiasi attività economica costituisce, di norma, un'unità locale. Di conse-

---

(3) Cfr. Istat, «La progettazione dei Censimenti 1991 - Fascicolo 3 - Censimento dell'industria e dei servizi. Il piano di rilevazione», 1993.



guenza, tutto ciò che è materialmente situato nell'ambito di una unità locale viene considerato come parte integrante dell'unità stessa, anche se trattasi di impianto e attrezzature destinati ad uffici direttivi, tecnici o amministrativi, oppure destinati all'esercizio di attività differenti da quella principale e che si svolgono nella unità locale considerata.

Viene, in sostanza, confermata la definizione del 1981, in conformità con l'atteggiamento adottato nell'ambito della Comunità Economica Europea. Con la precisazione che trattasi di servizi «destinabili o non destinabili alla vendita», pertanto la definizione si rende valida sia per le unità locali gestite da imprese che da istituzioni. In altri termini il concetto di unità locale adottato nel 1981 è stato esteso anche a tipologie tipiche delle istituzioni quali ad esempio la dogana, l'esattoria ecc.

L'unità locale si distingue in:

- *Unità locale operativa*, costituita dall'unità ove si attua la produzione di beni, o la prestazione di servizi, destinabili o non destinabili alla vendita, variamente denominata secondo le consuetudini ed il tipo di attività economica (stabilimento, laboratorio, negozio, officina, ristorante, albergo, bar, agenzia, studio professionale, abitazione, magazzino, scuola, ospedale, dogana, intendenza, ecc.);

- *Unità locale amministrativo-gestionale* che è l'unità, purché fisicamente o funzionalmente distinta da altra unità locale operativa, costituita dalla sede d'impresa/istituzione o dagli uffici direttivi, amministrativi e tecnici ove si attuano attività inerenti all'organizzazione, alla gestione finanziaria, alla formazione del personale, alla contabilità, all'elaborazione dei dati, ecc.

A differenza del 1981, si è voluto dare una definizione più ampia alle unità locali amministrative in considerazione anche della notevole importanza che attualmente riveste il problema della gestione delle imprese/istituzioni e in generale dello sviluppo delle attività di servizio al loro interno. Il Censimento attribuisce a questo tipo di unità locale l'attività economica prevalente dell'impresa/istituzione da cui dipende.

Qualora la suddetta attività a carattere amministrativo di supporto alla gestione (organizzazione, gestione finanziaria, consulenza legale e commerciale, formazione del personale, contabilità, elaborazione dati, ecc.) e le attività di produzione (di beni o di servizi) di una impresa o di una istituzione vengano svolte in luoghi fisicamente diversi o, pur coesistendo, con modalità funzionalmente distinte (nel senso che hanno gestione completamente separata per cui, tra l'altro, il personale a esse adibito non è intercambiabile), si è in presenza di due unità locali della stessa impresa o istituzione e quella di supporto alla gestione viene detta «unità locale amministrativo-gestionale».

Un esempio di due unità locali, non fisicamente ma funzionalmente distinte può essere rappresentato da una agenzia di credito (unità locale operativa) ubicata nello stesso edificio in cui è situata la sede centrale (unità locale amministrativa gestionale) dell'impresa bancaria da cui l'agenzia dipende.

Con riferimento ad alcune attività economiche ed in analogia ai criteri di norma seguiti in occasione del Censimento economico del 1981, è reso necessario, ai fini pratici della rilevazione, adottare il concetto di unità locale operativa a *carattere comunale*. Con tale dizione si intende «l'insieme degli impianti, delle attrezzature, degli addetti, ecc., che, situati in più punti fisicamente distinti del territorio di uno stesso comune, fanno capo a una stessa impresa».

Di seguito si fornisce l'elenco delle attività per le quali viene adottato il concetto di l'unità locale operativa a carattere comunale:

- nel campo delle aziende di utilizzazione delle foreste e dei boschi (categoria 02.01.1), come unità locale è considerato l'insieme dei luoghi di abbattimento e segazione dipendenti da una stessa impresa e situati in uno stesso comune;

- nel campo dell'industria della pesca, piscicoltura e servizi connessi (divisione 05), come unità locale è considerato il complesso delle attrezzature e degli impianti dipendenti da una stessa impresa esistenti in uno stesso comune;

- nel campo delle industrie estrattive (divisioni 10, 11, 12, 13 e 14), come unità locale è considerato:

- nel caso di pozzi minerari, il complesso dei pozzi compresi in un'unica concessione mineraria e situati in uno stesso comune;

- nel caso di cave, il complesso delle cave facenti capo ad una stessa impresa e situate in uno stesso comune;

- nel campo delle costruzioni (divisione 45), come unità locale deve essere considerato il complesso dei cantieri dipendenti da una stessa impresa e situati in uno stesso comune. Qualora il cantiere installato in un comune estenda l'attività anche nel territorio di altri comuni come nel caso, ad esempio, di imprese che esplicano attività nel campo di lavori stradali, di bonifica, sistemazioni idrauliche, ecc. il complesso degli impianti e servizi è considerato con riferimento al comune dove sono installate le attrezzature principali;

- nel campo dei trasporti terrestri e trasporti mediante condotte (divisione 60), dei trasporti marittimi e per vie d'acqua (divisione 61), dei trasporti aerei (divisione 62), come unità locale è considerato il complesso dei servizi di esercizio gestiti da una stessa impresa o ente in uno stesso comune, intendendo per servizi di esercizio gli impianti, le attrezzature, ecc., funzionanti nell'ambito di uno stesso comune;

- nel campo delle comunicazioni, per quanto riguarda le telecomunicazioni (gruppo 64.2), come unità locale è considerato il complesso dei servizi di esercizio gestiti da una stessa impresa o ente in uno stesso comune, intendendo per servizi di esercizio gli impianti, le attrezzature, ecc., funzionanti nell'ambito di uno stesso comune;

- nel campo dei servizi per quanto riguarda le attività radiotelevisive (gruppo 92.2), come unità locale è considerato il complesso delle attrezzature, degli impianti, ecc., gestiti da una stessa impresa o ente e funzionanti nell'ambito dello stesso comune.

Alla luce delle definizioni e degli esempi riportati in precedenza, l'individuazione delle unità locali risulta, nella maggior parte dei casi, abbastanza agevole.

Tuttavia, alcune attività economiche particolari possono presentare difficoltà di individuazione. Nel seguito, si evidenziano le decisioni prese in merito ad alcune principali casistiche:

- nel campo dell'esercizio e noleggio di mezzi e di macchine agricole per conto terzi, con personale (categoria 01.41.1), come unità locale viene considerato il singolo deposito di macchine agricole;

- nel campo della produzione e distribuzione di energia elettrica (gruppo 40.1), come unità locale viene considerata non solo la singola centrale elettrica ma anche la singola stazione elet-

trica (di trasformazione, di smistamento, ecc.) anche se «funzionalmente» collegata a una centrale elettrica, purché stabilmente presidiata da almeno una persona;

- nel campo del commercio, per quanto riguarda il servizio di distribuzione stradale di carburanti e lubrificanti (gruppo 50.5), come unità locale viene considerato ciascun «punto vendita» per la distribuzione di carburante, anche se questo costituisce attività accessoria di altra unità locale (garage, officina, ecc.);

- nel campo della gestione delle mense (classe 55.51) e della fornitura di pasti preparati (classe 55.52), come unità locale operativa viene considerato ogni singolo luogo dove l'impresa gestisce con proprio personale impianti e attrezzature per la distribuzione di pasti (preparati in loco o altrove) in mense aziendali, scolastiche, ecc., oppure per la fornitura di pasti preparati a compagnie di trasporto o a domicilio (per banchetti e simili);

- nel caso di posteggi stradali (parte della classe 63.21), ciascun posteggio viene considerato una unità locale a sé stante. Ai fini del Censimento sono presi in considerazione solo i posteggi a pagamento gestiti dall'Automobile Club d'Italia (ACI), da altri enti o da cooperative autorizzate;

- per quanto riguarda l'attività delle poste nazionali (classe 64.11), come unità locale viene considerato il singolo ufficio postale, telegrafico o simili;

- per l'attività di vigilanza privata (categoria 74.60.1) e per l'attività di pulizie e manutenzione industriale (categoria 74.70.1), come unità locale operativa viene considerata ogni singola sede cui fanno capo, amministrativamente o funzionalmente, persone e attrezzature dell'impresa operanti presso unità locali di altre imprese o istituzioni oppure presso fabbricati di civile abitazione. Non costituiscono quindi unità locali dell'impresa che eroga tali servizi i locali (stanze, magazzini, ecc.) eventualmente messi a disposizione da coloro ai quali il servizio viene prestato e utilizzati dal personale dell'impresa come spogliatoi o ripostigli per attrezzature o simili. In particolare, detto personale dell'impresa è incluso tra gli addetti dell'unità locale cui esso fa capo funzionalmente o amministrativamente, ancorché questa si trovi in altro comune;

- per quanto riguarda i depositi/magazzini o altri luoghi simili, essi non sono stati censiti come unità locali se non presidiati da almeno una persona.

Anche l'individuazione delle unità locali di istituzione non presenta, di norma, eccessive difficoltà. Tuttavia, in base alle definizioni adottate per il Censimento, vi sono dei casi in cui non è agevole stabilire qual'è la sede centrale di istituzione dalla quale l'unità locale dipende.

Ecco alcuni esempi:

- nel campo della «sanità pubblica» ciascun complesso ospedaliero, laboratorio di analisi, consultorio e simili costituisce una unità locale della «istituzione» USL (sede di istituzione) dalla quale dipende territorialmente, purché da essa fisicamente separato;

- nel campo della «istruzione pubblica» ciascuna scuola di ogni ordine e grado, con esclusione di quelle alle dirette dipendenze di amministrazioni locali (regione, provincia o comune), costituisce unità locale della istituzione Ministero della Pubblica Istruzione. Anche il Provveditorato agli studi, la Direzione didattica e simili, se separati fisicamente dall'edificio scolastico, sono unità locali del Ministero della Pubblica Istruzione.

Altri esempi chiarificatori possono essere dedotti dalla «Guida alla individuazione delle Istituzioni pubbliche» - 1991», predisposta in occasione del Censimento.

## Addetti alle imprese

Sono costituiti dalle persone indipendenti e dipendenti occupate (a tempo pieno, a part-time o con contratto di formazione e lavoro) alla data del 21 ottobre 1991, nelle unità economiche censite anche se temporaneamente assenti per servizio, ferie, malattia, sospensione dal lavoro, cassa integrazione, ecc.

Gli addetti censiti riguardano il personale occupato presso le unità locali ubicate sul territorio nazionale.

Gli addetti alle unità locali riguardano le seguenti categorie posizionali:

- **Imprenditori, titolari, gerenti, liberi professionisti, ecc.:** titolari dell'impresa purché partecipino direttamente alla gestione e non si servano di un gestore o di un coadiutore o di altra persona diversamente denominata. Nel caso di società, sono la persona o le persone fisiche che risultano tali dagli atti amministrativi della società stessa (amministratore unico, consigliere delegato, ecc.)

- **Soci di cooperativa:** soci di cooperative di produzione e lavoro i quali, come corrispettivo dell'opera prestata, non percepiscono una remunerazione regolata dai contratti di lavoro bensì un compenso proporzionato alla prestazione, nonché una quota parte degli utili dell'impresa.

In tale categoria sono compresi, pertanto, solo i soci di cooperativa che assumono la figura di lavoratori in proprio. Qualora, invece, i soci di cooperativa assumano la figura di lavoratori dipendenti, essi sono compresi nella categoria di lavoratori dipendenti (operai specializzati, operai qualificati, operai comuni, ecc.).

- **Familiari coadiuvanti:** coloro che, essendo parenti o affini di un titolare dell'impresa, prestano lavoro nell'impresa stessa senza una remunerazione regolata da contratto di lavoro.

- **Dirigenti:** coloro che ricoprono un ruolo caratterizzato da un elevato grado di professionalità, autonomia e potere decisionale e sono preposti alla direzione di un ente od organismo pubblico o di sue ripartizioni, di un'azienda o di un settore o servizio di particolare rilevanza ed esplicano le loro funzioni al fine di promuovere, coordinare e gestire la realizzazione degli obiettivi dell'impresa o dell'ente.

- **Direttivi e quadri:** lavoratori che svolgono nel campo tecnico-amministrativo, con diverso grado di responsabilità, discrezionalità di poteri ed autonomia, funzioni direttive e/o di coordinamento nell'ambito di un servizio o di un ufficio.

- **Impiegati:** lavoratori che collaborano, a volte, con adeguata autonomia operativa o nei limiti dei principi o procedure, allo svolgimento dell'attività compresa nel campo in cui operano o che svolgono attività di mera esecuzione.

- **Categorie speciali (intermedi):** lavoratori che guidano e controllano, con apporto di adeguata competenza-pratica, gruppi di altri lavoratori operai, esercitando a volte un certo potere di iniziativa per la condotta delle lavorazioni.

- **Capi operai:** lavoratori che guidano e che controllano, con apporto di adeguata competenza tecnico-pratica, gruppi di altri lavoratori operai, esercitando a volte un certo potere di iniziativa per la condotta delle lavorazioni o che svolgono un'attività per la cui esecuzione si richiedono conoscenze di tipo specialistico ed hanno eventualmente responsabilità di guida del personale.



● **Operai specializzati, qualificati, comuni:** lavoratori che svolgono attività per la cui esecuzione si richiedono adeguate cognizioni tecnico-pratiche conseguite in Istituti professionali ovvero mediante istruzione equivalente acquisita con il necessario tirocinio e che compiono, con l'apporto di particolare competenza, operazioni su apparati o attrezzature complesse che presuppongono la conoscenza di specifica tecnologia.

● **Apprendisti:** lavoratori che, nell'ambito della normativa ufficiale, sono impiegati nell'unità locale al fine di effettuare l'addestramento necessario per conseguire una specifica qualificazione fornendo nel contempo la propria opera nell'unità locale medesima.

● **Altro personale:** tutti gli altri lavoratori non compresi nelle categorie precedenti o che attendono alla semplice sorveglianza o custodia.

Non è stato considerato tra gli addetti l'eventuale personale volontario operante presso le imprese.

### **Addetti alle istituzioni**

Sono costituiti dalle persone dipendenti occupate (a tempo pieno, a part-time o con contratto a termine) alla data del 21 ottobre 1991, nelle unità censite, anche se temporaneamente assenti per servizio, ferie, malattia, sospensione dal lavoro, ecc.

I dipendenti censiti riguardano il personale occupato presso le unità locali ubicate sul territorio nazionale e in particolare le seguenti categorie:

- Dirigenti e assimilati
- Direttivi e assimilati
- Funzionari e assimilati
- Collaboratori e assimilati
- Assistenti e assimilati
- Operatori e assimilati
- Coadiutori e assimilati
- Addetti ai servizi ausiliari e assimilati

Le qualifiche professionali incluse nelle predette categorie si differenziano in funzione delle amministrazioni pubbliche di appartenenza (es. dirigente, magistrato, ricercatore, professore universitario, ecc.).

Non è stato considerato tra gli addetti l'eventuale personale volontario operante presso le imprese.

Le categorie posizionali sono state anche qui definite in modo tale da poter essere estese alle figure professionali tipiche delle varie istituzioni, attraverso la tabella di ragguglio riportata in Appendice C.

# Avvertenze alle tavole

## 1. AVVERTENZE DI CARATTERE GENERALE

### Segni convenzionali

Nelle tavole del Fascicolo sono adoperati i seguenti segni convenzionali:

- Linea (-): a) quando il fenomeno non esiste;  
b) quando il fenomeno esiste e viene rilevato, ma i casi non si sono verificati.
- Due puntini (..): per i numeri che non raggiungono la metà della cifra relativa all'ordine minimo considerato.
- Asterisco (\*): Cifra coperta da segreto statistico, in ottemperanza alle disposizioni previste dalla legge in vigore sulla tutela del segreto statistico (art. 9 del D.L. n. 322 del 6 settembre 1989, pubblicato nella *Gazzetta Ufficiale* n. 222 del 22 settembre 1989), e limitatamente alle tavole che contengono informazioni non presenti in pubblici registri e al fine di impedire ogni riferimento individuale.

### Epoca di riferimento dei dati

I dati riportati nelle tavole fanno riferimento alla data del 21 ottobre 1991 con la sola eccezione di quelli del Capitolo 1, nel quale sono riportate anche informazioni provenienti dai precedenti Censimenti.

### Composizione percentuale

Le composizioni percentuali sono arrotondate automaticamente alla prima cifra decimale. Il totale dei valori percentuali così calcolati può risultare non uguale a 100.

### Classificazione delle imprese, delle istituzioni e delle unità locali per attività economica

La classificazione delle imprese e delle istituzioni per attività economica è stata attuata sulla base dell'attività esercitata dall'impresa o dall'istituzione stessa, così come è risultato dalla dichiarazione riportata nel questionario di Censimento.

Le imprese o le istituzioni che esercitano più attività sono classificate nella sezione, sottosezione, divisione e gruppo corrispondente all'attività prevalente dichiarata dall'unità censita nel questionario di Censimento.

La classificazione delle unità locali operative per attività economica è effettuata, parimenti, in base al criterio dell'attività unica o prevalente svolta nelle unità locali stesse, indipendentemente dall'attività economica principale delle imprese o istituzioni di appartenenza.

Si ha pertanto, necessariamente, coincidenza delle due attività — di impresa o di istituzione e di unità locale — solo nel caso di imprese/istituzioni aventi una sola unità locale (unilocalizzate).

Le unità locali amministrativo-gestionali, invece, sono classificate in base all'attività economica, unica o prevalente, esercitata dall'impresa o istituzione di appartenenza.

- *Le sedi centrali delle unità sanitarie locali sono ubicate presso le unità operative che erogano le prestazioni sanitarie (ospedali, ambulatori, etc.); pertanto le sedi sono classificate non in base all'attività amministrativa svolta (con categoria economica 75121), bensì in base all'attività principale esercitata nelle unità operative in cui risiedono.*
- *Le sedi centrali di alcune istituzioni polifunzionali possono essere localizzate presso unità operative (ad es. asili, scuole) che non necessariamente svolgono l'attività prevalente dell'istituzione stessa (ad es. case di cura, pensionati ecc.).*

### **Classificazione delle imprese, delle istituzioni e delle unità locali per circoscrizione territoriale**

Per quanto riguarda l'ubicazione delle imprese, delle istituzioni e delle unità locali sul territorio, occorre precisare che, mentre le imprese o le istituzioni sono sempre classificate nella provincia e nel comune in cui è ubicata la sede centrale, la classificazione territoriale delle unità locali e degli addetti varia a seconda che le stesse siano considerate in rapporto all'impresa/istituzione da cui dipendono o indipendentemente da essa.

Pertanto nelle tavole in cui si riportano i dati relativi alle imprese o alle istituzioni, nella provincia sede dell'impresa o dell'istituzione risultano classificate tutte le unità locali (con i relativi addetti) dipendenti dall'impresa/istituzione stessa, anche se territorialmente le stesse sono ubicate in province diverse. Nelle tavole, invece, in cui si riportano i dati concernenti le unità locali, ciascuna unità locale (con i relativi addetti) è stata classificata nella provincia in cui è effettivamente situata.

### **Artigianato**

Ai fini del Censimento sono considerate artigiane le imprese che hanno dichiarato di essere iscritte all'albo anche se l'attività prevalentemente svolta, prima fra tutte la vendita, non è prevista dalla legge quadro sull'artigianato.

La soluzione scelta e condivisa dagli esperti del settore è stata quella di adottare un criterio di tipo giuridico, ossia di considerare artigiano colui che si dichiara iscritto all'albo e di censirlo con l'attività che egli dichiara nel questionario anche se non prettamente artigianale, fermo restando che quest'ultima risulti almeno tra le attività secondarie esplicitate.

## **2. AVVERTENZE AL CAPITOLO 1**

Ai fini di una corretta interpretazione del confronto tra i dati dei censimenti 1971, 1981 e 1991 è necessario sottolineare che il numero delle imprese e dei relativi addetti del Censimento 1981 è sottostimato perché, per le attività esclusive o principali non soggette all'obbligo di iscrizione nel Registro Ditte presso le Camere di Commercio, furono rilevate solamente notizie relative alle unità

locali. Ciò ha riguardato, in particolare: gli studi legali, medici, notarili, tecnici, ecc.; le imprese a struttura pubblica, come Enel, Azienda di Stato per i Servizi Telefonici, Amministrazione Autonoma Monopoli dello Stato, Ente Ferrovie dello Stato, Amministrazione delle Poste e Telecomunicazione, varie Gestioni Commissariali Governative, ecc.

Tutte le tavole del capitolo 1 sono state elaborate secondo la classificazione delle attività economiche del 1991 che risulta molto più analitica rispetto a quelle adottate nei precedenti censimenti.

Si ricorda, inoltre, che la classificazione delle unità rilevate viene effettuata sulla base dell'attività prevalente esercitata, la quale può essere variata tra un censimento e l'altro a seguito delle eventuali modifiche strutturali operate dalle singole imprese.

### 3. AVVERTENZE RELATIVE A SPECIFICHE TAVOLE

#### **Tavole 1.1, 1.2, 1.6 e 1.7**

Presentano un duplice confronto tra i Censimenti del 1971, 1981 e 1991: in funzione dei rispettivi campi di osservazione e rispetto al campo di osservazione del Censimento 1971. Ciò consente una doppia chiave di lettura. Il primo tipo di confronto mette in risalto le variazioni dovute essenzialmente all'ampliamento del campo di osservazione della rilevazione censuaria nel corso degli anni; il secondo fa emergere i cambiamenti nella struttura economica del Paese negli ultimi venti anni, a parità di campo di osservazione.

#### **Tavole 1.4 e 1.9**

La situazione territoriale adottata per i confronti è quella risultante alla data censuaria del 1991. A livello provinciale non sono intervenute, negli ultimi venti anni, significative variazioni territoriali tali da alterare la validità del confronto spaziale dei dati. Unica eccezione è costituita dalla provincia di Oristano per la quale, relativamente al Censimento 1971 e in accordo con quanto effettuato già in occasione del Censimento 1981, si è provveduto ad una completa redistribuzione dei comuni interessati tra la nuova provincia e quelle limitrofe.

L'analisi effettuata nelle tavole, ripartisce le unità censite tra quelle ubicate nel «comune capoluogo» e quelle in «Altri comuni». Le modificazioni territoriali avvenute in 20 anni all'interno di ciascuna provincia hanno riguardato variazioni comunali (cessione/acquisizione di territorio tra comuni limitrofi, creazioni di nuovi comuni per scissione, ecc.), che non hanno comportato modifiche nei confini provinciali e che hanno marginalmente interessato i comuni capoluogo. Pertanto, il confronto tra comune capoluogo e restanti comuni non è inficiato dai cambiamenti territoriali, mentre un corretto confronto a livello comunale necessita di specifiche elaborazioni che ricostruiscano il corretto campo di osservazione (ad esempio, tenendo conto della struttura e delle variazioni delle sezioni di Censimento interessate).

#### **Tavola 1.5**

● I dati presenti sono stati rielaborati secondo la classificazione delle attività economiche del 1991, in base alla tabella di ragguglio n. 1 dell'Appendice C. A tale proposito, è il caso di sottolineare che, in considerazione delle notevoli differenze anche di tipo concettuale esistenti tra gli schemi classificatori, non sempre si riscontra una corrispondenza univoca tra i codici del 1991 e quelli del 1981, anche se si opera con il livello massimo di analisi.



Nella rielaborazione dei dati del 1981 in chiave 1991 si è dovuto pertanto procedere, limitatamente ad alcuni casi, a delle forzature nell'attribuzione dei codici di attività. L'assenza dei dati del 1981 in corrispondenza di alcune attività non è pertanto necessariamente da imputarsi a mancanza del fenomeno ma anche a problemi di confrontabilità di codifiche alle due dati censimentali.

● Alcuni codici 1991 comprendono attività che sono state censite soltanto in parte nel 1981 (ad esempio, sicurezza nazionale e ordine pubblico, professionisti ed insegnanti indipendenti, libere professioni artistiche e letterarie).

### **Tavole 2.2, 2.3, 3.1 e 3.2 - Forma giuridica**

Nella voce «impresa individuale» sono compresi i lavoratori autonomi (muratore, idraulico, libero professionista, ecc.).

Nella voce «altra forma di impresa» sono comprese le associazioni tra professionisti, i consorzi, le aziende autonome e altri enti censiti quali imprese (Amministrazione PP. TT., Ente Ferrovie dello Stato, Enel, varie Concessioni Commissariali Governative, ecc.).

### **Tavole 2.4, 2.5, 3.12, 3.13, 3.24, 3.25, 3.28 e 3.36 - Forma istituzionale**

Nella voce «altra forma di istituzione» sono compresi i consorzi pubblici (es. consorzi di comuni, consorzi di bonifica, ecc.).

### **Tavole 2.2, 2.3, 2.4, 2.5, 3.5 e 3.16 - Diffusione territoriale**

L'impresa o l'istituzione è unilocalizzata se gestisce una sola unità locale ossia se svolge la propria attività in un solo luogo. È plurilocalizzata se gestisce due o più unità locali ossia se svolge la propria attività in più luoghi.

L'impresa o l'istituzione è considerata: a diffusione comunale se è unilocalizzata oppure se gestisce due o più unità locali ubicate tutte nello stesso comune sede dell'impresa o dell'istituzione; a diffusione provinciale se gestisce unità locali in più comuni appartenenti tutti alla medesima Provincia sede dell'impresa o dell'istituzione; a diffusione regionale se gestisce unità locali in comuni facenti parte di più Province comprese nella stessa Regione sede dell'impresa o dell'istituzione; a diffusione nazionale se gestisce unità locali in comuni appartenenti a Province di Regioni diverse.

### **Tavole 2.2, 2.3, 2.4, 2.5, 3.7 e 3.18 - Consorzio o associazione con altre strutture**

Per consorzio o associazione temporanea con altre strutture (imprese o istituzioni) si intende il consorzio tra imprese per i servizi in comune, il consorzio fra comuni per la gestione dei servizi, l'associazione temporanea fra imprese dello stesso settore o di settori diversi per meglio proporsi sul mercato, ecc.

### **Tavole 2.2, 2.3, 2.4, 2.5, 3.7 e 3.18 - Attrezzature informatiche**

Per attrezzatura informatica si intende qualunque attrezzatura principale o ausiliaria che consenta l'ingresso, l'uscita e l'elaborazione dei dati (ad esempio, lettori ottici a barre, lettori codici magnetici, personal computers, telescriventi ecc.). Non sono comprese, invece, quelle attrezzature, come i registratori di cassa e simili, che non prevedono una successiva elaborazione delle informazioni raccolte. Nelle tavole sono comprese le imprese o le istituzioni che, per svolgere la loro attività, si sono avvalse di almeno una attrezzatura informatica sia essa in proprietà, in affitto o in leasing.

### **Tavole 3.10 e 3.11 - Commercio ambulante**

Ai fini del Censimento per commercio ambulante si intende il commercio che viene esercitato, con posteggio sia fisso sia mobile, su aree pubbliche, purché il titolare eserciti tale commercio come attività esclusiva o principale.

Per posteggio fisso si intende un luogo che è sempre a disposizione del titolare dell'esercizio per l'intera giornata o per giorni prefissati, mentre il posteggio mobile è in forma itinerante.

Non sono stati censiti, nell'ambito del commercio ambulante, gli esercizi il cui titolare: esercita tale attività occasionalmente o in determinati periodi dell'anno; gestisce contemporaneamente un negozio o un'azienda artigiana; vende direttamente la produzione propria in forma ambulante.

È da tener presente, inoltre, che non sono stati considerati venditori ambulanti ma titolari di vere e proprie imprese commerciali e come tali censiti, coloro che vendono in chioschi o simili, fissati stabilmente al suolo al di fuori di aree attrezzate.

Inoltre, le imprese che svolgono l'attività di commercio ambulante sono state considerate come imprese individuali unilocalizzate a diffusione comunale e, infine, unità di tipo «operativo». In virtù di tali caratteristiche sono state regolarmente conteggiate nelle tavole che trattano tali variabili.

### **Tavole 3.19, 3.24 e 3.26 - Unità locali senza addetti**

Le unità locali senza addetti comprendono, di norma, quelle temporaneamente inattive alla data del Censimento e quelle unità i cui addetti svolgono prevalentemente la propria attività in altre unità locali della stessa impresa o istituzione (locali adibiti ad attività stagionali, locali in corso di ristrutturazione alla data di Censimento, secondo studio professionale di uno stesso titolare, ecc.).

### **Tavole 3.22 e 3.30 - Superficie coperta**

Per superficie coperta si intende la superficie dell'unità locale delimitata orizzontalmente e verticalmente in modo permanente. Nel caso in cui la superficie coperta dell'unità locale si sviluppa su piani diversi è stata considerata la somma della superficie coperta di ciascun piano.

### Tavole 3.23 e 3.31 - Mezzi di trasporto

Nelle tavole sono indicati i mezzi di trasporto in dotazione all'unità locale ed impiegati in funzione dell'attività esercitata dall'unità locale stessa. Ovviamente, una stessa unità locale può essere interessata a più tipi di mezzi di trasporto.

### Tavola 3.33 e 3.36 - Addetti

Per lavoro part-time si intende il lavoro svolto, regolarmente e volontariamente, durante una giornata o una settimana lavorativa con orario sensibilmente ridotto rispetto a quello considerato «normale». Gli elementi caratterizzanti contenuti in tale definizione sono rappresentati, oltre che dall'orario ridotto, dalla regolarità e dalla volontarietà. Ai fini del Censimento, è previsto il lavoro part-time solo per l'occupazione dipendente.

Per contratto di formazione e lavoro si intende quello espressamente definito dalla Legge 863 del 19.12.84.

Per personale volontario si intende il personale che presta attività a tempo pieno o parziale presso l'unità locale volontariamente e senza corrispettivo. Tale personale non rientra nel conteggio degli addetti dell'unità locale.

## 4. AVVERTENZE PER L'INTERPRETAZIONE DEI DATI

● Il numero degli «addetti» alle unità locali, rilevati con il Censimento dell'industria e dei servizi, non è comparabile con l'ammontare della «popolazione attiva» quale risulta sia dal Censimento della popolazione e sia dalle indagini sulle forze di lavoro, per le seguenti cause:

– per la *diversa unità di rilevazione* costituita dalla «unità locale» nel Censimento dell'industria e servizi, e dalla «famiglia» nel Censimento della popolazione e nelle indagini sulle forze di lavoro. Mentre con il Censimento della popolazione e con le indagini sulle forze di lavoro possono essere rilevate tutte le persone che esplicano un'attività lavorativa anche senza fare capo ad un'unità locale (lavoranti a domicilio, muratori, idraulici, elettricisti, ecc.), le stesse possono risultare escluse dal Censimento dell'industria e dei servizi a causa delle difficoltà connesse con la loro individuazione da parte del rilevatore;

– per la *diversa distribuzione territoriale*, in quanto gli «addetti» rilevati nel Censimento dell'industria e dei servizi risultano localizzati nel comune ove ha sede l'unità locale mentre per gli «attivi» del Censimento della popolazione e per le «forze di lavoro», la localizzazione è il comune di residenza;

– per la *classificazione secondo l'attività economica*, poiché, pur utilizzando la stessa classificazione, la comparabilità fra le predette fonti è resa difficile per la diversità del soggetto che rende la dichiarazione (in un caso, il titolare dell'unità locale, nell'altro il capo famiglia o l'individuo).

● Al fine di facilitare l'interpretazione dei dati contenuti nelle tavole del Capitolo 3, nel prospetto 8 è riportata l'elencazione delle denominazioni delle attività economiche per sezione, sottosezione, divisione e gruppo.

## Prospetto 8 – Guida alla classificazione delle attività economiche

### **A AGRICOLTURA, CACCIA E SILVICOLTURA**

- 01 AGRICOLTURA, CACCIA E RELATIVI SERVIZI
- 01.1 Coltivazioni agricole; orticoltura, floricoltura
- 01.2 Allevamento di animali
- 01.4 Attività dei servizi connessi all'agricoltura e alla zootecnia, esclusi i servizi veterinari
- 01.5 Caccia e cattura di animali per allevamento e ripopolamento di selvaggina, compresi i servizi connessi
- 02 SILVICOLTURA E UTILIZZAZIONE DI AREE FORESTALI E SERVIZI CONNESSI
- 02.0 Silvicultura e utilizzazione di aree forestali e servizi connessi

### **B PESCA, PISCICOLTURA E SERVIZI CONNESSI**

- 05 PESCA, PISCICOLTURA E SERVIZI CONNESSI
- 05.0 Pesca, piscicoltura e servizi connessi

### **C ESTRAZIONE DI MINERALI**

#### **CA ESTRAZIONE DI MINERALI ENERGETICI**

- 10 ESTRAZIONE DI CARBON FOSSILE E LIGNITE; ESTRAZIONE DI TORBA
- 10.1 Estrazione ed agglomerazione di carbon fossile
- 10.2 Estrazione ed agglomerazione di lignite
- 10.3 Estrazione ed agglomerazione di torba
- 11 ESTRAZIONE DI PETROLIO GREGGIO E DI GAS NATURALE; SERVIZI CONNESSI ALL'ESTRAZIONE DI PETROLIO E DI GAS NATURALE, ESCLUSA LA PROSPERAZIONE
- 11.1 Estrazione di petrolio greggio e di gas naturale
- 11.2 Attività dei servizi connessi all'estrazione di petrolio e di gas, esclusa la prospezione
- 12 ESTRAZIONE DI MINERALI DI URANIO E DI TORIO
- 12.0 Estrazione di minerali di uranio e di torio

#### **CB ESTRAZIONE DI MINERALI NON ENERGETICI**

- 13 ESTRAZIONE DI MINERALI METALLIFERI
- 13.1 Estrazione di minerali di ferro
- 13.2 Estrazione di minerali metallici non ferrosi, ad eccezione dei minerali di uranio e di torio
- 14 ALTRE INDUSTRIE ESTRATTIVE
- 14.1 Estrazione di pietra
- 14.2 Estrazione di ghiaia, sabbia e argilla
- 14.3 Estrazione di minerali per le industrie chimiche e la fabbricazione di concimi
- 14.4 Produzione di sale
- 14.5 Estrazione di altri minerali e prodotti di cava n.c.a.

### **D ATTIVITÀ MANIFATTURIERE**

#### **DA INDUSTRIE ALIMENTARI, DELLE BEVANDE E DEL TABACCO**

- 15 INDUSTRIE ALIMENTARI E DELLE BEVANDE
- 15.1 Produzione, lavorazione e conservazione di carne e di prodotti a base di carne
- 15.2 Lavorazione e conservazione di pesce e di prodotti a base di pesce

- 15.3 Lavorazione e conservazione di frutta e ortaggi
- 15.4 Fabbricazione di oli e grassi vegetali e animali
- 15.5 Industria lattiero-casearia
- 15.6 Lavorazione delle granaglie e di prodotti amidacei
- 15.7 Fabbricazione di prodotti per l'alimentazione degli animali
- 15.8 Fabbricazione di altri prodotti alimentari
- 15.9 Industria delle bevande
- 16 INDUSTRIA DEL TABACCO
- 16.0 Industria del tabacco

#### **DB INDUSTRIE TESSILI E DELL'ABBIGLIAMENTO**

- 17 INDUSTRIE TESSILI
- 17.1 Preparazione e filatura di fibre tessili
- 17.2 Tessitura di materie tessili
- 17.3 Finissaggio dei tessili
- 17.4 Confezionamento di articoli in tessuto, esclusi gli articoli di vestiario
- 17.5 Altre industrie tessili
- 17.6 Fabbricazione di maglierie
- 17.7 Fabbricazione di articoli in maglieria
- 18 CONFEZIONE DI ARTICOLI DI VESTIARIO; PREPARAZIONE E TINTURA DI PELLICCE
- 18.1 Confezione di vestiario in pelle
- 18.2 Confezione di altri articoli di vestiario ed accessori
- 18.3 Preparazione e tintura di pellicce; confezione di articoli in pelliccia

#### **DC INDUSTRIE CONCIARIE, FABBRICAZIONE DI PRODOTTI IN CUIO, PELLE E SIMILARI**

- 19 PREPARAZIONE E CONCIA DEL CUIO; FABBRICAZIONE DI ARTICOLI DA VIAGGIO, BORSE, ARTICOLI DA CORREGGIAIO, SELLERIA E CALZATURE
- 19.1 Preparazione e concia del cuoio
- 19.2 Fabbricazione di articoli da viaggio, borse, articoli da correggiaio e selleria
- 19.3 Fabbricazione di calzature

#### **DD INDUSTRIA DEL LEGNO E DEI PRODOTTI IN LEGNO**

- 20 INDUSTRIA DEL LEGNO E DEI PRODOTTI IN LEGNO E SUGHERO, ESCLUSI I MOBILI; FABBRICAZIONE DI ARTICOLI DI PAGLIA E MATERIALI DA INTRECCIO
- 20.1 Taglio, piallatura e trattamento del legno
- 20.2 Fabbricazione di fogli da impiallacciatura; fabbricazione di compensato, pannelli stratificati (ad anima listellata), pannelli di fibre, di particelle ed altri pannelli
- 20.3 Fabbricazione di elementi di carpenteria in legno e falegnameria per l'edilizia
- 20.4 Fabbricazione di imballaggi in legno
- 20.5 Fabbricazione di altri prodotti in legno; fabbricazione di articoli in sughero, paglia e materiali da intreccio

#### **DE FABBRICAZIONE DELLA PASTA-CARTA, DELLA CARTA E DEI PRODOTTI DI CARTA; STAMPA ED EDITORIA**

- 21 FABBRICAZIONE DELLA PASTA-CARTA, DELLA CARTA E DEI PRODOTTI DI CARTA
- 21.1 Fabbricazione della pasta-carta, della carta e del cartone
- 21.2 Fabbricazione di articoli di carta e di cartone



|           |  |           |  |
|-----------|--|-----------|--|
| 22        | <b>EDITORIA, STAMPA E RIPRODUZIONE DI SUPPORTI REGISTRATI</b>  | 28        | <b>FABBRICAZIONE E LAVORAZIONE DEI PRODOTTI IN METALLO, ESCLUSE MACCHINE E IMPIANTI</b>  |
| 22.1      | Editoria   | 28.1      | Fabbricazione di elementi da costruzione in metallo  |
| 22.2      | Stampa e attività dei servizi connessi alla stampa   | 28.2      | Fabbricazione di cisterne, serbatoi e contenitori in metallo; fabbricazione di radiatori e caldaie per il riscaldamento centrale   |
| 22.3      | Riproduzione di supporti registrati  | 28.3      | Fabbricazione di generatori di vapore, escluse le caldaie per riscaldamento centrale ad acqua calda  |
| <b>DF</b> | <b>FABBRICAZIONE DI COKE, RAFFINERIE DI PETROLIO, TRATTAMENTO DEI COMBUSTIBILI NUCLEARI</b>                                  | 28.4      | Fucinatura, imbutitura, stampaggio e profilatura dei metalli; metallurgia delle polveri  |
| 23        | <b>FABBRICAZIONE DI COKE, RAFFINERIE DI PETROLIO, TRATTAMENTO DEI COMBUSTIBILI NUCLEARI</b>                                  | 28.5      | Trattamento e rivestimento dei metalli, lavorazioni di meccanica generale per conto terzi  |
| 23.1      | Fabbricazione di prodotti di cokeria   | 28.6      | Fabbricazione di articoli di coltelleria, utensili e oggetti diversi in metallo  |
| 23.2      | Fabbricazione di prodotti petroliferi raffinati  | 28.7      | Fabbricazione di altri prodotti metallici  |
| 23.3      | Trattamento dei combustibili nucleari  | <b>DK</b> | <b>FABBRICAZIONE DI MACCHINE ED APPARECCHI MECCANICI, COMPRESI L'INSTALLAZIONE, IL MONTAGGIO, LA RIPARAZIONE E LA MANUTENZIONE</b>   |
| <b>DG</b> | <b>FABBRICAZIONE DI PRODOTTI CHIMICI E DI FIBRE SINTETICHE E ARTIFICIALI</b>   | 29        | <b>FABBRICAZIONE DI MACCHINE ED APPARECCHI MECCANICI, COMPRESI L'INSTALLAZIONE, IL MONTAGGIO, LA RIPARAZIONE E LA MANUTENZIONE</b>   |
| 24        | <b>FABBRICAZIONE DI PRODOTTI CHIMICI E DI FIBRE SINTETICHE E ARTIFICIALI</b>   | 29.1      | Fabbricazione di macchine e apparecchi per la produzione e l'utilizzazione dell'energia meccanica, esclusi i motori per automobili, veicoli e motocicli                              |
| 24.1      | Fabbricazione di prodotti chimici di base  | 29.2      | Fabbricazione di altre macchine di impiego generale  |
| 24.2      | Fabbricazione di pesticidi e di altri prodotti chimici per l'agricoltura   | 29.3      | Fabbricazione di macchine per l'agricoltura e la silvicoltura  |
| 24.3      | Fabbricazione di pitture, vernici e smalti, inchiostri da stampa e mastici   | 29.4      | Fabbricazione di macchine utensili (compresi parti e accessori, installazione, manutenzione e riparazione)   |
| 24.4      | Fabbricazione di prodotti farmaceutici e di prodotti chimici e botanici per usi medicinali                                   | 29.5      | Fabbricazione di altre macchine per impieghi speciali  |
| 24.5      | Fabbricazione di saponi e detergenti, di prodotti per la pulizia e la lucidatura, di profumi e prodotti per toletta          | 29.6      | Fabbricazione di armi, sistemi d'arma e munizioni  |
| 24.6      | Fabbricazione di altri prodotti chimici  | 29.7      | Fabbricazione di apparecchi per uso domestico n.c.a.   |
| 24.7      | Fabbricazione di fibre sintetiche e artificiali  | <b>DL</b> | <b>FABBRICAZIONE DI MACCHINE ELETTRICHE E DI APPARECCHIATURE ELETTRICHE ED OTTICHE</b>   |
| <b>DH</b> | <b>FABBRICAZIONE DI ARTICOLI IN GOMMA E MATERIE PLASTICHE</b>  | 30        | <b>FABBRICAZIONE DI MACCHINE PER UFFICIO, DI ELABORATORI E SISTEMI INFORMATICI</b>   |
| 25        | <b>FABBRICAZIONE DI ARTICOLI IN GOMMA E MATERIE PLASTICHE</b>  | 30.0      | Fabbricazione di macchine per ufficio, di elaboratori e sistemi informatici  |
| 25.1      | Fabbricazione di articoli in gomma   | 31        | <b>FABBRICAZIONE DI MACCHINE ED APPARECCHI ELETTRICI N.C.A.</b>  |
| 25.2      | Fabbricazione di articoli in materie plastiche   | 31.1      | Fabbricazione di motori, generatori e trasformatori elettrici  |
| <b>DI</b> | <b>FABBRICAZIONE DI PRODOTTI DELLA LAVORAZIONE DI MINERALI NON METALLIFERI</b>   | 31.2      | Fabbricazione di apparecchiature per la distribuzione e il controllo dell'elettricità  |
| 26        | <b>FABBRICAZIONE DI PRODOTTI DELLA LAVORAZIONE DI MINERALI NON METALLIFERI</b>   | 31.3      | Fabbricazione di fili e cavi isolati   |
| 26.1      | Fabbricazione di vetro e di prodotti in vetro  | 31.4      | Fabbricazione di accumulatori, pile e batterie di pile   |
| 26.2      | Fabbricazione di prodotti ceramici non refrattari, non destinati all'edilizia; fabbricazione di prodotti ceramici refrattari | 31.5      | Fabbricazione di apparecchi di illuminazione e di lampade elettriche   |
| 26.3      | Fabbricazione di piastrelle e lastre in ceramica per pavimenti e rivestimenti  | 31.6      | Fabbricazione di altri apparecchi elettrici n.c.a.   |
| 26.4      | Fabbricazione di mattoni, tegole ed altri prodotti per l'edilizia in terracotta  | 32        | <b>FABBRICAZIONE DI APPARECCHI RADIOTELEVISIVI E DI APPARECCHIATURE PER LE COMUNICAZIONI</b>   |
| 26.5      | Produzione di cemento, calce, gesso  | 32.1      | Fabbricazione di tubi e valvole elettronici e di altri componenti elettronici  |
| 26.6      | Fabbricazione di prodotti in calcestruzzo, cemento o gesso   | 32.2      | Fabbricazione di apparecchi trasmettenti per la radio diffusione e la televisione e di apparecchi per la telefonia e telegrafia su filo  |
| 26.7      | Taglio, modellatura e finitura della pietra  | 32.3      | Fabbricazione di apparecchi riceventi per la radiodiffusione e la televisione, di apparecchi per la registrazione e la riproduzione del suono o dell'immagine e di prodotti connessi |
| 26.8      | Fabbricazione di altri prodotti in minerali non metalliferi  |           |  |
| <b>DJ</b> | <b>PRODUZIONE DI METALLO E FABBRICAZIONE DI PRODOTTI IN METALLO</b>  |           |  |
| 27        | <b>PRODUZIONE DI METALLI E LORO LEGHE</b>  |           |  |
| 27.1      | Produzione di ferro, di acciaio e di ferroleghie (CECA)  |           |  |
| 27.2      | Fabbricazione di tubi  |           |  |
| 27.3      | Altre attività di prima trasformazione del ferro e dell'acciaio e produzione di ferroleghie non CECA                         |           |  |
| 27.4      | Produzione di metalli di base preziosi e non ferrosi   |           |  |
| 27.5      | Fusione di metalli   |           |  |

- 33 **FABBRICAZIONE DI APPARECCHI MEDICALI, DI APPARECCHI DI PRECISIONE, DI STRUMENTI OTTICI E DI OROLOGI**
- 33.1 Fabbricazione di apparecchi medicali e chirurgici e di apparecchi ortopedici
- 33.2 Fabbricazione di strumenti e apparecchi di misurazione, controllo, prova, navigazione e simili, escluse le apparecchiature di controllo dei processi industriali
- 33.3 Fabbricazione di apparecchiature per il controllo dei processi industriali
- 33.4 Fabbricazione di strumenti ottici e di attrezzature fotografiche
- 33.5 Fabbricazione di orologi
- DM FABBRICAZIONE DI MEZZI DI TRASPORTO**
- 34 **FABBRICAZIONE DI AUTOVEICOLI, RIMORCHI E SEMIRIMORCHI**
- 34.1 Fabbricazione di autoveicoli
- 34.2 Fabbricazione di carrozzerie per autoveicoli; fabbricazione di rimorchi e semirimorchi
- 34.3 Fabbricazione di parti ed accessori per autoveicoli e per loro motori
- 35 **FABBRICAZIONE DI ALTRI MEZZI DI TRASPORTO**
- 35.1 Industria cantieristica: costruzioni navali e riparazioni di navi e imbarcazioni
- 35.2 Costruzione di locomotive, anche da manovra e di materiale rotabile ferro-tranviario
- 35.3 Costruzione di aeromobili e di veicoli spaziali
- 35.4 Fabbricazione di motocicli e biciclette
- 35.5 Fabbricazione di altri mezzi di trasporto n.c.a.
- DN ALTRE INDUSTRIE MANIFATTURIERE**
- 36 **FABBRICAZIONE DI MOBILI; ALTRE INDUSTRIE MANIFATTURIERE**
- 36.1 Fabbricazione di mobili
- 36.2 Gioielleria e oreficeria
- 36.3 Fabbricazione di strumenti musicali
- 36.4 Fabbricazione di articoli sportivi
- 36.5 Fabbricazione di giochi e giocattoli
- 36.6 Altre industrie manifatturiere n.c.a.
- 37 **RECUPERO E PREPARAZIONE PER IL RICICLAGGIO**
- 37.1 Recupero e preparazione per il riciclaggio di cascami e rottami metallici
- 37.2 Recupero e preparazione per il riciclaggio di cascami e rottami non metallici
- E PRODUZIONE E DISTRIBUZIONE DI ENERGIA ELETTRICA, GAS E ACQUA**
- 40 **PRODUZIONE DI ENERGIA ELETTRICA, DI GAS, DI VAPORE E ACQUA CALDA**
- 40.1 Produzione e distribuzione di energia elettrica
- 40.2 Produzione di gas; distribuzione di combustibili gassosi mediante condotta
- 40.3 Produzione e distribuzione di vapore ed acqua calda
- 41 **RACCOLTA, DEPURAZIONE E DISTRIBUZIONE D'ACQUA**
- 41.0 Raccolta, depurazione e distribuzione d'acqua
- F COSTRUZIONI**
- 45 **COSTRUZIONI**
- 45.1 Preparazione del cantiere edile
- 45.2 Costruzione completa o parziale di edifici; genio civile
- 45.3 Installazione dei servizi in un fabbricato
- 45.4 Lavori di completamento degli edifici
- 45.5 Noleggio di macchine e attrezzature per la costruzione o la demolizione, con manovratore
- G COMMERCIO ALL'INGROSSO E AL DETTAGLIO; RIPARAZIONE DI AUTOVEICOLI, MOTOCICLI E DI BENI PERSONALI E PER LA CASA**
- 50 **COMMERCIO, MANUTENZIONE E RIPARAZIONE DI AUTOVEICOLI E MOTOCICLI; VENDITA AL DETTAGLIO DI CARBURANTE PER AUTOTRAZIONE**
- 50.1 Commercio di autoveicoli
- 50.2 Manutenzione e riparazione di autoveicoli
- 50.3 Commercio di parti e accessori di autoveicoli
- 50.4 Commercio, manutenzione e riparazione di motocicli, accessori e pezzi di ricambio
- 50.5 Vendita al dettaglio di carburanti per autotrazione
- 51 **COMMERCIO ALL'INGROSSO E INTERMEDIARI DEL COMMERCIO, AUTOVEICOLI E MOTOCICLI ESCLUSI**
- 51.1 Intermediari del commercio
- 51.2 Commercio all'ingrosso di materie prime agricole e di animali vivi
- 51.3 Commercio all'ingrosso di prodotti alimentari, bevande e tabacco
- 51.4 Commercio all'ingrosso di altri beni di consumo finale
- 51.5 Commercio all'ingrosso di prodotti intermedi non agricoli, di rottami e cascami
- 51.6 Commercio all'ingrosso di macchinari e attrezzature
- 51.7 Commercio all'ingrosso di altri prodotti
- 52 **COMMERCIO AL DETTAGLIO, ESCLUSO QUELLO DI AUTOVEICOLI E DI MOTOCICLI; RIPARAZIONE DI BENI PERSONALI E PER LA CASA**
- 52.1 Commercio al dettaglio in esercizi non specializzati
- 52.2 Commercio al dettaglio di prodotti alimentari, bevande e tabacco in esercizi specializzati
- 52.3 Commercio al dettaglio di prodotti farmaceutici, medicali, di cosmetici e di articoli di profumeria
- 52.4 Commercio al dettaglio di altri prodotti (esclusi quelli di seconda mano) in esercizi specializzati
- 52.5 Commercio al dettaglio di articoli di seconda mano
- 52.6 Commercio al dettaglio al di fuori dei negozi
- 52.7 Riparazione di beni di consumo personali e per la casa
- H ALBERGHI E RISTORANTI**
- 55 **ALBERGHI E RISTORANTI**
- 55.1 Alberghi
- 55.2 Campeggi ed altri alloggi per brevi soggiorni
- 55.3 Ristoranti
- 55.4 Bar
- 55.5 Mense e fornitura di pasti preparati
- I TRASPORTI, MAGAZZINAGGIO E COMUNICAZIONI**
- 60 **TRASPORTI TERRESTRI; TRASPORTI MEDIANTE CONDOTTE**
- 60.1 Trasporti ferroviari
- 60.2 Altri trasporti terrestri
- 60.3 Trasporti mediante condotte
- 61 **TRASPORTI MARITTIMI E PER VIE D'ACQUA**
- 61.1 Trasporti marittimi e costieri
- 61.2 Trasporti per vie d'acqua interne (compresi i trasporti lagunari)

- 62 TRASPORTI AEREI
- 62.1 Trasporti aerei di linea
- 62.2 Trasporti aerei non di linea
- 62.3 Trasporti spaziali
- 63 ATTIVITÀ DI SUPPORTO ED AUSILIARIE DEI TRASPORTI; ATTIVITÀ DELLE AGENZIE DI VIAGGIO
- 63.1 Movimentazione merci e magazzinaggio
- 63.2 Altre attività connesse ai trasporti
- 63.3 Attività delle agenzie di viaggio e degli operatori turistici; attività di assistenza turistica n.c.a.
- 63.4 Attività delle altre agenzie di trasporto
- 64 POSTE E TELECOMUNICAZIONI
- 64.1 Attività postali e di corriere
- 64.2 Telecomunicazioni

**J INTERMEDIAZIONE MONETARIA E FINANZIARIA**

- 65 INTERMEDIAZIONE MONETARIA E FINANZIARIA (ESCLUSE LE ASSICURAZIONI E I FONDI PENSIONE)
- 65.1 Intermediazione monetaria
- 65.2 Altre intermediazioni finanziarie
- 66 ASSICURAZIONI E FONDI PENSIONE, ESCLUSE LE ASSICURAZIONI SOCIALI OBBLIGATORIE
- 66.0 Assicurazioni e fondi pensione, escluse le assicurazioni sociali obbligatorie
- 67 ATTIVITÀ AUSILIARIE DELLA INTERMEDIAZIONE FINANZIARIA
- 67.1 Attività ausiliarie della intermediazione finanziaria, escluse le assicurazioni e i fondi pensione
- 67.2 Attività ausiliarie delle assicurazioni e dei fondi pensione

**K ATTIVITÀ IMMOBILIARI, NOLEGGIO, INFORMATICA, RICERCA, ALTRE ATTIVITÀ PROFESSIONALI ED IMPRENDITORIALI**

- 70 ATTIVITÀ IMMOBILIARI
- 70.1 Attività immobiliari su beni propri
- 70.2 Locazione di beni immobili propri e sublocazione
- 70.3 Attività immobiliare per conto terzi
- 71 NOLEGGIO DI MACCHINARI E ATTREZZATURE SENZA OPERATORE E DI BENI PER USO PERSONALE E DOMESTICO
- 71.1 Noleggio di autovetture
- 71.2 Noleggio di altri mezzi di trasporto
- 71.3 Noleggio di altri macchinari ed attrezzature
- 71.4 Noleggio di beni per uso personale e domestico n.c.a.
- 72 INFORMATICA E ATTIVITÀ CONNESSE
- 72.1 Consulenza per installazione di elaboratori elettronici
- 72.2 Fornitura di software e consulenza in materia di informatica
- 72.3 Elaborazione elettronica dei dati
- 72.4 Attività delle banche di dati
- 72.5 Manutenzione e riparazione di macchine per ufficio e di elaboratori elettronici
- 72.6 Altre attività connesse all'informatica
- 73 RICERCA E SVILUPPO
- 73.1 Ricerca e sviluppo sperimentale nel campo delle scienze naturali e dell'ingegneria
- 73.2 Ricerca e sviluppo sperimentale nel campo delle scienze sociali e umanistiche

**74 ALTRE ATTIVITÀ PROFESSIONALI ED IMPRENDITORIALI**

- 74.1 Attività legali, contabilità, tenuta di libri contabili; consulenza in materia fiscale; studi di mercato e sondaggi di opinione; consulenza commerciale e di gestione; holding
- 74.2 Attività in materia di architettura, di ingegneria ed altre attività tecniche
- 74.3 Collaudi e analisi tecniche
- 74.4 Pubblicità
- 74.5 Servizi di ricerca, selezione e fornitura di personale
- 74.6 Servizi di investigazione e vigilanza
- 74.7 Servizi di pulizia e disinfestazione
- 74.8 Altre attività di tipo professionale ed imprenditoriale n.c.a.

**L PUBBLICA AMMINISTRAZIONE E DIFESA; ASSICURAZIONE SOCIALE OBBLIGATORIA**

- 75 PUBBLICA AMMINISTRAZIONE E DIFESA; ASSICURAZIONE SOCIALE OBBLIGATORIA
- 75.1 Amministrazione pubblica; politica economica e sociale
- 75.2 Servizi della pubblica amministrazione forniti alla intera collettività
- 75.3 Assicurazione sociale obbligatoria

**M ISTRUZIONE**

- 80 ISTRUZIONE
- 80.1 Istruzione primaria
- 80.2 Istruzione secondaria
- 80.3 Istruzione universitaria
- 80.4 Istruzione per gli adulti ed altri servizi di istruzione

**N SANITÀ E ALTRI SERVIZI SOCIALI**

- 85 SANITÀ E ALTRI SERVIZI SOCIALI
- 85.1 Attività dei servizi sanitari
- 85.2 Servizi veterinari
- 85.3 Assistenza sociale

**O ALTRI SERVIZI PUBBLICI, SOCIALI E PERSONALI**

- 90 SMALTIMENTO DEI RIFIUTI SOLIDI, DELLE ACQUE DI SCARICO E SIMILI
- 90.0 Smaltimento dei rifiuti solidi, delle acque di scarico e simili
- 91 ATTIVITÀ DI ORGANIZZAZIONI ASSOCIATIVE N.C.A.
- 91.1 Attività di organizzazioni economiche, di titolari di impresa, professionali
- 91.2 Attività dei sindacati di lavoratori dipendenti
- 91.3 Attività di altre organizzazioni associative
- 92 ATTIVITÀ RICREATIVE, CULTURALI E SPORTIVE
- 92.1 Produzioni e distribuzioni cinematografiche e di video
- 92.2 Attività radiotelevisive
- 92.3 Altre attività dello spettacolo
- 92.4 Attività delle agenzie di stampa
- 92.5 Attività di biblioteche, archivi, musei ed altre attività culturali
- 92.6 Attività sportive
- 92.7 Altre attività ricreative
- 93 ALTRE ATTIVITÀ DEI SERVIZI
- 93.0 Altre attività dei servizi

**Tabelle sinottiche  
relative ai caratteri  
considerati nelle tavole**







# TAVOLE RELATIVE ALLE ISTITUZIONI

|                                     |                          | PUBBLICATE    |     |     |      |      |      |      |      |      |      |     | DISPONIBILI |   |   |    |    |    |    |
|-------------------------------------|--------------------------|---------------|-----|-----|------|------|------|------|------|------|------|-----|-------------|---|---|----|----|----|----|
|                                     |                          | 2.1           | 2.4 | 2.5 | 3.12 | 3.13 | 3.14 | 3.15 | 3.16 | 3.17 | 3.18 | 4.1 | 4.2         | 8 | 9 | 10 | 33 | 34 | 36 |
| ISTITUZIONI PER CLASSE DI ADDETTI   |                          | ■             |     |     | ■    |      | ■    |      | ■    | ■    | ■    |     |             |   |   |    |    | ■  | ■  |
| IMPRESE E ISTITUZIONI               |                          |               |     |     |      |      |      |      |      |      |      |     |             |   |   |    |    | ■  | ■  |
| ADDETTI                             | CLASSE                   |               |     |     | ■    | ■    | ■    | ■    | ■    | ■    | ■    |     |             |   |   |    |    | ■  | ■  |
|                                     | NUMERO                   |               |     | ■   |      | ■    |      | ■    | ■    | ■    | ■    |     |             |   | ■ | ■  |    |    |    |
|                                     | CATEGORIA POSIZIONALE    |               |     |     |      |      |      |      |      |      |      |     |             |   |   |    |    |    |    |
| ATTIVITÀ ECONOMICA                  | PRINCIPALE               | SETTORE       |     |     |      |      |      |      |      |      |      |     |             |   |   |    |    | ■  |    |
|                                     |                          | DIVISIONE (*) |     |     |      |      |      |      |      |      |      |     |             |   |   |    |    |    |    |
|                                     |                          | GRUPPO        | ■   |     |      |      |      | ■    | ■    | ■    | ■    | ■   |             |   |   |    |    |    | ■  |
|                                     | SECONDARIA (*)           |               |     |     |      |      |      |      |      |      |      |     |             |   |   |    |    |    |    |
| LOCALIZZAZIONE                      | SINGOLO COMUNE           |               |     |     |      |      |      |      |      |      |      |     | ■           | ■ |   |    |    | ■  | ■  |
|                                     | CAPOLUOGO E ALTRI COMUNI |               |     |     | ■    |      | ■    |      | ■    | ■    | ■    |     |             | ■ | ■ |    |    |    |    |
|                                     | SEZIONE DI CENSIMENTO    |               |     |     |      |      |      |      |      |      |      |     |             |   |   |    |    | ■  | ■  |
| FORMA ISTITUZIONALE                 |                          |               | ■   | ■   | ■    | ■    |      |      |      |      |      |     |             |   |   |    |    | ■  | ■  |
| DIFFUSIONE TERRITORIALE             |                          |               | ■   | ■   |      |      |      |      | ■    |      |      |     |             |   |   |    |    | ■  | ■  |
| UNITÀ LOCALI DIPENDENTI             |                          |               |     |     |      |      |      |      | ■    | ■    |      |     |             |   |   |    |    | ■  | ■  |
| ATTREZZATURE INFORMATICHE           |                          |               | ■   | ■   |      |      |      |      |      |      |      |     |             |   |   |    |    |    |    |
| LEASING                             |                          |               | ■   | ■   |      |      |      |      |      |      |      |     |             |   |   |    |    |    |    |
| ISTITUZIONI CONSORZIATE O ASSOCIATE |                          |               |     |     |      |      |      |      |      |      |      |     |             |   |   |    |    |    |    |
| POPOLAZIONE RESIDENTE               |                          |               | ■   |     |      |      |      |      |      |      |      |     |             |   |   |    |    |    |    |
| ISTITUZIONI PUBBLICHE O PRIVATE     |                          |               |     | ■   | ■    | ■    | ■    | ■    | ■    | ■    | ■    | ■   |             |   |   |    |    | ■  | ■  |

(\*) Variabile presente soltanto nelle tavole relative alle unità locali

(\*) Variabile presente soltanto nelle tavole relative alle imprese



= Istituzioni



= Imprese ed istituzioni in complesso



# TAVOLE RELATIVE ALLE UNITÀ LOCALI

|                                       |   | PUBBLICATE (*) |     |     |     |     |     |     |     |     |     |     |     |      |      |      |      |      |      |      |      |      |      |      |      |      |      |      |      |      |      |     |     |     |     |  |  |  |
|---------------------------------------|---|----------------|-----|-----|-----|-----|-----|-----|-----|-----|-----|-----|-----|------|------|------|------|------|------|------|------|------|------|------|------|------|------|------|------|------|------|-----|-----|-----|-----|--|--|--|
|                                       |   | 1.5            | 1.6 | 1.7 | 1.8 | 1.9 | 2.1 | 2.2 | 2.3 | 2.4 | 2.5 | 2.6 | 2.7 | 3.19 | 3.20 | 3.21 | 3.22 | 3.23 | 3.24 | 3.25 | 3.26 | 3.27 | 3.28 | 3.29 | 3.30 | 3.31 | 3.32 | 3.33 | 3.34 | 3.35 | 3.36 | 4.1 | 4.2 | 4.3 | 4.4 |  |  |  |
| ADDETTI                               | CLASSE  |                |     |     |     |     |     |     |     |     |     |     |     |      |      |      |      |      |      |      |      |      |      |      |      |      |      |      |      |      |      |     |     |     |     |  |  |  |
|                                       | NUMERO  |                |     |     |     |     |     |     |     |     |     |     |     |      |      |      |      |      |      |      |      |      |      |      |      |      |      |      |      |      |      |     |     |     |     |  |  |  |
| UNITÀ LOCALI PER CLASSE DI ADDETTI    |   |                |     |     |     |     |     |     |     |     |     |     |     |      |      |      |      |      |      |      |      |      |      |      |      |      |      |      |      |      |      |     |     |     |     |  |  |  |
| ATTIVITÀ ECONOMICA                    | PRINCIPALE  | SETTORE        |     |     |     |     |     |     |     |     |     |     |     |      |      |      |      |      |      |      |      |      |      |      |      |      |      |      |      |      |      |     |     |     |     |  |  |  |
|                                       |   | DIVISIONE      |     |     |     |     |     |     |     |     |     |     |     |      |      |      |      |      |      |      |      |      |      |      |      |      |      |      |      |      |      |     |     |     |     |  |  |  |
|                                       |   | GRUPPO         |     |     |     |     |     |     |     |     |     |     |     |      |      |      |      |      |      |      |      |      |      |      |      |      |      |      |      |      |      |     |     |     |     |  |  |  |
|                                       | SECONDARIA (*)  |                |     |     |     |     |     |     |     |     |     |     |     |      |      |      |      |      |      |      |      |      |      |      |      |      |      |      |      |      |      |     |     |     |     |  |  |  |
| SUPERFICIE                            | COPERTA (classe) (*)                                    |                |     |     |     |     |     |     |     |     |     |     |     |      |      |      |      |      |      |      |      |      |      |      |      |      |      |      |      |      |      |     |     |     |     |  |  |  |
|                                       | NON COPERTA (classe) (*)                                |                |     |     |     |     |     |     |     |     |     |     |     |      |      |      |      |      |      |      |      |      |      |      |      |      |      |      |      |      |      |     |     |     |     |  |  |  |
|                                       | DI VENDITA (classe) (*)                                 |                |     |     |     |     |     |     |     |     |     |     |     |      |      |      |      |      |      |      |      |      |      |      |      |      |      |      |      |      |      |     |     |     |     |  |  |  |
|                                       | TOTALE (*)  |                |     |     |     |     |     |     |     |     |     |     |     |      |      |      |      |      |      |      |      |      |      |      |      |      |      |      |      |      |      |     |     |     |     |  |  |  |
| LOCALIZZAZIONE                        | SINGOLO COMUNE  |                |     |     |     |     |     |     |     |     |     |     |     |      |      |      |      |      |      |      |      |      |      |      |      |      |      |      |      |      |      |     |     |     |     |  |  |  |
|                                       | CAPOLUOGO E ALTRI COMUNI                                |                |     |     |     |     |     |     |     |     |     |     |     |      |      |      |      |      |      |      |      |      |      |      |      |      |      |      |      |      |      |     |     |     |     |  |  |  |
|                                       | SEZIONE DI CENSIMENTO (*)                               |                |     |     |     |     |     |     |     |     |     |     |     |      |      |      |      |      |      |      |      |      |      |      |      |      |      |      |      |      |      |     |     |     |     |  |  |  |
| AMPIEZZA DEMOGRAFICA DEI COMUNI       |   |                |     |     |     |     |     |     |     |     |     |     |     |      |      |      |      |      |      |      |      |      |      |      |      |      |      |      |      |      |      |     |     |     |     |  |  |  |
| OPERATIVE O AMMINISTRATIVO/GESTIONALI |   |                |     |     |     |     |     |     |     |     |     |     |     |      |      |      |      |      |      |      |      |      |      |      |      |      |      |      |      |      |      |     |     |     |     |  |  |  |
| UNITÀ LOCALI ARTIGIANE                |   |                |     |     |     |     |     |     |     |     |     |     |     |      |      |      |      |      |      |      |      |      |      |      |      |      |      |      |      |      |      |     |     |     |     |  |  |  |
| SERIE STORICHE                        | CONFRONTI CENSIMENTI 71, 81, 91                         |                |     |     |     |     |     |     |     |     |     |     |     |      |      |      |      |      |      |      |      |      |      |      |      |      |      |      |      |      |      |     |     |     |     |  |  |  |
|                                       | CONFRONTI CENSIMENTI 81, 91                             |                |     |     |     |     |     |     |     |     |     |     |     |      |      |      |      |      |      |      |      |      |      |      |      |      |      |      |      |      |      |     |     |     |     |  |  |  |
| ISTITUZIONI PUBBLICHE O PRIVATE       |   |                |     |     |     |     |     |     |     |     |     |     |     |      |      |      |      |      |      |      |      |      |      |      |      |      |      |      |      |      |      |     |     |     |     |  |  |  |
| POPOLAZIONE RESIDENTE                 |   |                |     |     |     |     |     |     |     |     |     |     |     |      |      |      |      |      |      |      |      |      |      |      |      |      |      |      |      |      |      |     |     |     |     |  |  |  |
| CENTRI DECISIONALI                    | UNITÀ LOCALI CON SEDE (*) FUORI PROVINCIA               |                |     |     |     |     |     |     |     |     |     |     |     |      |      |      |      |      |      |      |      |      |      |      |      |      |      |      |      |      |      |     |     |     |     |  |  |  |
|                                       | UNITÀ LOCALI PER PROVINCIA DELLA SEDE (*)               |                |     |     |     |     |     |     |     |     |     |     |     |      |      |      |      |      |      |      |      |      |      |      |      |      |      |      |      |      |      |     |     |     |     |  |  |  |
|                                       | UNITÀ LOCALI PER DIFFUSIONE TERRITORIALE DELLA SEDE (*) |                |     |     |     |     |     |     |     |     |     |     |     |      |      |      |      |      |      |      |      |      |      |      |      |      |      |      |      |      |      |     |     |     |     |  |  |  |
| MEZZI DI TRASPORTO                    |   |                |     |     |     |     |     |     |     |     |     |     |     |      |      |      |      |      |      |      |      |      |      |      |      |      |      |      |      |      |      |     |     |     |     |  |  |  |
| FORMA GIURIDICA O ISTITUZIONALE       |   |                |     |     |     |     |     |     |     |     |     |     |     |      |      |      |      |      |      |      |      |      |      |      |      |      |      |      |      |      |      |     |     |     |     |  |  |  |
| OCCUPAZIONE                           | ADDETTI DIPENDENTI E INDIPENDENTI                       |                |     |     |     |     |     |     |     |     |     |     |     |      |      |      |      |      |      |      |      |      |      |      |      |      |      |      |      |      |      |     |     |     |     |  |  |  |
|                                       | SINGOLE CATEGORIE POSIZIONALI                           |                |     |     |     |     |     |     |     |     |     |     |     |      |      |      |      |      |      |      |      |      |      |      |      |      |      |      |      |      |      |     |     |     |     |  |  |  |
|                                       | PART-TIME   |                |     |     |     |     |     |     |     |     |     |     |     |      |      |      |      |      |      |      |      |      |      |      |      |      |      |      |      |      |      |     |     |     |     |  |  |  |
|                                       | CONTRATTO DI FORMAZIONE-LAVORO                          |                |     |     |     |     |     |     |     |     |     |     |     |      |      |      |      |      |      |      |      |      |      |      |      |      |      |      |      |      |      |     |     |     |     |  |  |  |
|                                       | PERSONALE VOLONTARIO                                    |                |     |     |     |     |     |     |     |     |     |     |     |      |      |      |      |      |      |      |      |      |      |      |      |      |      |      |      |      |      |     |     |     |     |  |  |  |
|                                       | SESSO   |                |     |     |     |     |     |     |     |     |     |     |     |      |      |      |      |      |      |      |      |      |      |      |      |      |      |      |      |      |      |     |     |     |     |  |  |  |

(\*) Nella tav. 1.9 sono riportate le variazioni, tramite numeri indici, delle variabili evidenziate

(\*) Variabile presente nelle tavole disponibili relative alle unità locali o nelle tavole relative alle imprese e istituzioni

- = Solo unità locali delle imprese
- = Solo unità locali delle istituzioni
- = Unità locali delle imprese e delle istituzioni in complesso



segue **TAVOLE RELATIVE ALLE UNITÀ LOCALI**

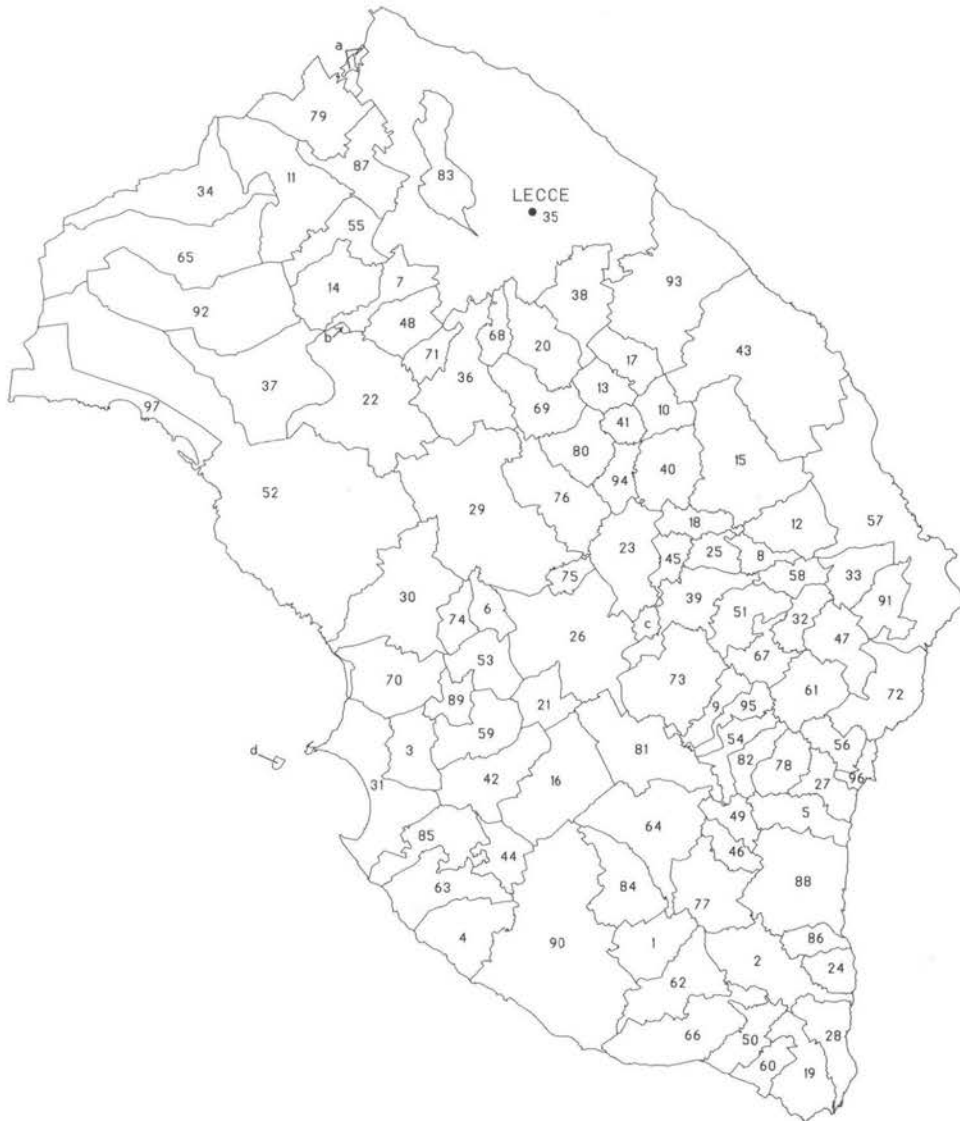
|                                       |   | DISPONIBILI        |    |    |    |    |    |    |    |    |    |    |    |    |    |    |    |    |    |    |    |    |    |    |    |    |    |    |    |    |    |    |  |  |  |  |  |  |  |  |  |  |
|---------------------------------------|---|--------------------|----|----|----|----|----|----|----|----|----|----|----|----|----|----|----|----|----|----|----|----|----|----|----|----|----|----|----|----|----|----|--|--|--|--|--|--|--|--|--|--|
|                                       |   | 11                 | 12 | 13 | 14 | 15 | 16 | 17 | 18 | 19 | 20 | 21 | 22 | 23 | 24 | 25 | 26 | 27 | 28 | 29 | 30 | 31 | 32 | 33 | 34 | 35 | 36 | 37 | 38 | 39 | 40 | 41 |  |  |  |  |  |  |  |  |  |  |
| ADDETTI                               | CLASSE  | [Color-coded data] |    |    |    |    |    |    |    |    |    |    |    |    |    |    |    |    |    |    |    |    |    |    |    |    |    |    |    |    |    |    |  |  |  |  |  |  |  |  |  |  |
|                                       | NUMERO  | [Color-coded data] |    |    |    |    |    |    |    |    |    |    |    |    |    |    |    |    |    |    |    |    |    |    |    |    |    |    |    |    |    |    |  |  |  |  |  |  |  |  |  |  |
| UNITÀ LOCALI PER CLASSE DI ADDETTI    |   | [Color-coded data] |    |    |    |    |    |    |    |    |    |    |    |    |    |    |    |    |    |    |    |    |    |    |    |    |    |    |    |    |    |    |  |  |  |  |  |  |  |  |  |  |
| ATTIVITÀ ECONOMICA                    | PRINCIPALE  | [Color-coded data] |    |    |    |    |    |    |    |    |    |    |    |    |    |    |    |    |    |    |    |    |    |    |    |    |    |    |    |    |    |    |  |  |  |  |  |  |  |  |  |  |
|                                       | DIVISIONE   | [Color-coded data] |    |    |    |    |    |    |    |    |    |    |    |    |    |    |    |    |    |    |    |    |    |    |    |    |    |    |    |    |    |    |  |  |  |  |  |  |  |  |  |  |
|                                       | GRUPPO  | [Color-coded data] |    |    |    |    |    |    |    |    |    |    |    |    |    |    |    |    |    |    |    |    |    |    |    |    |    |    |    |    |    |    |  |  |  |  |  |  |  |  |  |  |
|                                       | SECONDARIA (*)                                      | [Color-coded data] |    |    |    |    |    |    |    |    |    |    |    |    |    |    |    |    |    |    |    |    |    |    |    |    |    |    |    |    |    |    |  |  |  |  |  |  |  |  |  |  |
| SUPERFICIE                            | COPERTA (classe)                                    | [Color-coded data] |    |    |    |    |    |    |    |    |    |    |    |    |    |    |    |    |    |    |    |    |    |    |    |    |    |    |    |    |    |    |  |  |  |  |  |  |  |  |  |  |
|                                       | NON COPERTA (classe)                                | [Color-coded data] |    |    |    |    |    |    |    |    |    |    |    |    |    |    |    |    |    |    |    |    |    |    |    |    |    |    |    |    |    |    |  |  |  |  |  |  |  |  |  |  |
|                                       | DI VENDITA (classe)                                 | [Color-coded data] |    |    |    |    |    |    |    |    |    |    |    |    |    |    |    |    |    |    |    |    |    |    |    |    |    |    |    |    |    |    |  |  |  |  |  |  |  |  |  |  |
|                                       | TOTALE  | [Color-coded data] |    |    |    |    |    |    |    |    |    |    |    |    |    |    |    |    |    |    |    |    |    |    |    |    |    |    |    |    |    |    |  |  |  |  |  |  |  |  |  |  |
| LOCALIZZAZIONE                        | SINGOLO COMUNE                                      | [Color-coded data] |    |    |    |    |    |    |    |    |    |    |    |    |    |    |    |    |    |    |    |    |    |    |    |    |    |    |    |    |    |    |  |  |  |  |  |  |  |  |  |  |
|                                       | CAPOLUOGO E ALTRI COMUNI                            | [Color-coded data] |    |    |    |    |    |    |    |    |    |    |    |    |    |    |    |    |    |    |    |    |    |    |    |    |    |    |    |    |    |    |  |  |  |  |  |  |  |  |  |  |
|                                       | SEZIONE DI CENSIMENTO                               | [Color-coded data] |    |    |    |    |    |    |    |    |    |    |    |    |    |    |    |    |    |    |    |    |    |    |    |    |    |    |    |    |    |    |  |  |  |  |  |  |  |  |  |  |
| AMPIEZZA DEMOGRAFICA DEI COMUNI (*)   |   | [Color-coded data] |    |    |    |    |    |    |    |    |    |    |    |    |    |    |    |    |    |    |    |    |    |    |    |    |    |    |    |    |    |    |  |  |  |  |  |  |  |  |  |  |
| OPERATIVE O AMMINISTRATIVO/GESTIONALI |   | [Color-coded data] |    |    |    |    |    |    |    |    |    |    |    |    |    |    |    |    |    |    |    |    |    |    |    |    |    |    |    |    |    |    |  |  |  |  |  |  |  |  |  |  |
| UNITÀ LOCALI ARTIGIANE                |   | [Color-coded data] |    |    |    |    |    |    |    |    |    |    |    |    |    |    |    |    |    |    |    |    |    |    |    |    |    |    |    |    |    |    |  |  |  |  |  |  |  |  |  |  |
| SERIE STORICHE                        | CONFRONTI CENSIMENTI 71, 81, 91 (*)                 | [Color-coded data] |    |    |    |    |    |    |    |    |    |    |    |    |    |    |    |    |    |    |    |    |    |    |    |    |    |    |    |    |    |    |  |  |  |  |  |  |  |  |  |  |
|                                       | CONFRONTI CENSIMENTI 81, 91 (*)                     | [Color-coded data] |    |    |    |    |    |    |    |    |    |    |    |    |    |    |    |    |    |    |    |    |    |    |    |    |    |    |    |    |    |    |  |  |  |  |  |  |  |  |  |  |
| ISTITUZIONI PUBBLICHE O PRIVATE       |   | [Color-coded data] |    |    |    |    |    |    |    |    |    |    |    |    |    |    |    |    |    |    |    |    |    |    |    |    |    |    |    |    |    |    |  |  |  |  |  |  |  |  |  |  |
| POPOLAZIONE RESIDENTE (*)             |   | [Color-coded data] |    |    |    |    |    |    |    |    |    |    |    |    |    |    |    |    |    |    |    |    |    |    |    |    |    |    |    |    |    |    |  |  |  |  |  |  |  |  |  |  |
| CENTRI DECISIONALI                    | UNITÀ LOCALI CON SEDE FUORI PROVINCIA               | [Color-coded data] |    |    |    |    |    |    |    |    |    |    |    |    |    |    |    |    |    |    |    |    |    |    |    |    |    |    |    |    |    |    |  |  |  |  |  |  |  |  |  |  |
|                                       | UNITÀ LOCALI PER PROVINCIA DELLA SEDE               | [Color-coded data] |    |    |    |    |    |    |    |    |    |    |    |    |    |    |    |    |    |    |    |    |    |    |    |    |    |    |    |    |    |    |  |  |  |  |  |  |  |  |  |  |
|                                       | UNITÀ LOCALI PER DIFFUSIONE TERRITORIALE DELLA SEDE | [Color-coded data] |    |    |    |    |    |    |    |    |    |    |    |    |    |    |    |    |    |    |    |    |    |    |    |    |    |    |    |    |    |    |  |  |  |  |  |  |  |  |  |  |
| MEZZI DI TRASPORTO                    |   | [Color-coded data] |    |    |    |    |    |    |    |    |    |    |    |    |    |    |    |    |    |    |    |    |    |    |    |    |    |    |    |    |    |    |  |  |  |  |  |  |  |  |  |  |
| FORMA GIURIDICA O ISTITUZIONALE       |   | [Color-coded data] |    |    |    |    |    |    |    |    |    |    |    |    |    |    |    |    |    |    |    |    |    |    |    |    |    |    |    |    |    |    |  |  |  |  |  |  |  |  |  |  |
| OCCUPAZIONE                           | ADDETTI DIPENDENTI E INDIPENDENTI                   | [Color-coded data] |    |    |    |    |    |    |    |    |    |    |    |    |    |    |    |    |    |    |    |    |    |    |    |    |    |    |    |    |    |    |  |  |  |  |  |  |  |  |  |  |
|                                       | SINGOLE CATEGORIE POSIZIONALI (*)                   | [Color-coded data] |    |    |    |    |    |    |    |    |    |    |    |    |    |    |    |    |    |    |    |    |    |    |    |    |    |    |    |    |    |    |  |  |  |  |  |  |  |  |  |  |
|                                       | PART-TIME   | [Color-coded data] |    |    |    |    |    |    |    |    |    |    |    |    |    |    |    |    |    |    |    |    |    |    |    |    |    |    |    |    |    |    |  |  |  |  |  |  |  |  |  |  |
|                                       | CONTRATTO DI FORMAZIONE-LAVORO                      | [Color-coded data] |    |    |    |    |    |    |    |    |    |    |    |    |    |    |    |    |    |    |    |    |    |    |    |    |    |    |    |    |    |    |  |  |  |  |  |  |  |  |  |  |
|                                       | PERSONALE VOLONTARIO                                | [Color-coded data] |    |    |    |    |    |    |    |    |    |    |    |    |    |    |    |    |    |    |    |    |    |    |    |    |    |    |    |    |    |    |  |  |  |  |  |  |  |  |  |  |
|                                       | SESSO   | [Color-coded data] |    |    |    |    |    |    |    |    |    |    |    |    |    |    |    |    |    |    |    |    |    |    |    |    |    |    |    |    |    |    |  |  |  |  |  |  |  |  |  |  |

(\*) Classe di attività economica del commercio fisso al minuto

(\*) Variabile presente nelle tavole pubblicate relative alle unità locali o nelle tavole relative alle imprese e istituzioni

- = Solo unità locali delle imprese
- = Solo unità locali delle istituzioni
- = Unità locali artigiane
- = Unità locali delle imprese e delle istituzioni in complesso

Grafici



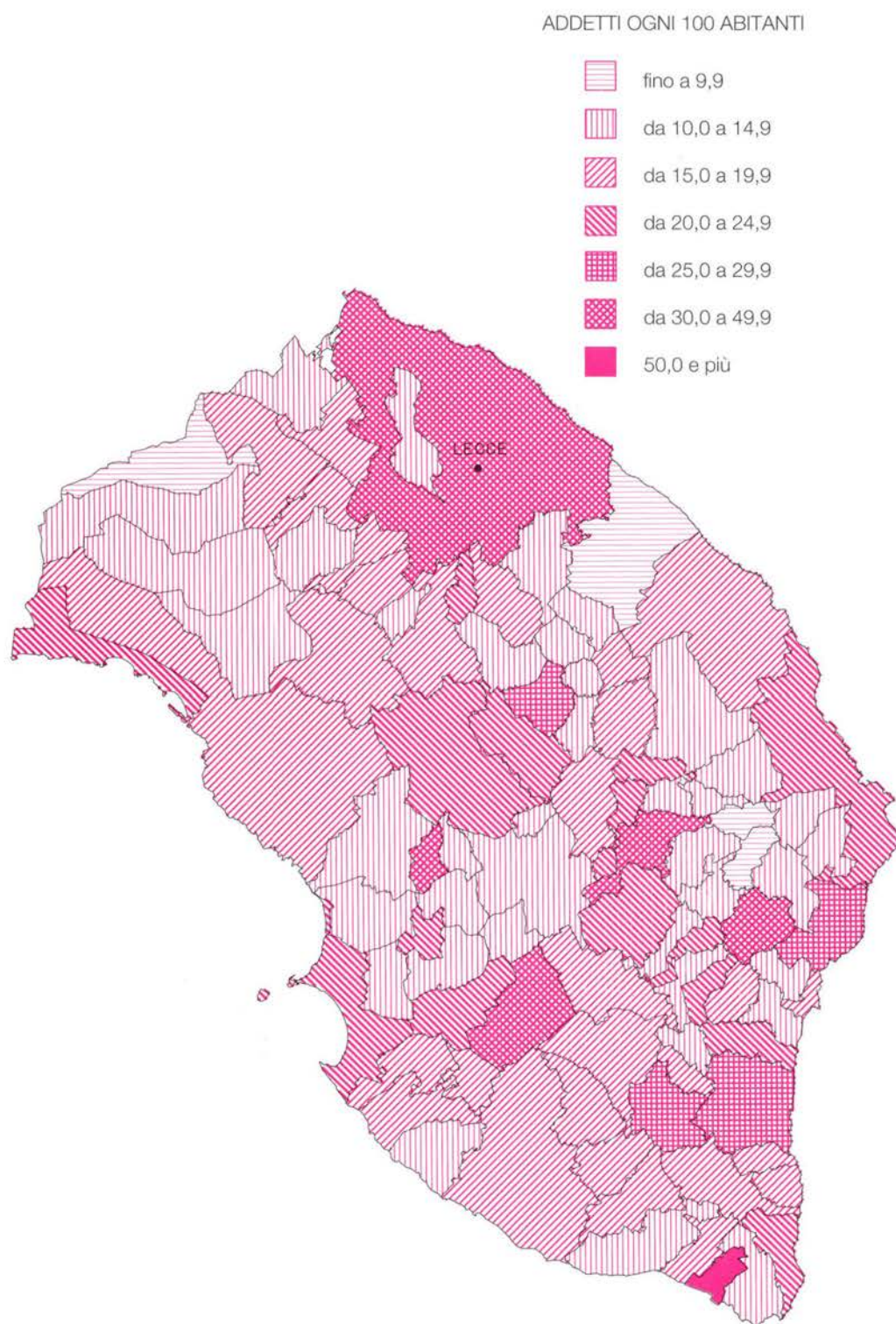
Codice Amministrativo ed Elenco Comuni della Provincia 075

|     |                     |     |                       |     |              |     |                     |     |                      |     |                     |     |                   |
|-----|---------------------|-----|-----------------------|-----|--------------|-----|---------------------|-----|----------------------|-----|---------------------|-----|-------------------|
| 001 | ACQUARICA DEL CAPO  | 015 | CARPIGNANO SALENTINO  | 029 | GALATINA     | 043 | MELENDUGNO          | 057 | OTRANTO              | 071 | SAN PIETRO IN LAMA  | 085 | TAVIANO           |
| 002 | ALESSANO            | 016 | GASARANO              | 030 | GALATONE     | 044 | MELISSANO           | 058 | PALMARIGGI           | 072 | SANTA CESAREA TERME | 086 | TIGGIANO          |
| 003 | ALEZIO              | 017 | GASTRI DI LECCE       | 031 | GALLIPOLI    | 045 | MELPIGNANO          | 059 | PARABITA             | 073 | SCORRANO            | 087 | TREPUZZI          |
| 004 | ALLISTE             | 018 | CASTRIGNANO DE' GRECI | 032 | GIUGGIANELLO | 046 | MIGGIANO            | 060 | PATU'                | 074 | SECLI'              | 088 | TRICASE           |
| 005 | ANDRANO             | 019 | CASTRIGNANO DEL CAPO  | 033 | GIURDIGNANO  | 047 | MINERVINO DI LECCE  | 061 | POGGIARDO            | 075 | SOGLIANO CAVOUR     | 089 | TUGLIE            |
| 006 | ARADEO              | 020 | CAV ALLINO            | 034 | GUAGNANO     | 048 | MONTERONI DI LECCE  | 062 | PRESICCE             | 076 | SOLETO              | 090 | UGENTO            |
| 007 | ARNESANO            | 021 | COLLEPASSO            | 035 | LECCE        | 049 | MONTESANO SALENTINO | 063 | RACALE               | 077 | SPECCHIA            | 091 | UGGIANO LA CHIESA |
| 008 | BAGNOLO DEL SALENTO | 022 | COPERTINO             | 036 | LEQUILE      | 050 | MORCIANO DI LEUCA   | 064 | RUFFANO              | 078 | SPONGANO            | 092 | VEGLIE            |
| 009 | BOTRUGNO            | 023 | CORIGLIANO D'OTRANTO  | 037 | LEVERANO     | 051 | MURO LECCESE        | 065 | SALICE SALENTINO     | 079 | SQUINZANO           | 093 | VERNOLE           |
| 010 | CALIMERA            | 024 | CORSANO               | 038 | LIZZANELLO   | 052 | NARDO'              | 066 | SALVE                | 080 | STERNATIA           | 094 | ZOLLINO           |
| 011 | CAMPI SALENTINA     | 025 | CURSI                 | 039 | MADLIE       | 053 | NEVIANO             | 067 | SANARICA             | 081 | SUPERSANO           | 095 | SAN CASSIANO      |
| 012 | CANNOLE             | 026 | CUTROFIANO            | 040 | MARTANO      | 054 | NOGIGLIA            | 068 | SAN CESARIO DI LECCE | 082 | SURANO              | 096 | CASTRO            |
| 013 | CAPRARICA DI LECCE  | 027 | DISO                  | 041 | MARTIGNANO   | 055 | NOVOLI              | 069 | SAN DONATO DI LECCE  | 083 | SURBO               | 097 | PORTO CESAREO     |
| 014 | CARMIANO            | 028 | GAGLIANO DEL CAPO     | 042 | MATINO       | 056 | ORTELLE             | 070 | SANNICOLA            | 084 | TAURISANO           |     |                   |

| Isole Amministrative |                    | Comuni di Appartenenza |  |
|----------------------|--------------------|------------------------|--|
| a                    | SETTE DOLORI       | SQUINZANO              |  |
| b                    | MALLACCA           | LEVERANO               |  |
| c                    | MELPINO CURTITROSO | MELPIGNANO             |  |
| d                    | ISOLA SANT'ANDREA  | GALLIPOLI              |  |

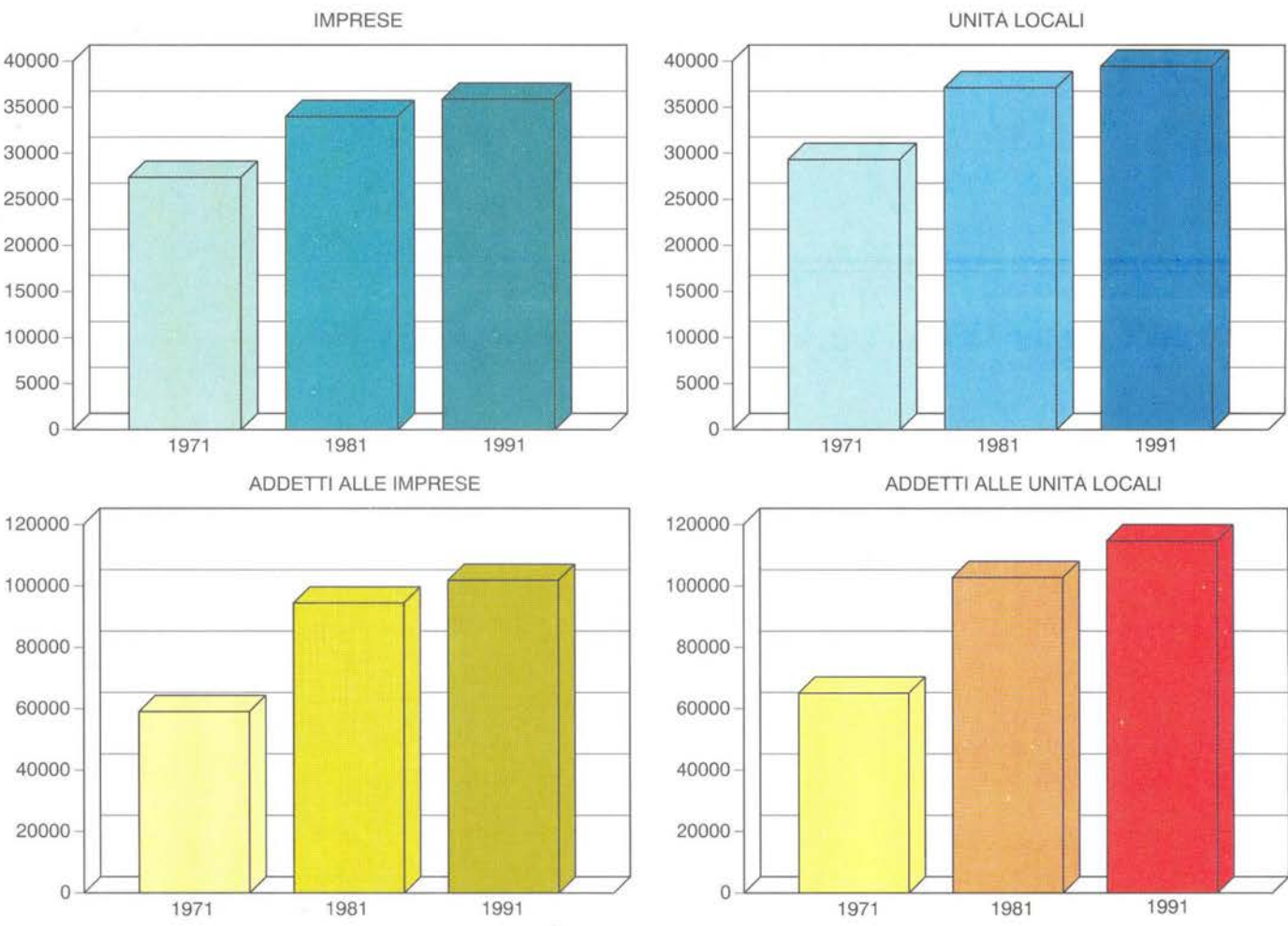


Grafico 1 - Addetti alle unità locali ogni 100 abitanti (a) per Comune

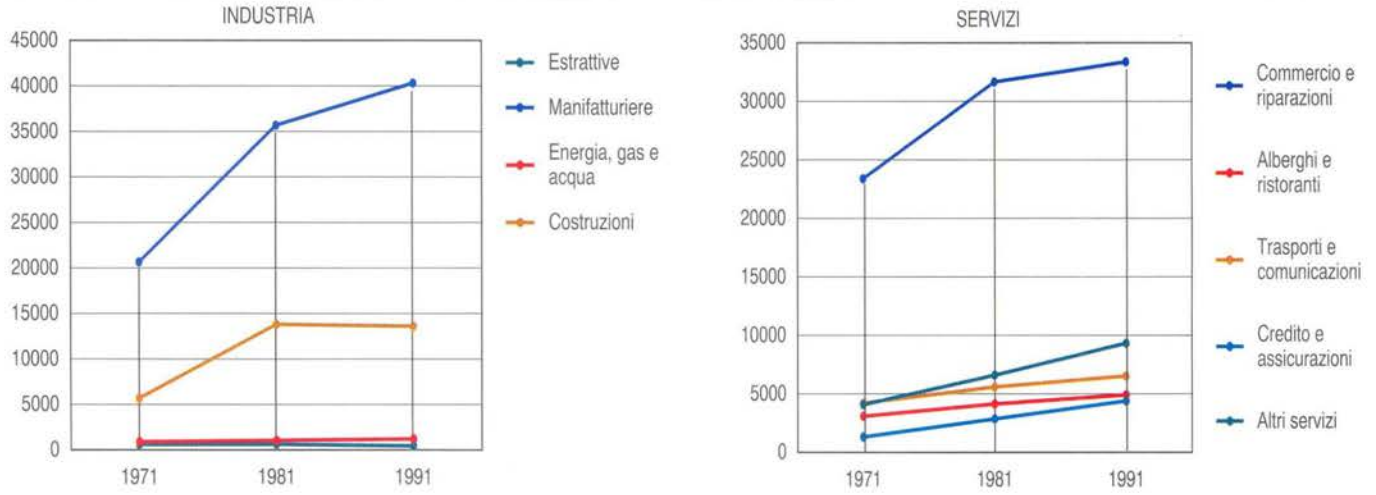


(a) Cfr: Istat "13° Censimento generale della popolazione - 20 ottobre 1991 - Popolazione legale", 1993

**Grafico 2 - Imprese, unità locali e addetti dal 1971 al 1991 (a)**



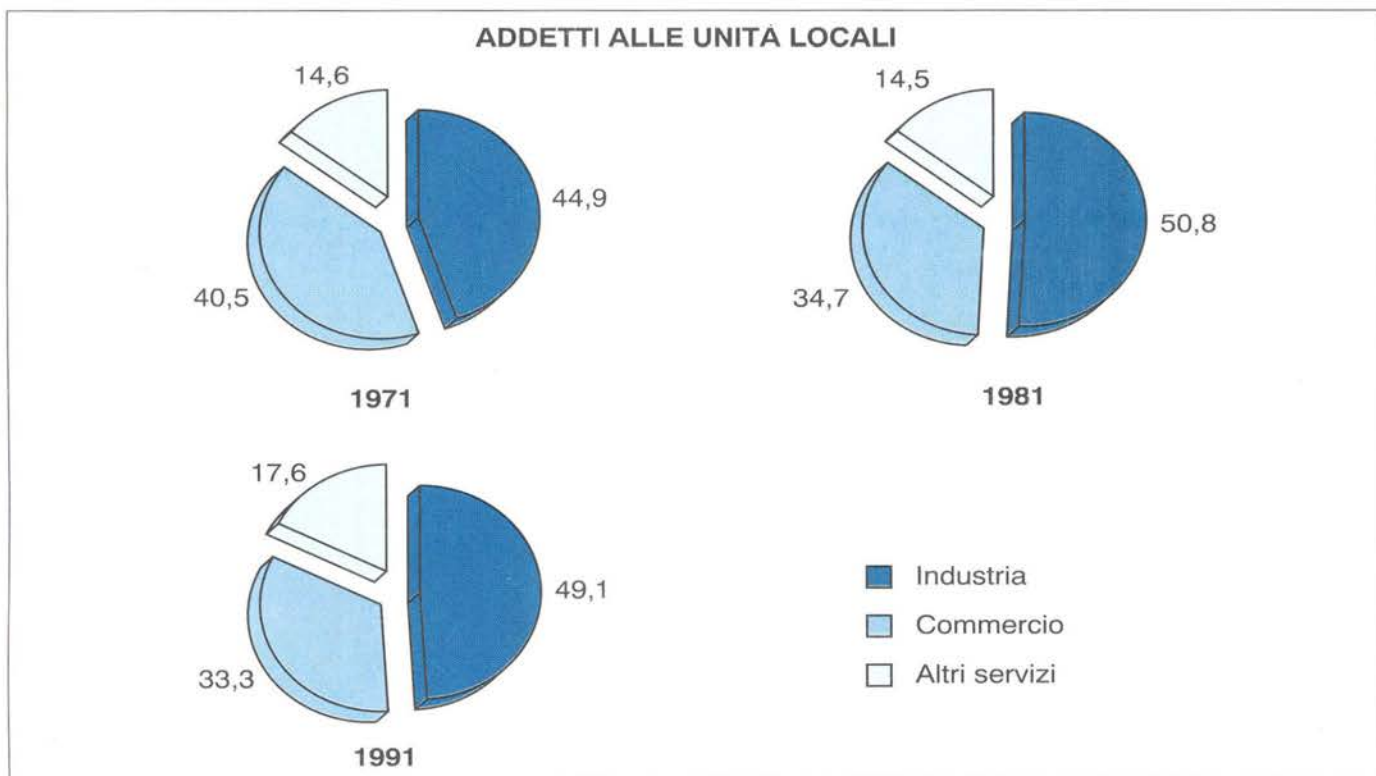
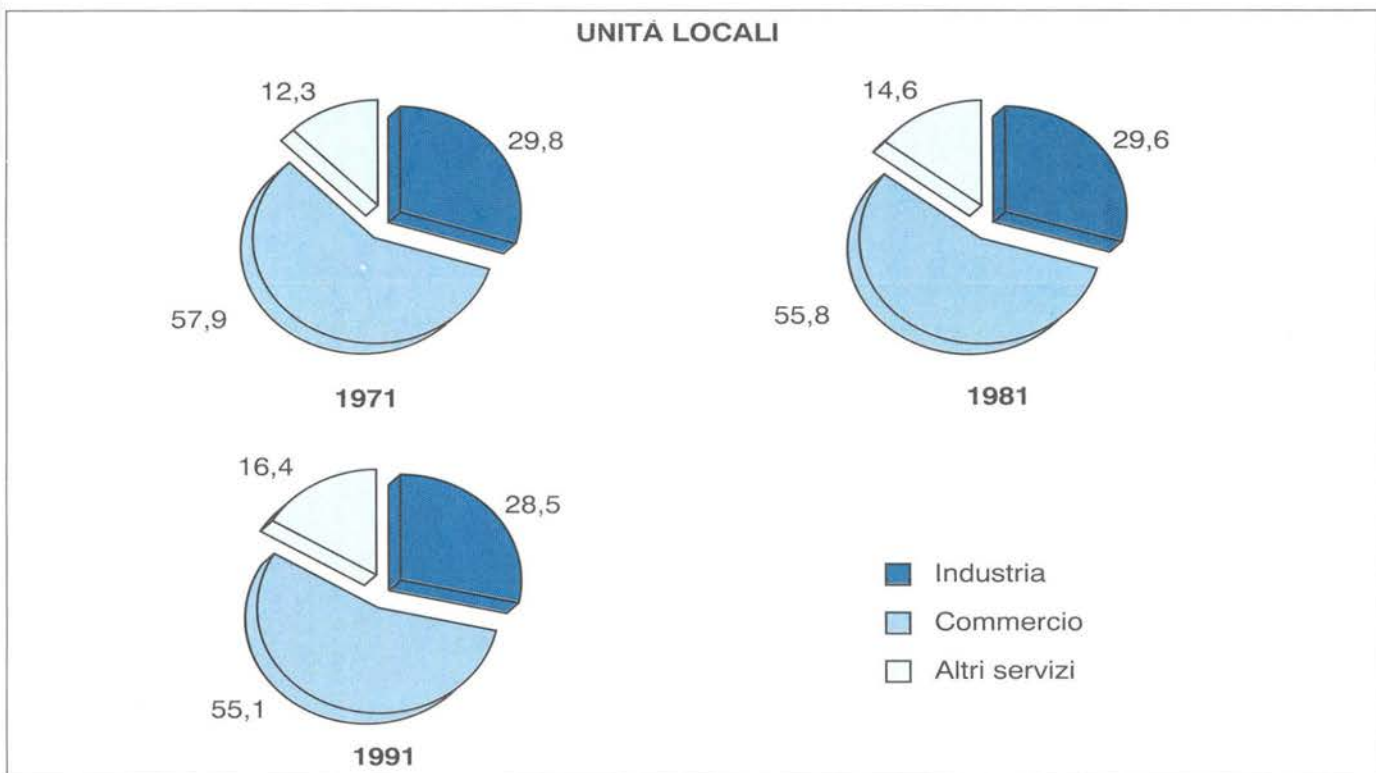
**Grafico 3 - Addetti alle unità locali dal 1971 al 1991 nei principali settori dell'industria e dei servizi (a)**



(a) A parità di campo di osservazione del Censimento 1971.

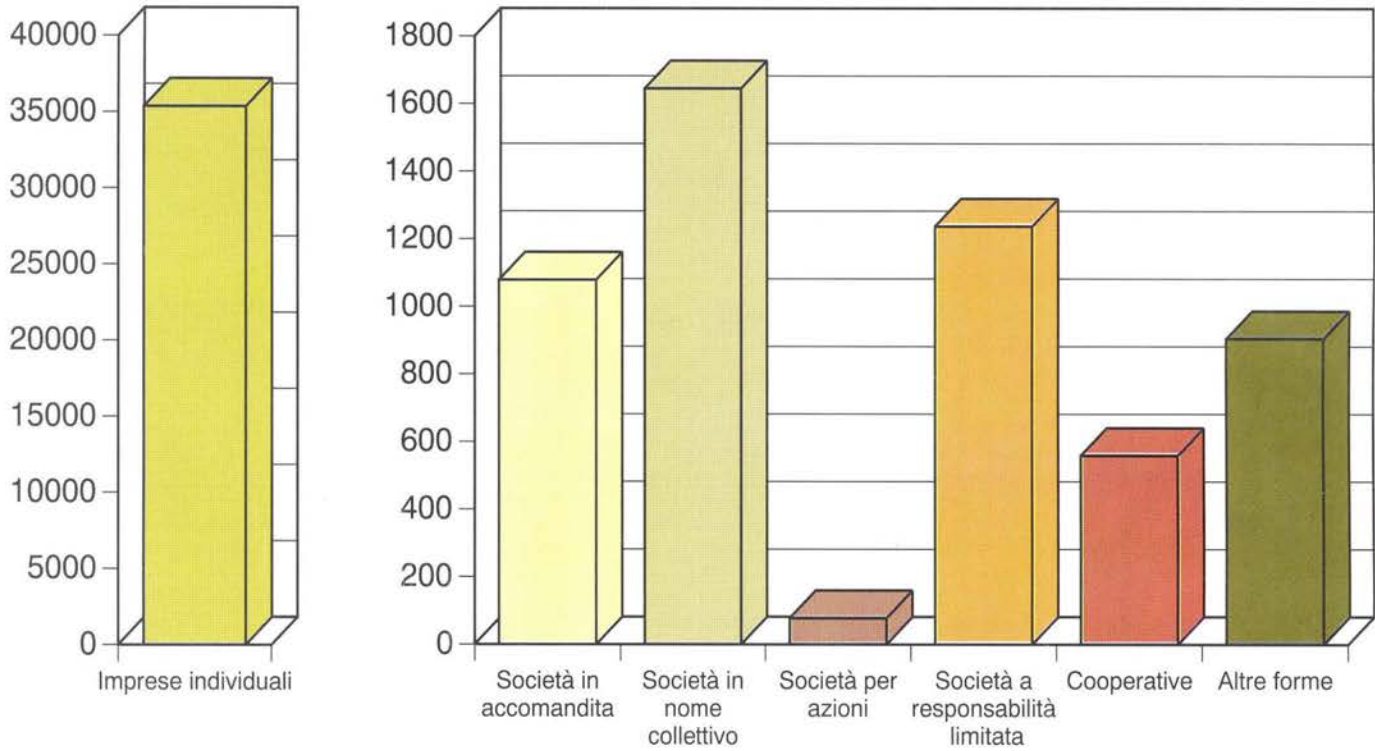


Grafico 4 - Unità locali e addetti dal 1971 al 1991 per settore di attività economica (a) (composizione percentuale)

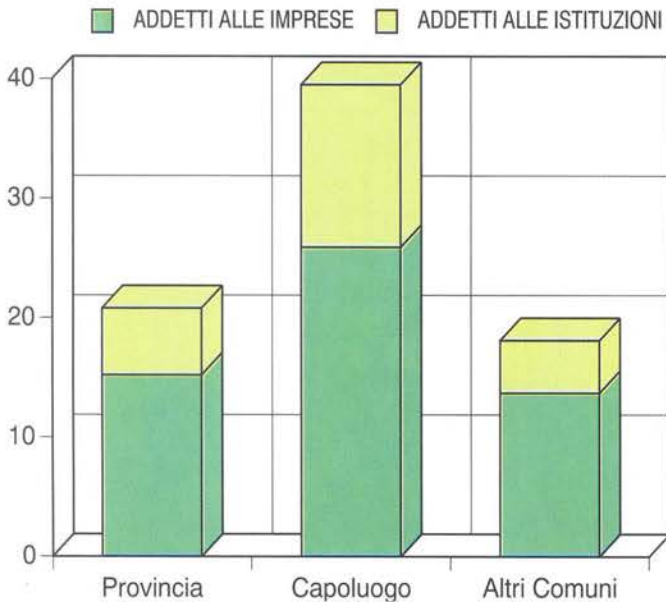


(a) A parità di campo di osservazione del Censimento 1971.

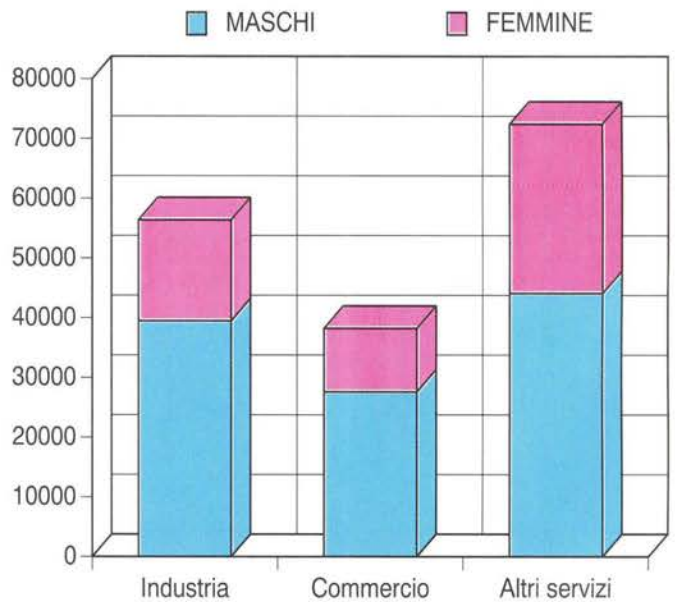
**Grafico 5 - Imprese per forma giuridica**



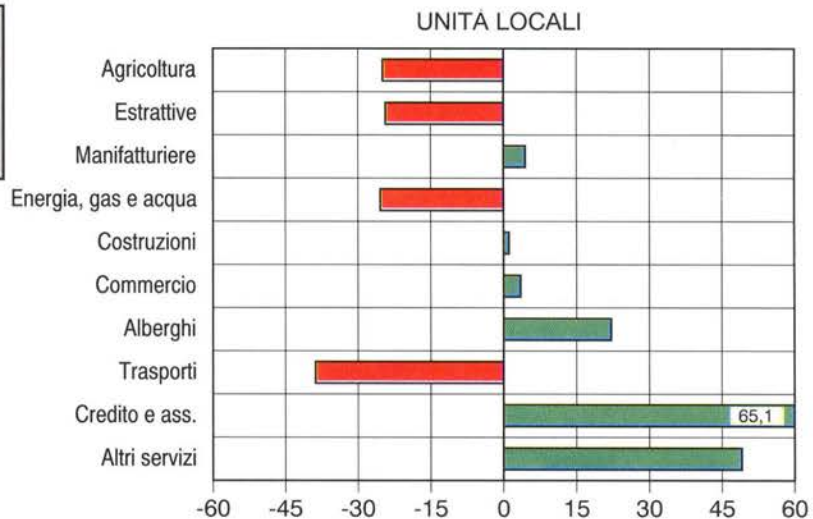
**Grafico 6 - Addetti alle unità locali ogni 100 abitanti**



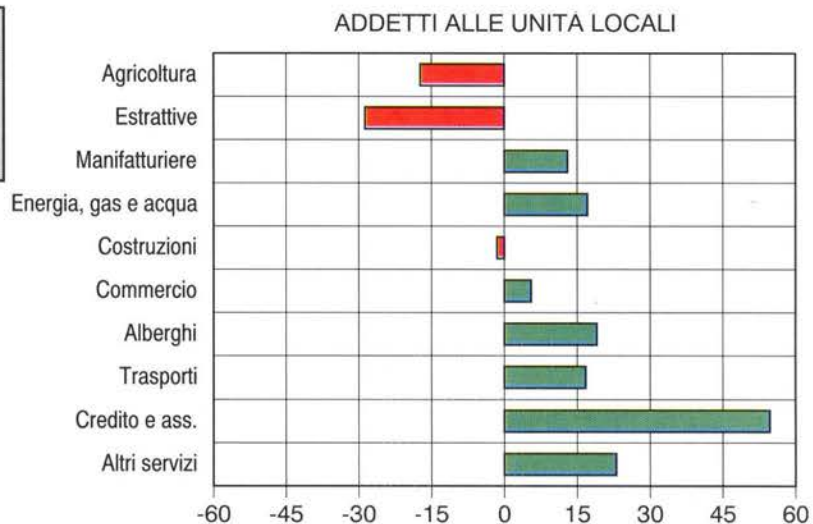
**Grafico 7 - Addetti alle unità locali per sesso e settore di attività economica**



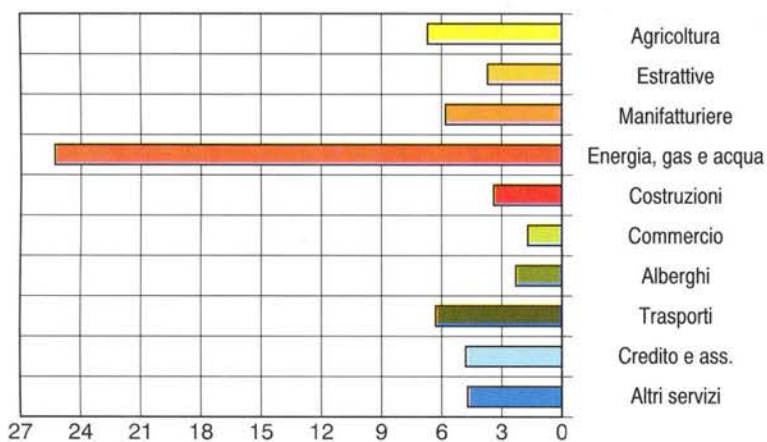
**Grafico 8 - Variazione percentuale delle unità locali del 1991 rispetto al 1981 per settore di attività economica (a)**



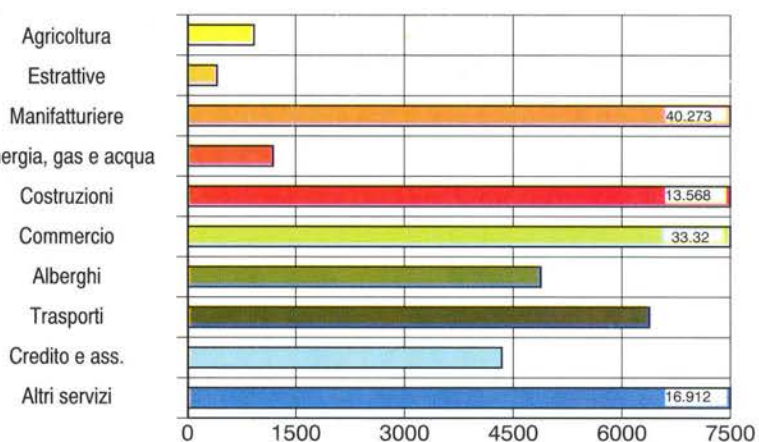
**Grafico 9 - Variazione percentuale degli addetti alle unità locali del 1991 rispetto al 1981 per settore di attività economica (a)**



**Grafico 10 - Numero medio di addetti per unità locale di impresa per settore di attività economica**



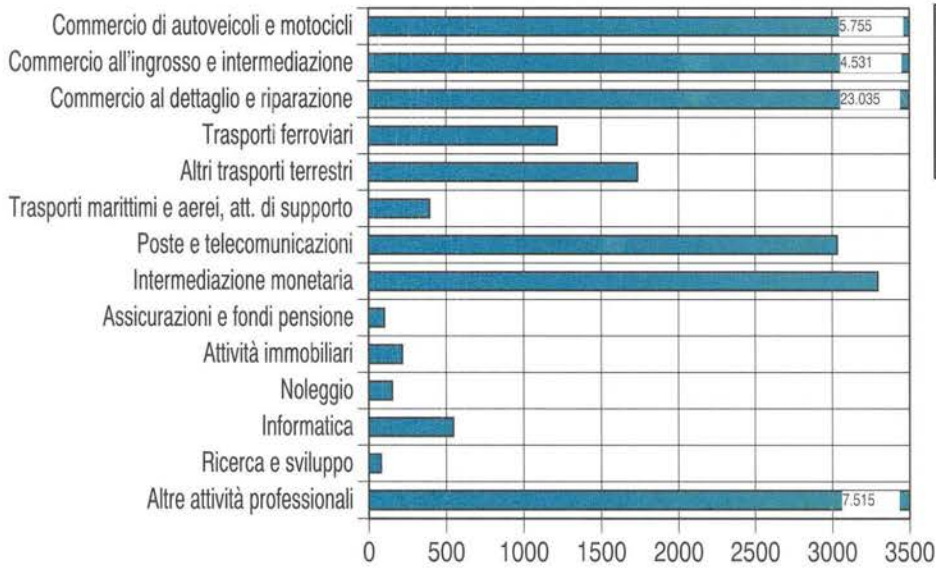
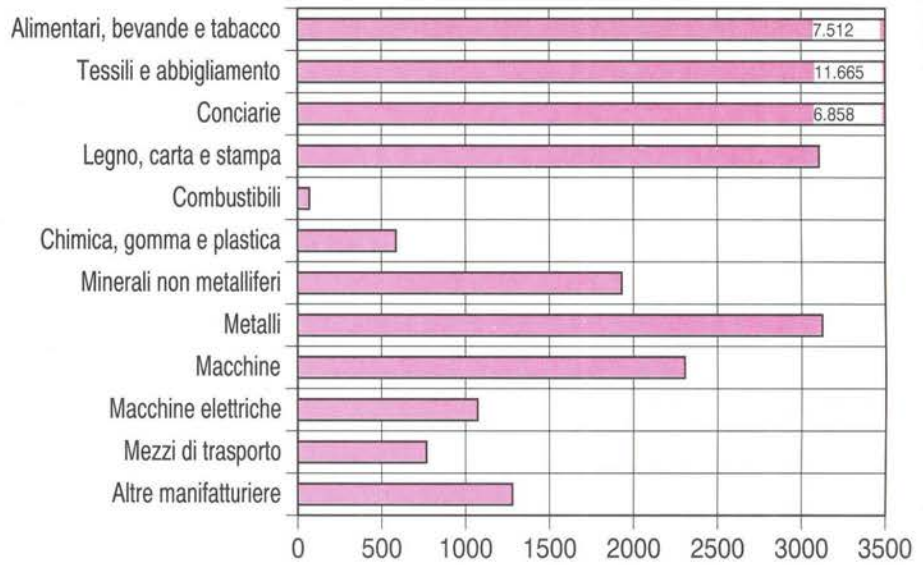
**Grafico 11 - Addetti alle unità locali delle imprese per settore di attività economica**



(a) A parità di campo di osservazione del Censimento 1981.

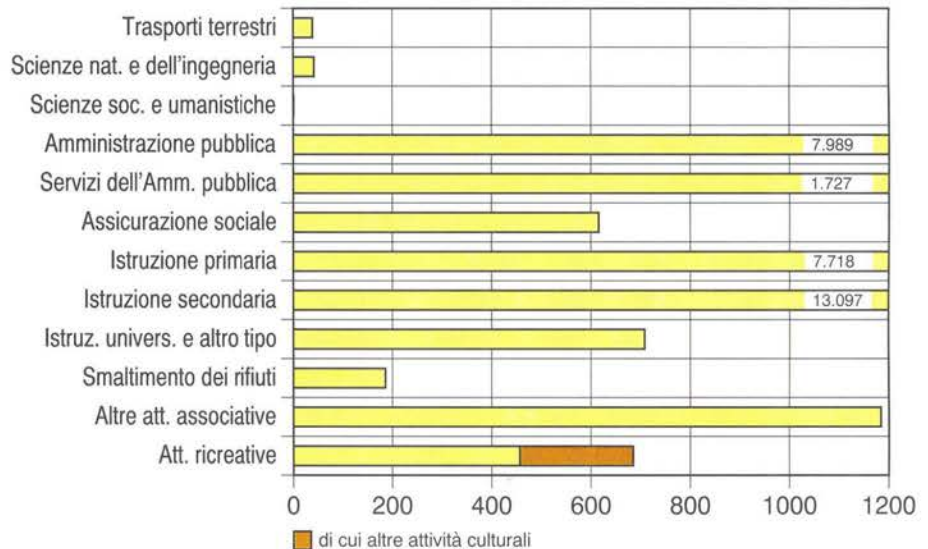


**Grafico 12 - Addetti alle unità locali delle imprese per attività manifatturiera**

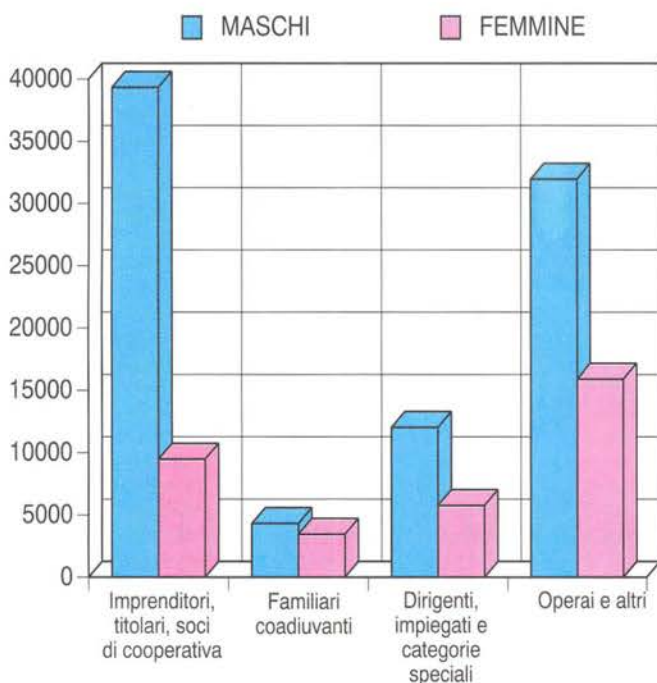


**Grafico 13 - Addetti alle unità locali delle imprese per alcune attività dei servizi**

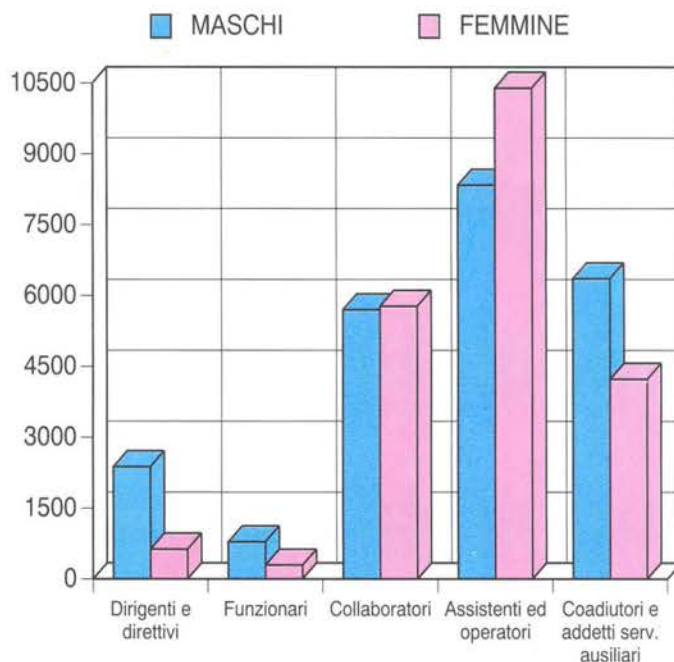
**Grafico 14 - Addetti alle unità locali delle istituzioni per alcune attività dei servizi**



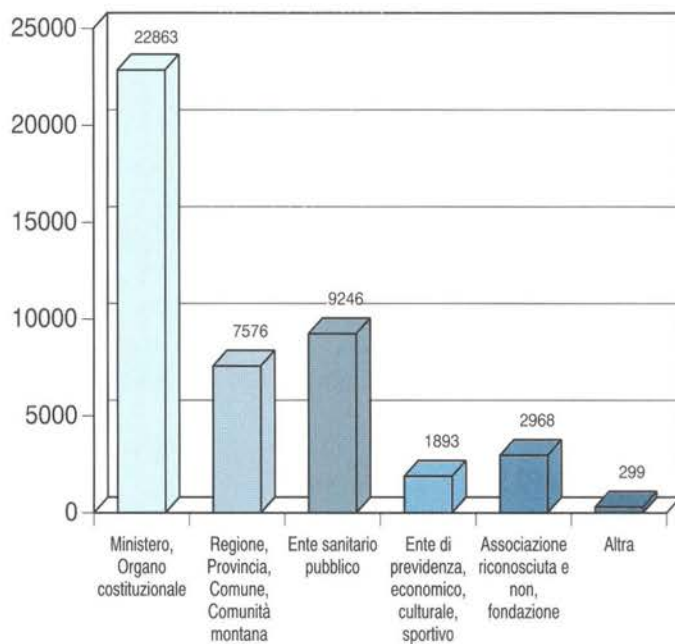
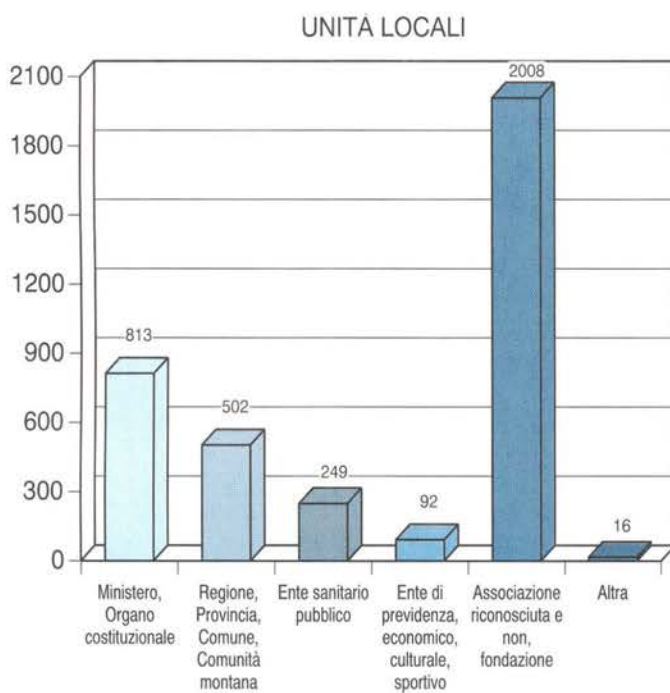
**Grafico 15 - Addetti alle unità locali delle imprese secondo la posizione nella professione e il sesso**



**Grafico 16 - Addetti alle unità locali delle istituzioni secondo la posizione nella professione e il sesso**



**Grafico 17 - Unità locali delle istituzioni e addetti per forma istituzionale**







Parte prima

I caratteri generali



# CAPITOLO 1 - LECCE NEGLI ULTIMI 20 ANNI ATTRAVERSO I CENSIMENTI

Tavola 1.1 - Imprese e addetti per settore di attività economica (a)

| ATTIVITÀ ECONOMICHE 1991                              | NUMERI INDICI - 1971 = 100 |               |               |               |               |                |              |              |              |              |                     |            |            |
|---|----------------------------|---------------|---------------|---------------|---------------|----------------|--------------|--------------|--------------|--------------|---------------------|------------|------------|
|   | 1971                       |               | 1981          |               | 1991 (b)      |                | 1981         |              | 1991         |              | ADDETTI PER IMPRESA |            |            |
|   | Imprese                    | Addetti       | Imprese       | Addetti       | Imprese       | Addetti        | Imprese      | Addetti      | Imprese      | Addetti      | 1971                | 1981       | 1991       |
| CAMPO DI OSSERVAZIONE DEI SINGOLI CENSIMENTI          |                            |               |               |               |               |                |              |              |              |              |                     |            |            |
| DATI ASSOLUTI   |                            |               |               |               |               |                |              |              |              |              |                     |            |            |
| Agricoltura e pesca (c)                               | 229                        | 1.534         | 180           | 1.117         | 101           | 919            | 78,6         | 72,8         | 44,1         | 59,9         | 6,7                 | 6,2        | 9,1        |
| Industria estrattiva                                  | 97                         | 545           | 112           | 582           | 79            | 405            | 115,5        | 106,8        | 81,4         | 74,3         | 5,6                 | 5,2        | 5,1        |
| Industria manifatturiera                              | 6.459                      | 20.078        | 6.351         | 34.763        | 6.552         | 36.197         | 98,3         | 173,1        | 101,4        | 180,3        | 3,1                 | 5,5        | 5,5        |
| Energia, gas e acqua                                  | 4                          | 11            | 7             | 111           | 9             | 18             | 175,0        | 1.009,1      | 225,0        | 163,6        | 2,8                 | 15,9       | 2,0        |
| Costruzioni   | 1.441                      | 5.514         | 3.685         | 13.591        | 3.590         | 13.832         | 255,7        | 246,5        | 249,1        | 250,9        | 3,8                 | 3,7        | 3,9        |
| Commercio e riparazioni                               | 14.759                     | 22.779        | 18.133        | 31.092        | 18.498        | 32.960         | 122,9        | 136,5        | 125,3        | 144,7        | 1,5                 | 1,7        | 1,8        |
| Alberghi e pubblici esercizi                          | 1.594                      | 3.005         | 1.686         | 4.000         | 1.975         | 4.603          | 105,8        | 133,1        | 123,9        | 153,2        | 1,9                 | 2,4        | 2,3        |
| Trasporti e comunicazioni                             | 680                        | 1.206         | 898           | 1.749         | 708           | 1.912          | 132,1        | 145,0        | 104,1        | 158,5        | 1,8                 | 1,9        | 2,7        |
| Credito e assicurazioni                               | 140                        | 880           | 346           | 2.199         | 576           | 3.396          | 247,1        | 249,9        | 411,4        | 385,9        | 6,3                 | 6,4        | 5,9        |
| Altri servizi   | 2.000                      | 3.510         | 2.850         | 6.754         | 8.774         | 16.327         | 142,5        | 192,4        | 438,7        | 465,2        | 1,8                 | 2,4        | 1,9        |
| <b>TOTALE</b>   | <b>27.403</b>              | <b>59.062</b> | <b>34.248</b> | <b>95.958</b> | <b>40.862</b> | <b>110.569</b> | <b>125,0</b> | <b>162,5</b> | <b>149,1</b> | <b>187,2</b> | <b>2,2</b>          | <b>2,8</b> | <b>2,7</b> |
| COMPOSIZIONE PERCENTUALE                              |                            |               |               |               |               |                |              |              |              |              |                     |            |            |
| Agricoltura e pesca (c)                               | 0,8                        | 2,6           | 0,5           | 1,2           | 0,2           | 0,8            |              |              |              |              |                     |            |            |
| Industria estrattiva                                  | 0,4                        | 0,9           | 0,3           | 0,6           | 0,2           | 0,4            |              |              |              |              |                     |            |            |
| Industria manifatturiera                              | 23,6                       | 34,0          | 18,5          | 36,2          | 16,0          | 32,7           |              |              |              |              |                     |            |            |
| Energia, gas e acqua                                  | ..                         | ..            | ..            | 0,1           | ..            | ..             |              |              |              |              |                     |            |            |
| Costruzioni   | 5,3                        | 9,3           | 10,8          | 14,2          | 8,8           | 12,5           |              |              |              |              |                     |            |            |
| Commercio e riparazioni                               | 53,9                       | 38,6          | 52,9          | 32,4          | 45,3          | 29,8           |              |              |              |              |                     |            |            |
| Alberghi e pubblici esercizi                          | 5,8                        | 5,1           | 4,9           | 4,2           | 4,8           | 4,2            |              |              |              |              |                     |            |            |
| Trasporti e comunicazioni                             | 2,5                        | 2,0           | 2,6           | 1,8           | 1,7           | 1,7            |              |              |              |              |                     |            |            |
| Credito e assicurazioni                               | 0,5                        | 1,5           | 1,0           | 2,3           | 1,4           | 3,1            |              |              |              |              |                     |            |            |
| Altri servizi   | 7,3                        | 5,9           | 8,3           | 7,0           | 21,5          | 14,8           |              |              |              |              |                     |            |            |
| <b>TOTALE</b>   | <b>100,0</b>               | <b>100,0</b>  | <b>100,0</b>  | <b>100,0</b>  | <b>100,0</b>  | <b>100,0</b>   |              |              |              |              |                     |            |            |
| A PARITÀ DI CAMPO DI OSSERVAZIONE DEL CENSIMENTO 1971 |                            |               |               |               |               |                |              |              |              |              |                     |            |            |
| DATI ASSOLUTI   |                            |               |               |               |               |                |              |              |              |              |                     |            |            |
| Agricoltura e pesca (c)                               | 229                        | 1.534         | 180           | 1.117         | 101           | 919            | 78,6         | 72,8         | 44,1         | 59,9         | 6,7                 | 6,2        | 9,1        |
| Industria estrattiva                                  | 97                         | 545           | 112           | 582           | 79            | 405            | 115,5        | 106,8        | 81,4         | 74,3         | 5,6                 | 5,2        | 5,1        |
| Industria manifatturiera                              | 6.459                      | 20.078        | 6.351         | 34.763        | 6.552         | 36.197         | 98,3         | 173,1        | 101,4        | 180,3        | 3,1                 | 5,5        | 5,5        |
| Energia, gas e acqua                                  | 4                          | 11            | 7             | 111           | 9             | 18             | 175,0        | 1.009,1      | 225,0        | 163,6        | 2,8                 | 15,9       | 2,0        |
| Costruzioni   | 1.441                      | 5.514         | 3.685         | 13.591        | 3.590         | 13.832         | 255,7        | 246,5        | 249,1        | 250,9        | 3,8                 | 3,7        | 3,9        |
| Commercio e riparazioni                               | 14.759                     | 22.779        | 18.133        | 31.092        | 18.498        | 32.960         | 122,9        | 136,5        | 125,3        | 144,7        | 1,5                 | 1,7        | 1,8        |
| Alberghi e pubblici esercizi                          | 1.594                      | 3.005         | 1.686         | 4.000         | 1.975         | 4.603          | 105,8        | 133,1        | 123,9        | 153,2        | 1,9                 | 2,4        | 2,3        |
| Trasporti e comunicazioni                             | 680                        | 1.206         | 898           | 1.749         | 708           | 1.912          | 132,1        | 145,0        | 104,1        | 158,5        | 1,8                 | 1,9        | 2,7        |
| Credito e assicurazioni                               | 140                        | 880           | 346           | 2.199         | 576           | 3.396          | 247,1        | 249,9        | 411,4        | 385,9        | 6,3                 | 6,4        | 5,9        |
| Altri servizi   | 2.000                      | 3.510         | 2.598         | 5.253         | 3.792         | 7.607          | 129,9        | 149,7        | 189,6        | 216,7        | 1,8                 | 2,0        | 2,0        |
| <b>TOTALE</b>   | <b>27.403</b>              | <b>59.062</b> | <b>33.996</b> | <b>94.457</b> | <b>35.880</b> | <b>101.849</b> | <b>124,1</b> | <b>159,9</b> | <b>130,9</b> | <b>172,4</b> | <b>2,2</b>          | <b>2,8</b> | <b>2,8</b> |
| COMPOSIZIONE PERCENTUALE                              |                            |               |               |               |               |                |              |              |              |              |                     |            |            |
| Agricoltura e pesca (c)                               | 0,8                        | 2,6           | 0,5           | 1,2           | 0,3           | 0,9            |              |              |              |              |                     |            |            |
| Industria estrattiva                                  | 0,4                        | 0,9           | 0,3           | 0,6           | 0,2           | 0,4            |              |              |              |              |                     |            |            |
| Industria manifatturiera                              | 23,6                       | 34,0          | 18,7          | 36,8          | 18,3          | 35,5           |              |              |              |              |                     |            |            |
| Energia, gas e acqua                                  | ..                         | ..            | ..            | 0,1           | ..            | ..             |              |              |              |              |                     |            |            |
| Costruzioni   | 5,3                        | 9,3           | 10,8          | 14,4          | 10,0          | 13,6           |              |              |              |              |                     |            |            |
| Commercio e riparazioni                               | 53,9                       | 38,6          | 53,3          | 32,9          | 51,6          | 32,4           |              |              |              |              |                     |            |            |
| Alberghi e pubblici esercizi                          | 5,8                        | 5,1           | 5,0           | 4,2           | 5,5           | 4,5            |              |              |              |              |                     |            |            |
| Trasporti e comunicazioni                             | 2,5                        | 2,0           | 2,6           | 1,9           | 2,0           | 1,9            |              |              |              |              |                     |            |            |
| Credito e assicurazioni                               | 0,5                        | 1,5           | 1,0           | 2,3           | 1,6           | 3,3            |              |              |              |              |                     |            |            |
| Altri servizi   | 7,3                        | 5,9           | 7,6           | 5,6           | 10,6          | 7,5            |              |              |              |              |                     |            |            |
| <b>TOTALE</b>   | <b>100,0</b>               | <b>100,0</b>  | <b>100,0</b>  | <b>100,0</b>  | <b>100,0</b>  | <b>100,0</b>   |              |              |              |              |                     |            |            |

(a) Cfr. "Avvertenze al cap. 1", pag. 38

(b) Escluse le istituzioni e i relativi addetti

(c) Comprende: attività dei servizi connesse all'agricoltura e zootecnia non rientranti nel campo di osservazione del censimento dell'agricoltura; caccia e cattura di animali per allevamento e ripopolamento di selvaggina e servizi connessi; aziende di utilizzazione di foreste e di boschi, consorzi di forestazione e rimboschimento e servizi connessi; pesca, piscicoltura e servizi connessi

Tavola 1.2 - Imprese e addetti per classe di addetti (a)

| CLASSI DI ADDETTI  | 1971          |               | 1981          |               | 1991 (b)      |                | ADDETTI PER IMPRESA |            |            |
|--|---------------|---------------|---------------|---------------|---------------|----------------|---------------------|------------|------------|
|  | Imprese       | Addetti       | Imprese       | Addetti       | Imprese       | Addetti        | 1971                | 1981       | 1991       |
| <b>CAMPO DI OSSERVAZIONE DEI SINGOLI CENSIMENTI</b>          |               |               |               |               |               |                |                     |            |            |
| <b>DATI ASSOLUTI</b>   |               |               |               |               |               |                |                     |            |            |
| 1  | 17.767        | 17.767        | 20.122        | 20.122        | 25.327        | 25.327         | 1,0                 | 1,0        | 1,0        |
| 2  | 5.430         | 10.860        | 6.705         | 13.410        | 7.081         | 14.162         | 2,0                 | 2,0        | 2,0        |
| 3 - 5  | 2.960         | 10.576        | 4.805         | 17.408        | 5.591         | 20.473         | 3,6                 | 3,6        | 3,7        |
| 6 - 9  | 690           | 4.856         | 1.374         | 9.730         | 1.523         | 10.898         | 7,0                 | 7,1        | 7,2        |
| 10 - 19  | 370           | 4.742         | 849           | 11.150        | 859           | 11.294         | 12,8                | 13,1       | 13,1       |
| 20 - 49  | 147           | 4.359         | 300           | 8.439         | 373           | 10.947         | 29,7                | 28,1       | 29,3       |
| 50 - 99  | 20            | 1.401         | 55            | 3.540         | 62            | 4.083          | 70,1                | 64,4       | 65,9       |
| 100 - 199  | 11            | 1.355         | 24            | 3.248         | 26            | 3.529          | 123,2               | 135,3      | 135,7      |
| 200 - 499  | 5             | 1.215         | 10            | 2.941         | 13            | 3.988          | 243,0               | 294,1      | 306,8      |
| 500 - 999  | 3             | 1.931         | 3             | 2.312         | 6             | 3.923          | 643,7               | 770,7      | 653,8      |
| 1.000 e più  | -             | -             | 1             | 3.658         | 1             | 1.945          | -                   | 3.658,0    | 1.945,0    |
| <b>TOTALE</b>  | <b>27.403</b> | <b>59.062</b> | <b>34.248</b> | <b>95.958</b> | <b>40.862</b> | <b>110.569</b> | <b>2,2</b>          | <b>2,8</b> | <b>2,7</b> |
| <b>COMPOSIZIONE PERCENTUALE</b>                              |               |               |               |               |               |                |                     |            |            |
| 1  | 64,8          | 30,1          | 58,8          | 21,0          | 62,0          | 22,9           |                     |            |            |
| 2  | 19,8          | 18,4          | 19,6          | 14,0          | 17,3          | 12,8           |                     |            |            |
| 3 - 5  | 10,8          | 17,9          | 14,0          | 18,1          | 13,7          | 18,5           |                     |            |            |
| 6 - 9  | 2,5           | 8,2           | 4,0           | 10,1          | 3,7           | 9,9            |                     |            |            |
| 10 - 19  | 1,4           | 8,0           | 2,5           | 11,6          | 2,1           | 10,2           |                     |            |            |
| 20 - 49  | 0,5           | 7,4           | 0,9           | 8,8           | 0,9           | 9,9            |                     |            |            |
| 50 - 99  | 0,1           | 2,4           | 0,2           | 3,7           | 0,2           | 3,7            |                     |            |            |
| 100 - 199  | ..            | 2,3           | 0,1           | 3,4           | 0,1           | 3,2            |                     |            |            |
| 200 - 499  | ..            | 2,1           | ..            | 3,1           | ..            | 3,6            |                     |            |            |
| 500 - 999  | ..            | 3,3           | ..            | 2,4           | ..            | 3,5            |                     |            |            |
| 1000 e più   | -             | -             | ..            | 3,8           | ..            | 1,8            |                     |            |            |
| <b>TOTALE</b>  | <b>100,0</b>  | <b>100,0</b>  | <b>100,0</b>  | <b>100,0</b>  | <b>100,0</b>  | <b>100,0</b>   |                     |            |            |
| <b>A PARITÀ DI CAMPO DI OSSERVAZIONE DEL CENSIMENTO 1971</b> |               |               |               |               |               |                |                     |            |            |
| <b>DATI ASSOLUTI</b>   |               |               |               |               |               |                |                     |            |            |
| 1  | 17.767        | 17.767        | 20.058        | 20.058        | 21.584        | 21.584         | 1,0                 | 1,0        | 1,0        |
| 2  | 5.430         | 10.860        | 6.662         | 13.324        | 6.393         | 12.786         | 2,0                 | 2,0        | 2,0        |
| 3 - 5  | 2.960         | 10.576        | 4.726         | 17.096        | 5.175         | 18.950         | 3,6                 | 3,6        | 3,7        |
| 6 - 9  | 690           | 4.856         | 1.337         | 9.464         | 1.444         | 10.338         | 7,0                 | 7,1        | 7,2        |
| 10 - 19  | 370           | 4.742         | 830           | 10.907        | 818           | 10.773         | 12,8                | 13,1       | 13,2       |
| 20 - 49  | 147           | 4.359         | 293           | 8.178         | 363           | 10.573         | 29,7                | 27,9       | 29,1       |
| 50 - 99  | 20            | 1.401         | 53            | 3.375         | 61            | 4.028          | 70,1                | 63,7       | 66,0       |
| 100 - 199  | 11            | 1.355         | 23            | 3.144         | 22            | 2.961          | 123,2               | 136,7      | 134,6      |
| 200 - 499  | 5             | 1.215         | 10            | 2.941         | 13            | 3.988          | 243,0               | 294,1      | 306,8      |
| 500 - 999  | 3             | 1.931         | 3             | 2.312         | 6             | 3.923          | 643,7               | 770,7      | 653,8      |
| 1.000 e più  | -             | -             | 1             | 3.658         | 1             | 1.945          | -                   | 3.658,0    | 1.945,0    |
| <b>TOTALE</b>  | <b>27.403</b> | <b>59.062</b> | <b>33.996</b> | <b>94.457</b> | <b>35.880</b> | <b>101.849</b> | <b>2,2</b>          | <b>2,8</b> | <b>2,8</b> |
| <b>COMPOSIZIONE PERCENTUALE</b>                              |               |               |               |               |               |                |                     |            |            |
| 1  | 64,8          | 30,1          | 59,0          | 21,2          | 60,2          | 21,2           |                     |            |            |
| 2  | 19,8          | 18,4          | 19,6          | 14,1          | 17,8          | 12,6           |                     |            |            |
| 3 - 5  | 10,8          | 17,9          | 13,9          | 18,1          | 14,4          | 18,6           |                     |            |            |
| 6 - 9  | 2,5           | 8,2           | 3,9           | 10,0          | 4,0           | 10,2           |                     |            |            |
| 10 - 19  | 1,4           | 8,0           | 2,4           | 11,5          | 2,3           | 10,6           |                     |            |            |
| 20 - 49  | 0,5           | 7,4           | 0,9           | 8,7           | 1,0           | 10,4           |                     |            |            |
| 50 - 99  | 0,1           | 2,4           | 0,2           | 3,6           | 0,2           | 4,0            |                     |            |            |
| 100 - 199  | ..            | 2,3           | 0,1           | 3,3           | 0,1           | 2,9            |                     |            |            |
| 200 - 499  | ..            | 2,1           | ..            | 3,1           | ..            | 3,9            |                     |            |            |
| 500 - 999  | ..            | 3,3           | ..            | 2,4           | ..            | 3,9            |                     |            |            |
| 1000 e più   | -             | -             | ..            | 3,9           | ..            | 1,9            |                     |            |            |
| <b>TOTALE</b>  | <b>100,0</b>  | <b>100,0</b>  | <b>100,0</b>  | <b>100,0</b>  | <b>100,0</b>  | <b>100,0</b>   |                     |            |            |

(a) Cfr. "Avvertenze al cap. 1", pag. 38  
(b) Escluse le istituzioni e i relativi addetti



**Tavola 1.3 - Imprese e addetti per classe di addetti e settore di attività economica (a)**

| ATTIVITÀ ECONOMICHE 1991     | CLASSI DI ADDETTI |               |               |               |               |               |              |              |              |              | TOTALE        |                |
|------------------------------|-------------------|---------------|---------------|---------------|---------------|---------------|--------------|--------------|--------------|--------------|---------------|----------------|
|                              | 1 - 9             |               | 10 - 19       |               | 20 - 99       |               | 100 - 199    |              | 200 E PIÙ    |              | 1981          | 1991           |
|                              | 1981              | 1991          | 1981          | 1991          | 1981          | 1991          | 1981         | 1991         | 1981         | 1991         |               |                |
| <b>IMPRESSE</b>              |                   |               |               |               |               |               |              |              |              |              |               |                |
| Agricoltura e pesca (b)      | 167               | 92            | 6             | 5             | 5             | 3             | 1            | -            | 1            | 1            | 180           | 101            |
| Industria estrattiva         | 95                | 68            | 16            | 10            | 1             | 1             | -            | -            | -            | -            | 112           | 79             |
| Industria manifatturiera     | 5.758             | 5.824         | 382           | 420           | 185           | 286           | 16           | 13           | 10           | 9            | 6.351         | 6.552          |
| Energia, gas e acqua         | 4                 | 9             | 1             | -             | 2             | -             | -            | -            | -            | -            | 7             | 9              |
| Costruzioni                  | 3.433             | 3.388         | 185           | 139           | 65            | 57            | 2            | 2            | -            | 4            | 3.685         | 3.590          |
| Commercio e riparazioni      | 17.935            | 18.311        | 149           | 148           | 49            | 37            | -            | 1            | -            | 1            | 18.133        | 18.498         |
| Alberghi e pubblici esercizi | 1.649             | 1.936         | 29            | 31            | 8             | 8             | -            | -            | -            | -            | 1.686         | 1.975          |
| Trasporti e comunicazioni    | 882               | 688           | 12            | 12            | 3             | 6             | -            | 1            | 1            | 1            | 898           | 708            |
| Credito e assicurazioni      | 323               | 552           | 8             | 14            | 9             | 3             | 4            | 3            | 2            | 4            | 346           | 576            |
| Altri servizi                | 2.760             | 8.620         | 61            | 79            | 28            | 33            | 1            | 6            | -            | -            | 2.850         | 8.738          |
| <b>TOTALE</b>                | <b>33.006</b>     | <b>39.488</b> | <b>849</b>    | <b>858</b>    | <b>355</b>    | <b>434</b>    | <b>24</b>    | <b>26</b>    | <b>14</b>    | <b>20</b>    | <b>34.248</b> | <b>40.826</b>  |
| <b>ADDETTI</b>               |                   |               |               |               |               |               |              |              |              |              |               |                |
| Agricoltura e pesca (b)      | 359               | 228           | 87            | 55            | 288           | 207           | 113          | -            | 270          | 429          | 1.117         | 919            |
| Industria estrattiva         | 343               | 257           | 204           | 128           | 35            | 20            | -            | -            | -            | -            | 582           | 405            |
| Industria manifatturiera     | 13.182            | 13.476        | 5.055         | 5.695         | 6.538         | 9.774         | 2.227        | 1.731        | 7.761        | 5.521        | 34.763        | 36.197         |
| Energia, gas e acqua         | 20                | 18            | 17            | -             | 74            | -             | -            | -            | -            | -            | 111           | 18             |
| Costruzioni                  | 8.968             | 8.107         | 2.436         | 1.842         | 1.893         | 2.001         | 294          | 321          | -            | 1.561        | 13.591        | 13.832         |
| Commercio e riparazioni      | 27.866            | 29.574        | 1.881         | 1.873         | 1.345         | 1.056         | -            | 118          | -            | 339          | 31.092        | 32.960         |
| Alberghi e pubblici esercizi | 3.352             | 3.904         | 390           | 371           | 258           | 328           | -            | -            | -            | -            | 4.000         | 4.603          |
| Trasporti e comunicazioni    | 1.215             | 1.132         | 161           | 154           | 106           | 197           | -            | 126          | 267          | 303          | 1.749         | 1.912          |
| Credito e assicurazioni      | 580               | 974           | 114           | 170           | 382           | 143           | 510          | 406          | 613          | 1.703        | 2.199         | 3.396          |
| Altri servizi                | 4.785             | 13.108        | 805           | 988           | 1.060         | 1.249         | 104          | 827          | -            | -            | 6.754         | 16.172         |
| <b>TOTALE</b>                | <b>60.670</b>     | <b>70.778</b> | <b>11.150</b> | <b>11.276</b> | <b>11.979</b> | <b>14.975</b> | <b>3.248</b> | <b>3.529</b> | <b>8.911</b> | <b>9.856</b> | <b>95.958</b> | <b>110.414</b> |

(a) A parità di campo di osservazione 1981. Cfr. "Avvertenze al cap. 1", pag. 38

(b) Comprende: attività dei servizi connesse all'agricoltura e zootecnia non rientranti nel campo di osservazione del censimento dell'agricoltura; caccia e cattura di animali per allevamento e ripopolamento di selvaggina e servizi connessi; aziende di utilizzazione di foreste e di boschi, consorzi di forestazione e rimboschimento e servizi connessi; pesca, piscicoltura e servizi connessi

**Tavola 1.4 - Variazioni del numero delle imprese e degli addetti per settore di attività economica, classe di addetti e tipo di comune (a)**

| ATTIVITÀ ECONOMICHE 1991<br>CLASSI DI ADDETTI | 1981-1971 (b)              |               |              |              | 1991-1981 (c) |               |              |              |
|---|----------------------------|---------------|--------------|--------------|---------------|---------------|--------------|--------------|
|   | Imprese                    |               | Addetti      |              | Imprese       |               | Addetti      |              |
|   | Numeri indici - 1971 = 100 |               |              |              |               |               |              |              |
|   |                            |               |              |              |               |               |              |              |
| <b>ATTIVITÀ ECONOMICA</b>                     |                            |               |              |              |               |               |              |              |
| Agricoltura e pesca (d)                       | -49                        | -417          | 78,6         | 72,8         | -79           | -198          | 56,1         | 82,3         |
| Industria estrattiva                          | 15                         | 37            | 115,5        | 106,8        | -33           | -177          | 70,5         | 69,6         |
| Industria manifatturiera                      | -108                       | 14.685        | 98,3         | 173,1        | 201           | 1.434         | 103,2        | 104,1        |
| Energia, gas e acqua                          | 3                          | 100           | 175,0        | 1.009,1      | 2             | -93           | 128,6        | 16,2         |
| Costruzioni                                   | 2.244                      | 8.077         | 255,7        | 246,5        | -95           | 241           | 97,4         | 101,8        |
| Commercio e riparazioni                       | 3.374                      | 8.313         | 122,9        | 136,5        | 365           | 1.868         | 102,0        | 106,0        |
| Alberghi e pubblici esercizi                  | 92                         | 995           | 105,8        | 133,1        | 289           | 603           | 117,1        | 115,1        |
| Trasporti e comunicazioni                     | 218                        | 543           | 132,1        | 145,0        | -190          | 163           | 78,8         | 109,3        |
| Credito e assicurazioni                       | 206                        | 1.319         | 247,1        | 249,9        | 230           | 1.197         | 166,5        | 154,4        |
| Altri servizi                                 | 598                        | 1.743         | 129,9        | 149,7        | 5.888         | 9.418         | 306,6        | 239,4        |
| <b>TOTALE</b>                                 | <b>6.593</b>               | <b>35.395</b> | <b>124,1</b> | <b>159,9</b> | <b>6.578</b>  | <b>14.456</b> | <b>119,2</b> | <b>115,1</b> |
| <b>CLASSE DI ADDETTI</b>                      |                            |               |              |              |               |               |              |              |
| 1   | 2.291                      | 2.291         | 112,9        | 112,9        | 5.187         | 5.187         | 125,8        | 125,8        |
| 2   | 1.232                      | 2.464         | 122,7        | 122,7        | 371           | 742           | 105,5        | 105,5        |
| 3 - 5   | 1.766                      | 6.520         | 159,7        | 161,6        | 777           | 3.026         | 116,2        | 117,4        |
| 6 - 9   | 647                        | 4.608         | 193,8        | 194,9        | 147           | 1.153         | 110,7        | 111,8        |
| 10 - 19                                       | 460                        | 6.165         | 224,3        | 230,0        | 9             | 126           | 101,1        | 101,1        |
| 20 - 49                                       | 146                        | 3.819         | 199,3        | 187,6        | 73            | 2.508         | 124,3        | 129,7        |
| 50 - 99                                       | 33                         | 1.974         | 265,0        | 240,9        | 6             | 488           | 110,9        | 113,8        |
| 100 - 199                                     | 12                         | 1.789         | 209,1        | 232,0        | 2             | 281           | 108,3        | 108,7        |
| 200 - 499                                     | 5                          | 1.726         | 200,0        | 242,1        | 3             | 1.047         | 130,0        | 135,6        |
| 500 - 999                                     | -                          | 381           | 100,0        | 119,7        | 3             | 1.611         | 200,0        | 169,7        |
| 1000 e più                                    | 1                          | 3.658         | -            | -            | -             | -1.713        | 100,0        | 53,2         |
| <b>TOTALE</b>                                 | <b>6.593</b>               | <b>35.395</b> | <b>124,1</b> | <b>159,9</b> | <b>6.578</b>  | <b>14.456</b> | <b>119,2</b> | <b>115,1</b> |
| <b>TIPO DI COMUNE</b>                         |                            |               |              |              |               |               |              |              |
| - Comune capoluogo                            | 584                        | 6.324         | 115,6        | 149,2        | 1.228         | -418          | 127,7        | 97,9         |
| - Altri comuni                                | 6.009                      | 29.071        | 125,4        | 162,9        | 5.350         | 14.874        | 117,9        | 119,5        |
| <b>TOTALE</b>                                 | <b>6.593</b>               | <b>35.395</b> | <b>124,1</b> | <b>159,9</b> | <b>6.578</b>  | <b>14.456</b> | <b>119,2</b> | <b>115,1</b> |

(a) Cfr. "Avvertenze al cap. 1", pag. 38

(b) A parità di campo di osservazione 1971

(c) A parità di campo di osservazione 1981

(d) Comprende: attività dei servizi connesse all'agricoltura e zootecnia non rientranti nel campo di osservazione del censimento dell'agricoltura; caccia e cattura di animali per allevamento e ripopolamento di selvaggina e servizi connessi; aziende di utilizzazione di foreste e di boschi, consorzi di forestazione e rimboschimento e servizi connessi; pesca, piscicoltura e servizi connessi

**Tavola 1.5 - Imprese, unità locali e addetti per sezione, sottosezione, divisione e gruppo di attività economica (a)**

| ATTIVITÀ ECONOMICHE 1991 (b) | IMPRESE                                       |         |       |         |                               |         | UNITÀ LOCALI |         |       |         |                               |         |
|------------------------------|---|---------|-------|---------|-------------------------------|---------|--------------|---------|-------|---------|-------------------------------|---------|
|                              | 1981  |         | 1991  |         | NUMERI INDICI - 1981<br>= 100 |         | 1981         |         | 1991  |         | NUMERI INDICI - 1981<br>= 100 |         |
|                              | N.  | Addetti | N.    | Addetti | N.                            | Addetti | N.           | Addetti | N.    | Addetti | N.                            | Addetti |
| <b>A</b>                     | <b>AGRICOLTURA, CACCIA E SILVICOLTURA</b>     |         |       |         |                               |         |              |         |       |         |                               |         |
| 01                           | 83  | 309     | 78    | 276     | 94,0                          | 89,3    | 87           | 311     | 112   | 284     | 128,7                         | 91,3    |
| 02                           | -   | -       | 1     | 1       | -                             | -       | -            | -       | 1     | 1       | -                             | -       |
| <b>B</b>                     | <b>PESCA, PISCICOLTURA E SERVIZI CONNESSI</b> |         |       |         |                               |         |              |         |       |         |                               |         |
| 05                           | 97  | 808     | 22    | 642     | 22,7                          | 79,5    | 98           | 808     | 26    | 640     | 26,5                          | 79,2    |
| <b>C</b>                     | <b>ESTRAZIONE DI MINERALI ENERGETICI</b>      |         |       |         |                               |         |              |         |       |         |                               |         |
| CA                           | 112   | 582     | 79    | 405     | 70,5                          | 69,6    | 148          | 578     | 112   | 412     | 75,7                          | 71,3    |
| 10                           | -   | -       | -     | -       | -                             | -       | -            | -       | -     | -       | -                             | -       |
| 10.1                         | -   | -       | -     | -       | -                             | -       | -            | -       | -     | -       | -                             | -       |
| 10.2                         | -   | -       | -     | -       | -                             | -       | -            | -       | -     | -       | -                             | -       |
| 10.3                         | -   | -       | -     | -       | -                             | -       | -            | -       | -     | -       | -                             | -       |
| 11                           | -   | -       | -     | -       | -                             | -       | -            | -       | -     | -       | -                             | -       |
| 11.1                         | -   | -       | -     | -       | -                             | -       | -            | -       | -     | -       | -                             | -       |
| 11.2                         | -   | -       | -     | -       | -                             | -       | -            | -       | -     | -       | -                             | -       |
| 12                           | -   | -       | -     | -       | -                             | -       | -            | -       | -     | -       | -                             | -       |
| 12.0                         | -   | -       | -     | -       | -                             | -       | -            | -       | -     | -       | -                             | -       |
| <b>CB</b>                    | <b>ESTRAZIONE DI MINERALI NON ENERGETICI</b>  |         |       |         |                               |         |              |         |       |         |                               |         |
| 13                           | 1   | 7       | -     | -       | -                             | -       | 1            | 5       | -     | -       | -                             | -       |
| 13.1                         | -   | -       | -     | -       | -                             | -       | -            | -       | -     | -       | -                             | -       |
| 13.2                         | 1   | 7       | -     | -       | -                             | -       | 1            | 5       | -     | -       | -                             | -       |
| 14                           | 111   | 575     | 79    | 405     | 71,2                          | 70,4    | 147          | 573     | 112   | 412     | 76,2                          | 71,9    |
| 14.1                         | 105   | 506     | 62    | 298     | 59,0                          | 58,9    | 139          | 495     | 90    | 299     | 64,7                          | 60,4    |
| 14.2                         | -   | -       | 14    | 101     | -                             | -       | -            | -       | 18    | 108     | -                             | -       |
| 14.3                         | -   | -       | -     | -       | -                             | -       | -            | -       | 1     | 1       | -                             | -       |
| 14.4                         | -   | -       | -     | -       | -                             | -       | -            | -       | -     | -       | -                             | -       |
| 14.5                         | 6   | 69      | 3     | 6       | 50,0                          | 8,7     | 8            | 78      | 3     | 4       | 37,5                          | 5,1     |
| <b>D</b>                     | <b>ATTIVITÀ MANIFATTURIERE</b>                |         |       |         |                               |         |              |         |       |         |                               |         |
| DA                           | 1.198   | 7.970   | 1.209 | 6.162   | 100,9                         | 77,3    | 1.325        | 10.051  | 1.302 | 7.519   | 98,3                          | 74,8    |
| 15                           | 1.166   | 5.832   | 1.174 | 4.652   | 100,7                         | 79,8    | 1.255        | 5.917   | 1.254 | 4.615   | 99,9                          | 78,0    |
| 15.1                         | 10  | 127     | 12    | 161     | 120,0                         | 126,8   | 21           | 167     | 21    | 163     | 100,0                         | 97,6    |
| 15.2                         | 1   | 13      | 3     | 6       | 300,0                         | 46,2    | 1            | 3       | 3     | 6       | 300,0                         | 200,0   |
| 15.3                         | 17  | 706     | 25    | 573     | 147,1                         | 81,2    | 18           | 718     | 27    | 574     | 150,0                         | 79,9    |
| 15.4                         | 398   | 2.059   | 276   | 1.025   | 69,3                          | 49,8    | 429          | 2.066   | 300   | 984     | 69,9                          | 47,6    |
| 15.5                         | 31  | 246     | 42    | 254     | 135,5                         | 103,3   | 33           | 253     | 43    | 242     | 130,3                         | 95,7    |
| 15.6                         | 72  | 108     | 60    | 105     | 83,3                          | 97,2    | 78           | 112     | 61    | 102     | 78,2                          | 91,1    |
| 15.7                         | 2   | 17      | 1     | 3       | 50,0                          | 17,6    | 2            | 17      | 3     | 6       | 150,0                         | 35,3    |
| 15.8                         | 462   | 1.614   | 658   | 2.005   | 142,4                         | 124,2   | 479          | 1.621   | 682   | 1.986   | 142,4                         | 122,5   |
| 15.9                         | 173   | 942     | 97    | 520     | 56,1                          | 55,2    | 194          | 960     | 114   | 552     | 58,8                          | 57,5    |
| 16                           | 32  | 2.138   | 35    | 1.510   | 109,4                         | 70,6    | 70           | 4.134   | 48    | 2.904   | 68,6                          | 70,2    |
| 16.0                         | 32  | 2.138   | 35    | 1.510   | 109,4                         | 70,6    | 70           | 4.134   | 48    | 2.904   | 68,6                          | 70,2    |

**Tavola 1.5 segue - Imprese, unità locali e addetti per sezione, sottosezione, divisione e gruppo di attività economica (a)**

| ATTIVITÀ ECONOMICHE 1991 (b) | IMPRESE      |              |              |               |                               |              | UNITÀ LOCALI |              |              |               |                               |              |
|------------------------------|--------------|--------------|--------------|---------------|-------------------------------|--------------|--------------|--------------|--------------|---------------|-------------------------------|--------------|
|                              | 1981         |              | 1991         |               | NUMERI INDICI - 1981<br>= 100 |              | 1981         |              | 1991         |               | NUMERI INDICI - 1981<br>= 100 |              |
|                              | N.           | Addetti      | N.           | Addetti       | N.                            | Addetti      | N.           | Addetti      | N.           | Addetti       | N.                            | Addetti      |
| <b>DB</b>                    | <b>1.403</b> | <b>6.840</b> | <b>1.388</b> | <b>11.498</b> | <b>98,9</b>                   | <b>168,1</b> | <b>1.433</b> | <b>6.947</b> | <b>1.451</b> | <b>11.665</b> | <b>101,3</b>                  | <b>167,9</b> |
| 17                           | 576          | 2.889        | 606          | 2.751         | 105,2                         | 95,2         | 591          | 2.900        | 629          | 2.758         | 106,4                         | 95,1         |
| 17.1                         | 8            | 45           | 2            | 9             | 25,0                          | 20,0         | 9            | 47           | 2            | 9             | 22,2                          | 19,1         |
| 17.2                         | 20           | 78           | 23           | 101           | 115,0                         | 129,5        | 20           | 78           | 25           | 101           | 125,0                         | 129,5        |
| 17.3                         | 2            | 57           | 5            | 39            | 250,0                         | 68,4         | 2            | 57           | 5            | 38            | 250,0                         | 66,7         |
| 17.4                         | 118          | 338          | 52           | 451           | 44,1                          | 133,4        | 123          | 334          | 56           | 452           | 45,5                          | 135,3        |
| 17.5                         | 207          | 943          | 104          | 565           | 50,2                          | 59,9         | 213          | 962          | 109          | 564           | 51,2                          | 58,6         |
| 17.6                         | 19           | 134          | 24           | 121           | 126,3                         | 90,3         | 19           | 134          | 25           | 121           | 131,6                         | 90,3         |
| 17.7                         | 202          | 1.294        | 396          | 1.465         | 196,0                         | 113,2        | 205          | 1.288        | 407          | 1.473         | 198,5                         | 114,4        |
| 18                           | 827          | 3.951        | 782          | 8.747         | 94,6                          | 221,4        | 842          | 4.047        | 822          | 8.907         | 97,6                          | 220,1        |
| 18.1                         | 8            | 70           | 4            | 42            | 50,0                          | 60,0         | 9            | 74           | 4            | 42            | 44,4                          | 56,8         |
| 18.2                         | 809          | 3.843        | 761          | 8.653         | 94,1                          | 225,2        | 822          | 3.935        | 800          | 8.813         | 97,3                          | 224,0        |
| 18.3                         | 10           | 38           | 17           | 52            | 170,0                         | 136,8        | 11           | 38           | 18           | 52            | 163,6                         | 136,8        |
| <b>DC</b>                    | <b>83</b>    | <b>3.419</b> | <b>133</b>   | <b>6.898</b>  | <b>160,2</b>                  | <b>201,8</b> | <b>99</b>    | <b>3.434</b> | <b>146</b>   | <b>6.858</b>  | <b>147,5</b>                  | <b>199,7</b> |
| 19                           | 83           | 3.419        | 133          | 6.898         | 160,2                         | 201,8        | 99           | 3.434        | 146          | 6.858         | 147,5                         | 199,7        |
| 19.1                         | 5            | 7            | 4            | 5             | 80,0                          | 71,4         | 6            | 12           | 4            | 5             | 66,7                          | 41,7         |
| 19.2                         | 18           | 79           | 12           | 69            | 66,7                          | 87,3         | 19           | 81           | 13           | 69            | 68,4                          | 85,2         |
| 19.3                         | 60           | 3.333        | 117          | 6.824         | 195,0                         | 204,7        | 74           | 3.341        | 129          | 6.784         | 174,3                         | 203,1        |
| <b>DD</b>                    | <b>1.499</b> | <b>3.173</b> | <b>1.252</b> | <b>2.195</b>  | <b>83,5</b>                   | <b>69,2</b>  | <b>1.520</b> | <b>3.181</b> | <b>1.271</b> | <b>2.183</b>  | <b>83,6</b>                   | <b>68,6</b>  |
| 20                           | 1.499        | 3.173        | 1.252        | 2.195         | 83,5                          | 69,2         | 1.520        | 3.181        | 1.271        | 2.183         | 83,6                          | 68,6         |
| 20.1                         | 3            | 12           | 12           | 19            | 400,0                         | 158,3        | 3            | 12           | 12           | 19            | 400,0                         | 158,3        |
| 20.2                         | 4            | 7            | 1            | 11            | 25,0                          | 157,1        | 4            | 7            | 1            | 11            | 25,0                          | 157,1        |
| 20.3                         | 1.388        | 2.926        | 1.105        | 1.947         | 79,6                          | 66,5         | 1.408        | 2.941        | 1.123        | 1.942         | 79,8                          | 66,0         |
| 20.4                         | 3            | 12           | 5            | 29            | 166,7                         | 241,7        | 3            | 12           | 5            | 29            | 166,7                         | 241,7        |
| 20.5                         | 101          | 216          | 129          | 189           | 127,7                         | 87,5         | 102          | 209          | 130          | 182           | 127,5                         | 87,1         |
| <b>DE</b>                    | <b>159</b>   | <b>710</b>   | <b>250</b>   | <b>935</b>    | <b>157,2</b>                  | <b>131,7</b> | <b>166</b>   | <b>718</b>   | <b>261</b>   | <b>924</b>    | <b>157,2</b>                  | <b>128,7</b> |
| 21                           | 22           | 148          | 35           | 181           | 159,1                         | 122,3        | 22           | 148          | 35           | 179           | 159,1                         | 120,9        |
| 21.1                         | -            | -            | -            | -             | -                             | -            | -            | -            | -            | -             | -                             | -            |
| 21.2                         | 22           | 148          | 35           | 181           | 159,1                         | 122,3        | 22           | 148          | 35           | 179           | 159,1                         | 120,9        |
| 22                           | 137          | 562          | 215          | 754           | 156,9                         | 134,2        | 144          | 570          | 226          | 745           | 156,9                         | 130,7        |
| 22.1                         | 14           | 81           | 31           | 126           | 221,4                         | 155,6        | 16           | 80           | 34           | 125           | 212,5                         | 156,3        |
| 22.2                         | 121          | 478          | 182          | 617           | 150,4                         | 129,1        | 126          | 487          | 190          | 609           | 150,8                         | 125,1        |
| 22.3                         | 2            | 3            | 2            | 11            | 100,0                         | 366,7        | 2            | 3            | 2            | 11            | 100,0                         | 366,7        |

**Tavola 1.5 segue - Imprese, unità locali e addetti per sezione, sottosezione, divisione e gruppo di attività economica (a)**

| ATTIVITÀ ECONOMICHE 1991 (b)  | IMPRESE    |              |            |              |                               |              | UNITÀ LOCALI |              |            |              |                               |              |
|---|------------|--------------|------------|--------------|-------------------------------|--------------|--------------|--------------|------------|--------------|-------------------------------|--------------|
|   | 1981       |              | 1991       |              | NUMERI INDICI - 1981<br>= 100 |              | 1981         |              | 1991       |              | NUMERI INDICI - 1981<br>= 100 |              |
|   | N.         | Addetti      | N.         | Addetti      | N.                            | Addetti      | N.           | Addetti      | N.         | Addetti      | N.                            | Addetti      |
| <b>DF</b> <b>FABBRICAZIONE DI COKE, RAFFINERIE DI PETROLIO, TRATTAMENTO DEI COMBUSTIBILI NUCLEARI</b>                             | <b>4</b>   | <b>59</b>    | <b>7</b>   | <b>76</b>    | <b>175,0</b>                  | <b>128,8</b> | <b>7</b>     | <b>66</b>    | <b>11</b>  | <b>70</b>    | <b>157,1</b>                  | <b>106,1</b> |
| 23 FABBRICAZIONE DI COKE, RAFFINERIE DI PETROLIO, TRATTAMENTO DEI COMBUSTIBILI NUCLEARI   | 4          | 59           | 7          | 76           | 175,0                         | 128,8        | 7            | 66           | 11         | 70           | 157,1                         | 106,1        |
| 23.1 Fabbricazione di prodotti di cokeria   | -          | -            | -          | -            | -                             | -            | -            | -            | -          | -            | -                             | -            |
| 23.2 Fabbricazione di prodotti petroliferi raffinati  | 4          | 59           | 7          | 76           | 175,0                         | 128,8        | 7            | 66           | 11         | 70           | 157,1                         | 106,1        |
| 23.3 Trattamento dei combustibili nucleari  | -          | -            | -          | -            | -                             | -            | -            | -            | -          | -            | -                             | -            |
| <b>DG</b> <b>FABBRICAZIONE DI PRODOTTI CHIMICI E DI FIBRE SINTETICHE E ARTIFICIALI</b>  | <b>35</b>  | <b>226</b>   | <b>50</b>  | <b>236</b>   | <b>142,9</b>                  | <b>104,4</b> | <b>37</b>    | <b>244</b>   | <b>58</b>  | <b>257</b>   | <b>156,8</b>                  | <b>105,3</b> |
| 24 FABBRICAZIONE DI PRODOTTI CHIMICI E DI FIBRE SINTETICHE E ARTIFICIALI  | 35         | 226          | 50         | 236          | 142,9                         | 104,4        | 37           | 244          | 58         | 257          | 156,8                         | 105,3        |
| 24.1 Fabbricazione di prodotti chimici di base  | 6          | 99           | 15         | 81           | 250,0                         | 81,8         | 8            | 119          | 18         | 106          | 225,0                         | 89,1         |
| 24.2 Fabbricazione di pesticidi e di altri prodotti chimici per l'agricoltura   | 1          | 3            | -          | -            | -                             | -            | 1            | 3            | -          | -            | -                             | -            |
| 24.3 Fabbricazione di pitture, vernici e smalti, inchiostri da stampa e mastici   | 1          | 1            | 12         | 71           | 1.200,0                       | 7.100,0      | 1            | 1            | 14         | 77           | 1.400,0                       | 7.700,0      |
| 24.4 Fabbricazione di prodotti farmaceutici e di prodotti chimici e botanici per usi medicinali                                   | -          | -            | 3          | 31           | -                             | -            | -            | -            | 4          | 25           | -                             | -            |
| 24.5 Fabbricazione di saponi e detersivi, di prodotti per la pulizia e la lucidatura, di profumi e prodotti per toilette          | 7          | 28           | 10         | 29           | 142,9                         | 103,6        | 7            | 26           | 11         | 30           | 157,1                         | 115,4        |
| 24.6 Fabbricazione di altri prodotti chimici  | 20         | 95           | 10         | 24           | 50,0                          | 25,3         | 20           | 95           | 11         | 19           | 55,0                          | 20,0         |
| 24.7 Fabbricazione di fibre sintetiche e artificiali  | -          | -            | -          | -            | -                             | -            | -            | -            | -          | -            | -                             | -            |
| <b>DH</b> <b>FABBRICAZIONE DI ARTICOLI IN GOMMA E MATERIE PLASTICHE</b>   | <b>164</b> | <b>574</b>   | <b>64</b>  | <b>340</b>   | <b>39,0</b>                   | <b>59,2</b>  | <b>167</b>   | <b>559</b>   | <b>67</b>  | <b>329</b>   | <b>40,1</b>                   | <b>58,9</b>  |
| 25 FABBRICAZIONE DI ARTICOLI IN GOMMA E MATERIE PLASTICHE   | 164        | 574          | 64         | 340          | 39,0                          | 59,2         | 167          | 559          | 67         | 329          | 40,1                          | 58,9         |
| 25.1 Fabbricazione di articoli in gomma   | 96         | 198          | 8          | 34           | 8,3                           | 17,2         | 99           | 194          | 9          | 32           | 9,1                           | 16,5         |
| 25.2 Fabbricazione di articoli in materie plastiche   | 68         | 376          | 56         | 306          | 82,4                          | 81,4         | 68           | 365          | 58         | 297          | 85,3                          | 81,4         |
| <b>DI</b> <b>FABBRICAZIONE DI PRODOTTI DELLA LAVORAZIONE DI MINERALI NON METALLIFERI</b>  | <b>351</b> | <b>2.323</b> | <b>350</b> | <b>1.680</b> | <b>99,7</b>                   | <b>72,3</b>  | <b>376</b>   | <b>2.348</b> | <b>398</b> | <b>1.930</b> | <b>105,9</b>                  | <b>82,2</b>  |
| 26 FABBRICAZIONE DI PRODOTTI DELLA LAVORAZIONE DI MINERALI NON METALLIFERI  | 351        | 2.323        | 350        | 1.680        | 99,7                          | 72,3         | 376          | 2.348        | 398        | 1.930        | 105,9                         | 82,2         |
| 26.1 Fabbricazione di vetro e di prodotti in vetro  | 14         | 49           | 35         | 118          | 250,0                         | 240,8        | 15           | 49           | 39         | 132          | 260,0                         | 269,4        |
| 26.2 Fabbricazione di prodotti ceramici non refrattari, non destinati all'edilizia; fabbricazione di prodotti ceramici refrattari | 54         | 104          | 38         | 84           | 70,4                          | 80,8         | 56           | 101          | 42         | 81           | 75,0                          | 80,2         |
| 26.3 Fabbricazione di piastrelle e lastre in ceramica per pavimenti e rivestimenti  | 6          | 132          | 3          | 15           | 50,0                          | 11,4         | 6            | 130          | 3          | 15           | 50,0                          | 11,5         |
| 26.4 Fabbricazione di mattoni, tegole ed altri prodotti per l'edilizia in terracotta  | 1          | 7            | 14         | 48           | 1.400,0                       | 685,7        | 1            | 7            | 14         | 48           | 1.400,0                       | 685,7        |
| 26.5 Produzione di cemento, calce, gesso  | 12         | 336          | 7          | 70           | 58,3                          | 20,8         | 13           | 336          | 11         | 244          | 84,6                          | 72,6         |
| 26.6 Fabbricazione di prodotti in calcestruzzo, cemento o gesso   | 102        | 1.112        | 92         | 800          | 90,2                          | 71,9         | 116          | 1.121        | 116        | 853          | 100,0                         | 76,1         |
| 26.7 Taglio, modellatura e finitura della pietra  | 162        | 583          | 156        | 527          | 96,3                          | 90,4         | 168          | 595          | 168        | 539          | 100,0                         | 90,6         |
| 26.8 Fabbricazione di altri prodotti in minerali non metalliferi  | -          | -            | 5          | 18           | -                             | -            | 1            | 9            | 5          | 18           | 500,0                         | 200,0        |
| <b>DJ</b> <b>PRODUZIONE DI METALLO E FABBRICAZIONE DI PRODOTTI IN METALLO</b>   | <b>980</b> | <b>2.826</b> | <b>905</b> | <b>3.084</b> | <b>92,3</b>                   | <b>109,1</b> | <b>992</b>   | <b>2.821</b> | <b>926</b> | <b>3.122</b> | <b>93,3</b>                   | <b>110,7</b> |
| 27 PRODUZIONE DI METALLI E LORO LEGHE   | 18         | 128          | 5          | 99           | 27,8                          | 77,3         | 18           | 128          | 5          | 99           | 27,8                          | 77,3         |
| 27.1 Produzione di ferro, di acciaio e di ferroleghie (CECA)  | -          | -            | -          | -            | -                             | -            | -            | -            | -          | -            | -                             | -            |

**Tavola 1.5 segue - Imprese, unità locali e addetti per sezione, sottosezione, divisione e gruppo di attività economica (a)**

| ATTIVITÀ ECONOMICHE 1991 (b) | IMPRESSE  |         |       |         |                               |         | UNITÀ LOCALI |         |       |         |                               |         |       |
|------------------------------|---|---------|-------|---------|-------------------------------|---------|--------------|---------|-------|---------|-------------------------------|---------|-------|
|                              | 1981  |         | 1991  |         | NUMERI INDICI - 1981<br>= 100 |         | 1981         |         | 1991  |         | NUMERI INDICI - 1981<br>= 100 |         |       |
|                              | N.  | Addetti | N.    | Addetti | N.                            | Addetti | N.           | Addetti | N.    | Addetti | N.                            | Addetti |       |
| 27.2                         | Fabbricazione di tubi   | 2       | 27    | -       | -                             | -       | -            | 2       | 27    | -       | -                             | -       | -     |
| 27.3                         | Altre attività di prima trasformazione del ferro e dell'acciaio e produzione di ferroleghie non CECA  | 4       | 35    | -       | -                             | -       | -            | 4       | 35    | -       | -                             | -       | -     |
| 27.4                         | Produzione di metalli di base preziosi e non ferrosi  | 8       | 25    | 2       | 22                            | 25,0    | 88,0         | 8       | 25    | 2       | 22                            | 25,0    | 88,0  |
| 27.5                         | Fusione di metalli  | 4       | 41    | 3       | 77                            | 75,0    | 187,8        | 4       | 41    | 3       | 77                            | 75,0    | 187,8 |
| 28                           | <b>FABBRICAZIONE E LAVORAZIONE DEI PRODOTTI IN METALLO, ESCLUSE MACCHINE E IMPIANTI</b>   | 962     | 2.698 | 900     | 2.985                         | 93,6    | 110,6        | 974     | 2.693 | 921     | 3.023                         | 94,6    | 112,3 |
| 28.1                         | Fabbricazione di elementi da costruzione in metallo   | 292     | 1.201 | 384     | 1.378                         | 131,5   | 114,7        | 298     | 1.193 | 392     | 1.411                         | 131,5   | 118,3 |
| 28.2                         | Fabbricazione di cisterne, serbatoi e contenitori in metallo; fabbricazione di radiatori e caldaie per il riscaldamento centrale                        | 5       | 29    | 5       | 73                            | 100,0   | 251,7        | 5       | 29    | 6       | 74                            | 120,0   | 255,2 |
| 28.3                         | Fabbricazione di generatori di vapore, escluse le caldaie per riscaldamento centrale ad acqua calda   | -       | -     | -       | -                             | -       | -            | -       | -     | -       | -                             | -       | -     |
| 28.4                         | Fucinatura, imbutitura, stampaggio e profilatura dei metalli; metallurgia delle polveri   | 12      | 201   | 10      | 172                           | 83,3    | 85,6         | 13      | 201   | 10      | 172                           | 76,9    | 85,6  |
| 28.5                         | Trattamento e rivestimento dei metalli, lavorazioni di meccanica generale per conto terzi   | 38      | 155   | 69      | 368                           | 181,6   | 237,4        | 38      | 155   | 72      | 370                           | 189,5   | 238,7 |
| 28.6                         | Fabbricazione di articoli di coltelleria, utensili e oggetti diversi in metallo   | 21      | 43    | 16      | 43                            | 76,2    | 100,0        | 22      | 43    | 17      | 43                            | 77,3    | 100,0 |
| 28.7                         | Fabbricazione di altri prodotti metallici   | 594     | 1.069 | 416     | 951                           | 70,0    | 89,0         | 598     | 1.072 | 424     | 953                           | 70,9    | 88,9  |
| DK                           | <b>FABBRICAZIONE DI MACCHINE ED APPARECCHI MECCANICI, COMPRESI L'INSTALLAZIONE, IL MONTAGGIO, LA RIPARAZIONE E LA MANUTENZIONE</b>                      | 138     | 4.369 | 138     | 635                           | 100,0   | 14,5         | 147     | 2.766 | 161     | 2.305                         | 109,5   | 83,3  |
| 29                           | FABBRICAZIONE DI MACCHINE ED APPARECCHI MECCANICI, COMPRESI L'INSTALLAZIONE, IL MONTAGGIO, LA RIPARAZIONE E LA MANUTENZIONE                             | 138     | 4.369 | 138     | 635                           | 100,0   | 14,5         | 147     | 2.766 | 161     | 2.305                         | 109,5   | 83,3  |
| 29.1                         | Fabbricazione di macchine e apparecchi per la produzione e l'utilizzazione dell'energia meccanica, esclusi i motori per automobili, veicoli e motocicli | 7       | 98    | 15      | 54                            | 214,3   | 55,1         | 7       | 98    | 16      | 55                            | 228,6   | 56,1  |
| 29.2                         | Fabbricazione di altre macchine di impiego generale   | 32      | 113   | 59      | 327                           | 184,4   | 289,4        | 37      | 135   | 70      | 375                           | 189,2   | 277,8 |
| 29.3                         | Fabbricazione di macchine per l'agricoltura e la silvicoltura   | 80      | 365   | 35      | 86                            | 43,8    | 23,6         | 82      | 362   | 41      | 89                            | 50,0    | 24,6  |
| 29.4                         | Fabbricazione di macchine utensili (compresi parti e accessori, installazione, manutenzione e riparazione)  | -       | -     | 2       | 18                            | -       | -            | -       | -     | 2       | 18                            | -       | -     |
| 29.5                         | Fabbricazione di altre macchine per impieghi speciali   | 14      | 3.775 | 26      | 148                           | 185,7   | 3,9          | 16      | 2.153 | 31      | 1.766                         | 193,8   | 82,0  |
| 29.6                         | Fabbricazione di armi, sistemi d'arma e munizioni   | 3       | 9     | -       | -                             | -       | -            | 3       | 9     | -       | -                             | -       | -     |
| 29.7                         | Fabbricazione di apparecchi per uso domestico n.c.a.  | 2       | 9     | 1       | 2                             | 50,0    | 22,2         | 2       | 9     | 1       | 2                             | 50,0    | 22,2  |
| DL                           | <b>FABBRICAZIONE DI MACCHINE ELETTRICHE E DI APPARECCHIATURE ELETTRICHE ED OTTICHE</b>  | 82      | 371   | 429     | 781                           | 523,2   | 210,5        | 90      | 591   | 458     | 1.072                         | 508,9   | 181,4 |
| 30                           | FABBRICAZIONE DI MACCHINE PER UFFICIO, DI ELABORATORI E SISTEMI INFORMATICI   | -       | -     | -       | -                             | -       | -            | -       | -     | -       | -                             | -       | -     |
| 30.0                         | Fabbricazione di macchine per ufficio, di elaboratori e sistemi informatici   | -       | -     | -       | -                             | -       | -            | -       | -     | -       | -                             | -       | -     |
| 31                           | FABBRICAZIONE DI MACCHINE ED APPARECCHI ELETTRICI N.C.A.  | 33      | 273   | 66      | 257                           | 200,0   | 94,1         | 38      | 463   | 69      | 281                           | 181,6   | 60,7  |
| 31.1                         | Fabbricazione di motori, generatori e trasformatori elettrici   | 2       | 14    | 11      | 23                            | 550,0   | 164,3        | 3       | 14    | 11      | 23                            | 366,7   | 164,3 |



**Tavola 1.5 segue - Imprese, unità locali e addetti per sezione, sottosezione, divisione e gruppo di attività economica (a)**

| ATTIVITÀ ECONOMICHE 1991 (b) | IMPRESE    |              |            |              |                            |             | UNITÀ LOCALI |              |            |              |                            |              |
|------------------------------|------------|--------------|------------|--------------|----------------------------|-------------|--------------|--------------|------------|--------------|----------------------------|--------------|
|                              | 1981       |              | 1991       |              | NUMERI INDICI - 1981 = 100 |             | 1981         |              | 1991       |              | NUMERI INDICI - 1981 = 100 |              |
|                              | N.         | Addetti      | N.         | Addetti      | N.                         | Addetti     | N.           | Addetti      | N.         | Addetti      | N.                         | Addetti      |
| 31.2                         | -          | -            | 3          | 33           | -                          | -           | -            | -            | 3          | 33           | -                          | -            |
| 31.3                         | -          | -            | -          | -            | -                          | -           | -            | -            | -          | -            | -                          | -            |
| 31.4                         | -          | -            | -          | -            | -                          | -           | -            | -            | 1          | 1            | -                          | -            |
| 31.5                         | 9          | 48           | 24         | 96           | 266,7                      | 200,0       | 9            | 45           | 24         | 94           | 266,7                      | 208,9        |
| 31.6                         | 22         | 211          | 28         | 105          | 127,3                      | 49,8        | 26           | 404          | 30         | 130          | 115,4                      | 32,2         |
| 32                           | 18         | 32           | 112        | 144          | 622,2                      | 450,0       | 20           | 59           | 118        | 397          | 590,0                      | 672,9        |
| 32.1                         | 2          | 5            | -          | -            | -                          | -           | 2            | 5            | -          | -            | -                          | -            |
| 32.2                         | 16         | 27           | 110        | 138          | 687,5                      | 511,1       | 18           | 54           | 116        | 392          | 644,4                      | 725,9        |
| 32.3                         | -          | -            | 2          | 6            | -                          | -           | -            | -            | 2          | 5            | -                          | -            |
| 33                           | 31         | 66           | 251        | 380          | 809,7                      | 575,8       | 32           | 69           | 271        | 394          | 846,9                      | 571,0        |
| 33.1                         | 25         | 59           | 203        | 292          | 812,0                      | 494,9       | 26           | 62           | 219        | 303          | 842,3                      | 488,7        |
| 33.2                         | 4          | 5            | 7          | 21           | 175,0                      | 420,0       | 4            | 5            | 7          | 21           | 175,0                      | 420,0        |
| 33.3                         | -          | -            | -          | -            | -                          | -           | -            | -            | -          | -            | -                          | -            |
| 33.4                         | 2          | 2            | 41         | 67           | 2.050,0                    | 3.350,0     | 2            | 2            | 45         | 70           | 2.250,0                    | 3.500,0      |
| 33.5                         | -          | -            | -          | -            | -                          | -           | -            | -            | -          | -            | -                          | -            |
| <b>DM</b>                    | <b>23</b>  | <b>486</b>   | <b>33</b>  | <b>403</b>   | <b>143,5</b>               | <b>82,9</b> | <b>24</b>    | <b>486</b>   | <b>40</b>  | <b>767</b>   | <b>166,7</b>               | <b>157,8</b> |
| 34                           | 8          | 80           | 5          | 72           | 62,5                       | 90,0        | 8            | 80           | 5          | 72           | 62,5                       | 90,0         |
| 34.1                         | 1          | 4            | -          | -            | -                          | -           | 1            | 4            | -          | -            | -                          | -            |
| 34.2                         | 1          | 10           | -          | -            | -                          | -           | 1            | 10           | -          | -            | -                          | -            |
| 34.3                         | 6          | 66           | 5          | 72           | 83,3                       | 109,1       | 6            | 66           | 5          | 72           | 83,3                       | 109,1        |
| 35                           | 15         | 406          | 28         | 331          | 186,7                      | 81,5        | 16           | 406          | 35         | 695          | 218,8                      | 171,2        |
| 35.1                         | 13         | 53           | 25         | 76           | 192,3                      | 143,4       | 13           | 53           | 27         | 82           | 207,7                      | 154,7        |
| 35.2                         | 1          | 352          | 1          | 243          | 100,0                      | 69,0        | 2            | 352          | 6          | 601          | 300,0                      | 170,7        |
| 35.3                         | -          | -            | -          | -            | -                          | -           | -            | -            | -          | -            | -                          | -            |
| 35.4                         | 1          | 1            | 1          | 1            | 100,0                      | 100,0       | 1            | 1            | 1          | 1            | 100,0                      | 100,0        |
| 35.5                         | -          | -            | 1          | 11           | -                          | -           | -            | -            | 1          | 11           | -                          | -            |
| <b>DN</b>                    | <b>232</b> | <b>1.417</b> | <b>344</b> | <b>1.274</b> | <b>148,3</b>               | <b>89,9</b> | <b>244</b>   | <b>1.435</b> | <b>376</b> | <b>1.279</b> | <b>154,1</b>               | <b>89,1</b>  |
| 36                           | 232        | 1.417        | 328        | 1.230        | 141,4                      | 86,8        | 244          | 1.435        | 359        | 1.235        | 147,1                      | 86,1         |
| 36.1                         | 205        | 1.329        | 252        | 1.088        | 122,9                      | 81,9        | 214          | 1.346        | 277        | 1.088        | 129,4                      | 80,8         |
| 36.2                         | 14         | 39           | 46         | 72           | 328,6                      | 184,6       | 17           | 40           | 50         | 75           | 294,1                      | 187,5        |

**Tavola 1.5 segue - Imprese, unità locali e addetti per sezione, sottosezione, divisione e gruppo di attività economica (a)**

| ATTIVITÀ ECONOMICHE 1991 (b) | IMPRESE   |               |               |               |                               |              | UNITÀ LOCALI |               |               |               |                               |              |              |
|------------------------------|---|---------------|---------------|---------------|-------------------------------|--------------|--------------|---------------|---------------|---------------|-------------------------------|--------------|--------------|
|                              | 1981  |               | 1991          |               | NUMERI INDICI - 1981<br>= 100 |              | 1981         |               | 1991          |               | NUMERI INDICI - 1981<br>= 100 |              |              |
|                              | N.  | Addetti       | N.            | Addetti       | N.                            | Addetti      | N.           | Addetti       | N.            | Addetti       | N.                            | Addetti      |              |
| 36.3                         | Fabbricazione di strumenti musicali   | -             | -             | 2             | 9                             | -            | -            | -             | -             | 2             | 8                             | -            | -            |
| 36.4                         | Fabbricazione di articoli sportivi  | -             | -             | 1             | 1                             | -            | -            | -             | -             | 1             | 1                             | -            | -            |
| 36.5                         | Fabbricazione di giochi e giocattoli  | 2             | 14            | 6             | 12                            | 300,0        | 85,7         | 2             | 14            | 6             | 12                            | 300,0        | 85,7         |
| 36.6                         | Altre industrie manifatturiere n.c.a.   | 11            | 35            | 21            | 48                            | 190,9        | 137,1        | 11            | 35            | 23            | 51                            | 209,1        | 145,7        |
| 37                           | RECUPERO E PREPARAZIONE PER IL RICICLAGGIO  | -             | -             | 16            | 44                            | -            | -            | -             | -             | 17            | 44                            | -            | -            |
| 37.1                         | Recupero e preparazione per il riciclaggio di cascami e rottami metallici   | -             | -             | 10            | 22                            | -            | -            | -             | -             | 10            | 22                            | -            | -            |
| 37.2                         | Recupero e preparazione per il riciclaggio di cascami e rottami non metallici   | -             | -             | 6             | 22                            | -            | -            | -             | -             | 7             | 22                            | -            | -            |
| <b>E</b>                     | <b>PRODUZIONE E DISTRIBUZIONE DI ENERGIA ELETTRICA, GAS E ACQUA</b>   | <b>7</b>      | <b>111</b>    | <b>9</b>      | <b>18</b>                     | <b>128,6</b> | <b>16,2</b>  | <b>63</b>     | <b>1.014</b>  | <b>47</b>     | <b>1.187</b>                  | <b>74,6</b>  | <b>117,1</b> |
| 40                           | PRODUZIONE DI ENERGIA ELETTRICA, DI GAS, DI VAPORE E ACQUA CALDA  | 3             | 21            | 3             | 10                            | 100,0        | 47,6         | 50            | 736           | 23            | 796                           | 46,0         | 108,2        |
| 40.1                         | Produzione e distribuzione di energia elettrica   | 1             | 17            | 2             | 3                             | 200,0        | 17,6         | 47            | 720           | 16            | 742                           | 34,0         | 103,1        |
| 40.2                         | Produzione di gas; distribuzione di combustibili gassosi mediante condotta  | 2             | 4             | 1             | 7                             | 50,0         | 175,0        | 3             | 16            | 7             | 54                            | 233,3        | 337,5        |
| 40.3                         | Produzione e distribuzione di vapore ed acqua calda   | -             | -             | -             | -                             | -            | -            | -             | -             | -             | -                             | -            | -            |
| 41                           | RACCOLTA, DEPURAZIONE E DISTRIBUZIONE D'ACQUA   | 4             | 90            | 6             | 8                             | 150,0        | 8,9          | 13            | 278           | 24            | 391                           | 184,6        | 140,6        |
| 41.0                         | Raccolta, depurazione e distribuzione d'acqua   | 4             | 90            | 6             | 8                             | 150,0        | 8,9          | 13            | 278           | 24            | 391                           | 184,6        | 140,6        |
| <b>F</b>                     | <b>COSTRUZIONI</b>  | <b>3.685</b>  | <b>13.591</b> | <b>3.590</b>  | <b>13.832</b>                 | <b>97,4</b>  | <b>101,8</b> | <b>3.963</b>  | <b>13.768</b> | <b>4.008</b>  | <b>13.568</b>                 | <b>101,1</b> | <b>98,5</b>  |
| 45                           | COSTRUZIONI   | 3.685         | 13.591        | 3.590         | 13.832                        | 97,4         | 101,8        | 3.963         | 13.768        | 4.008         | 13.568                        | 101,1        | 98,5         |
| 45.1                         | Preparazione del cantiere edile   | 366           | 909           | 106           | 247                           | 29,0         | 27,2         | 374           | 916           | 110           | 243                           | 29,4         | 26,5         |
| 45.2                         | Costruzione completa o parziale di edifici; genio civile  | 1.529         | 8.230         | 1.427         | 8.751                         | 93,3         | 106,3        | 1.760         | 8.350         | 1.743         | 8.432                         | 99,0         | 101,0        |
| 45.3                         | Installazione dei servizi in un fabbricato  | 630           | 1.709         | 799           | 2.527                         | 126,8        | 147,9        | 657           | 1.758         | 853           | 2.600                         | 129,8        | 147,9        |
| 45.4                         | Lavori di completamento degli edifici   | 1.160         | 2.743         | 1.254         | 2.302                         | 108,1        | 83,9         | 1.172         | 2.744         | 1.298         | 2.288                         | 110,8        | 83,4         |
| 45.5                         | Noleggio di macchine e attrezzature per la costruzione o la demolizione, con manovratore                              | -             | -             | 4             | 5                             | -            | -            | -             | -             | 4             | 5                             | -            | -            |
| <b>G</b>                     | <b>COMMERCIO ALL'INGROSSO E AL DETTAGLIO; RIPARAZIONE DI AUTOVEICOLI, MOTOCICLI E DI BENI PERSONALI E PER LA CASA</b> | <b>18.133</b> | <b>31.092</b> | <b>18.498</b> | <b>32.960</b>                 | <b>102,0</b> | <b>106,0</b> | <b>18.964</b> | <b>31.609</b> | <b>19.632</b> | <b>33.333</b>                 | <b>103,5</b> | <b>105,5</b> |
| 50                           | COMMERCIO, MANUTENZIONE E RIPARAZIONE DI AUTOVEICOLI E MOTOCICLI; VENDITA AL DETTAGLIO DI CARBURANTE PER AUTOTRAZIONE | 2.554         | 5.284         | 3.004         | 5.713                         | 117,6        | 108,1        | 2.665         | 5.515         | 3.128         | 5.755                         | 117,4        | 104,4        |
| 50.1                         | Commercio di autoveicoli  | 163           | 688           | 184           | 836                           | 112,9        | 121,5        | 183           | 650           | 216           | 828                           | 118,0        | 127,4        |
| 50.2                         | Manutenzione e riparazione di autoveicoli   | 1.518         | 3.137         | 2.065         | 3.462                         | 136,0        | 110,4        | 1.536         | 3.390         | 2.100         | 3.478                         | 136,7        | 102,6        |
| 50.3                         | Commercio di parti e accessori di autoveicoli   | 134           | 301           | 119           | 355                           | 88,8         | 117,9        | 149           | 311           | 134           | 362                           | 89,9         | 116,4        |
| 50.4                         | Commercio, manutenzione e riparazione di motocicli, accessori e pezzi di ricambio                                     | 300           | 404           | 223           | 294                           | 74,3         | 72,8         | 311           | 404           | 236           | 301                           | 75,9         | 74,5         |
| 50.5                         | Vendita al dettaglio di carburanti per autotrazione   | 439           | 754           | 413           | 766                           | 94,1         | 101,6        | 486           | 760           | 442           | 786                           | 90,9         | 103,4        |
| 51                           | COMMERCIO ALL'INGROSSO E INTERMEDIARI DEL COMMERCIO, AUTOVEICOLI E MOTOCICLI ESCLUSI                                  | 1.134         | 3.710         | 1.571         | 4.398                         | 138,5        | 118,5        | 1.238         | 3.748         | 1.723         | 4.531                         | 139,2        | 120,9        |
| 51.1                         | Intermediari del commercio  | 273           | 429           | 577           | 825                           | 211,4        | 192,3        | 281           | 436           | 601           | 832                           | 213,9        | 190,8        |
| 51.2                         | Commercio all'ingrosso di materie prime agricole e di animali vivi  | 22            | 145           | 58            | 154                           | 263,6        | 106,2        | 28            | 149           | 63            | 154                           | 225,0        | 103,4        |
| 51.3                         | Commercio all'ingrosso di prodotti alimentari, bevande e tabacco  | 336           | 1.176         | 385           | 1.419                         | 114,6        | 120,7        | 364           | 1.256         | 421           | 1.494                         | 115,7        | 118,9        |

**Tavola 1.5 segue - Imprese, unità locali e addetti per sezione, sottosezione, divisione e gruppo di attività economica (a)**

| ATTIVITÀ ECONOMICHE 1991 (b) | IMPRESE  |               |               |               |                            |              | UNITÀ LOCALI |               |               |               |                            |              |              |
|------------------------------|--|---------------|---------------|---------------|----------------------------|--------------|--------------|---------------|---------------|---------------|----------------------------|--------------|--------------|
|                              | 1981   |               | 1991          |               | NUMERI INDICI - 1981 = 100 |              | 1981         |               | 1991          |               | NUMERI INDICI - 1981 = 100 |              |              |
|                              | N.   | Addetti       | N.            | Addetti       | N.                         | Addetti      | N.           | Addetti       | N.            | Addetti       | N.                         | Addetti      |              |
| 51.4                         | Commercio all'ingrosso di altri beni di consumo finale   | 230           | 818           | 334           | 1.121                      | 145,2        | 137,0        | 257           | 800           | 394           | 1.152                      | 153,3        | 144,0        |
| 51.5                         | Commercio all'ingrosso di prodotti intermedi non agricoli, di rottami e cascami  | 182           | 707           | 154           | 649                        | 84,6         | 91,8         | 207           | 708           | 176           | 646                        | 85,0         | 91,2         |
| 51.6                         | Commercio all'ingrosso di macchinari e attrezzature  | 41            | 176           | 61            | 221                        | 148,8        | 125,6        | 48            | 157           | 66            | 245                        | 137,5        | 156,1        |
| 51.7                         | Commercio all'ingrosso di altri prodotti   | 50            | 259           | 2             | 9                          | 4,0          | 3,5          | 53            | 242           | 2             | 8                          | 3,8          | 3,3          |
| 52                           | <b>COMMERCIO AL DETTAGLIO, ESCLUSO QUELLO DI AUTOVEICOLI E DI MOTOCICLI; RIPARAZIONE DI BENI PERSONALI E PER LA CASA</b> | <b>14.445</b> | <b>22.098</b> | <b>13.923</b> | <b>22.849</b>              | <b>96,4</b>  | <b>103,4</b> | <b>15.061</b> | <b>22.346</b> | <b>14.781</b> | <b>23.047</b>              | <b>98,1</b>  | <b>103,1</b> |
| 52.1                         | Commercio al dettaglio in esercizi non specializzati   | 1.144         | 1.909         | 1.420         | 3.214                      | 124,1        | 168,4        | 1.183         | 2.090         | 1.499         | 3.300                      | 126,7        | 157,9        |
| 52.2                         | Commercio al dettaglio di prodotti alimentari, bevande e tabacco in esercizi specializzati                               | 3.876         | 5.708         | 2.457         | 3.916                      | 63,4         | 68,6         | 4.038         | 5.770         | 2.656         | 3.907                      | 65,8         | 67,7         |
| 52.3                         | Commercio al dettaglio di prodotti farmaceutici, medicali, di cosmetici e di articoli di profumeria                      | 350           | 700           | 484           | 1.085                      | 138,3        | 155,0        | 373           | 730           | 528           | 1.118                      | 141,6        | 153,2        |
| 52.4                         | Commercio al dettaglio di altri prodotti (esclusi quelli di seconda mano) in esercizi specializzati                      | 4.995         | 8.863         | 5.498         | 9.708                      | 110,1        | 109,5        | 5.375         | 8.836         | 6.013         | 9.796                      | 111,9        | 110,9        |
| 52.5                         | Commercio al dettaglio di articoli di seconda mano   | -             | -             | 40            | 78                         | -            | -            | -             | -             | 43            | 66                         | -            | -            |
| 52.6                         | Commercio al dettaglio al di fuori dei negozi  | 3.503         | 4.203         | 3.584         | 4.305                      | 102,3        | 102,4        | 3.503         | 4.203         | 3.586         | 4.306                      | 102,4        | 102,5        |
| 52.7                         | Riparazione di beni di consumo personali e per la casa   | 577           | 715           | 440           | 543                        | 76,3         | 75,9         | 589           | 717           | 456           | 554                        | 77,4         | 77,3         |
| H                            | <b>ALBERGHI E RISTORANTI</b>   | <b>1.686</b>  | <b>4.000</b>  | <b>1.975</b>  | <b>4.603</b>               | <b>117,1</b> | <b>115,1</b> | <b>1.752</b>  | <b>4.117</b>  | <b>2.140</b>  | <b>4.899</b>               | <b>122,1</b> | <b>119,0</b> |
| 55                           | ALBERGHI E RISTORANTI  | 1.686         | 4.000         | 1.975         | 4.603                      | 117,1        | 115,1        | 1.752         | 4.117         | 2.140         | 4.899                      | 122,1        | 119,0        |
| 55.1                         | Alberghi   | 86            | 665           | 95            | 579                        | 110,5        | 87,1         | 94            | 709           | 105           | 614                        | 111,7        | 86,6         |
| 55.2                         | Campeggi ed altri alloggi per brevi soggiorni  | 18            | 108           | 58            | 212                        | 322,2        | 196,3        | 21            | 117           | 73            | 270                        | 347,6        | 230,8        |
| 55.3                         | Ristoranti   | 522           | 1.197         | 635           | 1.594                      | 121,6        | 133,2        | 540           | 1.202         | 685           | 1.662                      | 126,9        | 138,3        |
| 55.4                         | Bar  | 1.059         | 2.024         | 1.179         | 2.107                      | 111,3        | 104,1        | 1.092         | 2.040         | 1.247         | 2.129                      | 114,2        | 104,4        |
| 55.5                         | Mense e fornitura di pasti preparati   | 1             | 6             | 8             | 111                        | 800,0        | 1.850,0      | 5             | 49            | 30            | 224                        | 600,0        | 457,1        |
| I                            | <b>TRASPORTI, MAGAZZINAGGIO E COMUNICAZIONI</b>  | <b>898</b>    | <b>1.749</b>  | <b>708</b>    | <b>1.912</b>               | <b>78,8</b>  | <b>109,3</b> | <b>1.678</b>  | <b>5.579</b>  | <b>1.027</b>  | <b>6.513</b>               | <b>61,2</b>  | <b>116,7</b> |
| 60                           | TRASPORTI TERRESTRI; TRASPORTI MEDIANTE CONDOTTE   | 749           | 1.381         | 604           | 1.498                      | 80,6         | 108,5        | 815           | 2.709         | 688           | 2.992                      | 84,4         | 110,4        |
| 60.1                         | Trasporti ferroviari   | -             | -             | 1             | 9                          | -            | -            | 47            | 926           | 57            | 1.217                      | 121,3        | 131,4        |
| 60.2                         | Altri trasporti terrestri  | 749           | 1.381         | 603           | 1.489                      | 80,5         | 107,8        | 768           | 1.783         | 631           | 1.775                      | 82,2         | 99,6         |
| 60.3                         | Trasporti mediante condotte  | -             | -             | -             | -                          | -            | -            | -             | -             | -             | -                          | -            | -            |
| 61                           | TRASPORTI MARITTIMI E PER VIE D'ACQUA  | -             | -             | -             | -                          | -            | -            | -             | -             | -             | -                          | -            | -            |
| 61.1                         | Trasporti marittimi e costieri   | -             | -             | -             | -                          | -            | -            | -             | -             | -             | -                          | -            | -            |
| 61.2                         | Trasporti per vie d'acqua interne (compresi i trasporti lagunari)  | -             | -             | -             | -                          | -            | -            | -             | -             | -             | -                          | -            | -            |
| 62                           | TRASPORTI AEREI  | -             | -             | -             | -                          | -            | -            | -             | -             | -             | -                          | -            | -            |
| 62.1                         | Trasporti aerei di linea   | -             | -             | -             | -                          | -            | -            | -             | -             | -             | -                          | -            | -            |
| 62.2                         | Trasporti aerei non di linea   | -             | -             | -             | -                          | -            | -            | -             | -             | -             | -                          | -            | -            |
| 62.3                         | Trasporti spaziali   | -             | -             | -             | -                          | -            | -            | -             | -             | -             | -                          | -            | -            |
| 63                           | ATTIVITÀ DI SUPPORTO ED AUSILIARIE DEI TRASPORTI; ATTIVITÀ DELLE AGENZIE DI VIAGGIO                                      | 146           | 352           | 85            | 353                        | 58,2         | 100,3        | 686           | 533           | 99            | 489                        | 14,4         | 91,7         |
| 63.1                         | Movimentazione merci e magazzinaggio   | 27            | 79            | 18            | 50                         | 66,7         | 63,3         | 530           | 220           | 20            | 55                         | 3,8          | 25,0         |
| 63.2                         | Altre attività connesse ai trasporti   | 99            | 183           | 23            | 173                        | 23,2         | 94,5         | 130           | 203           | 28            | 274                        | 21,5         | 135,0        |
| 63.3                         | Attività delle agenzie di viaggio e degli operatori turistici; attività di assistenza turistica n.c.a.                   | 12            | 42            | 26            | 84                         | 216,7        | 200,0        | 14            | 43            | 31            | 106                        | 221,4        | 246,5        |
| 63.4                         | Attività delle altre agenzie di trasporto  | 8             | 48            | 18            | 46                         | 225,0        | 95,8         | 12            | 67            | 20            | 54                         | 166,7        | 80,6         |
| 64                           | POSTE E TELECOMUNICAZIONI  | 3             | 16            | 19            | 61                         | 633,3        | 381,3        | 177           | 2.337         | 240           | 3.032                      | 135,6        | 129,7        |
| 64.1                         | Attività postali e di corriere   | 2             | 12            | 4             | 24                         | 200,0        | 200,0        | 154           | 1.855         | 163           | 2.261                      | 105,8        | 121,9        |
| 64.2                         | Telecomunicazioni  | 1             | 4             | 15            | 37                         | 1.500,0      | 925,0        | 23            | 482           | 77            | 771                        | 334,8        | 160,0        |

**Tavola 1.5 segue - Imprese, unità locali e addetti per sezione, sottosezione, divisione e gruppo di attività economica (a)**

| ATTIVITÀ ECONOMICHE 1991 (b)  | IMPRESE    |              |              |              |                               |              | UNITÀ LOCALI |              |              |              |                               |              |
|---|------------|--------------|--------------|--------------|-------------------------------|--------------|--------------|--------------|--------------|--------------|-------------------------------|--------------|
|   | 1981       |              | 1991         |              | NUMERI INDICI - 1981<br>= 100 |              | 1981         |              | 1991         |              | NUMERI INDICI - 1981<br>= 100 |              |
|   | N.         | Addetti      | N.           | Addetti      | N.                            | Addetti      | N.           | Addetti      | N.           | Addetti      | N.                            | Addetti      |
| <b>J</b> <b>INTERMEDIAZIONE MONETARIA E FINANZIARIA</b>   | <b>346</b> | <b>2.199</b> | <b>576</b>   | <b>3.396</b> | <b>166,5</b>                  | <b>154,4</b> | <b>545</b>   | <b>2.806</b> | <b>900</b>   | <b>4.341</b> | <b>165,1</b>                  | <b>154,7</b> |
| 65 INTERMEDIAZIONE MONETARIA E FINANZIARIA (ESCLUSE LE ASSICURAZIONI E I FONDI PENSIONE)  | 35         | 1.651        | 63           | 2.465        | 180,0                         | 149,3        | 184          | 2.164        | 286          | 3.295        | 155,4                         | 152,3        |
| 65.1 Intermediazione monetaria  | 17         | 1.512        | 14           | 2.286        | 82,4                          | 151,2        | 141          | 2.034        | 188          | 3.094        | 133,3                         | 152,1        |
| 65.2 Altre intermediazioni finanziarie  | 18         | 139          | 49           | 179          | 272,2                         | 128,8        | 43           | 130          | 98           | 201          | 227,9                         | 154,6        |
| 66 ASSICURAZIONI E FONDI PENSIONE, ESCLUSE LE ASSICURAZIONI SOCIALI OBBLIGATORIE  | 1          | 17           | -            | -            | -                             | -            | 38           | 107          | 38           | 101          | 100,0                         | 94,4         |
| 66.0 Assicurazioni e fondi pensione, escluse le assicurazioni sociali obbligatorie  | 1          | 17           | -            | -            | -                             | -            | 38           | 107          | 38           | 101          | 100,0                         | 94,4         |
| 67 ATTIVITÀ AUSILIARIE DELLA INTERMEDIAZIONE FINANZIARIA  | 310        | 531          | 513          | 931          | 165,5                         | 175,3        | 323          | 535          | 576          | 945          | 178,3                         | 176,6        |
| 67.1 Attività ausiliarie della intermediazione finanziaria, escluse le assicurazioni e i fondi pensione   | 1          | 1            | 15           | 22           | 1.500,0                       | 2.200,0      | 1            | 1            | 17           | 23           | 1.700,0                       | 2.300,0      |
| 67.2 Attività ausiliarie delle assicurazioni e dei fondi pensione   | 309        | 530          | 498          | 909          | 161,2                         | 171,5        | 322          | 534          | 559          | 922          | 173,6                         | 172,7        |
| <b>K</b> <b>ATTIVITÀ IMMOBILIARI, NOLEGGIO, INFORMATICIA, RICERCA, ALTRE ATTIVITÀ PROFESSIONALI ED IMPRENDITORIALI</b>  | <b>551</b> | <b>1.620</b> | <b>4.519</b> | <b>8.295</b> | <b>820,1</b>                  | <b>512,0</b> | <b>2.594</b> | <b>4.549</b> | <b>4.828</b> | <b>8.619</b> | <b>186,1</b>                  | <b>189,5</b> |
| 70 ATTIVITÀ IMMOBILIARI   | 71         | 146          | 104          | 223          | 146,5                         | 152,7        | 77           | 152          | 118          | 217          | 153,2                         | 142,8        |
| 70.1 Attività immobiliari su beni propri  | 32         | 82           | 41           | 70           | 128,1                         | 85,4         | 36           | 92           | 44           | 70           | 122,2                         | 76,1         |
| 70.2 Locazione di beni immobili propri e sublocazione   | 39         | 64           | 18           | 30           | 46,2                          | 46,9         | 41           | 60           | 19           | 29           | 46,3                          | 48,3         |
| 70.3 Attività immobiliare per conto terzi   | -          | -            | 45           | 123          | -                             | -            | -            | -            | 55           | 118          | -                             | -            |
| 71 NOLEGGIO DI MACCHINARI E ATTREZZATURE SENZA OPERATORE E DI BENI PER USO PERSONALE E DOMESTICO  | 26         | 49           | 58           | 147          | 223,1                         | 300,0        | 27           | 49           | 63           | 151          | 233,3                         | 308,2        |
| 71.1 Noleggio di autovetture  | 16         | 24           | 8            | 11           | 50,0                          | 45,8         | 16           | 24           | 9            | 12           | 56,3                          | 50,0         |
| 71.2 Noleggio di altri mezzi di trasporto   | -          | -            | 6            | 25           | -                             | -            | -            | -            | 6            | 21           | -                             | -            |
| 71.3 Noleggio di altri macchinari ed attrezzature   | 6          | 8            | 20           | 55           | 333,3                         | 687,5        | 7            | 8            | 23           | 59           | 328,6                         | 737,5        |
| 71.4 Noleggio di beni per uso personale e domestico n.c.a.  | 4          | 17           | 24           | 56           | 600,0                         | 329,4        | 4            | 17           | 25           | 59           | 625,0                         | 347,1        |
| 72 INFORMATICIA E ATTIVITÀ CONNESSE   | 22         | 90           | 132          | 526          | 600,0                         | 584,4        | 30           | 109          | 142          | 546          | 473,3                         | 500,9        |
| 72.1 Consulenza per installazione di elaboratori elettronici  | 15         | 73           | 17           | 60           | 113,3                         | 82,2         | 21           | 86           | 17           | 60           | 81,0                          | 69,8         |
| 72.2 Fornitura di software e consulenza in materia di informatica   | -          | -            | 33           | 206          | -                             | -            | -            | -            | 37           | 208          | -                             | -            |
| 72.3 Elaborazione elettronica dei dati  | -          | -            | 58           | 199          | -                             | -            | -            | -            | 62           | 203          | -                             | -            |
| 72.4 Attività delle banche di dati  | -          | -            | -            | -            | -                             | -            | -            | -            | 1            | 14           | -                             | -            |
| 72.5 Manutenzione e riparazione di macchine per ufficio e di elaboratori elettronici  | 7          | 17           | 19           | 47           | 271,4                         | 276,5        | 9            | 23           | 20           | 47           | 222,2                         | 204,3        |
| 72.6 Altre attività connesse all'informatica  | -          | -            | 5            | 14           | -                             | -            | -            | -            | 5            | 14           | -                             | -            |
| 73 RICERCA E SVILUPPO   | 4          | 112          | 26           | 44           | 650,0                         | 39,3         | 9            | 130          | 32           | 123          | 355,6                         | 94,6         |
| 73.1 Ricerca e sviluppo sperimentale nel campo delle scienze naturali e dell'ingegneria   | -          | -            | 16           | 26           | -                             | -            | -            | -            | 21           | 104          | -                             | -            |
| 73.2 Ricerca e sviluppo sperimentale nel campo delle scienze sociali e umanistiche  | 4          | 112          | 10           | 18           | 250,0                         | 16,1         | 9            | 130          | 11           | 19           | 122,2                         | 14,6         |
| 74 ALTRE ATTIVITÀ PROFESSIONALI ED IMPRENDITORIALI  | 428        | 1.223        | 4.199        | 7.355        | 981,1                         | 601,4        | 2.451        | 4.109        | 4.473        | 7.582        | 182,5                         | 184,5        |
| 74.1 Attività legali, contabilità, tenuta di libri contabili; consulenza in materia fiscale; studi di mercato e sondaggi di opinione; consulenza commerciale e di gestione; holding | 34         | 97           | 2.030        | 3.283        | 5.970,6                       | 3.384,5      | 1.025        | 1.678        | 2.165        | 3.369        | 211,2                         | 200,8        |
| 74.2 Attività in materia di architettura, di ingegneria ed altre attività tecniche  | 10         | 31           | 1.590        | 1.862        | 15.900,0                      | 6.006,5      | 922          | 1.152        | 1.628        | 1.861        | 176,6                         | 161,5        |
| 74.3 Collaudi e analisi tecniche  | 4          | 10           | 6            | 6            | 150,0                         | 60,0         | 8            | 17           | 7            | 7            | 87,5                          | 41,2         |
| 74.4 Pubblicità   | 22         | 35           | 50           | 126          | 227,3                         | 360,0        | 32           | 59           | 57           | 158          | 178,1                         | 267,8        |
| 74.5 Servizi di ricerca, selezione e fornitura di personale   | -          | -            | -            | -            | -                             | -            | -            | -            | -            | -            | -                             | -            |

**Tavola 1.5 segue - Imprese, unità locali e addetti per sezione, sottosezione, divisione e gruppo di attività economica (a)**

| ATTIVITÀ ECONOMICHE 1991 (b)  | IMPRESE       |               |               |                |                            |              | UNITÀ LOCALI  |                |               |                |                            |              |
|---|---------------|---------------|---------------|----------------|----------------------------|--------------|---------------|----------------|---------------|----------------|----------------------------|--------------|
|   | 1981          |               | 1991          |                | NUMERI INDICI - 1981 = 100 |              | 1981          |                | 1991          |                | NUMERI INDICI - 1981 = 100 |              |
|   | N.            | Addetti       | N.            | Addetti        | N.                         | Addetti      | N.            | Addetti        | N.            | Addetti        | N.                         | Addetti      |
| 74.6 Servizi di investigazione e vigilanza  | 22            | 364           | 22            | 469            | 100,0                      | 128,8        | 26            | 369            | 31            | 506            | 119,2                      | 137,1        |
| 74.7 Servizi di pulizia e disinfestazione   | 41            | 126           | 126           | 623            | 307,3                      | 494,4        | 43            | 132            | 132           | 628            | 307,0                      | 475,8        |
| 74.8 Altre attività di tipo professionale ed imprenditoriale n.c.a.               | 295           | 560           | 375           | 986            | 127,1                      | 176,1        | 395           | 702            | 453           | 1.053          | 114,7                      | 150,0        |
| <b>L PUBBLICA AMMINISTRAZIONE E DIFESA; ASSICURAZIONE SOCIALE OBBLIGATORIA</b>    | -             | -             | -             | -              | -                          | -            | <b>379</b>    | <b>7.736</b>   | <b>326</b>    | <b>9.117</b>   | <b>86,0</b>                | <b>117,9</b> |
| 75 PUBBLICA AMMINISTRAZIONE E DIFESA; ASSICURAZIONE SOCIALE OBBLIGATORIA          | -             | -             | -             | -              | -                          | -            | 379           | 7.736          | 326           | 9.117          | 86,0                       | 117,9        |
| <b>M ISTRUZIONE</b>   | <b>128</b>    | <b>488</b>    | <b>161</b>    | <b>655</b>     | <b>125,8</b>               | <b>134,2</b> | <b>1.112</b>  | <b>19.529</b>  | <b>1.088</b>  | <b>22.191</b>  | <b>97,8</b>                | <b>113,6</b> |
| 80 ISTRUZIONE   | 128           | 488           | 161           | 655            | 125,8                      | 134,2        | 1.112         | 19.529         | 1.088         | 22.191         | 97,8                       | 113,6        |
| 80.1 Istruzione primaria  | 25            | 122           | 29            | 303            | 116,0                      | 248,4        | 719           | 7.718          | 596           | 8.028          | 82,9                       | 104,0        |
| 80.2 Istruzione secondaria  | 27            | 169           | 9             | 57             | 33,3                       | 33,7         | 289           | 11.040         | 319           | 13.161         | 110,4                      | 119,2        |
| 80.3 Istruzione universitaria   | -             | -             | 2             | 4              | -                          | -            | 1             | 571            | 20            | 710            | 2.000,0                    | 124,3        |
| 80.4 Istruzione per gli adulti ed altri servizi di istruzione                     | 76            | 197           | 121           | 291            | 159,2                      | 147,7        | 103           | 200            | 153           | 292            | 148,5                      | 146,0        |
| <b>N SANITÀ E ALTRI SERVIZI SOCIALI</b>   | <b>95</b>     | <b>506</b>    | <b>1.582</b>  | <b>2.802</b>   | <b>1.665,3</b>             | <b>553,8</b> | <b>1.250</b>  | <b>9.888</b>   | <b>2.262</b>  | <b>13.059</b>  | <b>181,0</b>               | <b>132,1</b> |
| 85 SANITÀ E ALTRI SERVIZI SOCIALI   | 95            | 506           | 1.582         | 2.802          | 1.665,3                    | 553,8        | 1.250         | 9.888          | 2.262         | 13.059         | 181,0                      | 132,1        |
| 85.1 Attività dei servizi sanitari  | 93            | 486           | 1.516         | 2.512          | 1.630,1                    | 516,9        | 1.142         | 9.351          | 1.915         | 11.586         | 167,7                      | 123,9        |
| 85.2 Servizi veterinari   | -             | -             | 32            | 36             | -                          | -            | 14            | 22             | 44            | 108            | 314,3                      | 490,9        |
| 85.3 Assistenza sociale   | 2             | 20            | 34            | 254            | 1.700,0                    | 1.270,0      | 94            | 515            | 303           | 1.365          | 322,3                      | 265,0        |
| <b>O ALTRI SERVIZI PUBBLICI, SOCIALI E PERSONALI</b>                              | <b>2.076</b>  | <b>4.140</b>  | <b>2.476</b>  | <b>4.420</b>   | <b>119,3</b>               | <b>106,8</b> | <b>3.410</b>  | <b>6.947</b>   | <b>4.539</b>  | <b>6.837</b>   | <b>133,1</b>               | <b>98,4</b>  |
| 90 SMALTIMENTO DEI RIFIUTI SOLIDI, DELLE ACQUE DI SCARICO E SIMILI                | 37            | 163           | 77            | 519            | 208,1                      | 318,4        | 120           | 739            | 151           | 994            | 125,8                      | 134,5        |
| 90.0 Smaltimento dei rifiuti solidi, delle acque di scarico e simili              | 37            | 163           | 77            | 519            | 208,1                      | 318,4        | 120           | 739            | 151           | 994            | 125,8                      | 134,5        |
| 91 ATTIVITÀ DI ORGANIZZAZIONI ASSOCIATIVE N.C.A.                                  | -             | -             | -             | -              | -                          | -            | 661           | 1.361          | 1.256         | 1.184          | 190,0                      | 87,0         |
| 91.1 Attività di organizzazioni economiche, di titolari di impresa, professionali | -             | -             | -             | -              | -                          | -            | 48            | 313            | 114           | 290            | 237,5                      | 92,7         |
| 91.2 Attività dei sindacati di lavoratori dipendenti                              | -             | -             | -             | -              | -                          | -            | 257           | 464            | 220           | 149            | 85,6                       | 32,1         |
| 91.3 Attività di altre organizzazioni associative                                 | -             | -             | -             | -              | -                          | -            | 356           | 584            | 922           | 745            | 259,0                      | 127,6        |
| 92 ATTIVITÀ RICREATIVE, CULTURALI E SPORTIVE                                      | 336           | 1.373         | 414           | 888            | 123,2                      | 64,7         | 883           | 2.257          | 1.080         | 1.622          | 122,3                      | 71,9         |
| 92.1 Produzioni e distribuzioni cinematografiche e di video                       | 74            | 288           | 19            | 49             | 25,7                       | 17,0         | 104           | 325            | 28            | 45             | 26,9                       | 13,8         |
| 92.2 Attività radiotelevisive   | 63            | 564           | 32            | 101            | 50,8                       | 17,9         | 69            | 589            | 35            | 104            | 50,7                       | 17,7         |
| 92.3 Altre attività dello spettacolo  | 130           | 318           | 217           | 381            | 166,9                      | 119,8        | 343           | 692            | 365           | 561            | 106,4                      | 81,1         |
| 92.4 Attività delle agenzie di stampa   | -             | -             | 5             | 5              | -                          | -            | -             | -              | 5             | 5              | -                          | -            |
| 92.5 Attività di biblioteche, archivi, musei ed altre attività culturali          | 10            | 16            | 1             | 12             | 10,0                       | 75,0         | 72            | 124            | 72            | 242            | 100,0                      | 195,2        |
| 92.6 Attività sportive  | 30            | 98            | 93            | 242            | 310,0                      | 246,9        | 217           | 374            | 391           | 500            | 180,2                      | 133,7        |
| 92.7 Altre attività ricreative  | 29            | 89            | 47            | 98             | 162,1                      | 110,1        | 78            | 153            | 184           | 165            | 235,9                      | 107,8        |
| 93 ALTRE ATTIVITÀ DEI SERVIZI   | 1.703         | 2.604         | 1.985         | 3.013          | 116,6                      | 115,7        | 1.746         | 2.590          | 2.052         | 3.037          | 117,5                      | 117,3        |
| 93.0 Altre attività dei servizi   | 1.703         | 2.604         | 1.985         | 3.013          | 116,6                      | 115,7        | 1.746         | 2.590          | 2.052         | 3.037          | 117,5                      | 117,3        |
| <b>TOTALE</b>   | <b>34.248</b> | <b>95.958</b> | <b>40.826</b> | <b>110.414</b> | <b>119,2</b>               | <b>115,1</b> | <b>42.670</b> | <b>144.886</b> | <b>47.974</b> | <b>165.281</b> | <b>112,4</b>               | <b>114,1</b> |
| Industria   | 10.335        | 50.164        | 10.331        | 51.371         | 100,0                      | 102,4        | 10.986        | 52.126         | 11.232        | 56.372         | 102,2                      | 108,1        |
| - di cui industria in senso stretto (c)   | 6.470         | 35.456        | 6.640         | 36.620         | 102,6                      | 103,3        | 6.838         | 37.239         | 7.085         | 41.879         | 103,6                      | 112,5        |
| Commercio (d)   | 19.819        | 35.092        | 20.473        | 37.563         | 103,3                      | 107,0        | 20.716        | 35.726         | 21.772        | 38.232         | 105,1                      | 107,0        |
| Altre attività  | 4.094         | 10.702        | 10.022        | 21.480         | 244,8                      | 200,7        | 10.968        | 57.034         | 14.970        | 70.677         | 136,5                      | 123,9        |

(a) A parità di campo d'osservazione 1981. Cfr. "Avvertenze al cap. 1", pag. 38

(b) La classificazione adottata è quella del 1991 secondo la tabella di trascodifica '91-'81 riportata nella Appendice C. Le Sezioni "A - Agricoltura, caccia e silvicoltura" e "L - Pubblica amministrazione e Difesa; Assicurazione sociale obbligatoria" non si disaggregano per gruppo al fine di garantire omogeneità al confronto

(c) Comprende le sezioni di attività: C - Estrazione di minerali; D - Attività manifatturiere; E - Produzione e distribuzione di energia elettrica, gas e acqua

(d) Comprende le sezioni di attività: G - Commercio all'ingrosso e al dettaglio; riparazione di autoveicoli, motocicli e di beni personali e per la casa; H - Alberghi e ristoranti



**Tavola 1.6 - Unità locali e addetti per settore di attività economica (a)**

| ATTIVITÀ ECONOMICHE   | NUMERI INDICI - 1971 = 100 |               |               |                |               |                |              |              |              |              |                          |            |            |
|---|----------------------------|---------------|---------------|----------------|---------------|----------------|--------------|--------------|--------------|--------------|--------------------------|------------|------------|
|   | 1971                       |               | 1981          |                | 1991 (b)      |                | 1981         |              | 1991         |              | ADDETTI PER UNITÀ LOCALE |            |            |
|   | Unità locali               | Addetti       | Unità locali  | Addetti        | Unità locali  | Addetti        | Unità locali | Addetti      | Unità locali | Addetti      | 1971                     | 1981       | 1991       |
| <b>CAMPO DI OSSERVAZIONE DEI SINGOLI CENSIMENTI</b>   |                            |               |               |                |               |                |              |              |              |              |                          |            |            |
| <b>DATI ASSOLUTI</b>  |                            |               |               |                |               |                |              |              |              |              |                          |            |            |
| Agricoltura e pesca (c)   | 325                        | 1.501         | 185           | 1.119          | 139           | 925            | 56,9         | 74,6         | 42,8         | 61,6         | 4,6                      | 6,0        | 6,7        |
| Industria estrattiva  | 109                        | 561           | 148           | 578            | 112           | 412            | 135,8        | 103,0        | 102,8        | 73,4         | 5,1                      | 3,9        | 3,7        |
| Industria manifatturiera  | 6.665                      | 20.618        | 6.627         | 35.647         | 6.926         | 40.280         | 99,4         | 172,9        | 103,9        | 195,4        | 3,1                      | 5,4        | 5,8        |
| Energia, gas e acqua  | 60                         | 865           | 63            | 1.014          | 47            | 1.187          | 105,0        | 117,2        | 78,3         | 137,2        | 14,4                     | 16,1       | 25,3       |
| Costruzioni   | 1.597                      | 5.665         | 3.963         | 13.768         | 4.008         | 13.568         | 248,2        | 243,0        | 251,0        | 239,5        | 3,5                      | 3,5        | 3,4        |
| Commercio e riparazioni   | 15.326                     | 23.333        | 18.964        | 31.609         | 19.632        | 33.333         | 123,7        | 135,5        | 128,1        | 142,9        | 1,5                      | 1,7        | 1,7        |
| Alberghi e pubblici esercizi  | 1.639                      | 3.065         | 1.752         | 4.117          | 2.140         | 4.899          | 106,9        | 134,3        | 130,6        | 159,8        | 1,9                      | 2,3        | 2,3        |
| Trasporti e comunicazioni   | 1.043                      | 4.185         | 1.678         | 5.579          | 1.027         | 6.513          | 160,9        | 133,3        | 98,5         | 155,6        | 4,0                      | 3,3        | 6,3        |
| Credito e assicurazioni   | 276                        | 1.266         | 545           | 2.806          | 900           | 4.341          | 197,5        | 221,6        | 326,1        | 342,9        | 4,6                      | 5,1        | 4,8        |
| Altri servizi   | 2.292                      | 4.035         | 8.745         | 48.649         | 13.123        | 61.583         | 381,5        | 1.205,7      | 572,6        | 1.526,2      | 1,8                      | 5,6        | 4,7        |
| <b>TOTALE</b>   | <b>29.332</b>              | <b>65.094</b> | <b>42.670</b> | <b>144.886</b> | <b>48.054</b> | <b>167.041</b> | <b>145,5</b> | <b>222,6</b> | <b>163,8</b> | <b>256,6</b> | <b>2,2</b>               | <b>3,4</b> | <b>3,5</b> |
| <b>COMPOSIZIONE PERCENTUALE</b>   |                            |               |               |                |               |                |              |              |              |              |                          |            |            |
| Agricoltura e pesca (c)   | 1,1                        | 2,3           | 0,4           | 0,8            | 0,3           | 0,6            |              |              |              |              |                          |            |            |
| Industria estrattiva  | 0,4                        | 0,9           | 0,3           | 0,4            | 0,2           | 0,2            |              |              |              |              |                          |            |            |
| Industria manifatturiera  | 22,7                       | 31,7          | 15,5          | 24,6           | 14,4          | 24,1           |              |              |              |              |                          |            |            |
| Energia, gas e acqua  | 0,2                        | 1,3           | 0,1           | 0,7            | 0,1           | 0,7            |              |              |              |              |                          |            |            |
| Costruzioni   | 5,4                        | 8,7           | 9,3           | 9,5            | 8,3           | 8,1            |              |              |              |              |                          |            |            |
| Commercio e riparazioni   | 52,3                       | 35,8          | 44,4          | 21,8           | 40,9          | 20,0           |              |              |              |              |                          |            |            |
| Alberghi e pubblici esercizi  | 5,6                        | 4,7           | 4,1           | 2,8            | 4,5           | 2,9            |              |              |              |              |                          |            |            |
| Trasporti e comunicazioni   | 3,6                        | 6,4           | 3,9           | 3,9            | 2,1           | 3,9            |              |              |              |              |                          |            |            |
| Credito e assicurazioni   | 0,9                        | 1,9           | 1,3           | 1,9            | 1,9           | 2,6            |              |              |              |              |                          |            |            |
| Altri servizi   | 7,8                        | 6,2           | 20,5          | 33,6           | 27,3          | 36,9           |              |              |              |              |                          |            |            |
| <b>TOTALE</b>   | <b>100,0</b>               | <b>100,0</b>  | <b>100,0</b>  | <b>100,0</b>   | <b>100,0</b>  | <b>100,0</b>   |              |              |              |              |                          |            |            |
| <b>A PARITÀ DI CAMPO DI OSSERVAZIONE DEL CENSIMENTO 1971</b>  |                            |               |               |                |               |                |              |              |              |              |                          |            |            |
| <b>DATI ASSOLUTI</b>  |                            |               |               |                |               |                |              |              |              |              |                          |            |            |
| Agricoltura e pesca (c)   | 325                        | 1.501         | 185           | 1.119          | 139           | 925            | 56,9         | 74,6         | 42,8         | 61,6         | 4,6                      | 6,0        | 6,7        |
| Industria estrattiva  | 109                        | 561           | 148           | 578            | 112           | 412            | 135,8        | 103,0        | 102,8        | 73,4         | 5,1                      | 3,9        | 3,7        |
| Industria manifatturiera  | 6.665                      | 20.618        | 6.627         | 35.647         | 6.926         | 40.280         | 99,4         | 172,9        | 103,9        | 195,4        | 3,1                      | 5,4        | 5,8        |
| Energia, gas e acqua  | 60                         | 865           | 63            | 1.014          | 47            | 1.187          | 105,0        | 117,2        | 78,3         | 137,2        | 14,4                     | 16,1       | 25,3       |
| Costruzioni   | 1.597                      | 5.665         | 3.963         | 13.768         | 4.008         | 13.568         | 248,2        | 243,0        | 251,0        | 239,5        | 3,5                      | 3,5        | 3,4        |
| Commercio e riparazioni   | 15.326                     | 23.333        | 18.964        | 31.609         | 19.632        | 33.333         | 123,7        | 135,5        | 128,1        | 142,9        | 1,5                      | 1,7        | 1,7        |
| Alberghi e pubblici esercizi  | 1.639                      | 3.065         | 1.752         | 4.117          | 2.140         | 4.899          | 106,9        | 134,3        | 130,6        | 159,8        | 1,9                      | 2,3        | 2,3        |
| Trasporti e comunicazioni   | 1.043                      | 4.185         | 1.678         | 5.579          | 1.027         | 6.513          | 160,9        | 133,3        | 98,5         | 155,6        | 4,0                      | 3,3        | 6,3        |
| Credito e assicurazioni   | 276                        | 1.266         | 545           | 2.806          | 900           | 4.341          | 197,5        | 221,6        | 326,1        | 342,9        | 4,6                      | 5,1        | 4,8        |
| Altri servizi   | 2.292                      | 4.035         | 3.207         | 6.561          | 4.524         | 9.295          | 139,9        | 162,6        | 197,4        | 230,4        | 1,8                      | 2,0        | 2,1        |
| <b>TOTALE</b>   | <b>29.332</b>              | <b>65.094</b> | <b>37.132</b> | <b>102.798</b> | <b>39.455</b> | <b>114.753</b> | <b>126,6</b> | <b>157,9</b> | <b>134,5</b> | <b>176,3</b> | <b>2,2</b>               | <b>2,8</b> | <b>2,9</b> |
| <b>COMPOSIZIONE PERCENTUALE</b>   |                            |               |               |                |               |                |              |              |              |              |                          |            |            |
| Agricoltura e pesca (c)   | 1,1                        | 2,3           | 0,5           | 1,1            | 0,4           | 0,8            |              |              |              |              |                          |            |            |
| Industria estrattiva  | 0,4                        | 0,9           | 0,4           | 0,6            | 0,3           | 0,4            |              |              |              |              |                          |            |            |
| Industria manifatturiera  | 22,7                       | 31,7          | 17,8          | 34,7           | 17,6          | 35,1           |              |              |              |              |                          |            |            |
| Energia, gas e acqua  | 0,2                        | 1,3           | 0,2           | 1,0            | 0,1           | 1,0            |              |              |              |              |                          |            |            |
| Costruzioni   | 5,4                        | 8,7           | 10,7          | 13,4           | 10,2          | 11,8           |              |              |              |              |                          |            |            |
| Commercio e riparazioni   | 52,3                       | 35,8          | 51,1          | 30,7           | 49,8          | 29,0           |              |              |              |              |                          |            |            |
| Alberghi e pubblici esercizi  | 5,6                        | 4,7           | 4,7           | 4,0            | 5,4           | 4,3            |              |              |              |              |                          |            |            |
| Trasporti e comunicazioni   | 3,6                        | 6,4           | 4,5           | 5,4            | 2,6           | 5,7            |              |              |              |              |                          |            |            |
| Credito e assicurazioni   | 0,9                        | 1,9           | 1,5           | 2,7            | 2,3           | 3,8            |              |              |              |              |                          |            |            |
| Altri servizi   | 7,8                        | 6,2           | 8,6           | 6,4            | 11,5          | 8,1            |              |              |              |              |                          |            |            |
| <b>TOTALE</b>   | <b>100,0</b>               | <b>100,0</b>  | <b>100,0</b>  | <b>100,0</b>   | <b>100,0</b>  | <b>100,0</b>   |              |              |              |              |                          |            |            |
| <p>(a) Cfr. "Avvertenze al cap. 1", pag. 38</p> <p>(b) Comprende le unità locali delle istituzioni e i relativi addetti</p> <p>(c) Comprende: attività dei servizi connesse all'agricoltura e zootecnia non rientranti nel campo di osservazione del censimento dell'agricoltura; caccia e cattura di animali per allevamento e ripopolamento di selvaggina e servizi connessi; aziende di utilizzazione di foreste e di boschi, consorzi di forestazione e rimboschimento e servizi connessi; pesca, piscicoltura e servizi connessi</p> |                            |               |               |                |               |                |              |              |              |              |                          |            |            |

**Tavola 1.7 - Unità locali e addetti per classe di addetti (a)**

| CLASSI DI ADDETTI  | 1971          |               | 1981          |                | 1991 (b)      |                | ADDETTI PER UNITÀ LOCALE |            |            |
|--|---------------|---------------|---------------|----------------|---------------|----------------|--------------------------|------------|------------|
|  | Unità locali  | Addetti       | Unità locali  | Addetti        | Unità locali  | Addetti        | 1971                     | 1981       | 1991       |
| <b>CAMPO DI OSSERVAZIONE DEI SINGOLI CENSIMENTI</b>          |               |               |               |                |               |                |                          |            |            |
| <b>DATI ASSOLUTI</b>   |               |               |               |                |               |                |                          |            |            |
| 0 - 1  | 19.012        | 18.917        | 25.373        | 24.603         | 29.803        | 28.356         | 1,0                      | 1,0        | 1,0        |
| 2  | 5.688         | 11.376        | 7.875         | 15.750         | 7.741         | 15.482         | 2,0                      | 2,0        | 2,0        |
| 3 - 5  | 3.244         | 11.631        | 5.617         | 20.448         | 6.164         | 22.547         | 3,6                      | 3,6        | 3,7        |
| 6 - 9  | 763           | 5.368         | 1.786         | 12.653         | 1.938         | 13.963         | 7,0                      | 7,1        | 7,2        |
| 10 - 19  | 405           | 5.213         | 1.151         | 15.141         | 1.287         | 17.160         | 12,8                     | 13,2       | 13,3       |
| 20 - 49  | 164           | 4.894         | 559           | 17.054         | 784           | 24.047         | 29,7                     | 30,5       | 30,7       |
| 50 - 99  | 30            | 2.051         | 216           | 14.293         | 218           | 14.293         | 70,1                     | 66,2       | 65,6       |
| 100 - 199  | 17            | 2.356         | 59            | 7.990          | 73            | 9.602          | 123,2                    | 135,4      | 131,5      |
| 200 - 499  | 7             | 1.859         | 23            | 7.233          | 31            | 9.248          | 243,0                    | 314,5      | 298,3      |
| 500 - 999  | 2             | 1.429         | 8             | 5.403          | 12            | 8.426          | 643,7                    | 675,4      | 702,2      |
| 1.000 e più  | -             | -             | 3             | 4.318          | 3             | 3.917          | -                        | 1.439,3    | 1.305,7    |
| <b>TOTALE</b>  | <b>29.332</b> | <b>65.094</b> | <b>42.670</b> | <b>144.886</b> | <b>48.054</b> | <b>167.041</b> | <b>2,2</b>               | <b>3,4</b> | <b>3,5</b> |
| <b>COMPOSIZIONE PERCENTUALE</b>                              |               |               |               |                |               |                |                          |            |            |
| 0 - 1  | 64,8          | 29,1          | 59,5          | 17,0           | 62,0          | 17,0           |                          |            |            |
| 2  | 19,4          | 17,5          | 18,5          | 10,9           | 16,1          | 9,3            |                          |            |            |
| 3 - 5  | 11,1          | 17,9          | 13,2          | 14,1           | 12,8          | 13,5           |                          |            |            |
| 6 - 9  | 2,6           | 8,2           | 4,2           | 8,7            | 4,0           | 8,4            |                          |            |            |
| 10 - 19  | 1,4           | 8,0           | 2,7           | 10,5           | 2,7           | 10,3           |                          |            |            |
| 20 - 49  | 0,6           | 7,5           | 1,3           | 11,8           | 1,6           | 14,4           |                          |            |            |
| 50 - 99  | 0,1           | 3,2           | 0,5           | 9,9            | 0,5           | 8,6            |                          |            |            |
| 100 - 199  | 0,1           | 3,6           | 0,1           | 5,5            | 0,2           | 5,7            |                          |            |            |
| 200 - 499  | ..            | 2,9           | 0,1           | 5,0            | 0,1           | 5,5            |                          |            |            |
| 500 - 999  | ..            | 2,2           | ..            | 3,7            | ..            | 5,0            |                          |            |            |
| 1000 e più   | -             | -             | ..            | 3,0            | ..            | 2,3            |                          |            |            |
| <b>TOTALE</b>  | <b>100,0</b>  | <b>100,0</b>  | <b>100,0</b>  | <b>100,0</b>   | <b>100,0</b>  | <b>100,0</b>   |                          |            |            |
| <b>A PARITÀ DI CAMPO DI OSSERVAZIONE DEL CENSIMENTO 1971</b> |               |               |               |                |               |                |                          |            |            |
| <b>DATI ASSOLUTI</b>   |               |               |               |                |               |                |                          |            |            |
| 0 - 1  | 19.012        | 18.917        | 22.125        | 21.579         | 23.998        | 23.673         | 1,0                      | 1,0        | 1,0        |
| 2  | 5.688         | 11.376        | 7.173         | 14.346         | 6.913         | 13.826         | 2,0                      | 2,0        | 2,0        |
| 3 - 5  | 3.244         | 11.631        | 5.057         | 18.334         | 5.512         | 20.097         | 3,6                      | 3,6        | 3,6        |
| 6 - 9  | 763           | 5.368         | 1.455         | 10.328         | 1.574         | 11.276         | 7,0                      | 7,1        | 7,2        |
| 10 - 19  | 405           | 5.213         | 890           | 11.611         | 879           | 11.589         | 12,8                     | 13,0       | 13,2       |
| 20 - 49  | 164           | 4.894         | 313           | 8.976          | 437           | 12.943         | 29,7                     | 28,7       | 29,6       |
| 50 - 99  | 30            | 2.051         | 74            | 4.803          | 82            | 5.403          | 70,1                     | 64,9       | 65,9       |
| 100 - 199  | 17            | 2.356         | 29            | 4.136          | 36            | 4.717          | 123,2                    | 142,6      | 131,0      |
| 200 - 499  | 7             | 1.859         | 11            | 3.452          | 16            | 4.524          | 243,0                    | 313,8      | 282,8      |
| 500 - 999  | 2             | 1.429         | 3             | 2.075          | 6             | 4.037          | 643,7                    | 691,7      | 672,8      |
| 1.000 e più  | -             | -             | 2             | 3.158          | 2             | 2.668          | -                        | 1.579,0    | 1.334,0    |
| <b>TOTALE</b>  | <b>29.332</b> | <b>65.094</b> | <b>37.132</b> | <b>102.798</b> | <b>39.455</b> | <b>114.753</b> | <b>2,2</b>               | <b>2,8</b> | <b>2,9</b> |
| <b>COMPOSIZIONE PERCENTUALE</b>                              |               |               |               |                |               |                |                          |            |            |
| 0 - 1  | 64,8          | 29,1          | 59,6          | 21,0           | 60,8          | 20,6           |                          |            |            |
| 2  | 19,4          | 17,5          | 19,3          | 14,0           | 17,5          | 12,0           |                          |            |            |
| 3 - 5  | 11,1          | 17,9          | 13,6          | 17,8           | 14,0          | 17,5           |                          |            |            |
| 6 - 9  | 2,6           | 8,2           | 3,9           | 10,0           | 4,0           | 9,8            |                          |            |            |
| 10 - 19  | 1,4           | 8,0           | 2,4           | 11,3           | 2,2           | 10,1           |                          |            |            |
| 20 - 49  | 0,6           | 7,5           | 0,8           | 8,7            | 1,1           | 11,3           |                          |            |            |
| 50 - 99  | 0,1           | 3,2           | 0,2           | 4,7            | 0,2           | 4,7            |                          |            |            |
| 100 - 199  | 0,1           | 3,6           | 0,1           | 4,0            | 0,1           | 4,1            |                          |            |            |
| 200 - 499  | ..            | 2,9           | ..            | 3,4            | ..            | 3,9            |                          |            |            |
| 500 - 999  | ..            | 2,2           | ..            | 2,0            | ..            | 3,5            |                          |            |            |
| 1000 e più   | -             | -             | ..            | 3,1            | ..            | 2,3            |                          |            |            |
| <b>TOTALE</b>  | <b>100,0</b>  | <b>100,0</b>  | <b>100,0</b>  | <b>100,0</b>   | <b>100,0</b>  | <b>100,0</b>   |                          |            |            |

(a) Cfr. "Avvertenze al cap. 1", pag. 38

(b) Comprende le unità locali delle istituzioni e i relativi addetti

**Tavola 1.8 - Unità locali e addetti per classe di addetti e settore di attività economica (a)**

| ATTIVITÀ ECONOMICHE 1991     | CLASSI DI ADDETTI   |               |               |               |               |               |              |              |               |               |                |                |
|------------------------------|---------------------|---------------|---------------|---------------|---------------|---------------|--------------|--------------|---------------|---------------|----------------|----------------|
|                              | 0 - 9               |               | 10 - 19       |               | 20 - 99       |               | 100 - 199    |              | 200 E PIÙ     |               | TOTALE         |                |
|                              | 1981                | 1991          | 1981          | 1991          | 1981          | 1991          | 1981         | 1991         | 1981          | 1991          | 1981           | 1991           |
|                              | <b>UNITÀ LOCALI</b> |               |               |               |               |               |              |              |               |               |                |                |
| Agricoltura e pesca (b)      | 172                 | 133           | 5             | 1             | 6             | 4             | 1            | -            | 1             | 1             | 185            | 139            |
| Industria estrattiva         | 134                 | 103           | 13            | 8             | 1             | 1             | -            | -            | -             | -             | 148            | 112            |
| Industria manifatturiera     | 6.001               | 6.179         | 393           | 421           | 204           | 294           | 19           | 19           | 10            | 13            | 6.627          | 6.926          |
| Energia, gas e acqua         | 48                  | 27            | 3             | 3             | 10            | 13            | 2            | 4            | -             | -             | 63             | 47             |
| Costruzioni                  | 3.736               | 3.823         | 176           | 128           | 50            | 51            | 1            | 2            | -             | 4             | 3.963          | 4.008          |
| Commercio e riparazioni      | 18.790              | 19.464        | 146           | 132           | 26            | 36            | 1            | -            | 1             | -             | 18.964         | 19.632         |
| Alberghi e pubblici esercizi | 1.711               | 2.096         | 32            | 33            | 9             | 11            | -            | -            | -             | -             | 1.752          | 2.140          |
| Trasporti e comunicazioni    | 1.587               | 906           | 54            | 67            | 31            | 45            | 3            | 4            | 3             | 5             | 1.678          | 1.027          |
| Credito e assicurazioni      | 497                 | 827           | 23            | 41            | 23            | 27            | 2            | 5            | -             | -             | 545            | 900            |
| Altri servizi                | 7.975               | 12.031        | 306           | 445           | 415           | 510           | 30           | 36           | 19            | 21            | 8.745          | 13.043         |
| <b>TOTALE</b>                | <b>40.651</b>       | <b>45.589</b> | <b>1.151</b>  | <b>1.279</b>  | <b>775</b>    | <b>992</b>    | <b>59</b>    | <b>70</b>    | <b>34</b>     | <b>44</b>     | <b>42.670</b>  | <b>47.974</b>  |
|                              | <b>ADDETTI</b>      |               |               |               |               |               |              |              |               |               |                |                |
| Agricoltura e pesca (b)      | 380                 | 316           | 70            | 10            | 286           | 214           | 113          | -            | 270           | 385           | 1.119          | 925            |
| Industria estrattiva         | 380                 | 297           | 163           | 95            | 35            | 20            | -            | -            | -             | -             | 578            | 412            |
| Industria manifatturiera     | 13.716              | 14.022        | 5.215         | 5.722         | 7.334         | 9.933         | 2.692        | 2.568        | 6.690         | 8.035         | 35.647         | 40.280         |
| Energia, gas e acqua         | 194                 | 72            | 39            | 34            | 437           | 509           | 344          | 572          | -             | -             | 1.014          | 1.187          |
| Costruzioni                  | 9.839               | 8.864         | 2.246         | 1.631         | 1.509         | 1.751         | 174          | 249          | -             | 1.073         | 13.768         | 13.568         |
| Commercio e riparazioni      | 28.619              | 30.488        | 1.863         | 1.692         | 794           | 1.153         | 122          | -            | 211           | -             | 31.609         | 33.333         |
| Alberghi e pubblici esercizi | 3.417               | 4.098         | 419           | 411           | 281           | 390           | -            | -            | -             | -             | 4.117          | 4.899          |
| Trasporti e comunicazioni    | 1.982               | 1.965         | 699           | 911           | 1.162         | 1.666         | 461          | 498          | 1.275         | 1.473         | 5.579          | 6.513          |
| Credito e assicurazioni      | 1.156               | 1.849         | 290           | 517           | 1.130         | 1.351         | 230          | 624          | -             | -             | 2.806          | 4.341          |
| Altri servizi                | 13.771              | 18.219        | 4.137         | 6.038         | 18.379        | 20.918        | 3.854        | 4.724        | 8.508         | 9.924         | 48.649         | 59.823         |
| <b>TOTALE</b>                | <b>73.454</b>       | <b>80.190</b> | <b>15.141</b> | <b>17.061</b> | <b>31.347</b> | <b>37.905</b> | <b>7.990</b> | <b>9.235</b> | <b>16.954</b> | <b>20.890</b> | <b>144.886</b> | <b>165.281</b> |

(a) A parità di campo d'osservazione 1981. Cfr. "Avvertenze al cap. 1", pag. 38

(b) Comprende: attività dei servizi connesse all'agricoltura e zootecnia non rientranti nel campo di osservazione del censimento dell'agricoltura; caccia e cattura di animali per allevamento e ripopolamento di selvaggina e servizi connesi; aziende di utilizzazione di foreste e di boschi, consorzi di forestazione e rimboscimento e servizi connesi; pesca, piscicoltura e servizi connesi

**Tavola 1.9 - Variazioni del numero delle unità locali e degli addetti per settore di attività economica, classe di addetti e tipo di comune (a)**

| ATTIVITÀ ECONOMICHE 1991<br>CLASSI DI ADDETTI | 1981-1971 (b)              |               |              |              | 1991-1981 (c) |               |              |              |
|---|----------------------------|---------------|--------------|--------------|---------------|---------------|--------------|--------------|
|   | Unità locali               |               | Addetti      |              | Unità locali  |               | Addetti      |              |
|   | Numeri indici - 1971 = 100 |               |              |              |               |               |              |              |
|   | Numeri indici - 1981 = 100 |               |              |              |               |               |              |              |
|   | Unità locali               | Addetti       | Unità locali | Addetti      | Unità locali  | Addetti       | Unità locali | Addetti      |
| <b>ATTIVITÀ ECONOMICA</b>                     |                            |               |              |              |               |               |              |              |
| Agricoltura e pesca (d)                       | -140                       | -382          | 56,9         | 74,6         | -46           | -194          | 75,1         | 82,7         |
| Industria estrattiva                          | 39                         | 17            | 135,8        | 103,0        | -36           | -166          | 75,7         | 71,3         |
| Industria manifatturiera                      | -38                        | 15.029        | 99,4         | 172,9        | 299           | 4.633         | 104,5        | 113,0        |
| Energia, gas e acqua                          | 3                          | 149           | 105,0        | 117,2        | -16           | 173           | 74,6         | 117,1        |
| Costruzioni                                   | 2.366                      | 8.103         | 248,2        | 243,0        | 45            | -200          | 101,1        | 98,5         |
| Commercio e riparazioni                       | 3.638                      | 8.276         | 123,7        | 135,5        | 668           | 1.724         | 103,5        | 105,5        |
| Alberghi e pubblici esercizi                  | 113                        | 1.052         | 106,9        | 134,3        | 388           | 782           | 122,1        | 119,0        |
| Trasporti e comunicazioni                     | 635                        | 1.394         | 160,9        | 133,3        | -651          | 934           | 61,2         | 116,7        |
| Credito e assicurazioni                       | 269                        | 1.540         | 197,5        | 221,6        | 355           | 1.535         | 165,1        | 154,7        |
| Altri servizi                                 | 915                        | 2.526         | 139,9        | 162,6        | 4.298         | 11.174        | 149,1        | 123,0        |
| <b>TOTALE</b>                                 | <b>7.800</b>               | <b>37.704</b> | <b>126,6</b> | <b>157,9</b> | <b>5.304</b>  | <b>20.395</b> | <b>112,4</b> | <b>114,1</b> |
| <b>CLASSE DI ADDETTI</b>                      |                            |               |              |              |               |               |              |              |
| 0 - 1   | 3.113                      | 2.662         | 116,4        | 114,1        | 4.408         | 3.731         | 117,4        | 115,2        |
| 2   | 1.485                      | 2.970         | 126,1        | 126,1        | -147          | -294          | 98,1         | 98,1         |
| 3 - 5   | 1.813                      | 6.703         | 155,9        | 157,6        | 532           | 2.040         | 109,5        | 110,0        |
| 6 - 9   | 692                        | 4.960         | 190,7        | 192,4        | 145           | 1.259         | 108,1        | 110,0        |
| 10 - 19                                       | 485                        | 6.398         | 219,8        | 222,7        | 128           | 1.920         | 111,1        | 112,7        |
| 20 - 49                                       | 149                        | 4.082         | 190,9        | 183,4        | 219           | 6.814         | 139,2        | 140,0        |
| 50 - 99                                       | 44                         | 2.752         | 246,7        | 234,2        | -2            | -256          | 99,1         | 98,2         |
| 100 - 199                                     | 12                         | 1.780         | 170,6        | 175,6        | 11            | 1.245         | 118,6        | 115,6        |
| 200 - 499                                     | 4                          | 1.593         | 157,1        | 185,7        | 6             | 1.314         | 126,1        | 118,2        |
| 500 - 999                                     | 1                          | 646           | 150,0        | 145,2        | 4             | 3.023         | 150,0        | 156,0        |
| 1000 e più                                    | 2                          | 3.158         | -            | -            | -             | -401          | 100,0        | 90,7         |
| <b>TOTALE</b>                                 | <b>7.800</b>               | <b>37.704</b> | <b>126,6</b> | <b>157,9</b> | <b>5.304</b>  | <b>20.395</b> | <b>112,4</b> | <b>114,1</b> |
| <b>TIPO DI COMUNE</b>                         |                            |               |              |              |               |               |              |              |
| - Comune capoluogo                            | 850                        | 5.966         | 120,2        | 138,6        | 490           | 4.479         | 107,7        | 113,2        |
| - Altri comuni                                | 6.950                      | 31.738        | 127,7        | 163,9        | 4.814         | 15.916        | 113,3        | 114,3        |
| <b>TOTALE</b>                                 | <b>7.800</b>               | <b>37.704</b> | <b>126,6</b> | <b>157,9</b> | <b>5.304</b>  | <b>20.395</b> | <b>112,4</b> | <b>114,1</b> |

(a) Cfr. "Avvertenze al cap. 1", pag. 38

(b) A parità di campo di osservazione 1971

(c) A parità di campo di osservazione 1981

(d) Comprende: attività dei servizi connesse all'agricoltura e zootecnia non rientranti nel campo di osservazione del censimento dell'agricoltura; caccia e cattura di animali per allevamento e ripopolamento di selvaggina e servizi connesi; aziende di utilizzazione di foreste e di boschi, consorzi di forestazione e rimboscimento e servizi connesi; pesca, piscicoltura e servizi connesi

## CAPITOLO 2 - LECCE OGGI: IMMAGINI DELLA PROVINCIA

**Tavola 2.1 - Imprese, istituzioni, unità locali e addetti per sezione, sottosezione, divisione, gruppo di attività economica e classe di addetti**

| ATTIVITÀ ECONOMICHE<br>CLASSI DI ADDETTI |   | UNITÀ LOCALI |                       |               |            |                  |           |                   |          |          |            |            |
|--|---|--------------|-----------------------|---------------|------------|------------------|-----------|-------------------|----------|----------|------------|------------|
|  |   | IMPRESE      |                       | DELLE IMPRESE |            |                  |           | DELLE ISTITUZIONI |          | TOTALE   |            |            |
|  |   |              |                       | TOTALE        |            | DI CUI ARTIGIANE |           |                   |          |          |            |            |
|  |   | Totale       | Di cui arti-<br>giane | Istituzioni   | N.         | Addetti          | N.        | Addetti           | N.       | Addetti  | N.         | Addetti    |
| <b>A</b>                                 | <b>AGRICOLTURA, CACCIA E SILVICOLTURA</b>   | <b>79</b>    | <b>9</b>              | -             | <b>112</b> | <b>284</b>       | <b>12</b> | <b>21</b>         | <b>1</b> | <b>1</b> | <b>113</b> | <b>285</b> |
| 01                                       | AGRICOLTURA, CACCIA E RELATIVI SERVIZI  | 78           | 8                     | -             | 111        | 283              | 11        | 20                | 1        | 1        | 112        | 284        |
| 01.1                                     | Coltivazioni agricole; orticoltura, floricoltura  | 18           | -                     | -             | 22         | 70               | -         | -                 | -        | -        | 22         | 70         |
| 01.2                                     | Allevamento di animali  | 3            | -                     | -             | 3          | 14               | -         | -                 | -        | -        | 3          | 14         |
| 01.4                                     | Attività dei servizi connessi all'agricoltura e alla zootecnia, esclusi i servizi veterinari  | 56           | 8                     | -             | 85         | 197              | 11        | 20                | 1        | 1        | 86         | 198        |
| 01.5                                     | Caccia e cattura di animali per allevamento e ripopolamento di selvaggina, compresi i servizi connessi                                  | 1            | -                     | -             | 1          | 2                | -         | -                 | -        | -        | 1          | 2          |
| 02                                       | SILVICOLTURA E UTILIZZAZIONE DI AREE FORESTALI E SERVIZI CONNESSI   | 1            | 1                     | -             | 1          | 1                | 1         | 1                 | -        | -        | 1          | 1          |
| 02.0                                     | Silvicoltura e utilizzazione di aree forestali e servizi connessi   | 1            | 1                     | -             | 1          | 1                | 1         | 1                 | -        | -        | 1          | 1          |
| <b>B</b>                                 | <b>PESCA, PISCICOLTURA E SERVIZI CONNESSI</b>   | <b>22</b>    | -                     | -             | <b>26</b>  | <b>640</b>       | <b>1</b>  | <b>1</b>          | -        | -        | <b>26</b>  | <b>640</b> |
| 05                                       | PESCA, PISCICOLTURA E SERVIZI CONNESSI  | 22           | -                     | -             | 26         | 640              | 1         | 1                 | -        | -        | 26         | 640        |
| 05.0                                     | Pesca, piscicoltura e servizi connessi  | 22           | -                     | -             | 26         | 640              | 1         | 1                 | -        | -        | 26         | 640        |
| <b>C</b>                                 | <b>ESTRAZIONE DI MINERALI</b>   | <b>79</b>    | <b>49</b>             | -             | <b>112</b> | <b>412</b>       | <b>69</b> | <b>205</b>        | -        | -        | <b>112</b> | <b>412</b> |
| <b>CA</b>                                | <b>ESTRAZIONE DI MINERALI ENERGETICI</b>  | -            | -                     | -             | -          | -                | -         | -                 | -        | -        | -          | -          |
| 10                                       | ESTRAZIONE DI CARBON FOSSILE E LIGNITE; ESTRAZIONE DI TORBA   | -            | -                     | -             | -          | -                | -         | -                 | -        | -        | -          | -          |
| 10.1                                     | Estrazione ed agglomerazione di carbon fossile  | -            | -                     | -             | -          | -                | -         | -                 | -        | -        | -          | -          |
| 10.2                                     | Estrazione ed agglomerazione di lignite   | -            | -                     | -             | -          | -                | -         | -                 | -        | -        | -          | -          |
| 10.3                                     | Estrazione ed agglomerazione di torba   | -            | -                     | -             | -          | -                | -         | -                 | -        | -        | -          | -          |
| 11                                       | ESTRAZIONE DI PETROLIO GREGGIO E DI GAS NATURALE; SERVIZI CONNESSI ALL'ESTRAZIONE DI PETROLIO E DI GAS NATURALE, ESCLUSA LA PROSPEZIONE | -            | -                     | -             | -          | -                | -         | -                 | -        | -        | -          | -          |
| 11.1                                     | Estrazione di petrolio greggio e di gas naturale  | -            | -                     | -             | -          | -                | -         | -                 | -        | -        | -          | -          |
| 11.2                                     | Attività dei servizi connessi all'estrazione di petrolio e di gas, esclusa la prospezione   | -            | -                     | -             | -          | -                | -         | -                 | -        | -        | -          | -          |
| 12                                       | ESTRAZIONE DI MINERALI DI URANIO E DI TORIO   | -            | -                     | -             | -          | -                | -         | -                 | -        | -        | -          | -          |
| 12.0                                     | Estrazione di minerali di uranio e di torio   | -            | -                     | -             | -          | -                | -         | -                 | -        | -        | -          | -          |
| <b>CB</b>                                | <b>ESTRAZIONE DI MINERALI NON ENERGETICI</b>  | <b>79</b>    | <b>49</b>             | -             | <b>112</b> | <b>412</b>       | <b>69</b> | <b>205</b>        | -        | -        | <b>112</b> | <b>412</b> |
| 13                                       | ESTRAZIONE DI MINERALI METALLIFERI  | -            | -                     | -             | -          | -                | -         | -                 | -        | -        | -          | -          |
| 13.1                                     | Estrazione di minerali di ferro   | -            | -                     | -             | -          | -                | -         | -                 | -        | -        | -          | -          |
| 13.2                                     | Estrazione di minerali metallici non ferrosi, ad eccezione dei minerali di uranio e di torio  | -            | -                     | -             | -          | -                | -         | -                 | -        | -        | -          | -          |
| 14                                       | ALTRE INDUSTRIE ESTRATTIVE  | 79           | 49                    | -             | 112        | 412              | 69        | 205               | -        | -        | 112        | 412        |
| 14.1                                     | Estrazione di pietra  | 62           | 45                    | -             | 90         | 299              | 64        | 195               | -        | -        | 90         | 299        |
| 14.2                                     | Estrazione di ghiaia, sabbia e argilla  | 14           | 3                     | -             | 18         | 108              | 3         | 8                 | -        | -        | 18         | 108        |

**Tavola 2.1 segue - Imprese, istituzioni, unità locali e addetti per sezione, sottosezione, divisione, gruppo di attività economica e classe di addetti**

| ATTIVITÀ ECONOMICHE<br>CLASSI DI ADDETTI |   | UNITÀ LOCALI |                       |             |               |                  |              |               |                   |          |              |               |
|--|---|--------------|-----------------------|-------------|---------------|------------------|--------------|---------------|-------------------|----------|--------------|---------------|
|  |   | IMPRESE      |                       | Istituzioni | DELLE IMPRESE |                  |              |               | DELLE ISTITUZIONI |          | TOTALE       |               |
|  |   |              |                       |             | TOTALE        | DI CUI ARTIGIANE |              | N.            | Addetti           | N.       | Addetti      | N.            |
|  |   | Totale       | Di cui arti-<br>giane | N.          | Addetti       | N.               | Addetti      |               |                   |          |              |               |
| 14.3                                     | Estrazione di minerali per le industrie chimiche e la fabbricazione di concimi  | -            | -                     | -           | 1             | 1                | 1            | 1             | -                 | -        | 1            | 1             |
| 14.4                                     | Produzione di sale  | -            | -                     | -           | -             | -                | -            | -             | -                 | -        | -            | -             |
| 14.5                                     | Estrazione di altri minerali e prodotti di cava n.c.a.  | 3            | 1                     | -           | 3             | 4                | 1            | 1             | -                 | -        | 3            | 4             |
| <b>D</b>                                 | <b>ATTIVITÀ MANIFATTURIERE</b>  | <b>6.552</b> | <b>4.753</b>          | <b>1</b>    | <b>6.922</b>  | <b>40.273</b>    | <b>4.874</b> | <b>13.226</b> | <b>4</b>          | <b>7</b> | <b>6.926</b> | <b>40.280</b> |
| <b>DA</b>                                | <b>INDUSTRIE ALIMENTARI, DELLE BEVANDE E DEL TABACCO</b>  | <b>1.209</b> | <b>695</b>            | <b>1</b>    | <b>1.298</b>  | <b>7.512</b>     | <b>718</b>   | <b>1.889</b>  | <b>4</b>          | <b>7</b> | <b>1.302</b> | <b>7.519</b>  |
| 15                                       | INDUSTRIE ALIMENTARI E DELLE BEVANDE  | 1.174        | 694                   | 1           | 1.250         | 4.608            | 716          | 1.856         | 4                 | 7        | 1.254        | 4.615         |
| 15.1                                     | Produzione, lavorazione e conservazione di carne e di prodotti a base di carne  | 12           | 3                     | 1           | 17            | 156              | 4            | 9             | 4                 | 7        | 21           | 163           |
| 15.2                                     | Lavorazione e conservazione di pesce e di prodotti a base di pesce  | 3            | 1                     | -           | 3             | 6                | 1            | 1             | -                 | -        | 3            | 6             |
| 15.3                                     | Lavorazione e conservazione di frutta e ortaggi   | 25           | 4                     | -           | 27            | 574              | 4            | 20            | -                 | -        | 27           | 574           |
| 15.4                                     | Fabbricazione di oli e grassi vegetali e animali  | 276          | 75                    | -           | 300           | 984              | 78           | 228           | -                 | -        | 300          | 984           |
| 15.5                                     | Industria lattiero-casearia   | 42           | 19                    | -           | 43            | 242              | 19           | 58            | -                 | -        | 43           | 242           |
| 15.6                                     | Lavorazione delle granaglie e di prodotti amidacei  | 60           | 38                    | -           | 61            | 102              | 39           | 55            | -                 | -        | 61           | 102           |
| 15.7                                     | Fabbricazione di prodotti per l'alimentazione degli animali   | 1            | -                     | -           | 3             | 6                | -            | -             | -                 | -        | 3            | 6             |
| 15.8                                     | Fabbricazione di altri prodotti alimentari  | 658          | 534                   | -           | 682           | 1.986            | 548          | 1.425         | -                 | -        | 682          | 1.986         |
| 15.9                                     | Industria delle bevande   | 97           | 20                    | -           | 114           | 552              | 23           | 60            | -                 | -        | 114          | 552           |
| 16                                       | INDUSTRIA DEL TABACCO   | 35           | 1                     | -           | 48            | 2.904            | 2            | 33            | -                 | -        | 48           | 2.904         |
| 16.0                                     | Industria del tabacco   | 35           | 1                     | -           | 48            | 2.904            | 2            | 33            | -                 | -        | 48           | 2.904         |
| <b>DB</b>                                | <b>INDUSTRIE TESSILI E DELL'ABBIGLIAMENTO</b>   | <b>1.388</b> | <b>945</b>            | <b>-</b>    | <b>1.451</b>  | <b>11.665</b>    | <b>963</b>   | <b>4.310</b>  | <b>-</b>          | <b>-</b> | <b>1.451</b> | <b>11.665</b> |
| 17                                       | INDUSTRIE TESSILI   | 606          | 462                   | -           | 629           | 2.758            | 474          | 1.515         | -                 | -        | 629          | 2.758         |
| 17.1                                     | Preparazione e filatura di fibre tessili  | 2            | 1                     | -           | 2             | 9                | 1            | 5             | -                 | -        | 2            | 9             |
| 17.2                                     | Tessitura di materie tessili  | 23           | 17                    | -           | 25            | 101              | 18           | 64            | -                 | -        | 25           | 101           |
| 17.3                                     | Finissaggio dei tessili   | 5            | 3                     | -           | 5             | 38               | 3            | 22            | -                 | -        | 5            | 38            |
| 17.4                                     | Confezionamento di articoli in tessuto, esclusi gli articoli di vestiario   | 52           | 40                    | -           | 56            | 452              | 43           | 171           | -                 | -        | 56           | 452           |
| 17.5                                     | Altre industrie tessili   | 104          | 78                    | -           | 109           | 564              | 80           | 311           | -                 | -        | 109          | 564           |
| 17.6                                     | Fabbricazione di maglierie  | 24           | 17                    | -           | 25            | 121              | 18           | 90            | -                 | -        | 25           | 121           |
| 17.7                                     | Fabbricazione di articoli in maglieria  | 396          | 306                   | -           | 407           | 1.473            | 311          | 852           | -                 | -        | 407          | 1.473         |
| 18                                       | CONFEZIONE DI ARTICOLI DI VESTIARIO; PREPARAZIONE E TINTURA DI PELLICCE   | 782          | 483                   | -           | 822           | 8.907            | 489          | 2.795         | -                 | -        | 822          | 8.907         |
| 18.1                                     | Confezione di vestiario in pelle  | 4            | 3                     | -           | 4             | 42               | 3            | 3             | -                 | -        | 4            | 42            |
| 18.2                                     | Confezione di altri articoli di vestiario ed accessori  | 761          | 464                   | -           | 800           | 8.813            | 469          | 2.747         | -                 | -        | 800          | 8.813         |
| 18.3                                     | Preparazione e tintura di pellicce; confezione di articoli in pelliccia   | 17           | 16                    | -           | 18            | 52               | 17           | 45            | -                 | -        | 18           | 52            |
| <b>DC</b>                                | <b>INDUSTRIE CONCIARIE, FABBRICAZIONE DI PRODOTTI IN CUOIO, PELLE E SIMILARI</b>  | <b>133</b>   | <b>61</b>             | <b>-</b>    | <b>146</b>    | <b>6.858</b>     | <b>63</b>    | <b>402</b>    | <b>-</b>          | <b>-</b> | <b>146</b>   | <b>6.858</b>  |
| 19                                       | PREPARAZIONE E CONCIA DEL CUOIO; FABBRICAZIONE DI ARTICOLI DA VIAGGIO, BORSE, ARTICOLI DA CORREGGIAIO, SELLERIA E CALZATURE | 133          | 61                    | -           | 146           | 6.858            | 63           | 402           | -                 | -        | 146          | 6.858         |
| 19.1                                     | Preparazione e concia del cuoio   | 4            | 3                     | -           | 4             | 5                | 3            | 4             | -                 | -        | 4            | 5             |
| 19.2                                     | Fabbricazione di articoli da viaggio, borse, articoli da correggiaio e selleria   | 12           | 10                    | -           | 13            | 69               | 10           | 34            | -                 | -        | 13           | 69            |
| 19.3                                     | Fabbricazione di calzature  | 117          | 48                    | -           | 129           | 6.784            | 50           | 364           | -                 | -        | 129          | 6.784         |



**Tavola 2.1 segue - Imprese, istituzioni, unità locali e addetti per sezione, sottosezione, divisione, gruppo di attività economica e classe di addetti**

| ATTIVITÀ ECONOMICHE<br>CLASSI DI ADDETTI |  | UNITÀ LOCALI |                       |             |               |              |                  |              |                   |    |              |              |
|--|--|--------------|-----------------------|-------------|---------------|--------------|------------------|--------------|-------------------|----|--------------|--------------|
|  |  | IMPRESE      |                       | Istituzioni | DELLE IMPRESE |              |                  |              | DELLE ISTITUZIONI |    | TOTALE       |              |
|  |  |              |                       |             | TOTALE        |              | DI CUI ARTIGIANE |              |                   |    |              |              |
|  |  | Totale       | Di cui arti-<br>giane | N.          | Addetti       | N.           | Addetti          | N.           | Addetti           | N. | Addetti      |              |
| <b>DD</b>                                | <b>INDUSTRIA DEL LEGNO E DEI PRODOTTI IN LEGNO</b>   | <b>1.252</b> | <b>1.088</b>          | -           | <b>1.271</b>  | <b>2.183</b> | <b>1.099</b>     | <b>1.802</b> | -                 | -  | <b>1.271</b> | <b>2.183</b> |
| 20                                       | INDUSTRIA DEL LEGNO E DEI PRODOTTI IN LEGNO E SUGHERO, ESCLUSI I MOBILI; FABBRICAZIONE DI ARTICOLI DI PAGLIA E MATERIALI DA INTRECCIO                                    | 1.252        | 1.088                 | -           | 1.271         | 2.183        | 1.099            | 1.802        | -                 | -  | 1.271        | 2.183        |
| 20.1                                     | Taglio, piallatura e trattamento del legno   | 12           | 11                    | -           | 12            | 19           | 11               | 13           | -                 | -  | 12           | 19           |
| 20.2                                     | Fabbricazione di fogli da impiallacciatura; fabbricazione di compensato, pannelli stratificati (ad anima listellata), pannelli di fibre, di particelle ed altri pannelli | 1            | 1                     | -           | 1             | 11           | 1                | 11           | -                 | -  | 1            | 11           |
| 20.3                                     | Fabbricazione di elementi di carpenteria in legno e falegnameria per l'edilizia  | 1.105        | 966                   | -           | 1.123         | 1.942        | 976              | 1.616        | -                 | -  | 1.123        | 1.942        |
| 20.4                                     | Fabbricazione di imballaggi in legno   | 5            | 3                     | -           | 5             | 29           | 3                | 10           | -                 | -  | 5            | 29           |
| 20.5                                     | Fabbricazione di altri prodotti in legno; fabbricazione di articoli in sughero, paglia e materiali da intreccio  | 129          | 107                   | -           | 130           | 182          | 108              | 152          | -                 | -  | 130          | 182          |
| <b>DE</b>                                | <b>FABBRICAZIONE DELLA PASTA-CARTA, DELLA CARTA E DEI PRODOTTI DI CARTA; STAMPA ED EDITORIA</b>  | <b>250</b>   | <b>183</b>            | -           | <b>261</b>    | <b>924</b>   | <b>189</b>       | <b>531</b>   | -                 | -  | <b>261</b>   | <b>924</b>   |
| 21                                       | FABBRICAZIONE DELLA PASTA-CARTA, DELLA CARTA E DEI PRODOTTI DI CARTA   | 35           | 28                    | -           | 35            | 179          | 28               | 123          | -                 | -  | 35           | 179          |
| 21.1                                     | Fabbricazione della pasta-carta, della carta e del cartone   | -            | -                     | -           | -             | -            | -                | -            | -                 | -  | -            | -            |
| 21.2                                     | Fabbricazione di articoli di carta e di cartone  | 35           | 28                    | -           | 35            | 179          | 28               | 123          | -                 | -  | 35           | 179          |
| 22                                       | EDITORIA, STAMPA E RIPRODUZIONE DI SUPPORTI REGISTRATI   | 215          | 155                   | -           | 226           | 745          | 161              | 408          | -                 | -  | 226          | 745          |
| 22.1                                     | Editoria   | 31           | 4                     | -           | 34            | 125          | 4                | 14           | -                 | -  | 34           | 125          |
| 22.2                                     | Stampa e attività dei servizi connessi alla stampa   | 182          | 151                   | -           | 190           | 609          | 157              | 394          | -                 | -  | 190          | 609          |
| 22.3                                     | Riproduzione di supporti registrati  | 2            | -                     | -           | 2             | 11           | -                | -            | -                 | -  | 2            | 11           |
| <b>DF</b>                                | <b>FABBRICAZIONE DI COKE, RAFFINERIE DI PETROLIO, TRATTAMENTO DEI COMBUSTIBILI NUCLEARI</b>  | <b>7</b>     | <b>1</b>              | -           | <b>11</b>     | <b>70</b>    | <b>1</b>         | <b>1</b>     | -                 | -  | <b>11</b>    | <b>70</b>    |
| 23                                       | FABBRICAZIONE DI COKE, RAFFINERIE DI PETROLIO, TRATTAMENTO DEI COMBUSTIBILI NUCLEARI   | 7            | 1                     | -           | 11            | 70           | 1                | 1            | -                 | -  | 11           | 70           |
| 23.1                                     | Fabbricazione di prodotti di cokeria   | -            | -                     | -           | -             | -            | -                | -            | -                 | -  | -            | -            |
| 23.2                                     | Fabbricazione di prodotti petroliferi raffinati  | 7            | 1                     | -           | 11            | 70           | 1                | 1            | -                 | -  | 11           | 70           |
| 23.3                                     | Trattamento dei combustibili nucleari  | -            | -                     | -           | -             | -            | -                | -            | -                 | -  | -            | -            |
| <b>DG</b>                                | <b>FABBRICAZIONE DI PRODOTTI CHIMICI E DI FIBRE SINTETICHE E ARTIFICIALI</b>   | <b>50</b>    | <b>27</b>             | -           | <b>58</b>     | <b>257</b>   | <b>29</b>        | <b>99</b>    | -                 | -  | <b>58</b>    | <b>257</b>   |
| 24                                       | FABBRICAZIONE DI PRODOTTI CHIMICI E DI FIBRE SINTETICHE E ARTIFICIALI  | 50           | 27                    | -           | 58            | 257          | 29               | 99           | -                 | -  | 58           | 257          |
| 24.1                                     | Fabbricazione di prodotti chimici di base  | 15           | 4                     | -           | 18            | 106          | 4                | 5            | -                 | -  | 18           | 106          |
| 24.2                                     | Fabbricazione di pesticidi e di altri prodotti chimici per l'agricoltura   | -            | -                     | -           | -             | -            | -                | -            | -                 | -  | -            | -            |
| 24.3                                     | Fabbricazione di pitture, vernici e smalti, inchiostri da stampa e mastici   | 12           | 9                     | -           | 14            | 77           | 10               | 60           | -                 | -  | 14           | 77           |

**Tavola 2.1 segue - Imprese, istituzioni, unità locali e addetti per sezione, sottosezione, divisione, gruppo di attività economica e classe di addetti**

| ATTIVITÀ ECONOMICHE<br>CLASSI DI ADDETTI | UNITÀ LOCALI   |                       |             |               |            |                  |            |                   |          |          |            |              |
|--|--|-----------------------|-------------|---------------|------------|------------------|------------|-------------------|----------|----------|------------|--------------|
|  | IMPRESE  |                       | Istituzioni | DELLE IMPRESE |            |                  |            | DELLE ISTITUZIONI |          | TOTALE   |            |              |
|  | Totale   | Di cui arti-<br>giane |             | TOTALE        |            | DI CUI ARTIGIANE |            | N.                | Addetti  | N.       | Addetti    |              |
|  |  |                       |             | N.            | Addetti    | N.               | Addetti    |                   |          |          |            |              |
| 24.4                                     | Fabbricazione di prodotti farmaceutici e di prodotti chimici e botanici per usi medicinali                                       | 3                     | -           | -             | 4          | 25               | -          | -                 | -        | -        | 4          | 25           |
| 24.5                                     | Fabbricazione di saponi e detersivi, di prodotti per la pulizia e la lucidatura, di profumi e prodotti per toletta               | 10                    | 7           | -             | 11         | 30               | 7          | 24                | -        | -        | 11         | 30           |
| 24.6                                     | Fabbricazione di altri prodotti chimici  | 10                    | 7           | -             | 11         | 19               | 8          | 10                | -        | -        | 11         | 19           |
| 24.7                                     | Fabbricazione di fibre sintetiche e artificiali  | -                     | -           | -             | -          | -                | -          | -                 | -        | -        | -          | -            |
| <b>DH</b>                                | <b>FABBRICAZIONE DI ARTICOLI IN GOMMA E MATERIE PLASTICHE</b>  | <b>64</b>             | <b>42</b>   | <b>-</b>      | <b>67</b>  | <b>329</b>       | <b>44</b>  | <b>111</b>        | <b>-</b> | <b>-</b> | <b>67</b>  | <b>329</b>   |
| 25                                       | FABBRICAZIONE DI ARTICOLI IN GOMMA E MATERIE PLASTICHE   | 64                    | 42          | -             | 67         | 329              | 44         | 111               | -        | -        | 67         | 329          |
| 25.1                                     | Fabbricazione di articoli in gomma   | 8                     | 4           | -             | 9          | 32               | 4          | 7                 | -        | -        | 9          | 32           |
| 25.2                                     | Fabbricazione di articoli in materie plastiche   | 56                    | 38          | -             | 58         | 297              | 40         | 104               | -        | -        | 58         | 297          |
| <b>DI</b>                                | <b>FABBRICAZIONE DI PRODOTTI DELLA LAVORAZIONE DI MINERALI NON METALLIFERI</b>   | <b>350</b>            | <b>265</b>  | <b>-</b>      | <b>398</b> | <b>1.930</b>     | <b>282</b> | <b>849</b>        | <b>-</b> | <b>-</b> | <b>398</b> | <b>1.930</b> |
| 26                                       | FABBRICAZIONE DI PRODOTTI DELLA LAVORAZIONE DI MINERALI NON METALLIFERI  | 350                   | 265         | -             | 398        | 1.930            | 282        | 849               | -        | -        | 398        | 1.930        |
| 26.1                                     | Fabbricazione di vetro e di prodotti in vetro  | 35                    | 33          | -             | 39         | 132              | 35         | 100               | -        | -        | 39         | 132          |
| 26.2                                     | Fabbricazione di prodotti ceramici non refrattari, non destinati all'edilizia; fabbricazione di prodotti ceramici refrattari     | 38                    | 31          | -             | 42         | 81               | 31         | 62                | -        | -        | 42         | 81           |
| 26.3                                     | Fabbricazione di piastrelle e lastre in ceramica per pavimenti e rivestimenti  | 3                     | 2           | -             | 3          | 15               | 2          | 6                 | -        | -        | 3          | 15           |
| 26.4                                     | Fabbricazione di mattoni, tegole ed altri prodotti per l'edilizia in terracotta  | 14                    | 11          | -             | 14         | 48               | 11         | 35                | -        | -        | 14         | 48           |
| 26.5                                     | Produzione di cemento, calce, gesso  | 7                     | 2           | -             | 11         | 244              | 2          | 15                | -        | -        | 11         | 244          |
| 26.6                                     | Fabbricazione di prodotti in calcestruzzo, cemento o gesso   | 92                    | 45          | -             | 116        | 853              | 50         | 190               | -        | -        | 116        | 853          |
| 26.7                                     | Taglio, modellatura e finitura della pietra  | 156                   | 136         | -             | 168        | 539              | 146        | 423               | -        | -        | 168        | 539          |
| 26.8                                     | Fabbricazione di altri prodotti in minerali non metalliferi  | 5                     | 5           | -             | 5          | 18               | 5          | 18                | -        | -        | 5          | 18           |
| <b>DJ</b>                                | <b>PRODUZIONE DI METALLO E FABBRICAZIONE DI PRODOTTI IN METALLO</b>  | <b>905</b>            | <b>766</b>  | <b>-</b>      | <b>926</b> | <b>3.122</b>     | <b>782</b> | <b>1.758</b>      | <b>-</b> | <b>-</b> | <b>926</b> | <b>3.122</b> |
| 27                                       | PRODUZIONE DI METALLI E LORO LEGHE   | 5                     | 1           | -             | 5          | 99               | 1          | 1                 | -        | -        | 5          | 99           |
| 27.1                                     | Produzione di ferro, di acciaio e di ferroleghie (CECA)  | -                     | -           | -             | -          | -                | -          | -                 | -        | -        | -          | -            |
| 27.2                                     | Fabbricazione di tubi  | -                     | -           | -             | -          | -                | -          | -                 | -        | -        | -          | -            |
| 27.3                                     | Altre attività di prima trasformazione del ferro e dell'acciaio e produzione di ferroleghie non CECA                             | -                     | -           | -             | -          | -                | -          | -                 | -        | -        | -          | -            |
| 27.4                                     | Produzione di metalli di base preziosi e non ferrosi   | 2                     | -           | -             | 2          | 22               | -          | -                 | -        | -        | 2          | 22           |
| 27.5                                     | Fusione di metalli   | 3                     | 1           | -             | 3          | 77               | 1          | 1                 | -        | -        | 3          | 77           |
| 28                                       | FABBRICAZIONE E LAVORAZIONE DEI PRODOTTI IN METALLO, ESCLUSE MACCHINE E IMPIANTI   | 900                   | 765         | -             | 921        | 3.023            | 781        | 1.757             | -        | -        | 921        | 3.023        |
| 28.1                                     | Fabbricazione di elementi da costruzione in metallo  | 384                   | 335         | -             | 392        | 1.411            | 341        | 844               | -        | -        | 392        | 1.411        |
| 28.2                                     | Fabbricazione di cisterne, serbatoi e contenitori in metallo; fabbricazione di radiatori e caldaie per il riscaldamento centrale | 5                     | 1           | -             | 6          | 74               | 1          | 4                 | -        | -        | 6          | 74           |

**Tavola 2.1 segue - Imprese, istituzioni, unità locali e addetti per sezione, sottosezione, divisione, gruppo di attività economica e classe di addetti**

| ATTIVITÀ ECONOMICHE<br>CLASSI DI ADDETTI | UNITÀ LOCALI  |                       |             |               |            |                  |            |                   |          |          |            |              |
|--|---|-----------------------|-------------|---------------|------------|------------------|------------|-------------------|----------|----------|------------|--------------|
|  | IMPRESE   |                       | Istituzioni | DELLE IMPRESE |            |                  |            | DELLE ISTITUZIONI |          | TOTALE   |            |              |
|  |   |                       |             | TOTALE        |            | DI CUI ARTIGIANE |            | N.                | Addetti  | N.       | Addetti    |              |
|  | Totale  | Di cui arti-<br>giane | N.          | Addetti       | N.         | Addetti          | N.         | Addetti           | N.       | Addetti  |            |              |
| 28.3                                     | Fabbricazione di generatori di vapore, escluse le caldaie per riscaldamento centrale ad acqua calda   | -                     | -           | -             | -          | -                | -          | -                 | -        | -        | -          |              |
| 28.4                                     | Fucinatura, imbutitura, stampaggio e profilatura dei metalli; metallurgia delle polveri   | 10                    | 4           | -             | 10         | 172              | 4          | 5                 | -        | -        | 10         | 172          |
| 28.5                                     | Trattamento e rivestimento dei metalli, lavorazioni di meccanica generale per conto terzi   | 69                    | 57          | -             | 72         | 370              | 59         | 118               | -        | -        | 72         | 370          |
| 28.6                                     | Fabbricazione di articoli di coltelleria, utensili e oggetti diversi in metallo   | 16                    | 14          | -             | 17         | 43               | 15         | 41                | -        | -        | 17         | 43           |
| 28.7                                     | Fabbricazione di altri prodotti metallici   | 416                   | 354         | -             | 424        | 953              | 361        | 745               | -        | -        | 424        | 953          |
| <b>DK</b>                                | <b>FABBRICAZIONE DI MACCHINE ED APPARECCHI MECCANICI, COMPRESI L'INSTALLAZIONE, IL MONTAGGIO, LA RIPARAZIONE E LA MANUTENZIONE</b>                      | <b>138</b>            | <b>98</b>   | <b>-</b>      | <b>161</b> | <b>2.305</b>     | <b>100</b> | <b>273</b>        | <b>-</b> | <b>-</b> | <b>161</b> | <b>2.305</b> |
| 29                                       | FABBRICAZIONE DI MACCHINE ED APPARECCHI MECCANICI, COMPRESI L'INSTALLAZIONE, IL MONTAGGIO, LA RIPARAZIONE E LA MANUTENZIONE                             | 138                   | 98          | -             | 161        | 2.305            | 100        | 273               | -        | -        | 161        | 2.305        |
| 29.1                                     | Fabbricazione di macchine e apparecchi per la produzione e l'utilizzazione dell'energia meccanica, esclusi i motori per aeromobili, veicoli e motocicli | 15                    | 11          | -             | 16         | 55               | 11         | 17                | -        | -        | 16         | 55           |
| 29.2                                     | Fabbricazione di altre macchine di impiego generale   | 59                    | 43          | -             | 70         | 375              | 44         | 133               | -        | -        | 70         | 375          |
| 29.3                                     | Fabbricazione di macchine per l'agricoltura e la silvicoltura   | 35                    | 28          | -             | 41         | 89               | 29         | 57                | -        | -        | 41         | 89           |
| 29.4                                     | Fabbricazione di macchine utensili (compresi parti e accessori, installazione, manutenzione e riparazione)  | 2                     | 2           | -             | 2          | 18               | 2          | 18                | -        | -        | 2          | 18           |
| 29.5                                     | Fabbricazione di altre macchine per impieghi speciali   | 26                    | 13          | -             | 31         | 1.766            | 13         | 46                | -        | -        | 31         | 1.766        |
| 29.6                                     | Fabbricazione di armi, sistemi d'arma e munizioni   | -                     | -           | -             | -          | -                | -          | -                 | -        | -        | -          | -            |
| 29.7                                     | Fabbricazione di apparecchi per uso domestico n.c.a.  | 1                     | 1           | -             | 1          | 2                | 1          | 2                 | -        | -        | 1          | 2            |
| <b>DL</b>                                | <b>FABBRICAZIONE DI MACCHINE ELETTRICHE E DI APPARECCHIATURE ELETTRICHE ED OTTICHE</b>  | <b>429</b>            | <b>318</b>  | <b>-</b>      | <b>458</b> | <b>1.072</b>     | <b>324</b> | <b>503</b>        | <b>-</b> | <b>-</b> | <b>458</b> | <b>1.072</b> |
| 30                                       | FABBRICAZIONE DI MACCHINE PER UFFICIO, DI ELABORATORI E SISTEMI INFORMATICI   | -                     | -           | -             | -          | -                | -          | -                 | -        | -        | -          | -            |
| 30.0                                     | Fabbricazione di macchine per ufficio, di elaboratori e sistemi informatici   | -                     | -           | -             | -          | -                | -          | -                 | -        | -        | -          | -            |
| 31                                       | FABBRICAZIONE DI MACCHINE ED APPARECCHI ELETTRICI N.C.A.  | 66                    | 49          | -             | 69         | 281              | 49         | 147               | -        | -        | 69         | 281          |
| 31.1                                     | Fabbricazione di motori, generatori e trasformatori elettrici   | 11                    | 8           | -             | 11         | 23               | 8          | 11                | -        | -        | 11         | 23           |
| 31.2                                     | Fabbricazione di apparecchiature per la distribuzione e il controllo dell'elettricità   | 3                     | 1           | -             | 3          | 33               | 1          | 2                 | -        | -        | 3          | 33           |
| 31.3                                     | Fabbricazione di fili e cavi isolati  | -                     | -           | -             | -          | -                | -          | -                 | -        | -        | -          | -            |
| 31.4                                     | Fabbricazione di accumulatori, pile e batterie di pile  | -                     | -           | -             | 1          | 1                | -          | -                 | -        | -        | 1          | 1            |

**Tavola 2.1 segue - Imprese, istituzioni, unità locali e addetti per sezione, sottosezione, divisione, gruppo di attività economica e classe di addetti**

| ATTIVITÀ ECONOMICHE<br>CLASSI DI ADDETTI |  | UNITÀ LOCALI |                       |               |                  |            |           |                   |          |          |           |            |
|--|--|--------------|-----------------------|---------------|------------------|------------|-----------|-------------------|----------|----------|-----------|------------|
|  |  | IMPRESE      |                       | DELLE IMPRESE |                  |            |           | DELLE ISTITUZIONI |          | TOTALE   |           |            |
|  |  |              |                       | TOTALE        | DI CUI ARTIGIANE |            |           |                   |          |          |           |            |
|  |  | Totale       | Di cui arti-<br>giane | Istituzioni   | N.               | Addetti    | N.        | Addetti           | N.       | Addetti  | N.        | Addetti    |
| 31.5                                     | Fabbricazione di apparecchi di illuminazione e di lampade elettriche   | 24           | 22                    | -             | 24               | 94         | 22        | 75                | -        | -        | 24        | 94         |
| 31.6                                     | Fabbricazione di altri apparecchi elettrici n.c.a.   | 28           | 18                    | -             | 30               | 130        | 18        | 59                | -        | -        | 30        | 130        |
| 32                                       | FABBRICAZIONE DI APPARECCHI RADIOTELEVISIVI E DI APPARECCHIATURE PER LE COMUNICAZIONI  | 112          | 85                    | -             | 118              | 397        | 85        | 98                | -        | -        | 118       | 397        |
| 32.1                                     | Fabbricazione di tubi e valvole elettronici e di altri componenti elettronici  | -            | -                     | -             | -                | -          | -         | -                 | -        | -        | -         | -          |
| 32.2                                     | Fabbricazione di apparecchi trasmettenti per la radio diffusione e la televisione e di apparecchi per la telefonia e telegrafia su filo  | 110          | 85                    | -             | 116              | 392        | 85        | 98                | -        | -        | 116       | 392        |
| 32.3                                     | Fabbricazione di apparecchi riceventi per la radiodiffusione e la televisione, di apparecchi per la registrazione e la riproduzione del suono o dell'immagine e di prodotti connessi | 2            | -                     | -             | 2                | 5          | -         | -                 | -        | -        | 2         | 5          |
| 33                                       | FABBRICAZIONE DI APPARECCHI MEDICALI, DI APPARECCHI DI PRECISIONE, DI STRUMENTI OTTICI E DI OROLOGI  | 251          | 184                   | -             | 271              | 394        | 190       | 258               | -        | -        | 271       | 394        |
| 33.1                                     | Fabbricazione di apparecchi medicali e chirurgici e di apparecchi ortopedici   | 203          | 150                   | -             | 219              | 303        | 154       | 205               | -        | -        | 219       | 303        |
| 33.2                                     | Fabbricazione di strumenti e apparecchi di misurazione, controllo, prova, navigazione e simili, escluse le apparecchiature di controllo dei processi industriali                     | 7            | 2                     | -             | 7                | 21         | 2         | 2                 | -        | -        | 7         | 21         |
| 33.3                                     | Fabbricazione di apparecchiature per il controllo dei processi industriali   | -            | -                     | -             | -                | -          | -         | -                 | -        | -        | -         | -          |
| 33.4                                     | Fabbricazione di strumenti ottici e di attrezzature fotografiche   | 41           | 32                    | -             | 45               | 70         | 34        | 51                | -        | -        | 45        | 70         |
| 33.5                                     | Fabbricazione di orologi   | -            | -                     | -             | -                | -          | -         | -                 | -        | -        | -         | -          |
| <b>DM</b>                                | <b>FABBRICAZIONE DI MEZZI DI TRASPORTO</b>   | <b>33</b>    | <b>20</b>             | <b>-</b>      | <b>40</b>        | <b>767</b> | <b>21</b> | <b>57</b>         | <b>-</b> | <b>-</b> | <b>40</b> | <b>767</b> |
| 34                                       | FABBRICAZIONE DI AUTOVEICOLI, RIMORCHI E SEMIRIMORCHI  | 5            | 2                     | -             | 5                | 72         | 2         | 11                | -        | -        | 5         | 72         |
| 34.1                                     | Fabbricazione di autoveicoli   | -            | -                     | -             | -                | -          | -         | -                 | -        | -        | -         | -          |
| 34.2                                     | Fabbricazione di carrozzerie per autoveicoli; fabbricazione di rimorchi e semirimorchi   | -            | -                     | -             | -                | -          | -         | -                 | -        | -        | -         | -          |
| 34.3                                     | Fabbricazione di parti ed accessori per autoveicoli e per loro motori  | 5            | 2                     | -             | 5                | 72         | 2         | 11                | -        | -        | 5         | 72         |
| 35                                       | FABBRICAZIONE DI ALTRI MEZZI DI TRASPORTO  | 28           | 18                    | -             | 35               | 695        | 19        | 46                | -        | -        | 35        | 695        |
| 35.1                                     | Industria cantieristica: costruzioni navali e riparazioni di navi e imbarcazioni   | 25           | 17                    | -             | 27               | 82         | 18        | 45                | -        | -        | 27        | 82         |
| 35.2                                     | Costruzione di locomotive, anche da manovra, e di materiale rotabile ferro-tranviario  | 1            | -                     | -             | 6                | 601        | -         | -                 | -        | -        | 6         | 601        |
| 35.3                                     | Costruzione di aeromobili e di veicoli spaziali  | -            | -                     | -             | -                | -          | -         | -                 | -        | -        | -         | -          |
| 35.4                                     | Fabbricazione di motocicli e biciclette  | 1            | 1                     | -             | 1                | 1          | 1         | 1                 | -        | -        | 1         | 1          |
| 35.5                                     | Fabbricazione di altri mezzi di trasporto n.c.a.   | 1            | -                     | -             | 1                | 11         | -         | -                 | -        | -        | 1         | 11         |

**Tavola 2.1 segue - Imprese, istituzioni, unità locali e addetti per sezione, sottosezione, divisione, gruppo di attività economica e classe di addetti**

| ATTIVITÀ ECONOMICHE<br>CLASSI DI ADDETTI |   | UNITÀ LOCALI  |                       |               |               |                  |              |                   |          |           |               |               |
|--|---|---------------|-----------------------|---------------|---------------|------------------|--------------|-------------------|----------|-----------|---------------|---------------|
|  |   | IMPRESE       |                       | DELLE IMPRESE |               |                  |              | DELLE ISTITUZIONI |          | TOTALE    |               |               |
|  |   |               |                       | TOTALE        |               | DI CUI ARTIGIANE |              |                   |          |           |               |               |
|  |   | Totale        | Di cui arti-<br>giane | Istituzioni   | N.            | Addetti          | N.           | Addetti           | N.       | Addetti   | N.            | Addetti       |
| <b>DN</b>                                | <b>ALTRE INDUSTRIE MANIFATTURIERE</b>   | <b>344</b>    | <b>244</b>            | -             | <b>376</b>    | <b>1.279</b>     | <b>259</b>   | <b>641</b>        | -        | -         | <b>376</b>    | <b>1.279</b>  |
| 36                                       | FABBRICAZIONE DI MOBILI; ALTRE INDUSTRIE MANIFATTURIERE   | 328           | 237                   | -             | 359           | 1.235            | 252          | 618               | -        | -         | 359           | 1.235         |
| 36.1                                     | Fabbricazione di mobili   | 252           | 187                   | -             | 277           | 1.088            | 200          | 524               | -        | -         | 277           | 1.088         |
| 36.2                                     | Gioielleria e oreficeria  | 46            | 27                    | -             | 50            | 75               | 27           | 36                | -        | -         | 50            | 75            |
| 36.3                                     | Fabbricazione di strumenti musicali   | 2             | 1                     | -             | 2             | 8                | 1            | 7                 | -        | -         | 2             | 8             |
| 36.4                                     | Fabbricazione di articoli sportivi  | 1             | 1                     | -             | 1             | 1                | 1            | 1                 | -        | -         | 1             | 1             |
| 36.5                                     | Fabbricazione di giochi e giocattoli  | 6             | 6                     | -             | 6             | 12               | 6            | 12                | -        | -         | 6             | 12            |
| 36.6                                     | Altre industrie manifatturiere n.c.a.   | 21            | 15                    | -             | 23            | 51               | 17           | 38                | -        | -         | 23            | 51            |
| 37                                       | RECUPERO E PREPARAZIONE PER IL RICICLAGGIO  | 16            | 7                     | -             | 17            | 44               | 7            | 23                | -        | -         | 17            | 44            |
| 37.1                                     | Recupero e preparazione per il riciclaggio di cascami e rottami metallici   | 10            | 5                     | -             | 10            | 22               | 5            | 16                | -        | -         | 10            | 22            |
| 37.2                                     | Recupero e preparazione per il riciclaggio di cascami e rottami non metallici   | 6             | 2                     | -             | 7             | 22               | 2            | 7                 | -        | -         | 7             | 22            |
| <b>E</b>                                 | <b>PRODUZIONE E DISTRIBUZIONE DI ENERGIA ELETTRICA, GAS E ACQUA</b>   | <b>9</b>      | -                     | -             | <b>47</b>     | <b>1.187</b>     | -            | -                 | -        | -         | <b>47</b>     | <b>1.187</b>  |
| 40                                       | PRODUZIONE DI ENERGIA ELETTRICA, DI GAS, DI VAPORE E ACQUA CALDA  | 3             | -                     | -             | 23            | 796              | -            | -                 | -        | -         | 23            | 796           |
| 40.1                                     | Produzione e distribuzione di energia elettrica   | 2             | -                     | -             | 16            | 742              | -            | -                 | -        | -         | 16            | 742           |
| 40.2                                     | Produzione di gas; distribuzione di combustibili gassosi mediante condotta  | 1             | -                     | -             | 7             | 54               | -            | -                 | -        | -         | 7             | 54            |
| 40.3                                     | Produzione e distribuzione di vapore ed acqua calda   | -             | -                     | -             | -             | -                | -            | -                 | -        | -         | -             | -             |
| 41                                       | RACCOLTA, DEPURAZIONE E DISTRIBUZIONE D'ACQUA   | 6             | -                     | -             | 24            | 391              | -            | -                 | -        | -         | 24            | 391           |
| 41.0                                     | Raccolta, depurazione e distribuzione d'acqua   | 6             | -                     | -             | 24            | 391              | -            | -                 | -        | -         | 24            | 391           |
| <b>F</b>                                 | <b>COSTRUZIONI</b>  | <b>3.590</b>  | <b>2.715</b>          | -             | <b>4.008</b>  | <b>13.568</b>    | <b>2.891</b> | <b>6.973</b>      | -        | -         | <b>4.008</b>  | <b>13.568</b> |
| 45                                       | COSTRUZIONI   | 3.590         | 2.715                 | -             | 4.008         | 13.568           | 2.891        | 6.973             | -        | -         | 4.008         | 13.568        |
| 45.1                                     | Preparazione del cantiere edile   | 106           | 82                    | -             | 110           | 243              | 83           | 156               | -        | -         | 110           | 243           |
| 45.2                                     | Costruzione completa o parziale di edifici; genio civile  | 1.427         | 902                   | -             | 1.743         | 8.432            | 1.016        | 3.176             | -        | -         | 1.743         | 8.432         |
| 45.3                                     | Installazione dei servizi in un fabbricato  | 799           | 654                   | -             | 853           | 2.600            | 673          | 1.673             | -        | -         | 853           | 2.600         |
| 45.4                                     | Lavori di completamento degli edifici   | 1.254         | 1.075                 | -             | 1.298         | 2.288            | 1.117        | 1.965             | -        | -         | 1.298         | 2.288         |
| 45.5                                     | Noleggio di macchine e attrezzature per la costruzione o la demolizione, con manovratore                              | 4             | 2                     | -             | 4             | 5                | 2            | 3                 | -        | -         | 4             | 5             |
| <b>G</b>                                 | <b>COMMERCIO ALL'INGROSSO E AL DETTAGLIO; RIPARAZIONE DI AUTOVEICOLI, MOTOCICLI E DI BENI PERSONALI E PER LA CASA</b> | <b>18.498</b> | <b>3.459</b>          | -             | <b>19.628</b> | <b>33.321</b>    | <b>3.620</b> | <b>5.689</b>      | <b>4</b> | <b>12</b> | <b>19.632</b> | <b>33.333</b> |
| 50                                       | COMMERCIO, MANUTENZIONE E RIPARAZIONE DI AUTOVEICOLI E MOTOCICLI; VENDITA AL DETTAGLIO DI CARBURANTE PER AUTOTRAZIONE | 3.004         | 1.972                 | -             | 3.128         | 5.755            | 2.008        | 3.269             | -        | -         | 3.128         | 5.755         |
| 50.1                                     | Commercio di autoveicoli  | 184           | -                     | -             | 216           | 828              | 6            | 7                 | -        | -         | 216           | 828           |
| 50.2                                     | Manutenzione e riparazione di autoveicoli   | 2.065         | 1.766                 | -             | 2.100         | 3.478            | 1.786        | 2.991             | -        | -         | 2.100         | 3.478         |
| 50.3                                     | Commercio di parti e accessori di autoveicoli   | 119           | -                     | -             | 134           | 362              | 2            | 3                 | -        | -         | 134           | 362           |
| 50.4                                     | Commercio, manutenzione e riparazione di motocicli, accessori e pezzi di ricambio                                     | 223           | 143                   | -             | 236           | 301              | 147          | 166               | -        | -         | 236           | 301           |



**Tavola 2.1 segue - Imprese, istituzioni, unità locali e addetti per sezione, sottosezione, divisione, gruppo di attività economica e classe di addetti**

| ATTIVITÀ ECONOMICHE<br>CLASSI DI ADDETTI |   | UNITÀ LOCALI |                       |             |               |                  |            |            |                   |            |              |              |
|--|---|--------------|-----------------------|-------------|---------------|------------------|------------|------------|-------------------|------------|--------------|--------------|
|  |   | IMPRESE      |                       | Istituzioni | DELLE IMPRESE |                  |            |            | DELLE ISTITUZIONI |            | TOTALE       |              |
|  |   |              |                       |             | TOTALE        | DI CUI ARTIGIANE |            |            |                   |            |              |              |
|  |   | Totale       | Di cui arti-<br>giane | N.          | Addetti       | N.               | Addetti    | N.         | Addetti           | N.         | Addetti      |              |
| 50.5                                     | Vendita al dettaglio di carburanti per autotrazione   | 413          | 63                    | -           | 442           | 786              | 67         | 102        | -                 | -          | 442          | 786          |
| 51                                       | COMMERCIO ALL'INGROSSO E INTERMEDIARI DEL COMMERCIO, AUTOVEICOLI E MOTOCICLI ESCLUSI                              | 1.571        | 106                   | -           | 1.723         | 4.531            | 115        | 246        | -                 | -          | 1.723        | 4.531        |
| 51.1                                     | Intermediari del commercio  | 577          | -                     | -           | 601           | 832              | -          | -          | -                 | -          | 601          | 832          |
| 51.2                                     | Commercio all'ingrosso di materie prime agricole e di animali vivi  | 58           | -                     | -           | 63            | 154              | 1          | 1          | -                 | -          | 63           | 154          |
| 51.3                                     | Commercio all'ingrosso di prodotti alimentari, bevande e tabacco  | 385          | 59                    | -           | 421           | 1.494            | 62         | 145        | -                 | -          | 421          | 1.494        |
| 51.4                                     | Commercio all'ingrosso di altri beni di consumo finale  | 334          | 24                    | -           | 394           | 1.152            | 27         | 42         | -                 | -          | 394          | 1.152        |
| 51.5                                     | Commercio all'ingrosso di prodotti intermedi non agricoli, di rottami e cascami                                   | 154          | 11                    | -           | 176           | 646              | 12         | 28         | -                 | -          | 176          | 646          |
| 51.6                                     | Commercio all'ingrosso di macchinari e attrezzature   | 61           | 12                    | -           | 66            | 245              | 13         | 30         | -                 | -          | 66           | 245          |
| 51.7                                     | Commercio all'ingrosso di altri prodotti  | 2            | -                     | -           | 2             | 8                | -          | -          | -                 | -          | 2            | 8            |
| 52                                       | COMMERCIO AL DETTAGLIO, ESCLUSO QUELLO DI AUTOVEICOLI E DI MOTOCICLI; RIPARAZIONE DI BENI PERSONALI E PER LA CASA | 13.923       | 1.381                 | -           | 14.777        | 23.035           | 1.497      | 2.174      | 4                 | 12         | 14.781       | 23.047       |
| 52.1                                     | Commercio al dettaglio in esercizi non specializzati  | 1.420        | -                     | -           | 1.499         | 3.300            | 4          | 6          | -                 | -          | 1.499        | 3.300        |
| 52.2                                     | Commercio al dettaglio di prodotti alimentari, bevande e tabacco in esercizi specializzati                        | 2.457        | 287                   | -           | 2.656         | 3.907            | 313        | 443        | -                 | -          | 2.656        | 3.907        |
| 52.3                                     | Commercio al dettaglio di prodotti farmaceutici, medicali, di cosmetici e di articoli di profumeria               | 484          | -                     | -           | 524           | 1.106            | 5          | 7          | 4                 | 12         | 528          | 1.118        |
| 52.4                                     | Commercio al dettaglio di altri prodotti (esclusi quelli di seconda mano) in esercizi specializzati               | 5.498        | 749                   | -           | 6.013         | 9.796            | 823        | 1.280      | -                 | -          | 6.013        | 9.796        |
| 52.5                                     | Commercio al dettaglio di articoli di seconda mano  | 40           | 13                    | -           | 43            | 66               | 14         | 18         | -                 | -          | 43           | 66           |
| 52.6                                     | Commercio al dettaglio al di fuori dei negozi   | 3.584        | -                     | -           | 3.586         | 4.306            | -          | -          | -                 | -          | 3.586        | 4.306        |
| 52.7                                     | Riparazione di beni di consumo personali e per la casa  | 440          | 332                   | -           | 456           | 554              | 338        | 420        | -                 | -          | 456          | 554          |
| <b>H</b>                                 | <b>ALBERGHI E RISTORANTI</b>  | <b>1.975</b> | <b>350</b>            | <b>-</b>    | <b>2.131</b>  | <b>4.879</b>     | <b>376</b> | <b>665</b> | <b>9</b>          | <b>20</b>  | <b>2.140</b> | <b>4.899</b> |
| 55                                       | ALBERGHI E RISTORANTI   | 1.975        | 350                   | -           | 2.131         | 4.879            | 376        | 665        | 9                 | 20         | 2.140        | 4.899        |
| 55.1                                     | Alberghi  | 95           | -                     | -           | 105           | 614              | -          | -          | -                 | -          | 105          | 614          |
| 55.2                                     | Campeggi ed altri alloggi per brevi soggiorni   | 58           | -                     | -           | 72            | 268              | -          | -          | 1                 | 2          | 73           | 270          |
| 55.3                                     | Ristoranti  | 635          | 125                   | -           | 685           | 1.662            | 135        | 263        | -                 | -          | 685          | 1.662        |
| 55.4                                     | Bar   | 1.179        | 225                   | -           | 1.247         | 2.129            | 241        | 402        | -                 | -          | 1.247        | 2.129        |
| 55.5                                     | Mense e fornitura di pasti preparati  | 8            | -                     | -           | 22            | 206              | -          | -          | 8                 | 18         | 30           | 224          |
| <b>I</b>                                 | <b>TRASPORTI, MAGAZZINAGGIO E COMUNICAZIONI</b>   | <b>708</b>   | <b>421</b>            | <b>1</b>    | <b>1.021</b>  | <b>6.379</b>     | <b>423</b> | <b>678</b> | <b>6</b>          | <b>134</b> | <b>1.027</b> | <b>6.513</b> |
| 60                                       | TRASPORTI TERRESTRI; TRASPORTI MEDIANTE CONDOTTE  | 604          | 395                   | -           | 684           | 2.953            | 396        | 603        | 4                 | 39         | 688          | 2.992        |
| 60.1                                     | Trasporti ferroviari  | 1            | -                     | -           | 57            | 1.217            | -          | -          | -                 | -          | 57           | 1.217        |
| 60.2                                     | Altri trasporti terrestri   | 603          | 395                   | -           | 627           | 1.736            | 396        | 603        | 4                 | 39         | 631          | 1.775        |
| 60.3                                     | Trasporti mediante condotte   | -            | -                     | -           | -             | -                | -          | -          | -                 | -          | -            | -            |
| 61                                       | TRASPORTI MARITTIMI E PER VIE D'ACQUA   | -            | -                     | -           | -             | -                | -          | -          | -                 | -          | -            | -            |
| 61.1                                     | Trasporti marittimi e costieri  | -            | -                     | -           | -             | -                | -          | -          | -                 | -          | -            | -            |

**Tavola 2.1 segue - Imprese, istituzioni, unità locali e addetti per sezione, sottosezione, divisione, gruppo di attività economica e classe di addetti**

| ATTIVITÀ ECONOMICHE<br>CLASSI DI ADDETTI |  | UNITÀ LOCALI |                       |               |              |                  |            |                   |           |            |              |              |
|--|--|--------------|-----------------------|---------------|--------------|------------------|------------|-------------------|-----------|------------|--------------|--------------|
|  |  | IMPRESE      |                       | DELLE IMPRESE |              |                  |            | DELLE ISTITUZIONI |           | TOTALE     |              |              |
|  |  |              |                       | TOTALE        |              | DI CUI ARTIGIANE |            |                   |           |            |              |              |
|  |  | Totale       | Di cui arti-<br>giane | Istituzioni   | N.           | Addetti          | N.         | Addetti           | N.        | Addetti    | N.           | Addetti      |
| 61.2                                     | Trasporti per vie d'acqua interne (compresi i trasporti lagunari)  | -            | -                     | -             | -            | -                | -          | -                 | -         | -          | -            |              |
| 62                                       | TRASPORTI AEREI  | -            | -                     | -             | -            | -                | -          | -                 | -         | -          | -            |              |
| 62.1                                     | Trasporti aerei di linea   | -            | -                     | -             | -            | -                | -          | -                 | -         | -          | -            |              |
| 62.2                                     | Trasporti aerei non di linea   | -            | -                     | -             | -            | -                | -          | -                 | -         | -          | -            |              |
| 62.3                                     | Trasporti spaziali   | -            | -                     | -             | -            | -                | -          | -                 | -         | -          | -            |              |
| 63                                       | ATTIVITÀ DI SUPPORTO ED AUSILIARIE DEI TRASPORTI; ATTIVITÀ DELLE AGENZIE DI VIAGGIO                          | 85           | 26                    | 1             | 97           | 394              | 26         | 71                | 2         | 95         | 99           | 489          |
| 63.1                                     | Movimentazione merci e magazzinaggio   | 18           | 13                    | -             | 20           | 55               | 13         | 35                | -         | -          | 20           | 55           |
| 63.2                                     | Altre attività connesse ai trasporti   | 23           | 13                    | 1             | 26           | 179              | 13         | 36                | 2         | 95         | 28           | 274          |
| 63.3                                     | Attività delle agenzie di viaggio e degli operatori turistici; attività di assistenza turistica n.c.a.       | 26           | -                     | -             | 31           | 106              | -          | -                 | -         | -          | 31           | 106          |
| 63.4                                     | Attività delle altre agenzie di trasporto  | 18           | -                     | -             | 20           | 54               | -          | -                 | -         | -          | 20           | 54           |
| 64                                       | POSTE E TELECOMUNICAZIONI  | 19           | -                     | -             | 240          | 3.032            | 1          | 4                 | -         | -          | 240          | 3.032        |
| 64.1                                     | Attività postali e di corriere   | 4            | -                     | -             | 163          | 2.261            | -          | -                 | -         | -          | 163          | 2.261        |
| 64.2                                     | Telecomunicazioni  | 15           | -                     | -             | 77           | 771              | 1          | 4                 | -         | -          | 77           | 771          |
| J  | <b>INTERMEDIAZIONE MONETARIA E FINANZIARIA</b>   | <b>576</b>   | <b>-</b>              | <b>-</b>      | <b>900</b>   | <b>4.341</b>     | <b>-</b>   | <b>-</b>          | <b>-</b>  | <b>-</b>   | <b>900</b>   | <b>4.341</b> |
| 65                                       | INTERMEDIAZIONE MONETARIA E FINANZIARIA (ESCLUSE LE ASSICURAZIONI E I FONDI PENSIONE)                        | 63           | -                     | -             | 286          | 3.295            | -          | -                 | -         | -          | 286          | 3.295        |
| 65.1                                     | Intermediazione monetaria  | 14           | -                     | -             | 188          | 3.094            | -          | -                 | -         | -          | 188          | 3.094        |
| 65.2                                     | Altre intermediazioni finanziarie  | 49           | -                     | -             | 98           | 201              | -          | -                 | -         | -          | 98           | 201          |
| 66                                       | ASSICURAZIONI E FONDI PENSIONE, ESCLUSE LE ASSICURAZIONI SOCIALI OBBLIGATORIE                                | -            | -                     | -             | 38           | 101              | -          | -                 | -         | -          | 38           | 101          |
| 66.0                                     | Assicurazioni e fondi pensione, escluse le assicurazioni sociali obbligatorie                                | -            | -                     | -             | 38           | 101              | -          | -                 | -         | -          | 38           | 101          |
| 67                                       | ATTIVITÀ AUSILIARIE DELLA INTERMEDIAZIONE FINANZIARIA  | 513          | -                     | -             | 576          | 945              | -          | -                 | -         | -          | 576          | 945          |
| 67.1                                     | Attività ausiliarie della intermediazione finanziaria, escluse le assicurazioni e i fondi pensione           | 15           | -                     | -             | 17           | 23               | -          | -                 | -         | -          | 17           | 23           |
| 67.2                                     | Attività ausiliarie delle assicurazioni e dei fondi pensione   | 498          | -                     | -             | 559          | 922              | -          | -                 | -         | -          | 559          | 922          |
| K  | <b>ATTIVITÀ IMMOBILIARI, NOLEGGIO, INFORMATICA, RICERCA, ALTRE ATTIVITÀ PROFESSIONALI ED IMPRENDITORIALI</b> | <b>4.519</b> | <b>255</b>            | <b>1</b>      | <b>4.807</b> | <b>8.509</b>     | <b>274</b> | <b>506</b>        | <b>21</b> | <b>110</b> | <b>4.828</b> | <b>8.619</b> |
| 70                                       | ATTIVITÀ IMMOBILIARI   | 104          | -                     | -             | 118          | 217              | -          | -                 | -         | -          | 118          | 217          |
| 70.1                                     | Attività immobiliari su beni propri  | 41           | -                     | -             | 44           | 70               | -          | -                 | -         | -          | 44           | 70           |
| 70.2                                     | Locazione di beni immobili propri e sublocazione   | 18           | -                     | -             | 19           | 29               | -          | -                 | -         | -          | 19           | 29           |
| 70.3                                     | Attività immobiliare per conto terzi   | 45           | -                     | -             | 55           | 118              | -          | -                 | -         | -          | 55           | 118          |
| 71                                       | NOLEGGIO DI MACCHINARI E ATTREZZATURE SENZA OPERATORE E DI BENI PER USO PERSONALE E DOMESTICO                | 58           | -                     | -             | 63           | 151              | 1          | 3                 | -         | -          | 63           | 151          |
| 71.1                                     | Noleggio di autovetture  | 8            | -                     | -             | 9            | 12               | -          | -                 | -         | -          | 9            | 12           |
| 71.2                                     | Noleggio di altri mezzi di trasporto   | 6            | -                     | -             | 6            | 21               | -          | -                 | -         | -          | 6            | 21           |
| 71.3                                     | Noleggio di altri macchinari ed attrezzature   | 20           | -                     | -             | 23           | 59               | -          | -                 | -         | -          | 23           | 59           |
| 71.4                                     | Noleggio di beni per uso personale e domestico n.c.a.  | 24           | -                     | -             | 25           | 59               | 1          | 3                 | -         | -          | 25           | 59           |

**Tavola 2.1 segue - Imprese, istituzioni, unità locali e addetti per sezione, sottosezione, divisione, gruppo di attività economica e classe di addetti**

| ATTIVITÀ ECONOMICHE<br>CLASSI DI ADDETTI |  | UNITÀ LOCALI |                       |             |               |              |                  |     |                   |               |              |               |
|--|--|--------------|-----------------------|-------------|---------------|--------------|------------------|-----|-------------------|---------------|--------------|---------------|
|  |  | IMPRESE      |                       | Istituzioni | DELLE IMPRESE |              |                  |     | DELLE ISTITUZIONI |               | TOTALE       |               |
|  |  |              |                       |             | TOTALE        |              | DI CUI ARTIGIANE |     | N.                | Addetti       | N.           | Addetti       |
|  |  | Totale       | Di cui arti-<br>giane | N.          | Addetti       | N.           | Addetti          | N.  |                   |               |              |               |
| 72                                       | INFORMATICA E ATTIVITÀ CONNESSE  | 132          | 9                     | -           | 142           | 546          | 10               | 22  | -                 | -             | 142          | 546           |
| 72.1                                     | Consulenza per installazione di elaboratori elettronici  | 17           | -                     | -           | 17            | 60           | -                | -   | -                 | -             | 17           | 60            |
| 72.2                                     | Fornitura di software e consulenza in materia di informatica   | 33           | -                     | -           | 37            | 208          | -                | -   | -                 | -             | 37           | 208           |
| 72.3                                     | Elaborazione elettronica dei dati  | 58           | -                     | -           | 62            | 203          | -                | -   | -                 | -             | 62           | 203           |
| 72.4                                     | Attività delle banche di dati  | -            | -                     | -           | 1             | 14           | -                | -   | -                 | -             | 1            | 14            |
| 72.5                                     | Manutenzione e riparazione di macchine per ufficio e di elaboratori elettronici  | 19           | 9                     | -           | 20            | 47           | 10               | 22  | -                 | -             | 20           | 47            |
| 72.6                                     | Altre attività connesse all'informatica  | 5            | -                     | -           | 5             | 14           | -                | -   | -                 | -             | 5            | 14            |
| 73                                       | RICERCA E SVILUPPO   | 26           | -                     | 1           | 27            | 80           | -                | -   | 5                 | 43            | 32           | 123           |
| 73.1                                     | Ricerca e sviluppo sperimentale nel campo delle scienze naturali e dell'ingegneria   | 16           | -                     | -           | 17            | 62           | -                | -   | 4                 | 42            | 21           | 104           |
| 73.2                                     | Ricerca e sviluppo sperimentale nel campo delle scienze sociali e umanistiche  | 10           | -                     | 1           | 10            | 18           | -                | -   | 1                 | 1             | 11           | 19            |
| 74                                       | ALTRE ATTIVITÀ PROFESSIONALI ED IMPRENDITORIALI  | 4.199        | 246                   | -           | 4.457         | 7.515        | 263              | 481 | 16                | 67            | 4.473        | 7.582         |
| 74.1                                     | Attività legali, contabilità, tenuta di libri contabili; consulenza in materia fiscale; studi di mercato e sondaggi di opinione; consulenza commerciale e di gestione; holding | 2.030        | -                     | -           | 2.165         | 3.369        | 1                | 2   | -                 | -             | 2.165        | 3.369         |
| 74.2                                     | Attività in materia di architettura, di ingegneria ed altre attività tecniche  | 1.590        | -                     | -           | 1.628         | 1.861        | 1                | 1   | -                 | -             | 1.628        | 1.861         |
| 74.3                                     | Collaudi e analisi tecniche  | 6            | -                     | -           | 7             | 7            | -                | -   | -                 | -             | 7            | 7             |
| 74.4                                     | Pubblicità   | 50           | -                     | -           | 57            | 158          | -                | -   | -                 | -             | 57           | 158           |
| 74.5                                     | Servizi di ricerca, selezione e fornitura di personale   | -            | -                     | -           | -             | -            | -                | -   | -                 | -             | -            | -             |
| 74.6                                     | Servizi di investigazione e vigilanza  | 22           | -                     | -           | 30            | 453          | -                | -   | 1                 | 53            | 31           | 506           |
| 74.7                                     | Servizi di pulizia e disinfezzazione   | 126          | 79                    | -           | 132           | 628          | 81               | 231 | -                 | -             | 132          | 628           |
| 74.8                                     | Altre attività di tipo professionale ed imprenditoriale n.c.a.   | 375          | 167                   | -           | 438           | 1.039        | 180              | 247 | 15                | 14            | 453          | 1.053         |
| <b>L</b>                                 | <b>PUBBLICA AMMINISTRAZIONE E DIFESA; ASSICURAZIONE SOCIALE OBBLIGATORIA</b>   | -            | -                     | <b>106</b>  | -             | -            | -                | -   | <b>363</b>        | <b>10.332</b> | <b>363</b>   | <b>10.332</b> |
| 75                                       | PUBBLICA AMMINISTRAZIONE E DIFESA; ASSICURAZIONE SOCIALE OBBLIGATORIA  | -            | -                     | 106         | -             | -            | -                | -   | 363               | 10.332        | 363          | 10.332        |
| 75.1                                     | Amministrazione pubblica; politica economica e sociale   | -            | -                     | 106         | -             | -            | -                | -   | 261               | 7.989         | 261          | 7.989         |
| 75.2                                     | Servizi della pubblica amministrazione forniti alla intera collettività  | -            | -                     | -           | -             | -            | -                | -   | 89                | 1.727         | 89           | 1.727         |
| 75.3                                     | Assicurazione sociale obbligatoria   | -            | -                     | -           | -             | -            | -                | -   | 13                | 616           | 13           | 616           |
| <b>M</b>                                 | <b>ISTRUZIONE</b>  | <b>161</b>   | -                     | <b>54</b>   | <b>203</b>    | <b>668</b>   | -                | -   | <b>885</b>        | <b>21.523</b> | <b>1.088</b> | <b>22.191</b> |
| 80                                       | ISTRUZIONE   | 161          | -                     | 54          | 203           | 668          | -                | -   | 885               | 21.523        | 1.088        | 22.191        |
| 80.1                                     | Istruzione primaria  | 29           | -                     | 39          | 38            | 310          | -                | -   | 558               | 7.718         | 596          | 8.028         |
| 80.2                                     | Istruzione secondaria  | 9            | -                     | 11          | 12            | 64           | -                | -   | 307               | 13.097        | 319          | 13.161        |
| 80.3                                     | Istruzione universitaria   | 2            | -                     | 2           | 3             | 5            | -                | -   | 17                | 705           | 20           | 710           |
| 80.4                                     | Istruzione per gli adulti ed altri servizi di istruzione   | 121          | -                     | 2           | 150           | 289          | -                | -   | 3                 | 3             | 153          | 292           |
| <b>N</b>                                 | <b>SANITÀ E ALTRI SERVIZI SOCIALI</b>  | <b>1.618</b> | -                     | <b>84</b>   | <b>1.831</b>  | <b>2.956</b> | <b>1</b>         | -   | <b>474</b>        | <b>10.648</b> | <b>2.305</b> | <b>13.604</b> |
| 85                                       | SANITÀ E ALTRI SERVIZI SOCIALI   | 1.618        | -                     | 84          | 1.831         | 2.956        | 1                | -   | 474               | 10.648        | 2.305        | 13.604        |
| 85.1                                     | Attività dei servizi sanitari  | 1.552        | -                     | 19          | 1.759         | 2.679        | -                | -   | 199               | 9.452         | 1.958        | 12.131        |
| 85.2                                     | Servizi veterinari   | 32           | -                     | -           | 34            | 36           | -                | -   | 10                | 72            | 44           | 108           |
| 85.3                                     | Assistenza sociale   | 34           | -                     | 65          | 38            | 241          | 1                | -   | 265               | 1.124         | 303          | 1.365         |

**Tavola 2.1 segue - Imprese, istituzioni, unità locali e addetti per sezione, sottosezione, divisione, gruppo di attività economica e classe di addetti**

| ATTIVITÀ ECONOMICHE<br>CLASSI DI ADDETTI |  | UNITÀ LOCALI  |                       |              |               |                |                  |               |                   |               |               |                |
|--|--|---------------|-----------------------|--------------|---------------|----------------|------------------|---------------|-------------------|---------------|---------------|----------------|
|  |  | IMPRESE       |                       | Istituzioni  | DELLE IMPRESE |                |                  |               | DELLE ISTITUZIONI |               | TOTALE        |                |
|  |  |               |                       |              | TOTALE        |                | DI CUI ARTIGIANE |               |                   |               |               |                |
|  |  | Totale        | Di cui arti-<br>giane | N.           | Addetti       | N.             | Addetti          | N.            | Addetti           | N.            | Addetti       |                |
| <b>O</b>                                 | <b>ALTRI SERVIZI PUBBLICI,<br/>SOCIALI E PERSONALI</b>                       | <b>2.476</b>  | <b>1.662</b>          | <b>894</b>   | <b>2.626</b>  | <b>4.779</b>   | <b>1.709</b>     | <b>2.344</b>  | <b>1.913</b>      | <b>2.058</b>  | <b>4.539</b>  | <b>6.837</b>   |
| 90                                       | SMALTIMENTO DEI RIFIUTI SOLIDI, DELLE ACQUE DI SCARICO E SIMILI              | 77            | 44                    | 1            | 92            | 808            | 45               | 87            | 59                | 186           | 151           | 994            |
| 90.0                                     | Smaltimento dei rifiuti solidi, delle acque di scarico e simili              | 77            | 44                    | 1            | 92            | 808            | 45               | 87            | 59                | 186           | 151           | 994            |
| 91                                       | ATTIVITÀ DI ORGANIZZAZIONI ASSOCIATIVE N.C.A.                                | -             | -                     | 430          | -             | -              | -                | -             | 1.256             | 1.184         | 1.256         | 1.184          |
| 91.1                                     | Attività di organizzazioni economiche, di titolari di impresa, professionali | -             | -                     | 40           | -             | -              | -                | -             | 114               | 290           | 114           | 290            |
| 91.2                                     | Attività dei sindacati di lavoratori dipendenti                              | -             | -                     | 10           | -             | -              | -                | -             | 220               | 149           | 220           | 149            |
| 91.3                                     | Attività di altre organizzazioni associative                                 | -             | -                     | 380          | -             | -              | -                | -             | 922               | 745           | 922           | 745            |
| 92                                       | ATTIVITÀ RICREATIVE, CULTURALI E SPORTIVE                                    | 414           | -                     | 463          | 486           | 937            | 11               | 10            | 594               | 685           | 1.080         | 1.622          |
| 92.1                                     | Produzioni e distribuzioni cinematografiche e di video                       | 19            | -                     | -            | 27            | 44             | 2                | 2             | 1                 | 1             | 28            | 45             |
| 92.2                                     | Attività radiotelevisive   | 32            | -                     | -            | 35            | 104            | -                | -             | -                 | -             | 35            | 104            |
| 92.3                                     | Altre attività dello spettacolo  | 217           | -                     | 101          | 254           | 406            | 4                | 1             | 111               | 155           | 365           | 561            |
| 92.4                                     | Attività delle agenzie di stampa   | 5             | -                     | -            | 5             | 5              | -                | -             | -                 | -             | 5             | 5              |
| 92.5                                     | Attività di biblioteche, archivi, musei ed altre attività culturali          | 1             | -                     | 10           | 3             | 14             | -                | -             | 69                | 228           | 72            | 242            |
| 92.6                                     | Attività sportive  | 93            | -                     | 227          | 107           | 253            | 5                | 7             | 284               | 247           | 391           | 500            |
| 92.7                                     | Altre attività ricreative  | 47            | -                     | 125          | 55            | 111            | -                | -             | 129               | 54            | 184           | 165            |
| 93                                       | ALTRE ATTIVITÀ DEI SERVIZI   | 1.985         | 1.618                 | -            | 2.048         | 3.034          | 1.653            | 2.247         | 4                 | 3             | 2.052         | 3.037          |
| 93.0                                     | Altre attività dei servizi   | 1.985         | 1.618                 | -            | 2.048         | 3.034          | 1.653            | 2.247         | 4                 | 3             | 2.052         | 3.037          |
| <b>TOTALE</b>                            |  | <b>40.862</b> | <b>13.673</b>         | <b>1.141</b> | <b>44.374</b> | <b>122.196</b> | <b>14.250</b>    | <b>30.308</b> | <b>3.680</b>      | <b>44.845</b> | <b>48.054</b> | <b>167.041</b> |
| <b>CLASSE DI ADDETTI</b>                 |  |               |                       |              |               |                |                  |               |                   |               |               |                |
| 0 - 1                                    |  | 25.327        | 8.147                 | 814          | 27.886        | 27.697         | 8.684            | 8.627         | 1.917             | 659           | 29.803        | 28.356         |
| 2  |  | 7.081         | 2.370                 | 63           | 7.551         | 15.102         | 2.465            | 4.930         | 190               | 380           | 7.741         | 15.482         |
| 3 - 5                                    |  | 5.591         | 2.175                 | 83           | 5.823         | 21.213         | 2.179            | 7.964         | 341               | 1.334         | 6.164         | 22.547         |
| 6 - 9                                    |  | 1.523         | 663                   | 37           | 1.624         | 11.622         | 632              | 4.513         | 314               | 2.341         | 1.938         | 13.963         |
| 10 - 19                                  |  | 859           | 269                   | 32           | 907           | 11.955         | 244              | 3.129         | 380               | 5.205         | 1.287         | 17.160         |
| 20 - 49                                  |  | 373           | 49                    | 49           | 440           | 13.119         | 46               | 1.145         | 344               | 10.928        | 784           | 24.047         |
| 50 - 99                                  |  | 62            | -                     | 33           | 82            | 5.391          | -                | -             | 136               | 8.902         | 218           | 14.293         |
| 100 - 199                                |  | 26            | -                     | 13           | 37            | 4.868          | -                | -             | 36                | 4.734         | 73            | 9.602          |
| 200 - 499                                |  | 13            | -                     | 6            | 16            | 4.524          | -                | -             | 15                | 4.724         | 31            | 9.248          |
| 500 - 999                                |  | 6             | -                     | 8            | 6             | 4.037          | -                | -             | 6                 | 4.389         | 12            | 8.426          |
| 1000 e più                               |  | 1             | -                     | 3            | 2             | 2.668          | -                | -             | 1                 | 1.249         | 3             | 3.917          |
| <b>TOTALE</b>                            |  | <b>40.862</b> | <b>13.673</b>         | <b>1.141</b> | <b>44.374</b> | <b>122.196</b> | <b>14.250</b>    | <b>30.308</b> | <b>3.680</b>      | <b>44.845</b> | <b>48.054</b> | <b>167.041</b> |

**Tavola 2.2 - Imprese per settore di attività economica e caratteristiche strutturali, unità locali per settore di attività economica e classe di addetti**

| CARATTERISTICHE STRUTTURALI<br>CLASSI DI ADDETTI               | SETTORI DI ATTIVITÀ ECONOMICA     |                         |                               |                         |              |                            |                                      |                                   |                              |               | Totale        |
|--|-----------------------------------|-------------------------|-------------------------------|-------------------------|--------------|----------------------------|--------------------------------------|-----------------------------------|------------------------------|---------------|---------------|
|  | Agricoltura e<br>pesca (a)        | Industria<br>estrattiva | Industria ma-<br>nifatturiera | Energia, gas<br>e acqua | Costruzioni  | Commercio e<br>riparazioni | Alberghi e<br>pubblici eser-<br>cizi | Trasporto e<br>comunica-<br>zioni | Credito e as-<br>sicurazioni | Altri servizi |               |
|  | <b>IMPRESE</b>                    |                         |                               |                         |              |                            |                                      |                                   |                              |               |               |
| Unilocalizzate   | 92                                | 52                      | 6.246                         | 9                       | 3.288        | 17.607                     | 1.867                                | 693                               | 516                          | 8.293         | 38.663        |
| Plurilocalizzate   | 9                                 | 27                      | 306                           | -                       | 302          | 891                        | 108                                  | 15                                | 60                           | 481           | 2.199         |
| - a diffusione comunale  | 4                                 | 15                      | 193                           | -                       | 174          | 568                        | 81                                   | 9                                 | 14                           | 131           | 1.189         |
| - a diffusione provinciale                                     | 4                                 | 12                      | 86                            | -                       | 100          | 302                        | 23                                   | 6                                 | 39                           | 333           | 905           |
| - a diffusione regionale                                       | -                                 | -                       | 11                            | -                       | 19           | 14                         | 2                                    | -                                 | 7                            | 16            | 69            |
| - a diffusione nazionale                                       | 1                                 | -                       | 16                            | -                       | 9            | 7                          | 2                                    | -                                 | -                            | 1             | 36            |
| <b>TOTALE</b>  | <b>101</b>                        | <b>79</b>               | <b>6.552</b>                  | <b>9</b>                | <b>3.590</b> | <b>18.498</b>              | <b>1.975</b>                         | <b>708</b>                        | <b>576</b>                   | <b>8.774</b>  | <b>40.862</b> |
| Individuali  | 65                                | 46                      | 5.092                         | 5                       | 3.038        | 16.582                     | 1.738                                | 619                               | 437                          | 7.737         | 35.359        |
| Società  | 35                                | 32                      | 1.444                         | 4                       | 544          | 1.904                      | 227                                  | 83                                | 134                          | 715           | 5.122         |
| - in nome collettivo   | 2                                 | 10                      | 526                           | 1                       | 188          | 616                        | 97                                   | 27                                | 18                           | 160           | 1.645         |
| - per azioni   | -                                 | -                       | 22                            | 1                       | 6            | 4                          | 5                                    | 2                                 | 27                           | 11            | 78            |
| - in accomandita   | 2                                 | 4                       | 134                           | 1                       | 72           | 599                        | 54                                   | 16                                | 47                           | 150           | 1.079         |
| - a responsabilità limitata                                    | 4                                 | 7                       | 393                           | 1                       | 172          | 424                        | 43                                   | 19                                | 18                           | 156           | 1.237         |
| - cooperativa  | 21                                | 6                       | 217                           | -                       | 51           | 99                         | 13                                   | 11                                | 18                           | 123           | 559           |
| - semplice o di fatto  | 6                                 | 5                       | 152                           | -                       | 55           | 162                        | 15                                   | 8                                 | 6                            | 115           | 524           |
| Aziende municipalizzate, provincializ-<br>zate, regionalizzate | -                                 | -                       | -                             | -                       | -            | -                          | -                                    | -                                 | -                            | -             | -             |
| Altra forma di impresa   | 1                                 | 1                       | 16                            | -                       | 8            | 12                         | 10                                   | 6                                 | 5                            | 322           | 381           |
| <b>TOTALE</b>  | <b>101</b>                        | <b>79</b>               | <b>6.552</b>                  | <b>9</b>                | <b>3.590</b> | <b>18.498</b>              | <b>1.975</b>                         | <b>708</b>                        | <b>576</b>                   | <b>8.774</b>  | <b>40.862</b> |
| Artigiane  | 9                                 | 49                      | 4.753                         | -                       | 2.715        | 3.459                      | 350                                  | 421                               | -                            | 1.917         | 13.673        |
| Con attività di importazione ed esporta-<br>zione              | 2                                 | -                       | 305                           | -                       | 6            | 277                        | 4                                    | 23                                | 1                            | 6             | 624           |
| Consorziate o associate con altre im-<br>prese o istituzioni   | 6                                 | 7                       | 156                           | 1                       | 79           | 207                        | 11                                   | 35                                | 49                           | 106           | 657           |
| Con attrezzature informatiche                                  | 8                                 | 8                       | 632                           | 1                       | 258          | 1.217                      | 59                                   | 44                                | 202                          | 2.227         | 4.656         |
| Con utilizzo di beni capitali in lea-<br>sing                  | 5                                 | 20                      | 789                           | 2                       | 242          | 878                        | 92                                   | 65                                | 67                           | 739           | 2.899         |
|  | <b>UNITÀ LOCALI DELLE IMPRESE</b> |                         |                               |                         |              |                            |                                      |                                   |                              |               |               |
| 0 - 1  | 74                                | 38                      | 3.263                         | 7                       | 1.909        | 13.445                     | 1.119                                | 517                               | 450                          | 7.064         | 27.886        |
| 2  | 14                                | 22                      | 1.122                         | 14                      | 675          | 3.625                      | 463                                  | 151                               | 141                          | 1.324         | 7.551         |
| 3 - 5  | 31                                | 30                      | 1.262                         | 3                       | 933          | 2.009                      | 439                                  | 162                               | 161                          | 793           | 5.823         |
| 6 - 9  | 13                                | 13                      | 528                           | 3                       | 306          | 381                        | 66                                   | 73                                | 75                           | 166           | 1.624         |
| 10 - 19  | 1                                 | 8                       | 421                           | 3                       | 128          | 132                        | 33                                   | 66                                | 41                           | 74            | 907           |
| 20 - 49  | 2                                 | 1                       | 255                           | 11                      | 43           | 33                         | 9                                    | 36                                | 15                           | 35            | 440           |
| 50 - 99  | 2                                 | -                       | 39                            | 2                       | 8            | 3                          | 2                                    | 7                                 | 12                           | 7             | 82            |
| 100 - 199  | -                                 | -                       | 19                            | 4                       | 2            | -                          | -                                    | 4                                 | 5                            | 3             | 37            |
| 200 - 499  | 1                                 | -                       | 5                             | -                       | 4            | -                          | -                                    | 5                                 | -                            | 1             | 16            |
| 500 - 999  | -                                 | -                       | 6                             | -                       | -            | -                          | -                                    | -                                 | -                            | -             | 6             |
| 1000 e più   | -                                 | -                       | 2                             | -                       | -            | -                          | -                                    | -                                 | -                            | -             | 2             |
| <b>TOTALE</b>  | <b>138</b>                        | <b>112</b>              | <b>6.922</b>                  | <b>47</b>               | <b>4.008</b> | <b>19.628</b>              | <b>2.131</b>                         | <b>1.021</b>                      | <b>900</b>                   | <b>9.467</b>  | <b>44.374</b> |
| Operative  | 109                               | 70                      | 6.573                         | 41                      | 3.812        | 19.546                     | 2.124                                | 1.011                             | 870                          | 9.412         | 43.568        |
| Amministrativo/gestionali                                      | 29                                | 42                      | 349                           | 6                       | 196          | 82                         | 7                                    | 10                                | 30                           | 55            | 806           |
| <b>TOTALE</b>  | <b>138</b>                        | <b>112</b>              | <b>6.922</b>                  | <b>47</b>               | <b>4.008</b> | <b>19.628</b>              | <b>2.131</b>                         | <b>1.021</b>                      | <b>900</b>                   | <b>9.467</b>  | <b>44.374</b> |

(a) Comprende: attività dei servizi connesse all'agricoltura e zootecnia non rientranti nel campo di osservazione del censimento dell'agricoltura; caccia e cattura di animali per allevamento e ripopolamento di selvaggina e servizi connessi; aziende di utilizzazione di foreste e di boschi, consorzi di forestazione e rimboscimento e servizi connessi; pesca, piscicoltura e servizi connessi



**Tavola 2.3 - Addetti alle imprese per settore di attività economica e caratteristiche strutturali delle imprese, addetti alle unità locali per settore di attività economica e classe di addetti**

| CARATTERISTICHE STRUTTURALI<br>CLASSI DI ADDETTI               | SETTORI DI ATTIVITÀ ECONOMICA |                         |                               |                         |               |                            |                                      |                                   |                              |               |                |
|--|-------------------------------|-------------------------|-------------------------------|-------------------------|---------------|----------------------------|--------------------------------------|-----------------------------------|------------------------------|---------------|----------------|
|  | Agricoltura e<br>pesca (a)    | Industria<br>estrattiva | Industria ma-<br>nifatturiera | Energia, gas<br>e acqua | Costruzioni   | Commercio e<br>riparazioni | Alberghi e<br>pubblici eser-<br>cizi | Trasporto e<br>comunica-<br>zioni | Credito e as-<br>sicurazioni | Altri servizi | Totale         |
| <b>ADDETTI ALLE IMPRESE</b>                                    |                               |                         |                               |                         |               |                            |                                      |                                   |                              |               |                |
| Unilocalizzate   | 317                           | 246                     | 29.848                        | 18                      | 9.444         | 28.208                     | 3.933                                | 1.461                             | 889                          | 13.633        | 87.997         |
| Plurilocalizzate   | 602                           | 159                     | 6.349                         | -                       | 4.388         | 4.752                      | 670                                  | 451                               | 2.507                        | 2.694         | 22.572         |
| - a diffusione comunale  | 445                           | 84                      | 2.450                         | -                       | 1.284         | 2.475                      | 453                                  | 49                                | 37                           | 707           | 7.984          |
| - a diffusione provinciale                                     | 147                           | 75                      | 1.009                         | -                       | 1.400         | 1.706                      | 82                                   | 402                               | 361                          | 1.699         | 6.881          |
| - a diffusione regionale                                       | -                             | -                       | 320                           | -                       | 390           | 516                        | 16                                   | -                                 | 2.109                        | 286           | 3.637          |
| - a diffusione nazionale                                       | 10                            | -                       | 2.570                         | -                       | 1.314         | 55                         | 119                                  | -                                 | -                            | 2             | 4.070          |
| <b>TOTALE</b>  | <b>919</b>                    | <b>405</b>              | <b>36.197</b>                 | <b>18</b>               | <b>13.832</b> | <b>32.960</b>              | <b>4.603</b>                         | <b>1.912</b>                      | <b>3.396</b>                 | <b>16.327</b> | <b>110.569</b> |
| Individuali  | 142                           | 163                     | 14.245                        | 6                       | 7.906         | 24.253                     | 3.422                                | 940                               | 693                          | 11.049        | 62.819         |
| Società  | 776                           | 241                     | 21.841                        | 12                      | 5.899         | 8.657                      | 1.154                                | 944                               | 2.686                        | 4.677         | 46.887         |
| - in nome collettivo   | 11                            | 86                      | 3.661                         | 2                       | 1.124         | 2.366                      | 361                                  | 98                                | 54                           | 585           | 8.348          |
| - per azioni   | -                             | -                       | 3.040                         | 2                       | 474           | 162                        | 100                                  | 429                               | 1.422                        | 361           | 5.990          |
| - in accomandita   | 3                             | 22                      | 1.803                         | 1                       | 784           | 2.224                      | 222                                  | 71                                | 137                          | 645           | 5.912          |
| - a responsabilità limitata                                    | 8                             | 62                      | 9.127                         | 7                       | 2.947         | 2.915                      | 346                                  | 230                               | 42                           | 1.443         | 17.127         |
| - cooperativa  | 730                           | 40                      | 3.609                         | -                       | 375           | 509                        | 66                                   | 95                                | 1.004                        | 1.261         | 7.689          |
| - semplice o di fatto  | 24                            | 31                      | 601                           | -                       | 195           | 481                        | 59                                   | 21                                | 27                           | 382           | 1.821          |
| Aziende municipalizzate, provincializ-<br>zate, regionalizzate | -                             | -                       | -                             | -                       | -             | -                          | -                                    | -                                 | -                            | -             | -              |
| Altra forma di impresa   | 1                             | 1                       | 111                           | -                       | 27            | 50                         | 27                                   | 28                                | 17                           | 601           | 863            |
| <b>TOTALE</b>  | <b>919</b>                    | <b>405</b>              | <b>36.197</b>                 | <b>18</b>               | <b>13.832</b> | <b>32.960</b>              | <b>4.603</b>                         | <b>1.912</b>                      | <b>3.396</b>                 | <b>16.327</b> | <b>110.569</b> |
| Artigiane  | 20                            | 209                     | 13.266                        | -                       | 6.975         | 5.655                      | 657                                  | 687                               | -                            | 2.832         | 30.301         |
| Con attività di importazione ed esporta-<br>zione              | 12                            | -                       | 8.980                         | -                       | 188           | 1.156                      | 44                                   | 54                                | 2                            | 17            | 10.453         |
| Consorziate o associate con altre im-<br>prese o istituzioni   | 89                            | 27                      | 2.026                         | 7                       | 1.807         | 1.134                      | 28                                   | 102                               | 526                          | 578           | 6.324          |
| Con attrezzature informatiche                                  | 101                           | 59                      | 12.576                        | 7                       | 4.660         | 6.331                      | 530                                  | 772                               | 2.823                        | 5.393         | 33.252         |
| Con utilizzo di beni capitali in lea-<br>sing                  | 77                            | 160                     | 11.695                        | 8                       | 3.351         | 4.042                      | 487                                  | 450                               | 242                          | 2.278         | 22.790         |
| <b>ADDETTI ALLE UNITÀ LOCALI DELLE IMPRESE</b>                 |                               |                         |                               |                         |               |                            |                                      |                                   |                              |               |                |
| 0 - 1  | 72                            | 38                      | 3.254                         | 7                       | 1.882         | 13.372                     | 1.102                                | 517                               | 446                          | 7.007         | 27.697         |
| 2  | 28                            | 44                      | 2.244                         | 28                      | 1.350         | 7.250                      | 926                                  | 302                               | 282                          | 2.648         | 15.102         |
| 3 - 5  | 120                           | 114                     | 4.689                         | 13                      | 3.469         | 7.153                      | 1.575                                | 612                               | 595                          | 2.873         | 21.213         |
| 6 - 9  | 95                            | 101                     | 3.828                         | 24                      | 2.163         | 2.701                      | 475                                  | 529                               | 526                          | 1.180         | 11.622         |
| 10 - 19  | 10                            | 95                      | 5.722                         | 34                      | 1.631         | 1.692                      | 411                                  | 901                               | 517                          | 942           | 11.955         |
| 20 - 49  | 75                            | 20                      | 7.520                         | 386                     | 1.223         | 939                        | 252                                  | 1.083                             | 500                          | 1.121         | 13.119         |
| 50 - 99  | 139                           | -                       | 2.413                         | 123                     | 528           | 214                        | 138                                  | 464                               | 851                          | 521           | 5.391          |
| 100 - 199  | -                             | -                       | 2.568                         | 572                     | 249           | -                          | -                                    | 498                               | 624                          | 357           | 4.868          |
| 200 - 499  | 385                           | -                       | 1.330                         | -                       | 1.073         | -                          | -                                    | 1.473                             | -                            | 263           | 4.524          |
| 500 - 999  | -                             | -                       | 4.037                         | -                       | -             | -                          | -                                    | -                                 | -                            | -             | 4.037          |
| 1000 e più   | -                             | -                       | 2.668                         | -                       | -             | -                          | -                                    | -                                 | -                            | -             | 2.668          |
| <b>TOTALE</b>  | <b>924</b>                    | <b>412</b>              | <b>40.273</b>                 | <b>1.187</b>            | <b>13.568</b> | <b>33.321</b>              | <b>4.879</b>                         | <b>6.379</b>                      | <b>4.341</b>                 | <b>16.912</b> | <b>122.196</b> |
| Operative  | 879                           | 339                     | 39.326                        | 818                     | 12.992        | 33.088                     | 4.863                                | 6.080                             | 3.557                        | 16.734        | 118.676        |
| Amministrativo/gestionali                                      | 45                            | 73                      | 947                           | 369                     | 576           | 233                        | 16                                   | 299                               | 784                          | 178           | 3.520          |
| <b>TOTALE</b>  | <b>924</b>                    | <b>412</b>              | <b>40.273</b>                 | <b>1.187</b>            | <b>13.568</b> | <b>33.321</b>              | <b>4.879</b>                         | <b>6.379</b>                      | <b>4.341</b>                 | <b>16.912</b> | <b>122.196</b> |

(a) Comprende: attività dei servizi connesse all'agricoltura e zootecnia non rientranti nel campo di osservazione del censimento dell'agricoltura; caccia e cattura di animali per allevamento e ripopolamento di selvaggina e servizi connessi; aziende di utilizzazione di foreste e di boschi, consorzi di forestazione e rimboschimento e servizi connessi; pesca, piscicoltura e servizi connessi

**Tavola 2.4 - Istituzioni pubbliche e private per caratteristiche strutturali, unità locali per classe di addetti**

| CARATTERISTICHE STRUTTURALI<br>CLASSI DI ADDETTI        | DATI ASSOLUTI |              |              | COMPOSIZIONE PERCENTUALE |             |              |
|---|---------------|--------------|--------------|--------------------------|-------------|--------------|
|   | Pubbliche     | Private      | Totale       | Pubbliche                | Private     | Totale       |
| <b>ISTITUZIONI</b>                                      |               |              |              |                          |             |              |
| Unilocalizzate  | 31            | 967          | 998          | 3,1                      | 96,9        | 100,0        |
| Plurilocalizzate  | 101           | 42           | 143          | 70,6                     | 29,4        | 100,0        |
| - a diffusione comunale                                 | 82            | 23           | 105          | 78,1                     | 21,9        | 100,0        |
| - a diffusione provinciale                              | 17            | 15           | 32           | 53,1                     | 46,9        | 100,0        |
| - a diffusione regionale                                | 2             | 2            | 4            | 50,0                     | 50,0        | 100,0        |
| - a diffusione nazionale                                | -             | 2            | 2            | -                        | 100,0       | 100,0        |
| <b>TOTALE</b>   | <b>132</b>    | <b>1.009</b> | <b>1.141</b> | <b>11,6</b>              | <b>88,4</b> | <b>100,0</b> |
| Ministero o organo costituzionale                       | -             | -            | -            | -                        | -           | -            |
| Ente locale (regione, provincia, comune)                | 98            | -            | 98           | 100,0                    | -           | 100,0        |
| Comunità montana  | -             | -            | -            | -                        | -           | -            |
| Ente Sanitario pubblico                                 | 13            | -            | 13           | 100,0                    | -           | 100,0        |
| Ente di previdenza                                      | -             | -            | -            | -                        | -           | -            |
| Ente economico o Ente di ricerca                        | 7             | -            | 7            | 100,0                    | -           | 100,0        |
| Ente di assistenza, culturale o sportivo                | 6             | -            | 6            | 100,0                    | -           | 100,0        |
| Associazione riconosciuta o fondazione                  | -             | 527          | 527          | -                        | 100,0       | 100,0        |
| Associazione non riconosciuta                           | -             | 482          | 482          | -                        | 100,0       | 100,0        |
| Altra forma di istituzione                              | 8             | -            | 8            | 100,0                    | -           | 100,0        |
| <b>TOTALE</b>   | <b>132</b>    | <b>1.009</b> | <b>1.141</b> | <b>11,6</b>              | <b>88,4</b> | <b>100,0</b> |
| Consorziate o associate con altre imprese o istituzioni | 12            | 111          | 123          | 9,8                      | 90,2        | 100,0        |
| Con attrezzature informatiche                           | 58            | 51           | 109          | 53,2                     | 46,8        | 100,0        |
| Con utilizzo di beni capitali in leasing                | 8             | 12           | 20           | 40,0                     | 60,0        | 100,0        |
| <b>UNITÀ LOCALI DELLE ISTITUZIONI</b>                   |               |              |              |                          |             |              |
| 0 - 1   | 218           | 1.699        | 1.917        | 11,4                     | 88,6        | 100,0        |
| 2   | 91            | 99           | 190          | 47,9                     | 52,1        | 100,0        |
| 3 - 5   | 219           | 122          | 341          | 64,2                     | 35,8        | 100,0        |
| 6 - 9   | 258           | 56           | 314          | 82,2                     | 17,8        | 100,0        |
| 10 - 19   | 360           | 20           | 380          | 94,7                     | 5,3         | 100,0        |
| 20 - 49   | 338           | 6            | 344          | 98,3                     | 1,7         | 100,0        |
| 50 - 99   | 132           | 4            | 136          | 97,1                     | 2,9         | 100,0        |
| 100 - 199   | 35            | 1            | 36           | 97,2                     | 2,8         | 100,0        |
| 200 - 499   | 15            | -            | 15           | 100,0                    | -           | 100,0        |
| 500 - 999   | 5             | 1            | 6            | 83,3                     | 16,7        | 100,0        |
| 1000 e più  | 1             | -            | 1            | 100,0                    | -           | 100,0        |
| <b>TOTALE</b>   | <b>1.672</b>  | <b>2.008</b> | <b>3.680</b> | <b>45,4</b>              | <b>54,6</b> | <b>100,0</b> |
| Operative   | 1.592         | 1.950        | 3.542        | 44,9                     | 55,1        | 100,0        |
| Amministrativo/gestionali                               | 80            | 58           | 138          | 58,0                     | 42,0        | 100,0        |
| <b>TOTALE</b>   | <b>1.672</b>  | <b>2.008</b> | <b>3.680</b> | <b>45,4</b>              | <b>54,6</b> | <b>100,0</b> |

**Tavola 2.5 - Addetti alle istituzioni pubbliche e private per caratteristiche strutturali delle istituzioni, addetti alle unità locali per classe di addetti**

| CARATTERISTICHE STRUTTURALI<br>CLASSI DI ADDETTI        | DATI ASSOLUTI |              |               | COMPOSIZIONE PERCENTUALE |             |              |
|---|---------------|--------------|---------------|--------------------------|-------------|--------------|
|   | Pubbliche     | Private      | Totale        | Pubbliche                | Private     | Totale       |
| <b>ADDETTI ALLE ISTITUZIONI</b>                         |               |              |               |                          |             |              |
| Unilocalizzate  | 790           | 1.191        | 1.981         | 39,9                     | 60,1        | 100,0        |
| Plurilocalizzate  | 16.784        | 781          | 17.565        | 95,6                     | 4,4         | 100,0        |
| - a diffusione comunale                                 | 5.337         | 57           | 5.394         | 98,9                     | 1,1         | 100,0        |
| - a diffusione provinciale                              | 11.084        | 645          | 11.729        | 94,5                     | 5,5         | 100,0        |
| - a diffusione regionale                                | 363           | 36           | 399           | 91,0                     | 9,0         | 100,0        |
| - a diffusione nazionale                                | -             | 43           | 43            | -                        | 100,0       | 100,0        |
| <b>TOTALE</b>   | <b>17.574</b> | <b>1.972</b> | <b>19.546</b> | <b>89,9</b>              | <b>10,1</b> | <b>100,0</b> |
| Ministero o organo costituzionale                       | -             | -            | -             | -                        | -           | -            |
| Ente locale (regione, provincia, comune)                | 6.864         | -            | 6.864         | 100,0                    | -           | 100,0        |
| Comunità montana  | -             | -            | -             | -                        | -           | -            |
| Ente Sanitario pubblico                                 | 9.246         | -            | 9.246         | 100,0                    | -           | 100,0        |
| Ente di previdenza                                      | -             | -            | -             | -                        | -           | -            |
| Ente economico o Ente di ricerca                        | 206           | -            | 206           | 100,0                    | -           | 100,0        |
| Ente di assistenza, culturale o sportivo                | 784           | -            | 784           | 100,0                    | -           | 100,0        |
| Associazione riconosciuta o fondazione                  | -             | 1.390        | 1.390         | -                        | 100,0       | 100,0        |
| Associazione non riconosciuta                           | -             | 582          | 582           | -                        | 100,0       | 100,0        |
| Altra forma di istituzione                              | 474           | -            | 474           | 100,0                    | -           | 100,0        |
| <b>TOTALE</b>   | <b>17.574</b> | <b>1.972</b> | <b>19.546</b> | <b>89,9</b>              | <b>10,1</b> | <b>100,0</b> |
| Consorziate o associate con altre imprese o istituzioni | 680           | 117          | 797           | 85,3                     | 14,7        | 100,0        |
| Con attrezzature informatiche                           | 11.024        | 781          | 11.805        | 93,4                     | 6,6         | 100,0        |
| Con utilizzo di beni capitali in leasing                | 1.854         | 92           | 1.946         | 95,3                     | 4,7         | 100,0        |
| <b>ADDETTI ALLE UNITÀ LOCALI DELLE ISTITUZIONI</b>      |               |              |               |                          |             |              |
| 1   | 169           | 490          | 659           | 25,6                     | 74,4        | 100,0        |
| 2   | 182           | 198          | 380           | 47,9                     | 52,1        | 100,0        |
| 3 - 5   | 862           | 472          | 1.334         | 64,6                     | 35,4        | 100,0        |
| 6 - 9   | 1.942         | 399          | 2.341         | 83,0                     | 17,0        | 100,0        |
| 10 - 19   | 4.937         | 268          | 5.205         | 94,9                     | 5,1         | 100,0        |
| 20 - 49   | 10.792        | 136          | 10.928        | 98,8                     | 1,2         | 100,0        |
| 50 - 99   | 8.628         | 274          | 8.902         | 96,9                     | 3,1         | 100,0        |
| 100 - 199   | 4.562         | 172          | 4.734         | 96,4                     | 3,6         | 100,0        |
| 200 - 499   | 4.724         | -            | 4.724         | 100,0                    | -           | 100,0        |
| 500 - 999   | 3.830         | 559          | 4.389         | 87,3                     | 12,7        | 100,0        |
| 1000 e più  | 1.249         | -            | 1.249         | 100,0                    | -           | 100,0        |
| <b>TOTALE</b>   | <b>41.877</b> | <b>2.968</b> | <b>44.845</b> | <b>93,4</b>              | <b>6,6</b>  | <b>100,0</b> |
| Operative   | 40.591        | 2.919        | 43.510        | 93,3                     | 6,7         | 100,0        |
| Amministrativo/gestionali                               | 1.286         | 49           | 1.335         | 96,3                     | 3,7         | 100,0        |
| <b>TOTALE</b>   | <b>41.877</b> | <b>2.968</b> | <b>44.845</b> | <b>93,4</b>              | <b>6,6</b>  | <b>100,0</b> |

**Tavola 2.6 - Unità locali per settore di attività economica, tipo e ampiezza demografica dei comuni**

| TIPO E AMPIEZZA DEMOGRAFICA DEI COMUNI      | SETTORI DI ATTIVITÀ ECONOMICA |                      |                          |                      |              |                         |                              |                           |                         |                                    | Totale        |
|---|-------------------------------|----------------------|--------------------------|----------------------|--------------|-------------------------|------------------------------|---------------------------|-------------------------|------------------------------------|---------------|
|   | Agricoltura e pesca (a)       | Industria estrattiva | Industria manifatturiera | Energia, gas e acqua | Costruzioni  | Commercio e riparazioni | Alberghi e pubblici esercizi | Trasporti e comunicazioni | Credito e assicurazioni | Servizi e Amministrazione pubblica |               |
| <b>DATI ASSOLUTI</b>                        |                               |                      |                          |                      |              |                         |                              |                           |                         |                                    |               |
| <b>TIPO DI COMUNE</b>                       |                               |                      |                          |                      |              |                         |                              |                           |                         |                                    |               |
| - Comune capoluogo                          | 17                            | 5                    | 629                      | 5                    | 329          | 2.708                   | 279                          | 102                       | 217                     | 2.599                              | 6.890         |
| - Altri comuni                              | 122                           | 107                  | 6.297                    | 42                   | 3.679        | 16.924                  | 1.861                        | 925                       | 683                     | 10.524                             | 41.164        |
| <b>TOTALE</b>                               | <b>139</b>                    | <b>112</b>           | <b>6.926</b>             | <b>47</b>            | <b>4.008</b> | <b>19.632</b>           | <b>2.140</b>                 | <b>1.027</b>              | <b>900</b>              | <b>13.123</b>                      | <b>48.054</b> |
| <b>AMPIEZZA DEMOGRAFICA (b)</b>             |                               |                      |                          |                      |              |                         |                              |                           |                         |                                    |               |
| Fino a 1.000                                | -                             | -                    | -                        | -                    | -            | -                       | -                            | -                         | -                       | -                                  | -             |
| Da 1.001 a 3.000                            | 11                            | 19                   | 368                      | 3                    | 302          | 844                     | 128                          | 77                        | 38                      | 607                                | 2.397         |
| Da 3.001 a 5.000                            | 15                            | 30                   | 785                      | 1                    | 490          | 1.805                   | 291                          | 123                       | 58                      | 1.205                              | 4.803         |
| Da 5.001 a 10.000                           | 36                            | 19                   | 2.220                    | 10                   | 1.309        | 5.762                   | 668                          | 322                       | 222                     | 3.599                              | 14.167        |
| Da 10.001 a 20.000                          | 33                            | 21                   | 2.010                    | 14                   | 1.100        | 5.652                   | 471                          | 267                       | 226                     | 3.284                              | 13.078        |
| Da 20.001 a 50.000                          | 27                            | 18                   | 914                      | 14                   | 478          | 2.861                   | 303                          | 136                       | 139                     | 1.829                              | 6.719         |
| 50.001 e più                                | 17                            | 5                    | 629                      | 5                    | 329          | 2.708                   | 279                          | 102                       | 217                     | 2.599                              | 6.890         |
| <b>TOTALE</b>                               | <b>139</b>                    | <b>112</b>           | <b>6.926</b>             | <b>47</b>            | <b>4.008</b> | <b>19.632</b>           | <b>2.140</b>                 | <b>1.027</b>              | <b>900</b>              | <b>13.123</b>                      | <b>48.054</b> |
| <b>COMPOSIZIONE PERCENTUALE PER COLONNA</b> |                               |                      |                          |                      |              |                         |                              |                           |                         |                                    |               |
| <b>TIPO DI COMUNE</b>                       |                               |                      |                          |                      |              |                         |                              |                           |                         |                                    |               |
| - Comune capoluogo                          | 12,2                          | 4,5                  | 9,1                      | 10,6                 | 8,2          | 13,8                    | 13,0                         | 9,9                       | 24,1                    | 19,8                               | 14,3          |
| - Altri comuni                              | 87,8                          | 95,5                 | 90,9                     | 89,4                 | 91,8         | 86,2                    | 87,0                         | 90,1                      | 75,9                    | 80,2                               | 85,7          |
| <b>TOTALE</b>                               | <b>100,0</b>                  | <b>100,0</b>         | <b>100,0</b>             | <b>100,0</b>         | <b>100,0</b> | <b>100,0</b>            | <b>100,0</b>                 | <b>100,0</b>              | <b>100,0</b>            | <b>100,0</b>                       | <b>100,0</b>  |
| <b>AMPIEZZA DEMOGRAFICA (b)</b>             |                               |                      |                          |                      |              |                         |                              |                           |                         |                                    |               |
| Fino a 1.000                                | -                             | -                    | -                        | -                    | -            | -                       | -                            | -                         | -                       | -                                  | -             |
| Da 1.001 a 3.000                            | 7,9                           | 17,0                 | 5,3                      | 6,4                  | 7,5          | 4,3                     | 6,0                          | 7,5                       | 4,2                     | 4,6                                | 5,0           |
| Da 3.001 a 5.000                            | 10,8                          | 26,8                 | 11,3                     | 2,1                  | 12,2         | 9,2                     | 13,6                         | 12,0                      | 6,4                     | 9,2                                | 10,0          |
| Da 5.001 a 10.000                           | 25,9                          | 17,0                 | 32,1                     | 21,3                 | 32,7         | 29,4                    | 31,2                         | 31,4                      | 24,7                    | 27,4                               | 29,5          |
| Da 10.001 a 20.000                          | 23,7                          | 18,8                 | 29,0                     | 29,8                 | 27,4         | 28,8                    | 22,0                         | 26,0                      | 25,1                    | 25,0                               | 27,2          |
| Da 20.001 a 50.000                          | 19,4                          | 16,1                 | 13,2                     | 29,8                 | 11,9         | 14,6                    | 14,2                         | 13,2                      | 15,4                    | 13,9                               | 14,0          |
| 50.001 e più                                | 12,2                          | 4,5                  | 9,1                      | 10,6                 | 8,2          | 13,8                    | 13,0                         | 9,9                       | 24,1                    | 19,8                               | 14,3          |
| <b>TOTALE</b>                               | <b>100,0</b>                  | <b>100,0</b>         | <b>100,0</b>             | <b>100,0</b>         | <b>100,0</b> | <b>100,0</b>            | <b>100,0</b>                 | <b>100,0</b>              | <b>100,0</b>            | <b>100,0</b>                       | <b>100,0</b>  |
| <b>COMPOSIZIONE PERCENTUALE PER RIGA</b>    |                               |                      |                          |                      |              |                         |                              |                           |                         |                                    |               |
| <b>TIPO DI COMUNE</b>                       |                               |                      |                          |                      |              |                         |                              |                           |                         |                                    |               |
| - Comune capoluogo                          | 0,2                           | 0,1                  | 9,1                      | 0,1                  | 4,8          | 39,3                    | 4,0                          | 1,5                       | 3,1                     | 37,7                               | 100,0         |
| - Altri comuni                              | 0,3                           | 0,3                  | 15,3                     | 0,1                  | 8,9          | 41,1                    | 4,5                          | 2,2                       | 1,7                     | 25,6                               | 100,0         |
| <b>TOTALE</b>                               | <b>0,3</b>                    | <b>0,2</b>           | <b>14,4</b>              | <b>0,1</b>           | <b>8,3</b>   | <b>40,9</b>             | <b>4,5</b>                   | <b>2,1</b>                | <b>1,9</b>              | <b>27,3</b>                        | <b>100,0</b>  |
| <b>AMPIEZZA DEMOGRAFICA (b)</b>             |                               |                      |                          |                      |              |                         |                              |                           |                         |                                    |               |
| Fino a 1.000                                | -                             | -                    | -                        | -                    | -            | -                       | -                            | -                         | -                       | -                                  | -             |
| Da 1.001 a 3.000                            | 0,5                           | 0,8                  | 15,4                     | 0,1                  | 12,6         | 35,2                    | 5,3                          | 3,2                       | 1,6                     | 25,3                               | 100,0         |
| Da 3.001 a 5.000                            | 0,3                           | 0,6                  | 16,3                     | ..                   | 10,2         | 37,6                    | 6,1                          | 2,6                       | 1,2                     | 25,1                               | 100,0         |
| Da 5.001 a 10.000                           | 0,3                           | 0,1                  | 15,7                     | 0,1                  | 9,2          | 40,7                    | 4,7                          | 2,3                       | 1,6                     | 25,4                               | 100,0         |
| Da 10.001 a 20.000                          | 0,3                           | 0,2                  | 15,4                     | 0,1                  | 8,4          | 43,2                    | 3,6                          | 2,0                       | 1,7                     | 25,1                               | 100,0         |
| Da 20.001 a 50.000                          | 0,4                           | 0,3                  | 13,6                     | 0,2                  | 7,1          | 42,6                    | 4,5                          | 2,0                       | 2,1                     | 27,2                               | 100,0         |
| 50.001 e più                                | 0,2                           | 0,1                  | 9,1                      | 0,1                  | 4,8          | 39,3                    | 4,0                          | 1,5                       | 3,1                     | 37,7                               | 100,0         |
| <b>TOTALE</b>                               | <b>0,3</b>                    | <b>0,2</b>           | <b>14,4</b>              | <b>0,1</b>           | <b>8,3</b>   | <b>40,9</b>             | <b>4,5</b>                   | <b>2,1</b>                | <b>1,9</b>              | <b>27,3</b>                        | <b>100,0</b>  |

(a) Comprende: attività dei servizi connesse all'agricoltura e zootecnia non rientranti nel campo di osservazione del censimento dell'agricoltura; caccia e cattura di animali per allevamento e ripopolamento di selvaggina e servizi connessi; aziende di utilizzazione di foreste e di boschi, consorzi di forestazione e rimboschimento e servizi connessi; pesca, piscicoltura e servizi connessi

(b) Cfr: Istat "13 Censimento generale della popolazione - 20 ottobre 1991 - Popolazione legale", 1993

**Tavola 2.7 - Addetti alle unità locali per settore di attività economica, tipo e ampiezza demografica dei comuni**


| TIPO E AMPIEZZA DEMOGRAFICA DEI COMUNI      | SETTORI DI ATTIVITÀ ECONOMICA |                      |                          |                      |               |                         |                              |                           |                         |                                    |                |
|---|-------------------------------|----------------------|--------------------------|----------------------|---------------|-------------------------|------------------------------|---------------------------|-------------------------|------------------------------------|----------------|
|   | Agricoltura e pesca (a)       | Industria estrattiva | Industria manifatturiera | Energia, gas e acqua | Costruzioni   | Commercio e riparazioni | Alberghi e pubblici esercizi | Trasporti e comunicazioni | Credito e assicurazioni | Servizi e Amministrazione pubblica | Totale         |
| <b>DATI ASSOLUTI</b>                        |                               |                      |                          |                      |               |                         |                              |                           |                         |                                    |                |
| <b>TIPO DI COMUNE</b>                       |                               |                      |                          |                      |               |                         |                              |                           |                         |                                    |                |
| - Comune capoluogo                          | 501                           | 27                   | 5.729                    | 423                  | 2.385         | 6.365                   | 1.052                        | 2.872                     | 1.941                   | 18.587                             | 39.882         |
| - Altri comuni                              | 424                           | 385                  | 34.551                   | 764                  | 11.183        | 26.968                  | 3.847                        | 3.641                     | 2.400                   | 42.996                             | 127.159        |
| <b>TOTALE</b>                               | <b>925</b>                    | <b>412</b>           | <b>40.280</b>            | <b>1.187</b>         | <b>13.568</b> | <b>33.333</b>           | <b>4.899</b>                 | <b>6.513</b>              | <b>4.341</b>            | <b>61.583</b>                      | <b>167.041</b> |
| <b>AMPIEZZA DEMOGRAFICA (b)</b>             |                               |                      |                          |                      |               |                         |                              |                           |                         |                                    |                |
| Fino a 1.000                                | -                             | -                    | -                        | -                    | -             | -                       | -                            | -                         | -                       | -                                  | -              |
| Da 1.001 a 3.000                            | 19                            | 74                   | 3.051                    | 5                    | 1.251         | 1.273                   | 244                          | 193                       | 52                      | 1.710                              | 7.872          |
| Da 3.001 a 5.000                            | 169                           | 59                   | 4.376                    | 2                    | 1.091         | 2.548                   | 634                          | 297                       | 141                     | 3.743                              | 13.060         |
| Da 5.001 a 10.000                           | 86                            | 83                   | 9.899                    | 89                   | 3.822         | 8.825                   | 1.362                        | 1.283                     | 641                     | 12.352                             | 38.442         |
| Da 10.001 a 20.000                          | 82                            | 74                   | 9.935                    | 369                  | 3.101         | 9.208                   | 907                          | 1.122                     | 1.047                   | 13.534                             | 39.379         |
| Da 20.001 a 50.000                          | 68                            | 95                   | 7.290                    | 299                  | 1.918         | 5.114                   | 700                          | 746                       | 519                     | 11.657                             | 28.406         |
| 50.001 e più                                | 501                           | 27                   | 5.729                    | 423                  | 2.385         | 6.365                   | 1.052                        | 2.872                     | 1.941                   | 18.587                             | 39.882         |
| <b>TOTALE</b>                               | <b>925</b>                    | <b>412</b>           | <b>40.280</b>            | <b>1.187</b>         | <b>13.568</b> | <b>33.333</b>           | <b>4.899</b>                 | <b>6.513</b>              | <b>4.341</b>            | <b>61.583</b>                      | <b>167.041</b> |
| <b>COMPOSIZIONE PERCENTUALE PER COLONNA</b> |                               |                      |                          |                      |               |                         |                              |                           |                         |                                    |                |
| <b>TIPO DI COMUNE</b>                       |                               |                      |                          |                      |               |                         |                              |                           |                         |                                    |                |
| - Comune capoluogo                          | 54,2                          | 6,6                  | 14,2                     | 35,6                 | 17,6          | 19,1                    | 21,5                         | 44,1                      | 44,7                    | 30,2                               | 23,9           |
| - Altri comuni                              | 45,8                          | 93,4                 | 85,8                     | 64,4                 | 82,4          | 80,9                    | 78,5                         | 55,9                      | 55,3                    | 69,8                               | 76,1           |
| <b>TOTALE</b>                               | <b>100,0</b>                  | <b>100,0</b>         | <b>100,0</b>             | <b>100,0</b>         | <b>100,0</b>  | <b>100,0</b>            | <b>100,0</b>                 | <b>100,0</b>              | <b>100,0</b>            | <b>100,0</b>                       | <b>100,0</b>   |
| <b>AMPIEZZA DEMOGRAFICA (b)</b>             |                               |                      |                          |                      |               |                         |                              |                           |                         |                                    |                |
| Fino a 1.000                                | -                             | -                    | -                        | -                    | -             | -                       | -                            | -                         | -                       | -                                  | -              |
| Da 1.001 a 3.000                            | 2,1                           | 18,0                 | 7,6                      | 0,4                  | 9,2           | 3,8                     | 5,0                          | 3,0                       | 1,2                     | 2,8                                | 4,7            |
| Da 3.001 a 5.000                            | 18,3                          | 14,3                 | 10,9                     | 0,2                  | 8,0           | 7,6                     | 12,9                         | 4,6                       | 3,2                     | 6,1                                | 7,8            |
| Da 5.001 a 10.000                           | 9,3                           | 20,1                 | 24,6                     | 7,5                  | 28,2          | 26,5                    | 27,8                         | 19,7                      | 14,8                    | 20,1                               | 23,0           |
| Da 10.001 a 20.000                          | 8,9                           | 18,0                 | 24,7                     | 31,1                 | 22,9          | 27,6                    | 18,5                         | 17,2                      | 24,1                    | 22,0                               | 23,6           |
| Da 20.001 a 50.000                          | 7,4                           | 23,1                 | 18,1                     | 25,2                 | 14,1          | 15,3                    | 14,3                         | 11,5                      | 12,0                    | 18,9                               | 17,0           |
| 50.001 e più                                | 54,2                          | 6,6                  | 14,2                     | 35,6                 | 17,6          | 19,1                    | 21,5                         | 44,1                      | 44,7                    | 30,2                               | 23,9           |
| <b>TOTALE</b>                               | <b>100,0</b>                  | <b>100,0</b>         | <b>100,0</b>             | <b>100,0</b>         | <b>100,0</b>  | <b>100,0</b>            | <b>100,0</b>                 | <b>100,0</b>              | <b>100,0</b>            | <b>100,0</b>                       | <b>100,0</b>   |
| <b>COMPOSIZIONE PERCENTUALE PER RIGA</b>    |                               |                      |                          |                      |               |                         |                              |                           |                         |                                    |                |
| <b>TIPO DI COMUNE</b>                       |                               |                      |                          |                      |               |                         |                              |                           |                         |                                    |                |
| - Comune capoluogo                          | 1,3                           | 0,1                  | 14,4                     | 1,1                  | 6,0           | 16,0                    | 2,6                          | 7,2                       | 4,9                     | 46,6                               | 100,0          |
| - Altri comuni                              | 0,3                           | 0,3                  | 27,2                     | 0,6                  | 8,8           | 21,2                    | 3,0                          | 2,9                       | 1,9                     | 33,8                               | 100,0          |
| <b>TOTALE</b>                               | <b>0,6</b>                    | <b>0,2</b>           | <b>24,1</b>              | <b>0,7</b>           | <b>8,1</b>    | <b>20,0</b>             | <b>2,9</b>                   | <b>3,9</b>                | <b>2,6</b>              | <b>36,9</b>                        | <b>100,0</b>   |
| <b>AMPIEZZA DEMOGRAFICA (b)</b>             |                               |                      |                          |                      |               |                         |                              |                           |                         |                                    |                |
| Fino a 1.000                                | -                             | -                    | -                        | -                    | -             | -                       | -                            | -                         | -                       | -                                  | -              |
| Da 1.001 a 3.000                            | 0,2                           | 0,9                  | 38,8                     | 0,1                  | 15,9          | 16,2                    | 3,1                          | 2,5                       | 0,7                     | 21,7                               | 100,0          |
| Da 3.001 a 5.000                            | 1,3                           | 0,5                  | 33,5                     | ..                   | 8,4           | 19,5                    | 4,9                          | 2,3                       | 1,1                     | 28,7                               | 100,0          |
| Da 5.001 a 10.000                           | 0,2                           | 0,2                  | 25,8                     | 0,2                  | 9,9           | 23,0                    | 3,5                          | 3,3                       | 1,7                     | 32,1                               | 100,0          |
| Da 10.001 a 20.000                          | 0,2                           | 0,2                  | 25,2                     | 0,9                  | 7,9           | 23,4                    | 2,3                          | 2,8                       | 2,7                     | 34,4                               | 100,0          |
| Da 20.001 a 50.000                          | 0,2                           | 0,3                  | 25,7                     | 1,1                  | 6,8           | 18,0                    | 2,5                          | 2,6                       | 1,8                     | 41,0                               | 100,0          |
| 50.001 e più                                | 1,3                           | 0,1                  | 14,4                     | 1,1                  | 6,0           | 16,0                    | 2,6                          | 7,2                       | 4,9                     | 46,6                               | 100,0          |
| <b>TOTALE</b>                               | <b>0,6</b>                    | <b>0,2</b>           | <b>24,1</b>              | <b>0,7</b>           | <b>8,1</b>    | <b>20,0</b>             | <b>2,9</b>                   | <b>3,9</b>                | <b>2,6</b>              | <b>36,9</b>                        | <b>100,0</b>   |

(a) Comprende: attività dei servizi connesse all'agricoltura e zootecnia non rientranti nel campo di osservazione del censimento dell'agricoltura; caccia e cattura di animali per allevamento e ripopolamento di selvaggina e servizi connessi; aziende di utilizzazione di foreste e di boschi, consorzi di forestazione e rimboschimento e servizi connessi; pesca, piscicoltura e servizi connessi

(b) Cfr: Istat "13 Censimento generale della popolazione - 20 ottobre 1991 - Popolazione legale", 1993



**Parte seconda**  
**Lecce nel dettaglio**



## CAPITOLO 3 - DATI PROVINCIALI

### Le imprese

**Tavola 3.1 - Imprese e addetti secondo la forma giuridica per sezione, sottosezione, divisione e gruppo di attività economica, classe di addetti e tipo di comune**

| ATTIVITÀ ECONOMICHE<br>CLASSI DI ADDETTI<br>TIPO DI COMUNE   | IMPRESE INDIVIDUALI |               | SOCIETÀ      |               | AZIENDE MUNICIPALIZ-<br>ZATE, PROVINCIALIZZATE,<br>REGIONALIZZATE |         | ALTRE FORME |            | TOTALE       |               |
|--|---------------------|---------------|--------------|---------------|---|---------|-------------|------------|--------------|---------------|
|  | N.                  | Addetti       | N.           | Addetti       | N.  | Addetti | N.          | Addetti    | N.           | Addetti       |
| <b>A</b> <b>AGRICOLTURA, CACCIA E SILVICOL-<br/>TURA</b>   | <b>55</b>           | <b>98</b>     | <b>24</b>    | <b>179</b>    | -   | -       | -           | -          | <b>79</b>    | <b>277</b>    |
| 01   | 54                  | 97            | 24           | 179           | -   | -       | -           | -          | 78           | 276           |
| 01.1   | 13                  | 28            | 5            | 40            | -   | -       | -           | -          | 18           | 68            |
| 01.2   | -                   | -             | 3            | 14            | -   | -       | -           | -          | 3            | 14            |
| 01.4   | 40                  | 67            | 16           | 125           | -   | -       | -           | -          | 56           | 192           |
| 01.5   | 1                   | 2             | -            | -             | -   | -       | -           | -          | 1            | 2             |
| 02   | 1                   | 1             | -            | -             | -   | -       | -           | -          | 1            | 1             |
| 02.0   | 1                   | 1             | -            | -             | -   | -       | -           | -          | 1            | 1             |
| <b>B</b> <b>PESCA, PISCICOLTURA E SERVIZI<br/>CONNESSI</b>   | <b>10</b>           | <b>44</b>     | <b>11</b>    | <b>597</b>    | -   | -       | <b>1</b>    | <b>1</b>   | <b>22</b>    | <b>642</b>    |
| 05   | 10                  | 44            | 11           | 597           | -   | -       | 1           | 1          | 22           | 642           |
| 05.0   | 10                  | 44            | 11           | 597           | -   | -       | 1           | 1          | 22           | 642           |
| <b>C</b> <b>ESTRAZIONE DI MINERALI<br/>CA</b> <b>ESTRAZIONE DI MINERALI ENERGE-<br/>TICI</b>         | <b>46</b>           | <b>163</b>    | <b>32</b>    | <b>241</b>    | -   | -       | <b>1</b>    | <b>1</b>   | <b>79</b>    | <b>405</b>    |
| 10   | -                   | -             | -            | -             | -   | -       | -           | -          | -            | -             |
| 10.1   | -                   | -             | -            | -             | -   | -       | -           | -          | -            | -             |
| 10.2   | -                   | -             | -            | -             | -   | -       | -           | -          | -            | -             |
| 10.3   | -                   | -             | -            | -             | -   | -       | -           | -          | -            | -             |
| 11   | -                   | -             | -            | -             | -   | -       | -           | -          | -            | -             |
| 11.1   | -                   | -             | -            | -             | -   | -       | -           | -          | -            | -             |
| 11.2   | -                   | -             | -            | -             | -   | -       | -           | -          | -            | -             |
| 12   | -                   | -             | -            | -             | -   | -       | -           | -          | -            | -             |
| 12.0   | -                   | -             | -            | -             | -   | -       | -           | -          | -            | -             |
| <b>CB</b> <b>ESTRAZIONE DI MINERALI NON ENER-<br/>GETICI</b>   | <b>46</b>           | <b>163</b>    | <b>32</b>    | <b>241</b>    | -   | -       | <b>1</b>    | <b>1</b>   | <b>79</b>    | <b>405</b>    |
| 13   | -                   | -             | -            | -             | -   | -       | -           | -          | -            | -             |
| 13.1   | -                   | -             | -            | -             | -   | -       | -           | -          | -            | -             |
| 13.2   | -                   | -             | -            | -             | -   | -       | -           | -          | -            | -             |
| 14   | 46                  | 163           | 32           | 241           | -   | -       | 1           | 1          | 79           | 405           |
| 14.1   | 40                  | 131           | 21           | 166           | -   | -       | 1           | 1          | 62           | 298           |
| 14.2   | 4                   | 30            | 10           | 71            | -   | -       | -           | -          | 14           | 101           |
| 14.3   | -                   | -             | -            | -             | -   | -       | -           | -          | -            | -             |
| 14.4   | -                   | -             | -            | -             | -   | -       | -           | -          | -            | -             |
| 14.5   | 2                   | 2             | 1            | 4             | -   | -       | -           | -          | 3            | 6             |
| <b>D</b> <b>ATTIVITÀ MANIFATTURIERE</b>  | <b>5.092</b>        | <b>14.245</b> | <b>1.444</b> | <b>21.841</b> | -   | -       | <b>16</b>   | <b>111</b> | <b>6.552</b> | <b>36.197</b> |
| <b>DA</b> <b>INDUSTRIE ALIMENTARI, DELLE BE-<br/>VANDE E DEL TABACCO</b>                             | <b>804</b>          | <b>1.952</b>  | <b>400</b>   | <b>4.136</b>  | -   | -       | <b>5</b>    | <b>74</b>  | <b>1.209</b> | <b>6.162</b>  |
| 15   | 803                 | 1.940         | 367          | 2.675         | -   | -       | 4           | 37         | 1.174        | 4.652         |
| 15.1   | 5                   | 62            | 7            | 99            | -   | -       | -           | -          | 12           | 161           |
| 15.2   | 2                   | 2             | 1            | 4             | -   | -       | -           | -          | 3            | 6             |
| 15.3   | 8                   | 31            | 17           | 542           | -   | -       | -           | -          | 25           | 573           |
| 15.4   | 110                 | 272           | 165          | 750           | -   | -       | 1           | 3          | 276          | 1.025         |
| 15.5   | 23                  | 70            | 19           | 184           | -   | -       | -           | -          | 42           | 254           |
| 15.6   | 49                  | 62            | 11           | 43            | -   | -       | -           | -          | 60           | 105           |
| 15.7   | -                   | -             | 1            | 3             | -   | -       | -           | -          | 1            | 3             |
| 15.8   | 567                 | 1.329         | 89           | 644           | -   | -       | 2           | 32         | 658          | 2.005         |
| 15.9   | 39                  | 112           | 57           | 406           | -   | -       | 1           | 2          | 97           | 520           |
| 16   | 1                   | 12            | 33           | 1.461         | -   | -       | 1           | 37         | 35           | 1.510         |
| 16.0   | 1                   | 12            | 33           | 1.461         | -   | -       | 1           | 37         | 35           | 1.510         |
| <b>DB</b> <b>INDUSTRIE TESSILI E DELL'ABBIGLIA-<br/>MENTO</b>  | <b>1.050</b>        | <b>5.746</b>  | <b>335</b>   | <b>5.740</b>  | -   | -       | <b>3</b>    | <b>12</b>  | <b>1.388</b> | <b>11.498</b> |
| 17   | 470                 | 1.587         | 134          | 1.153         | -   | -       | 2           | 11         | 606          | 2.751         |
| 17.1   | 1                   | 5             | 1            | 4             | -   | -       | -           | -          | 2            | 9             |
| 17.2   | 19                  | 67            | 3            | 32            | -   | -       | 1           | 2          | 23           | 101           |
| 17.3   | 4                   | 26            | 1            | 13            | -   | -       | -           | -          | 5            | 39            |
| 17.4   | 40                  | 217           | 12           | 234           | -   | -       | -           | -          | 52           | 451           |
| 17.5   | 84                  | 361           | 20           | 204           | -   | -       | -           | -          | 104          | 565           |
| 17.6   | 18                  | 85            | 6            | 36            | -   | -       | -           | -          | 24           | 121           |
| 17.7   | 304                 | 826           | 91           | 630           | -   | -       | 1           | 9          | 396          | 1.465         |
| 18   | 580                 | 4.159         | 201          | 4.587         | -   | -       | 1           | 1          | 782          | 8.747         |
| 18.1   | 4                   | 42            | -            | -             | -   | -       | -           | -          | 4            | 42            |
| 18.2   | 560                 | 4.072         | 200          | 4.580         | -   | -       | 1           | 1          | 761          | 8.653         |
| 18.3   | 16                  | 45            | 1            | 7             | -   | -       | -           | -          | 17           | 52            |
| <b>DC</b> <b>INDUSTRIE CONCIARIE, FABBRICA-<br/>ZIONE DI PRODOTTI IN CUOIO, PELLE E<br/>SIMILARI</b> | <b>68</b>           | <b>509</b>    | <b>65</b>    | <b>6.389</b>  | -   | -       | -           | -          | <b>133</b>   | <b>6.898</b>  |
| 19   | 68                  | 509           | 65           | 6.389         | -   | -       | -           | -          | 133          | 6.898         |
| 19.1   | 3                   | 3             | 1            | 2             | -   | -       | -           | -          | 4            | 5             |
| 19.2   | 11                  | 47            | 1            | 22            | -   | -       | -           | -          | 12           | 69            |
| 19.3   | 54                  | 459           | 63           | 6.365         | -   | -       | -           | -          | 117          | 6.824         |
| <b>DD</b> <b>INDUSTRIA DEL LEGNO E DEI PRO-<br/>DOTTI IN LEGNO</b>                                   | <b>1.140</b>        | <b>1.753</b>  | <b>108</b>   | <b>430</b>    | -   | -       | <b>4</b>    | <b>12</b>  | <b>1.252</b> | <b>2.195</b>  |
| 20   | 1.140               | 1.753         | 108          | 430           | -   | -       | 4           | 12         | 1.252        | 2.195         |
| 20.1   | 12                  | 19            | -            | -             | -   | -       | -           | -          | 12           | 19            |
| 20.2   | 1                   | 11            | -            | -             | -   | -       | -           | -          | 1            | 11            |
| 20.3   | 1.000               | 1.540         | 102          | 397           | -   | -       | 3           | 10         | 1.105        | 1.947         |
| 20.4   | 3                   | 10            | 2            | 19            | -   | -       | -           | -          | 5            | 29            |
| 20.5   | 124                 | 173           | 4            | 14            | -   | -       | 1           | 2          | 129          | 189           |

**Tavola 3.1 segue - Imprese e addetti secondo la forma giuridica per sezione, sottosezione, divisione e gruppo di attività economica, classe di addetti e tipo di comune**

| ATTIVITÀ ECONOMICHE<br>CLASSI DI ADDETTI<br>TIPO DI COMUNE  | IMPRESE INDIVIDUALI |              | SOCIETÀ    |              | AZIENDE MUNICIPALIZ-<br>ZATE, PROVINCIALIZZATE,<br>REGIONALIZZATE |         | ALTRE FORME |          | TOTALE     |              |
|---|---------------------|--------------|------------|--------------|---|---------|-------------|----------|------------|--------------|
|   | N.                  | Addetti      | N.         | Addetti      | N.  | Addetti | N.          | Addetti  | N.         | Addetti      |
|   |                     |              |            |              |   |         |             |          |            |              |
| <b>DE FABBRICAZIONE DELLA PASTA-CARTA, DELLA CARTA E DEI PRODOTTI DI CARTA; STAMPA ED EDITORIA</b>                                    | <b>174</b>          | <b>455</b>   | <b>74</b>  | <b>475</b>   | -   | -       | <b>2</b>    | <b>5</b> | <b>250</b> | <b>935</b>   |
| 21  | 25                  | 103          | 9          | 75           | -   | -       | 1           | 3        | 35         | 181          |
| 21.1  | -                   | -            | -          | -            | -   | -       | -           | -        | -          | -            |
| 21.2  | 25                  | 103          | 9          | 75           | -   | -       | 1           | 3        | 35         | 181          |
| <b>22</b>   | <b>149</b>          | <b>352</b>   | <b>65</b>  | <b>400</b>   | -   | -       | <b>1</b>    | <b>2</b> | <b>215</b> | <b>754</b>   |
| 22.1  | 17                  | 37           | 14         | 89           | -   | -       | -           | -        | 31         | 126          |
| 22.2  | 131                 | 313          | 50         | 302          | -   | -       | 1           | 2        | 182        | 617          |
| 22.3  | 1                   | 2            | 1          | 9            | -   | -       | -           | -        | 2          | 11           |
| <b>DF FABBRICAZIONE DI COKE, RAFFINERIE DI PETROLIO, TRATTAMENTO DEI COMBUSTIBILI NUCLEARI</b>  | <b>1</b>            | <b>1</b>     | <b>6</b>   | <b>75</b>    | -   | -       | -           | -        | <b>7</b>   | <b>76</b>    |
| 23  | 1                   | 1            | 6          | 75           | -   | -       | -           | -        | 7          | 76           |
| 23.1  | -                   | -            | -          | -            | -   | -       | -           | -        | -          | -            |
| 23.2  | 1                   | 1            | 6          | 75           | -   | -       | -           | -        | 7          | 76           |
| 23.3  | -                   | -            | -          | -            | -   | -       | -           | -        | -          | -            |
| <b>DG FABBRICAZIONE DI PRODOTTI CHIMICI E DI FIBRE SINTETICHE E ARTIFICIALI</b>   | <b>33</b>           | <b>81</b>    | <b>17</b>  | <b>155</b>   | -   | -       | -           | -        | <b>50</b>  | <b>236</b>   |
| 24  | 33                  | 81           | 17         | 155          | -   | -       | -           | -        | 50         | 236          |
| 24.1  | 8                   | 11           | 7          | 70           | -   | -       | -           | -        | 15         | 81           |
| 24.2  | -                   | -            | -          | -            | -   | -       | -           | -        | -          | -            |
| 24.3  | 8                   | 30           | 4          | 41           | -   | -       | -           | -        | 12         | 71           |
| 24.4  | 1                   | 1            | 2          | 30           | -   | -       | -           | -        | 3          | 31           |
| 24.5  | 9                   | 26           | 1          | 3            | -   | -       | -           | -        | 10         | 29           |
| 24.6  | 7                   | 13           | 3          | 11           | -   | -       | -           | -        | 10         | 24           |
| 24.7  | -                   | -            | -          | -            | -   | -       | -           | -        | -          | -            |
| <b>DH FABBRICAZIONE DI ARTICOLI IN GOMMA E MATERIE PLASTICHE</b>  | <b>43</b>           | <b>113</b>   | <b>21</b>  | <b>227</b>   | -   | -       | -           | -        | <b>64</b>  | <b>340</b>   |
| 25  | 43                  | 113          | 21         | 227          | -   | -       | -           | -        | 64         | 340          |
| 25.1  | 6                   | 11           | 2          | 23           | -   | -       | -           | -        | 8          | 34           |
| 25.2  | 37                  | 102          | 19         | 204          | -   | -       | -           | -        | 56         | 306          |
| <b>DI FABBRICAZIONE DI PRODOTTI DELLA LAVORAZIONE DI MINERALI NON METALLIFERI</b>   | <b>242</b>          | <b>695</b>   | <b>107</b> | <b>978</b>   | -   | -       | <b>1</b>    | <b>7</b> | <b>350</b> | <b>1.680</b> |
| 26  | 242                 | 695          | 107        | 978          | -   | -       | 1           | 7        | 350        | 1.680        |
| 26.1  | 25                  | 59           | 10         | 59           | -   | -       | -           | -        | 35         | 118          |
| 26.2  | 34                  | 63           | 4          | 21           | -   | -       | -           | -        | 38         | 84           |
| 26.3  | 2                   | 6            | 1          | 9            | -   | -       | -           | -        | 3          | 15           |
| 26.4  | 9                   | 24           | 5          | 24           | -   | -       | -           | -        | 14         | 48           |
| 26.5  | 3                   | 18           | 4          | 52           | -   | -       | -           | -        | 7          | 70           |
| 26.6  | 40                  | 157          | 52         | 643          | -   | -       | -           | -        | 92         | 800          |
| 26.7  | 124                 | 350          | 31         | 170          | -   | -       | 1           | 7        | 156        | 527          |
| 26.8  | 5                   | 18           | -          | -            | -   | -       | -           | -        | 5          | 18           |
| <b>DJ PRODUZIONE DI METALLO E FABBRICAZIONE DI PRODOTTI IN METALLO</b>  | <b>768</b>          | <b>1.563</b> | <b>137</b> | <b>1.521</b> | -   | -       | -           | -        | <b>905</b> | <b>3.084</b> |
| 27  | 2                   | 2            | 3          | 97           | -   | -       | -           | -        | 5          | 99           |
| 27.1  | -                   | -            | -          | -            | -   | -       | -           | -        | -          | -            |
| 27.2  | -                   | -            | -          | -            | -   | -       | -           | -        | -          | -            |
| 27.3  | -                   | -            | -          | -            | -   | -       | -           | -        | -          | -            |
| 27.4  | 1                   | 1            | 1          | 21           | -   | -       | -           | -        | 2          | 22           |
| 27.5  | 1                   | 1            | 2          | 76           | -   | -       | -           | -        | 3          | 77           |
| <b>28</b>   | <b>766</b>          | <b>1.561</b> | <b>134</b> | <b>1.424</b> | -   | -       | -           | -        | <b>900</b> | <b>2.985</b> |
| 28.1  | 311                 | 651          | 73         | 727          | -   | -       | -           | -        | 384        | 1.378        |
| 28.2  | 1                   | 1            | 4          | 72           | -   | -       | -           | -        | 5          | 73           |
| 28.3  | -                   | -            | -          | -            | -   | -       | -           | -        | -          | -            |
| 28.4  | 4                   | 17           | 6          | 155          | -   | -       | -           | -        | 10         | 172          |
| 28.5  | 54                  | 101          | 15         | 267          | -   | -       | -           | -        | 69         | 368          |
| 28.6  | 13                  | 24           | 3          | 19           | -   | -       | -           | -        | 16         | 43           |
| 28.7  | 383                 | 767          | 33         | 184          | -   | -       | -           | -        | 416        | 951          |
| <b>DK FABBRICAZIONE DI MACCHINE ED APPARECCHI MECCANICI, COMPRESI L'INSTALLAZIONE, IL MONTAGGIO, LA RIPARAZIONE E LA MANUTENZIONE</b> | <b>103</b>          | <b>221</b>   | <b>35</b>  | <b>414</b>   | -   | -       | -           | -        | <b>138</b> | <b>635</b>   |
| 29  | 103                 | 221          | 35         | 414          | -   | -       | -           | -        | 138        | 635          |
| 29.1  | 12                  | 14           | 3          | 40           | -   | -       | -           | -        | 15         | 54           |
| 29.2  | 46                  | 117          | 13         | 210          | -   | -       | -           | -        | 59         | 327          |
| 29.3  | 32                  | 66           | 3          | 20           | -   | -       | -           | -        | 35         | 86           |
| 29.4  | -                   | -            | 2          | 18           | -   | -       | -           | -        | 2          | 18           |
| 29.5  | 12                  | 22           | 14         | 126          | -   | -       | -           | -        | 26         | 148          |
| 29.6  | -                   | -            | -          | -            | -   | -       | -           | -        | -          | -            |
| 29.7  | 1                   | 2            | -          | -            | -   | -       | -           | -        | 1          | 2            |

**Tavola 3.1 segue - Imprese e addetti secondo la forma giuridica per sezione, sottosezione, divisione e gruppo di attività economica, classe di addetti e tipo di comune**

| ATTIVITÀ ECONOMICHE<br>CLASSI DI ADDETTI<br>TIPO DI COMUNE  | IMPRESE INDIVIDUALI |               | SOCIETÀ      |              | AZIENDE MUNICIPALIZ-<br>ZATE, PROVINCIALIZZATE,<br>REGIONALIZZATE |         | ALTRE FORME |           | TOTALE        |               |
|---|---------------------|---------------|--------------|--------------|---|---------|-------------|-----------|---------------|---------------|
|   | N.                  | Addetti       | N.           | Addetti      | N.  | Addetti | N.          | Addetti   | N.            | Addetti       |
|   |                     |               |              |              |   |         |             |           |               |               |
| <b>DL FABBRICAZIONE DI MACCHINE ELET-<br/>TRICHE E DI APPARECCHIATURE<br/>ELETTRICHE ED OTTICHE</b>                                     | <b>375</b>          | <b>537</b>    | <b>53</b>    | <b>243</b>   | -   | -       | <b>1</b>    | <b>1</b>  | <b>429</b>    | <b>781</b>    |
| 30  | -                   | -             | -            | -            | -   | -       | -           | -         | -             | -             |
| 30.0  | -                   | -             | -            | -            | -   | -       | -           | -         | -             | -             |
| <b>31</b>   | <b>48</b>           | <b>119</b>    | <b>18</b>    | <b>138</b>   | -   | -       | -           | -         | <b>66</b>     | <b>257</b>    |
| 31.1  | 7                   | 7             | 4            | 16           | -   | -       | -           | -         | 11            | 23            |
| 31.2  | 1                   | 2             | 2            | 31           | -   | -       | -           | -         | 3             | 33            |
| 31.3  | -                   | -             | -            | -            | -   | -       | -           | -         | -             | -             |
| 31.4  | -                   | -             | -            | -            | -   | -       | -           | -         | -             | -             |
| 31.5  | 18                  | 52            | 6            | 44           | -   | -       | -           | -         | 24            | 96            |
| 31.6  | 22                  | 58            | 6            | 47           | -   | -       | -           | -         | 28            | 105           |
| <b>32</b>   | <b>105</b>          | <b>124</b>    | <b>7</b>     | <b>20</b>    | -   | -       | -           | -         | <b>112</b>    | <b>144</b>    |
| 32.1  | -                   | -             | -            | -            | -   | -       | -           | -         | -             | -             |
| 32.2  | 105                 | 124           | 5            | 14           | -   | -       | -           | -         | 110           | 138           |
| 32.3  | -                   | -             | 2            | 6            | -   | -       | -           | -         | 2             | 6             |
| <b>33</b>   | <b>222</b>          | <b>294</b>    | <b>28</b>    | <b>85</b>    | -   | -       | <b>1</b>    | <b>1</b>  | <b>251</b>    | <b>380</b>    |
| 33.1  | 183                 | 241           | 19           | 50           | -   | -       | 1           | 1         | 203           | 292           |
| 33.2  | 5                   | 6             | 2            | 15           | -   | -       | -           | -         | 7             | 21            |
| 33.3  | -                   | -             | -            | -            | -   | -       | -           | -         | -             | -             |
| 33.4  | 34                  | 47            | 7            | 20           | -   | -       | -           | -         | 41            | 67            |
| 33.5  | -                   | -             | -            | -            | -   | -       | -           | -         | -             | -             |
| <b>DM FABBRICAZIONE DI MEZZI DI TRA-<br/>SPORTO</b>   | <b>23</b>           | <b>59</b>     | <b>10</b>    | <b>344</b>   | -   | -       | -           | -         | <b>33</b>     | <b>403</b>    |
| 34  | 3                   | 22            | 2            | 50           | -   | -       | -           | -         | 5             | 72            |
| 34.1  | -                   | -             | -            | -            | -   | -       | -           | -         | -             | -             |
| 34.2  | -                   | -             | -            | -            | -   | -       | -           | -         | -             | -             |
| 34.3  | 3                   | 22            | 2            | 50           | -   | -       | -           | -         | 5             | 72            |
| <b>35</b>   | <b>20</b>           | <b>37</b>     | <b>8</b>     | <b>294</b>   | -   | -       | -           | -         | <b>28</b>     | <b>331</b>    |
| 35.1  | 19                  | 36            | 6            | 40           | -   | -       | -           | -         | 25            | 76            |
| 35.2  | -                   | -             | 1            | 243          | -   | -       | -           | -         | 1             | 243           |
| 35.3  | -                   | -             | -            | -            | -   | -       | -           | -         | -             | -             |
| 35.4  | 1                   | 1             | -            | -            | -   | -       | -           | -         | 1             | 1             |
| 35.5  | -                   | -             | 1            | 11           | -   | -       | -           | -         | 1             | 11            |
| <b>DN ALTRE INDUSTRIE MANIFATTURIERE</b>  | <b>268</b>          | <b>560</b>    | <b>76</b>    | <b>714</b>   | -   | -       | -           | -         | <b>344</b>    | <b>1.274</b>  |
| <b>36</b>   | <b>259</b>          | <b>546</b>    | <b>69</b>    | <b>684</b>   | -   | -       | -           | -         | <b>328</b>    | <b>1.230</b>  |
| 36.1  | 189                 | 422           | 63           | 666          | -   | -       | -           | -         | 252           | 1.088         |
| 36.2  | 44                  | 66            | 2            | 6            | -   | -       | -           | -         | 46            | 72            |
| 36.3  | 1                   | 2             | 1            | 7            | -   | -       | -           | -         | 2             | 9             |
| 36.4  | 1                   | 1             | -            | -            | -   | -       | -           | -         | 1             | 1             |
| 36.5  | 5                   | 10            | 1            | 2            | -   | -       | -           | -         | 6             | 12            |
| 36.6  | 19                  | 45            | 2            | 3            | -   | -       | -           | -         | 21            | 48            |
| <b>37</b>   | <b>9</b>            | <b>14</b>     | <b>7</b>     | <b>30</b>    | -   | -       | -           | -         | <b>16</b>     | <b>44</b>     |
| 37.1  | 8                   | 11            | 2            | 11           | -   | -       | -           | -         | 10            | 22            |
| 37.2  | 1                   | 3             | 5            | 19           | -   | -       | -           | -         | 6             | 22            |
| <b>E PRODUZIONE E DISTRIBUZIONE DI<br/>ENERGIA ELETTRICA, GAS E ACQUA</b>   | <b>5</b>            | <b>6</b>      | <b>4</b>     | <b>12</b>    | -   | -       | -           | -         | <b>9</b>      | <b>18</b>     |
| 40  | 2                   | 3             | 1            | 7            | -   | -       | -           | -         | 3             | 10            |
| 40.1  | 2                   | 3             | -            | -            | -   | -       | -           | -         | 2             | 3             |
| 40.2  | -                   | -             | 1            | 7            | -   | -       | -           | -         | 1             | 7             |
| 40.3  | -                   | -             | -            | -            | -   | -       | -           | -         | -             | -             |
| 41  | 3                   | 3             | 3            | 5            | -   | -       | -           | -         | 6             | 8             |
| 41.0  | 3                   | 3             | 3            | 5            | -   | -       | -           | -         | 6             | 8             |
| <b>F COSTRUZIONI</b>  | <b>3.038</b>        | <b>7.906</b>  | <b>544</b>   | <b>5.899</b> | -   | -       | <b>8</b>    | <b>27</b> | <b>3.590</b>  | <b>13.832</b> |
| <b>45</b>   | <b>3.038</b>        | <b>7.906</b>  | <b>544</b>   | <b>5.899</b> | -   | -       | <b>8</b>    | <b>27</b> | <b>3.590</b>  | <b>13.832</b> |
| 45.1  | 87                  | 169           | 19           | 78           | -   | -       | -           | -         | 106           | 247           |
| 45.2  | 1.070               | 4.139         | 350          | 4.587        | -   | -       | 7           | 25        | 1.427         | 8.751         |
| 45.3  | 679                 | 1.522         | 120          | 1.005        | -   | -       | -           | -         | 799           | 2.527         |
| 45.4  | 1.198               | 2.071         | 55           | 229          | -   | -       | 1           | 2         | 1.254         | 2.302         |
| 45.5  | 4                   | 5             | -            | -            | -   | -       | -           | -         | 4             | 5             |
| <b>G COMMERCIO ALL'INGROSSO E AL<br/>DETTAGLIO; RIPARAZIONE DI AUTO-<br/>VEICOLI, MOTOCICLI E DI BENI PERSO-<br/>NALI E PER LA CASA</b> | <b>16.582</b>       | <b>24.253</b> | <b>1.904</b> | <b>8.657</b> | -   | -       | <b>12</b>   | <b>50</b> | <b>18.498</b> | <b>32.960</b> |
| 50  | 2.708               | 4.153         | 293          | 1.552        | -   | -       | 3           | 8         | 3.004         | 5.713         |
| 50.1  | 113                 | 174           | 71           | 662          | -   | -       | -           | -         | 184           | 836           |
| 50.2  | 1.918               | 2.921         | 144          | 533          | -   | -       | 3           | 8         | 2.065         | 3.462         |
| 50.3  | 86                  | 184           | 33           | 171          | -   | -       | -           | -         | 119           | 355           |
| 50.4  | 215                 | 272           | 8            | 22           | -   | -       | -           | -         | 223           | 294           |
| 50.5  | 376                 | 602           | 37           | 164          | -   | -       | -           | -         | 413           | 766           |
| <b>51</b>   | <b>1.095</b>        | <b>1.859</b>  | <b>475</b>   | <b>2.536</b> | -   | -       | <b>1</b>    | <b>3</b>  | <b>1.571</b>  | <b>4.398</b>  |
| 51.1  | 526                 | 647           | 51           | 178          | -   | -       | -           | -         | 577           | 825           |
| 51.2  | 39                  | 72            | 19           | 82           | -   | -       | -           | -         | 58            | 154           |
| 51.3  | 219                 | 436           | 165          | 980          | -   | -       | 1           | 3         | 385           | 1.419         |
| 51.4  | 206                 | 451           | 128          | 670          | -   | -       | -           | -         | 334           | 1.121         |
| 51.5  | 76                  | 193           | 78           | 456          | -   | -       | -           | -         | 154           | 649           |
| 51.6  | 27                  | 51            | 34           | 170          | -   | -       | -           | -         | 61            | 221           |
| 51.7  | 2                   | 9             | -            | -            | -   | -       | -           | -         | 2             | 9             |

**Tavola 3.1 segue - Imprese e addetti secondo la forma giuridica per sezione, sottosezione, divisione e gruppo di attività economica, classe di addetti e tipo di comune**

| ATTIVITÀ ECONOMICHE<br>CLASSI DI ADDETTI<br>TIPO DI COMUNE   | IMPRESE INDIVIDUALI |               | SOCIETÀ      |              | AZIENDE MUNICIPALIZ-<br>ZATE, PROVINCIALIZZATE,<br>REGIONALIZZATE |         | ALTRE FORME |            | TOTALE        |               |
|--|---------------------|---------------|--------------|--------------|---|---------|-------------|------------|---------------|---------------|
|  | N.                  | Addetti       | N.           | Addetti      | N.  | Addetti | N.          | Addetti    | N.            | Addetti       |
| <b>52</b>  | <b>12.779</b>       | <b>18.241</b> | <b>1.136</b> | <b>4.569</b> | -   | -       | <b>8</b>    | <b>39</b>  | <b>13.923</b> | <b>22.849</b> |
| 52.1   | 1.235               | 1.902         | 185          | 1.312        | -   | -       | -           | -          | 1.420         | 3.214         |
| 52.2   | 2.288               | 3.310         | 168          | 603          | -   | -       | 1           | 3          | 2.457         | 3.916         |
| 52.3   | 437                 | 929           | 46           | 153          | -   | -       | 1           | 3          | 484           | 1.085         |
| 52.4   | 4.778               | 7.244         | 715          | 2.432        | -   | -       | 5           | 32         | 5.498         | 9.708         |
| 52.5   | 33                  | 62            | 6            | 15           | -   | -       | 1           | 1          | 40            | 78            |
| 52.6   | 3.584               | 4.305         | -            | -            | -   | -       | -           | -          | 3.584         | 4.305         |
| 52.7   | 424                 | 489           | 16           | 54           | -   | -       | -           | -          | 440           | 543           |
| <b>H ALBERGHI E RISTORANTI</b>   | <b>1.738</b>        | <b>3.422</b>  | <b>227</b>   | <b>1.154</b> | -   | -       | <b>10</b>   | <b>27</b>  | <b>1.975</b>  | <b>4.603</b>  |
| <b>55</b>  | <b>1.738</b>        | <b>3.422</b>  | <b>227</b>   | <b>1.154</b> | -   | -       | <b>10</b>   | <b>27</b>  | <b>1.975</b>  | <b>4.603</b>  |
| 55.1   | 51                  | 154           | 44           | 425          | -   | -       | -           | -          | 95            | 579           |
| 55.2   | 28                  | 76            | 23           | 120          | -   | -       | 7           | 16         | 58            | 212           |
| 55.3   | 551                 | 1.238         | 82           | 347          | -   | -       | 2           | 9          | 635           | 1.594         |
| 55.4   | 1.104               | 1.862         | 74           | 243          | -   | -       | 1           | 2          | 1.179         | 2.107         |
| 55.5   | 4                   | 92            | 4            | 19           | -   | -       | -           | -          | 8             | 111           |
| <b>I TRASPORTI, MAGAZZINAGGIO E CO-<br/>MUNICAZIONI</b>  | <b>619</b>          | <b>940</b>    | <b>83</b>    | <b>944</b>   | -   | -       | <b>6</b>    | <b>28</b>  | <b>708</b>    | <b>1.912</b>  |
| <b>60</b>  | <b>554</b>          | <b>831</b>    | <b>47</b>    | <b>653</b>   | -   | -       | <b>3</b>    | <b>14</b>  | <b>604</b>    | <b>1.498</b>  |
| 60.1   | -                   | -             | 1            | 9            | -   | -       | -           | -          | 1             | 9             |
| 60.2   | 554                 | 831           | 46           | 644          | -   | -       | 3           | 14         | 603           | 1.489         |
| 60.3   | -                   | -             | -            | -            | -   | -       | -           | -          | -             | -             |
| <b>61</b>  | -                   | -             | -            | -            | -   | -       | -           | -          | -             | -             |
| 61.1   | -                   | -             | -            | -            | -   | -       | -           | -          | -             | -             |
| 61.2   | -                   | -             | -            | -            | -   | -       | -           | -          | -             | -             |
| <b>62</b>  | -                   | -             | -            | -            | -   | -       | -           | -          | -             | -             |
| 62.1   | -                   | -             | -            | -            | -   | -       | -           | -          | -             | -             |
| 62.2   | -                   | -             | -            | -            | -   | -       | -           | -          | -             | -             |
| 62.3   | -                   | -             | -            | -            | -   | -       | -           | -          | -             | -             |
| <b>63</b>  | <b>52</b>           | <b>90</b>     | <b>31</b>    | <b>250</b>   | -   | -       | <b>2</b>    | <b>13</b>  | <b>85</b>     | <b>353</b>    |
| 63.1   | 14                  | 28            | 4            | 22           | -   | -       | -           | -          | 18            | 50            |
| 63.2   | 17                  | 23            | 5            | 139          | -   | -       | 1           | 11         | 23            | 173           |
| 63.3   | 7                   | 14            | 18           | 68           | -   | -       | 1           | 2          | 26            | 84            |
| 63.4   | 14                  | 25            | 4            | 21           | -   | -       | -           | -          | 18            | 46            |
| <b>64</b>  | <b>13</b>           | <b>19</b>     | <b>5</b>     | <b>41</b>    | -   | -       | <b>1</b>    | <b>1</b>   | <b>19</b>     | <b>61</b>     |
| 64.1   | 3                   | 7             | 1            | 17           | -   | -       | -           | -          | 4             | 24            |
| 64.2   | 10                  | 12            | 4            | 24           | -   | -       | 1           | 1          | 15            | 37            |
| <b>J INTERMEDIAZIONE MONETARIA E FI-<br/>NANZIARIA</b>   | <b>437</b>          | <b>693</b>    | <b>134</b>   | <b>2.686</b> | -   | -       | <b>5</b>    | <b>17</b>  | <b>576</b>    | <b>3.396</b>  |
| <b>65</b>  | <b>6</b>            | <b>6</b>      | <b>56</b>    | <b>2.457</b> | -   | -       | <b>1</b>    | <b>2</b>   | <b>63</b>     | <b>2.465</b>  |
| 65.1   | -                   | -             | 14           | 2.286        | -   | -       | -           | -          | 14            | 2.286         |
| 65.2   | 6                   | 6             | 42           | 171          | -   | -       | 1           | 2          | 49            | 179           |
| <b>66</b>  | -                   | -             | -            | -            | -   | -       | -           | -          | -             | -             |
| 66.0   | -                   | -             | -            | -            | -   | -       | -           | -          | -             | -             |
| <b>67</b>  | <b>431</b>          | <b>687</b>    | <b>78</b>    | <b>229</b>   | -   | -       | <b>4</b>    | <b>15</b>  | <b>513</b>    | <b>931</b>    |
| 67.1   | 12                  | 14            | 3            | 8            | -   | -       | -           | -          | 15            | 22            |
| 67.2   | 419                 | 673           | 75           | 221          | -   | -       | 4           | 15         | 498           | 909           |
| <b>K ATTIVITÀ IMMOBILIARI, NOLEGGIO, IN-<br/>FORMATICA, RICERCA, ALTRE ATTI-<br/>VITÀ PROFESSIONALI ED IMPRENDI-<br/>TORIALI</b> | <b>3.888</b>        | <b>5.551</b>  | <b>407</b>   | <b>2.335</b> | -   | -       | <b>224</b>  | <b>409</b> | <b>4.519</b>  | <b>8.295</b>  |
| <b>70</b>  | <b>50</b>           | <b>64</b>     | <b>54</b>    | <b>159</b>   | -   | -       | -           | -          | <b>104</b>    | <b>223</b>    |
| 70.1   | 11                  | 13            | 30           | 57           | -   | -       | -           | -          | 41            | 70            |
| 70.2   | 12                  | 12            | 6            | 18           | -   | -       | -           | -          | 18            | 30            |
| 70.3   | 27                  | 39            | 18           | 84           | -   | -       | -           | -          | 45            | 123           |
| <b>71</b>  | <b>37</b>           | <b>74</b>     | <b>20</b>    | <b>72</b>    | -   | -       | <b>1</b>    | <b>1</b>   | <b>58</b>     | <b>147</b>    |
| 71.1   | 8                   | 11            | -            | -            | -   | -       | -           | -          | 8             | 11            |
| 71.2   | 3                   | 16            | 3            | 9            | -   | -       | -           | -          | 6             | 25            |
| 71.3   | 10                  | 21            | 10           | 34           | -   | -       | -           | -          | 20            | 55            |
| 71.4   | 16                  | 26            | 7            | 29           | -   | -       | 1           | 1          | 24            | 56            |
| <b>72</b>  | <b>42</b>           | <b>62</b>     | <b>88</b>    | <b>459</b>   | -   | -       | <b>2</b>    | <b>5</b>   | <b>132</b>    | <b>526</b>    |
| 72.1   | 5                   | 5             | 12           | 55           | -   | -       | -           | -          | 17            | 60            |
| 72.2   | 9                   | 12            | 24           | 194          | -   | -       | -           | -          | 33            | 206           |
| 72.3   | 15                  | 26            | 41           | 168          | -   | -       | 2           | 5          | 58            | 199           |
| 72.4   | -                   | -             | -            | -            | -   | -       | -           | -          | -             | -             |
| 72.5   | 12                  | 18            | 7            | 29           | -   | -       | -           | -          | 19            | 47            |
| 72.6   | 1                   | 1             | 4            | 13           | -   | -       | -           | -          | 5             | 14            |
| <b>73</b>  | <b>20</b>           | <b>24</b>     | <b>3</b>     | <b>13</b>    | -   | -       | <b>3</b>    | <b>7</b>   | <b>26</b>     | <b>44</b>     |
| 73.1   | 12                  | 16            | 1            | 3            | -   | -       | 3           | 7          | 16            | 26            |
| 73.2   | 8                   | 8             | 2            | 10           | -   | -       | -           | -          | 10            | 18            |
| <b>74</b>  | <b>3.739</b>        | <b>5.327</b>  | <b>242</b>   | <b>1.632</b> | -   | -       | <b>218</b>  | <b>396</b> | <b>4.199</b>  | <b>7.355</b>  |
| 74.1   | 1.769               | 2.620         | 115          | 387          | -   | -       | 146         | 276        | 2.030         | 3.283         |
| 74.2   | 1.495               | 1.662         | 29           | 105          | -   | -       | 66          | 95         | 1.590         | 1.862         |
| 74.3   | 6                   | 6             | -            | -            | -   | -       | -           | -          | 6             | 6             |
| 74.4   | 29                  | 44            | 21           | 82           | -   | -       | -           | -          | 50            | 126           |
| 74.5   | -                   | -             | -            | -            | -   | -       | -           | -          | -             | -             |
| 74.6   | 12                  | 196           | 7            | 256          | -   | -       | 3           | 17         | 22            | 469           |
| 74.7   | 98                  | 296           | 28           | 327          | -   | -       | -           | -          | 126           | 623           |
| 74.8   | 330                 | 503           | 42           | 475          | -   | -       | 3           | 8          | 375           | 986           |
| <b>M ISTRUZIONE</b>  | <b>131</b>          | <b>300</b>    | <b>28</b>    | <b>348</b>   | -   | -       | <b>2</b>    | <b>7</b>   | <b>161</b>    | <b>655</b>    |
| <b>80</b>  | <b>131</b>          | <b>300</b>    | <b>28</b>    | <b>348</b>   | -   | -       | <b>2</b>    | <b>7</b>   | <b>161</b>    | <b>655</b>    |
| 80.1   | 14                  | 36            | 14           | 265          | -   | -       | 1           | 2          | 29            | 303           |
| 80.2   | 6                   | 9             | 2            | 43           | -   | -       | 1           | 5          | 9             | 57            |
| 80.3   | 2                   | 4             | -            | -            | -   | -       | -           | -          | 2             | 4             |
| 80.4   | 109                 | 251           | 12           | 40           | -   | -       | -           | -          | 121           | 291           |



**Tavola 3.1 segue - Imprese e addetti secondo la forma giuridica per sezione, sottosezione, divisione e gruppo di attività economica, classe di addetti e tipo di comune**

| ATTIVITÀ ECONOMICHE<br>CLASSI DI ADDETTI<br>TIPO DI COMUNE      | IMPRESSE INDIVIDUALI |               | SOCIETÀ      |               | AZIENDE MUNICIPALIZ-<br>ZATE, PROVINCIALIZZATE,<br>REGIONALIZZATE |         | ALTRE FORME |            | TOTALE        |                |
|---|----------------------|---------------|--------------|---------------|---|---------|-------------|------------|---------------|----------------|
|   | N.                   | Addetti       | N.           | Addetti       | N.  | Addetti | N.          | Addetti    | N.            | Addetti        |
| <b>N</b> <b>SANITÀ E ALTRI SERVIZI SOCIALI</b>                  | <b>1.453</b>         | <b>2.074</b>  | <b>96</b>    | <b>744</b>    | -   | -       | <b>69</b>   | <b>139</b> | <b>1.618</b>  | <b>2.957</b>   |
| <b>85</b>   | <b>1.453</b>         | <b>2.074</b>  | <b>96</b>    | <b>744</b>    | -   | -       | <b>69</b>   | <b>139</b> | <b>1.618</b>  | <b>2.957</b>   |
| 85.1  | 1.419                | 2.035         | 66           | 499           | -   | -       | 67          | 133        | 1.552         | 2.667          |
| 85.2  | 31                   | 34            | -            | -             | -   | -       | 1           | 2          | 32            | 36             |
| 85.3  | 3                    | 5             | 30           | 245           | -   | -       | 1           | 4          | 34            | 254            |
| <b>O</b> <b>ALTRI SERVIZI PUBBLICI, SOCIALI E<br/>PERSONALI</b> | <b>2.265</b>         | <b>3.124</b>  | <b>184</b>   | <b>1.250</b>  | -   | -       | <b>27</b>   | <b>46</b>  | <b>2.476</b>  | <b>4.420</b>   |
| <b>90</b>   | <b>54</b>            | <b>85</b>     | <b>23</b>    | <b>434</b>    | -   | -       | -           | -          | <b>77</b>     | <b>519</b>     |
| 90.0  | 54                   | 85            | 23           | 434           | -   | -       | -           | -          | 77            | 519            |
| <b>92</b>   | <b>302</b>           | <b>451</b>    | <b>92</b>    | <b>413</b>    | -   | -       | <b>20</b>   | <b>24</b>  | <b>414</b>    | <b>888</b>     |
| 92.1  | 16                   | 43            | 1            | 2             | -   | -       | 2           | 4          | 19            | 49             |
| 92.2  | 17                   | 35            | 14           | 65            | -   | -       | 1           | 1          | 32            | 101            |
| 92.3  | 176                  | 229           | 32           | 143           | -   | -       | 9           | 9          | 217           | 381            |
| 92.4  | 5                    | 5             | -            | -             | -   | -       | -           | -          | 5             | 5              |
| 92.5  | -                    | -             | 1            | 12            | -   | -       | -           | -          | 1             | 12             |
| 92.6  | 57                   | 84            | 29           | 149           | -   | -       | 7           | 9          | 93            | 242            |
| 92.7  | 31                   | 55            | 15           | 42            | -   | -       | 1           | 1          | 47            | 98             |
| <b>93</b>   | <b>1.909</b>         | <b>2.588</b>  | <b>69</b>    | <b>403</b>    | -   | -       | <b>7</b>    | <b>22</b>  | <b>1.985</b>  | <b>3.013</b>   |
| 93.0  | 1.909                | 2.588         | 69           | 403           | -   | -       | 7           | 22         | 1.985         | 3.013          |
| <b>TOTALE</b>   | <b>35.359</b>        | <b>62.819</b> | <b>5.122</b> | <b>46.887</b> | -   | -       | <b>381</b>  | <b>863</b> | <b>40.862</b> | <b>110.569</b> |
| di cui imprese:   |                      |               |              |               |   |         |             |            |               |                |
| - artigiane   | 12.637               | 25.516        | 1.010        | 4.700         | -   | -       | 26          | 85         | 13.673        | 30.301         |
| - dell'industria in senso stretto (a)                           | 5.143                | 14.414        | 1.480        | 22.094        | -   | -       | 17          | 112        | 6.640         | 36.620         |
| - dei servizi   | 27.113               | 40.357        | 3.063        | 18.118        | -   | -       | 355         | 723        | 30.531        | 59.198         |
| CLASSE DI ADDETTI   |                      |               |              |               |   |         |             |            |               |                |
| 1   | 24.529               | 24.529        | 600          | 600           | -   | -       | 198         | 198        | 25.327        | 25.327         |
| 2   | 5.794                | 11.588        | 1.200        | 2.400         | -   | -       | 87          | 174        | 7.081         | 14.162         |
| 3 - 5   | 3.809                | 13.716        | 1.706        | 6.492         | -   | -       | 76          | 265        | 5.591         | 20.473         |
| 6 - 9   | 796                  | 5.599         | 715          | 5.215         | -   | -       | 12          | 84         | 1.523         | 10.898         |
| 10 - 19   | 333                  | 4.331         | 521          | 6.909         | -   | -       | 5           | 54         | 859           | 11.294         |
| 20 - 49   | 91                   | 2.536         | 279          | 8.323         | -   | -       | 3           | 88         | 373           | 10.947         |
| 50 - 99   | 6                    | 383           | 56           | 3.700         | -   | -       | -           | -          | 62            | 4.083          |
| 100 - 199   | 1                    | 137           | 25           | 3.392         | -   | -       | -           | -          | 26            | 3.529          |
| 200 - 499   | -                    | -             | 13           | 3.988         | -   | -       | -           | -          | 13            | 3.988          |
| 500 - 999   | -                    | -             | 6            | 3.923         | -   | -       | -           | -          | 6             | 3.923          |
| 1.000 e più   | -                    | -             | 1            | 1.945         | -   | -       | -           | -          | 1             | 1.945          |
| <b>TOTALE</b>   | <b>35.359</b>        | <b>62.819</b> | <b>5.122</b> | <b>46.887</b> | -   | -       | <b>381</b>  | <b>863</b> | <b>40.862</b> | <b>110.569</b> |
| TIPO DI COMUNE  |                      |               |              |               |   |         |             |            |               |                |
| - Comune capoluogo  | 4.376                | 8.554         | 1.177        | 10.639        | -   | -       | 116         | 312        | 5.669         | 19.505         |
| - Altri comuni  | 30.983               | 54.265        | 3.945        | 36.248        | -   | -       | 265         | 551        | 35.193        | 91.064         |
| <b>TOTALE</b>   | <b>35.359</b>        | <b>62.819</b> | <b>5.122</b> | <b>46.887</b> | -   | -       | <b>381</b>  | <b>863</b> | <b>40.862</b> | <b>110.569</b> |

(a) Comprende le sezioni di attività: C - Estrazione di minerali; D - Attività manifatturiere; E - Produzione e distribuzione di energia elettrica, gas e acqua

**Tavola 3.2 - Società e addetti secondo la forma giuridica per sezione, sottosezione, divisione e gruppo di attività economica, classe di addetti e tipo di comune**

| ATTIVITÀ ECONOMICHE<br>CLASSI DI ADDETTI<br>TIPO DI COMUNE |  | SOCIETÀ    |         |             |         |                |         |                                |         |                    |         |                     |         |
|--|--|------------|---------|-------------|---------|----------------|---------|--------------------------------|---------|--------------------|---------|---------------------|---------|
|  |  | PER AZIONI |         | COOPERATIVE |         | IN ACCOMANDITA |         | A RESPONSABILITÀ LI-<br>MITATA |         | IN NOME COLLETTIVO |         | SEMPLICI O DI FATTO |         |
|  |  | N.         | Addetti | N.          | Addetti | N.             | Addetti | N.                             | Addetti | N.                 | Addetti | N.                  | Addetti |
| <b>A</b>   | <b>AGRICOLTURA, CACCIA E SILVICOLTURA</b>  | -          | -       | 16          | 153     | 2              | 3       | 3                              | 5       | 1                  | 10      | 2                   | 8       |
| 01   |  | -          | -       | 16          | 153     | 2              | 3       | 3                              | 5       | 1                  | 10      | 2                   | 8       |
| 01.1   |  | -          | -       | 4           | 34      | -              | -       | -                              | -       | -                  | -       | 1                   | 6       |
| 01.2   |  | -          | -       | 2           | 12      | 1              | 2       | -                              | -       | -                  | -       | -                   | -       |
| 01.4   |  | -          | -       | 10          | 107     | 1              | 1       | 3                              | 5       | 1                  | 10      | 1                   | 2       |
| 01.5   |  | -          | -       | -           | -       | -              | -       | -                              | -       | -                  | -       | -                   | -       |
| 02   |  | -          | -       | -           | -       | -              | -       | -                              | -       | -                  | -       | -                   | -       |
| 02.0   |  | -          | -       | -           | -       | -              | -       | -                              | -       | -                  | -       | -                   | -       |
| <b>B</b>   | <b>PESCA, PISCICOLTURA E SERVIZI CONNESSI</b>                                    | -          | -       | 5           | 577     | -              | -       | 1                              | 3       | 1                  | 1       | 4                   | 16      |
| 05   |  | -          | -       | 5           | 577     | -              | -       | 1                              | 3       | 1                  | 1       | 4                   | 16      |
| 05.0   |  | -          | -       | 5           | 577     | -              | -       | 1                              | 3       | 1                  | 1       | 4                   | 16      |
| <b>C</b>   | <b>ESTRAZIONE DI MINERALI</b>  | -          | -       | 6           | 40      | 4              | 22      | 7                              | 62      | 10                 | 86      | 5                   | 31      |
| CA   | <b>ESTRAZIONE DI MINERALI ENERGETICI</b>   | -          | -       | -           | -       | -              | -       | -                              | -       | -                  | -       | -                   | -       |
| 10   |  | -          | -       | -           | -       | -              | -       | -                              | -       | -                  | -       | -                   | -       |
| 10.1   |  | -          | -       | -           | -       | -              | -       | -                              | -       | -                  | -       | -                   | -       |
| 10.2   |  | -          | -       | -           | -       | -              | -       | -                              | -       | -                  | -       | -                   | -       |
| 10.3   |  | -          | -       | -           | -       | -              | -       | -                              | -       | -                  | -       | -                   | -       |
| 11   |  | -          | -       | -           | -       | -              | -       | -                              | -       | -                  | -       | -                   | -       |
| 11.1   |  | -          | -       | -           | -       | -              | -       | -                              | -       | -                  | -       | -                   | -       |
| 11.2   |  | -          | -       | -           | -       | -              | -       | -                              | -       | -                  | -       | -                   | -       |
| 12   |  | -          | -       | -           | -       | -              | -       | -                              | -       | -                  | -       | -                   | -       |
| 12.0   |  | -          | -       | -           | -       | -              | -       | -                              | -       | -                  | -       | -                   | -       |
| CB   | <b>ESTRAZIONE DI MINERALI NON ENERGETICI</b>                                     | -          | -       | 6           | 40      | 4              | 22      | 7                              | 62      | 10                 | 86      | 5                   | 31      |
| 13   |  | -          | -       | -           | -       | -              | -       | -                              | -       | -                  | -       | -                   | -       |
| 13.1   |  | -          | -       | -           | -       | -              | -       | -                              | -       | -                  | -       | -                   | -       |
| 13.2   |  | -          | -       | -           | -       | -              | -       | -                              | -       | -                  | -       | -                   | -       |
| 14   |  | -          | -       | 6           | 40      | 4              | 22      | 7                              | 62      | 10                 | 86      | 5                   | 31      |
| 14.1   |  | -          | -       | 1           | 13      | 2              | 10      | 4                              | 30      | 10                 | 86      | 4                   | 27      |
| 14.2   |  | -          | -       | 5           | 27      | 2              | 12      | 2                              | 28      | -                  | -       | 1                   | 4       |
| 14.3   |  | -          | -       | -           | -       | -              | -       | -                              | -       | -                  | -       | -                   | -       |
| 14.4   |  | -          | -       | -           | -       | -              | -       | -                              | -       | -                  | -       | -                   | -       |
| 14.5   |  | -          | -       | -           | -       | -              | -       | 1                              | 4       | -                  | -       | -                   | -       |
| <b>D</b>   | <b>ATTIVITÀ MANIFATTURIERE</b>   | 22         | 3.040   | 217         | 3.609   | 134            | 1.803   | 393                            | 9.127   | 526                | 3.661   | 152                 | 601     |
| DA   | <b>INDUSTRIE ALIMENTARI, DELLE BEVANDE E DEL TABACCO</b>                         | 9          | 202     | 173         | 2.368   | 31             | 185     | 62                             | 681     | 96                 | 558     | 29                  | 142     |
| 15   |  | 8          | 184     | 149         | 1.023   | 30             | 184     | 57                             | 667     | 94                 | 475     | 29                  | 142     |
| 15.1   |  | 1          | 12      | 1           | 11      | 1              | 16      | 3                              | 58      | 1                  | 2       | -                   | -       |
| 15.2   |  | -          | -       | -           | -       | -              | -       | 1                              | 4       | -                  | -       | -                   | -       |
| 15.3   |  | -          | -       | 12          | 317     | 1              | 1       | 3                              | 214     | -                  | -       | 1                   | 10      |
| 15.4   |  | 1          | 44      | 98          | 436     | 11             | 40      | 23                             | 124     | 21                 | 70      | 11                  | 36      |
| 15.5   |  | -          | -       | 2           | 21      | 1              | 3       | 6                              | 81      | 9                  | 76      | 1                   | 3       |
| 15.6   |  | -          | -       | 7           | 22      | 1              | 10      | -                              | -       | 2                  | 7       | 1                   | 4       |
| 15.7   |  | -          | -       | -           | -       | -              | -       | 1                              | 3       | -                  | -       | -                   | -       |
| 15.8   |  | 1          | 60      | 2           | 16      | 9              | 74      | 12                             | 129     | 54                 | 292     | 11                  | 73      |
| 15.9   |  | 5          | 68      | 27          | 200     | 6              | 40      | 8                              | 54      | 7                  | 28      | 4                   | 16      |
| 16   |  | 1          | 18      | 24          | 1.345   | 1              | 1       | 5                              | 14      | 2                  | 83      | -                   | -       |
| 16.0   |  | 1          | 18      | 24          | 1.345   | 1              | 1       | 5                              | 14      | 2                  | 83      | -                   | -       |
| DB   | <b>INDUSTRIE TESSILI E DELL'ABBIGLIAMENTO</b>                                    | 2          | 37      | 19          | 326     | 53             | 1.010   | 125                            | 3.019   | 126                | 1.247   | 10                  | 101     |
| 17   |  | 1          | 18      | 4           | 52      | 19             | 292     | 32                             | 348     | 71                 | 397     | 7                   | 46      |
| 17.1   |  | -          | -       | -           | -       | -              | -       | 1                              | 4       | -                  | -       | -                   | -       |
| 17.2   |  | -          | -       | -           | -       | -              | -       | -                              | -       | 3                  | 32      | -                   | -       |
| 17.3   |  | -          | -       | -           | -       | -              | -       | 1                              | 13      | -                  | -       | -                   | -       |
| 17.4   |  | -          | -       | 1           | 6       | 3              | 155     | 3                              | 28      | 5                  | 45      | -                   | -       |
| 17.5   |  | 1          | 18      | 1           | 13      | 3              | 53      | 5                              | 34      | 10                 | 86      | -                   | -       |
| 17.6   |  | -          | -       | -           | -       | 1              | 3       | 3                              | 14      | 2                  | 19      | -                   | -       |
| 17.7   |  | -          | -       | 2           | 33      | 12             | 81      | 19                             | 255     | 51                 | 215     | 7                   | 46      |
| 18   |  | 1          | 19      | 15          | 274     | 34             | 718     | 93                             | 2.671   | 55                 | 850     | 3                   | 55      |
| 18.1   |  | -          | -       | -           | -       | -              | -       | -                              | -       | -                  | -       | -                   | -       |
| 18.2   |  | 1          | 19      | 15          | 274     | 34             | 718     | 93                             | 2.671   | 54                 | 843     | 3                   | 55      |
| 18.3   |  | -          | -       | -           | -       | -              | -       | -                              | -       | 1                  | 7       | -                   | -       |
| DC   | <b>INDUSTRIE CONCIARIE, FABBRICAZIONE DI PRODOTTI IN CUOIO, PELLE E SIMILARI</b> | 3          | 2.167   | 5           | 762     | 2              | 60      | 43                             | 3.281   | 9                  | 106     | 3                   | 13      |
| 19   |  | 3          | 2.167   | 5           | 762     | 2              | 60      | 43                             | 3.281   | 9                  | 106     | 3                   | 13      |
| 19.1   |  | -          | -       | -           | -       | -              | -       | -                              | -       | -                  | -       | 1                   | 2       |
| 19.2   |  | 1          | 22      | -           | -       | -              | -       | -                              | -       | -                  | -       | -                   | -       |
| 19.3   |  | 2          | 2.145   | 5           | 762     | 2              | 60      | 43                             | 3.281   | 9                  | 106     | 2                   | 11      |
| DD   | <b>INDUSTRIA DEL LEGNO E DEI PRODOTTI IN LEGNO</b>                               | 1          | 13      | 3           | 33      | 2              | 12      | 7                              | 44      | 51                 | 197     | 44                  | 131     |
| 20   |  | 1          | 13      | 3           | 33      | 2              | 12      | 7                              | 44      | 51                 | 197     | 44                  | 131     |
| 20.1   |  | -          | -       | -           | -       | -              | -       | -                              | -       | -                  | -       | -                   | -       |
| 20.2   |  | -          | -       | -           | -       | -              | -       | -                              | -       | -                  | -       | -                   | -       |
| 20.3   |  | -          | -       | 3           | 33      | 1              | 6       | 6                              | 39      | 48                 | 188     | 44                  | 131     |
| 20.4   |  | 1          | 13      | -           | -       | 1              | 6       | -                              | -       | -                  | -       | -                   | -       |
| 20.5   |  | -          | -       | -           | -       | -              | -       | 1                              | 5       | 3                  | 9       | -                   | -       |

**Tavola 3.2 segue - Società e addetti secondo la forma giuridica per sezione, sottosezione, divisione e gruppo di attività economica, classe di addetti e tipo di comune**

| ATTIVITÀ ECONOMICHE<br>CLASSI DI ADDETTI<br>TIPO DI COMUNE |  | SOCIETÀ    |            |             |           |                |            |                                |            |                    |            |                     |           |
|--|--|------------|------------|-------------|-----------|----------------|------------|--------------------------------|------------|--------------------|------------|---------------------|-----------|
|  |  | PER AZIONI |            | COOPERATIVE |           | IN ACCOMANDITA |            | A RESPONSABILITÀ LI-<br>MITATA |            | IN NOME COLLETTIVO |            | SEMPLICI O DI FATTO |           |
|  |  | N.         | Addetti    | N.          | Addetti   | N.             | Addetti    | N.                             | Addetti    | N.                 | Addetti    | N.                  | Addetti   |
| <b>DE</b>  | <b>FABBRICAZIONE DELLA PASTA-CARTA, DELLA CARTA E DEI PRODOTTI DI CARTA; STAMPA ED EDITORIA</b>                                    | <b>1</b>   | <b>4</b>   | <b>7</b>    | <b>40</b> | <b>6</b>       | <b>56</b>  | <b>15</b>                      | <b>160</b> | <b>34</b>          | <b>174</b> | <b>11</b>           | <b>41</b> |
| 21   |  | -          | -          | 1           | 1         | -              | -          | 4                              | 27         | 3                  | 44         | 1                   | 3         |
| 21.1   |  | -          | -          | -           | -         | -              | -          | -                              | -          | -                  | -          | -                   | -         |
| 21.2   |  | -          | -          | 1           | 1         | -              | -          | 4                              | 27         | 3                  | 44         | 1                   | 3         |
| 22   |  | 1          | 4          | 6           | 39        | 6              | 56         | 11                             | 133        | 31                 | 130        | 10                  | 38        |
| 22.1   |  | 1          | 4          | 1           | 5         | 3              | 9          | 5                              | 62         | 4                  | 9          | -                   | -         |
| 22.2   |  | -          | -          | 4           | 25        | 3              | 47         | 6                              | 71         | 27                 | 121        | 10                  | 38        |
| 22.3   |  | -          | -          | 1           | 9         | -              | -          | -                              | -          | -                  | -          | -                   | -         |
| <b>DF</b>  | <b>FABBRICAZIONE DI COKE, RAFFINERIE DI PETROLIO, TRATTAMENTO DEI COMBUSTIBILI NUCLEARI</b>  | -          | -          | -           | -         | 1              | 15         | 5                              | 60         | -                  | -          | -                   | -         |
| 23   |  | -          | -          | -           | -         | 1              | 15         | 5                              | 60         | -                  | -          | -                   | -         |
| 23.1   |  | -          | -          | -           | -         | -              | -          | -                              | -          | -                  | -          | -                   | -         |
| 23.2   |  | -          | -          | -           | -         | 1              | 15         | 5                              | 60         | -                  | -          | -                   | -         |
| 23.3   |  | -          | -          | -           | -         | -              | -          | -                              | -          | -                  | -          | -                   | -         |
| <b>DG</b>  | <b>FABBRICAZIONE DI PRODOTTI CHIMICI E DI FIBRE SINTETICHE E ARTIFICIALI</b>   | <b>1</b>   | <b>29</b>  | <b>1</b>    | <b>1</b>  | <b>1</b>       | <b>2</b>   | <b>9</b>                       | <b>90</b>  | <b>4</b>           | <b>32</b>  | <b>1</b>            | <b>1</b>  |
| 24   |  | 1          | 29         | 1           | 1         | 1              | 2          | 9                              | 90         | 4                  | 32         | 1                   | 1         |
| 24.1   |  | 1          | 29         | 1           | 1         | -              | -          | 4                              | 39         | -                  | -          | 1                   | 1         |
| 24.2   |  | -          | -          | -           | -         | -              | -          | -                              | -          | -                  | -          | -                   | -         |
| 24.3   |  | -          | -          | -           | -         | -              | -          | 1                              | 12         | 3                  | 29         | -                   | -         |
| 24.4   |  | -          | -          | -           | -         | -              | -          | 2                              | 30         | -                  | -          | -                   | -         |
| 24.5   |  | -          | -          | -           | -         | -              | -          | -                              | -          | 1                  | 3          | -                   | -         |
| 24.6   |  | -          | -          | -           | -         | 1              | 2          | 2                              | 9          | -                  | -          | -                   | -         |
| 24.7   |  | -          | -          | -           | -         | -              | -          | -                              | -          | -                  | -          | -                   | -         |
| <b>DH</b>  | <b>FABBRICAZIONE DI ARTICOLI IN GOMMA E MATERIE PLASTICHE</b>  | -          | -          | -           | -         | 2              | 9          | 9                              | 158        | 8                  | 54         | 2                   | 6         |
| 25   |  | -          | -          | -           | -         | 2              | 9          | 9                              | 158        | 8                  | 54         | 2                   | 6         |
| 25.1   |  | -          | -          | -           | -         | -              | -          | 1                              | 5          | 1                  | 18         | -                   | -         |
| 25.2   |  | -          | -          | -           | -         | 2              | 9          | 8                              | 153        | 7                  | 36         | 2                   | 6         |
| <b>DI</b>  | <b>FABBRICAZIONE DI PRODOTTI DELLA LAVORAZIONE DI MINERALI NON METALLIFERI</b>   | <b>1</b>   | <b>54</b>  | <b>1</b>    | <b>2</b>  | <b>17</b>      | <b>237</b> | <b>24</b>                      | <b>252</b> | <b>54</b>          | <b>397</b> | <b>10</b>           | <b>36</b> |
| 26   |  | 1          | 54         | 1           | 2         | 17             | 237        | 24                             | 252        | 54                 | 397        | 10                  | 36        |
| 26.1   |  | -          | -          | -           | -         | -              | -          | -                              | -          | 10                 | 59         | -                   | -         |
| 26.2   |  | -          | -          | -           | -         | -              | -          | 1                              | 3          | 1                  | 14         | 2                   | 4         |
| 26.3   |  | -          | -          | -           | -         | -              | -          | -                              | -          | 1                  | 9          | -                   | -         |
| 26.4   |  | -          | -          | -           | -         | 1              | 5          | -                              | -          | 2                  | 15         | 2                   | 4         |
| 26.5   |  | -          | -          | -           | -         | -              | -          | 2                              | 34         | 1                  | 9          | 1                   | 9         |
| 26.6   |  | 1          | 54         | -           | -         | 11             | 188        | 19                             | 195        | 21                 | 206        | -                   | -         |
| 26.7   |  | -          | -          | 1           | 2         | 5              | 44         | 2                              | 20         | 18                 | 85         | 5                   | 19        |
| 26.8   |  | -          | -          | -           | -         | -              | -          | -                              | -          | -                  | -          | -                   | -         |
| <b>DJ</b>  | <b>PRODUZIONE DI METALLO E FABBRICAZIONE DI PRODOTTI IN METALLO</b>  | <b>3</b>   | <b>291</b> | <b>1</b>    | <b>15</b> | <b>5</b>       | <b>128</b> | <b>31</b>                      | <b>550</b> | <b>71</b>          | <b>458</b> | <b>26</b>           | <b>79</b> |
| 27   |  | -          | -          | -           | -         | 2              | 76         | 1                              | 21         | -                  | -          | -                   | -         |
| 27.1   |  | -          | -          | -           | -         | -              | -          | -                              | -          | -                  | -          | -                   | -         |
| 27.2   |  | -          | -          | -           | -         | -              | -          | -                              | -          | -                  | -          | -                   | -         |
| 27.3   |  | -          | -          | -           | -         | -              | -          | -                              | -          | -                  | -          | -                   | -         |
| 27.4   |  | -          | -          | -           | -         | -              | -          | 1                              | 21         | -                  | -          | -                   | -         |
| 27.5   |  | -          | -          | -           | -         | 2              | 76         | -                              | -          | -                  | -          | -                   | -         |
| <b>28</b>  |  | <b>3</b>   | <b>291</b> | <b>1</b>    | <b>15</b> | <b>3</b>       | <b>52</b>  | <b>30</b>                      | <b>529</b> | <b>71</b>          | <b>458</b> | <b>26</b>           | <b>79</b> |
| 28.1   |  | 1          | 57         | 1           | 15        | -              | -          | 15                             | 343        | 40                 | 260        | 16                  | 52        |
| 28.2   |  | -          | -          | -           | -         | -              | -          | 2                              | 25         | 2                  | 47         | -                   | -         |
| 28.3   |  | -          | -          | -           | -         | -              | -          | -                              | -          | -                  | -          | -                   | -         |
| 28.4   |  | 1          | 117        | -           | -         | 1              | 18         | 2                              | 15         | 2                  | 5          | -                   | -         |
| 28.5   |  | 1          | 117        | -           | -         | 2              | 34         | 2                              | 74         | 8                  | 39         | 2                   | 3         |
| 28.6   |  | -          | -          | -           | -         | -              | -          | -                              | -          | 3                  | 19         | -                   | -         |
| 28.7   |  | -          | -          | -           | -         | -              | -          | 9                              | 72         | 16                 | 88         | 8                   | 24        |
| <b>DK</b>  | <b>FABBRICAZIONE DI MACCHINE ED APPARECCHI MECCANICI, COMPRESI L'INSTALLAZIONE, IL MONTAGGIO, LA RIPARAZIONE E LA MANUTENZIONE</b> | -          | -          | 2           | 25        | 2              | 17         | 17                             | 282        | 11                 | 83         | 3                   | 7         |
| 29   |  | -          | -          | 2           | 25        | 2              | 17         | 17                             | 282        | 11                 | 83         | 3                   | 7         |
| 29.1   |  | -          | -          | -           | -         | -              | -          | 1                              | 34         | 2                  | 6          | -                   | -         |
| 29.2   |  | -          | -          | -           | -         | 1              | 15         | 7                              | 151        | 4                  | 42         | 1                   | 2         |
| 29.3   |  | -          | -          | -           | -         | -              | -          | 2                              | 19         | -                  | -          | 1                   | 1         |
| 29.4   |  | -          | -          | 1           | 13        | -              | -          | -                              | -          | 1                  | 5          | -                   | -         |
| 29.5   |  | -          | -          | 1           | 12        | 1              | 2          | 7                              | 78         | 4                  | 30         | 1                   | 4         |
| 29.6   |  | -          | -          | -           | -         | -              | -          | -                              | -          | -                  | -          | -                   | -         |
| 29.7   |  | -          | -          | -           | -         | -              | -          | -                              | -          | -                  | -          | -                   | -         |

**Tavola 3.2 segue - Società e addetti secondo la forma giuridica per sezione, sottosezione, divisione e gruppo di attività economica, classe di addetti e tipo di comune**

| ATTIVITÀ ECONOMICHE<br>CLASSI DI ADDETTI<br>TIPO DI COMUNE |   | SOCIETÀ    |         |             |         |                |         |                                |         |                    |         |                     |         |
|--|---|------------|---------|-------------|---------|----------------|---------|--------------------------------|---------|--------------------|---------|---------------------|---------|
|  |   | PER AZIONI |         | COOPERATIVE |         | IN ACCOMANDITA |         | A RESPONSABILITÀ LI-<br>MITATA |         | IN NOME COLLETTIVO |         | SEMPLICI O DI FATTO |         |
|  |   | N.         | Addetti | N.          | Addetti | N.             | Addetti | N.                             | Addetti | N.                 | Addetti | N.                  | Addetti |
| <b>DL</b>  | <b>FABBRICAZIONE DI MACCHINE ELETTRICHE E DI APPARECCHIATURE ELETTRICHE ED OTTICHE</b>                                | -          | -       | 3           | 21      | 5              | 34      | 14                             | 93      | 25                 | 72      | 6                   | 23      |
| 30   |   | -          | -       | -           | -       | -              | -       | -                              | -       | -                  | -       | -                   | -       |
| 30.0   |   | -          | -       | -           | -       | -              | -       | -                              | -       | -                  | -       | -                   | -       |
| 31   |   | -          | -       | 1           | 5       | 2              | 28      | 7                              | 65      | 6                  | 29      | 2                   | 11      |
| 31.1   |   | -          | -       | -           | -       | 1              | 7       | 1                              | 1       | 2                  | 8       | -                   | -       |
| 31.2   |   | -          | -       | -           | -       | -              | -       | 2                              | 31      | -                  | -       | -                   | -       |
| 31.3   |   | -          | -       | -           | -       | -              | -       | -                              | -       | -                  | -       | -                   | -       |
| 31.4   |   | -          | -       | -           | -       | -              | -       | -                              | -       | -                  | -       | -                   | -       |
| 31.5   |   | -          | -       | -           | -       | -              | -       | 1                              | 18      | 3                  | 15      | 2                   | 11      |
| 31.6   |   | -          | -       | 1           | 5       | 1              | 21      | 3                              | 15      | 1                  | 6       | -                   | -       |
| 32   |   | -          | -       | -           | -       | 1              | 1       | 4                              | 15      | 2                  | 4       | -                   | -       |
| 32.1   |   | -          | -       | -           | -       | -              | -       | -                              | -       | -                  | -       | -                   | -       |
| 32.2   |   | -          | -       | -           | -       | 1              | 1       | 2                              | 9       | 2                  | 4       | -                   | -       |
| 32.3   |   | -          | -       | -           | -       | -              | -       | 2                              | 6       | -                  | -       | -                   | -       |
| 33   |   | -          | -       | 2           | 16      | 2              | 5       | 3                              | 13      | 17                 | 39      | 4                   | 12      |
| 33.1   |   | -          | -       | 1           | 4       | 2              | 5       | 1                              | 8       | 11                 | 21      | 4                   | 12      |
| 33.2   |   | -          | -       | 1           | 12      | -              | -       | 1                              | 3       | -                  | -       | -                   | -       |
| 33.3   |   | -          | -       | -           | -       | -              | -       | -                              | -       | -                  | -       | -                   | -       |
| 33.4   |   | -          | -       | -           | -       | -              | -       | 1                              | 2       | 6                  | 18      | -                   | -       |
| 33.5   |   | -          | -       | -           | -       | -              | -       | -                              | -       | -                  | -       | -                   | -       |
| <b>DM</b>  | <b>FABBRICAZIONE DI MEZZI DI TRASPORTO</b>  | 1          | 243     | 1           | 4       | 2              | 11      | 4                              | 75      | 1                  | 9       | 1                   | 2       |
| 34   |   | -          | -       | -           | -       | -              | -       | 2                              | 50      | -                  | -       | -                   | -       |
| 34.1   |   | -          | -       | -           | -       | -              | -       | -                              | -       | -                  | -       | -                   | -       |
| 34.2   |   | -          | -       | -           | -       | -              | -       | -                              | -       | -                  | -       | -                   | -       |
| 34.3   |   | -          | -       | -           | -       | -              | -       | 2                              | 50      | -                  | -       | -                   | -       |
| 35   |   | 1          | 243     | 1           | 4       | 2              | 11      | 2                              | 25      | 1                  | 9       | 1                   | 2       |
| 35.1   |   | -          | -       | 1           | 4       | 2              | 11      | 1                              | 14      | 1                  | 9       | 1                   | 2       |
| 35.2   |   | 1          | 243     | -           | -       | -              | -       | -                              | -       | -                  | -       | -                   | -       |
| 35.3   |   | -          | -       | -           | -       | -              | -       | -                              | -       | -                  | -       | -                   | -       |
| 35.4   |   | -          | -       | -           | -       | -              | -       | -                              | -       | -                  | -       | -                   | -       |
| 35.5   |   | -          | -       | -           | -       | -              | -       | 1                              | 11      | -                  | -       | -                   | -       |
| <b>DN</b>  | <b>ALTRE INDUSTRIE MANIFATTURIERE</b>   | -          | -       | 1           | 12      | 5              | 27      | 28                             | 382     | 36                 | 274     | 6                   | 19      |
| 36   |   | -          | -       | 1           | 12      | 4              | 22      | 26                             | 377     | 32                 | 254     | 6                   | 19      |
| 36.1   |   | -          | -       | 1           | 12      | 4              | 22      | 25                             | 373     | 28                 | 242     | 5                   | 17      |
| 36.2   |   | -          | -       | -           | -       | -              | -       | 1                              | 4       | 1                  | 2       | -                   | -       |
| 36.3   |   | -          | -       | -           | -       | -              | -       | -                              | -       | 1                  | 7       | -                   | -       |
| 36.4   |   | -          | -       | -           | -       | -              | -       | -                              | -       | -                  | -       | -                   | -       |
| 36.5   |   | -          | -       | -           | -       | -              | -       | -                              | -       | 1                  | 2       | -                   | -       |
| 36.6   |   | -          | -       | -           | -       | -              | -       | -                              | -       | 1                  | 1       | 1                   | 2       |
| 37   |   | -          | -       | -           | -       | 1              | 5       | 2                              | 5       | 4                  | 20      | -                   | -       |
| 37.1   |   | -          | -       | -           | -       | -              | -       | -                              | -       | 2                  | 11      | -                   | -       |
| 37.2   |   | -          | -       | -           | -       | 1              | 5       | 2                              | 5       | 2                  | 9       | -                   | -       |
| <b>E</b>   | <b>PRODUZIONE E DISTRIBUZIONE DI ENERGIA ELETTRICA, GAS E ACQUA</b>   | 1          | 2       | -           | -       | 1              | 1       | 1                              | 7       | 1                  | 2       | -                   | -       |
| 40   |   | -          | -       | -           | -       | -              | -       | 1                              | 7       | -                  | -       | -                   | -       |
| 40.1   |   | -          | -       | -           | -       | -              | -       | -                              | -       | -                  | -       | -                   | -       |
| 40.2   |   | -          | -       | -           | -       | -              | -       | 1                              | 7       | -                  | -       | -                   | -       |
| 40.3   |   | -          | -       | -           | -       | -              | -       | -                              | -       | -                  | -       | -                   | -       |
| 41   |   | 1          | 2       | -           | -       | 1              | 1       | -                              | -       | 1                  | 2       | -                   | -       |
| 41.0   |   | 1          | 2       | -           | -       | 1              | 1       | -                              | -       | 1                  | 2       | -                   | -       |
| <b>F</b>   | <b>COSTRUZIONI</b>  | 6          | 474     | 51          | 375     | 72             | 784     | 172                            | 2.947   | 188                | 1.124   | 55                  | 195     |
| 45   |   | 6          | 474     | 51          | 375     | 72             | 784     | 172                            | 2.947   | 188                | 1.124   | 55                  | 195     |
| 45.1   |   | -          | -       | -           | -       | 3              | 32      | 2                              | 6       | 12                 | 37      | 2                   | 3       |
| 45.2   |   | 6          | 474     | 40          | 286     | 57             | 624     | 144                            | 2.603   | 76                 | 490     | 27                  | 110     |
| 45.3   |   | -          | -       | 5           | 40      | 11             | 122     | 24                             | 330     | 69                 | 476     | 11                  | 37      |
| 45.4   |   | -          | -       | 6           | 49      | 1              | 6       | 2                              | 8       | 31                 | 121     | 15                  | 45      |
| 45.5   |   | -          | -       | -           | -       | -              | -       | -                              | -       | -                  | -       | -                   | -       |
| <b>G</b>   | <b>COMMERCIO ALL'INGROSSO E AL DETTAGLIO; RIPARAZIONE DI AUTOVEICOLI, MOTOCICLI E DI BENI PERSONALI E PER LA CASA</b> | 4          | 162     | 99          | 509     | 599            | 2.224   | 424                            | 2.915   | 616                | 2.366   | 162                 | 481     |
| 50   |   | -          | -       | 6           | 61      | 47             | 229     | 54                             | 551     | 125                | 507     | 61                  | 204     |
| 50.1   |   | -          | -       | 3           | 38      | 15             | 89      | 42                             | 463     | 11                 | 72      | -                   | -       |
| 50.2   |   | -          | -       | 1           | 8       | 4              | 8       | 4                              | 21      | 83                 | 313     | 52                  | 183     |
| 50.3   |   | -          | -       | 2           | 15      | 12             | 57      | 5                              | 38      | 13                 | 59      | 1                   | 2       |
| 50.4   |   | -          | -       | -           | -       | 5              | 16      | -                              | -       | 1                  | 2       | 2                   | 4       |
| 50.5   |   | -          | -       | -           | -       | 11             | 59      | 3                              | 29      | 17                 | 61      | 6                   | 15      |
| 51   |   | 4          | 162     | 36          | 219     | 149            | 650     | 142                            | 786     | 127                | 661     | 17                  | 58      |
| 51.1   |   | -          | -       | 2           | 3       | 19             | 71      | 14                             | 45      | 13                 | 53      | 3                   | 6       |
| 51.2   |   | -          | -       | 7           | 42      | 3              | 6       | 3                              | 14      | 3                  | 7       | 3                   | 13      |
| 51.3   |   | 2          | 125     | 23          | 134     | 43             | 203     | 44                             | 245     | 46                 | 250     | 7                   | 23      |
| 51.4   |   | 1          | 13      | 4           | 40      | 47             | 181     | 37                             | 217     | 36                 | 206     | 3                   | 13      |
| 51.5   |   | 1          | 24      | -           | -       | 24             | 133     | 34                             | 202     | 18                 | 94      | 1                   | 3       |
| 51.6   |   | -          | -       | -           | -       | 13             | 56      | 10                             | 63      | 11                 | 51      | -                   | -       |
| 51.7   |   | -          | -       | -           | -       | -              | -       | -                              | -       | -                  | -       | -                   | -       |

**Tavola 3.2 segue - Società e addetti secondo la forma giuridica per sezione, sottosezione, divisione e gruppo di attività economica, classe di addetti e tipo di comune**

| ATTIVITÀ ECONOMICHE<br>CLASSI DI ADDETTI<br>TIPO DI COMUNE |  | SOCIETÀ    |              |             |              |                |              |                                |              |                    |              |                     |            |
|--|--|------------|--------------|-------------|--------------|----------------|--------------|--------------------------------|--------------|--------------------|--------------|---------------------|------------|
|  |  | PER AZIONI |              | COOPERATIVE |              | IN ACCOMANDITA |              | A RESPONSABILITÀ LI-<br>MITATA |              | IN NOME COLLETTIVO |              | SEMPLICI O DI FATTO |            |
|  |  | N.         | Addetti      | N.          | Addetti      | N.             | Addetti      | N.                             | Addetti      | N.                 | Addetti      | N.                  | Addetti    |
| <b>52</b>  |  | -          | -            | <b>57</b>   | <b>229</b>   | <b>403</b>     | <b>1.345</b> | <b>228</b>                     | <b>1.578</b> | <b>364</b>         | <b>1.198</b> | <b>84</b>           | <b>219</b> |
| 52.1   |  | -          | -            | 28          | 122          | 49             | 246          | 36                             | 694          | 66                 | 238          | 6                   | 12         |
| 52.2   |  | -          | -            | 13          | 33           | 49             | 189          | 27                             | 154          | 58                 | 178          | 21                  | 49         |
| 52.3   |  | -          | -            | 2           | 5            | 15             | 41           | 7                              | 37           | 10                 | 27           | 12                  | 43         |
| 52.4   |  | -          | -            | 14          | 69           | 289            | 865          | 155                            | 686          | 216                | 709          | 41                  | 103        |
| 52.5   |  | -          | -            | -           | -            | 1              | 4            | 3                              | 7            | 2                  | 4            | -                   | -          |
| 52.6   |  | -          | -            | -           | -            | -              | -            | -                              | -            | -                  | -            | -                   | -          |
| 52.7   |  | -          | -            | -           | -            | -              | -            | -                              | -            | 12                 | 42           | 4                   | 12         |
| <b>H</b>   | <b>ALBERGHI E RISTORANTI</b>   | <b>5</b>   | <b>100</b>   | <b>13</b>   | <b>66</b>    | <b>54</b>      | <b>222</b>   | <b>43</b>                      | <b>346</b>   | <b>97</b>          | <b>361</b>   | <b>15</b>           | <b>59</b>  |
| <b>55</b>  |  | <b>5</b>   | <b>100</b>   | <b>13</b>   | <b>66</b>    | <b>54</b>      | <b>222</b>   | <b>43</b>                      | <b>346</b>   | <b>97</b>          | <b>361</b>   | <b>15</b>           | <b>59</b>  |
| 55.1   |  | 2          | 53           | 4           | 23           | 6              | 41           | 15                             | 198          | 12                 | 81           | 5                   | 29         |
| 55.2   |  | 3          | 47           | 3           | 8            | 5              | 9            | 9                              | 45           | 2                  | 8            | 1                   | 3          |
| 55.3   |  | -          | -            | 3           | 18           | 26             | 125          | 11                             | 59           | 38                 | 133          | 4                   | 12         |
| 55.4   |  | -          | -            | 1           | 2            | 17             | 47           | 6                              | 40           | 45                 | 139          | 5                   | 15         |
| 55.5   |  | -          | -            | 2           | 15           | -              | -            | 2                              | 4            | -                  | -            | -                   | -          |
| <b>I</b>   | <b>TRASPORTI, MAGAZZINAG-<br/>GIO E COMUNICAZIONI</b>  | <b>2</b>   | <b>429</b>   | <b>11</b>   | <b>95</b>    | <b>16</b>      | <b>71</b>    | <b>19</b>                      | <b>230</b>   | <b>27</b>          | <b>98</b>    | <b>8</b>            | <b>21</b>  |
| <b>60</b>  |  | <b>1</b>   | <b>303</b>   | <b>5</b>    | <b>53</b>    | <b>6</b>       | <b>32</b>    | <b>11</b>                      | <b>186</b>   | <b>21</b>          | <b>73</b>    | <b>3</b>            | <b>6</b>   |
| 60.1   |  | -          | -            | 1           | 9            | -              | -            | -                              | -            | -                  | -            | -                   | -          |
| 60.2   |  | 1          | 303          | 4           | 44           | 6              | 32           | 11                             | 186          | 21                 | 73           | 3                   | 6          |
| 60.3   |  | -          | -            | -           | -            | -              | -            | -                              | -            | -                  | -            | -                   | -          |
| <b>61</b>  |  | -          | -            | -           | -            | -              | -            | -                              | -            | -                  | -            | -                   | -          |
| 61.1   |  | -          | -            | -           | -            | -              | -            | -                              | -            | -                  | -            | -                   | -          |
| 61.2   |  | -          | -            | -           | -            | -              | -            | -                              | -            | -                  | -            | -                   | -          |
| <b>62</b>  |  | -          | -            | -           | -            | -              | -            | -                              | -            | -                  | -            | -                   | -          |
| 62.1   |  | -          | -            | -           | -            | -              | -            | -                              | -            | -                  | -            | -                   | -          |
| 62.2   |  | -          | -            | -           | -            | -              | -            | -                              | -            | -                  | -            | -                   | -          |
| 62.3   |  | -          | -            | -           | -            | -              | -            | -                              | -            | -                  | -            | -                   | -          |
| <b>63</b>  |  | <b>1</b>   | <b>126</b>   | <b>4</b>    | <b>23</b>    | <b>10</b>      | <b>39</b>    | <b>6</b>                       | <b>25</b>    | <b>6</b>           | <b>25</b>    | <b>4</b>            | <b>12</b>  |
| 63.1   |  | -          | -            | 2           | 15           | -              | -            | 1                              | 4            | -                  | -            | 1                   | 3          |
| 63.2   |  | 1          | 126          | -           | -            | 1              | 2            | 1                              | 1            | 2                  | 10           | -                   | -          |
| 63.3   |  | -          | -            | 1           | 5            | 9              | 37           | 3                              | 8            | 4                  | 15           | 1                   | 3          |
| 63.4   |  | -          | -            | 1           | 3            | -              | -            | 1                              | 12           | -                  | -            | 2                   | 6          |
| <b>64</b>  |  | -          | -            | <b>2</b>    | <b>19</b>    | -              | -            | <b>2</b>                       | <b>19</b>    | -                  | -            | <b>1</b>            | <b>3</b>   |
| 64.1   |  | -          | -            | 1           | 17           | -              | -            | -                              | -            | -                  | -            | -                   | -          |
| 64.2   |  | -          | -            | 1           | 2            | -              | -            | 2                              | 19           | -                  | -            | 1                   | 3          |
| <b>J</b>   | <b>INTERMEDIAZIONE MONE-<br/>TARIA E FINANZIARIA</b>   | <b>27</b>  | <b>1.422</b> | <b>18</b>   | <b>1.004</b> | <b>47</b>      | <b>137</b>   | <b>18</b>                      | <b>42</b>    | <b>18</b>          | <b>54</b>    | <b>6</b>            | <b>27</b>  |
| <b>65</b>  |  | <b>22</b>  | <b>1.417</b> | <b>17</b>   | <b>1.003</b> | <b>3</b>       | <b>7</b>     | <b>13</b>                      | <b>28</b>    | <b>1</b>           | <b>2</b>     | -                   | -          |
| 65.1   |  | 7          | 1.307        | 7           | 979          | -              | -            | -                              | -            | -                  | -            | -                   | -          |
| 65.2   |  | 15         | 110          | 10          | 24           | 3              | 7            | 13                             | 28           | 1                  | 2            | -                   | -          |
| <b>66</b>  |  | -          | -            | -           | -            | -              | -            | -                              | -            | -                  | -            | -                   | -          |
| 66.0   |  | -          | -            | -           | -            | -              | -            | -                              | -            | -                  | -            | -                   | -          |
| <b>67</b>  |  | <b>5</b>   | <b>5</b>     | <b>1</b>    | <b>1</b>     | <b>44</b>      | <b>130</b>   | <b>5</b>                       | <b>14</b>    | <b>17</b>          | <b>52</b>    | <b>6</b>            | <b>27</b>  |
| 67.1   |  | -          | -            | -           | -            | 1              | 3            | 1                              | 3            | -                  | -            | 1                   | 2          |
| 67.2   |  | 5          | 5            | 1           | 1            | 43             | 127          | 4                              | 11           | 17                 | 52           | 5                   | 25         |
| <b>K</b>   | <b>ATTIVITÀ IMMOBILIARI, NO-<br/>LEGGIO, INFORMATICA, RI-<br/>CERCA, ALTRE ATTIVITÀ<br/>PROFESSIONALI ED IM-<br/>PRENDITORIALI</b> | <b>7</b>   | <b>185</b>   | <b>51</b>   | <b>544</b>   | <b>96</b>      | <b>353</b>   | <b>108</b>                     | <b>724</b>   | <b>90</b>          | <b>354</b>   | <b>55</b>           | <b>175</b> |
| <b>70</b>  |  | <b>3</b>   | <b>9</b>     | <b>4</b>    | <b>37</b>    | <b>8</b>       | <b>15</b>    | <b>31</b>                      | <b>80</b>    | <b>6</b>           | <b>15</b>    | <b>2</b>            | <b>3</b>   |
| 70.1   |  | 2          | 4            | 1           | 2            | 2              | 3            | 21                             | 40           | 3                  | 7            | 1                   | 1          |
| 70.2   |  | -          | -            | 2           | 10           | -              | -            | 2                              | 4            | 2                  | 4            | -                   | -          |
| 70.3   |  | 1          | 5            | 1           | 25           | 6              | 12           | 8                              | 36           | 1                  | 4            | 1                   | 2          |
| <b>71</b>  |  | -          | -            | <b>3</b>    | <b>19</b>    | <b>5</b>       | <b>12</b>    | <b>7</b>                       | <b>28</b>    | <b>5</b>           | <b>13</b>    | -                   | -          |
| 71.1   |  | -          | -            | -           | -            | -              | -            | -                              | -            | -                  | -            | -                   | -          |
| 71.2   |  | -          | -            | -           | -            | 1              | 2            | 2                              | 7            | -                  | -            | -                   | -          |
| 71.3   |  | -          | -            | -           | -            | 2              | 5            | 5                              | 21           | 3                  | 8            | -                   | -          |
| 71.4   |  | -          | -            | 3           | 19           | 2              | 5            | -                              | -            | 2                  | 5            | -                   | -          |
| <b>72</b>  |  | -          | -            | <b>5</b>    | <b>28</b>    | <b>28</b>      | <b>91</b>    | <b>31</b>                      | <b>238</b>   | <b>19</b>          | <b>80</b>    | <b>5</b>            | <b>22</b>  |
| 72.1   |  | -          | -            | -           | -            | 3              | 11           | 4                              | 16           | 4                  | 17           | 1                   | 11         |
| 72.2   |  | -          | -            | 1           | 6            | 5              | 13           | 15                             | 168          | 3                  | 7            | -                   | -          |
| 72.3   |  | -          | -            | 2           | 16           | 16             | 54           | 9                              | 43           | 10                 | 44           | 4                   | 11         |
| 72.4   |  | -          | -            | -           | -            | -              | -            | -                              | -            | -                  | -            | -                   | -          |
| 72.5   |  | -          | -            | 1           | 5            | 3              | 11           | 1                              | 1            | 2                  | 12           | -                   | -          |
| 72.6   |  | -          | -            | 1           | 1            | 1              | 2            | 2                              | 10           | -                  | -            | -                   | -          |
| <b>73</b>  |  | -          | -            | <b>1</b>    | <b>9</b>     | -              | -            | -                              | -            | <b>1</b>           | <b>1</b>     | <b>1</b>            | <b>3</b>   |
| 73.1   |  | -          | -            | -           | -            | -              | -            | -                              | -            | -                  | -            | 1                   | 3          |
| 73.2   |  | -          | -            | 1           | 9            | -              | -            | -                              | -            | 1                  | 1            | -                   | -          |
| <b>74</b>  |  | <b>4</b>   | <b>176</b>   | <b>38</b>   | <b>451</b>   | <b>55</b>      | <b>235</b>   | <b>39</b>                      | <b>378</b>   | <b>59</b>          | <b>245</b>   | <b>47</b>           | <b>147</b> |
| 74.1   |  | 3          | 22           | 10          | 35           | 31             | 88           | 20                             | 77           | 25                 | 86           | 26                  | 79         |
| 74.2   |  | -          | -            | 2           | 6            | 3              | 12           | 3                              | 14           | 7                  | 37           | 14                  | 36         |
| 74.3   |  | -          | -            | -           | -            | -              | -            | -                              | -            | -                  | -            | -                   | -          |
| 74.4   |  | -          | -            | 4           | 33           | 6              | 15           | 3                              | 5            | 7                  | 20           | 1                   | 9          |
| 74.5   |  | -          | -            | -           | -            | -              | -            | -                              | -            | -                  | -            | -                   | -          |
| 74.6   |  | -          | -            | 1           | 6            | 2              | 70           | 3                              | 170          | -                  | -            | 1                   | 10         |
| 74.7   |  | -          | -            | 13          | 196          | 3              | 13           | 4                              | 85           | 7                  | 31           | 1                   | 2          |
| 74.8   |  | 1          | 154          | 8           | 175          | 10             | 37           | 6                              | 27           | 13                 | 71           | 4                   | 11         |
| <b>M</b>   | <b>ISTRUZIONE</b>  | -          | -            | <b>8</b>    | <b>82</b>    | <b>3</b>       | <b>14</b>    | <b>4</b>                       | <b>214</b>   | <b>6</b>           | <b>20</b>    | <b>7</b>            | <b>18</b>  |
| <b>80</b>  |  | -          | -            | <b>8</b>    | <b>82</b>    | <b>3</b>       | <b>14</b>    | <b>4</b>                       | <b>214</b>   | <b>6</b>           | <b>20</b>    | <b>7</b>            | <b>18</b>  |
| 80.1   |  | -          | -            | 7           | 80           | 1              | 5            | 1                              | 163          | 1                  | 4            | 4                   | 13         |
| 80.2   |  | -          | -            | 1           | 2            | -              | -            | 1                              | 41           | -                  | -            | -                   | -          |
| 80.3   |  | -          | -            | -           | -            | -              | -            | -                              | -            | -                  | -            | -                   | -          |
| 80.4   |  | -          | -            | -           | -            | 2              | 9            | 2                              | 10           | 5                  | 16           | 3                   | 5          |

**Tavola 3.2 segue - Società e addetti secondo la forma giuridica per sezione, sottosezione, divisione e gruppo di attività economica, classe di addetti e tipo di comune**

| ATTIVITÀ ECONOMICHE<br>CLASSI DI ADDETTI<br>TIPO DI COMUNE |  | SOCIETÀ    |              |             |              |                |              |                           |               |                    |              |                     |              |
|--|--|------------|--------------|-------------|--------------|----------------|--------------|---------------------------|---------------|--------------------|--------------|---------------------|--------------|
|  |  | PER AZIONI |              | COOPERATIVE |              | IN ACCOMANDITA |              | A RESPONSABILITÀ LIMITATA |               | IN NOME COLLETTIVO |              | SEMPLICI O DI FATTO |              |
|  |  | N.         | Addetti      | N.          | Addetti      | N.             | Addetti      | N.                        | Addetti       | N.                 | Addetti      | N.                  | Addetti      |
| <b>N</b>   | <b>SANITÀ E ALTRI SERVIZI SOCIALI</b>              | <b>1</b>   | <b>2</b>     | <b>22</b>   | <b>196</b>   | <b>28</b>      | <b>185</b>   | <b>15</b>                 | <b>238</b>    | <b>15</b>          | <b>61</b>    | <b>15</b>           | <b>62</b>    |
| 85   |  | 1          | 2            | 22          | 196          | 28             | 185          | 15                        | 238           | 15                 | 61           | 15                  | 62           |
| 85.1   |  | -          | -            | -           | -            | 24             | 163          | 13                        | 218           | 14                 | 56           | 15                  | 62           |
| 85.2   |  | -          | -            | -           | -            | -              | -            | -                         | -             | -                  | -            | -                   | -            |
| 85.3   |  | 1          | 2            | 22          | 196          | 4              | 22           | 2                         | 20            | 1                  | 5            | -                   | -            |
| <b>O</b>   | <b>ALTRI SERVIZI PUBBLICI, SOCIALI E PERSONALI</b> | <b>3</b>   | <b>174</b>   | <b>42</b>   | <b>439</b>   | <b>23</b>      | <b>93</b>    | <b>29</b>                 | <b>267</b>    | <b>49</b>          | <b>150</b>   | <b>38</b>           | <b>127</b>   |
| 90   |  | -          | -            | 6           | 211          | -              | -            | 12                        | 200           | 5                  | 23           | -                   | -            |
| 90.0   |  | -          | -            | 6           | 211          | -              | -            | 12                        | 200           | 5                  | 23           | -                   | -            |
| 92   |  | 1          | 43           | 20          | 98           | 19             | 75           | 16                        | 62            | 20                 | 62           | 16                  | 73           |
| 92.1   |  | -          | -            | -           | -            | -              | -            | -                         | -             | 1                  | 2            | -                   | -            |
| 92.2   |  | -          | -            | 2           | 2            | 4              | 20           | 5                         | 23            | 3                  | 20           | -                   | -            |
| 92.3   |  | -          | -            | 11          | 55           | 5              | 16           | 3                         | 18            | 7                  | 22           | 6                   | 32           |
| 92.4   |  | -          | -            | -           | -            | -              | -            | -                         | -             | -                  | -            | -                   | -            |
| 92.5   |  | -          | -            | 1           | 12           | -              | -            | -                         | -             | -                  | -            | -                   | -            |
| 92.6   |  | 1          | 43           | 3           | 24           | 4              | 19           | 7                         | 20            | 6                  | 12           | 8                   | 31           |
| 92.7   |  | -          | -            | 3           | 5            | 6              | 20           | 1                         | 1             | 3                  | 6            | 2                   | 10           |
| 93   |  | 2          | 131          | 16          | 130          | 4              | 18           | 1                         | 5             | 24                 | 65           | 22                  | 54           |
| 93.0   |  | 2          | 131          | 16          | 130          | 4              | 18           | 1                         | 5             | 24                 | 65           | 22                  | 54           |
| <b>TOTALE</b>  |  | <b>78</b>  | <b>5.990</b> | <b>559</b>  | <b>7.689</b> | <b>1.079</b>   | <b>5.912</b> | <b>1.237</b>              | <b>17.127</b> | <b>1.645</b>       | <b>8.348</b> | <b>524</b>          | <b>1.821</b> |
| di cui imprese:  |  |            |              |             |              |                |              |                           |               |                    |              |                     |              |
| - artigiane  |  | -          | -            | 63          | 357          | -              | -            | -                         | -             | 679                | 3.439        | 268                 | 904          |
| - dell'industria in senso stretto (a)                      |  | 23         | 3.042        | 223         | 3.649        | 139            | 1.826        | 401                       | 9.196         | 537                | 3.749        | 157                 | 632          |
| - dei servizi  |  | 49         | 2.474        | 264         | 2.935        | 866            | 3.299        | 660                       | 4.976         | 918                | 3.464        | 306                 | 970          |
| CLASSE DI ADDETTI  |  |            |              |             |              |                |              |                           |               |                    |              |                     |              |
| 1  |  | 6          | 6            | 68          | 68           | 209            | 209          | 160                       | 160           | 113                | 113          | 44                  | 44           |
| 2  |  | 6          | 12           | 73          | 146          | 244            | 488          | 160                       | 320           | 505                | 1.010        | 212                 | 424          |
| 3 - 5  |  | 14         | 55           | 177         | 701          | 370            | 1.387        | 321                       | 1.245         | 619                | 2.348        | 205                 | 756          |
| 6 - 9  |  | 5          | 35           | 89          | 678          | 134            | 966          | 203                       | 1.471         | 235                | 1.707        | 49                  | 358          |
| 10 - 19  |  | 16         | 220          | 103         | 1.342        | 69             | 942          | 203                       | 2.725         | 120                | 1.562        | 10                  | 118          |
| 20 - 49  |  | 10         | 302          | 29          | 848          | 47             | 1.355        | 140                       | 4.316         | 49                 | 1.381        | 4                   | 121          |
| 50 - 99  |  | 6          | 372          | 9           | 720          | 4              | 252          | 33                        | 2.129         | 4                  | 227          | -                   | -            |
| 100 - 199  |  | 8          | 974          | 5           | 694          | 2              | 313          | 10                        | 1.411         | -                  | -            | -                   | -            |
| 200 - 499  |  | 5          | 1.310        | 5           | 1.823        | -              | -            | 3                         | 855           | -                  | -            | -                   | -            |
| 500 - 999  |  | 1          | 759          | 1           | 669          | -              | -            | 4                         | 2.495         | -                  | -            | -                   | -            |
| 1.000 e più  |  | 1          | 1.945        | -           | -            | -              | -            | -                         | -             | -                  | -            | -                   | -            |
| <b>TOTALE</b>  |  | <b>78</b>  | <b>5.990</b> | <b>559</b>  | <b>7.689</b> | <b>1.079</b>   | <b>5.912</b> | <b>1.237</b>              | <b>17.127</b> | <b>1.645</b>       | <b>8.348</b> | <b>524</b>          | <b>1.821</b> |
| TIPO DI COMUNE   |  |            |              |             |              |                |              |                           |               |                    |              |                     |              |
| - Comune capoluogo   |  | 26         | 1.879        | 64          | 1.187        | 362            | 1.956        | 344                       | 4.044         | 293                | 1.270        | 88                  | 303          |
| - Altri comuni   |  | 52         | 4.111        | 495         | 6.502        | 717            | 3.956        | 893                       | 13.083        | 1.352              | 7.078        | 436                 | 1.518        |
| <b>TOTALE</b>  |  | <b>78</b>  | <b>5.990</b> | <b>559</b>  | <b>7.689</b> | <b>1.079</b>   | <b>5.912</b> | <b>1.237</b>              | <b>17.127</b> | <b>1.645</b>       | <b>8.348</b> | <b>524</b>          | <b>1.821</b> |

(a) Comprende le sezioni di attività: C - Estrazione di minerali; D - Attività manifatturiere; E - Produzione e distribuzione di energia elettrica, gas e acqua



**Tavola 3.3 - Imprese per classe di addetti, sezione, sottosezione, divisione, gruppo di attività economica e tipo di comune**

| ATTIVITÀ ECONOMICHE<br>TIPO DI COMUNE   | CLASSI DI ADDETTI |              |              |            |            |            |           |           |           |           |             | Totale       |
|---|-------------------|--------------|--------------|------------|------------|------------|-----------|-----------|-----------|-----------|-------------|--------------|
|   | 1                 | 2            | 3 - 5        | 6 - 9      | 10 - 19    | 20 - 49    | 50 - 99   | 100 - 199 | 200 - 499 | 500 - 999 | 1.000 e più |              |
| <b>A</b> <b>AGRICOLTURA, CACCIA E SILVICOLTURA</b>  | <b>42</b>         | <b>10</b>    | <b>15</b>    | <b>7</b>   | <b>4</b>   | <b>-</b>   | <b>1</b>  | <b>-</b>  | <b>-</b>  | <b>-</b>  | <b>-</b>    | <b>79</b>    |
| <b>01</b>   | <b>41</b>         | <b>10</b>    | <b>15</b>    | <b>7</b>   | <b>4</b>   | <b>-</b>   | <b>1</b>  | <b>-</b>  | <b>-</b>  | <b>-</b>  | <b>-</b>    | <b>78</b>    |
| 01.1  | 7                 | 2            | 5            | 2          | 2          | -          | -         | -         | -         | -         | -           | 18           |
| 01.2  | -                 | 1            | 1            | 1          | -          | -          | -         | -         | -         | -         | -           | 3            |
| 01.4  | 34                | 6            | 9            | 4          | 2          | -          | 1         | -         | -         | -         | -           | 56           |
| 01.5  | -                 | 1            | -            | -          | -          | -          | -         | -         | -         | -         | -           | 1            |
| <b>02</b>   | <b>1</b>          | <b>-</b>     | <b>-</b>     | <b>-</b>   | <b>-</b>   | <b>-</b>   | <b>-</b>  | <b>-</b>  | <b>-</b>  | <b>-</b>  | <b>-</b>    | <b>1</b>     |
| 02.0  | 1                 | -            | -            | -          | -          | -          | -         | -         | -         | -         | -           | 1            |
| <b>B</b> <b>PESCA, PISCICOLTURA E SERVIZI CONNESSI</b>                                      | <b>5</b>          | <b>2</b>     | <b>9</b>     | <b>2</b>   | <b>1</b>   | <b>-</b>   | <b>2</b>  | <b>-</b>  | <b>1</b>  | <b>-</b>  | <b>-</b>    | <b>22</b>    |
| <b>05</b>   | <b>5</b>          | <b>2</b>     | <b>9</b>     | <b>2</b>   | <b>1</b>   | <b>-</b>   | <b>2</b>  | <b>-</b>  | <b>1</b>  | <b>-</b>  | <b>-</b>    | <b>22</b>    |
| 05.0  | 5                 | 2            | 9            | 2          | 1          | -          | 2         | -         | 1         | -         | -           | 22           |
| <b>C</b> <b>ESTRAZIONE DI MINERALI</b>  | <b>15</b>         | <b>11</b>    | <b>29</b>    | <b>13</b>  | <b>10</b>  | <b>1</b>   | <b>-</b>  | <b>-</b>  | <b>-</b>  | <b>-</b>  | <b>-</b>    | <b>79</b>    |
| <b>CA</b> <b>ESTRAZIONE DI MINERALI ENERGETICI</b>  | <b>-</b>          | <b>-</b>     | <b>-</b>     | <b>-</b>   | <b>-</b>   | <b>-</b>   | <b>-</b>  | <b>-</b>  | <b>-</b>  | <b>-</b>  | <b>-</b>    | <b>-</b>     |
| <b>10</b>   | <b>-</b>          | <b>-</b>     | <b>-</b>     | <b>-</b>   | <b>-</b>   | <b>-</b>   | <b>-</b>  | <b>-</b>  | <b>-</b>  | <b>-</b>  | <b>-</b>    | <b>-</b>     |
| 10.1  | -                 | -            | -            | -          | -          | -          | -         | -         | -         | -         | -           | -            |
| 10.2  | -                 | -            | -            | -          | -          | -          | -         | -         | -         | -         | -           | -            |
| 10.3  | -                 | -            | -            | -          | -          | -          | -         | -         | -         | -         | -           | -            |
| <b>11</b>   | <b>-</b>          | <b>-</b>     | <b>-</b>     | <b>-</b>   | <b>-</b>   | <b>-</b>   | <b>-</b>  | <b>-</b>  | <b>-</b>  | <b>-</b>  | <b>-</b>    | <b>-</b>     |
| 11.1  | -                 | -            | -            | -          | -          | -          | -         | -         | -         | -         | -           | -            |
| 11.2  | -                 | -            | -            | -          | -          | -          | -         | -         | -         | -         | -           | -            |
| <b>12</b>   | <b>-</b>          | <b>-</b>     | <b>-</b>     | <b>-</b>   | <b>-</b>   | <b>-</b>   | <b>-</b>  | <b>-</b>  | <b>-</b>  | <b>-</b>  | <b>-</b>    | <b>-</b>     |
| 12.0  | -                 | -            | -            | -          | -          | -          | -         | -         | -         | -         | -           | -            |
| <b>CB</b> <b>ESTRAZIONE DI MINERALI NON ENERGETICI</b>                                      | <b>15</b>         | <b>11</b>    | <b>29</b>    | <b>13</b>  | <b>10</b>  | <b>1</b>   | <b>-</b>  | <b>-</b>  | <b>-</b>  | <b>-</b>  | <b>-</b>    | <b>79</b>    |
| <b>13</b>   | <b>-</b>          | <b>-</b>     | <b>-</b>     | <b>-</b>   | <b>-</b>   | <b>-</b>   | <b>-</b>  | <b>-</b>  | <b>-</b>  | <b>-</b>  | <b>-</b>    | <b>-</b>     |
| 13.1  | -                 | -            | -            | -          | -          | -          | -         | -         | -         | -         | -           | -            |
| 13.2  | -                 | -            | -            | -          | -          | -          | -         | -         | -         | -         | -           | -            |
| <b>14</b>   | <b>15</b>         | <b>11</b>    | <b>29</b>    | <b>13</b>  | <b>10</b>  | <b>1</b>   | <b>-</b>  | <b>-</b>  | <b>-</b>  | <b>-</b>  | <b>-</b>    | <b>79</b>    |
| 14.1  | 13                | 9            | 22           | 12         | 5          | 1          | -         | -         | -         | -         | -           | 62           |
| 14.2  | -                 | 2            | 6            | 1          | 5          | -          | -         | -         | -         | -         | -           | 14           |
| 14.3  | -                 | -            | -            | -          | -          | -          | -         | -         | -         | -         | -           | -            |
| 14.4  | -                 | -            | -            | -          | -          | -          | -         | -         | -         | -         | -           | -            |
| 14.5  | 2                 | -            | 1            | -          | -          | -          | -         | -         | -         | -         | -           | 3            |
| <b>D</b> <b>ATTIVITÀ MANIFATTURIERE</b>   | <b>3.024</b>      | <b>1.066</b> | <b>1.216</b> | <b>518</b> | <b>420</b> | <b>247</b> | <b>39</b> | <b>13</b> | <b>4</b>  | <b>4</b>  | <b>1</b>    | <b>6.552</b> |
| <b>DA</b> <b>INDUSTRIE ALIMENTARI, DELLE BEVANDE E DEL TABACCO</b>                          | <b>406</b>        | <b>239</b>   | <b>368</b>   | <b>98</b>  | <b>60</b>  | <b>25</b>  | <b>7</b>  | <b>4</b>  | <b>2</b>  | <b>-</b>  | <b>-</b>    | <b>1.209</b> |
| <b>15</b>   | <b>403</b>        | <b>236</b>   | <b>361</b>   | <b>96</b>  | <b>55</b>  | <b>17</b>  | <b>3</b>  | <b>3</b>  | <b>-</b>  | <b>-</b>  | <b>-</b>    | <b>1.174</b> |
| 15.1  | 1                 | 1            | 2            | 2          | 3          | 3          | -         | -         | -         | -         | -           | 12           |
| 15.2  | 2                 | -            | 1            | -          | -          | -          | -         | -         | -         | -         | -           | 3            |
| 15.3  | 5                 | 3            | 5            | 2          | 6          | -          | 1         | 3         | -         | -         | -           | 25           |
| 15.4  | 71                | 62           | 97           | 30         | 13         | 3          | -         | -         | -         | -         | -           | 276          |
| 15.5  | 11                | 4            | 15           | 4          | 6          | 1          | -         | -         | -         | -         | -           | 42           |
| 15.6  | 39                | 11           | 9            | -          | 1          | -          | -         | -         | -         | -         | -           | 60           |
| 15.7  | -                 | -            | 1            | -          | -          | -          | -         | -         | -         | -         | -           | 1            |
| 15.8  | 248               | 144          | 202          | 45         | 12         | 6          | 1         | -         | -         | -         | -           | 658          |
| 15.9  | 26                | 11           | 29           | 13         | 14         | 4          | -         | -         | -         | -         | -           | 97           |
| <b>16</b>   | <b>3</b>          | <b>3</b>     | <b>7</b>     | <b>2</b>   | <b>5</b>   | <b>8</b>   | <b>4</b>  | <b>1</b>  | <b>2</b>  | <b>-</b>  | <b>-</b>    | <b>35</b>    |
| 16.0  | 3                 | 3            | 7            | 2          | 5          | 8          | 4         | 1         | 2         | -         | -           | 35           |
| <b>DB</b> <b>INDUSTRIE TESSILI E DELL'ABBIGLIAMENTO</b>                                     | <b>473</b>        | <b>145</b>   | <b>244</b>   | <b>169</b> | <b>192</b> | <b>141</b> | <b>21</b> | <b>3</b>  | <b>-</b>  | <b>-</b>  | <b>-</b>    | <b>1.388</b> |
| <b>17</b>   | <b>221</b>        | <b>93</b>    | <b>157</b>   | <b>77</b>  | <b>41</b>  | <b>15</b>  | <b>1</b>  | <b>1</b>  | <b>-</b>  | <b>-</b>  | <b>-</b>    | <b>606</b>   |
| 17.1  | -                 | -            | 2            | -          | -          | -          | -         | -         | -         | -         | -           | 2            |
| 17.2  | 6                 | 6            | 6            | 2          | 2          | 1          | -         | -         | -         | -         | -           | 23           |
| 17.3  | -                 | -            | 2            | 1          | 2          | -          | -         | -         | -         | -         | -           | 5            |
| 17.4  | 18                | 2            | 13           | 6          | 9          | 3          | -         | 1         | -         | -         | -           | 52           |
| 17.5  | 33                | 13           | 27           | 15         | 13         | 2          | 1         | -         | -         | -         | -           | 104          |
| 17.6  | 7                 | 2            | 6            | 6          | 3          | -          | -         | -         | -         | -         | -           | 24           |
| 17.7  | 157               | 70           | 101          | 47         | 12         | 9          | -         | -         | -         | -         | -           | 396          |
| <b>18</b>   | <b>252</b>        | <b>52</b>    | <b>87</b>    | <b>92</b>  | <b>151</b> | <b>126</b> | <b>20</b> | <b>2</b>  | <b>-</b>  | <b>-</b>  | <b>-</b>    | <b>782</b>   |
| 18.1  | 3                 | -            | -            | -          | -          | 1          | -         | -         | -         | -         | -           | 4            |
| 18.2  | 244               | 49           | 80           | 90         | 151        | 125        | 20        | 2         | -         | -         | -           | 761          |
| 18.3  | 5                 | 3            | 7            | 2          | -          | -          | -         | -         | -         | -         | -           | 17           |
| <b>DC</b> <b>INDUSTRIE CONCIARIE, FABBRICAZIONE DI PRODOTTI IN CUIOIO, PELLE E SIMILARI</b> | <b>20</b>         | <b>7</b>     | <b>13</b>    | <b>24</b>  | <b>30</b>  | <b>26</b>  | <b>3</b>  | <b>4</b>  | <b>1</b>  | <b>4</b>  | <b>1</b>    | <b>133</b>   |
| <b>19</b>   | <b>20</b>         | <b>7</b>     | <b>13</b>    | <b>24</b>  | <b>30</b>  | <b>26</b>  | <b>3</b>  | <b>4</b>  | <b>1</b>  | <b>4</b>  | <b>1</b>    | <b>133</b>   |
| 19.1  | 3                 | 1            | -            | -          | -          | -          | -         | -         | -         | -         | -           | 4            |
| 19.2  | 4                 | -            | 4            | 2          | 1          | 1          | -         | -         | -         | -         | -           | 12           |
| 19.3  | 13                | 6            | 9            | 22         | 29         | 25         | 3         | 4         | 1         | 4         | 1           | 117          |
| <b>DD</b> <b>INDUSTRIA DEL LEGNO E DEI PRODOTTI IN LEGNO</b>                                | <b>853</b>        | <b>216</b>   | <b>136</b>   | <b>36</b>  | <b>9</b>   | <b>2</b>   | <b>-</b>  | <b>-</b>  | <b>-</b>  | <b>-</b>  | <b>-</b>    | <b>1.252</b> |
| <b>20</b>   | <b>853</b>        | <b>216</b>   | <b>136</b>   | <b>36</b>  | <b>9</b>   | <b>2</b>   | <b>-</b>  | <b>-</b>  | <b>-</b>  | <b>-</b>  | <b>-</b>    | <b>1.252</b> |
| 20.1  | 10                | -            | 1            | 1          | -          | -          | -         | -         | -         | -         | -           | 12           |
| 20.2  | -                 | -            | -            | -          | 1          | -          | -         | -         | -         | -         | -           | 1            |
| 20.3  | 737               | 203          | 127          | 29         | 7          | 2          | -         | -         | -         | -         | -           | 1.105        |
| 20.4  | 2                 | -            | -            | 2          | 1          | -          | -         | -         | -         | -         | -           | 5            |
| 20.5  | 104               | 13           | 8            | 4          | -          | -          | -         | -         | -         | -         | -           | 129          |

**Tavola 3.3 segue - Imprese per classe di addetti, sezione, sottosezione, divisione, gruppo di attività economica e tipo di comune**

| ATTIVITÀ ECONOMICHE<br>TIPO DI COMUNE |  | CLASSI DI ADDETTI |            |            |           |           |           |          |           |           |           |             | Totale |            |
|---------------------------------------|--|-------------------|------------|------------|-----------|-----------|-----------|----------|-----------|-----------|-----------|-------------|--------|------------|
|                                       |  | 1                 | 2          | 3 - 5      | 6 - 9     | 10 - 19   | 20 - 49   | 50 - 99  | 100 - 199 | 200 - 499 | 500 - 999 | 1.000 e più |        |            |
| <b>DE</b>                             | <b>FABBRICAZIONE DELLA PASTA-CARTA, DELLA CARTA E DEI PRODOTTI DI CARTA; STAMPA ED EDITORIA</b>                                    | <b>90</b>         | <b>57</b>  | <b>63</b>  | <b>21</b> | <b>13</b> | <b>6</b>  | -        | -         | -         | -         | -           | -      | <b>250</b> |
| 21                                    |  | 9                 | 9          | 6          | 5         | 4         | 2         | -        | -         | -         | -         | -           | -      | 35         |
| 21.1                                  |  | -                 | -          | -          | -         | -         | -         | -        | -         | -         | -         | -           | -      | -          |
| 21.2                                  |  | 9                 | 9          | 6          | 5         | 4         | 2         | -        | -         | -         | -         | -           | -      | 35         |
| <b>22</b>                             |  | <b>81</b>         | <b>48</b>  | <b>57</b>  | <b>16</b> | <b>9</b>  | <b>4</b>  | -        | -         | -         | -         | -           | -      | <b>215</b> |
| 22.1                                  |  | 11                | 10         | 5          | 3         | 1         | 1         | -        | -         | -         | -         | -           | -      | 31         |
| 22.2                                  |  | 70                | 37         | 52         | 12        | 8         | 3         | -        | -         | -         | -         | -           | -      | 182        |
| 22.3                                  |  | -                 | 1          | -          | 1         | -         | -         | -        | -         | -         | -         | -           | -      | 2          |
| <b>DF</b>                             | <b>FABBRICAZIONE DI COKE, RAFFINERIE DI PETROLIO, TRATTAMENTO DEI COMBUSTIBILI NUCLEARI</b>  | <b>2</b>          | -          | <b>1</b>   | <b>1</b>  | <b>2</b>  | <b>1</b>  | -        | -         | -         | -         | -           | -      | <b>7</b>   |
| 23                                    |  | 2                 | -          | 1          | 1         | 2         | 1         | -        | -         | -         | -         | -           | -      | 7          |
| 23.1                                  |  | -                 | -          | -          | -         | -         | -         | -        | -         | -         | -         | -           | -      | -          |
| 23.2                                  |  | 2                 | -          | 1          | 1         | 2         | 1         | -        | -         | -         | -         | -           | -      | 7          |
| 23.3                                  |  | -                 | -          | -          | -         | -         | -         | -        | -         | -         | -         | -           | -      | -          |
| <b>DG</b>                             | <b>FABBRICAZIONE DI PRODOTTI CHIMICI E DI FIBRE SINTETICHE E ARTIFICIALI</b>   | <b>19</b>         | <b>12</b>  | <b>8</b>   | <b>3</b>  | <b>5</b>  | <b>3</b>  | -        | -         | -         | -         | -           | -      | <b>50</b>  |
| 24                                    |  | 19                | 12         | 8          | 3         | 5         | 3         | -        | -         | -         | -         | -           | -      | 50         |
| 24.1                                  |  | 8                 | 3          | 1          | -         | 1         | 2         | -        | -         | -         | -         | -           | -      | 15         |
| 24.2                                  |  | -                 | -          | -          | -         | -         | -         | -        | -         | -         | -         | -           | -      | -          |
| 24.3                                  |  | 3                 | 3          | 2          | -         | 4         | -         | -        | -         | -         | -         | -           | -      | 12         |
| 24.4                                  |  | 1                 | -          | -          | 1         | -         | 1         | -        | -         | -         | -         | -           | -      | 3          |
| 24.5                                  |  | 4                 | 2          | 2          | 2         | -         | -         | -        | -         | -         | -         | -           | -      | 10         |
| 24.6                                  |  | 3                 | 4          | 3          | -         | -         | -         | -        | -         | -         | -         | -           | -      | 10         |
| 24.7                                  |  | -                 | -          | -          | -         | -         | -         | -        | -         | -         | -         | -           | -      | -          |
| <b>DH</b>                             | <b>FABBRICAZIONE DI ARTICOLI IN GOMMA E MATERIE PLASTICHE</b>  | <b>14</b>         | <b>20</b>  | <b>16</b>  | <b>4</b>  | <b>8</b>  | <b>1</b>  | <b>1</b> | -         | -         | -         | -           | -      | <b>64</b>  |
| 25                                    |  | 14                | 20         | 16         | 4         | 8         | 1         | 1        | -         | -         | -         | -           | -      | 64         |
| 25.1                                  |  | 4                 | -          | 3          | -         | 1         | -         | -        | -         | -         | -         | -           | -      | 8          |
| 25.2                                  |  | 10                | 20         | 13         | 4         | 7         | 1         | 1        | -         | -         | -         | -           | -      | 56         |
| <b>DI</b>                             | <b>FABBRICAZIONE DI PRODOTTI DELLA LAVORAZIONE DI MINERALI NON METALLIFERI</b>   | <b>109</b>        | <b>67</b>  | <b>82</b>  | <b>54</b> | <b>26</b> | <b>11</b> | <b>1</b> | -         | -         | -         | -           | -      | <b>350</b> |
| 26                                    |  | 109               | 67         | 82         | 54        | 26        | 11        | 1        | -         | -         | -         | -           | -      | 350        |
| 26.1                                  |  | 15                | 4          | 7          | 8         | 1         | -         | -        | -         | -         | -         | -           | -      | 35         |
| 26.2                                  |  | 22                | 11         | 3          | -         | 2         | -         | -        | -         | -         | -         | -           | -      | 38         |
| 26.3                                  |  | -                 | 1          | 1          | 1         | -         | -         | -        | -         | -         | -         | -           | -      | 3          |
| 26.4                                  |  | 4                 | 5          | 2          | 2         | 1         | -         | -        | -         | -         | -         | -           | -      | 14         |
| 26.5                                  |  | 1                 | -          | -          | 3         | 3         | -         | -        | -         | -         | -         | -           | -      | 7          |
| 26.6                                  |  | 16                | 12         | 17         | 24        | 12        | 10        | 1        | -         | -         | -         | -           | -      | 92         |
| 26.7                                  |  | 47                | 34         | 52         | 16        | 6         | 1         | -        | -         | -         | -         | -           | -      | 156        |
| 26.8                                  |  | 4                 | -          | -          | -         | 1         | -         | -        | -         | -         | -         | -           | -      | 5          |
| <b>DJ</b>                             | <b>PRODUZIONE DI METALLO E FABBRICAZIONE DI PRODOTTI IN METALLO</b>  | <b>491</b>        | <b>159</b> | <b>154</b> | <b>47</b> | <b>31</b> | <b>17</b> | <b>4</b> | <b>2</b>  | -         | -         | -           | -      | <b>905</b> |
| 27                                    |  | 2                 | -          | -          | -         | -         | 2         | 1        | -         | -         | -         | -           | -      | 5          |
| 27.1                                  |  | -                 | -          | -          | -         | -         | -         | -        | -         | -         | -         | -           | -      | -          |
| 27.2                                  |  | -                 | -          | -          | -         | -         | -         | -        | -         | -         | -         | -           | -      | -          |
| 27.3                                  |  | -                 | -          | -          | -         | -         | -         | -        | -         | -         | -         | -           | -      | -          |
| 27.4                                  |  | 1                 | -          | -          | -         | -         | 1         | -        | -         | -         | -         | -           | -      | 2          |
| 27.5                                  |  | 1                 | -          | -          | -         | -         | 1         | 1        | -         | -         | -         | -           | -      | 3          |
| <b>28</b>                             |  | <b>489</b>        | <b>159</b> | <b>154</b> | <b>47</b> | <b>31</b> | <b>15</b> | <b>3</b> | <b>2</b>  | -         | -         | -           | -      | <b>900</b> |
| 28.1                                  |  | 188               | 73         | 77         | 23        | 10        | 10        | 3        | -         | -         | -         | -           | -      | 384        |
| 28.2                                  |  | 1                 | -          | 1          | 1         | 1         | 1         | -        | -         | -         | -         | -           | -      | 5          |
| 28.3                                  |  | -                 | -          | -          | -         | -         | -         | -        | -         | -         | -         | -           | -      | -          |
| 28.4                                  |  | 3                 | 1          | 1          | 2         | 2         | -         | -        | 1         | -         | -         | -           | -      | 10         |
| 28.5                                  |  | 37                | 9          | 11         | 7         | 1         | 3         | -        | 1         | -         | -         | -           | -      | 69         |
| 28.6                                  |  | 8                 | 2          | 5          | -         | 1         | -         | -        | -         | -         | -         | -           | -      | 16         |
| 28.7                                  |  | 252               | 74         | 59         | 14        | 16        | 1         | -        | -         | -         | -         | -           | -      | 416        |
| <b>DK</b>                             | <b>FABBRICAZIONE DI MACCHINE ED APPARECCHI MECCANICI, COMPRESI L'INSTALLAZIONE, IL MONTAGGIO, LA RIPARAZIONE E LA MANUTENZIONE</b> | <b>69</b>         | <b>12</b>  | <b>24</b>  | <b>13</b> | <b>16</b> | <b>3</b>  | <b>1</b> | -         | -         | -         | -           | -      | <b>138</b> |
| 29                                    |  | 69                | 12         | 24         | 13        | 16        | 3         | 1        | -         | -         | -         | -           | -      | 138        |
| 29.1                                  |  | 10                | 2          | 2          | -         | -         | 1         | -        | -         | -         | -         | -           | -      | 15         |
| 29.2                                  |  | 31                | 2          | 9          | 6         | 9         | 1         | 1        | -         | -         | -         | -           | -      | 59         |
| 29.3                                  |  | 19                | 5          | 7          | 3         | 1         | -         | -        | -         | -         | -         | -           | -      | 35         |
| 29.4                                  |  | -                 | -          | 1          | -         | 1         | -         | -        | -         | -         | -         | -           | -      | 2          |
| 29.5                                  |  | 9                 | 2          | 5          | 4         | 5         | 1         | -        | -         | -         | -         | -           | -      | 26         |
| 29.6                                  |  | -                 | -          | -          | -         | -         | -         | -        | -         | -         | -         | -           | -      | -          |
| 29.7                                  |  | -                 | 1          | -          | -         | -         | -         | -        | -         | -         | -         | -           | -      | 1          |

**Tavola 3.3 segue - Imprese per classe di addetti, sezione, sottosezione, divisione, gruppo di attività economica e tipo di comune**

| ATTIVITÀ ECONOMICHE<br>TIPO DI COMUNE |   | CLASSI DI ADDETTI |              |              |            |            |           |          |           |           |           | Totale |             |               |
|---------------------------------------|---|-------------------|--------------|--------------|------------|------------|-----------|----------|-----------|-----------|-----------|--------|-------------|---------------|
|                                       |   | 1                 | 2            | 3 - 5        | 6 - 9      | 10 - 19    | 20 - 49   | 50 - 99  | 100 - 199 | 200 - 499 | 500 - 999 |        | 1.000 e più |               |
| <b>DL</b>                             | <b>FABBRICAZIONE DI MACCHINE ELETTRICHE E DI APPARECCHIATURE ELETTRICHE ED OTTICHE</b>                                | <b>301</b>        | <b>67</b>    | <b>39</b>    | <b>15</b>  | <b>5</b>   | <b>2</b>  | -        | -         | -         | -         | -      | -           | <b>429</b>    |
| 30                                    |   | -                 | -            | -            | -          | -          | -         | -        | -         | -         | -         | -      | -           | -             |
| 30.0                                  |   | -                 | -            | -            | -          | -          | -         | -        | -         | -         | -         | -      | -           | -             |
| 31                                    |   | 29                | 7            | 14           | 10         | 4          | 2         | -        | -         | -         | -         | -      | -           | 66            |
| 31.1                                  |   | 8                 | -            | 2            | 1          | -          | -         | -        | -         | -         | -         | -      | -           | 11            |
| 31.2                                  |   | -                 | 1            | -            | 1          | -          | 1         | -        | -         | -         | -         | -      | -           | 3             |
| 31.3                                  |   | -                 | -            | -            | -          | -          | -         | -        | -         | -         | -         | -      | -           | -             |
| 31.4                                  |   | -                 | -            | -            | -          | -          | -         | -        | -         | -         | -         | -      | -           | -             |
| 31.5                                  |   | 9                 | 2            | 7            | 3          | 3          | -         | -        | -         | -         | -         | -      | -           | 24            |
| 31.6                                  |   | 12                | 4            | 5            | 5          | 1          | 1         | -        | -         | -         | -         | -      | -           | 28            |
| 32                                    |   | 95                | 9            | 7            | 1          | -          | -         | -        | -         | -         | -         | -      | -           | 112           |
| 32.1                                  |   | -                 | -            | -            | -          | -          | -         | -        | -         | -         | -         | -      | -           | -             |
| 32.2                                  |   | 94                | 9            | 6            | 1          | -          | -         | -        | -         | -         | -         | -      | -           | 110           |
| 32.3                                  |   | 1                 | -            | 1            | -          | -          | -         | -        | -         | -         | -         | -      | -           | 2             |
| 33                                    |   | 177               | 51           | 18           | 4          | 1          | -         | -        | -         | -         | -         | -      | -           | 251           |
| 33.1                                  |   | 148               | 38           | 14           | 3          | -          | -         | -        | -         | -         | -         | -      | -           | 203           |
| 33.2                                  |   | 4                 | 1            | 1            | -          | 1          | -         | -        | -         | -         | -         | -      | -           | 7             |
| 33.3                                  |   | -                 | -            | -            | -          | -          | -         | -        | -         | -         | -         | -      | -           | -             |
| 33.4                                  |   | 25                | 12           | 3            | 1          | -          | -         | -        | -         | -         | -         | -      | -           | 41            |
| 33.5                                  |   | -                 | -            | -            | -          | -          | -         | -        | -         | -         | -         | -      | -           | -             |
| <b>DM</b>                             | <b>FABBRICAZIONE DI MEZZI DI TRASPORTO</b>  | <b>8</b>          | <b>10</b>    | <b>7</b>     | <b>3</b>   | <b>3</b>   | <b>1</b>  | -        | -         | <b>1</b>  | -         | -      | -           | <b>33</b>     |
| 34                                    |   | -                 | -            | 2            | 1          | 1          | 1         | -        | -         | -         | -         | -      | -           | 5             |
| 34.1                                  |   | -                 | -            | -            | -          | -          | -         | -        | -         | -         | -         | -      | -           | -             |
| 34.2                                  |   | -                 | -            | -            | -          | -          | -         | -        | -         | -         | -         | -      | -           | -             |
| 34.3                                  |   | -                 | -            | 2            | 1          | 1          | 1         | -        | -         | -         | -         | -      | -           | 5             |
| 35                                    |   | 8                 | 10           | 5            | 2          | 2          | -         | -        | -         | 1         | -         | -      | -           | 28            |
| 35.1                                  |   | 7                 | 10           | 5            | 2          | 1          | -         | -        | -         | -         | -         | -      | -           | 25            |
| 35.2                                  |   | -                 | -            | -            | -          | -          | -         | -        | -         | 1         | -         | -      | -           | 1             |
| 35.3                                  |   | -                 | -            | -            | -          | -          | -         | -        | -         | -         | -         | -      | -           | -             |
| 35.4                                  |   | 1                 | -            | -            | -          | -          | -         | -        | -         | -         | -         | -      | -           | 1             |
| 35.5                                  |   | -                 | -            | -            | -          | 1          | -         | -        | -         | -         | -         | -      | -           | 1             |
| <b>DN</b>                             | <b>ALTRE INDUSTRIE MANIFATTURIERE</b>   | <b>169</b>        | <b>55</b>    | <b>61</b>    | <b>30</b>  | <b>20</b>  | <b>8</b>  | <b>1</b> | -         | -         | -         | -      | -           | <b>344</b>    |
| 36                                    |   | 164               | 50           | 56           | 29         | 20         | 8         | 1        | -         | -         | -         | -      | -           | 328           |
| 36.1                                  |   | 122               | 31           | 42           | 28         | 20         | 8         | 1        | -         | -         | -         | -      | -           | 252           |
| 36.2                                  |   | 29                | 11           | 6            | -          | -          | -         | -        | -         | -         | -         | -      | -           | 46            |
| 36.3                                  |   | -                 | 1            | -            | 1          | -          | -         | -        | -         | -         | -         | -      | -           | 2             |
| 36.4                                  |   | 1                 | -            | -            | -          | -          | -         | -        | -         | -         | -         | -      | -           | 1             |
| 36.5                                  |   | 3                 | 2            | 1            | -          | -          | -         | -        | -         | -         | -         | -      | -           | 6             |
| 36.6                                  |   | 9                 | 5            | 7            | -          | -          | -         | -        | -         | -         | -         | -      | -           | 21            |
| 37                                    |   | 5                 | 5            | 5            | 1          | -          | -         | -        | -         | -         | -         | -      | -           | 16            |
| 37.1                                  |   | 5                 | 4            | -            | 1          | -          | -         | -        | -         | -         | -         | -      | -           | 10            |
| 37.2                                  |   | -                 | 1            | 5            | -          | -          | -         | -        | -         | -         | -         | -      | -           | 6             |
| <b>E</b>                              | <b>PRODUZIONE E DISTRIBUZIONE DI ENERGIA ELETTRICA, GAS E ACQUA</b>   | <b>5</b>          | <b>3</b>     | -            | <b>1</b>   | -          | -         | -        | -         | -         | -         | -      | -           | <b>9</b>      |
| 40                                    |   | 1                 | 1            | -            | 1          | -          | -         | -        | -         | -         | -         | -      | -           | 3             |
| 40.1                                  |   | 1                 | 1            | -            | -          | -          | -         | -        | -         | -         | -         | -      | -           | 2             |
| 40.2                                  |   | -                 | -            | -            | 1          | -          | -         | -        | -         | -         | -         | -      | -           | 1             |
| 40.3                                  |   | -                 | -            | -            | -          | -          | -         | -        | -         | -         | -         | -      | -           | -             |
| 41                                    |   | 4                 | 2            | -            | -          | -          | -         | -        | -         | -         | -         | -      | -           | 6             |
| 41.0                                  |   | 4                 | 2            | -            | -          | -          | -         | -        | -         | -         | -         | -      | -           | 6             |
| <b>F</b>                              | <b>COSTRUZIONI</b>  | <b>1.685</b>      | <b>593</b>   | <b>782</b>   | <b>328</b> | <b>139</b> | <b>50</b> | <b>7</b> | <b>2</b>  | <b>3</b>  | <b>1</b>  | -      | -           | <b>3.590</b>  |
| 45                                    |   | 1.685             | 593          | 782          | 328        | 139        | 50        | 7        | 2         | 3         | 1         | -      | -           | 3.590         |
| 45.1                                  |   | 56                | 22           | 19           | 7          | 1          | 1         | -        | -         | -         | -         | -      | -           | 106           |
| 45.2                                  |   | 374               | 251          | 432          | 232        | 90         | 35        | 7        | 2         | 3         | 1         | -      | -           | 1.427         |
| 45.3                                  |   | 433               | 116          | 151          | 47         | 38         | 14        | -        | -         | -         | -         | -      | -           | 799           |
| 45.4                                  |   | 819               | 203          | 180          | 42         | 10         | -         | -        | -         | -         | -         | -      | -           | 1.254         |
| 45.5                                  |   | 3                 | 1            | -            | -          | -          | -         | -        | -         | -         | -         | -      | -           | 4             |
| <b>G</b>                              | <b>COMMERCIO ALL'INGROSSO E AL DETTAGLIO; RIPARAZIONE DI AUTOVEICOLI, MOTOCICLI E DI BENI PERSONALI E PER LA CASA</b> | <b>12.397</b>     | <b>3.426</b> | <b>2.099</b> | <b>389</b> | <b>148</b> | <b>35</b> | <b>2</b> | <b>1</b>  | <b>1</b>  | -         | -      | -           | <b>18.498</b> |
| 50                                    |   | 1.930             | 572          | 391          | 69         | 29         | 13        | -        | -         | -         | -         | -      | -           | 3.004         |
| 50.1                                  |   | 86                | 32           | 28           | 10         | 18         | 10        | -        | -         | -         | -         | -      | -           | 184           |
| 50.2                                  |   | 1.382             | 379          | 255          | 43         | 5          | 1         | -        | -         | -         | -         | -      | -           | 2.065         |
| 50.3                                  |   | 40                | 30           | 36           | 8          | 4          | 1         | -        | -         | -         | -         | -      | -           | 119           |
| 50.4                                  |   | 181               | 29           | 12           | 1          | -          | -         | -        | -         | -         | -         | -      | -           | 223           |
| 50.5                                  |   | 241               | 102          | 60           | 7          | 2          | 1         | -        | -         | -         | -         | -      | -           | 413           |
| 51                                    |   | 846               | 260          | 280          | 119        | 52         | 13        | -        | 1         | -         | -         | -      | -           | 1.571         |
| 51.1                                  |   | 466               | 72           | 26           | 10         | 2          | 1         | -        | -         | -         | -         | -      | -           | 577           |
| 51.2                                  |   | 29                | 8            | 15           | 4          | 2          | -         | -        | -         | -         | -         | -      | -           | 58            |
| 51.3                                  |   | 142               | 74           | 98           | 50         | 18         | 2         | -        | 1         | -         | -         | -      | -           | 385           |
| 51.4                                  |   | 136               | 69           | 81           | 27         | 16         | 5         | -        | -         | -         | -         | -      | -           | 334           |
| 51.5                                  |   | 51                | 25           | 42           | 20         | 12         | 4         | -        | -         | -         | -         | -      | -           | 154           |
| 51.6                                  |   | 21                | 12           | 18           | 7          | 2          | 1         | -        | -         | -         | -         | -      | -           | 61            |
| 51.7                                  |   | 1                 | -            | -            | 1          | -          | -         | -        | -         | -         | -         | -      | -           | 2             |

**Tavola 3.3 segue - Imprese per classe di addetti, sezione, sottosezione, divisione, gruppo di attività economica e tipo di comune**

| ATTIVITÀ ECONOMICHE<br>TIPO DI COMUNE  | CLASSI DI ADDETTI |              |              |            |           |           |          |           |           |           | Totale |               |
|--|-------------------|--------------|--------------|------------|-----------|-----------|----------|-----------|-----------|-----------|--------|---------------|
|  | 1                 | 2            | 3 - 5        | 6 - 9      | 10 - 19   | 20 - 49   | 50 - 99  | 100 - 199 | 200 - 499 | 500 - 999 |        | 1.000 e più   |
| <b>52</b>  | <b>9.621</b>      | <b>2.594</b> | <b>1.428</b> | <b>201</b> | <b>67</b> | <b>9</b>  | <b>2</b> | -         | <b>1</b>  | -         | -      | <b>13.923</b> |
| 52.1   | 857               | 290          | 221          | 31         | 16        | 2         | 2        | -         | 1         | -         | -      | 1.420         |
| 52.2   | 1.600             | 582          | 244          | 21         | 7         | 3         | -        | -         | -         | -         | -      | 2.457         |
| 52.3   | 233               | 96           | 131          | 21         | 3         | -         | -        | -         | -         | -         | -      | 484           |
| 52.4   | 3.534             | 1.087        | 711          | 122        | 41        | 3         | -        | -         | -         | -         | -      | 5.498         |
| 52.5   | 26                | 9            | 4            | -          | -         | 1         | -        | -         | -         | -         | -      | 40            |
| 52.6   | 2.992             | 492          | 96           | 4          | -         | -         | -        | -         | -         | -         | -      | 3.584         |
| 52.7   | 379               | 38           | 21           | 2          | -         | -         | -        | -         | -         | -         | -      | 440           |
| <b>H ALBERGHI E RISTORANTI</b>   | <b>1.005</b>      | <b>443</b>   | <b>420</b>   | <b>68</b>  | <b>31</b> | <b>6</b>  | <b>2</b> | -         | -         | -         | -      | <b>1.975</b>  |
| <b>55</b>  | <b>1.005</b>      | <b>443</b>   | <b>420</b>   | <b>68</b>  | <b>31</b> | <b>6</b>  | <b>2</b> | -         | -         | -         | -      | <b>1.975</b>  |
| 55.1   | 18                | 16           | 36           | 11         | 8         | 5         | 1        | -         | -         | -         | -      | 95            |
| 55.2   | 20                | 9            | 22           | 2          | 4         | 1         | -        | -         | -         | -         | -      | 58            |
| 55.3   | 276               | 126          | 192          | 29         | 12        | -         | -        | -         | -         | -         | -      | 635           |
| 55.4   | 688               | 291          | 169          | 24         | 7         | -         | -        | -         | -         | -         | -      | 1.179         |
| 55.5   | 3                 | 1            | 1            | 2          | -         | -         | 1        | -         | -         | -         | -      | 8             |
| <b>I TRASPORTI, MAGAZZINAGGIO E COMUNICAZIONI</b>  | <b>475</b>        | <b>121</b>   | <b>71</b>    | <b>21</b>  | <b>12</b> | <b>5</b>  | <b>1</b> | <b>1</b>  | <b>1</b>  | -         | -      | <b>708</b>    |
| <b>60</b>  | <b>425</b>        | <b>104</b>   | <b>45</b>    | <b>15</b>  | <b>8</b>  | <b>5</b>  | <b>1</b> | -         | <b>1</b>  | -         | -      | <b>604</b>    |
| 60.1   | -                 | -            | -            | 1          | -         | -         | -        | -         | -         | -         | -      | 1             |
| 60.2   | 425               | 104          | 45           | 14         | 8         | 5         | 1        | -         | 1         | -         | -      | 603           |
| 60.3   | -                 | -            | -            | -          | -         | -         | -        | -         | -         | -         | -      | -             |
| <b>61</b>  | -                 | -            | -            | -          | -         | -         | -        | -         | -         | -         | -      | -             |
| 61.1   | -                 | -            | -            | -          | -         | -         | -        | -         | -         | -         | -      | -             |
| 61.2   | -                 | -            | -            | -          | -         | -         | -        | -         | -         | -         | -      | -             |
| <b>62</b>  | -                 | -            | -            | -          | -         | -         | -        | -         | -         | -         | -      | -             |
| 62.1   | -                 | -            | -            | -          | -         | -         | -        | -         | -         | -         | -      | -             |
| 62.2   | -                 | -            | -            | -          | -         | -         | -        | -         | -         | -         | -      | -             |
| 62.3   | -                 | -            | -            | -          | -         | -         | -        | -         | -         | -         | -      | -             |
| <b>63</b>  | <b>39</b>         | <b>13</b>    | <b>24</b>    | <b>6</b>   | <b>2</b>  | -         | -        | <b>1</b>  | -         | -         | -      | <b>85</b>     |
| 63.1   | 9                 | 2            | 4            | 3          | -         | -         | -        | -         | -         | -         | -      | 18            |
| 63.2   | 14                | 4            | 2            | 1          | 1         | -         | -        | 1         | -         | -         | -      | 23            |
| 63.3   | 7                 | 4            | 13           | 2          | -         | -         | -        | -         | -         | -         | -      | 26            |
| 63.4   | 9                 | 3            | 5            | -          | 1         | -         | -        | -         | -         | -         | -      | 18            |
| <b>64</b>  | <b>11</b>         | <b>4</b>     | <b>2</b>     | -          | <b>2</b>  | -         | -        | -         | -         | -         | -      | <b>19</b>     |
| 64.1   | 2                 | -            | 1            | -          | 1         | -         | -        | -         | -         | -         | -      | 4             |
| 64.2   | 9                 | 4            | 1            | -          | 1         | -         | -        | 1         | -         | -         | -      | 15            |
| <b>J INTERMEDIAZIONE MONETARIA E FINANZIARIA</b>   | <b>325</b>        | <b>115</b>   | <b>103</b>   | <b>9</b>   | <b>14</b> | <b>1</b>  | <b>2</b> | <b>3</b>  | <b>3</b>  | <b>1</b>  | -      | <b>576</b>    |
| <b>65</b>  | <b>13</b>         | <b>15</b>    | <b>13</b>    | <b>5</b>   | <b>7</b>  | <b>1</b>  | <b>2</b> | <b>3</b>  | <b>3</b>  | <b>1</b>  | -      | <b>63</b>     |
| 65.1   | -                 | -            | -            | 2          | 3         | -         | 2        | 3         | 3         | 1         | -      | 14            |
| 65.2   | 13                | 15           | 13           | 3          | 4         | 1         | -        | -         | -         | -         | -      | 49            |
| <b>66</b>  | -                 | -            | -            | -          | -         | -         | -        | -         | -         | -         | -      | -             |
| 66.0   | -                 | -            | -            | -          | -         | -         | -        | -         | -         | -         | -      | -             |
| <b>67</b>  | <b>312</b>        | <b>100</b>   | <b>90</b>    | <b>4</b>   | <b>7</b>  | -         | -        | -         | -         | -         | -      | <b>513</b>    |
| 67.1   | 10                | 3            | 2            | -          | -         | -         | -        | -         | -         | -         | -      | 15            |
| 67.2   | 302               | 97           | 88           | 4          | 7         | -         | -        | -         | -         | -         | -      | 498           |
| <b>K ATTIVITÀ IMMOBILIARI, NOLEGGIO, INFORMATICA, RICERCA, ALTRE ATTIVITÀ PROFESSIONALI ED IMPRENDITORIALI</b> | <b>3.357</b>      | <b>575</b>   | <b>441</b>   | <b>87</b>  | <b>35</b> | <b>19</b> | <b>2</b> | <b>3</b>  | -         | -         | -      | <b>4.519</b>  |
| <b>70</b>  | <b>63</b>         | <b>19</b>    | <b>18</b>    | <b>2</b>   | <b>1</b>  | <b>1</b>  | -        | -         | -         | -         | -      | <b>104</b>    |
| 70.1   | 25                | 8            | 8            | -          | -         | -         | -        | -         | -         | -         | -      | 41            |
| 70.2   | 13                | 2            | 2            | 1          | -         | -         | -        | -         | -         | -         | -      | 18            |
| 70.3   | 25                | 9            | 8            | 1          | 1         | 1         | -        | -         | -         | -         | -      | 45            |
| <b>71</b>  | <b>27</b>         | <b>13</b>    | <b>12</b>    | <b>5</b>   | <b>1</b>  | -         | -        | -         | -         | -         | -      | <b>58</b>     |
| 71.1   | 6                 | 1            | 1            | -          | -         | -         | -        | -         | -         | -         | -      | 8             |
| 71.2   | 1                 | 2            | 1            | 2          | -         | -         | -        | -         | -         | -         | -      | 6             |
| 71.3   | 6                 | 7            | 5            | 2          | -         | -         | -        | -         | -         | -         | -      | 20            |
| 71.4   | 14                | 3            | 5            | 1          | 1         | -         | -        | -         | -         | -         | -      | 24            |
| <b>72</b>  | <b>39</b>         | <b>25</b>    | <b>42</b>    | <b>15</b>  | <b>8</b>  | <b>3</b>  | -        | -         | -         | -         | -      | <b>132</b>    |
| 72.1   | 5                 | 3            | 6            | 2          | 1         | -         | -        | -         | -         | -         | -      | 17            |
| 72.2   | 8                 | 7            | 6            | 6          | 3         | 3         | -        | -         | -         | -         | -      | 33            |
| 72.3   | 15                | 9            | 26           | 4          | 4         | -         | -        | -         | -         | -         | -      | 58            |
| 72.4   | -                 | -            | -            | -          | -         | -         | -        | -         | -         | -         | -      | -             |
| 72.5   | 9                 | 5            | 3            | 2          | -         | -         | -        | -         | -         | -         | -      | 19            |
| 72.6   | 2                 | 1            | 1            | 1          | -         | -         | -        | -         | -         | -         | -      | 5             |
| <b>73</b>  | <b>19</b>         | <b>3</b>     | <b>3</b>     | <b>1</b>   | -         | -         | -        | -         | -         | -         | -      | <b>26</b>     |
| 73.1   | 10                | 3            | 3            | -          | -         | -         | -        | -         | -         | -         | -      | 16            |
| 73.2   | 9                 | -            | -            | 1          | -         | -         | -        | -         | -         | -         | -      | 10            |
| <b>74</b>  | <b>3.209</b>      | <b>515</b>   | <b>366</b>   | <b>64</b>  | <b>25</b> | <b>15</b> | <b>2</b> | <b>3</b>  | -         | -         | -      | <b>4.199</b>  |
| 74.1   | 1.412             | 337          | 237          | 37         | 7         | -         | -        | -         | -         | -         | -      | 2.030         |
| 74.2   | 1.434             | 100          | 51           | 4          | 1         | -         | -        | -         | -         | -         | -      | 1.590         |
| 74.3   | 6                 | -            | -            | -          | -         | -         | -        | -         | -         | -         | -      | 6             |
| 74.4   | 26                | 7            | 13           | 2          | 2         | -         | -        | -         | -         | -         | -      | 50            |
| 74.5   | -                 | -            | -            | -          | -         | -         | -        | -         | -         | -         | -      | -             |
| 74.6   | 5                 | 1            | 2            | 5          | 4         | 3         | -        | 2         | -         | -         | -      | 22            |
| 74.7   | 58                | 17           | 31           | 9          | 4         | 5         | 2        | -         | -         | -         | -      | 126           |
| 74.8   | 268               | 53           | 32           | 7          | 7         | 7         | -        | 1         | -         | -         | -      | 375           |
| <b>M ISTRUZIONE</b>  | <b>61</b>         | <b>40</b>    | <b>42</b>    | <b>7</b>   | <b>9</b>  | <b>1</b>  | -        | <b>1</b>  | -         | -         | -      | <b>161</b>    |
| <b>80</b>  | <b>61</b>         | <b>40</b>    | <b>42</b>    | <b>7</b>   | <b>9</b>  | <b>1</b>  | -        | <b>1</b>  | -         | -         | -      | <b>161</b>    |
| 80.1   | 4                 | 6            | 11           | 1          | 6         | -         | -        | 1         | -         | -         | -      | 29            |
| 80.2   | 5                 | 1            | 2            | -          | -         | 1         | -        | -         | -         | -         | -      | 9             |
| 80.3   | -                 | 2            | -            | -          | -         | -         | -        | -         | -         | -         | -      | 2             |
| 80.4   | 52                | 31           | 29           | 6          | 3         | -         | -        | -         | -         | -         | -      | 121           |

**Tavola 3.3 segue - Imprese per classe di addetti, sezione, sottosezione, divisione, gruppo di attività economica e tipo di comune**

| ATTIVITÀ ECONOMICHE<br>TIPO DI COMUNE |  | CLASSI DI ADETTI |              |              |              |            |            |           |           |           |           |             | Totale        |              |
|---------------------------------------|--|------------------|--------------|--------------|--------------|------------|------------|-----------|-----------|-----------|-----------|-------------|---------------|--------------|
|                                       |  | 1                | 2            | 3 - 5        | 6 - 9        | 10 - 19    | 20 - 49    | 50 - 99   | 100 - 199 | 200 - 499 | 500 - 999 | 1.000 e più |               |              |
| <b>N</b>                              | <b>SANITÀ E ALTRI SERVIZI SOCIALI</b>              | <b>1.106</b>     | <b>298</b>   | <b>161</b>   | <b>34</b>    | <b>13</b>  | <b>5</b>   | <b>1</b>  | -         | -         | -         | -           | -             | <b>1.618</b> |
| 85                                    |  | 1.106            | 298          | 161          | 34           | 13         | 5          | 1         | -         | -         | -         | -           | -             | 1.618        |
| 85.1                                  |  | 1.075            | 292          | 149          | 25           | 6          | 4          | 1         | -         | -         | -         | -           | -             | 1.552        |
| 85.2                                  |  | 28               | 4            | -            | -            | -          | -          | -         | -         | -         | -         | -           | -             | 32           |
| 85.3                                  |  | 3                | 2            | 12           | 9            | 7          | 1          | -         | -         | -         | -         | -           | -             | 34           |
| <b>O</b>                              | <b>ALTRI SERVIZI PUBBLICI, SOCIALI E PERSONALI</b> | <b>1.825</b>     | <b>378</b>   | <b>203</b>   | <b>39</b>    | <b>23</b>  | <b>3</b>   | <b>3</b>  | <b>2</b>  | -         | -         | -           | -             | <b>2.476</b> |
| 90                                    |  | 38               | 20           | 8            | 3            | 3          | 1          | 3         | 1         | -         | -         | -           | -             | 77           |
| 90.0                                  |  | 38               | 20           | 8            | 3            | 3          | 1          | 3         | 1         | -         | -         | -           | -             | 77           |
| 92                                    |  | 268              | 61           | 65           | 9            | 9          | 2          | -         | -         | -         | -         | -           | -             | 414          |
| 92.1                                  |  | 9                | 5            | 3            | 1            | 1          | -          | -         | -         | -         | -         | -           | -             | 19           |
| 92.2                                  |  | 16               | 3            | 9            | 1            | 3          | -          | -         | -         | -         | -         | -           | -             | 32           |
| 92.3                                  |  | 159              | 26           | 24           | 5            | 2          | 1          | -         | -         | -         | -         | -           | -             | 217          |
| 92.4                                  |  | 5                | -            | -            | -            | -          | -          | -         | -         | -         | -         | -           | -             | 5            |
| 92.5                                  |  | -                | -            | -            | -            | 1          | -          | -         | -         | -         | -         | -           | -             | 1            |
| 92.6                                  |  | 51               | 20           | 18           | 1            | 2          | 1          | -         | -         | -         | -         | -           | -             | 93           |
| 92.7                                  |  | 28               | 7            | 11           | 1            | -          | -          | -         | -         | -         | -         | -           | -             | 47           |
| 93                                    |  | 1.519            | 297          | 130          | 27           | 11         | -          | -         | 1         | -         | -         | -           | -             | 1.985        |
| 93.0                                  |  | 1.519            | 297          | 130          | 27           | 11         | -          | -         | 1         | -         | -         | -           | -             | 1.985        |
| <b>TOTALE</b>                         |  | <b>25.327</b>    | <b>7.081</b> | <b>5.591</b> | <b>1.523</b> | <b>859</b> | <b>373</b> | <b>62</b> | <b>26</b> | <b>13</b> | <b>6</b>  | <b>1</b>    | <b>40.862</b> |              |
| di cui imprese:                       |  |                  |              |              |              |            |            |           |           |           |           |             |               |              |
| - artigiane                           |  | 8.147            | 2.370        | 2.175        | 663          | 269        | 49         | -         | -         | -         | -         | -           | -             | 13.673       |
| - dell'industria in senso stretto (a) |  | 3.044            | 1.080        | 1.245        | 532          | 430        | 248        | 39        | 13        | 4         | 4         | 1           | -             | 6.640        |
| - dei servizi                         |  | 20.551           | 5.396        | 3.540        | 654          | 285        | 75         | 13        | 11        | 5         | 1         | -           | -             | 30.531       |
| TIPO DI COMUNE                        |  |                  |              |              |              |            |            |           |           |           |           |             |               |              |
| - Comune capoluogo                    |  | 2.922            | 1.159        | 1.049        | 288          | 160        | 66         | 14        | 6         | 3         | 2         | -           | -             | 5.669        |
| - Altri comuni                        |  | 22.405           | 5.922        | 4.542        | 1.235        | 699        | 307        | 48        | 20        | 10        | 4         | 1           | -             | 35.193       |
| <b>TOTALE</b>                         |  | <b>25.327</b>    | <b>7.081</b> | <b>5.591</b> | <b>1.523</b> | <b>859</b> | <b>373</b> | <b>62</b> | <b>26</b> | <b>13</b> | <b>6</b>  | <b>1</b>    | <b>40.862</b> |              |

(a) Comprende le sezioni di attività: C - Estrazione di minerali; D - Attività manifatturiere; E - Produzione e distribuzione di energia elettrica, gas e acqua

**Tavola 3.4 - Addetti alle imprese per classe di addetti e sezione, sottosezione, divisione e gruppo di attività economica**

| ATTIVITÀ ECONOMICHE   | CLASSI DI ADDETTI |              |              |              |              |              |              |              |              |              |              | Totale        |
|---|-------------------|--------------|--------------|--------------|--------------|--------------|--------------|--------------|--------------|--------------|--------------|---------------|
|   | 1                 | 2            | 3 - 5        | 6 - 9        | 10 - 19      | 20 - 49      | 50 - 99      | 100 - 199    | 200 - 499    | 500 - 999    | 1.000 e più  |               |
| <b>A AGRICOLTURA, CACCIA E SILVICOLTURA</b>   | <b>42</b>         | <b>20</b>    | <b>54</b>    | <b>52</b>    | <b>44</b>    | -            | <b>65</b>    | -            | -            | -            | -            | <b>277</b>    |
| 01  | 41                | 20           | 54           | 52           | 44           | -            | 65           | -            | -            | -            | -            | 276           |
| 01.1  | 7                 | 4            | 20           | 13           | 24           | -            | -            | -            | -            | -            | -            | 68            |
| 01.2  | -                 | 2            | 3            | 9            | -            | -            | -            | -            | -            | -            | -            | 14            |
| 01.4  | 34                | 12           | 31           | 30           | 20           | -            | 65           | -            | -            | -            | -            | 192           |
| 01.5  | -                 | 2            | -            | -            | -            | -            | -            | -            | -            | -            | -            | 2             |
| 02  | 1                 | -            | -            | -            | -            | -            | -            | -            | -            | -            | -            | 1             |
| 02.0  | 1                 | -            | -            | -            | -            | -            | -            | -            | -            | -            | -            | 1             |
| <b>B PESCA, PISCICOLTURA E SERVIZI CONNESSI</b>                                     | <b>5</b>          | <b>4</b>     | <b>37</b>    | <b>14</b>    | <b>11</b>    | -            | <b>142</b>   | -            | <b>429</b>   | -            | -            | <b>642</b>    |
| 05  | 5                 | 4            | 37           | 14           | 11           | -            | 142          | -            | 429          | -            | -            | 642           |
| 05.0  | 5                 | 4            | 37           | 14           | 11           | -            | 142          | -            | 429          | -            | -            | 642           |
| <b>C ESTRAZIONE DI MINERALI</b>   | <b>15</b>         | <b>22</b>    | <b>118</b>   | <b>102</b>   | <b>128</b>   | <b>20</b>    | -            | -            | -            | -            | -            | <b>405</b>    |
| <b>CA ESTRAZIONE DI MINERALI ENERGETICI</b>   | -                 | -            | -            | -            | -            | -            | -            | -            | -            | -            | -            | -             |
| 10  | -                 | -            | -            | -            | -            | -            | -            | -            | -            | -            | -            | -             |
| 10.1  | -                 | -            | -            | -            | -            | -            | -            | -            | -            | -            | -            | -             |
| 10.2  | -                 | -            | -            | -            | -            | -            | -            | -            | -            | -            | -            | -             |
| 10.3  | -                 | -            | -            | -            | -            | -            | -            | -            | -            | -            | -            | -             |
| 11  | -                 | -            | -            | -            | -            | -            | -            | -            | -            | -            | -            | -             |
| 11.1  | -                 | -            | -            | -            | -            | -            | -            | -            | -            | -            | -            | -             |
| 11.2  | -                 | -            | -            | -            | -            | -            | -            | -            | -            | -            | -            | -             |
| 12  | -                 | -            | -            | -            | -            | -            | -            | -            | -            | -            | -            | -             |
| 12.0  | -                 | -            | -            | -            | -            | -            | -            | -            | -            | -            | -            | -             |
| <b>CB ESTRAZIONE DI MINERALI NON ENERGETICI</b>                                     | <b>15</b>         | <b>22</b>    | <b>118</b>   | <b>102</b>   | <b>128</b>   | <b>20</b>    | -            | -            | -            | -            | -            | <b>405</b>    |
| 13  | -                 | -            | -            | -            | -            | -            | -            | -            | -            | -            | -            | -             |
| 13.1  | -                 | -            | -            | -            | -            | -            | -            | -            | -            | -            | -            | -             |
| 13.2  | -                 | -            | -            | -            | -            | -            | -            | -            | -            | -            | -            | -             |
| 14  | 15                | 22           | 118          | 102          | 128          | 20           | -            | -            | -            | -            | -            | 405           |
| 14.1  | 13                | 18           | 89           | 94           | 64           | 20           | -            | -            | -            | -            | -            | 298           |
| 14.2  | -                 | 4            | 25           | 8            | 64           | -            | -            | -            | -            | -            | -            | 101           |
| 14.3  | -                 | -            | -            | -            | -            | -            | -            | -            | -            | -            | -            | -             |
| 14.4  | -                 | -            | -            | -            | -            | -            | -            | -            | -            | -            | -            | -             |
| 14.5  | 2                 | -            | 4            | -            | -            | -            | -            | -            | -            | -            | -            | 6             |
| <b>D ATTIVITÀ MANIFATTURIERE</b>  | <b>3.024</b>      | <b>2.132</b> | <b>4.560</b> | <b>3.760</b> | <b>5.695</b> | <b>7.322</b> | <b>2.452</b> | <b>1.731</b> | <b>1.101</b> | <b>2.475</b> | <b>1.945</b> | <b>36.197</b> |
| <b>DA INDUSTRIE ALIMENTARI, DELLE BEVANDE E DEL TABACCO</b>                         | <b>406</b>        | <b>478</b>   | <b>1.361</b> | <b>712</b>   | <b>795</b>   | <b>722</b>   | <b>487</b>   | <b>543</b>   | <b>658</b>   | -            | -            | <b>6.162</b>  |
| 15  | 403               | 472          | 1.329        | 697          | 728          | 471          | 163          | 389          | -            | -            | -            | 4.652         |
| 15.1  | 1                 | 2            | 7            | 14           | 39           | 98           | -            | -            | -            | -            | -            | 161           |
| 15.2  | 2                 | -            | 4            | -            | -            | -            | -            | -            | -            | -            | -            | 6             |
| 15.3  | 5                 | 6            | 17           | 17           | 86           | -            | 53           | 389          | -            | -            | -            | 573           |
| 15.4  | 71                | 124          | 360          | 210          | 173          | 87           | -            | -            | -            | -            | -            | 1.025         |
| 15.5  | 11                | 8            | 50           | 34           | 80           | 21           | 50           | -            | -            | -            | -            | 254           |
| 15.6  | 39                | 22           | 34           | -            | 10           | -            | -            | -            | -            | -            | -            | 105           |
| 15.7  | -                 | -            | 3            | -            | -            | -            | -            | -            | -            | -            | -            | 3             |
| 15.8  | 248               | 288          | 741          | 335          | 163          | 170          | 60           | -            | -            | -            | -            | 2.005         |
| 15.9  | 26                | 22           | 113          | 87           | 177          | 95           | -            | -            | -            | -            | -            | 520           |
| 16  | 3                 | 6            | 32           | 15           | 87           | 251          | 324          | 154          | 658          | -            | -            | 1.510         |
| 16.0  | 3                 | 6            | 32           | 15           | 67           | 251          | 324          | 154          | 658          | -            | -            | 1.510         |
| <b>DB INDUSTRIE TESSILI E DELL'ABBIGLIAMENTO</b>                                    | <b>473</b>        | <b>290</b>   | <b>968</b>   | <b>1.222</b> | <b>2.679</b> | <b>4.161</b> | <b>1.284</b> | <b>421</b>   | -            | -            | -            | <b>11.498</b> |
| 17  | 221               | 186          | 618          | 544          | 542          | 452          | 51           | 137          | -            | -            | -            | 2.751         |
| 17.1  | -                 | -            | 9            | -            | -            | -            | -            | -            | -            | -            | -            | 9             |
| 17.2  | 6                 | 12           | 23           | 14           | 22           | 24           | -            | -            | -            | -            | -            | 101           |
| 17.3  | -                 | -            | 8            | 7            | 24           | -            | -            | -            | -            | -            | -            | 39            |
| 17.4  | 18                | 4            | 54           | 38           | 124          | 76           | -            | 137          | -            | -            | -            | 451           |
| 17.5  | 33                | 26           | 104          | 109          | 184          | 58           | 51           | -            | -            | -            | -            | 565           |
| 17.6  | 7                 | 4            | 26           | 45           | 39           | -            | -            | -            | -            | -            | -            | 121           |
| 17.7  | 157               | 140          | 394          | 331          | 149          | 294          | -            | -            | -            | -            | -            | 1.465         |
| 18  | 252               | 104          | 350          | 678          | 2.137        | 3.709        | 1.233        | 284          | -            | -            | -            | 8.747         |
| 18.1  | 3                 | -            | -            | -            | -            | 39           | -            | -            | -            | -            | -            | 42            |
| 18.2  | 244               | 98           | 322          | 665          | 2.137        | 3.670        | 1.233        | 284          | -            | -            | -            | 8.653         |
| 18.3  | 5                 | 6            | 28           | 13           | -            | -            | -            | -            | -            | -            | -            | 52            |
| <b>DC INDUSTRIE CONCIARIE, FABBRICAZIONE DI PRODOTTI IN CUOIO, PELLE E SIMILARI</b> | <b>20</b>         | <b>14</b>    | <b>49</b>    | <b>187</b>   | <b>425</b>   | <b>863</b>   | <b>187</b>   | <b>533</b>   | <b>200</b>   | <b>2.475</b> | <b>1.945</b> | <b>6.898</b>  |
| 19  | 20                | 14           | 49           | 187          | 425          | 863          | 187          | 533          | 200          | 2.475        | 1.945        | 6.898         |
| 19.1  | 3                 | 2            | -            | -            | -            | -            | -            | -            | -            | -            | -            | 5             |
| 19.2  | 4                 | -            | 14           | 16           | 13           | 22           | -            | -            | -            | -            | -            | 69            |
| 19.3  | 13                | 12           | 35           | 171          | 412          | 841          | 187          | 533          | 200          | 2.475        | 1.945        | 6.824         |
| <b>DD INDUSTRIA DEL LEGNO E DEI PRODOTTI IN LEGNO</b>                               | <b>853</b>        | <b>432</b>   | <b>497</b>   | <b>250</b>   | <b>112</b>   | <b>51</b>    | -            | -            | -            | -            | -            | <b>2.195</b>  |
| 20  | 853               | 432          | 497          | 250          | 112          | 51           | -            | -            | -            | -            | -            | 2.195         |
| 20.1  | 10                | -            | 3            | 6            | -            | -            | -            | -            | -            | -            | -            | 19            |
| 20.2  | -                 | -            | -            | -            | 11           | -            | -            | -            | -            | -            | -            | 11            |
| 20.3  | 737               | 406          | 464          | 201          | 88           | 51           | -            | -            | -            | -            | -            | 1.947         |
| 20.4  | 2                 | -            | -            | 14           | 13           | -            | -            | -            | -            | -            | -            | 29            |
| 20.5  | 104               | 26           | 30           | 29           | -            | -            | -            | -            | -            | -            | -            | 189           |



**Tavola 3.4 segue - Addetti alle imprese per classe di addetti e sezione, sottosezione, divisione e gruppo di attività economica**

| ATTIVITÀ ECONOMICHE |  |            | CLASSI DI ADDETTI |            |            |            |            |            |            |           |           |           | Totale |              |
|---------------------|--|------------|-------------------|------------|------------|------------|------------|------------|------------|-----------|-----------|-----------|--------|--------------|
|                     |  |            | 1                 | 2          | 3 - 5      | 6 - 9      | 10 - 19    | 20 - 49    | 50 - 99    | 100 - 199 | 200 - 499 | 500 - 999 |        | 1.000 e più  |
| <b>DE</b>           | <b>FABBRICAZIONE DELLA PASTA-CARTA, DELLA CARTA E DEI PRODOTTI DI CARTA; STAMPA ED EDITORIA</b>                                    | <b>90</b>  | <b>114</b>        | <b>237</b> | <b>148</b> | <b>157</b> | <b>189</b> | -          | -          | -         | -         | -         | -      | <b>935</b>   |
| 21                  |  | 9          | 18                | 25         | 35         | 43         | 51         | -          | -          | -         | -         | -         | -      | 181          |
| 21.1                |  | -          | -                 | -          | -          | -          | -          | -          | -          | -         | -         | -         | -      | -            |
| 21.2                |  | 9          | 18                | 25         | 35         | 43         | 51         | -          | -          | -         | -         | -         | -      | 181          |
| <b>22</b>           |  | <b>81</b>  | <b>96</b>         | <b>212</b> | <b>113</b> | <b>114</b> | <b>138</b> | -          | -          | -         | -         | -         | -      | <b>754</b>   |
| 22.1                |  | 11         | 20                | 20         | 21         | 12         | 42         | -          | -          | -         | -         | -         | -      | 126          |
| 22.2                |  | 70         | 74                | 192        | 83         | 102        | 96         | -          | -          | -         | -         | -         | -      | 617          |
| 22.3                |  | -          | 2                 | -          | 9          | -          | -          | -          | -          | -         | -         | -         | -      | 11           |
| <b>DF</b>           | <b>FABBRICAZIONE DI COKE, RAFFINERIE DI PETROLIO, TRATTAMENTO DEI COMBUSTIBILI NUCLEARI</b>  | <b>2</b>   | -                 | <b>4</b>   | <b>9</b>   | <b>31</b>  | <b>30</b>  | -          | -          | -         | -         | -         | -      | <b>76</b>    |
| 23                  |  | 2          | -                 | 4          | 9          | 31         | 30         | -          | -          | -         | -         | -         | -      | 76           |
| 23.1                |  | -          | -                 | -          | -          | -          | -          | -          | -          | -         | -         | -         | -      | -            |
| 23.2                |  | 2          | -                 | 4          | 9          | 31         | 30         | -          | -          | -         | -         | -         | -      | 76           |
| 23.3                |  | -          | -                 | -          | -          | -          | -          | -          | -          | -         | -         | -         | -      | -            |
| <b>DG</b>           | <b>FABBRICAZIONE DI PRODOTTI CHIMICI E DI FIBRE SINTETICHE E ARTIFICIALI</b>   | <b>19</b>  | <b>24</b>         | <b>29</b>  | <b>23</b>  | <b>70</b>  | <b>71</b>  | -          | -          | -         | -         | -         | -      | <b>236</b>   |
| 24                  |  | 19         | 24                | 29         | 23         | 70         | 71         | -          | -          | -         | -         | -         | -      | 236          |
| 24.1                |  | 8          | 6                 | 3          | -          | 15         | 49         | -          | -          | -         | -         | -         | -      | 81           |
| 24.2                |  | -          | -                 | -          | -          | -          | -          | -          | -          | -         | -         | -         | -      | -            |
| 24.3                |  | 3          | 6                 | 7          | -          | 55         | -          | -          | -          | -         | -         | -         | -      | 71           |
| 24.4                |  | 1          | -                 | -          | 8          | -          | 22         | -          | -          | -         | -         | -         | -      | 31           |
| 24.5                |  | 4          | 4                 | 6          | 15         | -          | -          | -          | -          | -         | -         | -         | -      | 29           |
| 24.6                |  | 3          | 8                 | 13         | -          | -          | -          | -          | -          | -         | -         | -         | -      | 24           |
| 24.7                |  | -          | -                 | -          | -          | -          | -          | -          | -          | -         | -         | -         | -      | -            |
| <b>DH</b>           | <b>FABBRICAZIONE DI ARTICOLI IN GOMMA E MATERIE PLASTICHE</b>  | <b>14</b>  | <b>40</b>         | <b>63</b>  | <b>28</b>  | <b>108</b> | <b>28</b>  | <b>59</b>  | -          | -         | -         | -         | -      | <b>340</b>   |
| 25                  |  | 14         | 40                | 63         | 28         | 108        | 28         | 59         | -          | -         | -         | -         | -      | 340          |
| 25.1                |  | 4          | -                 | 12         | -          | 18         | -          | -          | -          | -         | -         | -         | -      | 34           |
| 25.2                |  | 10         | 40                | 51         | 28         | 90         | 28         | 59         | -          | -         | -         | -         | -      | 306          |
| <b>DI</b>           | <b>FABBRICAZIONE DI PRODOTTI DELLA LAVORAZIONE DI MINERALI NON METALLIFERI</b>   | <b>109</b> | <b>134</b>        | <b>317</b> | <b>397</b> | <b>339</b> | <b>330</b> | <b>54</b>  | -          | -         | -         | -         | -      | <b>1.680</b> |
| 26                  |  | 109        | 134               | 317        | 397        | 339        | 330        | 54         | -          | -         | -         | -         | -      | 1.680        |
| 26.1                |  | 15         | 8                 | 25         | 57         | 13         | -          | -          | -          | -         | -         | -         | -      | 118          |
| 26.2                |  | 22         | 22                | 11         | -          | 29         | -          | -          | -          | -         | -         | -         | -      | 84           |
| 26.3                |  | -          | 2                 | 4          | 9          | -          | -          | -          | -          | -         | -         | -         | -      | 15           |
| 26.4                |  | 4          | 10                | 9          | 15         | 10         | -          | -          | -          | -         | -         | -         | -      | 48           |
| 26.5                |  | 1          | -                 | -          | 24         | 45         | -          | -          | -          | -         | -         | -         | -      | 70           |
| 26.6                |  | 16         | 24                | 68         | 178        | 156        | 304        | 54         | -          | -         | -         | -         | -      | 800          |
| 26.7                |  | 47         | 68                | 20         | 114        | 72         | 26         | -          | -          | -         | -         | -         | -      | 527          |
| 26.8                |  | 4          | -                 | -          | -          | 14         | -          | -          | -          | -         | -         | -         | -      | 18           |
| <b>DJ</b>           | <b>PRODUZIONE DI METALLO E FABBRICAZIONE DI PRODOTTI IN METALLO</b>  | <b>491</b> | <b>318</b>        | <b>552</b> | <b>342</b> | <b>421</b> | <b>478</b> | <b>248</b> | <b>234</b> | -         | -         | -         | -      | <b>3.084</b> |
| 27                  |  | 2          | -                 | -          | -          | -          | 45         | 52         | -          | -         | -         | -         | -      | 99           |
| 27.1                |  | -          | -                 | -          | -          | -          | -          | -          | -          | -         | -         | -         | -      | -            |
| 27.2                |  | -          | -                 | -          | -          | -          | -          | -          | -          | -         | -         | -         | -      | -            |
| 27.3                |  | -          | -                 | -          | -          | -          | -          | -          | -          | -         | -         | -         | -      | -            |
| 27.4                |  | 1          | -                 | -          | -          | -          | 21         | -          | -          | -         | -         | -         | -      | 22           |
| 27.5                |  | 1          | -                 | -          | -          | -          | 24         | 52         | -          | -         | -         | -         | -      | 77           |
| <b>28</b>           |  | <b>489</b> | <b>318</b>        | <b>552</b> | <b>342</b> | <b>421</b> | <b>433</b> | <b>196</b> | <b>234</b> | -         | -         | -         | -      | <b>2.985</b> |
| 28.1                |  | 188        | 146               | 278        | 169        | 133        | 268        | 196        | -          | -         | -         | -         | -      | 1.378        |
| 28.2                |  | 1          | -                 | 4          | 9          | 16         | 43         | -          | -          | -         | -         | -         | -      | 73           |
| 28.3                |  | -          | -                 | -          | -          | -          | -          | -          | -          | -         | -         | -         | -      | -            |
| 28.4                |  | 3          | 2                 | 3          | 15         | 32         | -          | -          | 117        | -         | -         | -         | -      | 172          |
| 28.5                |  | 37         | 18                | 36         | 47         | 12         | 101        | -          | 117        | -         | -         | -         | -      | 368          |
| 28.6                |  | 8          | 4                 | 19         | -          | 12         | -          | -          | -          | -         | -         | -         | -      | 43           |
| 28.7                |  | 252        | 148               | 212        | 102        | 216        | 21         | -          | -          | -         | -         | -         | -      | 951          |
| <b>DK</b>           | <b>FABBRICAZIONE DI MACCHINE ED APPARECCHI MECCANICI, COMPRESI L'INSTALLAZIONE, IL MONTAGGIO, LA RIPARAZIONE E LA MANUTENZIONE</b> | <b>69</b>  | <b>24</b>         | <b>86</b>  | <b>97</b>  | <b>192</b> | <b>108</b> | <b>59</b>  | -          | -         | -         | -         | -      | <b>635</b>   |
| 29                  |  | 69         | 24                | 86         | 97         | 192        | 108        | 59         | -          | -         | -         | -         | -      | 635          |
| 29.1                |  | 10         | 4                 | 6          | -          | -          | 34         | -          | -          | -         | -         | -         | -      | 54           |
| 29.2                |  | 31         | 4                 | 30         | 48         | 115        | 40         | 59         | -          | -         | -         | -         | -      | 327          |
| 29.3                |  | 19         | 10                | 26         | 21         | 10         | -          | -          | -          | -         | -         | -         | -      | 86           |
| 29.4                |  | -          | -                 | 5          | -          | 13         | -          | -          | -          | -         | -         | -         | -      | 18           |
| 29.5                |  | 9          | 4                 | 19         | 28         | 54         | 34         | -          | -          | -         | -         | -         | -      | 148          |
| 29.6                |  | -          | -                 | -          | -          | -          | -          | -          | -          | -         | -         | -         | -      | -            |
| 29.7                |  | -          | 2                 | -          | -          | -          | -          | -          | -          | -         | -         | -         | -      | 2            |

**Tavola 3.4 segue - Addetti alle imprese per classe di addetti e sezione, sottosezione, divisione e gruppo di attività economica**

| ATTIVITÀ ECONOMICHE |  | CLASSI DI ADDETTI |              |              |              |              |              |            |            |            |            | Totale |             |               |
|---------------------|--|-------------------|--------------|--------------|--------------|--------------|--------------|------------|------------|------------|------------|--------|-------------|---------------|
|                     |  | 1                 | 2            | 3 - 5        | 6 - 9        | 10 - 19      | 20 - 49      | 50 - 99    | 100 - 199  | 200 - 499  | 500 - 999  |        | 1.000 e più |               |
| <b>DL</b>           | <b>FABBRICAZIONE DI MACCHINE ELETTRICHE E DI APPARECCHIATURE ELETTRICHE ED OTTICHE</b>                               | <b>301</b>        | <b>134</b>   | <b>138</b>   | <b>98</b>    | <b>67</b>    | <b>43</b>    | -          | -          | -          | -          | -      | -           | <b>781</b>    |
| 30                  |  | -                 | -            | -            | -            | -            | -            | -          | -          | -          | -          | -      | -           | -             |
| 30.0                |  | -                 | -            | -            | -            | -            | -            | -          | -          | -          | -          | -      | -           | -             |
| 31                  |  | 29                | 14           | 51           | 65           | 55           | 43           | -          | -          | -          | -          | -      | -           | 257           |
| 31.1                |  | 8                 | -            | 8            | 7            | -            | -            | -          | -          | -          | -          | -      | -           | 23            |
| 31.2                |  | -                 | 2            | -            | 9            | -            | 22           | -          | -          | -          | -          | -      | -           | 33            |
| 31.3                |  | -                 | -            | -            | -            | -            | -            | -          | -          | -          | -          | -      | -           | -             |
| 31.4                |  | -                 | -            | -            | -            | -            | -            | -          | -          | -          | -          | -      | -           | -             |
| 31.5                |  | 9                 | 4            | 26           | 18           | 39           | -            | -          | -          | -          | -          | -      | -           | 96            |
| 31.6                |  | 12                | 8            | 17           | 31           | 16           | 21           | -          | -          | -          | -          | -      | -           | 105           |
| 32                  |  | 95                | 18           | 25           | 6            | -            | -            | -          | -          | -          | -          | -      | -           | 144           |
| 32.1                |  | -                 | -            | -            | -            | -            | -            | -          | -          | -          | -          | -      | -           | -             |
| 32.2                |  | 94                | 18           | 20           | 6            | -            | -            | -          | -          | -          | -          | -      | -           | 138           |
| 32.3                |  | 1                 | -            | 5            | -            | -            | -            | -          | -          | -          | -          | -      | -           | 6             |
| 33                  |  | 177               | 102          | 62           | 27           | 12           | -            | -          | -          | -          | -          | -      | -           | 380           |
| 33.1                |  | 148               | 76           | 47           | 21           | -            | -            | -          | -          | -          | -          | -      | -           | 292           |
| 33.2                |  | 4                 | 2            | 3            | -            | 12           | -            | -          | -          | -          | -          | -      | -           | 21            |
| 33.3                |  | -                 | -            | -            | -            | -            | -            | -          | -          | -          | -          | -      | -           | -             |
| 33.4                |  | 25                | 24           | 12           | 6            | -            | -            | -          | -          | -          | -          | -      | -           | 67            |
| 33.5                |  | -                 | -            | -            | -            | -            | -            | -          | -          | -          | -          | -      | -           | -             |
| <b>DM</b>           | <b>FABBRICAZIONE DI MEZZI DI TRASPORTO</b>   | <b>8</b>          | <b>20</b>    | <b>24</b>    | <b>25</b>    | <b>36</b>    | <b>47</b>    | -          | -          | <b>243</b> | -          | -      | -           | <b>403</b>    |
| 34                  |  | -                 | -            | 7            | 7            | 11           | 47           | -          | -          | -          | -          | -      | -           | 72            |
| 34.1                |  | -                 | -            | -            | -            | -            | -            | -          | -          | -          | -          | -      | -           | -             |
| 34.2                |  | -                 | -            | -            | -            | -            | -            | -          | -          | -          | -          | -      | -           | -             |
| 34.3                |  | -                 | -            | 7            | 7            | 11           | 47           | -          | -          | -          | -          | -      | -           | 72            |
| 35                  |  | 8                 | 20           | 17           | 18           | 25           | -            | -          | -          | 243        | -          | -      | -           | 331           |
| 35.1                |  | 7                 | 20           | 17           | 18           | 14           | -            | -          | -          | -          | -          | -      | -           | 76            |
| 35.2                |  | -                 | -            | -            | -            | -            | -            | -          | -          | 243        | -          | -      | -           | 243           |
| 35.3                |  | -                 | -            | -            | -            | -            | -            | -          | -          | -          | -          | -      | -           | -             |
| 35.4                |  | 1                 | -            | -            | -            | -            | -            | -          | -          | -          | -          | -      | -           | 1             |
| 35.5                |  | -                 | -            | -            | -            | 11           | -            | -          | -          | -          | -          | -      | -           | 11            |
| <b>DN</b>           | <b>ALTRE INDUSTRIE MANIFATTURIERE</b>  | <b>169</b>        | <b>110</b>   | <b>235</b>   | <b>222</b>   | <b>263</b>   | <b>201</b>   | <b>74</b>  | -          | -          | -          | -      | -           | <b>1.274</b>  |
| 36                  |  | 164               | 100          | 215          | 213          | 263          | 201          | 74         | -          | -          | -          | -      | -           | 1.230         |
| 36.1                |  | 122               | 62           | 160          | 206          | 263          | 201          | 74         | -          | -          | -          | -      | -           | 1.088         |
| 36.2                |  | 29                | 22           | 21           | -            | -            | -            | -          | -          | -          | -          | -      | -           | 72            |
| 36.3                |  | -                 | 2            | -            | 7            | -            | -            | -          | -          | -          | -          | -      | -           | 9             |
| 36.4                |  | 1                 | -            | -            | -            | -            | -            | -          | -          | -          | -          | -      | -           | 1             |
| 36.5                |  | 3                 | 4            | 5            | -            | -            | -            | -          | -          | -          | -          | -      | -           | 12            |
| 36.6                |  | 9                 | 10           | 29           | -            | -            | -            | -          | -          | -          | -          | -      | -           | 48            |
| 37                  |  | 5                 | 10           | 20           | 9            | -            | -            | -          | -          | -          | -          | -      | -           | 44            |
| 37.1                |  | 5                 | 8            | -            | 9            | -            | -            | -          | -          | -          | -          | -      | -           | 22            |
| 37.2                |  | -                 | 2            | 20           | -            | -            | -            | -          | -          | -          | -          | -      | -           | 22            |
| <b>E</b>            | <b>PRODUZIONE E DISTRIBUZIONE DI ENERGIA ELETTRICA, GAS E ACQUA</b>  | <b>5</b>          | <b>6</b>     | -            | <b>7</b>     | -            | -            | -          | -          | -          | -          | -      | -           | <b>18</b>     |
| 40                  |  | 1                 | 2            | -            | 7            | -            | -            | -          | -          | -          | -          | -      | -           | 10            |
| 40.1                |  | 1                 | 2            | -            | -            | -            | -            | -          | -          | -          | -          | -      | -           | 3             |
| 40.2                |  | -                 | -            | -            | 7            | -            | -            | -          | -          | -          | -          | -      | -           | 7             |
| 40.3                |  | -                 | -            | -            | -            | -            | -            | -          | -          | -          | -          | -      | -           | -             |
| 41                  |  | 4                 | 4            | -            | -            | -            | -            | -          | -          | -          | -          | -      | -           | 8             |
| 41.0                |  | 4                 | 4            | -            | -            | -            | -            | -          | -          | -          | -          | -      | -           | 8             |
| <b>F</b>            | <b>COSTRUZIONI</b>   | <b>1.685</b>      | <b>1.186</b> | <b>2.911</b> | <b>2.325</b> | <b>1.842</b> | <b>1.527</b> | <b>474</b> | <b>321</b> | <b>872</b> | <b>689</b> | -      | -           | <b>13.832</b> |
| 45                  |  | 1.685             | 1.186        | 2.911        | 2.325        | 1.842        | 1.527        | 474        | 321        | 872        | 689        | -      | -           | 13.832        |
| 45.1                |  | 56                | 44           | 65           | 51           | 10           | 21           | -          | -          | -          | -          | -      | -           | 247           |
| 45.2                |  | 374               | 502          | 1.662        | 1.641        | 1.195        | 1.021        | 474        | 321        | 872        | 689        | -      | -           | 8.751         |
| 45.3                |  | 433               | 232          | 538          | 326          | 513          | 485          | -          | -          | -          | -          | -      | -           | 2.527         |
| 45.4                |  | 819               | 406          | 646          | 307          | 124          | -            | -          | -          | -          | -          | -      | -           | 2.302         |
| 45.5                |  | 3                 | 2            | -            | -            | -            | -            | -          | -          | -          | -          | -      | -           | 5             |
| <b>G</b>            | <b>COMMERCIO ALL'INGROSSO E AL DETTAGLIO; RIPARAZIONE DI AUTOVICOLI, MOTOCICLI E DI BENI PERSONALI E PER LA CASA</b> | <b>12.397</b>     | <b>6.852</b> | <b>7.554</b> | <b>2.771</b> | <b>1.873</b> | <b>916</b>   | <b>140</b> | <b>118</b> | <b>339</b> | -          | -      | -           | <b>32.960</b> |
| 50                  |  | 1.930             | 1.144        | 1.420        | 511          | 367          | 341          | -          | -          | -          | -          | -      | -           | 5.713         |
| 50.1                |  | 86                | 64           | 100          | 77           | 235          | 274          | -          | -          | -          | -          | -      | -           | 836           |
| 50.2                |  | 1.382             | 758          | 924          | 318          | 60           | 20           | -          | -          | -          | -          | -      | -           | 3.462         |
| 50.3                |  | 40                | 60           | 132          | 55           | 46           | 22           | -          | -          | -          | -          | -      | -           | 355           |
| 50.4                |  | 181               | 58           | 46           | 9            | -            | -            | -          | -          | -          | -          | -      | -           | 294           |
| 50.5                |  | 241               | 204          | 218          | 52           | 26           | 25           | -          | -          | -          | -          | -      | -           | 766           |
| 51                  |  | 846               | 520          | 1.048        | 859          | 670          | 337          | -          | 118        | -          | -          | -      | -           | 4.398         |
| 51.1                |  | 466               | 144          | 88           | 76           | 24           | 27           | -          | -          | -          | -          | -      | -           | 825           |
| 51.2                |  | 29                | 16           | 52           | 28           | 29           | -            | -          | -          | -          | -          | -      | -           | 154           |
| 51.3                |  | 142               | 148          | 370          | 356          | 216          | 69           | -          | 118        | -          | -          | -      | -           | 1.419         |
| 51.4                |  | 136               | 138          | 312          | 192          | 212          | 131          | -          | -          | -          | -          | -      | -           | 1.121         |
| 51.5                |  | 51                | 50           | 155          | 146          | 162          | 85           | -          | -          | -          | -          | -      | -           | 649           |
| 51.6                |  | 21                | 24           | 71           | 53           | 27           | 25           | -          | -          | -          | -          | -      | -           | 221           |
| 51.7                |  | 1                 | -            | -            | 8            | -            | -            | -          | -          | -          | -          | -      | -           | 9             |

**Tavola 3.4 segue - Addetti alle imprese per classe di addetti e sezione, sottosezione, divisione e gruppo di attività economica**

| ATTIVITÀ ECONOMICHE  | CLASSI DI ADDETTI |              |              |              |            |            |            |            |            |            |             | Totale        |
|--|-------------------|--------------|--------------|--------------|------------|------------|------------|------------|------------|------------|-------------|---------------|
|  | 1                 | 2            | 3 - 5        | 6 - 9        | 10 - 19    | 20 - 49    | 50 - 99    | 100 - 199  | 200 - 499  | 500 - 999  | 1.000 e più |               |
| <b>52</b>  | <b>9.621</b>      | <b>5.188</b> | <b>5.086</b> | <b>1.401</b> | <b>836</b> | <b>238</b> | <b>140</b> | -          | <b>339</b> | -          | -           | <b>22.849</b> |
| 52.1   | 857               | 580          | 811          | 222          | 206        | 59         | 140        | -          | 339        | -          | -           | 3.214         |
| 52.2   | 1.600             | 1.164        | 846          | 153          | 82         | 71         | -          | -          | -          | -          | -           | 3.916         |
| 52.3   | 233               | 192          | 475          | 141          | 44         | -          | -          | -          | -          | -          | -           | 1.085         |
| 52.4   | 3.534             | 2.174        | 2.562        | 847          | 504        | 87         | -          | -          | -          | -          | -           | 9.708         |
| 52.5   | 26                | 18           | 13           | -            | -          | 21         | -          | -          | -          | -          | -           | 78            |
| 52.6   | 2.992             | 984          | 305          | 24           | -          | -          | -          | -          | -          | -          | -           | 4.305         |
| 52.7   | 379               | 76           | 74           | 14           | -          | -          | -          | -          | -          | -          | -           | 543           |
| <b>H ALBERGHI E RISTORANTI</b>   | <b>1.005</b>      | <b>886</b>   | <b>1.531</b> | <b>482</b>   | <b>371</b> | <b>166</b> | <b>162</b> | -          | -          | -          | -           | <b>4.603</b>  |
| <b>55</b>  | <b>1.005</b>      | <b>886</b>   | <b>1.531</b> | <b>482</b>   | <b>371</b> | <b>166</b> | <b>162</b> | -          | -          | -          | -           | <b>4.603</b>  |
| 55.1   | 18                | 32           | 135          | 78           | 107        | 135        | 74         | -          | -          | -          | -           | 579           |
| 55.2   | 20                | 18           | 80           | 16           | 47         | 31         | -          | -          | -          | -          | -           | 212           |
| 55.3   | 276               | 252          | 723          | 210          | 133        | -          | -          | -          | -          | -          | -           | 1.594         |
| 55.4   | 688               | 582          | 590          | 163          | 84         | -          | -          | -          | -          | -          | -           | 2.107         |
| 55.5   | 3                 | 2            | 3            | 15           | -          | -          | 88         | -          | -          | -          | -           | 111           |
| <b>I TRASPORTI, MAGAZZINAGGIO E COMUNICAZIONI</b>  | <b>475</b>        | <b>242</b>   | <b>268</b>   | <b>147</b>   | <b>154</b> | <b>112</b> | <b>85</b>  | <b>126</b> | <b>303</b> | -          | -           | <b>1.912</b>  |
| <b>60</b>  | <b>425</b>        | <b>208</b>   | <b>166</b>   | <b>102</b>   | <b>97</b>  | <b>112</b> | <b>85</b>  | -          | <b>303</b> | -          | -           | <b>1.488</b>  |
| 60.1   | -                 | -            | -            | 9            | -          | -          | -          | -          | -          | -          | -           | 9             |
| 60.2   | 425               | 208          | 166          | 93           | 97         | 112        | 85         | -          | 303        | -          | -           | 1.489         |
| 60.3   | -                 | -            | -            | -            | -          | -          | -          | -          | -          | -          | -           | -             |
| <b>61</b>  | -                 | -            | -            | -            | -          | -          | -          | -          | -          | -          | -           | -             |
| 61.1   | -                 | -            | -            | -            | -          | -          | -          | -          | -          | -          | -           | -             |
| 61.2   | -                 | -            | -            | -            | -          | -          | -          | -          | -          | -          | -           | -             |
| <b>62</b>  | -                 | -            | -            | -            | -          | -          | -          | -          | -          | -          | -           | -             |
| 62.1   | -                 | -            | -            | -            | -          | -          | -          | -          | -          | -          | -           | -             |
| 62.2   | -                 | -            | -            | -            | -          | -          | -          | -          | -          | -          | -           | -             |
| 62.3   | -                 | -            | -            | -            | -          | -          | -          | -          | -          | -          | -           | -             |
| <b>63</b>  | <b>39</b>         | <b>26</b>    | <b>94</b>    | <b>45</b>    | <b>23</b>  | -          | -          | <b>126</b> | -          | -          | -           | <b>353</b>    |
| 63.1   | 9                 | 4            | 14           | 23           | -          | -          | -          | -          | -          | -          | -           | 50            |
| 63.2   | 14                | 8            | 6            | 8            | 11         | -          | -          | 126        | -          | -          | -           | 173           |
| 63.3   | 7                 | 8            | 55           | 14           | -          | -          | -          | -          | -          | -          | -           | 84            |
| 63.4   | 9                 | 6            | 19           | -            | 12         | -          | -          | -          | -          | -          | -           | 46            |
| <b>64</b>  | <b>11</b>         | <b>8</b>     | <b>8</b>     | -            | <b>34</b>  | -          | -          | -          | -          | -          | -           | <b>61</b>     |
| 64.1   | 2                 | -            | 5            | -            | 17         | -          | -          | -          | -          | -          | -           | 24            |
| 64.2   | 9                 | 8            | 3            | -            | 17         | -          | -          | -          | -          | -          | -           | 37            |
| <b>J INTERMEDIAZIONE MONETARIA E FINANZIARIA</b>   | <b>325</b>        | <b>230</b>   | <b>362</b>   | <b>57</b>    | <b>170</b> | <b>23</b>  | <b>120</b> | <b>406</b> | <b>944</b> | <b>759</b> | -           | <b>3.396</b>  |
| <b>65</b>  | <b>13</b>         | <b>30</b>    | <b>47</b>    | <b>33</b>    | <b>90</b>  | <b>23</b>  | <b>120</b> | <b>406</b> | <b>944</b> | <b>759</b> | -           | <b>2.465</b>  |
| 65.1   | -                 | -            | -            | 13           | 44         | -          | 120        | 406        | 944        | 759        | -           | 2.286         |
| 65.2   | 13                | 30           | 47           | 20           | 46         | 23         | -          | -          | -          | -          | -           | 179           |
| <b>66</b>  | -                 | -            | -            | -            | -          | -          | -          | -          | -          | -          | -           | -             |
| 66.0   | -                 | -            | -            | -            | -          | -          | -          | -          | -          | -          | -           | -             |
| <b>67</b>  | <b>312</b>        | <b>200</b>   | <b>315</b>   | <b>24</b>    | <b>80</b>  | -          | -          | -          | -          | -          | -           | <b>931</b>    |
| 67.1   | 10                | 6            | 6            | -            | -          | -          | -          | -          | -          | -          | -           | 22            |
| 67.2   | 302               | 194          | 309          | 24           | 80         | -          | -          | -          | -          | -          | -           | 909           |
| <b>K ATTIVITÀ IMMOBILIARI, NOLEGGIO, INFORMATICA, RICERCA, ALTRE ATTIVITÀ PROFESSIONALI ED IMPRENDITORIALI</b> | <b>3.357</b>      | <b>1.150</b> | <b>1.596</b> | <b>619</b>   | <b>446</b> | <b>539</b> | <b>157</b> | <b>431</b> | -          | -          | -           | <b>8.295</b>  |
| <b>70</b>  | <b>63</b>         | <b>38</b>    | <b>65</b>    | <b>16</b>    | <b>16</b>  | <b>25</b>  | -          | -          | -          | -          | -           | <b>223</b>    |
| 70.1   | 25                | 16           | 29           | -            | -          | -          | -          | -          | -          | -          | -           | 70            |
| 70.2   | 13                | 4            | 6            | 7            | -          | -          | -          | -          | -          | -          | -           | 30            |
| 70.3   | 25                | 18           | 30           | 9            | 16         | 25         | -          | -          | -          | -          | -           | 123           |
| <b>71</b>  | <b>27</b>         | <b>26</b>    | <b>44</b>    | <b>39</b>    | <b>11</b>  | -          | -          | -          | -          | -          | -           | <b>147</b>    |
| 71.1   | 6                 | 2            | 3            | -            | -          | -          | -          | -          | -          | -          | -           | 11            |
| 71.2   | 1                 | 4            | 5            | 15           | -          | -          | -          | -          | -          | -          | -           | 25            |
| 71.3   | 6                 | 14           | 18           | 17           | -          | -          | -          | -          | -          | -          | -           | 55            |
| 71.4   | 14                | 6            | 18           | 7            | 11         | -          | -          | -          | -          | -          | -           | 56            |
| <b>72</b>  | <b>39</b>         | <b>50</b>    | <b>155</b>   | <b>103</b>   | <b>97</b>  | <b>82</b>  | -          | -          | -          | -          | -           | <b>526</b>    |
| 72.1   | 5                 | 6            | 23           | 15           | 11         | -          | -          | -          | -          | -          | -           | 60            |
| 72.2   | 8                 | 14           | 21           | 42           | 39         | 82         | -          | -          | -          | -          | -           | 206           |
| 72.3   | 15                | 18           | 93           | 26           | 47         | -          | -          | -          | -          | -          | -           | 199           |
| 72.4   | -                 | -            | -            | -            | -          | -          | -          | -          | -          | -          | -           | -             |
| 72.5   | 9                 | 10           | 14           | 14           | -          | -          | -          | -          | -          | -          | -           | 47            |
| 72.6   | 2                 | 2            | 4            | 6            | -          | -          | -          | -          | -          | -          | -           | 14            |
| <b>73</b>  | <b>19</b>         | <b>6</b>     | <b>10</b>    | <b>9</b>     | -          | -          | -          | -          | -          | -          | -           | <b>44</b>     |
| 73.1   | 10                | 6            | 10           | -            | -          | -          | -          | -          | -          | -          | -           | 26            |
| 73.2   | 9                 | -            | -            | 9            | -          | -          | -          | -          | -          | -          | -           | 18            |
| <b>74</b>  | <b>3.209</b>      | <b>1.030</b> | <b>1.322</b> | <b>452</b>   | <b>322</b> | <b>432</b> | <b>157</b> | <b>431</b> | -          | -          | -           | <b>7.355</b>  |
| 74.1   | 1.412             | 674          | 861          | 253          | 83         | -          | -          | -          | -          | -          | -           | 3.283         |
| 74.2   | 1.434             | 200          | 178          | 32           | 18         | -          | -          | -          | -          | -          | -           | 1.862         |
| 74.3   | 6                 | -            | -            | -            | -          | -          | -          | -          | -          | -          | -           | 6             |
| 74.4   | 26                | 14           | 44           | 15           | 27         | -          | -          | -          | -          | -          | -           | 126           |
| 74.5   | -                 | -            | -            | -            | -          | -          | -          | -          | -          | -          | -           | -             |
| 74.6   | 5                 | 2            | 8            | 37           | 48         | 92         | -          | 277        | -          | -          | -           | 469           |
| 74.7   | 58                | 34           | 115          | 68           | 57         | 134        | 157        | -          | -          | -          | -           | 623           |
| 74.8   | 268               | 106          | 116          | 47           | 89         | 206        | -          | 154        | -          | -          | -           | 986           |
| <b>M ISTRUZIONE</b>  | <b>61</b>         | <b>80</b>    | <b>160</b>   | <b>45</b>    | <b>105</b> | <b>41</b>  | -          | <b>163</b> | -          | -          | -           | <b>655</b>    |
| <b>80</b>  | <b>61</b>         | <b>80</b>    | <b>160</b>   | <b>45</b>    | <b>105</b> | <b>41</b>  | -          | <b>163</b> | -          | -          | -           | <b>655</b>    |
| 80.1   | 4                 | 12           | 44           | 7            | 73         | -          | -          | 163        | -          | -          | -           | 303           |
| 80.2   | 5                 | 2            | 9            | -            | -          | 41         | -          | -          | -          | -          | -           | 57            |
| 80.3   | -                 | 4            | -            | -            | -          | -          | -          | -          | -          | -          | -           | 4             |
| 80.4   | 52                | 62           | 107          | 38           | 32         | -          | -          | -          | -          | -          | -           | 291           |

**Tavola 3.4 segue - Addetti alle imprese per classe di addetti e sezione, sottosezione, divisione e gruppo di attività economica**

| ATTIVITÀ ECONOMICHE                   |  | CLASSI DI ADDETTI |               |               |               |               |               |              |              |              |              | Totale       |                |
|---------------------------------------|--|-------------------|---------------|---------------|---------------|---------------|---------------|--------------|--------------|--------------|--------------|--------------|----------------|
|                                       |  | 1                 | 2             | 3 - 5         | 6 - 9         | 10 - 19       | 20 - 49       | 50 - 99      | 100 - 199    | 200 - 499    | 500 - 999    |              | 1.000 e più    |
| <b>N</b>                              | <b>SANITÀ E ALTRI SERVIZI SOCIALI</b>              | <b>1.106</b>      | <b>596</b>    | <b>596</b>    | <b>239</b>    | <b>167</b>    | <b>198</b>    | <b>55</b>    | -            | -            | -            | -            | <b>2.957</b>   |
| <b>85</b>                             |  | <b>1.106</b>      | <b>596</b>    | <b>596</b>    | <b>239</b>    | <b>167</b>    | <b>198</b>    | <b>55</b>    | -            | -            | -            | -            | <b>2.957</b>   |
| 85.1                                  |  | 1.075             | 584           | 547           | 172           | 76            | 158           | 55           | -            | -            | -            | -            | 2.667          |
| 85.2                                  |  | 28                | 8             | -             | -             | -             | -             | -            | -            | -            | -            | -            | 36             |
| 85.3                                  |  | 3                 | 4             | 49            | 67            | 91            | 40            | -            | -            | -            | -            | -            | 254            |
| <b>O</b>                              | <b>ALTRI SERVIZI PUBBLICI, SOCIALI E PERSONALI</b> | <b>1.825</b>      | <b>756</b>    | <b>726</b>    | <b>278</b>    | <b>288</b>    | <b>83</b>     | <b>231</b>   | <b>233</b>   | -            | -            | -            | <b>4.420</b>   |
| <b>90</b>                             |  | <b>38</b>         | <b>40</b>     | <b>30</b>     | <b>22</b>     | <b>33</b>     | <b>20</b>     | <b>231</b>   | <b>105</b>   | -            | -            | -            | <b>519</b>     |
| 90.0                                  |  | 38                | 40            | 30            | 22            | 33            | 20            | 231          | 105          | -            | -            | -            | 519            |
| <b>92</b>                             |  | <b>268</b>        | <b>122</b>    | <b>250</b>    | <b>65</b>     | <b>120</b>    | <b>63</b>     | -            | -            | -            | -            | -            | <b>888</b>     |
| 92.1                                  |  | 9                 | 10            | 12            | 7             | 11            | -             | -            | -            | -            | -            | -            | 49             |
| 92.2                                  |  | 16                | 6             | 33            | 6             | 40            | -             | -            | -            | -            | -            | -            | 101            |
| 92.3                                  |  | 159               | 52            | 88            | 37            | 25            | 20            | -            | -            | -            | -            | -            | 381            |
| 92.4                                  |  | 5                 | -             | -             | -             | -             | -             | -            | -            | -            | -            | -            | 5              |
| 92.5                                  |  | -                 | -             | -             | -             | 12            | -             | -            | -            | -            | -            | -            | 12             |
| 92.6                                  |  | 51                | 40            | 70            | 6             | 32            | 43            | -            | -            | -            | -            | -            | 242            |
| 92.7                                  |  | 28                | 14            | 47            | 9             | -             | -             | -            | -            | -            | -            | -            | 98             |
| <b>93</b>                             |  | <b>1.519</b>      | <b>594</b>    | <b>446</b>    | <b>191</b>    | <b>135</b>    | -             | -            | <b>128</b>   | -            | -            | -            | <b>3.013</b>   |
| 93.0                                  |  | 1.519             | 594           | 446           | 191           | 135           | -             | -            | 128          | -            | -            | -            | 3.013          |
| <b>TOTALE</b>                         |  | <b>25.327</b>     | <b>14.162</b> | <b>20.473</b> | <b>10.898</b> | <b>11.294</b> | <b>10.947</b> | <b>4.083</b> | <b>3.529</b> | <b>3.988</b> | <b>3.923</b> | <b>1.945</b> | <b>110.569</b> |
| di cui addetti alle imprese:          |  |                   |               |               |               |               |               |              |              |              |              |              |                |
| - artigiane                           |  | 8.147             | 4.740         | 7.995         | 4.757         | 3.450         | 1.212         | -            | -            | -            | -            | -            | 30.301         |
| - dell'industria in senso stretto (a) |  | 3.044             | 2.160         | 4.678         | 3.869         | 5.823         | 7.342         | 2.452        | 1.731        | 1.101        | 2.475        | 1.945        | 36.620         |
| - dei servizi                         |  | 20.551            | 10.792        | 12.793        | 4.638         | 3.574         | 2.078         | 950          | 1.477        | 1.586        | 759          | -            | 59.198         |

(a) Comprende le sezioni di attività: C - Estrazione di minerali; D - Attività manifatturiere; E - Produzione e distribuzione di energia elettrica, gas e acqua

**Tavola 3.5 - Imprese e unità locali dipendenti secondo la diffusione territoriale dell'impresa per sezione, sottosezione, divisione e gruppo di attività economica, classe di addetti e tipo di comune**

| ATTIVITÀ ECONOMICHE<br>CLASSI DI ADDETTI<br>TIPO DI COMUNE |  | IMPRESE A DIFFUSIONE    |              |            |              |             |              |           |              |           |              |              |              |         |              |
|--|--|-------------------------|--------------|------------|--------------|-------------|--------------|-----------|--------------|-----------|--------------|--------------|--------------|---------|--------------|
|  |  | COMUNALE                |              |            |              | PROVINCIALE |              | REGIONALE |              | NAZIONALE |              | TOTALE       |              |         |              |
|  |  | DI CUI PLURILocalizzate |              |            |              | Imprese     | Unità locali | Imprese   | Unità locali | Imprese   | Unità locali | Imprese      | Unità locali | Imprese | Unità locali |
|  |  | Imprese                 | Unità locali | Imprese    | Unità locali |             |              |           |              |           |              |              |              |         |              |
| <b>A</b>   | <b>AGRICOLTURA, CACCIA E SILVICOLTURA</b>  | <b>75</b>               | <b>76</b>    | <b>1</b>   | <b>2</b>     | <b>3</b>    | <b>28</b>    | -         | -            | <b>1</b>  | <b>2</b>     | <b>79</b>    | <b>106</b>   |         |              |
| <b>01</b>  |  | <b>74</b>               | <b>75</b>    | <b>1</b>   | <b>2</b>     | <b>3</b>    | <b>28</b>    | -         | -            | <b>1</b>  | <b>2</b>     | <b>78</b>    | <b>105</b>   |         |              |
| 01.1   |  | 17                      | 17           | -          | -            | 1           | 2            | -         | -            | -         | -            | 18           | 19           |         |              |
| 01.2   |  | 3                       | 3            | -          | -            | -           | -            | -         | -            | -         | -            | 3            | 3            |         |              |
| 01.4   |  | 53                      | 54           | 1          | 2            | 2           | 26           | -         | -            | 1         | 2            | 56           | 82           |         |              |
| 01.5   |  | 1                       | 1            | -          | -            | -           | -            | -         | -            | -         | -            | 1            | 1            |         |              |
| 02   |  | 1                       | 1            | -          | -            | -           | -            | -         | -            | -         | -            | 1            | 1            |         |              |
| 02.0   |  | 1                       | 1            | -          | -            | -           | -            | -         | -            | -         | -            | 1            | 1            |         |              |
| <b>B</b>   | <b>PESCA, PISCICOLTURA E SERVIZI CONNESSI</b>                                    | <b>21</b>               | <b>25</b>    | <b>3</b>   | <b>7</b>     | <b>1</b>    | <b>3</b>     | -         | -            | -         | -            | <b>22</b>    | <b>28</b>    |         |              |
| <b>05</b>  |  | <b>21</b>               | <b>25</b>    | <b>3</b>   | <b>7</b>     | <b>1</b>    | <b>3</b>     | -         | -            | -         | -            | <b>22</b>    | <b>28</b>    |         |              |
| 05.0   |  | 21                      | 25           | 3          | 7            | 1           | 3            | -         | -            | -         | -            | 22           | 28           |         |              |
| <b>C</b>   | <b>ESTRAZIONE DI MINERALI</b>  | <b>67</b>               | <b>85</b>    | <b>15</b>  | <b>33</b>    | <b>12</b>   | <b>26</b>    | -         | -            | -         | -            | <b>79</b>    | <b>111</b>   |         |              |
| <b>CA</b>  | <b>ESTRAZIONE DI MINERALI ENERGETICI</b>   | -                       | -            | -          | -            | -           | -            | -         | -            | -         | -            | -            | -            |         |              |
| 10   |  | -                       | -            | -          | -            | -           | -            | -         | -            | -         | -            | -            | -            |         |              |
| 10.1   |  | -                       | -            | -          | -            | -           | -            | -         | -            | -         | -            | -            | -            |         |              |
| 10.2   |  | -                       | -            | -          | -            | -           | -            | -         | -            | -         | -            | -            | -            |         |              |
| 10.3   |  | -                       | -            | -          | -            | -           | -            | -         | -            | -         | -            | -            | -            |         |              |
| 11   |  | -                       | -            | -          | -            | -           | -            | -         | -            | -         | -            | -            | -            |         |              |
| 11.1   |  | -                       | -            | -          | -            | -           | -            | -         | -            | -         | -            | -            | -            |         |              |
| 11.2   |  | -                       | -            | -          | -            | -           | -            | -         | -            | -         | -            | -            | -            |         |              |
| 12   |  | -                       | -            | -          | -            | -           | -            | -         | -            | -         | -            | -            | -            |         |              |
| 12.0   |  | -                       | -            | -          | -            | -           | -            | -         | -            | -         | -            | -            | -            |         |              |
| <b>CB</b>  | <b>ESTRAZIONE DI MINERALI NON ENERGETICI</b>                                     | <b>67</b>               | <b>85</b>    | <b>15</b>  | <b>33</b>    | <b>12</b>   | <b>26</b>    | -         | -            | -         | -            | <b>79</b>    | <b>111</b>   |         |              |
| 13   |  | -                       | -            | -          | -            | -           | -            | -         | -            | -         | -            | -            | -            |         |              |
| 13.1   |  | -                       | -            | -          | -            | -           | -            | -         | -            | -         | -            | -            | -            |         |              |
| 13.2   |  | -                       | -            | -          | -            | -           | -            | -         | -            | -         | -            | -            | -            |         |              |
| 14   |  | 67                      | 85           | 15         | 33           | 12          | 26           | -         | -            | -         | -            | 79           | 111          |         |              |
| 14.1   |  | 53                      | 71           | 15         | 33           | 9           | 19           | -         | -            | -         | -            | 62           | 90           |         |              |
| 14.2   |  | 12                      | 12           | -          | -            | 2           | 5            | -         | -            | -         | -            | 14           | 17           |         |              |
| 14.3   |  | -                       | -            | -          | -            | -           | -            | -         | -            | -         | -            | -            | -            |         |              |
| 14.4   |  | -                       | -            | -          | -            | -           | -            | -         | -            | -         | -            | -            | -            |         |              |
| 14.5   |  | 2                       | 2            | -          | -            | 1           | 2            | -         | -            | -         | -            | 3            | 4            |         |              |
| <b>D</b>   | <b>ATTIVITÀ MANIFATTURIERE</b>   | <b>6.439</b>            | <b>6.647</b> | <b>193</b> | <b>401</b>   | <b>86</b>   | <b>192</b>   | <b>11</b> | <b>30</b>    | <b>16</b> | <b>49</b>    | <b>6.552</b> | <b>6.918</b> |         |              |
| <b>DA</b>  | <b>INDUSTRIE ALIMENTARI, DELLE BEVANDE E DEL TABACCO</b>                         | <b>1.181</b>            | <b>1.236</b> | <b>50</b>  | <b>105</b>   | <b>23</b>   | <b>54</b>    | <b>5</b>  | <b>14</b>    | -         | -            | <b>1.209</b> | <b>1.304</b> |         |              |
| 15   |  | 1.150                   | 1.204        | 49         | 103          | 19          | 46           | 5         | 14           | -         | -            | 1.174        | 1.264        |         |              |
| 15.1   |  | 9                       | 10           | 1          | 2            | 2           | 6            | 1         | 5            | -         | -            | 12           | 21           |         |              |
| 15.2   |  | 3                       | 3            | -          | -            | -           | -            | -         | -            | -         | -            | 3            | 3            |         |              |
| 15.3   |  | 24                      | 26           | 1          | 3            | 1           | 2            | -         | -            | -         | -            | 25           | 28           |         |              |
| 15.4   |  | 270                     | 290          | 19         | 39           | 3           | 7            | 3         | 7            | -         | -            | 276          | 304          |         |              |
| 15.5   |  | 40                      | 41           | 1          | 2            | 1           | 3            | 1         | 2            | -         | -            | 42           | 46           |         |              |
| 15.6   |  | 60                      | 63           | 3          | 6            | -           | -            | -         | -            | -         | -            | 60           | 63           |         |              |
| 15.7   |  | 1                       | 1            | -          | -            | -           | -            | -         | -            | -         | -            | 1            | 1            |         |              |
| 15.8   |  | 647                     | 669          | 19         | 41           | 11          | 26           | -         | -            | -         | -            | 658          | 695          |         |              |
| 15.9   |  | 96                      | 101          | 5          | 10           | 1           | 2            | -         | -            | -         | -            | 97           | 103          |         |              |
| 16   |  | 31                      | 32           | 1          | 2            | 4           | 8            | -         | -            | -         | -            | 35           | 40           |         |              |
| 16.0   |  | 31                      | 32           | 1          | 2            | 4           | 8            | -         | -            | -         | -            | 35           | 40           |         |              |
| <b>DB</b>  | <b>INDUSTRIE TESSILI E DELL'ABBIGLIAMENTO</b>                                    | <b>1.368</b>            | <b>1.412</b> | <b>40</b>  | <b>84</b>    | <b>12</b>   | <b>26</b>    | <b>1</b>  | <b>5</b>     | <b>7</b>  | <b>25</b>    | <b>1.388</b> | <b>1.468</b> |         |              |
| 17   |  | 601                     | 618          | 14         | 31           | 4           | 8            | 1         | 5            | -         | -            | 606          | 631          |         |              |
| 17.1   |  | 2                       | 2            | -          | -            | -           | -            | -         | -            | -         | -            | 2            | 2            |         |              |
| 17.2   |  | 23                      | 25           | 2          | 4            | -           | -            | -         | -            | -         | -            | 23           | 25           |         |              |
| 17.3   |  | 5                       | 6            | 1          | 2            | -           | -            | -         | -            | -         | -            | 5            | 6            |         |              |
| 17.4   |  | 52                      | 55           | 2          | 5            | -           | -            | -         | -            | -         | -            | 52           | 55           |         |              |
| 17.5   |  | 103                     | 108          | 3          | 8            | 1           | 2            | -         | -            | -         | -            | 104          | 110          |         |              |
| 17.6   |  | 24                      | 25           | 1          | 2            | -           | -            | -         | -            | -         | -            | 24           | 25           |         |              |
| 17.7   |  | 392                     | 397          | 5          | 10           | 3           | 6            | 1         | 5            | -         | -            | 396          | 408          |         |              |
| 18   |  | 767                     | 794          | 26         | 53           | 8           | 18           | -         | -            | 7         | 25           | 782          | 837          |         |              |
| 18.1   |  | 4                       | 4            | -          | -            | -           | -            | -         | -            | -         | -            | 4            | 4            |         |              |
| 18.2   |  | 746                     | 772          | 25         | 51           | 8           | 18           | -         | -            | 7         | 25           | 761          | 815          |         |              |
| 18.3   |  | 17                      | 18           | 1          | 2            | -           | -            | -         | -            | -         | -            | 17           | 18           |         |              |
| <b>DC</b>  | <b>INDUSTRIE CONCIARIE, FABBRICAZIONE DI PRODOTTI IN CUOIO, PELLE E SIMILARI</b> | <b>130</b>              | <b>139</b>   | <b>9</b>   | <b>18</b>    | <b>2</b>    | <b>4</b>     | -         | -            | <b>1</b>  | <b>4</b>     | <b>133</b>   | <b>147</b>   |         |              |
| 19   |  | 130                     | 139          | 9          | 18           | 2           | 4            | -         | -            | 1         | 4            | 133          | 147          |         |              |
| 19.1   |  | 4                       | 4            | -          | -            | -           | -            | -         | -            | -         | -            | 4            | 4            |         |              |
| 19.2   |  | 12                      | 13           | 1          | 2            | -           | -            | -         | -            | -         | -            | 12           | 13           |         |              |
| 19.3   |  | 114                     | 122          | 8          | 16           | 2           | 4            | -         | -            | 1         | 4            | 117          | 130          |         |              |
| <b>DD</b>  | <b>INDUSTRIA DEL LEGNO E DEI PRODOTTI IN LEGNO</b>                               | <b>1.246</b>            | <b>1.271</b> | <b>23</b>  | <b>48</b>    | <b>6</b>    | <b>14</b>    | -         | -            | -         | -            | <b>1.252</b> | <b>1.285</b> |         |              |
| 20   |  | 1.246                   | 1.271        | 23         | 48           | 6           | 14           | -         | -            | -         | -            | 1.252        | 1.285        |         |              |
| 20.1   |  | 12                      | 12           | -          | -            | -           | -            | -         | -            | -         | -            | 12           | 12           |         |              |
| 20.2   |  | 1                       | 1            | -          | -            | -           | -            | -         | -            | -         | -            | 1            | 1            |         |              |
| 20.3   |  | 1.101                   | 1.124        | 21         | 44           | 4           | 10           | -         | -            | -         | -            | 1.105        | 1.134        |         |              |
| 20.4   |  | 5                       | 5            | -          | -            | -           | -            | -         | -            | -         | -            | 5            | 5            |         |              |
| 20.5   |  | 127                     | 129          | 2          | 4            | 2           | 4            | -         | -            | -         | -            | 129          | 133          |         |              |

**Tavola 3.5 segue - Imprese e unità locali dipendenti secondo la diffusione territoriale dell'impresa per sezione, sottosezione, divisione e gruppo di attività economica, classe di addetti e tipo di comune**

| ATTIVITÀ ECONOMICHE<br>CLASSI DI ADDETTI<br>TIPO DI COMUNE |   | IMPRESE A DIFFUSIONE |              |                         |              |             |              |           |              |           |              |         |              |
|--|---|----------------------|--------------|-------------------------|--------------|-------------|--------------|-----------|--------------|-----------|--------------|---------|--------------|
|  |   | COMUNALE             |              |                         |              | PROVINCIALE |              | REGIONALE |              | NAZIONALE |              | TOTALE  |              |
|  |   |                      |              | DI CUI PLURILocalizzate |              |             |              |           |              |           |              |         |              |
|  |   | Imprese              | Unità locali | Imprese                 | Unità locali | Imprese     | Unità locali | Imprese   | Unità locali | Imprese   | Unità locali | Imprese | Unità locali |
| DE   | FABBRICAZIONE DELLA PASTA-CARTA, DELLA CARTA E DEI PRODOTTI DI CARTA; STAMPA ED EDITORIA                                    | 243                  | 250          | 7                       | 14           | 4           | 9            | 2         | 5            | 1         | 2            | 250     | 266          |
| 21   |   | 34                   | 34           | -                       | -            | 1           | 2            | -         | -            | -         | -            | 35      | 36           |
| 21.1   |   | -                    | -            | -                       | -            | -           | -            | -         | -            | -         | -            | -       | -            |
| 21.2   |   | 34                   | 34           | -                       | -            | 1           | 2            | -         | -            | -         | -            | 35      | 36           |
| 22   |   | 209                  | 216          | 7                       | 14           | 3           | 7            | 2         | 5            | 1         | 2            | 215     | 230          |
| 22.1   |   | 29                   | 29           | -                       | -            | 1           | 2            | 1         | 3            | -         | -            | 31      | 34           |
| 22.2   |   | 178                  | 185          | 7                       | 14           | 2           | 5            | 1         | 2            | 1         | 2            | 182     | 194          |
| 22.3   |   | 2                    | 2            | -                       | -            | -           | -            | -         | -            | -         | -            | 2       | 2            |
| DF   | FABBRICAZIONE DI COKE, RAFFINERIE DI PETROLIO, TRATTAMENTO DEI COMBUSTIBILI NUCLEARI  | 4                    | 4            | -                       | -            | 2           | 4            | -         | -            | 1         | 2            | 7       | 10           |
| 23   |   | 4                    | 4            | -                       | -            | 2           | 4            | -         | -            | 1         | 2            | 7       | 10           |
| 23.1   |   | -                    | -            | -                       | -            | -           | -            | -         | -            | -         | -            | -       | -            |
| 23.2   |   | 4                    | 4            | -                       | -            | 2           | 4            | -         | -            | 1         | 2            | 7       | 10           |
| 23.3   |   | -                    | -            | -                       | -            | -           | -            | -         | -            | -         | -            | -       | -            |
| DG   | FABBRICAZIONE DI PRODOTTI CHIMICI E DI FIBRE SINTETICHE E ARTIFICIALI   | 45                   | 46           | 1                       | 2            | 2           | 4            | 1         | 2            | 2         | 4            | 50      | 56           |
| 24   |   | 45                   | 46           | 1                       | 2            | 2           | 4            | 1         | 2            | 2         | 4            | 50      | 56           |
| 24.1   |   | 13                   | 13           | -                       | -            | 1           | 2            | -         | -            | 1         | 2            | 15      | 17           |
| 24.2   |   | -                    | -            | -                       | -            | -           | -            | -         | -            | -         | -            | -       | -            |
| 24.3   |   | 12                   | 12           | -                       | -            | -           | -            | -         | -            | -         | -            | 12      | 12           |
| 24.4   |   | 2                    | 2            | -                       | -            | -           | -            | 1         | 2            | -         | -            | 3       | 4            |
| 24.5   |   | 10                   | 10           | -                       | -            | -           | -            | -         | -            | -         | -            | 10      | 10           |
| 24.6   |   | 8                    | 9            | 1                       | 2            | 1           | 2            | -         | -            | 1         | 2            | 10      | 13           |
| 24.7   |   | -                    | -            | -                       | -            | -           | -            | -         | -            | -         | -            | -       | -            |
| DH   | FABBRICAZIONE DI ARTICOLI IN GOMMA E MATERIE PLASTICHE  | 61                   | 63           | 2                       | 4            | 3           | 7            | -         | -            | -         | -            | 64      | 70           |
| 25   |   | 61                   | 63           | 2                       | 4            | 3           | 7            | -         | -            | -         | -            | 64      | 70           |
| 25.1   |   | 7                    | 8            | 1                       | 2            | 1           | 2            | -         | -            | -         | -            | 8       | 10           |
| 25.2   |   | 54                   | 55           | 1                       | 2            | 2           | 5            | -         | -            | -         | -            | 56      | 60           |
| DI   | FABBRICAZIONE DI PRODOTTI DELLA LAVORAZIONE DI MINERALI NON METALLIFERI   | 343                  | 361          | 17                      | 35           | 6           | 14           | -         | -            | 1         | 3            | 350     | 378          |
| 26   |   | 343                  | 361          | 17                      | 35           | 6           | 14           | -         | -            | 1         | 3            | 350     | 378          |
| 26.1   |   | 35                   | 36           | 1                       | 2            | -           | -            | -         | -            | -         | -            | 35      | 36           |
| 26.2   |   | 38                   | 40           | 2                       | 4            | -           | -            | -         | -            | -         | -            | 38      | 40           |
| 26.3   |   | 3                    | 3            | -                       | -            | -           | -            | -         | -            | -         | -            | 3       | 3            |
| 26.4   |   | 14                   | 14           | -                       | -            | -           | -            | -         | -            | -         | -            | 14      | 14           |
| 26.5   |   | 6                    | 6            | -                       | -            | 1           | 3            | -         | -            | -         | -            | 7       | 9            |
| 26.6   |   | 88                   | 97           | 8                       | 17           | 3           | 7            | -         | -            | 1         | 3            | 92      | 107          |
| 26.7   |   | 154                  | 160          | 6                       | 12           | 2           | 4            | -         | -            | -         | -            | 156     | 164          |
| 26.8   |   | 5                    | 5            | -                       | -            | -           | -            | -         | -            | -         | -            | 5       | 5            |
| DJ   | PRODUZIONE DI METALLO E FABBRICAZIONE DI PRODOTTI IN METALLO  | 899                  | 911          | 12                      | 24           | 5           | 11           | 1         | 2            | -         | -            | 905     | 924          |
| 27   |   | 5                    | 5            | -                       | -            | -           | -            | -         | -            | -         | -            | 5       | 5            |
| 27.1   |   | -                    | -            | -                       | -            | -           | -            | -         | -            | -         | -            | -       | -            |
| 27.2   |   | -                    | -            | -                       | -            | -           | -            | -         | -            | -         | -            | -       | -            |
| 27.3   |   | -                    | -            | -                       | -            | -           | -            | -         | -            | -         | -            | -       | -            |
| 27.4   |   | 2                    | 2            | -                       | -            | -           | -            | -         | -            | -         | -            | 2       | 2            |
| 27.5   |   | 3                    | 3            | -                       | -            | -           | -            | -         | -            | -         | -            | 3       | 3            |
| 28   |   | 894                  | 906          | 12                      | 24           | 5           | 11           | 1         | 2            | -         | -            | 900     | 919          |
| 28.1   |   | 379                  | 382          | 3                       | 6            | 4           | 9            | 1         | 2            | -         | -            | 384     | 393          |
| 28.2   |   | 5                    | 5            | -                       | -            | -           | -            | -         | -            | -         | -            | 5       | 5            |
| 28.3   |   | -                    | -            | -                       | -            | -           | -            | -         | -            | -         | -            | -       | -            |
| 28.4   |   | 10                   | 10           | -                       | -            | -           | -            | -         | -            | -         | -            | 10      | 10           |
| 28.5   |   | 69                   | 71           | 2                       | 4            | -           | -            | -         | -            | -         | -            | 69      | 71           |
| 28.6   |   | 16                   | 17           | 1                       | 2            | -           | -            | -         | -            | -         | -            | 16      | 17           |
| 28.7   |   | 415                  | 421          | 6                       | 12           | 1           | 2            | -         | -            | -         | -            | 416     | 423          |
| DK   | FABBRICAZIONE DI MACCHINE ED APPARECCHI MECCANICI, COMPRESI L'INSTALLAZIONE, IL MONTAGGIO, LA RIPARAZIONE E LA MANUTENZIONE | 134                  | 139          | 5                       | 10           | 3           | 6            | 1         | 2            | -         | -            | 138     | 147          |
| 29   |   | 134                  | 139          | 5                       | 10           | 3           | 6            | 1         | 2            | -         | -            | 138     | 147          |
| 29.1   |   | 15                   | 15           | -                       | -            | -           | -            | -         | -            | -         | -            | 15      | 15           |
| 29.2   |   | 57                   | 57           | -                       | -            | 1           | 2            | 1         | 2            | -         | -            | 59      | 61           |
| 29.3   |   | 34                   | 38           | 4                       | 8            | 1           | 2            | -         | -            | -         | -            | 35      | 40           |
| 29.4   |   | 2                    | 2            | -                       | -            | -           | -            | -         | -            | -         | -            | 2       | 2            |
| 29.5   |   | 25                   | 26           | 1                       | 2            | 1           | 2            | -         | -            | -         | -            | 26      | 28           |
| 29.6   |   | -                    | -            | -                       | -            | -           | -            | -         | -            | -         | -            | -       | -            |
| 29.7   |   | 1                    | 1            | -                       | -            | -           | -            | -         | -            | -         | -            | 1       | 1            |



**Tavola 3.5 segue - Imprese e unità locali dipendenti secondo la diffusione territoriale dell'impresa per sezione, sotto-sezione, divisione e gruppo di attività economica, classe di addetti e tipo di comune**

| ATTIVITÀ ECONOMICHE<br>CLASSI DI ADDETTI<br>TIPO DI COMUNE |   | IMPRESE A DIFFUSIONE |               |                         |              |             |              |           |              |           |              |               |               |
|--|---|----------------------|---------------|-------------------------|--------------|-------------|--------------|-----------|--------------|-----------|--------------|---------------|---------------|
|  |   | COMUNALE             |               |                         |              | PROVINCIALE |              | REGIONALE |              | NAZIONALE |              | TOTALE        |               |
|  |   |                      |               | DI CUI PLURILocalizzate |              |             |              |           |              |           |              |               |               |
|  |   | Imprese              | Unità locali  | Imprese                 | Unità locali | Imprese     | Unità locali | Imprese   | Unità locali | Imprese   | Unità locali | Imprese       | Unità locali  |
| <b>DL</b>  | <b>FABBRICAZIONE DI MACCHINE ELETTRICHE E DI APPARECCHIATURE ELETTRICHE ED OTTICHE</b>                                | <b>417</b>           | <b>427</b>    | <b>9</b>                | <b>19</b>    | <b>10</b>   | <b>21</b>    | -         | -            | <b>2</b>  | <b>5</b>     | <b>429</b>    | <b>453</b>    |
| 30   |   | -                    | -             | -                       | -            | -           | -            | -         | -            | -         | -            | -             | -             |
| 30.0   |   | -                    | -             | -                       | -            | -           | -            | -         | -            | -         | -            | -             | -             |
| 31   |   | <b>65</b>            | <b>66</b>     | <b>1</b>                | <b>2</b>     | -           | -            | -         | -            | <b>1</b>  | <b>3</b>     | <b>66</b>     | <b>69</b>     |
| 31.1   |   | 11                   | 11            | -                       | -            | -           | -            | -         | -            | -         | -            | 11            | 11            |
| 31.2   |   | 3                    | 3             | -                       | -            | -           | -            | -         | -            | -         | -            | 3             | 3             |
| 31.3   |   | -                    | -             | -                       | -            | -           | -            | -         | -            | -         | -            | -             | -             |
| 31.4   |   | -                    | -             | -                       | -            | -           | -            | -         | -            | -         | -            | -             | -             |
| 31.5   |   | 24                   | 25            | 1                       | 2            | -           | -            | -         | -            | -         | -            | 24            | 25            |
| 31.6   |   | 27                   | 27            | -                       | -            | -           | -            | -         | -            | 1         | 3            | 28            | 30            |
| 32   |   | <b>111</b>           | <b>114</b>    | <b>2</b>                | <b>5</b>     | -           | -            | -         | -            | <b>1</b>  | <b>2</b>     | <b>112</b>    | <b>116</b>    |
| 32.1   |   | -                    | -             | -                       | -            | -           | -            | -         | -            | -         | -            | -             | -             |
| 32.2   |   | 110                  | 113           | 2                       | 5            | -           | -            | -         | -            | -         | -            | 110           | 113           |
| 32.3   |   | 1                    | 1             | -                       | -            | -           | -            | -         | -            | 1         | 2            | 2             | 3             |
| 33   |   | <b>241</b>           | <b>247</b>    | <b>6</b>                | <b>12</b>    | <b>10</b>   | <b>21</b>    | -         | -            | -         | -            | <b>251</b>    | <b>268</b>    |
| 33.1   |   | 195                  | 201           | 6                       | 12           | 8           | 17           | -         | -            | -         | -            | 203           | 218           |
| 33.2   |   | 7                    | 7             | -                       | -            | -           | -            | -         | -            | -         | -            | 7             | 7             |
| 33.3   |   | -                    | -             | -                       | -            | -           | -            | -         | -            | -         | -            | -             | -             |
| 33.4   |   | 39                   | 39            | -                       | -            | 2           | 4            | -         | -            | -         | -            | 41            | 43            |
| 33.5   |   | -                    | -             | -                       | -            | -           | -            | -         | -            | -         | -            | -             | -             |
| <b>DM</b>  | <b>FABBRICAZIONE DI MEZZI DI TRASPORTO</b>  | <b>32</b>            | <b>33</b>     | <b>1</b>                | <b>2</b>     | <b>1</b>    | <b>2</b>     | -         | -            | -         | -            | <b>33</b>     | <b>35</b>     |
| 34   |   | 5                    | 5             | -                       | -            | -           | -            | -         | -            | -         | -            | 5             | 5             |
| 34.1   |   | -                    | -             | -                       | -            | -           | -            | -         | -            | -         | -            | -             | -             |
| 34.2   |   | -                    | -             | -                       | -            | -           | -            | -         | -            | -         | -            | -             | -             |
| 34.3   |   | 5                    | 5             | -                       | -            | -           | -            | -         | -            | -         | -            | 5             | 5             |
| 35   |   | <b>27</b>            | <b>28</b>     | <b>1</b>                | <b>2</b>     | <b>1</b>    | <b>2</b>     | -         | -            | -         | -            | <b>28</b>     | <b>30</b>     |
| 35.1   |   | 24                   | 25            | 1                       | 2            | 1           | 2            | -         | -            | -         | -            | 25            | 27            |
| 35.2   |   | 1                    | 1             | -                       | -            | -           | -            | -         | -            | -         | -            | 1             | 1             |
| 35.3   |   | -                    | -             | -                       | -            | -           | -            | -         | -            | -         | -            | -             | -             |
| 35.4   |   | 1                    | 1             | -                       | -            | -           | -            | -         | -            | -         | -            | 1             | 1             |
| 35.5   |   | 1                    | 1             | -                       | -            | -           | -            | -         | -            | -         | -            | 1             | 1             |
| <b>DN</b>  | <b>ALTRE INDUSTRIE MANIFATTURIERE</b>   | <b>336</b>           | <b>355</b>    | <b>17</b>               | <b>36</b>    | <b>7</b>    | <b>16</b>    | -         | -            | <b>1</b>  | <b>4</b>     | <b>344</b>    | <b>375</b>    |
| 36   |   | 320                  | 338           | 16                      | 34           | 7           | 16           | -         | -            | 1         | 4            | 328           | 358           |
| 36.1   |   | 246                  | 261           | 13                      | 28           | 5           | 11           | -         | -            | 1         | 4            | 252           | 276           |
| 36.2   |   | 45                   | 46            | 1                       | 2            | 1           | 3            | -         | -            | -         | -            | 46            | 49            |
| 36.3   |   | 1                    | 1             | -                       | -            | 1           | 2            | -         | -            | -         | -            | 2             | 3             |
| 36.4   |   | 1                    | 1             | -                       | -            | -           | -            | -         | -            | -         | -            | 1             | 1             |
| 36.5   |   | 6                    | 6             | -                       | -            | -           | -            | -         | -            | -         | -            | 6             | 6             |
| 36.6   |   | 21                   | 23            | 2                       | 4            | -           | -            | -         | -            | -         | -            | 21            | 23            |
| 37   |   | <b>16</b>            | <b>17</b>     | <b>1</b>                | <b>2</b>     | -           | -            | -         | -            | -         | -            | <b>16</b>     | <b>17</b>     |
| 37.1   |   | 10                   | 10            | -                       | -            | -           | -            | -         | -            | -         | -            | 10            | 10            |
| 37.2   |   | 6                    | 7             | 1                       | 2            | -           | -            | -         | -            | -         | -            | 6             | 7             |
| <b>E</b>   | <b>PRODUZIONE E DISTRIBUZIONE DI ENERGIA ELETTRICA, GAS E ACQUA</b>   | <b>9</b>             | <b>9</b>      | -                       | -            | -           | -            | -         | -            | -         | -            | <b>9</b>      | <b>9</b>      |
| 40   |   | 3                    | 3             | -                       | -            | -           | -            | -         | -            | -         | -            | 3             | 3             |
| 40.1   |   | 2                    | 2             | -                       | -            | -           | -            | -         | -            | -         | -            | 2             | 2             |
| 40.2   |   | 1                    | 1             | -                       | -            | -           | -            | -         | -            | -         | -            | 1             | 1             |
| 40.3   |   | -                    | -             | -                       | -            | -           | -            | -         | -            | -         | -            | -             | -             |
| 41   |   | 6                    | 6             | -                       | -            | -           | -            | -         | -            | -         | -            | 6             | 6             |
| 41.0   |   | 6                    | 6             | -                       | -            | -           | -            | -         | -            | -         | -            | 6             | 6             |
| <b>F</b>   | <b>COSTRUZIONI</b>  | <b>3.462</b>         | <b>3.659</b>  | <b>174</b>              | <b>371</b>   | <b>100</b>  | <b>254</b>   | <b>19</b> | <b>84</b>    | <b>9</b>  | <b>33</b>    | <b>3.590</b>  | <b>4.030</b>  |
| 45   |   | 3.462                | 3.659         | 174                     | 371          | 100         | 254          | 19        | 84           | 9         | 33           | 3.590         | 4.030         |
| 45.1   |   | 105                  | 108           | 3                       | 6            | -           | -            | -         | -            | 1         | 2            | 106           | 110           |
| 45.2   |   | 1.334                | 1.487         | 131                     | 284          | 71          | 188          | 15        | 63           | 7         | 29           | 1.427         | 1.767         |
| 45.3   |   | 781                  | 794           | 13                      | 26           | 15          | 35           | 3         | 18           | -         | -            | 799           | 847           |
| 45.4   |   | 1.238                | 1.266         | 27                      | 55           | 14          | 31           | 1         | 3            | 1         | 2            | 1.254         | 1.302         |
| 45.5   |   | 4                    | 4             | -                       | -            | -           | -            | -         | -            | -         | -            | 4             | 4             |
| <b>G</b>   | <b>COMMERCIO ALL'INGROSSO E AL DETTAGLIO; RIPARAZIONE DI AUTOVEICOLI, MOTOCICLI E DI BENI PERSONALI E PER LA CASA</b> | <b>18.175</b>        | <b>18.788</b> | <b>568</b>              | <b>1.181</b> | <b>302</b>  | <b>693</b>   | <b>14</b> | <b>48</b>    | <b>7</b>  | <b>20</b>    | <b>18.498</b> | <b>19.549</b> |
| 50   |   | 2.967                | 3.042         | 72                      | 147          | 35          | 76           | 2         | 4            | -         | -            | 3.004         | 3.122         |
| 50.1   |   | 164                  | 175           | 10                      | 21           | 19          | 39           | 1         | 2            | -         | -            | 184           | 216           |
| 50.2   |   | 2.060                | 2.090         | 30                      | 60           | 5           | 10           | -         | -            | -         | -            | 2.065         | 2.100         |
| 50.3   |   | 115                  | 127           | 12                      | 24           | 3           | 6            | 1         | 2            | -         | -            | 119           | 135           |
| 50.4   |   | 222                  | 231           | 9                       | 18           | 1           | 2            | -         | -            | -         | -            | 223           | 233           |
| 50.5   |   | 406                  | 419           | 11                      | 24           | 7           | 19           | -         | -            | -         | -            | 413           | 438           |
| 51   |   | 1.524                | 1.596         | 65                      | 137          | 42          | 96           | 1         | 2            | 4         | 9            | 1.571         | 1.703         |
| 51.1   |   | 568                  | 574           | 6                       | 12           | 8           | 17           | -         | -            | 1         | 2            | 577           | 593           |
| 51.2   |   | 58                   | 62            | 4                       | 8            | -           | -            | -         | -            | -         | -            | 58            | 62            |
| 51.3   |   | 372                  | 387           | 15                      | 30           | 12          | 27           | -         | -            | 1         | 2            | 385           | 416           |
| 51.4   |   | 316                  | 349           | 26                      | 59           | 16          | 34           | 1         | 2            | 1         | 2            | 334           | 387           |
| 51.5   |   | 147                  | 157           | 10                      | 20           | 6           | 18           | -         | -            | 1         | 3            | 154           | 178           |
| 51.6   |   | 61                   | 64            | 3                       | 6            | -           | -            | -         | -            | -         | -            | 61            | 64            |
| 51.7   |   | 2                    | 3             | 1                       | 2            | -           | -            | -         | -            | -         | -            | 2             | 3             |

**Tavola 3.5 segue - Imprese e unità locali dipendenti secondo la diffusione territoriale dell'impresa per sezione, sotto-sezione, divisione e gruppo di attività economica, classe di addetti e tipo di comune**

| ATTIVITÀ ECONOMICHE<br>CLASSI DI ADDETTI<br>TIPO DI COMUNE   |               | IMPRESE A DIFFUSIONE |              |                         |            |             |              |            |              |           |              |              |              |
|--|---------------|----------------------|--------------|-------------------------|------------|-------------|--------------|------------|--------------|-----------|--------------|--------------|--------------|
|  |               | COMUNALE             |              |                         |            | PROVINCIALE |              | REGIONALE  |              | NAZIONALE |              | TOTALE       |              |
|  |               | Imprese              | Unità locali | DI CUI PLURILocalizzate |            | Imprese     | Unità locali | Imprese    | Unità locali | Imprese   | Unità locali | Imprese      | Unità locali |
| <b>52</b>  | <b>13.684</b> |                      |              | <b>14.150</b>           | <b>431</b> |             |              |            |              |           |              |              |              |
| 52.1   | 1.401         | 1.444                | 41           | 84                      | 15         | 35          | 4            | 27         | -            | -         | 1.420        | 1.506        |              |
| 52.2   | 2.398         | 2.497                | 88           | 187                     | 58         | 137         | -            | -          | 1            | 6         | 2.457        | 2.640        |              |
| 52.3   | 476           | 495                  | 17           | 36                      | 7          | 21          | -            | -          | 1            | 3         | 484          | 519          |              |
| 52.4   | 5.351         | 5.650                | 279          | 578                     | 141        | 320         | 5            | 10         | 1            | 2         | 5.498        | 5.982        |              |
| 52.5   | 38            | 40                   | 2            | 4                       | 1          | 2           | 1            | 3          | -            | -         | 40           | 45           |              |
| 52.6   | 3.583         | 3.583                | -            | -                       | -          | -           | 1            | 2          | -            | -         | 3.584        | 3.585        |              |
| 52.7   | 437           | 441                  | 4            | 8                       | 3          | 6           | -            | -          | -            | -         | 440          | 447          |              |
| <b>H ALBERGHI E RISTORANTI</b>   | <b>1.948</b>  | <b>2.038</b>         | <b>81</b>    | <b>171</b>              | <b>23</b>  | <b>50</b>   | <b>2</b>     | <b>4</b>   | <b>2</b>     | <b>6</b>  | <b>1.975</b> | <b>2.098</b> |              |
| <b>55</b>  | <b>1.948</b>  | <b>2.038</b>         | <b>81</b>    | <b>171</b>              | <b>23</b>  | <b>50</b>   | <b>2</b>     | <b>4</b>   | <b>2</b>     | <b>6</b>  | <b>1.975</b> | <b>2.098</b> |              |
| 55.1   | 95            | 104                  | 9            | 18                      | -          | -           | -            | -          | -            | -         | 95           | 104          |              |
| 55.2   | 56            | 65                   | 5            | 14                      | 1          | 2           | -            | -          | 1            | 2         | 58           | 69           |              |
| 55.3   | 624           | 649                  | 22           | 47                      | 10         | 22          | 1            | 2          | -            | -         | 635          | 673          |              |
| 55.4   | 1.166         | 1.213                | 45           | 92                      | 12         | 26          | 1            | 2          | -            | -         | 1.179        | 1.241        |              |
| 55.5   | 7             | 7                    | -            | -                       | -          | -           | -            | -          | 1            | 4         | 8            | 11           |              |
| <b>I TRASPORTI, MAGAZZINAGGIO E COMUNICAZIONI</b>  | <b>702</b>    | <b>711</b>           | <b>9</b>     | <b>18</b>               | <b>6</b>   | <b>18</b>   | <b>-</b>     | <b>-</b>   | <b>-</b>     | <b>-</b>  | <b>708</b>   | <b>729</b>   |              |
| <b>60</b>  | <b>600</b>    | <b>609</b>           | <b>9</b>     | <b>18</b>               | <b>4</b>   | <b>14</b>   | <b>-</b>     | <b>-</b>   | <b>-</b>     | <b>-</b>  | <b>604</b>   | <b>623</b>   |              |
| 60.1   | 1             | 1                    | -            | -                       | -          | -           | -            | -          | -            | -         | 1            | 1            |              |
| 60.2   | 599           | 608                  | 9            | 18                      | 4          | 14          | -            | -          | -            | -         | 603          | 622          |              |
| 60.3   | -             | -                    | -            | -                       | -          | -           | -            | -          | -            | -         | -            | -            |              |
| 61   | -             | -                    | -            | -                       | -          | -           | -            | -          | -            | -         | -            | -            |              |
| 61.1   | -             | -                    | -            | -                       | -          | -           | -            | -          | -            | -         | -            | -            |              |
| 61.2   | -             | -                    | -            | -                       | -          | -           | -            | -          | -            | -         | -            | -            |              |
| 62   | -             | -                    | -            | -                       | -          | -           | -            | -          | -            | -         | -            | -            |              |
| 62.1   | -             | -                    | -            | -                       | -          | -           | -            | -          | -            | -         | -            | -            |              |
| 62.2   | -             | -                    | -            | -                       | -          | -           | -            | -          | -            | -         | -            | -            |              |
| 62.3   | -             | -                    | -            | -                       | -          | -           | -            | -          | -            | -         | -            | -            |              |
| <b>63</b>  | <b>84</b>     | <b>84</b>            | <b>-</b>     | <b>-</b>                | <b>1</b>   | <b>2</b>    | <b>-</b>     | <b>-</b>   | <b>-</b>     | <b>-</b>  | <b>85</b>    | <b>86</b>    |              |
| 63.1   | 18            | 18                   | -            | -                       | -          | -           | -            | -          | -            | -         | 18           | 18           |              |
| 63.2   | 23            | 23                   | -            | -                       | -          | -           | -            | -          | -            | -         | 23           | 23           |              |
| 63.3   | 25            | 25                   | -            | -                       | 1          | 2           | -            | -          | -            | -         | 26           | 27           |              |
| 63.4   | 18            | 18                   | -            | -                       | -          | -           | -            | -          | -            | -         | 18           | 18           |              |
| 64   | 18            | 18                   | -            | -                       | 1          | 2           | -            | -          | -            | -         | 19           | 20           |              |
| 64.1   | 4             | 4                    | -            | -                       | -          | -           | -            | -          | -            | -         | 4            | 4            |              |
| 64.2   | 14            | 14                   | -            | -                       | 1          | 2           | -            | -          | -            | -         | 15           | 16           |              |
| <b>J INTERMEDIAZIONE MONETARIA E FINANZIARIA</b>   | <b>530</b>    | <b>544</b>           | <b>14</b>    | <b>28</b>               | <b>39</b>  | <b>131</b>  | <b>7</b>     | <b>131</b> | <b>-</b>     | <b>-</b>  | <b>576</b>   | <b>806</b>   |              |
| <b>65</b>  | <b>44</b>     | <b>44</b>            | <b>-</b>     | <b>-</b>                | <b>12</b>  | <b>63</b>   | <b>7</b>     | <b>131</b> | <b>-</b>     | <b>-</b>  | <b>63</b>    | <b>238</b>   |              |
| 65.1   | 4             | 4                    | -            | -                       | 3          | 16          | 7            | 131        | -            | -         | 14           | 151          |              |
| 65.2   | 40            | 40                   | -            | -                       | 9          | 47          | -            | -          | -            | -         | 49           | 87           |              |
| 66   | -             | -                    | -            | -                       | -          | -           | -            | -          | -            | -         | -            | -            |              |
| 66.0   | -             | -                    | -            | -                       | -          | -           | -            | -          | -            | -         | -            | -            |              |
| <b>67</b>  | <b>486</b>    | <b>500</b>           | <b>14</b>    | <b>28</b>               | <b>27</b>  | <b>68</b>   | <b>-</b>     | <b>-</b>   | <b>-</b>     | <b>-</b>  | <b>513</b>   | <b>568</b>   |              |
| 67.1   | 14            | 14                   | -            | -                       | 1          | 2           | -            | -          | -            | -         | 15           | 16           |              |
| 67.2   | 472           | 486                  | 14           | 28                      | 26         | 66          | -            | -          | -            | -         | 498          | 552          |              |
| <b>K ATTIVITÀ IMMOBILIARI, NOLEGGIO, INFORMATICA, RICERCA, ALTRE ATTIVITÀ PROFESSIONALI ED IMPRENDITORIALI</b> | <b>4.367</b>  | <b>4.428</b>         | <b>54</b>    | <b>115</b>              | <b>145</b> | <b>346</b>  | <b>6</b>     | <b>12</b>  | <b>1</b>     | <b>2</b>  | <b>4.519</b> | <b>4.788</b> |              |
| <b>70</b>  | <b>99</b>     | <b>102</b>           | <b>3</b>     | <b>6</b>                | <b>5</b>   | <b>13</b>   | <b>-</b>     | <b>-</b>   | <b>-</b>     | <b>-</b>  | <b>104</b>   | <b>115</b>   |              |
| 70.1   | 40            | 41                   | 1            | 2                       | 1          | 2           | -            | -          | -            | -         | 41           | 43           |              |
| 70.2   | 17            | 18                   | 1            | 2                       | 1          | 2           | -            | -          | -            | -         | 18           | 20           |              |
| 70.3   | 42            | 43                   | 1            | 2                       | 3          | 9           | -            | -          | -            | -         | 45           | 52           |              |
| <b>71</b>  | <b>56</b>     | <b>57</b>            | <b>1</b>     | <b>2</b>                | <b>2</b>   | <b>6</b>    | <b>-</b>     | <b>-</b>   | <b>-</b>     | <b>-</b>  | <b>58</b>    | <b>63</b>    |              |
| 71.1   | 8             | 8                    | -            | -                       | -          | -           | -            | -          | -            | -         | 8            | 8            |              |
| 71.2   | 5             | 5                    | -            | -                       | 1          | 4           | -            | -          | -            | -         | 6            | 9            |              |
| 71.3   | 19            | 20                   | 1            | 2                       | 1          | 2           | -            | -          | -            | -         | 20           | 22           |              |
| 71.4   | 24            | 24                   | -            | -                       | -          | -           | -            | -          | -            | -         | 24           | 24           |              |
| <b>72</b>  | <b>127</b>    | <b>129</b>           | <b>2</b>     | <b>4</b>                | <b>5</b>   | <b>10</b>   | <b>-</b>     | <b>-</b>   | <b>-</b>     | <b>-</b>  | <b>132</b>   | <b>139</b>   |              |
| 72.1   | 17            | 17                   | -            | -                       | -          | -           | -            | -          | -            | -         | 17           | 17           |              |
| 72.2   | 32            | 33                   | 1            | 2                       | 1          | 2           | -            | -          | -            | -         | 33           | 35           |              |
| 72.3   | 54            | 54                   | -            | -                       | 4          | 8           | -            | -          | -            | -         | 58           | 62           |              |
| 72.4   | -             | -                    | -            | -                       | -          | -           | -            | -          | -            | -         | -            | -            |              |
| 72.5   | 19            | 20                   | 1            | 2                       | -          | -           | -            | -          | -            | -         | 19           | 20           |              |
| 72.6   | 5             | 5                    | -            | -                       | -          | -           | -            | -          | -            | -         | 5            | 5            |              |
| <b>73</b>  | <b>26</b>     | <b>26</b>            | <b>-</b>     | <b>-</b>                | <b>-</b>   | <b>-</b>    | <b>-</b>     | <b>-</b>   | <b>-</b>     | <b>-</b>  | <b>26</b>    | <b>26</b>    |              |
| 73.1   | 16            | 16                   | -            | -                       | -          | -           | -            | -          | -            | -         | 16           | 16           |              |
| 73.2   | 10            | 10                   | -            | -                       | -          | -           | -            | -          | -            | -         | 10           | 10           |              |
| <b>74</b>  | <b>4.059</b>  | <b>4.114</b>         | <b>48</b>    | <b>103</b>              | <b>133</b> | <b>317</b>  | <b>6</b>     | <b>12</b>  | <b>1</b>     | <b>2</b>  | <b>4.199</b> | <b>4.445</b> |              |
| 74.1   | 1.929         | 1.943                | 14           | 28                      | 98         | 211         | 2            | 4          | 1            | 2         | 2.030        | 2.160        |              |
| 74.2   | 1.577         | 1.602                | 24           | 49                      | 13         | 28          | -            | -          | -            | -         | 1.590        | 1.630        |              |
| 74.3   | 6             | 6                    | -            | -                       | -          | -           | -            | -          | -            | -         | 6            | 6            |              |
| 74.4   | 49            | 52                   | 1            | 4                       | -          | -           | 1            | 2          | -            | -         | 50           | 54           |              |
| 74.5   | -             | -                    | -            | -                       | -          | -           | -            | -          | -            | -         | -            | -            |              |
| 74.6   | 18            | 18                   | -            | -                       | 3          | 11          | 1            | 2          | -            | -         | 22           | 31           |              |
| 74.7   | 123           | 125                  | 2            | 4                       | 2          | 4           | 1            | 2          | -            | -         | 126          | 131          |              |
| 74.8   | 357           | 368                  | 7            | 18                      | 17         | 63          | 1            | 2          | -            | -         | 375          | 433          |              |
| <b>M ISTRUZIONE</b>  | <b>139</b>    | <b>148</b>           | <b>5</b>     | <b>14</b>               | <b>22</b>  | <b>49</b>   | <b>-</b>     | <b>-</b>   | <b>-</b>     | <b>-</b>  | <b>161</b>   | <b>197</b>   |              |
| <b>80</b>  | <b>139</b>    | <b>148</b>           | <b>5</b>     | <b>14</b>               | <b>22</b>  | <b>49</b>   | <b>-</b>     | <b>-</b>   | <b>-</b>     | <b>-</b>  | <b>161</b>   | <b>197</b>   |              |
| 80.1   | 29            | 36                   | 3            | 10                      | -          | -           | -            | -          | -            | -         | 29           | 36           |              |
| 80.2   | 9             | 9                    | -            | -                       | -          | -           | -            | -          | -            | -         | 9            | 9            |              |
| 80.3   | 2             | 2                    | -            | -                       | -          | -           | -            | -          | -            | -         | 2            | 2            |              |
| 80.4   | 99            | 101                  | 2            | 4                       | 22         | 49          | -            | -          | -            | -         | 121          | 150          |              |

**Tavola 3.5 segue - Imprese e unità locali dipendenti secondo la diffusione territoriale dell'impresa per sezione, sotto-sezione, divisione e gruppo di attività economica, classe di addetti e tipo di comune**

| ATTIVITÀ ECONOMICHE<br>CLASSI DI ADDETTI<br>TIPO DI COMUNE |  | IMPRESE A DIFFUSIONE    |               |              |              |             |              |           |              |           |              |               |               |         |              |
|--|--|-------------------------|---------------|--------------|--------------|-------------|--------------|-----------|--------------|-----------|--------------|---------------|---------------|---------|--------------|
|  |  | COMUNALE                |               |              |              | PROVINCIALE |              | REGIONALE |              | NAZIONALE |              | TOTALE        |               |         |              |
|  |  | DI CUI PLURILocalizzate |               |              |              | Imprese     | Unità locali | Imprese   | Unità locali | Imprese   | Unità locali | Imprese       | Unità locali  | Imprese | Unità locali |
|  |  | Imprese                 | Unità locali  | Imprese      | Unità locali |             |              |           |              |           |              |               |               |         |              |
| <b>N</b>   | <b>SANITÀ E ALTRI SERVIZI SOCIALI</b>              | <b>1.478</b>            | <b>1.516</b>  | <b>38</b>    | <b>76</b>    | <b>132</b>  | <b>285</b>   | <b>8</b>  | <b>20</b>    | -         | -            | <b>1.618</b>  | <b>1.821</b>  |         |              |
| <b>85</b>  |  | <b>1.478</b>            | <b>1.516</b>  | <b>38</b>    | <b>76</b>    | <b>132</b>  | <b>285</b>   | <b>8</b>  | <b>20</b>    | -         | -            | <b>1.618</b>  | <b>1.821</b>  |         |              |
| 85.1   |  | 1.415                   | 1.452         | 37           | 74           | 129         | 277          | 8         | 20           | -         | -            | 1.552         | 1.749         |         |              |
| 85.2   |  | 31                      | 31            | -            | -            | 1           | 3            | -         | -            | -         | -            | 32            | 34            |         |              |
| 85.3   |  | 32                      | 33            | 1            | 2            | 2           | 5            | -         | -            | -         | -            | 34            | 38            |         |              |
| <b>O</b>   | <b>ALTRI SERVIZI PUBBLICI, SOCIALI E PERSONALI</b> | <b>2.440</b>            | <b>2.483</b>  | <b>34</b>    | <b>77</b>    | <b>34</b>   | <b>76</b>    | <b>2</b>  | <b>6</b>     | -         | -            | <b>2.476</b>  | <b>2.565</b>  |         |              |
| <b>90</b>  |  | <b>72</b>               | <b>74</b>     | <b>2</b>     | <b>4</b>     | <b>3</b>    | <b>6</b>     | <b>2</b>  | <b>6</b>     | -         | -            | <b>77</b>     | <b>86</b>     |         |              |
| 90.0   |  | 72                      | 74            | 2            | 4            | 3           | 6            | 2         | 6            | -         | -            | 77            | 86            |         |              |
| <b>92</b>  |  | <b>407</b>              | <b>427</b>    | <b>16</b>    | <b>36</b>    | <b>7</b>    | <b>16</b>    | -         | -            | -         | -            | <b>414</b>    | <b>443</b>    |         |              |
| 92.1   |  | 18                      | 25            | 3            | 10           | 1           | 4            | -         | -            | -         | -            | 19            | 29            |         |              |
| 92.2   |  | 32                      | 34            | 2            | 4            | -           | -            | -         | -            | -         | -            | 32            | 34            |         |              |
| 92.3   |  | 213                     | 222           | 9            | 18           | 4           | 8            | -         | -            | -         | -            | 217           | 230           |         |              |
| 92.4   |  | 5                       | 5             | -            | -            | -           | -            | -         | -            | -         | -            | 5             | 5             |         |              |
| 92.5   |  | 1                       | 1             | -            | -            | -           | -            | -         | -            | -         | -            | 1             | 1             |         |              |
| 92.6   |  | 91                      | 93            | 2            | 4            | 2           | 4            | -         | -            | -         | -            | 93            | 97            |         |              |
| 92.7   |  | 47                      | 47            | -            | -            | -           | -            | -         | -            | -         | -            | 47            | 47            |         |              |
| <b>93</b>  |  | <b>1.961</b>            | <b>1.982</b>  | <b>16</b>    | <b>37</b>    | <b>24</b>   | <b>54</b>    | -         | -            | -         | -            | <b>1.985</b>  | <b>2.036</b>  |         |              |
| 93.0   |  | 1.961                   | 1.982         | 16           | 37           | 24          | 54           | -         | -            | -         | -            | 1.985         | 2.036         |         |              |
| <b>TOTALE</b>  |  | <b>39.852</b>           | <b>41.157</b> | <b>1.189</b> | <b>2.494</b> | <b>905</b>  | <b>2.151</b> | <b>69</b> | <b>335</b>   | <b>36</b> | <b>112</b>   | <b>40.862</b> | <b>43.755</b> |         |              |
| di cui imprese:  |  |                         |               |              |              |             |              |           |              |           |              |               |               |         |              |
| - artigiane  |  | 13.499                  | 13.862        | 346          | 709          | 160         | 354          | 11        | 33           | 3         | 6            | 13.673        | 14.255        |         |              |
| - dell'industria in senso stretto (a)                      |  | 6.515                   | 6.741         | 208          | 434          | 98          | 218          | 11        | 30           | 16        | 49           | 6.640         | 7.038         |         |              |
| - dei servizi  |  | 29.779                  | 30.656        | 803          | 1.680        | 703         | 1.648        | 39        | 221          | 10        | 28           | 30.531        | 32.553        |         |              |
| CLASSE DI ADDETTI  |  |                         |               |              |              |             |              |           |              |           |              |               |               |         |              |
| 1  |  | 25.300                  | 25.347        | 47           | 94           | 27          | 55           | -         | -            | -         | -            | 25.327        | 25.402        |         |              |
| 2  |  | 6.808                   | 7.149         | 340          | 681          | 271         | 549          | 1         | 2            | 1         | 2            | 7.081         | 7.702         |         |              |
| 3 - 5  |  | 5.231                   | 5.758         | 497          | 1.024        | 336         | 744          | 19        | 41           | 5         | 10           | 5.591         | 6.553         |         |              |
| 6 - 9  |  | 1.379                   | 1.554         | 154          | 329          | 128         | 310          | 12        | 36           | 4         | 10           | 1.523         | 1.910         |         |              |
| 10 - 19  |  | 750                     | 893           | 106          | 249          | 90          | 262          | 11        | 34           | 8         | 25           | 859           | 1.214         |         |              |
| 20 - 49  |  | 316                     | 369           | 33           | 86           | 37          | 128          | 13        | 50           | 7         | 17           | 373           | 564           |         |              |
| 50 - 99  |  | 41                      | 51            | 7            | 17           | 11          | 58           | 4         | 25           | 6         | 21           | 62            | 155           |         |              |
| 100 - 199  |  | 17                      | 24            | 3            | 10           | 3           | 37           | 4         | 32           | 2         | 12           | 26            | 105           |         |              |
| 200 - 499  |  | 6                       | 7             | 1            | 2            | 2           | 8            | 4         | 77           | 1         | 4            | 13            | 96            |         |              |
| 500 - 999  |  | 4                       | 5             | 1            | 2            | -           | -            | 1         | 38           | 1         | 7            | 6             | 50            |         |              |
| 1.000 e più  |  | -                       | -             | -            | -            | -           | -            | -         | -            | 1         | 4            | 1             | 4             |         |              |
| <b>TOTALE</b>  |  | <b>39.852</b>           | <b>41.157</b> | <b>1.189</b> | <b>2.494</b> | <b>905</b>  | <b>2.151</b> | <b>69</b> | <b>335</b>   | <b>36</b> | <b>112</b>   | <b>40.862</b> | <b>43.755</b> |         |              |
| TIPO DI COMUNE   |  |                         |               |              |              |             |              |           |              |           |              |               |               |         |              |
| - Comune capoluogo   |  | 5.442                   | 5.657         | 188          | 403          | 182         | 465          | 34        | 140          | 11        | 33           | 5.669         | 6.295         |         |              |
| - Altri comuni   |  | 34.410                  | 35.500        | 1.001        | 2.091        | 723         | 1.686        | 35        | 195          | 25        | 79           | 35.193        | 37.460        |         |              |
| <b>TOTALE</b>  |  | <b>39.852</b>           | <b>41.157</b> | <b>1.189</b> | <b>2.494</b> | <b>905</b>  | <b>2.151</b> | <b>69</b> | <b>335</b>   | <b>36</b> | <b>112</b>   | <b>40.862</b> | <b>43.755</b> |         |              |

(a) Comprende le sezioni di attività: C - Estrazione di minerali; D - Attività manifatturiere; E - Produzione e distribuzione di energia elettrica, gas e acqua

**Tavola 3.6 - Imprese e addetti secondo il numero di unità locali per sezione, sottosezione, divisione e gruppo di attività economica, classe di addetti e tipo di comune**

| ATTIVITÀ ECONOMICHE<br>CLASSI DI ADDETTI<br>TIPO DI COMUNE |   | IMPRESE PLURILocalizzate CON UNITÀ LOCALI |               |            |              |           |            |          |              |          |            |              |               |
|--|---|---|---------------|------------|--------------|-----------|------------|----------|--------------|----------|------------|--------------|---------------|
|  |   | IMPRESE UNILocalizzate                    |               | 2          |              | 3         |            | 4        |              | 5 E PIÙ  |            | TOTALE       |               |
|  |   | N.  | Addetti       | N.         | Addetti      | N.        | Addetti    | N.       | Addetti      | N.       | Addetti    | N.           | Addetti       |
| <b>A</b>   | <b>AGRICOLTURA, CACCIA E SILVICOLTURA</b>                                 | <b>74</b>                                 | <b>175</b>    | <b>4</b>   | <b>37</b>    | -         | -          | -        | -            | <b>1</b> | <b>65</b>  | <b>79</b>    | <b>277</b>    |
| 01   |   | 73  | 174           | 4          | 37           | -         | -          | -        | -            | 1        | 65         | 78           | 276           |
| 01.1   |   | 17  | 54            | 1          | 14           | -         | -          | -        | -            | -        | -          | 18           | 68            |
| 01.2   |   | 3   | 14            | -          | -            | -         | -          | -        | -            | -        | -          | 3            | 14            |
| 01.4   |   | 52  | 104           | 3          | 23           | -         | -          | -        | -            | 1        | 65         | 56           | 192           |
| 01.5   |   | 1   | 2             | -          | -            | -         | -          | -        | -            | -        | -          | 1            | 2             |
| 02   |   | 1   | 1             | -          | -            | -         | -          | -        | -            | -        | -          | 1            | 1             |
| 02.0   |   | 1   | 1             | -          | -            | -         | -          | -        | -            | -        | -          | 1            | 1             |
| <b>B</b>   | <b>PESCA, PISCICOLTURA E SERVIZI CONNESSI</b>                             | <b>18</b>                                 | <b>142</b>    | <b>2</b>   | <b>431</b>   | <b>2</b>  | <b>69</b>  | -        | -            | -        | -          | <b>22</b>    | <b>642</b>    |
| 05   |   | 18  | 142           | 2          | 431          | 2         | 69         | -        | -            | -        | -          | 22           | 642           |
| 05.0   |   | 18  | 142           | 2          | 431          | 2         | 69         | -        | -            | -        | -          | 22           | 642           |
| <b>C</b>   | <b>ESTRAZIONE DI MINERALI</b>   | <b>52</b>                                 | <b>246</b>    | <b>22</b>  | <b>115</b>   | <b>5</b>  | <b>44</b>  | -        | -            | -        | -          | <b>79</b>    | <b>405</b>    |
| CA   | ESTRAZIONE DI MINERALI ENERGETICI   | -   | -             | -          | -            | -         | -          | -        | -            | -        | -          | -            | -             |
| 10   |   | -   | -             | -          | -            | -         | -          | -        | -            | -        | -          | -            | -             |
| 10.1   |   | -   | -             | -          | -            | -         | -          | -        | -            | -        | -          | -            | -             |
| 10.2   |   | -   | -             | -          | -            | -         | -          | -        | -            | -        | -          | -            | -             |
| 10.3   |   | -   | -             | -          | -            | -         | -          | -        | -            | -        | -          | -            | -             |
| 11   |   | -   | -             | -          | -            | -         | -          | -        | -            | -        | -          | -            | -             |
| 11.1   |   | -   | -             | -          | -            | -         | -          | -        | -            | -        | -          | -            | -             |
| 11.2   |   | -   | -             | -          | -            | -         | -          | -        | -            | -        | -          | -            | -             |
| 12   |   | -   | -             | -          | -            | -         | -          | -        | -            | -        | -          | -            | -             |
| 12.0   |   | -   | -             | -          | -            | -         | -          | -        | -            | -        | -          | -            | -             |
| CB   | ESTRAZIONE DI MINERALI NON ENERGETICI                                     | 52  | 246           | 22         | 115          | 5         | 44         | -        | -            | -        | -          | 79           | 405           |
| 13   |   | -   | -             | -          | -            | -         | -          | -        | -            | -        | -          | -            | -             |
| 13.1   |   | -   | -             | -          | -            | -         | -          | -        | -            | -        | -          | -            | -             |
| 13.2   |   | -   | -             | -          | -            | -         | -          | -        | -            | -        | -          | -            | -             |
| 14   |   | 52  | 246           | 22         | 115          | 5         | 44         | -        | -            | -        | -          | 79           | 405           |
| 14.1   |   | 38  | 163           | 20         | 107          | 4         | 28         | -        | -            | -        | -          | 62           | 298           |
| 14.2   |   | 12  | 81            | 1          | 4            | 1         | 16         | -        | -            | -        | -          | 14           | 101           |
| 14.3   |   | -   | -             | -          | -            | -         | -          | -        | -            | -        | -          | -            | -             |
| 14.4   |   | -   | -             | -          | -            | -         | -          | -        | -            | -        | -          | -            | -             |
| 14.5   |   | 2   | 2             | 1          | 4            | -         | -          | -        | -            | -        | -          | 3            | 6             |
| <b>D</b>   | <b>ATTIVITÀ MANIFATTURIERE</b>  | <b>6.246</b>                              | <b>29.848</b> | <b>260</b> | <b>3.384</b> | <b>38</b> | <b>606</b> | <b>4</b> | <b>2.053</b> | <b>4</b> | <b>306</b> | <b>6.552</b> | <b>36.197</b> |
| DA   | INDUSTRIE ALIMENTARI, DELLE BEVANDE E DEL TABACCO                         | 1.131                                     | 5.249         | 63         | 732          | 14        | 137        | -        | -            | 1        | 44         | 1.209        | 6.162         |
| 15   |   | 1.101                                     | 4.047         | 58         | 424          | 14        | 137        | -        | -            | 1        | 44         | 1.174        | 4.652         |
| 15.1   |   | 8   | 59            | 1          | 21           | 2         | 37         | -        | -            | 1        | 44         | 12           | 161           |
| 15.2   |   | 3   | 6             | -          | -            | -         | -          | -        | -            | -        | -          | 3            | 6             |
| 15.3   |   | 23  | 569           | 1          | 1            | 1         | 3          | -        | -            | -        | -          | 25           | 573           |
| 15.4   |   | 251                                       | 826           | 22         | 174          | 3         | 25         | -        | -            | -        | -          | 276          | 1.025         |
| 15.5   |   | 39  | 223           | 2          | 22           | 1         | 9          | -        | -            | -        | -          | 42           | 254           |
| 15.6   |   | 57  | 96            | 3          | 9            | -         | -          | -        | -            | -        | -          | 60           | 105           |
| 15.7   |   | 1   | 3             | -          | -            | -         | -          | -        | -            | -        | -          | 1            | 3             |
| 15.8   |   | 628                                       | 1.797         | 23         | 145          | 7         | 63         | -        | -            | -        | -          | 658          | 2.005         |
| 15.9   |   | 91  | 468           | 6          | 52           | -         | -          | -        | -            | -        | -          | 97           | 520           |
| 16   |   | 30  | 1.202         | 5          | 308          | -         | -          | -        | -            | -        | -          | 35           | 1.510         |
| 16.0   |   | 30  | 1.202         | 5          | 308          | -         | -          | -        | -            | -        | -          | 35           | 1.510         |
| DB   | INDUSTRIE TESSILI E DELL'ABBIGLIAMENTO                                    | 1.328                                     | 10.277        | 49         | 732          | 7         | 214        | 1        | 13           | 3        | 262        | 1.388        | 11.498        |
| 17   |   | 587                                       | 2.589         | 16         | 98           | 1         | 17         | 1        | 13           | 1        | 34         | 606          | 2.751         |
| 17.1   |   | 2   | 9             | -          | -            | -         | -          | -        | -            | -        | -          | 2            | 9             |
| 17.2   |   | 21  | 94            | 2          | 7            | -         | -          | -        | -            | -        | -          | 23           | 101           |
| 17.3   |   | 4   | 28            | 1          | 11           | -         | -          | -        | -            | -        | -          | 5            | 39            |
| 17.4   |   | 50  | 419           | 1          | 15           | 1         | 17         | -        | -            | -        | -          | 52           | 451           |
| 17.5   |   | 100                                       | 528           | 3          | 24           | -         | -          | 1        | 13           | -        | -          | 104          | 565           |
| 17.6   |   | 23  | 117           | 1          | 4            | -         | -          | -        | -            | -        | -          | 24           | 121           |
| 17.7   |   | 387                                       | 1.394         | 8          | 37           | -         | -          | -        | -            | -        | -          | 396          | 1.465         |
| 18   |   | 741                                       | 7.688         | 33         | 634          | 6         | 197        | -        | -            | 2        | 228        | 782          | 8.747         |
| 18.1   |   | 4   | 42            | -          | -            | -         | -          | -        | -            | -        | -          | 4            | 42            |
| 18.2   |   | 721                                       | 7.598         | 32         | 630          | 6         | 197        | -        | -            | 2        | 228        | 761          | 8.653         |
| 18.3   |   | 16  | 48            | 1          | 4            | -         | -          | -        | -            | -        | -          | 17           | 52            |
| DC   | INDUSTRIE CONCIARIE, FABBRICAZIONE DI PRODOTTI IN CUOIO, PELLE E SIMILARI | 121                                       | 3.947         | 11         | 1.006        | -         | -          | 1        | 1.945        | -        | -          | 133          | 6.898         |
| 19   |   | 121                                       | 3.947         | 11         | 1.006        | -         | -          | 1        | 1.945        | -        | -          | 133          | 6.898         |
| 19.1   |   | 4   | 5             | -          | -            | -         | -          | -        | -            | -        | -          | 4            | 5             |
| 19.2   |   | 11  | 56            | 1          | 13           | -         | -          | -        | -            | -        | -          | 12           | 69            |
| 19.3   |   | 106                                       | 3.886         | 10         | 993          | -         | -          | 1        | 1.945        | -        | -          | 117          | 6.824         |
| DD   | INDUSTRIA DEL LEGNO E DEI PRODOTTI IN LEGNO                               | 1.223                                     | 2.079         | 25         | 97           | 4         | 19         | -        | -            | -        | -          | 1.252        | 2.195         |
| 20   |   | 1.223                                     | 2.079         | 25         | 97           | 4         | 19         | -        | -            | -        | -          | 1.252        | 2.195         |
| 20.1   |   | 12  | 19            | -          | -            | -         | -          | -        | -            | -        | -          | 12           | 19            |
| 20.2   |   | 1   | 11            | -          | -            | -         | -          | -        | -            | -        | -          | 1            | 11            |
| 20.3   |   | 1.080                                     | 1.852         | 21         | 76           | 4         | 19         | -        | -            | -        | -          | 1.105        | 1.947         |
| 20.4   |   | 5   | 29            | -          | -            | -         | -          | -        | -            | -        | -          | 5            | 29            |
| 20.5   |   | 125                                       | 168           | 4          | 21           | -         | -          | -        | -            | -        | -          | 129          | 189           |

**Tavola 3.6 segue - Imprese e addetti secondo il numero di unità locali per sezione, sottosezione, divisione e gruppo di attività economica, classe di addetti e tipo di comune**

| ATTIVITÀ ECONOMICHE<br>CLASSI DI ADDETTI<br>TIPO DI COMUNE  | IMPRESE UNILOCA-<br>LIZZATE | IMPRESE PLURILocalizzate CON UNITÀ LOCALI |           |            |          |            |         |         |         |    |            | TOTALE       |  |
|---|-----------------------------|---|-----------|------------|----------|------------|---------|---------|---------|----|------------|--------------|--|
|   |                             | 2   |           | 3          |          | 4          |         | 5 E PIÙ |         |    |            |              |  |
|   |                             | N.  | Addetti   | N.         | Addetti  | N.         | Addetti | N.      | Addetti | N. | Addetti    |              |  |
| <b>DE FABBRICAZIONE DELLA PASTA-CARTA, DELLA CARTA E DEI PRODOTTI DI CARTA; STAMPA ED EDITORIA</b>                                    | <b>236</b>                  | <b>798</b>                                | <b>12</b> | <b>89</b>  | <b>2</b> | <b>48</b>  | -       | -       | -       | -  | <b>250</b> | <b>935</b>   |  |
| 21  | 34                          | 178                                       | 1         | 3          | -        | -          | -       | -       | -       | -  | 35         | 181          |  |
| 21.1  | -                           | -   | -         | -          | -        | -          | -       | -       | -       | -  | -          | -            |  |
| 21.2  | 34                          | 178                                       | 1         | 3          | -        | -          | -       | -       | -       | -  | 35         | 181          |  |
| <b>22</b>   | <b>202</b>                  | <b>620</b>                                | <b>11</b> | <b>86</b>  | <b>2</b> | <b>48</b>  | -       | -       | -       | -  | <b>215</b> | <b>754</b>   |  |
| 22.1  | 29                          | 79  | 1         | 5          | 1        | 42         | -       | -       | -       | -  | 31         | 126          |  |
| 22.2  | 171                         | 530                                       | 10        | 81         | 1        | 6          | -       | -       | -       | -  | 182        | 617          |  |
| 22.3  | 2                           | 11  | -         | -          | -        | -          | -       | -       | -       | -  | 2          | 11           |  |
| <b>DF FABBRICAZIONE DI COKE, RAFFINERIE DI PETROLIO, TRATTAMENTO DEI COMBUSTIBILI NUCLEARI</b>  | <b>4</b>                    | <b>26</b>                                 | <b>3</b>  | <b>50</b>  | -        | -          | -       | -       | -       | -  | <b>7</b>   | <b>76</b>    |  |
| 23  | 4                           | 26  | 3         | 50         | -        | -          | -       | -       | -       | -  | 7          | 76           |  |
| 23.1  | -                           | -   | -         | -          | -        | -          | -       | -       | -       | -  | -          | -            |  |
| 23.2  | 4                           | 26  | 3         | 50         | -        | -          | -       | -       | -       | -  | 7          | 76           |  |
| 23.3  | -                           | -   | -         | -          | -        | -          | -       | -       | -       | -  | -          | -            |  |
| <b>DG FABBRICAZIONE DI PRODOTTI CHIMICI E DI FIBRE SINTETICHE E ARTIFICIALI</b>   | <b>44</b>                   | <b>185</b>                                | <b>6</b>  | <b>51</b>  | -        | -          | -       | -       | -       | -  | <b>50</b>  | <b>236</b>   |  |
| 24  | 44                          | 185                                       | 6         | 51         | -        | -          | -       | -       | -       | -  | 50         | 236          |  |
| 24.1  | 13                          | 63  | 2         | 18         | -        | -          | -       | -       | -       | -  | 15         | 81           |  |
| 24.2  | -                           | -   | -         | -          | -        | -          | -       | -       | -       | -  | -          | -            |  |
| 24.3  | 12                          | 71  | -         | -          | -        | -          | -       | -       | -       | -  | 12         | 71           |  |
| 24.4  | 2                           | 9   | 1         | 22         | -        | -          | -       | -       | -       | -  | 3          | 31           |  |
| 24.5  | 10                          | 29  | -         | -          | -        | -          | -       | -       | -       | -  | 10         | 29           |  |
| 24.6  | 7                           | 13  | 3         | 11         | -        | -          | -       | -       | -       | -  | 10         | 24           |  |
| 24.7  | -                           | -   | -         | -          | -        | -          | -       | -       | -       | -  | -          | -            |  |
| <b>DH FABBRICAZIONE DI ARTICOLI IN GOMMA E MATERIE PLASTICHE</b>  | <b>59</b>                   | <b>303</b>                                | <b>4</b>  | <b>34</b>  | <b>1</b> | <b>3</b>   | -       | -       | -       | -  | <b>64</b>  | <b>340</b>   |  |
| 25  | 59                          | 303                                       | 4         | 34         | 1        | 3          | -       | -       | -       | -  | 64         | 340          |  |
| 25.1  | 6                           | 13  | 2         | 21         | -        | -          | -       | -       | -       | -  | 8          | 34           |  |
| 25.2  | 53                          | 290                                       | 2         | 13         | 1        | 3          | -       | -       | -       | -  | 56         | 306          |  |
| <b>DI FABBRICAZIONE DI PRODOTTI DELLA LAVORAZIONE DI MINERALI NON METALLIFERI</b>   | <b>326</b>                  | <b>1.362</b>                              | <b>20</b> | <b>184</b> | <b>4</b> | <b>134</b> | -       | -       | -       | -  | <b>350</b> | <b>1.680</b> |  |
| 26  | 326                         | 1.362                                     | 20        | 184        | 4        | 134        | -       | -       | -       | -  | 350        | 1.680        |  |
| 26.1  | 34                          | 110                                       | 1         | 8          | -        | -          | -       | -       | -       | -  | 35         | 118          |  |
| 26.2  | 36                          | 67  | 2         | 17         | -        | -          | -       | -       | -       | -  | 38         | 84           |  |
| 26.3  | 3                           | 15  | -         | -          | -        | -          | -       | -       | -       | -  | 3          | 15           |  |
| 26.4  | 14                          | 48  | -         | -          | -        | -          | -       | -       | -       | -  | 14         | 48           |  |
| 26.5  | 6                           | 52  | -         | -          | 1        | 18         | -       | -       | -       | -  | 7          | 70           |  |
| 26.6  | 80                          | 578                                       | 9         | 106        | 3        | 116        | -       | -       | -       | -  | 92         | 800          |  |
| 26.7  | 148                         | 474                                       | 8         | 53         | -        | -          | -       | -       | -       | -  | 156        | 527          |  |
| 26.8  | 5                           | 18  | -         | -          | -        | -          | -       | -       | -       | -  | 5          | 18           |  |
| <b>DJ PRODUZIONE DI METALLO E FABBRICAZIONE DI PRODOTTI IN METALLO</b>  | <b>887</b>                  | <b>2.922</b>                              | <b>17</b> | <b>161</b> | <b>1</b> | <b>1</b>   | -       | -       | -       | -  | <b>905</b> | <b>3.084</b> |  |
| 27  | 5                           | 99  | -         | -          | -        | -          | -       | -       | -       | -  | 5          | 99           |  |
| 27.1  | -                           | -   | -         | -          | -        | -          | -       | -       | -       | -  | -          | -            |  |
| 27.2  | -                           | -   | -         | -          | -        | -          | -       | -       | -       | -  | -          | -            |  |
| 27.3  | -                           | -   | -         | -          | -        | -          | -       | -       | -       | -  | -          | -            |  |
| 27.4  | 2                           | 22  | -         | -          | -        | -          | -       | -       | -       | -  | 2          | 22           |  |
| 27.5  | 3                           | 77  | -         | -          | -        | -          | -       | -       | -       | -  | 3          | 77           |  |
| <b>28</b>   | <b>882</b>                  | <b>2.823</b>                              | <b>17</b> | <b>161</b> | <b>1</b> | <b>1</b>   | -       | -       | -       | -  | <b>900</b> | <b>2.985</b> |  |
| 28.1  | 376                         | 1.256                                     | 7         | 121        | 1        | 1          | -       | -       | -       | -  | 384        | 1.378        |  |
| 28.2  | 5                           | 73  | -         | -          | -        | -          | -       | -       | -       | -  | 5          | 73           |  |
| 28.3  | -                           | -   | -         | -          | -        | -          | -       | -       | -       | -  | -          | -            |  |
| 28.4  | 10                          | 172                                       | -         | -          | -        | -          | -       | -       | -       | -  | 10         | 172          |  |
| 28.5  | 67                          | 360                                       | 2         | 8          | -        | -          | -       | -       | -       | -  | 69         | 368          |  |
| 28.6  | 15                          | 40  | 1         | 3          | -        | -          | -       | -       | -       | -  | 16         | 43           |  |
| 28.7  | 409                         | 922                                       | 7         | 29         | -        | -          | -       | -       | -       | -  | 416        | 951          |  |
| <b>DK FABBRICAZIONE DI MACCHINE ED APPARECCHI MECCANICI, COMPRESI L'INSTALLAZIONE, IL MONTAGGIO, LA RIPARAZIONE E LA MANUTENZIONE</b> | <b>129</b>                  | <b>547</b>                                | <b>9</b>  | <b>88</b>  | -        | -          | -       | -       | -       | -  | <b>138</b> | <b>635</b>   |  |
| 29  | 129                         | 547                                       | 9         | 88         | -        | -          | -       | -       | -       | -  | 138        | 635          |  |
| 29.1  | 15                          | 54  | -         | -          | -        | -          | -       | -       | -       | -  | 15         | 54           |  |
| 29.2  | 57                          | 278                                       | 2         | 49         | -        | -          | -       | -       | -       | -  | 59         | 327          |  |
| 29.3  | 30                          | 54  | 5         | 32         | -        | -          | -       | -       | -       | -  | 35         | 86           |  |
| 29.4  | 2                           | 18  | -         | -          | -        | -          | -       | -       | -       | -  | 2          | 18           |  |
| 29.5  | 24                          | 141                                       | 2         | 7          | -        | -          | -       | -       | -       | -  | 26         | 148          |  |
| 29.6  | -                           | -   | -         | -          | -        | -          | -       | -       | -       | -  | -          | -            |  |
| 29.7  | 1                           | 2   | -         | -          | -        | -          | -       | -       | -       | -  | 1          | 2            |  |

**Tavola 3.6 segue - Imprese e addetti secondo il numero di unità locali per sezione, sottosezione, divisione e gruppo di attività economica, classe di addetti e tipo di comune**

| ATTIVITÀ ECONOMICHE<br>CLASSI DI ADDETTI<br>TIPO DI COMUNE |   | IMPRESE PLURILOCALIZZATE CON UNITÀ LOCALI |               |            |              |           |            |           |              |           |              | TOTALE        |               |
|--|---|---|---------------|------------|--------------|-----------|------------|-----------|--------------|-----------|--------------|---------------|---------------|
|  |   | IMPRESE UNILocalizzate                    |               | 2          |              | 3         |            | 4         |              | 5 E PIÙ   |              |               |               |
|  |   | N.  | Addetti       | N.         | Addetti      | N.        | Addetti    | N.        | Addetti      | N.        | Addetti      |               |               |
| <b>DL</b>  | <b>FABBRICAZIONE DI MACCHINE ELETTRICHE E DI APPARECCHIATURE ELETTRICHE ED OTTICHE</b>                                | <b>408</b>                                | <b>703</b>    | <b>18</b>  | <b>48</b>    | <b>3</b>  | <b>30</b>  | -         | -            | -         | -            | <b>429</b>    | <b>781</b>    |
| 30   |   | -   | -             | -          | -            | -         | -          | -         | -            | -         | -            | -             | -             |
| 30.0   |   | -   | -             | -          | -            | -         | -          | -         | -            | -         | -            | -             | -             |
| <b>31</b>  |   | <b>64</b>                                 | <b>230</b>    | <b>1</b>   | <b>6</b>     | <b>1</b>  | <b>21</b>  | -         | -            | -         | -            | <b>66</b>     | <b>257</b>    |
| 31.1   |   | 11  | 23            | -          | -            | -         | -          | -         | -            | -         | -            | 11            | 23            |
| 31.2   |   | 3   | 33            | -          | -            | -         | -          | -         | -            | -         | -            | 3             | 33            |
| 31.3   |   | -   | -             | -          | -            | -         | -          | -         | -            | -         | -            | -             | -             |
| 31.4   |   | -   | -             | -          | -            | -         | -          | -         | -            | -         | -            | -             | -             |
| 31.5   |   | 23  | 90            | 1          | 6            | -         | -          | -         | -            | -         | -            | 24            | 96            |
| 31.6   |   | 27  | 84            | -          | -            | 1         | 21         | -         | -            | -         | -            | 28            | 105           |
| <b>32</b>  |   | <b>109</b>                                | <b>129</b>    | <b>2</b>   | <b>9</b>     | <b>1</b>  | <b>6</b>   | -         | -            | -         | -            | <b>112</b>    | <b>144</b>    |
| 32.1   |   | -   | -             | -          | -            | -         | -          | -         | -            | -         | -            | -             | -             |
| 32.2   |   | 108                                       | 128           | 1          | 4            | 1         | 6          | -         | -            | -         | -            | 110           | 138           |
| 32.3   |   | 1   | 1             | 1          | 5            | -         | -          | -         | -            | -         | -            | 2             | 6             |
| <b>33</b>  |   | <b>235</b>                                | <b>344</b>    | <b>15</b>  | <b>33</b>    | <b>1</b>  | <b>3</b>   | -         | -            | -         | -            | <b>251</b>    | <b>380</b>    |
| 33.1   |   | 189                                       | 262           | 13         | 27           | 1         | 3          | -         | -            | -         | -            | 203           | 292           |
| 33.2   |   | 7   | 21            | -          | -            | -         | -          | -         | -            | -         | -            | 7             | 21            |
| 33.3   |   | -   | -             | -          | -            | -         | -          | -         | -            | -         | -            | -             | -             |
| 33.4   |   | 39  | 61            | 2          | 6            | -         | -          | -         | -            | -         | -            | 41            | 67            |
| 33.5   |   | -   | -             | -          | -            | -         | -          | -         | -            | -         | -            | -             | -             |
| <b>DM</b>  | <b>FABBRICAZIONE DI MEZZI DI TRASPORTO</b>  | <b>31</b>                                 | <b>390</b>    | <b>2</b>   | <b>13</b>    | -         | -          | -         | -            | -         | -            | <b>33</b>     | <b>403</b>    |
| 34   |   | 5   | 72            | -          | -            | -         | -          | -         | -            | -         | -            | 5             | 72            |
| 34.1   |   | -   | -             | -          | -            | -         | -          | -         | -            | -         | -            | -             | -             |
| 34.2   |   | -   | -             | -          | -            | -         | -          | -         | -            | -         | -            | -             | -             |
| 34.3   |   | 5   | 72            | -          | -            | -         | -          | -         | -            | -         | -            | 5             | 72            |
| <b>35</b>  |   | <b>26</b>                                 | <b>318</b>    | <b>2</b>   | <b>13</b>    | -         | -          | -         | -            | -         | -            | <b>28</b>     | <b>331</b>    |
| 35.1   |   | 23  | 63            | 2          | 13           | -         | -          | -         | -            | -         | -            | 25            | 76            |
| 35.2   |   | 1   | 243           | -          | -            | -         | -          | -         | -            | -         | -            | 1             | 243           |
| 35.3   |   | -   | -             | -          | -            | -         | -          | -         | -            | -         | -            | -             | -             |
| 35.4   |   | 1   | 1             | -          | -            | -         | -          | -         | -            | -         | -            | 1             | 1             |
| 35.5   |   | 1   | 11            | -          | -            | -         | -          | -         | -            | -         | -            | 1             | 11            |
| <b>DN</b>  | <b>ALTRE INDUSTRIE MANIFATTURIERE</b>   | <b>319</b>                                | <b>1.060</b>  | <b>21</b>  | <b>99</b>    | <b>2</b>  | <b>20</b>  | <b>2</b>  | <b>95</b>    | -         | -            | <b>344</b>    | <b>1.274</b>  |
| 36   |   | 304                                       | 1.021         | 20         | 94           | 2         | 20         | 2         | 95           | -         | -            | 328           | 1.230         |
| 36.1   |   | 233                                       | 893           | 16         | 84           | 1         | 16         | 2         | 95           | -         | -            | 252           | 1.088         |
| 36.2   |   | 44  | 66            | 1          | 2            | 1         | 4          | -         | -            | -         | -            | 46            | 72            |
| 36.3   |   | 1   | 7             | 1          | 2            | -         | -          | -         | -            | -         | -            | 2             | 9             |
| 36.4   |   | 1   | 1             | -          | -            | -         | -          | -         | -            | -         | -            | 1             | 1             |
| 36.5   |   | 6   | 12            | -          | -            | -         | -          | -         | -            | -         | -            | 6             | 12            |
| 36.6   |   | 19  | 42            | 2          | 6            | -         | -          | -         | -            | -         | -            | 21            | 48            |
| <b>37</b>  |   | <b>15</b>                                 | <b>39</b>     | <b>1</b>   | <b>5</b>     | -         | -          | -         | -            | -         | -            | <b>16</b>     | <b>44</b>     |
| 37.1   |   | 10  | 22            | -          | -            | -         | -          | -         | -            | -         | -            | 10            | 22            |
| 37.2   |   | 5   | 17            | 1          | 5            | -         | -          | -         | -            | -         | -            | 6             | 22            |
| <b>E</b>   | <b>PRODUZIONE E DISTRIBUZIONE DI ENERGIA ELETTRICA, GAS E ACQUA</b>   | <b>9</b>                                  | <b>18</b>     | -          | -            | -         | -          | -         | -            | -         | -            | <b>9</b>      | <b>18</b>     |
| 40   |   | 3   | 10            | -          | -            | -         | -          | -         | -            | -         | -            | 3             | 10            |
| 40.1   |   | 2   | 3             | -          | -            | -         | -          | -         | -            | -         | -            | 2             | 3             |
| 40.2   |   | 1   | 7             | -          | -            | -         | -          | -         | -            | -         | -            | 1             | 7             |
| 40.3   |   | -   | -             | -          | -            | -         | -          | -         | -            | -         | -            | -             | -             |
| <b>41</b>  |   | <b>6</b>                                  | <b>8</b>      | -          | -            | -         | -          | -         | -            | -         | -            | <b>6</b>      | <b>8</b>      |
| 41.0   |   | 6   | 8             | -          | -            | -         | -          | -         | -            | -         | -            | 6             | 8             |
| <b>F</b>   | <b>COSTRUZIONI</b>  | <b>3.288</b>                              | <b>9.444</b>  | <b>237</b> | <b>1.659</b> | <b>33</b> | <b>488</b> | <b>18</b> | <b>1.036</b> | <b>14</b> | <b>1.205</b> | <b>3.590</b>  | <b>13.832</b> |
| 45   |   | 3.288                                     | 9.444         | 237        | 1.659        | 33        | 488        | 18        | 1.036        | 14        | 1.205        | 3.590         | 13.832        |
| 45.1   |   | 102                                       | 222           | 4          | 25           | -         | -          | -         | -            | -         | -            | 106           | 247           |
| 45.2   |   | 1.203                                     | 4.973         | 170        | 1.265        | 26        | 411        | 16        | 972          | 12        | 1.130        | 1.427         | 8.751         |
| 45.3   |   | 768                                       | 2.114         | 25         | 249          | 2         | 25         | 2         | 64           | 2         | 75           | 799           | 2.527         |
| 45.4   |   | 1.211                                     | 2.130         | 38         | 120          | 5         | 52         | -         | -            | -         | -            | 1.254         | 2.302         |
| 45.5   |   | 4   | 5             | -          | -            | -         | -          | -         | -            | -         | -            | 4             | 5             |
| <b>G</b>   | <b>COMMERCIO ALL'INGROSSO E AL DETTAGLIO; RIPARAZIONE DI AUTOVEICOLI, MOTOCICLI E DI BENI PERSONALI E PER LA CASA</b> | <b>17.607</b>                             | <b>28.208</b> | <b>793</b> | <b>3.457</b> | <b>72</b> | <b>504</b> | <b>10</b> | <b>108</b>   | <b>16</b> | <b>683</b>   | <b>18.498</b> | <b>32.960</b> |
| 50   |   | 2.895                                     | 5.079         | 103        | 569          | 4         | 24         | 1         | 16           | 1         | 25           | 3.004         | 5.713         |
| 50.1   |   | 154                                       | 535           | 28         | 285          | 2         | 16         | -         | -            | -         | -            | 184           | 836           |
| 50.2   |   | 2.030                                     | 3.324         | 35         | 138          | -         | -          | -         | -            | -         | -            | 2.065         | 3.462         |
| 50.3   |   | 103                                       | 285           | 16         | 70           | -         | -          | -         | -            | -         | -            | 119           | 355           |
| 50.4   |   | 213                                       | 261           | 10         | 33           | -         | -          | -         | -            | -         | -            | 223           | 294           |
| 50.5   |   | 395                                       | 674           | 14         | 43           | 2         | 8          | 1         | 16           | 1         | 25           | 413           | 766           |
| <b>51</b>  |   | <b>1.459</b>                              | <b>3.521</b>  | <b>97</b>  | <b>692</b>   | <b>12</b> | <b>136</b> | <b>2</b>  | <b>29</b>    | <b>1</b>  | <b>20</b>    | <b>1.571</b>  | <b>4.398</b>  |
| 51.1   |   | 562                                       | 740           | 14         | 58           | 1         | 27         | -         | -            | -         | -            | 577           | 825           |
| 51.2   |   | 54  | 125           | 4          | 29           | -         | -          | -         | -            | -         | -            | 58            | 154           |
| 51.3   |   | 357                                       | 1.146         | 25         | 250          | 3         | 23         | -         | -            | -         | -            | 385           | 1.419         |
| 51.4   |   | 290                                       | 813           | 36         | 225          | 7         | 75         | 1         | 8            | -         | -            | 334           | 1.121         |
| 51.5   |   | 137                                       | 487           | 14         | 110          | 1         | 11         | 1         | 21           | 1         | 20           | 154           | 649           |
| 51.6   |   | 58  | 209           | 3          | 12           | -         | -          | -         | -            | -         | -            | 61            | 221           |
| 51.7   |   | 1   | 1             | 1          | 8            | -         | -          | -         | -            | -         | -            | 2             | 9             |



**Tavola 3.6 segue - Imprese e addetti secondo il numero di unità locali per sezione, sottosezione, divisione e gruppo di attività economica, classe di addetti e tipo di comune**

| ATTIVITÀ ECONOMICHE<br>CLASSI DI ADDETTI<br>TIPO DI COMUNE   | IMPRESE PLURILocalizzate CON UNITÀ LOCALI |               |            |              |           |            |          |            |           |              |               |               |
|--|---|---------------|------------|--------------|-----------|------------|----------|------------|-----------|--------------|---------------|---------------|
|  | IMPRESE UNILocalizzate                    |               | 2          |              | 3         |            | 4        |            | 5 E PIÙ   |              | TOTALE        |               |
|  | N.  | Addetti       | N.         | Addetti      | N.        | Addetti    | N.       | Addetti    | N.        | Addetti      | N.            | Addetti       |
| <b>52</b>  | <b>13.253</b>                             | <b>19.608</b> | <b>593</b> | <b>2.196</b> | <b>56</b> | <b>344</b> | <b>7</b> | <b>63</b>  | <b>14</b> | <b>638</b>   | <b>13.923</b> | <b>22.849</b> |
| 52.1   | 1.360                                     | 2.405         | 51         | 266          | 5         | 50         | 1        | 14         | 3         | 479          | 1.420         | 3.214         |
| 52.2   | 2.310                                     | 3.345         | 128        | 408          | 13        | 57         | 1        | 11         | 5         | 95           | 2.457         | 3.916         |
| 52.3   | 459                                       | 980           | 19         | 56           | 4         | 35         | -        | -          | 2         | 14           | 484           | 1.085         |
| 52.4   | 5.072                                     | 8.001         | 384        | 1.438        | 33        | 181        | 5        | 38         | 4         | 50           | 5.498         | 9.708         |
| 52.5   | 36  | 49            | 3          | 8            | 1         | 21         | -        | -          | -         | -            | 40            | 78            |
| 52.6   | 3.583                                     | 4.300         | 1          | 5            | -         | -          | -        | -          | -         | -            | 3.584         | 4.305         |
| 52.7   | 433                                       | 528           | 7          | 15           | -         | -          | -        | -          | -         | -            | 440           | 543           |
| <b>H ALBERGHI E RISTORANTI</b>   | <b>1.867</b>                              | <b>3.933</b>  | <b>97</b>  | <b>514</b>   | <b>9</b>  | <b>58</b>  | <b>1</b> | <b>88</b>  | <b>1</b>  | <b>10</b>    | <b>1.975</b>  | <b>4.603</b>  |
| <b>55</b>  | <b>1.867</b>                              | <b>3.933</b>  | <b>97</b>  | <b>514</b>   | <b>9</b>  | <b>58</b>  | <b>1</b> | <b>88</b>  | <b>1</b>  | <b>10</b>    | <b>1.975</b>  | <b>4.603</b>  |
| 55.1   | 86  | 425           | 9          | 154          | -         | -          | -        | -          | -         | -            | 95            | 579           |
| 55.2   | 51  | 154           | 6          | 48           | -         | -          | -        | -          | 1         | 10           | 58            | 212           |
| 55.3   | 602                                       | 1.444         | 28         | 120          | 5         | 30         | -        | -          | -         | -            | 635           | 1.594         |
| 55.4   | 1.121                                     | 1.887         | 54         | 192          | 4         | 28         | -        | -          | -         | -            | 1.179         | 2.107         |
| 55.5   | 7   | 23            | -          | -            | -         | -          | 1        | 88         | -         | -            | 8             | 111           |
| <b>I TRASPORTI, MAGAZZINAGGIO E COMUNICAZIONI</b>  | <b>693</b>                                | <b>1.461</b>  | <b>11</b>  | <b>55</b>    | <b>2</b>  | <b>8</b>   | <b>2</b> | <b>388</b> | <b>-</b>  | <b>-</b>     | <b>708</b>    | <b>1.912</b>  |
| <b>60</b>  | <b>591</b>                                | <b>1.053</b>  | <b>9</b>   | <b>49</b>    | <b>2</b>  | <b>8</b>   | <b>2</b> | <b>388</b> | <b>-</b>  | <b>-</b>     | <b>604</b>    | <b>1.498</b>  |
| 60.1   | 1   | 9             | -          | -            | -         | -          | -        | -          | -         | -            | 1             | 9             |
| 60.2   | 590                                       | 1.044         | 9          | 49           | 2         | 8          | 2        | 388        | -         | -            | 603           | 1.489         |
| 60.3   | -   | -             | -          | -            | -         | -          | -        | -          | -         | -            | -             | -             |
| <b>61</b>  | <b>-</b>                                  | <b>-</b>      | <b>-</b>   | <b>-</b>     | <b>-</b>  | <b>-</b>   | <b>-</b> | <b>-</b>   | <b>-</b>  | <b>-</b>     | <b>-</b>      | <b>-</b>      |
| 61.1   | -   | -             | -          | -            | -         | -          | -        | -          | -         | -            | -             | -             |
| 61.2   | -   | -             | -          | -            | -         | -          | -        | -          | -         | -            | -             | -             |
| <b>62</b>  | <b>-</b>                                  | <b>-</b>      | <b>-</b>   | <b>-</b>     | <b>-</b>  | <b>-</b>   | <b>-</b> | <b>-</b>   | <b>-</b>  | <b>-</b>     | <b>-</b>      | <b>-</b>      |
| 62.1   | -   | -             | -          | -            | -         | -          | -        | -          | -         | -            | -             | -             |
| 62.2   | -   | -             | -          | -            | -         | -          | -        | -          | -         | -            | -             | -             |
| 62.3   | -   | -             | -          | -            | -         | -          | -        | -          | -         | -            | -             | -             |
| <b>63</b>  | <b>84</b>                                 | <b>349</b>    | <b>1</b>   | <b>4</b>     | <b>-</b>  | <b>-</b>   | <b>-</b> | <b>-</b>   | <b>-</b>  | <b>-</b>     | <b>85</b>     | <b>353</b>    |
| 63.1   | 18  | 50            | -          | -            | -         | -          | -        | -          | -         | -            | 18            | 50            |
| 63.2   | 23  | 173           | -          | -            | -         | -          | -        | -          | -         | -            | 23            | 173           |
| 63.3   | 25  | 80            | 1          | 4            | -         | -          | -        | -          | -         | -            | 26            | 84            |
| 63.4   | 18  | 46            | -          | -            | -         | -          | -        | -          | -         | -            | 18            | 46            |
| <b>64</b>  | <b>18</b>                                 | <b>59</b>     | <b>1</b>   | <b>2</b>     | <b>-</b>  | <b>-</b>   | <b>-</b> | <b>-</b>   | <b>-</b>  | <b>-</b>     | <b>19</b>     | <b>61</b>     |
| 64.1   | 4   | 24            | -          | -            | -         | -          | -        | -          | -         | -            | 4             | 24            |
| 64.2   | 14  | 35            | 1          | 2            | -         | -          | -        | -          | -         | -            | 15            | 37            |
| <b>J INTERMEDIAZIONE MONETARIA E FINANZIARIA</b>   | <b>516</b>                                | <b>889</b>    | <b>38</b>  | <b>141</b>   | <b>2</b>  | <b>10</b>  | <b>6</b> | <b>45</b>  | <b>14</b> | <b>2.311</b> | <b>576</b>    | <b>3.396</b>  |
| <b>65</b>  | <b>44</b>                                 | <b>132</b>    | <b>2</b>   | <b>6</b>     | <b>-</b>  | <b>-</b>   | <b>4</b> | <b>34</b>  | <b>13</b> | <b>2.293</b> | <b>63</b>     | <b>2.465</b>  |
| 65.1   | 4   | 42            | -          | -            | -         | -          | -        | -          | 10        | 2.244        | 14            | 2.286         |
| 65.2   | 40  | 90            | 2          | 6            | -         | -          | 4        | 34         | 3         | 49           | 49            | 179           |
| <b>66</b>  | <b>-</b>                                  | <b>-</b>      | <b>-</b>   | <b>-</b>     | <b>-</b>  | <b>-</b>   | <b>-</b> | <b>-</b>   | <b>-</b>  | <b>-</b>     | <b>-</b>      | <b>-</b>      |
| 66.0   | -   | -             | -          | -            | -         | -          | -        | -          | -         | -            | -             | -             |
| <b>67</b>  | <b>472</b>                                | <b>757</b>    | <b>36</b>  | <b>135</b>   | <b>2</b>  | <b>10</b>  | <b>2</b> | <b>11</b>  | <b>1</b>  | <b>18</b>    | <b>513</b>    | <b>931</b>    |
| 67.1   | 14  | 20            | 1          | 2            | -         | -          | -        | -          | -         | -            | 15            | 22            |
| 67.2   | 458                                       | 737           | 35         | 133          | 2         | 10         | 2        | 11         | 1         | 18           | 498           | 909           |
| <b>K ATTIVITÀ IMMOBILIARI, NOLEGGIO, INFORMATICA, RICERCA, ALTRE ATTIVITÀ PROFESSIONALI ED IMPRENDITORIALI</b> | <b>4.313</b>                              | <b>6.983</b>  | <b>182</b> | <b>853</b>   | <b>16</b> | <b>87</b>  | <b>3</b> | <b>39</b>  | <b>5</b>  | <b>333</b>   | <b>4.519</b>  | <b>8.295</b>  |
| <b>70</b>  | <b>96</b>                                 | <b>183</b>    | <b>7</b>   | <b>24</b>    | <b>-</b>  | <b>-</b>   | <b>-</b> | <b>-</b>   | <b>1</b>  | <b>16</b>    | <b>104</b>    | <b>223</b>    |
| 70.1   | 39  | 65            | 2          | 5            | -         | -          | -        | -          | -         | -            | 41            | 70            |
| 70.2   | 16  | 26            | 2          | 4            | -         | -          | -        | -          | -         | -            | 18            | 30            |
| 70.3   | 41  | 92            | 3          | 15           | -         | -          | -        | -          | 1         | 16           | 45            | 123           |
| <b>71</b>  | <b>55</b>                                 | <b>138</b>    | <b>2</b>   | <b>4</b>     | <b>-</b>  | <b>-</b>   | <b>1</b> | <b>5</b>   | <b>-</b>  | <b>-</b>     | <b>58</b>     | <b>147</b>    |
| 71.1   | 8   | 11            | -          | -            | -         | -          | -        | -          | -         | -            | 8             | 11            |
| 71.2   | 5   | 20            | -          | -            | -         | -          | 1        | 5          | -         | -            | 6             | 25            |
| 71.3   | 18  | 51            | 2          | 4            | -         | -          | -        | -          | -         | -            | 20            | 55            |
| 71.4   | 24  | 56            | -          | -            | -         | -          | -        | -          | -         | -            | 24            | 56            |
| <b>72</b>  | <b>125</b>                                | <b>428</b>    | <b>7</b>   | <b>98</b>    | <b>-</b>  | <b>-</b>   | <b>-</b> | <b>-</b>   | <b>-</b>  | <b>-</b>     | <b>132</b>    | <b>526</b>    |
| 72.1   | 17  | 60            | -          | -            | -         | -          | -        | -          | -         | -            | 17            | 60            |
| 72.2   | 31  | 145           | 2          | 61           | -         | -          | -        | -          | -         | -            | 33            | 206           |
| 72.3   | 54  | 167           | 4          | 32           | -         | -          | -        | -          | -         | -            | 58            | 199           |
| 72.4   | -   | -             | -          | -            | -         | -          | -        | -          | -         | -            | -             | -             |
| 72.5   | 18  | 42            | 1          | 5            | -         | -          | -        | -          | -         | -            | 19            | 47            |
| 72.6   | 5   | 14            | -          | -            | -         | -          | -        | -          | -         | -            | 5             | 14            |
| <b>73</b>  | <b>26</b>                                 | <b>44</b>     | <b>-</b>   | <b>-</b>     | <b>-</b>  | <b>-</b>   | <b>-</b> | <b>-</b>   | <b>-</b>  | <b>-</b>     | <b>26</b>     | <b>44</b>     |
| 73.1   | 16  | 26            | -          | -            | -         | -          | -        | -          | -         | -            | 16            | 26            |
| 73.2   | 10  | 18            | -          | -            | -         | -          | -        | -          | -         | -            | 10            | 18            |
| <b>74</b>  | <b>4.011</b>                              | <b>6.190</b>  | <b>166</b> | <b>727</b>   | <b>16</b> | <b>87</b>  | <b>2</b> | <b>34</b>  | <b>4</b>  | <b>317</b>   | <b>4.199</b>  | <b>7.355</b>  |
| 74.1   | 1.915                                     | 2.886         | 102        | 312          | 12        | 72         | -        | -          | 1         | 13           | 2.030         | 3.283         |
| 74.2   | 1.553                                     | 1.781         | 34         | 71           | 3         | 10         | -        | -          | -         | -            | 1.590         | 1.862         |
| 74.3   | 6   | 6             | -          | -            | -         | -          | -        | -          | -         | -            | 6             | 6             |
| 74.4   | 48  | 111           | 1          | 3            | -         | -          | 1        | 12         | -         | -            | 50            | 126           |
| 74.5   | -   | -             | -          | -            | -         | -          | -        | -          | -         | -            | -             | -             |
| 74.6   | 18  | 126           | 2          | 184          | -         | -          | 1        | 22         | 1         | 137          | 22            | 469           |
| 74.7   | 121                                       | 537           | 5          | 86           | -         | -          | -        | -          | -         | -            | 126           | 623           |
| 74.8   | 350                                       | 743           | 22         | 71           | 1         | 5          | -        | -          | 2         | 167          | 375           | 986           |
| <b>M ISTRUZIONE</b>  | <b>134</b>                                | <b>374</b>    | <b>21</b>  | <b>88</b>    | <b>5</b>  | <b>30</b>  | <b>-</b> | <b>-</b>   | <b>1</b>  | <b>163</b>   | <b>161</b>    | <b>655</b>    |
| <b>80</b>  | <b>134</b>                                | <b>374</b>    | <b>21</b>  | <b>88</b>    | <b>5</b>  | <b>30</b>  | <b>-</b> | <b>-</b>   | <b>1</b>  | <b>163</b>   | <b>161</b>    | <b>655</b>    |
| 80.1   | 26  | 123           | 2          | 17           | -         | -          | -        | -          | 1         | 163          | 29            | 303           |
| 80.2   | 9   | 57            | -          | -            | -         | -          | -        | -          | -         | -            | 9             | 57            |
| 80.3   | 2   | 4             | -          | -            | -         | -          | -        | -          | -         | -            | 2             | 4             |
| 80.4   | 97  | 190           | 19         | 71           | 5         | 30         | -        | -          | -         | -            | 121           | 291           |

**Tavola 3.6 segue - Imprese e addetti secondo il numero di unità locali per sezione, sottosezione, divisione e gruppo di attività economica, classe di addetti e tipo di comune**

| ATTIVITÀ ECONOMICHE<br>CLASSI DI ADDETTI<br>TIPO DI COMUNE |  | IMPRESE PLURILocalizzate CON UNITÀ LOCALI |               |              |               |            |              |           |              |           |              | TOTALE        |                |
|--|--|---|---------------|--------------|---------------|------------|--------------|-----------|--------------|-----------|--------------|---------------|----------------|
|  |  | IMPRESE UNILocalizzate                    |               | 2            |               | 3          |              | 4         |              | 5 E PIÙ   |              |               |                |
|  |  | N.  | Addetti       | N.           | Addetti       | N.         | Addetti      | N.        | Addetti      | N.        | Addetti      |               |                |
| <b>N</b>   | <b>SANITÀ E ALTRI SERVIZI SOCIALI</b>              | <b>1.440</b>                              | <b>2.397</b>  | <b>158</b>   | <b>466</b>    | <b>15</b>  | <b>66</b>    | <b>5</b>  | <b>28</b>    | -         | -            | <b>1.618</b>  | <b>2.957</b>   |
| 85   |  | 1.440                                     | 2.397         | 158          | 466           | 15         | 66           | 5         | 28           | -         | -            | 1.618         | 2.957          |
| 85.1   |  | 1.378                                     | 2.147         | 156          | 442           | 13         | 50           | 5         | 28           | -         | -            | 1.552         | 2.667          |
| 85.2   |  | 31  | 34            | -            | -             | 1          | 2            | -         | -            | -         | -            | 32            | 36             |
| 85.3   |  | 31  | 216           | 2            | 24            | 1          | 14           | -         | -            | -         | -            | 34            | 254            |
| <b>O</b>   | <b>ALTRI SERVIZI PUBBLICI, SOCIALI E PERSONALI</b> | <b>2.406</b>                              | <b>3.879</b>  | <b>60</b>    | <b>378</b>    | <b>5</b>   | <b>121</b>   | <b>3</b>  | <b>23</b>    | <b>2</b>  | <b>19</b>    | <b>2.476</b>  | <b>4.420</b>   |
| 90   |  | 70  | 240           | 5            | 181           | 2          | 98           | -         | -            | -         | -            | 77            | 519            |
| 90.0   |  | 70  | 240           | 5            | 181           | 2          | 98           | -         | -            | -         | -            | 77            | 519            |
| 92   |  | 391                                       | 769           | 20           | 96            | -          | -            | 3         | 23           | -         | -            | 414           | 888            |
| 92.1   |  | 15  | 23            | 1            | 3             | -          | -            | 3         | 23           | -         | -            | 19            | 49             |
| 92.2   |  | 30  | 93            | 2            | 8             | -          | -            | -         | -            | -         | -            | 32            | 101            |
| 92.3   |  | 204                                       | 312           | 13           | 69            | -          | -            | -         | -            | -         | -            | 217           | 381            |
| 92.4   |  | 5   | 5             | -            | -             | -          | -            | -         | -            | -         | -            | 5             | 5              |
| 92.5   |  | 1   | 12            | -            | -             | -          | -            | -         | -            | -         | -            | 1             | 12             |
| 92.6   |  | 89  | 226           | 4            | 16            | -          | -            | -         | -            | -         | -            | 93            | 242            |
| 92.7   |  | 47  | 98            | -            | -             | -          | -            | -         | -            | -         | -            | 47            | 98             |
| 93   |  | 1.945                                     | 2.870         | 35           | 101           | 3          | 23           | -         | -            | 2         | 19           | 1.985         | 3.013          |
| 93.0   |  | 1.945                                     | 2.870         | 35           | 101           | 3          | 23           | -         | -            | 2         | 19           | 1.985         | 3.013          |
| <b>TOTALE</b>  |  | <b>38.663</b>                             | <b>87.997</b> | <b>1.885</b> | <b>11.578</b> | <b>204</b> | <b>2.091</b> | <b>52</b> | <b>3.808</b> | <b>58</b> | <b>5.095</b> | <b>40.862</b> | <b>110.569</b> |
| di cui imprese:  |  |   |               |              |               |            |              |           |              |           |              |               |                |
| - artigiane  |  | 13.153                                    | 27.768        | 470          | 2.147         | 41         | 260          | 7         | 98           | 2         | 28           | 13.673        | 30.301         |
| - dell'industria in senso stretto (a)                      |  | 6.307                                     | 30.112        | 282          | 3.499         | 43         | 650          | 4         | 2.053        | 4         | 306          | 6.640         | 36.620         |
| - dei servizi  |  | 28.976                                    | 48.124        | 1.360        | 5.952         | 126        | 884          | 30        | 719          | 39        | 3.519        | 30.531        | 59.198         |
| CLASSE DI ADDETTI  |  |   |               |              |               |            |              |           |              |           |              |               |                |
| 1  |  | 25.253                                    | 25.253        | 73           | 73            | 1          | 1            | -         | -            | -         | -            | 25.327        | 25.327         |
| 2  |  | 6.468                                     | 12.936        | 605          | 1.210         | 8          | 16           | -         | -            | -         | -            | 7.081         | 14.162         |
| 3 - 5  |  | 4.734                                     | 17.187        | 761          | 2.889         | 87         | 357          | 9         | 40           | -         | -            | 5.591         | 20.473         |
| 6 - 9  |  | 1.225                                     | 8.747         | 238          | 1.714         | 43         | 313          | 9         | 66           | 8         | 58           | 1.523         | 10.898         |
| 10 - 19  |  | 644                                       | 8.507         | 137          | 1.731         | 44         | 580          | 19        | 258          | 15        | 218          | 859           | 11.294         |
| 20 - 49  |  | 283                                       | 8.304         | 54           | 1.597         | 15         | 427          | 7         | 199          | 14        | 420          | 373           | 10.947         |
| 50 - 99  |  | 34  | 2.182         | 11           | 718           | 6          | 397          | 4         | 331          | 7         | 455          | 62            | 4.083          |
| 100 - 199  |  | 14  | 1.768         | 4            | 548           | -          | -            | -         | -            | 8         | 1.213        | 26            | 3.529          |
| 200 - 499  |  | 5   | 1.307         | 1            | 429           | -          | -            | 3         | 969          | 4         | 1.283        | 13            | 3.988          |
| 500 - 999  |  | 3   | 1.806         | 1            | 669           | -          | -            | -         | -            | 2         | 1.448        | 6             | 3.923          |
| 1000 e più   |  | -   | -             | -            | -             | -          | -            | 1         | 1.945        | -         | -            | 1             | 1.945          |
| <b>TOTALE</b>  |  | <b>38.663</b>                             | <b>87.997</b> | <b>1.885</b> | <b>11.578</b> | <b>204</b> | <b>2.091</b> | <b>52</b> | <b>3.808</b> | <b>58</b> | <b>5.095</b> | <b>40.862</b> | <b>110.569</b> |
| TIPO DI COMUNE   |  |   |               |              |               |            |              |           |              |           |              |               |                |
| - Comune capoluogo   |  | 5.254                                     | 13.129        | 337          | 2.759         | 51         | 695          | 12        | 504          | 15        | 2.418        | 5.669         | 19.505         |
| - Altri comuni   |  | 33.409                                    | 74.868        | 1.548        | 8.819         | 153        | 1.396        | 40        | 3.304        | 43        | 2.677        | 35.193        | 91.064         |
| <b>TOTALE</b>  |  | <b>38.663</b>                             | <b>87.997</b> | <b>1.885</b> | <b>11.578</b> | <b>204</b> | <b>2.091</b> | <b>52</b> | <b>3.808</b> | <b>58</b> | <b>5.095</b> | <b>40.862</b> | <b>110.569</b> |

(a) Comprende le sezioni di attività: C - Estrazione di minerali; D - Attività manifatturiere; E - Produzione e distribuzione di energia elettrica, gas e acqua

**Tavola 3.7 - Imprese e addetti che utilizzano attrezzature informatiche, beni capitali in leasing, che sono consorziate o associate con altre strutture per sezione, sottosezione, divisione e gruppo di attività economica, classe di addetti e tipo di comune**

| ATTIVITÀ ECONOMICHE<br>CLASSI DI ADDETTI<br>TIPO DI COMUNE                                      | DI CUI IMPRESE     |               |  |               |   |               |  |              |
|---|--------------------|---------------|--|---------------|---|---------------|--|--------------|
|   | TOTALE IMPRESE (a) |               | CON UTILIZZO DI ATTREZZA-<br>TURE INFORMATICHE |               | CON UTILIZZO DI BENI CAPI-<br>TALI IN LEASING |               | CONSORZIATE O ASSOCIATE<br>TEMPORANEAMENTE (b) |              |
|   | N.                 | Addetti       | N.   | Addetti       | N.  | Addetti       | N.   | Addetti      |
| <b>A AGRICOLTURA, CACCIA E SILVICOL-<br/>TURA</b>   | <b>79</b>          | <b>277</b>    | <b>7</b>                                       | <b>97</b>     | <b>4</b>                                      | <b>73</b>     | <b>5</b>                                       | <b>86</b>    |
| <b>01</b>   | <b>78</b>          | <b>276</b>    | *  | *             | *   | *             | *  | *            |
| 01.1  | 18                 | 68            | 1  | 7             | -   | -             | 2  | 10           |
| 01.2  | 3                  | 14            | *  | *             | *   | *             | *  | *            |
| 01.4  | 56                 | 192           | *  | *             | *   | *             | *  | *            |
| 01.5  | 1                  | 2             | *  | *             | *   | *             | *  | *            |
| <b>02</b>   | <b>1</b>           | <b>1</b>      | *  | *             | *   | *             | *  | *            |
| 02.0  | 1                  | 1             | *  | *             | *   | *             | *  | *            |
| <b>B PESCA, PISCICOLTURA E SERVIZI CON-<br/>NESSI</b>   | <b>22</b>          | <b>642</b>    | <b>1</b>                                       | <b>4</b>      | <b>1</b>                                      | <b>4</b>      | <b>1</b>                                       | <b>3</b>     |
| <b>05</b>   | <b>22</b>          | <b>642</b>    | <b>1</b>                                       | <b>4</b>      | <b>1</b>                                      | <b>4</b>      | <b>1</b>                                       | <b>3</b>     |
| 05.0  | 22                 | 642           | 1  | 4             | 1   | 4             | 1  | 3            |
| <b>C ESTRAZIONE DI MINERALI<br/>CA ESTRAZIONE DI MINERALI ENERGE-<br/>TICI</b>                  | <b>79</b>          | <b>405</b>    | <b>8</b>                                       | <b>59</b>     | <b>20</b>                                     | <b>160</b>    | <b>7</b>                                       | <b>27</b>    |
| <b>10</b>   | -                  | -             | -  | -             | -   | -             | -  | -            |
| 10.1  | -                  | -             | -  | -             | -   | -             | -  | -            |
| 10.2  | -                  | -             | -  | -             | -   | -             | -  | -            |
| 10.3  | -                  | -             | -  | -             | -   | -             | -  | -            |
| <b>11</b>   | -                  | -             | -  | -             | -   | -             | -  | -            |
| 11.1  | -                  | -             | -  | -             | -   | -             | -  | -            |
| 11.2  | -                  | -             | -  | -             | -   | -             | -  | -            |
| <b>12</b>   | -                  | -             | -  | -             | -   | -             | -  | -            |
| 12.0  | -                  | -             | -  | -             | -   | -             | -  | -            |
| <b>CB ESTRAZIONE DI MINERALI NON ENER-<br/>GETICI</b>   | <b>79</b>          | <b>405</b>    | <b>8</b>                                       | <b>59</b>     | <b>20</b>                                     | <b>160</b>    | <b>7</b>                                       | <b>27</b>    |
| <b>13</b>   | -                  | -             | -  | -             | -   | -             | -  | -            |
| 13.1  | -                  | -             | -  | -             | -   | -             | -  | -            |
| 13.2  | -                  | -             | -  | -             | -   | -             | -  | -            |
| <b>14</b>   | <b>79</b>          | <b>405</b>    | <b>8</b>                                       | <b>59</b>     | <b>20</b>                                     | <b>160</b>    | <b>7</b>                                       | <b>27</b>    |
| 14.1  | 62                 | 298           | 5  | 39            | 16  | 126           | 5  | 18           |
| 14.2  | 14                 | 101           | *  | *             | *   | *             | *  | *            |
| 14.3  | -                  | -             | -  | -             | -   | -             | -  | -            |
| 14.4  | -                  | -             | -  | -             | -   | -             | -  | -            |
| 14.5  | 3                  | 6             | *  | *             | *   | *             | *  | *            |
| <b>D ATTIVITÀ MANIFATTURIERE<br/>DA INDUSTRIE ALIMENTARI, DELLE BE-<br/>VANDE E DEL TABACCO</b> | <b>6.552</b>       | <b>36.197</b> | <b>632</b>                                     | <b>12.576</b> | <b>789</b>                                    | <b>11.695</b> | <b>156</b>                                     | <b>2.026</b> |
| <b>15</b>   | <b>1.209</b>       | <b>6.162</b>  | <b>153</b>                                     | <b>2.738</b>  | <b>130</b>                                    | <b>962</b>    | <b>61</b>                                      | <b>1.088</b> |
| <b>15</b>   | <b>1.174</b>       | <b>4.652</b>  | <b>138</b>                                     | <b>1.558</b>  | <b>126</b>                                    | <b>780</b>    | <b>51</b>                                      | <b>334</b>   |
| 15.1  | 12                 | 161           | 5  | 120           | 4   | 99            | -  | -            |
| 15.2  | 3                  | 6             | *  | *             | *   | *             | *  | *            |
| 15.3  | 25                 | 573           | *  | *             | *   | *             | *  | *            |
| 15.4  | 276                | 1.025         | 49   | 348           | 21  | 114           | 28   | 171          |
| 15.5  | 42                 | 254           | 12   | 163           | 9   | 101           | 1  | 4            |
| 15.6  | 60                 | 105           | 1  | 10            | 4   | 17            | 1  | 5            |
| 15.7  | 1                  | 3             | *  | *             | *   | *             | *  | *            |
| 15.8  | 658                | 2.005         | 33   | 384           | 71  | 302           | 3  | 11           |
| 15.9  | 97                 | 520           | 28   | 252           | 13  | 123           | 16   | 118          |
| <b>16</b>   | <b>35</b>          | <b>1.510</b>  | <b>15</b>                                      | <b>1.180</b>  | <b>4</b>                                      | <b>182</b>    | <b>10</b>                                      | <b>754</b>   |
| 16.0  | 35                 | 1.510         | 15   | 1.180         | 4   | 182           | 10   | 754          |
| <b>DB INDUSTRIE TESSILI E DELL'ABBIGLIA-<br/>MENTO</b>  | <b>1.388</b>       | <b>11.498</b> | <b>115</b>                                     | <b>2.420</b>  | <b>306</b>                                    | <b>4.972</b>  | <b>41</b>                                      | <b>474</b>   |
| <b>17</b>   | <b>606</b>         | <b>2.751</b>  | *  | *             | *   | *             | *  | *            |
| 17.1  | 2                  | 9             | *  | *             | *   | *             | *  | *            |
| 17.2  | 23                 | 101           | 2  | 32            | 4   | 54            | -  | -            |
| 17.3  | 5                  | 39            | -  | -             | -   | -             | -  | -            |
| 17.4  | 52                 | 451           | 12   | 261           | 11  | 259           | 3  | 33           |
| 17.5  | 104                | 565           | 17   | 171           | 19  | 161           | 5  | 42           |
| 17.6  | 24                 | 121           | 4  | 17            | 2   | 10            | 2  | 20           |
| 17.7  | 396                | 1.465         | 22   | 294           | 87  | 625           | 11   | 87           |
| <b>18</b>   | <b>782</b>         | <b>8.747</b>  | *  | *             | *   | *             | *  | *            |
| 18.1  | 4                  | 42            | 1  | 39            | 1   | 39            | -  | -            |
| 18.2  | 761                | 8.653         | 55   | 1.596         | 181   | 3.821         | 20   | 292          |
| 18.3  | 17                 | 52            | 1  | 6             | 1   | 3             | -  | -            |
| <b>DC INDUSTRIE CONCIARIE, FABBRICA-<br/>ZIONE DI PRODOTTI IN CUOIO, PELLE E<br/>SIMILARI</b>   | <b>133</b>         | <b>6.898</b>  | <b>13</b>                                      | <b>3.752</b>  | <b>40</b>                                     | <b>3.213</b>  | <b>5</b>                                       | <b>55</b>    |
| <b>19</b>   | <b>133</b>         | <b>6.898</b>  | <b>13</b>                                      | <b>3.752</b>  | <b>40</b>                                     | <b>3.213</b>  | <b>5</b>                                       | <b>55</b>    |
| 19.1  | 4                  | 5             | -  | -             | -   | -             | -  | -            |
| 19.2  | 12                 | 69            | 1  | 13            | 4   | 42            | 1  | 22           |
| 19.3  | 117                | 6.824         | 12   | 3.739         | 36  | 3.171         | 4  | 33           |
| <b>DD INDUSTRIA DEL LEGNO E DEI PRODOTTI<br/>IN LEGNO</b>                                       | <b>1.252</b>       | <b>2.195</b>  | *  | *             | *   | *             | *  | *            |
| <b>20</b>   | <b>1.252</b>       | <b>2.195</b>  | *  | *             | *   | *             | *  | *            |
| 20.1  | 12                 | 19            | -  | -             | -   | -             | -  | -            |
| 20.2  | 1                  | 11            | *  | *             | *   | *             | *  | *            |
| 20.3  | 1.105              | 1.947         | 10   | 48            | 18  | 93            | 3  | 7            |
| 20.4  | 5                  | 29            | 1  | 13            | 1   | 13            | -  | -            |
| 20.5  | 129                | 189           | 3  | 15            | 2   | 7             | 2  | 3            |

**Tavola 3.7 segue - Imprese e addetti che utilizzano attrezzature informatiche, beni capitali in leasing, che sono consorziate o associate con altre strutture per sezione, sottosezione, divisione e gruppo di attività economica, classe di addetti e tipo di comune**

| ATTIVITÀ ECONOMICHE<br>CLASSI DI ADDETTI<br>TIPO DI COMUNE  | DI CUI IMPRESE     |              |   |              |  |            |   |            |
|---|--------------------|--------------|---|--------------|--|------------|---|------------|
|   | TOTALE IMPRESE (a) |              | CON UTILIZZO DI ATTREZZATURE INFORMATICHE |              | CON UTILIZZO DI BENI CAPITALI IN LEASING |            | CONSORZIATE O ASSOCIATE TEMPORANEAMENTE (b) |            |
|   | N.                 | Addetti      | N.  | Addetti      | N.                                       | Addetti    | N.  | Addetti    |
| <b>DE FABBRICAZIONE DELLA PASTA-CARTA, DELLA CARTA E DEI PRODOTTI DI CARTA; STAMPA ED EDITORIA</b>                                    | <b>250</b>         | <b>935</b>   | <b>72</b>                                 | <b>373</b>   | <b>60</b>                                | <b>364</b> | <b>6</b>                                    | <b>14</b>  |
| 21  | 35                 | 181          | 6   | 51           | 6  | 50         | 5   | 9          |
| 21.1  | -                  | -            | -   | -            | -  | -          | -   | -          |
| 21.2  | 35                 | 181          | 6   | 51           | 6  | 50         | 5   | 9          |
| <b>22</b>   | <b>215</b>         | <b>754</b>   | <b>66</b>                                 | <b>322</b>   | <b>54</b>                                | <b>314</b> | <b>1</b>                                    | <b>5</b>   |
| 22.1  | 31                 | 126          | 12  | 78           | 5  | 61         | -   | -          |
| 22.2  | 182                | 617          | *   | *            | *  | *          | *   | *          |
| 22.3  | 2                  | 11           | *   | *            | *  | *          | *   | *          |
| <b>DF FABBRICAZIONE DI COKE, RAFFINERIE DI PETROLIO, TRATTAMENTO DEI COMBUSTIBILI NUCLEARI</b>  | <b>7</b>           | <b>76</b>    | <b>4</b>                                  | <b>65</b>    | <b>1</b>                                 | <b>9</b>   | <b>-</b>                                    | <b>-</b>   |
| 23  | 7                  | 76           | 4   | 65           | 1  | 9          | -   | -          |
| 23.1  | -                  | -            | -   | -            | -  | -          | -   | -          |
| 23.2  | 7                  | 76           | 4   | 65           | 1  | 9          | -   | -          |
| 23.3  | -                  | -            | -   | -            | -  | -          | -   | -          |
| <b>DG FABBRICAZIONE DI PRODOTTI CHIMICI E DI FIBRE SINTETICHE E ARTIFICIALI</b>   | <b>50</b>          | <b>236</b>   | <b>*</b>                                  | <b>*</b>     | <b>*</b>                                 | <b>*</b>   | <b>*</b>                                    | <b>*</b>   |
| 24  | 50                 | 236          | *   | *            | *  | *          | *   | *          |
| 24.1  | 15                 | 81           | 5   | 68           | 6  | 69         | -   | -          |
| 24.2  | -                  | -            | -   | -            | -  | -          | -   | -          |
| 24.3  | 12                 | 71           | 4   | 55           | 3  | 20         | -   | -          |
| 24.4  | 3                  | 31           | *   | *            | *  | *          | *   | *          |
| 24.5  | 10                 | 29           | 3   | 10           | 2  | 3          | -   | -          |
| 24.6  | 10                 | 24           | 1   | 2            | 1  | 4          | -   | -          |
| 24.7  | -                  | -            | -   | -            | -  | -          | -   | -          |
| <b>DH FABBRICAZIONE DI ARTICOLI IN GOMMA E MATERIE PLASTICHE</b>  | <b>64</b>          | <b>340</b>   | <b>14</b>                                 | <b>173</b>   | <b>12</b>                                | <b>103</b> | <b>-</b>                                    | <b>-</b>   |
| 25  | 64                 | 340          | 14  | 173          | 12                                       | 103        | -   | -          |
| 25.1  | 8                  | 34           | 2   | 23           | 1  | 5          | -   | -          |
| 25.2  | 56                 | 306          | 12  | 150          | 11                                       | 98         | -   | -          |
| <b>DI FABBRICAZIONE DI PRODOTTI DELLA LAVORAZIONE DI MINERALI NON METALLIFERI</b>   | <b>350</b>         | <b>1.680</b> | <b>49</b>                                 | <b>612</b>   | <b>40</b>                                | <b>385</b> | <b>18</b>                                   | <b>210</b> |
| 26  | 350                | 1.680        | 49  | 612          | 40                                       | 385        | 18  | 210        |
| 26.1  | 35                 | 118          | 4   | 33           | 4  | 36         | -   | -          |
| 26.2  | 38                 | 84           | 2   | 4            | -  | -          | 1   | 2          |
| 26.3  | 3                  | 15           | *   | *            | *  | *          | *   | *          |
| 26.4  | 14                 | 48           | -   | -            | 2  | 11         | -   | -          |
| 26.5  | 7                  | 70           | *   | *            | *  | *          | *   | *          |
| 26.6  | 92                 | 800          | 32  | 487          | 20                                       | 242        | 8   | 165        |
| 26.7  | 156                | 527          | 9   | 61           | 12                                       | 73         | 8   | 27         |
| 26.8  | 5                  | 18           | -   | -            | 1  | 14         | -   | -          |
| <b>DJ PRODUZIONE DI METALLO E FABBRICAZIONE DI PRODOTTI IN METALLO</b>  | <b>905</b>         | <b>3.084</b> | <b>63</b>                                 | <b>1.088</b> | <b>53</b>                                | <b>736</b> | <b>7</b>                                    | <b>128</b> |
| 27  | 5                  | 99           | 2   | 76           | 2  | 25         | -   | -          |
| 27.1  | -                  | -            | -   | -            | -  | -          | -   | -          |
| 27.2  | -                  | -            | -   | -            | -  | -          | -   | -          |
| 27.3  | -                  | -            | -   | -            | -  | -          | -   | -          |
| 27.4  | 2                  | 22           | *   | *            | *  | *          | *   | *          |
| 27.5  | 3                  | 77           | *   | *            | *  | *          | *   | *          |
| <b>28</b>   | <b>900</b>         | <b>2.985</b> | <b>61</b>                                 | <b>1.012</b> | <b>51</b>                                | <b>711</b> | <b>7</b>                                    | <b>128</b> |
| 28.1  | 384                | 1.378        | 35  | 520          | 23                                       | 364        | 3   | 104        |
| 28.2  | 5                  | 73           | 3   | 63           | -  | -          | -   | -          |
| 28.3  | -                  | -            | -   | -            | -  | -          | -   | -          |
| 28.4  | 10                 | 172          | 4   | 134          | 5  | 148        | -   | -          |
| 28.5  | 69                 | 368          | 7   | 210          | 7  | 105        | -   | -          |
| 28.6  | 16                 | 43           | -   | -            | 2  | 7          | -   | -          |
| 28.7  | 416                | 951          | 12  | 85           | 14                                       | 87         | 4   | 24         |
| <b>DK FABBRICAZIONE DI MACCHINE ED APPARECCHI MECCANICI, COMPRESI L'INSTALLAZIONE, IL MONTAGGIO, LA RIPARAZIONE E LA MANUTENZIONE</b> | <b>138</b>         | <b>635</b>   | <b>24</b>                                 | <b>244</b>   | <b>18</b>                                | <b>167</b> | <b>4</b>                                    | <b>25</b>  |
| 29  | 138                | 635          | 24  | 244          | 18                                       | 167        | 4   | 25         |
| 29.1  | 15                 | 54           | 1   | 34           | 1  | 34         | -   | -          |
| 29.2  | 59                 | 327          | 15  | 168          | 11                                       | 102        | 2   | 23         |
| 29.3  | 35                 | 86           | 2   | 12           | 1  | 3          | -   | -          |
| 29.4  | 2                  | 18           | *   | *            | *  | *          | *   | *          |
| 29.5  | 26                 | 148          | *   | *            | *  | *          | *   | *          |
| 29.6  | -                  | -            | -   | -            | -  | -          | -   | -          |
| 29.7  | 1                  | 2            | *   | *            | *  | *          | *   | *          |

**Tavola 3.7 segue - Imprese e addetti che utilizzano attrezzature informatiche, beni capitali in leasing, che sono consorziate o associate con altre strutture per sezione, sottosezione, divisione e gruppo di attività economica, classe di addetti e tipo di comune**

| ATTIVITÀ ECONOMICHE<br>CLASSI DI ADDETTI<br>TIPO DI COMUNE  | TOTALE IMPRESE (a) |               | DI CUI IMPRESE                            |              |  |              |   |              |
|---|--------------------|---------------|---|--------------|--|--------------|---|--------------|
|   | N.                 | Addetti       | CON UTILIZZO DI ATTREZZATURE INFORMATICHE |              | CON UTILIZZO DI BENI CAPITALI IN LEASING |              | CONSORZIATE O ASSOCIATE TEMPORANEAMENTE (b) |              |
|   |                    |               | N.  | Addetti      | N.                                       | Addetti      | N.  | Addetti      |
| <b>DL FABBRICAZIONE DI MACCHINE ELETTRICHE E DI APPARECCHIATURE ELETTRICHE ED OTTICHE</b>                               | <b>429</b>         | <b>781</b>    | <b>54</b>                                 | <b>154</b>   | <b>61</b>                                | <b>157</b>   | <b>7</b>                                    | <b>19</b>    |
| 30  | -                  | -             | -   | -            | -  | -            | -   | -            |
| 30.0  | -                  | -             | -   | -            | -  | -            | -   | -            |
| <b>31</b>   | <b>66</b>          | <b>257</b>    | <b>*</b>                                  | <b>*</b>     | <b>*</b>                                 | <b>*</b>     | <b>*</b>                                    | <b>*</b>     |
| 31.1  | 11                 | 23            | 3   | 12           | 1  | 1            | -   | -            |
| 31.2  | 3                  | 33            | *   | *            | *  | *            | *   | *            |
| 31.3  | -                  | -             | -   | -            | -  | -            | -   | -            |
| 31.4  | -                  | -             | -   | -            | -  | -            | -   | -            |
| 31.5  | 24                 | 96            | 2   | 8            | 3  | 23           | -   | -            |
| 31.6  | 28                 | 105           | 7   | 48           | 3  | 43           | 1   | 2            |
| <b>32</b>   | <b>112</b>         | <b>144</b>    | <b>*</b>                                  | <b>*</b>     | <b>*</b>                                 | <b>*</b>     | <b>*</b>                                    | <b>*</b>     |
| 32.1  | -                  | -             | -   | -            | -  | -            | -   | -            |
| 32.2  | 110                | 138           | *   | *            | *  | *            | *   | *            |
| 32.3  | 2                  | 6             | *   | *            | *  | *            | *   | *            |
| <b>33</b>   | <b>251</b>         | <b>380</b>    | <b>23</b>                                 | <b>54</b>    | <b>51</b>                                | <b>83</b>    | <b>3</b>                                    | <b>14</b>    |
| 33.1  | 203                | 292           | 10  | 28           | 36                                       | 54           | 3   | 14           |
| 33.2  | 7                  | 21            | 4   | 7            | 2  | 5            | -   | -            |
| 33.3  | -                  | -             | -   | -            | -  | -            | -   | -            |
| 33.4  | 41                 | 67            | 9   | 19           | 13                                       | 24           | -   | -            |
| 33.5  | -                  | -             | -   | -            | -  | -            | -   | -            |
| <b>DM FABBRICAZIONE DI MEZZI DI TRASPORTO</b>   | <b>33</b>          | <b>403</b>    | <b>*</b>                                  | <b>*</b>     | <b>*</b>                                 | <b>*</b>     | <b>*</b>                                    | <b>*</b>     |
| 34  | 5                  | 72            | 1   | 47           | 2  | 51           | -   | -            |
| 34.1  | -                  | -             | -   | -            | -  | -            | -   | -            |
| 34.2  | -                  | -             | -   | -            | -  | -            | -   | -            |
| 34.3  | 5                  | 72            | 1   | 47           | 2  | 51           | -   | -            |
| <b>35</b>   | <b>28</b>          | <b>331</b>    | <b>*</b>                                  | <b>*</b>     | <b>*</b>                                 | <b>*</b>     | <b>*</b>                                    | <b>*</b>     |
| 35.1  | 25                 | 76            | -   | -            | 3  | 26           | -   | -            |
| 35.2  | 1                  | 243           | *   | *            | *  | *            | *   | *            |
| 35.3  | -                  | -             | -   | -            | -  | -            | -   | -            |
| 35.4  | 1                  | 1             | *   | *            | *  | *            | *   | *            |
| 35.5  | 1                  | 11            | *   | *            | *  | *            | *   | *            |
| <b>DN ALTRE INDUSTRIE MANIFATTURIERE</b>  | <b>344</b>         | <b>1.274</b>  | <b>40</b>                                 | <b>426</b>   | <b>28</b>                                | <b>322</b>   | <b>2</b>                                    | <b>3</b>     |
| 36  | 328                | 1.230         | *   | *            | *  | *            | *   | *            |
| 36.1  | 252                | 1.088         | 34  | 407          | 20                                       | 292          | 1   | 1            |
| 36.2  | 46                 | 72            | 2   | 5            | 2  | 7            | 1   | 2            |
| 36.3  | 2                  | 9             | *   | *            | *  | *            | *   | *            |
| 36.4  | 1                  | 1             | *   | *            | *  | *            | *   | *            |
| 36.5  | 6                  | 12            | -   | -            | -  | -            | -   | -            |
| 36.6  | 21                 | 48            | 2   | 6            | 2  | 6            | -   | -            |
| <b>37</b>   | <b>16</b>          | <b>44</b>     | <b>*</b>                                  | <b>*</b>     | <b>*</b>                                 | <b>*</b>     | <b>*</b>                                    | <b>*</b>     |
| 37.1  | 10                 | 22            | -   | -            | -  | -            | -   | -            |
| 37.2  | 6                  | 22            | 2   | 8            | 4  | 17           | -   | -            |
| <b>E PRODUZIONE E DISTRIBUZIONE DI ENERGIA ELETTRICA, GAS E ACQUA</b>   | <b>9</b>           | <b>18</b>     | <b>1</b>                                  | <b>7</b>     | <b>2</b>                                 | <b>8</b>     | <b>1</b>                                    | <b>7</b>     |
| 40  | 3                  | 10            | *   | *            | *  | *            | *   | *            |
| 40.1  | 2                  | 3             | *   | *            | *  | *            | *   | *            |
| 40.2  | 1                  | 7             | *   | *            | *  | *            | *   | *            |
| 40.3  | -                  | -             | -   | -            | -  | -            | -   | -            |
| 41  | 6                  | 8             | *   | *            | *  | *            | *   | *            |
| 41.0  | 6                  | 8             | *   | *            | *  | *            | *   | *            |
| <b>F COSTRUZIONI</b>  | <b>3.590</b>       | <b>13.832</b> | <b>258</b>                                | <b>4.660</b> | <b>242</b>                               | <b>3.351</b> | <b>79</b>                                   | <b>1.807</b> |
| 45  | 3.590              | 13.832        | 258                                       | 4.660        | 242                                      | 3.351        | 79  | 1.807        |
| 45.1  | 106                | 247           | 6   | 37           | 15                                       | 48           | 3   | 14           |
| 45.2  | 1.427              | 8.751         | 174                                       | 3.808        | 155                                      | 2.607        | 47  | 1.496        |
| 45.3  | 799                | 2.527         | 67  | 781          | 58                                       | 645          | 24  | 278          |
| 45.4  | 1.254              | 2.302         | 11  | 34           | 14                                       | 51           | 5   | 19           |
| 45.5  | 4                  | 5             | -   | -            | -  | -            | -   | -            |
| <b>G COMMERCIO ALL'INGROSSO E AL DETTAGLIO; RIPARAZIONE DI AUTOVEICOLI, MOTOCICLI E DI BENI PERSONALI E PER LA CASA</b> | <b>18.498</b>      | <b>32.960</b> | <b>1.217</b>                              | <b>6.331</b> | <b>878</b>                               | <b>4.042</b> | <b>207</b>                                  | <b>1.134</b> |
| 50  | 3.004              | 5.713         | 157                                       | 1.008        | 119                                      | 507          | 31  | 85           |
| 50.1  | 184                | 836           | 44  | 565          | 16                                       | 192          | 3   | 43           |
| 50.2  | 2.065              | 3.462         | 54  | 162          | 69                                       | 164          | 11  | 16           |
| 50.3  | 119                | 355           | 41  | 194          | 20                                       | 103          | 1   | 7            |
| 50.4  | 223                | 294           | 9   | 29           | 5  | 7            | 1   | 1            |
| 50.5  | 413                | 766           | 9   | 58           | 9  | 41           | 15  | 18           |
| <b>51</b>   | <b>1.571</b>       | <b>4.398</b>  | <b>412</b>                                | <b>2.172</b> | <b>232</b>                               | <b>1.219</b> | <b>54</b>                                   | <b>395</b>   |
| 51.1  | 577                | 825           | 67  | 203          | 56                                       | 129          | 16  | 44           |
| 51.2  | 58                 | 154           | 11  | 40           | 5  | 27           | -   | -            |
| 51.3  | 385                | 1.419         | 106                                       | 655          | 60                                       | 413          | 15  | 196          |
| 51.4  | 334                | 1.121         | 119                                       | 657          | 61                                       | 391          | 13  | 104          |
| 51.5  | 154                | 649           | 76  | 464          | 35                                       | 176          | 7   | 29           |
| 51.6  | 61                 | 221           | *   | *            | *  | *            | *   | *            |
| 51.7  | 2                  | 9             | *   | *            | *  | *            | *   | *            |

**Tavola 3.7 segue - Imprese e addetti che utilizzano attrezzature informatiche, beni capitali in leasing, che sono consorziate o associate con altre strutture per sezione, sottosezione, divisione e gruppo di attività economica, classe di addetti e tipo di comune**

| ATTIVITÀ ECONOMICHE<br>CLASSI DI ADDETTI<br>TIPO DI COMUNE   | DI CUI IMPRESE     |               |  |              |   |              |  |            |
|--|--------------------|---------------|--|--------------|---|--------------|--|------------|
|  | TOTALE IMPRESE (a) |               | CON UTILIZZO DI ATTREZZATURE<br>INFORMATICHE |              | CON UTILIZZO DI BENI CAPI-<br>TALI IN LEASING |              | CONSORZiate O ASSOCIATE<br>TEMPORANEAMENTE (b) |            |
|  | N.                 | Addetti       | N.   | Addetti      | N.  | Addetti      | N.   | Addetti    |
| <b>52</b>  | <b>13.923</b>      | <b>22.849</b> | <b>648</b>                                   | <b>3.151</b> | <b>527</b>                                    | <b>2.316</b> | <b>122</b>                                     | <b>654</b> |
| 52.1   | 1.420              | 3.214         | 55   | 831          | 89  | 793          | 36   | 326        |
| 52.2   | 2.457              | 3.916         | 54   | 251          | 76  | 267          | 25   | 105        |
| 52.3   | 484                | 1.085         | 118  | 426          | 55  | 204          | 11   | 42         |
| 52.4   | 5.498              | 9.708         | 405  | 1.579        | 293   | 997          | 45   | 174        |
| 52.5   | 40                 | 78            | 3  | 25           | 2   | 24           | 1  | 2          |
| 52.6   | 3.584              | 4.305         | 2  | 6            | 3   | 7            | 1  | 1          |
| 52.7   | 440                | 543           | 11   | 33           | 9   | 24           | 3  | 4          |
| <b>H ALBERGHI E RISTORANTI</b>   | <b>1.975</b>       | <b>4.603</b>  | <b>59</b>                                    | <b>530</b>   | <b>92</b>                                     | <b>487</b>   | <b>11</b>                                      | <b>28</b>  |
| <b>55</b>  | <b>1.975</b>       | <b>4.603</b>  | <b>59</b>                                    | <b>530</b>   | <b>92</b>                                     | <b>487</b>   | <b>11</b>                                      | <b>28</b>  |
| 55.1   | 95                 | 579           | 20   | 281          | 11  | 157          | -  | -          |
| 55.2   | 58                 | 212           | 12   | 74           | 8   | 53           | 2  | 6          |
| 55.3   | 635                | 1.594         | 8  | 33           | 29  | 140          | 3  | 8          |
| 55.4   | 1.179              | 2.107         | 17   | 52           | 43  | 131          | 5  | 8          |
| 55.5   | 8                  | 111           | 2  | 90           | 1   | 6            | 1  | 6          |
| <b>I TRASPORTI, MAGAZZINAGGIO E COMU-<br/>NICAZIONI</b>  | <b>708</b>         | <b>1.912</b>  | <b>44</b>                                    | <b>772</b>   | <b>65</b>                                     | <b>450</b>   | <b>35</b>                                      | <b>102</b> |
| <b>60</b>  | <b>604</b>         | <b>1.498</b>  | <b>20</b>                                    | <b>509</b>   | <b>51</b>                                     | <b>372</b>   | <b>30</b>                                      | <b>55</b>  |
| 60.1   | 1                  | 9             | *  | *            | *   | *            | *  | *          |
| 60.2   | 603                | 1.489         | *  | *            | *   | *            | *  | *          |
| 60.3   | -                  | -             | -  | -            | -   | -            | -  | -          |
| <b>61</b>  | <b>-</b>           | <b>-</b>      | <b>-</b>                                     | <b>-</b>     | <b>-</b>                                      | <b>-</b>     | <b>-</b>                                       | <b>-</b>   |
| 61.1   | -                  | -             | -  | -            | -   | -            | -  | -          |
| 61.2   | -                  | -             | -  | -            | -   | -            | -  | -          |
| <b>62</b>  | <b>-</b>           | <b>-</b>      | <b>-</b>                                     | <b>-</b>     | <b>-</b>                                      | <b>-</b>     | <b>-</b>                                       | <b>-</b>   |
| 62.1   | -                  | -             | -  | -            | -   | -            | -  | -          |
| 62.2   | -                  | -             | -  | -            | -   | -            | -  | -          |
| 62.3   | -                  | -             | -  | -            | -   | -            | -  | -          |
| <b>63</b>  | <b>85</b>          | <b>353</b>    | <b>21</b>                                    | <b>226</b>   | <b>11</b>                                     | <b>53</b>    | <b>2</b>                                       | <b>8</b>   |
| 63.1   | 18                 | 50            | 3  | 11           | 1   | 6            | 1  | 6          |
| 63.2   | 23                 | 173           | 2  | 137          | -   | -            | -  | -          |
| 63.3   | 26                 | 84            | 13   | 58           | 6   | 28           | 1  | 2          |
| 63.4   | 18                 | 46            | 3  | 20           | 4   | 19           | -  | -          |
| <b>64</b>  | <b>19</b>          | <b>61</b>     | <b>3</b>                                     | <b>37</b>    | <b>3</b>                                      | <b>25</b>    | <b>3</b>                                       | <b>39</b>  |
| 64.1   | 4                  | 24            | 1  | 17           | 1   | 5            | 2  | 22         |
| 64.2   | 15                 | 37            | 2  | 20           | 2   | 20           | 1  | 17         |
| <b>J INTERMEDIAZIONE MONETARIA E FI-<br/>NANZIARIA</b>   | <b>576</b>         | <b>3.396</b>  | <b>202</b>                                   | <b>2.823</b> | <b>67</b>                                     | <b>242</b>   | <b>49</b>                                      | <b>526</b> |
| <b>65</b>  | <b>63</b>          | <b>2.465</b>  | <b>38</b>                                    | <b>2.406</b> | <b>8</b>                                      | <b>76</b>    | <b>10</b>                                      | <b>461</b> |
| 65.1   | 14                 | 2.286         | 14   | 2.286        | 1   | 57           | 6  | 450        |
| 65.2   | 49                 | 179           | 24   | 120          | 7   | 19           | 4  | 11         |
| <b>66</b>  | <b>-</b>           | <b>-</b>      | <b>-</b>                                     | <b>-</b>     | <b>-</b>                                      | <b>-</b>     | <b>-</b>                                       | <b>-</b>   |
| 66.0   | -                  | -             | -  | -            | -   | -            | -  | -          |
| <b>67</b>  | <b>513</b>         | <b>931</b>    | <b>164</b>                                   | <b>417</b>   | <b>59</b>                                     | <b>166</b>   | <b>39</b>                                      | <b>65</b>  |
| 67.1   | 15                 | 22            | 6  | 11           | 5   | 10           | -  | -          |
| 67.2   | 498                | 909           | 158  | 406          | 54  | 156          | 39   | 65         |
| <b>K ATTIVITÀ IMMOBILIARI, NOLEGGIO, IN-<br/>FORMATICA, RICERCA, ALTRE ATTIVITÀ<br/>PROFESSIONALI ED IMPRENDITORIALI</b> | <b>4.519</b>       | <b>8.295</b>  | <b>1.927</b>                                 | <b>4.327</b> | <b>480</b>                                    | <b>1.435</b> | <b>45</b>                                      | <b>291</b> |
| <b>70</b>  | <b>104</b>         | <b>223</b>    | <b>34</b>                                    | <b>104</b>   | <b>10</b>                                     | <b>34</b>    | <b>5</b>                                       | <b>35</b>  |
| 70.1   | 41                 | 70            | 12   | 27           | 3   | 6            | 3  | 9          |
| 70.2   | 18                 | 30            | 9  | 13           | 2   | 6            | -  | -          |
| 70.3   | 45                 | 123           | 13   | 64           | 5   | 22           | 2  | 26         |
| <b>71</b>  | <b>58</b>          | <b>147</b>    | <b>9</b>                                     | <b>28</b>    | <b>6</b>                                      | <b>29</b>    | <b>2</b>                                       | <b>13</b>  |
| 71.1   | 8                  | 11            | -  | -            | -   | -            | -  | -          |
| 71.2   | 6                  | 25            | 1  | 2            | 1   | 6            | 1  | 6          |
| 71.3   | 20                 | 55            | 5  | 13           | 2   | 11           | -  | -          |
| 71.4   | 24                 | 56            | 3  | 13           | 3   | 12           | 1  | 7          |
| <b>72</b>  | <b>132</b>         | <b>526</b>    | <b>115</b>                                   | <b>470</b>   | <b>34</b>                                     | <b>234</b>   | <b>1</b>                                       | <b>2</b>   |
| 72.1   | 17                 | 60            | 16   | 59           | 4   | 18           | -  | -          |
| 72.2   | 33                 | 206           | 31   | 195          | 11  | 124          | 1  | 2          |
| 72.3   | 58                 | 199           | 57   | 196          | 15  | 72           | -  | -          |
| 72.4   | -                  | -             | -  | -            | -   | -            | -  | -          |
| 72.5   | 19                 | 47            | 8  | 16           | 3   | 14           | -  | -          |
| 72.6   | 5                  | 14            | 3  | 4            | 1   | 6            | -  | -          |
| <b>73</b>  | <b>26</b>          | <b>44</b>     | <b>11</b>                                    | <b>21</b>    | <b>5</b>                                      | <b>8</b>     | <b>-</b>                                       | <b>-</b>   |
| 73.1   | 16                 | 26            | 10   | 20           | 5   | 8            | -  | -          |
| 73.2   | 10                 | 18            | 1  | 1            | -   | -            | -  | -          |
| <b>74</b>  | <b>4.199</b>       | <b>7.355</b>  | <b>1.758</b>                                 | <b>3.704</b> | <b>425</b>                                    | <b>1.130</b> | <b>37</b>                                      | <b>241</b> |
| 74.1   | 2.030              | 3.283         | 930  | 1.802        | 198   | 556          | 21   | 44         |
| 74.2   | 1.590              | 1.862         | 715  | 878          | 131   | 222          | 8  | 18         |
| 74.3   | 6                  | 6             | 1  | 1            | -   | -            | -  | -          |
| 74.4   | 50                 | 126           | 22   | 75           | 13  | 46           | 1  | 6          |
| 74.5   | -                  | -             | -  | -            | -   | -            | -  | -          |
| 74.6   | 22                 | 469           | 11   | 403          | 6   | 74           | -  | -          |
| 74.7   | 126                | 623           | 7  | 97           | 8   | 46           | -  | -          |
| 74.8   | 375                | 986           | 72   | 448          | 69  | 186          | 7  | 173        |



**Tavola 3.7 segue - Imprese e addetti che utilizzano attrezzature informatiche, beni capitali in leasing, che sono consorziate o associate con altre strutture per sezione, sottosezione, divisione e gruppo di attività economica, classe di addetti e tipo di comune**

| ATTIVITÀ ECONOMICHE<br>CLASSI DI ADDETTI<br>TIPO DI COMUNE | TOTALE IMPRESE (a) |                | DI CUI IMPRESE                            |               |  |               |   |              |
|--|--------------------|----------------|---|---------------|--|---------------|---|--------------|
|  | N.                 | Addetti        | CON UTILIZZO DI ATTREZZATURE INFORMATICHE |               | CON UTILIZZO DI BENI CAPITALI IN LEASING |               | CONSORZiate O ASSOCIATE TEMPORANEAMENTE (b) |              |
|  |                    |                | N.  | Addetti       | N.                                       | Addetti       | N.  | Addetti      |
| <b>M ISTRUZIONE</b>  | <b>161</b>         | <b>655</b>     | *   | *             | *  | *             | *   | *            |
| <b>80</b>  | <b>161</b>         | <b>655</b>     | *   | *             | *  | *             | *   | *            |
| 80.1   | 29                 | 303            | 1   | 10            | -  | -             | -   | -            |
| 80.2   | 9                  | 57             | 1   | 1             | 1  | 41            | -   | -            |
| 80.3   | 2                  | 4              | *   | *             | *  | *             | *   | *            |
| 80.4   | 121                | 291            | 17  | 42            | 7  | 19            | 6   | 12           |
| <b>N SANITÀ E ALTRI SERVIZI SOCIALI</b>                    | <b>1.618</b>       | <b>2.957</b>   | <b>226</b>                                | <b>680</b>    | <b>193</b>                               | <b>540</b>    | <b>15</b>                                   | <b>40</b>    |
| <b>85</b>  | <b>1.618</b>       | <b>2.957</b>   | <b>226</b>                                | <b>680</b>    | <b>193</b>                               | <b>540</b>    | <b>15</b>                                   | <b>40</b>    |
| 85.1   | 1.552              | 2.667          | 222                                       | 669           | 188                                      | 527           | 13  | 23           |
| 85.2   | 32                 | 36             | 2   | 3             | 3  | 4             | -   | -            |
| 85.3   | 34                 | 254            | 2   | 8             | 2  | 9             | 2   | 17           |
| <b>O ALTRI SERVIZI PUBBLICI, SOCIALI E PERSONALI</b>       | <b>2.476</b>       | <b>4.420</b>   | <b>55</b>                                 | <b>333</b>    | <b>58</b>                                | <b>243</b>    | <b>40</b>                                   | <b>235</b>   |
| <b>90</b>  | <b>77</b>          | <b>519</b>     | *   | *             | *  | *             | *   | *            |
| 90.0   | 77                 | 519            | *   | *             | *  | *             | *   | *            |
| <b>92</b>  | <b>414</b>         | <b>888</b>     | *   | *             | *  | *             | *   | *            |
| 92.1   | 19                 | 49             | 1   | 2             | 2  | 3             | -   | -            |
| 92.2   | 32                 | 101            | 10  | 44            | 2  | 5             | -   | -            |
| 92.3   | 217                | 381            | 10  | 32            | 4  | 7             | 10  | 27           |
| 92.4   | 5                  | 5              | -   | -             | -  | -             | -   | -            |
| 92.5   | 1                  | 12             | *   | *             | *  | *             | *   | *            |
| 92.6   | 93                 | 242            | 7   | 63            | 9  | 21            | 14  | 49           |
| 92.7   | 47                 | 98             | 5   | 10            | 3  | 8             | 4   | 7            |
| <b>93</b>  | <b>1.985</b>       | <b>3.013</b>   | <b>19</b>                                 | <b>167</b>    | <b>31</b>                                | <b>82</b>     | <b>6</b>                                    | <b>30</b>    |
| 93.0   | 1.985              | 3.013          | 19  | 167           | 31                                       | 82            | 6   | 30           |
| <b>TOTALE</b>  | <b>40.862</b>      | <b>110.569</b> | <b>4.656</b>                              | <b>33.252</b> | <b>2.899</b>                             | <b>22.790</b> | <b>657</b>                                  | <b>6.324</b> |
| di cui imprese:  |                    |                |   |               |  |               |   |              |
| - artigiane  | 13.673             | 30.301         | 538                                       | 2.506         | 840                                      | 4.091         | 174   | 839          |
| - dell'industria in senso stretto (c)                      | 6.640              | 36.620         | 641                                       | 12.642        | 811                                      | 11.863        | 164   | 2.060        |
| - dei servizi  | 30.531             | 59.198         | 3.749                                     | 15.849        | 1.841                                    | 7.499         | 408   | 2.368        |
| CLASSE DI ADDETTI  |                    |                |   |               |  |               |   |              |
| 1  | 25.327             | 25.327         | 1.866                                     | 1.866         | 772                                      | 772           | 203   | 203          |
| 2  | 7.081              | 14.162         | 709                                       | 1.418         | 473                                      | 946           | 103   | 206          |
| 3 - 5  | 5.591              | 20.473         | 1.043                                     | 3.952         | 765                                      | 2.897         | 152   | 584          |
| 6 - 9  | 1.523              | 10.898         | 469                                       | 3.388         | 377                                      | 2.729         | 77  | 578          |
| 10 - 19  | 859                | 11.294         | 319                                       | 4.209         | 301                                      | 4.052         | 69  | 965          |
| 20 - 49  | 373                | 10.947         | 179                                       | 5.337         | 161                                      | 4.794         | 33  | 925          |
| 50 - 99  | 62                 | 4.083          | 35  | 2.320         | 35                                       | 2.303         | 10  | 755          |
| 100 - 199  | 26                 | 3.529          | 20  | 2.737         | 9  | 1.198         | 6   | 783          |
| 200 - 499  | 13                 | 3.988          | *   | *             | *  | *             | *   | *            |
| 500 - 999  | 6                  | 3.923          | 4   | 2.721         | 4  | 2.560         | -   | -            |
| 1.000 e più  | 1                  | 1.945          | *   | *             | *  | *             | *   | *            |
| <b>TOTALE</b>  | <b>40.862</b>      | <b>110.569</b> | <b>4.656</b>                              | <b>33.252</b> | <b>2.899</b>                             | <b>22.790</b> | <b>657</b>                                  | <b>6.324</b> |
| TIPO DI COMUNE   |                    |                |   |               |  |               |   |              |
| - Comune capoluogo   | 5.669              | 19.505         | 1.280                                     | 9.173         | 677                                      | 5.294         | 117   | 1.401        |
| - Altri comuni   | 35.193             | 91.064         | 3.376                                     | 24.079        | 2.222                                    | 17.496        | 540   | 4.923        |
| <b>TOTALE</b>  | <b>40.862</b>      | <b>110.569</b> | <b>4.656</b>                              | <b>33.252</b> | <b>2.899</b>                             | <b>22.790</b> | <b>657</b>                                  | <b>6.324</b> |

(a) Riferito alle imprese censite in complesso

(b) Con altre strutture (imprese o istituzioni)

(c) Comprende le sezioni di attività: C - Estrazione di minerali; D - Attività manifatturiere; E - Produzione e distribuzione di energia elettrica, gas e acqua

**Tavola 3.8 - Imprese dell'industria manifatturiera e addetti per sistema di produzione, sezione, sottosezione, divisione e gruppo di attività economica, classe di addetti e tipo di comune**

| ATTIVITÀ ECONOMICHE<br>CLASSI DI ADDETTI<br>TIPO DI COMUNE | PRODUZIONE IN SERIE  |         |   |         |        |         |              |         |        |         |
|--|--|---------|---|---------|--------|---------|--------------|---------|--------|---------|
|  | CON LAVORAZIONE COM-<br>PLETAMENTE AUTOMA-<br>TIZZATA  |         | CON LAVORAZIONE NON<br>COMPLETAMENTE AUTO-<br>MATIZZATA |         | TOTALE |         | NON IN SERIE |         | TOTALE |         |
|  | N.   | Addetti | N.  | Addetti | N.     | Addetti | N.           | Addetti | N.     | Addetti |
| <b>D</b>   | <b>ATTIVITÀ MANIFATTURIERE</b>   |         |   |         |        |         |              |         |        |         |
| <b>DA</b>  | <b>INDUSTRIE ALIMENTARI, DELLE BE-<br/>VANDE E DEL TABACCO</b>   |         |   |         |        |         |              |         |        |         |
|  | 140  | 6.056   | 1.156   | 13.975  | 1.296  | 20.031  | 5.256        | 16.166  | 6.552  | 36.197  |
|  | 73   | 688     | 251   | 2.236   | 324    | 2.924   | 885          | 3.238   | 1.209  | 6.162   |
| 15   | 70   | 597     | 239   | 1.293   | 309    | 1.890   | 865          | 2.762   | 1.174  | 4.652   |
| 15.1   | -  | -       | 6   | 74      | 6      | 74      | 6            | 87      | 12     | 161     |
| 15.2   | *  | *       | *   | *       | *      | *       | *            | *       | 3      | 6       |
| 15.3   | *  | *       | *   | *       | *      | *       | *            | *       | 25     | 573     |
| 15.4   | 43   | 166     | 91  | 369     | 134    | 535     | 142          | 490     | 276    | 1.025   |
| 15.5   | 1  | 7       | 16  | 148     | 17     | 155     | 25           | 99      | 42     | 254     |
| 15.6   | 2  | 7       | 9   | 9       | 11     | 16      | 49           | 89      | 60     | 105     |
| 15.7   | *  | *       | *   | *       | *      | *       | *            | *       | 1      | 3       |
| 15.8   | 10   | 153     | 69  | 312     | 79     | 465     | 579          | 1.540   | 658    | 2.005   |
| 15.9   | 13   | 118     | 38  | 248     | 51     | 366     | 46           | 154     | 97     | 520     |
| 16   | 3  | 91      | 12  | 943     | 15     | 1.034   | 20           | 476     | 35     | 1.510   |
| 16.0   | 3  | 91      | 12  | 943     | 15     | 1.034   | 20           | 476     | 35     | 1.510   |
| <b>DB</b>  | <b>INDUSTRIE TESSILI E DELL'ABBIGLIA-<br/>MENTO</b>  |         |   |         |        |         |              |         |        |         |
|  | 30   | 455     | 521   | 7.135   | 551    | 7.590   | 837          | 3.908   | 1.388  | 11.498  |
| 17   | *  | *       | *   | *       | *      | *       | *            | *       | 606    | 2.751   |
| 17.1   | *  | *       | *   | *       | *      | *       | *            | *       | 2      | 9       |
| 17.2   | -  | -       | 4   | 12      | 4      | 12      | 19           | 89      | 23     | 101     |
| 17.3   | -  | -       | 2   | 20      | 2      | 20      | 3            | 19      | 5      | 39      |
| 17.4   | -  | -       | 9   | 214     | 9      | 214     | 43           | 237     | 52     | 451     |
| 17.5   | -  | -       | 21  | 171     | 21     | 171     | 83           | 394     | 104    | 565     |
| 17.6   | 1  | 7       | 11  | 57      | 12     | 64      | 12           | 57      | 24     | 121     |
| 17.7   | 8  | 33      | 161   | 799     | 169    | 832     | 227          | 633     | 396    | 1.465   |
| 18   | *  | *       | *   | *       | *      | *       | *            | *       | 782    | 8.747   |
| 18.1   | -  | -       | 1   | 39      | 1      | 39      | 3            | 3       | 4      | 42      |
| 18.2   | 21   | 415     | 312   | 5.823   | 333    | 6.238   | 428          | 2.415   | 761    | 8.653   |
| 18.3   | -  | -       | -   | -       | -      | -       | 17           | 52      | 17     | 52      |
| <b>DC</b>  | <b>INDUSTRIE CONCIARIE, FABBRICA-<br/>ZIONE DI PRODOTTI IN CUOIO, PELLE E<br/>SIMILARI</b>                       |         |   |         |        |         |              |         |        |         |
|  | 12   | 4.598   | 73  | 1.950   | 85     | 6.548   | 48           | 350     | 133    | 6.898   |
| 19   | 12   | 4.598   | 73  | 1.950   | 85     | 6.548   | 48           | 350     | 133    | 6.898   |
| 19.1   | -  | -       | -   | -       | -      | -       | 4            | 5       | 4      | 5       |
| 19.2   | 1  | 13      | 2   | 12      | 3      | 25      | 9            | 44      | 12     | 69      |
| 19.3   | 11   | 4.585   | 71  | 1.938   | 82     | 6.523   | 35           | 301     | 117    | 6.824   |
| <b>DD</b>  | <b>INDUSTRIA DEL LEGNO E DEI PRO-<br/>DOTTI IN LEGNO</b>   |         |   |         |        |         |              |         |        |         |
|  | *  | *       | *   | *       | *      | *       | *            | *       | 1.252  | 2.195   |
| 20   | *  | *       | *   | *       | *      | *       | *            | *       | 1.252  | 2.195   |
| 20.1   | -  | -       | -   | -       | -      | -       | 12           | 19      | 12     | 19      |
| 20.2   | *  | *       | *   | *       | *      | *       | *            | *       | 1      | 11      |
| 20.3   | -  | -       | 38  | 119     | 38     | 119     | 1.067        | 1.828   | 1.105  | 1.947   |
| 20.4   | -  | -       | 3   | 22      | 3      | 22      | 2            | 7       | 5      | 29      |
| 20.5   | -  | -       | 7   | 23      | 7      | 23      | 122          | 166     | 129    | 189     |
| <b>DE</b>  | <b>FABBRICAZIONE DELLA PASTA-<br/>CARTA, DELLA CARTA E DEI PRO-<br/>DOTTI DI CARTA; STAMPA ED EDITO-<br/>RIA</b> |         |   |         |        |         |              |         |        |         |
|  | 6  | 35      | 43  | 295     | 49     | 330     | 201          | 605     | 250    | 935     |
| 21   | 2  | 21      | 6   | 32      | 8      | 53      | 27           | 128     | 35     | 181     |
| 21.1   | -  | -       | -   | -       | -      | -       | -            | -       | -      | -       |
| 21.2   | 2  | 21      | 6   | 32      | 8      | 53      | 27           | 128     | 35     | 181     |
| 22   | 4  | 14      | 37  | 263     | 41     | 277     | 174          | 477     | 215    | 754     |
| 22.1   | -  | -       | 3   | 54      | 3      | 54      | 28           | 72      | 31     | 126     |
| 22.2   | *  | *       | *   | *       | *      | *       | *            | *       | 182    | 617     |
| 22.3   | *  | *       | *   | *       | *      | *       | *            | *       | 2      | 11      |
| <b>DF</b>  | <b>FABBRICAZIONE DI COKE, RAFFINE-<br/>RIE DI PETROLIO, TRATTAMENTO DEI<br/>COMBUSTIBILI NUCLEARI</b>            |         |   |         |        |         |              |         |        |         |
|  | -  | -       | 1   | 16      | 1      | 16      | 6            | 60      | 7      | 76      |
| 23   | -  | -       | 1   | 16      | 1      | 16      | 6            | 60      | 7      | 76      |
| 23.1   | -  | -       | -   | -       | -      | -       | -            | -       | -      | -       |
| 23.2   | -  | -       | 1   | 16      | 1      | 16      | 6            | 60      | 7      | 76      |
| 23.3   | -  | -       | -   | -       | -      | -       | -            | -       | -      | -       |
| <b>DG</b>  | <b>FABBRICAZIONE DI PRODOTTI CHI-<br/>MICI E DI FIBRE SINTETICHE E ARTIFI-<br/>CIALI</b>                         |         |   |         |        |         |              |         |        |         |
|  | *  | *       | *   | *       | *      | *       | *            | *       | 50     | 236     |
| 24   | *  | *       | *   | *       | *      | *       | *            | *       | 50     | 236     |
| 24.1   | -  | -       | 4   | 53      | 4      | 53      | 11           | 28      | 15     | 81      |
| 24.2   | -  | -       | -   | -       | -      | -       | -            | -       | -      | -       |
| 24.3   | -  | -       | 4   | 55      | 4      | 55      | 8            | 16      | 12     | 71      |
| 24.4   | *  | *       | *   | *       | *      | *       | *            | *       | 3      | 31      |
| 24.5   | -  | -       | -   | -       | -      | -       | 10           | 29      | 10     | 29      |
| 24.6   | 1  | 2       | -   | -       | 1      | 2       | 9            | 22      | 10     | 24      |
| 24.7   | -  | -       | -   | -       | -      | -       | -            | -       | -      | -       |
| <b>DH</b>  | <b>FABBRICAZIONE DI ARTICOLI IN<br/>GOMMA E MATERIE PLASTICHE</b>  |         |   |         |        |         |              |         |        |         |
|  | 2  | 6       | 19  | 180     | 21     | 186     | 43           | 154     | 64     | 340     |
| 25   | 2  | 6       | 19  | 180     | 21     | 186     | 43           | 154     | 64     | 340     |
| 25.1   | -  | -       | 3   | 26      | 3      | 26      | 5            | 8       | 8      | 34      |
| 25.2   | 2  | 6       | 16  | 154     | 18     | 160     | 38           | 146     | 56     | 306     |

**Tavola 3.8 segue - Imprese dell'industria manifatturiera e addetti per sistema di produzione, sezione, sottosezione, divisione e gruppo di attività economica, classe di addetti e tipo di comune**

| ATTIVITÀ ECONOMICHE<br>CLASSI DI ADDETTI<br>TIPO DI COMUNE | PRODUZIONE IN SERIE  |            |           |            |   |            |            |              |            |              |              |              |        |  |
|--|--|------------|-----------|------------|---|------------|------------|--------------|------------|--------------|--------------|--------------|--------|--|
|  | CON LAVORAZIONE COM-<br>PLETAMENTE AUTOMA-<br>TIZZATA  |            |           |            | CON LAVORAZIONE NON<br>COMPLETAMENTE AUTO-<br>MATIZZATA |            |            |              | TOTALE     |              | NON IN SERIE |              | TOTALE |  |
|  | N.   | Addetti    | N.        | Addetti    | N.  | Addetti    | N.         | Addetti      | N.         | Addetti      | N.           | Addetti      |        |  |
| <b>DI</b>  | <b>FABBRICAZIONE DI PRODOTTI DELLA LAVORAZIONE DI MINERALI NON METALLIFERI</b>   |            |           |            |   |            |            |              |            |              | <b>350</b>   | <b>1.680</b> |        |  |
| <b>26</b>  | *  | *          | *         | *          | *   | *          | *          | *            | *          | *            | <b>350</b>   | <b>1.680</b> |        |  |
| 26.1   | -  | -          | -         | -          | -   | -          | -          | 35           | 118        | 35           | 118          |              |        |  |
| 26.2   | -  | -          | 1         | 14         | 1   | 14         | 37         | 70           | 38         | 84           |              |              |        |  |
| 26.3   | *  | *          | *         | *          | *   | *          | *          | *            | *          | 3            | 15           |              |        |  |
| 26.4   | -  | -          | 5         | 24         | 5   | 24         | 9          | 24           | 14         | 48           |              |              |        |  |
| 26.5   | -  | -          | 3         | 45         | 3   | 45         | 4          | 25           | 7          | 70           |              |              |        |  |
| 26.6   | 7  | 112        | 36        | 310        | 43  | 422        | 49         | 378          | 92         | 800          |              |              |        |  |
| 26.7   | -  | -          | 14        | 58         | 14  | 58         | 142        | 469          | 156        | 527          |              |              |        |  |
| 26.8   | -  | -          | 1         | 14         | 1   | 14         | 4          | 4            | 5          | 18           |              |              |        |  |
| <b>DJ</b>  | <b>7</b>   | <b>144</b> | <b>70</b> | <b>844</b> | <b>77</b>   | <b>988</b> | <b>828</b> | <b>2.096</b> | <b>905</b> | <b>3.084</b> |              |              |        |  |
| <b>27</b>  | <b>PRODUZIONE DI METALLO E FABBRICAZIONE DI PRODOTTI IN METALLO</b>  |            |           |            |   |            |            |              |            |              | <b>5</b>     | <b>99</b>    |        |  |
| 27.1   | -  | -          | -         | -          | -   | -          | -          | -            | -          | -            | -            |              |        |  |
| 27.2   | -  | -          | -         | -          | -   | -          | -          | -            | -          | -            | -            |              |        |  |
| 27.3   | -  | -          | -         | -          | -   | -          | -          | -            | -          | -            | -            |              |        |  |
| 27.4   | *  | *          | *         | *          | *   | *          | *          | *            | *          | 2            | 22           |              |        |  |
| 27.5   | *  | *          | *         | *          | *   | *          | *          | *            | *          | 3            | 77           |              |        |  |
| <b>28</b>  | <b>FABBRICAZIONE DI PRODOTTI IN METALLO</b>  |            |           |            |   |            |            |              |            |              | <b>900</b>   | <b>2.985</b> |        |  |
| 28.1   | 2  | 11         | 29        | 273        | 31  | 284        | 353        | 1.094        | 384        | 1.378        |              |              |        |  |
| 28.2   | -  | -          | 3         | 68         | 3   | 68         | 2          | 5            | 5          | 73           |              |              |        |  |
| 28.3   | -  | -          | -         | -          | -   | -          | -          | -            | -          | -            | -            |              |        |  |
| 28.4   | 1  | 117        | 2         | 9          | 3   | 126        | 7          | 46           | 10         | 172          |              |              |        |  |
| 28.5   | 2  | 10         | 10        | 248        | 12  | 258        | 57         | 110          | 69         | 368          |              |              |        |  |
| 28.6   | -  | -          | 2         | 7          | 2   | 7          | 14         | 36           | 16         | 43           |              |              |        |  |
| 28.7   | 2  | 6          | 20        | 141        | 22  | 147        | 394        | 804          | 416        | 951          |              |              |        |  |
| <b>DK</b>  | <b>FABBRICAZIONE DI MACCHINE ED APPARECCHI MECCANICI, COMPRESI L'INSTALLAZIONE, IL MONTAGGIO, LA RIPARAZIONE E LA MANUTENZIONE</b> |            |           |            |   |            |            |              |            |              | <b>138</b>   | <b>635</b>   |        |  |
| <b>29</b>  | <b>FABBRICAZIONE DI MACCHINE ED APPARECCHI MECCANICI, COMPRESI L'INSTALLAZIONE, IL MONTAGGIO, LA RIPARAZIONE E LA MANUTENZIONE</b> |            |           |            |   |            |            |              |            |              | <b>138</b>   | <b>635</b>   |        |  |
| 29.1   | -  | -          | 1         | 34         | 1   | 34         | 14         | 20           | 15         | 54           |              |              |        |  |
| 29.2   | -  | -          | 4         | 92         | 4   | 92         | 55         | 235          | 59         | 327          |              |              |        |  |
| 29.3   | -  | -          | 4         | 17         | 4   | 17         | 31         | 69           | 35         | 86           |              |              |        |  |
| 29.4   | *  | *          | *         | *          | *   | *          | *          | *            | *          | 2            | 18           |              |        |  |
| 29.5   | 2  | 16         | -         | -          | 2   | 16         | 24         | 132          | 26         | 148          |              |              |        |  |
| 29.6   | -  | -          | -         | -          | -   | -          | -          | -            | -          | -            | -            |              |        |  |
| 29.7   | *  | *          | *         | *          | *   | *          | *          | *            | *          | 1            | 2            |              |        |  |
| <b>DL</b>  | <b>FABBRICAZIONE DI MACCHINE ELETTRICHE E DI APPARECCHIATURE ELETTRICHE ED OTTICHE</b>   |            |           |            |   |            |            |              |            |              | <b>429</b>   | <b>781</b>   |        |  |
| <b>30</b>  | <b>FABBRICAZIONE DI MACCHINE ELETTRICHE E DI APPARECCHIATURE ELETTRICHE ED OTTICHE</b>   |            |           |            |   |            |            |              |            |              | <b>429</b>   | <b>781</b>   |        |  |
| 30.0   | -  | -          | -         | -          | -   | -          | -          | -            | -          | -            | -            |              |        |  |
| <b>31</b>  | <b>FABBRICAZIONE DI MACCHINE ELETTRICHE E DI APPARECCHIATURE ELETTRICHE ED OTTICHE</b>   |            |           |            |   |            |            |              |            |              | <b>66</b>    | <b>257</b>   |        |  |
| 31.1   | -  | -          | 2         | 8          | 2   | 8          | 9          | 15           | 11         | 23           |              |              |        |  |
| 31.2   | *  | *          | *         | *          | *   | *          | *          | *            | *          | 3            | 33           |              |        |  |
| 31.3   | -  | -          | -         | -          | -   | -          | -          | -            | -          | -            | -            |              |        |  |
| 31.4   | -  | -          | -         | -          | -   | -          | -          | -            | -          | -            | -            |              |        |  |
| 31.5   | -  | -          | -         | -          | -   | -          | 24         | 96           | 24         | 96           |              |              |        |  |
| 31.6   | -  | -          | 2         | 7          | 2   | 7          | 26         | 98           | 28         | 105          |              |              |        |  |
| <b>32</b>  | <b>FABBRICAZIONE DI MACCHINE ELETTRICHE E DI APPARECCHIATURE ELETTRICHE ED OTTICHE</b>   |            |           |            |   |            |            |              |            |              | <b>112</b>   | <b>144</b>   |        |  |
| 32.1   | -  | -          | -         | -          | -   | -          | -          | -            | -          | -            | -            |              |        |  |
| 32.2   | *  | *          | *         | *          | *   | *          | 110        | 138          | 110        | 138          |              |              |        |  |
| 32.3   | -  | -          | -         | -          | -   | -          | -          | -            | 2          | 6            |              |              |        |  |
| <b>33</b>  | <b>FABBRICAZIONE DI MACCHINE ELETTRICHE E DI APPARECCHIATURE ELETTRICHE ED OTTICHE</b>   |            |           |            |   |            |            |              |            |              | <b>243</b>   | <b>380</b>   |        |  |
| 33.1   | -  | -          | 4         | 11         | 4   | 11         | 199        | 281          | 203        | 292          |              |              |        |  |
| 33.2   | -  | -          | 3         | 17         | 3   | 17         | 4          | -            | 7          | 21           |              |              |        |  |
| 33.3   | -  | -          | -         | -          | -   | -          | -          | -            | -          | -            | -            |              |        |  |
| 33.4   | -  | -          | 1         | 2          | 1   | 2          | 40         | 65           | 41         | 67           |              |              |        |  |
| 33.5   | -  | -          | -         | -          | -   | -          | -          | -            | -          | -            | -            |              |        |  |
| <b>DM</b>  | <b>FABBRICAZIONE DI MEZZI DI TRASPORTO</b>   |            |           |            |   |            |            |              |            |              | <b>33</b>    | <b>403</b>   |        |  |
| <b>34</b>  | <b>FABBRICAZIONE DI MEZZI DI TRASPORTO</b>   |            |           |            |   |            |            |              |            |              | <b>33</b>    | <b>403</b>   |        |  |
| 34.1   | -  | -          | 4         | 65         | 4   | 65         | 1          | 7            | 5          | 72           |              |              |        |  |
| 34.2   | -  | -          | -         | -          | -   | -          | -          | -            | -          | -            | -            |              |        |  |
| 34.3   | -  | -          | 4         | 65         | 4   | 65         | 1          | 7            | 5          | 72           |              |              |        |  |
| <b>35</b>  | <b>FABBRICAZIONE DI MEZZI DI TRASPORTO</b>   |            |           |            |   |            |            |              |            |              | <b>28</b>    | <b>331</b>   |        |  |
| 35.1   | -  | -          | -         | -          | -   | -          | 25         | 76           | 25         | 76           |              |              |        |  |
| 35.2   | *  | *          | *         | *          | *   | *          | *          | *            | *          | 1            | 243          |              |        |  |
| 35.3   | -  | -          | -         | -          | -   | -          | -          | -            | -          | -            | -            |              |        |  |
| 35.4   | *  | *          | *         | *          | *   | *          | *          | *            | *          | 1            | 1            |              |        |  |
| 35.5   | *  | *          | *         | *          | *   | *          | *          | *            | *          | 1            | 11           |              |        |  |

**Tavola 3.8 segue - Imprese dell'industria manifatturiera e addetti per sistema di produzione, sezione, sottosezione, divisione e gruppo di attività economica, classe di addetti e tipo di comune**

| ATTIVITÀ ECONOMICHE<br>CLASSI DI ADDETTI<br>TIPO DI COMUNE | PRODUZIONE IN SERIE                                   |              |   |               |              |               |              |               |              |               |              |
|--|---|--------------|---|---------------|--------------|---------------|--------------|---------------|--------------|---------------|--------------|
|  | CON LAVORAZIONE COM-<br>PLETAMENTE AUTOMA-<br>TIZZATA |              | CON LAVORAZIONE NON<br>COMPLETAMENTE AUTO-<br>MATIZZATA |               | TOTALE       |               | NON IN SERIE |               | TOTALE       |               |              |
|  | N.  | Addetti      | N.  | Addetti       | N.           | Addetti       | N.           | Addetti       | N.           | Addetti       |              |
| <b>DN ALTRE INDUSTRIE MANIFATTURIERE</b>                   | *   | *            | *   | *             | *            | *             | *            | *             | *            | <b>344</b>    | <b>1.274</b> |
| <b>36</b>  | *   | *            | *   | *             | *            | *             | *            | *             | *            | <b>328</b>    | <b>1.230</b> |
| 36.1   | -   | -            | 31  | 297           | 31           | 297           | 221          | 791           | 252          | 1.088         |              |
| 36.2   | -   | -            | -   | -             | -            | -             | 46           | 72            | 46           | 72            |              |
| 36.3   | *   | *            | *   | *             | *            | *             | *            | *             | 2            | 9             |              |
| 36.4   | *   | *            | *   | *             | *            | *             | *            | *             | 1            | 1             |              |
| 36.5   | -   | -            | -   | -             | -            | -             | 6            | 12            | 6            | 12            |              |
| 36.6   | -   | -            | 1   | 2             | 1            | 2             | 20           | 46            | 21           | 48            |              |
| <b>37</b>  | -   | -            | <b>1</b>  | <b>3</b>      | <b>1</b>     | <b>3</b>      | <b>15</b>    | <b>41</b>     | <b>16</b>    | <b>44</b>     |              |
| 37.1   | -   | -            | -   | -             | -            | -             | 10           | 22            | 10           | 22            |              |
| 37.2   | -   | -            | 1   | 3             | 1            | 3             | 5            | 19            | 6            | 22            |              |
| <b>TOTALE</b>  | <b>140</b>  | <b>6.056</b> | <b>1.156</b>  | <b>13.975</b> | <b>1.296</b> | <b>20.031</b> | <b>5.256</b> | <b>16.166</b> | <b>6.552</b> | <b>36.197</b> |              |
| - di cui imprese artigiane                                 | -   | -            | 441   | 2.387         | 441          | 2.387         | 4.312        | 10.879        | 4.753        | 13.266        |              |
| <b>CLASSE DI ADDETTI</b>                                   |   |              |   |               |              |               |              |               |              |               |              |
| 1  | 15  | 15           | 197   | 197           | 212          | 212           | 2.812        | 2.812         | 3.024        | 3.024         |              |
| 2  | 22  | 44           | 140   | 280           | 162          | 324           | 904          | 1.808         | 1.066        | 2.132         |              |
| 3 - 5  | 32  | 128          | 253   | 976           | 285          | 1.104         | 931          | 3.456         | 1.216        | 4.560         |              |
| 6 - 9  | 24  | 155          | 165   | 1.212         | 189          | 1.367         | 329          | 2.393         | 518          | 3.760         |              |
| 10 - 19  | 19  | 250          | 199   | 2.776         | 218          | 3.026         | 202          | 2.669         | 420          | 5.695         |              |
| 20 - 49  | 17  | 498          | 163   | 4.932         | 180          | 5.430         | 67           | 1.892         | 247          | 7.322         |              |
| 50 - 99  | 3   | 176          | 29  | 1.780         | 32           | 1.956         | 7            | 496           | 39           | 2.452         |              |
| 100 - 199  | 3   | 370          | 7   | 964           | 10           | 1.334         | 3            | 397           | 13           | 1.731         |              |
| 200 - 499  | *   | *            | *   | *             | *            | *             | *            | *             | 4            | 1.101         |              |
| 500 - 999  | 4   | 2.475        | -   | -             | 4            | 2.475         | -            | -             | 4            | 2.475         |              |
| 1.000 e più  | *   | *            | *   | *             | *            | *             | *            | *             | 1            | 1.945         |              |
| <b>TOTALE</b>  | <b>140</b>  | <b>6.056</b> | <b>1.156</b>  | <b>13.975</b> | <b>1.296</b> | <b>20.031</b> | <b>5.256</b> | <b>16.166</b> | <b>6.552</b> | <b>36.197</b> |              |
| <b>TIPO DI COMUNE</b>                                      |   |              |   |               |              |               |              |               |              |               |              |
| - Comune capoluogo   | 12  | 280          | 66  | 1.056         | 78           | 1.336         | 485          | 1.522         | 563          | 2.858         |              |
| - Altri comuni   | 128   | 5.776        | 1.090   | 12.919        | 1.218        | 18.695        | 4.771        | 14.644        | 5.989        | 33.339        |              |
| <b>TOTALE</b>  | <b>140</b>  | <b>6.056</b> | <b>1.156</b>  | <b>13.975</b> | <b>1.296</b> | <b>20.031</b> | <b>5.256</b> | <b>16.166</b> | <b>6.552</b> | <b>36.197</b> |              |

**Tavola 3.9 - Imprese artigiane e addetti per forma giuridica, sezione, sottosezione, divisione e gruppo di attività economica, classe di addetti e tipo di comune**

| ATTIVITÀ ECONOMICHE<br>CLASSI DI ADDETTI<br>TIPO DI COMUNE  | SOCIETÀ              |               |                    |              |             |            |                 |            |              |               |
|---|----------------------|---------------|--------------------|--------------|-------------|------------|-----------------|------------|--------------|---------------|
|   | IMPRESSE INDIVIDUALI |               | IN NOME COLLETTIVO |              | COOPERATIVE |            | ALTRE FORME (a) |            | TOTALE       |               |
|   | N.                   | Addetti       | N.                 | Addetti      | N.          | Addetti    | N.              | Addetti    | N.           | Addetti       |
| <b>A</b> <b>AGRICOLTURA, CACCIA E SILVICOLTURA</b>  | <b>8</b>             | <b>10</b>     | <b>1</b>           | <b>10</b>    | -           | -          | -               | -          | <b>9</b>     | <b>20</b>     |
| 01  | 7                    | 9             | 1                  | 10           | -           | -          | -               | -          | 8            | 19            |
| 01.4  | 7                    | 9             | 1                  | 10           | -           | -          | -               | -          | 8            | 19            |
| 02  | 1                    | 1             | -                  | -            | -           | -          | -               | -          | 1            | 1             |
| 02.0  | 1                    | 1             | -                  | -            | -           | -          | -               | -          | 1            | 1             |
| <b>C</b> <b>ESTRAZIONE DI MINERALI</b>  | <b>39</b>            | <b>121</b>    | <b>5</b>           | <b>53</b>    | <b>1</b>    | <b>13</b>  | <b>4</b>        | <b>22</b>  | <b>49</b>    | <b>209</b>    |
| <b>CA</b> <b>ESTRAZIONE DI MINERALI ENERGETICI</b>  | -                    | -             | -                  | -            | -           | -          | -               | -          | -            | -             |
| 10  | -                    | -             | -                  | -            | -           | -          | -               | -          | -            | -             |
| 10.1  | -                    | -             | -                  | -            | -           | -          | -               | -          | -            | -             |
| 10.2  | -                    | -             | -                  | -            | -           | -          | -               | -          | -            | -             |
| 10.3  | -                    | -             | -                  | -            | -           | -          | -               | -          | -            | -             |
| <b>CB</b> <b>ESTRAZIONE DI MINERALI NON ENERGETICI</b>  | <b>39</b>            | <b>121</b>    | <b>5</b>           | <b>53</b>    | <b>1</b>    | <b>13</b>  | <b>4</b>        | <b>22</b>  | <b>49</b>    | <b>209</b>    |
| 14  | 39                   | 121           | 5                  | 53           | 1           | 13         | 4               | 22         | 49           | 209           |
| 14.1  | 36                   | 114           | 5                  | 53           | 1           | 13         | 3               | 18         | 45           | 198           |
| 14.2  | 2                    | 6             | -                  | -            | -           | -          | 1               | 4          | 3            | 10            |
| 14.3  | -                    | -             | -                  | -            | -           | -          | -               | -          | -            | -             |
| 14.4  | -                    | -             | -                  | -            | -           | -          | -               | -          | -            | -             |
| 14.5  | 1                    | 1             | -                  | -            | -           | -          | -               | -          | 1            | 1             |
| <b>D</b> <b>ATTIVITÀ MANIFATTURIERE</b>   | <b>4.192</b>         | <b>10.469</b> | <b>387</b>         | <b>2.138</b> | <b>41</b>   | <b>195</b> | <b>133</b>      | <b>464</b> | <b>4.753</b> | <b>13.266</b> |
| <b>DA</b> <b>INDUSTRIE ALIMENTARI, DELLE BEVANDE E DEL TABACCO</b>  | <b>584</b>           | <b>1.350</b>  | <b>65</b>          | <b>350</b>   | <b>30</b>   | <b>125</b> | <b>16</b>       | <b>95</b>  | <b>695</b>   | <b>1.920</b>  |
| 15  | 584                  | 1.350         | 64                 | 317          | 30          | 125        | 16              | 95         | 694          | 1.887         |
| 15.1  | 3                    | 8             | -                  | -            | -           | -          | -               | -          | 3            | 8             |
| 15.2  | 1                    | 1             | -                  | -            | -           | -          | -               | -          | 1            | 1             |
| 15.3  | 2                    | 2             | -                  | -            | 1           | 8          | 1               | 10         | 4            | 20            |
| 15.4  | 41                   | 96            | 7                  | 26           | 25          | 102        | 2               | 7          | 75           | 231           |
| 15.5  | 16                   | 54            | 3                  | 13           | -           | -          | -               | -          | 19           | 67            |
| 15.6  | 33                   | 41            | 2                  | 7            | 2           | 6          | 1               | 4          | 38           | 58            |
| 15.7  | -                    | -             | -                  | -            | -           | -          | -               | -          | -            | -             |
| 15.8  | 474                  | 1.112         | 49                 | 259          | -           | -          | 11              | 72         | 534          | 1.443         |
| 15.9  | 14                   | 36            | 3                  | 12           | 2           | 9          | 1               | 2          | 20           | 59            |
| 16  | -                    | -             | 1                  | 33           | -           | -          | -               | -          | 1            | 33            |
| 16.0  | -                    | -             | 1                  | 33           | -           | -          | -               | -          | 1            | 33            |
| <b>DB</b> <b>INDUSTRIE TESSILI E DELL'ABBIGLIAMENTO</b>   | <b>845</b>           | <b>3.634</b>  | <b>84</b>          | <b>588</b>   | <b>7</b>    | <b>47</b>  | <b>9</b>        | <b>38</b>  | <b>945</b>   | <b>4.307</b>  |
| 17  | 401                  | 1.230         | 53                 | 252          | 2           | 8          | 6               | 21         | 462          | 1.511         |
| 17.1  | 1                    | 5             | -                  | -            | -           | -          | -               | -          | 1            | 5             |
| 17.2  | 15                   | 60            | 1                  | 2            | -           | -          | 1               | 2          | 17           | 64            |
| 17.3  | 3                    | 23            | -                  | -            | -           | -          | -               | -          | 3            | 23            |
| 17.4  | 36                   | 136           | 3                  | 28           | 1           | 6          | -               | -          | 40           | 170           |
| 17.5  | 72                   | 272           | 6                  | 40           | -           | -          | -               | -          | 78           | 312           |
| 17.6  | 16                   | 83            | 1                  | 7            | -           | -          | -               | -          | 17           | 90            |
| 17.7  | 258                  | 651           | 42                 | 175          | 1           | 2          | 5               | 19         | 306          | 847           |
| 18  | 444                  | 2.404         | 31                 | 336          | 5           | 39         | 3               | 17         | 483          | 2.796         |
| 18.1  | 3                    | 3             | -                  | -            | -           | -          | -               | -          | 3            | 3             |
| 18.2  | 425                  | 2.356         | 31                 | 336          | 5           | 39         | 3               | 17         | 464          | 2.748         |
| 18.3  | 16                   | 45            | -                  | -            | -           | -          | -               | -          | 16           | 45            |
| <b>DC</b> <b>INDUSTRIE CONCIARIE, FABBRICAZIONE DI PRODOTTI IN CUOIO, PELLE E SIMILARI</b>                | <b>56</b>            | <b>351</b>    | <b>4</b>           | <b>49</b>    | -           | -          | <b>1</b>        | <b>2</b>   | <b>61</b>    | <b>402</b>    |
| 19  | 56                   | 351           | 4                  | 49           | -           | -          | 1               | 2          | 61           | 402           |
| 19.1  | 2                    | 2             | -                  | -            | -           | -          | 1               | 2          | 3            | 4             |
| 19.2  | 10                   | 34            | -                  | -            | -           | -          | -               | -          | 10           | 34            |
| 19.3  | 44                   | 315           | 4                  | 49           | -           | -          | -               | -          | 48           | 364           |
| <b>DD</b> <b>INDUSTRIA DEL LEGNO E DEI PRODOTTI IN LEGNO</b>  | <b>996</b>           | <b>1.527</b>  | <b>46</b>          | <b>157</b>   | -           | -          | <b>46</b>       | <b>137</b> | <b>1.088</b> | <b>1.821</b>  |
| 20  | 996                  | 1.527         | 46                 | 157          | -           | -          | 46              | 137        | 1.088        | 1.821         |
| 20.1  | 11                   | 13            | -                  | -            | -           | -          | -               | -          | 11           | 13            |
| 20.2  | 1                    | 11            | -                  | -            | -           | -          | -               | -          | 1            | 11            |
| 20.3  | 877                  | 1.343         | 44                 | 150          | -           | -          | 45              | 135        | 966          | 1.628         |
| 20.4  | 3                    | 10            | -                  | -            | -           | -          | -               | -          | 3            | 10            |
| 20.5  | 104                  | 150           | 2                  | 7            | -           | -          | 1               | 2          | 107          | 159           |
| <b>DE</b> <b>FABBRICAZIONE DELLA PASTA-CARTA, DELLA CARTA E DEI PRODOTTI DI CARTA; STAMPA ED EDITORIA</b> | <b>142</b>           | <b>357</b>    | <b>29</b>          | <b>136</b>   | <b>1</b>    | <b>5</b>   | <b>11</b>       | <b>41</b>  | <b>183</b>   | <b>539</b>    |
| 21  | 24                   | 76            | 3                  | 44           | -           | -          | 1               | 3          | 28           | 123           |
| 21.1  | -                    | -             | -                  | -            | -           | -          | -               | -          | -            | -             |
| 21.2  | 24                   | 76            | 3                  | 44           | -           | -          | 1               | 3          | 28           | 123           |
| 22  | 118                  | 281           | 26                 | 92           | 1           | 5          | 10              | 38         | 155          | 416           |
| 22.1  | 3                    | 12            | 1                  | 2            | -           | -          | -               | -          | 4            | 14            |
| 22.2  | 115                  | 269           | 25                 | 90           | 1           | 5          | 10              | 38         | 151          | 402           |
| 22.3  | -                    | -             | -                  | -            | -           | -          | -               | -          | -            | -             |
| <b>DF</b> <b>FABBRICAZIONE DI COKE, RAFFINERIE DI PETROLIO, TRATTAMENTO DEI COMBUSTIBILI NUCLEARI</b>     | <b>1</b>             | <b>1</b>      | -                  | -            | -           | -          | -               | -          | <b>1</b>     | <b>1</b>      |
| 23  | 1                    | 1             | -                  | -            | -           | -          | -               | -          | 1            | 1             |
| 23.2  | 1                    | 1             | -                  | -            | -           | -          | -               | -          | 1            | 1             |

**Tavola 3.9 segue - Imprese artigiane e addetti per forma giuridica, sezione, sottosezione, divisione e gruppo di attività economica, classe di addetti e tipo di comune**

| ATTIVITÀ ECONOMICHE<br>CLASSI DI ADDETTI<br>TIPO DI COMUNE  | SOCIETÀ             |              |                    |            |             |           |                 |           |            |              |
|---|---------------------|--------------|--------------------|------------|-------------|-----------|-----------------|-----------|------------|--------------|
|   | IMPRESE INDIVIDUALI |              | IN NOME COLLETTIVO |            | COOPERATIVE |           | ALTRE FORME (a) |           | TOTALE     |              |
|   | N.                  | Addetti      | N.                 | Addetti    | N.          | Addetti   | N.              | Addetti   | N.         | Addetti      |
| <b>DG FABBRICAZIONE DI PRODOTTI CHIMICI E DI FIBRE SINTETICHE E ARTIFICIALI</b>   | <b>21</b>           | <b>66</b>    | <b>4</b>           | <b>32</b>  | <b>1</b>    | <b>1</b>  | <b>1</b>        | <b>1</b>  | <b>27</b>  | <b>100</b>   |
| 24  | 21                  | 66           | 4                  | 32         | 1           | 1         | 1               | 1         | 27         | 100          |
| 24.1  | 2                   | 4            | -                  | -          | 1           | 1         | 1               | 1         | 4          | 6            |
| 24.2  | -                   | -            | -                  | -          | -           | -         | -               | -         | -          | -            |
| 24.3  | 6                   | 28           | 3                  | 29         | -           | -         | -               | -         | 9          | 57           |
| 24.4  | -                   | -            | -                  | -          | -           | -         | -               | -         | -          | -            |
| 24.5  | 6                   | 21           | 1                  | 3          | -           | -         | -               | -         | 7          | 24           |
| 24.6  | 7                   | 13           | -                  | -          | -           | -         | -               | -         | 7          | 13           |
| 24.7  | -                   | -            | -                  | -          | -           | -         | -               | -         | -          | -            |
| <b>DH FABBRICAZIONE DI ARTICOLI IN GOMMA E MATERIE PLASTICHE</b>  | <b>35</b>           | <b>94</b>    | <b>5</b>           | <b>20</b>  | -           | -         | <b>2</b>        | <b>6</b>  | <b>42</b>  | <b>120</b>   |
| 25  | 35                  | 94           | 5                  | 20         | -           | -         | 2               | 6         | 42         | 120          |
| 25.1  | 4                   | 7            | -                  | -          | -           | -         | -               | -         | 4          | 7            |
| 25.2  | 31                  | 87           | 5                  | 20         | -           | -         | 2               | 6         | 38         | 113          |
| <b>DI FABBRICAZIONE DI PRODOTTI DELLA LAVORAZIONE DI MINERALI NON METALLIFERI</b>   | <b>221</b>          | <b>610</b>   | <b>37</b>          | <b>209</b> | -           | -         | <b>7</b>        | <b>18</b> | <b>265</b> | <b>837</b>   |
| 26  | 221                 | 610          | 37                 | 209        | -           | -         | 7               | 18        | 265        | 837          |
| 26.1  | 24                  | 52           | 9                  | 46         | -           | -         | -               | -         | 33         | 98           |
| 26.2  | 29                  | 53           | 1                  | 14         | -           | -         | 1               | 2         | 31         | 69           |
| 26.3  | 2                   | 6            | -                  | -          | -           | -         | -               | -         | 2          | 6            |
| 26.4  | 8                   | 22           | 1                  | 9          | -           | -         | 2               | 4         | 11         | 35           |
| 26.5  | 1                   | 6            | 1                  | 9          | -           | -         | -               | -         | 2          | 15           |
| 26.6  | 36                  | 118          | 9                  | 66         | -           | -         | -               | -         | 45         | 184          |
| 26.7  | 116                 | 335          | 16                 | 65         | -           | -         | 4               | 12        | 136        | 412          |
| 26.8  | 5                   | 18           | -                  | -          | -           | -         | -               | -         | 5          | 18           |
| <b>DJ PRODUZIONE DI METALLO E FABBRICAZIONE DI PRODOTTI IN METALLO</b>  | <b>682</b>          | <b>1.379</b> | <b>59</b>          | <b>299</b> | -           | -         | <b>25</b>       | <b>77</b> | <b>766</b> | <b>1.755</b> |
| 27  | 1                   | 1            | -                  | -          | -           | -         | -               | -         | 1          | 1            |
| 27.2  | -                   | -            | -                  | -          | -           | -         | -               | -         | -          | -            |
| 27.3  | -                   | -            | -                  | -          | -           | -         | -               | -         | -          | -            |
| 27.4  | -                   | -            | -                  | -          | -           | -         | -               | -         | -          | -            |
| 27.5  | 1                   | 1            | -                  | -          | -           | -         | -               | -         | 1          | 1            |
| 28  | 681                 | 1.378        | 59                 | 299        | -           | -         | 25              | 77        | 765        | 1.754        |
| 28.1  | 283                 | 592          | 36                 | 199        | -           | -         | 16              | 52        | 335        | 843          |
| 28.2  | -                   | -            | 1                  | 4          | -           | -         | -               | -         | 1          | 4            |
| 28.3  | -                   | -            | -                  | -          | -           | -         | -               | -         | -          | -            |
| 28.4  | 3                   | 3            | 1                  | 2          | -           | -         | -               | -         | 4          | 5            |
| 28.5  | 48                  | 87           | 7                  | 27         | -           | -         | 2               | 3         | 57         | 117          |
| 28.6  | 11                  | 22           | 3                  | 19         | -           | -         | -               | -         | 14         | 41           |
| 28.7  | 336                 | 674          | 11                 | 48         | -           | -         | 7               | 22        | 354        | 744          |
| <b>DK FABBRICAZIONE DI MACCHINE ED APPARECCHI MECCANICI, COMPRESI L'INSTALLAZIONE, IL MONTAGGIO, LA RIPARAZIONE E LA MANUTENZIONE</b> | <b>84</b>           | <b>174</b>   | <b>10</b>          | <b>77</b>  | <b>1</b>    | <b>13</b> | <b>3</b>        | <b>7</b>  | <b>98</b>  | <b>271</b>   |
| 29  | 84                  | 174          | 10                 | 77         | 1           | 13        | 3               | 7         | 98         | 271          |
| 29.1  | 9                   | 11           | 2                  | 6          | -           | -         | -               | -         | 11         | 17           |
| 29.2  | 38                  | 87           | 4                  | 42         | -           | -         | 1               | 2         | 43         | 131          |
| 29.3  | 27                  | 56           | -                  | -          | -           | -         | 1               | 1         | 28         | 57           |
| 29.4  | -                   | -            | 1                  | 5          | 1           | 13        | -               | -         | 2          | 18           |
| 29.5  | 9                   | 18           | 3                  | 24         | -           | -         | 1               | 4         | 13         | 46           |
| 29.6  | -                   | -            | -                  | -          | -           | -         | -               | -         | -          | -            |
| 29.7  | 1                   | 2            | -                  | -          | -           | -         | -               | -         | 1          | 2            |
| <b>DL FABBRICAZIONE DI MACCHINE ELETTRICHE E DI APPARECCHIATURE ELETTRICHE ED OTTICHE</b>   | <b>292</b>          | <b>426</b>   | <b>19</b>          | <b>54</b>  | <b>1</b>    | <b>4</b>  | <b>6</b>        | <b>23</b> | <b>318</b> | <b>507</b>   |
| 30  | -                   | -            | -                  | -          | -           | -         | -               | -         | -          | -            |
| 30.0  | -                   | -            | -                  | -          | -           | -         | -               | -         | -          | -            |
| 31  | 42                  | 113          | 5                  | 25         | -           | -         | 2               | 11        | 49         | 149          |
| 31.1  | 7                   | 7            | 1                  | 4          | -           | -         | -               | -         | 8          | 11           |
| 31.2  | 1                   | 2            | -                  | -          | -           | -         | -               | -         | 1          | 2            |
| 31.3  | -                   | -            | -                  | -          | -           | -         | -               | -         | -          | -            |
| 31.5  | 17                  | 51           | 3                  | 15         | -           | -         | 2               | 11        | 22         | 77           |
| 31.6  | 17                  | 53           | 1                  | 6          | -           | -         | -               | -         | 18         | 59           |
| 32  | 84                  | 96           | 1                  | 2          | -           | -         | -               | -         | 85         | 98           |
| 32.1  | -                   | -            | -                  | -          | -           | -         | -               | -         | -          | -            |
| 32.2  | 84                  | 96           | 1                  | 2          | -           | -         | -               | -         | 85         | 98           |
| 32.3  | -                   | -            | -                  | -          | -           | -         | -               | -         | -          | -            |
| 33  | 166                 | 217          | 13                 | 27         | 1           | 4         | 4               | 12        | 184        | 260          |
| 33.1  | 136                 | 175          | 9                  | 16         | 1           | 4         | 4               | 12        | 150        | 207          |
| 33.2  | 2                   | 2            | -                  | -          | -           | -         | -               | -         | 2          | 2            |
| 33.3  | -                   | -            | -                  | -          | -           | -         | -               | -         | -          | -            |
| 33.4  | 28                  | 40           | 4                  | 11         | -           | -         | -               | -         | 32         | 51           |
| 33.5  | -                   | -            | -                  | -          | -           | -         | -               | -         | -          | -            |
| <b>DM FABBRICAZIONE DI MEZZI DI TRASPORTO</b>   | <b>19</b>           | <b>42</b>    | <b>1</b>           | <b>9</b>   | -           | -         | -               | -         | <b>20</b>  | <b>51</b>    |
| 34  | 2                   | 11           | -                  | -          | -           | -         | -               | -         | 2          | 11           |
| 34.2  | -                   | -            | -                  | -          | -           | -         | -               | -         | -          | -            |
| 34.3  | 2                   | 11           | -                  | -          | -           | -         | -               | -         | 2          | 11           |
| 35  | 17                  | 31           | 1                  | 9          | -           | -         | -               | -         | 18         | 40           |
| 35.1  | 16                  | 30           | 1                  | 9          | -           | -         | -               | -         | 17         | 39           |
| 35.2  | -                   | -            | -                  | -          | -           | -         | -               | -         | -          | -            |
| 35.4  | 1                   | 1            | -                  | -          | -           | -         | -               | -         | 1          | 1            |
| 35.5  | -                   | -            | -                  | -          | -           | -         | -               | -         | -          | -            |

**Tavola 3.9 segue - Imprese artigiane e addetti per forma giuridica, sezione, sottosezione, divisione e gruppo di attività economica, classe di addetti e tipo di comune**

| ATTIVITÀ ECONOMICHE<br>CLASSI DI ADDETTI<br>TIPO DI COMUNE   | SOCIETÀ             |         |                    |         |             |         |                 |         |        |         |
|--|---------------------|---------|--------------------|---------|-------------|---------|-----------------|---------|--------|---------|
|  | IMPRESE INDIVIDUALI |         | IN NOME COLLETTIVO |         | COOPERATIVE |         | ALTRE FORME (a) |         | TOTALE |         |
|  | N.                  | Addetti | N.                 | Addetti | N.          | Addetti | N.              | Addetti | N.     | Addetti |
| <b>DN</b> ALTRE INDUSTRIE MANIFATTURIERE   | 214                 | 458     | 24                 | 158     | -           | -       | 6               | 19      | 244    | 635     |
| <b>36</b>  | 209                 | 448     | 22                 | 145     | -           | -       | 6               | 19      | 237    | 612     |
| 36.1   | 163                 | 370     | 19                 | 135     | -           | -       | 5               | 17      | 187    | 522     |
| 36.2   | 27                  | 36      | -                  | -       | -           | -       | -               | -       | 27     | 36      |
| 36.3   | -                   | -       | 1                  | 7       | -           | -       | -               | -       | 1      | 7       |
| 36.4   | 1                   | 1       | -                  | -       | -           | -       | -               | -       | 1      | 1       |
| 36.5   | 5                   | 10      | 1                  | 2       | -           | -       | -               | -       | 6      | 12      |
| 36.6   | 13                  | 31      | 1                  | 1       | -           | -       | 1               | 2       | 15     | 34      |
| <b>37</b>  | 5                   | 10      | 2                  | 13      | -           | -       | -               | -       | 7      | 23      |
| 37.1   | 4                   | 7       | 1                  | 9       | -           | -       | -               | -       | 5      | 16      |
| 37.2   | 1                   | 3       | 1                  | 4       | -           | -       | -               | -       | 2      | 7       |
| <b>F</b> COSTRUZIONI   | 2.538               | 6.107   | 120                | 630     | 8           | 72      | 49              | 166     | 2.715  | 6.975   |
| <b>45</b>  | 2.538               | 6.107   | 120                | 630     | 8           | 72      | 49              | 166     | 2.715  | 6.975   |
| 45.1   | 72                  | 132     | 8                  | 21      | -           | -       | 2               | 3       | 82     | 156     |
| 45.2   | 835                 | 2.795   | 37                 | 232     | 7           | 61      | 23              | 90      | 902    | 3.178   |
| 45.3   | 591                 | 1.353   | 53                 | 280     | -           | -       | 10              | 31      | 654    | 1.664   |
| 45.4   | 1.038               | 1.824   | 22                 | 97      | 1           | 11      | 14              | 42      | 1.075  | 1.974   |
| 45.5   | 2                   | 3       | -                  | -       | -           | -       | -               | -       | 2      | 3       |
| <b>G</b> COMMERCIO ALL'INGROSSO E AL<br>DETTAGLIO; RIPARAZIONE DI AUTO-<br>VEICOLI, MOTOCICLI E DI BENI PERSO-<br>NALI E PER LA CASA | 3.269               | 4.960   | 112                | 440     | 6           | 26      | 72              | 229     | 3.459  | 5.655   |
| <b>50</b>  | 1.845               | 2.796   | 73                 | 277     | -           | -       | 54              | 186     | 1.972  | 3.259   |
| 50.2   | 1.644               | 2.534   | 71                 | 273     | -           | -       | 51              | 180     | 1.766  | 2.987   |
| 50.4   | 140                 | 162     | 1                  | 2       | -           | -       | 2               | 4       | 143    | 168     |
| 50.5   | 61                  | 100     | 1                  | 2       | -           | -       | 1               | 2       | 63     | 104     |
| <b>51</b>  | 92                  | 174     | 9                  | 44      | 4           | 23      | 1               | 1       | 106    | 242     |
| 51.2   | -                   | -       | -                  | -       | -           | -       | -               | -       | -      | -       |
| 51.3   | 49                  | 95      | 5                  | 20      | 4           | 23      | 1               | 1       | 59     | 139     |
| 51.4   | 24                  | 42      | -                  | -       | -           | -       | -               | -       | 24     | 42      |
| 51.5   | 10                  | 22      | 1                  | 4       | -           | -       | -               | -       | 11     | 26      |
| 51.6   | 9                   | 15      | 3                  | 20      | -           | -       | -               | -       | 12     | 35      |
| <b>52</b>  | 1.332               | 1.990   | 30                 | 119     | 2           | 3       | 17              | 42      | 1.381  | 2.154   |
| 52.2   | 278                 | 418     | 4                  | 13      | 1           | 1       | 4               | 7       | 287    | 439     |
| 52.4   | 721                 | 1.178   | 18                 | 75      | 1           | 2       | 9               | 23      | 749    | 1.278   |
| 52.5   | 13                  | 19      | -                  | -       | -           | -       | -               | -       | 13     | 19      |
| 52.7   | 320                 | 375     | 8                  | 31      | -           | -       | 4               | 12      | 332    | 418     |
| <b>H</b> ALBERGHI E RISTORANTI   | 338                 | 623     | 11                 | 29      | -           | -       | 1               | 5       | 350    | 657     |
| <b>55</b>  | 338                 | 623     | 11                 | 29      | -           | -       | 1               | 5       | 350    | 657     |
| 55.3   | 121                 | 249     | 4                  | 10      | -           | -       | 2               | 9       | 125    | 259     |
| 55.4   | 217                 | 374     | 7                  | 19      | -           | -       | 1               | 5       | 225    | 398     |
| <b>I</b> TRASPORTI, MAGAZZINAGGIO E CO-<br>MUNICAZIONI   | 395                 | 589     | 16                 | 47      | 4           | 21      | 6               | 30      | 421    | 687     |
| <b>60</b>  | 375                 | 557     | 14                 | 37      | 2           | 6       | 4               | 16      | 395    | 616     |
| 60.1   | -                   | -       | -                  | -       | -           | -       | -               | -       | -      | -       |
| 60.2   | 375                 | 557     | 14                 | 37      | 2           | 6       | 4               | 16      | 395    | 616     |
| <b>61</b>  | -                   | -       | -                  | -       | -           | -       | -               | -       | -      | -       |
| 61.2   | -                   | -       | -                  | -       | -           | -       | -               | -       | -      | -       |
| <b>63</b>  | 20                  | 32      | 2                  | 10      | 2           | 15      | 2               | 14      | 26     | 71      |
| 63.1   | 10                  | 17      | -                  | -       | 2           | 15      | 1               | 3       | 13     | 35      |
| 63.2   | 10                  | 15      | 2                  | 10      | -           | -       | 1               | 11      | 13     | 36      |
| <b>K</b> ATTIVITÀ IMMOBILIARI, NOLEGGIO, IN-<br>FORMATICA, RICERCA, ALTRE ATTI-<br>VITÀ PROFESSIONALI ED IMPRENDI-<br>TORIALI        | 243                 | 452     | 9                  | 44      | 1           | 9       | 2               | 4       | 255    | 509     |
| <b>72</b>  | 7                   | 10      | 2                  | 12      | -           | -       | -               | -       | 9      | 22      |
| 72.5   | 7                   | 10      | 2                  | 12      | -           | -       | -               | -       | 9      | 22      |
| <b>74</b>  | 236                 | 442     | 7                  | 32      | 1           | 9       | 2               | 4       | 246    | 487     |
| 74.7   | 72                  | 201     | 5                  | 22      | 1           | 9       | 1               | 2       | 79     | 234     |
| 74.8   | 164                 | 241     | 2                  | 10      | -           | -       | 1               | 2       | 167    | 253     |
| <b>O</b> ALTRI SERVIZI PUBBLICI, SOCIALI E<br>PERSONALI  | 1.615               | 2.185   | 18                 | 48      | 2           | 21      | 27              | 69      | 1.662  | 2.323   |
| <b>90</b>  | 41                  | 65      | 2                  | 9       | 1           | 13      | -               | -       | 44     | 87      |
| 90.0   | 41                  | 65      | 2                  | 9       | 1           | 13      | -               | -       | 44     | 87      |
| <b>93</b>  | 1.574               | 2.120   | 16                 | 39      | 1           | 8       | 27              | 69      | 1.618  | 2.236   |
| 93.0   | 1.574               | 2.120   | 16                 | 39      | 1           | 8       | 27              | 69      | 1.618  | 2.236   |
| <b>TOTALE</b>  | 12.637              | 25.516  | 679                | 3.439   | 63          | 357     | 294             | 989     | 13.673 | 30.301  |
| <b>CLASSE DI ADDETTI</b>   |                     |         |                    |         |             |         |                 |         |        |         |
| 1  | 8.094               | 8.094   | 27                 | 27      | 6           | 6       | 20              | 20      | 8.147  | 8.147   |
| 2  | 2.036               | 4.072   | 199                | 398     | 12          | 24      | 123             | 246     | 2.370  | 4.740   |
| 3 - 5  | 1.780               | 6.491   | 257                | 989     | 17          | 69      | 121             | 446     | 2.175  | 7.995   |
| 6 - 9  | 498                 | 3.539   | 123                | 905     | 18          | 133     | 24              | 180     | 663    | 4.757   |
| 10 e più   | 229                 | 3.320   | 73                 | 1.120   | 10          | 125     | 6               | 97      | 318    | 4.662   |
| <b>TOTALE</b>  | 12.637              | 25.516  | 679                | 3.439   | 63          | 357     | 294             | 989     | 13.673 | 30.301  |
| <b>TIPO DI COMUNE</b>  |                     |         |                    |         |             |         |                 |         |        |         |
| - Comune capoluogo   | 1.030               | 2.172   | 89                 | 349     | 1           | 1       | 36              | 125     | 1.156  | 2.647   |
| - Altri comuni   | 11.607              | 23.344  | 590                | 3.090   | 62          | 356     | 258             | 864     | 12.517 | 27.654  |
| <b>TOTALE</b>  | 12.637              | 25.516  | 679                | 3.439   | 63          | 357     | 294             | 989     | 13.673 | 30.301  |

(a) Comprende le società semplici o di fatto e le "altre forme" di impresa



**Tavola 3.10 - Esercizi di commercio ambulante (commercio su aree pubbliche) e relativi addetti per classe di addetti, classe e categoria di attività economica**

| ATTIVITÀ ECONOMICHE | ESERCIZI CON ADDETTI  |              |            |           |            |          |           |              |                             |              |
|---------------------|---|--------------|------------|-----------|------------|----------|-----------|--------------|-----------------------------|--------------|
|                     |   |              |            |           |            |          | TOTALE    |              |                             |              |
|                     |   |              | 3 - 5      |           | 6 E PIÙ    |          | ADDETTI   |              |                             |              |
|                     | 1   | 2            | Esercizi   | Addetti   | Esercizi   | Addetti  | Esercizi  | In complesso | Di cui titolari e familiari |              |
| <b>52.62</b>        | <b>Commercio al dettaglio ambulante in banchi e nei mercati</b>   | <b>914</b>   | <b>203</b> | <b>39</b> | <b>122</b> | -        | -         | <b>1.156</b> | <b>1.442</b>                | <b>1.388</b> |
| 52.62.1             | Commercio al dettaglio ambulante in banchi e nei mercati alimentari e bevande                           | 193          | 59         | 14        | 44         | -        | -         | 266          | 355                         | 341          |
| 52.62.2             | Commercio al dettaglio ambulante in banchi e nei mercati di tessuti                                     | 98           | 17         | 3         | 9          | -        | -         | 118          | 141                         | 138          |
| 52.62.3             | Commercio al dettaglio ambulante in banchi e mercati di articoli di abbigliamento                       | 311          | 60         | 7         | 22         | -        | -         | 378          | 453                         | 436          |
| 52.62.4             | Commercio al dettaglio ambulante in banchi e nei mercati di calzature e pelletterie                     | 94           | 21         | 4         | 12         | -        | -         | 119          | 148                         | 139          |
| 52.62.5             | Commercio al dettaglio ambulante in banchi e nei mercati di mobili e articoli diversi per uso domestico | 42           | 17         | 1         | 3          | -        | -         | 60           | 79                          | 75           |
| 52.62.6             | Commercio al dettaglio ambulante in banchi e nei mercati di articoli di occasione sia nuovi che usati   | 13           | 1          | 2         | 6          | -        | -         | 16           | 21                          | 17           |
| 52.62.7             | Commercio al dettaglio ambulante in banchi e nei mercati di altri articoli n.c.a.                       | 163          | 28         | 8         | 26         | -        | -         | 199          | 245                         | 242          |
| <b>52.63</b>        | <b>Commercio al dettaglio effettuato in altre forme al di fuori di negozi</b>                           | <b>2.048</b> | <b>287</b> | <b>55</b> | <b>174</b> | <b>4</b> | <b>24</b> | <b>2.394</b> | <b>2.820</b>                | <b>2.743</b> |
| 52.63.3             | Commercio al dettaglio effettuato in posti mobili di alimentari e bevande                               | 579          | 70         | 16        | 50         | -        | -         | 665          | 769                         | 752          |
| 52.63.4             | Commercio al dettaglio effettuato in posti mobili di tessuti e articoli di abbigliamento                | 570          | 115        | 22        | 66         | 2        | 12        | 709          | 878                         | 840          |
| 52.63.5             | Altro commercio ambulante in posti mobili   | 899          | 102        | 17        | 58         | 2        | 12        | 1.020        | 1.173                       | 1.151        |
| <b>TOTALE</b>       |   | <b>2.962</b> | <b>490</b> | <b>94</b> | <b>296</b> | <b>4</b> | <b>24</b> | <b>3.550</b> | <b>4.262</b>                | <b>4.131</b> |

**Tavola 3.11 - Esercizi di commercio ambulante (commercio su aree pubbliche) e relativi addetti per categoria posizionale, diffusione territoriale, numero di mezzi di trasporto in dotazione agli esercizi stessi e per classe e categoria di attività economica**

| ATTIVITÀ ECONOMICHE   | ADDETTI      |              |                       |                 | ESERCIZI CON ATTIVITÀ COMMERCIALE SVOLTA | MEZZI DI TRASPORTO |                   |               |             |              |           |            |            |
|---|--------------|--------------|-----------------------|-----------------|--|--------------------|-------------------|---------------|-------------|--------------|-----------|------------|------------|
|   | Esercizi     | Titolari     | Familiari coadiuvanti | Altro personale |  | Totale             | In un solo comune | In più comuni | Motoveicoli | Autovetture  | Autocarri | Autonegozi | Altri      |
| <b>52.62 Commercio al dettaglio ambulante in banchi e nei mercati</b>   | <b>1.156</b> | <b>1.156</b> | <b>232</b>            | <b>54</b>       | <b>1.442</b>                             | <b>280</b>         | <b>876</b>        | <b>78</b>     | <b>253</b>  | <b>709</b>   | <b>42</b> | <b>18</b>  | <b>105</b> |
| 52.62.1 Commercio al dettaglio ambulante in banchi e nei mercati alimentari e bevande                           | 266          | 266          | 75                    | 14              | 355                                      | 142                | 124               | 30            | 50          | 113          | 37        | 5          | 38         |
| 52.62.2 Commercio al dettaglio ambulante in banchi e nei mercati di tessuti                                     | 118          | 118          | 20                    | 3               | 141                                      | 9                  | 109               | 4             | 41          | 69           | 1         | 1          | 8          |
| 52.62.3 Commercio al dettaglio ambulante in banchi e mercati di articoli di abbigliamento                       | 378          | 378          | 58                    | 17              | 453                                      | 37                 | 341               | 14            | 84          | 277          | -         | 3          | 22         |
| 52.62.4 Commercio al dettaglio ambulante in banchi e nei mercati di calzature e pelletterie                     | 119          | 119          | 20                    | 9               | 148                                      | 9                  | 110               | 1             | 11          | 103          | -         | 1          | 7          |
| 52.62.5 Commercio al dettaglio ambulante in banchi e nei mercati di mobili e articoli diversi per uso domestico | 60           | 60           | 15                    | 4               | 79                                       | 5                  | 55                | 3             | 4           | 44           | -         | 1          | 8          |
| 52.62.6 Commercio al dettaglio ambulante in banchi e nei mercati di articoli di occasione sia nuovi che usati   | 16           | 16           | 1                     | 4               | 21                                       | 4                  | 12                | 1             | 7           | 5            | -         | 1          | 2          |
| 52.62.7 Commercio al dettaglio ambulante in banchi e nei mercati di altri articoli n.c.a.                       | 199          | 199          | 43                    | 3               | 245                                      | 74                 | 125               | 25            | 56          | 98           | 4         | 6          | 20         |
| <b>52.63 Commercio al dettaglio effettuato in altre forme al di fuori di negozi</b>                             | <b>2.394</b> | <b>2.394</b> | <b>349</b>            | <b>77</b>       | <b>2.820</b>                             | <b>543</b>         | <b>1.851</b>      | <b>310</b>    | <b>541</b>  | <b>1.364</b> | <b>32</b> | <b>92</b>  | <b>147</b> |
| 52.63.3 Commercio al dettaglio effettuato in posti mobili di alimentari e bevande                               | 665          | 665          | 87                    | 17              | 769                                      | 254                | 411               | 154           | 71          | 376          | 24        | 28         | 41         |
| 52.63.4 Commercio al dettaglio effettuato in posti mobili di tessuti e articoli di abbigliamento                | 709          | 709          | 131                   | 38              | 878                                      | 62                 | 647               | 7             | 263         | 425          | 1         | 6          | 27         |
| 52.63.5 Altro commercio ambulante in posti mobili   | 1.020        | 1.020        | 131                   | 22              | 1.173                                    | 227                | 793               | 149           | 207         | 563          | 7         | 58         | 79         |
| <b>TOTALE</b>   | <b>3.550</b> | <b>3.550</b> | <b>581</b>            | <b>131</b>      | <b>4.262</b>                             | <b>823</b>         | <b>2.727</b>      | <b>388</b>    | <b>794</b>  | <b>2.073</b> | <b>74</b> | <b>110</b> | <b>252</b> |

(a) Comprende gli esercizi di commercio ambulante non interessati al fenomeno e quelli che, pur disponendo di mezzi di trasporto, non hanno fornito risposta

## Le Istituzioni

**Tavola 3.12 - Istituzioni per classe di addetti, forma istituzionale e tipo di comune**

| FORME ISTITUZIONALI<br>TIPO DI COMUNE    | CLASSI DI ADDETTI |           |           |           |           |           |           |           |           |           |            | Totale       |
|--|-------------------|-----------|-----------|-----------|-----------|-----------|-----------|-----------|-----------|-----------|------------|--------------|
|  | 0 - 1             | 2         | 3 - 5     | 6 - 9     | 10 - 19   | 20 - 49   | 50 - 99   | 100 - 199 | 200 - 499 | 500 - 999 | 1000 e più |              |
| Ministero o organo costituzionale        | -                 | -         | -         | -         | -         | -         | -         | -         | -         | -         | -          | -            |
| Ente locale (regione, provincia, comune) | -                 | -         | -         | -         | 15        | 43        | 26        | 11        | 1         | 1         | 1          | 98           |
| Comunità montana                         | -                 | -         | -         | -         | -         | -         | -         | -         | -         | -         | -          | -            |
| Ente sanitario pubblico                  | -                 | -         | -         | -         | -         | -         | -         | 2         | 4         | 5         | 2          | 13           |
| Ente di previdenza                       | -                 | -         | -         | -         | -         | -         | -         | -         | -         | -         | -          | -            |
| Ente economico o ente di ricerca         | -                 | -         | 1         | 1         | 3         | -         | 2         | -         | -         | -         | -          | 7            |
| Ente di assistenza, culturale, sportivo  | -                 | -         | 1         | 1         | 2         | -         | 1         | -         | -         | 1         | -          | 6            |
| Associazione riconosciuta o fondazione   | 414               | 37        | 45        | 19        | 6         | 4         | 1         | -         | -         | 1         | -          | 527          |
| Associazione non riconosciuta            | 399               | 24        | 35        | 16        | 5         | 2         | 1         | -         | -         | -         | -          | 482          |
| Altra forma                              | 1                 | 2         | 1         | -         | 1         | -         | 2         | -         | 1         | -         | -          | 8            |
| <b>TOTALE</b>                            | <b>814</b>        | <b>63</b> | <b>83</b> | <b>37</b> | <b>32</b> | <b>49</b> | <b>33</b> | <b>13</b> | <b>6</b>  | <b>8</b>  | <b>3</b>   | <b>1.141</b> |
| di cui:                                  |                   |           |           |           |           |           |           |           |           |           |            |              |
| - istituzioni pubbliche                  | 1                 | 2         | 3         | 2         | 21        | 43        | 31        | 13        | 6         | 7         | 3          | 132          |
| - istituzioni sociali private            | 813               | 61        | 80        | 35        | 11        | 6         | 2         | -         | -         | 1         | -          | 1.009        |
| TIPO DI COMUNE                           |                   |           |           |           |           |           |           |           |           |           |            |              |
| - Comune capoluogo                       | 85                | 18        | 15        | 12        | 9         | 2         | 4         | -         | -         | 2         | 2          | 149          |
| - Altri comuni                           | 729               | 45        | 68        | 25        | 23        | 47        | 29        | 13        | 6         | 6         | 1          | 992          |
| <b>TOTALE</b>                            | <b>814</b>        | <b>63</b> | <b>83</b> | <b>37</b> | <b>32</b> | <b>49</b> | <b>33</b> | <b>13</b> | <b>6</b>  | <b>8</b>  | <b>3</b>   | <b>1.141</b> |

**Tavola 3.13 - Addetti alle istituzioni per classe di addetti e forma istituzionale**

| FORME ISTITUZIONALI                      | CLASSI DI ADDETTI |            |            |            |            |              |              |              |              |              |              | Totale        |
|--|-------------------|------------|------------|------------|------------|--------------|--------------|--------------|--------------|--------------|--------------|---------------|
|  | 1                 | 2          | 3 - 5      | 6 - 9      | 10 - 19    | 20 - 49      | 50 - 99      | 100 - 199    | 200 - 499    | 500 - 999    | 1000 e più   |               |
| Ministero o organo costituzionale        | -                 | -          | -          | -          | -          | -            | -            | -            | -            | -            | -            | -             |
| Ente locale (regione, provincia, comune) | -                 | -          | -          | -          | 228        | 1.428        | 1.761        | 1.578        | 239          | 591          | 1.039        | 6.864         |
| Comunità montana                         | -                 | -          | -          | -          | -          | -            | -            | -            | -            | -            | -            | -             |
| Ente sanitario pubblico                  | -                 | -          | -          | -          | -          | -            | -            | 292          | 1.405        | 3.877        | 3.672        | 9.246         |
| Ente di previdenza                       | -                 | -          | -          | -          | -          | -            | -            | -            | -            | -            | -            | -             |
| Ente economico o ente di ricerca         | -                 | -          | 5          | 8          | 37         | -            | 156          | -            | -            | -            | -            | 206           |
| Ente di assistenza, culturale, sportivo  | -                 | -          | 3          | 6          | 24         | -            | 56           | -            | -            | 695          | -            | 784           |
| Associazione riconosciuta o fondazione   | 153               | 74         | 183        | 145        | 81         | 94           | 97           | -            | -            | 563          | -            | 1.390         |
| Associazione non riconosciuta            | 100               | 48         | 132        | 108        | 69         | 70           | 55           | -            | -            | -            | -            | 582           |
| Altra forma                              | 1                 | 4          | 3          | -          | 16         | -            | 171          | -            | 279          | -            | -            | 474           |
| <b>TOTALE</b>                            | <b>254</b>        | <b>126</b> | <b>326</b> | <b>267</b> | <b>455</b> | <b>1.592</b> | <b>2.296</b> | <b>1.870</b> | <b>1.923</b> | <b>5.726</b> | <b>4.711</b> | <b>19.546</b> |
| di cui addetti alle:                     |                   |            |            |            |            |              |              |              |              |              |              |               |
| - istituzioni pubbliche                  | 1                 | 4          | 11         | 14         | 305        | 1.428        | 2.144        | 1.870        | 1.923        | 5.163        | 4.711        | 17.574        |
| - istituzioni sociali private            | 253               | 122        | 315        | 253        | 150        | 164          | 152          | -            | -            | 563          | -            | 1.972         |

**Tavola 3.14 - Istituzioni per classe di addetti, sezione, sottosezione, divisione, gruppo di attività economica e tipo di comune**

| ATTIVITÀ ECONOMICHE<br>TIPO DI COMUNE |   | CLASSI DI ADDETTI |           |           |           |           |           |           |           |           |           | Totale   |            |              |
|---------------------------------------|---|-------------------|-----------|-----------|-----------|-----------|-----------|-----------|-----------|-----------|-----------|----------|------------|--------------|
|                                       |   | 0 - 1             | 2         | 3 - 5     | 6 - 9     | 10 - 19   | 20 - 49   | 50 - 99   | 100 - 199 | 199 - 499 | 500 - 999 |          | 1000 e più |              |
| D                                     | ATTIVITÀ MANIFATTURIERE   | -                 | -         | 1         | -         | -         | -         | -         | -         | -         | -         | -        | -          | 1            |
| DA                                    | INDUSTRIE ALIMENTARI, DELLE BEVANDE E DEL TABACCO   | -                 | -         | 1         | -         | -         | -         | -         | -         | -         | -         | -        | -          | 1            |
| 15                                    |   | -                 | -         | 1         | -         | -         | -         | -         | -         | -         | -         | -        | -          | 1            |
| 15.1                                  |   | -                 | -         | 1         | -         | -         | -         | -         | -         | -         | -         | -        | -          | 1            |
| I                                     | TRASPORTI, MAGAZZINAGGIO E COMUNICAZIONI  | -                 | 1         | -         | -         | -         | -         | -         | -         | -         | -         | -        | -          | 1            |
| 63                                    |   | -                 | 1         | -         | -         | -         | -         | -         | -         | -         | -         | -        | -          | 1            |
| 63.2                                  |   | -                 | 1         | -         | -         | -         | -         | -         | -         | -         | -         | -        | -          | 1            |
| K                                     | ATTIVITÀ IMMOBILIARI, NOLEGGIO, INFORMATICA, RICERCA, ALTRE ATTIVITÀ PROFESSIONALI ED IMPRENDITORIALI | 1                 | -         | -         | -         | -         | -         | -         | -         | -         | -         | -        | -          | 1            |
| 73                                    |   | 1                 | -         | -         | -         | -         | -         | -         | -         | -         | -         | -        | -          | 1            |
| 73.2                                  |   | 1                 | -         | -         | -         | -         | -         | -         | -         | -         | -         | -        | -          | 1            |
| L                                     | PUBBLICA AMMINISTRAZIONE E DIFESA; ASSICURAZIONE SOCIALE OBBLIGATORIA                                 | 1                 | -         | 1         | 1         | 17        | 43        | 29        | 11        | 1         | 1         | 1        | 1          | 106          |
| 75                                    |   | 1                 | -         | 1         | 1         | 17        | 43        | 29        | 11        | 1         | 1         | 1        | 1          | 106          |
| 75.1                                  |   | 1                 | -         | 1         | 1         | 17        | 43        | 29        | 11        | 1         | 1         | 1        | 1          | 106          |
| 75.3                                  |   | -                 | -         | -         | -         | -         | -         | -         | -         | -         | -         | -        | -          | -            |
| M                                     | ISTRUZIONE  | 8                 | 7         | 22        | 10        | 2         | 2         | 1         | -         | 1         | 1         | -        | -          | 54           |
| 80                                    |   | 8                 | 7         | 22        | 10        | 2         | 2         | 1         | -         | 1         | 1         | -        | -          | 54           |
| 80.1                                  |   | 3                 | 6         | 21        | 8         | 1         | -         | -         | -         | -         | -         | -        | -          | 39           |
| 80.2                                  |   | 3                 | 1         | 1         | 2         | -         | 2         | 1         | -         | 1         | -         | -        | -          | 11           |
| 80.3                                  |   | -                 | -         | -         | -         | 1         | -         | -         | -         | -         | 1         | -        | -          | 2            |
| 80.4                                  |   | 2                 | -         | -         | -         | -         | -         | -         | -         | -         | -         | -        | -          | 2            |
| N                                     | SANITÀ E ALTRI SERVIZI SOCIALI  | 49                | 2         | 5         | 6         | 5         | 1         | 2         | 2         | 4         | 6         | 2        | 2          | 84           |
| 85                                    |   | 49                | 2         | 5         | 6         | 5         | 1         | 2         | 2         | 4         | 6         | 2        | 2          | 84           |
| 85.1                                  |   | 4                 | -         | 1         | -         | -         | -         | -         | 2         | 4         | 6         | 2        | 2          | 19           |
| 85.2                                  |   | -                 | -         | -         | -         | -         | -         | -         | -         | -         | -         | -        | -          | -            |
| 85.3                                  |   | 45                | 2         | 4         | 6         | 5         | 1         | 2         | -         | -         | -         | -        | -          | 65           |
| O                                     | ALTRI SERVIZI PUBBLICI, SOCIALI E PERSONALI   | 755               | 53        | 54        | 20        | 8         | 3         | 1         | -         | -         | -         | -        | -          | 894          |
| 90                                    |   | 1                 | -         | -         | -         | -         | -         | -         | -         | -         | -         | -        | -          | 1            |
| 90.0                                  |   | 1                 | -         | -         | -         | -         | -         | -         | -         | -         | -         | -        | -          | 1            |
| 91                                    |   | 358               | 24        | 28        | 11        | 6         | 2         | 1         | -         | -         | -         | -        | -          | 430          |
| 91.1                                  |   | 21                | 5         | 4         | 6         | 2         | 1         | 1         | -         | -         | -         | -        | -          | 40           |
| 91.2                                  |   | 8                 | 2         | -         | -         | -         | -         | -         | -         | -         | -         | -        | -          | 10           |
| 91.3                                  |   | 329               | 17        | 24        | 5         | 4         | 1         | -         | -         | -         | -         | -        | -          | 380          |
| 92                                    |   | 396               | 29        | 26        | 9         | 2         | 1         | -         | -         | -         | -         | -        | -          | 463          |
| 92.1                                  |   | -                 | -         | -         | -         | -         | -         | -         | -         | -         | -         | -        | -          | -            |
| 92.2                                  |   | -                 | -         | -         | -         | -         | -         | -         | -         | -         | -         | -        | -          | -            |
| 92.3                                  |   | 91                | 5         | 3         | 1         | 1         | -         | -         | -         | -         | -         | -        | -          | 101          |
| 92.4                                  |   | -                 | -         | -         | -         | -         | -         | -         | -         | -         | -         | -        | -          | -            |
| 92.5                                  |   | 7                 | -         | -         | 2         | 1         | -         | -         | -         | -         | -         | -        | -          | 10           |
| 92.6                                  |   | 185               | 17        | 18        | 6         | -         | 1         | -         | -         | -         | -         | -        | -          | 227          |
| 92.7                                  |   | 113               | 7         | 5         | -         | -         | -         | -         | -         | -         | -         | -        | -          | 125          |
| 93                                    |   | -                 | -         | -         | -         | -         | -         | -         | -         | -         | -         | -        | -          | -            |
| 93.0                                  |   | -                 | -         | -         | -         | -         | -         | -         | -         | -         | -         | -        | -          | -            |
| <b>TOTALE</b>                         |   | <b>814</b>        | <b>63</b> | <b>83</b> | <b>37</b> | <b>32</b> | <b>49</b> | <b>33</b> | <b>13</b> | <b>6</b>  | <b>8</b>  | <b>3</b> | <b>3</b>   | <b>1.141</b> |
| di cui:                               |   |                   |           |           |           |           |           |           |           |           |           |          |            |              |
| - istituzioni pubbliche               |   | 1                 | 2         | 3         | 2         | 21        | 43        | 31        | 13        | 6         | 7         | 3        | 3          | 132          |
| - istituzioni sociali private         |   | 813               | 61        | 80        | 35        | 11        | 6         | 2         | -         | -         | 1         | -        | -          | 1.009        |
| TIPO DI COMUNE                        |   |                   |           |           |           |           |           |           |           |           |           |          |            |              |
| - Comune capoluogo                    |   | 85                | 18        | 15        | 12        | 9         | 2         | 4         | -         | -         | 2         | 2        | 2          | 149          |
| - Altri comuni                        |   | 729               | 45        | 68        | 25        | 23        | 47        | 29        | 13        | 6         | 6         | 1        | 1          | 992          |
| <b>TOTALE</b>                         |   | <b>814</b>        | <b>63</b> | <b>83</b> | <b>37</b> | <b>32</b> | <b>49</b> | <b>33</b> | <b>13</b> | <b>6</b>  | <b>8</b>  | <b>3</b> | <b>3</b>   | <b>1.141</b> |

Tavola 3.15 - Addetti alle istituzioni per classe di addetti e sezione, sottosezione, divisione e gruppo di attività economica

| ATTIVITÀ ECONOMICHE   | CLASSI DI ADDETTI |            |            |            |            |              |              |              |              |              |              | Totale        |
|---|-------------------|------------|------------|------------|------------|--------------|--------------|--------------|--------------|--------------|--------------|---------------|
|   | 1                 | 2          | 3 - 5      | 6 - 9      | 10 - 19    | 20 - 49      | 50 - 99      | 100 - 199    | 200 - 499    | 500 - 999    | 1000 e più   |               |
| D ATTIVITÀ MANIFATTURIERE   | -                 | -          | 3          | -          | -          | -            | -            | -            | -            | -            | -            | 3             |
| DA INDUSTRIE ALIMENTARI, DELLE BEVANDE E DEL TABACCO  | -                 | -          | 3          | -          | -          | -            | -            | -            | -            | -            | -            | 3             |
| 15  | -                 | -          | 3          | -          | -          | -            | -            | -            | -            | -            | -            | 3             |
| 15.1  | -                 | -          | 3          | -          | -          | -            | -            | -            | -            | -            | -            | 3             |
| I TRASPORTI, MAGAZZINAGGIO E COMUNICAZIONI  | -                 | 2          | -          | -          | -          | -            | -            | -            | -            | -            | -            | 2             |
| 63  | -                 | 2          | -          | -          | -          | -            | -            | -            | -            | -            | -            | 2             |
| 63.2  | -                 | 2          | -          | -          | -          | -            | -            | -            | -            | -            | -            | 2             |
| K ATTIVITÀ IMMOBILIARI, NOLEGGIO, INFORMATICA, RICERCA, ALTRE ATTIVITÀ PROFESSIONALI ED IMPRENDITORIALI | 1                 | -          | -          | -          | -          | -            | -            | -            | -            | -            | -            | 1             |
| 73  | 1                 | -          | -          | -          | -          | -            | -            | -            | -            | -            | -            | 1             |
| 73.2  | 1                 | -          | -          | -          | -          | -            | -            | -            | -            | -            | -            | 1             |
| L PUBBLICA AMMINISTRAZIONE E DIFESA; ASSICURAZIONE SOCIALE OBBLIGATORIA                                 | 1                 | -          | 5          | 8          | 248        | 1.428        | 2.025        | 1.578        | 239          | 591          | 1.039        | 7.162         |
| 75  | 1                 | -          | 5          | 8          | 248        | 1.428        | 2.025        | 1.578        | 239          | 591          | 1.039        | 7.162         |
| 75.1  | 1                 | -          | 5          | 8          | 248        | 1.428        | 2.025        | 1.578        | 239          | 591          | 1.039        | 7.162         |
| 75.3  | -                 | -          | -          | -          | -          | -            | -            | -            | -            | -            | -            | -             |
| M ISTRUZIONE  | 2                 | 14         | 85         | 71         | 26         | 51           | 55           | -            | 279          | 695          | -            | 1.278         |
| 80  | 2                 | 14         | 85         | 71         | 26         | 51           | 55           | -            | 279          | 695          | -            | 1.278         |
| 80.1  | -                 | 12         | 80         | 56         | 16         | -            | -            | -            | -            | -            | -            | 164           |
| 80.2  | -                 | 2          | 5          | 15         | -          | 51           | 55           | -            | 279          | -            | -            | 407           |
| 80.3  | -                 | -          | -          | -          | 10         | -            | -            | -            | -            | 695          | -            | 705           |
| 80.4  | 2                 | -          | -          | -          | -          | -            | -            | -            | -            | -            | -            | 2             |
| N SANITÀ E ALTRI SERVIZI SOCIALI  | 16                | 4          | 20         | 45         | 69         | 23           | 153          | 292          | 1.405        | 4.440        | 3.672        | 10.139        |
| 85  | 16                | 4          | 20         | 45         | 69         | 23           | 153          | 292          | 1.405        | 4.440        | 3.672        | 10.139        |
| 85.1  | 1                 | -          | 4          | -          | -          | -            | -            | 292          | 1.405        | 4.440        | 3.672        | 9.814         |
| 85.2  | -                 | -          | -          | -          | -          | -            | -            | -            | -            | -            | -            | -             |
| 85.3  | 15                | 4          | 16         | 45         | 69         | 23           | 153          | -            | -            | -            | -            | 325           |
| O ALTRI SERVIZI PUBBLICI, SOCIALI E PERSONALI   | 234               | 106        | 213        | 143        | 112        | 90           | 63           | -            | -            | -            | -            | 961           |
| 90  | -                 | -          | -          | -          | -          | -            | -            | -            | -            | -            | -            | -             |
| 90.0  | -                 | -          | -          | -          | -          | -            | -            | -            | -            | -            | -            | -             |
| 91  | 128               | 48         | 114        | 80         | 91         | 70           | 63           | -            | -            | -            | -            | 594           |
| 91.1  | 12                | 10         | 17         | 43         | 27         | 36           | 63           | -            | -            | -            | -            | 208           |
| 91.2  | 5                 | 4          | -          | -          | -          | -            | -            | -            | -            | -            | -            | 9             |
| 91.3  | 111               | 34         | 97         | 37         | 64         | 34           | -            | -            | -            | -            | -            | 377           |
| 92  | 106               | 58         | 99         | 63         | 21         | 20           | -            | -            | -            | -            | -            | 367           |
| 92.1  | -                 | -          | -          | -          | -          | -            | -            | -            | -            | -            | -            | -             |
| 92.2  | -                 | -          | -          | -          | -          | -            | -            | -            | -            | -            | -            | -             |
| 92.3  | 30                | 10         | 14         | 6          | 10         | -            | -            | -            | -            | -            | -            | 70            |
| 92.4  | -                 | -          | -          | -          | -          | -            | -            | -            | -            | -            | -            | -             |
| 92.5  | 4                 | -          | -          | 18         | 11         | -            | -            | -            | -            | -            | -            | 33            |
| 92.6  | 50                | 34         | 67         | 39         | -          | 20           | -            | -            | -            | -            | -            | 210           |
| 92.7  | 22                | 14         | 18         | -          | -          | -            | -            | -            | -            | -            | -            | 54            |
| 93  | -                 | -          | -          | -          | -          | -            | -            | -            | -            | -            | -            | -             |
| 93.0  | -                 | -          | -          | -          | -          | -            | -            | -            | -            | -            | -            | -             |
| <b>TOTALE</b>   | <b>254</b>        | <b>126</b> | <b>326</b> | <b>267</b> | <b>455</b> | <b>1.592</b> | <b>2.296</b> | <b>1.870</b> | <b>1.923</b> | <b>5.726</b> | <b>4.711</b> | <b>19.546</b> |
| di cui addetti alle:  |                   |            |            |            |            |              |              |              |              |              |              |               |
| - istituzioni pubbliche   | 1                 | 4          | 11         | 14         | 305        | 1.428        | 2.144        | 1.870        | 1.923        | 5.163        | 4.711        | 17.574        |
| - istituzioni sociali private   | 253               | 122        | 315        | 253        | 150        | 164          | 152          | -            | -            | 563          | -            | 1.972         |

**Tavola 3.16 - Istituzioni e unità locali dipendenti secondo la diffusione territoriale per sezione, sottosezione, divisione e gruppo di attività economica, classe di addetti e tipo di comune**

| ATTIVITÀ ECONOMICHE<br>CLASSI DI ADDETTI<br>TIPO DI COMUNE |  |  | ISTITUZIONI A DIFFUSIONE |              |             |              |             |              |             |              |             |              |              |              |              |              |
|--|--|--|--------------------------|--------------|-------------|--------------|-------------|--------------|-------------|--------------|-------------|--------------|--------------|--------------|--------------|--------------|
|  |  |  | COMUNALE                 |              |             |              | PROVINCIALE |              | REGIONALE   |              | NAZIONALE   |              | TOTALE       |              |              |              |
|  |  |  | DI CUI PLURILocalizzate  |              |             |              | Istituzioni | Unità locali | Istituzioni | Unità locali | Istituzioni | Unità locali | Istituzioni  | Unità locali | Istituzioni  | Unità locali |
|  |  |  | Istituzioni              | Unità locali | Istituzioni | Unità locali |             |              |             |              |             |              |              |              |              |              |
| D  | ATTIVITÀ MANIFATTURIERE  |  | 1                        | 1            | -           | -            | -           | -            | -           | -            | -           | -            | -            | 1            | 1            |              |
| DA   | INDUSTRIE ALIMENTARI, DELLE BEVANDE E DEL TABACCO  |  | 1                        | 1            | -           | -            | -           | -            | -           | -            | -           | -            | -            | 1            | 1            |              |
| 15   |  |  | 1                        | 1            | -           | -            | -           | -            | -           | -            | -           | -            | -            | 1            | 1            |              |
| 15.1   |  |  | 1                        | 1            | -           | -            | -           | -            | -           | -            | -           | -            | -            | 1            | 1            |              |
| I  | TRASPORTI, MAGAZZINAGGIO E COMUNICAZIONI   |  | 1                        | 1            | -           | -            | -           | -            | -           | -            | -           | -            | -            | 1            | 1            |              |
| 63   |  |  | 1                        | 1            | -           | -            | -           | -            | -           | -            | -           | -            | -            | 1            | 1            |              |
| 63.2   |  |  | 1                        | 1            | -           | -            | -           | -            | -           | -            | -           | -            | -            | 1            | 1            |              |
| K  | ATTIVITÀ IMMOBILIARI, NO-LEGGIO, INFORMATICA, RICERCA, ALTRE ATTIVITÀ PROFESSIONALI ED IMPRENDITORIALI |  | 1                        | 1            | -           | -            | -           | -            | -           | -            | -           | -            | -            | 1            | 1            |              |
| 73   |  |  | 1                        | 1            | -           | -            | -           | -            | -           | -            | -           | -            | -            | 1            | 1            |              |
| 73.2   |  |  | 1                        | 1            | -           | -            | -           | -            | -           | -            | -           | -            | -            | 1            | 1            |              |
| L  | PUBBLICA AMMINISTRAZIONE E DIFESA; ASSICURAZIONE SOCIALE OBBLIGATORIA                                  |  | 103                      | 462          | 82          | 441          | 2           | 12           | 1           | 3            | -           | -            | -            | 106          | 477          |              |
| 75   |  |  | 103                      | 462          | 82          | 441          | 2           | 12           | 1           | 3            | -           | -            | -            | 106          | 477          |              |
| 75.1   |  |  | 103                      | 462          | 82          | 441          | 2           | 12           | 1           | 3            | -           | -            | -            | 106          | 477          |              |
| M  | ISTRUZIONE   |  | 50                       | 50           | -           | -            | 1           | 16           | 2           | 27           | 1           | 2            | 54           | 95           | 95           |              |
| 80   |  |  | 50                       | 50           | -           | -            | 1           | 16           | 2           | 27           | 1           | 2            | 54           | 95           | 95           |              |
| 80.1   |  |  | 38                       | 38           | -           | -            | -           | -            | -           | -            | 1           | 2            | 39           | 40           | 40           |              |
| 80.2   |  |  | 9                        | 9            | -           | -            | -           | -            | 2           | 27           | -           | -            | 11           | 36           | 36           |              |
| 80.3   |  |  | 1                        | 1            | -           | -            | 1           | 16           | -           | -            | -           | -            | 2            | 17           | 17           |              |
| 80.4   |  |  | 2                        | 2            | -           | -            | -           | -            | -           | -            | -           | -            | 2            | 2            | 2            |              |
| N  | SANITÀ E ALTRI SERVIZI SOCIALI   |  | 69                       | 69           | -           | -            | 15          | 253          | -           | -            | -           | -            | -            | 84           | 322          |              |
| 85   |  |  | 69                       | 69           | -           | -            | 15          | 253          | -           | -            | -           | -            | -            | 84           | 322          |              |
| 85.1   |  |  | 5                        | 5            | -           | -            | 14          | 251          | -           | -            | -           | -            | -            | 19           | 256          |              |
| 85.2   |  |  | -                        | -            | -           | -            | -           | -            | -           | -            | -           | -            | -            | -            | -            |              |
| 85.3   |  |  | 64                       | 64           | -           | -            | 1           | 2            | -           | -            | -           | -            | -            | 65           | 66           |              |
| O  | ALTRI SERVIZI PUBBLICI, SOCIALI E PERSONALI  |  | 878                      | 903          | 23          | 48           | 14          | 35           | 1           | 4            | 1           | 4            | 894          | 946          | 946          |              |
| 90   |  |  | 1                        | 1            | -           | -            | -           | -            | -           | -            | -           | -            | -            | 1            | 1            |              |
| 90.0   |  |  | 1                        | 1            | -           | -            | -           | -            | -           | -            | -           | -            | -            | 1            | 1            |              |
| 91   |  |  | 417                      | 433          | 14          | 30           | 11          | 29           | 1           | 4            | 1           | 4            | 430          | 470          | 470          |              |
| 91.1   |  |  | 38                       | 38           | -           | -            | 1           | 2            | -           | -            | 1           | 4            | 40           | 44           | 44           |              |
| 91.2   |  |  | 9                        | 10           | 1           | 2            | 1           | 2            | -           | -            | -           | -            | 10           | 12           | 12           |              |
| 91.3   |  |  | 370                      | 385          | 13          | 28           | 9           | 25           | 1           | 4            | -           | -            | 380          | 414          | 414          |              |
| 92   |  |  | 460                      | 469          | 9           | 18           | 3           | 6            | -           | -            | -           | -            | 463          | 475          | 475          |              |
| 92.1   |  |  | -                        | -            | -           | -            | -           | -            | -           | -            | -           | -            | -            | -            | -            |              |
| 92.2   |  |  | -                        | -            | -           | -            | -           | -            | -           | -            | -           | -            | -            | -            | -            |              |
| 92.3   |  |  | 99                       | 100          | 1           | 2            | 2           | 4            | -           | -            | -           | -            | 101          | 104          | 104          |              |
| 92.4   |  |  | -                        | -            | -           | -            | -           | -            | -           | -            | -           | -            | -            | -            | -            |              |
| 92.5   |  |  | 10                       | 11           | 1           | 2            | -           | -            | -           | -            | -           | -            | 10           | 11           | 11           |              |
| 92.6   |  |  | 226                      | 231          | 5           | 10           | 1           | 2            | -           | -            | -           | -            | 227          | 233          | 233          |              |
| 92.7   |  |  | 125                      | 127          | 2           | 4            | -           | -            | -           | -            | -           | -            | 125          | 127          | 127          |              |
| 93   |  |  | -                        | -            | -           | -            | -           | -            | -           | -            | -           | -            | -            | -            | -            |              |
| 93.0   |  |  | -                        | -            | -           | -            | -           | -            | -           | -            | -           | -            | -            | -            | -            |              |
| <b>TOTALE</b>  |  |  | <b>1.103</b>             | <b>1.487</b> | <b>105</b>  | <b>489</b>   | <b>32</b>   | <b>316</b>   | <b>4</b>    | <b>34</b>    | <b>2</b>    | <b>6</b>     | <b>1.141</b> | <b>1.843</b> | <b>1.843</b> |              |
| di cui:  |  |  |                          |              |             |              |             |              |             |              |             |              |              |              |              |              |
|  | - istituzioni pubbliche  |  | 113                      | 472          | 82          | 441          | 17          | 279          | 2           | 26           | -           | -            | 132          | 777          | 777          |              |
|  | - istituzioni sociali private  |  | 990                      | 1.015        | 23          | 48           | 15          | 37           | 2           | 8            | 2           | 6            | 1.009        | 1.066        | 1.066        |              |
| CLASSE DI ADDETTI  |  |  |                          |              |             |              |             |              |             |              |             |              |              |              |              |              |
| 0 - 1  |  |  | 805                      | 815          | 9           | 19           | 9           | 23           | -           | -            | -           | -            | 814          | 838          | 838          |              |
| 2  |  |  | 63                       | 71           | 8           | 16           | -           | -            | -           | -            | -           | -            | 63           | 71           | 71           |              |
| 3 - 5  |  |  | 81                       | 85           | 4           | 8            | 1           | 3            | 1           | 4            | -           | -            | 83           | 92           | 92           |              |
| 6 - 9  |  |  | 35                       | 36           | 1           | 2            | 1           | 2            | -           | -            | 1           | 2            | 37           | 40           | 40           |              |
| 10 - 19  |  |  | 29                       | 47           | 11          | 29           | 3           | 6            | -           | -            | -           | -            | 32           | 53           | 53           |              |
| 20 - 49  |  |  | 46                       | 150          | 36          | 140          | 1           | 3            | 1           | 4            | 1           | 4            | 49           | 161          | 161          |              |
| 50 - 99  |  |  | 31                       | 132          | 23          | 124          | 1           | 3            | 1           | 3            | -           | -            | 33           | 138          | 138          |              |
| 100 - 199  |  |  | 11                       | 99           | 11          | 99           | 2           | 33           | -           | -            | -           | -            | 13           | 132          | 132          |              |
| 200 - 499  |  |  | 1                        | 12           | 1           | 12           | 4           | 53           | 1           | 23           | -           | -            | 6            | 88           | 88           |              |
| 500 - 999  |  |  | 1                        | 40           | 1           | 40           | 7           | 100          | -           | -            | -           | -            | 8            | 140          | 140          |              |
| 1000 e più   |  |  | -                        | -            | -           | -            | 3           | 90           | -           | -            | -           | -            | 3            | 90           | 90           |              |
| <b>TOTALE</b>  |  |  | <b>1.103</b>             | <b>1.487</b> | <b>105</b>  | <b>489</b>   | <b>32</b>   | <b>316</b>   | <b>4</b>    | <b>34</b>    | <b>2</b>    | <b>6</b>     | <b>1.141</b> | <b>1.843</b> | <b>1.843</b> |              |
| TIPO DI COMUNE   |  |  |                          |              |             |              |             |              |             |              |             |              |              |              |              |              |
|  | - Comune capoluogo   |  | 139                      | 185          | 7           | 53           | 8           | 69           | 1           | 4            | 1           | 2            | 149          | 260          | 260          |              |
|  | - Altri comuni   |  | 964                      | 1.302        | 98          | 436          | 24          | 247          | 3           | 30           | 1           | 4            | 992          | 1.583        | 1.583        |              |
| <b>TOTALE</b>  |  |  | <b>1.103</b>             | <b>1.487</b> | <b>105</b>  | <b>489</b>   | <b>32</b>   | <b>316</b>   | <b>4</b>    | <b>34</b>    | <b>2</b>    | <b>6</b>     | <b>1.141</b> | <b>1.843</b> | <b>1.843</b> |              |

**Tavola 3.17 - Istituzioni e addetti secondo il numero di unità locali per sezione, sottosezione, divisione e gruppo di attività economica, classe di addetti e tipo di comune**

| ATTIVITÀ ECONOMICHE<br>CLASSI DI ADDETTI<br>TIPO DI COMUNE |  |            | ISTITUZIONI PLURILOCALIZZATE CON UNITÀ LOCALI |           |              |           |            |           |              |           |               |              | TOTALE        |         |
|--|--|------------|---|-----------|--------------|-----------|------------|-----------|--------------|-----------|---------------|--------------|---------------|---------|
|  |  |            | 2   |           | 3            |           | 4          |           | 5 E PIÙ      |           |               |              |               |         |
|  |  |            | N.  | Addetti   | N.           | Addetti   | N.         | Addetti   | N.           | Addetti   | N.            | Addetti      | N.            | Addetti |
| <b>D</b>   | <b>ATTIVITÀ MANIFATTURIERE</b>   | <b>1</b>   | <b>3</b>                                      | -         | -            | -         | -          | -         | -            | -         | -             | <b>1</b>     | <b>3</b>      |         |
| <b>DA</b>  | <b>INDUSTRIE ALIMENTARI, DELLE BEVANDE E DEL TABACCO</b>   | <b>1</b>   | <b>3</b>                                      | -         | -            | -         | -          | -         | -            | -         | -             | <b>1</b>     | <b>3</b>      |         |
| <b>15</b>  |  | <b>1</b>   | <b>3</b>                                      | -         | -            | -         | -          | -         | -            | -         | -             | <b>1</b>     | <b>3</b>      |         |
| <b>15.1</b>  |  | <b>1</b>   | <b>3</b>                                      | -         | -            | -         | -          | -         | -            | -         | -             | <b>1</b>     | <b>3</b>      |         |
| <b>I</b>   | <b>TRASPORTI, MAGAZZINAGGIO E COMUNICAZIONI</b>  | <b>1</b>   | <b>2</b>                                      | -         | -            | -         | -          | -         | -            | -         | -             | <b>1</b>     | <b>2</b>      |         |
| <b>63</b>  |  | <b>1</b>   | <b>2</b>                                      | -         | -            | -         | -          | -         | -            | -         | -             | <b>1</b>     | <b>2</b>      |         |
| <b>63.2</b>  |  | <b>1</b>   | <b>2</b>                                      | -         | -            | -         | -          | -         | -            | -         | -             | <b>1</b>     | <b>2</b>      |         |
| <b>K</b>   | <b>ATTIVITÀ IMMOBILIARI, NOLEGGIO, INFORMATICA, RICERCA, ALTRE ATTIVITÀ PROFESSIONALI ED IMPRENDITORIALI</b> | <b>1</b>   | <b>1</b>                                      | -         | -            | -         | -          | -         | -            | -         | -             | <b>1</b>     | <b>1</b>      |         |
| <b>73</b>  |  | <b>1</b>   | <b>1</b>                                      | -         | -            | -         | -          | -         | -            | -         | -             | <b>1</b>     | <b>1</b>      |         |
| <b>73.2</b>  |  | <b>1</b>   | <b>1</b>                                      | -         | -            | -         | -          | -         | -            | -         | -             | <b>1</b>     | <b>1</b>      |         |
| <b>74.8</b>  |  | -          | -   | -         | -            | -         | -          | -         | -            | -         | -             | -            | -             |         |
| <b>L</b>   | <b>PUBBLICA AMMINISTRAZIONE E DIFESA; ASSICURAZIONE SOCIALE OBBLIGATORIA</b>                                 | <b>21</b>  | <b>615</b>                                    | <b>19</b> | <b>663</b>   | <b>12</b> | <b>499</b> | <b>19</b> | <b>945</b>   | <b>35</b> | <b>4.440</b>  | <b>106</b>   | <b>7.162</b>  |         |
| <b>75</b>  |  | <b>21</b>  | <b>615</b>                                    | <b>19</b> | <b>663</b>   | <b>12</b> | <b>499</b> | <b>19</b> | <b>945</b>   | <b>35</b> | <b>4.440</b>  | <b>106</b>   | <b>7.162</b>  |         |
| <b>75.1</b>  |  | <b>21</b>  | <b>615</b>                                    | <b>19</b> | <b>663</b>   | <b>12</b> | <b>499</b> | <b>19</b> | <b>945</b>   | <b>35</b> | <b>4.440</b>  | <b>106</b>   | <b>7.162</b>  |         |
| <b>75.2</b>  |  | -          | -   | -         | -            | -         | -          | -         | -            | -         | -             | -            | -             |         |
| <b>75.3</b>  |  | -          | -   | -         | -            | -         | -          | -         | -            | -         | -             | -            | -             |         |
| <b>M</b>   | <b>ISTRUZIONE</b>  | <b>50</b>  | <b>266</b>                                    | <b>1</b>  | <b>7</b>     | -         | -          | <b>1</b>  | <b>31</b>    | <b>2</b>  | <b>974</b>    | <b>54</b>    | <b>1.278</b>  |         |
| <b>80</b>  |  | <b>50</b>  | <b>266</b>                                    | <b>1</b>  | <b>7</b>     | -         | -          | <b>1</b>  | <b>31</b>    | <b>2</b>  | <b>974</b>    | <b>54</b>    | <b>1.278</b>  |         |
| <b>80.1</b>  |  | <b>38</b>  | <b>157</b>                                    | <b>1</b>  | <b>7</b>     | -         | -          | -         | -            | -         | -             | <b>39</b>    | <b>164</b>    |         |
| <b>80.2</b>  |  | <b>9</b>   | <b>97</b>                                     | -         | -            | -         | -          | <b>1</b>  | <b>31</b>    | <b>1</b>  | <b>279</b>    | <b>11</b>    | <b>407</b>    |         |
| <b>80.3</b>  |  | <b>1</b>   | <b>10</b>                                     | -         | -            | -         | -          | -         | -            | <b>1</b>  | <b>695</b>    | <b>2</b>     | <b>705</b>    |         |
| <b>80.4</b>  |  | <b>2</b>   | <b>2</b>                                      | -         | -            | -         | -          | -         | -            | -         | -             | <b>2</b>     | <b>2</b>      |         |
| <b>N</b>   | <b>SANITÀ E ALTRI SERVIZI SOCIALI</b>  | <b>69</b>  | <b>330</b>                                    | <b>2</b>  | <b>563</b>   | -         | -          | -         | -            | <b>13</b> | <b>9.246</b>  | <b>84</b>    | <b>10.139</b> |         |
| <b>85</b>  |  | <b>69</b>  | <b>330</b>                                    | <b>2</b>  | <b>563</b>   | -         | -          | -         | -            | <b>13</b> | <b>9.246</b>  | <b>84</b>    | <b>10.139</b> |         |
| <b>85.1</b>  |  | <b>5</b>   | <b>5</b>                                      | <b>1</b>  | <b>563</b>   | -         | -          | -         | -            | <b>13</b> | <b>9.246</b>  | <b>19</b>    | <b>9.814</b>  |         |
| <b>85.2</b>  |  | -          | -   | -         | -            | -         | -          | -         | -            | -         | -             | -            | -             |         |
| <b>85.3</b>  |  | <b>64</b>  | <b>325</b>                                    | <b>1</b>  | -            | -         | -          | -         | -            | -         | -             | <b>65</b>    | <b>325</b>    |         |
| <b>O</b>   | <b>ALTRI SERVIZI PUBBLICI, SOCIALI E PERSONALI</b>   | <b>855</b> | <b>764</b>                                    | <b>31</b> | <b>104</b>   | <b>5</b>  | <b>52</b>  | <b>2</b>  | <b>41</b>    | <b>1</b>  | -             | <b>894</b>   | <b>961</b>    |         |
| <b>90</b>  |  | <b>1</b>   | -   | -         | -            | -         | -          | -         | -            | -         | -             | <b>1</b>     | -             |         |
| <b>90.0</b>  |  | <b>1</b>   | -   | -         | -            | -         | -          | -         | -            | -         | -             | <b>1</b>     | -             |         |
| <b>91</b>  |  | <b>403</b> | <b>416</b>                                    | <b>19</b> | <b>85</b>    | <b>5</b>  | <b>52</b>  | <b>2</b>  | <b>41</b>    | <b>1</b>  | -             | <b>430</b>   | <b>594</b>    |         |
| <b>91.1</b>  |  | <b>38</b>  | <b>166</b>                                    | <b>1</b>  | <b>6</b>     | -         | -          | <b>1</b>  | <b>36</b>    | -         | -             | <b>40</b>    | <b>208</b>    |         |
| <b>91.2</b>  |  | <b>8</b>   | <b>6</b>                                      | <b>2</b>  | <b>3</b>     | -         | -          | -         | -            | -         | -             | <b>10</b>    | <b>9</b>      |         |
| <b>91.3</b>  |  | <b>357</b> | <b>244</b>                                    | <b>16</b> | <b>76</b>    | <b>5</b>  | <b>52</b>  | <b>1</b>  | <b>5</b>     | <b>1</b>  | -             | <b>380</b>   | <b>377</b>    |         |
| <b>92</b>  |  | <b>451</b> | <b>348</b>                                    | <b>12</b> | <b>19</b>    | -         | -          | -         | -            | -         | -             | <b>463</b>   | <b>367</b>    |         |
| <b>92.1</b>  |  | -          | -   | -         | -            | -         | -          | -         | -            | -         | -             | -            | -             |         |
| <b>92.2</b>  |  | -          | -   | -         | -            | -         | -          | -         | -            | -         | -             | -            | -             |         |
| <b>92.3</b>  |  | <b>98</b>  | <b>65</b>                                     | <b>3</b>  | <b>5</b>     | -         | -          | -         | -            | -         | -             | <b>101</b>   | <b>70</b>     |         |
| <b>92.4</b>  |  | -          | -   | -         | -            | -         | -          | -         | -            | -         | -             | -            | -             |         |
| <b>92.5</b>  |  | <b>9</b>   | <b>33</b>                                     | <b>1</b>  | -            | -         | -          | -         | -            | -         | -             | <b>10</b>    | <b>33</b>     |         |
| <b>92.6</b>  |  | <b>221</b> | <b>200</b>                                    | <b>6</b>  | <b>10</b>    | -         | -          | -         | -            | -         | -             | <b>227</b>   | <b>210</b>    |         |
| <b>92.7</b>  |  | <b>123</b> | <b>50</b>                                     | <b>2</b>  | <b>4</b>     | -         | -          | -         | -            | -         | -             | <b>125</b>   | <b>54</b>     |         |
| <b>93</b>  |  | -          | -   | -         | -            | -         | -          | -         | -            | -         | -             | -            | -             |         |
| <b>93.0</b>  |  | -          | -   | -         | -            | -         | -          | -         | -            | -         | -             | -            | -             |         |
| <b>TOTALE</b>  |  | <b>998</b> | <b>1.981</b>                                  | <b>53</b> | <b>1.337</b> | <b>17</b> | <b>551</b> | <b>22</b> | <b>1.017</b> | <b>51</b> | <b>14.660</b> | <b>1.141</b> | <b>19.546</b> |         |
| di cui:  |  |            |   |           |              |           |            |           |              |           |               |              |               |         |
| -  | istituzioni pubbliche  | 31         | 790   | 20        | 680          | 12        | 499        | 19        | 945          | 50        | 14.660        | 132          | 17.574        |         |
| -  | istituzioni sociali private  | 967        | 1.191   | 33        | 657          | 5         | 52         | 3         | 72           | 1         | -             | 1.009        | 1.972         |         |
| CLASSE DI ADDETTI  |  |            |   |           |              |           |            |           |              |           |               |              |               |         |
| 0 - 1  |  | 796        | 247   | 15        | 6            | 2         | 1          | -         | -            | 1         | -             | 814          | 254           |         |
| 2  |  | 55         | 110   | 8         | 16           | -         | -          | -         | -            | -         | -             | 63           | 126           |         |
| 3 - 5  |  | 77         | 301   | 4         | 16           | 1         | 4          | 1         | 5            | -         | -             | 83           | 326           |         |
| 6 - 9  |  | 34         | 245   | 3         | 22           | -         | -          | -         | -            | -         | -             | 37           | 267           |         |
| 10 - 19  |  | 18         | 233   | 9         | 143          | 3         | 47         | 2         | 32           | -         | -             | 32           | 455           |         |
| 20 - 49  |  | 10         | 271   | 7         | 202          | 7         | 223        | 13        | 461          | 12        | 435           | 49           | 1.592         |         |
| 50 - 99  |  | 8          | 574   | 6         | 369          | 4         | 276        | 5         | 344          | 10        | 733           | 33           | 2.296         |         |
| 100 - 199  |  | -          | -   | -         | -            | -         | -          | 1         | 175          | 12        | 1.695         | 13           | 1.870         |         |
| 200 - 499  |  | -          | -   | -         | -            | -         | -          | -         | -            | 6         | 1.923         | 6            | 1.923         |         |
| 500 - 999  |  | -          | -   | 1         | 563          | -         | -          | -         | -            | 7         | 5.163         | 8            | 5.726         |         |
| 1000 e più   |  | -          | -   | -         | -            | -         | -          | -         | -            | 3         | 4.711         | 3            | 4.711         |         |
| <b>TOTALE</b>  |  | <b>998</b> | <b>1.981</b>                                  | <b>53</b> | <b>1.337</b> | <b>17</b> | <b>551</b> | <b>22</b> | <b>1.017</b> | <b>51</b> | <b>14.660</b> | <b>1.141</b> | <b>19.546</b> |         |
| TIPO DI COMUNE   |  |            |   |           |              |           |            |           |              |           |               |              |               |         |
| -  | Comune capoluogo   | 132        | 562   | 9         | 46           | 3         | 17         | 1         | 5            | 4         | 4.869         | 149          | 5.499         |         |
| -  | Altri comuni   | 866        | 1.419   | 44        | 1.291        | 14        | 534        | 21        | 1.012        | 47        | 9.791         | 992          | 14.047        |         |
| <b>TOTALE</b>  |  | <b>998</b> | <b>1.981</b>                                  | <b>53</b> | <b>1.337</b> | <b>17</b> | <b>551</b> | <b>22</b> | <b>1.017</b> | <b>51</b> | <b>14.660</b> | <b>1.141</b> | <b>19.546</b> |         |



**Tavola 3.18 - Istituzioni e addetti che utilizzano attrezzature informatiche, beni capitali in leasing, che sono consorziate o associate con altre strutture per sezione, sottosezione, divisione e gruppo di attività economica, classe di addetti e tipo di comune**

| ATTIVITÀ ECONOMICHE<br>CLASSI DI ADDETTI<br>TIPO DI COMUNE  | TOTALE ISTITUZIONI (a) |               | DI CUI ISTITUZIONI                        |               |  |              |   |            |
|---|------------------------|---------------|---|---------------|--|--------------|---|------------|
|   | N.                     | Addetti       | CON UTILIZZO DI ATTREZZATURE INFORMATICHE |               | CON UTILIZZO DI BENI CAPITALI IN LEASING |              | CONSORZIATE O ASSOCIATE TEMPORANEAMENTE (b) |            |
|   |                        |               | N.  | Addetti       | N.                                       | Addetti      | N.  | Addetti    |
| D ATTIVITÀ MANIFATTURIERE   | 1                      | 3             | *   | *             | *  | *            | *   | *          |
| DA INDUSTRIE ALIMENTARI, DELLE BEVANDE E DEL TABACCO  | 1                      | 3             | *   | *             | *  | *            | *   | *          |
| 15  | 1                      | 3             | *   | *             | *  | *            | *   | *          |
| 15.1  | 1                      | 3             | *   | *             | *  | *            | *   | *          |
| I TRASPORTI, MAGAZZINAGGIO E COMUNICAZIONI  | 1                      | 2             | *   | *             | *  | *            | *   | *          |
| 63  | 1                      | 2             | *   | *             | *  | *            | *   | *          |
| 63.2  | 1                      | 2             | *   | *             | *  | *            | *   | *          |
| K ATTIVITÀ IMMOBILIARI, NOLEGGIO, INFORMATICA, RICERCA, ALTRE ATTIVITÀ PROFESSIONALI ED IMPRENDITORIALI | 1                      | 1             | *   | *             | *  | *            | *   | *          |
| 73  | 1                      | 1             | *   | *             | *  | *            | *   | *          |
| 73.2  | 1                      | 1             | *   | *             | *  | *            | *   | *          |
| L PUBBLICA AMMINISTRAZIONE E DIFESA; ASSICURAZIONE SOCIALE OBBLIGATORIA                                 | 106                    | 7.162         | 42  | 4.618         | 7  | 1.293        | 8   | 370        |
| 75  | 106                    | 7.162         | 42  | 4.618         | 7  | 1.293        | 8   | 370        |
| 75.1  | 106                    | 7.162         | 42  | 4.618         | 7  | 1.293        | 8   | 370        |
| 75.3  | -                      | -             | -   | -             | -  | -            | -   | -          |
| M ISTRUZIONE  | 54                     | 1.278         | 4   | 698           | 2  | 39           | 4   | 18         |
| 80  | 54                     | 1.278         | 4   | 698           | 2  | 39           | 4   | 18         |
| 80.1  | 39                     | 164           | -   | -             | -  | -            | 3   | 17         |
| 80.2  | 11                     | 407           | *   | *             | *  | *            | *   | *          |
| 80.3  | 2                      | 705           | *   | *             | *  | *            | *   | *          |
| 80.4  | 2                      | 2             | *   | *             | *  | *            | *   | *          |
| N SANITÀ E ALTRI SERVIZI SOCIALI  | 84                     | 10.139        | 19  | 6.339         | 3  | 578          | 9   | 301        |
| 85  | 84                     | 10.139        | 19  | 6.339         | 3  | 578          | 9   | 301        |
| 85.1  | 19                     | 9.814         | 12  | 6.137         | 1  | 561          | 4   | 292        |
| 85.2  | -                      | -             | -   | -             | -  | -            | -   | -          |
| 85.3  | 65                     | 325           | 7   | 202           | 2  | 17           | 5   | 9          |
| O ALTRI SERVIZI PUBBLICI, SOCIALI E PERSONALI   | 894                    | 961           | 44  | 150           | 8  | 36           | 101   | 106        |
| 90  | 1                      | -             | *   | *             | *  | *            | *   | *          |
| 90.0  | 1                      | -             | *   | *             | *  | *            | *   | *          |
| 91  | 430                    | 594           | *   | *             | *  | *            | *   | *          |
| 91.1  | 40                     | 208           | 16  | 121           | 3  | 15           | 8   | 42         |
| 91.2  | 10                     | 9             | 3   | 2             | -  | -            | 4   | 3          |
| 91.3  | 380                    | 377           | 13  | 21            | 2  | 20           | 30  | 34         |
| 92  | 463                    | 367           | 12  | 6             | 3  | 1            | 59  | 27         |
| 92.1  | -                      | -             | -   | -             | -  | -            | -   | -          |
| 92.2  | -                      | -             | -   | -             | -  | -            | -   | -          |
| 92.3  | 101                    | 70            | -   | -             | -  | -            | 14  | 3          |
| 92.4  | -                      | -             | -   | -             | -  | -            | -   | -          |
| 92.5  | 10                     | 33            | 3   | 2             | -  | -            | -   | -          |
| 92.6  | 227                    | 210           | 8   | 3             | 2  | -            | 40  | 22         |
| 92.7  | 125                    | 54            | 1   | 1             | 1  | 1            | 5   | 2          |
| 93  | -                      | -             | -   | -             | -  | -            | -   | -          |
| 93.0  | -                      | -             | -   | -             | -  | -            | -   | -          |
| <b>TOTALE</b>   | <b>1.141</b>           | <b>19.546</b> | <b>109</b>                                | <b>11.805</b> | <b>20</b>                                | <b>1.946</b> | <b>123</b>                                  | <b>797</b> |
| di cui:   |                        |               |   |               |  |              |   |            |
| - istituzioni pubbliche   | 132                    | 17.574        | 58  | 11.024        | 8  | 1.854        | 12  | 680        |
| - istituzioni sociali private   | 1.009                  | 1.972         | 51  | 781           | 12                                       | 92           | 111   | 117        |
| <b>CLASSE DI ADDETTI</b>  |                        |               |   |               |  |              |   |            |
| 0 - 1   | 814                    | 254           | 32  | 13            | 3  | 1            | 89  | 23         |
| 2   | 63                     | 126           | 6   | 12            | -  | -            | 9   | 18         |
| 3 - 5   | 83                     | 326           | 4   | 15            | 2  | 9            | 8   | 29         |
| 6 - 9   | 37                     | 267           | 5   | 36            | 4  | 27           | 5   | 36         |
| 10 - 19   | 32                     | 455           | 7   | 101           | 2  | 24           | 2   | 29         |
| 20 - 49   | 49                     | 1.592         | 16  | 505           | 2  | 80           | 6   | 205        |
| 50 - 99   | 33                     | 2.296         | 14  | 1.057         | 2  | 171          | 2   | 165        |
| 100 - 199   | -                      | -             | -   | -             | -  | -            | -   | -          |
| 200 - 499   | -                      | -             | -   | -             | -  | -            | -   | -          |
| 500 - 999   | -                      | -             | -   | -             | -  | -            | -   | -          |
| 1000 e più  | 30                     | 14.230        | 25  | 10.066        | 5  | 1.634        | 2   | 292        |
| <b>TOTALE</b>   | <b>1.141</b>           | <b>19.546</b> | <b>109</b>                                | <b>11.805</b> | <b>20</b>                                | <b>1.946</b> | <b>123</b>                                  | <b>797</b> |
| <b>TIPO DI COMUNE</b>   |                        |               |   |               |  |              |   |            |
| - Comune capoluogo  | 149                    | 5.499         | 36  | 2.665         | 10                                       | 651          | 23  | 75         |
| - Altri comuni  | 992                    | 14.047        | 73  | 9.140         | 10                                       | 1.295        | 100   | 722        |
| <b>TOTALE</b>   | <b>1.141</b>           | <b>19.546</b> | <b>109</b>                                | <b>11.805</b> | <b>20</b>                                | <b>1.946</b> | <b>123</b>                                  | <b>797</b> |

(a) Riferito alle istituzioni censite in complesso

(b) Con altre strutture (imprese o istituzioni)

## Le unità locali delle imprese

**Tavola 3.19 - Unità locali delle imprese per classe di addetti, sezione, sottosezione, divisione, gruppo di attività economica e tipo di comune**

| ATTIVITÀ ECONOMICHE<br>TIPO DI COMUNE |   | CLASSI DI ADDETTI |              |              |            |            |            |           |           |           |           | Unità locali<br>senza ad-<br>detti | Totale   |              |
|---------------------------------------|---|-------------------|--------------|--------------|------------|------------|------------|-----------|-----------|-----------|-----------|------------------------------------|----------|--------------|
|                                       |   | 1                 | 2            | 3 - 5        | 6 - 9      | 10 - 19    | 20 - 49    | 50 - 99   | 100 - 199 | 200 - 499 | 500 - 999 |                                    |          | 1000 e più   |
| <b>A</b>                              | <b>AGRICOLTURA, CACCIA<br/>E SILVICOLTURA</b>   | <b>65</b>         | <b>13</b>    | <b>19</b>    | <b>11</b>  | <b>1</b>   | <b>1</b>   | -         | -         | -         | -         | -                                  | <b>2</b> | <b>112</b>   |
| <b>01</b>                             |   | <b>64</b>         | <b>13</b>    | <b>19</b>    | <b>11</b>  | <b>1</b>   | <b>1</b>   | -         | -         | -         | -         | -                                  | <b>2</b> | <b>111</b>   |
| 01.1                                  |   | 10                | 2            | 5            | 4          | 1          | -          | -         | -         | -         | -         | -                                  | -        | 22           |
| 01.2                                  |   | -                 | 1            | 1            | 1          | -          | -          | -         | -         | -         | -         | -                                  | -        | 3            |
| 01.4                                  |   | 54                | 9            | 13           | 6          | -          | 1          | -         | -         | -         | -         | -                                  | 2        | 85           |
| 01.5                                  |   | -                 | 1            | -            | -          | -          | -          | -         | -         | -         | -         | -                                  | -        | 1            |
| <b>02</b>                             |   | <b>1</b>          | -            | -            | -          | -          | -          | -         | -         | -         | -         | -                                  | -        | <b>1</b>     |
| 02.0                                  |   | 1                 | -            | -            | -          | -          | -          | -         | -         | -         | -         | -                                  | -        | 1            |
| <b>B</b>                              | <b>PESCA, PISCICOLTURA E<br/>SERVIZI CONNESSI</b>   | <b>7</b>          | <b>1</b>     | <b>12</b>    | <b>2</b>   | -          | <b>1</b>   | <b>2</b>  | -         | <b>1</b>  | -         | -                                  | -        | <b>26</b>    |
| <b>05</b>                             |   | <b>7</b>          | <b>1</b>     | <b>12</b>    | <b>2</b>   | -          | <b>1</b>   | <b>2</b>  | -         | <b>1</b>  | -         | -                                  | -        | <b>26</b>    |
| 05.0                                  |   | 7                 | 1            | 12           | 2          | -          | 1          | 2         | -         | 1         | -         | -                                  | -        | 26           |
| <b>C</b>                              | <b>ESTRAZIONE DI MINE-<br/>RALI</b>   | <b>38</b>         | <b>22</b>    | <b>30</b>    | <b>13</b>  | <b>8</b>   | <b>1</b>   | -         | -         | -         | -         | -                                  | -        | <b>112</b>   |
| <b>CA</b>                             | <b>ESTRAZIONE DI MINE-<br/>RALI ENERGETICI</b>  | -                 | -            | -            | -          | -          | -          | -         | -         | -         | -         | -                                  | -        | -            |
| 10                                    |   | -                 | -            | -            | -          | -          | -          | -         | -         | -         | -         | -                                  | -        | -            |
| 10.1                                  |   | -                 | -            | -            | -          | -          | -          | -         | -         | -         | -         | -                                  | -        | -            |
| 10.2                                  |   | -                 | -            | -            | -          | -          | -          | -         | -         | -         | -         | -                                  | -        | -            |
| 10.3                                  |   | -                 | -            | -            | -          | -          | -          | -         | -         | -         | -         | -                                  | -        | -            |
| <b>11</b>                             |   | -                 | -            | -            | -          | -          | -          | -         | -         | -         | -         | -                                  | -        | -            |
| 11.1                                  |   | -                 | -            | -            | -          | -          | -          | -         | -         | -         | -         | -                                  | -        | -            |
| 11.2                                  |   | -                 | -            | -            | -          | -          | -          | -         | -         | -         | -         | -                                  | -        | -            |
| <b>12</b>                             |   | -                 | -            | -            | -          | -          | -          | -         | -         | -         | -         | -                                  | -        | -            |
| 12.0                                  |   | -                 | -            | -            | -          | -          | -          | -         | -         | -         | -         | -                                  | -        | -            |
| <b>CB</b>                             | <b>ESTRAZIONE DI MINE-<br/>RALI NON ENERGETICI</b>  | <b>38</b>         | <b>22</b>    | <b>30</b>    | <b>13</b>  | <b>8</b>   | <b>1</b>   | -         | -         | -         | -         | -                                  | -        | <b>112</b>   |
| <b>13</b>                             |   | -                 | -            | -            | -          | -          | -          | -         | -         | -         | -         | -                                  | -        | -            |
| 13.1                                  |   | -                 | -            | -            | -          | -          | -          | -         | -         | -         | -         | -                                  | -        | -            |
| 13.2                                  |   | -                 | -            | -            | -          | -          | -          | -         | -         | -         | -         | -                                  | -        | -            |
| <b>14</b>                             |   | <b>38</b>         | <b>22</b>    | <b>30</b>    | <b>13</b>  | <b>8</b>   | <b>1</b>   | -         | -         | -         | -         | -                                  | -        | <b>112</b>   |
| 14.1                                  |   | 33                | 18           | 25           | 9          | 4          | 1          | -         | -         | -         | -         | -                                  | -        | 90           |
| 14.2                                  |   | 2                 | 3            | 5            | 4          | 4          | -          | -         | -         | -         | -         | -                                  | -        | 18           |
| 14.3                                  |   | 1                 | -            | -            | -          | -          | -          | -         | -         | -         | -         | -                                  | -        | 1            |
| 14.4                                  |   | -                 | -            | -            | -          | -          | -          | -         | -         | -         | -         | -                                  | -        | -            |
| 14.5                                  |   | 2                 | 1            | -            | -          | -          | -          | -         | -         | -         | -         | -                                  | -        | 3            |
| <b>D</b>                              | <b>ATTIVITÀ MANIFATTU-<br/>RIERE</b>  | <b>3.254</b>      | <b>1.122</b> | <b>1.262</b> | <b>528</b> | <b>421</b> | <b>255</b> | <b>39</b> | <b>19</b> | <b>5</b>  | <b>6</b>  | <b>2</b>                           | <b>9</b> | <b>6.922</b> |
| <b>DA</b>                             | <b>INDUSTRIE ALIMENTARI,<br/>DELLE BEVANDE E DEL<br/>TABACCO</b>                                | <b>459</b>        | <b>259</b>   | <b>382</b>   | <b>95</b>  | <b>57</b>  | <b>26</b>  | <b>7</b>  | <b>6</b>  | <b>2</b>  | <b>1</b>  | -                                  | <b>4</b> | <b>1.298</b> |
| <b>15</b>                             |   | <b>455</b>        | <b>254</b>   | <b>374</b>   | <b>92</b>  | <b>52</b>  | <b>14</b>  | <b>3</b>  | <b>3</b>  | -         | -         | -                                  | <b>3</b> | <b>1.250</b> |
| 15.1                                  |   | 3                 | 1            | 4            | 3          | 4          | 2          | -         | -         | -         | -         | -                                  | -        | 17           |
| 15.2                                  |   | 2                 | -            | 1            | -          | -          | -          | -         | -         | -         | -         | -                                  | -        | 3            |
| 15.3                                  |   | 7                 | 4            | 4            | 2          | 6          | -          | 1         | 3         | -         | -         | -                                  | -        | 27           |
| 15.4                                  |   | 86                | 68           | 106          | 26         | 10         | 2          | -         | -         | -         | -         | -                                  | 2        | 300          |
| 15.5                                  |   | 12                | 4            | 17           | 3          | 5          | 1          | 1         | -         | -         | -         | -                                  | -        | 43           |
| 15.6                                  |   | 41                | 12           | 7            | -          | 1          | -          | -         | -         | -         | -         | -                                  | -        | 61           |
| 15.7                                  |   | 1                 | 1            | 1            | -          | -          | -          | -         | -         | -         | -         | -                                  | -        | 3            |
| 15.8                                  |   | 270               | 148          | 203          | 43         | 12         | 5          | 1         | -         | -         | -         | -                                  | -        | 682          |
| 15.9                                  |   | 33                | 16           | 31           | 15         | 14         | 4          | -         | -         | -         | -         | -                                  | 1        | 114          |
| <b>16</b>                             |   | <b>4</b>          | <b>5</b>     | <b>8</b>     | <b>3</b>   | <b>5</b>   | <b>12</b>  | <b>4</b>  | <b>3</b>  | <b>2</b>  | <b>1</b>  | -                                  | <b>1</b> | <b>48</b>    |
| 16.0                                  |   | 4                 | 5            | 8            | 3          | 5          | 12         | 4         | 3         | 2         | 1         | -                                  | 1        | 48           |
| <b>DB</b>                             | <b>INDUSTRIE TESSILI E<br/>DELL'ABBIGLIAMENTO</b>   | <b>512</b>        | <b>147</b>   | <b>254</b>   | <b>174</b> | <b>193</b> | <b>148</b> | <b>17</b> | <b>4</b>  | -         | -         | -                                  | <b>2</b> | <b>1.451</b> |
| <b>17</b>                             |   | <b>236</b>        | <b>97</b>    | <b>160</b>   | <b>79</b>  | <b>39</b>  | <b>15</b>  | <b>1</b>  | <b>1</b>  | -         | -         | -                                  | <b>1</b> | <b>629</b>   |
| 17.1                                  |   | -                 | -            | 2            | -          | -          | -          | -         | -         | -         | -         | -                                  | -        | 2            |
| 17.2                                  |   | 9                 | 5            | 6            | 2          | 2          | 1          | -         | -         | -         | -         | -                                  | -        | 25           |
| 17.3                                  |   | -                 | -            | 2            | 1          | 2          | -          | -         | -         | -         | -         | -                                  | -        | 5            |
| 17.4                                  |   | 20                | 3            | 13           | 8          | 8          | 3          | -         | 1         | -         | -         | -                                  | -        | 56           |
| 17.5                                  |   | 36                | 15           | 27           | 16         | 12         | 2          | 1         | -         | -         | -         | -                                  | -        | 109          |
| 17.6                                  |   | 7                 | 2            | 6            | 6          | 3          | -          | -         | -         | -         | -         | -                                  | 1        | 25           |
| 17.7                                  |   | 164               | 72           | 104          | 46         | 12         | 9          | -         | -         | -         | -         | -                                  | -        | 407          |
| <b>18</b>                             |   | <b>276</b>        | <b>50</b>    | <b>94</b>    | <b>95</b>  | <b>154</b> | <b>133</b> | <b>16</b> | <b>3</b>  | -         | -         | -                                  | <b>1</b> | <b>822</b>   |
| 18.1                                  |   | 3                 | -            | -            | -          | -          | 1          | -         | -         | -         | -         | -                                  | -        | 4            |
| 18.2                                  |   | 268               | 45           | 88           | 93         | 154        | 132        | 16        | 3         | -         | -         | -                                  | 1        | 800          |
| 18.3                                  |   | 5                 | 5            | 6            | 2          | -          | -          | -         | -         | -         | -         | -                                  | -        | 18           |
| <b>DC</b>                             | <b>INDUSTRIE CONCIARIE,<br/>FABBRICAZIONE DI PRO-<br/>DOTTI IN CUIOIO, PELLE E<br/>SIMILARI</b> | <b>22</b>         | <b>8</b>     | <b>19</b>    | <b>22</b>  | <b>34</b>  | <b>27</b>  | <b>2</b>  | <b>4</b>  | <b>2</b>  | <b>5</b>  | <b>1</b>                           | -        | <b>146</b>   |
| <b>19</b>                             |   | <b>22</b>         | <b>8</b>     | <b>19</b>    | <b>22</b>  | <b>34</b>  | <b>27</b>  | <b>2</b>  | <b>4</b>  | <b>2</b>  | <b>5</b>  | <b>1</b>                           | -        | <b>146</b>   |
| 19.1                                  |   | 3                 | 1            | -            | -          | -          | -          | -         | -         | -         | -         | -                                  | -        | 4            |
| 19.2                                  |   | 5                 | -            | 4            | 2          | 1          | 1          | -         | -         | -         | -         | -                                  | -        | 13           |
| 19.3                                  |   | 14                | 7            | 15           | 20         | 33         | 26         | 2         | 4         | 2         | 5         | 1                                  | -        | 129          |
| <b>DD</b>                             | <b>INDUSTRIA DEL LEGNO E<br/>DEI PRODOTTI IN LE-<br/>GNO</b>                                    | <b>877</b>        | <b>216</b>   | <b>133</b>   | <b>33</b>  | <b>9</b>   | <b>2</b>   | -         | -         | -         | -         | -                                  | <b>1</b> | <b>1.271</b> |
| <b>20</b>                             |   | <b>877</b>        | <b>216</b>   | <b>133</b>   | <b>33</b>  | <b>9</b>   | <b>2</b>   | -         | -         | -         | -         | -                                  | <b>1</b> | <b>1.271</b> |
| 20.1                                  |   | 10                | -            | 1            | 1          | -          | -          | -         | -         | -         | -         | -                                  | -        | 12           |
| 20.2                                  |   | -                 | -            | -            | -          | 1          | -          | -         | -         | -         | -         | -                                  | -        | 1            |
| 20.3                                  |   | 759               | 203          | 124          | 27         | 7          | 2          | -         | -         | -         | -         | -                                  | 1        | 1.123        |
| 20.4                                  |   | 2                 | -            | -            | 2          | 1          | -          | -         | -         | -         | -         | -                                  | -        | 5            |
| 20.5                                  |   | 106               | 13           | 8            | 3          | -          | -          | -         | -         | -         | -         | -                                  | -        | 130          |

**Tavola 3.19 segue - Unità locali delle imprese per classe di addetti, sezione, sottosezione, divisione, gruppo di attività economica e tipo di comune**

| ATTIVITÀ ECONOMICHE<br>TIPO DI COMUNE |  | CLASSI DI ADDETTI |            |            |           |           |           |          |           |           |           | Unità locali<br>senza ad-<br>detti | Totale   |            |            |
|---------------------------------------|--|-------------------|------------|------------|-----------|-----------|-----------|----------|-----------|-----------|-----------|------------------------------------|----------|------------|------------|
|                                       |  | 1                 | 2          | 3 - 5      | 6 - 9     | 10 - 19   | 20 - 49   | 50 - 99  | 100 - 199 | 200 - 499 | 500 - 999 |                                    |          | 1000 e più |            |
| <b>DE</b>                             | <b>FABBRICAZIONE DELLA PASTA-CARTA, DELLA CARTA E DEI PRODOTTI DI CARTA; STAMPA ED EDITORIA</b>                                    | <b>98</b>         | <b>64</b>  | <b>59</b>  | <b>22</b> | <b>12</b> | <b>6</b>  | -        | -         | -         | -         | -                                  | -        | -          | <b>261</b> |
| 21                                    |  | 10                | 9          | 5          | 5         | 4         | 2         | -        | -         | -         | -         | -                                  | -        | -          | 35         |
| 21.1                                  |  | -                 | -          | -          | -         | -         | -         | -        | -         | -         | -         | -                                  | -        | -          | -          |
| 21.2                                  |  | 10                | 9          | 5          | 5         | 4         | 2         | -        | -         | -         | -         | -                                  | -        | -          | 35         |
| <b>22</b>                             |  | <b>88</b>         | <b>55</b>  | <b>54</b>  | <b>17</b> | <b>8</b>  | <b>4</b>  | -        | -         | -         | -         | -                                  | -        | -          | <b>226</b> |
| 22.1                                  |  | 11                | 12         | 5          | 4         | 1         | 1         | -        | -         | -         | -         | -                                  | -        | -          | 34         |
| 22.2                                  |  | 77                | 42         | 49         | 12        | 7         | 3         | -        | -         | -         | -         | -                                  | -        | -          | 190        |
| 22.3                                  |  | -                 | 1          | -          | 1         | -         | -         | -        | -         | -         | -         | -                                  | -        | -          | 2          |
| <b>DF</b>                             | <b>FABBRICAZIONE DI COKE, RAFFINERIE DI PETROLIO, TRATTAMENTO DEI COMBUSTIBILI NUCLEARI</b>  | <b>4</b>          | <b>1</b>   | <b>1</b>   | <b>2</b>  | <b>3</b>  | -         | -        | -         | -         | -         | -                                  | -        | -          | <b>11</b>  |
| 23                                    |  | 4                 | 1          | 1          | 2         | 3         | -         | -        | -         | -         | -         | -                                  | -        | -          | 11         |
| 23.1                                  |  | -                 | -          | -          | -         | -         | -         | -        | -         | -         | -         | -                                  | -        | -          | -          |
| 23.2                                  |  | 4                 | 1          | 1          | 2         | 3         | -         | -        | -         | -         | -         | -                                  | -        | -          | 11         |
| 23.3                                  |  | -                 | -          | -          | -         | -         | -         | -        | -         | -         | -         | -                                  | -        | -          | -          |
| <b>DG</b>                             | <b>FABBRICAZIONE DI PRODOTTI CHIMICI E DI FIBRE SINTETICHE E ARTIFICIALI</b>   | <b>24</b>         | <b>12</b>  | <b>9</b>   | <b>4</b>  | <b>7</b>  | <b>2</b>  | -        | -         | -         | -         | -                                  | -        | -          | <b>58</b>  |
| 24                                    |  | 24                | 12         | 9          | 4         | 7         | 2         | -        | -         | -         | -         | -                                  | -        | -          | 58         |
| 24.1                                  |  | 8                 | 4          | 1          | 1         | 2         | 2         | -        | -         | -         | -         | -                                  | -        | -          | 18         |
| 24.2                                  |  | -                 | -          | -          | -         | -         | -         | -        | -         | -         | -         | -                                  | -        | -          | -          |
| 24.3                                  |  | 3                 | 3          | 4          | -         | 4         | -         | -        | -         | -         | -         | -                                  | -        | -          | 14         |
| 24.4                                  |  | 2                 | -          | -          | 1         | 1         | -         | -        | -         | -         | -         | -                                  | -        | -          | 4          |
| 24.5                                  |  | 5                 | 2          | 2          | 2         | -         | -         | -        | -         | -         | -         | -                                  | -        | -          | 11         |
| 24.6                                  |  | 6                 | 3          | 2          | -         | -         | -         | -        | -         | -         | -         | -                                  | -        | -          | 11         |
| 24.7                                  |  | -                 | -          | -          | -         | -         | -         | -        | -         | -         | -         | -                                  | -        | -          | -          |
| <b>DH</b>                             | <b>FABBRICAZIONE DI ARTICOLI IN GOMMA E MATERIE PLASTICHE</b>  | <b>19</b>         | <b>19</b>  | <b>16</b>  | <b>4</b>  | <b>7</b>  | <b>1</b>  | <b>1</b> | -         | -         | -         | -                                  | -        | -          | <b>67</b>  |
| 25                                    |  | 19                | 19         | 16         | 4         | 7         | 1         | 1        | -         | -         | -         | -                                  | -        | -          | 67         |
| 25.1                                  |  | 5                 | -          | 3          | -         | 1         | -         | -        | -         | -         | -         | -                                  | -        | -          | 9          |
| 25.2                                  |  | 14                | 19         | 13         | 4         | 6         | 1         | 1        | -         | -         | -         | -                                  | -        | -          | 58         |
| <b>DI</b>                             | <b>FABBRICAZIONE DI PRODOTTI DELLA LAVORAZIONE DI MINERALI NON METALLIFERI</b>   | <b>123</b>        | <b>78</b>  | <b>98</b>  | <b>64</b> | <b>22</b> | <b>12</b> | -        | <b>1</b>  | -         | -         | -                                  | -        | -          | <b>398</b> |
| 26                                    |  | 123               | 78         | 98         | 64        | 22        | 12        | -        | 1         | -         | -         | -                                  | -        | -          | 398        |
| 26.1                                  |  | 16                | 6          | 7          | 8         | 2         | -         | -        | -         | -         | -         | -                                  | -        | -          | 39         |
| 26.2                                  |  | 26                | 11         | 3          | 1         | 1         | -         | -        | -         | -         | -         | -                                  | -        | -          | 42         |
| 26.3                                  |  | -                 | 1          | 1          | 1         | -         | -         | -        | -         | -         | -         | -                                  | -        | -          | 3          |
| 26.4                                  |  | 4                 | 5          | 2          | 2         | 1         | -         | -        | -         | -         | -         | -                                  | -        | -          | 14         |
| 26.5                                  |  | 1                 | -          | 3          | 4         | 2         | -         | -        | 1         | -         | -         | -                                  | -        | -          | 11         |
| 26.6                                  |  | 21                | 16         | 25         | 34        | 9         | 11        | -        | -         | -         | -         | -                                  | -        | -          | 116        |
| 26.7                                  |  | 51                | 39         | 57         | 14        | 6         | 1         | -        | -         | -         | -         | -                                  | -        | -          | 168        |
| 26.8                                  |  | 4                 | -          | -          | -         | 1         | -         | -        | -         | -         | -         | -                                  | -        | -          | 5          |
| <b>DJ</b>                             | <b>PRODUZIONE DI METALLO E FABBRICAZIONE DI PRODOTTI IN METALLO</b>  | <b>510</b>        | <b>163</b> | <b>154</b> | <b>45</b> | <b>30</b> | <b>18</b> | <b>4</b> | <b>2</b>  | -         | -         | -                                  | -        | -          | <b>926</b> |
| 27                                    |  | 2                 | -          | -          | -         | -         | 2         | 1        | -         | -         | -         | -                                  | -        | -          | 5          |
| 27.1                                  |  | -                 | -          | -          | -         | -         | -         | -        | -         | -         | -         | -                                  | -        | -          | -          |
| 27.2                                  |  | -                 | -          | -          | -         | -         | -         | -        | -         | -         | -         | -                                  | -        | -          | -          |
| 27.3                                  |  | -                 | -          | -          | -         | -         | -         | -        | -         | -         | -         | -                                  | -        | -          | -          |
| 27.4                                  |  | 1                 | -          | -          | -         | -         | 1         | -        | -         | -         | -         | -                                  | -        | -          | 2          |
| 27.5                                  |  | 1                 | -          | -          | -         | -         | 1         | 1        | -         | -         | -         | -                                  | -        | -          | 3          |
| <b>28</b>                             |  | <b>508</b>        | <b>163</b> | <b>154</b> | <b>45</b> | <b>30</b> | <b>16</b> | <b>3</b> | <b>2</b>  | -         | -         | -                                  | -        | -          | <b>921</b> |
| 28.1                                  |  | 196               | 74         | 76         | 22        | 10        | 11        | 3        | -         | -         | -         | -                                  | -        | -          | 392        |
| 28.2                                  |  | 2                 | -          | 1          | 1         | 1         | 1         | -        | -         | -         | -         | -                                  | -        | -          | 6          |
| 28.3                                  |  | -                 | -          | -          | -         | -         | -         | -        | -         | -         | -         | -                                  | -        | -          | -          |
| 28.4                                  |  | 3                 | 1          | 1          | 2         | 2         | -         | -        | 1         | -         | -         | -                                  | -        | -          | 10         |
| 28.5                                  |  | 39                | 9          | 13         | 6         | 1         | 3         | -        | 1         | -         | -         | -                                  | -        | -          | 72         |
| 28.6                                  |  | 9                 | 3          | 4          | -         | 1         | -         | -        | -         | -         | -         | -                                  | -        | -          | 17         |
| 28.7                                  |  | 259               | 76         | 59         | 14        | 15        | 1         | -        | -         | -         | -         | -                                  | -        | -          | 424        |
| <b>DK</b>                             | <b>FABBRICAZIONE DI MACCHINE ED APPARECCHI MECCANICI, COMPRESI L'INSTALLAZIONE, IL MONTAGGIO, LA RIPARAZIONE E LA MANUTENZIONE</b> | <b>74</b>         | <b>21</b>  | <b>29</b>  | <b>14</b> | <b>17</b> | <b>3</b>  | <b>1</b> | -         | -         | -         | -                                  | <b>1</b> | <b>1</b>   | <b>161</b> |
| 29                                    |  | 74                | 21         | 29         | 14        | 17        | 3         | 1        | -         | -         | -         | -                                  | 1        | 1          | 161        |
| 29.1                                  |  | 11                | 2          | 2          | -         | -         | 1         | -        | -         | -         | -         | -                                  | -        | -          | 16         |
| 29.2                                  |  | 32                | 6          | 13         | 6         | 11        | 1         | 1        | -         | -         | -         | -                                  | -        | -          | 70         |
| 29.3                                  |  | 21                | 9          | 7          | 4         | -         | -         | -        | -         | -         | -         | -                                  | -        | -          | 41         |
| 29.4                                  |  | -                 | -          | 1          | -         | 1         | -         | -        | -         | -         | -         | -                                  | -        | -          | 2          |
| 29.5                                  |  | 10                | 3          | 6          | 4         | 5         | 1         | -        | -         | -         | -         | -                                  | 1        | 1          | 31         |
| 29.6                                  |  | -                 | -          | -          | -         | -         | -         | -        | -         | -         | -         | -                                  | -        | -          | -          |
| 29.7                                  |  | -                 | 1          | -          | -         | -         | -         | -        | -         | -         | -         | -                                  | -        | -          | 1          |

**Tavola 3.19 segue - Unità locali delle imprese per classe di addetti, sezione, sottosezione, divisione, gruppo di attività economica e tipo di comune**

| ATTIVITÀ ECONOMICHE<br>TIPO DI COMUNE |   | CLASSI DI ADDETTI |              |              |            |            |           |          |           |           |           |            | Unità locali<br>senza ad-<br>detti | Totale        |
|---------------------------------------|---|-------------------|--------------|--------------|------------|------------|-----------|----------|-----------|-----------|-----------|------------|------------------------------------|---------------|
|                                       |   | 1                 | 2            | 3 - 5        | 6 - 9      | 10 - 19    | 20 - 49   | 50 - 99  | 100 - 199 | 200 - 499 | 500 - 999 | 1000 e più |                                    |               |
| <b>DL</b>                             | <b>FABBRICAZIONE DI MACCHINE ELETTRICHE E DI APPARECCHIATURE ELETTRICHE ED OTTICHE</b>                                | <b>332</b>        | <b>61</b>    | <b>38</b>    | <b>15</b>  | <b>7</b>   | <b>2</b>  | <b>2</b> | <b>1</b>  | <b>-</b>  | <b>-</b>  | <b>-</b>   | <b>-</b>                           | <b>458</b>    |
| 30                                    |   | -                 | -            | -            | -          | -          | -         | -        | -         | -         | -         | -          | -                                  | -             |
| 30.0                                  |   | -                 | -            | -            | -          | -          | -         | -        | -         | -         | -         | -          | -                                  | -             |
| <b>31</b>                             |   | <b>30</b>         | <b>8</b>     | <b>15</b>    | <b>9</b>   | <b>5</b>   | <b>2</b>  | <b>-</b> | <b>-</b>  | <b>-</b>  | <b>-</b>  | <b>-</b>   | <b>-</b>                           | <b>69</b>     |
| 31.1                                  |   | 8                 | -            | 2            | 1          | -          | -         | -        | -         | -         | -         | -          | -                                  | 11            |
| 31.2                                  |   | -                 | 1            | -            | 1          | -          | 1         | -        | -         | -         | -         | -          | -                                  | 3             |
| 31.3                                  |   | -                 | -            | -            | -          | -          | -         | -        | -         | -         | -         | -          | -                                  | -             |
| 31.4                                  |   | 1                 | -            | -            | -          | -          | -         | -        | -         | -         | -         | -          | -                                  | 1             |
| 31.5                                  |   | 9                 | 2            | 8            | 2          | 3          | -         | -        | -         | -         | -         | -          | -                                  | 24            |
| 31.6                                  |   | 12                | 5            | 5            | 5          | 2          | 1         | -        | -         | -         | -         | -          | -                                  | 30            |
| <b>32</b>                             |   | <b>96</b>         | <b>9</b>     | <b>8</b>     | <b>1</b>   | <b>1</b>   | <b>-</b>  | <b>2</b> | <b>1</b>  | <b>-</b>  | <b>-</b>  | <b>-</b>   | <b>-</b>                           | <b>118</b>    |
| 32.1                                  |   | -                 | -            | -            | -          | -          | -         | -        | -         | -         | -         | -          | -                                  | -             |
| 32.2                                  |   | 95                | 9            | 7            | 1          | 1          | -         | 2        | 1         | -         | -         | -          | -                                  | 116           |
| 32.3                                  |   | 1                 | -            | 1            | -          | -          | -         | -        | -         | -         | -         | -          | -                                  | 2             |
| <b>33</b>                             |   | <b>206</b>        | <b>44</b>    | <b>15</b>    | <b>5</b>   | <b>1</b>   | <b>-</b>  | <b>-</b> | <b>-</b>  | <b>-</b>  | <b>-</b>  | <b>-</b>   | <b>-</b>                           | <b>271</b>    |
| 33.1                                  |   | 173               | 31           | 11           | 4          | -          | -         | -        | -         | -         | -         | -          | -                                  | 219           |
| 33.2                                  |   | 4                 | 1            | 1            | -          | 1          | -         | -        | -         | -         | -         | -          | -                                  | 7             |
| 33.3                                  |   | -                 | -            | -            | -          | -          | -         | -        | -         | -         | -         | -          | -                                  | -             |
| 33.4                                  |   | 29                | 12           | 3            | 1          | -          | -         | -        | -         | -         | -         | -          | -                                  | 45            |
| 33.5                                  |   | -                 | -            | -            | -          | -          | -         | -        | -         | -         | -         | -          | -                                  | -             |
| <b>DM</b>                             | <b>FABBRICAZIONE DI MEZZI DI TRASPORTO</b>  | <b>9</b>          | <b>10</b>    | <b>7</b>     | <b>4</b>   | <b>3</b>   | <b>1</b>  | <b>4</b> | <b>1</b>  | <b>1</b>  | <b>-</b>  | <b>-</b>   | <b>-</b>                           | <b>40</b>     |
| 34                                    |   | -                 | -            | 2            | 1          | 1          | 1         | -        | -         | -         | -         | -          | -                                  | 5             |
| 34.1                                  |   | -                 | -            | -            | -          | -          | -         | -        | -         | -         | -         | -          | -                                  | -             |
| 34.2                                  |   | -                 | -            | -            | -          | -          | -         | -        | -         | -         | -         | -          | -                                  | -             |
| 34.3                                  |   | -                 | -            | 2            | 1          | 1          | 1         | -        | -         | -         | -         | -          | -                                  | 5             |
| <b>35</b>                             |   | <b>9</b>          | <b>10</b>    | <b>5</b>     | <b>3</b>   | <b>2</b>   | <b>-</b>  | <b>4</b> | <b>1</b>  | <b>1</b>  | <b>-</b>  | <b>-</b>   | <b>-</b>                           | <b>35</b>     |
| 35.1                                  |   | 8                 | 10           | 5            | 3          | 1          | -         | -        | -         | -         | -         | -          | -                                  | 27            |
| 35.2                                  |   | -                 | -            | -            | -          | -          | -         | 4        | 1         | 1         | -         | -          | -                                  | 6             |
| 35.3                                  |   | -                 | -            | -            | -          | -          | -         | -        | -         | -         | -         | -          | -                                  | -             |
| 35.4                                  |   | 1                 | -            | -            | -          | -          | -         | -        | -         | -         | -         | -          | -                                  | 1             |
| 35.5                                  |   | -                 | -            | -            | -          | 1          | -         | -        | -         | -         | -         | -          | -                                  | 1             |
| <b>DN</b>                             | <b>ALTRE INDUSTRIE MANIFATTURIERE</b>   | <b>191</b>        | <b>63</b>    | <b>63</b>    | <b>30</b>  | <b>20</b>  | <b>7</b>  | <b>1</b> | <b>-</b>  | <b>-</b>  | <b>-</b>  | <b>-</b>   | <b>1</b>                           | <b>376</b>    |
| 36                                    |   | 186               | 57           | 58           | 29         | 20         | 7         | 1        | -         | -         | -         | -          | 1                                  | 359           |
| 36.1                                  |   | 138               | 38           | 44           | 28         | 20         | 7         | 1        | -         | -         | -         | -          | 1                                  | 277           |
| 36.2                                  |   | 33                | 11           | 6            | -          | -          | -         | -        | -         | -         | -         | -          | -                                  | 50            |
| 36.3                                  |   | 1                 | -            | -            | 1          | -          | -         | -        | -         | -         | -         | -          | -                                  | 2             |
| 36.4                                  |   | 1                 | -            | -            | -          | -          | -         | -        | -         | -         | -         | -          | -                                  | 1             |
| 36.5                                  |   | 3                 | 2            | 1            | -          | -          | -         | -        | -         | -         | -         | -          | -                                  | 6             |
| 36.6                                  |   | 10                | 6            | 7            | -          | -          | -         | -        | -         | -         | -         | -          | -                                  | 23            |
| 37                                    |   | 5                 | 6            | 5            | 1          | -          | -         | -        | -         | -         | -         | -          | -                                  | 17            |
| 37.1                                  |   | 5                 | 4            | -            | 1          | -          | -         | -        | -         | -         | -         | -          | -                                  | 10            |
| 37.2                                  |   | -                 | 2            | 5            | -          | -          | -         | -        | -         | -         | -         | -          | -                                  | 7             |
| <b>E</b>                              | <b>PRODUZIONE E DISTRIBUZIONE DI ENERGIA ELETTRICA, GAS E ACQUA</b>   | <b>7</b>          | <b>14</b>    | <b>3</b>     | <b>3</b>   | <b>3</b>   | <b>11</b> | <b>2</b> | <b>4</b>  | <b>-</b>  | <b>-</b>  | <b>-</b>   | <b>-</b>                           | <b>47</b>     |
| 40                                    |   | 2                 | 4            | 2            | 1          | -          | 10        | 2        | 2         | -         | -         | -          | -                                  | 23            |
| 40.1                                  |   | 1                 | 1            | 1            | -          | -          | 9         | 2        | 2         | -         | -         | -          | -                                  | 16            |
| 40.2                                  |   | 1                 | 3            | 1            | 1          | -          | 1         | -        | -         | -         | -         | -          | -                                  | 7             |
| 40.3                                  |   | -                 | -            | -            | -          | -          | -         | -        | -         | -         | -         | -          | -                                  | -             |
| <b>41</b>                             |   | <b>5</b>          | <b>10</b>    | <b>1</b>     | <b>2</b>   | <b>3</b>   | <b>1</b>  | <b>-</b> | <b>2</b>  | <b>-</b>  | <b>-</b>  | <b>-</b>   | <b>-</b>                           | <b>24</b>     |
| 41.0                                  |   | 5                 | 10           | 1            | 2          | 3          | 1         | -        | 2         | -         | -         | -          | -                                  | 24            |
| <b>F</b>                              | <b>COSTRUZIONI</b>  | <b>1.882</b>      | <b>675</b>   | <b>933</b>   | <b>306</b> | <b>128</b> | <b>43</b> | <b>8</b> | <b>2</b>  | <b>4</b>  | <b>-</b>  | <b>-</b>   | <b>27</b>                          | <b>4.008</b>  |
| 45                                    |   | 1.882             | 675          | 933          | 306        | 128        | 43        | 8        | 2         | 4         | -         | -          | 27                                 | 4.008         |
| 45.1                                  |   | 57                | 23           | 23           | 4          | 1          | 1         | -        | -         | -         | -         | -          | 1                                  | 110           |
| 45.2                                  |   | 511               | 321          | 569          | 210        | 76         | 29        | 8        | 2         | 4         | -         | -          | 13                                 | 1.743         |
| 45.3                                  |   | 455               | 125          | 166          | 50         | 43         | 13        | -        | -         | -         | -         | -          | 1                                  | 853           |
| 45.4                                  |   | 856               | 205          | 175          | 42         | 8          | -         | -        | -         | -         | -         | -          | 12                                 | 1.298         |
| 45.5                                  |   | 3                 | 1            | -            | -          | -          | -         | -        | -         | -         | -         | -          | -                                  | 4             |
| <b>G</b>                              | <b>COMMERCIO ALL'INGROSSO E AL DETTAGLIO; RIPARAZIONE DI AUTOVEICOLI, MOTOCICLI E DI BENI PERSONALI E PER LA CASA</b> | <b>13.372</b>     | <b>3.625</b> | <b>2.009</b> | <b>381</b> | <b>132</b> | <b>33</b> | <b>3</b> | <b>-</b>  | <b>-</b>  | <b>-</b>  | <b>-</b>   | <b>73</b>                          | <b>19.628</b> |
| 50                                    |   | 2.050             | 575          | 386          | 70         | 29         | 11        | -        | -         | -         | -         | -          | 7                                  | 3.128         |
| 50.1                                  |   | 117               | 33           | 27           | 10         | 18         | 9         | -        | -         | -         | -         | -          | 2                                  | 216           |
| 50.2                                  |   | 1.412             | 381          | 254          | 44         | 6          | -         | -        | -         | -         | -         | -          | 3                                  | 2.100         |
| 50.3                                  |   | 52                | 34           | 36           | 9          | 2          | 1         | -        | -         | -         | -         | -          | -                                  | 134           |
| 50.4                                  |   | 195               | 27           | 12           | 1          | -          | -         | -        | -         | -         | -         | -          | 1                                  | 236           |
| 50.5                                  |   | 274               | 100          | 57           | 6          | 3          | 1         | -        | -         | -         | -         | -          | 1                                  | 442           |
| <b>51</b>                             |   | <b>951</b>        | <b>273</b>   | <b>310</b>   | <b>121</b> | <b>49</b>  | <b>10</b> | <b>1</b> | <b>-</b>  | <b>-</b>  | <b>-</b>  | <b>-</b>   | <b>8</b>                           | <b>1.723</b>  |
| 51.1                                  |   | 487               | 69           | 27           | 11         | 3          | -         | -        | -         | -         | -         | -          | 4                                  | 601           |
| 51.2                                  |   | 35                | 8            | 14           | 4          | 2          | -         | -        | -         | -         | -         | -          | -                                  | 63            |
| 51.3                                  |   | 167               | 75           | 106          | 51         | 16         | 4         | 1        | -         | -         | -         | -          | 1                                  | 421           |
| 51.4                                  |   | 177               | 78           | 91           | 30         | 12         | 4         | -        | -         | -         | -         | -          | 2                                  | 394           |
| 51.5                                  |   | 62                | 30           | 53           | 17         | 13         | 1         | -        | -         | -         | -         | -          | -                                  | 176           |
| 51.6                                  |   | 22                | 13           | 19           | 7          | 3          | 1         | -        | -         | -         | -         | -          | 1                                  | 66            |
| 51.7                                  |   | 1                 | -            | -            | 1          | -          | -         | -        | -         | -         | -         | -          | -                                  | 2             |

**Tavola 3.19 segue - Unità locali delle imprese per classe di addetti, sezione, sottosezione, divisione, gruppo di attività economica e tipo di comune**

| ATTIVITÀ ECONOMICHE<br>TIPO DI COMUNE  | CLASSI DI ADDETTI |              |              |            |           |           |           |           |           |           | Unità locali<br>senza ad-<br>detti | Totale    |               |
|--|-------------------|--------------|--------------|------------|-----------|-----------|-----------|-----------|-----------|-----------|------------------------------------|-----------|---------------|
|  | 1                 | 2            | 3 - 5        | 6 - 9      | 10 - 19   | 20 - 49   | 50 - 99   | 100 - 199 | 200 - 499 | 500 - 999 |                                    |           | 1000 e più    |
| <b>52</b>  | <b>10.371</b>     | <b>2.777</b> | <b>1.313</b> | <b>190</b> | <b>54</b> | <b>12</b> | <b>2</b>  | -         | -         | -         | -                                  | <b>58</b> | <b>14.777</b> |
| 52.1   | 890               | 319          | 219          | 38         | 20        | 9         | 2         | -         | -         | -         | -                                  | 2         | 1.499         |
| 52.2   | 1.795             | 621          | 203          | 21         | 2         | -         | -         | -         | -         | -         | -                                  | 14        | 2.656         |
| 52.3   | 262               | 108          | 127          | 20         | 3         | -         | -         | -         | -         | -         | -                                  | 4         | 524           |
| 52.4   | 4.003             | 1.191        | 646          | 105        | 28        | 3         | -         | -         | -         | -         | -                                  | 37        | 6.013         |
| 52.5   | 31                | 9            | 2            | -          | 1         | -         | -         | -         | -         | -         | -                                  | -         | 43            |
| 52.6   | 2.994             | 492          | 96           | 4          | -         | -         | -         | -         | -         | -         | -                                  | -         | 3.586         |
| 52.7   | 396               | 37           | 20           | 2          | -         | -         | -         | -         | -         | -         | -                                  | 1         | 456           |
| <b>H ALBERGHI E RISTORANTI</b>   | <b>1.102</b>      | <b>463</b>   | <b>439</b>   | <b>66</b>  | <b>33</b> | <b>9</b>  | <b>2</b>  | -         | -         | -         | -                                  | <b>17</b> | <b>2.131</b>  |
| <b>55</b>  | <b>1.102</b>      | <b>463</b>   | <b>439</b>   | <b>66</b>  | <b>33</b> | <b>9</b>  | <b>2</b>  | -         | -         | -         | -                                  | <b>17</b> | <b>2.131</b>  |
| 55.1   | 21                | 18           | 40           | 11         | 9         | 5         | 1         | -         | -         | -         | -                                  | -         | 105           |
| 55.2   | 34                | 8            | 22           | 1          | 5         | 2         | -         | -         | -         | -         | -                                  | -         | 72            |
| 55.3   | 298               | 138          | 201          | 28         | 10        | 1         | -         | -         | -         | -         | -                                  | 9         | 685           |
| 55.4   | 746               | 296          | 172          | 19         | 6         | -         | -         | -         | -         | -         | -                                  | 8         | 1.247         |
| 55.5   | 3                 | 3            | 4            | 7          | 3         | 1         | 1         | -         | -         | -         | -                                  | -         | 22            |
| <b>I TRASPORTI, MAGAZZINAGGIO E COMUNICAZIONI</b>  | <b>517</b>        | <b>151</b>   | <b>162</b>   | <b>73</b>  | <b>66</b> | <b>36</b> | <b>7</b>  | <b>4</b>  | <b>5</b>  | -         | -                                  | -         | <b>1.021</b>  |
| <b>60</b>  | <b>444</b>        | <b>107</b>   | <b>66</b>    | <b>32</b>  | <b>18</b> | <b>10</b> | <b>3</b>  | -         | <b>4</b>  | -         | -                                  | -         | <b>684</b>    |
| 60.1   | 5                 | -            | 21           | 14         | 9         | 4         | 2         | -         | 2         | -         | -                                  | -         | 57            |
| 60.2   | 439               | 107          | 45           | 18         | 9         | 6         | 1         | -         | 2         | -         | -                                  | -         | 627           |
| 60.3   | -                 | -            | -            | -          | -         | -         | -         | -         | -         | -         | -                                  | -         | -             |
| <b>61</b>  | -                 | -            | -            | -          | -         | -         | -         | -         | -         | -         | -                                  | -         | -             |
| 61.1   | -                 | -            | -            | -          | -         | -         | -         | -         | -         | -         | -                                  | -         | -             |
| 61.2   | -                 | -            | -            | -          | -         | -         | -         | -         | -         | -         | -                                  | -         | -             |
| <b>62</b>  | -                 | -            | -            | -          | -         | -         | -         | -         | -         | -         | -                                  | -         | -             |
| 62.1   | -                 | -            | -            | -          | -         | -         | -         | -         | -         | -         | -                                  | -         | -             |
| 62.2   | -                 | -            | -            | -          | -         | -         | -         | -         | -         | -         | -                                  | -         | -             |
| 62.3   | -                 | -            | -            | -          | -         | -         | -         | -         | -         | -         | -                                  | -         | -             |
| <b>63</b>  | <b>43</b>         | <b>15</b>    | <b>29</b>    | <b>6</b>   | <b>3</b>  | -         | -         | <b>1</b>  | -         | -         | -                                  | -         | <b>97</b>     |
| 63.1   | 10                | 2            | 5            | 3          | -         | -         | -         | -         | -         | -         | -                                  | -         | 20            |
| 63.2   | 16                | 4            | 3            | 1          | 1         | -         | -         | 1         | -         | -         | -                                  | -         | 26            |
| 63.3   | 8                 | 6            | 14           | 2          | 1         | -         | -         | -         | -         | -         | -                                  | -         | 31            |
| 63.4   | 9                 | 3            | 7            | -          | 1         | -         | -         | -         | -         | -         | -                                  | -         | 20            |
| <b>64</b>  | <b>30</b>         | <b>29</b>    | <b>67</b>    | <b>35</b>  | <b>45</b> | <b>26</b> | <b>4</b>  | <b>3</b>  | <b>1</b>  | -         | -                                  | -         | <b>240</b>    |
| 64.1   | 6                 | 6            | 57           | 33         | 39        | 17        | 3         | 1         | 1         | -         | -                                  | -         | 163           |
| 64.2   | 24                | 23           | 10           | 2          | 6         | 9         | 1         | 2         | -         | -         | -                                  | -         | 77            |
| <b>J INTERMEDIAZIONE MONETARIA E FINANZIARIA</b>   | <b>446</b>        | <b>141</b>   | <b>161</b>   | <b>75</b>  | <b>41</b> | <b>15</b> | <b>12</b> | <b>5</b>  | -         | -         | -                                  | <b>4</b>  | <b>900</b>    |
| <b>65</b>  | <b>53</b>         | <b>30</b>    | <b>70</b>    | <b>65</b>  | <b>36</b> | <b>15</b> | <b>12</b> | <b>5</b>  | -         | -         | -                                  | -         | <b>286</b>    |
| 65.1   | 4                 | 4            | 52           | 60         | 36        | 15        | 12        | 5         | -         | -         | -                                  | -         | 188           |
| 65.2   | 49                | 26           | 18           | 5          | -         | -         | -         | -         | -         | -         | -                                  | -         | 98            |
| <b>66</b>  | <b>15</b>         | <b>9</b>     | <b>9</b>     | <b>4</b>   | <b>1</b>  | -         | -         | -         | -         | -         | -                                  | -         | <b>38</b>     |
| 66.0   | 15                | 9            | 9            | 4          | 1         | -         | -         | -         | -         | -         | -                                  | -         | 38            |
| <b>67</b>  | <b>378</b>        | <b>102</b>   | <b>82</b>    | <b>6</b>   | <b>4</b>  | -         | -         | -         | -         | -         | -                                  | <b>4</b>  | <b>576</b>    |
| 67.1   | 13                | 2            | 2            | -          | -         | -         | -         | -         | -         | -         | -                                  | -         | 17            |
| 67.2   | 365               | 100          | 80           | 6          | 4         | -         | -         | -         | -         | -         | -                                  | 4         | 559           |
| <b>K ATTIVITÀ IMMOBILIARI, NOLEGGIO, INFORMATICA, RICERCA, ALTRE ATTIVITÀ PROFESSIONALI ED IMPRENDITORIALI</b> | <b>3.627</b>      | <b>574</b>   | <b>433</b>   | <b>93</b>  | <b>34</b> | <b>24</b> | <b>3</b>  | <b>1</b>  | -         | -         | -                                  | <b>18</b> | <b>4.807</b>  |
| <b>70</b>  | <b>76</b>         | <b>21</b>    | <b>18</b>    | <b>1</b>   | -         | <b>1</b>  | -         | -         | -         | -         | -                                  | <b>1</b>  | <b>118</b>    |
| 70.1   | 30                | 7            | 7            | -          | -         | -         | -         | -         | -         | -         | -                                  | -         | 44            |
| 70.2   | 13                | 3            | 1            | 1          | -         | -         | -         | -         | -         | -         | -                                  | 1         | 19            |
| 70.3   | 33                | 11           | 10           | -          | -         | 1         | -         | -         | -         | -         | -                                  | -         | 55            |
| <b>71</b>  | <b>32</b>         | <b>12</b>    | <b>13</b>    | <b>5</b>   | <b>1</b>  | -         | -         | -         | -         | -         | -                                  | -         | <b>63</b>     |
| 71.1   | 7                 | 1            | 1            | -          | -         | -         | -         | -         | -         | -         | -                                  | -         | 9             |
| 71.2   | 2                 | 2            | -            | 2          | -         | -         | -         | -         | -         | -         | -                                  | -         | 6             |
| 71.3   | 9                 | 6            | 6            | 2          | -         | -         | -         | -         | -         | -         | -                                  | -         | 23            |
| 71.4   | 14                | 3            | 6            | 1          | 1         | -         | -         | -         | -         | -         | -                                  | -         | 25            |
| <b>72</b>  | <b>43</b>         | <b>28</b>    | <b>42</b>    | <b>18</b>  | <b>8</b>  | <b>3</b>  | -         | -         | -         | -         | -                                  | -         | <b>142</b>    |
| 72.1   | 5                 | 3            | 6            | 2          | 1         | -         | -         | -         | -         | -         | -                                  | -         | 17            |
| 72.2   | 10                | 7            | 7            | 7          | 3         | 3         | -         | -         | -         | -         | -                                  | -         | 37            |
| 72.3   | 17                | 11           | 25           | 6          | 3         | -         | -         | -         | -         | -         | -                                  | -         | 62            |
| 72.4   | -                 | -            | -            | -          | 1         | -         | -         | -         | -         | -         | -                                  | -         | 1             |
| 72.5   | 9                 | 6            | 3            | 2          | -         | -         | -         | -         | -         | -         | -                                  | -         | 20            |
| 72.6   | 2                 | 1            | 1            | 1          | -         | -         | -         | -         | -         | -         | -                                  | -         | 5             |
| <b>73</b>  | <b>19</b>         | <b>3</b>     | <b>3</b>     | <b>1</b>   | -         | <b>1</b>  | -         | -         | -         | -         | -                                  | -         | <b>27</b>     |
| 73.1   | 10                | 3            | 3            | -          | -         | 1         | -         | -         | -         | -         | -                                  | -         | 17            |
| 73.2   | 9                 | -            | -            | 1          | -         | -         | -         | -         | -         | -         | -                                  | -         | 10            |
| <b>74</b>  | <b>3.457</b>      | <b>510</b>   | <b>357</b>   | <b>68</b>  | <b>25</b> | <b>19</b> | <b>3</b>  | <b>1</b>  | -         | -         | -                                  | <b>17</b> | <b>4.457</b>  |
| 74.1   | 1.565             | 332          | 219          | 33         | 5         | -         | 1         | -         | -         | -         | -                                  | 10        | 2.165         |
| 74.2   | 1.491             | 81           | 44           | 5          | 1         | -         | -         | -         | -         | -         | -                                  | 6         | 1.628         |
| 74.3   | 7                 | -            | -            | -          | -         | -         | -         | -         | -         | -         | -                                  | -         | 7             |
| 74.4   | 26                | 10           | 13           | 6          | 2         | -         | -         | -         | -         | -         | -                                  | -         | 57            |
| 74.5   | -                 | -            | -            | -          | -         | -         | -         | -         | -         | -         | -                                  | -         | -             |
| 74.6   | 8                 | 1            | 4            | 5          | 7         | 3         | 1         | 1         | -         | -         | -                                  | -         | 30            |
| 74.7   | 62                | 18           | 30           | 11         | 3         | 7         | 1         | -         | -         | -         | -                                  | -         | 132           |
| 74.8   | 298               | 68           | 47           | 8          | 7         | 9         | -         | -         | -         | -         | -                                  | 1         | 438           |
| <b>M ISTRUZIONE</b>  | <b>83</b>         | <b>60</b>    | <b>40</b>    | <b>6</b>   | <b>7</b>  | <b>3</b>  | <b>1</b>  | -         | -         | -         | -                                  | <b>3</b>  | <b>203</b>    |
| <b>80</b>  | <b>83</b>         | <b>60</b>    | <b>40</b>    | <b>6</b>   | <b>7</b>  | <b>3</b>  | <b>1</b>  | -         | -         | -         | -                                  | <b>3</b>  | <b>203</b>    |
| 80.1   | 4                 | 8            | 15           | 1          | 6         | 2         | 1         | -         | -         | -         | -                                  | 1         | 38            |
| 80.2   | 6                 | 1            | 4            | -          | -         | 1         | -         | -         | -         | -         | -                                  | -         | 12            |
| 80.3   | 1                 | 2            | -            | -          | -         | -         | -         | -         | -         | -         | -                                  | -         | 3             |
| 80.4   | 72                | 49           | 21           | 5          | 1         | -         | -         | -         | -         | -         | -                                  | 2         | 150           |

**Tavola 3.19 segue - Unità locali delle imprese per classe di addetti, sezione, sottosezione, divisione, gruppo di attività economica e tipo di comune**

| ATTIVITÀ ECONOMICHE<br>TIPO DI COMUNE              | CLASSI DI ADDETTI |              |              |              |            |            |           |           |           |           |            | Unità locali<br>senza ad-<br>detti | Totale        |              |  |
|--|-------------------|--------------|--------------|--------------|------------|------------|-----------|-----------|-----------|-----------|------------|------------------------------------|---------------|--------------|--|
|  | 1                 | 2            | 3 - 5        | 6 - 9        | 10 - 19    | 20 - 49    | 50 - 99   | 100 - 199 | 200 - 499 | 500 - 999 | 1000 e più |                                    |               |              |  |
| <b>N</b>   |                   |              |              |              |            |            |           |           |           |           |            |                                    |               |              |  |
| <b>SANITÀ E ALTRI SERVIZI SOCIALI</b>              | <b>1.349</b>      | <b>306</b>   | <b>108</b>   | <b>31</b>    | <b>10</b>  | <b>5</b>   | <b>1</b>  | -         | -         | -         | -          | -                                  | <b>21</b>     | <b>1.831</b> |  |
| 85   | 1.349             | 306          | 108          | 31           | 10         | 5          | 1         | -         | -         | -         | -          | -                                  | 21            | 1.831        |  |
| 85.1   | 1.315             | 301          | 96           | 20           | 5          | 4          | 1         | -         | -         | -         | -          | -                                  | 17            | 1.759        |  |
| 85.2   | 30                | 3            | -            | -            | -          | -          | -         | -         | -         | -         | -          | -                                  | 1             | 34           |  |
| 85.3   | 4                 | 2            | 12           | 11           | 5          | 1          | -         | -         | -         | -         | -          | -                                  | 3             | 38           |  |
| <b>O</b>   |                   |              |              |              |            |            |           |           |           |           |            |                                    |               |              |  |
| <b>ALTRI SERVIZI PUBBLICI, SOCIALI E PERSONALI</b> | <b>1.948</b>      | <b>384</b>   | <b>212</b>   | <b>36</b>    | <b>23</b>  | <b>3</b>   | <b>2</b>  | <b>2</b>  | <b>1</b>  | <b>1</b>  | -          | -                                  | <b>15</b>     | <b>2.626</b> |  |
| 90   | 44                | 20           | 11           | 5            | 6          | 2          | 2         | 1         | 1         | -         | -          | -                                  | -             | 92           |  |
| 90.0   | 44                | 20           | 11           | 5            | 6          | 2          | 2         | 1         | 1         | -         | -          | -                                  | -             | 92           |  |
| 92   | 317               | 69           | 73           | 6            | 8          | 1          | -         | -         | -         | -         | -          | -                                  | 12            | 486          |  |
| 92.1   | 15                | 10           | 2            | -            | -          | -          | -         | -         | -         | -         | -          | -                                  | -             | 27           |  |
| 92.2   | 19                | 3            | 9            | 1            | 3          | -          | -         | -         | -         | -         | -          | -                                  | -             | 35           |  |
| 92.3   | 185               | 25           | 30           | 4            | 2          | -          | -         | -         | -         | -         | -          | -                                  | 8             | 254          |  |
| 92.4   | 5                 | -            | -            | -            | -          | -          | -         | -         | -         | -         | -          | -                                  | -             | 5            |  |
| 92.5   | 2                 | -            | -            | -            | 1          | -          | -         | -         | -         | -         | -          | -                                  | -             | 3            |  |
| 92.6   | 60                | 23           | 19           | -            | 2          | 1          | -         | -         | -         | -         | -          | -                                  | 2             | 107          |  |
| 92.7   | 31                | 8            | 13           | 1            | -          | -          | -         | -         | -         | -         | -          | -                                  | 2             | 55           |  |
| 93   | 1.587             | 295          | 128          | 25           | 9          | -          | -         | 1         | -         | -         | -          | -                                  | 3             | 2.048        |  |
| 93.0   | 1.587             | 295          | 128          | 25           | 9          | -          | -         | 1         | -         | -         | -          | -                                  | 3             | 2.048        |  |
| <b>TOTALE</b>                                      | <b>27.697</b>     | <b>7.551</b> | <b>5.823</b> | <b>1.624</b> | <b>907</b> | <b>440</b> | <b>82</b> | <b>37</b> | <b>16</b> | <b>6</b>  | <b>2</b>   | <b>189</b>                         | <b>44.374</b> |              |  |
| di cui unità locali:                               |                   |              |              |              |            |            |           |           |           |           |            |                                    |               |              |  |
| - artigiane  | 8.627             | 2.465        | 2.179        | 632          | 244        | 46         | -         | -         | -         | -         | -          | -                                  | 57            | 14.250       |  |
| - dell'industria in senso stretto (a)              | 3.299             | 1.158        | 1.295        | 544          | 432        | 267        | 41        | 23        | 5         | 6         | 2          | 9                                  | 9             | 7.081        |  |
| - dei servizi                                      | 22.444            | 5.704        | 3.564        | 761          | 346        | 128        | 31        | 12        | 6         | -         | -          | 151                                | 33.147        |              |  |
| TIPO DI COMUNE                                     |                   |              |              |              |            |            |           |           |           |           |            |                                    |               |              |  |
| - Comune capoluogo                                 | 3.276             | 1.286        | 1.124        | 340          | 185        | 86         | 30        | 12        | 9         | 1         | 1          | 25                                 | 6.375         |              |  |
| - Altri comuni                                     | 24.421            | 6.265        | 4.699        | 1.284        | 722        | 354        | 52        | 25        | 7         | 5         | 1          | 164                                | 37.999        |              |  |
| <b>TOTALE</b>                                      | <b>27.697</b>     | <b>7.551</b> | <b>5.823</b> | <b>1.624</b> | <b>907</b> | <b>440</b> | <b>82</b> | <b>37</b> | <b>16</b> | <b>6</b>  | <b>2</b>   | <b>189</b>                         | <b>44.374</b> |              |  |

(a) Comprende le sezioni di attività: C - Estrazione di minerali; D - Attività manifatturiere; E - Produzione e distribuzione di energia elettrica, gas e acqua

**Tavola 3.20 - Addetti alle unità locali delle imprese per classe di addetti, sezione, sottosezione, divisione, gruppo di attività economica e tipo di comune**

| ATTIVITÀ ECONOMICHE<br>TIPO DI COMUNE |   | CLASSI DI ADDETTI |              |              |              |              |              |              |              |              |              |              | Totale |               |
|---------------------------------------|---|-------------------|--------------|--------------|--------------|--------------|--------------|--------------|--------------|--------------|--------------|--------------|--------|---------------|
|                                       |   | 1                 | 2            | 3 - 5        | 6 - 9        | 10 - 19      | 20 - 49      | 50 - 99      | 100 - 199    | 200 - 499    | 500 - 999    | 1000 e più   |        |               |
| <b>A</b>                              | <b>AGRICOLTURA, CACCIA E SILVICOLTURA</b>   | <b>65</b>         | <b>26</b>    | <b>71</b>    | <b>81</b>    | <b>10</b>    | <b>31</b>    | -            | -            | -            | -            | -            | -      | <b>284</b>    |
| 01                                    |   | 64                | 26           | 71           | 81           | 10           | 31           | -            | -            | -            | -            | -            | -      | 283           |
| 01.1                                  |   | 10                | 4            | 20           | 26           | 10           | -            | -            | -            | -            | -            | -            | -      | 70            |
| 01.2                                  |   | -                 | 2            | 3            | 9            | -            | -            | -            | -            | -            | -            | -            | -      | 14            |
| 01.4                                  |   | 54                | 18           | 48           | 46           | -            | 31           | -            | -            | -            | -            | -            | -      | 197           |
| 01.5                                  |   | -                 | 2            | -            | -            | -            | -            | -            | -            | -            | -            | -            | -      | 2             |
| <b>02</b>                             |   | <b>1</b>          |              |              |              |              |              |              |              |              |              |              |        | <b>1</b>      |
| 02.0                                  |   | 1                 | -            | -            | -            | -            | -            | -            | -            | -            | -            | -            | -      | 1             |
| <b>B</b>                              | <b>PESCA, PISCICOLTURA E SERVIZI CONNESSI</b>                                     | <b>7</b>          | <b>2</b>     | <b>49</b>    | <b>14</b>    |              | <b>44</b>    | <b>139</b>   |              | <b>385</b>   |              |              |        | <b>640</b>    |
| 05                                    |   | 7                 | 2            | 49           | 14           | -            | 44           | 139          | -            | 385          | -            | -            | -      | 640           |
| 05.0                                  |   | 7                 | 2            | 49           | 14           | -            | 44           | 139          | -            | 385          | -            | -            | -      | 640           |
| <b>C</b>                              | <b>ESTRAZIONE DI MINERALI</b>   | <b>38</b>         | <b>44</b>    | <b>114</b>   | <b>101</b>   | <b>95</b>    | <b>20</b>    |              |              |              |              |              |        | <b>412</b>    |
| <b>CA</b>                             | <b>ESTRAZIONE DI MINERALI ENERGETICI</b>  |                   |              |              |              |              |              |              |              |              |              |              |        |               |
| 10                                    |   | -                 | -            | -            | -            | -            | -            | -            | -            | -            | -            | -            | -      | -             |
| 10.1                                  |   | -                 | -            | -            | -            | -            | -            | -            | -            | -            | -            | -            | -      | -             |
| 10.2                                  |   | -                 | -            | -            | -            | -            | -            | -            | -            | -            | -            | -            | -      | -             |
| 10.3                                  |   | -                 | -            | -            | -            | -            | -            | -            | -            | -            | -            | -            | -      | -             |
| 11                                    |   | -                 | -            | -            | -            | -            | -            | -            | -            | -            | -            | -            | -      | -             |
| 11.1                                  |   | -                 | -            | -            | -            | -            | -            | -            | -            | -            | -            | -            | -      | -             |
| 11.2                                  |   | -                 | -            | -            | -            | -            | -            | -            | -            | -            | -            | -            | -      | -             |
| 12                                    |   | -                 | -            | -            | -            | -            | -            | -            | -            | -            | -            | -            | -      | -             |
| 12.0                                  |   | -                 | -            | -            | -            | -            | -            | -            | -            | -            | -            | -            | -      | -             |
| <b>CB</b>                             | <b>ESTRAZIONE DI MINERALI NON ENERGETICI</b>                                      | <b>38</b>         | <b>44</b>    | <b>114</b>   | <b>101</b>   | <b>95</b>    | <b>20</b>    |              |              |              |              |              |        | <b>412</b>    |
| 13                                    |   | -                 | -            | -            | -            | -            | -            | -            | -            | -            | -            | -            | -      | -             |
| 13.1                                  |   | -                 | -            | -            | -            | -            | -            | -            | -            | -            | -            | -            | -      | -             |
| 13.2                                  |   | -                 | -            | -            | -            | -            | -            | -            | -            | -            | -            | -            | -      | -             |
| <b>14</b>                             |   | <b>38</b>         | <b>44</b>    | <b>114</b>   | <b>101</b>   | <b>95</b>    | <b>20</b>    |              |              |              |              |              |        | <b>412</b>    |
| 14.1                                  |   | 33                | 36           | 93           | 70           | 47           | 20           | -            | -            | -            | -            | -            | -      | 299           |
| 14.2                                  |   | 2                 | 6            | 21           | 31           | 48           | -            | -            | -            | -            | -            | -            | -      | 108           |
| 14.3                                  |   | 1                 | -            | -            | -            | -            | -            | -            | -            | -            | -            | -            | -      | 1             |
| 14.4                                  |   | -                 | -            | -            | -            | -            | -            | -            | -            | -            | -            | -            | -      | -             |
| 14.5                                  |   | 2                 | 2            | -            | -            | -            | -            | -            | -            | -            | -            | -            | -      | 4             |
| <b>D</b>                              | <b>ATTIVITÀ MANIFATTURIERE</b>  | <b>3.254</b>      | <b>2.244</b> | <b>4.689</b> | <b>3.828</b> | <b>5.722</b> | <b>7.520</b> | <b>2.413</b> | <b>2.568</b> | <b>1.330</b> | <b>4.037</b> | <b>2.668</b> |        | <b>40.273</b> |
| <b>DA</b>                             | <b>INDUSTRIE ALIMENTARI, DELLE BEVANDE E DEL TABACCO</b>                          | <b>459</b>        | <b>518</b>   | <b>1.395</b> | <b>679</b>   | <b>764</b>   | <b>764</b>   | <b>462</b>   | <b>826</b>   | <b>658</b>   | <b>987</b>   |              |        | <b>7.512</b>  |
| 15                                    |   | 455               | 508          | 1.360        | 657          | 697          | 379          | 163          | 389          | -            | -            | -            | -      | 4.608         |
| 15.1                                  |   | 3                 | 2            | 14           | 23           | 56           | 58           | -            | -            | -            | -            | -            | -      | 156           |
| 15.2                                  |   | 2                 | -            | 4            | -            | -            | -            | -            | -            | -            | -            | -            | -      | 6             |
| 15.3                                  |   | 7                 | 8            | 14           | 17           | 86           | -            | 53           | 389          | -            | -            | -            | -      | 574           |
| 15.4                                  |   | 86                | 136          | 379          | 182          | 139          | 62           | -            | -            | -            | -            | -            | -      | 984           |
| 15.5                                  |   | 12                | 8            | 60           | 24           | 67           | 21           | 50           | -            | -            | -            | -            | -      | 242           |
| 15.6                                  |   | 41                | 24           | 27           | -            | 10           | -            | -            | -            | -            | -            | -            | -      | 102           |
| 15.7                                  |   | 1                 | 2            | 3            | -            | -            | -            | -            | -            | -            | -            | -            | -      | 6             |
| 15.8                                  |   | 270               | 296          | 742          | 311          | 162          | 145          | 60           | -            | -            | -            | -            | -      | 1.986         |
| 15.9                                  |   | 33                | 32           | 117          | 100          | 177          | 93           | -            | -            | -            | -            | -            | -      | 552           |
| 16                                    |   | 4                 | 10           | 35           | 22           | 67           | 385          | 299          | 437          | 658          | 987          | -            | -      | 2.904         |
| 16.0                                  |   | 4                 | 10           | 35           | 22           | 67           | 385          | 299          | 437          | 658          | 987          | -            | -      | 2.904         |
| <b>DB</b>                             | <b>INDUSTRIE TESSILI E DELL'ABBIGLIAMENTO</b>                                     | <b>512</b>        | <b>294</b>   | <b>997</b>   | <b>1.257</b> | <b>2.688</b> | <b>4.301</b> | <b>1.032</b> | <b>584</b>   |              |              |              |        | <b>11.665</b> |
| 17                                    |   | 236               | 194          | 623          | 561          | 508          | 448          | 51           | 137          | -            | -            | -            | -      | 2.758         |
| 17.1                                  |   | -                 | -            | 9            | -            | -            | -            | -            | -            | -            | -            | -            | -      | 9             |
| 17.2                                  |   | 9                 | 10           | 22           | 14           | 22           | 24           | -            | -            | -            | -            | -            | -      | 101           |
| 17.3                                  |   | -                 | -            | 8            | 7            | 23           | -            | -            | -            | -            | -            | -            | -      | 38            |
| 17.4                                  |   | 20                | 6            | 54           | 54           | 105          | 76           | -            | 137          | -            | -            | -            | -      | 452           |
| 17.5                                  |   | 36                | 30           | 103          | 116          | 170          | 58           | 51           | -            | -            | -            | -            | -      | 564           |
| 17.6                                  |   | 7                 | 4            | 26           | 45           | 39           | -            | -            | -            | -            | -            | -            | -      | 121           |
| 17.7                                  |   | 164               | 144          | 401          | 325          | 149          | 290          | -            | -            | -            | -            | -            | -      | 1.473         |
| 18                                    |   | 276               | 100          | 374          | 696          | 2.180        | 3.853        | 981          | 447          | -            | -            | -            | -      | 8.907         |
| 18.1                                  |   | 3                 | -            | -            | -            | -            | 39           | -            | -            | -            | -            | -            | -      | 42            |
| 18.2                                  |   | 268               | 90           | 350          | 683          | 2.180        | 3.814        | 981          | 447          | -            | -            | -            | -      | 8.813         |
| 18.3                                  |   | 5                 | 10           | 24           | 13           | -            | -            | -            | -            | -            | -            | -            | -      | 52            |
| <b>DC</b>                             | <b>INDUSTRIE CONCIARIE, FABBRICAZIONE DI PRODOTTI IN CUIOIO, PELLE E SIMILARI</b> | <b>22</b>         | <b>16</b>    | <b>71</b>    | <b>171</b>   | <b>482</b>   | <b>902</b>   | <b>136</b>   | <b>521</b>   | <b>429</b>   | <b>3.050</b> | <b>1.058</b> |        | <b>6.858</b>  |
| 19                                    |   | 22                | 16           | 71           | 171          | 482          | 902          | 136          | 521          | 429          | 3.050        | 1.058        | -      | 6.858         |
| 19.1                                  |   | 3                 | 2            | -            | -            | -            | -            | -            | -            | -            | -            | -            | -      | 5             |
| 19.2                                  |   | 5                 | -            | 14           | 16           | 12           | 22           | -            | -            | -            | -            | -            | -      | 69            |
| 19.3                                  |   | 14                | 14           | 57           | 155          | 470          | 880          | 136          | 521          | 429          | 3.050        | 1.058        | -      | 6.784         |
| <b>DD</b>                             | <b>INDUSTRIA DEL LEGNO E DEI PRODOTTI IN LEGNO</b>                                | <b>877</b>        | <b>432</b>   | <b>483</b>   | <b>228</b>   | <b>112</b>   | <b>51</b>    |              |              |              |              |              |        | <b>2.183</b>  |
| 20                                    |   | 877               | 432          | 483          | 228          | 112          | 51           | -            | -            | -            | -            | -            | -      | 2.183         |
| 20.1                                  |   | 10                | -            | 3            | 6            | -            | -            | -            | -            | -            | -            | -            | -      | 19            |
| 20.2                                  |   | -                 | -            | -            | -            | 11           | -            | -            | -            | -            | -            | -            | -      | 11            |
| 20.3                                  |   | 759               | 406          | 451          | 187          | 88           | 51           | -            | -            | -            | -            | -            | -      | 1.942         |
| 20.4                                  |   | 2                 | -            | -            | 14           | 13           | -            | -            | -            | -            | -            | -            | -      | 29            |
| 20.5                                  |   | 106               | 26           | 29           | 21           | -            | -            | -            | -            | -            | -            | -            | -      | 182           |



**Tavola 3.20 segue - Addetti alle unità locali delle imprese per classe di addetti, sezione, sottosezione, divisione, gruppo di attività economica e tipo di comune**

| ATTIVITÀ ECONOMICHE<br>TIPO DI COMUNE |  | CLASSI DI ADDETTI |            |            |            |            |            |            |            |           |           | Totale       |              |
|---------------------------------------|--|-------------------|------------|------------|------------|------------|------------|------------|------------|-----------|-----------|--------------|--------------|
|                                       |  | 1                 | 2          | 3 - 5      | 6 - 9      | 10 - 19    | 20 - 49    | 50 - 99    | 100 - 199  | 200 - 499 | 500 - 999 |              | 1000 e più   |
| <b>DE</b>                             | <b>FABBRICAZIONE DELLA PASTA-CARTA, DELLA CARTA E DEI PRODOTTI DI CARTA; STAMPA ED EDITORIA</b>                                    | <b>98</b>         | <b>128</b> | <b>221</b> | <b>156</b> | <b>144</b> | <b>177</b> | -          | -          | -         | -         | -            | <b>924</b>   |
| 21                                    |  | 10                | 18         | 22         | 35         | 43         | 51         | -          | -          | -         | -         | -            | 179          |
| 21.1                                  |  | -                 | -          | -          | -          | -          | -          | -          | -          | -         | -         | -            | -            |
| 21.2                                  |  | 10                | 18         | 22         | 35         | 43         | 51         | -          | -          | -         | -         | -            | 179          |
| <b>22</b>                             |  | <b>88</b>         | <b>110</b> | <b>199</b> | <b>121</b> | <b>101</b> | <b>126</b> | -          | -          | -         | -         | -            | <b>745</b>   |
| 22.1                                  |  | 11                | 24         | 18         | 29         | 12         | 31         | -          | -          | -         | -         | -            | 125          |
| 22.2                                  |  | 77                | 84         | 181        | 83         | 89         | 95         | -          | -          | -         | -         | -            | 609          |
| 22.3                                  |  | -                 | 2          | -          | 9          | -          | -          | -          | -          | -         | -         | -            | 11           |
| <b>DF</b>                             | <b>FABBRICAZIONE DI COKE, RAFFINERIE DI PETROLIO, TRATTAMENTO DEI COMBUSTIBILI NUCLEARI</b>  | <b>4</b>          | <b>2</b>   | <b>3</b>   | <b>16</b>  | <b>45</b>  | -          | -          | -          | -         | -         | -            | <b>70</b>    |
| 23                                    |  | 4                 | 2          | 3          | 16         | 45         | -          | -          | -          | -         | -         | -            | 70           |
| 23.1                                  |  | -                 | -          | -          | -          | -          | -          | -          | -          | -         | -         | -            | -            |
| 23.2                                  |  | 4                 | 2          | 3          | 16         | 45         | -          | -          | -          | -         | -         | -            | 70           |
| 23.3                                  |  | -                 | -          | -          | -          | -          | -          | -          | -          | -         | -         | -            | -            |
| <b>DG</b>                             | <b>FABBRICAZIONE DI PRODOTTI CHIMICI E DI FIBRE SINTETICHE E ARTIFICIALI</b>   | <b>24</b>         | <b>24</b>  | <b>29</b>  | <b>32</b>  | <b>99</b>  | <b>49</b>  | -          | -          | -         | -         | -            | <b>257</b>   |
| 24                                    |  | 24                | 24         | 29         | 32         | 99         | 49         | -          | -          | -         | -         | -            | 257          |
| 24.1                                  |  | 8                 | 8          | 3          | 9          | 29         | 49         | -          | -          | -         | -         | -            | 106          |
| 24.2                                  |  | -                 | -          | -          | -          | -          | -          | -          | -          | -         | -         | -            | -            |
| 24.3                                  |  | 3                 | 6          | 13         | -          | 55         | -          | -          | -          | -         | -         | -            | 77           |
| 24.4                                  |  | 2                 | -          | -          | 8          | 15         | -          | -          | -          | -         | -         | -            | 25           |
| 24.5                                  |  | 5                 | 4          | 6          | 15         | -          | -          | -          | -          | -         | -         | -            | 30           |
| 24.6                                  |  | 6                 | 6          | 7          | -          | -          | -          | -          | -          | -         | -         | -            | 19           |
| 24.7                                  |  | -                 | -          | -          | -          | -          | -          | -          | -          | -         | -         | -            | -            |
| <b>DH</b>                             | <b>FABBRICAZIONE DI ARTICOLI IN GOMMA E MATERIE PLASTICHE</b>  | <b>19</b>         | <b>38</b>  | <b>63</b>  | <b>28</b>  | <b>94</b>  | <b>28</b>  | <b>59</b>  | -          | -         | -         | -            | <b>329</b>   |
| 25                                    |  | 19                | 38         | 63         | 28         | 94         | 28         | 59         | -          | -         | -         | -            | 329          |
| 25.1                                  |  | 5                 | -          | 12         | -          | 15         | -          | -          | -          | -         | -         | -            | 32           |
| 25.2                                  |  | 14                | 38         | 51         | 28         | 79         | 28         | 59         | -          | -         | -         | -            | 297          |
| <b>DI</b>                             | <b>FABBRICAZIONE DI PRODOTTI DELLA LAVORAZIONE DI MINERALI NON METALLIFERI</b>   | <b>123</b>        | <b>156</b> | <b>377</b> | <b>473</b> | <b>275</b> | <b>357</b> | -          | <b>169</b> | -         | -         | -            | <b>1.930</b> |
| 26                                    |  | 123               | 156        | 377        | 473        | 275        | 357        | -          | 169        | -         | -         | -            | 1.930        |
| 26.1                                  |  | 16                | 12         | 25         | 56         | 23         | -          | -          | -          | -         | -         | -            | 132          |
| 26.2                                  |  | 26                | 22         | 11         | 8          | 14         | -          | -          | -          | -         | -         | -            | 81           |
| 26.3                                  |  | -                 | 2          | 4          | 9          | -          | -          | -          | -          | -         | -         | -            | 15           |
| 26.4                                  |  | 4                 | 10         | 9          | 15         | 10         | -          | -          | -          | -         | -         | -            | 48           |
| 26.5                                  |  | 1                 | -          | 14         | 33         | 27         | -          | 169        | -          | -         | -         | -            | 244          |
| 26.6                                  |  | 21                | 32         | 98         | 252        | 119        | 331        | -          | -          | -         | -         | -            | 853          |
| 26.7                                  |  | 51                | 78         | 216        | 100        | 68         | 26         | -          | -          | -         | -         | -            | 539          |
| 26.8                                  |  | 4                 | -          | -          | -          | 14         | -          | -          | -          | -         | -         | -            | 18           |
| <b>DJ</b>                             | <b>PRODUZIONE DI METALLO E FABBRICAZIONE DI PRODOTTI IN METALLO</b>  | <b>510</b>        | <b>326</b> | <b>554</b> | <b>330</b> | <b>411</b> | <b>510</b> | <b>247</b> | <b>234</b> | -         | -         | -            | <b>3.122</b> |
| 27                                    |  | 2                 | -          | -          | -          | -          | 45         | 52         | -          | -         | -         | -            | 99           |
| 27.1                                  |  | -                 | -          | -          | -          | -          | -          | -          | -          | -         | -         | -            | -            |
| 27.2                                  |  | -                 | -          | -          | -          | -          | -          | -          | -          | -         | -         | -            | -            |
| 27.3                                  |  | -                 | -          | -          | -          | -          | -          | -          | -          | -         | -         | -            | -            |
| 27.4                                  |  | 1                 | -          | -          | -          | -          | 21         | -          | -          | -         | -         | -            | 22           |
| 27.5                                  |  | 1                 | -          | -          | -          | -          | 24         | 52         | -          | -         | -         | -            | 77           |
| <b>28</b>                             |  | <b>508</b>        | <b>326</b> | <b>554</b> | <b>330</b> | <b>411</b> | <b>465</b> | <b>195</b> | <b>234</b> | -         | -         | -            | <b>3.023</b> |
| 28.1                                  |  | 196               | 148        | 276        | 163        | 133        | 300        | 195        | -          | -         | -         | -            | 1.411        |
| 28.2                                  |  | 2                 | -          | 4          | 9          | 16         | 43         | -          | -          | -         | -         | -            | 74           |
| 28.3                                  |  | -                 | -          | -          | -          | -          | -          | -          | -          | -         | -         | -            | -            |
| 28.4                                  |  | 3                 | 2          | 3          | 15         | 32         | -          | -          | 117        | -         | -         | -            | 172          |
| 28.5                                  |  | 39                | 18         | 42         | 41         | 12         | 101        | -          | 117        | -         | -         | -            | 370          |
| 28.6                                  |  | 9                 | 6          | 16         | -          | 12         | -          | -          | -          | -         | -         | -            | 43           |
| 28.7                                  |  | 259               | 152        | 213        | 102        | 206        | 21         | -          | -          | -         | -         | -            | 953          |
| <b>DK</b>                             | <b>FABBRICAZIONE DI MACCHINE ED APPARECCHI MECCANICI, COMPRESI L'INSTALLAZIONE, IL MONTAGGIO, LA RIPARAZIONE E LA MANUTENZIONE</b> | <b>74</b>         | <b>42</b>  | <b>103</b> | <b>104</b> | <b>208</b> | <b>105</b> | <b>59</b>  | -          | -         | -         | <b>1.610</b> | <b>2.305</b> |
| 29                                    |  | 74                | 42         | 103        | 104        | 208        | 105        | 59         | -          | -         | -         | 1.610        | 2.305        |
| 29.1                                  |  | 11                | 4          | 6          | -          | -          | 34         | -          | -          | -         | -         | -            | 55           |
| 29.2                                  |  | 32                | 12         | 47         | 47         | 141        | 37         | 59         | -          | -         | -         | -            | 375          |
| 29.3                                  |  | 21                | 18         | 23         | 27         | -          | -          | -          | -          | -         | -         | -            | 89           |
| 29.4                                  |  | -                 | -          | 5          | -          | 13         | -          | -          | -          | -         | -         | -            | 18           |
| 29.5                                  |  | 10                | 6          | 22         | 30         | 54         | 34         | -          | -          | -         | -         | 1.610        | 1.766        |
| 29.6                                  |  | -                 | -          | -          | -          | -          | -          | -          | -          | -         | -         | -            | -            |
| 29.7                                  |  | -                 | 2          | -          | -          | -          | -          | -          | -          | -         | -         | -            | 2            |

**Tavola 3.20 segue - Addetti alle unità locali delle imprese per classe di addetti, sezione, sottosezione, divisione, gruppo di attività economica e tipo di comune**

| ATTIVITÀ ECONOMICHE<br>TIPO DI COMUNE |   | CLASSI DI ADDETTI |              |              |              |              |              |            |            |              |           |            | Totale        |
|---------------------------------------|---|-------------------|--------------|--------------|--------------|--------------|--------------|------------|------------|--------------|-----------|------------|---------------|
|                                       |   | 1                 | 2            | 3 - 5        | 6 - 9        | 10 - 19      | 20 - 49      | 50 - 99    | 100 - 199  | 200 - 499    | 500 - 999 | 1000 e più |               |
| <b>DL</b>                             | <b>FABBRICAZIONE DI MACCHINE ELETTRICHE E DI APPARECCHIATURE ELETTRICHE ED OTTICHE</b>                                | <b>332</b>        | <b>122</b>   | <b>133</b>   | <b>102</b>   | <b>102</b>   | <b>49</b>    | <b>112</b> | <b>120</b> | -            | -         | -          | <b>1.072</b>  |
| 30                                    |   | -                 | -            | -            | -            | -            | -            | -          | -          | -            | -         | -          | -             |
| 30.0                                  |   | -                 | -            | -            | -            | -            | -            | -          | -          | -            | -         | -          | -             |
| 31                                    |   | <b>30</b>         | <b>16</b>    | <b>55</b>    | <b>59</b>    | <b>72</b>    | <b>49</b>    | -          | -          | -            | -         | -          | <b>281</b>    |
| 31.1                                  |   | 8                 | -            | 8            | 7            | -            | -            | -          | -          | -            | -         | -          | 23            |
| 31.2                                  |   | -                 | 2            | -            | 9            | -            | 22           | -          | -          | -            | -         | -          | 33            |
| 31.3                                  |   | -                 | -            | -            | -            | -            | -            | -          | -          | -            | -         | -          | -             |
| 31.4                                  |   | 1                 | -            | -            | -            | -            | -            | -          | -          | -            | -         | -          | 1             |
| 31.5                                  |   | 9                 | 4            | 30           | 12           | 39           | -            | -          | -          | -            | -         | -          | 94            |
| 31.6                                  |   | 12                | 10           | 17           | 31           | 33           | 27           | -          | -          | -            | -         | -          | 130           |
| 32                                    |   | <b>96</b>         | <b>18</b>    | <b>26</b>    | <b>7</b>     | <b>18</b>    | -            | <b>112</b> | <b>120</b> | -            | -         | -          | <b>397</b>    |
| 32.1                                  |   | -                 | -            | -            | -            | -            | -            | -          | -          | -            | -         | -          | -             |
| 32.2                                  |   | 95                | 18           | 22           | 7            | 18           | -            | 112        | 120        | -            | -         | -          | 392           |
| 32.3                                  |   | 1                 | -            | 4            | -            | -            | -            | -          | -          | -            | -         | -          | 5             |
| 33                                    |   | <b>206</b>        | <b>88</b>    | <b>52</b>    | <b>36</b>    | <b>12</b>    | -            | -          | -          | -            | -         | -          | <b>394</b>    |
| 33.1                                  |   | 173               | 62           | 38           | 30           | -            | -            | -          | -          | -            | -         | -          | 303           |
| 33.2                                  |   | 4                 | 2            | 3            | -            | 12           | -            | -          | -          | -            | -         | -          | 21            |
| 33.3                                  |   | -                 | -            | -            | -            | -            | -            | -          | -          | -            | -         | -          | -             |
| 33.4                                  |   | 29                | 24           | 11           | 6            | -            | -            | -          | -          | -            | -         | -          | 70            |
| 33.5                                  |   | -                 | -            | -            | -            | -            | -            | -          | -          | -            | -         | -          | -             |
| <b>DM</b>                             | <b>FABBRICAZIONE DI MEZZI DI TRASPORTO</b>  | <b>9</b>          | <b>20</b>    | <b>23</b>    | <b>31</b>    | <b>36</b>    | <b>47</b>    | <b>244</b> | <b>114</b> | <b>243</b>   | -         | -          | <b>767</b>    |
| 34                                    |   | -                 | -            | 7            | 7            | 11           | 47           | -          | -          | -            | -         | -          | 72            |
| 34.1                                  |   | -                 | -            | -            | -            | -            | -            | -          | -          | -            | -         | -          | -             |
| 34.2                                  |   | -                 | -            | -            | -            | -            | -            | -          | -          | -            | -         | -          | -             |
| 34.3                                  |   | -                 | -            | 7            | 7            | 11           | 47           | -          | -          | -            | -         | -          | 72            |
| 35                                    |   | <b>9</b>          | <b>20</b>    | <b>16</b>    | <b>24</b>    | <b>25</b>    | -            | <b>244</b> | <b>114</b> | <b>243</b>   | -         | -          | <b>695</b>    |
| 35.1                                  |   | 8                 | 20           | 16           | 24           | 14           | -            | -          | -          | -            | -         | -          | 82            |
| 35.2                                  |   | -                 | -            | -            | -            | -            | -            | 244        | 114        | 243          | -         | -          | 601           |
| 35.3                                  |   | -                 | -            | -            | -            | -            | -            | -          | -          | -            | -         | -          | -             |
| 35.4                                  |   | 1                 | -            | -            | -            | -            | -            | -          | -          | -            | -         | -          | 1             |
| 35.5                                  |   | -                 | -            | -            | -            | 11           | -            | -          | -          | -            | -         | -          | 11            |
| <b>DN</b>                             | <b>ALTRE INDUSTRIE MANIFATTURIERE</b>   | <b>191</b>        | <b>126</b>   | <b>237</b>   | <b>221</b>   | <b>262</b>   | <b>180</b>   | <b>62</b>  | -          | -            | -         | -          | <b>1.279</b>  |
| 36                                    |   | <b>186</b>        | <b>114</b>   | <b>219</b>   | <b>212</b>   | <b>262</b>   | <b>180</b>   | <b>62</b>  | -          | -            | -         | -          | <b>1.235</b>  |
| 36.1                                  |   | 138               | 76           | 165          | 205          | 262          | 180          | 62         | -          | -            | -         | -          | 1.088         |
| 36.2                                  |   | 33                | 22           | 20           | -            | -            | -            | -          | -          | -            | -         | -          | 75            |
| 36.3                                  |   | 1                 | -            | -            | 7            | -            | -            | -          | -          | -            | -         | -          | 8             |
| 36.4                                  |   | 1                 | -            | -            | -            | -            | -            | -          | -          | -            | -         | -          | 1             |
| 36.5                                  |   | 3                 | 4            | 5            | -            | -            | -            | -          | -          | -            | -         | -          | 12            |
| 36.6                                  |   | 10                | 12           | 29           | -            | -            | -            | -          | -          | -            | -         | -          | 51            |
| 37                                    |   | <b>5</b>          | <b>12</b>    | <b>18</b>    | <b>9</b>     | -            | -            | -          | -          | -            | -         | -          | <b>44</b>     |
| 37.1                                  |   | 5                 | 8            | -            | 9            | -            | -            | -          | -          | -            | -         | -          | 22            |
| 37.2                                  |   | -                 | 4            | 18           | -            | -            | -            | -          | -          | -            | -         | -          | 22            |
| <b>E</b>                              | <b>PRODUZIONE E DISTRIBUZIONE DI ENERGIA ELETTRICA, GAS E ACQUA</b>   | <b>7</b>          | <b>28</b>    | <b>13</b>    | <b>24</b>    | <b>34</b>    | <b>386</b>   | <b>123</b> | <b>572</b> | -            | -         | -          | <b>1.187</b>  |
| 40                                    |   | 2                 | 8            | 10           | 7            | -            | 356          | 123        | 290        | -            | -         | -          | 796           |
| 40.1                                  |   | 1                 | 2            | 5            | -            | -            | 321          | 123        | 290        | -            | -         | -          | 742           |
| 40.2                                  |   | 1                 | 6            | 5            | 7            | -            | 35           | -          | -          | -            | -         | -          | 54            |
| 40.3                                  |   | -                 | -            | -            | -            | -            | -            | -          | -          | -            | -         | -          | -             |
| 41                                    |   | 5                 | 20           | 3            | 17           | 34           | 30           | -          | 282        | -            | -         | -          | 391           |
| 41.0                                  |   | 5                 | 20           | 3            | 17           | 34           | 30           | -          | 282        | -            | -         | -          | 391           |
| <b>F</b>                              | <b>COSTRUZIONI</b>  | <b>1.882</b>      | <b>1.350</b> | <b>3.469</b> | <b>2.163</b> | <b>1.631</b> | <b>1.223</b> | <b>528</b> | <b>249</b> | <b>1.073</b> | -         | -          | <b>13.568</b> |
| 45                                    |   | <b>1.882</b>      | <b>1.350</b> | <b>3.469</b> | <b>2.163</b> | <b>1.631</b> | <b>1.223</b> | <b>528</b> | <b>249</b> | <b>1.073</b> | -         | -          | <b>13.568</b> |
| 45.1                                  |   | 57                | 46           | 80           | 29           | 10           | 21           | -          | -          | -            | -         | -          | 243           |
| 45.2                                  |   | 511               | 642          | 2.170        | 1.485        | 956          | 818          | 528        | 249        | 1.073        | -         | -          | 8.432         |
| 45.3                                  |   | 455               | 250          | 593          | 351          | 567          | 384          | -          | -          | -            | -         | -          | 2.600         |
| 45.4                                  |   | 856               | 410          | 626          | 298          | 98           | -            | -          | -          | -            | -         | -          | 2.288         |
| 45.5                                  |   | 3                 | 2            | -            | -            | -            | -            | -          | -          | -            | -         | -          | 5             |
| <b>G</b>                              | <b>COMMERCIO ALL'INGROSSO E AL DETTAGLIO; RIPARAZIONE DI AUTOVEICOLI, MOTOCICLI E DI BENI PERSONALI E PER LA CASA</b> | <b>13.372</b>     | <b>7.250</b> | <b>7.153</b> | <b>2.701</b> | <b>1.692</b> | <b>939</b>   | <b>214</b> | -          | -            | -         | -          | <b>33.321</b> |
| 50                                    |   | <b>2.050</b>      | <b>1.150</b> | <b>1.395</b> | <b>515</b>   | <b>373</b>   | <b>272</b>   | -          | -          | -            | -         | -          | <b>5.755</b>  |
| 50.1                                  |   | 117               | 66           | 100          | 77           | 239          | 229          | -          | -          | -            | -         | -          | 828           |
| 50.2                                  |   | 1.412             | 762          | 910          | 322          | 72           | -            | -          | -          | -            | -         | -          | 3.478         |
| 50.3                                  |   | 52                | 68           | 131          | 65           | 24           | 22           | -          | -          | -            | -         | -          | 362           |
| 50.4                                  |   | 195               | 54           | 45           | 7            | -            | -            | -          | -          | -            | -         | -          | 301           |
| 50.5                                  |   | 274               | 200          | 209          | 44           | 38           | 21           | -          | -          | -            | -         | -          | 786           |
| 51                                    |   | <b>951</b>        | <b>546</b>   | <b>1.159</b> | <b>865</b>   | <b>646</b>   | <b>292</b>   | <b>72</b>  | -          | -            | -         | -          | <b>4.531</b>  |
| 51.1                                  |   | 487               | 138          | 90           | 78           | 39           | -            | -          | -          | -            | -         | -          | 832           |
| 51.2                                  |   | 35                | 16           | 48           | 28           | 27           | -            | -          | -          | -            | -         | -          | 154           |
| 51.3                                  |   | 167               | 150          | 394          | 364          | 204          | 143          | 72         | -          | -            | -         | -          | 1.494         |
| 51.4                                  |   | 177               | 156          | 350          | 210          | 159          | 100          | -          | -          | -            | -         | -          | 1.152         |
| 51.5                                  |   | 62                | 60           | 201          | 127          | 172          | 24           | -          | -          | -            | -         | -          | 646           |
| 51.6                                  |   | 22                | 26           | 76           | 51           | 45           | 25           | -          | -          | -            | -         | -          | 245           |
| 51.7                                  |   | 1                 | -            | -            | 7            | -            | -            | -          | -          | -            | -         | -          | 8             |

**Tavola 3.20 segue - Addetti alle unità locali delle imprese per classe di addetti, sezione, sottosezione, divisione, gruppo di attività economica e tipo di comune**

| ATTIVITÀ ECONOMICHE<br>TIPO DI COMUNE  | CLASSI DI ADDETTI |              |              |              |            |              |            |            |              |           | Totale |               |
|--|-------------------|--------------|--------------|--------------|------------|--------------|------------|------------|--------------|-----------|--------|---------------|
|  | 1                 | 2            | 3 - 5        | 6 - 9        | 10 - 19    | 20 - 49      | 50 - 99    | 100 - 199  | 200 - 499    | 500 - 999 |        | 1000 e più    |
| <b>52</b>  | <b>10.371</b>     | <b>5.554</b> | <b>4.599</b> | <b>1.321</b> | <b>673</b> | <b>375</b>   | <b>142</b> | -          | -            | -         | -      | <b>23.035</b> |
| 52.1   | 890               | 638          | 800          | 274          | 268        | 288          | 142        | -          | -            | -         | -      | 3.300         |
| 52.2   | 1.795             | 1.242        | 692          | 156          | 22         | -            | -          | -          | -            | -         | -      | 3.907         |
| 52.3   | 262               | 216          | 457          | 130          | 41         | -            | -          | -          | -            | -         | -      | 1.106         |
| 52.4   | 4.003             | 2.382        | 2.269        | 723          | 332        | 87           | -          | -          | -            | -         | -      | 9.796         |
| 52.5   | 31                | 18           | 7            | -            | 10         | -            | -          | -          | -            | -         | -      | 66            |
| 52.6   | 2.994             | 984          | 304          | 24           | -          | -            | -          | -          | -            | -         | -      | 4.306         |
| 52.7   | 396               | 74           | 70           | 14           | -          | -            | -          | -          | -            | -         | -      | 554           |
| <b>H ALBERGHI E RISTORANTI</b>   | <b>1.102</b>      | <b>926</b>   | <b>1.575</b> | <b>475</b>   | <b>411</b> | <b>252</b>   | <b>138</b> | -          | -            | -         | -      | <b>4.879</b>  |
| <b>55</b>  | <b>1.102</b>      | <b>926</b>   | <b>1.575</b> | <b>475</b>   | <b>411</b> | <b>252</b>   | <b>138</b> | -          | -            | -         | -      | <b>4.879</b>  |
| 55.1   | 21                | 36           | 141          | 78           | 125        | 142          | 71         | -          | -            | -         | -      | 614           |
| 55.2   | 34                | 16           | 80           | 9            | 66         | 63           | -          | -          | -            | -         | -      | 268           |
| 55.3   | 298               | 276          | 749          | 203          | 114        | 22           | -          | -          | -            | -         | -      | 1.662         |
| 55.4   | 746               | 592          | 589          | 132          | 70         | -            | -          | -          | -            | -         | -      | 2.129         |
| 55.5   | 3                 | 6            | 16           | 53           | 36         | 25           | 67         | -          | -            | -         | -      | 206           |
| <b>I TRASPORTI, MAGAZZINAGGIO E COMUNICAZIONI</b>  | <b>517</b>        | <b>302</b>   | <b>612</b>   | <b>529</b>   | <b>901</b> | <b>1.083</b> | <b>464</b> | <b>498</b> | <b>1.473</b> | -         | -      | <b>6.379</b>  |
| <b>60</b>  | <b>444</b>        | <b>214</b>   | <b>241</b>   | <b>221</b>   | <b>235</b> | <b>295</b>   | <b>172</b> | -          | <b>1.131</b> | -         | -      | <b>2.953</b>  |
| 60.1   | 5                 | -            | 81           | 100          | 121        | 141          | 103        | -          | 666          | -         | -      | 1.217         |
| 60.2   | 439               | 214          | 160          | 121          | 114        | 154          | 69         | -          | 465          | -         | -      | 1.736         |
| 60.3   | -                 | -            | -            | -            | -          | -            | -          | -          | -            | -         | -      | -             |
| <b>61</b>  | -                 | -            | -            | -            | -          | -            | -          | -          | -            | -         | -      | -             |
| 61.1   | -                 | -            | -            | -            | -          | -            | -          | -          | -            | -         | -      | -             |
| 61.2   | -                 | -            | -            | -            | -          | -            | -          | -          | -            | -         | -      | -             |
| <b>62</b>  | -                 | -            | -            | -            | -          | -            | -          | -          | -            | -         | -      | -             |
| 62.1   | -                 | -            | -            | -            | -          | -            | -          | -          | -            | -         | -      | -             |
| 62.2   | -                 | -            | -            | -            | -          | -            | -          | -          | -            | -         | -      | -             |
| 62.3   | -                 | -            | -            | -            | -          | -            | -          | -          | -            | -         | -      | -             |
| <b>63</b>  | <b>43</b>         | <b>30</b>    | <b>113</b>   | <b>45</b>    | <b>37</b>  | -            | -          | <b>126</b> | -            | -         | -      | <b>394</b>    |
| 63.1   | 10                | 4            | 18           | 23           | -          | -            | -          | -          | -            | -         | -      | 55            |
| 63.2   | 16                | 8            | 10           | 8            | 11         | -            | -          | 126        | -            | -         | -      | 179           |
| 63.3   | 8                 | 12           | 58           | 14           | 14         | -            | -          | -          | -            | -         | -      | 106           |
| 63.4   | 9                 | 6            | 27           | -            | 12         | -            | -          | -          | -            | -         | -      | 54            |
| <b>64</b>  | <b>30</b>         | <b>58</b>    | <b>258</b>   | <b>263</b>   | <b>629</b> | <b>788</b>   | <b>292</b> | <b>372</b> | <b>342</b>   | -         | -      | <b>3.032</b>  |
| 64.1   | 6                 | 12           | 222          | 249          | 538        | 515          | 214        | 163        | 342          | -         | -      | 2.261         |
| 64.2   | 24                | 46           | 36           | 14           | 91         | 273          | 78         | 209        | -            | -         | -      | 771           |
| <b>J INTERMEDIAZIONE MONETARIA E FINANZIARIA</b>   | <b>446</b>        | <b>282</b>   | <b>595</b>   | <b>526</b>   | <b>517</b> | <b>500</b>   | <b>851</b> | <b>624</b> | -            | -         | -      | <b>4.341</b>  |
| <b>65</b>  | <b>53</b>         | <b>60</b>    | <b>285</b>   | <b>455</b>   | <b>467</b> | <b>500</b>   | <b>851</b> | <b>624</b> | -            | -         | -      | <b>3.295</b>  |
| 65.1   | 4                 | 8            | 218          | 422          | 467        | 500          | 851        | 624        | -            | -         | -      | 3.094         |
| 65.2   | 49                | 52           | 67           | 33           | -          | -            | -          | -          | -            | -         | -      | 201           |
| <b>66</b>  | <b>15</b>         | <b>18</b>    | <b>32</b>    | <b>26</b>    | <b>10</b>  | -            | -          | -          | -            | -         | -      | <b>101</b>    |
| 66.0   | 15                | 18           | 32           | 26           | 10         | -            | -          | -          | -            | -         | -      | 101           |
| <b>67</b>  | <b>378</b>        | <b>204</b>   | <b>278</b>   | <b>45</b>    | <b>40</b>  | -            | -          | -          | -            | -         | -      | <b>945</b>    |
| 67.1   | 13                | 4            | 6            | -            | -          | -            | -          | -          | -            | -         | -      | 23            |
| 67.2   | 365               | 200          | 272          | 45           | 40         | -            | -          | -          | -            | -         | -      | 922           |
| <b>K ATTIVITÀ IMMOBILIARI, NOLEGGIO, INFORMATICA, RICERCA, ALTRE ATTIVITÀ PROFESSIONALI ED IMPRENDITORIALI</b> | <b>3.627</b>      | <b>1.148</b> | <b>1.563</b> | <b>663</b>   | <b>434</b> | <b>722</b>   | <b>228</b> | <b>124</b> | -            | -         | -      | <b>8.509</b>  |
| <b>70</b>  | <b>76</b>         | <b>42</b>    | <b>67</b>    | <b>7</b>     | -          | <b>25</b>    | -          | -          | -            | -         | -      | <b>217</b>    |
| 70.1   | 30                | 14           | 26           | -            | -          | -            | -          | -          | -            | -         | -      | 70            |
| 70.2   | 13                | 6            | 3            | 7            | -          | -            | -          | -          | -            | -         | -      | 29            |
| 70.3   | 33                | 22           | 38           | -            | -          | 25           | -          | -          | -            | -         | -      | 118           |
| <b>71</b>  | <b>32</b>         | <b>24</b>    | <b>45</b>    | <b>39</b>    | <b>11</b>  | -            | -          | -          | -            | -         | -      | <b>151</b>    |
| 71.1   | 7                 | 2            | 3            | -            | -          | -            | -          | -          | -            | -         | -      | 12            |
| 71.2   | 2                 | 4            | -            | 15           | -          | -            | -          | -          | -            | -         | -      | 21            |
| 71.3   | 9                 | 12           | 21           | 17           | -          | -            | -          | -          | -            | -         | -      | 59            |
| 71.4   | 14                | 6            | 21           | 7            | 11         | -            | -          | -          | -            | -         | -      | 59            |
| <b>72</b>  | <b>43</b>         | <b>56</b>    | <b>153</b>   | <b>126</b>   | <b>97</b>  | <b>71</b>    | -          | -          | -            | -         | -      | <b>546</b>    |
| 72.1   | 5                 | 6            | 23           | 15           | 11         | -            | -          | -          | -            | -         | -      | 60            |
| 72.2   | 10                | 14           | 24           | 50           | 39         | 71           | -          | -          | -            | -         | -      | 208           |
| 72.3   | 17                | 22           | 90           | 41           | 33         | -            | -          | -          | -            | -         | -      | 203           |
| 72.4   | -                 | -            | -            | -            | 14         | -            | -          | -          | -            | -         | -      | 14            |
| 72.5   | 9                 | 12           | 12           | 14           | -          | -            | -          | -          | -            | -         | -      | 47            |
| 72.6   | 2                 | 2            | 4            | 6            | -          | -            | -          | -          | -            | -         | -      | 14            |
| <b>73</b>  | <b>19</b>         | <b>6</b>     | <b>10</b>    | <b>9</b>     | -          | <b>36</b>    | -          | -          | -            | -         | -      | <b>80</b>     |
| 73.1   | 10                | 6            | 10           | -            | -          | 36           | -          | -          | -            | -         | -      | 62            |
| 73.2   | 9                 | -            | -            | 9            | -          | -            | -          | -          | -            | -         | -      | 18            |
| <b>74</b>  | <b>3.457</b>      | <b>1.020</b> | <b>1.288</b> | <b>482</b>   | <b>326</b> | <b>590</b>   | <b>228</b> | <b>124</b> | -            | -         | -      | <b>7.515</b>  |
| 74.1   | 1.565             | 664          | 790          | 224          | 57         | -            | 69         | -          | -            | -         | -      | 3.369         |
| 74.2   | 1.491             | 162          | 151          | 39           | 18         | -            | -          | -          | -            | -         | -      | 1.861         |
| 74.3   | 7                 | -            | -            | -            | -          | -            | -          | -          | -            | -         | -      | 7             |
| 74.4   | 26                | 20           | 45           | 42           | 25         | -            | -          | -          | -            | -         | -      | 158           |
| 74.5   | -                 | -            | -            | -            | -          | -            | -          | -          | -            | -         | -      | -             |
| 74.6   | 8                 | 2            | 14           | 37           | 90         | 111          | 67         | 124        | -            | -         | -      | 453           |
| 74.7   | 62                | 36           | 109          | 83           | 47         | 199          | 92         | -          | -            | -         | -      | 628           |
| 74.8   | 298               | 136          | 179          | 57           | 89         | 280          | -          | -          | -            | -         | -      | 1.039         |
| <b>M ISTRUZIONE</b>  | <b>83</b>         | <b>120</b>   | <b>151</b>   | <b>37</b>    | <b>86</b>  | <b>94</b>    | <b>97</b>  | -          | -            | -         | -      | <b>668</b>    |
| <b>80</b>  | <b>83</b>         | <b>120</b>   | <b>151</b>   | <b>37</b>    | <b>86</b>  | <b>94</b>    | <b>97</b>  | -          | -            | -         | -      | <b>668</b>    |
| 80.1   | 4                 | 16           | 60           | 6            | 74         | 53           | 97         | -          | -            | -         | -      | 310           |
| 80.2   | 6                 | 2            | 15           | -            | -          | 41           | -          | -          | -            | -         | -      | 64            |
| 80.3   | 1                 | 4            | -            | -            | -          | -            | -          | -          | -            | -         | -      | 5             |
| 80.4   | 72                | 98           | 76           | 31           | 12         | -            | -          | -          | -            | -         | -      | 289           |

**Tavola 3.20 segue - Addetti alle unità locali delle imprese per classe di addetti, sezione, sottosezione, divisione, gruppo di attività economica e tipo di comune**

| ATTIVITÀ ECONOMICHE<br>TIPO DI COMUNE |  | CLASSI DI ADDETTI |               |               |               |               |               |              |              |              |              |              | Totale         |
|---------------------------------------|--|-------------------|---------------|---------------|---------------|---------------|---------------|--------------|--------------|--------------|--------------|--------------|----------------|
|                                       |  | 1                 | 2             | 3 - 5         | 6 - 9         | 10 - 19       | 20 - 49       | 50 - 99      | 100 - 199    | 200 - 499    | 500 - 999    | 1000 e più   |                |
| <b>N</b>                              | <b>SANITÀ E ALTRI SERVIZI SOCIALI</b>              | <b>1.349</b>      | <b>612</b>    | <b>402</b>    | <b>219</b>    | <b>121</b>    | <b>198</b>    | <b>55</b>    | -            | -            | -            | -            | <b>2.956</b>   |
| <b>85</b>                             |  | <b>1.349</b>      | <b>612</b>    | <b>402</b>    | <b>219</b>    | <b>121</b>    | <b>198</b>    | <b>55</b>    | -            | -            | -            | -            | <b>2.956</b>   |
| 85.1                                  |  | 1.315             | 602           | 353           | 138           | 58            | 158           | 55           | -            | -            | -            | -            | 2.679          |
| 85.2                                  |  | 30                | 6             | -             | -             | -             | -             | -            | -            | -            | -            | -            | 36             |
| 85.3                                  |  | 4                 | 4             | 49            | 81            | 63            | 40            | -            | -            | -            | -            | -            | 241            |
| <b>O</b>                              | <b>ALTRI SERVIZI PUBBLICI, SOCIALI E PERSONALI</b> | <b>1.948</b>      | <b>768</b>    | <b>757</b>    | <b>261</b>    | <b>301</b>    | <b>107</b>    | <b>141</b>   | <b>233</b>   | <b>263</b>   | -            | -            | <b>4.779</b>   |
| <b>90</b>                             |  | <b>44</b>         | <b>40</b>     | <b>41</b>     | <b>36</b>     | <b>74</b>     | <b>64</b>     | <b>141</b>   | <b>105</b>   | <b>263</b>   | -            | -            | <b>808</b>     |
| 90.0                                  |  | 44                | 40            | 41            | 36            | 74            | 64            | 141          | 105          | 263          | -            | -            | 808            |
| <b>92</b>                             |  | <b>317</b>        | <b>138</b>    | <b>275</b>    | <b>48</b>     | <b>116</b>    | <b>43</b>     | -            | -            | -            | -            | -            | <b>937</b>     |
| 92.1                                  |  | 15                | 20            | 9             | -             | -             | -             | -            | -            | -            | -            | -            | 44             |
| 92.2                                  |  | 19                | 6             | 33            | 6             | 40            | -             | -            | -            | -            | -            | -            | 104            |
| 92.3                                  |  | 185               | 50            | 106           | 33            | 32            | -             | -            | -            | -            | -            | -            | 406            |
| 92.4                                  |  | 5                 | -             | -             | -             | -             | -             | -            | -            | -            | -            | -            | 5              |
| 92.5                                  |  | 2                 | -             | -             | -             | 12            | -             | -            | -            | -            | -            | -            | 14             |
| 92.6                                  |  | 60                | 46            | 72            | -             | 32            | 43            | -            | -            | -            | -            | -            | 253            |
| 92.7                                  |  | 31                | 16            | 55            | 9             | -             | -             | -            | -            | -            | -            | -            | 111            |
| <b>93</b>                             |  | <b>1.587</b>      | <b>590</b>    | <b>441</b>    | <b>177</b>    | <b>111</b>    | -             | -            | <b>128</b>   | -            | -            | -            | <b>3.034</b>   |
| 93.0                                  |  | 1.587             | 590           | 441           | 177           | 111           | -             | -            | 128          | -            | -            | -            | 3.034          |
| <b>TOTALE</b>                         |  | <b>27.697</b>     | <b>15.102</b> | <b>21.213</b> | <b>11.622</b> | <b>11.955</b> | <b>13.119</b> | <b>5.391</b> | <b>4.868</b> | <b>4.524</b> | <b>4.037</b> | <b>2.668</b> | <b>122.196</b> |
| di cui addetti alle unità locali:     |  |                   |               |               |               |               |               |              |              |              |              |              |                |
| - artigiane                           |  | 8.627             | 4.930         | 7.964         | 4.513         | 3.129         | 1.145         | -            | -            | -            | -            | -            | 30.308         |
| - dell'industria in senso stretto (a) |  | 3.299             | 2.316         | 4.816         | 3.953         | 5.851         | 7.926         | 2.536        | 3.140        | 1.330        | 4.037        | 2.668        | 41.872         |
| - dei servizi                         |  | 22.444            | 11.408        | 12.808        | 5.411         | 4.463         | 3.895         | 2.188        | 1.479        | 1.736        | -            | -            | 65.832         |
| TIPO DI COMUNE                        |  |                   |               |               |               |               |               |              |              |              |              |              |                |
| - Comune capoluogo                    |  | 3.276             | 2.572         | 4.134         | 2.428         | 2.394         | 2.651         | 2.017        | 1.493        | 2.603        | 987          | 1.610        | 26.165         |
| - Altri comuni                        |  | 24.421            | 12.530        | 17.079        | 9.194         | 9.561         | 10.468        | 3.374        | 3.375        | 1.921        | 3.050        | 1.058        | 96.031         |
| <b>TOTALE</b>                         |  | <b>27.697</b>     | <b>15.102</b> | <b>21.213</b> | <b>11.622</b> | <b>11.955</b> | <b>13.119</b> | <b>5.391</b> | <b>4.868</b> | <b>4.524</b> | <b>4.037</b> | <b>2.668</b> | <b>122.196</b> |

(a) Comprende le sezioni di attività: C - Estrazione di minerali; D - Attività manifatturiere; E - Produzione e distribuzione di energia elettrica, gas e acqua

**Tavola 3.21 - Unità locali delle imprese e addetti per tipo di unità locale, sezione, sottosezione, divisione e gruppo di attività economica, classe di addetti e tipo di comune**

| ATTIVITÀ ECONOMICHE<br>CLASSI DI ADDETTI<br>TIPO DI COMUNE                                 | UNITÀ LOCALI |               |                           |            |              |               |
|--|--------------|---------------|---------------------------|------------|--------------|---------------|
|  | OPERATIVE    |               | AMMINISTRATIVO/GESTIONALI |            | TOTALE       |               |
|  | N.           | Addetti       | N.                        | Addetti    | N.           | Addetti       |
| <b>A</b> <b>AGRICOLTURA, CACCIA E SILVICOLTURA</b>   | <b>85</b>    | <b>243</b>    | <b>27</b>                 | <b>41</b>  | <b>112</b>   | <b>284</b>    |
| <b>01</b>  | <b>84</b>    | <b>242</b>    | <b>27</b>                 | <b>41</b>  | <b>111</b>   | <b>283</b>    |
| 01.1   | 22           | 70            | -                         | -          | 22           | 70            |
| 01.2   | 3            | 14            | -                         | -          | 3            | 14            |
| 01.4   | 58           | 156           | 27                        | 41         | 85           | 197           |
| 01.5   | 1            | 2             | -                         | -          | 1            | 2             |
| <b>02</b>  | <b>1</b>     | <b>1</b>      | <b>-</b>                  | <b>-</b>   | <b>1</b>     | <b>1</b>      |
| 02.0   | 1            | 1             | -                         | -          | 1            | 1             |
| <b>B</b> <b>PESCA, PISCICOLTURA E SERVIZI CONNESSI</b>                                     | <b>24</b>    | <b>636</b>    | <b>2</b>                  | <b>4</b>   | <b>26</b>    | <b>640</b>    |
| <b>05</b>  | <b>24</b>    | <b>636</b>    | <b>2</b>                  | <b>4</b>   | <b>26</b>    | <b>640</b>    |
| 05.0   | 24           | 636           | 2                         | 4          | 26           | 640           |
| <b>C</b> <b>ESTRAZIONE DI MINERALI</b>   | <b>70</b>    | <b>339</b>    | <b>42</b>                 | <b>73</b>  | <b>112</b>   | <b>412</b>    |
| <b>CA</b> <b>ESTRAZIONE DI MINERALI ENERGETICI</b>   | <b>-</b>     | <b>-</b>      | <b>-</b>                  | <b>-</b>   | <b>-</b>     | <b>-</b>      |
| 10   | -            | -             | -                         | -          | -            | -             |
| 10.1   | -            | -             | -                         | -          | -            | -             |
| 10.2   | -            | -             | -                         | -          | -            | -             |
| 10.3   | -            | -             | -                         | -          | -            | -             |
| <b>11</b>  | <b>-</b>     | <b>-</b>      | <b>-</b>                  | <b>-</b>   | <b>-</b>     | <b>-</b>      |
| 11.1   | -            | -             | -                         | -          | -            | -             |
| 11.2   | -            | -             | -                         | -          | -            | -             |
| <b>12</b>  | <b>-</b>     | <b>-</b>      | <b>-</b>                  | <b>-</b>   | <b>-</b>     | <b>-</b>      |
| 12.0   | -            | -             | -                         | -          | -            | -             |
| <b>CB</b> <b>ESTRAZIONE DI MINERALI NON ENERGETICI</b>                                     | <b>70</b>    | <b>339</b>    | <b>42</b>                 | <b>73</b>  | <b>112</b>   | <b>412</b>    |
| 13   | -            | -             | -                         | -          | -            | -             |
| 13.1   | -            | -             | -                         | -          | -            | -             |
| 13.2   | -            | -             | -                         | -          | -            | -             |
| <b>14</b>  | <b>70</b>    | <b>339</b>    | <b>42</b>                 | <b>73</b>  | <b>112</b>   | <b>412</b>    |
| 14.1   | 51           | 231           | 39                        | 68         | 90           | 299           |
| 14.2   | 16           | 105           | 2                         | 3          | 18           | 108           |
| 14.3   | 1            | 1             | -                         | -          | 1            | 1             |
| 14.4   | -            | -             | -                         | -          | -            | -             |
| 14.5   | 2            | 2             | 1                         | 2          | 3            | 4             |
| <b>D</b> <b>ATTIVITÀ MANIFATTURIERE</b>  | <b>6.573</b> | <b>39.326</b> | <b>349</b>                | <b>947</b> | <b>6.922</b> | <b>40.273</b> |
| <b>DA</b> <b>INDUSTRIE ALIMENTARI, DELLE BEVANDE E DEL TABACCO</b>                         | <b>1.214</b> | <b>7.317</b>  | <b>84</b>                 | <b>195</b> | <b>1.298</b> | <b>7.512</b>  |
| 15   | 1.171        | 4.457         | 79                        | 151        | 1.250        | 4.608         |
| 15.1   | 13           | 139           | 4                         | 17         | 17           | 156           |
| 15.2   | 3            | 6             | -                         | -          | 3            | 6             |
| 15.3   | 25           | 572           | 2                         | 2          | 27           | 574           |
| 15.4   | 267          | 917           | 33                        | 67         | 300          | 984           |
| 15.5   | 42           | 241           | 1                         | 1          | 43           | 242           |
| 15.6   | 58           | 97            | 3                         | 5          | 61           | 102           |
| 15.7   | 3            | 6             | -                         | -          | 3            | 6             |
| 15.8   | 654          | 1.943         | 28                        | 43         | 682          | 1.986         |
| 15.9   | 106          | 536           | 8                         | 16         | 114          | 552           |
| <b>16</b>  | <b>43</b>    | <b>2.860</b>  | <b>5</b>                  | <b>44</b>  | <b>48</b>    | <b>2.904</b>  |
| 16.0   | 43           | 2.860         | 5                         | 44         | 48           | 2.904         |
| <b>DB</b> <b>INDUSTRIE TESSILI E DELL'ABBIGLIAMENTO</b>                                    | <b>1.395</b> | <b>11.563</b> | <b>56</b>                 | <b>102</b> | <b>1.451</b> | <b>11.665</b> |
| 17   | 609          | 2.730         | 20                        | 28         | 629          | 2.758         |
| 17.1   | 2            | 9             | -                         | -          | 2            | 9             |
| 17.2   | 22           | 98            | 3                         | 3          | 25           | 101           |
| 17.3   | 5            | 38            | -                         | -          | 5            | 38            |
| 17.4   | 54           | 449           | 2                         | 3          | 56           | 452           |
| 17.5   | 105          | 558           | 4                         | 6          | 109          | 564           |
| 17.6   | 24           | 121           | 1                         | -          | 25           | 121           |
| 17.7   | 397          | 1.457         | 10                        | 16         | 407          | 1.473         |
| <b>18</b>  | <b>786</b>   | <b>8.833</b>  | <b>36</b>                 | <b>74</b>  | <b>822</b>   | <b>8.907</b>  |
| 18.1   | 4            | 42            | -                         | -          | 4            | 42            |
| 18.2   | 766          | 8.743         | 34                        | 70         | 800          | 8.813         |
| 18.3   | 16           | 48            | 2                         | 4          | 18           | 52            |
| <b>DC</b> <b>INDUSTRIE CONCIARIE, FABBRICAZIONE DI PRODOTTI IN CUOIO, PELLE E SIMILARI</b> | <b>139</b>   | <b>6.831</b>  | <b>7</b>                  | <b>27</b>  | <b>146</b>   | <b>6.858</b>  |
| 19   | 139          | 6.831         | 7                         | 27         | 146          | 6.858         |
| 19.1   | 4            | 5             | -                         | -          | 4            | 5             |
| 19.2   | 12           | 68            | 1                         | 1          | 13           | 69            |
| 19.3   | 123          | 6.758         | 6                         | 26         | 129          | 6.784         |
| <b>DD</b> <b>INDUSTRIA DEL LEGNO E DEI PRODOTTI IN LEGNO</b>                               | <b>1.241</b> | <b>2.146</b>  | <b>30</b>                 | <b>37</b>  | <b>1.271</b> | <b>2.183</b>  |
| 20   | 1.241        | 2.146         | 30                        | 37         | 1.271        | 2.183         |
| 20.1   | 12           | 19            | -                         | -          | 12           | 19            |
| 20.2   | 1            | 11            | -                         | -          | 1            | 11            |
| 20.3   | 1.096        | 1.909         | 27                        | 33         | 1.123        | 1.942         |
| 20.4   | 5            | 29            | -                         | -          | 5            | 29            |
| 20.5   | 127          | 178           | 3                         | 4          | 130          | 182           |

**Tavola 3.21 segue - Unità locali delle imprese e addetti per tipo di unità locale, sezione, sottosezione, divisione e gruppo di attività economica, classe di addetti e tipo di comune**

| ATTIVITÀ ECONOMICHE<br>CLASSI DI ADDETTI<br>TIPO DI COMUNE |  | UNITÀ LOCALI |              |                           |            |            |              |
|--|--|--------------|--------------|---------------------------|------------|------------|--------------|
|  |  | OPERATIVE    |              | AMMINISTRATIVO/GESTIONALI |            | TOTALE     |              |
|  |  | N.           | Addetti      | N.                        | Addetti    | N.         | Addetti      |
| <b>DE</b>  | <b>FABBRICAZIONE DELLA PASTA-CARTA, DELLA CARTA E DEI PRODOTTI DI CARTA; STAMPA ED EDITORIA</b>                                    | <b>245</b>   | <b>895</b>   | <b>16</b>                 | <b>29</b>  | <b>261</b> | <b>924</b>   |
| 21   |  | 34           | 178          | 1                         | 1          | 35         | 179          |
| 21.1   |  | -            | -            | -                         | -          | -          | -            |
| 21.2   |  | 34           | 178          | 1                         | 1          | 35         | 179          |
| <b>22</b>  |  | <b>211</b>   | <b>717</b>   | <b>15</b>                 | <b>28</b>  | <b>226</b> | <b>745</b>   |
| 22.1   |  | 33           | 122          | 1                         | 3          | 34         | 125          |
| 22.2   |  | 176          | 584          | 14                        | 25         | 190        | 609          |
| 22.3   |  | 2            | 11           | -                         | -          | 2          | 11           |
| <b>DF</b>  | <b>FABBRICAZIONE DI COKE, RAFFINERIE DI PETROLIO, TRATTAMENTO DEI COMBUSTIBILI NUCLEARI</b>  | <b>6</b>     | <b>51</b>    | <b>5</b>                  | <b>19</b>  | <b>11</b>  | <b>70</b>    |
| 23   |  | 6            | 51           | 5                         | 19         | 11         | 70           |
| 23.1   |  | -            | -            | -                         | -          | -          | -            |
| 23.2   |  | 6            | 51           | 5                         | 19         | 11         | 70           |
| 23.3   |  | -            | -            | -                         | -          | -          | -            |
| <b>DG</b>  | <b>FABBRICAZIONE DI PRODOTTI CHIMICI E DI FIBRE SINTETICHE E ARTIFICIALI</b>   | <b>51</b>    | <b>231</b>   | <b>7</b>                  | <b>26</b>  | <b>58</b>  | <b>257</b>   |
| 24   |  | 51           | 231          | 7                         | 26         | 58         | 257          |
| 24.1   |  | 17           | 104          | 1                         | 2          | 18         | 106          |
| 24.2   |  | -            | -            | -                         | -          | -          | -            |
| 24.3   |  | 13           | 74           | 1                         | 3          | 14         | 77           |
| 24.4   |  | 3            | 10           | 1                         | 15         | 4          | 25           |
| 24.5   |  | 11           | 30           | -                         | -          | 11         | 30           |
| 24.6   |  | 7            | 13           | 4                         | 6          | 11         | 19           |
| 24.7   |  | -            | -            | -                         | -          | -          | -            |
| <b>DH</b>  | <b>FABBRICAZIONE DI ARTICOLI IN GOMMA E MATERIE PLASTICHE</b>  | <b>60</b>    | <b>318</b>   | <b>7</b>                  | <b>11</b>  | <b>67</b>  | <b>329</b>   |
| 25   |  | 60           | 318          | 7                         | 11         | 67         | 329          |
| 25.1   |  | 7            | 28           | 2                         | 4          | 9          | 32           |
| 25.2   |  | 53           | 290          | 5                         | 7          | 58         | 297          |
| <b>DI</b>  | <b>FABBRICAZIONE DI PRODOTTI DELLA LAVORAZIONE DI MINERALI NON METALLIFERI</b>   | <b>370</b>   | <b>1.824</b> | <b>28</b>                 | <b>106</b> | <b>398</b> | <b>1.930</b> |
| 26   |  | 370          | 1.824        | 28                        | 106        | 398        | 1.930        |
| 26.1   |  | 38           | 131          | 1                         | 1          | 39         | 132          |
| 26.2   |  | 40           | 79           | 2                         | 2          | 42         | 81           |
| 26.3   |  | 3            | 15           | -                         | -          | 3          | 15           |
| 26.4   |  | 14           | 48           | -                         | -          | 14         | 48           |
| 26.5   |  | 10           | 239          | 1                         | 5          | 11         | 244          |
| 26.6   |  | 101          | 774          | 15                        | 79         | 116        | 853          |
| 26.7   |  | 159          | 520          | 9                         | 19         | 168        | 539          |
| 26.8   |  | 5            | 18           | -                         | -          | 5          | 18           |
| <b>DJ</b>  | <b>PRODUZIONE DI METALLO E FABBRICAZIONE DI PRODOTTI IN METALLO</b>  | <b>899</b>   | <b>3.000</b> | <b>27</b>                 | <b>122</b> | <b>926</b> | <b>3.122</b> |
| 27   |  | 5            | 99           | -                         | -          | 5          | 99           |
| 27.1   |  | -            | -            | -                         | -          | -          | -            |
| 27.2   |  | -            | -            | -                         | -          | -          | -            |
| 27.3   |  | -            | -            | -                         | -          | -          | -            |
| 27.4   |  | 2            | 22           | -                         | -          | 2          | 22           |
| 27.5   |  | 3            | 77           | -                         | -          | 3          | 77           |
| <b>28</b>  |  | <b>894</b>   | <b>2.901</b> | <b>27</b>                 | <b>122</b> | <b>921</b> | <b>3.023</b> |
| 28.1   |  | 381          | 1.317        | 11                        | 94         | 392        | 1.411        |
| 28.2   |  | 5            | 73           | 1                         | 1          | 6          | 74           |
| 28.3   |  | -            | -            | -                         | -          | -          | -            |
| 28.4   |  | 10           | 172          | -                         | -          | 10         | 172          |
| 28.5   |  | 69           | 362          | 3                         | 8          | 72         | 370          |
| 28.6   |  | 15           | 40           | 2                         | 3          | 17         | 43           |
| 28.7   |  | 414          | 937          | 10                        | 16         | 424        | 953          |
| <b>DK</b>  | <b>FABBRICAZIONE DI MACCHINE ED APPARECCHI MECCANICI, COMPRESI L'INSTALLAZIONE, IL MONTAGGIO, LA RIPARAZIONE E LA MANUTENZIONE</b> | <b>147</b>   | <b>2.276</b> | <b>14</b>                 | <b>29</b>  | <b>161</b> | <b>2.305</b> |
| 29   |  | 147          | 2.276        | 14                        | 29         | 161        | 2.305        |
| 29.1   |  | 16           | 55           | -                         | -          | 16         | 55           |
| 29.2   |  | 65           | 363          | 5                         | 12         | 70         | 375          |
| 29.3   |  | 37           | 79           | 4                         | 10         | 41         | 89           |
| 29.4   |  | 2            | 18           | -                         | -          | 2          | 18           |
| 29.5   |  | 26           | 1.759        | 5                         | 7          | 31         | 1.766        |
| 29.6   |  | -            | -            | -                         | -          | -          | -            |
| 29.7   |  | 1            | 2            | -                         | -          | 1          | 2            |

**Tavola 3.21 segue - Unità locali delle imprese e addetti per tipo di unità locale, sezione, sottosezione, divisione e gruppo di attività economica, classe di addetti e tipo di comune**

| ATTIVITÀ ECONOMICHE<br>CLASSI DI ADDETTI<br>TIPO DI COMUNE |   | UNITÀ LOCALI  |               |                           |            |               |               |
|--|---|---------------|---------------|---------------------------|------------|---------------|---------------|
|  |   | OPERATIVE     |               | AMMINISTRATIVO/GESTIONALI |            | TOTALE        |               |
|  |   | N.            | Addetti       | N.                        | Addetti    | N.            | Addetti       |
| <b>DL</b>  | <b>FABBRICAZIONE DI MACCHINE ELETTRICHE E DI APPARECCHIATURE ELETTRICHE ED OTTICHE</b>                                | <b>424</b>    | <b>950</b>    | <b>34</b>                 | <b>122</b> | <b>458</b>    | <b>1.072</b>  |
| 30   |   | -             | -             | -                         | -          | -             | -             |
| 30.0   |   | -             | -             | -                         | -          | -             | -             |
| <b>31</b>  |   | <b>66</b>     | <b>261</b>    | <b>3</b>                  | <b>20</b>  | <b>69</b>     | <b>281</b>    |
| 31.1   |   | 11            | 23            | -                         | -          | 11            | 23            |
| 31.2   |   | 3             | 33            | -                         | -          | 3             | 33            |
| 31.3   |   | -             | -             | -                         | -          | -             | -             |
| 31.4   |   | -             | -             | 1                         | 1          | 1             | 1             |
| 31.5   |   | 24            | 94            | -                         | -          | 24            | 94            |
| 31.6   |   | 28            | 111           | 2                         | 19         | 30            | 130           |
| <b>32</b>  |   | <b>113</b>    | <b>324</b>    | <b>5</b>                  | <b>73</b>  | <b>118</b>    | <b>397</b>    |
| 32.1   |   | -             | -             | -                         | -          | -             | -             |
| 32.2   |   | 112           | 323           | 4                         | 69         | 116           | 392           |
| 32.3   |   | 1             | 1             | 1                         | 4          | 2             | 5             |
| <b>33</b>  |   | <b>245</b>    | <b>365</b>    | <b>26</b>                 | <b>29</b>  | <b>271</b>    | <b>394</b>    |
| 33.1   |   | 196           | 279           | 23                        | 24         | 219           | 303           |
| 33.2   |   | 7             | 21            | -                         | -          | 7             | 21            |
| 33.3   |   | -             | -             | -                         | -          | -             | -             |
| 33.4   |   | 42            | 65            | 3                         | 5          | 45            | 70            |
| 33.5   |   | -             | -             | -                         | -          | -             | -             |
| <b>DM</b>  | <b>FABBRICAZIONE DI MEZZI DI TRASPORTO</b>  | <b>37</b>     | <b>756</b>    | <b>3</b>                  | <b>11</b>  | <b>40</b>     | <b>767</b>    |
| <b>34</b>  |   | <b>5</b>      | <b>72</b>     | -                         | -          | <b>5</b>      | <b>72</b>     |
| 34.1   |   | -             | -             | -                         | -          | -             | -             |
| 34.2   |   | -             | -             | -                         | -          | -             | -             |
| 34.3   |   | 5             | 72            | -                         | -          | 5             | 72            |
| <b>35</b>  |   | <b>32</b>     | <b>684</b>    | <b>3</b>                  | <b>11</b>  | <b>35</b>     | <b>695</b>    |
| 35.1   |   | 24            | 71            | 3                         | 11         | 27            | 82            |
| 35.2   |   | 6             | 601           | -                         | -          | 6             | 601           |
| 35.3   |   | -             | -             | -                         | -          | -             | -             |
| 35.4   |   | 1             | 1             | -                         | -          | 1             | 1             |
| 35.5   |   | 1             | 11            | -                         | -          | 1             | 11            |
| <b>DN</b>  | <b>ALTRE INDUSTRIE MANIFATTURIERE</b>   | <b>345</b>    | <b>1.168</b>  | <b>31</b>                 | <b>111</b> | <b>376</b>    | <b>1.279</b>  |
| <b>36</b>  |   | <b>330</b>    | <b>1.129</b>  | <b>29</b>                 | <b>106</b> | <b>359</b>    | <b>1.235</b>  |
| 36.1   |   | 255           | 992           | 22                        | 96         | 277           | 1.088         |
| 36.2   |   | 47            | 71            | 3                         | 4          | 50            | 75            |
| 36.3   |   | 1             | 7             | 1                         | 1          | 2             | 8             |
| 36.4   |   | 1             | 1             | -                         | -          | 1             | 1             |
| 36.5   |   | 6             | 12            | -                         | -          | 6             | 12            |
| 36.6   |   | 20            | 46            | 3                         | 5          | 23            | 51            |
| <b>37</b>  |   | <b>15</b>     | <b>39</b>     | <b>2</b>                  | <b>5</b>   | <b>17</b>     | <b>44</b>     |
| 37.1   |   | 10            | 22            | -                         | -          | 10            | 22            |
| 37.2   |   | 5             | 17            | 2                         | 5          | 7             | 22            |
| <b>E</b>   | <b>PRODUZIONE E DISTRIBUZIONE DI ENERGIA ELETTRICA, GAS E ACQUA</b>   | <b>41</b>     | <b>818</b>    | <b>6</b>                  | <b>369</b> | <b>47</b>     | <b>1.187</b>  |
| <b>40</b>  |   | <b>17</b>     | <b>427</b>    | <b>6</b>                  | <b>369</b> | <b>23</b>     | <b>796</b>    |
| 40.1   |   | 12            | 376           | 4                         | 366        | 16            | 742           |
| 40.2   |   | 5             | 51            | 2                         | 3          | 7             | 54            |
| 40.3   |   | -             | -             | -                         | -          | -             | -             |
| <b>41</b>  |   | <b>24</b>     | <b>391</b>    | -                         | -          | <b>24</b>     | <b>391</b>    |
| 41.0   |   | 24            | 391           | -                         | -          | 24            | 391           |
| <b>F</b>   | <b>COSTRUZIONI</b>  | <b>3.812</b>  | <b>12.992</b> | <b>196</b>                | <b>576</b> | <b>4.008</b>  | <b>13.568</b> |
| <b>45</b>  |   | <b>3.812</b>  | <b>12.992</b> | <b>196</b>                | <b>576</b> | <b>4.008</b>  | <b>13.568</b> |
| 45.1   |   | 106           | 235           | 4                         | 8          | 110           | 243           |
| 45.2   |   | 1.590         | 7.937         | 153                       | 495        | 1.743         | 8.432         |
| 45.3   |   | 841           | 2.554         | 12                        | 46         | 853           | 2.600         |
| 45.4   |   | 1.271         | 2.261         | 27                        | 27         | 1.298         | 2.288         |
| 45.5   |   | 4             | 5             | -                         | -          | 4             | 5             |
| <b>G</b>   | <b>COMMERCIO ALL'INGROSSO E AL DETTAGLIO; RIPARAZIONE DI AUTOVEICOLI, MOTOCICLI E DI BENI PERSONALI E PER LA CASA</b> | <b>19.546</b> | <b>33.088</b> | <b>82</b>                 | <b>233</b> | <b>19.628</b> | <b>33.321</b> |
| <b>50</b>  |   | <b>3.117</b>  | <b>5.723</b>  | <b>11</b>                 | <b>32</b>  | <b>3.128</b>  | <b>5.755</b>  |
| 50.1   |   | 213           | 822           | 3                         | 6          | 216           | 828           |
| 50.2   |   | 2.098         | 3.475         | 2                         | 3          | 2.100         | 3.478         |
| 50.3   |   | 131           | 345           | 3                         | 17         | 134           | 362           |
| 50.4   |   | 236           | 301           | -                         | -          | 236           | 301           |
| 50.5   |   | 439           | 780           | 3                         | 6          | 442           | 786           |
| <b>51</b>  |   | <b>1.699</b>  | <b>4.453</b>  | <b>24</b>                 | <b>78</b>  | <b>1.723</b>  | <b>4.531</b>  |
| 51.1   |   | 597           | 824           | 4                         | 8          | 601           | 832           |
| 51.2   |   | 62            | 152           | 1                         | 2          | 63            | 154           |
| 51.3   |   | 414           | 1.472         | 7                         | 22         | 421           | 1.494         |
| 51.4   |   | 387           | 1.134         | 7                         | 18         | 394           | 1.152         |
| 51.5   |   | 171           | 618           | 5                         | 28         | 176           | 646           |
| 51.6   |   | 66            | 245           | -                         | -          | 66            | 245           |
| 51.7   |   | 2             | 8             | -                         | -          | 2             | 8             |



**Tavola 3.21 segue - Unità locali delle imprese e addetti per tipo di unità locale, sezione, sottosezione, divisione e gruppo di attività economica, classe di addetti e tipo di comune**

| ATTIVITÀ ECONOMICHE<br>CLASSI DI ADDETTI<br>TIPO DI COMUNE   | UNITÀ LOCALI  |               |                           |            |               |               |
|--|---------------|---------------|---------------------------|------------|---------------|---------------|
|  | OPERATIVE     |               | AMMINISTRATIVO/GESTIONALI |            | TOTALE        |               |
|  | N.            | Addetti       | N.                        | Addetti    | N.            | Addetti       |
| <b>52</b>  | <b>14.730</b> | <b>22.912</b> | <b>47</b>                 | <b>123</b> | <b>14.777</b> | <b>23.035</b> |
| 52.1   | 1.492         | 3.285         | 7                         | 15         | 1.499         | 3.300         |
| 52.2   | 2.647         | 3.868         | 9                         | 39         | 2.656         | 3.907         |
| 52.3   | 520           | 1.101         | 4                         | 5          | 524           | 1.106         |
| 52.4   | 5.986         | 9.732         | 27                        | 64         | 6.013         | 9.796         |
| 52.5   | 43            | 66            | -                         | -          | 43            | 66            |
| 52.6   | 3.586         | 4.306         | -                         | -          | 3.586         | 4.306         |
| 52.7   | 456           | 554           | -                         | -          | 456           | 554           |
| <b>H ALBERGHI E RISTORANTI</b>   | <b>2.124</b>  | <b>4.863</b>  | <b>7</b>                  | <b>16</b>  | <b>2.131</b>  | <b>4.879</b>  |
| <b>55</b>  | <b>2.124</b>  | <b>4.863</b>  | <b>7</b>                  | <b>16</b>  | <b>2.131</b>  | <b>4.879</b>  |
| 55.1   | 104           | 611           | 1                         | 3          | 105           | 614           |
| 55.2   | 70            | 264           | 2                         | 4          | 72            | 268           |
| 55.3   | 683           | 1.655         | 2                         | 7          | 685           | 1.662         |
| 55.4   | 1.245         | 2.127         | 2                         | 2          | 1.247         | 2.129         |
| 55.5   | 22            | 206           | -                         | -          | 22            | 206           |
| <b>I TRASPORTI, MAGAZZINAGGIO E COMUNICAZIONI</b>  | <b>1.011</b>  | <b>6.080</b>  | <b>10</b>                 | <b>299</b> | <b>1.021</b>  | <b>6.379</b>  |
| <b>60</b>  | <b>676</b>    | <b>2.818</b>  | <b>8</b>                  | <b>135</b> | <b>684</b>    | <b>2.953</b>  |
| 60.1   | 52            | 1.095         | 5                         | 122        | 57            | 1.217         |
| 60.2   | 624           | 1.723         | 3                         | 13         | 627           | 1.736         |
| 60.3   | -             | -             | -                         | -          | -             | -             |
| <b>61</b>  | <b>-</b>      | <b>-</b>      | <b>-</b>                  | <b>-</b>   | <b>-</b>      | <b>-</b>      |
| 61.1   | -             | -             | -                         | -          | -             | -             |
| 61.2   | -             | -             | -                         | -          | -             | -             |
| <b>62</b>  | <b>-</b>      | <b>-</b>      | <b>-</b>                  | <b>-</b>   | <b>-</b>      | <b>-</b>      |
| 62.1   | -             | -             | -                         | -          | -             | -             |
| 62.2   | -             | -             | -                         | -          | -             | -             |
| 62.3   | -             | -             | -                         | -          | -             | -             |
| <b>63</b>  | <b>96</b>     | <b>393</b>    | <b>1</b>                  | <b>1</b>   | <b>97</b>     | <b>394</b>    |
| 63.1   | 20            | 55            | -                         | -          | 20            | 55            |
| 63.2   | 26            | 179           | -                         | -          | 26            | 179           |
| 63.3   | 30            | 105           | 1                         | 1          | 31            | 106           |
| 63.4   | 20            | 54            | -                         | -          | 20            | 54            |
| <b>64</b>  | <b>239</b>    | <b>2.869</b>  | <b>1</b>                  | <b>163</b> | <b>240</b>    | <b>3.032</b>  |
| 64.1   | 162           | 2.098         | 1                         | 163        | 163           | 2.261         |
| 64.2   | 77            | 771           | -                         | -          | 77            | 771           |
| <b>J INTERMEDIAZIONE MONETARIA E FINANZIARIA</b>   | <b>870</b>    | <b>3.557</b>  | <b>30</b>                 | <b>784</b> | <b>900</b>    | <b>4.341</b>  |
| <b>65</b>  | <b>266</b>    | <b>2.525</b>  | <b>20</b>                 | <b>770</b> | <b>286</b>    | <b>3.295</b>  |
| 65.1   | 173           | 2.339         | 15                        | 755        | 188           | 3.094         |
| 65.2   | 93            | 186           | 5                         | 15         | 98            | 201           |
| <b>66</b>  | <b>33</b>     | <b>94</b>     | <b>5</b>                  | <b>7</b>   | <b>38</b>     | <b>101</b>    |
| 66.0   | 33            | 94            | 5                         | 7          | 38            | 101           |
| <b>67</b>  | <b>571</b>    | <b>938</b>    | <b>5</b>                  | <b>7</b>   | <b>576</b>    | <b>945</b>    |
| 67.1   | 16            | 22            | 1                         | 1          | 17            | 23            |
| 67.2   | 555           | 916           | 4                         | 6          | 559           | 922           |
| <b>K ATTIVITÀ IMMOBILIARI, NOLEGGIO, INFORMATICA, RICERCA, ALTRE ATTIVITÀ PROFESSIONALI ED IMPRENDITORIALI</b> | <b>4.767</b>  | <b>8.369</b>  | <b>40</b>                 | <b>140</b> | <b>4.807</b>  | <b>8.509</b>  |
| <b>70</b>  | <b>115</b>    | <b>208</b>    | <b>3</b>                  | <b>9</b>   | <b>118</b>    | <b>217</b>    |
| 70.1   | 44            | 70            | -                         | -          | 44            | 70            |
| 70.2   | 19            | 29            | -                         | -          | 19            | 29            |
| 70.3   | 52            | 109           | 3                         | 9          | 55            | 118           |
| <b>71</b>  | <b>62</b>     | <b>150</b>    | <b>1</b>                  | <b>1</b>   | <b>63</b>     | <b>151</b>    |
| 71.1   | 9             | 12            | -                         | -          | 9             | 12            |
| 71.2   | 5             | 20            | 1                         | 1          | 6             | 21            |
| 71.3   | 23            | 59            | -                         | -          | 23            | 59            |
| 71.4   | 25            | 59            | -                         | -          | 25            | 59            |
| <b>72</b>  | <b>139</b>    | <b>518</b>    | <b>3</b>                  | <b>28</b>  | <b>142</b>    | <b>546</b>    |
| 72.1   | 17            | 60            | -                         | -          | 17            | 60            |
| 72.2   | 36            | 183           | 1                         | 25         | 37            | 208           |
| 72.3   | 60            | 200           | 2                         | 3          | 62            | 203           |
| 72.4   | 1             | 14            | -                         | -          | 1             | 14            |
| 72.5   | 20            | 47            | -                         | -          | 20            | 47            |
| 72.6   | 5             | 14            | -                         | -          | 5             | 14            |
| <b>73</b>  | <b>27</b>     | <b>80</b>     | <b>-</b>                  | <b>-</b>   | <b>27</b>     | <b>80</b>     |
| 73.1   | 17            | 62            | -                         | -          | 17            | 62            |
| 73.2   | 10            | 18            | -                         | -          | 10            | 18            |
| <b>74</b>  | <b>4.424</b>  | <b>7.413</b>  | <b>33</b>                 | <b>102</b> | <b>4.457</b>  | <b>7.515</b>  |
| 74.1   | 2.144         | 3.322         | 21                        | 47         | 2.165         | 3.369         |
| 74.2   | 1.624         | 1.858         | 4                         | 3          | 1.628         | 1.861         |
| 74.3   | 7             | 7             | -                         | -          | 7             | 7             |
| 74.4   | 57            | 158           | -                         | -          | 57            | 158           |
| 74.5   | -             | -             | -                         | -          | -             | -             |
| 74.6   | 29            | 452           | 1                         | 1          | 30            | 453           |
| 74.7   | 132           | 628           | -                         | -          | 132           | 628           |
| 74.8   | 431           | 988           | 7                         | 51         | 438           | 1.039         |
| <b>M ISTRUZIONE</b>  | <b>202</b>    | <b>666</b>    | <b>1</b>                  | <b>2</b>   | <b>203</b>    | <b>668</b>    |
| <b>80</b>  | <b>202</b>    | <b>666</b>    | <b>1</b>                  | <b>2</b>   | <b>203</b>    | <b>668</b>    |
| 80.1   | 37            | 308           | 1                         | 2          | 38            | 310           |
| 80.2   | 12            | 64            | -                         | -          | 12            | 64            |
| 80.3   | 3             | 5             | -                         | -          | 3             | 5             |
| 80.4   | 150           | 289           | -                         | -          | 150           | 289           |

**Tavola 3.21 segue - Unità locali delle imprese e addetti per tipo di unità locale, sezione, sottosezione, divisione e gruppo di attività economica, classe di addetti e tipo di comune**

| ATTIVITÀ ECONOMICHE<br>CLASSI DI ADDETTI<br>TIPO DI COMUNE | UNITÀ LOCALI  |                |                           |              |               |                |
|--|---------------|----------------|---------------------------|--------------|---------------|----------------|
|  | OPERATIVE     |                | AMMINISTRATIVO/GESTIONALI |              | TOTALE        |                |
|  | N.            | Addetti        | N.                        | Addetti      | N.            | Addetti        |
| <b>N</b>   |               |                |                           |              |               |                |
| <b>SANITÀ E ALTRI SERVIZI SOCIALI</b>                      | <b>1.828</b>  | <b>2.953</b>   | <b>3</b>                  | <b>3</b>     | <b>1.831</b>  | <b>2.956</b>   |
| <b>85</b>  | <b>1.828</b>  | <b>2.953</b>   | <b>3</b>                  | <b>3</b>     | <b>1.831</b>  | <b>2.956</b>   |
| 85.1   | 1.756         | 2.676          | 3                         | 3            | 1.759         | 2.679          |
| 85.2   | 34            | 36             | -                         | -            | 34            | 36             |
| 85.3   | 38            | 241            | -                         | -            | 38            | 241            |
| <b>O</b>   | <b>2.615</b>  | <b>4.746</b>   | <b>11</b>                 | <b>33</b>    | <b>2.626</b>  | <b>4.779</b>   |
| <b>ALTRI SERVIZI PUBBLICI, SOCIALI E PERSONALI</b>         |               |                |                           |              |               |                |
| <b>90</b>  | <b>89</b>     | <b>795</b>     | <b>3</b>                  | <b>13</b>    | <b>92</b>     | <b>808</b>     |
| 90.0   | 89            | 795            | 3                         | 13           | 92            | 808            |
| <b>92</b>  | <b>480</b>    | <b>925</b>     | <b>6</b>                  | <b>12</b>    | <b>486</b>    | <b>937</b>     |
| 92.1   | 27            | 44             | -                         | -            | 27            | 44             |
| 92.2   | 35            | 104            | -                         | -            | 35            | 104            |
| 92.3   | 251           | 399            | 3                         | 7            | 254           | 406            |
| 92.4   | 5             | 5              | -                         | -            | 5             | 5              |
| 92.5   | 3             | 14             | -                         | -            | 3             | 14             |
| 92.6   | 105           | 249            | 2                         | 4            | 107           | 253            |
| 92.7   | 54            | 110            | 1                         | 1            | 55            | 111            |
| <b>93</b>  | <b>2.046</b>  | <b>3.026</b>   | <b>2</b>                  | <b>8</b>     | <b>2.048</b>  | <b>3.034</b>   |
| 93.0   | 2.046         | 3.026          | 2                         | 8            | 2.048         | 3.034          |
| <b>TOTALE</b>  | <b>43.568</b> | <b>118.676</b> | <b>806</b>                | <b>3.520</b> | <b>44.374</b> | <b>122.196</b> |
| di cui unità locali:                                       |               |                |                           |              |               |                |
| - dell'industria in senso stretto (a)                      | 6.684         | 40.483         | 397                       | 1.389        | 7.081         | 41.872         |
| - dei servizi  | 32.963        | 64.322         | 184                       | 1.510        | 33.147        | 65.832         |
| <b>CLASSE DI ADDETTI</b>                                   |               |                |                           |              |               |                |
| 0 - 1  | 27.495        | 27.338         | 391                       | 359          | 27.886        | 27.697         |
| 2  | 7.385         | 14.770         | 166                       | 332          | 7.551         | 15.102         |
| 3 - 5  | 5.645         | 20.586         | 178                       | 627          | 5.823         | 21.213         |
| 6 - 9  | 1.592         | 11.388         | 32                        | 234          | 1.624         | 11.622         |
| 10 - 19  | 892           | 11.769         | 15                        | 186          | 907           | 11.955         |
| 20 - 49  | 430           | 12.806         | 10                        | 313          | 440           | 13.119         |
| 50 - 99  | 75            | 4.899          | 7                         | 492          | 82            | 5.391          |
| 100 - 199  | 30            | 3.891          | 7                         | 977          | 37            | 4.868          |
| 200 - 499  | 16            | 4.524          | -                         | -            | 16            | 4.524          |
| 500 - 999  | 6             | 4.037          | -                         | -            | 6             | 4.037          |
| 1000 e più   | 2             | 2.668          | -                         | -            | 2             | 2.668          |
| <b>TOTALE</b>  | <b>43.568</b> | <b>118.676</b> | <b>806</b>                | <b>3.520</b> | <b>44.374</b> | <b>122.196</b> |
| <b>TIPO DI COMUNE</b>                                      |               |                |                           |              |               |                |
| - Comune capoluogo   | 6.222         | 24.768         | 153                       | 1.397        | 6.375         | 26.165         |
| - Altri comuni   | 37.346        | 93.908         | 653                       | 2.123        | 37.999        | 96.031         |
| <b>TOTALE</b>  | <b>43.568</b> | <b>118.676</b> | <b>806</b>                | <b>3.520</b> | <b>44.374</b> | <b>122.196</b> |

(a) Comprende le sezioni di attività: C - Estrazione di minerali; D - Attività manifatturiere; E - Produzione e distribuzione di energia elettrica, gas e acqua

**Tavola 3.22 - Unità locali delle imprese e addetti per classe di superficie coperta, sezione, sottosezione e divisione di attività economica, classe di addetti e tipo di comune**

| ATTIVITÀ ECONOMICHE<br>CLASSI DI ADDETTI<br>TIPO DI COMUNE  | CLASSI DI SUPERFICIE COPERTA (mq) |         |          |         |           |         |           |         |           |         | UNITÀ LOCALI CON<br>SUPERFICIE NON INDI-<br>CATA |         |
|---|-----------------------------------|---------|----------|---------|-----------|---------|-----------|---------|-----------|---------|--|---------|
|   | 1 - 50                            |         | 51 - 100 |         | 101 - 200 |         | 201 - 500 |         | 501 E PIÙ |         |  |         |
|   | N.                                | Addetti | N.       | Addetti | N.        | Addetti | N.        | Addetti | N.        | Addetti | N.   | Addetti |
| <b>A</b> AGRICOLTURA, CACCIA E SILVICOLTURA   | 27                                | 59      | 22       | 33      | 20        | 35      | 14        | 30      | 15        | 95      | 14   | 32      |
| 01  | 27                                | 59      | 22       | 33      | 20        | 35      | 14        | 30      | 15        | 95      | 13   | 31      |
| 02  | -                                 | -       | -        | -       | -         | -       | -         | -       | -         | -       | 1  | 1       |
| <b>B</b> PESCA, PISCICOLTURA E SERVIZI CONNESSI   | 11                                | 36      | 7        | 17      | 1         | 8       | 1         | 55      | -         | -       | 6  | 524     |
| 05  | 11                                | 36      | 7        | 17      | 1         | 8       | 1         | 55      | -         | -       | 6  | 524     |
| <b>C</b> ESTRAZIONE DI MINERALI   | 31                                | 53      | 11       | 66      | 12        | 54      | 6         | 26      | 12        | 76      | 40   | 137     |
| <b>CA</b> ESTRAZIONE DI MINERALI ENERGETICI   | -                                 | -       | -        | -       | -         | -       | -         | -       | -         | -       | -  | -       |
| 10  | -                                 | -       | -        | -       | -         | -       | -         | -       | -         | -       | -  | -       |
| 11  | -                                 | -       | -        | -       | -         | -       | -         | -       | -         | -       | -  | -       |
| 12  | -                                 | -       | -        | -       | -         | -       | -         | -       | -         | -       | -  | -       |
| <b>CB</b> ESTRAZIONE DI MINERALI NON ENERGETICI   | 31                                | 53      | 11       | 66      | 12        | 54      | 6         | 26      | 12        | 76      | 40   | 137     |
| 13  | -                                 | -       | -        | -       | -         | -       | -         | -       | -         | -       | -  | -       |
| 14  | 31                                | 53      | 11       | 66      | 12        | 54      | 6         | 26      | 12        | 76      | 40   | 137     |
| <b>D</b> ATTIVITÀ MANIFATTURIERE  | 1.668                             | 2.434   | 1.839    | 4.198   | 1.581     | 6.517   | 878       | 6.318   | 656       | 18.152  | 300  | 2.654   |
| <b>DA</b> INDUSTRIE ALIMENTARI, DELLE BEVANDE E DEL TABACCO   | 221                               | 354     | 310      | 636     | 282       | 893     | 215       | 823     | 206       | 4.349   | 64   | 457     |
| 15  | 215                               | 336     | 309      | 633     | 281       | 884     | 215       | 823     | 176       | 1.757   | 54   | 175     |
| 16  | 6                                 | 18      | 1        | 3       | 1         | 9       | -         | -       | 30        | 2.592   | 10   | 282     |
| <b>DB</b> INDUSTRIE TESSILI E DELL'ABBIGLIAMENTO  | 446                               | 750     | 334      | 1.490   | 353       | 3.248   | 186       | 3.181   | 78        | 2.652   | 54   | 344     |
| 17  | 189                               | 326     | 174      | 485     | 141       | 624     | 67        | 526     | 34        | 705     | 24   | 92      |
| 18  | 257                               | 424     | 160      | 1.005   | 212       | 2.624   | 119       | 2.655   | 44        | 1.947   | 30   | 252     |
| <b>DC</b> INDUSTRIE CONCIARIE, FABBRICAZIONE DI PRODOTTI IN CUOIO, PELLE E SIMILARI   | 23                                | 71      | 25       | 196     | 38        | 372     | 27        | 610     | 24        | 4.689   | 9  | 920     |
| 19  | 23                                | 71      | 25       | 196     | 38        | 372     | 27        | 610     | 24        | 4.689   | 9  | 920     |
| <b>DD</b> INDUSTRIA DEL LEGNO E DEI PRODOTTI IN LEGNO   | 269                               | 305     | 461      | 612     | 353       | 618     | 118       | 325     | 40        | 283     | 30   | 40      |
| 20  | 269                               | 305     | 461      | 612     | 353       | 618     | 118       | 325     | 40        | 283     | 30   | 40      |
| <b>DE</b> FABBRICAZIONE DELLA PASTA-CARTA, DELLA CARTA E DEI PRODOTTI DI CARTA; STAMPA ED EDITORIA                                    | 67                                | 99      | 74       | 164     | 69        | 198     | 20        | 98      | 19        | 297     | 12   | 68      |
| 21  | 11                                | 16      | 5        | 8       | 3         | 6       | 5         | 36      | 8         | 93      | 3  | 20      |
| 22  | 56                                | 83      | 69       | 156     | 66        | 192     | 15        | 62      | 11        | 204     | 9  | 48      |
| <b>DF</b> FABBRICAZIONE DI COKE, RAFFINERIE DI PETROLIO, TRATTAMENTO DEI COMBUSTIBILI NUCLEARI  | 2                                 | 3       | 2        | 10      | 2         | 8       | -         | -       | 3         | 34      | 2  | 15      |
| 23  | 2                                 | 3       | 2        | 10      | 2         | 8       | -         | -       | 3         | 34      | 2  | 15      |
| <b>DG</b> FABBRICAZIONE DI PRODOTTI CHIMICI E DI FIBRE SINTETICHE E ARTIFICIALI   | 13                                | 28      | 10       | 14      | 9         | 20      | 12        | 56      | 11        | 134     | 3  | 5       |
| 24  | 13                                | 28      | 10       | 14      | 9         | 20      | 12        | 56      | 11        | 134     | 3  | 5       |
| <b>DH</b> FABBRICAZIONE DI ARTICOLI IN GOMMA E MATERIE PLASTICHE  | 6                                 | 7       | 7        | 17      | 16        | 30      | 20        | 74      | 15        | 193     | 3  | 8       |
| 25  | 6                                 | 7       | 7        | 17      | 16        | 30      | 20        | 74      | 15        | 193     | 3  | 8       |
| <b>DI</b> FABBRICAZIONE DI PRODOTTI DELLA LAVORAZIONE DI MINERALI NON METALLIFERI   | 50                                | 90      | 79       | 188     | 75        | 253     | 76        | 289     | 83        | 943     | 35   | 167     |
| 26  | 50                                | 90      | 79       | 188     | 75        | 253     | 76        | 289     | 83        | 943     | 35   | 167     |
| <b>DJ</b> PRODUZIONE DI METALLO E FABBRICAZIONE DI PRODOTTI IN METALLO  | 162                               | 200     | 291      | 443     | 256       | 528     | 119       | 502     | 71        | 1.314   | 27   | 135     |
| 27  | 1                                 | 1       | -        | -       | -         | -       | 1         | 1       | 3         | 97      | -  | -       |
| 28  | 161                               | 199     | 291      | 443     | 256       | 528     | 118       | 501     | 68        | 1.217   | 27   | 135     |
| <b>DK</b> FABBRICAZIONE DI MACCHINE ED APPARECCHI MECCANICI, COMPRESI L'INSTALLAZIONE, IL MONTAGGIO, LA RIPARAZIONE E LA MANUTENZIONE | 47                                | 75      | 28       | 88      | 34        | 97      | 15        | 66      | 22        | 1.854   | 15   | 125     |
| 29  | 47                                | 75      | 28       | 88      | 34        | 97      | 15        | 66      | 22        | 1.854   | 15   | 125     |
| <b>DL</b> FABBRICAZIONE DI MACCHINE ELETTRICHE E DI APPARECCHIATURE ELETTRICHE ED OTTICHE   | 255                               | 309     | 123      | 207     | 25        | 85      | 12        | 70      | 13        | 293     | 30   | 108     |
| 30  | -                                 | -       | -        | -       | -         | -       | -         | -       | -         | -       | -  | -       |
| 31  | 15                                | 21      | 14       | 44      | 11        | 51      | 8         | 46      | 9         | 57      | 12   | 62      |
| 32  | 76                                | 92      | 26       | 32      | 6         | 14      | 1         | 2       | 3         | 232     | 6  | 25      |
| 33  | 164                               | 196     | 83       | 131     | 8         | 20      | 3         | 22      | 1         | 4       | 12   | 21      |
| <b>DM</b> FABBRICAZIONE DI MEZZI DI TRASPORTO   | 5                                 | 16      | 9        | 15      | 4         | 6       | 8         | 19      | 10        | 467     | 4  | 244     |
| 34  | 1                                 | 3       | -        | -       | -         | -       | 1         | 4       | 3         | 65      | -  | -       |
| 35  | 4                                 | 13      | 9        | 15      | 4         | 6       | 7         | 15      | 7         | 402     | 4  | 244     |

**Tavola 3.22 segue - Unità locali delle imprese e addetti per classe di superficie coperta, sezione, sottosezione e divisione di attività economica, classe di addetti e tipo di comune**

| ATTIVITÀ ECONOMICHE<br>CLASSI DI ADDETTI<br>TIPO DI COMUNE |   | CLASSI DI SUPERFICIE COPERTA (mq) |               |              |               |              |               |              |               |              |               | UNITÀ LOCALI CON<br>SUPERFICIE NON INDI-<br>CATA |               |
|--|---|-----------------------------------|---------------|--------------|---------------|--------------|---------------|--------------|---------------|--------------|---------------|--|---------------|
|  |   | 1 - 50                            |               | 51 - 100     |               | 101 - 200    |               | 201 - 500    |               | 501 E PIÙ    |               |  |               |
|  |   | N.                                | Addetti       | N.           | Addetti       | N.           | Addetti       | N.           | Addetti       | N.           | Addetti       |  |               |
| <b>DN</b>  | <b>ALTRE INDUSTRIE MANIFATTURIERE</b>   | <b>102</b>                        | <b>127</b>    | <b>86</b>    | <b>118</b>    | <b>65</b>    | <b>161</b>    | <b>50</b>    | <b>205</b>    | <b>61</b>    | <b>650</b>    | <b>12</b>  | <b>18</b>     |
| 36   |   | 100                               | 125           | 82           | 110           | 61           | 149           | 47           | 191           | 61           | 650           | 8  | 10            |
| 37   |   | 2                                 | 2             | 4            | 8             | 4            | 12            | 3            | 14            | -            | -             | 4  | 8             |
| <b>E</b>   | <b>PRODUZIONE E DISTRIBUZIONE DI ENERGIA ELETTRICA, GAS E ACQUA</b>   | <b>9</b>                          | <b>14</b>     | <b>6</b>     | <b>46</b>     | <b>6</b>     | <b>51</b>     | <b>3</b>     | <b>42</b>     | <b>11</b>    | <b>755</b>    | <b>12</b>  | <b>279</b>    |
| 40   |   | 3                                 | 5             | 1            | 25            | 3            | 36            | 2            | 40            | 10           | 646           | 4  | 44            |
| 41   |   | 6                                 | 9             | 5            | 21            | 3            | 15            | 1            | 2             | 1            | 109           | 8  | 235           |
| <b>F</b>   | <b>COSTRUZIONI</b>  | <b>1.461</b>                      | <b>3.081</b>  | <b>401</b>   | <b>1.396</b>  | <b>236</b>   | <b>1.036</b>  | <b>100</b>   | <b>854</b>    | <b>61</b>    | <b>1.283</b>  | <b>1.749</b>                                     | <b>5.918</b>  |
| 45   |   | 1.461                             | 3.081         | 401          | 1.396         | 236          | 1.036         | 100          | 854           | 61           | 1.283         | 1.749  | 5.918         |
| <b>G</b>   | <b>COMMERCIO ALL'INGROSSO E AL DETTAGLIO; RIPARAZIONE DI AUTOVEICOLI, MOTOCICLI E DI BENI PERSONALI E PER LA CASA</b> | <b>6.814</b>                      | <b>8.639</b>  | <b>3.879</b> | <b>6.076</b>  | <b>2.326</b> | <b>4.903</b>  | <b>1.162</b> | <b>3.815</b>  | <b>477</b>   | <b>3.516</b>  | <b>4.970</b>                                     | <b>6.372</b>  |
| 50   |   | 775                               | 963           | 849          | 1.155         | 867          | 1.494         | 342          | 1.054         | 100          | 769           | 195  | 320           |
| 51   |   | 490                               | 687           | 261          | 552           | 261          | 719           | 234          | 892           | 150          | 1.190         | 327  | 491           |
| 52   |   | 5.549                             | 6.989         | 2.769        | 4.369         | 1.198        | 2.690         | 586          | 1.869         | 227          | 1.557         | 4.448  | 5.561         |
| <b>H</b>   | <b>ALBERGHI E RISTORANTI</b>  | <b>625</b>                        | <b>920</b>    | <b>730</b>   | <b>1.325</b>  | <b>359</b>   | <b>942</b>    | <b>150</b>   | <b>592</b>    | <b>101</b>   | <b>681</b>    | <b>166</b>                                       | <b>419</b>    |
| 55   |   | 625                               | 920           | 730          | 1.325         | 359          | 942           | 150          | 592           | 101          | 681           | 166  | 419           |
| <b>I</b>   | <b>TRASPORTI, MAGAZZINAGGIO E COMUNICAZIONI</b>   | <b>230</b>                        | <b>401</b>    | <b>156</b>   | <b>527</b>    | <b>121</b>   | <b>677</b>    | <b>81</b>    | <b>916</b>    | <b>57</b>    | <b>1.581</b>  | <b>376</b>                                       | <b>2.277</b>  |
| 60   |   | 164                               | 245           | 65           | 142           | 49           | 115           | 36           | 246           | 20           | 687           | 350  | 1.518         |
| 61   |   | -                                 | -             | -            | -             | -            | -             | -            | -             | -            | -             | -  | -             |
| 62   |   | -                                 | -             | -            | -             | -            | -             | -            | -             | -            | -             | -  | -             |
| 63   |   | 31                                | 65            | 24           | 64            | 14           | 54            | 3            | 6             | 6            | 142           | 19   | 63            |
| 64   |   | 35                                | 91            | 67           | 321           | 58           | 508           | 42           | 664           | 31           | 752           | 7  | 696           |
| <b>J</b>   | <b>INTERMEDIAZIONE MONETARIA E FINANZIARIA</b>  | <b>457</b>                        | <b>594</b>    | <b>156</b>   | <b>348</b>    | <b>113</b>   | <b>487</b>    | <b>68</b>    | <b>545</b>    | <b>67</b>    | <b>2.286</b>  | <b>39</b>  | <b>81</b>     |
| 65   |   | 52                                | 82            | 34           | 83            | 56           | 276           | 65           | 528           | 66           | 2.284         | 13   | 42            |
| 66   |   | 6                                 | 7             | 13           | 30            | 17           | 57            | 1            | 5             | -            | -             | 1  | 2             |
| 67   |   | 399                               | 505           | 109          | 235           | 40           | 154           | 2            | 12            | 1            | 2             | 25   | 37            |
| <b>K</b>   | <b>ATTIVITÀ IMMOBILIARI, NOLEGGIO, INFORMATICA, RICERCA, ALTRE ATTIVITÀ PROFESSIONALI ED IMPRENDITORIALI</b>          | <b>3.343</b>                      | <b>4.082</b>  | <b>849</b>   | <b>1.717</b>  | <b>239</b>   | <b>868</b>    | <b>56</b>    | <b>497</b>    | <b>26</b>    | <b>336</b>    | <b>294</b>                                       | <b>1.009</b>  |
| 70   |   | 79                                | 109           | 22           | 48            | 9            | 23            | 2            | 6             | 2            | 26            | 4  | 5             |
| 71   |   | 24                                | 37            | 12           | 27            | 11           | 36            | 5            | 14            | 1            | 7             | 10   | 30            |
| 72   |   | 69                                | 138           | 35           | 130           | 20           | 126           | 10           | 111           | -            | -             | 8  | 41            |
| 73   |   | 20                                | 30            | 3            | 7             | 2            | 6             | -            | -             | -            | -             | 2  | 37            |
| 74   |   | 3.151                             | 3.768         | 777          | 1.505         | 197          | 677           | 39           | 366           | 23           | 303           | 270  | 896           |
| <b>M</b>   | <b>ISTRUZIONE</b>   | <b>48</b>                         | <b>64</b>     | <b>95</b>    | <b>185</b>    | <b>33</b>    | <b>112</b>    | <b>13</b>    | <b>80</b>     | <b>2</b>     | <b>44</b>     | <b>12</b>  | <b>183</b>    |
| 80   |   | 48                                | 64            | 95           | 185           | 33           | 112           | 13           | 80            | 2            | 44            | 12   | 183           |
| <b>N</b>   | <b>SANITÀ E ALTRI SERVIZI SOCIALI</b>   | <b>1.191</b>                      | <b>1.389</b>  | <b>415</b>   | <b>662</b>    | <b>116</b>   | <b>394</b>    | <b>32</b>    | <b>201</b>    | <b>7</b>     | <b>193</b>    | <b>70</b>  | <b>117</b>    |
| 85   |   | 1.191                             | 1.389         | 415          | 662           | 116          | 394           | 32           | 201           | 7            | 193           | 70   | 117           |
| <b>O</b>   | <b>ALTRI SERVIZI PUBBLICI, SOCIALI E PERSONALI</b>  | <b>1.705</b>                      | <b>2.131</b>  | <b>463</b>   | <b>817</b>    | <b>138</b>   | <b>362</b>    | <b>78</b>    | <b>266</b>    | <b>43</b>    | <b>607</b>    | <b>199</b>                                       | <b>596</b>    |
| 90   |   | 29                                | 49            | 9            | 19            | 4            | 12            | 6            | 91            | 5            | 344           | 39   | 293           |
| 92   |   | 153                               | 201           | 113          | 180           | 77           | 186           | 60           | 122           | 27           | 99            | 56   | 149           |
| 93   |   | 1.523                             | 1.881         | 341          | 618           | 57           | 164           | 12           | 53            | 11           | 164           | 104  | 154           |
| <b>TOTALE</b>  |   | <b>17.620</b>                     | <b>23.897</b> | <b>9.029</b> | <b>17.413</b> | <b>5.301</b> | <b>16.446</b> | <b>2.642</b> | <b>14.237</b> | <b>1.535</b> | <b>29.605</b> | <b>8.247</b>                                     | <b>20.598</b> |
| di cui unità locali:                                       |   |                                   |               |              |               |              |               |              |               |              |               |  |               |
| - artigiane  |   | 5.273                             | 7.610         | 3.301        | 6.248         | 2.323        | 6.179         | 982          | 3.989         | 308          | 1.915         | 2.063  | 4.367         |
| - dell'industria in senso stretto (a)                      |   | 1.708                             | 2.501         | 1.856        | 4.310         | 1.599        | 6.622         | 887          | 6.386         | 679          | 18.983        | 352  | 3.070         |
| - dei servizi  |   | 14.413                            | 18.220        | 6.743        | 11.657        | 3.445        | 8.745         | 1.640        | 6.912         | 780          | 9.244         | 6.126  | 11.054        |
| <b>CLASSE DI ADDETTI</b>                                   |   |                                   |               |              |               |              |               |              |               |              |               |  |               |
| 0 - 1  |   | 13.810                            | 13.714        | 5.303        | 5.269         | 2.134        | 2.112         | 577          | 571           | 158          | 153           | 5.904  | 5.878         |
| 2  |   | 2.559                             | 5.118         | 1.984        | 3.968         | 1.163        | 2.326         | 503          | 1.006         | 151          | 302           | 1.191  | 2.382         |
| 3 - 5  |   | 1.084                             | 3.799         | 1.381        | 4.884         | 1.379        | 5.096         | 902          | 3.477         | 352          | 1.366         | 725  | 2.591         |
| 6 - 9  |   | 147                               | 1.023         | 255          | 1.804         | 368          | 2.616         | 343          | 2.477         | 304          | 2.225         | 207  | 1.477         |
| 10 - 19  |   | 20                                | 243           | 92           | 1.175         | 195          | 2.582         | 193          | 2.561         | 280          | 3.753         | 127  | 1.641         |
| 20 - 49  |   | -                                 | -             | 14           | 313           | 62           | 1.714         | 110          | 3.214         | 196          | 6.198         | 58   | 1.680         |
| 50 - 99  |   | -                                 | -             | -            | -             | -            | -             | 13           | 807           | 48           | 3.158         | 21   | 1.426         |
| 100 - 199  |   | -                                 | -             | -            | -             | -            | -             | 1            | 124           | 32           | 4.181         | 4  | 563           |
| 200 - 499  |   | -                                 | -             | -            | -             | -            | -             | -            | -             | 7            | 2.191         | 9  | 2.333         |
| 500 - 999  |   | -                                 | -             | -            | -             | -            | -             | -            | -             | 5            | 3.410         | 1  | 627           |
| 1000 e più   |   | -                                 | -             | -            | -             | -            | -             | -            | -             | 2            | 2.668         | -  | -             |
| <b>TOTALE</b>  |   | <b>17.620</b>                     | <b>23.897</b> | <b>9.029</b> | <b>17.413</b> | <b>5.301</b> | <b>16.446</b> | <b>2.642</b> | <b>14.237</b> | <b>1.535</b> | <b>29.605</b> | <b>8.247</b>                                     | <b>20.598</b> |
| <b>TIPO DI COMUNE</b>                                      |   |                                   |               |              |               |              |               |              |               |              |               |  |               |
| - Comune capoluogo   |   | 2.614                             | 3.890         | 1.598        | 3.494         | 785          | 2.996         | 350          | 2.236         | 263          | 8.539         | 765  | 5.010         |
| - Altri comuni   |   | 15.006                            | 20.007        | 7.431        | 13.919        | 4.516        | 13.450        | 2.292        | 12.001        | 1.272        | 21.066        | 7.482  | 15.588        |
| <b>TOTALE</b>  |   | <b>17.620</b>                     | <b>23.897</b> | <b>9.029</b> | <b>17.413</b> | <b>5.301</b> | <b>16.446</b> | <b>2.642</b> | <b>14.237</b> | <b>1.535</b> | <b>29.605</b> | <b>8.247</b>                                     | <b>20.598</b> |

(a) Comprende le sezioni di attività: C - Estrazione di minerali; D - Attività manifatturiere; E - Produzione e distribuzione di energia elettrica, gas e acqua

**Tavola 3.23 - Mezzi di trasporto in dotazione alle unità locali delle imprese per tipo, sezione, sottosezione e divisione di attività economica, classe di addetti e tipo di comune**

| ATTIVITÀ ECONOMICHE<br>CLASSI DI ADDETTI<br>TIPO DI COMUNE  | MOTOVEICOLI     |     | AUTOVETTURE     |       | AUTOBUS         |    | AUTOCARRI       |       | RIMORCHI        | SEMIRI- | AUTOVEICOLI PER USI |     | Unità<br>locali con<br>mezzi di<br>trasporto<br>non indicati<br>(b) |
|---|-----------------|-----|-----------------|-------|-----------------|----|-----------------|-------|-----------------|---------|---------------------|-----|---|
|   | Unità<br>locali | N.  | Unità<br>locali | N.    | Unità<br>locali | N. | Unità<br>locali | N.    | Unità<br>locali | N.      | Unità<br>locali     | N.  |   |
| <b>A</b> <b>AGRICOLTURA, CACCIA<br/>E SILVICOLTURA</b>  | *               | *   | *               | *     | *               | *  | *               | *     | *               | *       | *                   | *   | *   |
| 01  | *               | *   | *               | *     | *               | *  | *               | *     | *               | *       | *                   | *   | *   |
| 02  | *               | *   | *               | *     | *               | *  | *               | *     | *               | *       | *                   | *   | *   |
| <b>B</b> <b>PESCA, PISCICOLTURA E<br/>SERVIZI CONNESSI</b>  | -               | -   | 3               | 3     | -               | -  | 3               | 4     | -               | -       | -                   | -   | 20  |
| 05  | -               | -   | 3               | 3     | -               | -  | 3               | 4     | -               | -       | -                   | -   | 20  |
| <b>C</b> <b>ESTRAZIONE DI MINE-<br/>RALI</b>  | -               | -   | 45              | 61    | -               | -  | 64              | 149   | 14              | 39      | 10                  | 27  | 23  |
| <b>CA</b> <b>ESTRAZIONE DI MINE-<br/>RALI ENERGETICI</b>  | -               | -   | -               | -     | -               | -  | -               | -     | -               | -       | -                   | -   | -   |
| 10  | -               | -   | -               | -     | -               | -  | -               | -     | -               | -       | -                   | -   | -   |
| 11  | -               | -   | -               | -     | -               | -  | -               | -     | -               | -       | -                   | -   | -   |
| 12  | -               | -   | -               | -     | -               | -  | -               | -     | -               | -       | -                   | -   | -   |
| <b>CB</b> <b>ESTRAZIONE DI MINE-<br/>RALI NON ENERGETICI</b>  | -               | -   | 45              | 61    | -               | -  | 64              | 149   | 14              | 39      | 10                  | 27  | 23  |
| 13  | -               | -   | -               | -     | -               | -  | -               | -     | -               | -       | -                   | -   | -   |
| 14  | -               | -   | 45              | 61    | -               | -  | 64              | 149   | 14              | 39      | 10                  | 27  | 23  |
| <b>D</b> <b>ATTIVITÀ MANIFATTU-<br/>RIERE</b>   | 134             | 146 | 2.956           | 3.987 | 15              | 49 | 1.549           | 2.371 | 75              | 141     | 66                  | 196 | 2.967   |
| <b>DA</b> <b>INDUSTRIE ALIMENTARI,<br/>DELLE BEVANDE E DEL<br/>TABACCO</b>  | 72              | 80  | 446             | 631   | 3               | 3  | 335             | 589   | 29              | 56      | 23                  | 51  | 573   |
| 15  | 72              | 80  | 431             | 603   | 3               | 3  | 322             | 563   | 27              | 47      | 22                  | 47  | 546   |
| 16  | -               | -   | 15              | 28    | -               | -  | 13              | 26    | 2               | 9       | 1                   | 4   | 27  |
| <b>DB</b> <b>INDUSTRIE TESSILI E<br/>DELL'ABBIGLIAMENTO</b>   | 11              | 11  | 600             | 790   | 8               | 29 | 197             | 223   | 2               | 3       | 1                   | 1   | 751   |
| 17  | 3               | 3   | 245             | 320   | 2               | 22 | 87              | 99    | 2               | 3       | 1                   | 1   | 340   |
| 18  | 8               | 8   | 355             | 470   | 6               | 7  | 110             | 124   | -               | -       | -                   | -   | 411   |
| <b>DC</b> <b>INDUSTRIE CONCIARIE,<br/>FABBRICAZIONE DI PRO-<br/>DOTTI IN CUIOIO, PELLE E<br/>SIMILARI</b>                 | 1               | 2   | 80              | 175   | 2               | 14 | 28              | 71    | 1               | 1       | 3                   | 3   | 52  |
| 19  | 1               | 2   | 80              | 175   | 2               | 14 | 28              | 71    | 1               | 1       | 3                   | 3   | 52  |
| <b>DD</b> <b>INDUSTRIA DEL LEGNO E<br/>DEI PRODOTTI IN LE-<br/>GNO</b>  | 13              | 13  | 578             | 631   | 1               | 1  | 175             | 184   | 1               | 1       | 5                   | 5   | 546   |
| 20  | 13              | 13  | 578             | 631   | 1               | 1  | 175             | 184   | 1               | 1       | 5                   | 5   | 546   |
| <b>DE</b> <b>FABBRICAZIONE DELLA<br/>PASTA-CARTA, DELLA<br/>CARTA E DEI PRODOTTI<br/>DI CARTA; STAMPA ED<br/>EDITORIA</b> | 4               | 4   | 133             | 191   | 1               | 2  | 32              | 43    | 1               | 1       | -                   | -   | 117   |
| 21  | -               | -   | 23              | 33    | -               | -  | 14              | 23    | 1               | 1       | -                   | -   | 10  |
| 22  | 4               | 4   | 110             | 158   | 1               | 2  | 18              | 20    | -               | -       | -                   | -   | 107   |
| <b>DF</b> <b>FABBRICAZIONE DI<br/>COKE, RAFFINERIE DI PE-<br/>TROLIO, TRATTAMENTO<br/>DEI COMBUSTIBILI NU-<br/>CLEARI</b> | *               | *   | *               | *     | *               | *  | *               | *     | *               | *       | *                   | *   | *   |
| 23  | *               | *   | *               | *     | *               | *  | *               | *     | *               | *       | *                   | *   | *   |
| <b>DG</b> <b>FABBRICAZIONE DI PRO-<br/>DOTTI CHIMICI E DI FIBRE<br/>SINTETICHE E ARTIFI-<br/>CIALI</b>                    | -               | -   | 32              | 58    | -               | -  | 20              | 33    | 1               | 1       | 1                   | 1   | 18  |
| 24  | -               | -   | 32              | 58    | -               | -  | 20              | 33    | 1               | 1       | 1                   | 1   | 18  |
| <b>DH</b> <b>FABBRICAZIONE DI ARTI-<br/>COLI IN GOMMA E MATE-<br/>RIE PLASTICHE</b>                                       | -               | -   | 41              | 62    | -               | -  | 24              | 39    | -               | -       | -                   | -   | 20  |
| 25  | -               | -   | 41              | 62    | -               | -  | 24              | 39    | -               | -       | -                   | -   | 20  |

**Tavola 3.23 segue - Mezzi di trasporto in dotazione alle unità locali delle imprese per tipo, sezione, sottosezione e divisione di attività economica, classe di addetti e tipo di comune**

| ATTIVITÀ ECONOMICHE<br>CLASSI DI ADDETTI<br>TIPO DI COMUNE   | MOTOVEICOLI     |         | AUTOVETTURE     |            | AUTOBUS         |     | AUTOCARRI       |            | RIMORCHI<br>MORCHI E MOTRICI |          | SEMIRI-<br>AUTOVEICOLI PER USI<br>SPECIALI O PER TRA-<br>SPORTI SPECIFICI (a) |         | Unità<br>locali con<br>mezzi di<br>trasporto<br>non indicati<br>(b) |
|--|-----------------|---------|-----------------|------------|-----------------|-----|-----------------|------------|------------------------------|----------|---|---------|---|
|  | Unità<br>locali | N.      | Unità<br>locali | N.         | Unità<br>locali | N.  | Unità<br>locali | N.         | Unità<br>locali              | N.       | Unità<br>locali   | N.      |   |
| DI FABBRICAZIONE DI PRODOTTI DELLA LAVORAZIONE DI MINERALI NON METALLIFERI   | 6               | 8       | 162             | 250        | -               | -   | 177             | 359        | 26                           | 56       | 19  | 93      | 130   |
| 26 DJ PRODUZIONE DI METALLO E FABBRICAZIONE DI PRODOTTI IN METALLO   | 6<br>15         | 8<br>16 | 162<br>431      | 250<br>558 | -               | -   | 177<br>346      | 359<br>451 | 26<br>6                      | 56<br>10 | 19<br>2   | 93<br>3 | 130<br>285  |
| 27   | -               | -       | 4               | 11         | -               | -   | 4               | 4          | -                            | -        | -   | -       | 1   |
| 28   | 15              | 16      | 427             | 547        | -               | -   | 342             | 447        | 6                            | 10       | 2   | 3       | 284   |
| DK FABBRICAZIONE DI MACCHINE ED APPARECCHI MECCANICI, COMPRESI L'INSTALLAZIONE, IL MONTAGGIO, LA RIPARAZIONE E LA MANUTENZIONE | 4               | 4       | 78              | 148        | -               | -   | 49              | 80         | 1                            | 1        | 5   | 23      | 59  |
| 29 DL FABBRICAZIONE DI MACCHINE ELETTRICHE E DI APPARECCHIATURE ELETTRICHE ED OTTICHE  | 4<br>1          | 4<br>1  | 78<br>200       | 148<br>248 | -               | -   | 49<br>41        | 80<br>103  | 1<br>1                       | 1<br>1   | 5<br>1  | 23<br>1 | 59<br>235   |
| 30   | -               | -       | -               | -          | -               | -   | -               | -          | -                            | -        | -   | -       | -   |
| 31   | -               | -       | 37              | 55         | -               | -   | 26              | 47         | 1                            | 1        | 1   | 1       | 20  |
| 32   | 1               | 1       | 71              | 99         | -               | -   | 14              | 55         | -                            | -        | -   | -       | 37  |
| 33   | -               | -       | 92              | 94         | -               | -   | 1               | 1          | -                            | -        | -   | -       | 178   |
| DM FABBRICAZIONE DI MEZZI DI TRASPORTO   | *               | *       | *               | *          | *               | *   | *               | *          | *                            | *        | *   | *       | *   |
| 34   | *               | *       | *               | *          | *               | *   | *               | *          | *                            | *        | *   | *       | *   |
| 35   | 1               | 1       | 14              | 18         | -               | -   | 2               | 2          | 2                            | 2        | 1   | 1       | 20  |
| DN ALTRE INDUSTRIE MANIFATTURIERE  | 4               | 4       | 155             | 211        | -               | -   | 117             | 173        | -                            | -        | 4   | 5       | 154   |
| 36   | 4               | 4       | 150             | 203        | -               | -   | 109             | 159        | -                            | -        | 3   | 3       | 147   |
| 37   | -               | -       | 5               | 8          | -               | -   | 8               | 14         | -                            | -        | 1   | 2       | 7   |
| E PRODUZIONE E DISTRIBUZIONE DI ENERGIA ELETTRICA, GAS E ACQUA   | 2               | 2       | 25              | 309        | -               | -   | 21              | 184        | 2                            | 2        | 12  | 62      | 16  |
| 40   | -               | -       | 17              | 292        | -               | -   | 18              | 174        | 1                            | 1        | 11  | 60      | 1   |
| 41   | 2               | 2       | 8               | 17         | -               | -   | 3               | 10         | 1                            | 1        | 1   | 2       | 15  |
| F COSTRUZIONI  | 108             | 119     | 1.943           | 2.876      | 13              | 14  | 1.660           | 2.690      | 107                          | 187      | 160   | 344     | 963   |
| 45   | 108             | 119     | 1.943           | 2.876      | 13              | 14  | 1.660           | 2.690      | 107                          | 187      | 160   | 344     | 963   |
| G COMMERCIO ALL'INGROSSO E AL DETTAGLIO; RIPARAZIONE DI AUTOVEICOLI, MOTOCICLI E DI BENI PERSONALI E PER LA CASA               | 682             | 730     | 6.720           | 7.806      | 12              | 15  | 3.985           | 4.935      | 72                           | 128      | 184   | 251     | 8.981   |
| 50   | 46              | 46      | 1.109           | 1.327      | 3               | 5   | 120             | 181        | 12                           | 31       | 20  | 36      | 1.921   |
| 51   | 36              | 44      | 975             | 1.398      | 4               | 4   | 638             | 1.192      | 29                           | 57       | 29  | 62      | 377   |
| 52   | 600             | 640     | 4.636           | 5.081      | 5               | 6   | 3.227           | 3.562      | 31                           | 40       | 135   | 153     | 6.683   |
| H ALBERGHI E RISTORANTI  | 26              | 38      | 634             | 698        | 8               | 9   | 55              | 77         | 5                            | 9        | 2   | 2       | 1.454   |
| 55   | 26              | 38      | 634             | 698        | 8               | 9   | 55              | 77         | 5                            | 9        | 2   | 2       | 1.454   |
| I TRASPORTI, MAGAZZINAGGIO E COMUNICAZIONI   | 9               | 15      | 159             | 294        | 44              | 274 | 540             | 1.172      | 112                          | 352      | 47  | 82      | 271   |
| 60   | 4               | 4       | 117             | 186        | 42              | 271 | 446             | 677        | 108                          | 347      | 39  | 56      | 61  |
| 61   | -               | -       | -               | -          | -               | -   | -               | -          | -                            | -        | -   | -       | -   |
| 62   | -               | -       | -               | -          | -               | -   | -               | -          | -                            | -        | -   | -       | -   |
| 63   | 3               | 5       | 26              | 47         | 2               | 3   | 36              | 89         | 4                            | 5        | 3   | 14      | 35  |
| 64   | 2               | 6       | 16              | 61         | -               | -   | 58              | 406        | -                            | -        | 5   | 12      | 175   |

**Tavola 3.23 segue - Mezzi di trasporto in dotazione alle unità locali delle imprese per tipo, sezione, sottosezione e divisione di attività economica, classe di addetti e tipo di comune**

| ATTIVITÀ ECONOMICHE<br>CLASSI DI ADDETTI<br>TIPO DI COMUNE   | MOTOVEICOLI     |              | AUTOVETTURE     |               | AUTOBUS         |            | AUTOCARRI       |               | RIMORCHI        | SEMIRI-    | AUTOVEICOLI PER USI<br>SPECIALI O PER TRA-<br>SPORTI SPECIFICI (a) |              |                 | Unità<br>locali con<br>mezzi di<br>trasporto<br>non indicati<br>(b) |
|--|-----------------|--------------|-----------------|---------------|-----------------|------------|-----------------|---------------|-----------------|------------|--|--------------|-----------------|---|
|  | Unità<br>locali | N.           | Unità<br>locali | N.            | Unità<br>locali | N.         | Unità<br>locali | N.            | Unità<br>locali | N.         | Unità<br>locali  | N.           | Unità<br>locali |   |
| <b>J</b> INTERMEDIAZIONE MONETARIA E FINANZIARIA   | 13              | 14           | 356             | 501           | -               | -          | 3               | 3             | -               | -          | -  | -            | -               | 541   |
| 65   | 6               | 6            | 66              | 144           | -               | -          | 1               | 1             | -               | -          | -  | -            | -               | 219   |
| 66   | -               | -            | 6               | 6             | -               | -          | -               | -             | -               | -          | -  | -            | -               | 32  |
| 67   | 7               | 8            | 284             | 351           | -               | -          | 2               | 2             | -               | -          | -  | -            | -               | 290   |
| <b>K</b> ATTIVITÀ IMMOBILIARI, NOLEGGIO, INFORMATICA, RICERCA, ALTRE ATTIVITÀ PROFESSIONALI ED IMPRENDITORIALI | 62              | 69           | 2.683           | 3.144         | 10              | 49         | 68              | 139           | 8               | 13         | 11   | 65           | 2.065           |   |
| 70   | -               | -            | 49              | 58            | -               | -          | 2               | 2             | -               | -          | -  | -            | 68              |   |
| 71   | 2               | 2            | 31              | 59            | 4               | 38         | 12              | 16            | 3               | 8          | 1  | 1            | 26              |   |
| 72   | 2               | 2            | 63              | 92            | -               | -          | 2               | 2             | -               | -          | -  | -            | 77              |   |
| 73   | -               | -            | 15              | 17            | -               | -          | -               | -             | -               | -          | -  | -            | 12              |   |
| 74   | 58              | 65           | 2.525           | 2.918         | 6               | 11         | 52              | 119           | 5               | 5          | 10   | 64           | 1.882           |   |
| <b>M</b> ISTRUZIONE  | 33              | 33           | 131             | 239           | 31              | 32         | 33              | 37            | 4               | 5          | 3  | 3            | 68              |   |
| 80   | 33              | 33           | 131             | 239           | 31              | 32         | 33              | 37            | 4               | 5          | 3  | 3            | 68              |   |
| <b>N</b> SANITÀ E ALTRI SERVIZI SOCIALI  | 15              | 15           | 1.075           | 1.139         | 3               | 5          | 1               | 1             | -               | -          | 4  | 8            | 749             |   |
| 85   | 15              | 15           | 1.075           | 1.139         | 3               | 5          | 1               | 1             | -               | -          | 4  | 8            | 749             |   |
| <b>O</b> ALTRI SERVIZI PUBBLICI, SOCIALI E PERSONALI   | 20              | 191          | 488             | 554           | 3               | 3          | 84              | 187           | 7               | 16         | 53   | 107          | 2.046           |   |
| 90   | 8               | 179          | 27              | 50            | -               | -          | 36              | 116           | 2               | 4          | 32   | 76           | 18              |   |
| 92   | 3               | 3            | 112             | 138           | 3               | 3          | 17              | 21            | 5               | 12         | 2  | 3            | 358             |   |
| 93   | 9               | 9            | 349             | 366           | -               | -          | 31              | 50            | -               | -          | 19   | 28           | 1.670           |   |
| <b>TOTALE</b>  | <b>1.109</b>    | <b>1.377</b> | <b>17.244</b>   | <b>21.645</b> | <b>139</b>      | <b>450</b> | <b>8.087</b>    | <b>11.978</b> | <b>413</b>      | <b>902</b> | <b>555</b>   | <b>1.151</b> | <b>20.223</b>   |   |
| di cui unità locali:   |                 |              |                 |               |                 |            |                 |               |                 |            |  |              |                 |   |
| - artigiane  | 232             | 264          | 5.401           | 6.254         | 41              | 88         | 2.948           | 3.802         | 179             | 270        | 214  | 319          | 6.498           |   |
| - dell'industria in senso stretto (c)  | 136             | 148          | 3.026           | 4.357         | 15              | 49         | 1.634           | 2.704         | 91              | 182        | 88   | 285          | 3.006           |   |
| - dei servizi  | 860             | 1.105        | 12.246          | 14.375        | 111             | 387        | 4.769           | 6.551         | 208             | 523        | 304  | 518          | 16.175          |   |
| <b>CLASSE DI ADDETTI</b>   |                 |              |                 |               |                 |            |                 |               |                 |            |  |              |                 |   |
| 0 - 1  | 708             | 731          | 10.038          | 10.462        | 48              | 61         | 3.654           | 3.965         | 113             | 144        | 189  | 227          | 13.767          |   |
| 2  | 156             | 164          | 2.919           | 3.359         | 30              | 41         | 1.506           | 1.799         | 77              | 125        | 108  | 133          | 3.309           |   |
| 3 - 5  | 124             | 153          | 2.577           | 3.461         | 28              | 73         | 1.664           | 2.446         | 90              | 131        | 111  | 175          | 2.213           |   |
| 6 - 9  | 46              | 60           | 821             | 1.414         | 12              | 62         | 661             | 1.282         | 48              | 101        | 48   | 99           | 513             |   |
| 10 - 19  | 44              | 80           | 504             | 1.087         | 8               | 32         | 353             | 966           | 45              | 118        | 44   | 198          | 275             |   |
| 20 - 49  | 17              | 30           | 295             | 972           | 11              | 167        | 190             | 881           | 29              | 137        | 36   | 171          | 103             |   |
| 50 - 99  | 6               | 59           | 50              | 346           | -               | -          | 33              | 236           | 4               | 80         | 6  | 37           | 24              |   |
| 100 - 199  | 6               | 7            | 26              | 321           | -               | -          | 17              | 245           | 3               | 23         | 6  | 59           | 9               |   |
| 200 - 499  | *               | *            | *               | *             | *               | *          | *               | *             | *               | *          | *  | *            | *               |   |
| 500 - 999  | -               | -            | 4               | 20            | -               | -          | 2               | 8             | -               | -          | 1  | 1            | 2               |   |
| 1000 e più   | *               | *            | *               | *             | *               | *          | *               | *             | *               | *          | *  | *            | *               |   |
| <b>TOTALE</b>  | <b>1.109</b>    | <b>1.377</b> | <b>17.244</b>   | <b>21.645</b> | <b>139</b>      | <b>450</b> | <b>8.087</b>    | <b>11.978</b> | <b>413</b>      | <b>902</b> | <b>555</b>   | <b>1.151</b> | <b>20.223</b>   |   |
| <b>TIPO DI COMUNE</b>  |                 |              |                 |               |                 |            |                 |               |                 |            |  |              |                 |   |
| - Comune capoluogo   | 191             | 317          | 2.511           | 3.722         | 13              | 23         | 729             | 1.566         | 41              | 138        | 48   | 149          | 3.344           |   |
| - Altri comuni   | 918             | 1.060        | 14.733          | 17.923        | 126             | 427        | 7.358           | 10.412        | 372             | 764        | 507  | 1.002        | 16.879          |   |
| <b>TOTALE</b>  | <b>1.109</b>    | <b>1.377</b> | <b>17.244</b>   | <b>21.645</b> | <b>139</b>      | <b>450</b> | <b>8.087</b>    | <b>11.978</b> | <b>413</b>      | <b>902</b> | <b>555</b>   | <b>1.151</b> | <b>20.223</b>   |   |

(a) Per il commercio ambulante trattasi di autonegozi (automarket) e di altri mezzi di trasporto non altrove classificati

(b) Comprende le unità locali non interessate al fenomeno e quelle che, pur disponendo di mezzi di trasporto, non hanno fornito risposta

(c) Comprende le sezioni di attività: C - Estrazione di minerali; D - Attività manifatturiere; E - Produzione e distribuzione di energia elettrica, gas e acqua



## Le unità locali delle istituzioni

**Tavola 3.24 - Unità locali delle istituzioni per classe di addetti, forma istituzionale (a) e tipo di comune**

| FORME ISTITUZIONALI<br>TIPO DI COMUNE         | CLASSI DI ADDETTI |              |              |              |              |              |              |              |              |              |              | Unità locali<br>senza ad-<br>detti | Totale       |
|---|-------------------|--------------|--------------|--------------|--------------|--------------|--------------|--------------|--------------|--------------|--------------|------------------------------------|--------------|
|   | 1                 | 2            | 3 - 5        | 6 - 9        | 10 - 19      | 20 - 49      | 50 - 99      | 100 - 199    | 200 - 499    | 500 - 999    | 1000 e più   |                                    |              |
| <b>DATI ASSOLUTI</b>                          |                   |              |              |              |              |              |              |              |              |              |              |                                    |              |
| Ministero o organo costituzionale             | 16                | 6            | 67           | 141          | 224          | 238          | 92           | 26           | 2            | 1            | -            | -                                  | 813          |
| Ente locale (regione, provincia, co-<br>mune) | 144               | 40           | 71           | 54           | 71           | 66           | 25           | 7            | 1            | 1            | -            | 22                                 | 502          |
| Comunità montana                              | -                 | -            | -            | -            | -            | -            | -            | -            | -            | -            | -            | -                                  | -            |
| Ente sanitario pubblico                       | 6                 | 35           | 68           | 49           | 45           | 24           | 6            | 2            | 10           | 3            | 1            | -                                  | 249          |
| Ente di previdenza                            | -                 | 1            | 1            | 2            | 3            | 3            | 2            | -            | 1            | -            | -            | -                                  | 13           |
| Ente economico o ente di ricerca              | 1                 | 3            | 4            | 7            | 6            | 1            | 4            | -            | -            | -            | -            | 1                                  | 27           |
| Ente di assistenza, culturale, spor-<br>tivo  | 1                 | 4            | 6            | 3            | 6            | 4            | 1            | -            | 1            | -            | -            | 26                                 | 52           |
| Associazione riconosciuta o fonda-<br>zione   | 235               | 52           | 60           | 28           | 8            | 4            | 3            | -            | -            | 1            | -            | 480                                | 871          |
| Associazione non riconosciuta                 | 255               | 47           | 62           | 28           | 12           | 2            | 1            | 1            | -            | -            | -            | 729                                | 1.137        |
| Altra forma                                   | 1                 | 2            | 2            | 2            | 5            | 2            | 2            | -            | -            | -            | -            | -                                  | 16           |
| <b>TOTALE</b>                                 | <b>659</b>        | <b>190</b>   | <b>341</b>   | <b>314</b>   | <b>380</b>   | <b>344</b>   | <b>136</b>   | <b>36</b>    | <b>15</b>    | <b>6</b>     | <b>1</b>     | <b>1.258</b>                       | <b>3.680</b> |
| di cui unità locali:                          |                   |              |              |              |              |              |              |              |              |              |              |                                    |              |
| - delle istituzioni pubbliche                 | 169               | 91           | 219          | 258          | 360          | 338          | 132          | 35           | 15           | 5            | 1            | 49                                 | 1.672        |
| - delle istituzioni sociali private           | 490               | 99           | 122          | 56           | 20           | 6            | 4            | 1            | -            | 1            | -            | 1.209                              | 2.008        |
| <b>TIPO DI COMUNE</b>                         |                   |              |              |              |              |              |              |              |              |              |              |                                    |              |
| - Comune capoluogo                            | 56                | 37           | 79           | 44           | 51           | 63           | 39           | 19           | 7            | 2            | 1            | 117                                | 515          |
| - Altri comuni                                | 603               | 153          | 262          | 270          | 329          | 281          | 97           | 17           | 8            | 4            | -            | 1.141                              | 3.165        |
| <b>TOTALE</b>                                 | <b>659</b>        | <b>190</b>   | <b>341</b>   | <b>314</b>   | <b>380</b>   | <b>344</b>   | <b>136</b>   | <b>36</b>    | <b>15</b>    | <b>6</b>     | <b>1</b>     | <b>1.258</b>                       | <b>3.680</b> |
| <b>COMPOSIZIONE PERCENTUALE PER COLONNA</b>   |                   |              |              |              |              |              |              |              |              |              |              |                                    |              |
| Ministero o organo costituzionale             | 2,4               | 3,2          | 19,6         | 44,9         | 58,9         | 69,2         | 67,6         | 72,2         | 13,3         | 16,7         | -            | -                                  | 22,1         |
| Ente locale (regione, provincia, co-<br>mune) | 21,9              | 21,1         | 20,8         | 17,2         | 18,7         | 19,2         | 18,4         | 19,4         | 6,7          | 16,7         | -            | 1,7                                | 13,6         |
| Comunità montana                              | -                 | -            | -            | -            | -            | -            | -            | -            | -            | -            | -            | -                                  | -            |
| Ente sanitario pubblico                       | 0,9               | 18,4         | 19,9         | 15,6         | 11,8         | 7,0          | 4,4          | 5,6          | 66,7         | 50,0         | 100,0        | -                                  | 6,8          |
| Ente di previdenza                            | -                 | 0,5          | 0,3          | 0,6          | 0,8          | 0,9          | 1,5          | -            | 6,7          | -            | -            | -                                  | 0,4          |
| Ente economico o ente di ricerca              | 0,2               | 1,6          | 1,2          | 2,2          | 1,6          | 0,3          | 2,9          | -            | -            | -            | -            | -                                  | 0,1          |
| Ente di assistenza, culturale, spor-<br>tivo  | 0,2               | 2,1          | 1,8          | 1,0          | 1,6          | 1,2          | 0,7          | -            | 6,7          | -            | -            | 2,1                                | 1,4          |
| Associazione riconosciuta o fonda-<br>zione   | 35,7              | 27,4         | 17,6         | 8,9          | 2,1          | 1,2          | 2,2          | -            | -            | 16,7         | -            | 38,2                               | 23,7         |
| Associazione non riconosciuta                 | 38,7              | 24,7         | 18,2         | 8,9          | 3,2          | 0,6          | 0,7          | 2,8          | -            | -            | -            | 57,9                               | 30,9         |
| Altra forma                                   | 0,2               | 1,1          | 0,6          | 0,6          | 1,3          | 0,6          | 1,5          | -            | -            | -            | -            | -                                  | 0,4          |
| <b>TOTALE</b>                                 | <b>100,0</b>      | <b>100,0</b> | <b>100,0</b> | <b>100,0</b> | <b>100,0</b> | <b>100,0</b> | <b>100,0</b> | <b>100,0</b> | <b>100,0</b> | <b>100,0</b> | <b>100,0</b> | <b>100,0</b>                       | <b>100,0</b> |
| di cui unità locali:                          |                   |              |              |              |              |              |              |              |              |              |              |                                    |              |
| - delle istituzioni pubbliche                 | 25,6              | 47,9         | 64,2         | 82,2         | 94,7         | 98,3         | 97,1         | 97,2         | 100,0        | 83,3         | 100,0        | 3,9                                | 45,4         |
| - delle istituzioni sociali private           | 74,4              | 52,1         | 35,8         | 17,8         | 5,3          | 1,7          | 2,9          | 2,8          | -            | 16,7         | -            | 96,1                               | 54,6         |
| <b>TIPO DI COMUNE</b>                         |                   |              |              |              |              |              |              |              |              |              |              |                                    |              |
| - Comune capoluogo                            | 8,5               | 19,5         | 23,2         | 14,0         | 13,4         | 18,3         | 28,7         | 52,8         | 46,7         | 33,3         | 100,0        | 9,3                                | 14,0         |
| - Altri comuni                                | 91,5              | 80,5         | 76,8         | 86,0         | 86,6         | 81,7         | 71,3         | 47,2         | 53,3         | 66,7         | -            | 90,7                               | 86,0         |
| <b>TOTALE</b>                                 | <b>100,0</b>      | <b>100,0</b> | <b>100,0</b> | <b>100,0</b> | <b>100,0</b> | <b>100,0</b> | <b>100,0</b> | <b>100,0</b> | <b>100,0</b> | <b>100,0</b> | <b>100,0</b> | <b>100,0</b>                       | <b>100,0</b> |
| <b>COMPOSIZIONE PERCENTUALE PER RIGA</b>      |                   |              |              |              |              |              |              |              |              |              |              |                                    |              |
| Ministero o organo costituzionale             | 2,0               | 0,7          | 8,2          | 17,3         | 27,6         | 29,3         | 11,3         | 3,2          | 0,2          | 0,1          | -            | -                                  | 100,0        |
| Ente locale (regione, provincia, co-<br>mune) | 28,7              | 8,0          | 14,1         | 10,8         | 14,1         | 13,1         | 5,0          | 1,4          | 0,2          | 0,2          | -            | 4,4                                | 100,0        |
| Comunità montana                              | -                 | -            | -            | -            | -            | -            | -            | -            | -            | -            | -            | -                                  | -            |
| Ente sanitario pubblico                       | 2,4               | 14,1         | 27,3         | 19,7         | 18,1         | 9,6          | 2,4          | 0,8          | 4,0          | 1,2          | 0,4          | -                                  | 100,0        |
| Ente di previdenza                            | -                 | 7,7          | 7,7          | 15,4         | 23,1         | 23,1         | 15,4         | -            | 7,7          | -            | -            | -                                  | 100,0        |
| Ente economico o ente di ricerca              | 3,7               | 11,1         | 14,8         | 25,9         | 22,2         | 3,7          | 14,8         | -            | -            | -            | -            | 3,7                                | 100,0        |
| Ente di assistenza, culturale, spor-<br>tivo  | 1,9               | 7,7          | 11,5         | 5,8          | 11,5         | 7,7          | 1,9          | -            | 1,9          | -            | -            | 50,0                               | 100,0        |
| Associazione riconosciuta o fonda-<br>zione   | 27,0              | 6,0          | 6,9          | 3,2          | 0,9          | 0,5          | 0,3          | -            | -            | 0,1          | -            | 55,1                               | 100,0        |
| Associazione non riconosciuta                 | 22,4              | 4,1          | 5,5          | 2,5          | 1,1          | 0,2          | 0,1          | 0,1          | -            | -            | -            | 64,1                               | 100,0        |
| Altra forma                                   | 6,3               | 12,5         | 12,5         | 12,5         | 31,3         | 12,5         | 12,5         | -            | -            | -            | -            | -                                  | 100,0        |
| <b>TOTALE</b>                                 | <b>17,9</b>       | <b>5,2</b>   | <b>9,3</b>   | <b>8,5</b>   | <b>10,3</b>  | <b>9,3</b>   | <b>3,7</b>   | <b>1,0</b>   | <b>0,4</b>   | <b>0,2</b>   | <b>..</b>    | <b>34,2</b>                        | <b>100,0</b> |
| di cui unità locali:                          |                   |              |              |              |              |              |              |              |              |              |              |                                    |              |
| - delle istituzioni pubbliche                 | 10,1              | 5,4          | 13,1         | 15,4         | 21,5         | 20,2         | 7,9          | 2,1          | 0,9          | 0,3          | 0,1          | 2,9                                | 100,0        |
| - delle istituzioni sociali private           | 24,4              | 4,9          | 6,1          | 2,8          | 1,0          | 0,3          | 0,2          | ..           | -            | ..           | -            | 60,2                               | 100,0        |
| <b>TIPO DI COMUNE</b>                         |                   |              |              |              |              |              |              |              |              |              |              |                                    |              |
| - Comune capoluogo                            | 10,9              | 7,2          | 15,3         | 8,5          | 9,9          | 12,2         | 7,6          | 3,7          | 1,4          | 0,4          | 0,2          | 22,7                               | 100,0        |
| - Altri comuni                                | 19,1              | 4,8          | 8,3          | 8,5          | 10,4         | 8,9          | 3,1          | 0,5          | 0,3          | 0,1          | -            | 36,1                               | 100,0        |
| <b>TOTALE</b>                                 | <b>17,9</b>       | <b>5,2</b>   | <b>9,3</b>   | <b>8,5</b>   | <b>10,3</b>  | <b>9,3</b>   | <b>3,7</b>   | <b>1,0</b>   | <b>0,4</b>   | <b>0,2</b>   | <b>..</b>    | <b>34,2</b>                        | <b>100,0</b> |

(a) Riferita a quella delle istituzioni da cui dipendono

**Tavola 3.25 - Addetti alle unità locali delle istituzioni per classe di addetti, forma istituzionale (a) e tipo di comune**

| FORME ISTITUZIONALI<br>TIPO DI COMUNE       | CLASSI DI ADDETTI |              |              |              |              |               |              |              |              |              |              | Totale        |
|---|-------------------|--------------|--------------|--------------|--------------|---------------|--------------|--------------|--------------|--------------|--------------|---------------|
|   | 1                 | 2            | 3 - 5        | 6 - 9        | 10 - 19      | 20 - 49       | 50 - 99      | 100 - 199    | 200 - 499    | 500 - 999    | 1000 e più   |               |
| <b>DATI ASSOLUTI</b>                        |                   |              |              |              |              |               |              |              |              |              |              |               |
| Ministero o organo costituzionale           | 16                | 12           | 270          | 1.082        | 3.081        | 7.664         | 5.921        | 3.370        | 516          | 931          | -            | 22.863        |
| Ente locale (regione, provincia, comune)    | 144               | 80           | 273          | 401          | 993          | 2.054         | 1.665        | 964          | 253          | 749          | -            | 7.576         |
| Comunità montana                            | -                 | -            | -            | -            | -            | -             | -            | -            | -            | -            | -            | -             |
| Ente sanitario pubblico                     | 6                 | 70           | 271          | 362          | 586          | 736           | 371          | 228          | 3.217        | 2.150        | 1.249        | 9.246         |
| Ente di previdenza                          | -                 | 2            | 4            | 15           | 52           | 109           | 156          | -            | 278          | -            | -            | 616           |
| Ente economico o ente di ricerca            | 1                 | 6            | 16           | 48           | 75           | 23            | 311          | -            | -            | -            | -            | 480           |
| Ente di assistenza, culturale, sportivo     | 1                 | 8            | 20           | 20           | 84           | 148           | 56           | -            | 460          | -            | -            | 797           |
| Associazione riconosciuta o fondazione      | 235               | 104          | 241          | 204          | 104          | 94            | 219          | -            | -            | 559          | -            | 1.760         |
| Associazione non riconosciuta               | 255               | 94           | 231          | 195          | 164          | 42            | 55           | 172          | -            | -            | -            | 1.208         |
| Altra forma                                 | 1                 | 4            | 8            | 14           | 66           | 58            | 148          | -            | -            | -            | -            | 299           |
| <b>TOTALE</b>                               | <b>659</b>        | <b>380</b>   | <b>1.334</b> | <b>2.341</b> | <b>5.205</b> | <b>10.928</b> | <b>8.902</b> | <b>4.734</b> | <b>4.724</b> | <b>4.389</b> | <b>1.249</b> | <b>44.845</b> |
| di cui addetti alle unità locali:           |                   |              |              |              |              |               |              |              |              |              |              |               |
| - delle istituzioni pubbliche               | 169               | 182          | 862          | 1.942        | 4.937        | 10.792        | 8.628        | 4.562        | 4.724        | 3.830        | 1.249        | 41.877        |
| - delle istituzioni sociali private         | 490               | 198          | 472          | 399          | 268          | 136           | 274          | 172          | -            | 559          | -            | 2.968         |
| <b>TIPO DI COMUNE</b>                       |                   |              |              |              |              |               |              |              |              |              |              |               |
| - Comune capoluogo                          | 56                | 74           | 311          | 321          | 683          | 1.993         | 2.663        | 2.486        | 2.201        | 1.680        | 1.249        | 13.717        |
| - Altri comuni                              | 603               | 306          | 1.023        | 2.020        | 4.522        | 8.935         | 6.239        | 2.248        | 2.523        | 2.709        | -            | 31.128        |
| <b>TOTALE</b>                               | <b>659</b>        | <b>380</b>   | <b>1.334</b> | <b>2.341</b> | <b>5.205</b> | <b>10.928</b> | <b>8.902</b> | <b>4.734</b> | <b>4.724</b> | <b>4.389</b> | <b>1.249</b> | <b>44.845</b> |
| <b>COMPOSIZIONE PERCENTUALE PER COLONNA</b> |                   |              |              |              |              |               |              |              |              |              |              |               |
| Ministero o organo costituzionale           | 2,4               | 3,2          | 20,2         | 46,2         | 59,2         | 70,1          | 66,5         | 71,2         | 10,9         | 21,2         | -            | 51,0          |
| Ente locale (regione, provincia, comune)    | 21,9              | 21,1         | 20,5         | 17,1         | 19,1         | 18,8          | 18,7         | 20,4         | 5,4          | 17,1         | -            | 16,9          |
| Comunità montana                            | -                 | -            | -            | -            | -            | -             | -            | -            | -            | -            | -            | -             |
| Ente sanitario pubblico                     | 0,9               | 18,4         | 20,3         | 15,5         | 11,3         | 6,7           | 4,2          | 4,8          | 68,1         | 49,0         | 100,0        | 20,6          |
| Ente di previdenza                          | -                 | 0,5          | 0,3          | 0,6          | 1,0          | 1,0           | 1,8          | -            | 5,9          | -            | -            | 1,4           |
| Ente economico o ente di ricerca            | 0,2               | 1,6          | 1,2          | 2,1          | 1,4          | 0,2           | 3,5          | -            | -            | -            | -            | 1,1           |
| Ente di assistenza, culturale, sportivo     | 0,2               | 2,1          | 1,5          | 0,9          | 1,6          | 1,4           | 0,6          | -            | 9,7          | -            | -            | 1,8           |
| Associazione riconosciuta o fondazione      | 35,7              | 27,4         | 18,1         | 8,7          | 2,0          | 0,9           | 2,5          | -            | -            | 12,7         | -            | 3,9           |
| Associazione non riconosciuta               | 38,7              | 24,7         | 17,3         | 8,3          | 3,2          | 0,4           | 0,6          | 3,6          | -            | -            | -            | 2,7           |
| Altra forma                                 | 0,2               | 1,1          | 0,6          | 0,6          | 1,3          | 0,5           | 1,7          | -            | -            | -            | -            | 0,7           |
| <b>TOTALE</b>                               | <b>100,0</b>      | <b>100,0</b> | <b>100,0</b> | <b>100,0</b> | <b>100,0</b> | <b>100,0</b>  | <b>100,0</b> | <b>100,0</b> | <b>100,0</b> | <b>100,0</b> | <b>100,0</b> | <b>100,0</b>  |
| di cui addetti alle unità locali:           |                   |              |              |              |              |               |              |              |              |              |              |               |
| - delle istituzioni pubbliche               | 25,6              | 47,9         | 64,6         | 83,0         | 94,9         | 98,8          | 96,9         | 96,4         | 100,0        | 87,3         | 100,0        | 93,4          |
| - delle istituzioni sociali private         | 74,4              | 52,1         | 35,4         | 17,0         | 5,1          | 1,2           | 3,1          | 3,6          | -            | 12,7         | -            | 6,6           |
| <b>TIPO DI COMUNE</b>                       |                   |              |              |              |              |               |              |              |              |              |              |               |
| - Comune capoluogo                          | 8,5               | 19,5         | 23,3         | 13,7         | 13,1         | 18,2          | 29,9         | 52,5         | 46,6         | 38,3         | 100,0        | 30,6          |
| - Altri comuni                              | 91,5              | 80,5         | 76,7         | 86,3         | 86,9         | 81,8          | 70,1         | 47,5         | 53,4         | 61,7         | -            | 69,4          |
| <b>TOTALE</b>                               | <b>100,0</b>      | <b>100,0</b> | <b>100,0</b> | <b>100,0</b> | <b>100,0</b> | <b>100,0</b>  | <b>100,0</b> | <b>100,0</b> | <b>100,0</b> | <b>100,0</b> | <b>100,0</b> | <b>100,0</b>  |
| <b>COMPOSIZIONE PERCENTUALE PER RIGA</b>    |                   |              |              |              |              |               |              |              |              |              |              |               |
| Ministero o organo costituzionale           | 0,1               | 0,1          | 1,2          | 4,7          | 13,5         | 33,5          | 25,9         | 14,7         | 2,3          | 4,1          | -            | 100,0         |
| Ente locale (regione, provincia, comune)    | 1,9               | 1,1          | 3,6          | 5,3          | 13,1         | 27,1          | 22,0         | 12,7         | 3,3          | 9,9          | -            | 100,0         |
| Comunità montana                            | -                 | -            | -            | -            | -            | -             | -            | -            | -            | -            | -            | -             |
| Ente sanitario pubblico                     | 0,1               | 0,8          | 2,9          | 3,9          | 6,3          | 8,0           | 4,0          | 2,5          | 34,8         | 23,3         | 13,5         | 100,0         |
| Ente di previdenza                          | -                 | 0,3          | 0,6          | 2,4          | 8,4          | 17,7          | 25,3         | -            | 45,1         | -            | -            | 100,0         |
| Ente economico o ente di ricerca            | 0,2               | 1,3          | 3,3          | 10,0         | 15,6         | 4,8           | 64,8         | -            | -            | -            | -            | 100,0         |
| Ente di assistenza, culturale, sportivo     | 0,1               | 1,0          | 2,5          | 2,5          | 10,5         | 18,6          | 7,0          | -            | 57,7         | -            | -            | 100,0         |
| Associazione riconosciuta o fondazione      | 13,4              | 5,9          | 13,7         | 11,6         | 5,9          | 5,3           | 12,4         | -            | -            | 31,8         | -            | 100,0         |
| Associazione non riconosciuta               | 21,1              | 7,8          | 19,1         | 16,1         | 13,6         | 3,5           | 4,6          | 14,2         | -            | -            | -            | 100,0         |
| Altra forma                                 | 0,3               | 1,3          | 2,7          | 4,7          | 22,1         | 19,4          | 49,5         | -            | -            | -            | -            | 100,0         |
| <b>TOTALE</b>                               | <b>1,5</b>        | <b>0,8</b>   | <b>3,0</b>   | <b>5,2</b>   | <b>11,6</b>  | <b>24,4</b>   | <b>19,9</b>  | <b>10,6</b>  | <b>10,5</b>  | <b>9,8</b>   | <b>2,8</b>   | <b>100,0</b>  |
| di cui addetti alle unità locali:           |                   |              |              |              |              |               |              |              |              |              |              |               |
| - delle istituzioni pubbliche               | 0,4               | 0,4          | 2,1          | 4,6          | 11,8         | 25,8          | 20,6         | 10,9         | 11,3         | 9,1          | 3,0          | 100,0         |
| - delle istituzioni sociali private         | 16,5              | 6,7          | 15,9         | 13,4         | 9,0          | 4,6           | 9,2          | 5,8          | -            | 18,8         | -            | 100,0         |
| <b>TIPO DI COMUNE</b>                       |                   |              |              |              |              |               |              |              |              |              |              |               |
| - Comune capoluogo                          | 0,4               | 0,5          | 2,3          | 2,3          | 5,0          | 14,5          | 19,4         | 18,1         | 16,0         | 12,2         | 9,1          | 100,0         |
| - Altri comuni                              | 1,9               | 1,0          | 3,3          | 6,5          | 14,5         | 28,7          | 20,0         | 7,2          | 8,1          | 8,7          | -            | 100,0         |
| <b>TOTALE</b>                               | <b>1,5</b>        | <b>0,8</b>   | <b>3,0</b>   | <b>5,2</b>   | <b>11,6</b>  | <b>24,4</b>   | <b>19,9</b>  | <b>10,6</b>  | <b>10,5</b>  | <b>9,8</b>   | <b>2,8</b>   | <b>100,0</b>  |

(a) Riferita a quella delle istituzioni da cui dipendono

**Tavola 3.26 - Unità locali delle istituzioni per classe di addetti, sezione, sottosezione, divisione, gruppo di attività economica e tipo di comune**

| ATTIVITÀ ECONOMICHE<br>TIPO DI COMUNE  | CLASSI DI ADDETTI |    |       |       |         |         |         |           |           |           |            | Unità locali<br>senza ad-<br>detti | Totale |     |
|--|-------------------|----|-------|-------|---------|---------|---------|-----------|-----------|-----------|------------|------------------------------------|--------|-----|
|  | 1                 | 2  | 3 - 5 | 6 - 9 | 10 - 19 | 20 - 49 | 50 - 99 | 100 - 199 | 200 - 499 | 500 - 999 | 1000 e più |                                    |        |     |
| <b>A</b> AGRICOLTURA, CACCIA<br>E SILVICOLTURA   | 1                 | -  | -     | -     | -       | -       | -       | -         | -         | -         | -          | -                                  | -      | 1   |
| 01   | 1                 | -  | -     | -     | -       | -       | -       | -         | -         | -         | -          | -                                  | -      | 1   |
| 01.4   | 1                 | -  | -     | -     | -       | -       | -       | -         | -         | -         | -          | -                                  | -      | 1   |
| <b>D</b> ATTIVITÀ MANIFATTU-<br>RIERE  | 2                 | 1  | 1     | -     | -       | -       | -       | -         | -         | -         | -          | -                                  | -      | 4   |
| DA INDUSTRIE ALIMENTARI,<br>DELLE BEVANDE E DEL<br>TABACCO   | 2                 | 1  | 1     | -     | -       | -       | -       | -         | -         | -         | -          | -                                  | -      | 4   |
| 15   | 2                 | 1  | 1     | -     | -       | -       | -       | -         | -         | -         | -          | -                                  | -      | 4   |
| 15.1   | 2                 | 1  | 1     | -     | -       | -       | -       | -         | -         | -         | -          | -                                  | -      | 4   |
| <b>G</b> COMMERCIO ALL'IN-<br>GROSSO E AL DETTA-<br>GLIO; RIPARAZIONE DI<br>AUTOVEICOLI, MOTOCI-<br>CLI E DI BENI PERSONALI<br>E PER LA CASA | 1                 | 1  | 1     | 1     | -       | -       | -       | -         | -         | -         | -          | -                                  | -      | 4   |
| 52   | 1                 | 1  | 1     | 1     | -       | -       | -       | -         | -         | -         | -          | -                                  | -      | 4   |
| 52.3   | 1                 | 1  | 1     | 1     | -       | -       | -       | -         | -         | -         | -          | -                                  | -      | 4   |
| <b>H</b> ALBERGHI E RISTO-<br>RANTI  | 4                 | 3  | 1     | 1     | -       | -       | -       | -         | -         | -         | -          | -                                  | -      | 9   |
| 55   | 4                 | 3  | 1     | 1     | -       | -       | -       | -         | -         | -         | -          | -                                  | -      | 9   |
| 55.2   | -                 | 1  | -     | -     | -       | -       | -       | -         | -         | -         | -          | -                                  | -      | 1   |
| 55.5   | 4                 | 2  | 1     | 1     | -       | -       | -       | -         | -         | -         | -          | -                                  | -      | 8   |
| <b>I</b> TRASPORTI, MAGAZZI-<br>NAGGIO E COMUNICA-<br>ZIONI  | 1                 | 2  | -     | -     | 1       | 1       | 1       | -         | -         | -         | -          | -                                  | -      | 6   |
| 60   | 1                 | 1  | -     | -     | 1       | 1       | -       | -         | -         | -         | -          | -                                  | -      | 4   |
| 60.2   | 1                 | 1  | -     | -     | 1       | 1       | -       | -         | -         | -         | -          | -                                  | -      | 4   |
| <b>63</b>  | -                 | 1  | -     | -     | -       | -       | 1       | -         | -         | -         | -          | -                                  | -      | 2   |
| 63.2   | -                 | 1  | -     | -     | -       | -       | 1       | -         | -         | -         | -          | -                                  | -      | 2   |
| <b>K</b> ATTIVITÀ IMMOBILIARI,<br>NOLEGGIO, INFORMA-<br>TICA, RICERCA, ALTRE<br>ATTIVITÀ PROFESSIONI-<br>NALI ED IMPRENDITO-<br>RIALI        | 12                | 1  | 1     | 1     | 1       | 1       | 1       | -         | -         | -         | -          | 3                                  | -      | 21  |
| 73   | 1                 | 1  | -     | 1     | 1       | 1       | -       | -         | -         | -         | -          | -                                  | -      | 5   |
| 73.1   | -                 | 1  | -     | 1     | 1       | 1       | -       | -         | -         | -         | -          | -                                  | -      | 4   |
| 73.2   | 1                 | -  | -     | -     | -       | -       | -       | -         | -         | -         | -          | -                                  | -      | 1   |
| <b>74</b>  | 11                | -  | 1     | -     | -       | -       | 1       | -         | -         | -         | -          | 3                                  | -      | 16  |
| 74.6   | -                 | -  | -     | -     | -       | -       | 1       | -         | -         | -         | -          | -                                  | -      | 1   |
| 74.8   | 11                | -  | 1     | -     | -       | -       | -       | -         | -         | -         | -          | 3                                  | -      | 15  |
| <b>L</b> PUBBLICA AMMINISTRA-<br>ZIONE E DIFESA; ASSICU-<br>RAZIONE SOCIALE OB-<br>BLIGATORIA  | 43                | 20 | 40    | 36    | 72      | 90      | 44      | 11        | 3         | 1         | -          | 3                                  | -      | 363 |
| 75   | 43                | 20 | 40    | 36    | 72      | 90      | 44      | 11        | 3         | 1         | -          | 3                                  | -      | 363 |
| 75.1   | 33                | 9  | 18    | 18    | 57      | 75      | 39      | 7         | 1         | 1         | -          | 3                                  | -      | 261 |
| 75.2   | 10                | 10 | 21    | 16    | 12      | 12      | 3       | 4         | 1         | -         | -          | -                                  | -      | 89  |
| 75.3   | -                 | 1  | 1     | 2     | 3       | 3       | 2       | -         | 1         | -         | -          | -                                  | -      | 13  |
| <b>M</b> ISTRUZIONE  | 19                | 24 | 108   | 169   | 229     | 218     | 79      | 22        | 2         | 1         | -          | 14                                 | -      | 885 |
| 80   | 19                | 24 | 108   | 169   | 229     | 218     | 79      | 22        | 2         | 1         | -          | 14                                 | -      | 885 |
| 80.1   | 11                | 19 | 95    | 146   | 168     | 92      | 14      | 2         | -         | -         | -          | 11                                 | -      | 558 |
| 80.2   | 5                 | 2  | 11    | 21    | 56      | 122     | 65      | 20        | 1         | 1         | -          | 3                                  | -      | 307 |
| 80.3   | -                 | 3  | 2     | 2     | 5       | 4       | -       | -         | 1         | -         | -          | -                                  | -      | 17  |
| 80.4   | 3                 | -  | -     | -     | -       | -       | -       | -         | -         | -         | -          | -                                  | -      | 3   |
| <b>N</b> SANITÀ E ALTRI SERVIZI<br>SOCIALI   | 59                | 46 | 93    | 68    | 61      | 29      | 8       | 2         | 10        | 4         | 1          | 93                                 | -      | 474 |
| 85   | 59                | 46 | 93    | 68    | 61      | 29      | 8       | 2         | 10        | 4         | 1          | 93                                 | -      | 474 |
| 85.1   | 4                 | 28 | 51    | 28    | 37      | 23      | 6       | 2         | 10        | 4         | 1          | 5                                  | -      | 199 |
| 85.2   | 1                 | 1  | -     | 5     | 3       | -       | -       | -         | -         | -         | -          | -                                  | -      | 10  |
| 85.3   | 54                | 17 | 42    | 35    | 21      | 6       | 2       | -         | -         | -         | -          | 88                                 | -      | 265 |

**Tavola 3.26 segue - Unità locali delle istituzioni per classe di addetti, sezione, sottosezione, divisione, gruppo di attività economica e tipo di comune**

| ATTIVITÀ ECONOMICHE<br>TIPO DI COMUNE                    | CLASSI DI ADDETTI |            |            |            |            |            |            |           |           |           |            | Unità locali<br>senza ad-<br>detti | Totale       |
|--|-------------------|------------|------------|------------|------------|------------|------------|-----------|-----------|-----------|------------|------------------------------------|--------------|
|  | 1                 | 2          | 3 - 5      | 6 - 9      | 10 - 19    | 20 - 49    | 50 - 99    | 100 - 199 | 200 - 499 | 500 - 999 | 1000 e più |                                    |              |
| <b>O ALTRI SERVIZI PUBBLICI,<br/>SOCIALI E PERSONALI</b> | <b>517</b>        | <b>92</b>  | <b>96</b>  | <b>38</b>  | <b>16</b>  | <b>5</b>   | <b>3</b>   | <b>1</b>  | <b>-</b>  | <b>-</b>  | <b>-</b>   | <b>1.145</b>                       | <b>1.913</b> |
| <b>90</b>  | <b>35</b>         | <b>7</b>   | <b>6</b>   | <b>3</b>   | <b>3</b>   | <b>2</b>   | <b>-</b>   | <b>-</b>  | <b>-</b>  | <b>-</b>  | <b>-</b>   | <b>3</b>                           | <b>59</b>    |
| 90.0   | 35                | 7          | 6          | 3          | 3          | 2          | -          | -         | -         | -         | -          | -                                  | 3            |
| <b>91</b>  | <b>313</b>        | <b>50</b>  | <b>54</b>  | <b>21</b>  | <b>11</b>  | <b>1</b>   | <b>1</b>   | <b>1</b>  | <b>-</b>  | <b>-</b>  | <b>-</b>   | <b>804</b>                         | <b>1.256</b> |
| 91.1   | 41                | 13         | 15         | 8          | 3          | -          | 1          | -         | -         | -         | -          | -                                  | 33           |
| 91.2   | 75                | 8          | 4          | 3          | -          | 1          | -          | -         | -         | -         | -          | -                                  | 129          |
| 91.3   | 197               | 29         | 35         | 10         | 8          | -          | -          | 1         | -         | -         | -          | -                                  | 642          |
| <b>92</b>  | <b>166</b>        | <b>35</b>  | <b>36</b>  | <b>14</b>  | <b>2</b>   | <b>2</b>   | <b>2</b>   | <b>-</b>  | <b>-</b>  | <b>-</b>  | <b>-</b>   | <b>337</b>                         | <b>594</b>   |
| 92.1   | 1                 | -          | -          | -          | -          | -          | -          | -         | -         | -         | -          | -                                  | 1            |
| 92.2   | -                 | -          | -          | -          | -          | -          | -          | -         | -         | -         | -          | -                                  | -            |
| 92.3   | 34                | 5          | 3          | 1          | 1          | -          | 1          | -         | -         | -         | -          | -                                  | 66           |
| 92.4   | -                 | -          | -          | -          | -          | -          | -          | -         | -         | -         | -          | -                                  | -            |
| 92.5   | 38                | 6          | 9          | 5          | 1          | 1          | 1          | -         | -         | -         | -          | -                                  | 8            |
| 92.6   | 67                | 19         | 19         | 8          | -          | 1          | -          | -         | -         | -         | -          | -                                  | 170          |
| 92.7   | 26                | 5          | 5          | -          | -          | -          | -          | -         | -         | -         | -          | -                                  | 93           |
| <b>93</b>  | <b>3</b>          | <b>-</b>   | <b>-</b>   | <b>-</b>   | <b>-</b>   | <b>-</b>   | <b>-</b>   | <b>-</b>  | <b>-</b>  | <b>-</b>  | <b>-</b>   | <b>1</b>                           | <b>4</b>     |
| 93.0   | 3                 | -          | -          | -          | -          | -          | -          | -         | -         | -         | -          | -                                  | 1            |
| <b>TOTALE</b>  | <b>659</b>        | <b>190</b> | <b>341</b> | <b>314</b> | <b>380</b> | <b>344</b> | <b>136</b> | <b>36</b> | <b>15</b> | <b>6</b>  | <b>1</b>   | <b>1.258</b>                       | <b>3.680</b> |
| di cui unità locali:                                     |                   |            |            |            |            |            |            |           |           |           |            |                                    |              |
| - delle istituzioni pubbliche                            | 169               | 91         | 219        | 258        | 360        | 338        | 132        | 35        | 15        | 5         | 1          | 49                                 | 1.672        |
| - delle istituzioni sociali private                      | 490               | 99         | 122        | 56         | 20         | 6          | 4          | 1         | -         | 1         | -          | 1.209                              | 2.008        |
| TIPO DI COMUNE   |                   |            |            |            |            |            |            |           |           |           |            |                                    |              |
| - Comune capoluogo                                       | 56                | 37         | 79         | 44         | 51         | 63         | 39         | 19        | 7         | 2         | 1          | 117                                | 515          |
| - Altri comuni   | 603               | 153        | 262        | 270        | 329        | 281        | 97         | 17        | 8         | 4         | -          | 1.141                              | 3.165        |
| <b>TOTALE</b>  | <b>659</b>        | <b>190</b> | <b>341</b> | <b>314</b> | <b>380</b> | <b>344</b> | <b>136</b> | <b>36</b> | <b>15</b> | <b>6</b>  | <b>1</b>   | <b>1.258</b>                       | <b>3.680</b> |

**Tavola 3.27 - Addetti alle unità locali delle istituzioni per classe di addetti, sezione, sottosezione, divisione e gruppo di attività economica e tipo di comune**

| ATTIVITÀ ECONOMICHE<br>TIPO DI COMUNE |   | CLASSI DI ADDETTI |            |              |              |              |               |              |              |              |              | Totale       |            |          |               |
|---------------------------------------|---|-------------------|------------|--------------|--------------|--------------|---------------|--------------|--------------|--------------|--------------|--------------|------------|----------|---------------|
|                                       |   | 1                 | 2          | 3 - 5        | 6 - 9        | 10 - 19      | 20 - 49       | 50 - 99      | 100 - 199    | 200 - 499    | 500 - 999    |              | 1000 e più |          |               |
| <b>A</b>                              | <b>AGRICOLTURA, CACCIA E SILVICOLTURA</b>   | 1                 | -          | -            | -            | -            | -             | -            | -            | -            | -            | -            | -          | -        | 1             |
| 01                                    |   | 1                 | -          | -            | -            | -            | -             | -            | -            | -            | -            | -            | -          | -        | 1             |
| 01.4                                  |   | 1                 | -          | -            | -            | -            | -             | -            | -            | -            | -            | -            | -          | -        | 1             |
| <b>D</b>                              | <b>ATTIVITÀ MANIFATTURIERE</b>  | 2                 | 2          | 3            | -            | -            | -             | -            | -            | -            | -            | -            | -          | -        | 7             |
| <b>DA</b>                             | <b>INDUSTRIE ALIMENTARI, DELLE BEVANDE E DEL TABACCO</b>  | 2                 | 2          | 3            | -            | -            | -             | -            | -            | -            | -            | -            | -          | -        | 7             |
| 15                                    |   | 2                 | 2          | 3            | -            | -            | -             | -            | -            | -            | -            | -            | -          | -        | 7             |
| 15.1                                  |   | 2                 | 2          | 3            | -            | -            | -             | -            | -            | -            | -            | -            | -          | -        | 7             |
| <b>G</b>                              | <b>COMMERCIO ALL'INGROSSO E AL DETTAGLIO; RIPARAZIONE DI AUTOVEICOLI, MOTOCICLI E DI BENI PERSONALI E PER LA CASA</b> | 1                 | 2          | 3            | 6            | -            | -             | -            | -            | -            | -            | -            | -          | -        | 12            |
| 52                                    |   | 1                 | 2          | 3            | 6            | -            | -             | -            | -            | -            | -            | -            | -          | -        | 12            |
| 52.3                                  |   | 1                 | 2          | 3            | 6            | -            | -             | -            | -            | -            | -            | -            | -          | -        | 12            |
| <b>H</b>                              | <b>ALBERGHI E RISTORANTI</b>  | 4                 | 6          | 4            | 6            | -            | -             | -            | -            | -            | -            | -            | -          | -        | 20            |
| 55                                    |   | 4                 | 6          | 4            | 6            | -            | -             | -            | -            | -            | -            | -            | -          | -        | 20            |
| 55.2                                  |   | -                 | 2          | -            | -            | -            | -             | -            | -            | -            | -            | -            | -          | -        | 2             |
| 55.5                                  |   | 4                 | 4          | 4            | 6            | -            | -             | -            | -            | -            | -            | -            | -          | -        | 18            |
| <b>I</b>                              | <b>TRASPORTI, MAGAZZINAGGIO E COMUNICAZIONI</b>   | 1                 | 4          | 4            | -            | 10           | 26            | 93           | -            | -            | -            | -            | -          | -        | 134           |
| 60                                    |   | 1                 | 2          | -            | -            | 10           | 26            | -            | -            | -            | -            | -            | -          | -        | 39            |
| 60.2                                  |   | 1                 | 2          | -            | -            | 10           | 26            | -            | -            | -            | -            | -            | -          | -        | 39            |
| 63                                    |   | -                 | 2          | -            | -            | -            | -             | 93           | -            | -            | -            | -            | -          | -        | 95            |
| 63.2                                  |   | -                 | 2          | -            | -            | -            | -             | 93           | -            | -            | -            | -            | -          | -        | 95            |
| <b>K</b>                              | <b>ATTIVITÀ IMMOBILIARI, NOLEGGIO, INFORMATICA, RICERCA, ALTRE ATTIVITÀ PROFESSIONALI ED IMPRENDITORIALI</b>          | 12                | 2          | 3            | 7            | 10           | 23            | 53           | -            | -            | -            | -            | -          | -        | 110           |
| 73                                    |   | 1                 | 2          | -            | 7            | 10           | 23            | -            | -            | -            | -            | -            | -          | -        | 43            |
| 73.1                                  |   | -                 | 2          | -            | 7            | 10           | 23            | -            | -            | -            | -            | -            | -          | -        | 42            |
| 73.2                                  |   | 1                 | -          | -            | -            | -            | -             | -            | -            | -            | -            | -            | -          | -        | 1             |
| <b>74</b>                             |   | 11                | -          | 3            | -            | -            | -             | 53           | -            | -            | -            | -            | -          | -        | 67            |
| 74.6                                  |   | -                 | -          | -            | -            | -            | -             | 53           | -            | -            | -            | -            | -          | -        | 53            |
| 74.8                                  |   | 11                | -          | 3            | -            | -            | -             | -            | -            | -            | -            | -            | -          | -        | 14            |
| <b>L</b>                              | <b>PUBBLICA AMMINISTRAZIONE E DIFESA; ASSICURAZIONE SOCIALE OBBLIGATORIA</b>  | 43                | 40         | 163          | 262          | 1.013        | 2.763         | 2.984        | 1.471        | 844          | 749          | -            | -          | -        | 10.332        |
| 75                                    |   | 43                | 40         | 163          | 262          | 1.013        | 2.763         | 2.984        | 1.471        | 844          | 749          | -            | -          | -        | 10.332        |
| 75.1                                  |   | 33                | 18         | 75           | 126          | 813          | 2.292         | 2.627        | 1.003        | 253          | 749          | -            | -          | -        | 7.989         |
| 75.2                                  |   | 10                | 20         | 84           | 121          | 148          | 362           | 201          | 468          | 313          | -            | -            | -          | -        | 1.727         |
| 75.3                                  |   | -                 | 2          | 4            | 15           | 52           | 109           | 156          | -            | 278          | -            | -            | -          | -        | 616           |
| <b>M</b>                              | <b>ISTRUZIONE</b>   | 19                | 48         | 422          | 1.280        | 3.159        | 7.091         | 5.047        | 2.863        | 663          | 931          | -            | -          | -        | 21.523        |
| 80                                    |   | 19                | 48         | 422          | 1.280        | 3.159        | 7.091         | 5.047        | 2.863        | 663          | 931          | -            | -          | -        | 21.523        |
| 80.1                                  |   | 11                | 38         | 373          | 1.113        | 2.291        | 2.824         | 806          | 262          | -            | -            | -            | -          | -        | 7.718         |
| 80.2                                  |   | 5                 | 4          | 42           | 153          | 798          | 4.119         | 4.241        | 2.601        | 203          | 931          | -            | -          | -        | 13.097        |
| 80.3                                  |   | -                 | 6          | 7            | 14           | 70           | 148           | -            | -            | 460          | -            | -            | -          | -        | 705           |
| 80.4                                  |   | 3                 | -          | -            | -            | -            | -             | -            | -            | -            | -            | -            | -          | -        | 3             |
| <b>N</b>                              | <b>SANITÀ E ALTRI SERVIZI SOCIALI</b>   | 59                | 92         | 371          | 507          | 806          | 886           | 524          | 228          | 3.217        | 2.709        | 1.249        | -          | -        | 10.648        |
| 85                                    |   | 59                | 92         | 371          | 507          | 806          | 886           | 524          | 228          | 3.217        | 2.709        | 1.249        | -          | -        | 10.648        |
| 85.1                                  |   | 4                 | 56         | 208          | 209          | 489          | 712           | 371          | 228          | 3.217        | 2.709        | 1.249        | -          | -        | 9.452         |
| 85.2                                  |   | 1                 | 2          | -            | 36           | 33           | -             | -            | -            | -            | -            | -            | -          | -        | 72            |
| 85.3                                  |   | 54                | 34         | 163          | 262          | 284          | 174           | 153          | -            | -            | -            | -            | -          | -        | 1.124         |
| <b>O</b>                              | <b>ALTRI SERVIZI PUBBLICI, SOCIALI E PERSONALI</b>  | 517               | 184        | 365          | 273          | 207          | 139           | 201          | 172          | -            | -            | -            | -          | -        | 2.058         |
| 90                                    |   | 35                | 14         | 22           | 21           | 34           | 60            | -            | -            | -            | -            | -            | -          | -        | 186           |
| 90.0                                  |   | 35                | 14         | 22           | 21           | 34           | 60            | -            | -            | -            | -            | -            | -          | -        | 186           |
| <b>91</b>                             |   | 313               | 100        | 209          | 153          | 152          | 22            | 63           | 172          | -            | -            | -            | -          | -        | 1.184         |
| 91.1                                  |   | 41                | 26         | 61           | 57           | 42           | -             | 63           | -            | -            | -            | -            | -          | -        | 290           |
| 91.2                                  |   | 75                | 16         | 13           | 23           | -            | 22            | -            | -            | -            | -            | -            | -          | -        | 149           |
| 91.3                                  |   | 197               | 58         | 135          | 73           | 110          | -             | -            | 172          | -            | -            | -            | -          | -        | 745           |
| <b>92</b>                             |   | 166               | 70         | 134          | 99           | 21           | 57            | 138          | -            | -            | -            | -            | -          | -        | 685           |
| 92.1                                  |   | 1                 | -          | -            | -            | -            | -             | -            | -            | -            | -            | -            | -          | -        | 1             |
| 92.2                                  |   | -                 | -          | -            | -            | -            | -             | -            | -            | -            | -            | -            | -          | -        | -             |
| 92.3                                  |   | 34                | 10         | 13           | 6            | 10           | -             | 82           | -            | -            | -            | -            | -          | -        | 155           |
| 92.4                                  |   | -                 | -          | -            | -            | -            | -             | -            | -            | -            | -            | -            | -          | -        | -             |
| 92.5                                  |   | 38                | 12         | 34           | 40           | 11           | 37            | 56           | -            | -            | -            | -            | -          | -        | 228           |
| 92.6                                  |   | 67                | 38         | 69           | 53           | -            | 20            | -            | -            | -            | -            | -            | -          | -        | 247           |
| 92.7                                  |   | 26                | 10         | 18           | -            | -            | -             | -            | -            | -            | -            | -            | -          | -        | 54            |
| <b>93</b>                             |   | 3                 | -          | -            | -            | -            | -             | -            | -            | -            | -            | -            | -          | -        | 3             |
| 93.0                                  |   | 3                 | -          | -            | -            | -            | -             | -            | -            | -            | -            | -            | -          | -        | 3             |
| <b>TOTALE</b>                         |   | <b>659</b>        | <b>380</b> | <b>1.334</b> | <b>2.341</b> | <b>5.205</b> | <b>10.928</b> | <b>8.902</b> | <b>4.734</b> | <b>4.724</b> | <b>4.389</b> | <b>1.249</b> | <b>-</b>   | <b>-</b> | <b>44.845</b> |
| di cui addetti alle unità locali:     |   |                   |            |              |              |              |               |              |              |              |              |              |            |          |               |
| - delle istituzioni pubbliche         |   | 169               | 182        | 862          | 1.942        | 4.937        | 10.792        | 8.628        | 4.562        | 4.724        | 3.830        | 1.249        | -          | -        | 41.877        |
| - delle istituzioni sociali private   |   | 490               | 198        | 472          | 399          | 268          | 136           | 274          | 172          | -            | 559          | -            | -          | -        | 2.968         |
| TIPO DI COMUNE                        |   |                   |            |              |              |              |               |              |              |              |              |              |            |          |               |
| - Comune capoluogo                    |   | 56                | 74         | 311          | 321          | 683          | 1.993         | 2.663        | 2.486        | 2.201        | 1.680        | 1.249        | -          | -        | 13.717        |
| - Altri comuni                        |   | 603               | 306        | 1.023        | 2.020        | 4.522        | 8.935         | 6.239        | 2.248        | 2.523        | 2.709        | -            | -          | -        | 31.128        |
| <b>TOTALE</b>                         |   | <b>659</b>        | <b>380</b> | <b>1.334</b> | <b>2.341</b> | <b>5.205</b> | <b>10.928</b> | <b>8.902</b> | <b>4.734</b> | <b>4.724</b> | <b>4.389</b> | <b>1.249</b> | <b>-</b>   | <b>-</b> | <b>44.845</b> |

**Tavola 3.28 - Unità locali delle istituzioni e addetti per tipo di unità locale, forma istituzionale (a) e tipo di comune**

| FORME ISTITUZIONALI<br>TIPO DI COMUNE    | UNITÀ LOCALI             |               |                           |              |              |               |
|--|--------------------------|---------------|---------------------------|--------------|--------------|---------------|
|  | OPERATIVE                |               | AMMINISTRATIVO/GESTIONALI |              | TOTALE       |               |
|  | N.                       | Addetti       | N.                        | Addetti      | N.           | Addetti       |
|  | DATI ASSOLUTI            |               |                           |              |              |               |
| Ministero o organo costituzionale        | 813                      | 22.863        | -                         | -            | 813          | 22.863        |
| Ente locale (regione, provincia, comune) | 442                      | 6.612         | 60                        | 964          | 502          | 7.576         |
| Comunità montana                         | -                        | -             | -                         | -            | -            | -             |
| Ente sanitario pubblico                  | 249                      | 9.246         | -                         | -            | 249          | 9.246         |
| Ente di previdenza                       | 11                       | 564           | 2                         | 52           | 13           | 616           |
| Ente economico o ente di ricerca         | 25                       | 464           | 2                         | 16           | 27           | 480           |
| Ente di assistenza, culturale, sportivo  | 38                       | 620           | 14                        | 177          | 52           | 797           |
| Associazione riconosciuta o fondazione   | 831                      | 1.723         | 40                        | 37           | 871          | 1.760         |
| Associazione non riconosciuta            | 1.119                    | 1.196         | 18                        | 12           | 1.137        | 1.208         |
| Altra forma                              | 14                       | 222           | 2                         | 77           | 16           | 299           |
| <b>TOTALE</b>                            | <b>3.542</b>             | <b>43.510</b> | <b>138</b>                | <b>1.335</b> | <b>3.680</b> | <b>44.845</b> |
| di cui unità locali:                     |                          |               |                           |              |              |               |
| - delle istituzioni pubbliche            | 1.592                    | 40.591        | 80                        | 1.286        | 1.672        | 41.877        |
| - delle istituzioni sociali private      | 1.950                    | 2.919         | 58                        | 49           | 2.008        | 2.968         |
| TIPO DI COMUNE                           |                          |               |                           |              |              |               |
| - Comune capoluogo                       | 476                      | 13.411        | 39                        | 306          | 515          | 13.717        |
| - Altri comuni                           | 3.066                    | 30.099        | 99                        | 1.029        | 3.165        | 31.128        |
| <b>TOTALE</b>                            | <b>3.542</b>             | <b>43.510</b> | <b>138</b>                | <b>1.335</b> | <b>3.680</b> | <b>44.845</b> |
|  | COMPOSIZIONE PERCENTUALE |               |                           |              |              |               |
| Ministero o organo costituzionale        | 23,0                     | 52,5          | -                         | -            | 22,1         | 51,0          |
| Ente locale (regione, provincia, comune) | 12,5                     | 15,2          | 43,5                      | 72,2         | 13,6         | 16,9          |
| Comunità montana                         | -                        | -             | -                         | -            | -            | -             |
| Ente sanitario pubblico                  | 7,0                      | 21,3          | -                         | -            | 6,8          | 20,6          |
| Ente di previdenza                       | 0,3                      | 1,3           | 1,4                       | 3,9          | 0,4          | 1,4           |
| Ente economico o ente di ricerca         | 0,7                      | 1,1           | 1,4                       | 1,2          | 0,7          | 1,1           |
| Ente di assistenza, culturale, sportivo  | 1,1                      | 1,4           | 10,1                      | 13,3         | 1,4          | 1,8           |
| Associazione riconosciuta o fondazione   | 23,5                     | 4,0           | 29,0                      | 2,8          | 23,7         | 3,9           |
| Associazione non riconosciuta            | 31,6                     | 2,7           | 13,0                      | 0,9          | 30,9         | 2,7           |
| Altra forma                              | 0,4                      | 0,5           | 1,4                       | 5,8          | 0,4          | 0,7           |
| <b>TOTALE</b>                            | <b>100,0</b>             | <b>100,0</b>  | <b>100,0</b>              | <b>100,0</b> | <b>100,0</b> | <b>100,0</b>  |
| di cui unità locali:                     |                          |               |                           |              |              |               |
| - delle istituzioni pubbliche            | 44,9                     | 93,3          | 58,0                      | 96,3         | 45,4         | 93,4          |
| - delle istituzioni sociali private      | 55,1                     | 6,7           | 42,0                      | 3,7          | 54,6         | 6,6           |
| TIPO DI COMUNE                           |                          |               |                           |              |              |               |
| - Comune capoluogo                       | 13,4                     | 30,8          | 28,3                      | 22,9         | 14,0         | 30,6          |
| - Altri comuni                           | 86,6                     | 69,2          | 71,7                      | 77,1         | 86,0         | 69,4          |
| <b>TOTALE</b>                            | <b>100,0</b>             | <b>100,0</b>  | <b>100,0</b>              | <b>100,0</b> | <b>100,0</b> | <b>100,0</b>  |

(a) Riferita a quella delle istituzioni da cui dipendono

**Tavola 3.29 - Unità locali delle istituzioni e addetti per tipo di unità locale, sezione, sottosezione, divisione e gruppo di attività economica, classe di addetti e tipo di comune**

| ATTIVITÀ ECONOMICHE<br>CLASSI DI ADDETTI<br>TIPO DI COMUNE |   | UNITÀ LOCALI |               |                           |              |            |               |
|--|---|--------------|---------------|---------------------------|--------------|------------|---------------|
|  |   | OPERATIVE    |               | AMMINISTRATIVO/GESTIONALI |              | TOTALE     |               |
|  |   | N.           | Addetti       | N.                        | Addetti      | N.         | Addetti       |
| <b>A</b>   | <b>AGRICOLTURA, CACCIA E SILVICOLTURA</b>   | <b>1</b>     | <b>1</b>      | <b>-</b>                  | <b>-</b>     | <b>1</b>   | <b>1</b>      |
| 01   |   | 1            | 1             | -                         | -            | 1          | 1             |
| 01.4   |   | 1            | 1             | -                         | -            | 1          | 1             |
| <b>D</b>   | <b>ATTIVITÀ MANIFATTURIERE</b>  | <b>4</b>     | <b>7</b>      | <b>-</b>                  | <b>-</b>     | <b>4</b>   | <b>7</b>      |
| <b>DA</b>  | <b>INDUSTRIE ALIMENTARI, DELLE BEVANDE E DEL TABACCO</b>  | <b>4</b>     | <b>7</b>      | <b>-</b>                  | <b>-</b>     | <b>4</b>   | <b>7</b>      |
| 15   |   | 4            | 7             | -                         | -            | 4          | 7             |
| 15.1   |   | 4            | 7             | -                         | -            | 4          | 7             |
| <b>G</b>   | <b>COMMERCIO ALL'INGROSSO E AL DETTAGLIO; RIPARAZIONE DI AUTOVEICOLI, MOTOCICLI E DI BENI PERSONALI E PER LA CASA</b> | <b>4</b>     | <b>12</b>     | <b>-</b>                  | <b>-</b>     | <b>4</b>   | <b>12</b>     |
| 52   |   | 4            | 12            | -                         | -            | 4          | 12            |
| 52.3   |   | 4            | 12            | -                         | -            | 4          | 12            |
| <b>H</b>   | <b>ALBERGHI E RISTORANTI</b>  | <b>9</b>     | <b>20</b>     | <b>-</b>                  | <b>-</b>     | <b>9</b>   | <b>20</b>     |
| 55   |   | 9            | 20            | -                         | -            | 9          | 20            |
| 55.2   |   | 1            | 2             | -                         | -            | 1          | 2             |
| 55.5   |   | 8            | 18            | -                         | -            | 8          | 18            |
| <b>I</b>   | <b>TRASPORTI, MAGAZZINAGGIO E COMUNICAZIONI</b>   | <b>5</b>     | <b>124</b>    | <b>1</b>                  | <b>10</b>    | <b>6</b>   | <b>134</b>    |
| 60   |   | 3            | 29            | 1                         | 10           | 4          | 39            |
| 60.2   |   | 3            | 29            | 1                         | 10           | 4          | 39            |
| 63   |   | 2            | 95            | -                         | -            | 2          | 95            |
| 63.2   |   | 2            | 95            | -                         | -            | 2          | 95            |
| <b>K</b>   | <b>ATTIVITÀ IMMOBILIARI, NOLEGGIO, INFORMATICA, RICERCA, ALTRE ATTIVITÀ PROFESSIONALI ED IMPRENDITORIALI</b>          | <b>20</b>    | <b>110</b>    | <b>1</b>                  | <b>-</b>     | <b>21</b>  | <b>110</b>    |
| 73   |   | 5            | 43            | -                         | -            | 5          | 43            |
| 73.1   |   | 4            | 42            | -                         | -            | 4          | 42            |
| 73.2   |   | 1            | 1             | -                         | -            | 1          | 1             |
| 74   |   | 15           | 67            | 1                         | -            | 16         | 67            |
| 74.6   |   | 1            | 53            | -                         | -            | 1          | 53            |
| 74.8   |   | 14           | 14            | 1                         | -            | 15         | 14            |
| <b>L</b>   | <b>PUBBLICA AMMINISTRAZIONE E DIFESA; ASSICURAZIONE SOCIALE OBBLIGATORIA</b>  | <b>312</b>   | <b>9.278</b>  | <b>51</b>                 | <b>1.054</b> | <b>363</b> | <b>10.332</b> |
| 75   |   | 312          | 9.278         | 51                        | 1.054        | 363        | 10.332        |
| 75.1   |   | 219          | 7.040         | 42                        | 949          | 261        | 7.989         |
| 75.2   |   | 82           | 1.674         | 7                         | 53           | 89         | 1.727         |
| 75.3   |   | 11           | 564           | 2                         | 52           | 13         | 616           |
| <b>M</b>   | <b>ISTRUZIONE</b>   | <b>873</b>   | <b>21.349</b> | <b>12</b>                 | <b>174</b>   | <b>885</b> | <b>21.523</b> |
| 80   |   | 873          | 21.349        | 12                        | 174          | 885        | 21.523        |
| 80.1   |   | 558          | 7.718         | -                         | -            | 558        | 7.718         |
| 80.2   |   | 306          | 13.093        | 1                         | 4            | 307        | 13.097        |
| 80.3   |   | 6            | 535           | 11                        | 170          | 17         | 705           |
| 80.4   |   | 3            | 3             | -                         | -            | 3          | 3             |
| <b>N</b>   | <b>SANITÀ E ALTRI SERVIZI SOCIALI</b>   | <b>468</b>   | <b>10.625</b> | <b>6</b>                  | <b>23</b>    | <b>474</b> | <b>10.648</b> |
| 85   |   | 468          | 10.625        | 6                         | 23           | 474        | 10.648        |
| 85.1   |   | 199          | 9.452         | -                         | -            | 199        | 9.452         |
| 85.2   |   | 10           | 72            | -                         | -            | 10         | 72            |
| 85.3   |   | 259          | 1.101         | 6                         | 23           | 265        | 1.124         |



**Tavola 3.29 segue - Unità locali delle istituzioni e addetti per tipo di unità locale, sezione, sottosezione, divisione e gruppo di attività economica, classe di addetti e tipo di comune**

| ATTIVITÀ ECONOMICHE<br>CLASSI DI ADDETTI<br>TIPO DI COMUNE | UNITÀ LOCALI |               |                           |              |              |               |
|--|--------------|---------------|---------------------------|--------------|--------------|---------------|
|  | OPERATIVE    |               | AMMINISTRATIVO/GESTIONALI |              | TOTALE       |               |
|  | N.           | Addetti       | N.                        | Addetti      | N.           | Addetti       |
| <b>O ALTRI SERVIZI PUBBLICI, SOCIALI E PERSONALI</b>       | <b>1.846</b> | <b>1.984</b>  | <b>67</b>                 | <b>74</b>    | <b>1.913</b> | <b>2.058</b>  |
| 90   | 55           | 179           | 4                         | 7            | 59           | 186           |
| 90.0   | 55           | 179           | 4                         | 7            | 59           | 186           |
| 91   | 1.203        | 1.138         | 53                        | 46           | 1.256        | 1.184         |
| 91.1   | 101          | 281           | 13                        | 9            | 114          | 290           |
| 91.2   | 220          | 149           | -                         | -            | 220          | 149           |
| 91.3   | 882          | 708           | 40                        | 37           | 922          | 745           |
| 92   | 584          | 664           | 10                        | 21           | 594          | 685           |
| 92.1   | 1            | 1             | -                         | -            | 1            | 1             |
| 92.2   | -            | -             | -                         | -            | -            | -             |
| 92.3   | 109          | 154           | 2                         | 1            | 111          | 155           |
| 92.4   | -            | -             | -                         | -            | -            | -             |
| 92.5   | 65           | 211           | 4                         | 17           | 69           | 228           |
| 92.6   | 280          | 244           | 4                         | 3            | 284          | 247           |
| 92.7   | 129          | 54            | -                         | -            | 129          | 54            |
| 93   | 4            | 3             | -                         | -            | 4            | 3             |
| 93.0   | 4            | 3             | -                         | -            | 4            | 3             |
| <b>TOTALE</b>  | <b>3.542</b> | <b>43.510</b> | <b>138</b>                | <b>1.335</b> | <b>3.680</b> | <b>44.845</b> |
| di cui unità locali:                                       |              |               |                           |              |              |               |
| - delle istituzioni pubbliche                              | 1.592        | 40.591        | 80                        | 1.286        | 1.672        | 41.877        |
| - delle istituzioni sociali private                        | 1.950        | 2.919         | 58                        | 49           | 2.008        | 2.968         |
| <b>CLASSE DI ADDETTI</b>                                   |              |               |                           |              |              |               |
| 0 - 1  | 1.851        | 635           | 66                        | 24           | 1.917        | 659           |
| 2  | 181          | 362           | 9                         | 18           | 190          | 380           |
| 3 - 5  | 327          | 1.284         | 14                        | 50           | 341          | 1.334         |
| 6 - 9  | 307          | 2.291         | 7                         | 50           | 314          | 2.341         |
| 10 - 19  | 355          | 4.832         | 25                        | 373          | 380          | 5.205         |
| 20 - 49  | 332          | 10.533        | 12                        | 395          | 344          | 10.928        |
| 50 - 99  | 132          | 8.627         | 4                         | 275          | 136          | 8.902         |
| 100 - 199  | 35           | 4.584         | 1                         | 150          | 36           | 4.734         |
| 200 - 499  | 15           | 4.724         | -                         | -            | 15           | 4.724         |
| 500 - 999  | 6            | 4.389         | -                         | -            | 6            | 4.389         |
| 1000 e più   | 1            | 1.249         | -                         | -            | 1            | 1.249         |
| <b>TOTALE</b>  | <b>3.542</b> | <b>43.510</b> | <b>138</b>                | <b>1.335</b> | <b>3.680</b> | <b>44.845</b> |
| <b>TIPO DI COMUNE</b>                                      |              |               |                           |              |              |               |
| - Comune capoluogo   | 476          | 13.411        | 39                        | 306          | 515          | 13.717        |
| - Altri comuni   | 3.066        | 30.099        | 99                        | 1.029        | 3.165        | 31.128        |
| <b>TOTALE</b>  | <b>3.542</b> | <b>43.510</b> | <b>138</b>                | <b>1.335</b> | <b>3.680</b> | <b>44.845</b> |

**Tavola 3.30 - Unità locali delle istituzioni e addetti per classe di superficie coperta, sezione, sottosezione, divisione di attività economica, classe di addetti e tipo di comune**

| ATTIVITÀ ECONOMICHE<br>CLASSI DI ADDETTI<br>TIPO DI COMUNE |   | CLASSI DI SUPERFICIE COPERTA (mq) |            |            |              |            |              |            |              |            |               | UNITÀ LOCALI CON<br>SUPERFICIE NON INDI-<br>CATA |              |
|--|---|-----------------------------------|------------|------------|--------------|------------|--------------|------------|--------------|------------|---------------|--|--------------|
|  |   | 1 - 50                            |            | 51 - 100   |              | 101 - 200  |              | 201 - 500  |              | 501 E PIÙ  |               |  |              |
|  |   | N.                                | Addetti    | N.         | Addetti      | N.         | Addetti      | N.         | Addetti      | N.         | Addetti       |  |              |
| <b>A</b>   | <b>AGRICOLTURA, CACCIA E SILVICOLTURA</b>   | -                                 | -          | -          | -            | -          | -            | -          | -            | -          | -             | <b>1</b>   | <b>1</b>     |
| 01   |   | -                                 | -          | -          | -            | -          | -            | -          | -            | -          | -             | 1  | 1            |
| <b>D</b>   | <b>ATTIVITÀ MANIFATTURIERE</b>  | -                                 | -          | -          | -            | 2          | 2            | 2          | 5            | -          | -             | -  | -            |
| <b>DA</b>  | <b>INDUSTRIE ALIMENTARI, DELLE BEVANDE E DEL TABACCO</b>  | -                                 | -          | -          | -            | 2          | 2            | 2          | 5            | -          | -             | -  | -            |
| 15   |   | -                                 | -          | -          | -            | 2          | 2            | 2          | 5            | -          | -             | -  | -            |
| <b>G</b>   | <b>COMMERCIO ALL'INGROSSO E AL DETTAGLIO; RIPARAZIONE DI AUTOVEICOLI, MOTOCICLI E DI BENI PERSONALI E PER LA CASA</b> | -                                 | -          | 4          | 12           | -          | -            | -          | -            | -          | -             | -  | -            |
| 50   |   | -                                 | -          | -          | -            | -          | -            | -          | -            | -          | -             | -  | -            |
| 51   |   | -                                 | -          | -          | -            | -          | -            | -          | -            | -          | -             | -  | -            |
| 52   |   | -                                 | -          | 4          | 12           | -          | -            | -          | -            | -          | -             | -  | -            |
| <b>H</b>   | <b>ALBERGHI E RISTORANTI</b>  | 1                                 | 1          | 3          | 4            | 3          | 5            | 1          | 6            | 1          | 4             | -  | -            |
| 55   |   | 1                                 | 1          | 3          | 4            | 3          | 5            | 1          | 6            | 1          | 4             | -  | -            |
| <b>I</b>   | <b>TRASPORTI, MAGAZZINAGGIO E COMUNICAZIONI</b>   | 2                                 | 3          | -          | -            | 2          | 12           | 1          | 26           | 1          | 93            | -  | -            |
| 60   |   | 2                                 | 3          | -          | -            | 1          | 10           | 1          | 26           | -          | -             | -  | -            |
| 61   |   | -                                 | -          | -          | -            | -          | -            | -          | -            | -          | -             | -  | -            |
| 62   |   | -                                 | -          | -          | -            | -          | -            | -          | -            | -          | -             | -  | -            |
| 63   |   | -                                 | -          | -          | -            | 1          | 2            | -          | -            | 1          | 93            | -  | -            |
| 64   |   | -                                 | -          | -          | -            | -          | -            | -          | -            | -          | -             | -  | -            |
| <b>J</b>   | <b>INTERMEDIAZIONE MONETARIA E FINANZIARIA</b>  | -                                 | -          | -          | -            | -          | -            | -          | -            | -          | -             | -  | -            |
| 65   |   | -                                 | -          | -          | -            | -          | -            | -          | -            | -          | -             | -  | -            |
| 66   |   | -                                 | -          | -          | -            | -          | -            | -          | -            | -          | -             | -  | -            |
| 67   |   | -                                 | -          | -          | -            | -          | -            | -          | -            | -          | -             | -  | -            |
| <b>K</b>   | <b>ATTIVITÀ IMMOBILIARI, NOLEGGIO, INFORMATICA, RICERCA, ALTRE ATTIVITÀ PROFESSIONALI ED IMPRENDITORIALI</b>          | 1                                 | 1          | -          | -            | 3          | 2            | 5          | 13           | 7          | 37            | 5  | 57           |
| 70   |   | -                                 | -          | -          | -            | -          | -            | -          | -            | -          | -             | -  | -            |
| 71   |   | -                                 | -          | -          | -            | -          | -            | -          | -            | -          | -             | -  | -            |
| 72   |   | -                                 | -          | -          | -            | -          | -            | -          | -            | -          | -             | -  | -            |
| 73   |   | -                                 | -          | -          | -            | -          | -            | -          | -            | -          | -             | -  | -            |
| 74   |   | 1                                 | 1          | -          | -            | -          | -            | 1          | 10           | 2          | 30            | 1  | 2            |
| <b>L</b>   | <b>PUBBLICA AMMINISTRAZIONE E DIFESA; ASSICURAZIONE SOCIALE OBBLIGATORIA</b>  | 52                                | 132        | 35         | 221          | 43         | 377          | 72         | 1.679        | 123        | 6.474         | 38   | 1.449        |
| 75   |   | 52                                | 132        | 35         | 221          | 43         | 377          | 72         | 1.679        | 123        | 6.474         | 38   | 1.449        |
| <b>M</b>   | <b>ISTRUZIONE</b>   | 13                                | 99         | 32         | 144          | 106        | 794          | 185        | 2.163        | 410        | 14.505        | 139  | 3.818        |
| 80   |   | 13                                | 99         | 32         | 144          | 106        | 794          | 185        | 2.163        | 410        | 14.505        | 139  | 3.818        |
| <b>N</b>   | <b>SANITÀ E ALTRI SERVIZI SOCIALI</b>   | 132                               | 198        | 83         | 287          | 80         | 463          | 63         | 639          | 73         | 7.788         | 43   | 1.273        |
| 85   |   | 132                               | 198        | 83         | 287          | 80         | 463          | 63         | 639          | 73         | 7.788         | 43   | 1.273        |
| <b>O</b>   | <b>ALTRI SERVIZI PUBBLICI, SOCIALI E PERSONALI</b>  | 843                               | 450        | 477        | 366          | 274        | 294          | 96         | 278          | 42         | 252           | 181  | 418          |
| 90   |   | 11                                | 16         | 8          | 22           | 3          | 14           | 4          | 18           | 13         | 26            | 20   | 90           |
| 91   |   | 671                               | 317        | 306        | 214          | 128        | 150          | 34         | 115          | 10         | 103           | 107  | 285          |
| 92   |   | 158                               | 115        | 162        | 129          | 143        | 130          | 58         | 145          | 19         | 123           | 54   | 43           |
| 93   |   | 3                                 | 2          | 1          | 1            | -          | -            | -          | -            | -          | -             | -  | -            |
| <b>TOTALE</b>  |   | <b>1.044</b>                      | <b>884</b> | <b>634</b> | <b>1.034</b> | <b>513</b> | <b>1.949</b> | <b>425</b> | <b>4.809</b> | <b>657</b> | <b>29.153</b> | <b>407</b>                                       | <b>7.016</b> |
| di cui unità locali:                                       |   |                                   |            |            |              |            |              |            |              |            |               |  |              |
| - delle istituzioni pubbliche                              |   | 131                               | 389        | 166        | 681          | 216        | 1.560        | 313        | 4.515        | 605        | 28.138        | 241  | 6.594        |
| - delle istituzioni sociali private                        |   | 913                               | 495        | 468        | 353          | 297        | 389          | 112        | 294          | 52         | 1.015         | 166  | 422          |
| <b>CLASSE DI ADDETTI</b>                                   |   |                                   |            |            |              |            |              |            |              |            |               |  |              |
| 0 - 1  |   | 902                               | 284        | 468        | 150          | 254        | 96           | 80         | 38           | 35         | 25            | 178  | 66           |
| 2  |   | 50                                | 100        | 43         | 86           | 47         | 94           | 16         | 32           | 7          | 14            | 27   | 54           |
| 3 - 5  |   | 69                                | 268        | 69         | 262          | 77         | 302          | 64         | 252          | 36         | 143           | 26   | 107          |
| 6 - 9  |   | 20                                | 145        | 34         | 240          | 86         | 634          | 92         | 699          | 53         | 407           | 29   | 216          |
| 10 - 19  |   | 2                                 | 25         | 16         | 214          | 39         | 508          | 113        | 1.519        | 148        | 2.064         | 62   | 875          |
| 20 - 49  |   | -                                 | -          | 4          | 82           | 9          | 260          | 47         | 1.389        | 233        | 7.534         | 51   | 1.663        |
| 50 - 99  |   | 1                                 | 62         | -          | -            | 1          | 55           | 13         | 880          | 98         | 6.429         | 23   | 1.476        |
| 100 - 199  |   | -                                 | -          | -          | -            | -          | -            | -          | -            | 29         | 3.757         | 7  | 977          |
| 200 - 499  |   | -                                 | -          | -          | -            | -          | -            | -          | -            | 12         | 3.878         | 3  | 846          |
| 500 - 999  |   | -                                 | -          | -          | -            | -          | -            | -          | -            | 5          | 3.653         | 1  | 736          |
| 1000 e più   |   | -                                 | -          | -          | -            | -          | -            | -          | -            | 1          | 1.249         | -  | -            |
| <b>TOTALE</b>  |   | <b>1.044</b>                      | <b>884</b> | <b>634</b> | <b>1.034</b> | <b>513</b> | <b>1.949</b> | <b>425</b> | <b>4.809</b> | <b>657</b> | <b>29.153</b> | <b>407</b>                                       | <b>7.016</b> |
| <b>TIPO DI COMUNE</b>                                      |   |                                   |            |            |              |            |              |            |              |            |               |  |              |
| - Comune capoluogo   |   | 66                                | 68         | 75         | 146          | 82         | 284          | 75         | 996          | 132        | 9.797         | 85   | 2.426        |
| - Altri comuni   |   | 978                               | 816        | 559        | 888          | 431        | 1.665        | 350        | 3.813        | 525        | 19.356        | 322  | 4.590        |
| <b>TOTALE</b>  |   | <b>1.044</b>                      | <b>884</b> | <b>634</b> | <b>1.034</b> | <b>513</b> | <b>1.949</b> | <b>425</b> | <b>4.809</b> | <b>657</b> | <b>29.153</b> | <b>407</b>                                       | <b>7.016</b> |

**Tavola 3.31 - Mezzi di trasporto in dotazione alle unità locali delle istituzioni per tipo, sezione, sottosezione, divisione di attività economica, classe di addetti e tipo di comune**

| ATTIVITÀ ECONOMICHE<br>CLASSI DI ADDETTI<br>TIPO DI COMUNE | MOTOVEICOLI     |    | AUTOVETTURE     |    | AUTOBUS         |    | AUTOCARRI       |    | RIMORCHI<br>MORCHI E MOTRICI |    | SEMIRI-<br>SPECIALI O PER TRA-<br>SPORTI SPECIFICI |    | Unità<br>locali con<br>mezzi di<br>trasporto<br>non indicati<br>(a) |
|--|-----------------|----|-----------------|----|-----------------|----|-----------------|----|------------------------------|----|--|----|---|
|  | Unità<br>locali | N. | Unità<br>locali | N. | Unità<br>locali | N. | Unità<br>locali | N. | Unità<br>locali              | N. | Unità<br>locali                                    | N. |   |
|  | <b>A</b>        |    |                 |    |                 |    |                 |    |                              |    |  |    |   |
| 01   |                 |    |                 |    |                 |    |                 |    |                              |    |  |    |   |
| <b>D</b>   |                 |    |                 |    |                 |    |                 |    |                              |    |  |    |   |
| DA   |                 |    |                 |    |                 |    |                 |    |                              |    |  |    |   |
| 15   |                 |    |                 |    |                 |    |                 |    |                              |    |  |    |   |
| <b>G</b>   |                 |    |                 |    |                 |    |                 |    |                              |    |  |    |   |
| 50   |                 |    |                 |    |                 |    |                 |    |                              |    |  |    |   |
| 51   |                 |    |                 |    |                 |    |                 |    |                              |    |  |    |   |
| 52   |                 |    |                 |    |                 |    |                 |    |                              |    |  |    |   |
| <b>H</b>   |                 |    |                 |    |                 |    |                 |    |                              |    |  |    |   |
| 55   |                 |    |                 |    |                 |    |                 |    |                              |    |  |    |   |
| <b>I</b>   |                 |    |                 |    |                 |    |                 |    |                              |    |  |    |   |
| 60   |                 |    |                 |    |                 |    |                 |    |                              |    |  |    |   |
| 61   |                 |    |                 |    |                 |    |                 |    |                              |    |  |    |   |
| 62   |                 |    |                 |    |                 |    |                 |    |                              |    |  |    |   |
| 63   |                 |    |                 |    |                 |    |                 |    |                              |    |  |    |   |
| 64   |                 |    |                 |    |                 |    |                 |    |                              |    |  |    |   |
| <b>J</b>   |                 |    |                 |    |                 |    |                 |    |                              |    |  |    |   |
| 65   |                 |    |                 |    |                 |    |                 |    |                              |    |  |    |   |
| 66   |                 |    |                 |    |                 |    |                 |    |                              |    |  |    |   |
| 67   |                 |    |                 |    |                 |    |                 |    |                              |    |  |    |   |
| <b>K</b>   |                 |    |                 |    |                 |    |                 |    |                              |    |  |    |   |
| 70   |                 |    |                 |    |                 |    |                 |    |                              |    |  |    |   |
| 71   |                 |    |                 |    |                 |    |                 |    |                              |    |  |    |   |
| 72   |                 |    |                 |    |                 |    |                 |    |                              |    |  |    |   |
| 73   |                 |    |                 |    |                 |    |                 |    |                              |    |  |    |   |
| 74   |                 |    |                 |    |                 |    |                 |    |                              |    |  |    |   |
| <b>L</b>   |                 |    |                 |    |                 |    |                 |    |                              |    |  |    |   |
| 75   |                 |    |                 |    |                 |    |                 |    |                              |    |  |    |   |
| <b>M</b>   |                 |    |                 |    |                 |    |                 |    |                              |    |  |    |   |
| 80   |                 |    |                 |    |                 |    |                 |    |                              |    |  |    |   |
| <b>N</b>   |                 |    |                 |    |                 |    |                 |    |                              |    |  |    |   |
| 85   |                 |    |                 |    |                 |    |                 |    |                              |    |  |    |   |

**Tavola 3.31 segue - Mezzi di trasporto in dotazione alle unità locali delle istituzioni per tipo, sezione, sottosezione, divisione di attività economica, classe di addetti e tipo di comune**

| ATTIVITÀ ECONOMICHE<br>CLASSI DI ADDETTI<br>TIPO DI COMUNE | MOTOVEICOLI     |            | AUTOVETTURE     |            | AUTOBUS         |            | AUTOCARRI       |            | RIMORCHI<br>MORCHI E MOTRICI |           | SEMIRI-<br>AUTOVEICOLI PER USI<br>SPECIALI O PER TRA-<br>SPORTI SPECIFICI |            | Unità<br>locali con<br>mezzi di<br>trasporto<br>non indicati<br>(a) |
|--|-----------------|------------|-----------------|------------|-----------------|------------|-----------------|------------|------------------------------|-----------|---|------------|---|
|  | Unità<br>locali | N.         | Unità<br>locali | N.         | Unità<br>locali | N.         | Unità<br>locali | N.         | Unità<br>locali              | N.        | Unità<br>locali   | N.         |   |
| <b>O ALTRI SERVIZI PUBBLICI,<br/>SOCIALI E PERSONALI</b>   | <b>9</b>        | <b>16</b>  | <b>85</b>       | <b>98</b>  | <b>11</b>       | <b>20</b>  | <b>12</b>       | <b>21</b>  | <b>2</b>                     | <b>3</b>  | <b>7</b>  | <b>15</b>  | <b>1.799</b>  |
| 90   | 6               | 13         | 1               | 1          | 2               | 9          | 6               | 15         | -                            | -         | 4   | 12         | 48  |
| 91   | 1               | 1          | 62              | 75         | 4               | 5          | 2               | 2          | 1                            | 1         | 2   | 2          | 1.185   |
| 92   | 2               | 2          | 22              | 22         | 5               | 6          | 4               | 4          | 1                            | 2         | 1   | 1          | 562   |
| 93   | -               | -          | -               | -          | -               | -          | -               | -          | -                            | -         | -   | -          | 4   |
| <b>TOTALE</b>  | <b>131</b>      | <b>381</b> | <b>376</b>      | <b>753</b> | <b>111</b>      | <b>246</b> | <b>76</b>       | <b>169</b> | <b>13</b>                    | <b>68</b> | <b>99</b>   | <b>271</b> | <b>3.208</b>  |
| di cui unità locali:                                       |                 |            |                 |            |                 |            |                 |            |                              |           |   |            |   |
| - delle istituzioni pubbliche                              | 130             | 380        | 263             | 617        | 95              | 227        | 70              | 163        | 10                           | 63        | 93  | 262        | 1.338   |
| - delle istituzioni sociali private                        | 1               | 1          | 113             | 136        | 16              | 19         | 6               | 6          | 3                            | 5         | 6   | 9          | 1.870   |
| <b>CLASSE DI ADDETTI</b>                                   |                 |            |                 |            |                 |            |                 |            |                              |           |   |            |   |
| 0 - 1  | 8               | 21         | 76              | 76         | 12              | 18         | 7               | 8          | 2                            | 3         | 7   | 8          | 1.814   |
| 2  | 3               | 6          | 21              | 24         | 2               | 2          | -               | -          | -                            | -         | -   | -          | 165   |
| 3 - 5  | 14              | 27         | 40              | 49         | 5               | 5          | 3               | 3          | -                            | -         | 2   | 4          | 290   |
| 6 - 9  | 10              | 28         | 31              | 43         | 9               | 48         | 4               | 6          | 2                            | 5         | 3   | 4          | 269   |
| 10 - 19  | 19              | 38         | 61              | 117        | 24              | 37         | 10              | 29         | 1                            | 2         | 22  | 58         | 300   |
| 20 - 49  | 40              | 102        | 71              | 158        | 36              | 77         | 25              | 66         | 4                            | 11        | 32  | 78         | 263   |
| 50 - 99  | 24              | 76         | 48              | 160        | 19              | 46         | 17              | 30         | 2                            | 2         | 14  | 43         | 86  |
| 100 - 199  | 9               | 77         | 16              | 68         | 4               | 13         | 6               | 22         | 2                            | 45        | 6   | 30         | 18  |
| 200 - 499  | 2               | 3          | 7               | 12         | -               | -          | 3               | 3          | -                            | -         | 7   | 20         | 2   |
| 500 - 999  | 2               | 3          | 4               | 45         | -               | -          | 1               | 2          | -                            | -         | 5   | 19         | 1   |
| 1000 e più   | -               | -          | 1               | 1          | -               | -          | -               | -          | -                            | -         | 1   | 7          | -   |
| <b>TOTALE</b>  | <b>131</b>      | <b>381</b> | <b>376</b>      | <b>753</b> | <b>111</b>      | <b>246</b> | <b>76</b>       | <b>169</b> | <b>13</b>                    | <b>68</b> | <b>99</b>   | <b>271</b> | <b>3.208</b>  |
| <b>TIPO DI COMUNE</b>                                      |                 |            |                 |            |                 |            |                 |            |                              |           |   |            |   |
| - Comune capoluogo   | 8               | 35         | 69              | 232        | 9               | 49         | 12              | 35         | 2                            | 45        | 9   | 35         | 436   |
| - Altri comuni   | 123             | 346        | 307             | 521        | 102             | 197        | 64              | 134        | 11                           | 23        | 90  | 236        | 2.772   |
| <b>TOTALE</b>  | <b>131</b>      | <b>381</b> | <b>376</b>      | <b>753</b> | <b>111</b>      | <b>246</b> | <b>76</b>       | <b>169</b> | <b>13</b>                    | <b>68</b> | <b>99</b>   | <b>271</b> | <b>3.208</b>  |

(a) Comprende le unità locali non interessate al fenomeno e quelle che, pur disponendo di mezzi di trasporto, non hanno fornito risposta

## L'occupazione

Tavola 3.32 - Addetti alle unità locali delle imprese e delle istituzioni per sesso, sezione, sottosezione, divisione e gruppo di attività economica e tipo di comune

| ATTIVITÀ ECONOMICHE<br>TIPO DI COMUNE   | DATI ASSOLUTI |        |        | COMPOSIZIONE PERCENTUALE |      |          |                                 |     |     |
|---|---------------|--------|--------|--------------------------|------|----------|---------------------------------|-----|-----|
|   | ADDETTI       |        |        | SUL TOTALE ADDETTI       |      |          | SULLA POPOLAZIONE RESIDENTE (a) |     |     |
|   | M             | F      | MF     | M                        | F    | M/MFX100 | M                               | F   | MF  |
| <b>A</b> AGRICOLTURA, CACCIA E SILVICOLTURA   | 242           | 43     | 285    | 0,2                      | 0,1  | 84,9     | ..                              | ..  | ..  |
| <b>01</b>   | 241           | 43     | 284    | 0,2                      | 0,1  | 84,9     | ..                              | ..  | ..  |
| 01.1  | 63            | 7      | 70     | 0,1                      | ..   | 90,0     | ..                              | ..  | ..  |
| 01.2  | 10            | 4      | 14     | ..                       | ..   | 71,4     | ..                              | ..  | ..  |
| 01.4  | 166           | 32     | 198    | 0,1                      | 0,1  | 83,8     | ..                              | ..  | ..  |
| 01.5  | 2             | -      | 2      | ..                       | -    | 100,0    | ..                              | -   | ..  |
| <b>02</b>   | 1             | -      | 1      | ..                       | -    | 100,0    | ..                              | -   | ..  |
| 02.0  | 1             | -      | 1      | ..                       | -    | 100,0    | ..                              | -   | ..  |
| <b>B</b> PESCA, PISCICOLTURA E SERVIZI CONNESSI                                     | 635           | 5      | 640    | 0,6                      | ..   | 99,2     | 0,1                             | ..  | 0,1 |
| <b>05</b>   | 635           | 5      | 640    | 0,6                      | ..   | 99,2     | 0,1                             | ..  | 0,1 |
| 05.0  | 635           | 5      | 640    | 0,6                      | ..   | 99,2     | 0,1                             | ..  | 0,1 |
| <b>C</b> ESTRAZIONE DI MINERALI   | 395           | 17     | 412    | 0,4                      | ..   | 95,9     | ..                              | ..  | 0,1 |
| <b>CA</b> ESTRAZIONE DI MINERALI ENERGETICI   | -             | -      | -      | -                        | -    | -        | -                               | -   | -   |
| 10  | -             | -      | -      | -                        | -    | -        | -                               | -   | -   |
| 10.1  | -             | -      | -      | -                        | -    | -        | -                               | -   | -   |
| 10.2  | -             | -      | -      | -                        | -    | -        | -                               | -   | -   |
| 10.3  | -             | -      | -      | -                        | -    | -        | -                               | -   | -   |
| <b>11</b>   | -             | -      | -      | -                        | -    | -        | -                               | -   | -   |
| 11.1  | -             | -      | -      | -                        | -    | -        | -                               | -   | -   |
| 11.2  | -             | -      | -      | -                        | -    | -        | -                               | -   | -   |
| <b>12</b>   | -             | -      | -      | -                        | -    | -        | -                               | -   | -   |
| 12.0  | -             | -      | -      | -                        | -    | -        | -                               | -   | -   |
| <b>CB</b> ESTRAZIONE DI MINERALI NON ENERGETICI                                     | 395           | 17     | 412    | 0,4                      | ..   | 95,9     | ..                              | ..  | 0,1 |
| <b>13</b>   | -             | -      | -      | -                        | -    | -        | -                               | -   | -   |
| 13.1  | -             | -      | -      | -                        | -    | -        | -                               | -   | -   |
| 13.2  | -             | -      | -      | -                        | -    | -        | -                               | -   | -   |
| <b>14</b>   | 395           | 17     | 412    | 0,4                      | ..   | 95,9     | ..                              | ..  | 0,1 |
| 14.1  | 285           | 14     | 299    | 0,3                      | ..   | 95,3     | ..                              | ..  | ..  |
| 14.2  | 106           | 2      | 108    | 0,1                      | ..   | 98,1     | ..                              | ..  | ..  |
| 14.3  | -             | 1      | 1      | -                        | -    | -        | -                               | -   | -   |
| 14.4  | -             | -      | -      | -                        | -    | -        | -                               | -   | -   |
| 14.5  | 4             | -      | 4      | ..                       | -    | 100,0    | ..                              | -   | ..  |
| <b>D</b> ATTIVITÀ MANIFATTURIERE  | 24.002        | 16.278 | 40.280 | 21,6                     | 29,1 | 59,6     | 3,0                             | 2,0 | 5,0 |
| <b>DA</b> INDUSTRIE ALIMENTARI, DELLE BEVANDE E DEL TABACCO                         | 5.086         | 2.433  | 7.519  | 4,6                      | 4,4  | 67,6     | 0,6                             | 0,3 | 0,9 |
| <b>15</b>   | 3.485         | 1.130  | 4.615  | 3,1                      | 2,0  | 75,5     | 0,4                             | 0,1 | 0,6 |
| 15.1  | 137           | 26     | 163    | 0,1                      | ..   | 84,0     | ..                              | ..  | ..  |
| 15.2  | 5             | 1      | 6      | ..                       | ..   | 83,3     | ..                              | ..  | ..  |
| 15.3  | 301           | 273    | 574    | 0,3                      | 0,5  | 52,4     | ..                              | ..  | 0,1 |
| 15.4  | 854           | 130    | 984    | 0,8                      | 0,2  | 86,8     | 0,1                             | ..  | 0,1 |
| 15.5  | 201           | 41     | 242    | 0,2                      | 0,1  | 83,1     | ..                              | ..  | ..  |
| 15.6  | 87            | 15     | 102    | 0,1                      | ..   | 85,3     | ..                              | ..  | ..  |
| 15.7  | 5             | 1      | 6      | ..                       | ..   | 83,3     | ..                              | ..  | ..  |
| 15.8  | 1.407         | 579    | 1.986  | 1,3                      | 1,0  | 70,8     | 0,2                             | 0,1 | 0,2 |
| 15.9  | 488           | 64     | 552    | 0,4                      | 0,1  | 88,4     | 0,1                             | ..  | 0,1 |
| <b>16</b>   | 1.601         | 1.303  | 2.904  | 1,4                      | 2,3  | 55,1     | 0,2                             | 0,2 | 0,4 |
| 16.0  | 1.601         | 1.303  | 2.904  | 1,4                      | 2,3  | 55,1     | 0,2                             | 0,2 | 0,4 |
| <b>DB</b> INDUSTRIE TESSILI E DELL'ABBIGLIAMENTO                                    | 2.554         | 9.111  | 11.665 | 2,3                      | 16,3 | 21,9     | 0,3                             | 1,1 | 1,5 |
| <b>17</b>   | 1.063         | 1.695  | 2.758  | 1,0                      | 3,0  | 38,5     | 0,1                             | 0,2 | 0,3 |
| 17.1  | 2             | 7      | 9      | ..                       | ..   | 22,2     | ..                              | ..  | ..  |
| 17.2  | 46            | 55     | 101    | ..                       | 0,1  | 45,5     | ..                              | ..  | ..  |
| 17.3  | 13            | 25     | 38     | ..                       | ..   | 34,2     | ..                              | ..  | ..  |
| 17.4  | 210           | 242    | 452    | 0,2                      | 0,4  | 46,5     | ..                              | ..  | 0,1 |
| 17.5  | 175           | 389    | 564    | 0,2                      | 0,7  | 31,0     | ..                              | ..  | 0,1 |
| 17.6  | 18            | 103    | 121    | ..                       | 0,2  | 14,9     | ..                              | ..  | ..  |
| 17.7  | 599           | 874    | 1.473  | 0,5                      | 1,6  | 40,7     | 0,1                             | 0,1 | 0,2 |
| <b>18</b>   | 1.491         | 7.416  | 8.907  | 1,3                      | 13,3 | 16,7     | 0,2                             | 0,9 | 1,1 |
| 18.1  | 5             | 37     | 42     | ..                       | 0,1  | 11,9     | ..                              | ..  | ..  |
| 18.2  | 1.467         | 7.346  | 8.813  | 1,3                      | 13,1 | 16,6     | 0,2                             | 0,9 | 1,1 |
| 18.3  | 19            | 33     | 52     | ..                       | 0,1  | 36,5     | ..                              | ..  | ..  |
| <b>DC</b> INDUSTRIE CONCIARIE, FABBRICAZIONE DI PRODOTTI IN CUOIO, PELLE E SIMILARI | 3.341         | 3.517  | 6.858  | 3,0                      | 6,3  | 48,7     | 0,4                             | 0,4 | 0,9 |
| <b>19</b>   | 3.341         | 3.517  | 6.858  | 3,0                      | 6,3  | 48,7     | 0,4                             | 0,4 | 0,9 |
| 19.1  | 4             | 1      | 5      | ..                       | ..   | 80,0     | ..                              | ..  | ..  |
| 19.2  | 31            | 38     | 69     | ..                       | 0,1  | 44,9     | ..                              | ..  | ..  |
| 19.3  | 3.306         | 3.478  | 6.784  | 3,0                      | 6,2  | 48,7     | 0,4                             | 0,4 | 0,8 |
| <b>DD</b> INDUSTRIA DEL LEGNO E DEI PRODOTTI IN LEGNO                               | 2.136         | 47     | 2.183  | 1,9                      | 0,1  | 97,8     | 0,3                             | ..  | 0,3 |
| <b>20</b>   | 2.136         | 47     | 2.183  | 1,9                      | 0,1  | 97,8     | 0,3                             | ..  | 0,3 |
| 20.1  | 19            | -      | 19     | ..                       | -    | 100,0    | ..                              | -   | ..  |
| 20.2  | 10            | 1      | 11     | ..                       | ..   | 90,9     | ..                              | ..  | ..  |
| 20.3  | 1.917         | 25     | 1.942  | 1,7                      | ..   | 98,7     | 0,2                             | ..  | 0,2 |
| 20.4  | 29            | -      | 29     | ..                       | -    | 100,0    | ..                              | -   | ..  |
| 20.5  | 161           | 21     | 182    | 0,1                      | ..   | 88,5     | ..                              | ..  | ..  |

**Tavola 3.32 segue - Addetti alle unità locali delle imprese e delle istituzioni per sesso, sezione, sottosezione, divisione e gruppo di attività economica e tipo di comune**

| ATTIVITÀ ECONOMICHE<br>TIPO DI COMUNE   | DATI ASSOLUTI |            |              |                    |            |             | COMPOSIZIONE PERCENTUALE        |           |            |  |
|---|---------------|------------|--------------|--------------------|------------|-------------|---------------------------------|-----------|------------|--|
|   | ADDETTI       |            |              | SUL TOTALE ADDETTI |            |             | SULLA POPOLAZIONE RESIDENTE (a) |           |            |  |
|   | M             | F          | MF           | M                  | F          | M/MFX100    | M                               | F         | MF         |  |
| <b>DE FABBRICAZIONE DELLA PASTA-CARTA, DELLA CARTA E DEI PRODOTTI DI CARTA; STAMPA ED EDITORIA</b>                                    | <b>701</b>    | <b>223</b> | <b>924</b>   | <b>0,6</b>         | <b>0,4</b> | <b>75,9</b> | <b>0,1</b>                      | <b>..</b> | <b>0,1</b> |  |
| <b>21</b>   | <b>120</b>    | <b>59</b>  | <b>179</b>   | <b>0,1</b>         | <b>0,1</b> | <b>67,0</b> | <b>..</b>                       | <b>..</b> | <b>..</b>  |  |
| 21.1  | -             | -          | -            | -                  | -          | -           | -                               | -         | -          |  |
| 21.2  | 120           | 59         | 179          | 0,1                | 0,1        | 67,0        | ..                              | ..        | ..         |  |
| <b>22</b>   | <b>581</b>    | <b>164</b> | <b>745</b>   | <b>0,5</b>         | <b>0,3</b> | <b>78,0</b> | <b>0,1</b>                      | <b>..</b> | <b>0,1</b> |  |
| 22.1  | 98            | 27         | 125          | 0,1                | ..         | 78,4        | ..                              | ..        | ..         |  |
| 22.2  | 479           | 130        | 609          | 0,4                | 0,2        | 78,7        | 0,1                             | ..        | 0,1        |  |
| 22.3  | 4             | 7          | 11           | ..                 | ..         | 36,4        | ..                              | ..        | ..         |  |
| <b>DF FABBRICAZIONE DI COKE, RAFFINERIE DI PETROLIO, TRATTAMENTO DEI COMBUSTIBILI NUCLEARI</b>  | <b>56</b>     | <b>14</b>  | <b>70</b>    | <b>0,1</b>         | <b>..</b>  | <b>80,0</b> | <b>..</b>                       | <b>..</b> | <b>..</b>  |  |
| <b>23</b>   | <b>56</b>     | <b>14</b>  | <b>70</b>    | <b>0,1</b>         | <b>..</b>  | <b>80,0</b> | <b>..</b>                       | <b>..</b> | <b>..</b>  |  |
| 23.1  | -             | -          | -            | -                  | -          | -           | -                               | -         | -          |  |
| 23.2  | 56            | 14         | 70           | 0,1                | ..         | 80,0        | ..                              | ..        | ..         |  |
| 23.3  | -             | -          | -            | -                  | -          | -           | -                               | -         | -          |  |
| <b>DG FABBRICAZIONE DI PRODOTTI CHIMICI E DI FIBRE SINTETICHE E ARTIFICIALI</b>   | <b>223</b>    | <b>34</b>  | <b>257</b>   | <b>0,2</b>         | <b>0,1</b> | <b>86,8</b> | <b>..</b>                       | <b>..</b> | <b>..</b>  |  |
| <b>24</b>   | <b>223</b>    | <b>34</b>  | <b>257</b>   | <b>0,2</b>         | <b>0,1</b> | <b>86,8</b> | <b>..</b>                       | <b>..</b> | <b>..</b>  |  |
| 24.1  | 95            | 11         | 106          | 0,1                | ..         | 89,6        | ..                              | ..        | ..         |  |
| 24.2  | -             | -          | -            | -                  | -          | -           | -                               | -         | -          |  |
| 24.3  | 65            | 12         | 77           | 0,1                | ..         | 84,4        | ..                              | ..        | ..         |  |
| 24.4  | 23            | 2          | 25           | ..                 | ..         | 92,0        | ..                              | ..        | ..         |  |
| 24.5  | 24            | 6          | 30           | ..                 | ..         | 80,0        | ..                              | ..        | ..         |  |
| 24.6  | 16            | 3          | 19           | ..                 | ..         | 84,2        | ..                              | ..        | ..         |  |
| 24.7  | -             | -          | -            | -                  | -          | -           | -                               | -         | -          |  |
| <b>DH FABBRICAZIONE DI ARTICOLI IN GOMMA E MATERIE PLASTICHE</b>  | <b>265</b>    | <b>64</b>  | <b>329</b>   | <b>0,2</b>         | <b>0,1</b> | <b>80,5</b> | <b>..</b>                       | <b>..</b> | <b>..</b>  |  |
| <b>25</b>   | <b>265</b>    | <b>64</b>  | <b>329</b>   | <b>0,2</b>         | <b>0,1</b> | <b>80,5</b> | <b>..</b>                       | <b>..</b> | <b>..</b>  |  |
| 25.1  | 28            | 4          | 32           | ..                 | ..         | 87,5        | ..                              | ..        | ..         |  |
| 25.2  | 237           | 60         | 297          | 0,2                | 0,1        | 79,8        | ..                              | ..        | ..         |  |
| <b>DI FABBRICAZIONE DI PRODOTTI DELLA LAVORAZIONE DI MINERALI NON METALLIFERI</b>   | <b>1.817</b>  | <b>113</b> | <b>1.930</b> | <b>1,6</b>         | <b>0,2</b> | <b>94,1</b> | <b>0,2</b>                      | <b>..</b> | <b>0,2</b> |  |
| <b>26</b>   | <b>1.817</b>  | <b>113</b> | <b>1.930</b> | <b>1,6</b>         | <b>0,2</b> | <b>94,1</b> | <b>0,2</b>                      | <b>..</b> | <b>0,2</b> |  |
| 26.1  | 118           | 14         | 132          | 0,1                | ..         | 89,4        | ..                              | ..        | ..         |  |
| 26.2  | 71            | 10         | 81           | 0,1                | ..         | 87,7        | ..                              | ..        | ..         |  |
| 26.3  | 15            | -          | 15           | ..                 | ..         | 100,0       | ..                              | ..        | ..         |  |
| 26.4  | 46            | 2          | 48           | ..                 | ..         | 95,8        | ..                              | ..        | ..         |  |
| 26.5  | 238           | 6          | 244          | 0,2                | ..         | 97,5        | ..                              | ..        | ..         |  |
| 26.6  | 791           | 62         | 853          | 0,7                | 0,1        | 92,7        | 0,1                             | ..        | 0,1        |  |
| 26.7  | 523           | 16         | 539          | 0,5                | ..         | 97,0        | 0,1                             | ..        | 0,1        |  |
| 26.8  | 15            | 3          | 18           | ..                 | ..         | 83,3        | ..                              | ..        | ..         |  |
| <b>DJ PRODUZIONE DI METALLO E FABBRICAZIONE DI PRODOTTI IN METALLO</b>  | <b>3.000</b>  | <b>122</b> | <b>3.122</b> | <b>2,7</b>         | <b>0,2</b> | <b>96,1</b> | <b>0,4</b>                      | <b>..</b> | <b>0,4</b> |  |
| <b>27</b>   | <b>92</b>     | <b>7</b>   | <b>99</b>    | <b>0,1</b>         | <b>..</b>  | <b>92,9</b> | <b>..</b>                       | <b>..</b> | <b>..</b>  |  |
| 27.1  | -             | -          | -            | -                  | -          | -           | -                               | -         | -          |  |
| 27.2  | -             | -          | -            | -                  | -          | -           | -                               | -         | -          |  |
| 27.3  | -             | -          | -            | -                  | -          | -           | -                               | -         | -          |  |
| 27.4  | 21            | 1          | 22           | ..                 | ..         | 95,5        | ..                              | ..        | ..         |  |
| 27.5  | 71            | 6          | 77           | 0,1                | ..         | 92,2        | ..                              | ..        | ..         |  |
| <b>28</b>   | <b>2.908</b>  | <b>115</b> | <b>3.023</b> | <b>2,6</b>         | <b>0,2</b> | <b>96,2</b> | <b>0,4</b>                      | <b>..</b> | <b>0,4</b> |  |
| 28.1  | 1.374         | 37         | 1.411        | 1,2                | 0,1        | 97,4        | 0,2                             | ..        | 0,2        |  |
| 28.2  | 70            | 4          | 74           | 0,1                | ..         | 94,6        | ..                              | ..        | ..         |  |
| 28.3  | -             | -          | -            | -                  | -          | -           | -                               | -         | -          |  |
| 28.4  | 158           | 14         | 172          | 0,1                | ..         | 91,9        | ..                              | ..        | ..         |  |
| 28.5  | 353           | 17         | 370          | 0,3                | ..         | 95,4        | ..                              | ..        | ..         |  |
| 28.6  | 39            | 4          | 43           | ..                 | ..         | 90,7        | ..                              | ..        | ..         |  |
| 28.7  | 914           | 39         | 953          | 0,8                | 0,1        | 95,9        | 0,1                             | ..        | 0,1        |  |
| <b>DK FABBRICAZIONE DI MACCHINE ED APPARECCHI MECCANICI, COMPRESI L'INSTALLAZIONE, IL MONTAGGIO, LA RIPARAZIONE E LA MANUTENZIONE</b> | <b>2.198</b>  | <b>107</b> | <b>2.305</b> | <b>2,0</b>         | <b>0,2</b> | <b>95,4</b> | <b>0,3</b>                      | <b>..</b> | <b>0,3</b> |  |
| <b>29</b>   | <b>2.198</b>  | <b>107</b> | <b>2.305</b> | <b>2,0</b>         | <b>0,2</b> | <b>95,4</b> | <b>0,3</b>                      | <b>..</b> | <b>0,3</b> |  |
| 29.1  | 55            | -          | 55           | ..                 | -          | 100,0       | ..                              | ..        | ..         |  |
| 29.2  | 336           | 39         | 375          | 0,3                | 0,1        | 89,6        | ..                              | ..        | ..         |  |
| 29.3  | 84            | 5          | 89           | 0,1                | ..         | 94,4        | ..                              | ..        | ..         |  |
| 29.4  | 16            | 2          | 18           | ..                 | ..         | 88,9        | ..                              | ..        | ..         |  |
| 29.5  | 1.705         | 61         | 1.766        | 1,5                | 0,1        | 96,5        | 0,2                             | ..        | 0,2        |  |
| 29.6  | -             | -          | -            | -                  | -          | -           | -                               | -         | -          |  |
| 29.7  | 2             | -          | 2            | ..                 | -          | 100,0       | ..                              | ..        | ..         |  |

Tavola 3.32 segue - Addetti alle unità locali delle imprese e delle istituzioni per sesso, sezione, sottosezione, divisione e gruppo di attività economica e tipo di comune

| ATTIVITÀ ECONOMICHE<br>TIPO DI COMUNE   | DATI ASSOLUTI |       |        | COMPOSIZIONE PERCENTUALE |      |          |                                 |     |     |
|---|---------------|-------|--------|--------------------------|------|----------|---------------------------------|-----|-----|
|   | ADDETTI       |       |        | SUL TOTALE ADDETTI       |      |          | SULLA POPOLAZIONE RESIDENTE (a) |     |     |
|   | M             | F     | MF     | M                        | F    | M/MFX100 | M                               | F   | MF  |
| <b>DL</b> FABBRICAZIONE DI MACCHINE ELETTRICHE E DI APPARECCHIATURE ELETTRICHE ED OTTICHE                               | 935           | 137   | 1.072  | 0,8                      | 0,2  | 87,2     | 0,1                             | ..  | 0,1 |
| 30  | -             | -     | -      | -                        | -    | -        | -                               | -   | -   |
| 30.0  | -             | -     | -      | -                        | -    | -        | -                               | -   | -   |
| <b>31</b>   | 243           | 38    | 281    | 0,2                      | 0,1  | 86,5     | ..                              | ..  | ..  |
| 31.1  | 22            | 1     | 23     | ..                       | ..   | 95,7     | ..                              | ..  | ..  |
| 31.2  | 30            | 3     | 33     | ..                       | ..   | 90,9     | ..                              | ..  | ..  |
| 31.3  | -             | -     | -      | -                        | -    | -        | -                               | -   | -   |
| 31.4  | 1             | -     | 1      | ..                       | -    | 100,0    | ..                              | -   | ..  |
| 31.5  | 71            | 23    | 94     | 0,1                      | ..   | 75,5     | ..                              | ..  | ..  |
| 31.6  | 119           | 11    | 130    | 0,1                      | ..   | 91,5     | ..                              | ..  | ..  |
| <b>32</b>   | 361           | 36    | 397    | 0,3                      | 0,1  | 90,9     | ..                              | ..  | ..  |
| 32.1  | -             | -     | -      | -                        | -    | -        | -                               | -   | -   |
| 32.2  | 357           | 35    | 392    | 0,3                      | 0,1  | 91,1     | ..                              | ..  | ..  |
| 32.3  | 4             | 1     | 5      | ..                       | ..   | 80,0     | ..                              | ..  | ..  |
| <b>33</b>   | 331           | 63    | 394    | 0,3                      | 0,1  | 84,0     | ..                              | ..  | ..  |
| 33.1  | 270           | 33    | 303    | 0,2                      | 0,1  | 89,1     | ..                              | ..  | ..  |
| 33.2  | 20            | 1     | 21     | ..                       | ..   | 95,2     | ..                              | ..  | ..  |
| 33.3  | -             | -     | -      | -                        | -    | -        | -                               | -   | -   |
| 33.4  | 41            | 29    | 70     | ..                       | 0,1  | 58,6     | ..                              | ..  | ..  |
| 33.5  | -             | -     | -      | -                        | -    | -        | -                               | -   | -   |
| <b>DM</b> FABBRICAZIONE DI MEZZI DI TRASPORTO   | 652           | 115   | 767    | 0,6                      | 0,2  | 85,0     | 0,1                             | ..  | 0,1 |
| 34  | 56            | 16    | 72     | 0,1                      | ..   | 77,8     | ..                              | ..  | ..  |
| 34.1  | -             | -     | -      | -                        | -    | -        | -                               | -   | -   |
| 34.2  | -             | -     | -      | -                        | -    | -        | -                               | -   | -   |
| 34.3  | 56            | 16    | 72     | 0,1                      | ..   | 77,8     | ..                              | ..  | ..  |
| <b>35</b>   | 596           | 99    | 695    | 0,5                      | 0,2  | 85,8     | 0,1                             | ..  | 0,1 |
| 35.1  | 76            | 6     | 82     | 0,1                      | ..   | 92,7     | ..                              | ..  | ..  |
| 35.2  | 508           | 93    | 601    | 0,5                      | 0,2  | 84,5     | 0,1                             | ..  | 0,1 |
| 35.3  | -             | -     | -      | -                        | -    | -        | -                               | -   | -   |
| 35.4  | 1             | -     | 1      | ..                       | -    | 100,0    | ..                              | -   | ..  |
| 35.5  | 11            | -     | 11     | ..                       | -    | 100,0    | ..                              | -   | ..  |
| <b>DN</b> ALTRE INDUSTRIE MANIFATTURIERE  | 1.038         | 241   | 1.279  | 0,9                      | 0,4  | 81,2     | 0,1                             | ..  | 0,2 |
| <b>36</b>   | 998           | 237   | 1.235  | 0,9                      | 0,4  | 80,8     | 0,1                             | ..  | 0,2 |
| 36.1  | 901           | 187   | 1.088  | 0,8                      | 0,3  | 82,8     | 0,1                             | ..  | 0,1 |
| 36.2  | 49            | 26    | 75     | ..                       | ..   | 65,3     | ..                              | ..  | ..  |
| 36.3  | 8             | -     | 8      | ..                       | ..   | 100,0    | ..                              | -   | ..  |
| 36.4  | 1             | -     | 1      | ..                       | -    | 100,0    | ..                              | -   | ..  |
| 36.5  | 6             | 6     | 12     | ..                       | ..   | 50,0     | ..                              | ..  | ..  |
| 36.6  | 33            | 18    | 51     | ..                       | ..   | 64,7     | ..                              | ..  | ..  |
| <b>37</b>   | 40            | 4     | 44     | ..                       | ..   | 90,9     | ..                              | ..  | ..  |
| 37.1  | 22            | -     | 22     | ..                       | -    | 100,0    | ..                              | -   | ..  |
| 37.2  | 18            | 4     | 22     | ..                       | ..   | 81,8     | ..                              | ..  | ..  |
| <b>E</b> PRODUZIONE E DISTRIBUZIONE DI ENERGIA ELETTRICA, GAS E ACQUA   | 1.077         | 110   | 1.187  | 1,0                      | 0,2  | 90,7     | 0,1                             | ..  | 0,1 |
| 40  | 749           | 47    | 796    | 0,7                      | 0,1  | 94,1     | 0,1                             | ..  | 0,1 |
| 40.1  | 697           | 45    | 742    | 0,6                      | 0,1  | 93,9     | 0,1                             | ..  | 0,1 |
| 40.2  | 52            | 2     | 54     | ..                       | ..   | 96,3     | ..                              | ..  | ..  |
| 40.3  | -             | -     | -      | -                        | -    | -        | -                               | -   | -   |
| 41  | 328           | 63    | 391    | 0,3                      | 0,1  | 83,9     | ..                              | ..  | ..  |
| 41.0  | 328           | 63    | 391    | 0,3                      | 0,1  | 83,9     | ..                              | ..  | ..  |
| <b>F</b> COSTRUZIONI  | 13.121        | 447   | 13.568 | 11,8                     | 0,8  | 96,7     | 1,6                             | 0,1 | 1,7 |
| <b>45</b>   | 13.121        | 447   | 13.568 | 11,8                     | 0,8  | 96,7     | 1,6                             | 0,1 | 1,7 |
| 45.1  | 239           | 4     | 243    | 0,2                      | ..   | 98,4     | ..                              | ..  | ..  |
| 45.2  | 8.132         | 300   | 8.432  | 7,3                      | 0,5  | 96,4     | 1,0                             | ..  | 1,0 |
| 45.3  | 2.477         | 123   | 2.600  | 2,2                      | 0,2  | 95,3     | 0,3                             | ..  | 0,3 |
| 45.4  | 2.268         | 20    | 2.288  | 2,0                      | ..   | 99,1     | 0,3                             | ..  | 0,3 |
| 45.5  | 5             | -     | 5      | ..                       | -    | 100,0    | ..                              | -   | ..  |
| <b>G</b> COMMERCIO ALL'INGROSSO E AL DETTAGLIO; RIPARAZIONE DI AUTOVEICOLI, MOTOCICLI E DI BENI PERSONALI E PER LA CASA | 24.138        | 9.195 | 33.333 | 21,7                     | 16,5 | 72,4     | 3,0                             | 1,1 | 4,1 |
| 50  | 5.337         | 418   | 5.755  | 4,8                      | 0,7  | 92,7     | 0,7                             | 0,1 | 0,7 |
| 50.1  | 727           | 101   | 828    | 0,7                      | 0,2  | 87,8     | 0,1                             | ..  | 0,1 |
| 50.2  | 3.403         | 75    | 3.478  | 3,1                      | 0,1  | 97,8     | 0,4                             | ..  | 0,4 |
| 50.3  | 284           | 78    | 362    | 0,3                      | 0,1  | 78,5     | ..                              | ..  | ..  |
| 50.4  | 278           | 23    | 301    | 0,3                      | ..   | 92,4     | ..                              | ..  | ..  |
| 50.5  | 645           | 141   | 786    | 0,6                      | 0,3  | 82,1     | 0,1                             | ..  | 0,1 |
| <b>51</b>   | 3.641         | 890   | 4.531  | 3,3                      | 1,6  | 80,4     | 0,5                             | 0,1 | 0,6 |
| 51.1  | 689           | 143   | 832    | 0,6                      | 0,3  | 82,8     | 0,1                             | ..  | 0,1 |
| 51.2  | 123           | 31    | 154    | 0,1                      | 0,1  | 79,9     | ..                              | ..  | ..  |
| 51.3  | 1.236         | 258   | 1.494  | 1,1                      | 0,5  | 82,7     | 0,2                             | ..  | 0,2 |
| 51.4  | 846           | 306   | 1.152  | 0,8                      | 0,5  | 73,4     | 0,1                             | ..  | 0,1 |
| 51.5  | 538           | 108   | 646    | 0,5                      | 0,2  | 83,3     | 0,1                             | ..  | 0,1 |
| 51.6  | 202           | 43    | 245    | 0,2                      | 0,1  | 82,4     | ..                              | ..  | ..  |
| 51.7  | 7             | 1     | 8      | ..                       | ..   | 87,5     | ..                              | ..  | ..  |



**Tavola 3.32 segue - Addetti alle unità locali delle imprese e delle istituzioni per sesso, sezione, sottosezione, divisione e gruppo di attività economica e tipo di comune**

| ATTIVITÀ ECONOMICHE<br>TIPO DI COMUNE  | DATI ASSOLUTI |              |               | COMPOSIZIONE PERCENTUALE |             |             |                                 |            |            |  |
|--|---------------|--------------|---------------|--------------------------|-------------|-------------|---------------------------------|------------|------------|--|
|  | ADDETTI       |              |               | SUL TOTALE ADDETTI       |             |             | SULLA POPOLAZIONE RESIDENTE (a) |            |            |  |
|  | M             | F            | MF            | M                        | F           | M/MFX100    | M                               | F          | MF         |  |
| <b>52</b>  | <b>15.160</b> | <b>7.887</b> | <b>23.047</b> | <b>13,6</b>              | <b>14,1</b> | <b>65,8</b> | <b>1,9</b>                      | <b>1,0</b> | <b>2,9</b> |  |
| 52.1   | 1.801         | 1.499        | 3.300         | 1,6                      | 2,7         | 54,6        | 0,2                             | 0,2        | 0,4        |  |
| 52.2   | 2.656         | 1.251        | 3.907         | 2,4                      | 2,2         | 68,0        | 0,3                             | 0,2        | 0,5        |  |
| 52.3   | 533           | 585          | 1.118         | 0,5                      | 1,0         | 47,7        | 0,1                             | 0,1        | 0,1        |  |
| 52.4   | 5.661         | 4.135        | 9.796         | 5,1                      | 7,4         | 57,8        | 0,7                             | 0,5        | 1,2        |  |
| 52.5   | 51            | 15           | 66            | ..                       | ..          | 77,3        | ..                              | ..         | ..         |  |
| 52.6   | 3.932         | 374          | 4.306         | 3,5                      | 0,7         | 91,3        | 0,5                             | ..         | 0,5        |  |
| 52.7   | 526           | 28           | 554           | 0,5                      | 0,1         | 94,9        | 0,1                             | ..         | 0,1        |  |
| <b>H ALBERGHI E RISTORANTI</b>   | <b>3.463</b>  | <b>1.436</b> | <b>4.899</b>  | <b>3,1</b>               | <b>2,6</b>  | <b>70,7</b> | <b>0,4</b>                      | <b>0,2</b> | <b>0,6</b> |  |
| 55   | 3.463         | 1.436        | 4.899         | 3,1                      | 2,6         | 70,7        | 0,4                             | 0,2        | 0,6        |  |
| 55.1   | 433           | 181          | 614           | 0,4                      | 0,3         | 70,5        | 0,1                             | ..         | 0,1        |  |
| 55.2   | 190           | 80           | 270           | 0,2                      | 0,1         | 70,4        | ..                              | ..         | ..         |  |
| 55.3   | 1.193         | 469          | 1.662         | 1,1                      | 0,8         | 71,8        | 0,1                             | 0,1        | 0,2        |  |
| 55.4   | 1.497         | 632          | 2.129         | 1,3                      | 1,1         | 70,3        | 0,2                             | 0,1        | 0,3        |  |
| 55.5   | 150           | 74           | 224           | 0,1                      | 0,1         | 67,0        | ..                              | ..         | ..         |  |
| <b>I TRASPORTI, MAGAZZINAGGIO E COMUNICAZIONI</b>  | <b>5.408</b>  | <b>1.105</b> | <b>6.513</b>  | <b>4,9</b>               | <b>2,0</b>  | <b>83,0</b> | <b>0,7</b>                      | <b>0,1</b> | <b>0,8</b> |  |
| 60   | 2.606         | 386          | 2.992         | 2,3                      | 0,7         | 87,1        | 0,3                             | ..         | 0,4        |  |
| 60.1   | 1.006         | 211          | 1.217         | 0,9                      | 0,4         | 82,7        | 0,1                             | ..         | 0,2        |  |
| 60.2   | 1.600         | 175          | 1.775         | 1,4                      | 0,3         | 90,1        | 0,2                             | ..         | 0,2        |  |
| 60.3   | -             | -            | -             | -                        | -           | -           | -                               | -          | -          |  |
| 61   | -             | -            | -             | -                        | -           | -           | -                               | -          | -          |  |
| 61.1   | -             | -            | -             | -                        | -           | -           | -                               | -          | -          |  |
| 61.2   | -             | -            | -             | -                        | -           | -           | -                               | -          | -          |  |
| 62   | -             | -            | -             | -                        | -           | -           | -                               | -          | -          |  |
| 62.1   | -             | -            | -             | -                        | -           | -           | -                               | -          | -          |  |
| 62.2   | -             | -            | -             | -                        | -           | -           | -                               | -          | -          |  |
| 62.3   | -             | -            | -             | -                        | -           | -           | -                               | -          | -          |  |
| 63   | 426           | 63           | 489           | 0,4                      | 0,1         | 87,1        | 0,1                             | ..         | 0,1        |  |
| 63.1   | 55            | -            | 55            | ..                       | -           | 100,0       | ..                              | -          | ..         |  |
| 63.2   | 268           | 6            | 274           | 0,2                      | ..          | 97,8        | ..                              | ..         | ..         |  |
| 63.3   | 58            | 48           | 106           | 0,1                      | 0,1         | 54,7        | ..                              | ..         | ..         |  |
| 63.4   | 45            | 9            | 54            | ..                       | ..          | 83,3        | ..                              | ..         | ..         |  |
| 64   | 2.376         | 656          | 3.032         | 2,1                      | 1,2         | 78,4        | 0,3                             | 0,1        | 0,4        |  |
| 64.1   | 1.700         | 561          | 2.261         | 1,5                      | 1,0         | 75,2        | 0,2                             | 0,1        | 0,3        |  |
| 64.2   | 676           | 95           | 771           | 0,6                      | 0,2         | 87,7        | 0,1                             | ..         | 0,1        |  |
| <b>J INTERMEDIAZIONE MONETARIA E FINANZIARIA</b>   | <b>3.443</b>  | <b>898</b>   | <b>4.341</b>  | <b>3,1</b>               | <b>1,6</b>  | <b>79,3</b> | <b>0,4</b>                      | <b>0,1</b> | <b>0,5</b> |  |
| 65   | 2.782         | 513          | 3.295         | 2,5                      | 0,9         | 84,4        | 0,3                             | 0,1        | 0,4        |  |
| 65.1   | 2.623         | 471          | 3.094         | 2,4                      | 0,8         | 84,8        | 0,3                             | 0,1        | 0,4        |  |
| 65.2   | 159           | 42           | 201           | 0,1                      | 0,1         | 79,1        | ..                              | ..         | ..         |  |
| 66   | 90            | 11           | 101           | 0,1                      | ..          | 89,1        | ..                              | ..         | ..         |  |
| 66.0   | 90            | 11           | 101           | 0,1                      | ..          | 89,1        | ..                              | ..         | ..         |  |
| 67   | 571           | 374          | 945           | 0,5                      | 0,7         | 60,4        | 0,1                             | ..         | 0,1        |  |
| 67.1   | 18            | 5            | 23            | ..                       | ..          | 78,3        | ..                              | ..         | ..         |  |
| 67.2   | 553           | 369          | 922           | 0,5                      | 0,7         | 60,0        | 0,1                             | ..         | 0,1        |  |
| <b>K ATTIVITÀ IMMOBILIARI, NOLEGGIO, INFORMATICA, RICERCA, ALTRE ATTIVITÀ PROFESSIONALI ED IMPRENDITORIALI</b> | <b>6.578</b>  | <b>2.041</b> | <b>8.619</b>  | <b>5,9</b>               | <b>3,7</b>  | <b>76,3</b> | <b>0,8</b>                      | <b>0,3</b> | <b>1,1</b> |  |
| 70   | 163           | 54           | 217           | 0,1                      | 0,1         | 75,1        | ..                              | ..         | ..         |  |
| 70.1   | 53            | 17           | 70            | ..                       | ..          | 75,7        | ..                              | ..         | ..         |  |
| 70.2   | 25            | 4            | 29            | ..                       | ..          | 86,2        | ..                              | ..         | ..         |  |
| 70.3   | 85            | 33           | 118           | 0,1                      | 0,1         | 72,0        | ..                              | ..         | ..         |  |
| 71   | 122           | 29           | 151           | 0,1                      | 0,1         | 80,8        | ..                              | ..         | ..         |  |
| 71.1   | 12            | -            | 12            | ..                       | -           | 100,0       | ..                              | -          | ..         |  |
| 71.2   | 13            | 8            | 21            | ..                       | ..          | 61,9        | ..                              | ..         | ..         |  |
| 71.3   | 50            | 9            | 59            | ..                       | ..          | 84,7        | ..                              | ..         | ..         |  |
| 71.4   | 47            | 12           | 59            | ..                       | ..          | 79,7        | ..                              | ..         | ..         |  |
| 72   | 351           | 195          | 546           | 0,3                      | 0,3         | 64,3        | ..                              | ..         | 0,1        |  |
| 72.1   | 36            | 24           | 60            | ..                       | ..          | 60,0        | ..                              | ..         | ..         |  |
| 72.2   | 162           | 46           | 208           | 0,1                      | 0,1         | 77,9        | ..                              | ..         | ..         |  |
| 72.3   | 98            | 105          | 203           | 0,1                      | 0,2         | 48,3        | ..                              | ..         | ..         |  |
| 72.4   | 7             | 7            | 14            | ..                       | ..          | 50,0        | ..                              | ..         | ..         |  |
| 72.5   | 37            | 10           | 47            | ..                       | ..          | 78,7        | ..                              | ..         | ..         |  |
| 72.6   | 11            | 3            | 14            | ..                       | ..          | 78,6        | ..                              | ..         | ..         |  |
| 73   | 80            | 43           | 123           | 0,1                      | 0,1         | 65,0        | ..                              | ..         | ..         |  |
| 73.1   | 75            | 29           | 104           | 0,1                      | 0,1         | 72,1        | ..                              | ..         | ..         |  |
| 73.2   | 5             | 14           | 19            | ..                       | ..          | 26,3        | ..                              | ..         | ..         |  |
| 74   | 5.862         | 1.720        | 7.582         | 5,3                      | 3,1         | 77,3        | 0,7                             | 0,2        | 0,9        |  |
| 74.1   | 2.438         | 931          | 3.369         | 2,2                      | 1,7         | 72,4        | 0,3                             | 0,1        | 0,4        |  |
| 74.2   | 1.743         | 118          | 1.861         | 1,6                      | 0,2         | 93,7        | 0,2                             | ..         | 0,2        |  |
| 74.3   | 6             | 1            | 7             | ..                       | ..          | 85,7        | ..                              | ..         | ..         |  |
| 74.4   | 113           | 45           | 158           | 0,1                      | 0,1         | 71,5        | ..                              | ..         | ..         |  |
| 74.5   | -             | -            | -             | -                        | -           | -           | -                               | -          | -          |  |
| 74.6   | 468           | 38           | 506           | 0,4                      | 0,1         | 92,5        | 0,1                             | ..         | 0,1        |  |
| 74.7   | 349           | 279          | 628           | 0,3                      | 0,5         | 55,6        | ..                              | ..         | 0,1        |  |
| 74.8   | 745           | 308          | 1.053         | 0,7                      | 0,6         | 70,8        | 0,1                             | ..         | 0,1        |  |

**Tavola 3.32 segue - Addetti alle unità locali delle imprese e delle istituzioni per sesso, sezione, sottosezione, divisione e gruppo di attività economica e tipo di comune**

| ATTIVITÀ ECONOMICHE<br>TIPO DI COMUNE  | DATI ASSOLUTI  |               |                | COMPOSIZIONE PERCENTUALE |              |             |                                 |            |             |  |
|--|----------------|---------------|----------------|--------------------------|--------------|-------------|---------------------------------|------------|-------------|--|
|  | ADDETTI        |               |                | SUL TOTALE ADDETTI       |              |             | SULLA POPOLAZIONE RESIDENTE (a) |            |             |  |
|  | M              | F             | MF             | M                        | F            | M/MFX100    | M                               | F          | MF          |  |
| <b>L PUBBLICA AMMINISTRAZIONE E DIFESA; ASSICURAZIONE SOCIALE OBBLIGATORIA</b> | <b>7.467</b>   | <b>2.865</b>  | <b>10.332</b>  | <b>6,7</b>               | <b>5,1</b>   | <b>72,3</b> | <b>0,9</b>                      | <b>0,4</b> | <b>1,3</b>  |  |
| 75   | 7.467          | 2.865         | 10.332         | 6,7                      | 5,1          | 72,3        | 0,9                             | 0,4        | 1,3         |  |
| 75.1   | 5.661          | 2.328         | 7.989          | 5,1                      | 4,2          | 70,9        | 0,7                             | 0,3        | 1,0         |  |
| 75.2   | 1.386          | 341           | 1.727          | 1,2                      | 0,6          | 80,3        | 0,2                             | ..         | 0,2         |  |
| 75.3   | 420            | 196           | 616            | 0,4                      | 0,4          | 68,2        | 0,1                             | ..         | 0,1         |  |
| <b>M ISTRUZIONE</b>  | <b>8.901</b>   | <b>13.290</b> | <b>22.191</b>  | <b>8,0</b>               | <b>23,8</b>  | <b>40,1</b> | <b>1,1</b>                      | <b>1,7</b> | <b>2,8</b>  |  |
| 80   | 8.901          | 13.290        | 22.191         | 8,0                      | 23,8         | 40,1        | 1,1                             | 1,7        | 2,8         |  |
| 80.1   | 1.389          | 6.639         | 8.028          | 1,2                      | 11,9         | 17,3        | 0,2                             | 0,8        | 1,0         |  |
| 80.2   | 6.820          | 6.341         | 13.161         | 6,1                      | 11,3         | 51,8        | 0,8                             | 0,8        | 1,6         |  |
| 80.3   | 489            | 221           | 710            | 0,4                      | 0,4          | 68,9        | 0,1                             | ..         | 0,1         |  |
| 80.4   | 203            | 89            | 292            | 0,2                      | 0,2          | 69,5        | ..                              | ..         | ..          |  |
| <b>N SANITÀ E ALTRI SERVIZI SOCIALI</b>  | <b>7.527</b>   | <b>6.077</b>  | <b>13.604</b>  | <b>6,8</b>               | <b>10,9</b>  | <b>55,3</b> | <b>0,9</b>                      | <b>0,8</b> | <b>1,7</b>  |  |
| 85   | 7.527          | 6.077         | 13.604         | 6,8                      | 10,9         | 55,3        | 0,9                             | 0,8        | 1,7         |  |
| 85.1   | 6.913          | 5.218         | 12.131         | 6,2                      | 9,3          | 57,0        | 0,9                             | 0,6        | 1,5         |  |
| 85.2   | 97             | 11            | 108            | 0,1                      | ..           | 89,8        | ..                              | ..         | ..          |  |
| 85.3   | 517            | 848           | 1.365          | 0,5                      | 1,5          | 37,9        | 0,1                             | 0,1        | 0,2         |  |
| <b>O ALTRI SERVIZI PUBBLICI, SOCIALI E PERSONALI</b>                           | <b>4.765</b>   | <b>2.072</b>  | <b>6.837</b>   | <b>4,3</b>               | <b>3,7</b>   | <b>69,7</b> | <b>0,6</b>                      | <b>0,3</b> | <b>0,9</b>  |  |
| 90   | 887            | 107           | 994            | 0,8                      | 0,2          | 89,2        | 0,1                             | ..         | 0,1         |  |
| 90.0   | 887            | 107           | 994            | 0,8                      | 0,2          | 89,2        | 0,1                             | ..         | 0,1         |  |
| 91   | 1.005          | 179           | 1.184          | 0,9                      | 0,3          | 84,9        | 0,1                             | ..         | 0,1         |  |
| 91.1   | 217            | 73            | 290            | 0,2                      | 0,1          | 74,8        | ..                              | ..         | ..          |  |
| 91.2   | 130            | 19            | 149            | 0,1                      | ..           | 87,2        | ..                              | ..         | ..          |  |
| 91.3   | 658            | 87            | 745            | 0,6                      | 0,2          | 88,3        | 0,1                             | ..         | 0,1         |  |
| 92   | 1.224          | 398           | 1.622          | 1,1                      | 0,7          | 75,5        | 0,2                             | ..         | 0,2         |  |
| 92.1   | 41             | 4             | 45             | ..                       | ..           | 91,1        | ..                              | ..         | ..          |  |
| 92.2   | 85             | 19            | 104            | 0,1                      | ..           | 81,7        | ..                              | ..         | ..          |  |
| 92.3   | 423            | 138           | 561            | 0,4                      | 0,2          | 75,4        | 0,1                             | ..         | 0,1         |  |
| 92.4   | 3              | 2             | 5              | ..                       | ..           | 60,0        | ..                              | ..         | ..          |  |
| 92.5   | 136            | 106           | 242            | 0,1                      | 0,2          | 56,2        | ..                              | ..         | ..          |  |
| 92.6   | 403            | 97            | 500            | 0,4                      | 0,2          | 80,6        | 0,1                             | ..         | 0,1         |  |
| 92.7   | 133            | 32            | 165            | 0,1                      | 0,1          | 80,6        | ..                              | ..         | ..          |  |
| 93   | 1.649          | 1.388         | 3.037          | 1,5                      | 2,5          | 54,3        | 0,2                             | 0,2        | 0,4         |  |
| 93.0   | 1.649          | 1.388         | 3.037          | 1,5                      | 2,5          | 54,3        | 0,2                             | 0,2        | 0,4         |  |
| <b>TOTALE</b>  | <b>111.162</b> | <b>55.879</b> | <b>167.041</b> | <b>100,0</b>             | <b>100,0</b> | <b>66,5</b> | <b>13,8</b>                     | <b>7,0</b> | <b>20,8</b> |  |
| di cui addetti alle unità locali:  |                |               |                |                          |              |             |                                 |            |             |  |
| - dell'industria in senso stretto (b)  | 25.474         | 16.405        | 41.879         | 22,9                     | 29,4         | 60,8        | 3,2                             | 2,0        | 5,2         |  |
| - dei servizi  | 71.690         | 38.979        | 110.669        | 64,5                     | 69,8         | 64,8        | 8,9                             | 4,8        | 13,8        |  |
| TIPO DI COMUNE   |                |               |                |                          |              |             |                                 |            |             |  |
| - Comune capoluogo   | 28.485         | 11.397        | 39.882         | 25,6                     | 20,4         | 71,4        | 3,5                             | 1,4        | 5,0         |  |
| - Altri comuni   | 82.677         | 44.482        | 127.159        | 74,4                     | 79,6         | 65,0        | 10,3                            | 5,5        | 15,8        |  |
| <b>TOTALE</b>  | <b>111.162</b> | <b>55.879</b> | <b>167.041</b> | <b>100,0</b>             | <b>100,0</b> | <b>66,5</b> | <b>13,8</b>                     | <b>7,0</b> | <b>20,8</b> |  |

(a) Cfr: Istat "13 Censimento generale della popolazione - 20 ottobre 1991 - Popolazione legale", 1993

(b) Comprende le sezioni di attività: C - Estrazione di minerali; D - Attività manifatturiere; E - Produzione e distribuzione di energia elettrica, gas e acqua

**Tavola 3.33 - Addetti alle unità locali delle imprese e delle istituzioni per tipo di rapporto di lavoro, sezione, sottosezione, divisione e gruppo di attività economica e tipo di comune**

| ATTIVITÀ ECONOMICHE<br>TIPO DI COMUNE   | DIPENDENTI    |                                  |                  |  |                                      |                  |  |               |                  | TOTALE ADDETTI                         |                                  |                                      | PERSONALE VOLONTARIO |  |
|---|---------------|----------------------------------|------------------|--|--------------------------------------|------------------|--|---------------|------------------|--|----------------------------------|--------------------------------------|----------------------|--|
|   | Indipendenti  | DALLE UNITÀ LOCALI DELLE IMPRESE |                  |  | DALLE UNITÀ LOCALI DELLE ISTITUZIONI |                  |  | In complesso  | Di cui part-time | Di cui con contratto formazione lavoro | Delle unità locali delle imprese | Delle unità locali delle istituzioni |                      |  |
|   |               | Totale                           | Di cui part-time | Di cui con contratto formazione lavoro | Totale                               | Di cui part-time | Di cui con contratto formazione lavoro |               |                  |  |                                  |                                      |                      |  |
| <b>A AGRICOLTURA, CACCIA E SILVICOLTURA</b>   | <b>150</b>    | <b>134</b>                       | <b>5</b>         | <b>3</b>                               | <b>1</b>                             | <b>-</b>         | <b>-</b>                               | <b>285</b>    | <b>5</b>         | <b>3</b>                               | <b>-</b>                         | <b>-</b>                             |                      |  |
| 01  | 149           | 134                              | 5                | 3                                      | 1                                    | -                | -                                      | 284           | 5                | 3                                      | -                                | -                                    |                      |  |
| 01.1  | 30            | 40                               | -                | -                                      | -                                    | -                | -                                      | 70            | -                | -                                      | -                                | -                                    |                      |  |
| 01.2  | 13            | 1                                | -                | -                                      | -                                    | -                | -                                      | 14            | -                | -                                      | -                                | -                                    |                      |  |
| 01.4  | 105           | 92                               | 5                | 3                                      | 1                                    | -                | -                                      | 198           | 5                | 3                                      | -                                | -                                    |                      |  |
| 01.5  | 1             | 1                                | -                | -                                      | -                                    | -                | -                                      | 2             | -                | -                                      | -                                | -                                    |                      |  |
| 02  | 1             | -                                | -                | -                                      | -                                    | -                | -                                      | 1             | -                | -                                      | -                                | -                                    |                      |  |
| 02.0  | 1             | -                                | -                | -                                      | -                                    | -                | -                                      | 1             | -                | -                                      | -                                | -                                    |                      |  |
| <b>B PESCA, PISCICOLTURA E SERVIZI CONNESSI</b>                                     | <b>592</b>    | <b>48</b>                        | <b>-</b>         | <b>-</b>                               | <b>-</b>                             | <b>-</b>         | <b>-</b>                               | <b>640</b>    | <b>-</b>         | <b>-</b>                               | <b>-</b>                         | <b>-</b>                             |                      |  |
| 05  | 592           | 48                               | -                | -                                      | -                                    | -                | -                                      | 640           | -                | -                                      | -                                | -                                    |                      |  |
| 05.0  | 592           | 48                               | -                | -                                      | -                                    | -                | -                                      | 640           | -                | -                                      | -                                | -                                    |                      |  |
| <b>C ESTRAZIONE DI MINERALI</b>   | <b>133</b>    | <b>279</b>                       | <b>-</b>         | <b>14</b>                              | <b>-</b>                             | <b>-</b>         | <b>-</b>                               | <b>412</b>    | <b>-</b>         | <b>14</b>                              | <b>-</b>                         | <b>-</b>                             |                      |  |
| <b>CA ESTRAZIONE DI MINERALI ENERGETICI</b>   | <b>-</b>      | <b>-</b>                         | <b>-</b>         | <b>-</b>                               | <b>-</b>                             | <b>-</b>         | <b>-</b>                               | <b>-</b>      | <b>-</b>         | <b>-</b>                               | <b>-</b>                         | <b>-</b>                             |                      |  |
| 10  | -             | -                                | -                | -                                      | -                                    | -                | -                                      | -             | -                | -                                      | -                                | -                                    |                      |  |
| 10.1  | -             | -                                | -                | -                                      | -                                    | -                | -                                      | -             | -                | -                                      | -                                | -                                    |                      |  |
| 10.2  | -             | -                                | -                | -                                      | -                                    | -                | -                                      | -             | -                | -                                      | -                                | -                                    |                      |  |
| 10.3  | -             | -                                | -                | -                                      | -                                    | -                | -                                      | -             | -                | -                                      | -                                | -                                    |                      |  |
| 11  | -             | -                                | -                | -                                      | -                                    | -                | -                                      | -             | -                | -                                      | -                                | -                                    |                      |  |
| 11.1  | -             | -                                | -                | -                                      | -                                    | -                | -                                      | -             | -                | -                                      | -                                | -                                    |                      |  |
| 11.2  | -             | -                                | -                | -                                      | -                                    | -                | -                                      | -             | -                | -                                      | -                                | -                                    |                      |  |
| 12  | -             | -                                | -                | -                                      | -                                    | -                | -                                      | -             | -                | -                                      | -                                | -                                    |                      |  |
| 12.0  | -             | -                                | -                | -                                      | -                                    | -                | -                                      | -             | -                | -                                      | -                                | -                                    |                      |  |
| <b>CB ESTRAZIONE DI MINERALI NON ENERGETICI</b>                                     | <b>133</b>    | <b>279</b>                       | <b>-</b>         | <b>14</b>                              | <b>-</b>                             | <b>-</b>         | <b>-</b>                               | <b>412</b>    | <b>-</b>         | <b>14</b>                              | <b>-</b>                         | <b>-</b>                             |                      |  |
| 13  | -             | -                                | -                | -                                      | -                                    | -                | -                                      | -             | -                | -                                      | -                                | -                                    |                      |  |
| 13.1  | -             | -                                | -                | -                                      | -                                    | -                | -                                      | -             | -                | -                                      | -                                | -                                    |                      |  |
| 13.2  | -             | -                                | -                | -                                      | -                                    | -                | -                                      | -             | -                | -                                      | -                                | -                                    |                      |  |
| 14  | 133           | 279                              | -                | 14                                     | -                                    | -                | -                                      | 412           | -                | 14                                     | -                                | -                                    |                      |  |
| 14.1  | 96            | 203                              | -                | 14                                     | -                                    | -                | -                                      | 299           | -                | 14                                     | -                                | -                                    |                      |  |
| 14.2  | 33            | 75                               | -                | -                                      | -                                    | -                | -                                      | 108           | -                | -                                      | -                                | -                                    |                      |  |
| 14.3  | 1             | -                                | -                | -                                      | -                                    | -                | -                                      | 1             | -                | -                                      | -                                | -                                    |                      |  |
| 14.4  | -             | -                                | -                | -                                      | -                                    | -                | -                                      | -             | -                | -                                      | -                                | -                                    |                      |  |
| 14.5  | 3             | 1                                | -                | -                                      | -                                    | -                | -                                      | 4             | -                | -                                      | -                                | -                                    |                      |  |
| <b>D ATTIVITÀ MANIFATTURIERE</b>  | <b>10.960</b> | <b>29.313</b>                    | <b>126</b>       | <b>2.123</b>                           | <b>7</b>                             | <b>-</b>         | <b>-</b>                               | <b>40.280</b> | <b>126</b>       | <b>2.123</b>                           | <b>-</b>                         | <b>-</b>                             |                      |  |
| <b>DA INDUSTRIE ALIMENTARI, DELLE BEVANDE E DEL TABACCO</b>                         | <b>3.197</b>  | <b>4.315</b>                     | <b>24</b>        | <b>101</b>                             | <b>7</b>                             | <b>-</b>         | <b>-</b>                               | <b>7.519</b>  | <b>24</b>        | <b>101</b>                             | <b>-</b>                         | <b>-</b>                             |                      |  |
| 15  | 2.038         | 2.570                            | 23               | 101                                    | 7                                    | -                | -                                      | 4.615         | 23               | 101                                    | -                                | -                                    |                      |  |
| 15.1  | 22            | 134                              | 1                | 14                                     | 7                                    | -                | -                                      | 163           | 1                | 14                                     | -                                | -                                    |                      |  |
| 15.2  | 4             | 2                                | -                | -                                      | -                                    | -                | -                                      | 6             | -                | -                                      | -                                | -                                    |                      |  |
| 15.3  | 63            | 511                              | 1                | 11                                     | -                                    | -                | -                                      | 574           | 1                | 11                                     | -                                | -                                    |                      |  |
| 15.4  | 517           | 467                              | 7                | 4                                      | -                                    | -                | -                                      | 984           | 7                | 4                                      | -                                | -                                    |                      |  |
| 15.5  | 91            | 151                              | -                | 7                                      | -                                    | -                | -                                      | 242           | -                | 7                                      | -                                | -                                    |                      |  |
| 15.6  | 80            | 22                               | -                | 8                                      | -                                    | -                | -                                      | 102           | -                | 8                                      | -                                | -                                    |                      |  |
| 15.7  | 2             | 4                                | -                | -                                      | -                                    | -                | -                                      | 6             | -                | -                                      | -                                | -                                    |                      |  |
| 15.8  | 1.068         | 918                              | 10               | 43                                     | -                                    | -                | -                                      | 1.986         | 10               | 43                                     | -                                | -                                    |                      |  |
| 15.9  | 191           | 361                              | 4                | 14                                     | -                                    | -                | -                                      | 552           | 4                | 14                                     | -                                | -                                    |                      |  |
| 16  | 1.159         | 1.745                            | 1                | -                                      | -                                    | -                | -                                      | 2.904         | 1                | -                                      | -                                | -                                    |                      |  |
| 16.0  | 1.159         | 1.745                            | 1                | -                                      | -                                    | -                | -                                      | 2.904         | 1                | -                                      | -                                | -                                    |                      |  |
| <b>DB INDUSTRIE TESSILI E DELL'ABBIGLIAMENTO</b>                                    | <b>2.045</b>  | <b>9.620</b>                     | <b>44</b>        | <b>812</b>                             | <b>-</b>                             | <b>-</b>         | <b>-</b>                               | <b>11.665</b> | <b>44</b>        | <b>812</b>                             | <b>-</b>                         | <b>-</b>                             |                      |  |
| 17  | 940           | 1.818                            | 28               | 153                                    | -                                    | -                | -                                      | 2.758         | 28               | 153                                    | -                                | -                                    |                      |  |
| 17.1  | 3             | 6                                | -                | -                                      | -                                    | -                | -                                      | 9             | -                | -                                      | -                                | -                                    |                      |  |
| 17.2  | 39            | 62                               | -                | 13                                     | -                                    | -                | -                                      | 101           | -                | 13                                     | -                                | -                                    |                      |  |
| 17.3  | 4             | 34                               | -                | -                                      | -                                    | -                | -                                      | 38            | -                | -                                      | -                                | -                                    |                      |  |
| 17.4  | 78            | 374                              | 8                | 15                                     | -                                    | -                | -                                      | 452           | 8                | 15                                     | -                                | -                                    |                      |  |
| 17.5  | 156           | 408                              | 3                | 21                                     | -                                    | -                | -                                      | 564           | 3                | 21                                     | -                                | -                                    |                      |  |
| 17.6  | 37            | 84                               | -                | 8                                      | -                                    | -                | -                                      | 121           | -                | 8                                      | -                                | -                                    |                      |  |
| 17.7  | 623           | 850                              | 17               | 96                                     | -                                    | -                | -                                      | 1.473         | 17               | 96                                     | -                                | -                                    |                      |  |
| 18  | 1.105         | 7.802                            | 16               | 659                                    | -                                    | -                | -                                      | 8.907         | 16               | 659                                    | -                                | -                                    |                      |  |
| 18.1  | 4             | 38                               | -                | -                                      | -                                    | -                | -                                      | 42            | -                | -                                      | -                                | -                                    |                      |  |
| 18.2  | 1.076         | 7.737                            | 16               | 659                                    | -                                    | -                | -                                      | 8.813         | 16               | 659                                    | -                                | -                                    |                      |  |
| 18.3  | 25            | 27                               | -                | -                                      | -                                    | -                | -                                      | 52            | -                | -                                      | -                                | -                                    |                      |  |
| <b>DC INDUSTRIE CONCIARIE, FABBRICAZIONE DI PRODOTTI IN CUOIO, PELLE E SIMILARI</b> | <b>806</b>    | <b>6.052</b>                     | <b>3</b>         | <b>858</b>                             | <b>-</b>                             | <b>-</b>         | <b>-</b>                               | <b>6.858</b>  | <b>3</b>         | <b>858</b>                             | <b>-</b>                         | <b>-</b>                             |                      |  |
| 19  | 806           | 6.052                            | 3                | 858                                    | -                                    | -                | -                                      | 6.858         | 3                | 858                                    | -                                | -                                    |                      |  |
| 19.1  | 5             | -                                | -                | -                                      | -                                    | -                | -                                      | 5             | -                | -                                      | -                                | -                                    |                      |  |
| 19.2  | 12            | 57                               | -                | 3                                      | -                                    | -                | -                                      | 69            | -                | 3                                      | -                                | -                                    |                      |  |
| 19.3  | 789           | 5.995                            | 3                | 855                                    | -                                    | -                | -                                      | 6.784         | 3                | 855                                    | -                                | -                                    |                      |  |
| <b>DD INDUSTRIA DEL LEGNO E DEI PRODOTTI IN LEGNO</b>                               | <b>1.458</b>  | <b>725</b>                       | <b>8</b>         | <b>43</b>                              | <b>-</b>                             | <b>-</b>         | <b>-</b>                               | <b>2.183</b>  | <b>8</b>         | <b>43</b>                              | <b>-</b>                         | <b>-</b>                             |                      |  |
| 20  | 1.458         | 725                              | 8                | 43                                     | -                                    | -                | -                                      | 2.183         | 8                | 43                                     | -                                | -                                    |                      |  |
| 20.1  | 15            | 4                                | -                | -                                      | -                                    | -                | -                                      | 19            | -                | -                                      | -                                | -                                    |                      |  |
| 20.2  | 1             | 10                               | -                | 4                                      | -                                    | -                | -                                      | 11            | -                | 4                                      | -                                | -                                    |                      |  |
| 20.3  | 1.293         | 649                              | 8                | 39                                     | -                                    | -                | -                                      | 1.942         | 8                | 39                                     | -                                | -                                    |                      |  |
| 20.4  | 5             | 24                               | -                | -                                      | -                                    | -                | -                                      | 29            | -                | -                                      | -                                | -                                    |                      |  |
| 20.5  | 144           | 38                               | -                | -                                      | -                                    | -                | -                                      | 182           | -                | -                                      | -                                | -                                    |                      |  |

**Tavola 3.33 segue - Addetti alle unità locali delle imprese e delle istituzioni per tipo di rapporto di lavoro, sezione, sottosezione, divisione e gruppo di attività economica e tipo di comune**

| ATTIVITÀ ECONOMICHE<br>TIPO DI COMUNE   | DIPENDENTI   |                                  |                  |  |                                      |                  |  |              |                  | TOTALE ADDETTI                         |                                  |                                      | PERSONALE VOLONTARIO |  |
|---|--------------|----------------------------------|------------------|--|--------------------------------------|------------------|--|--------------|------------------|--|----------------------------------|--------------------------------------|----------------------|--|
|   | Indipendenti | DALLE UNITÀ LOCALI DELLE IMPRESE |                  |  | DALLE UNITÀ LOCALI DELLE ISTITUZIONI |                  |  | In complesso | Di cui part-time | Di cui con contratto formazione lavoro | Delle unità locali delle imprese | Delle unità locali delle istituzioni |                      |  |
|   |              | Totale                           | Di cui part-time | Di cui con contratto formazione lavoro | Totale                               | Di cui part-time | Di cui con contratto formazione lavoro |              |                  |  |                                  |                                      |                      |  |
| <b>DE</b> FABBRICAZIONE DELLA PASTA-CARTA, DELLA CARTA E DEI PRODOTTI DI CARTA; STAMPA ED EDITORIA                                    | 402          | 522                              | 7                | 32                                     | -                                    | -                | -                                      | 924          | 7                | 32                                     | -                                | -                                    |                      |  |
| 21  | 55           | 124                              | 1                | 7                                      | -                                    | -                | -                                      | 179          | 1                | 7                                      | -                                | -                                    |                      |  |
| 21.1  | -            | -                                | -                | -                                      | -                                    | -                | -                                      | -            | -                | -                                      | -                                | -                                    |                      |  |
| 21.2  | 55           | 124                              | 1                | 7                                      | -                                    | -                | -                                      | 179          | 1                | 7                                      | -                                | -                                    |                      |  |
| <b>22</b>   | 347          | 398                              | 6                | 25                                     | -                                    | -                | -                                      | 745          | 6                | 25                                     | -                                | -                                    |                      |  |
| 22.1  | 52           | 73                               | 2                | -                                      | -                                    | -                | -                                      | 125          | 2                | -                                      | -                                | -                                    |                      |  |
| 22.2  | 284          | 325                              | 4                | 25                                     | -                                    | -                | -                                      | 609          | 4                | 25                                     | -                                | -                                    |                      |  |
| 22.3  | 11           | -                                | -                | -                                      | -                                    | -                | -                                      | 11           | -                | -                                      | -                                | -                                    |                      |  |
| <b>DF</b> FABBRICAZIONE DI COKE, RAFFINERIE DI PETROLIO, TRATTAMENTO DEI COMBUSTIBILI NUCLEARI  | 9            | 61                               | -                | 1                                      | -                                    | -                | -                                      | 70           | -                | 1                                      | -                                | -                                    |                      |  |
| 23  | 9            | 61                               | -                | 1                                      | -                                    | -                | -                                      | 70           | -                | 1                                      | -                                | -                                    |                      |  |
| 23.1  | -            | -                                | -                | -                                      | -                                    | -                | -                                      | -            | -                | -                                      | -                                | -                                    |                      |  |
| 23.2  | 9            | 61                               | -                | 1                                      | -                                    | -                | -                                      | 70           | -                | 1                                      | -                                | -                                    |                      |  |
| 23.3  | -            | -                                | -                | -                                      | -                                    | -                | -                                      | -            | -                | -                                      | -                                | -                                    |                      |  |
| <b>DG</b> FABBRICAZIONE DI PRODOTTI CHIMICI E DI FIBRE SINTETICHE E ARTIFICIALI   | 70           | 187                              | 2                | 5                                      | -                                    | -                | -                                      | 257          | 2                | 5                                      | -                                | -                                    |                      |  |
| 24  | 70           | 187                              | 2                | 5                                      | -                                    | -                | -                                      | 257          | 2                | 5                                      | -                                | -                                    |                      |  |
| 24.1  | 17           | 89                               | 2                | 1                                      | -                                    | -                | -                                      | 106          | 2                | 1                                      | -                                | -                                    |                      |  |
| 24.2  | -            | -                                | -                | -                                      | -                                    | -                | -                                      | -            | -                | -                                      | -                                | -                                    |                      |  |
| 24.3  | 21           | 56                               | -                | 1                                      | -                                    | -                | -                                      | 77           | -                | 1                                      | -                                | -                                    |                      |  |
| 24.4  | 4            | 21                               | -                | 3                                      | -                                    | -                | -                                      | 25           | -                | 3                                      | -                                | -                                    |                      |  |
| 24.5  | 15           | 15                               | -                | -                                      | -                                    | -                | -                                      | 30           | -                | -                                      | -                                | -                                    |                      |  |
| 24.6  | 13           | 6                                | -                | -                                      | -                                    | -                | -                                      | 19           | -                | -                                      | -                                | -                                    |                      |  |
| 24.7  | -            | -                                | -                | -                                      | -                                    | -                | -                                      | -            | -                | -                                      | -                                | -                                    |                      |  |
| <b>DH</b> FABBRICAZIONE DI ARTICOLI IN GOMMA E MATERIE PLASTICHE  | 93           | 236                              | 1                | 4                                      | -                                    | -                | -                                      | 329          | 1                | 4                                      | -                                | -                                    |                      |  |
| 25  | 93           | 236                              | 1                | 4                                      | -                                    | -                | -                                      | 329          | 1                | 4                                      | -                                | -                                    |                      |  |
| 25.1  | 10           | 22                               | -                | -                                      | -                                    | -                | -                                      | 32           | -                | -                                      | -                                | -                                    |                      |  |
| 25.2  | 83           | 214                              | 1                | 4                                      | -                                    | -                | -                                      | 297          | 1                | 4                                      | -                                | -                                    |                      |  |
| <b>DI</b> FABBRICAZIONE DI PRODOTTI DELLA LAVORAZIONE DI MINERALI NON METALLIFERI   | 518          | 1.412                            | 9                | 31                                     | -                                    | -                | -                                      | 1.930        | 9                | 31                                     | -                                | -                                    |                      |  |
| 26  | 518          | 1.412                            | 9                | 31                                     | -                                    | -                | -                                      | 1.930        | 9                | 31                                     | -                                | -                                    |                      |  |
| 26.1  | 61           | 71                               | -                | 3                                      | -                                    | -                | -                                      | 132          | -                | 3                                      | -                                | -                                    |                      |  |
| 26.2  | 51           | 30                               | -                | -                                      | -                                    | -                | -                                      | 81           | -                | -                                      | -                                | -                                    |                      |  |
| 26.3  | 3            | 12                               | -                | -                                      | -                                    | -                | -                                      | 15           | -                | -                                      | -                                | -                                    |                      |  |
| 26.4  | 21           | 27                               | -                | -                                      | -                                    | -                | -                                      | 48           | -                | -                                      | -                                | -                                    |                      |  |
| 26.5  | 12           | 232                              | -                | 3                                      | -                                    | -                | -                                      | 244          | -                | 3                                      | -                                | -                                    |                      |  |
| 26.6  | 153          | 700                              | 6                | 15                                     | -                                    | -                | -                                      | 853          | 6                | 15                                     | -                                | -                                    |                      |  |
| 26.7  | 211          | 328                              | 3                | 6                                      | -                                    | -                | -                                      | 539          | 3                | 6                                      | -                                | -                                    |                      |  |
| 26.8  | 6            | 12                               | -                | 4                                      | -                                    | -                | -                                      | 18           | -                | 4                                      | -                                | -                                    |                      |  |
| <b>DJ</b> PRODUZIONE DI METALLO E FABBRICAZIONE DI PRODOTTI IN METALLO  | 1.116        | 2.006                            | 8                | 67                                     | -                                    | -                | -                                      | 3.122        | 8                | 67                                     | -                                | -                                    |                      |  |
| 27  | 10           | 89                               | 1                | 4                                      | -                                    | -                | -                                      | 99           | 1                | 4                                      | -                                | -                                    |                      |  |
| 27.1  | -            | -                                | -                | -                                      | -                                    | -                | -                                      | -            | -                | -                                      | -                                | -                                    |                      |  |
| 27.2  | -            | -                                | -                | -                                      | -                                    | -                | -                                      | -            | -                | -                                      | -                                | -                                    |                      |  |
| 27.3  | -            | -                                | -                | -                                      | -                                    | -                | -                                      | -            | -                | -                                      | -                                | -                                    |                      |  |
| 27.4  | 4            | 18                               | -                | -                                      | -                                    | -                | -                                      | 22           | -                | -                                      | -                                | -                                    |                      |  |
| 27.5  | 6            | 71                               | 1                | 4                                      | -                                    | -                | -                                      | 77           | 1                | 4                                      | -                                | -                                    |                      |  |
| <b>28</b>   | 1.106        | 1.917                            | 7                | 63                                     | -                                    | -                | -                                      | 3.023        | 7                | 63                                     | -                                | -                                    |                      |  |
| 28.1  | 488          | 923                              | 1                | 36                                     | -                                    | -                | -                                      | 1.411        | 1                | 36                                     | -                                | -                                    |                      |  |
| 28.2  | 11           | 63                               | -                | 4                                      | -                                    | -                | -                                      | 74           | -                | 4                                      | -                                | -                                    |                      |  |
| 28.3  | -            | -                                | -                | -                                      | -                                    | -                | -                                      | -            | -                | -                                      | -                                | -                                    |                      |  |
| 28.4  | 16           | 156                              | 1                | 1                                      | -                                    | -                | -                                      | 172          | 1                | 1                                      | -                                | -                                    |                      |  |
| 28.5  | 88           | 282                              | 3                | 2                                      | -                                    | -                | -                                      | 370          | 3                | 2                                      | -                                | -                                    |                      |  |
| 28.6  | 22           | 21                               | -                | 1                                      | -                                    | -                | -                                      | 43           | -                | 1                                      | -                                | -                                    |                      |  |
| 28.7  | 481          | 472                              | 2                | 19                                     | -                                    | -                | -                                      | 953          | 2                | 19                                     | -                                | -                                    |                      |  |
| <b>DK</b> FABBRICAZIONE DI MACCHINE ED APPARECCHI MECCANICI, COMPRESI L'INSTALLAZIONE, IL MONTAGGIO, LA RIPARAZIONE E LA MANUTENZIONE | 191          | 2.114                            | 7                | 45                                     | -                                    | -                | -                                      | 2.305        | 7                | 45                                     | -                                | -                                    |                      |  |
| 29  | 191          | 2.114                            | 7                | 45                                     | -                                    | -                | -                                      | 2.305        | 7                | 45                                     | -                                | -                                    |                      |  |
| 29.1  | 19           | 36                               | -                | 4                                      | -                                    | -                | -                                      | 55           | -                | 4                                      | -                                | -                                    |                      |  |
| 29.2  | 78           | 297                              | 3                | 29                                     | -                                    | -                | -                                      | 375          | 3                | 29                                     | -                                | -                                    |                      |  |
| 29.3  | 45           | 44                               | 2                | -                                      | -                                    | -                | -                                      | 89           | 2                | -                                      | -                                | -                                    |                      |  |
| 29.4  | 5            | 13                               | -                | 3                                      | -                                    | -                | -                                      | 18           | -                | 3                                      | -                                | -                                    |                      |  |
| 29.5  | 43           | 1.723                            | 2                | 9                                      | -                                    | -                | -                                      | 1.766        | 2                | 9                                      | -                                | -                                    |                      |  |
| 29.6  | -            | -                                | -                | -                                      | -                                    | -                | -                                      | -            | -                | -                                      | -                                | -                                    |                      |  |
| 29.7  | 1            | 1                                | -                | -                                      | -                                    | -                | -                                      | 2            | -                | -                                      | -                                | -                                    |                      |  |

**Tavola 3.33 segue - Addetti alle unità locali delle imprese e delle istituzioni per tipo di rapporto di lavoro, sezione, sottosezione, divisione e gruppo di attività economica e tipo di comune**

| ATTIVITÀ ECONOMICHE<br>TIPO DI COMUNE   | DIPENDENTI    |                                  |                  |  |                                      |                  |  |                |                  |  |                                  | PERSONALE VOLONTARIO                 |  |
|---|---------------|----------------------------------|------------------|--|--------------------------------------|------------------|--|----------------|------------------|--|----------------------------------|--------------------------------------|--|
|   | Indipendenti  | DALLE UNITÀ LOCALI DELLE IMPRESE |                  |  | DALLE UNITÀ LOCALI DELLE ISTITUZIONI |                  |  | TOTALE ADDETTI |                  |  | Delle unità locali delle imprese | Delle unità locali delle istituzioni |  |
|   |               | Totale                           | Di cui part-time | Di cui con contratto formazione lavoro | Totale                               | Di cui part-time | Di cui con contratto formazione lavoro | In complesso   | Di cui part-time | Di cui con contratto formazione lavoro |                                  |                                      |  |
| <b>DL FABBRICAZIONE DI MACCHINE ELETTRICHE E DI APPARECCHIATURE ELETTRICHE ED OTTICHE</b>                               | <b>531</b>    | <b>541</b>                       | <b>7</b>         | <b>70</b>                              | -                                    | -                | -                                      | <b>1.072</b>   | <b>7</b>         | <b>70</b>                              | -                                | -                                    |  |
| 30  | -             | -                                | -                | -                                      | -                                    | -                | -                                      | -              | -                | -                                      | -                                | -                                    |  |
| 30.0  | -             | -                                | -                | -                                      | -                                    | -                | -                                      | -              | -                | -                                      | -                                | -                                    |  |
| <b>31</b>   | <b>99</b>     | <b>182</b>                       | <b>2</b>         | <b>36</b>                              | -                                    | -                | -                                      | <b>281</b>     | <b>2</b>         | <b>36</b>                              | -                                | -                                    |  |
| 31.1  | 16            | 7                                | -                | -                                      | -                                    | -                | -                                      | 23             | -                | -                                      | -                                | -                                    |  |
| 31.2  | 3             | 30                               | -                | -                                      | -                                    | -                | -                                      | 33             | -                | -                                      | -                                | -                                    |  |
| 31.3  | -             | -                                | -                | -                                      | -                                    | -                | -                                      | -              | -                | -                                      | -                                | -                                    |  |
| 31.4  | 1             | -                                | -                | -                                      | -                                    | -                | -                                      | 1              | -                | -                                      | -                                | -                                    |  |
| 31.5  | 43            | 51                               | 1                | 1                                      | -                                    | -                | -                                      | 94             | 1                | 1                                      | -                                | -                                    |  |
| 31.6  | 36            | 94                               | 1                | 35                                     | -                                    | -                | -                                      | 130            | 1                | 35                                     | -                                | -                                    |  |
| <b>32</b>   | <b>120</b>    | <b>277</b>                       | -                | <b>27</b>                              | -                                    | -                | -                                      | <b>397</b>     | -                | <b>27</b>                              | -                                | -                                    |  |
| 32.1  | -             | -                                | -                | -                                      | -                                    | -                | -                                      | -              | -                | -                                      | -                                | -                                    |  |
| 32.2  | 118           | 274                              | -                | 27                                     | -                                    | -                | -                                      | 392            | -                | 27                                     | -                                | -                                    |  |
| 32.3  | 2             | 3                                | -                | -                                      | -                                    | -                | -                                      | 5              | -                | -                                      | -                                | -                                    |  |
| <b>33</b>   | <b>312</b>    | <b>82</b>                        | <b>5</b>         | <b>7</b>                               | -                                    | -                | -                                      | <b>394</b>     | <b>5</b>         | <b>7</b>                               | -                                | -                                    |  |
| 33.1  | 239           | 64                               | 5                | 5                                      | -                                    | -                | -                                      | 303            | 5                | 5                                      | -                                | -                                    |  |
| 33.2  | 18            | 3                                | -                | 1                                      | -                                    | -                | -                                      | 21             | -                | 1                                      | -                                | -                                    |  |
| 33.3  | -             | -                                | -                | -                                      | -                                    | -                | -                                      | -              | -                | -                                      | -                                | -                                    |  |
| 33.4  | 55            | 15                               | -                | 1                                      | -                                    | -                | -                                      | 70             | -                | 1                                      | -                                | -                                    |  |
| 33.5  | -             | -                                | -                | -                                      | -                                    | -                | -                                      | -              | -                | -                                      | -                                | -                                    |  |
| <b>DM FABBRICAZIONE DI MEZZI DI TRASPORTO</b>   | <b>43</b>     | <b>724</b>                       | -                | <b>3</b>                               | -                                    | -                | -                                      | <b>767</b>     | -                | <b>3</b>                               | -                                | -                                    |  |
| 34  | 8             | 64                               | -                | 2                                      | -                                    | -                | -                                      | 72             | -                | 2                                      | -                                | -                                    |  |
| 34.1  | -             | -                                | -                | -                                      | -                                    | -                | -                                      | -              | -                | -                                      | -                                | -                                    |  |
| 34.2  | -             | -                                | -                | -                                      | -                                    | -                | -                                      | -              | -                | -                                      | -                                | -                                    |  |
| 34.3  | 8             | 64                               | -                | 2                                      | -                                    | -                | -                                      | 72             | -                | 2                                      | -                                | -                                    |  |
| <b>35</b>   | <b>35</b>     | <b>660</b>                       | -                | <b>1</b>                               | -                                    | -                | -                                      | <b>695</b>     | -                | <b>1</b>                               | -                                | -                                    |  |
| 35.1  | 32            | 50                               | -                | 1                                      | -                                    | -                | -                                      | 82             | -                | 1                                      | -                                | -                                    |  |
| 35.2  | 1             | 600                              | -                | -                                      | -                                    | -                | -                                      | 601            | -                | -                                      | -                                | -                                    |  |
| 35.3  | -             | -                                | -                | -                                      | -                                    | -                | -                                      | -              | -                | -                                      | -                                | -                                    |  |
| 35.4  | 1             | -                                | -                | -                                      | -                                    | -                | -                                      | 1              | -                | -                                      | -                                | -                                    |  |
| 35.5  | 1             | 10                               | -                | -                                      | -                                    | -                | -                                      | 11             | -                | -                                      | -                                | -                                    |  |
| <b>DN ALTRE INDUSTRIE MANIFATTURIERE</b>  | <b>481</b>    | <b>798</b>                       | <b>6</b>         | <b>51</b>                              | -                                    | -                | -                                      | <b>1.279</b>   | <b>6</b>         | <b>51</b>                              | -                                | -                                    |  |
| 36  | 459           | 776                              | 5                | 46                                     | -                                    | -                | -                                      | 1.235          | 5                | 46                                     | -                                | -                                    |  |
| 36.1  | 356           | 732                              | 4                | 42                                     | -                                    | -                | -                                      | 1.088          | 4                | 42                                     | -                                | -                                    |  |
| 36.2  | 61            | 14                               | 1                | 4                                      | -                                    | -                | -                                      | 75             | 1                | 4                                      | -                                | -                                    |  |
| 36.3  | 3             | 5                                | -                | -                                      | -                                    | -                | -                                      | 8              | -                | -                                      | -                                | -                                    |  |
| 36.4  | 1             | -                                | -                | -                                      | -                                    | -                | -                                      | 1              | -                | -                                      | -                                | -                                    |  |
| 36.5  | 6             | 6                                | -                | -                                      | -                                    | -                | -                                      | 12             | -                | -                                      | -                                | -                                    |  |
| 36.6  | 32            | 19                               | -                | -                                      | -                                    | -                | -                                      | 51             | -                | -                                      | -                                | -                                    |  |
| 37  | 22            | 22                               | 1                | 5                                      | -                                    | -                | -                                      | 44             | 1                | 5                                      | -                                | -                                    |  |
| 37.1  | 12            | 10                               | -                | 5                                      | -                                    | -                | -                                      | 22             | -                | 5                                      | -                                | -                                    |  |
| 37.2  | 10            | 12                               | 1                | -                                      | -                                    | -                | -                                      | 22             | 1                | -                                      | -                                | -                                    |  |
| <b>E PRODUZIONE E DISTRIBUZIONE DI ENERGIA ELETTRICA, GAS E ACQUA</b>   | <b>14</b>     | <b>1.173</b>                     | <b>9</b>         | <b>15</b>                              | -                                    | -                | -                                      | <b>1.187</b>   | <b>9</b>         | <b>15</b>                              | -                                | -                                    |  |
| 40  | 6             | 790                              | 9                | 12                                     | -                                    | -                | -                                      | 796            | 9                | 12                                     | -                                | -                                    |  |
| 40.1  | 3             | 739                              | 2                | 1                                      | -                                    | -                | -                                      | 742            | 2                | 1                                      | -                                | -                                    |  |
| 40.2  | 3             | 51                               | 7                | 11                                     | -                                    | -                | -                                      | 54             | 7                | 11                                     | -                                | -                                    |  |
| 40.3  | -             | -                                | -                | -                                      | -                                    | -                | -                                      | -              | -                | -                                      | -                                | -                                    |  |
| 41  | 8             | 383                              | -                | 3                                      | -                                    | -                | -                                      | 391            | -                | 3                                      | -                                | -                                    |  |
| 41.0  | 8             | 383                              | -                | 3                                      | -                                    | -                | -                                      | 391            | -                | 3                                      | -                                | -                                    |  |
| <b>F COSTRUZIONI</b>  | <b>4.492</b>  | <b>9.076</b>                     | <b>22</b>        | <b>226</b>                             | -                                    | -                | -                                      | <b>13.568</b>  | <b>22</b>        | <b>226</b>                             | -                                | -                                    |  |
| 45  | 4.492         | 9.076                            | 22               | 226                                    | -                                    | -                | -                                      | 13.568         | 22               | 226                                    | -                                | -                                    |  |
| 45.1  | 137           | 106                              | -                | 7                                      | -                                    | -                | -                                      | 243            | -                | 7                                      | -                                | -                                    |  |
| 45.2  | 1.965         | 6.467                            | 16               | 136                                    | -                                    | -                | -                                      | 8.432          | 16               | 136                                    | -                                | -                                    |  |
| 45.3  | 987           | 1.613                            | 5                | 70                                     | -                                    | -                | -                                      | 2.600          | 5                | 70                                     | -                                | -                                    |  |
| 45.4  | 1.398         | 890                              | 1                | 13                                     | -                                    | -                | -                                      | 2.288          | 1                | 13                                     | -                                | -                                    |  |
| 45.5  | 5             | -                                | -                | -                                      | -                                    | -                | -                                      | 5              | -                | -                                      | -                                | -                                    |  |
| <b>G COMMERCIO ALL'INGROSSO E AL DETTAGLIO; RIPARAZIONE DI AUTOVEICOLI, MOTOCICLI E DI BENI PERSONALI E PER LA CASA</b> | <b>24.373</b> | <b>8.948</b>                     | <b>212</b>       | <b>786</b>                             | <b>12</b>                            | -                | -                                      | <b>33.333</b>  | <b>212</b>       | <b>786</b>                             | <b>2</b>                         | -                                    |  |
| 50  | 3.632         | 2.123                            | 28               | 139                                    | -                                    | -                | -                                      | 5.755          | 28               | 139                                    | -                                | -                                    |  |
| 50.1  | 272           | 556                              | 4                | 71                                     | -                                    | -                | -                                      | 828            | 4                | 71                                     | -                                | -                                    |  |
| 50.2  | 2.351         | 1.127                            | 14               | 39                                     | -                                    | -                | -                                      | 3.478          | 14               | 39                                     | -                                | -                                    |  |
| 50.3  | 197           | 165                              | 5                | 11                                     | -                                    | -                | -                                      | 362            | 5                | 11                                     | -                                | -                                    |  |
| 50.4  | 255           | 46                               | -                | 2                                      | -                                    | -                | -                                      | 301            | -                | 2                                      | -                                | -                                    |  |
| 50.5  | 557           | 229                              | 5                | 16                                     | -                                    | -                | -                                      | 786            | 5                | 16                                     | -                                | -                                    |  |
| <b>51</b>   | <b>2.326</b>  | <b>2.205</b>                     | <b>33</b>        | <b>179</b>                             | -                                    | -                | -                                      | <b>4.531</b>   | <b>33</b>        | <b>179</b>                             | -                                | -                                    |  |
| 51.1  | 692           | 140                              | -                | 15                                     | -                                    | -                | -                                      | 832            | -                | 15                                     | -                                | -                                    |  |
| 51.2  | 83            | 71                               | 1                | 4                                      | -                                    | -                | -                                      | 154            | 1                | 4                                      | -                                | -                                    |  |
| 51.3  | 663           | 831                              | 5                | 65                                     | -                                    | -                | -                                      | 1.494          | 5                | 65                                     | -                                | -                                    |  |
| 51.4  | 531           | 621                              | 15               | 53                                     | -                                    | -                | -                                      | 1.152          | 15               | 53                                     | -                                | -                                    |  |
| 51.5  | 260           | 386                              | 9                | 24                                     | -                                    | -                | -                                      | 646            | 9                | 24                                     | -                                | -                                    |  |
| 51.6  | 93            | 152                              | 3                | 18                                     | -                                    | -                | -                                      | 245            | 3                | 18                                     | -                                | -                                    |  |
| 51.7  | 4             | 4                                | -                | -                                      | -                                    | -                | -                                      | 8              | -                | -                                      | -                                | -                                    |  |

**Tavola 3.33 segue - Addetti alle unità locali delle imprese e delle istituzioni per tipo di rapporto di lavoro, sezione, sottosezione, divisione e gruppo di attività economica e tipo di comune**

| ATTIVITÀ ECONOMICHE<br>TIPO DI COMUNE  | DIPENDENTI    |                                  |                  |  |                                      |                  |  |                |                  |  | PERSONALE VOLONTARIO             |                                      |
|--|---------------|----------------------------------|------------------|--|--------------------------------------|------------------|--|----------------|------------------|--|----------------------------------|--------------------------------------|
|  | Indipendenti  | DALLE UNITÀ LOCALI DELLE IMPRESE |                  |  | DALLE UNITÀ LOCALI DELLE ISTITUZIONI |                  |  | TOTALE ADDETTI |                  |  | Delle unità locali delle imprese | Delle unità locali delle istituzioni |
|  |               | Totale                           | Di cui part-time | Di cui con contratto formazione lavoro | Totale                               | Di cui part-time | Di cui con contratto formazione lavoro | In complesso   | Di cui part-time | Di cui con contratto formazione lavoro |                                  |                                      |
| <b>52</b>  | <b>18.415</b> | <b>4.620</b>                     | <b>151</b>       | <b>468</b>                             | <b>12</b>                            | -                | -                                      | <b>23.047</b>  | <b>151</b>       | <b>468</b>                             | <b>2</b>                         | -                                    |
| 52.1   | 2.029         | 1.271                            | 31               | 201                                    | -                                    | -                | -                                      | 3.300          | 31               | 201                                    | -                                | -                                    |
| 52.2   | 3.457         | 450                              | 13               | 26                                     | -                                    | -                | -                                      | 3.907          | 13               | 26                                     | -                                | -                                    |
| 52.3   | 710           | 396                              | 23               | 23                                     | 12                                   | -                | -                                      | 1.118          | 23               | 23                                     | -                                | -                                    |
| 52.4   | 7.512         | 2.284                            | 82               | 217                                    | -                                    | -                | -                                      | 9.796          | 82               | 217                                    | 2                                | -                                    |
| 52.5   | 49            | 17                               | 1                | -                                      | -                                    | -                | -                                      | 66             | 1                | -                                      | -                                | -                                    |
| 52.6   | 4.167         | 139                              | 1                | -                                      | -                                    | -                | -                                      | 4.306          | 1                | -                                      | -                                | -                                    |
| 52.7   | 491           | 63                               | -                | 1                                      | -                                    | -                | -                                      | 554            | -                | 1                                      | -                                | -                                    |
| <b>H ALBERGHI E RISTORANTI</b>   | <b>3.171</b>  | <b>1.708</b>                     | <b>23</b>        | <b>107</b>                             | <b>20</b>                            | -                | -                                      | <b>4.899</b>   | <b>23</b>        | <b>107</b>                             | -                                | -                                    |
| <b>55</b>  | <b>3.171</b>  | <b>1.708</b>                     | <b>23</b>        | <b>107</b>                             | <b>20</b>                            | -                | -                                      | <b>4.899</b>   | <b>23</b>        | <b>107</b>                             | -                                | -                                    |
| 55.1   | 184           | 430                              | 6                | 8                                      | -                                    | -                | -                                      | 614            | 6                | 8                                      | -                                | -                                    |
| 55.2   | 101           | 167                              | -                | -                                      | 2                                    | -                | -                                      | 270            | -                | -                                      | -                                | -                                    |
| 55.3   | 1.112         | 550                              | 10               | 29                                     | -                                    | -                | -                                      | 1.662          | 10               | 29                                     | -                                | -                                    |
| 55.4   | 1.750         | 379                              | 2                | 27                                     | -                                    | -                | -                                      | 2.129          | 2                | 27                                     | -                                | -                                    |
| 55.5   | 24            | 182                              | 5                | 43                                     | 18                                   | -                | -                                      | 224            | 5                | 43                                     | -                                | -                                    |
| <b>I TRASPORTI, MAGAZZINAGGIO E COMUNICAZIONI</b>  | <b>924</b>    | <b>5.455</b>                     | <b>2</b>         | <b>73</b>                              | <b>134</b>                           | <b>1</b>         | -                                      | <b>6.513</b>   | <b>3</b>         | <b>73</b>                              | -                                | -                                    |
| <b>60</b>  | <b>750</b>    | <b>2.203</b>                     | -                | <b>19</b>                              | <b>39</b>                            | -                | -                                      | <b>2.992</b>   | -                | <b>19</b>                              | -                                | -                                    |
| 60.1   | 14            | 1.203                            | -                | -                                      | -                                    | -                | -                                      | 1.217          | -                | -                                      | -                                | -                                    |
| 60.2   | 736           | 1.000                            | -                | 19                                     | 39                                   | -                | -                                      | 1.775          | -                | 19                                     | -                                | -                                    |
| 60.3   | -             | -                                | -                | -                                      | -                                    | -                | -                                      | -              | -                | -                                      | -                                | -                                    |
| <b>61</b>  | -             | -                                | -                | -                                      | -                                    | -                | -                                      | -              | -                | -                                      | -                                | -                                    |
| 61.1   | -             | -                                | -                | -                                      | -                                    | -                | -                                      | -              | -                | -                                      | -                                | -                                    |
| 61.2   | -             | -                                | -                | -                                      | -                                    | -                | -                                      | -              | -                | -                                      | -                                | -                                    |
| <b>62</b>  | -             | -                                | -                | -                                      | -                                    | -                | -                                      | -              | -                | -                                      | -                                | -                                    |
| 62.1   | -             | -                                | -                | -                                      | -                                    | -                | -                                      | -              | -                | -                                      | -                                | -                                    |
| 62.2   | -             | -                                | -                | -                                      | -                                    | -                | -                                      | -              | -                | -                                      | -                                | -                                    |
| 62.3   | -             | -                                | -                | -                                      | -                                    | -                | -                                      | -              | -                | -                                      | -                                | -                                    |
| <b>63</b>  | <b>135</b>    | <b>259</b>                       | <b>2</b>         | <b>22</b>                              | <b>95</b>                            | <b>1</b>         | -                                      | <b>489</b>     | <b>3</b>         | <b>22</b>                              | -                                | -                                    |
| 63.1   | 36            | 19                               | -                | -                                      | -                                    | -                | -                                      | 55             | -                | -                                      | -                                | -                                    |
| 63.2   | 32            | 147                              | -                | 16                                     | 95                                   | 1                | -                                      | 274            | 1                | 16                                     | -                                | -                                    |
| 63.3   | 42            | 64                               | 1                | 6                                      | -                                    | -                | -                                      | 106            | 1                | 6                                      | -                                | -                                    |
| 63.4   | 25            | 29                               | 1                | -                                      | -                                    | -                | -                                      | 54             | 1                | -                                      | -                                | -                                    |
| <b>64</b>  | <b>39</b>     | <b>2.993</b>                     | -                | <b>32</b>                              | -                                    | -                | -                                      | <b>3.032</b>   | -                | <b>32</b>                              | -                                | -                                    |
| 64.1   | 20            | 2.241                            | -                | 13                                     | -                                    | -                | -                                      | 2.261          | -                | 13                                     | -                                | -                                    |
| 64.2   | 19            | 752                              | -                | 19                                     | -                                    | -                | -                                      | 771            | -                | 19                                     | -                                | -                                    |
| <b>J INTERMEDIAZIONE MONETARIA E FINANZIARIA</b>   | <b>742</b>    | <b>3.599</b>                     | <b>52</b>        | <b>260</b>                             | -                                    | -                | -                                      | <b>4.341</b>   | <b>52</b>        | <b>260</b>                             | -                                | -                                    |
| <b>65</b>  | <b>89</b>     | <b>3.206</b>                     | <b>39</b>        | <b>231</b>                             | -                                    | -                | -                                      | <b>3.295</b>   | <b>39</b>        | <b>231</b>                             | -                                | -                                    |
| 65.1   | 26            | 3.068                            | 31               | 218                                    | -                                    | -                | -                                      | 3.094          | 31               | 218                                    | -                                | -                                    |
| 65.2   | 63            | 138                              | 8                | 13                                     | -                                    | -                | -                                      | 201            | 8                | 13                                     | -                                | -                                    |
| <b>66</b>  | <b>3</b>      | <b>98</b>                        | <b>1</b>         | -                                      | -                                    | -                | -                                      | <b>101</b>     | <b>1</b>         | -                                      | -                                | -                                    |
| 66.0   | 3             | 98                               | 1                | -                                      | -                                    | -                | -                                      | 101            | 1                | -                                      | -                                | -                                    |
| <b>67</b>  | <b>650</b>    | <b>295</b>                       | <b>12</b>        | <b>29</b>                              | -                                    | -                | -                                      | <b>945</b>     | <b>12</b>        | <b>29</b>                              | -                                | -                                    |
| 67.1   | 16            | 7                                | -                | -                                      | -                                    | -                | -                                      | 23             | -                | -                                      | -                                | -                                    |
| 67.2   | 634           | 288                              | 12               | 29                                     | -                                    | -                | -                                      | 922            | 12               | 29                                     | -                                | -                                    |
| <b>K ATTIVITÀ IMMOBILIARI, NOLEGGIO, INFORMATICA, RICERCA, ALTRE ATTIVITÀ PROFESSIONALI ED IMPRENDITORIALI</b> | <b>5.536</b>  | <b>2.973</b>                     | <b>223</b>       | <b>325</b>                             | <b>110</b>                           | <b>1</b>         | <b>1</b>                               | <b>8.619</b>   | <b>224</b>       | <b>326</b>                             | <b>165</b>                       | -                                    |
| <b>70</b>  | <b>132</b>    | <b>85</b>                        | <b>6</b>         | <b>6</b>                               | -                                    | -                | -                                      | <b>217</b>     | <b>6</b>         | <b>6</b>                               | -                                | -                                    |
| 70.1   | 51            | 19                               | 2                | 3                                      | -                                    | -                | -                                      | 70             | 2                | 3                                      | -                                | -                                    |
| 70.2   | 19            | 10                               | 3                | 1                                      | -                                    | -                | -                                      | 29             | 3                | 1                                      | -                                | -                                    |
| 70.3   | 62            | 56                               | 1                | 2                                      | -                                    | -                | -                                      | 118            | 1                | 2                                      | -                                | -                                    |
| <b>71</b>  | <b>80</b>     | <b>71</b>                        | -                | <b>2</b>                               | -                                    | -                | -                                      | <b>151</b>     | -                | <b>2</b>                               | -                                | -                                    |
| 71.1   | 10            | 2                                | -                | -                                      | -                                    | -                | -                                      | 12             | -                | -                                      | -                                | -                                    |
| 71.2   | 5             | 16                               | -                | -                                      | -                                    | -                | -                                      | 21             | -                | -                                      | -                                | -                                    |
| 71.3   | 29            | 30                               | -                | 1                                      | -                                    | -                | -                                      | 59             | -                | 1                                      | -                                | -                                    |
| 71.4   | 36            | 23                               | -                | 1                                      | -                                    | -                | -                                      | 59             | -                | 1                                      | -                                | -                                    |
| <b>72</b>  | <b>224</b>    | <b>322</b>                       | <b>21</b>        | <b>36</b>                              | -                                    | -                | -                                      | <b>546</b>     | <b>21</b>        | <b>36</b>                              | -                                | -                                    |
| 72.1   | 22            | 38                               | 4                | 5                                      | -                                    | -                | -                                      | 60             | 4                | 5                                      | -                                | -                                    |
| 72.2   | 54            | 154                              | 4                | 13                                     | -                                    | -                | -                                      | 208            | 4                | 13                                     | -                                | -                                    |
| 72.3   | 110           | 93                               | 10               | 14                                     | -                                    | -                | -                                      | 203            | 10               | 14                                     | -                                | -                                    |
| 72.4   | -             | 14                               | -                | -                                      | -                                    | -                | -                                      | 14             | -                | -                                      | -                                | -                                    |
| 72.5   | 33            | 14                               | -                | 4                                      | -                                    | -                | -                                      | 47             | -                | 4                                      | -                                | -                                    |
| 72.6   | 5             | 9                                | 3                | -                                      | -                                    | -                | -                                      | 14             | 3                | -                                      | -                                | -                                    |
| <b>73</b>  | <b>42</b>     | <b>38</b>                        | <b>1</b>         | -                                      | <b>43</b>                            | -                | -                                      | <b>123</b>     | <b>1</b>         | -                                      | -                                | -                                    |
| 73.1   | 24            | 38                               | 1                | -                                      | 42                                   | -                | -                                      | 104            | 1                | -                                      | -                                | -                                    |
| 73.2   | 18            | -                                | -                | -                                      | 1                                    | -                | -                                      | 19             | -                | -                                      | -                                | -                                    |
| <b>74</b>  | <b>5.058</b>  | <b>2.457</b>                     | <b>195</b>       | <b>281</b>                             | <b>67</b>                            | <b>1</b>         | <b>1</b>                               | <b>7.582</b>   | <b>196</b>       | <b>282</b>                             | <b>165</b>                       | -                                    |
| 74.1   | 2.403         | 966                              | 98               | 108                                    | -                                    | -                | -                                      | 3.369          | 98               | 108                                    | 109                              | -                                    |
| 74.2   | 1.704         | 157                              | 11               | 23                                     | -                                    | -                | -                                      | 1.861          | 11               | 23                                     | 37                               | -                                    |
| 74.3   | 7             | -                                | -                | -                                      | -                                    | -                | -                                      | 7              | -                | -                                      | -                                | -                                    |
| 74.4   | 84            | 74                               | 15               | 4                                      | -                                    | -                | -                                      | 158            | 15               | 4                                      | 4                                | -                                    |
| 74.5   | -             | -                                | -                | -                                      | -                                    | -                | -                                      | -              | -                | -                                      | -                                | -                                    |
| 74.6   | 33            | 420                              | 11               | 48                                     | 53                                   | -                | -                                      | 506            | 11               | 48                                     | -                                | -                                    |
| 74.7   | 252           | 376                              | 51               | 68                                     | -                                    | -                | -                                      | 628            | 51               | 68                                     | 5                                | -                                    |
| 74.8   | 575           | 464                              | 9                | 30                                     | 14                                   | 1                | 1                                      | 1.053          | 10               | 31                                     | 10                               | -                                    |

**Tavola 3.33 segue - Addetti alle unità locali delle imprese e delle istituzioni per tipo di rapporto di lavoro, sezione, sottosezione, divisione e gruppo di attività economica e tipo di comune**

| ATTIVITÀ ECONOMICHE<br>TIPO DI COMUNE  | DIPENDENTI    |                                  |                  |  |                                      |                  |  |                |                  | PERSONALE VOLONTARIO                   |                                  |                                      |
|--|---------------|----------------------------------|------------------|--|--------------------------------------|------------------|--|----------------|------------------|--|----------------------------------|--------------------------------------|
|  | Indipendenti  | DALLE UNITÀ LOCALI DELLE IMPRESE |                  |  | DALLE UNITÀ LOCALI DELLE ISTITUZIONI |                  |  | TOTALE ADDETTI |                  |  | Delle unità locali delle imprese | Delle unità locali delle istituzioni |
|  |               | Totale                           | Di cui part-time | Di cui con contratto formazione lavoro | Totale                               | Di cui part-time | Di cui con contratto formazione lavoro | In complesso   | Di cui part-time | Di cui con contratto formazione lavoro |                                  |                                      |
| <b>L PUBBLICA AMMINISTRAZIONE E DIFESA; ASSICURAZIONE SOCIALE OBBLIGATORIA</b> | -             | -                                | -                | -                                      | <b>10.332</b>                        | <b>63</b>        | <b>113</b>                             | <b>10.332</b>  | <b>63</b>        | <b>113</b>                             | -                                | <b>29</b>                            |
| 75   | -             | -                                | -                | -                                      | <b>10.332</b>                        | <b>63</b>        | <b>113</b>                             | <b>10.332</b>  | <b>63</b>        | <b>113</b>                             | -                                | <b>29</b>                            |
| 75.1   | -             | -                                | -                | -                                      | 7.989                                | 61               | 98                                     | 7.989          | 61               | 98                                     | -                                | 7                                    |
| 75.2   | -             | -                                | -                | -                                      | 1.727                                | 2                | 12                                     | 1.727          | 2                | 12                                     | -                                | 22                                   |
| 75.3   | -             | -                                | -                | -                                      | 616                                  | -                | 3                                      | 616            | -                | 3                                      | -                                | -                                    |
| <b>M ISTRUZIONE</b>  | <b>323</b>    | <b>345</b>                       | <b>23</b>        | <b>2</b>                               | <b>21.523</b>                        | <b>60</b>        | <b>66</b>                              | <b>22.191</b>  | <b>83</b>        | <b>68</b>                              | <b>27</b>                        | <b>60</b>                            |
| <b>80</b>  | <b>323</b>    | <b>345</b>                       | <b>23</b>        | <b>2</b>                               | <b>21.523</b>                        | <b>60</b>        | <b>66</b>                              | <b>22.191</b>  | <b>83</b>        | <b>68</b>                              | <b>27</b>                        | <b>60</b>                            |
| 80.1   | 107           | 203                              | -                | 1                                      | 7.718                                | 21               | 12                                     | 8.028          | 21               | 13                                     | 9                                | 51                                   |
| 80.2   | 13            | 51                               | -                | -                                      | 13.097                               | 38               | 53                                     | 13.161         | 38               | 53                                     | 4                                | 5                                    |
| 80.3   | 5             | -                                | -                | -                                      | 705                                  | 1                | -                                      | 710            | 1                | -                                      | -                                | -                                    |
| 80.4   | 198           | 91                               | 23               | 1                                      | 3                                    | -                | 1                                      | 292            | 23               | 2                                      | 14                               | 4                                    |
| <b>N SANITÀ E ALTRI SERVIZI SOCIALI</b>  | <b>2.061</b>  | <b>895</b>                       | <b>106</b>       | <b>52</b>                              | <b>10.648</b>                        | <b>146</b>       | <b>32</b>                              | <b>13.604</b>  | <b>252</b>       | <b>84</b>                              | <b>54</b>                        | <b>347</b>                           |
| <b>85</b>  | <b>2.061</b>  | <b>895</b>                       | <b>106</b>       | <b>52</b>                              | <b>10.648</b>                        | <b>146</b>       | <b>32</b>                              | <b>13.604</b>  | <b>252</b>       | <b>84</b>                              | <b>54</b>                        | <b>347</b>                           |
| 85.1   | 1.863         | 816                              | 104              | 52                                     | 9.452                                | 69               | 30                                     | 12.131         | 173              | 82                                     | 45                               | 44                                   |
| 85.2   | 35            | 1                                | -                | -                                      | 72                                   | 2                | -                                      | 108            | 2                | -                                      | -                                | 3                                    |
| 85.3   | 163           | 78                               | 2                | -                                      | 1.124                                | 75               | 2                                      | 1.365          | 77               | 2                                      | 9                                | 300                                  |
| <b>O ALTRI SERVIZI PUBBLICI, SOCIALI E PERSONALI</b>                           | <b>3.101</b>  | <b>1.678</b>                     | <b>17</b>        | <b>110</b>                             | <b>2.058</b>                         | <b>47</b>        | <b>14</b>                              | <b>6.837</b>   | <b>64</b>        | <b>124</b>                             | <b>94</b>                        | <b>3.081</b>                         |
| <b>90</b>  | <b>133</b>    | <b>675</b>                       | <b>-</b>         | <b>86</b>                              | <b>186</b>                           | <b>-</b>         | <b>12</b>                              | <b>994</b>     | <b>-</b>         | <b>98</b>                              | <b>-</b>                         | <b>1</b>                             |
| 90.0   | 133           | 675                              | -                | 86                                     | 186                                  | -                | 12                                     | 994            | -                | 98                                     | -                                | 1                                    |
| <b>91</b>  | <b>-</b>      | <b>-</b>                         | <b>-</b>         | <b>-</b>                               | <b>1.184</b>                         | <b>38</b>        | <b>1</b>                               | <b>1.184</b>   | <b>38</b>        | <b>1</b>                               | <b>-</b>                         | <b>2.001</b>                         |
| 91.1   | -             | -                                | -                | -                                      | 290                                  | 5                | 1                                      | 290            | 5                | 1                                      | -                                | 63                                   |
| 91.2   | -             | -                                | -                | -                                      | 149                                  | 6                | -                                      | 149            | 6                | -                                      | -                                | 170                                  |
| 91.3   | -             | -                                | -                | -                                      | 745                                  | 27               | -                                      | 745            | 27               | -                                      | -                                | 1.768                                |
| <b>92</b>  | <b>666</b>    | <b>271</b>                       | <b>2</b>         | <b>4</b>                               | <b>685</b>                           | <b>8</b>         | <b>1</b>                               | <b>1.622</b>   | <b>10</b>        | <b>5</b>                               | <b>74</b>                        | <b>1.079</b>                         |
| 92.1   | 30            | 14                               | -                | -                                      | 1                                    | -                | -                                      | 45             | -                | -                                      | -                                | -                                    |
| 92.2   | 67            | 37                               | -                | 4                                      | -                                    | -                | -                                      | 104            | -                | 4                                      | 35                               | -                                    |
| 92.3   | 328           | 78                               | 1                | -                                      | 155                                  | 1                | 1                                      | 561            | 2                | 1                                      | 14                               | 272                                  |
| 92.4   | 5             | -                                | -                | -                                      | -                                    | -                | -                                      | 5              | -                | -                                      | -                                | -                                    |
| 92.5   | 7             | 7                                | -                | -                                      | 228                                  | 2                | -                                      | 242            | 2                | -                                      | 6                                | 73                                   |
| 92.6   | 142           | 111                              | 1                | -                                      | 247                                  | 5                | -                                      | 500            | 6                | -                                      | 15                               | 514                                  |
| 92.7   | 87            | 24                               | -                | -                                      | 54                                   | -                | -                                      | 165            | -                | -                                      | 4                                | 220                                  |
| <b>93</b>  | <b>2.302</b>  | <b>732</b>                       | <b>15</b>        | <b>20</b>                              | <b>3</b>                             | <b>1</b>         | <b>-</b>                               | <b>3.037</b>   | <b>16</b>        | <b>20</b>                              | <b>20</b>                        | <b>-</b>                             |
| 93.0   | 2.302         | 732                              | 15               | 20                                     | 3                                    | 1                | -                                      | 3.037          | 16               | 20                                     | 20                               | -                                    |
| <b>TOTALE</b>  | <b>56.572</b> | <b>65.624</b>                    | <b>820</b>       | <b>4.096</b>                           | <b>44.845</b>                        | <b>318</b>       | <b>226</b>                             | <b>167.041</b> | <b>1.138</b>     | <b>4.322</b>                           | <b>342</b>                       | <b>3.517</b>                         |
| di cui addetti alle unità locali:  |               |                                  |                  |  |                                      |                  |  |                |                  |  |                                  |                                      |
| - dell'industria in senso stretto (a)  | 11.107        | 30.765                           | 135              | 2.152                                  | 7                                    | -                | -                                      | 41.879         | 135              | 2.152                                  | -                                | -                                    |
| - dei servizi  | 40.231        | 25.601                           | 658              | 1.715                                  | 44.837                               | 318              | 226                                    | 110.669        | 976              | 1.941                                  | 342                              | 3.517                                |
| TIPO DI COMUNE   |               |                                  |                  |  |                                      |                  |  |                |                  |  |                                  |                                      |
| - Comune capoluogo   | 8.577         | 17.588                           | 279              | 786                                    | 13.717                               | 70               | 18                                     | 39.882         | 349              | 804                                    | 121                              | 394                                  |
| - Altri comuni   | 47.995        | 48.036                           | 541              | 3.310                                  | 31.128                               | 248              | 208                                    | 127.159        | 789              | 3.518                                  | 221                              | 3.123                                |
| <b>TOTALE</b>  | <b>56.572</b> | <b>65.624</b>                    | <b>820</b>       | <b>4.096</b>                           | <b>44.845</b>                        | <b>318</b>       | <b>226</b>                             | <b>167.041</b> | <b>1.138</b>     | <b>4.322</b>                           | <b>342</b>                       | <b>3.517</b>                         |

(a) Comprende le sezioni di attività: C - Estrazione di minerali; D - Attività manifatturiere; E - Produzione e distribuzione di energia elettrica, gas e acqua



**Tavola 3.34 - Addetti alle unità locali delle imprese e delle istituzioni per categoria posizionale, sesso, sezione, sotto-sezione e divisione di attività economica e tipo di comune**

| ATTIVITÀ ECONOMICHE<br>TIPO DI COMUNE |  | DIPENDENTI DALLE UNITÀ LOCALI DELLE IMPRESE |                             |   |   |             |   |   |               | Totale dipen-<br>denti | Totale addetti |
|---------------------------------------|--|---|-----------------------------|---|---|-------------|---|---|---------------|------------------------|----------------|
|                                       |  | Dirigenti                                   | Direttivi e qua-<br>dri     | Impiegati e<br>operai (a)                                       | Categorie spe-<br>ciali                                     | Apprendisti | Altro personale                                     | DIPENDENTI DALLE UNITÀ LOCALI DELLE ISTITUZIONI |               |                        |                |
|                                       |  | Indipendenti                                | Dirigenti e as-<br>similati | Direttivi, fun-<br>zionari collabo-<br>ratori e assimi-<br>lati | Assistenti,<br>operatori, coa-<br>diutori e assi-<br>milati | -           | - Addetti ai ser-<br>vizi ausiliari e<br>assimilati |   |               |                        |                |
|                                       |  | MASCHI E FEMMINE                            |                             |   |   |             |   |   |               |                        |                |
| <b>A</b>                              | <b>AGRICOLTURA, CACCIA E SILVICOL-<br/>TURA</b>  | <b>150</b>                                  | <b>6</b>                    | <b>10</b>   | <b>113</b>  | <b>2</b>    | <b>-</b>  | <b>4</b>  | <b>135</b>    | <b>285</b>             |                |
| 01                                    |  | 149   | 6                           | 10  | 113   | 2           | -   | 4   | 135           | 284                    |                |
| 02                                    |  | 1   | -                           | -   | -   | -           | -   | -   | -             | 1                      |                |
| <b>B</b>                              | <b>PESCA, PISCICOLTURA E SERVIZI<br/>CONNESSI</b>  | <b>592</b>                                  | <b>-</b>                    | <b>-</b>  | <b>35</b>   | <b>2</b>    | <b>-</b>  | <b>11</b>                                       | <b>48</b>     | <b>640</b>             |                |
| 05                                    |  | 592   | -                           | -   | 35  | 2           | -   | 11  | 48            | 640                    |                |
| <b>C</b>                              | <b>ESTRAZIONE DI MINERALI</b>  | <b>133</b>                                  | <b>-</b>                    | <b>-</b>  | <b>275</b>  | <b>-</b>    | <b>3</b>  | <b>1</b>  | <b>279</b>    | <b>412</b>             |                |
| <b>CA</b>                             | <b>ESTRAZIONE DI MINERALI ENER-<br/>GETICI</b>   | <b>-</b>                                    | <b>-</b>                    | <b>-</b>  | <b>-</b>  | <b>-</b>    | <b>-</b>  | <b>-</b>  | <b>-</b>      | <b>-</b>               |                |
| 10                                    |  | -   | -                           | -   | -   | -           | -   | -   | -             | -                      |                |
| 11                                    |  | -   | -                           | -   | -   | -           | -   | -   | -             | -                      |                |
| 12                                    |  | -   | -                           | -   | -   | -           | -   | -   | -             | -                      |                |
| <b>CB</b>                             | <b>ESTRAZIONE DI MINERALI NON ENER-<br/>GETICI</b>   | <b>133</b>                                  | <b>-</b>                    | <b>-</b>  | <b>275</b>  | <b>-</b>    | <b>3</b>  | <b>1</b>  | <b>279</b>    | <b>412</b>             |                |
| 13                                    |  | -   | -                           | -   | -   | -           | -   | -   | -             | -                      |                |
| 14                                    |  | 133   | -                           | -   | 275   | -           | 3   | 1   | 279           | 412                    |                |
| <b>D</b>                              | <b>ATTIVITÀ MANIFATTURIERE</b>   | <b>10.960</b>                               | <b>167</b>                  | <b>215</b>  | <b>24.636</b>   | <b>170</b>  | <b>3.477</b>  | <b>655</b>                                      | <b>29.320</b> | <b>40.280</b>          |                |
| <b>DA</b>                             | <b>INDUSTRIE ALIMENTARI, DELLE BE-<br/>VANDE E DEL TABACCO</b>   | <b>3.197</b>                                | <b>18</b>                   | <b>45</b>   | <b>3.981</b>  | <b>15</b>   | <b>164</b>  | <b>99</b>                                       | <b>4.322</b>  | <b>7.519</b>           |                |
| 15                                    |  | 2.038                                       | 12                          | 18  | 2.280   | 9           | 164   | 94  | 2.577         | 4.615                  |                |
| 16                                    |  | 1.159                                       | 6                           | 27  | 1.701   | 6           | -   | 5   | 1.745         | 2.904                  |                |
| <b>DB</b>                             | <b>INDUSTRIE TESSILI E DELL'ABBIGLIA-<br/>MENTO</b>  | <b>2.045</b>                                | <b>44</b>                   | <b>12</b>   | <b>7.592</b>  | <b>48</b>   | <b>1.740</b>  | <b>184</b>                                      | <b>9.620</b>  | <b>11.665</b>          |                |
| 17                                    |  | 940   | 8                           | 3   | 1.284   | 2           | 449   | 72  | 1.818         | 2.758                  |                |
| 18                                    |  | 1.105                                       | 36                          | 9   | 6.308   | 46          | 1.291   | 112   | 7.802         | 8.907                  |                |
| <b>DC</b>                             | <b>INDUSTRIE CONCIARIE, FABBRICA-<br/>ZIONE DI PRODOTTI IN CUOIO, PELLE<br/>E SIMILARI</b>   | <b>806</b>                                  | <b>27</b>                   | <b>16</b>   | <b>4.925</b>  | <b>8</b>    | <b>803</b>  | <b>273</b>                                      | <b>6.052</b>  | <b>6.858</b>           |                |
| 19                                    |  | 806   | 27                          | 16  | 4.925   | 8           | 803   | 273   | 6.052         | 6.858                  |                |
| <b>DD</b>                             | <b>INDUSTRIA DEL LEGNO E DEI PRO-<br/>DOTTI IN LEGNO</b>   | <b>1.458</b>                                | <b>2</b>                    | <b>1</b>  | <b>575</b>  | <b>-</b>    | <b>138</b>  | <b>9</b>  | <b>725</b>    | <b>2.183</b>           |                |
| 20                                    |  | 1.458                                       | 2                           | 1   | 575   | -           | 138   | 9   | 725           | 2.183                  |                |
| <b>DE</b>                             | <b>FABBRICAZIONE DELLA PASTA-<br/>CARTA, DELLA CARTA E DEI PRO-<br/>DOTTI DI CARTA; STAMPA ED EDITO-<br/>RIA</b>                               | <b>402</b>                                  | <b>3</b>                    | <b>1</b>  | <b>425</b>  | <b>2</b>    | <b>77</b>   | <b>14</b>                                       | <b>522</b>    | <b>924</b>             |                |
| 21                                    |  | 55  | -                           | -   | 78  | -           | 38  | 8   | 124           | 179                    |                |
| 22                                    |  | 347   | 3                           | 1   | 347   | 2           | 39  | 6   | 398           | 745                    |                |
| <b>DF</b>                             | <b>FABBRICAZIONE DI COKE, RAFFINE-<br/>RIE DI PETROLIO, TRATTAMENTO DEI<br/>COMBUSTIBILI NUCLEARI</b>  | <b>9</b>                                    | <b>3</b>                    | <b>-</b>  | <b>58</b>   | <b>-</b>    | <b>-</b>  | <b>-</b>  | <b>61</b>     | <b>70</b>              |                |
| 23                                    |  | 9   | 3                           | -   | 58  | -           | -   | -   | 61            | 70                     |                |
| <b>DG</b>                             | <b>FABBRICAZIONE DI PRODOTTI CHI-<br/>MICI E DI FIBRE SINTETICHE E ARTIFI-<br/>CIALI</b>   | <b>70</b>                                   | <b>3</b>                    | <b>4</b>  | <b>168</b>  | <b>-</b>    | <b>5</b>  | <b>7</b>  | <b>187</b>    | <b>257</b>             |                |
| 24                                    |  | 70  | 3                           | 4   | 168   | -           | 5   | 7   | 187           | 257                    |                |
| <b>DH</b>                             | <b>FABBRICAZIONE DI ARTICOLI IN<br/>GOMMA E MATERIE PLASTICHE</b>  | <b>93</b>                                   | <b>2</b>                    | <b>1</b>  | <b>210</b>  | <b>1</b>    | <b>22</b>   | <b>-</b>  | <b>236</b>    | <b>329</b>             |                |
| 25                                    |  | 93  | 2                           | 1   | 210   | 1           | 22  | -   | 236           | 329                    |                |
| <b>DI</b>                             | <b>FABBRICAZIONE DI PRODOTTI DELLA<br/>LAVORAZIONE DI MINERALI NON ME-<br/>TALLIFERI</b>   | <b>518</b>                                  | <b>11</b>                   | <b>4</b>  | <b>1.297</b>  | <b>23</b>   | <b>65</b>   | <b>12</b>                                       | <b>1.412</b>  | <b>1.930</b>           |                |
| 26                                    |  | 518   | 11                          | 4   | 1.297   | 23          | 65  | 12  | 1.412         | 1.930                  |                |
| <b>DJ</b>                             | <b>PRODUZIONE DI METALLO E FABBRICA-<br/>ZIONE DI PRODOTTI IN METALLO</b>  | <b>1.116</b>                                | <b>12</b>                   | <b>2</b>  | <b>1.658</b>  | <b>9</b>    | <b>306</b>  | <b>19</b>                                       | <b>2.006</b>  | <b>3.122</b>           |                |
| 27                                    |  | 10  | -                           | -   | 87  | 1           | -   | 1   | 89            | 99                     |                |
| 28                                    |  | 1.106                                       | 12                          | 2   | 1.571   | 8           | 306   | 18  | 1.917         | 3.023                  |                |
| <b>DK</b>                             | <b>FABBRICAZIONE DI MACCHINE ED<br/>APPARECCHI MECCANICI, COMPRESI<br/>L'INSTALLAZIONE, IL MONTAGGIO, LA<br/>RIPARAZIONE E LA MANUTENZIONE</b> | <b>191</b>                                  | <b>9</b>                    | <b>114</b>  | <b>1.926</b>  | <b>2</b>    | <b>40</b>   | <b>23</b>                                       | <b>2.114</b>  | <b>2.305</b>           |                |
| 29                                    |  | 191   | 9                           | 114   | 1.926   | 2           | 40  | 23  | 2.114         | 2.305                  |                |
| <b>DL</b>                             | <b>FABBRICAZIONE DI MACCHINE ELET-<br/>TRICHE E DI APPARECCHIATURE<br/>ELETTRICHE ED OTTICHE</b>   | <b>531</b>                                  | <b>20</b>                   | <b>14</b>   | <b>464</b>  | <b>11</b>   | <b>27</b>   | <b>5</b>  | <b>541</b>    | <b>1.072</b>           |                |
| 30                                    |  | -   | -                           | -   | -   | -           | -   | -   | -             | -                      |                |
| 31                                    |  | 99  | -                           | 1   | 168   | -           | 13  | -   | 182           | 281                    |                |
| 32                                    |  | 120   | 20                          | 12  | 232   | 11          | 2   | -   | 277           | 397                    |                |
| 33                                    |  | 312   | -                           | 1   | 64  | -           | 12  | 5   | 82            | 394                    |                |
| <b>DM</b>                             | <b>FABBRICAZIONE DI MEZZI DI TRA-<br/>SPORTO</b>   | <b>43</b>                                   | <b>7</b>                    | <b>1</b>  | <b>665</b>  | <b>46</b>   | <b>5</b>  | <b>-</b>  | <b>724</b>    | <b>767</b>             |                |
| 34                                    |  | 8   | 4                           | -   | 58  | -           | 2   | -   | 64            | 72                     |                |
| 35                                    |  | 35  | 3                           | 1   | 607   | 46          | 3   | -   | 660           | 695                    |                |

**Tavola 3.34 segue - Addetti alle unità locali delle imprese e delle istituzioni per categoria posizionale, sesso, sezione, sottosezione e divisione di attività economica e tipo di comune**

| ATTIVITÀ ECONOMICHE<br>TIPO DI COMUNE |   | DIPENDENTI DALLE UNITÀ LOCALI DELLE IMPRESE     |                             |   |   |              |                 |   | Totale dipen-<br>denti | Totale addetti |
|---------------------------------------|---|---|-----------------------------|---|---|--------------|-----------------|---|------------------------|----------------|
|                                       |   | Dirigenti                                       | Direttivi e qua-<br>dri     | Impiegati e<br>operai (a)                                       | Categorie spe-<br>ciali                                     | Apprendisti  | Altro personale |   |                        |                |
|                                       |   | DIPENDENTI DALLE UNITÀ LOCALI DELLE ISTITUZIONI |                             |   |   |              |                 |   |                        |                |
|                                       |   | Indipendenti                                    | Dirigenti e as-<br>similati | Direttivi, fun-<br>zionari collabo-<br>ratori e assimi-<br>lati | Assistenti,<br>operatori, coa-<br>diutori e assi-<br>milati | -            | -               | Addetti ai ser-<br>vizi ausiliari e<br>assimilati |                        |                |
| <b>DN</b>                             | <b>ALTRE INDUSTRIE MANIFATTURIERE</b>   | <b>481</b>                                      | <b>6</b>                    | <b>-</b>  | <b>692</b>  | <b>5</b>     | <b>85</b>       | <b>10</b>   | <b>798</b>             | <b>1.279</b>   |
| 36                                    |   | 459   | 6                           | -   | 672   | 5            | 83              | 10  | 776                    | 1.235          |
| 37                                    |   | 22  | -                           | -   | 20  | -            | 2               | -   | 22                     | 44             |
| <b>E</b>                              | <b>PRODUZIONE E DISTRIBUZIONE DI<br/>ENERGIA ELETTRICA, GAS E AC-<br/>QUA</b>   | <b>14</b>                                       | <b>8</b>                    | <b>7</b>  | <b>1.139</b>  | <b>13</b>    | <b>2</b>        | <b>4</b>  | <b>1.173</b>           | <b>1.187</b>   |
| 40                                    |   | 6   | 3                           | 7   | 780   | -            | -               | -   | 790                    | 796            |
| 41                                    |   | 8   | 5                           | -   | 359   | 13           | 2               | 4   | 383                    | 391            |
| <b>F</b>                              | <b>COSTRUZIONI</b>  | <b>4.492</b>                                    | <b>34</b>                   | <b>20</b>   | <b>8.254</b>  | <b>1</b>     | <b>652</b>      | <b>115</b>  | <b>9.076</b>           | <b>13.568</b>  |
| 45                                    |   | 4.492   | 34                          | 20  | 8.254   | 1            | 652             | 115   | 9.076                  | 13.568         |
| <b>G</b>                              | <b>COMMERCIO ALL'INGROSSO E AL<br/>DETTAGLIO; RIPARAZIONE DI AUTO-<br/>VEICOLI, MOTOCICLI E DI BENI PER-<br/>SONALI E PER LA CASA</b> | <b>24.373</b>                                   | <b>91</b>                   | <b>43</b>   | <b>7.253</b>  | <b>59</b>    | <b>1.000</b>    | <b>514</b>  | <b>8.960</b>           | <b>33.333</b>  |
| 50                                    |   | 3.632   | 14                          | 7   | 1.596   | 7            | 445             | 54  | 2.123                  | 5.755          |
| 51                                    |   | 2.326   | 29                          | 17  | 1.976   | 15           | 53              | 115   | 2.205                  | 4.531          |
| 52                                    |   | 18.415  | 48                          | 19  | 3.681   | 37           | 502             | 345   | 4.632                  | 23.047         |
| <b>H</b>                              | <b>ALBERGHI E RISTORANTI</b>  | <b>3.171</b>                                    | <b>15</b>                   | <b>3</b>  | <b>1.411</b>  | <b>16</b>    | <b>148</b>      | <b>135</b>  | <b>1.728</b>           | <b>4.899</b>   |
| 55                                    |   | 3.171   | 15                          | 3   | 1.411   | 16           | 148             | 135   | 1.728                  | 4.899          |
| <b>I</b>                              | <b>TRASPORTI, MAGAZZINAGGIO E CO-<br/>MUNICAZIONI</b>   | <b>924</b>                                      | <b>34</b>                   | <b>64</b>   | <b>4.222</b>  | <b>454</b>   | <b>8</b>        | <b>807</b>  | <b>5.589</b>           | <b>6.513</b>   |
| 60                                    |   | 750   | 24                          | 13  | 1.705   | 451          | 6               | 43  | 2.242                  | 2.992          |
| 61                                    |   | -   | -                           | -   | -   | -            | -               | -   | -                      | -              |
| 62                                    |   | -   | -                           | -   | -   | -            | -               | -   | -                      | -              |
| 63                                    |   | 135   | 5                           | 11  | 311   | 3            | 2               | 22  | 354                    | 489            |
| 64                                    |   | 39  | 5                           | 40  | 2.206   | -            | -               | 742   | 2.993                  | 3.032          |
| <b>J</b>                              | <b>INTERMEDIAZIONE MONETARIA E FI-<br/>NANZIARIA</b>  | <b>742</b>                                      | <b>378</b>                  | <b>290</b>  | <b>2.562</b>  | <b>319</b>   | <b>4</b>        | <b>46</b>   | <b>3.599</b>           | <b>4.341</b>   |
| 65                                    |   | 89  | 374                         | 280   | 2.232   | 291          | 2               | 27  | 3.206                  | 3.295          |
| 66                                    |   | 3   | 2                           | 9   | 58  | 27           | -               | 2   | 98                     | 101            |
| 67                                    |   | 650   | 2                           | 1   | 272   | 1            | 2               | 17  | 295                    | 945            |
| <b>K</b>                              | <b>ATTIVITÀ IMMOBILIARI, NOLEGGIO,<br/>INFORMATICA, RICERCA, ALTRE ATTI-<br/>VITÀ PROFESSIONALI ED IMPRENDI-<br/>TORIALI</b>          | <b>5.536</b>                                    | <b>29</b>                   | <b>53</b>   | <b>2.654</b>  | <b>54</b>    | <b>100</b>      | <b>193</b>  | <b>3.083</b>           | <b>8.619</b>   |
| 70                                    |   | 132   | 1                           | -   | 75  | -            | 1               | 8   | 85                     | 217            |
| 71                                    |   | 80  | 1                           | -   | 53  | 10           | 6               | 1   | 71                     | 151            |
| 72                                    |   | 224   | 6                           | 2   | 305   | 2            | -               | 7   | 322                    | 546            |
| 73                                    |   | 42  | -                           | 8   | 66  | 1            | -               | 6   | 81                     | 123            |
| 74                                    |   | 5.058   | 21                          | 43  | 2.155   | 41           | 93              | 171   | 2.524                  | 7.582          |
| <b>L</b>                              | <b>PUBBLICA AMMINISTRAZIONE E DI-<br/>FESA; ASSICURAZIONE SOCIALE OB-<br/>BLIGATORIA</b>  | <b>-</b>  | <b>132</b>                  | <b>1.786</b>  | <b>6.634</b>  | <b>-</b>     | <b>-</b>        | <b>1.780</b>                                      | <b>10.332</b>          | <b>10.332</b>  |
| 75                                    |   | -   | 132                         | 1.786   | 6.634   | -            | -               | 1.780   | 10.332                 | 10.332         |
| <b>M</b>                              | <b>ISTRUZIONE</b>   | <b>323</b>                                      | <b>95</b>                   | <b>10.208</b>   | <b>8.606</b>  | <b>4</b>     | <b>2</b>        | <b>2.953</b>                                      | <b>21.868</b>          | <b>22.191</b>  |
| 80                                    |   | 323   | 95                          | 10.208  | 8.606   | 4            | 2               | 2.953   | 21.868                 | 22.191         |
| <b>N</b>                              | <b>SANITÀ E ALTRI SERVIZI SOCIALI</b>   | <b>2.061</b>                                    | <b>1.330</b>                | <b>1.221</b>  | <b>6.897</b>  | <b>47</b>    | <b>24</b>       | <b>2.024</b>                                      | <b>11.543</b>          | <b>13.604</b>  |
| 85                                    |   | 2.061   | 1.330                       | 1.221   | 6.897   | 47           | 24              | 2.024   | 11.543                 | 13.604         |
| <b>O</b>                              | <b>ALTRI SERVIZI PUBBLICI, SOCIALI E<br/>PERSONALI</b>  | <b>3.101</b>                                    | <b>458</b>                  | <b>385</b>  | <b>2.226</b>  | <b>13</b>    | <b>296</b>      | <b>358</b>  | <b>3.736</b>           | <b>6.837</b>   |
| 90                                    |   | 133   | 1                           | 7   | 735   | -            | 2               | 116   | 861                    | 994            |
| 91                                    |   | -   | 318                         | 208   | 594   | -            | -               | 64  | 1.184                  | 1.184          |
| 92                                    |   | 666   | 136                         | 170   | 492   | 10           | 1               | 147   | 956                    | 1.622          |
| 93                                    |   | 2.302   | 3                           | -   | 405   | 3            | 293             | 31  | 735                    | 3.037          |
| <b>TOTALE</b>                         |   | <b>56.572</b>                                   | <b>2.777</b>                | <b>14.305</b>   | <b>76.917</b>   | <b>1.154</b> | <b>5.716</b>    | <b>9.600</b>                                      | <b>110.469</b>         | <b>167.041</b> |
| di cui addetti alle unità locali:     |   |   |                             |   |   |              |                 |   |                        |                |
| - dell'industria in senso stretto (b) |   | 11.107  | 175                         | 222   | 26.050  | 183          | 3.482           | 660   | 30.772                 | 41.879         |
| - dei servizi                         |   | 40.231  | 2.562                       | 14.053  | 42.465  | 966          | 1.582           | 8.810   | 70.438                 | 110.669        |
| TIPO DI COMUNE                        |   |   |                             |   |   |              |                 |   |                        |                |
| - Comune capoluogo                    |   | 8.577   | 963                         | 4.765   | 22.016  | 771          | 524             | 2.266   | 31.305                 | 39.882         |
| - Altri comuni                        |   | 47.995  | 1.814                       | 9.540   | 54.901  | 383          | 5.192           | 7.334   | 79.164                 | 127.159        |
| <b>TOTALE</b>                         |   | <b>56.572</b>                                   | <b>2.777</b>                | <b>14.305</b>   | <b>76.917</b>   | <b>1.154</b> | <b>5.716</b>    | <b>9.600</b>                                      | <b>110.469</b>         | <b>167.041</b> |

**Tavola 3.34 segue - Addetti alle unità locali delle imprese e delle istituzioni per categoria posizionale, sesso, sezione, sottosezione e divisione di attività economica e tipo di comune**

| ATTIVITÀ ECONOMICHE<br>TIPO DI COMUNE |  | DIPENDENTI DALLE UNITÀ LOCALI DELLE IMPRESE     |                             |   |   |             |                 |   | Totale dipen-<br>denti | Totale addetti |
|---------------------------------------|--|---|-----------------------------|---|---|-------------|-----------------|---|------------------------|----------------|
|                                       |  | Dirigenti                                       | Direttivi e qua-<br>dri     | Impiegati e<br>operai (a)                                       | Categorie spe-<br>ciali                                     | Apprendisti | Altro personale |   |                        |                |
|                                       |  | DIPENDENTI DALLE UNITÀ LOCALI DELLE ISTITUZIONI |                             |   |   |             |                 |   |                        |                |
|                                       |  | Indipendenti                                    | Dirigenti e as-<br>similati | Direttivi, fun-<br>zionari collabo-<br>ratori e assimi-<br>lati | Assistenti,<br>operatori, coa-<br>diutori e assi-<br>milati | -           | -               | Addetti ai ser-<br>vizi ausiliari e<br>assimilati |                        |                |
| MASCHI                                |  |   |                             |   |   |             |                 |   |                        |                |
| A                                     | AGRICOLTURA, CACCIA E SILVICOL-<br>TURA  | 127   | 6                           | 10  | 94  | 2           | -               | 3   | 115                    | 242            |
| 01                                    |  | 126   | 6                           | 10  | 94  | 2           | -               | 3   | 115                    | 241            |
| 02                                    |  | 1   | -                           | -   | -   | -           | -               | -   | -                      | 1              |
| B                                     | PESCA, PISCICOLTURA E SERVIZI<br>CONNESSI  | 590   | -                           | -   | 33  | 2           | -               | 10  | 45                     | 635            |
| 05                                    |  | 590   | -                           | -   | 33  | 2           | -               | 10  | 45                     | 635            |
| C                                     | ESTRAZIONE DI MINERALI   | 127   | -                           | -   | 264   | -           | 3               | 1   | 268                    | 395            |
| CA                                    | ESTRAZIONE DI MINERALI ENERGE-<br>TICI   | -   | -                           | -   | -   | -           | -               | -   | -                      | -              |
| 10                                    |  | -   | -                           | -   | -   | -           | -               | -   | -                      | -              |
| 11                                    |  | -   | -                           | -   | -   | -           | -               | -   | -                      | -              |
| 12                                    |  | -   | -                           | -   | -   | -           | -               | -   | -                      | -              |
| CB                                    | ESTRAZIONE DI MINERALI NON ENER-<br>GETICI   | 127   | -                           | -   | 264   | -           | 3               | 1   | 268                    | 395            |
| 13                                    |  | -   | -                           | -   | -   | -           | -               | -   | -                      | -              |
| 14                                    |  | 127   | -                           | -   | 264   | -           | 3               | 1   | 268                    | 395            |
| D                                     | ATTIVITÀ MANIFATTURIERE  | 8.333   | 147                         | 204   | 13.558  | 127         | 1.340           | 293   | 15.669                 | 24.002         |
| DA                                    | INDUSTRIE ALIMENTARI, DELLE BE-<br>VANDE E DEL TABACCO   | 1.957   | 18                          | 43  | 2.861   | 14          | 111             | 82  | 3.129                  | 5.086          |
| 15                                    |  | 1.540   | 12                          | 17  | 1.719   | 9           | 111             | 77  | 1.945                  | 3.485          |
| 16                                    |  | 417   | 6                           | 26  | 1.142   | 5           | -               | 5   | 1.184                  | 1.601          |
| DB                                    | INDUSTRIE TESSILI E DELL'ABBIGLIA-<br>MENTO  | 1.083   | 27                          | 12  | 1.179   | 12          | 190             | 51  | 1.471                  | 2.554          |
| 17                                    |  | 518   | 5                           | 3   | 411   | 2           | 105             | 19  | 545                    | 1.063          |
| 18                                    |  | 565   | 22                          | 9   | 768   | 10          | 85              | 32  | 926                    | 1.491          |
| DC                                    | INDUSTRIE CONCIARIE, FABBRICA-<br>ZIONE DI PRODOTTI IN CUIOIO, PELLE<br>E SIMILARI   | 747   | 27                          | 14  | 2.133   | 4           | 337             | 79  | 2.594                  | 3.341          |
| 19                                    |  | 747   | 27                          | 14  | 2.133   | 4           | 337             | 79  | 2.594                  | 3.341          |
| DD                                    | INDUSTRIA DEL LEGNO E DEI PRO-<br>DOTTI IN LEGNO   | 1.431   | 2                           | 1   | 556   | -           | 137             | 9   | 705                    | 2.136          |
| 20                                    |  | 1.431   | 2                           | 1   | 556   | -           | 137             | 9   | 705                    | 2.136          |
| DE                                    | FABBRICAZIONE DELLA PASTA-<br>CARTA, DELLA CARTA E DEI PRO-<br>DOTTI DI CARTA; STAMPA ED EDITO-<br>RIA                               | 317   | 3                           | 1   | 320   | 2           | 53              | 5   | 384                    | 701            |
| 21                                    |  | 38  | -                           | -   | 61  | -           | 19              | 2   | 82                     | 120            |
| 22                                    |  | 279   | 3                           | 1   | 259   | 2           | 34              | 3   | 302                    | 581            |
| DF                                    | FABBRICAZIONE DI COKE, RAFFINE-<br>RIE DI PETROLIO, TRATTAMENTO DEI<br>COMBUSTIBILI NUCLEARI   | 7   | 2                           | -   | 47  | -           | -               | -   | 49                     | 56             |
| 23                                    |  | 7   | 2                           | -   | 47  | -           | -               | -   | 49                     | 56             |
| DG                                    | FABBRICAZIONE DI PRODOTTI CHI-<br>MICI E DI FIBRE SINTETICHE E ARTIFI-<br>CIALI  | 59  | 3                           | 4   | 145   | -           | 5               | 7   | 164                    | 223            |
| 24                                    |  | 59  | 3                           | 4   | 145   | -           | 5               | 7   | 164                    | 223            |
| DH                                    | FABBRICAZIONE DI ARTICOLI IN<br>GOMMA E MATERIE PLASTICHE  | 73  | 2                           | 1   | 174   | 1           | 14              | -   | 192                    | 265            |
| 25                                    |  | 73  | 2                           | 1   | 174   | 1           | 14              | -   | 192                    | 265            |
| DI                                    | FABBRICAZIONE DI PRODOTTI DELLA<br>LAVORAZIONE DI MINERALI NON ME-<br>TALLIFERI  | 476   | 11                          | 4   | 1.230   | 23          | 63              | 10  | 1.341                  | 1.817          |
| 26                                    |  | 476   | 11                          | 4   | 1.230   | 23          | 63              | 10  | 1.341                  | 1.817          |
| DJ                                    | PRODUZIONE DI METALLO E FABBRICA-<br>ZIONE DI PRODOTTI IN METALLO  | 1.071   | 12                          | 2   | 1.588   | 9           | 302             | 16  | 1.929                  | 3.000          |
| 27                                    |  | 9   | -                           | -   | 82  | 1           | -               | -   | 83                     | 92             |
| 28                                    |  | 1.062   | 12                          | 2   | 1.506   | 8           | 302             | 16  | 1.846                  | 2.908          |
| DK                                    | FABBRICAZIONE DI MACCHINE ED<br>APPARECCHI MECCANICI, COMPRESI<br>L'INSTALLAZIONE, IL MONTAGGIO, LA<br>RIPARAZIONE E LA MANUTENZIONE | 177   | 9                           | 112   | 1.836   | 2           | 40              | 22  | 2.021                  | 2.198          |
| 29                                    |  | 177   | 9                           | 112   | 1.836   | 2           | 40              | 22  | 2.021                  | 2.198          |
| DL                                    | FABBRICAZIONE DI MACCHINE ELET-<br>TRICHE E DI APPARECCHIATURE<br>ELETTRICHE ED OTTICHE  | 486   | 20                          | 9   | 388   | 11          | 18              | 3   | 449                    | 935            |
| 30                                    |  | -   | -                           | -   | -   | -           | -               | -   | -                      | -              |
| 31                                    |  | 87  | -                           | 1   | 143   | -           | 12              | -   | 156                    | 243            |
| 32                                    |  | 119   | 20                          | 7   | 202   | 11          | 2               | -   | 242                    | 361            |
| 33                                    |  | 280   | -                           | 1   | 43  | -           | 4               | 3   | 51                     | 331            |
| DM                                    | FABBRICAZIONE DI MEZZI DI TRA-<br>SPORTO   | 37  | 6                           | 1   | 560   | 44          | 4               | -   | 615                    | 652            |
| 34                                    |  | 5   | 3                           | -   | 47  | -           | 1               | -   | 51                     | 56             |
| 35                                    |  | 32  | 3                           | 1   | 513   | 44          | 3               | -   | 564                    | 596            |

**Tavola 3.34 segue - Addetti alle unità locali delle imprese e delle istituzioni per categoria posizionale, sesso, sezione, sottosezione e divisione di attività economica e tipo di comune**

| ATTIVITÀ ECONOMICHE<br>TIPO DI COMUNE |   | DIPENDENTI DALLE UNITÀ LOCALI DELLE IMPRESE     |                             |   |   |             |                 |   | Totale dipen-<br>denti | Totale addetti |
|---------------------------------------|---|---|-----------------------------|---|---|-------------|-----------------|---|------------------------|----------------|
|                                       |   | Dirigenti                                       | Direttivi e qua-<br>dri     | Impiegati e<br>operai (a)                                       | Categorie spe-<br>ciali                                     | Apprendisti | Altro personale |   |                        |                |
|                                       |   | DIPENDENTI DALLE UNITÀ LOCALI DELLE ISTITUZIONI |                             |   |   |             |                 |   |                        |                |
|                                       |   | Indipendenti                                    | Dirigenti e as-<br>similati | Direttivi, fun-<br>zionari collabo-<br>ratori e assimi-<br>lati | Assistenti,<br>operatori, coa-<br>diutori e assi-<br>milati | -           | -               | Addetti ai ser-<br>vizi ausiliari e<br>assimilati |                        |                |
| DN                                    | ALTRE INDUSTRIE MANIFATTURIERE  | 412   | 5                           | -   | 541   | 5           | 66              | 9   | 626                    | 1.038          |
| 36                                    |   | 392   | 5                           | -   | 523   | 5           | 64              | 9   | 606                    | 998            |
| 37                                    |   | 20  | -                           | -   | 18  | -           | 2               | -   | 20                     | 40             |
| E                                     | PRODUZIONE E DISTRIBUZIONE DI<br>ENERGIA ELETTRICA, GAS E AC-<br>QUA  | 13  | 8                           | 7   | 1.030   | 13          | 2               | 4   | 1.064                  | 1.077          |
| 40                                    |   | 6   | 3                           | 7   | 733   | -           | -               | -   | 743                    | 749            |
| 41                                    |   | 7   | 5                           | -   | 297   | 13          | 2               | 4   | 321                    | 328            |
| F                                     | COSTRUZIONI   | 4.358   | 33                          | 19  | 7.957   | 1           | 644             | 109   | 8.763                  | 13.121         |
| 45                                    |   | 4.358   | 33                          | 19  | 7.957   | 1           | 644             | 109   | 8.763                  | 13.121         |
| G                                     | COMMERCIO ALL'INGROSSO E AL<br>DETTAGLIO; RIPARAZIONE DI AUTO-<br>VEICOLI, MOTOCICLI E DI BENI PER-<br>SONALI E PER LA CASA | 17.917  | 76                          | 37  | 5.055   | 41          | 709             | 303   | 6.221                  | 24.138         |
| 50                                    |   | 3.353   | 13                          | 7   | 1.464   | 6           | 442             | 52  | 1.984                  | 5.337          |
| 51                                    |   | 1.912   | 26                          | 13  | 1.555   | 13          | 35              | 87  | 1.729                  | 3.641          |
| 52                                    |   | 12.652  | 37                          | 17  | 2.036   | 22          | 232             | 164   | 2.508                  | 15.160         |
| H                                     | ALBERGHI E RISTORANTI   | 2.161   | 13                          | 2   | 1.054   | 14          | 115             | 104   | 1.302                  | 3.463          |
| 55                                    |   | 2.161   | 13                          | 2   | 1.054   | 14          | 115             | 104   | 1.302                  | 3.463          |
| I                                     | TRASPORTI, MAGAZZINAGGIO E CO-<br>MUNICAZIONI   | 860   | 30                          | 64  | 3.281   | 433         | 5               | 735   | 4.548                  | 5.408          |
| 60                                    |   | 705   | 21                          | 13  | 1.390   | 431         | 3               | 43  | 1.901                  | 2.606          |
| 61                                    |   | -   | -                           | -   | -   | -           | -               | -   | -                      | -              |
| 62                                    |   | -   | -                           | -   | -   | -           | -               | -   | -                      | -              |
| 63                                    |   | 119   | 5                           | 11  | 267   | 2           | 2               | 20  | 307                    | 426            |
| 64                                    |   | 36  | 4                           | 40  | 1.624   | -           | -               | 672   | 2.340                  | 2.376          |
| J                                     | INTERMEDIAZIONE MONETARIA E FI-<br>NANZIARIA  | 541   | 374                         | 283   | 1.993   | 214         | 3               | 35  | 2.902                  | 3.443          |
| 65                                    |   | 81  | 371                         | 274   | 1.846   | 187         | 1               | 22  | 2.701                  | 2.782          |
| 66                                    |   | 3   | 2                           | 9   | 47  | 27          | -               | 2   | 87                     | 90             |
| 67                                    |   | 457   | 1                           | -   | 100   | -           | 2               | 11  | 114                    | 571            |
| K                                     | ATTIVITÀ IMMOBILIARI, NOLEGGIO,<br>INFORMATICA, RICERCA, ALTRE ATTI-<br>VITÀ PROFESSIONALI ED IMPRENDI-<br>TORIALI          | 4.745   | 26                          | 47  | 1.533   | 34          | 61              | 132   | 1.833                  | 6.578          |
| 70                                    |   | 112   | 1                           | -   | 44  | -           | 1               | 5   | 51                     | 163            |
| 71                                    |   | 72  | 1                           | -   | 35  | 10          | 3               | 1   | 50                     | 122            |
| 72                                    |   | 169   | 6                           | 2   | 170   | 1           | -               | 3   | 182                    | 351            |
| 73                                    |   | 23  | -                           | 6   | 46  | -           | -               | 5   | 57                     | 80             |
| 74                                    |   | 4.369   | 18                          | 39  | 1.238   | 23          | 57              | 118   | 1.493                  | 5.862          |
| L                                     | PUBBLICA AMMINISTRAZIONE E DI-<br>FESA; ASSICURAZIONE SOCIALE OB-<br>BLIGATORIA   | -   | 123                         | 1.310   | 4.704   | -           | -               | 1.330   | 7.467                  | 7.467          |
| 75                                    |   | -   | 123                         | 1.310   | 4.704   | -           | -               | 1.330   | 7.467                  | 7.467          |
| M                                     | ISTRUZIONE  | 184   | 78                          | 4.833   | 2.076   | 3           | 1               | 1.726   | 8.717                  | 8.901          |
| 80                                    |   | 184   | 78                          | 4.833   | 2.076   | 3           | 1               | 1.726   | 8.717                  | 8.901          |
| N                                     | SANITÀ E ALTRI SERVIZI SOCIALI  | 1.700   | 1.084                       | 761   | 2.969   | 18          | 6               | 989   | 5.827                  | 7.527          |
| 85                                    |   | 1.700   | 1.084                       | 761   | 2.969   | 18          | 6               | 989   | 5.827                  | 7.527          |
| O                                     | ALTRI SERVIZI PUBBLICI, SOCIALI E<br>PERSONALI  | 2.002   | 417                         | 296   | 1.650   | 10          | 78              | 312   | 2.763                  | 4.765          |
| 90                                    |   | 119   | 1                           | 7   | 642   | -           | 2               | 116   | 768                    | 887            |
| 91                                    |   | -   | 297                         | 157   | 495   | -           | -               | 56  | 1.005                  | 1.005          |
| 92                                    |   | 509   | 117                         | 132   | 332   | 7           | 1               | 126   | 715                    | 1.224          |
| 93                                    |   | 1.374   | 2                           | -   | 181   | 3           | 75              | 14  | 275                    | 1.649          |
| <b>TOTALE</b>                         |   | <b>43.658</b>                                   | <b>2.415</b>                | <b>7.873</b>  | <b>47.251</b>   | <b>912</b>  | <b>2.967</b>    | <b>6.086</b>                                      | <b>67.504</b>          | <b>111.162</b> |
| di cui addetti alle unità locali:     |   |   |                             |   |   |             |                 |   |                        |                |
| - dell'industria in senso stretto (b) |   | 8.473   | 155                         | 211   | 14.852  | 140         | 1.345           | 298   | 17.001                 | 25.474         |
| - dei servizi                         |   | 30.110  | 2.221                       | 7.633   | 24.315  | 767         | 978             | 5.666   | 41.580                 | 71.690         |
| TIPO DI COMUNE                        |   |   |                             |   |   |             |                 |   |                        |                |
| - Comune capoluogo                    |   | 6.659   | 860                         | 2.822   | 15.644  | 597         | 323             | 1.580   | 21.826                 | 28.485         |
| - Altri comuni                        |   | 36.999  | 1.555                       | 5.051   | 31.607  | 315         | 2.644           | 4.506   | 45.678                 | 82.677         |
| <b>TOTALE</b>                         |   | <b>43.658</b>                                   | <b>2.415</b>                | <b>7.873</b>  | <b>47.251</b>   | <b>912</b>  | <b>2.967</b>    | <b>6.086</b>                                      | <b>67.504</b>          | <b>111.162</b> |

**Tavola 3.34 segue - Addetti alle unità locali delle imprese e delle istituzioni per categoria posizionale, sesso, sezione, sottosezione e divisione di attività economica e tipo di comune**

| ATTIVITÀ ECONOMICHE<br>TIPO DI COMUNE |  | DIPENDENTI DALLE UNITÀ LOCALI DELLE IMPRESE     |                             |   |   |             |                 |     | Totale dipen-<br>denti | Totale addetti |   |
|---------------------------------------|--|---|-----------------------------|---|---|-------------|-----------------|-----|------------------------|----------------|---|
|                                       |  | Dirigenti                                       | Direttivi e qua-<br>dri     | Impiegati e<br>operai (a)                                       | Categorie spe-<br>ciali                                     | Apprendisti | Altro personale | -   |                        |                |   |
|                                       |  | DIPENDENTI DALLE UNITÀ LOCALI DELLE ISTITUZIONI |                             |   |   |             |                 |     |                        |                |   |
|                                       |  | Indipendenti                                    | Dirigenti e as-<br>similati | Direttivi, fun-<br>zionari collabo-<br>ratori e assimi-<br>lati | Assistenti,<br>operatori, coa-<br>diutori e assi-<br>milati | -           | -               |     |                        |                | Addetti ai ser-<br>vizi ausiliari e<br>assimilati |
|                                       |  | FEMMINE   |                             |   |   |             |                 |     |                        |                |   |
| A                                     | AGRICOLTURA, CACCIA E SILVICOL-<br>TURA  | 23  | -                           | -   | 19  | -           | -               | 1   | 20                     | 43             |   |
| 01                                    |  | 23  | -                           | -   | 19  | -           | -               | 1   | 20                     | 43             |   |
| 02                                    |  | -   | -                           | -   | -   | -           | -               | -   | -                      | -              |   |
| B                                     | PESCA, PISCICOLTURA E SERVIZI<br>CONNESSI  | 2   | -                           | -   | 2   | -           | -               | 1   | 3                      | 5              |   |
| 05                                    |  | 2   | -                           | -   | 2   | -           | -               | 1   | 3                      | 5              |   |
| C                                     | ESTRAZIONE DI MINERALI   | 6   | -                           | -   | 11  | -           | -               | -   | 11                     | 17             |   |
| CA                                    | ESTRAZIONE DI MINERALI ENERGE-<br>TICI   | -   | -                           | -   | -   | -           | -               | -   | -                      | -              |   |
| 10                                    |  | -   | -                           | -   | -   | -           | -               | -   | -                      | -              |   |
| 11                                    |  | -   | -                           | -   | -   | -           | -               | -   | -                      | -              |   |
| 12                                    |  | -   | -                           | -   | -   | -           | -               | -   | -                      | -              |   |
| CB                                    | ESTRAZIONE DI MINERALI NON ENER-<br>GETICI   | 6   | -                           | -   | 11  | -           | -               | -   | 11                     | 17             |   |
| 13                                    |  | -   | -                           | -   | -   | -           | -               | -   | -                      | -              |   |
| 14                                    |  | 6   | -                           | -   | 11  | -           | -               | -   | 11                     | 17             |   |
| D                                     | ATTIVITÀ MANIFATTURIERE  | 2.627   | 20                          | 11  | 11.078  | 43          | 2.137           | 362 | 13.651                 | 16.278         |   |
| DA                                    | INDUSTRIE ALIMENTARI, DELLE BE-<br>VANDE E DEL TABACCO   | 1.240   | -                           | 2   | 1.120   | 1           | 53              | 17  | 1.193                  | 2.433          |   |
| 15                                    |  | 498   | -                           | 1   | 561   | -           | 53              | 17  | 632                    | 1.130          |   |
| 16                                    |  | 742   | -                           | 1   | 559   | 1           | -               | -   | 561                    | 1.303          |   |
| DB                                    | INDUSTRIE TESSILI E DELL'ABBIGLIA-<br>MENTO  | 962   | 17                          | -   | 6.413   | 36          | 1.550           | 133 | 8.149                  | 9.111          |   |
| 17                                    |  | 422   | 3                           | -   | 873   | -           | 344             | 53  | 1.273                  | 1.695          |   |
| 18                                    |  | 540   | 14                          | -   | 5.540   | 36          | 1.206           | 80  | 6.876                  | 7.416          |   |
| DC                                    | INDUSTRIE CONCIARIE, FABBRICA-<br>ZIONE DI PRODOTTI IN CUOIO, PELLE<br>E SIMILARI  | 59  | -                           | 2   | 2.792   | 4           | 466             | 194 | 3.458                  | 3.517          |   |
| 19                                    |  | 59  | -                           | 2   | 2.792   | 4           | 466             | 194 | 3.458                  | 3.517          |   |
| DD                                    | INDUSTRIA DEL LEGNO E DEI PRO-<br>DOTTI IN LEGNO   | 27  | -                           | -   | 19  | -           | 1               | -   | 20                     | 47             |   |
| 20                                    |  | 27  | -                           | -   | 19  | -           | 1               | -   | 20                     | 47             |   |
| DE                                    | FABBRICAZIONE DELLA PASTA-<br>CARTA, DELLA CARTA E DEI PRO-<br>DOTTI DI CARTA; STAMPA ED EDITO-<br>RIA                               | 85  | -                           | -   | 105   | -           | 24              | 9   | 138                    | 223            |   |
| 21                                    |  | 17  | -                           | -   | 17  | -           | 19              | 6   | 42                     | 59             |   |
| 22                                    |  | 68  | -                           | -   | 88  | -           | 5               | 3   | 96                     | 164            |   |
| DF                                    | FABBRICAZIONE DI COKE, RAFFINE-<br>RIE DI PETROLIO, TRATTAMENTO DEI<br>COMBUSTIBILI NUCLEARI   | 2   | 1                           | -   | 11  | -           | -               | -   | 12                     | 14             |   |
| 23                                    |  | 2   | 1                           | -   | 11  | -           | -               | -   | 12                     | 14             |   |
| DG                                    | FABBRICAZIONE DI PRODOTTI CHI-<br>MICI E DI FIBRE SINTETICHE E ARTIFI-<br>CIALI  | 11  | -                           | -   | 23  | -           | -               | -   | 23                     | 34             |   |
| 24                                    |  | 11  | -                           | -   | 23  | -           | -               | -   | 23                     | 34             |   |
| DH                                    | FABBRICAZIONE DI ARTICOLI IN<br>GOMMA E MATERIE PLASTICHE  | 20  | -                           | -   | 36  | -           | 8               | -   | 44                     | 64             |   |
| 25                                    |  | 20  | -                           | -   | 36  | -           | 8               | -   | 44                     | 64             |   |
| DI                                    | FABBRICAZIONE DI PRODOTTI DELLA<br>LAVORAZIONE DI MINERALI NON ME-<br>TALLIFERI  | 42  | -                           | -   | 67  | -           | 2               | 2   | 71                     | 113            |   |
| 26                                    |  | 42  | -                           | -   | 67  | -           | 2               | 2   | 71                     | 113            |   |
| DJ                                    | PRODUZIONE DI METALLO E FABBRICA-<br>ZIONE DI PRODOTTI IN METALLO  | 45  | -                           | -   | 70  | -           | 4               | 3   | 77                     | 122            |   |
| 27                                    |  | 1   | -                           | -   | 5   | -           | -               | 1   | 6                      | 7              |   |
| 28                                    |  | 44  | -                           | -   | 65  | -           | 4               | 2   | 71                     | 115            |   |
| DK                                    | FABBRICAZIONE DI MACCHINE ED<br>APPARECCHI MECCANICI, COMPRESI<br>L'INSTALLAZIONE, IL MONTAGGIO, LA<br>RIPARAZIONE E LA MANUTENZIONE | 14  | -                           | 2   | 90  | -           | -               | 1   | 93                     | 107            |   |
| 29                                    |  | 14  | -                           | 2   | 90  | -           | -               | 1   | 93                     | 107            |   |
| DL                                    | FABBRICAZIONE DI MACCHINE ELET-<br>TRICHE E DI APPARECCHIATURE<br>ELETTRICHE ED OTTICHE  | 45  | -                           | 5   | 76  | -           | 9               | 2   | 92                     | 137            |   |
| 30                                    |  | -   | -                           | -   | -   | -           | -               | -   | -                      | -              |   |
| 31                                    |  | 12  | -                           | -   | 25  | -           | 1               | -   | 26                     | 38             |   |
| 32                                    |  | 1   | -                           | 5   | 30  | -           | -               | -   | 35                     | 36             |   |
| 33                                    |  | 32  | -                           | -   | 21  | -           | 8               | 2   | 31                     | 63             |   |
| DM                                    | FABBRICAZIONE DI MEZZI DI TRA-<br>SPORTO   | 6   | 1                           | -   | 105   | 2           | 1               | -   | 109                    | 115            |   |
| 34                                    |  | 3   | 1                           | -   | 11  | -           | 1               | -   | 13                     | 16             |   |
| 35                                    |  | 3   | -                           | -   | 94  | 2           | -               | -   | 96                     | 99             |   |

**Tavola 3.35 - Addetti alle unità locali delle imprese per categoria posizionale, sesso, sezione, sottosezione e divisione di attività economica**

| ATTIVITÀ ECONOMICHE | INDIPENDENTI  |                       |        | DIPENDENTI |                    |           |                    |        |             |                 |        | Totale addetti | Indipendenti sul totale addetti |       |
|---------------------|---|-----------------------|--------|------------|--------------------|-----------|--------------------|--------|-------------|-----------------|--------|----------------|---------------------------------|-------|
|                     | Imprenditori e soci di cooperativa  | Familiari coadiuvanti | Totale | Dirigenti  | Direttivi e quadri | Impiegati | Categorie speciali | Operai | Apprendisti | Altro personale | Totale |                |                                 |       |
| MASCHI E FEMMINE    |   |                       |        |            |                    |           |                    |        |             |                 |        |                |                                 |       |
| A                   | AGRICOLTURA, CACCIA E SILVICOLTURA  | 124                   | 26     | 150        | 6                  | 10        | 36                 | 2      | 77          | -               | 3      | 134            | 284                             | 52,8  |
| 01                  |   | 123                   | 26     | 149        | 6                  | 10        | 36                 | 2      | 77          | -               | 3      | 134            | 283                             | 52,7  |
| 02                  |   | 1                     | -      | 1          | -                  | -         | -                  | -      | -           | -               | -      | -              | 1                               | 100,0 |
| B                   | PESCA, PISCICOLTURA E SERVIZI CONNESSI  | 589                   | 3      | 592        | -                  | -         | 9                  | 2      | 26          | -               | 11     | 48             | 640                             | 92,5  |
| 05                  |   | 589                   | 3      | 592        | -                  | -         | 9                  | 2      | 26          | -               | 11     | 48             | 640                             | 92,5  |
| C                   | ESTRAZIONE DI MINERALI  | 119                   | 14     | 133        | -                  | -         | 22                 | -      | 253         | 3               | 1      | 279            | 412                             | 32,3  |
| CA                  | ESTRAZIONE DI MINERALI ENERGETICI   | -                     | -      | -          | -                  | -         | -                  | -      | -           | -               | -      | -              | -                               | -     |
| 10                  |   | -                     | -      | -          | -                  | -         | -                  | -      | -           | -               | -      | -              | -                               | -     |
| 11                  |   | -                     | -      | -          | -                  | -         | -                  | -      | -           | -               | -      | -              | -                               | -     |
| 12                  |   | -                     | -      | -          | -                  | -         | -                  | -      | -           | -               | -      | -              | -                               | -     |
| CB                  | ESTRAZIONE DI MINERALI NON ENERGETICI   | 119                   | 14     | 133        | -                  | -         | 22                 | -      | 253         | 3               | 1      | 279            | 412                             | 32,3  |
| 13                  |   | -                     | -      | -          | -                  | -         | -                  | -      | -           | -               | -      | -              | -                               | -     |
| 14                  |   | 119                   | 14     | 133        | -                  | -         | 22                 | -      | 253         | 3               | 1      | 279            | 412                             | 32,3  |
| D                   | ATTIVITÀ MANIFATTURIERE   | 9.789                 | 1.171  | 10.960     | 167                | 214       | 2.290              | 170    | 22.342      | 3.477           | 653    | 29.313         | 40.273                          | 27,2  |
| DA                  | INDUSTRIE ALIMENTARI, DELLE BEVANDE E DEL TABACCO   | 2.789                 | 408    | 3.197      | 18                 | 44        | 550                | 15     | 3.427       | 164             | 97     | 4.315          | 7.512                           | 42,6  |
| 15                  |   | 1.631                 | 407    | 2.038      | 12                 | 17        | 375                | 9      | 1.901       | 164             | 92     | 2.570          | 4.608                           | 44,2  |
| 16                  |   | 1.158                 | 1      | 1.159      | 6                  | 27        | 175                | 6      | 1.526       | -               | 5      | 1.745          | 2.904                           | 39,9  |
| DB                  | INDUSTRIE TESSILI E DELL'ABBIGLIAMENTO  | 1.714                 | 331    | 2.045      | 44                 | 12        | 367                | 48     | 7.225       | 1.740           | 184    | 9.620          | 11.665                          | 17,5  |
| 17                  |   | 732                   | 208    | 940        | 8                  | 3         | 100                | 2      | 1.184       | 449             | 72     | 1.818          | 2.758                           | 34,1  |
| 18                  |   | 982                   | 123    | 1.105      | 36                 | 9         | 267                | 46     | 6.041       | 1.291           | 112    | 7.802          | 8.907                           | 12,4  |
| DC                  | INDUSTRIE CONCIARIE, FABBRICAZIONE DI PRODOTTI IN CUOIO, PELLE E SIMILARI   | 798                   | 8      | 806        | 27                 | 16        | 208                | 8      | 4.717       | 803             | 273    | 6.052          | 6.858                           | 11,8  |
| 19                  |   | 798                   | 8      | 806        | 27                 | 16        | 208                | 8      | 4.717       | 803             | 273    | 6.052          | 6.858                           | 11,8  |
| DD                  | INDUSTRIA DEL LEGNO E DEI PRODOTTI IN LEGNO   | 1.386                 | 72     | 1.458      | 2                  | 1         | 30                 | -      | 545         | 138             | 9      | 725            | 2.183                           | 66,8  |
| 20                  |   | 1.386                 | 72     | 1.458      | 2                  | 1         | 30                 | -      | 545         | 138             | 9      | 725            | 2.183                           | 66,8  |
| DE                  | FABBRICAZIONE DELLA PASTA-CARTA, DELLA CARTA E DEI PRODOTTI DI CARTA; STAMPA ED EDITORIA                                    | 342                   | 60     | 402        | 3                  | 1         | 103                | 2      | 322         | 77              | 14     | 522            | 924                             | 43,5  |
| 21                  |   | 41                    | 14     | 55         | -                  | -         | 10                 | -      | 68          | 38              | 8      | 124            | 179                             | 30,7  |
| 22                  |   | 301                   | 46     | 347        | 3                  | 1         | 93                 | 2      | 254         | 39              | 6      | 398            | 745                             | 46,6  |
| DF                  | FABBRICAZIONE DI COKE, RAFFINERIE DI PETROLIO, TRATTAMENTO DEI COMBUSTIBILI NUCLEARI  | 9                     | -      | 9          | 3                  | -         | 27                 | -      | 31          | -               | -      | 61             | 70                              | 12,9  |
| 23                  |   | 9                     | -      | 9          | 3                  | -         | 27                 | -      | 31          | -               | -      | 61             | 70                              | 12,9  |
| DG                  | FABBRICAZIONE DI PRODOTTI CHIMICI E DI FIBRE SINTETICHE E ARTIFICIALI   | 61                    | 9      | 70         | 3                  | 4         | 45                 | -      | 123         | 5               | 7      | 187            | 257                             | 27,2  |
| 24                  |   | 61                    | 9      | 70         | 3                  | 4         | 45                 | -      | 123         | 5               | 7      | 187            | 257                             | 27,2  |
| DH                  | FABBRICAZIONE DI ARTICOLI IN GOMMA E MATERIE PLASTICHE  | 82                    | 11     | 93         | 2                  | 1         | 23                 | 1      | 187         | 22              | -      | 236            | 329                             | 28,3  |
| 25                  |   | 82                    | 11     | 93         | 2                  | 1         | 23                 | 1      | 187         | 22              | -      | 236            | 329                             | 28,3  |
| DI                  | FABBRICAZIONE DI PRODOTTI DELLA LAVORAZIONE DI MINERALI NON METALLIFERI   | 441                   | 77     | 518        | 11                 | 4         | 188                | 23     | 1.109       | 65              | 12     | 1.412          | 1.930                           | 26,8  |
| 26                  |   | 441                   | 77     | 518        | 11                 | 4         | 188                | 23     | 1.109       | 65              | 12     | 1.412          | 1.930                           | 26,8  |
| DJ                  | PRODUZIONE DI METALLO E FABBRICAZIONE DI PRODOTTI IN METALLO  | 1.043                 | 73     | 1.116      | 12                 | 2         | 183                | 9      | 1.475       | 306             | 19     | 2.006          | 3.122                           | 35,7  |
| 27                  |   | 10                    | -      | 10         | -                  | -         | 8                  | 1      | 79          | -               | 1      | 89             | 99                              | 10,1  |
| 28                  |   | 1.033                 | 73     | 1.106      | 12                 | 2         | 175                | 8      | 1.396       | 306             | 18     | 1.917          | 3.023                           | 36,6  |
| DK                  | FABBRICAZIONE DI MACCHINE ED APPARECCHI MECCANICI, COMPRESI L'INSTALLAZIONE, IL MONTAGGIO, LA RIPARAZIONE E LA MANUTENZIONE | 173                   | 18     | 191        | 9                  | 114       | 270                | 2      | 1.656       | 40              | 23     | 2.114          | 2.305                           | 8,3   |
| 29                  |   | 173                   | 18     | 191        | 9                  | 114       | 270                | 2      | 1.656       | 40              | 23     | 2.114          | 2.305                           | 8,3   |

**Tavola 3.35 segue - Addetti alle unità locali delle imprese per categoria posizionale, sesso, sezione, sottosezione e divisione di attività economica**

| ATTIVITÀ ECONOMICHE   | INDIPENDENTI                       |                       |               | DIPENDENTI |                    |               |                    |               |              |                 |               | Totale addetti | Indipendenti sul totale addetti |
|---|------------------------------------|-----------------------|---------------|------------|--------------------|---------------|--------------------|---------------|--------------|-----------------|---------------|----------------|---------------------------------|
|   | Imprenditori e soci di cooperativa | Familiari coadiuvanti | Totale        | Dirigenti  | Direttivi e quadri | Impiegati     | Categorie speciali | Operai        | Apprendisti  | Altro personale | Totale        |                |                                 |
| <b>DL FABBRICAZIONE DI MACCHINE ELETTRICHE E DI APPARECCHIATURE ELETTRICHE ED OTTICHE</b>                               | <b>493</b>                         | <b>38</b>             | <b>531</b>    | <b>20</b>  | <b>14</b>          | <b>111</b>    | <b>11</b>          | <b>353</b>    | <b>27</b>    | <b>5</b>        | <b>541</b>    | <b>1.072</b>   | <b>49,5</b>                     |
| 30  | -                                  | -                     | -             | -          | -                  | -             | -                  | -             | -            | -               | -             | -              | -                               |
| 31  | 92                                 | 7                     | 99            | -          | 1                  | 28            | -                  | 140           | 13           | -               | 182           | 281            | 35,2                            |
| 32  | 116                                | 4                     | 120           | 20         | 12                 | 52            | 11                 | 180           | 2            | -               | 277           | 397            | 30,2                            |
| 33  | 285                                | 27                    | 312           | -          | 1                  | 31            | -                  | 33            | 12           | 5               | 82            | 394            | 79,2                            |
| <b>DM FABBRICAZIONE DI MEZZI DI TRASPORTO</b>   | <b>39</b>                          | <b>4</b>              | <b>43</b>     | <b>7</b>   | <b>1</b>           | <b>85</b>     | <b>46</b>          | <b>580</b>    | <b>5</b>     | <b>-</b>        | <b>724</b>    | <b>767</b>     | <b>5,6</b>                      |
| 34  | 8                                  | -                     | 8             | 4          | -                  | 5             | -                  | 53            | 2            | -               | 64            | 72             | 11,1                            |
| 35  | 31                                 | 4                     | 35            | 3          | 1                  | 80            | 46                 | 527           | 3            | -               | 660           | 695            | 5,0                             |
| <b>DN ALTRE INDUSTRIE MANIFATTURIERE</b>  | <b>419</b>                         | <b>62</b>             | <b>481</b>    | <b>6</b>   | <b>-</b>           | <b>100</b>    | <b>5</b>           | <b>592</b>    | <b>85</b>    | <b>10</b>       | <b>798</b>    | <b>1.279</b>   | <b>37,6</b>                     |
| 36  | 397                                | 62                    | 459           | 6          | -                  | 94            | 5                  | 578           | 83           | 10              | 776           | 1.235          | 37,2                            |
| 37  | 22                                 | -                     | 22            | -          | -                  | 6             | -                  | 14            | 2            | -               | 22            | 44             | 50,0                            |
| <b>E PRODUZIONE E DISTRIBUZIONE DI ENERGIA ELETTRICA, GAS E ACQUA</b>   | <b>13</b>                          | <b>1</b>              | <b>14</b>     | <b>8</b>   | <b>7</b>           | <b>412</b>    | <b>13</b>          | <b>727</b>    | <b>2</b>     | <b>4</b>        | <b>1.173</b>  | <b>1.187</b>   | <b>1,2</b>                      |
| 40  | 5                                  | 1                     | 6             | 3          | 7                  | 357           | -                  | 423           | -            | -               | 790           | 796            | 0,8                             |
| 41  | 8                                  | -                     | 8             | 5          | -                  | 55            | 13                 | 304           | 2            | 4               | 383           | 391            | 2,0                             |
| <b>F COSTRUZIONI</b>  | <b>4.203</b>                       | <b>289</b>            | <b>4.492</b>  | <b>34</b>  | <b>20</b>          | <b>887</b>    | <b>1</b>           | <b>7.367</b>  | <b>652</b>   | <b>115</b>      | <b>9.076</b>  | <b>13.568</b>  | <b>33,1</b>                     |
| 45  | 4.203                              | 289                   | 4.492         | 34         | 20                 | 887           | 1                  | 7.367         | 652          | 115             | 9.076         | 13.568         | 33,1                            |
| <b>G COMMERCIO ALL'INGROSSO E AL DETTAGLIO; RIPARAZIONE DI AUTOVEICOLI, MOTOCICLI E DI BENI PERSONALI E PER LA CASA</b> | <b>20.225</b>                      | <b>4.148</b>          | <b>24.373</b> | <b>91</b>  | <b>41</b>          | <b>2.976</b>  | <b>59</b>          | <b>4.269</b>  | <b>1.000</b> | <b>512</b>      | <b>8.948</b>  | <b>33.321</b>  | <b>73,1</b>                     |
| 50  | 3.293                              | 339                   | 3.632         | 14         | 7                  | 409           | 7                  | 1.187         | 445          | 54              | 2.123         | 5.755          | 63,1                            |
| 51  | 2.032                              | 294                   | 2.326         | 29         | 17                 | 875           | 15                 | 1.101         | 53           | 115             | 2.205         | 4.531          | 51,3                            |
| 52  | 14.900                             | 3.515                 | 18.415        | 48         | 17                 | 1.692         | 37                 | 1.981         | 502          | 343             | 4.620         | 23.035         | 79,9                            |
| <b>H ALBERGHI E RISTORANTI</b>  | <b>2.194</b>                       | <b>977</b>            | <b>3.171</b>  | <b>15</b>  | <b>2</b>           | <b>398</b>    | <b>16</b>          | <b>998</b>    | <b>148</b>   | <b>131</b>      | <b>1.708</b>  | <b>4.879</b>   | <b>65,0</b>                     |
| 55  | 2.194                              | 977                   | 3.171         | 15         | 2                  | 398           | 16                 | 998           | 148          | 131             | 1.708         | 4.879          | 65,0                            |
| <b>I TRASPORTI, MAGAZZINAGGIO E COMUNICAZIONI</b>   | <b>829</b>                         | <b>95</b>             | <b>924</b>    | <b>34</b>  | <b>57</b>          | <b>2.618</b>  | <b>454</b>         | <b>1.504</b>  | <b>8</b>     | <b>780</b>      | <b>5.455</b>  | <b>6.379</b>   | <b>14,5</b>                     |
| 60  | 670                                | 80                    | 750           | 24         | 12                 | 738           | 451                | 951           | 6            | 21              | 2.203         | 2.953          | 25,4                            |
| 61  | -                                  | -                     | -             | -          | -                  | -             | -                  | -             | -            | -               | -             | -              | -                               |
| 62  | -                                  | -                     | -             | -          | -                  | -             | -                  | -             | -            | -               | -             | -              | -                               |
| 63  | 121                                | 14                    | 135           | 5          | 5                  | 76            | 3                  | 151           | 2            | 17              | 259           | 394            | 34,3                            |
| 64  | 38                                 | 1                     | 39            | 5          | 40                 | 1.804         | -                  | 402           | -            | 742             | 2.993         | 3.032          | 1,3                             |
| <b>J INTERMEDIAZIONE MONETARIA E FINANZIARIA</b>  | <b>665</b>                         | <b>77</b>             | <b>742</b>    | <b>378</b> | <b>290</b>         | <b>2.530</b>  | <b>319</b>         | <b>32</b>     | <b>4</b>     | <b>46</b>       | <b>3.599</b>  | <b>4.341</b>   | <b>17,1</b>                     |
| 65  | 89                                 | -                     | 89            | 374        | 280                | 2.220         | 291                | 12            | 2            | 27              | 3.206         | 3.295          | 2,7                             |
| 66  | 3                                  | -                     | 3             | 2          | 9                  | 58            | 27                 | -             | -            | 2               | 98            | 101            | 3,0                             |
| 67  | 573                                | 77                    | 650           | 2          | 1                  | 252           | 1                  | 20            | 2            | 17              | 295           | 945            | 68,8                            |
| <b>K ATTIVITÀ IMMOBILIARI, NOLEGGIO, INFORMATICA, RICERCA, ALTRE ATTIVITÀ PROFESSIONALI ED IMPRENDITORIALI</b>          | <b>5.156</b>                       | <b>380</b>            | <b>5.536</b>  | <b>29</b>  | <b>43</b>          | <b>1.791</b>  | <b>54</b>          | <b>830</b>    | <b>100</b>   | <b>126</b>      | <b>2.973</b>  | <b>8.509</b>   | <b>65,1</b>                     |
| 70  | 127                                | 5                     | 132           | 1          | -                  | 49            | -                  | 26            | 1            | 8               | 85            | 217            | 60,8                            |
| 71  | 70                                 | 10                    | 80            | 1          | -                  | 17            | 10                 | 36            | 6            | 1               | 71            | 151            | 53,0                            |
| 72  | 217                                | 7                     | 224           | 6          | 2                  | 276           | 2                  | 29            | -            | 7               | 322           | 546            | 41,0                            |
| 73  | 41                                 | 1                     | 42            | -          | -                  | 29            | 1                  | 7             | -            | 1               | 38            | 80             | 52,5                            |
| 74  | 4.701                              | 357                   | 5.058         | 21         | 41                 | 1.420         | 41                 | 732           | 93           | 109             | 2.457         | 7.515          | 67,3                            |
| <b>M ISTRUZIONE</b>   | <b>259</b>                         | <b>64</b>             | <b>323</b>    | <b>5</b>   | <b>-</b>           | <b>260</b>    | <b>4</b>           | <b>55</b>     | <b>2</b>     | <b>19</b>       | <b>345</b>    | <b>668</b>     | <b>48,4</b>                     |
| 80  | 259                                | 64                    | 323           | 5          | -                  | 260           | 4                  | 55            | 2            | 19              | 345           | 668            | 48,4                            |
| <b>N SANITÀ E ALTRI SERVIZI SOCIALI</b>   | <b>1.847</b>                       | <b>214</b>            | <b>2.061</b>  | <b>59</b>  | <b>15</b>          | <b>442</b>    | <b>47</b>          | <b>195</b>    | <b>24</b>    | <b>113</b>      | <b>895</b>    | <b>2.956</b>   | <b>69,7</b>                     |
| 85  | 1.847                              | 214                   | 2.061         | 59         | 15                 | 442           | 47                 | 195           | 24           | 113             | 895           | 2.956          | 69,7                            |
| <b>O ALTRI SERVIZI PUBBLICI, SOCIALI E PERSONALI</b>  | <b>2.796</b>                       | <b>305</b>            | <b>3.101</b>  | <b>12</b>  | <b>4</b>           | <b>410</b>    | <b>13</b>          | <b>875</b>    | <b>296</b>   | <b>68</b>       | <b>1.678</b>  | <b>4.779</b>   | <b>64,9</b>                     |
| 90  | 125                                | 8                     | 133           | 1          | 3                  | 192           | -                  | 475           | 2            | 2               | 675           | 808            | 16,5                            |
| 92  | 554                                | 112                   | 666           | 8          | 1                  | 126           | 10                 | 87            | 1            | 38              | 271           | 937            | 71,1                            |
| 93  | 2.117                              | 185                   | 2.302         | 3          | -                  | 92            | 3                  | 313           | 293          | 28              | 732           | 3.034          | 75,9                            |
| <b>TOTALE</b>   | <b>48.808</b>                      | <b>7.764</b>          | <b>56.572</b> | <b>838</b> | <b>703</b>         | <b>15.081</b> | <b>1.154</b>       | <b>39.550</b> | <b>5.716</b> | <b>2.582</b>    | <b>65.624</b> | <b>122.196</b> | <b>46,3</b>                     |
| di cui addetti alle unità locali:   |                                    |                       |               |            |                    |               |                    |               |              |                 |               |                |                                 |
| - dell'industria in senso stretto (a)   | 9.921                              | 1.186                 | 11.107        | 175        | 221                | 2.724         | 183                | 23.322        | 3.482        | 658             | 30.765        | 41.872         | 26,5                            |
| - dei servizi   | 33.971                             | 6.260                 | 40.231        | 623        | 452                | 11.425        | 966                | 8.758         | 1.582        | 1.795           | 25.601        | 65.832         | 61,1                            |

**Tavola 3.35 segue - Addetti alle unità locali delle imprese per categoria posizionale, sesso, sezione, sottosezione e divisione di attività economica**

| ATTIVITÀ ECONOMICHE | INDIPENDENTI  |                       |        | DIPENDENTI |                    |           |                    |        |             |                 |        | Totale addetti | Indipendenti sul totale addetti |       |
|---------------------|---|-----------------------|--------|------------|--------------------|-----------|--------------------|--------|-------------|-----------------|--------|----------------|---------------------------------|-------|
|                     | Imprenditori e soci di cooperativa  | Familiari coadiuvanti | Totale | Dirigenti  | Direttivi e quadri | Impiegati | Categorie speciali | Operai | Apprendisti | Altro personale | Totale |                |                                 |       |
| MASCHI              |   |                       |        |            |                    |           |                    |        |             |                 |        |                |                                 |       |
| A                   | AGRICOLTURA, CACCIA E SILVICOLTURA  | 110                   | 17     | 127        | 6                  | 10        | 27                 | 2      | 67          | -               | 2      | 114            | 241                             | 52,7  |
| 01                  |   | 109                   | 17     | 126        | 6                  | 10        | 27                 | 2      | 67          | -               | 2      | 114            | 240                             | 52,5  |
| 02                  |   | 1                     | -      | 1          | -                  | -         | -                  | -      | -           | -               | -      | -              | 1                               | 100,0 |
| B                   | PESCA, PISCICOLTURA E SERVIZI CONNESSI  | 588                   | 2      | 590        | -                  | -         | 8                  | 2      | 25          | -               | 10     | 45             | 635                             | 92,9  |
| 05                  |   | 588                   | 2      | 590        | -                  | -         | 8                  | 2      | 25          | -               | 10     | 45             | 635                             | 92,9  |
| C                   | ESTRAZIONE DI MINERALI  | 117                   | 10     | 127        | -                  | -         | 14                 | -      | 250         | 3               | 1      | 268            | 395                             | 32,2  |
| CA                  | ESTRAZIONE DI MINERALI ENERGETICI   | -                     | -      | -          | -                  | -         | -                  | -      | -           | -               | -      | -              | -                               | -     |
| 10                  |   | -                     | -      | -          | -                  | -         | -                  | -      | -           | -               | -      | -              | -                               | -     |
| 11                  |   | -                     | -      | -          | -                  | -         | -                  | -      | -           | -               | -      | -              | -                               | -     |
| 12                  |   | -                     | -      | -          | -                  | -         | -                  | -      | -           | -               | -      | -              | -                               | -     |
| CB                  | ESTRAZIONE DI MINERALI NON ENERGETICI   | 117                   | 10     | 127        | -                  | -         | 14                 | -      | 250         | 3               | 1      | 268            | 395                             | 32,2  |
| 13                  |   | -                     | -      | -          | -                  | -         | -                  | -      | -           | -               | -      | -              | -                               | -     |
| 14                  |   | 117                   | 10     | 127        | -                  | -         | 14                 | -      | 250         | 3               | 1      | 268            | 395                             | 32,2  |
| D                   | ATTIVITÀ MANIFATTURIERE   | 7.671                 | 662    | 8.333      | 147                | 203       | 1.555              | 127    | 11.999      | 1.340           | 291    | 15.662         | 23.995                          | 34,7  |
| DA                  | INDUSTRIE ALIMENTARI, DELLE BEVANDE E DEL TABACCO   | 1.744                 | 213    | 1.957      | 18                 | 42        | 417                | 14     | 2.440       | 111             | 80     | 3.122          | 5.079                           | 38,5  |
| 15                  |   | 1.327                 | 213    | 1.540      | 12                 | 16        | 279                | 9      | 1.436       | 111             | 75     | 1.938          | 3.478                           | 44,3  |
| 16                  |   | 417                   | -      | 417        | 6                  | 26        | 138                | 5      | 1.004       | -               | 5      | 1.184          | 1.601                           | 26,0  |
| DB                  | INDUSTRIE TESSILI E DELL'ABBIGLIAMENTO  | 946                   | 137    | 1.083      | 27                 | 12        | 185                | 12     | 994         | 190             | 51     | 1.471          | 2.554                           | 42,4  |
| 17                  |   | 427                   | 91     | 518        | 5                  | 3         | 40                 | 2      | 371         | 105             | 19     | 545            | 1.063                           | 48,7  |
| 18                  |   | 519                   | 46     | 565        | 22                 | 9         | 145                | 10     | 623         | 85              | 32     | 926            | 1.491                           | 37,9  |
| DC                  | INDUSTRIE CONCIARIE, FABBRICAZIONE DI PRODOTTI IN CUIO, PELLE E SIMILARI  | 741                   | 6      | 747        | 27                 | 14        | 157                | 4      | 1.976       | 337             | 79     | 2.594          | 3.341                           | 22,4  |
| 19                  |   | 741                   | 6      | 747        | 27                 | 14        | 157                | 4      | 1.976       | 337             | 79     | 2.594          | 3.341                           | 22,4  |
| DD                  | INDUSTRIA DEL LEGNO E DEI PRODOTTI IN LEGNO   | 1.360                 | 71     | 1.431      | 2                  | 1         | 21                 | -      | 535         | 137             | 9      | 705            | 2.136                           | 67,0  |
| 20                  |   | 1.360                 | 71     | 1.431      | 2                  | 1         | 21                 | -      | 535         | 137             | 9      | 705            | 2.136                           | 67,0  |
| DE                  | FABBRICAZIONE DELLA PASTA-CARTA, DELLA CARTA E DEI PRODOTTI DI CARTA; STAMPA ED EDITORIA                                    | 285                   | 32     | 317        | 3                  | 1         | 63                 | 2      | 257         | 53              | 5      | 384            | 701                             | 45,2  |
| 21                  |   | 33                    | 5      | 38         | -                  | -         | 7                  | -      | 54          | 19              | 2      | 82             | 120                             | 31,7  |
| 22                  |   | 252                   | 27     | 279        | 3                  | 1         | 56                 | 2      | 203         | 34              | 3      | 302            | 581                             | 48,0  |
| DF                  | FABBRICAZIONE DI COKE, RAFFINERIE DI PETROLIO, TRATTAMENTO DEI COMBUSTIBILI NUCLEARI  | 7                     | -      | 7          | 2                  | -         | 16                 | -      | 31          | -               | -      | 49             | 56                              | 12,5  |
| 23                  |   | 7                     | -      | 7          | 2                  | -         | 16                 | -      | 31          | -               | -      | 49             | 56                              | 12,5  |
| DG                  | FABBRICAZIONE DI PRODOTTI CHIMICI E DI FIBRE SINTETICHE E ARTIFICIALI   | 54                    | 5      | 59         | 3                  | 4         | 30                 | -      | 115         | 5               | 7      | 164            | 223                             | 26,5  |
| 24                  |   | 54                    | 5      | 59         | 3                  | 4         | 30                 | -      | 115         | 5               | 7      | 164            | 223                             | 26,5  |
| DH                  | FABBRICAZIONE DI ARTICOLI IN GOMMA E MATERIE PLASTICHE  | 66                    | 7      | 73         | 2                  | 1         | 16                 | 1      | 158         | 14              | -      | 192            | 265                             | 27,5  |
| 25                  |   | 66                    | 7      | 73         | 2                  | 1         | 16                 | 1      | 158         | 14              | -      | 192            | 265                             | 27,5  |
| DI                  | FABBRICAZIONE DI PRODOTTI DELLA LAVORAZIONE DI MINERALI NON METALLIFERI   | 417                   | 59     | 476        | 11                 | 4         | 145                | 23     | 1.085       | 63              | 10     | 1.341          | 1.817                           | 26,2  |
| 26                  |   | 417                   | 59     | 476        | 11                 | 4         | 145                | 23     | 1.085       | 63              | 10     | 1.341          | 1.817                           | 26,2  |
| DJ                  | PRODUZIONE DI METALLO E FABBRICAZIONE DI PRODOTTI IN METALLO  | 1.017                 | 54     | 1.071      | 12                 | 2         | 132                | 9      | 1.456       | 302             | 16     | 1.929          | 3.000                           | 35,7  |
| 27                  |   | 9                     | -      | 9          | -                  | -         | 3                  | 1      | 79          | -               | -      | 83             | 92                              | 9,8   |
| 28                  |   | 1.008                 | 54     | 1.062      | 12                 | 2         | 129                | 8      | 1.377       | 302             | 16     | 1.846          | 2.908                           | 36,5  |
| DK                  | FABBRICAZIONE DI MACCHINE ED APPARECCHI MECCANICI, COMPRESI L'INSTALLAZIONE, IL MONTAGGIO, LA RIPARAZIONE E LA MANUTENZIONE | 167                   | 10     | 177        | 9                  | 112       | 189                | 2      | 1.647       | 40              | 22     | 2.021          | 2.198                           | 8,1   |
| 29                  |   | 167                   | 10     | 177        | 9                  | 112       | 189                | 2      | 1.647       | 40              | 22     | 2.021          | 2.198                           | 8,1   |



**Tavola 3.35 segue - Addetti alle unità locali delle imprese per categoria posizionale, sesso, sezione, sottosezione e divisione di attività economica**

| ATTIVITÀ ECONOMICHE   | INDIPENDENTI                       |                       |               | DIPENDENTI |                    |              |                    |               |              |                 |               | Totale addetti | Indipendenti sul totale addetti |
|---|------------------------------------|-----------------------|---------------|------------|--------------------|--------------|--------------------|---------------|--------------|-----------------|---------------|----------------|---------------------------------|
|   | Imprenditori e soci di cooperativa | Familiari coadiuvanti | Totale        | Dirigenti  | Direttivi e quadri | Impiegati    | Categorie speciali | Operai        | Apprendisti  | Altro personale | Totale        |                |                                 |
| <b>DL FABBRICAZIONE DI MACCHINE ELETTRICHE E DI APPARECCHIATURE ELETTRICHE ED OTTICHE</b>                               | <b>461</b>                         | <b>25</b>             | <b>486</b>    | <b>20</b>  | <b>9</b>           | <b>61</b>    | <b>11</b>          | <b>327</b>    | <b>18</b>    | <b>3</b>        | <b>449</b>    | <b>935</b>     | <b>52,0</b>                     |
| 30  | -                                  | -                     | -             | -          | -                  | -            | -                  | -             | -            | -               | -             | -              | -                               |
| 31  | 83                                 | 4                     | 87            | -          | 1                  | 16           | -                  | 127           | 12           | -               | 156           | 243            | 35,8                            |
| 32  | 115                                | 4                     | 119           | 20         | 7                  | 28           | 11                 | 174           | 2            | -               | 242           | 361            | 33,0                            |
| 33  | 263                                | 17                    | 280           | -          | 1                  | 17           | -                  | 26            | 4            | 3               | 51            | 331            | 84,6                            |
| <b>DM FABBRICAZIONE DI MEZZI DI TRASPORTO</b>   | <b>33</b>                          | <b>4</b>              | <b>37</b>     | <b>6</b>   | <b>1</b>           | <b>59</b>    | <b>44</b>          | <b>501</b>    | <b>4</b>     | <b>-</b>        | <b>615</b>    | <b>652</b>     | <b>5,7</b>                      |
| 34  | 5                                  | -                     | 5             | 3          | -                  | 2            | -                  | 45            | 1            | -               | 51            | 56             | 8,9                             |
| 35  | 28                                 | 4                     | 32            | 3          | 1                  | 57           | 44                 | 456           | 3            | -               | 564           | 596            | 5,4                             |
| <b>DN ALTRE INDUSTRIE MANIFATTURIERE</b>  | <b>373</b>                         | <b>39</b>             | <b>412</b>    | <b>5</b>   | <b>-</b>           | <b>64</b>    | <b>5</b>           | <b>477</b>    | <b>66</b>    | <b>9</b>        | <b>626</b>    | <b>1.038</b>   | <b>39,7</b>                     |
| 36  | 353                                | 39                    | 392           | 5          | -                  | 58           | 5                  | 465           | 64           | 9               | 606           | 998            | 39,3                            |
| 37  | 20                                 | -                     | 20            | -          | -                  | 6            | -                  | 12            | 2            | -               | 20            | 40             | 50,0                            |
| <b>E PRODUZIONE E DISTRIBUZIONE DI ENERGIA ELETTRICA, GAS E ACQUA</b>   | <b>12</b>                          | <b>1</b>              | <b>13</b>     | <b>8</b>   | <b>7</b>           | <b>353</b>   | <b>13</b>          | <b>677</b>    | <b>2</b>     | <b>4</b>        | <b>1.064</b>  | <b>1.077</b>   | <b>1,2</b>                      |
| 40  | 5                                  | 1                     | 6             | 3          | 7                  | 310          | -                  | 423           | -            | -               | 743           | 749            | 0,8                             |
| 41  | 7                                  | -                     | 7             | 5          | -                  | 43           | 13                 | 254           | 2            | 4               | 321           | 328            | 2,1                             |
| <b>F COSTRUZIONI</b>  | <b>4.097</b>                       | <b>261</b>            | <b>4.358</b>  | <b>33</b>  | <b>19</b>          | <b>675</b>   | <b>1</b>           | <b>7.282</b>  | <b>644</b>   | <b>109</b>      | <b>8.763</b>  | <b>13.121</b>  | <b>33,2</b>                     |
| 45  | 4.097                              | 261                   | 4.358         | 33         | 19                 | 675          | 1                  | 7.282         | 644          | 109             | 8.763         | 13.121         | 33,2                            |
| <b>G COMMERCIO ALL'INGROSSO E AL DETTAGLIO; RIPARAZIONE DI AUTOVEICOLI, MOTOCICLI E DI BENI PERSONALI E PER LA CASA</b> | <b>15.764</b>                      | <b>2.153</b>          | <b>17.917</b> | <b>76</b>  | <b>35</b>          | <b>1.668</b> | <b>41</b>          | <b>3.381</b>  | <b>709</b>   | <b>303</b>      | <b>6.213</b>  | <b>24.130</b>  | <b>74,3</b>                     |
| 50  | 3.127                              | 226                   | 3.353         | 13         | 7                  | 294          | 6                  | 1.170         | 442          | 52              | 1.984         | 5.337          | 62,8                            |
| 51  | 1.759                              | 153                   | 1.912         | 26         | 13                 | 574          | 13                 | 981           | 35           | 87              | 1.729         | 3.641          | 52,5                            |
| 52  | 10.878                             | 1.774                 | 12.652        | 37         | 15                 | 800          | 22                 | 1.230         | 232          | 164             | 2.500         | 15.152         | 83,5                            |
| <b>H ALBERGHI E RISTORANTI</b>  | <b>1.663</b>                       | <b>498</b>            | <b>2.161</b>  | <b>13</b>  | <b>2</b>           | <b>259</b>   | <b>14</b>          | <b>794</b>    | <b>115</b>   | <b>103</b>      | <b>1.300</b>  | <b>3.461</b>   | <b>62,4</b>                     |
| 55  | 1.663                              | 498                   | 2.161         | 13         | 2                  | 259          | 14                 | 794           | 115          | 103             | 1.300         | 3.461          | 62,4                            |
| <b>I TRASPORTI, MAGAZZINAGGIO E COMUNICAZIONI</b>   | <b>791</b>                         | <b>69</b>             | <b>860</b>    | <b>30</b>  | <b>57</b>          | <b>1.760</b> | <b>433</b>         | <b>1.423</b>  | <b>5</b>     | <b>708</b>      | <b>4.416</b>  | <b>5.276</b>   | <b>16,3</b>                     |
| 60  | 646                                | 59                    | 705           | 21         | 12                 | 496          | 431                | 880           | 3            | 21              | 1.864         | 2.569          | 27,4                            |
| 61  | -                                  | -                     | -             | -          | -                  | -            | -                  | -             | -            | -               | -             | -              | -                               |
| 62  | -                                  | -                     | -             | -          | -                  | -            | -                  | -             | -            | -               | -             | -              | -                               |
| 63  | 109                                | 10                    | 119           | 5          | 5                  | 42           | 2                  | 141           | 2            | 15              | 212           | 331            | 36,0                            |
| 64  | 36                                 | -                     | 36            | 4          | 40                 | 1.222        | -                  | 402           | -            | 672             | 2.340         | 2.376          | 1,5                             |
| <b>J INTERMEDIAZIONE MONETARIA E FINANZIARIA</b>  | <b>502</b>                         | <b>39</b>             | <b>541</b>    | <b>374</b> | <b>283</b>         | <b>1.981</b> | <b>214</b>         | <b>12</b>     | <b>3</b>     | <b>35</b>       | <b>2.902</b>  | <b>3.443</b>   | <b>15,7</b>                     |
| 65  | 81                                 | -                     | 81            | 371        | 274                | 1.843        | 187                | 3             | 1            | 22              | 2.701         | 2.782          | 2,9                             |
| 66  | 3                                  | -                     | 3             | 2          | 9                  | 47           | 27                 | -             | -            | 2               | 87            | 90             | 3,3                             |
| 67  | 418                                | 39                    | 457           | 1          | -                  | 91           | -                  | 9             | 2            | 11              | 114           | 571            | 80,0                            |
| <b>K ATTIVITÀ IMMOBILIARI, NOLEGGIO, INFORMATICA, RICERCA, ALTRE ATTIVITÀ PROFESSIONALI ED IMPRENDITORIALI</b>          | <b>4.492</b>                       | <b>253</b>            | <b>4.745</b>  | <b>26</b>  | <b>39</b>          | <b>904</b>   | <b>34</b>          | <b>600</b>    | <b>61</b>    | <b>65</b>       | <b>1.729</b>  | <b>6.474</b>   | <b>73,3</b>                     |
| 70  | 109                                | 3                     | 112           | 1          | -                  | 24           | -                  | 20            | 1            | 5               | 51            | 163            | 68,7                            |
| 71  | 64                                 | 8                     | 72            | 1          | -                  | 7            | 10                 | 28            | 3            | 1               | 50            | 122            | 59,0                            |
| 72  | 168                                | 1                     | 169           | 6          | 2                  | 143          | 1                  | 27            | -            | 3               | 182           | 351            | 48,1                            |
| 73  | 23                                 | -                     | 23            | -          | -                  | 16           | -                  | 4             | -            | -               | 20            | 43             | 53,5                            |
| 74  | 4.128                              | 241                   | 4.369         | 18         | 37                 | 714          | 23                 | 521           | 57           | 56              | 1.426         | 5.795          | 75,4                            |
| <b>M ISTRUZIONE</b>   | <b>148</b>                         | <b>36</b>             | <b>184</b>    | <b>3</b>   | <b>-</b>           | <b>104</b>   | <b>3</b>           | <b>26</b>     | <b>1</b>     | <b>8</b>        | <b>145</b>    | <b>329</b>     | <b>55,9</b>                     |
| 80  | 148                                | 36                    | 184           | 3          | -                  | 104          | 3                  | 26            | 1            | 8               | 145           | 329            | 55,9                            |
| <b>N SANITÀ E ALTRI SERVIZI SOCIALI</b>   | <b>1.542</b>                       | <b>158</b>            | <b>1.700</b>  | <b>45</b>  | <b>8</b>           | <b>130</b>   | <b>18</b>          | <b>56</b>     | <b>6</b>     | <b>33</b>       | <b>296</b>    | <b>1.996</b>   | <b>85,2</b>                     |
| 85  | 1.542                              | 158                   | 1.700         | 45         | 8                  | 130          | 18                 | 56            | 6            | 33              | 296           | 1.996          | 85,2                            |
| <b>O ALTRI SERVIZI PUBBLICI, SOCIALI E PERSONALI</b>  | <b>1.842</b>                       | <b>160</b>            | <b>2.002</b>  | <b>9</b>   | <b>4</b>           | <b>232</b>   | <b>10</b>          | <b>676</b>    | <b>78</b>    | <b>43</b>       | <b>1.052</b>  | <b>3.054</b>   | <b>65,6</b>                     |
| 90  | 111                                | 8                     | 119           | 1          | 3                  | 109          | -                  | 465           | 2            | 2               | 582           | 701            | 17,0                            |
| 92  | 443                                | 66                    | 509           | 6          | 1                  | 87           | 7                  | 66            | 1            | 30              | 198           | 707            | 72,0                            |
| 93  | 1.288                              | 86                    | 1.374         | 2          | -                  | 36           | 3                  | 145           | 75           | 11              | 272           | 1.646          | 83,5                            |
| <b>TOTALE</b>   | <b>39.339</b>                      | <b>4.319</b>          | <b>43.658</b> | <b>770</b> | <b>667</b>         | <b>9.670</b> | <b>912</b>         | <b>27.268</b> | <b>2.967</b> | <b>1.715</b>    | <b>43.969</b> | <b>87.627</b>  | <b>49,8</b>                     |
| di cui addetti alle unità locali:   |                                    |                       |               |            |                    |              |                    |               |              |                 |               |                |                                 |
| - dell'industria in senso stretto (a)   | 7.800                              | 673                   | 8.473         | 155        | 210                | 1.922        | 140                | 12.926        | 1.345        | 296             | 16.994        | 25.467         | 33,3                            |
| - dei servizi   | 26.744                             | 3.366                 | 30.110        | 576        | 428                | 7.038        | 767                | 6.968         | 978          | 1.298           | 18.053        | 48.163         | 62,5                            |

Tavola 3.35 segue - Addetti alle unità locali delle imprese per categoria posizionale, sesso, sezione, sottosezione e divisione di attività economica

| ATTIVITÀ ECONOMICHE | INDIPENDENTI  |                       |        | DIPENDENTI |                    |           |                    |        |             |                 |        |        | Totale addetti | Indipendenti sul totale addetti |
|---------------------|---|-----------------------|--------|------------|--------------------|-----------|--------------------|--------|-------------|-----------------|--------|--------|----------------|---------------------------------|
|                     | Imprenditori e soci di cooperativa  | Familiari coadiuvanti | Totale | Dirigenti  | Direttivi e quadri | Impiegati | Categorie speciali | Operai | Apprendisti | Altro personale | Totale |        |                |                                 |
| FEMMINE             |   |                       |        |            |                    |           |                    |        |             |                 |        |        |                |                                 |
| A                   | AGRICOLTURA, CACCIA E SILVICOLTURA  | 14                    | 9      | 23         | -                  | -         | 9                  | -      | 10          | -               | 1      | 20     | 43             | 53,5                            |
| 01                  |   | 14                    | 9      | 23         | -                  | -         | 9                  | -      | 10          | -               | 1      | 20     | 43             | 53,5                            |
| 02                  |   | -                     | -      | -          | -                  | -         | -                  | -      | -           | -               | -      | -      | -              | -                               |
| B                   | PESCA, PISCICOLTURA E SERVIZI CONNESSI  | 1                     | 1      | 2          | -                  | -         | 1                  | -      | 1           | -               | 1      | 3      | 5              | 40,0                            |
| 05                  |   | 1                     | 1      | 2          | -                  | -         | 1                  | -      | 1           | -               | 1      | 3      | 5              | 40,0                            |
| C                   | ESTRAZIONE DI MINERALI  | 2                     | 4      | 6          | -                  | -         | 8                  | -      | 3           | -               | -      | 11     | 17             | 35,3                            |
| CA                  | ESTRAZIONE DI MINERALI ENERGETICI   | -                     | -      | -          | -                  | -         | -                  | -      | -           | -               | -      | -      | -              | -                               |
| 10                  |   | -                     | -      | -          | -                  | -         | -                  | -      | -           | -               | -      | -      | -              | -                               |
| 11                  |   | -                     | -      | -          | -                  | -         | -                  | -      | -           | -               | -      | -      | -              | -                               |
| 12                  |   | -                     | -      | -          | -                  | -         | -                  | -      | -           | -               | -      | -      | -              | -                               |
| CB                  | ESTRAZIONE DI MINERALI NON ENERGETICI   | 2                     | 4      | 6          | -                  | -         | 8                  | -      | 3           | -               | -      | 11     | 17             | 35,3                            |
| 13                  |   | -                     | -      | -          | -                  | -         | -                  | -      | -           | -               | -      | -      | -              | -                               |
| 14                  |   | 2                     | 4      | 6          | -                  | -         | 8                  | -      | 3           | -               | -      | 11     | 17             | 35,3                            |
| D                   | ATTIVITÀ MANIFATTURIERE   | 2.118                 | 509    | 2.627      | 20                 | 11        | 735                | 43     | 10.343      | 2.137           | 362    | 13.651 | 16.278         | 16,1                            |
| DA                  | INDUSTRIE ALIMENTARI, DELLE BEVANDE E DEL TABACCO   | 1.045                 | 195    | 1.240      | -                  | 2         | 133                | 1      | 987         | 53              | 17     | 1.193  | 2.433          | 51,0                            |
| 15                  |   | 304                   | 194    | 498        | -                  | 1         | 96                 | -      | 465         | 53              | 17     | 632    | 1.130          | 44,1                            |
| 16                  |   | 741                   | 1      | 742        | -                  | 1         | 37                 | 1      | 522         | -               | -      | 561    | 1.303          | 56,9                            |
| DB                  | INDUSTRIE TESSILI E DELL'ABBIGLIAMENTO  | 768                   | 194    | 962        | 17                 | -         | 182                | 36     | 6.231       | 1.550           | 133    | 8.149  | 9.111          | 10,6                            |
| 17                  |   | 305                   | 117    | 422        | 3                  | -         | 60                 | -      | 813         | 344             | 53     | 1.273  | 1.695          | 24,9                            |
| 18                  |   | 463                   | 77     | 540        | 14                 | -         | 122                | 36     | 5.418       | 1.206           | 80     | 6.876  | 7.416          | 7,3                             |
| DC                  | INDUSTRIE CONCIARIE, FABBRICAZIONE DI PRODOTTI IN CUOIO, PELLE E SIMILARI   | 57                    | 2      | 59         | -                  | 2         | 51                 | 4      | 2.741       | 466             | 194    | 3.458  | 3.517          | 1,7                             |
| 19                  |   | 57                    | 2      | 59         | -                  | 2         | 51                 | 4      | 2.741       | 466             | 194    | 3.458  | 3.517          | 1,7                             |
| DD                  | INDUSTRIA DEL LEGNO E DEI PRODOTTI IN LEGNO   | 26                    | 1      | 27         | -                  | -         | 9                  | -      | 10          | 1               | -      | 20     | 47             | 57,4                            |
| 20                  |   | 26                    | 1      | 27         | -                  | -         | 9                  | -      | 10          | 1               | -      | 20     | 47             | 57,4                            |
| DE                  | FABBRICAZIONE DELLA PASTA-CARTA, DELLA CARTA E DEI PRODOTTI DI CARTA; STAMPA ED EDITORIA                                    | 57                    | 28     | 85         | -                  | -         | 40                 | -      | 65          | 24              | 9      | 138    | 223            | 38,1                            |
| 21                  |   | 8                     | 9      | 17         | -                  | -         | 3                  | -      | 14          | 19              | 6      | 42     | 59             | 28,8                            |
| 22                  |   | 49                    | 19     | 68         | -                  | -         | 37                 | -      | 51          | 5               | 3      | 96     | 164            | 41,5                            |
| DF                  | FABBRICAZIONE DI COKE, RAFFINERIE DI PETROLIO, TRATTAMENTO DEI COMBUSTIBILI NUCLEARI  | 2                     | -      | 2          | 1                  | -         | 11                 | -      | -           | -               | -      | 12     | 14             | 14,3                            |
| 23                  |   | 2                     | -      | 2          | 1                  | -         | 11                 | -      | -           | -               | -      | 12     | 14             | 14,3                            |
| DG                  | FABBRICAZIONE DI PRODOTTI CHIMICI E DI FIBRE SINTETICHE E ARTIFICIALI   | 7                     | 4      | 11         | -                  | -         | 15                 | -      | 8           | -               | -      | 23     | 34             | 32,4                            |
| 24                  |   | 7                     | 4      | 11         | -                  | -         | 15                 | -      | 8           | -               | -      | 23     | 34             | 32,4                            |
| DH                  | FABBRICAZIONE DI ARTICOLI IN GOMMA E MATERIE PLASTICHE  | 16                    | 4      | 20         | -                  | -         | 7                  | -      | 29          | 8               | -      | 44     | 64             | 31,3                            |
| 25                  |   | 16                    | 4      | 20         | -                  | -         | 7                  | -      | 29          | 8               | -      | 44     | 64             | 31,3                            |
| DI                  | FABBRICAZIONE DI PRODOTTI DELLA LAVORAZIONE DI MINERALI NON METALLIFERI   | 24                    | 18     | 42         | -                  | -         | 43                 | -      | 24          | 2               | 2      | 71     | 113            | 37,2                            |
| 26                  |   | 24                    | 18     | 42         | -                  | -         | 43                 | -      | 24          | 2               | 2      | 71     | 113            | 37,2                            |
| DJ                  | PRODUZIONE DI METALLO E FABBRICAZIONE DI PRODOTTI IN METALLO  | 26                    | 19     | 45         | -                  | -         | 51                 | -      | 19          | 4               | 3      | 77     | 122            | 36,9                            |
| 27                  |   | 1                     | -      | 1          | -                  | -         | 5                  | -      | -           | -               | 1      | 6      | 7              | 14,3                            |
| 28                  |   | 25                    | 19     | 44         | -                  | -         | 46                 | -      | 19          | 4               | 2      | 71     | 115            | 38,3                            |
| DK                  | FABBRICAZIONE DI MACCHINE ED APPARECCHI MECCANICI, COMPRESI L'INSTALLAZIONE, IL MONTAGGIO, LA RIPARAZIONE E LA MANUTENZIONE | 6                     | 8      | 14         | -                  | 2         | 81                 | -      | 9           | -               | 1      | 93     | 107            | 13,1                            |
| 29                  |   | 6                     | 8      | 14         | -                  | 2         | 81                 | -      | 9           | -               | 1      | 93     | 107            | 13,1                            |

**Tavola 3.35 segue - Addetti alle unità locali delle imprese per categoria posizionale, sesso, sezione, sottosezione e divisione di attività economica**

| ATTIVITÀ ECONOMICHE   | INDIPENDENTI                                   |                       |               | DIPENDENTI |                    |              |                    |               |              |                 |               | Totale addetti | Indipendenti sul totale addetti |
|---|--|-----------------------|---------------|------------|--------------------|--------------|--------------------|---------------|--------------|-----------------|---------------|----------------|---------------------------------|
|   | Imprenditori e soci coadiuvanti di cooperativa | Familiari coadiuvanti | Totale        | Dirigenti  | Direttivi e quadri | Impiegati    | Categorie speciali | Operai        | Apprendisti  | Altro personale | Totale        |                |                                 |
| <b>DL FABBRICAZIONE DI MACCHINE ELETTRICHE E DI APPARECCHIATURE ELETTRICHE ED OTTICHE</b>                               | <b>32</b>                                      | <b>13</b>             | <b>45</b>     | -          | <b>5</b>           | <b>50</b>    | -                  | <b>26</b>     | <b>9</b>     | <b>2</b>        | <b>92</b>     | <b>137</b>     | <b>32,8</b>                     |
| 30  | -  | -                     | -             | -          | -                  | -            | -                  | -             | -            | -               | -             | -              | -                               |
| 31  | 9  | 3                     | 12            | -          | -                  | 12           | -                  | 13            | 1            | -               | 26            | 38             | 31,6                            |
| 32  | 1  | -                     | 1             | -          | 5                  | 24           | -                  | 6             | -            | -               | 35            | 36             | 2,8                             |
| 33  | 22   | 10                    | 32            | -          | -                  | 14           | -                  | 7             | 8            | 2               | 31            | 63             | 50,8                            |
| <b>DM FABBRICAZIONE DI MEZZI DI TRASPORTO</b>   | <b>6</b>                                       | -                     | <b>6</b>      | <b>1</b>   | -                  | <b>26</b>    | <b>2</b>           | <b>79</b>     | <b>1</b>     | -               | <b>109</b>    | <b>115</b>     | <b>5,2</b>                      |
| 34  | 3  | -                     | 3             | 1          | -                  | 3            | -                  | 8             | 1            | -               | 13            | 16             | 18,8                            |
| 35  | 3  | -                     | 3             | -          | -                  | 23           | 2                  | 71            | -            | -               | 96            | 99             | 3,0                             |
| <b>DN ALTRE INDUSTRIE MANIFATTURIERE</b>  | <b>46</b>                                      | <b>23</b>             | <b>69</b>     | <b>1</b>   | -                  | <b>36</b>    | -                  | <b>115</b>    | <b>19</b>    | <b>1</b>        | <b>172</b>    | <b>241</b>     | <b>28,6</b>                     |
| 36  | 44   | 23                    | 67            | 1          | -                  | 36           | -                  | 113           | 19           | 1               | 170           | 237            | 28,3                            |
| 37  | 2  | -                     | 2             | -          | -                  | -            | -                  | 2             | -            | -               | 2             | 4              | 50,0                            |
| <b>E PRODUZIONE E DISTRIBUZIONE DI ENERGIA ELETTRICA, GAS E ACQUA</b>   | <b>1</b>                                       | -                     | <b>1</b>      | -          | -                  | <b>59</b>    | -                  | <b>50</b>     | -            | -               | <b>109</b>    | <b>110</b>     | <b>0,9</b>                      |
| 40  | -  | -                     | -             | -          | -                  | 47           | -                  | -             | -            | -               | 47            | 47             | -                               |
| 41  | 1  | -                     | 1             | -          | -                  | 12           | -                  | 50            | -            | -               | 62            | 63             | 1,6                             |
| <b>F COSTRUZIONI</b>  | <b>106</b>                                     | <b>28</b>             | <b>134</b>    | <b>1</b>   | <b>1</b>           | <b>212</b>   | -                  | <b>85</b>     | <b>8</b>     | <b>6</b>        | <b>313</b>    | <b>447</b>     | <b>30,0</b>                     |
| 45  | 106  | 28                    | 134           | 1          | 1                  | 212          | -                  | 85            | 8            | 6               | 313           | 447            | 30,0                            |
| <b>G COMMERCIO ALL'INGROSSO E AL DETTAGLIO; RIPARAZIONE DI AUTOVEICOLI, MOTOCICLI E DI BENI PERSONALI E PER LA CASA</b> | <b>4.461</b>                                   | <b>1.995</b>          | <b>6.456</b>  | <b>15</b>  | <b>6</b>           | <b>1.308</b> | <b>18</b>          | <b>888</b>    | <b>291</b>   | <b>209</b>      | <b>2.735</b>  | <b>9.191</b>   | <b>70,2</b>                     |
| 50  | 166  | 113                   | 279           | 1          | -                  | 115          | 1                  | 17            | 3            | 2               | 139           | 418            | 66,7                            |
| 51  | 273  | 141                   | 414           | 3          | 4                  | 301          | 2                  | 120           | 18           | 28              | 476           | 890            | 46,5                            |
| 52  | 4.022  | 1.741                 | 5.763         | 11         | 2                  | 892          | 15                 | 751           | 270          | 179             | 2.120         | 7.883          | 73,1                            |
| <b>H ALBERGHI E RISTORANTI</b>  | <b>531</b>                                     | <b>479</b>            | <b>1.010</b>  | <b>2</b>   | -                  | <b>139</b>   | <b>2</b>           | <b>204</b>    | <b>33</b>    | <b>28</b>       | <b>408</b>    | <b>1.418</b>   | <b>71,2</b>                     |
| 55  | 531  | 479                   | 1.010         | 2          | -                  | 139          | 2                  | 204           | 33           | 28              | 408           | 1.418          | 71,2                            |
| <b>I TRASPORTI, MAGAZZINAGGIO E COMUNICAZIONI</b>   | <b>38</b>                                      | <b>26</b>             | <b>64</b>     | <b>4</b>   | -                  | <b>858</b>   | <b>21</b>          | <b>81</b>     | <b>3</b>     | <b>72</b>       | <b>1.039</b>  | <b>1.103</b>   | <b>5,8</b>                      |
| 60  | 24   | 21                    | 45            | 3          | -                  | 242          | 20                 | 71            | 3            | -               | 339           | 384            | 11,7                            |
| 61  | -  | -                     | -             | -          | -                  | -            | -                  | -             | -            | -               | -             | -              | -                               |
| 62  | -  | -                     | -             | -          | -                  | -            | -                  | -             | -            | -               | -             | -              | -                               |
| 63  | 12   | 4                     | 16            | -          | -                  | 34           | 1                  | 10            | -            | 2               | 47            | 63             | 25,4                            |
| 64  | 2  | 1                     | 3             | 1          | -                  | 582          | -                  | -             | -            | 70              | 653           | 656            | 0,5                             |
| <b>J INTERMEDIAZIONE MONETARIA E FINANZIARIA</b>  | <b>163</b>                                     | <b>38</b>             | <b>201</b>    | <b>4</b>   | <b>7</b>           | <b>549</b>   | <b>105</b>         | <b>20</b>     | <b>1</b>     | <b>11</b>       | <b>697</b>    | <b>898</b>     | <b>22,4</b>                     |
| 65  | 8  | -                     | 8             | 3          | 6                  | 377          | 104                | 9             | 1            | 5               | 505           | 513            | 1,6                             |
| 66  | -  | -                     | -             | -          | -                  | 11           | -                  | -             | -            | -               | 11            | 11             | -                               |
| 67  | 155  | 38                    | 193           | 1          | 1                  | 161          | 1                  | 11            | -            | 6               | 181           | 374            | 51,6                            |
| <b>K ATTIVITÀ IMMOBILIARI, NOLEGGIO, INFORMATICA, RICERCA, ALTRE ATTIVITÀ PROFESSIONALI ED IMPRENDITORIALI</b>          | <b>664</b>                                     | <b>127</b>            | <b>791</b>    | <b>3</b>   | <b>4</b>           | <b>887</b>   | <b>20</b>          | <b>230</b>    | <b>39</b>    | <b>61</b>       | <b>1.244</b>  | <b>2.035</b>   | <b>38,9</b>                     |
| 70  | 18   | 2                     | 20            | -          | -                  | 25           | -                  | 6             | -            | 3               | 34            | 54             | 37,0                            |
| 71  | 6  | 2                     | 8             | -          | -                  | 10           | -                  | 8             | 3            | -               | 21            | 29             | 27,6                            |
| 72  | 49   | 6                     | 55            | -          | -                  | 133          | 1                  | 2             | -            | 4               | 140           | 195            | 28,2                            |
| 73  | 18   | 1                     | 19            | -          | -                  | 13           | 1                  | 3             | -            | 1               | 18            | 37             | 51,4                            |
| 74  | 573  | 116                   | 689           | 3          | 4                  | 706          | 18                 | 211           | 36           | 53              | 1.031         | 1.720          | 40,1                            |
| <b>M ISTRUZIONE</b>   | <b>111</b>                                     | <b>28</b>             | <b>139</b>    | <b>2</b>   | -                  | <b>156</b>   | <b>1</b>           | <b>29</b>     | <b>1</b>     | <b>11</b>       | <b>200</b>    | <b>339</b>     | <b>41,0</b>                     |
| 80  | 111  | 28                    | 139           | 2          | -                  | 156          | 1                  | 29            | 1            | 11              | 200           | 339            | 41,0                            |
| <b>N SANITÀ E ALTRI SERVIZI SOCIALI</b>   | <b>305</b>                                     | <b>56</b>             | <b>361</b>    | <b>14</b>  | <b>7</b>           | <b>312</b>   | <b>29</b>          | <b>139</b>    | <b>18</b>    | <b>80</b>       | <b>599</b>    | <b>960</b>     | <b>37,6</b>                     |
| 85  | 305  | 56                    | 361           | 14         | 7                  | 312          | 29                 | 139           | 18           | 80              | 599           | 960            | 37,6                            |
| <b>O ALTRI SERVIZI PUBBLICI, SOCIALI E PERSONALI</b>  | <b>954</b>                                     | <b>145</b>            | <b>1.099</b>  | <b>3</b>   | -                  | <b>178</b>   | <b>3</b>           | <b>199</b>    | <b>218</b>   | <b>25</b>       | <b>626</b>    | <b>1.725</b>   | <b>63,7</b>                     |
| 90  | 14   | -                     | 14            | -          | -                  | 83           | -                  | 10            | -            | -               | 93            | 107            | 13,1                            |
| 92  | 111  | 46                    | 157           | 2          | -                  | 39           | 3                  | 21            | -            | 8               | 73            | 230            | 68,3                            |
| 93  | 829  | 99                    | 928           | 1          | -                  | 56           | -                  | 168           | 218          | 17              | 460           | 1.388          | 66,9                            |
| <b>TOTALE</b>   | <b>9.469</b>                                   | <b>3.445</b>          | <b>12.914</b> | <b>68</b>  | <b>36</b>          | <b>5.411</b> | <b>242</b>         | <b>12.282</b> | <b>2.749</b> | <b>867</b>      | <b>21.655</b> | <b>34.569</b>  | <b>37,4</b>                     |

di cui addetti alle unità locali:

|                                       |       |       |        |    |    |       |     |        |       |     |        |        |      |
|---------------------------------------|-------|-------|--------|----|----|-------|-----|--------|-------|-----|--------|--------|------|
| - dell'industria in senso stretto (a) | 2.121 | 513   | 2.634  | 20 | 11 | 802   | 43  | 10.396 | 2.137 | 362 | 13.771 | 16.405 | 16,1 |
| - dei servizi                         | 7.227 | 2.894 | 10.121 | 47 | 24 | 4.387 | 199 | 1.790  | 604   | 497 | 7.548  | 17.669 | 57,3 |

(a) Comprende le sezioni di attività: C - Estrazione di minerali; D - Attività manifatturiere; E - Produzione e distribuzione di energia elettrica, gas e acqua

**Tavola 3.36 - Addetti alle unità locali delle istituzioni per categoria posizionale, sesso e forma istituzionale (a)**

| FORME ISTITUZIONALI                      | Dirigenti e as-<br>similati | Direttivi e as-<br>similati | Funzionari e<br>assimilati | Collaboratori<br>e assimilati | Assistenti e<br>assimilati | Operatori e<br>assimilati | Coadiutori e<br>assimilati | Addetti ai ser-<br>vizi ausiliari e<br>assimilati | Totale        | Personale vo-<br>lontario |
|--|-----------------------------|-----------------------------|----------------------------|-------------------------------|----------------------------|---------------------------|----------------------------|---|---------------|---------------------------|
| <b>MASCHI E FEMMINE</b>                  |                             |                             |                            |                               |                            |                           |                            |   |               |                           |
| Ministero o organo costituzionale        | 40                          | 567                         | 108                        | 9.722                         | 6.611                      | 2.138                     | 747                        | 2.930   | 22.863        | 22                        |
| Ente locale (regione, provincia, comune) | 59                          | 192                         | 439                        | 415                           | 2.283                      | 1.365                     | 924                        | 1.899   | 7.576         | 77                        |
| Comunità montana                         | -                           | -                           | -                          | -                             | -                          | -                         | -                          | -   | -             | -                         |
| Ente sanitario pubblico                  | 1.122                       | 175                         | 230                        | 679                           | 1.255                      | 2.790                     | 1.417                      | 1.578   | 9.246         | 19                        |
| Ente di previdenza                       | 15                          | 8                           | 22                         | 101                           | 387                        | 20                        | 52                         | 11  | 616           | -                         |
| Ente economico o ente di ricerca         | 11                          | 11                          | 50                         | 56                            | 120                        | 80                        | 116                        | 36  | 480           | 4                         |
| Ente di assistenza, culturale, sportivo  | 91                          | 5                           | 90                         | 124                           | 182                        | 45                        | 160                        | 100   | 797           | 85                        |
| Associazione riconosciuta o fondazione   | 327                         | 53                          | 35                         | 204                           | 283                        | 403                       | 122                        | 333   | 1.760         | 1.463                     |
| Associazione non riconosciuta            | 258                         | 34                          | 35                         | 134                           | 297                        | 328                       | 19                         | 103   | 1.208         | 1.847                     |
| Altra forma                              | 16                          | 18                          | 65                         | 30                            | 125                        | 12                        | 5                          | 28  | 299           | -                         |
| <b>TOTALE</b>                            | <b>1.939</b>                | <b>1.063</b>                | <b>1.074</b>               | <b>11.465</b>                 | <b>11.543</b>              | <b>7.181</b>              | <b>3.562</b>               | <b>7.018</b>                                      | <b>44.845</b> | <b>3.517</b>              |
| di cui addetti alle unità locali:        |                             |                             |                            |                               |                            |                           |                            |   |               |                           |
| - delle istituzioni pubbliche            | 1.354                       | 976                         | 1.004                      | 11.127                        | 10.963                     | 6.450                     | 3.421                      | 6.582   | 41.877        | 207                       |
| - delle istituzioni sociali private      | 585                         | 87                          | 70                         | 338                           | 580                        | 731                       | 141                        | 436   | 2.968         | 3.310                     |
| <b>MASCHI</b>                            |                             |                             |                            |                               |                            |                           |                            |   |               |                           |
| Ministero o organo costituzionale        | 38                          | 332                         | 83                         | 4.619                         | 1.601                      | 1.103                     | 391                        | 1.817   | 9.984         | 19                        |
| Ente locale (regione, provincia, comune) | 52                          | 158                         | 311                        | 271                           | 1.347                      | 1.017                     | 596                        | 1.349   | 5.101         | 53                        |
| Comunità montana                         | -                           | -                           | -                          | -                             | -                          | -                         | -                          | -   | -             | -                         |
| Ente sanitario pubblico                  | 923                         | 140                         | 168                        | 398                           | 524                        | 1.264                     | 703                        | 866   | 4.986         | 7                         |
| Ente di previdenza                       | 14                          | 8                           | 18                         | 68                            | 266                        | 7                         | 30                         | 9   | 420           | -                         |
| Ente economico o ente di ricerca         | 11                          | 10                          | 46                         | 38                            | 97                         | 62                        | 111                        | 36  | 411           | 2                         |
| Ente di assistenza, culturale, sportivo  | 76                          | 3                           | 63                         | 71                            | 124                        | 40                        | 89                         | 65  | 531           | 64                        |
| Associazione riconosciuta o fondazione   | 284                         | 35                          | 21                         | 116                           | 101                        | 200                       | 51                         | 161   | 969           | 1.163                     |
| Associazione non riconosciuta            | 231                         | 24                          | 20                         | 90                            | 191                        | 282                       | 8                          | 48  | 894           | 1.602                     |
| Altra forma                              | 16                          | 18                          | 53                         | 24                            | 95                         | 11                        | 2                          | 20  | 239           | -                         |
| <b>TOTALE</b>                            | <b>1.645</b>                | <b>728</b>                  | <b>783</b>                 | <b>5.695</b>                  | <b>4.346</b>               | <b>3.986</b>              | <b>1.981</b>               | <b>4.371</b>                                      | <b>23.535</b> | <b>2.910</b>              |
| di cui addetti alle unità locali:        |                             |                             |                            |                               |                            |                           |                            |   |               |                           |
| - delle istituzioni pubbliche            | 1.130                       | 669                         | 742                        | 5.489                         | 4.054                      | 3.504                     | 1.922                      | 4.162   | 21.672        | 145                       |
| - delle istituzioni sociali private      | 515                         | 59                          | 41                         | 206                           | 292                        | 482                       | 59                         | 209   | 1.863         | 2.765                     |
| <b>FEMMINE</b>                           |                             |                             |                            |                               |                            |                           |                            |   |               |                           |
| Ministero o organo costituzionale        | 2                           | 235                         | 25                         | 5.103                         | 5.010                      | 1.035                     | 356                        | 1.113   | 12.879        | 3                         |
| Ente locale (regione, provincia, comune) | 7                           | 34                          | 128                        | 144                           | 936                        | 348                       | 328                        | 550   | 2.475         | 24                        |
| Comunità montana                         | -                           | -                           | -                          | -                             | -                          | -                         | -                          | -   | -             | -                         |
| Ente sanitario pubblico                  | 199                         | 35                          | 62                         | 281                           | 731                        | 1.526                     | 714                        | 712   | 4.260         | 12                        |
| Ente di previdenza                       | 1                           | -                           | 4                          | 33                            | 121                        | 13                        | 22                         | 2   | 196           | -                         |
| Ente economico o ente di ricerca         | -                           | 1                           | 4                          | 18                            | 23                         | 18                        | 5                          | -   | 69            | 2                         |
| Ente di assistenza, culturale, sportivo  | 15                          | 2                           | 27                         | 53                            | 58                         | 5                         | 71                         | 35  | 266           | 21                        |
| Associazione riconosciuta o fondazione   | 43                          | 18                          | 14                         | 88                            | 182                        | 203                       | 71                         | 172   | 791           | 300                       |
| Associazione non riconosciuta            | 27                          | 10                          | 15                         | 44                            | 106                        | 46                        | 11                         | 55  | 314           | 245                       |
| Altra forma                              | -                           | -                           | 12                         | 6                             | 30                         | 1                         | 3                          | 8   | 60            | -                         |
| <b>TOTALE</b>                            | <b>294</b>                  | <b>335</b>                  | <b>291</b>                 | <b>5.770</b>                  | <b>7.197</b>               | <b>3.195</b>              | <b>1.581</b>               | <b>2.647</b>                                      | <b>21.310</b> | <b>607</b>                |
| di cui addetti alle unità locali:        |                             |                             |                            |                               |                            |                           |                            |   |               |                           |
| - delle istituzioni pubbliche            | 224                         | 307                         | 262                        | 5.638                         | 6.909                      | 2.946                     | 1.499                      | 2.420   | 20.205        | 62                        |
| - delle istituzioni sociali private      | 70                          | 28                          | 29                         | 132                           | 288                        | 249                       | 82                         | 227   | 1.105         | 545                       |

(a) Riferita a quella delle istituzioni da cui dipendono

## CAPITOLO 4 - DATI COMUNALI

**Tavola 4.1 - Imprese, istituzioni, unità locali e addetti per comune**

| COMUNI | DATI ASSOLUTI         |         |             |         |  |         | COMPOSIZIONE PERCENTUALE |         |             |         |  |         |      |
|--------|-----------------------|---------|-------------|---------|--|---------|--------------------------|---------|-------------|---------|--|---------|------|
|        | IMPRESA               |         | ISTITUZIONI |         | UNITÀ LOCALI DELLE<br>IMPRESA E DELLE<br>ISTITUZIONI |         | IMPRESA                  |         | ISTITUZIONI |         | UNITÀ LOCALI DELLE<br>IMPRESA E DELLE<br>ISTITUZIONI |         |      |
|        | N.                    | Addetti | N.          | Addetti | N.   | Addetti | N.                       | Addetti | N.          | Addetti | N.   | Addetti |      |
| 001    | Acquarica del Capo    | 229     | 597         | 2       | 42   | 241     | 727                      | 0,6     | 0,5         | 0,2     | 0,2  | 0,5     | 0,4  |
| 002    | Alessano              | 320     | 879         | 8       | 37   | 358     | 1.299                    | 0,8     | 0,8         | 0,7     | 0,2  | 0,7     | 0,8  |
| 003    | Alezio                | 298     | 577         | 12      | 43   | 347     | 743                      | 0,7     | 0,5         | 1,1     | 0,2  | 0,7     | 0,4  |
| 004    | Alliste               | 261     | 474         | 13      | 73   | 324     | 798                      | 0,6     | 0,4         | 1,1     | 0,4  | 0,7     | 0,5  |
| 005    | Andrano               | 249     | 964         | 9       | 48   | 304     | 1.113                    | 0,6     | 0,9         | 0,8     | 0,2  | 0,6     | 0,7  |
| 006    | Aradeo                | 521     | 1.008       | 18      | 90   | 588     | 1.246                    | 1,3     | 0,9         | 1,6     | 0,5  | 1,2     | 0,7  |
| 007    | Arnesano              | 156     | 506         | 5       | 36   | 186     | 637                      | 0,4     | 0,5         | 0,4     | 0,2  | 0,4     | 0,4  |
| 008    | Bagnolo del Salento   | 95      | 157         | 4       | 15   | 110     | 218                      | 0,2     | 0,1         | 0,4     | 0,1  | 0,2     | 0,1  |
| 009    | Botrugno              | 132     | 228         | 6       | 43   | 163     | 355                      | 0,3     | 0,2         | 0,5     | 0,2  | 0,3     | 0,2  |
| 010    | Calimera              | 388     | 911         | 17      | 97   | 471     | 1.184                    | 0,9     | 0,8         | 1,5     | 0,5  | 1,0     | 0,7  |
| 011    | Campi Salentina       | 425     | 1.086       | 19      | 536  | 508     | 2.054                    | 1,0     | 1,0         | 1,7     | 2,7  | 1,1     | 1,2  |
| 012    | Cannole               | 93      | 186         | 2       | 19   | 105     | 240                      | 0,2     | 0,2         | 0,2     | 0,1  | 0,2     | 0,1  |
| 013    | Caprarica di Lecce    | 144     | 271         | 2       | 19   | 166     | 342                      | 0,4     | 0,2         | 0,2     | 0,1  | 0,3     | 0,2  |
| 014    | Carmiano              | 600     | 1.325       | 21      | 66   | 680     | 1.710                    | 1,5     | 1,2         | 1,8     | 0,3  | 1,4     | 1,0  |
| 015    | Carpignano Salentino  | 159     | 326         | 2       | 37   | 177     | 452                      | 0,4     | 0,3         | 0,2     | 0,2  | 0,4     | 0,3  |
| 016    | Casarano              | 966     | 6.344       | 15      | 1.082  | 1.130   | 7.801                    | 2,4     | 5,7         | 1,3     | 5,5  | 2,4     | 4,7  |
| 017    | Castri di Lecce       | 174     | 353         | 3       | 33   | 203     | 454                      | 0,4     | 0,3         | 0,3     | 0,2  | 0,4     | 0,3  |
| 018    | Castrignano de' Greci | 262     | 664         | 6       | 41   | 303     | 813                      | 0,6     | 0,6         | 0,5     | 0,2  | 0,6     | 0,5  |
| 019    | Castrignano del Capo  | 245     | 460         | 3       | 42   | 292     | 708                      | 0,6     | 0,4         | 0,3     | 0,2  | 0,6     | 0,4  |
| 096    | Castro                | 116     | 305         | 4       | 35   | 141     | 407                      | 0,3     | 0,3         | 0,4     | 0,2  | 0,3     | 0,2  |
| 020    | Cavallino             | 406     | 1.416       | 7       | 32   | 444     | 1.693                    | 1,0     | 1,3         | 0,6     | 0,2  | 0,9     | 1,0  |
| 021    | Collepasse            | 346     | 593         | 13      | 54   | 399     | 806                      | 0,8     | 0,5         | 1,1     | 0,3  | 0,8     | 0,5  |
| 022    | Copertino             | 884     | 2.096       | 21      | 817  | 997     | 3.537                    | 2,2     | 1,9         | 1,8     | 4,2  | 2,1     | 2,1  |
| 023    | Corigliano d'Otranto  | 363     | 817         | 10      | 51   | 406     | 979                      | 0,9     | 0,7         | 0,9     | 0,3  | 0,8     | 0,6  |
| 024    | Corsano               | 268     | 781         | 3       | 74   | 294     | 946                      | 0,7     | 0,7         | 0,3     | 0,4  | 0,6     | 0,6  |
| 025    | Cursi                 | 208     | 446         | 3       | 27   | 252     | 537                      | 0,5     | 0,4         | 0,3     | 0,1  | 0,5     | 0,3  |
| 026    | Cutrofiano            | 363     | 633         | 15      | 57   | 431     | 980                      | 0,9     | 0,6         | 1,3     | 0,3  | 0,9     | 0,6  |
| 027    | Diso                  | 157     | 296         | 4       | 39   | 192     | 422                      | 0,4     | 0,3         | 0,4     | 0,2  | 0,4     | 0,3  |
| 028    | Gagliano del Capo     | 249     | 643         | 3       | 146  | 285     | 1.172                    | 0,6     | 0,6         | 0,3     | 0,7  | 0,6     | 0,7  |
| 029    | Galatina              | 1.598   | 4.208       | 32      | 1.333  | 1.861   | 6.483                    | 3,9     | 3,8         | 2,8     | 6,8  | 3,9     | 3,9  |
| 030    | Galatone              | 720     | 1.696       | 30      | 498  | 838     | 2.383                    | 1,8     | 1,5         | 2,6     | 2,5  | 1,7     | 1,4  |
| 031    | Gallipoli             | 988     | 2.249       | 33      | 1.079  | 1.182   | 4.595                    | 2,4     | 2,0         | 2,9     | 5,5  | 2,5     | 2,8  |
| 032    | Giuggianello          | 55      | 76          | 2       | 15   | 67      | 120                      | 0,1     | 0,1         | 0,2     | 0,1  | 0,1     | 0,1  |
| 033    | Giurdignano           | 83      | 180         | 2       | 15   | 95      | 236                      | 0,2     | 0,2         | 0,2     | 0,1  | 0,2     | 0,1  |
| 034    | Guagnano              | 235     | 412         | 12      | 57   | 275     | 609                      | 0,6     | 0,4         | 1,1     | 0,3  | 0,6     | 0,4  |
| 035    | Lecce                 | 5.669   | 19.505      | 149     | 5.499  | 6.890   | 39.882                   | 13,9    | 17,6        | 13,1    | 28,1   | 14,3    | 23,9 |
| 036    | Lequile               | 395     | 1.068       | 13      | 39   | 450     | 1.218                    | 1,0     | 1,0         | 1,1     | 0,2  | 0,9     | 0,7  |
| 037    | Leverano              | 539     | 978         | 20      | 40   | 621     | 1.382                    | 1,3     | 0,9         | 1,8     | 0,2  | 1,3     | 0,8  |
| 038    | Lizzanello            | 382     | 724         | 8       | 62   | 430     | 1.000                    | 0,9     | 0,7         | 0,7     | 0,3  | 0,9     | 0,6  |
| 039    | Maglie                | 1.130   | 3.223       | 17      | 1.158  | 1.369   | 5.676                    | 2,8     | 2,9         | 1,5     | 5,9  | 2,8     | 3,4  |
| 040    | Martano               | 540     | 1.032       | 12      | 224  | 622     | 1.501                    | 1,3     | 0,9         | 1,1     | 1,1  | 1,3     | 0,9  |
| 041    | Martignano            | 79      | 234         | 5       | 18   | 104     | 251                      | 0,2     | 0,2         | 0,4     | 0,1  | 0,2     | 0,2  |
| 042    | Matino                | 626     | 2.539       | 19      | 99   | 740     | 2.549                    | 1,5     | 2,3         | 1,7     | 0,5  | 1,5     | 1,5  |
| 043    | Melendugno            | 475     | 1.088       | 10      | 108  | 581     | 1.379                    | 1,2     | 1,0         | 0,9     | 0,6  | 1,2     | 0,8  |
| 044    | Melissano             | 427     | 1.105       | 7       | 68   | 470     | 1.289                    | 1,0     | 1,0         | 0,6     | 0,3  | 1,0     | 0,8  |
| 045    | Melpignano            | 150     | 424         | 3       | 24   | 184     | 496                      | 0,4     | 0,4         | 0,3     | 0,1  | 0,4     | 0,3  |
| 046    | Miggiano              | 184     | 419         | 3       | 31   | 216     | 551                      | 0,5     | 0,4         | 0,3     | 0,2  | 0,4     | 0,3  |
| 047    | Minervino di Lecce    | 178     | 383         | 7       | 24   | 223     | 537                      | 0,4     | 0,3         | 0,6     | 0,1  | 0,5     | 0,3  |
| 048    | Monteroni di Lecce    | 776     | 2.022       | 15      | 96   | 893     | 2.581                    | 1,9     | 1,8         | 1,3     | 0,5  | 1,9     | 1,5  |
| 049    | Montesano Salentino   | 121     | 279         | 1       | 20   | 135     | 358                      | 0,3     | 0,3         | 0,1     | 0,1  | 0,3     | 0,2  |
| 050    | Morciano di Leuca     | 232     | 524         | 5       | 31   | 279     | 546                      | 0,6     | 0,5         | 0,4     | 0,2  | 0,6     | 0,3  |
| 051    | Muro Leccese          | 231     | 572         | 5       | 44   | 270     | 736                      | 0,6     | 0,5         | 0,4     | 0,2  | 0,6     | 0,4  |
| 052    | Nardò                 | 1.286   | 3.851       | 70      | 868  | 1.549   | 5.990                    | 3,1     | 3,5         | 6,1     | 4,4  | 3,2     | 3,6  |
| 053    | Neviano               | 307     | 451         | 11      | 57   | 347     | 659                      | 0,8     | 0,4         | 1,0     | 0,3  | 0,7     | 0,4  |
| 054    | Nociiglia             | 95      | 236         | 7       | 39   | 130     | 370                      | 0,2     | 0,2         | 0,6     | 0,2  | 0,3     | 0,2  |
| 055    | Novoli                | 620     | 1.027       | 17      | 146  | 686     | 1.476                    | 1,5     | 0,9         | 1,5     | 0,7  | 1,4     | 0,9  |
| 056    | Ortelle               | 131     | 290         | 5       | 26   | 153     | 362                      | 0,3     | 0,3         | 0,4     | 0,1  | 0,3     | 0,2  |
| 057    | Otranto               | 322     | 732         | 5       | 48   | 411     | 1.124                    | 0,8     | 0,7         | 0,4     | 0,2  | 0,9     | 0,7  |
| 058    | Palmariggi            | 55      | 92          | 8       | 23   | 77      | 154                      | 0,1     | 0,1         | 0,7     | 0,1  | 0,2     | 0,1  |
| 059    | Parabita              | 420     | 1.342       | 5       | 55   | 453     | 1.447                    | 1,0     | 1,2         | 0,4     | 0,3  | 0,9     | 0,9  |

**Tavola 4.1 segue - Imprese, istituzioni, unità locali e addetti per comune**

| COMUNI                | DATI ASSOLUTI        |               |                |              |  |               | COMPOSIZIONE PERCENTUALE |              |              |              |  |              |              |
|-----------------------|----------------------|---------------|----------------|--------------|--|---------------|--------------------------|--------------|--------------|--------------|--|--------------|--------------|
|                       | IMPRESE              |               | ISTITUZIONI    |              | UNITÀ LOCALI DELLE IMPRESE E DELLE ISTITUZIONI |               | IMPRESE                  |              | ISTITUZIONI  |              | UNITÀ LOCALI DELLE IMPRESE E DELLE ISTITUZIONI |              |              |
|                       | N.                   | Addetti       | N.             | Addetti      | N.   | Addetti       | N.                       | Addetti      | N.           | Addetti      | N.   | Addetti      |              |
| 060                   | Patù                 | 87            | 125            | 2            | 12   | 105           | 1.234                    | 0,2          | 0,1          | 0,2          | 0,1  | 0,2          | 0,7          |
| 061                   | Poggiardo            | 402           | 1.286          | 14           | 605  | 486           | 2.027                    | 1,0          | 1,2          | 1,2          | 3,1  | 1,0          | 1,2          |
| 097                   | Porto Cesareo        | 273           | 788            | 4            | 22   | 338           | 939                      | 0,7          | 0,7          | 0,4          | 0,1  | 0,7          | 0,6          |
| 062                   | Presicce             | 346           | 908            | 4            | 55   | 385           | 1.080                    | 0,8          | 0,8          | 0,4          | 0,3  | 0,8          | 0,6          |
| 063                   | Racale               | 635           | 1.478          | 11           | 79   | 716           | 1.795                    | 1,6          | 1,3          | 1,0          | 0,4  | 1,5          | 1,1          |
| 064                   | Ruffano              | 581           | 1.218          | 13           | 67   | 671           | 1.559                    | 1,4          | 1,1          | 1,1          | 0,3  | 1,4          | 0,9          |
| 065                   | Salice Salentino     | 414           | 820            | 12           | 93   | 479           | 1.104                    | 1,0          | 0,7          | 1,1          | 0,5  | 1,0          | 0,7          |
| 066                   | Salve                | 271           | 474            | 5            | 44   | 301           | 630                      | 0,7          | 0,4          | 0,4          | 0,2  | 0,6          | 0,4          |
| 067                   | Sanarica             | 68            | 174            | 3            | 13   | 80            | 213                      | 0,2          | 0,2          | 0,3          | 0,1  | 0,2          | 0,1          |
| 095                   | San Cassiano         | 107           | 399            | 2            | 17   | 120           | 471                      | 0,3          | 0,4          | 0,2          | 0,1  | 0,2          | 0,3          |
| 068                   | San Cesario di Lecce | 408           | 1.009          | 10           | 317  | 492           | 1.723                    | 1,0          | 0,9          | 0,9          | 1,6  | 1,0          | 1,0          |
| 069                   | San Donato di Lecce  | 202           | 459            | 7            | 65   | 249           | 668                      | 0,5          | 0,4          | 0,6          | 0,3  | 0,5          | 0,4          |
| 070                   | Sannicola            | 354           | 590            | 14           | 54   | 428           | 798                      | 0,9          | 0,5          | 1,2          | 0,3  | 0,9          | 0,5          |
| 071                   | San Pietro in Lama   | 181           | 375            | 8            | 64   | 210           | 531                      | 0,4          | 0,3          | 0,7          | 0,3  | 0,4          | 0,3          |
| 072                   | Santa Cesarea Terme  | 154           | 533            | 4            | 34   | 194           | 781                      | 0,4          | 0,5          | 0,4          | 0,2  | 0,4          | 0,5          |
| 073                   | Scorrano             | 313           | 751            | 9            | 79   | 392           | 1.364                    | 0,8          | 0,7          | 0,8          | 0,4  | 0,8          | 0,8          |
| 074                   | Seclì                | 87            | 449            | 3            | 21   | 109           | 550                      | 0,2          | 0,4          | 0,3          | 0,1  | 0,2          | 0,3          |
| 075                   | Sogliano Cavour      | 191           | 435            | 11           | 22   | 234           | 559                      | 0,5          | 0,4          | 1,0          | 0,1  | 0,5          | 0,3          |
| 076                   | Soletto              | 294           | 1.058          | 5            | 33   | 344           | 1.212                    | 0,7          | 1,0          | 0,4          | 0,2  | 0,7          | 0,7          |
| 077                   | Specchia             | 281           | 1.298          | 4            | 51   | 325           | 1.470                    | 0,7          | 1,2          | 0,4          | 0,3  | 0,7          | 0,9          |
| 078                   | Spongano             | 178           | 316            | 4            | 17   | 203           | 588                      | 0,4          | 0,3          | 0,4          | 0,1  | 0,4          | 0,4          |
| 079                   | Squinzano            | 711           | 1.283          | 33           | 146  | 834           | 1.850                    | 1,7          | 1,2          | 2,9          | 0,7  | 1,7          | 1,1          |
| 080                   | Sternatia            | 115           | 757            | 3            | 26   | 142           | 798                      | 0,3          | 0,7          | 0,3          | 0,1  | 0,3          | 0,5          |
| 081                   | Supersano            | 249           | 747            | 13           | 48   | 298           | 880                      | 0,6          | 0,7          | 1,1          | 0,2  | 0,6          | 0,5          |
| 082                   | Surano               | 84            | 196            | 2            | 13   | 99            | 410                      | 0,2          | 0,2          | 0,2          | 0,1  | 0,2          | 0,2          |
| 083                   | Surbo                | 470           | 1.184          | 18           | 35   | 537           | 1.577                    | 1,2          | 1,1          | 1,6          | 0,2  | 1,1          | 0,9          |
| 084                   | Taurisano            | 663           | 1.498          | 10           | 65   | 735           | 1.859                    | 1,6          | 1,4          | 0,9          | 0,3  | 1,5          | 1,1          |
| 085                   | Taviano              | 786           | 1.586          | 17           | 88   | 900           | 1.978                    | 1,9          | 1,4          | 1,5          | 0,5  | 1,9          | 1,2          |
| 086                   | Tiggiano             | 132           | 315            | 4            | 21   | 162           | 400                      | 0,3          | 0,3          | 0,4          | 0,1  | 0,3          | 0,2          |
| 087                   | Trepuzzi             | 697           | 1.649          | 21           | 137  | 788           | 2.151                    | 1,7          | 1,5          | 1,8          | 0,7  | 1,6          | 1,3          |
| 088                   | Tricase              | 869           | 2.712          | 21           | 1.039  | 1.058         | 4.606                    | 2,1          | 2,5          | 1,8          | 5,3  | 2,2          | 2,8          |
| 089                   | Tuglie               | 332           | 1.125          | 14           | 37   | 406           | 1.277                    | 0,8          | 1,0          | 1,2          | 0,2  | 0,8          | 0,8          |
| 090                   | Ugento               | 612           | 1.635          | 17           | 340  | 749           | 2.179                    | 1,5          | 1,5          | 1,5          | 1,7  | 1,6          | 1,3          |
| 091                   | Uggiano la Chiesa    | 226           | 529            | 3            | 23   | 265           | 651                      | 0,6          | 0,5          | 0,3          | 0,1  | 0,6          | 0,4          |
| 092                   | Veglie               | 627           | 1.515          | 17           | 92   | 704           | 1.838                    | 1,5          | 1,4          | 1,5          | 0,5  | 1,5          | 1,1          |
| 093                   | Vernole              | 248           | 436            | 8            | 79   | 305           | 736                      | 0,6          | 0,4          | 0,7          | 0,4  | 0,6          | 0,4          |
| 094                   | Zollino              | 88            | 156            | 3            | 18   | 113           | 242                      | 0,2          | 0,1          | 0,3          | 0,1  | 0,2          | 0,1          |
| <b>TOTALE</b>         |                      | <b>40.862</b> | <b>110.569</b> | <b>1.141</b> | <b>19.546</b>                                  | <b>48.054</b> | <b>167.041</b>           | <b>100,0</b> | <b>100,0</b> | <b>100,0</b> | <b>100,0</b>                                   | <b>100,0</b> | <b>100,0</b> |
| <b>TIPO DI COMUNE</b> |                      |               |                |              |  |               |                          |              |              |              |  |              |              |
| - Comune capoluogo    |                      | 5.669         | 19.505         | 149          | 5.499  | 6.890         | 39.882                   | 13,9         | 17,6         | 13,1         | 28,1   | 14,3         | 23,9         |
| - Altri comuni        |                      | 35.193        | 91.064         | 992          | 14.047   | 41.164        | 127.159                  | 86,1         | 82,4         | 86,9         | 71,9   | 85,7         | 76,1         |
| <b>TOTALE</b>         |                      | <b>40.862</b> | <b>110.569</b> | <b>1.141</b> | <b>19.546</b>                                  | <b>48.054</b> | <b>167.041</b>           | <b>100,0</b> | <b>100,0</b> | <b>100,0</b> | <b>100,0</b>                                   | <b>100,0</b> | <b>100,0</b> |

**Tavola 4.2 - Imprese, istituzioni, unità locali, addetti e popolazione residente per comune**

| COMUNI | UNITÀ LOCALI          |                  |             |        |         |                  |         |                   |         |        |       |         | Popolazione residente (a) | Addetti ogni 100 abitanti |         |
|--------|-----------------------|------------------|-------------|--------|---------|------------------|---------|-------------------|---------|--------|-------|---------|---------------------------|---------------------------|---------|
|        | DELLE IMPRESE         |                  |             |        |         |                  |         |                   |         |        | N.    | Addetti |                           |                           |         |
|        | IMPRESE               |                  |             | TOTALE |         | DI CUI ARTIGIANE |         | DELLE ISTITUZIONI |         | TOTALE |       |         |                           |                           |         |
|        | Totale                | Di cui artigiane | Istituzioni | N.     | Addetti | N.               | Addetti | N.                | Addetti | N.     |       |         |                           |                           | Addetti |
| 001    | Acquarica del Capo    | 229              | 82          | 2      | 234     | 613              | 83      | 189               | 7       | 114    | 241   | 727     | 4.779                     | 15,2                      |         |
| 002    | Alessano              | 320              | 128         | 8      | 336     | 1.051            | 128     | 308               | 22      | 248    | 358   | 1.299   | 6.552                     | 19,8                      |         |
| 003    | Alezio                | 298              | 100         | 12     | 309     | 569              | 100     | 175               | 38      | 174    | 347   | 743     | 5.162                     | 14,4                      |         |
| 004    | Alliste               | 261              | 110         | 13     | 283     | 505              | 111     | 178               | 41      | 293    | 324   | 798     | 6.213                     | 12,8                      |         |
| 005    | Andrano               | 249              | 79          | 9      | 272     | 977              | 83      | 212               | 32      | 136    | 304   | 1.113   | 5.112                     | 21,8                      |         |
| 006    | Aradeo                | 521              | 183         | 18     | 543     | 992              | 186     | 385               | 45      | 254    | 588   | 1.246   | 9.688                     | 12,9                      |         |
| 007    | Amesano               | 156              | 64          | 5      | 173     | 544              | 68      | 146               | 13      | 93     | 186   | 637     | 3.451                     | 18,5                      |         |
| 008    | Bagnolo del Salento   | 95               | 31          | 4      | 102     | 172              | 32      | 61                | 8       | 46     | 110   | 218     | 1.809                     | 12,1                      |         |
| 009    | Botrugno              | 132              | 58          | 6      | 139     | 244              | 59      | 91                | 24      | 111    | 163   | 355     | 3.069                     | 11,6                      |         |
| 010    | Calimera              | 388              | 121         | 17     | 423     | 913              | 129     | 275               | 48      | 271    | 471   | 1.184   | 7.328                     | 16,2                      |         |
| 011    | Campi Salentina       | 425              | 138         | 19     | 454     | 1.216            | 145     | 365               | 54      | 838    | 508   | 2.054   | 11.594                    | 17,7                      |         |
| 012    | Cannole               | 93               | 37          | 2      | 97      | 185              | 37      | 60                | 8       | 55     | 105   | 240     | 1.765                     | 13,6                      |         |
| 013    | Caprarica di Lecce    | 144              | 71          | 2      | 151     | 277              | 72      | 144               | 15      | 65     | 166   | 342     | 2.968                     | 11,5                      |         |
| 014    | Carmiano              | 600              | 213         | 21     | 627     | 1.373            | 221     | 422               | 53      | 337    | 680   | 1.710   | 12.176                    | 14,0                      |         |
| 015    | Carpignano Salentino  | 159              | 63          | 2      | 167     | 340              | 64      | 96                | 10      | 112    | 177   | 452     | 3.889                     | 11,6                      |         |
| 016    | Casarano              | 966              | 331         | 15     | 1.051   | 5.508            | 338     | 792               | 79      | 2.293  | 1.130 | 7.801   | 20.164                    | 38,7                      |         |
| 017    | Castri di Lecce       | 174              | 69          | 3      | 183     | 362              | 73      | 164               | 20      | 92     | 203   | 454     | 3.058                     | 14,8                      |         |
| 018    | Castrignano de' Greci | 262              | 65          | 6      | 279     | 691              | 66      | 170               | 24      | 122    | 303   | 813     | 3.985                     | 20,4                      |         |
| 019    | Castrignano del Capo  | 245              | 98          | 3      | 272     | 569              | 103     | 156               | 20      | 139    | 292   | 708     | 5.314                     | 13,3                      |         |
| 020    | Castro                | 116              | 25          | 4      | 131     | 329              | 29      | 60                | 10      | 78     | 141   | 407     | 2.421                     | 16,8                      |         |
| 021    | Cavallino             | 406              | 153         | 7      | 418     | 1.524            | 154     | 343               | 26      | 169    | 444   | 1.693   | 9.314                     | 18,2                      |         |
| 022    | Collepasso            | 346              | 132         | 13     | 365     | 616              | 135     | 225               | 34      | 190    | 399   | 806     | 6.874                     | 11,7                      |         |
| 023    | Copertino             | 884              | 371         | 21     | 926     | 2.223            | 382     | 744               | 71      | 1.314  | 997   | 3.537   | 23.475                    | 15,1                      |         |
| 024    | Corigliano d'Otranto  | 363              | 123         | 10     | 378     | 833              | 127     | 247               | 28      | 146    | 406   | 979     | 5.627                     | 17,4                      |         |
| 025    | Corsano               | 268              | 93          | 3      | 277     | 793              | 95      | 323               | 17      | 153    | 294   | 946     | 5.345                     | 17,7                      |         |
| 026    | Cursi                 | 208              | 105         | 3      | 237     | 429              | 123     | 241               | 15      | 108    | 252   | 537     | 4.190                     | 12,8                      |         |
| 027    | Cutrofiano            | 363              | 117         | 15     | 391     | 700              | 121     | 245               | 40      | 280    | 431   | 980     | 9.577                     | 10,2                      |         |
| 028    | Diso                  | 157              | 63          | 4      | 168     | 315              | 63      | 125               | 24      | 107    | 192   | 422     | 3.372                     | 12,5                      |         |
| 029    | Gagliano del Capo     | 249              | 115         | 3      | 267     | 684              | 116     | 248               | 18      | 488    | 285   | 1.172   | 5.764                     | 20,3                      |         |
| 030    | Galatina              | 1.598            | 530         | 32     | 1.731   | 4.417            | 549     | 1.261             | 130     | 2.066  | 1.861 | 6.483   | 29.296                    | 22,1                      |         |
| 031    | Galatone              | 720              | 216         | 30     | 775     | 1.726            | 224     | 490               | 63      | 657    | 838   | 2.383   | 16.153                    | 14,8                      |         |
| 032    | Gallipoli             | 988              | 168         | 33     | 1.095   | 2.682            | 180     | 355               | 87      | 1.913  | 1.182 | 4.595   | 20.090                    | 22,9                      |         |
| 033    | Giuggianello          | 55               | 26          | 2      | 60      | 83               | 27      | 37                | 7       | 37     | 67    | 120     | 1.320                     | 9,1                       |         |
| 034    | Giurdignano           | 83               | 36          | 2      | 89      | 184              | 36      | 74                | 6       | 52     | 95    | 236     | 1.750                     | 13,5                      |         |
| 035    | Guagnano              | 235              | 101         | 12     | 249     | 437              | 104     | 186               | 26      | 172    | 275   | 609     | 6.629                     | 9,2                       |         |
| 036    | Lecce                 | 5.669            | 1.156       | 149    | 6.375   | 26.165           | 1.208   | 2.648             | 515     | 13.717 | 6.890 | 39.882  | 100.884                   | 39,5                      |         |
| 037    | Lequile               | 395              | 173         | 13     | 421     | 1.051            | 177     | 434               | 29      | 167    | 450   | 1.218   | 7.645                     | 15,9                      |         |
| 038    | Leverano              | 539              | 234         | 20     | 569     | 1.032            | 237     | 466               | 52      | 350    | 621   | 1.382   | 13.526                    | 10,2                      |         |
| 039    | Lizzanello            | 382              | 130         | 8      | 395     | 781              | 131     | 270               | 35      | 219    | 430   | 1.000   | 9.321                     | 10,7                      |         |
| 040    | Maglie                | 1.130            | 285         | 17     | 1.272   | 3.707            | 314     | 760               | 97      | 1.969  | 1.369 | 5.676   | 15.223                    | 37,3                      |         |
| 041    | Martano               | 540              | 207         | 12     | 574     | 1.044            | 220     | 455               | 48      | 457    | 622   | 1.501   | 9.594                     | 15,6                      |         |
| 042    | Martignano            | 79               | 39          | 5      | 87      | 204              | 41      | 96                | 17      | 47     | 104   | 251     | 1.846                     | 13,6                      |         |
| 043    | Matino                | 626              | 226         | 19     | 691     | 2.255            | 244     | 684               | 49      | 294    | 740   | 2.549   | 11.370                    | 22,4                      |         |
| 044    | Melendugno            | 475              | 146         | 10     | 544     | 1.143            | 158     | 389               | 37      | 236    | 581   | 1.379   | 8.789                     | 15,7                      |         |
| 045    | Melpignano            | 427              | 201         | 7      | 446     | 1.108            | 204     | 438               | 24      | 181    | 470   | 1.289   | 7.124                     | 18,1                      |         |
| 046    | Miggiano              | 150              | 77          | 3      | 171     | 448              | 86      | 187               | 13      | 48     | 184   | 496     | 2.156                     | 23,0                      |         |
| 047    | Minervino di Lecce    | 184              | 77          | 3      | 199     | 431              | 87      | 171               | 17      | 120    | 216   | 551     | 3.666                     | 15,0                      |         |
| 048    | Minervino di Lecce    | 178              | 78          | 7      | 200     | 415              | 84      | 172               | 23      | 122    | 223   | 537     | 4.113                     | 13,1                      |         |
| 049    | Montesano Salentino   | 776              | 323         | 15     | 837     | 2.127            | 339     | 804               | 56      | 454    | 893   | 2.581   | 13.382                    | 19,3                      |         |
| 050    | Morciano di Leuca     | 121              | 57          | 1      | 131     | 284              | 61      | 138               | 4       | 74     | 135   | 358     | 2.626                     | 13,6                      |         |
| 051    | Muro Leccese          | 232              | 117         | 5      | 257     | 456              | 125     | 208               | 22      | 90     | 279   | 546     | 3.521                     | 15,5                      |         |
| 052    | Nardò                 | 231              | 113         | 5      | 249     | 608              | 116     | 255               | 21      | 128    | 270   | 736     | 5.173                     | 14,2                      |         |
| 053    | Neviano               | 1.286            | 362         | 70     | 1.395   | 4.284            | 372     | 730               | 154     | 1.706  | 1.549 | 5.990   | 31.490                    | 19,0                      |         |
| 054    | Nociglia              | 307              | 70          | 11     | 321     | 469              | 70      | 115               | 26      | 190    | 347   | 659     | 6.330                     | 10,4                      |         |
| 055    | Novoli                | 95               | 30          | 7      | 108     | 257              | 33      | 59                | 22      | 113    | 130   | 370     | 2.766                     | 13,4                      |         |
| 056    | Ortelle               | 620              | 124         | 17     | 649     | 1.149            | 128     | 261               | 37      | 327    | 686   | 1.476   | 8.771                     | 16,8                      |         |
| 057    | Otranto               | 131              | 59          | 5      | 139     | 303              | 60      | 125               | 14      | 59     | 153   | 362     | 2.520                     | 14,4                      |         |
| 058    | Palmariggi            | 322              | 56          | 5      | 382     | 870              | 62      | 129               | 29      | 254    | 411   | 1.124   | 5.114                     | 22,0                      |         |
| 059    | Parabita              | 55               | 16          | 8      | 62      | 99               | 18      | 30                | 15      | 55     | 77    | 154     | 1.622                     | 9,5                       |         |
|        |                       | 420              | 162         | 5      | 436     | 1.210            | 165     | 397               | 17      | 237    | 453   | 1.447   | 10.039                    | 14,4                      |         |

**Tavola 4.2 segue - Imprese, istituzioni, unità locali, addetti e popolazione residente per comune**

| COMUNI                   | UNITÀ LOCALI         |                  |               |              |               |                  |               |                   |              |               |                   |                | Popolazione residente (a) | Addetti ogni 100 abitanti |
|--------------------------|----------------------|------------------|---------------|--------------|---------------|------------------|---------------|-------------------|--------------|---------------|-------------------|----------------|---------------------------|---------------------------|
|                          | DELLE IMPRESE        |                  |               |              |               |                  |               |                   |              |               | DELLE ISTITUZIONI |                |                           |                           |
|                          | IMPRESE              |                  | Istituzioni   | TOTALE       |               | DI CUI ARTIGIANE |               | DELLE ISTITUZIONI |              | TOTALE        |                   |                |                           |                           |
|                          | Totale               | Di cui artigiane |               | N.           | Addetti       | N.               | Addetti       | N.                | Addetti      | N.            | Addetti           |                |                           |                           |
| 060                      | Patù                 | 87               | 26            | 2            | 97            | 1.195            | 28            | 34                | 8            | 39            | 105               | 1.234          | 1.696                     | 72,8                      |
| 061                      | Poggiardo            | 402              | 135           | 14           | 436           | 1.198            | 138           | 344               | 50           | 829           | 486               | 2.027          | 6.071                     | 33,4                      |
| 097                      | Porto Cesareo        | 273              | 67            | 4            | 327           | 829              | 77            | 131               | 11           | 110           | 338               | 939            | 4.044                     | 23,2                      |
| 062                      | Presicce             | 346              | 127           | 4            | 368           | 890              | 129           | 248               | 17           | 190           | 385               | 1.080          | 5.794                     | 18,6                      |
| 063                      | Racale               | 635              | 299           | 11           | 674           | 1.532            | 301           | 637               | 42           | 263           | 716               | 1.795          | 9.978                     | 18,0                      |
| 064                      | Ruffano              | 581              | 233           | 13           | 626           | 1.249            | 249           | 482               | 45           | 310           | 671               | 1.559          | 10.092                    | 15,4                      |
| 065                      | Salice Salentino     | 414              | 149           | 12           | 445           | 865              | 152           | 307               | 34           | 239           | 479               | 1.104          | 8.963                     | 12,3                      |
| 066                      | Salve                | 271              | 103           | 5            | 285           | 493              | 106           | 187               | 16           | 137           | 301               | 630            | 4.524                     | 13,9                      |
| 067                      | Sanarica             | 68               | 32            | 3            | 71            | 180              | 32            | 129               | 9            | 33            | 80                | 213            | 1.495                     | 14,2                      |
| 095                      | San Cassiano         | 107              | 51            | 2            | 112           | 409              | 51            | 125               | 8            | 62            | 120               | 471            | 2.263                     | 20,8                      |
| 068                      | San Cesario di Lecce | 408              | 153           | 10           | 448           | 1.299            | 154           | 316               | 44           | 424           | 492               | 1.723          | 7.351                     | 23,4                      |
| 069                      | San Donato di Lecce  | 202              | 69            | 7            | 223           | 483              | 71            | 141               | 26           | 185           | 249               | 668            | 5.641                     | 11,8                      |
| 070                      | Sannicola            | 354              | 104           | 14           | 386           | 634              | 110           | 213               | 42           | 164           | 428               | 798            | 6.414                     | 12,4                      |
| 071                      | San Pietro in Lama   | 181              | 60            | 8            | 188           | 377              | 62            | 107               | 22           | 154           | 210               | 531            | 3.788                     | 14,0                      |
| 072                      | Santa Cesarea Terme  | 154              | 38            | 4            | 177           | 560              | 45            | 80                | 17           | 221           | 194               | 781            | 3.014                     | 25,9                      |
| 073                      | Scorrano             | 313              | 115           | 9            | 353           | 806              | 128           | 273               | 39           | 558           | 392               | 1.364          | 6.671                     | 20,4                      |
| 074                      | Secil                | 87               | 36            | 3            | 95            | 499              | 37            | 135               | 14           | 51            | 109               | 550            | 1.808                     | 30,4                      |
| 075                      | Sogliano Cavour      | 191              | 86            | 11           | 207           | 468              | 90            | 141               | 27           | 91            | 234               | 559            | 4.061                     | 13,8                      |
| 076                      | Soleto               | 294              | 116           | 5            | 322           | 1.098            | 122           | 326               | 22           | 114           | 344               | 1.212          | 5.338                     | 22,7                      |
| 077                      | Specchia             | 281              | 120           | 4            | 309           | 1.310            | 128           | 268               | 16           | 160           | 325               | 1.470          | 4.966                     | 29,6                      |
| 078                      | Spongano             | 178              | 77            | 4            | 189           | 496              | 78            | 133               | 14           | 92            | 203               | 588            | 3.850                     | 15,3                      |
| 079                      | Squinzano            | 711              | 226           | 33           | 757           | 1.381            | 236           | 470               | 77           | 469           | 834               | 1.850          | 15.821                    | 11,7                      |
| 080                      | Stemmatia            | 115              | 31            | 3            | 129           | 721              | 32            | 77                | 13           | 77            | 142               | 798            | 2.811                     | 28,4                      |
| 081                      | Supersano            | 249              | 112           | 13           | 270           | 765              | 118           | 236               | 28           | 115           | 298               | 880            | 4.651                     | 18,9                      |
| 082                      | Surano               | 84               | 36            | 2            | 92            | 359              | 39            | 73                | 7            | 51            | 99                | 410            | 1.800                     | 22,8                      |
| 083                      | Surbo                | 470              | 184           | 18           | 492           | 1.329            | 190           | 377               | 45           | 248           | 537               | 1.577          | 10.560                    | 14,9                      |
| 084                      | Taurisano            | 663              | 256           | 10           | 691           | 1.504            | 263           | 615               | 44           | 355           | 735               | 1.859          | 11.842                    | 15,7                      |
| 085                      | Taviano              | 786              | 262           | 17           | 853           | 1.690            | 273           | 488               | 47           | 288           | 900               | 1.978          | 12.322                    | 16,1                      |
| 086                      | Tiggiano             | 132              | 53            | 4            | 147           | 327              | 59            | 164               | 15           | 73            | 162               | 400            | 2.628                     | 15,2                      |
| 087                      | Trepuzzi             | 697              | 202           | 21           | 741           | 1.723            | 213           | 492               | 47           | 428           | 788               | 2.151          | 14.380                    | 15,0                      |
| 088                      | Tricase              | 869              | 357           | 21           | 966           | 2.927            | 380           | 772               | 92           | 1.679         | 1.058             | 4.606          | 16.390                    | 28,1                      |
| 089                      | Tuglie               | 332              | 114           | 14           | 370           | 1.158            | 118           | 280               | 36           | 119           | 406               | 1.277          | 5.601                     | 22,8                      |
| 090                      | Ugento               | 612              | 217           | 17           | 701           | 1.751            | 235           | 493               | 48           | 428           | 749               | 2.179          | 11.301                    | 19,3                      |
| 091                      | Uggiano la Chiesa    | 226              | 97            | 3            | 239           | 534              | 99            | 175               | 26           | 117           | 265               | 651            | 4.454                     | 14,6                      |
| 092                      | Veglie               | 627              | 262           | 17           | 661           | 1.529            | 267           | 613               | 43           | 309           | 704               | 1.838          | 13.639                    | 13,5                      |
| 093                      | Vernole              | 248              | 96            | 8            | 266           | 474              | 98            | 161               | 39           | 262           | 305               | 736            | 7.792                     | 9,4                       |
| 094                      | Zollino              | 88               | 39            | 3            | 99            | 178              | 39            | 51                | 14           | 64            | 113               | 242            | 2.279                     | 10,6                      |
| <b>TOTALE</b>            |                      | <b>40.862</b>    | <b>13.673</b> | <b>1.141</b> | <b>44.374</b> | <b>122.196</b>   | <b>14.250</b> | <b>30.308</b>     | <b>3.680</b> | <b>44.845</b> | <b>48.054</b>     | <b>167.041</b> | <b>803.977</b>            | <b>20,8</b>               |
| DATI ASSOLUTI            |                      |                  |               |              |               |                  |               |                   |              |               |                   |                |                           |                           |
| - Comune capoluogo       |                      | 5.669            | 1.156         | 149          | 6.375         | 26.165           | 1.208         | 2.648             | 515          | 13.717        | 6.890             | 39.882         | 100.884                   |                           |
| - Altri comuni           |                      | 35.193           | 12.517        | 992          | 37.999        | 96.031           | 13.042        | 27.660            | 3.165        | 31.128        | 41.164            | 127.159        | 703.093                   |                           |
| <b>TOTALE</b>            |                      | <b>40.862</b>    | <b>13.673</b> | <b>1.141</b> | <b>44.374</b> | <b>122.196</b>   | <b>14.250</b> | <b>30.308</b>     | <b>3.680</b> | <b>44.845</b> | <b>48.054</b>     | <b>167.041</b> | <b>803.977</b>            |                           |
| COMPOSIZIONE PERCENTUALE |                      |                  |               |              |               |                  |               |                   |              |               |                   |                |                           |                           |
| - Comune capoluogo       |                      | 13,9             | 8,5           | 13,1         | 14,4          | 21,4             | 8,5           | 8,7               | 14,0         | 30,6          | 14,3              | 23,9           | 12,5                      |                           |
| - Altri comuni           |                      | 86,1             | 91,5          | 86,9         | 85,6          | 78,6             | 91,5          | 91,3              | 86,0         | 69,4          | 85,7              | 76,1           | 87,5                      |                           |
| <b>TOTALE</b>            |                      | <b>100,0</b>     | <b>100,0</b>  | <b>100,0</b> | <b>100,0</b>  | <b>100,0</b>     | <b>100,0</b>  | <b>100,0</b>      | <b>100,0</b> | <b>100,0</b>  | <b>100,0</b>      | <b>100,0</b>   | <b>100,0</b>              |                           |

(a) Cfr: Istat "13 Censimento generale della popolazione - 20 ottobre 1991 - Popolazione legale", 1993



**Tavola 4.3 - Addetti alle unità locali delle imprese e delle istituzioni distinti tra indipendenti e dipendenti, per sesso e per comune**

| COMUNI | DIPENDENTI            |       |               |        |                   |        |         |        |        | M/MFx100 |
|--------|-----------------------|-------|---------------|--------|-------------------|--------|---------|--------|--------|----------|
|        | INDIPENDENTI          |       | DALLE IMPRESE |        | DALLE ISTITUZIONI |        | ADDETTI |        |        |          |
|        | MF                    | M     | MF            | M      | MF                | M      | MF      | M      |        |          |
| 001    | Acquarica del Capo    | 302   | 232           | 311    | 173               | 114    | 55      | 727    | 460    | 63,3     |
| 002    | Alessano              | 431   | 337           | 620    | 383               | 248    | 129     | 1.299  | 849    | 65,4     |
| 003    | Alezio                | 366   | 284           | 203    | 130               | 174    | 79      | 743    | 493    | 66,4     |
| 004    | Alliste               | 351   | 261           | 154    | 105               | 293    | 151     | 798    | 517    | 64,8     |
| 005    | Andrano               | 772   | 293           | 205    | 145               | 136    | 68      | 1.113  | 506    | 45,5     |
| 006    | Aradeo                | 700   | 535           | 292    | 219               | 254    | 89      | 1.246  | 843    | 67,7     |
| 007    | Arnesano              | 228   | 163           | 316    | 110               | 93     | 41      | 637    | 314    | 49,3     |
| 008    | Bagnolo del Salento   | 119   | 95            | 53     | 45                | 46     | 22      | 218    | 162    | 74,3     |
| 009    | Botrugno              | 150   | 117           | 94     | 56                | 111    | 40      | 355    | 213    | 60,0     |
| 010    | Calimera              | 497   | 396           | 416    | 311               | 271    | 131     | 1.184  | 838    | 70,8     |
| 011    | Campi Salentina       | 563   | 445           | 653    | 503               | 838    | 425     | 2.054  | 1.373  | 66,8     |
| 012    | Cannole               | 104   | 82            | 81     | 68                | 55     | 25      | 240    | 175    | 72,9     |
| 013    | Caprarica di Lecce    | 180   | 145           | 97     | 92                | 65     | 33      | 342    | 270    | 78,9     |
| 014    | Carmiano              | 787   | 623           | 586    | 429               | 337    | 165     | 1.710  | 1.217  | 71,2     |
| 015    | Carpignano Salentino  | 197   | 160           | 143    | 75                | 112    | 58      | 452    | 293    | 64,8     |
| 016    | Casarano              | 1.973 | 1.667         | 3.535  | 1.864             | 2.293  | 1.289   | 7.801  | 4.820  | 61,8     |
| 017    | Castri di Lecce       | 229   | 185           | 133    | 109               | 92     | 44      | 454    | 338    | 74,4     |
| 018    | Castrignano de' Greci | 329   | 261           | 362    | 222               | 122    | 56      | 813    | 539    | 66,3     |
| 019    | Castrignano del Capo  | 331   | 242           | 238    | 153               | 139    | 58      | 708    | 453    | 64,0     |
| 020    | Castro                | 224   | 163           | 105    | 80                | 78     | 47      | 407    | 290    | 71,3     |
| 021    | Cavallino             | 502   | 377           | 1.022  | 892               | 169    | 63      | 1.693  | 1.332  | 78,7     |
| 022    | Collepaso             | 428   | 336           | 188    | 115               | 190    | 96      | 806    | 547    | 67,9     |
| 023    | Copertino             | 1.366 | 1.077         | 857    | 723               | 1.314  | 705     | 3.537  | 2.505  | 70,8     |
| 024    | Corigliano d'Otranto  | 467   | 390           | 366    | 308               | 146    | 66      | 979    | 764    | 78,0     |
| 025    | Corsano               | 334   | 241           | 459    | 191               | 153    | 52      | 946    | 484    | 51,2     |
| 026    | Cursi                 | 266   | 214           | 163    | 124               | 108    | 53      | 537    | 391    | 72,8     |
| 027    | Cutrofiano            | 484   | 348           | 216    | 171               | 280    | 144     | 980    | 663    | 67,7     |
| 028    | Diso                  | 189   | 152           | 126    | 72                | 107    | 57      | 422    | 281    | 66,6     |
| 029    | Gagliano del Capo     | 330   | 252           | 354    | 178               | 488    | 205     | 1.172  | 635    | 54,2     |
| 030    | Galatina              | 2.056 | 1.612         | 2.361  | 1.730             | 2.066  | 999     | 6.483  | 4.341  | 67,0     |
| 031    | Galatone              | 956   | 718           | 770    | 596               | 657    | 291     | 2.383  | 1.605  | 67,4     |
| 032    | Gallipoli             | 1.420 | 1.067         | 1.262  | 1.012             | 1.913  | 1.002   | 4.595  | 3.081  | 67,1     |
| 033    | Giuggianello          | 69    | 56            | 14     | 12                | 37     | 12      | 120    | 80     | 66,7     |
| 034    | Giurdignano           | 133   | 113           | 51     | 32                | 52     | 16      | 236    | 161    | 68,2     |
| 035    | Guagnano              | 291   | 239           | 146    | 114               | 172    | 87      | 609    | 440    | 72,2     |
| 036    | Lecce                 | 8.577 | 6.659         | 17.588 | 13.637            | 13.717 | 8.189   | 39.882 | 28.485 | 71,4     |
| 037    | Lequile               | 472   | 368           | 579    | 397               | 167    | 73      | 1.218  | 838    | 68,8     |
| 038    | Leverano              | 662   | 528           | 370    | 268               | 350    | 120     | 1.382  | 916    | 66,3     |
| 039    | Lizzanello            | 460   | 384           | 321    | 237               | 219    | 90      | 1.000  | 711    | 71,1     |
| 040    | Maglie                | 1.619 | 1.296         | 2.088  | 1.363             | 1.969  | 1.070   | 5.676  | 3.729  | 65,7     |
| 041    | Martano               | 668   | 532           | 376    | 296               | 457    | 218     | 1.501  | 1.046  | 69,7     |
| 042    | Martignano            | 129   | 94            | 75     | 66                | 47     | 22      | 251    | 182    | 72,5     |
| 043    | Matino                | 816   | 631           | 1.439  | 781               | 294    | 117     | 2.549  | 1.529  | 60,0     |
| 044    | Melendugno            | 695   | 542           | 448    | 321               | 236    | 105     | 1.379  | 968    | 70,2     |
| 045    | Melissano             | 563   | 442           | 545    | 346               | 181    | 85      | 1.289  | 873    | 67,7     |
| 046    | Melpignano            | 215   | 171           | 233    | 177               | 48     | 22      | 496    | 370    | 74,6     |
| 047    | Miggiano              | 231   | 190           | 200    | 159               | 120    | 46      | 551    | 395    | 71,7     |
| 048    | Minervino di Lecce    | 238   | 189           | 177    | 93                | 122    | 53      | 537    | 335    | 62,4     |
| 049    | Monteroni di Lecce    | 1.010 | 781           | 1.117  | 497               | 454    | 256     | 2.581  | 1.534  | 59,4     |
| 050    | Montesano Salentino   | 161   | 129           | 123    | 58                | 74     | 28      | 358    | 215    | 60,1     |
| 051    | Morciano di Leuca     | 286   | 239           | 170    | 86                | 90     | 45      | 546    | 370    | 67,8     |
| 052    | Muro Leccese          | 300   | 227           | 308    | 200               | 128    | 63      | 736    | 490    | 66,6     |
| 053    | Nardò                 | 1.752 | 1.330         | 2.532  | 1.445             | 1.706  | 906     | 5.990  | 3.681  | 61,5     |
| 054    | Neviano               | 376   | 294           | 93     | 59                | 190    | 73      | 659    | 426    | 64,6     |
| 055    | Nociglia              | 159   | 137           | 98     | 46                | 113    | 56      | 370    | 239    | 64,6     |
| 056    | Novoli                | 774   | 637           | 375    | 232               | 327    | 202     | 1.476  | 1.071  | 72,6     |
| 057    | Ortelle               | 167   | 119           | 136    | 38                | 59     | 32      | 362    | 189    | 52,2     |
| 058    | Otranto               | 506   | 348           | 364    | 248               | 254    | 136     | 1.124  | 732    | 65,1     |
| 059    | Palmariggi            | 82    | 66            | 17     | 16                | 55     | 38      | 154    | 120    | 77,9     |
| 060    | Parabita              | 563   | 415           | 647    | 385               | 237    | 103     | 1.447  | 903    | 62,4     |

**Tavola 4.3 segue - Addetti alle unità locali delle imprese e delle istituzioni distinti tra indipendenti e dipendenti, per sesso e per comune**

| COMUNI                   | DIPENDENTI    |               |               |               |                   |               |                |                | M/MFx100    |
|--------------------------|---------------|---------------|---------------|---------------|-------------------|---------------|----------------|----------------|-------------|
|                          | INDIPENDENTI  |               | DALLE IMPRESE |               | DALLE ISTITUZIONI |               | ADDETTI        |                |             |
|                          | MF            | M             | MF            | M             | MF                | M             | MF             | M              |             |
| 060 Patù                 | 110           | 90            | 1.085         | 421           | 39                | 17            | 1.234          | 528            | 42,8        |
| 061 Poggiardo            | 543           | 425           | 655           | 250           | 829               | 479           | 2.027          | 1.154          | 56,9        |
| 097 Porto Cesareo        | 587           | 449           | 242           | 136           | 110               | 44            | 939            | 629            | 67,0        |
| 062 Presicce             | 422           | 313           | 468           | 319           | 190               | 86            | 1.080          | 718            | 66,5        |
| 063 Racale               | 891           | 648           | 641           | 380           | 263               | 134           | 1.795          | 1.162          | 64,7        |
| 064 Ruffano              | 693           | 569           | 556           | 280           | 310               | 159           | 1.559          | 1.008          | 64,7        |
| 065 Salice Salentino     | 540           | 431           | 325           | 247           | 239               | 83            | 1.104          | 761            | 68,9        |
| 066 Salve                | 346           | 266           | 147           | 96            | 137               | 63            | 630            | 425            | 67,5        |
| 067 Sanarica             | 80            | 63            | 100           | 37            | 33                | 18            | 213            | 118            | 55,4        |
| 095 San Cassiano         | 138           | 109           | 271           | 74            | 62                | 22            | 471            | 205            | 43,5        |
| 068 San Cesario di Lecce | 563           | 427           | 736           | 568           | 424               | 216           | 1.723          | 1.211          | 70,3        |
| 069 San Donato di Lecce  | 264           | 197           | 219           | 135           | 185               | 72            | 668            | 404            | 60,5        |
| 070 Sannicola            | 456           | 338           | 178           | 116           | 164               | 73            | 798            | 527            | 66,0        |
| 071 San Pietro in Lama   | 206           | 153           | 171           | 52            | 154               | 70            | 531            | 275            | 51,8        |
| 072 Santa Cesarea Terme  | 241           | 162           | 319           | 198           | 221               | 133           | 781            | 493            | 63,1        |
| 073 Scorrano             | 420           | 342           | 386           | 234           | 558               | 292           | 1.364          | 868            | 63,6        |
| 074 Seclì                | 116           | 92            | 383           | 249           | 51                | 28            | 550            | 369            | 67,1        |
| 075 Sogliano Cavour      | 238           | 187           | 230           | 135           | 91                | 44            | 559            | 366            | 65,5        |
| 076 Soleto               | 393           | 294           | 705           | 652           | 114               | 46            | 1.212          | 992            | 81,8        |
| 077 Specchia             | 358           | 283           | 952           | 271           | 160               | 60            | 1.470          | 614            | 41,8        |
| 078 Spongano             | 238           | 183           | 258           | 131           | 92                | 36            | 588            | 350            | 59,5        |
| 079 Squinzano            | 890           | 707           | 491           | 308           | 469               | 179           | 1.850          | 1.194          | 64,5        |
| 080 Sternatia            | 140           | 105           | 581           | 555           | 77                | 25            | 798            | 685            | 85,8        |
| 081 Supersano            | 317           | 238           | 448           | 199           | 115               | 55            | 880            | 492            | 55,9        |
| 082 Surano               | 274           | 114           | 85            | 51            | 51                | 20            | 410            | 185            | 45,1        |
| 083 Surbo                | 606           | 477           | 723           | 376           | 248               | 70            | 1.577          | 923            | 58,5        |
| 084 Taurisano            | 823           | 696           | 681           | 424           | 355               | 127           | 1.859          | 1.247          | 67,1        |
| 085 Taviano              | 1.101         | 850           | 589           | 375           | 288               | 133           | 1.978          | 1.358          | 68,7        |
| 086 Tiggiano             | 183           | 135           | 144           | 75            | 73                | 33            | 400            | 243            | 60,8        |
| 087 Trepuzzi             | 889           | 712           | 834           | 721           | 428               | 172           | 2.151          | 1.605          | 74,6        |
| 088 Tricase              | 1.137         | 883           | 1.790         | 1.160         | 1.679             | 924           | 4.606          | 2.967          | 64,4        |
| 089 Tuglie               | 448           | 351           | 710           | 372           | 119               | 56            | 1.277          | 779            | 61,0        |
| 090 Ugento               | 803           | 610           | 948           | 641           | 428               | 261           | 2.179          | 1.512          | 69,4        |
| 091 Uggiano la Chiesa    | 302           | 237           | 232           | 81            | 117               | 52            | 651            | 370            | 56,8        |
| 092 Veglie               | 798           | 595           | 731           | 460           | 309               | 122           | 1.838          | 1.177          | 64,0        |
| 093 Vernole              | 303           | 222           | 171           | 150           | 262               | 100           | 736            | 472            | 64,1        |
| 094 Zollino              | 110           | 79            | 68            | 47            | 64                | 30            | 242            | 156            | 64,5        |
| <b>TOTALE</b>            | <b>56.572</b> | <b>43.658</b> | <b>65.624</b> | <b>43.969</b> | <b>44.845</b>     | <b>23.535</b> | <b>167.041</b> | <b>111.162</b> | <b>66,5</b> |
| <b>TIPO DI COMUNE</b>    |               |               |               |               |                   |               |                |                |             |
| - Comune capoluogo       | 8.577         | 6.659         | 17.588        | 13.637        | 13.717            | 8.189         | 39.882         | 28.485         | 71,4        |
| - Altri comuni           | 47.995        | 36.999        | 48.036        | 30.332        | 31.128            | 15.346        | 127.159        | 82.677         | 65,0        |
| <b>TOTALE</b>            | <b>56.572</b> | <b>43.658</b> | <b>65.624</b> | <b>43.969</b> | <b>44.845</b>     | <b>23.535</b> | <b>167.041</b> | <b>111.162</b> | <b>66,5</b> |

**Tavola 4.4 - Addetti alle unità locali delle imprese e delle istituzioni per comune**


| COMUNI | DATI ASSOLUTI         |                                  |                                      |                | COMPOSIZIONE PERCENTUALE |                                  |                                      |                | Popolazione residente (a) | Addetti ogni 100 abitanti |      |
|--------|-----------------------|----------------------------------|--------------------------------------|----------------|--------------------------|----------------------------------|--------------------------------------|----------------|---------------------------|---------------------------|------|
|        | DIPENDENTI            |                                  |                                      | Totale addetti | DIPENDENTI               |                                  |                                      | Totale addetti |                           |                           |      |
|        | Indipendenti          | Dalle unità locali delle imprese | Dalle unità locali delle istituzioni |                | Indipendenti             | Dalle unità locali delle imprese | Dalle unità locali delle istituzioni |                |                           |                           |      |
| 001    | Acquarica del Capo    | 302                              | 311                                  | 114            | 727                      | 0,5                              | 0,5                                  | 0,3            | 0,4                       | 4.779                     | 15,2 |
| 002    | Alessano              | 431                              | 620                                  | 248            | 1.299                    | 0,8                              | 0,9                                  | 0,6            | 0,8                       | 6.552                     | 19,8 |
| 003    | Alezio                | 366                              | 203                                  | 174            | 743                      | 0,6                              | 0,3                                  | 0,4            | 0,4                       | 5.162                     | 14,4 |
| 004    | Alliste               | 351                              | 154                                  | 293            | 798                      | 0,6                              | 0,2                                  | 0,7            | 0,5                       | 6.213                     | 12,8 |
| 005    | Andrano               | 772                              | 205                                  | 136            | 1.113                    | 1,4                              | 0,3                                  | 0,3            | 0,7                       | 5.112                     | 21,8 |
| 006    | Aradeo                | 700                              | 292                                  | 254            | 1.246                    | 1,2                              | 0,4                                  | 0,6            | 0,7                       | 9.688                     | 12,9 |
| 007    | Arnesano              | 228                              | 316                                  | 93             | 637                      | 0,4                              | 0,5                                  | 0,2            | 0,4                       | 3.451                     | 18,5 |
| 008    | Bagnolo del Salento   | 119                              | 53                                   | 46             | 218                      | 0,2                              | 0,1                                  | 0,1            | 0,1                       | 1.809                     | 12,1 |
| 009    | Botrugno              | 150                              | 94                                   | 111            | 355                      | 0,3                              | 0,1                                  | 0,2            | 0,2                       | 3.069                     | 11,6 |
| 010    | Calimera              | 497                              | 416                                  | 271            | 1.184                    | 0,9                              | 0,6                                  | 0,6            | 0,7                       | 7.328                     | 16,2 |
| 011    | Campi Salentina       | 563                              | 653                                  | 838            | 2.054                    | 1,0                              | 1,0                                  | 1,9            | 1,2                       | 11.594                    | 17,7 |
| 012    | Cannole               | 104                              | 81                                   | 55             | 240                      | 0,2                              | 0,1                                  | 0,1            | 0,1                       | 1.765                     | 13,6 |
| 013    | Caprarica di Lecce    | 180                              | 97                                   | 65             | 342                      | 0,3                              | 0,1                                  | 0,1            | 0,2                       | 2.968                     | 11,5 |
| 014    | Carmiano              | 787                              | 586                                  | 337            | 1.710                    | 1,4                              | 0,9                                  | 0,8            | 1,0                       | 12.176                    | 14,0 |
| 015    | Carpignano Salentino  | 197                              | 143                                  | 112            | 452                      | 0,3                              | 0,2                                  | 0,2            | 0,3                       | 3.889                     | 11,6 |
| 016    | Casarano              | 1.973                            | 3.535                                | 2.293          | 7.801                    | 3,5                              | 5,4                                  | 5,1            | 4,7                       | 20.164                    | 38,7 |
| 017    | Castri di Lecce       | 229                              | 133                                  | 92             | 454                      | 0,4                              | 0,2                                  | 0,2            | 0,3                       | 3.058                     | 14,8 |
| 018    | Castrignano de' Greci | 329                              | 362                                  | 122            | 813                      | 0,6                              | 0,6                                  | 0,3            | 0,5                       | 3.985                     | 20,4 |
| 019    | Castrignano del Capo  | 331                              | 238                                  | 139            | 708                      | 0,6                              | 0,4                                  | 0,3            | 0,4                       | 5.314                     | 13,3 |
| 096    | Castro                | 224                              | 105                                  | 78             | 407                      | 0,4                              | 0,2                                  | 0,2            | 0,2                       | 2.421                     | 16,8 |
| 020    | Cavallino             | 502                              | 1.022                                | 169            | 1.693                    | 0,9                              | 1,6                                  | 0,4            | 1,0                       | 9.314                     | 18,2 |
| 021    | Collepasso            | 428                              | 188                                  | 190            | 806                      | 0,8                              | 0,3                                  | 0,4            | 0,5                       | 6.874                     | 11,7 |
| 022    | Copertino             | 1.366                            | 857                                  | 1.314          | 3.537                    | 2,4                              | 1,3                                  | 2,9            | 2,1                       | 23.475                    | 15,1 |
| 023    | Corigliano d'Otranto  | 467                              | 366                                  | 146            | 979                      | 0,8                              | 0,6                                  | 0,3            | 0,6                       | 5.627                     | 17,4 |
| 024    | Corsano               | 334                              | 459                                  | 153            | 946                      | 0,6                              | 0,7                                  | 0,3            | 0,6                       | 5.345                     | 17,7 |
| 025    | Cursi                 | 266                              | 163                                  | 108            | 537                      | 0,5                              | 0,2                                  | 0,2            | 0,3                       | 4.190                     | 12,8 |
| 026    | Cutrofiano            | 484                              | 216                                  | 280            | 980                      | 0,9                              | 0,3                                  | 0,6            | 0,6                       | 9.577                     | 10,2 |
| 027    | Diso                  | 189                              | 126                                  | 107            | 422                      | 0,3                              | 0,2                                  | 0,2            | 0,3                       | 3.372                     | 12,5 |
| 028    | Gagliano del Capo     | 330                              | 354                                  | 488            | 1.172                    | 0,6                              | 0,5                                  | 1,1            | 0,7                       | 5.764                     | 20,3 |
| 029    | Galatina              | 2.056                            | 2.361                                | 2.066          | 6.483                    | 3,6                              | 3,6                                  | 4,6            | 3,9                       | 29.296                    | 22,1 |
| 030    | Galatone              | 956                              | 770                                  | 657            | 2.383                    | 1,7                              | 1,2                                  | 1,5            | 1,4                       | 16.153                    | 14,8 |
| 031    | Gallipoli             | 1.420                            | 1.262                                | 1.913          | 4.595                    | 2,5                              | 1,9                                  | 4,3            | 2,8                       | 20.090                    | 22,9 |
| 032    | Giuggianello          | 69                               | 14                                   | 37             | 120                      | 0,1                              | ..                                   | ..             | 0,1                       | 1.320                     | 9,1  |
| 033    | Giurdignano           | 133                              | 51                                   | 52             | 236                      | 0,2                              | 0,1                                  | 0,1            | 0,1                       | 1.750                     | 13,5 |
| 034    | Guagnano              | 291                              | 146                                  | 172            | 609                      | 0,5                              | 0,2                                  | 0,4            | 0,4                       | 6.629                     | 9,2  |
| 035    | Lecce                 | 8.577                            | 17.588                               | 13.717         | 39.882                   | 15,2                             | 26,8                                 | 30,6           | 23,9                      | 100.884                   | 39,5 |
| 036    | Lequille              | 472                              | 579                                  | 167            | 1.218                    | 0,8                              | 0,9                                  | 0,4            | 0,7                       | 7.645                     | 15,9 |
| 037    | Leverano              | 662                              | 370                                  | 350            | 1.382                    | 1,2                              | 0,6                                  | 0,8            | 0,8                       | 13.526                    | 10,2 |
| 038    | Lizzanello            | 460                              | 321                                  | 219            | 1.000                    | 0,8                              | 0,5                                  | 0,5            | 0,6                       | 9.321                     | 10,7 |
| 039    | Maglie                | 1.619                            | 2.088                                | 1.969          | 5.676                    | 2,9                              | 3,2                                  | 4,4            | 3,4                       | 15.223                    | 37,3 |
| 040    | Martano               | 668                              | 376                                  | 457            | 1.501                    | 1,2                              | 0,6                                  | 1,0            | 0,9                       | 9.594                     | 15,6 |
| 041    | Martignano            | 129                              | 75                                   | 47             | 251                      | 0,2                              | 0,1                                  | 0,1            | 0,2                       | 1.846                     | 13,6 |
| 042    | Matino                | 816                              | 1.439                                | 294            | 2.549                    | 1,4                              | 2,2                                  | 0,7            | 1,5                       | 11.370                    | 22,4 |
| 043    | Melendugno            | 695                              | 448                                  | 236            | 1.379                    | 1,2                              | 0,7                                  | 0,5            | 0,8                       | 8.789                     | 15,7 |
| 044    | Melissano             | 563                              | 545                                  | 181            | 1.289                    | 1,0                              | 0,8                                  | 0,4            | 0,8                       | 7.124                     | 18,1 |
| 045    | Melpignano            | 215                              | 233                                  | 48             | 496                      | 0,4                              | 0,4                                  | 0,1            | 0,3                       | 2.156                     | 23,0 |
| 046    | Miggiano              | 231                              | ..                                   | 120            | 551                      | 0,4                              | 0,3                                  | 0,3            | 0,3                       | 3.666                     | 15,0 |
| 047    | Minervino di Lecce    | 238                              | 177                                  | 122            | 537                      | 0,4                              | 0,3                                  | 0,3            | 0,3                       | 4.113                     | 13,1 |
| 048    | Monteroni di Lecce    | 1.010                            | 1.117                                | 454            | 2.581                    | 1,8                              | 1,7                                  | 1,0            | 1,5                       | 13.382                    | 19,3 |
| 049    | Montesano Salentino   | 161                              | 123                                  | 74             | 358                      | 0,3                              | 0,2                                  | 0,2            | 0,2                       | 2.626                     | 13,6 |
| 050    | Morciano di Leuca     | 286                              | 170                                  | 90             | 546                      | 0,5                              | 0,3                                  | 0,2            | 0,3                       | 3.521                     | 15,5 |
| 051    | Muro Leccese          | 300                              | 308                                  | 128            | 736                      | 0,5                              | 0,5                                  | 0,3            | 0,4                       | 5.173                     | 14,2 |
| 052    | Nardò                 | 1.752                            | 2.532                                | 1.706          | 5.990                    | 3,1                              | 3,9                                  | 3,8            | 3,6                       | 31.490                    | 19,0 |
| 053    | Neviano               | 376                              | 93                                   | 190            | 659                      | 0,7                              | 0,1                                  | 0,4            | 0,4                       | 6.330                     | 10,4 |
| 054    | Nociglia              | 159                              | 98                                   | 113            | 370                      | 0,3                              | 0,1                                  | 0,3            | 0,2                       | 2.766                     | 13,4 |
| 055    | Novoli                | 774                              | 375                                  | 327            | 1.476                    | 1,4                              | 0,6                                  | 0,7            | 0,9                       | 8.771                     | 16,8 |
| 056    | Ortelle               | 167                              | 136                                  | 59             | 362                      | 0,3                              | 0,2                                  | 0,1            | 0,2                       | 2.520                     | 14,4 |
| 057    | Otranto               | 506                              | 364                                  | 254            | 1.124                    | 0,9                              | 0,6                                  | 0,6            | 0,7                       | 5.114                     | 22,0 |
| 058    | Palmariggi            | 82                               | 17                                   | 55             | 154                      | 0,1                              | ..                                   | 0,1            | 0,1                       | 1.622                     | 9,5  |
| 059    | Parabita              | 563                              | 647                                  | 237            | 1.447                    | 1,0                              | 1,0                                  | 0,5            | 0,9                       | 10.039                    | 14,4 |

**Tavola 4.4 segue - Addetti alle unità locali delle imprese e delle istituzioni per comune**

| COMUNI                   | DATI ASSOLUTI |                                  |                                      |                | COMPOSIZIONE PERCENTUALE |                                  |                                      |                | Popolazione residente (a) | Addetti ogni 100 abitanti |
|--------------------------|---------------|----------------------------------|--------------------------------------|----------------|--------------------------|----------------------------------|--------------------------------------|----------------|---------------------------|---------------------------|
|                          | DIPENDENTI    |                                  |                                      | Totale addetti | DIPENDENTI               |                                  |                                      | Totale addetti |                           |                           |
|                          | Indipendenti  | Dalle unità locali delle imprese | Dalle unità locali delle istituzioni |                | Indipendenti             | Dalle unità locali delle imprese | Dalle unità locali delle istituzioni |                |                           |                           |
| 060 Patù                 | 110           | 1.085                            | 39                                   | 1.234          | 0,2                      | 1,7                              | 0,1                                  | 0,7            | 1.696                     | 72,8                      |
| 061 Poggiardo            | 543           | 655                              | 829                                  | 2.027          | 1,0                      | 1,0                              | 1,8                                  | 1,2            | 6.071                     | 33,4                      |
| 097 Porto Cesareo        | 587           | 242                              | 110                                  | 939            | 1,0                      | 0,4                              | 0,2                                  | 0,6            | 4.044                     | 23,2                      |
| 062 Presicce             | 422           | 468                              | 190                                  | 1.080          | 0,7                      | 0,7                              | 0,4                                  | 0,6            | 5.794                     | 18,6                      |
| 063 Racale               | 891           | 641                              | 263                                  | 1.795          | 1,6                      | 1,0                              | 0,6                                  | 1,1            | 9.978                     | 18,0                      |
| 064 Ruffano              | 693           | 556                              | 310                                  | 1.559          | 1,2                      | 0,8                              | 0,7                                  | 0,9            | 10.092                    | 15,4                      |
| 065 Salice Salentino     | 540           | 325                              | 239                                  | 1.104          | 1,0                      | 0,5                              | 0,5                                  | 0,7            | 8.963                     | 12,3                      |
| 066 Salve                | 346           | 147                              | 137                                  | 630            | 0,6                      | 0,2                              | 0,3                                  | 0,4            | 4.524                     | 13,9                      |
| 067 Sanarica             | 80            | 100                              | 33                                   | 213            | 0,1                      | 0,2                              | 0,1                                  | 0,1            | 1.495                     | 14,2                      |
| 095 San Cassiano         | 138           | 271                              | 62                                   | 471            | 0,2                      | 0,4                              | 0,1                                  | 0,3            | 2.263                     | 20,8                      |
| 068 San Cesario di Lecce | 563           | 736                              | 424                                  | 1.723          | 1,0                      | 1,1                              | 0,9                                  | 1,0            | 7.351                     | 23,4                      |
| 069 San Donato di Lecce  | 264           | 219                              | 185                                  | 668            | 0,5                      | 0,3                              | 0,4                                  | 0,4            | 5.641                     | 11,8                      |
| 070 Sannicola            | 456           | 178                              | 164                                  | 798            | 0,8                      | 0,3                              | 0,4                                  | 0,5            | 6.414                     | 12,4                      |
| 071 San Pietro in Lama   | 206           | 171                              | 154                                  | 531            | 0,4                      | 0,3                              | 0,3                                  | 0,3            | 3.788                     | 14,0                      |
| 072 Santa Cesarea Terme  | 241           | 319                              | 221                                  | 781            | 0,4                      | 0,5                              | 0,5                                  | 0,5            | 3.014                     | 25,9                      |
| 073 Scorrano             | 420           | 386                              | 558                                  | 1.364          | 0,7                      | 0,6                              | 1,2                                  | 0,8            | 6.671                     | 20,4                      |
| 074 Seci                 | 116           | 383                              | 51                                   | 550            | 0,2                      | 0,6                              | 0,1                                  | 0,3            | 1.808                     | 30,4                      |
| 075 Sogliano Cavour      | 238           | 230                              | 91                                   | 559            | 0,4                      | 0,4                              | 0,2                                  | 0,3            | 4.061                     | 13,8                      |
| 076 Soleto               | 393           | 705                              | 114                                  | 1.212          | 0,7                      | 1,1                              | 0,3                                  | 0,7            | 5.338                     | 22,7                      |
| 077 Specchia             | 358           | 952                              | 160                                  | 1.470          | 0,6                      | 1,5                              | 0,4                                  | 0,9            | 4.966                     | 29,6                      |
| 078 Spongano             | 238           | 258                              | 92                                   | 588            | 0,4                      | 0,4                              | 0,2                                  | 0,4            | 3.850                     | 15,3                      |
| 079 Squinzano            | 890           | 491                              | 469                                  | 1.850          | 1,6                      | 0,7                              | 1,0                                  | 1,1            | 15.821                    | 11,7                      |
| 080 Sternatia            | 140           | 581                              | 77                                   | 798            | 0,2                      | 0,9                              | 0,2                                  | 0,5            | 2.811                     | 28,4                      |
| 081 Supersano            | 317           | 448                              | 115                                  | 880            | 0,6                      | 0,7                              | 0,3                                  | 0,5            | 4.651                     | 18,9                      |
| 082 Surano               | 274           | 85                               | 51                                   | 410            | 0,5                      | 0,1                              | 0,1                                  | 0,2            | 1.800                     | 22,8                      |
| 083 Surbo                | 606           | 723                              | 248                                  | 1.577          | 1,1                      | 1,1                              | 0,6                                  | 0,9            | 10.560                    | 14,9                      |
| 084 Taurisano            | 823           | 681                              | 355                                  | 1.859          | 1,5                      | 1,0                              | 0,8                                  | 1,1            | 11.842                    | 15,7                      |
| 085 Taviano              | 1.101         | 589                              | 288                                  | 1.978          | 1,9                      | 0,9                              | 0,6                                  | 1,2            | 12.322                    | 16,1                      |
| 086 Tiggiano             | 183           | 144                              | 73                                   | 400            | 0,3                      | 0,2                              | 0,2                                  | 0,2            | 2.628                     | 15,2                      |
| 087 Trepuzzi             | 889           | 834                              | 428                                  | 2.151          | 1,6                      | 1,3                              | 1,0                                  | 1,3            | 14.380                    | 15,0                      |
| 088 Tricase              | 1.137         | 1.790                            | 1.679                                | 4.606          | 2,0                      | 2,7                              | 3,7                                  | 2,8            | 16.390                    | 28,1                      |
| 089 Tuglie               | 448           | 710                              | 119                                  | 1.277          | 0,8                      | 1,1                              | 0,3                                  | 0,8            | 5.601                     | 22,8                      |
| 090 Ugento               | 803           | 948                              | 428                                  | 2.179          | 1,4                      | 1,4                              | 1,0                                  | 1,3            | 11.301                    | 19,3                      |
| 091 Uggiano la Chiesa    | 302           | 232                              | 117                                  | 651            | 0,5                      | 0,4                              | 0,3                                  | 0,4            | 4.454                     | 14,6                      |
| 092 Veglie               | 798           | 731                              | 309                                  | 1.838          | 1,4                      | 1,1                              | 0,7                                  | 1,1            | 13.639                    | 13,5                      |
| 093 Vernole              | 303           | 171                              | 262                                  | 736            | 0,5                      | 0,3                              | 0,6                                  | 0,4            | 7.792                     | 9,4                       |
| 094 Zollino              | 110           | 68                               | 64                                   | 242            | 0,2                      | 0,1                              | 0,1                                  | 0,1            | 2.279                     | 10,6                      |
| <b>TOTALE</b>            | <b>56.572</b> | <b>65.624</b>                    | <b>44.845</b>                        | <b>167.041</b> | <b>100,0</b>             | <b>100,0</b>                     | <b>100,0</b>                         | <b>100,0</b>   | <b>803.977</b>            | <b>20,8</b>               |
| <b>TIPO DI COMUNE</b>    |               |                                  |                                      |                |                          |                                  |                                      |                |                           |                           |
| - Comune capoluogo       | 8.577         | 17.588                           | 13.717                               | 39.882         | 15,2                     | 26,8                             | 30,6                                 | 23,9           | 100.884                   | 39,5                      |
| - Altri comuni           | 47.995        | 48.036                           | 31.128                               | 127.159        | 84,8                     | 73,2                             | 69,4                                 | 76,1           | 703.093                   | 18,1                      |
| <b>TOTALE</b>            | <b>56.572</b> | <b>65.624</b>                    | <b>44.845</b>                        | <b>167.041</b> | <b>100,0</b>             | <b>100,0</b>                     | <b>100,0</b>                         | <b>100,0</b>   | <b>803.977</b>            | <b>20,8</b>               |

(a) Cfr: Istat "13 Censimento generale della popolazione - 20 ottobre 1991 - Popolazione legale", 1993

# Appendice



**A – SCHEMI DELLE TAVOLE DISPONIBILI**  
(dietro richiesta)

**DATI PROVINCIALI**

**Le imprese**

**Tavola 1 - Imprese, unità locali dipendenti e addetti alle imprese per classe di addetti e sezione di attività economica**

| ATTIVITÀ ECONOMICHE DELLE IMPRESE | CLASSI DI ADDETTI ALLE IMPRESE |       |         |         |         |           |           |           |            | Totale |
|-----------------------------------|--------------------------------|-------|---------|---------|---------|-----------|-----------|-----------|------------|--------|
|                                   | 1 - 5                          | 6 - 9 | 10 - 19 | 20 - 49 | 50 - 99 | 100 - 199 | 200 - 499 | 500 - 999 | 1000 e più |        |
| IMPRESE                           |                                |       |         |         |         |           |           |           |            |        |
| UNITÀ LOCALI DIPENDENTI           |                                |       |         |         |         |           |           |           |            |        |
| ADDETTI ALLE IMPRESE              |                                |       |         |         |         |           |           |           |            |        |

**Tavola 2 - Imprese e unità locali dipendenti secondo la diffusione territoriale per sezione, sottosezione, divisione e gruppo di attività economica, classe di addetti e forma giuridica dell'impresa**

| ATTIVITÀ ECONOMICHE<br>CLASSI DI ADDETTI<br>FORME GIURIDICHE | IMPRESE PLURILocalizzate |         |                        |         |                         |         |        |                 |         |    |         |
|--|--------------------------|---------|------------------------|---------|-------------------------|---------|--------|-----------------|---------|----|---------|
|  | TOTALE                   |         | IMPRESE UNILocalizzate |         | UNITÀ LOCALI DIPENDENTI |         |        |                 |         |    |         |
|  |                          |         |                        |         | IN PROVINCIA            |         |        | FUORI PROVINCIA |         |    |         |
|  | Imprese                  | Addetti | N.                     | Addetti | N.                      | Addetti | Totale | N.              | Addetti | N. | Addetti |

**Tavola 3 - Imprese e addetti secondo il numero di attività economiche esercitate per sezione, sottosezione, divisione e gruppo di attività economica principale, classe di addetti e tipo di comune**

| ATTIVITÀ ECONOMICHE<br>CLASSI DI ADDETTI<br>TIPO DI COMUNE | IMPRESE CHE ESERCITANO UNA SOLA ATTIVITÀ |         | IMPRESE CHE ESERCITANO DUE O PIÙ ATTIVITÀ |         |                              |         | TOTALE |         | TOTALE |         |
|--|--|---------|---|---------|------------------------------|---------|--------|---------|--------|---------|
|  |  |         | NELLA STESSA SEZIONE DI ATTIVITÀ          |         | IN ALTRA SEZIONE DI ATTIVITÀ |         |        |         |        |         |
|  | N.                                       | Addetti | N.  | Addetti | N.                           | Addetti | N.     | Addetti | N.     | Addetti |

**Tavola 4 - Imprese e addetti per diffusione internazionale, sezione, sottosezione, divisione e gruppo di attività economica, classe di addetti e tipo di comune**

| ATTIVITÀ ECONOMICHE<br>CLASSI DI ADDETTI<br>TIPO DI COMUNE | IMPRESE CON UFFICI, STABILIMENTI, DEPOSITI |         |                     |         |                            |         |        |         |                |         |        |         |
|--|--|---------|---------------------|---------|----------------------------|---------|--------|---------|----------------|---------|--------|---------|
|  | ALL'ESTERO                                 |         |                     |         |                            |         |        |         |                |         |        |         |
|  | SOLO IN PAESI CEE                          |         | SOLO IN ALTRI PAESI |         | IN PAESI CEE E ALTRI PAESI |         | TOTALE |         | SOLO IN ITALIA |         | TOTALE |         |
|  | N.   | Addetti | N.                  | Addetti | N.                         | Addetti | N.     | Addetti | N.             | Addetti | N.     | Addetti |

**Tavola 5 - Imprese con attività di importazione ed esportazione secondo l'area geografica di origine/destinazione dei prodotti per sezione, sottosezione, divisione e gruppo di attività economica, classe di addetti e tipo di comune**

| ATTIVITÀ ECONOMICHE<br>CLASSI DI ADDETTI<br>TIPO DI COMUNE | IMPRESE IMPORTATRICI ED<br>ESPORTATRICI |                                      |                      |                      | IMPRESE IMPORTATRICI        |                         |                        | IMPRESE ESPORTATRICI |                             |                         |                        |
|--|---|--------------------------------------|----------------------|----------------------|-----------------------------|-------------------------|------------------------|----------------------|-----------------------------|-------------------------|------------------------|
|  | Totale                                  | Importatrici<br>ed esporta-<br>trici | Solo<br>importatrici | Solo<br>esportatrici | Da Paesi<br>CEE ed<br>altri | Solo da<br>Paesi<br>CEE | Solo da<br>altri Paesi | Totale               | In Paesi<br>CEE ed<br>altri | Solo in<br>Paesi<br>CEE | Solo in<br>altri Paesi |

**Tavola 6 - Imprese artigiane per classe di addetti, sezione, sottosezione, divisione, gruppo di attività economica e tipo di comune**

| ATTIVITÀ ECONOMICHE<br>TIPO DI COMUNE | CLASSI DI ADDETTI |   |   |   |   |       |          | Totale im-<br>prese arti-<br>giane | Totale im-<br>prese | % imprese<br>artigiane sul<br>totale im-<br>prese |
|---------------------------------------|-------------------|---|---|---|---|-------|----------|------------------------------------|---------------------|---|
|                                       | 1                 | 2 | 3 | 4 | 5 | 6 - 9 | 10 e più |                                    |                     |   |

**Tavola 7 - Addetti alle imprese artigiane per classe di addetti e sezione, sottosezione, divisione e gruppo di attività economica**

| ATTIVITÀ ECONOMICHE | CLASSI DI ADDETTI |   |   |   |   |       |          | Totale ad-<br>detti alle im-<br>prese arti-<br>giane | Totale ad-<br>detti | % addetti im-<br>prese arti-<br>giane sul to-<br>tale addetti<br>imprese |
|---------------------|-------------------|---|---|---|---|-------|----------|--|---------------------|--|
|                     | 1                 | 2 | 3 | 4 | 5 | 6 - 9 | 10 e più |  |                     |  |

## Le istituzioni

**Tavola 8 - Istituzioni e unità locali dipendenti secondo la diffusione territoriale per forma istituzionale e tipo di comune**

| FORME ISTITUZIONALI<br>TIPO DI COMUNE | ISTITUZIONI A DIFFUSIONE   |              |             |              |             |              |             |              |             |              |  |
|---------------------------------------|----------------------------|--------------|-------------|--------------|-------------|--------------|-------------|--------------|-------------|--------------|--|
|                                       | COMUNALE                   |              | PROVINCIALE |              | REGIONALE   |              | NAZIONALE   |              | TOTALE      |              |  |
|                                       | DI CUI<br>PLURILocalizzate |              |             |              |             |              |             |              |             |              |  |
|                                       | Istituzioni                | Unità locali | Istituzioni | Unità locali | Istituzioni | Unità locali | Istituzioni | Unità locali | Istituzioni | Unità locali |  |

**Tavola 9 - Istituzioni e addetti secondo il numero di unità locali per forma istituzionale e tipo di comune**

| FORME ISTITUZIONALI<br>TIPO DI COMUNE | ISTITUZIONI PLURILocalizzate CON UNITÀ LOCALI |         |    |         |    |         |    |         |         |         |        |         |
|---------------------------------------|---|---------|----|---------|----|---------|----|---------|---------|---------|--------|---------|
|                                       | ISTITUZIONI<br>UNILOCALizzate                 |         | 2  |         | 3  |         | 4  |         | 5 E PIÙ |         | TOTALE |         |
|                                       | N.  | Addetti | N. | Addetti | N. | Addetti | N. | Addetti | N.      | Addetti | N.     | Addetti |



**Tavola 10 - Istituzioni e addetti che utilizzano attrezzature informatiche, beni capitali in leasing, che sono consorziate o associate con altre strutture (imprese o istituzioni) per forma istituzionale e tipo di comune**

| FORME ISTITUZIONALI<br>TIPO DI COMUNE | TOTALE |         | CON UTILIZZO DI ATTREZZA-<br>TURE INFORMATICHE |         | CON UTILIZZO DI BENI<br>CAPITALI IN LEASING |         | CONSORZIATE O ASSOCIATE<br>TEMPORANEAMENTE |         |
|---------------------------------------|--------|---------|--|---------|---|---------|--|---------|
|                                       | N.     | Addetti | N.   | Addetti | N.  | Addetti | N.   | Addetti |

## Le unità locali

**Tavola 11 - Unità locali delle imprese e delle istituzioni per classe di addetti, sezione, sottosezione, divisione, gruppo di attività economica e tipo di comune**

| ATTIVITÀ ECONOMICHE<br>TIPO DI COMUNE | CLASSI DI ADDETTI |   |       |       |         |         |         |           |           |           | Unità<br>locali<br>senza<br>addetti | Totale |
|---------------------------------------|-------------------|---|-------|-------|---------|---------|---------|-----------|-----------|-----------|-------------------------------------|--------|
|                                       | 1                 | 2 | 3 - 5 | 6 - 9 | 10 - 19 | 20 - 49 | 50 - 99 | 100 - 199 | 200 - 499 | 500 - 999 |                                     |        |

**Tavola 12 - Addetti alle unità locali delle imprese e delle istituzioni per classe di addetti, sezione, sottosezione, divisione, gruppo di attività economica e tipo di comune**

| ATTIVITÀ ECONOMICHE<br>TIPO DI COMUNE | CLASSI DI ADDETTI |   |       |       |         |         |         |           |           |           | Totale |
|---------------------------------------|-------------------|---|-------|-------|---------|---------|---------|-----------|-----------|-----------|--------|
|                                       | 1                 | 2 | 3 - 5 | 6 - 9 | 10 - 19 | 20 - 49 | 50 - 99 | 100 - 199 | 200 - 499 | 500 - 999 |        |

**Tavola 13 - Unità locali delle imprese e delle istituzioni per tipo di unità locale, sezione, sottosezione, divisione e gruppo di attività economica, classe di addetti e tipo di comune**

| ATTIVITÀ ECONOMICHE<br>CLASSI DI ADDETTI<br>TIPO DI COMUNE | UNITÀ LOCALI    |             |        |                                 |             |        |         |             |        |
|--|-----------------|-------------|--------|---------------------------------|-------------|--------|---------|-------------|--------|
|  | OPERATIVE DELLE |             |        | AMMINISTRATIVO/GESTIONALI DELLE |             |        | TOTALE  |             |        |
|  | Imprese         | Istituzioni | Totale | Imprese                         | Istituzioni | Totale | Imprese | Istituzioni | Totale |

**Tavola 14 - Addetti alle unità locali delle imprese e delle istituzioni per tipo di unità locale, sezione, sottosezione, divisione e gruppo di attività economica, classe di addetti e tipo di comune**

| ATTIVITÀ ECONOMICHE<br>CLASSI DI ADDETTI<br>TIPO DI COMUNE | ADDETTI ALLE UNITÀ LOCALI |             |        |                                 |             |        |         |             |        |
|--|---------------------------|-------------|--------|---------------------------------|-------------|--------|---------|-------------|--------|
|  | OPERATIVE DELLE           |             |        | AMMINISTRATIVO/GESTIONALI DELLE |             |        | TOTALE  |             |        |
|  | Imprese                   | Istituzioni | Totale | Imprese                         | Istituzioni | Totale | Imprese | Istituzioni | Totale |

**Tavola 15 - Unità locali dipendenti da imprese e istituzioni plurilocalizzate e relativi addetti secondo la provincia della sede d'impresa o d'istituzione**

| PROVINCE SEDI DI IMPRESA O DI ISTITUZIONE | UNITÀ LOCALI DELLE IMPRESE |         |             |         |        |         | UNITÀ LOCALI DELLE<br>ISTITUZIONI |         | TOTALE |         |
|---|----------------------------|---------|-------------|---------|--------|---------|-----------------------------------|---------|--------|---------|
|   | INDUSTRIALI                |         | DEI SERVIZI |         | TOTALE |         | N.                                | Addetti | N.     | Addetti |
|   | N.                         | Addetti | N.          | Addetti | N.     | Addetti |                                   |         |        |         |

**Tavola 16 - Unità locali delle imprese e delle istituzioni e relativi addetti per classe di superficie coperta, sezione, sottosezione, divisione e gruppo di attività economica, classe di addetti e tipo di comune**

| ATTIVITÀ ECONOMICHE<br>CLASSI DI ADDETTI<br>TIPO DI COMUNE | CLASSI DI SUPERFICIE COPERTA (mq) |         |          |         |           |         |           |         |           |         | UNITÀ LOCALI CON<br>SUPERFICIE<br>NON INDICATA |         |
|--|-----------------------------------|---------|----------|---------|-----------|---------|-----------|---------|-----------|---------|--|---------|
|  | 1 - 50                            |         | 51 - 100 |         | 101 - 200 |         | 201 - 500 |         | 501 E PIÙ |         |  |         |
|  | N.                                | Addetti | N.       | Addetti | N.        | Addetti | N.        | Addetti | N.        | Addetti | N.   | Addetti |

**Tavola 17 - Unità locali delle imprese e delle istituzioni e relativa superficie coperta per classe di superficie, sezione, sottosezione, divisione e gruppo di attività economica, classe di addetti e tipo di comune**

| ATTIVITÀ ECONOMICHE<br>CLASSI DI ADDETTI<br>TIPO DI COMUNE | CLASSI DI SUPERFICIE COPERTA (mq) |            |          |            |           |            | TOTALE    |            | Unità locali<br>con super-<br>ficie non<br>indicata |           |            |
|--|-----------------------------------|------------|----------|------------|-----------|------------|-----------|------------|---|-----------|------------|
|  | 1 - 50                            |            | 51 - 100 |            | 101 - 200 |            | 201 - 500 |            |   | 501 E PIÙ |            |
|  | N.                                | Superficie | N.       | Superficie | N.        | Superficie | N.        | Superficie |   | N.        | Superficie |

**Tavola 18 - Unità locali delle imprese e delle istituzioni e relativi addetti per classe di superficie non coperta, sezione, sottosezione, divisione e gruppo di attività economica, classe di addetti e tipo di comune**

| ATTIVITÀ ECONOMICHE<br>CLASSI DI ADDETTI<br>TIPO DI COMUNE | CLASSI DI SUPERFICIE NON COPERTA (mq) |         |          |         |           |         |           |         |           |         | UNITÀ LOCALI CON<br>SUPERFICIE<br>NON INDICATA |         |
|--|---------------------------------------|---------|----------|---------|-----------|---------|-----------|---------|-----------|---------|--|---------|
|  | 1 - 50                                |         | 51 - 100 |         | 101 - 200 |         | 201 - 500 |         | 501 E PIÙ |         |  |         |
|  | N.                                    | Addetti | N.       | Addetti | N.        | Addetti | N.        | Addetti | N.        | Addetti | N.   | Addetti |

**Tavola 19 - Unità locali delle imprese e delle istituzioni e relativa superficie non coperta per classe di superficie, sezione, sottosezione, divisione e gruppo di attività economica, classe di addetti e tipo di comune**

| ATTIVITÀ ECONOMICHE<br>CLASSI DI ADDETTI<br>TIPO DI COMUNE | CLASSI DI SUPERFICIE NON COPERTA (mq) |            |          |            |           |            | TOTALE    |            | Unità locali<br>con super-<br>ficie non<br>indicata |           |            |
|--|---------------------------------------|------------|----------|------------|-----------|------------|-----------|------------|---|-----------|------------|
|  | 1 - 50                                |            | 51 - 100 |            | 101 - 200 |            | 201 - 500 |            |   | 501 E PIÙ |            |
|  | N.                                    | Superficie | N.       | Superficie | N.        | Superficie | N.        | Superficie |   | N.        | Superficie |

**Tavola 20 - Mezzi di trasporto in dotazione alle unità locali delle imprese e delle istituzioni per tipo, sezione, sottosezione, divisione e gruppo di attività economica, classe di addetti e tipo di comune**

| ATTIVITÀ ECONOMICHE<br>CLASSI DI ADDETTI<br>TIPO DI COMUNE | CLASSI DI SUPERFICIE NON COPERTA (mq) |    |                 |    |                 |    |                 |    |                                      |    | AUTOVEICOLI PER<br>USI SPECIALI<br>O PER TRASPORTI<br>SPECIFICI |    |
|--|---------------------------------------|----|-----------------|----|-----------------|----|-----------------|----|--------------------------------------|----|---|----|
|  | MOTOVEICOLI                           |    | AUTOVETTURE     |    | AUTOBUS         |    | AUTOCARRI       |    | RIMORCHI SEMIRI-<br>MORCHI E MOTRICI |    |   |    |
|  | Unità<br>locali                       | N. | Unità<br>locali | N. | Unità<br>locali | N. | Unità<br>locali | N. | Unità<br>locali                      | N. | Unità<br>locali   | N. |

**Tavola 21 - Addetti alle unità locali delle imprese e delle istituzioni per tipo di rapporto di lavoro e forma giuridica o istituzionale**

| FORME GIURIDICHE<br>O ISTITUZIONALI | DIPENDENTI   |                                    |                      |   |  |                      |   |                   |                      |   | PERSONALE<br>VOLONTARIO               |   |
|-------------------------------------|--------------|------------------------------------|----------------------|---|--|----------------------|---|-------------------|----------------------|---|---------------------------------------|---|
|                                     | Indipendenti | ALLE UNITÀ LOCALI<br>DELLE IMPRESE |                      |   | ALLE UNITÀ LOCALI<br>DELLE ISTITUZIONI |                      |   | TOTALE ADDETTI    |                      |   | Alle unità<br>locali delle<br>imprese | Alle unità<br>locali delle<br>istituzioni |
|                                     |              | Totale                             | Di cui part-<br>time | Di cui con<br>contratto<br>formazione<br>lavoro | Totale                                 | Di cui part-<br>time | Di cui con<br>contratto<br>formazione<br>lavoro | In com-<br>plesso | Di cui part-<br>time | Di cui con<br>contratto<br>formazione<br>lavoro |                                       |   |
| MASCHI E FEMMINE                    |              |                                    |                      |   |  |                      |   |                   |                      |   |                                       |   |
| MASCHI                              |              |                                    |                      |   |  |                      |   |                   |                      |   |                                       |   |
| FEMMINE                             |              |                                    |                      |   |  |                      |   |                   |                      |   |                                       |   |

**Tavola 22 - Unità locali dipendenti da imprese la cui sede è fuori provincia per sezione, sottosezione, divisione e gruppo di attività economica, classe di addetti e tipo di comune**

| ATTIVITÀ ECONOMICHE<br>CLASSI DI ADDETTI<br>TIPO DI COMUNE | SEDE D'IMPRESA IN ALTRA REGIONE                  |  |   |        |        |  |   |        |        |  | Totale | Totale | Totale | Totale | % unità lo-<br>cali con sede<br>fuori regione |
|--|--|--|---|--------|--------|--|---|--------|--------|--|--------|--------|--------|--------|---|
|  | Sede d'im-<br>presa nella<br>stessa re-<br>gione | CONFINANTE                               |   |        | Totale | NON CONFINANTE                           |   |        | Totale |  |        |        |        |        |   |
|  |  | Stessa ripar-<br>tizione geo-<br>grafica | Diversa ripar-<br>tizione geo-<br>grafica | Totale |        | Stessa ripar-<br>tizione geo-<br>grafica | Diversa ripar-<br>tizione geo-<br>grafica | Totale |        |  |        |        |        |        |   |

**Tavola 23 - Addetti alle unità locali dipendenti da imprese la cui sede è fuori provincia per sezione, sottosezione, divisione e gruppo di attività economica, classe di addetti e tipo di comune**

| ATTIVITÀ ECONOMICHE<br>CLASSI DI ADDETTI<br>TIPO DI COMUNE | SEDE D'IMPRESA IN ALTRA REGIONE                  |  |   |        |        |  |   |        |        |  | Totale | Totale | Totale | Totale ad-<br>detti unità lo-<br>cali con sede<br>fuori regione | % addetti<br>alle unità lo-<br>cali con sede<br>fuori regione |
|--|--|--|---|--------|--------|--|---|--------|--------|--|--------|--------|--------|---|---|
|  | Sede d'im-<br>presa nella<br>stessa re-<br>gione | CONFINANTE                               |   |        | Totale | NON CONFINANTE                           |   |        | Totale |  |        |        |        |   |   |
|  |  | Stessa ripar-<br>tizione geo-<br>grafica | Diversa ripar-<br>tizione geo-<br>grafica | Totale |        | Stessa ripar-<br>tizione geo-<br>grafica | Diversa ripar-<br>tizione geo-<br>grafica | Totale |        |  |        |        |        |   |   |

**Tavola 24 - Unità locali delle imprese e superficie coperta per classe di superficie, sezione, sottosezione e divisione di attività economica, classe di addetti e tipo di comune**

| ATTIVITÀ ECONOMICHE<br>CLASSI DI ADDETTI<br>TIPO DI COMUNE | CLASSI DI SUPERFICIE COPERTA (mq) |            |          |            |           |            |           |            |           |            | TOTALE | Unità locali<br>con super-<br>ficie non<br>indicata |
|--|-----------------------------------|------------|----------|------------|-----------|------------|-----------|------------|-----------|------------|--------|---|
|  | 1 - 50                            |            | 51 - 100 |            | 101 - 200 |            | 201 - 500 |            | 501 E PIÙ |            |        |   |
|  | N.                                | Superficie | N.       | Superficie | N.        | Superficie | N.        | Superficie | N.        | Superficie |        |   |

**Tavola 25 - Unità locali operative del commercio fisso al minuto e addetti per classe di superficie di vendita, divisione, gruppo e classe di attività economica, classe di addetti e tipo di comune**

| ATTIVITÀ ECONOMICHE<br>CLASSI DI ADDETTI<br>TIPO DI COMUNE | CLASSI DI SUPERFICIE DI VENDITA (mq) |         |          |         |           |         |           |         |           |         | UNITÀ LOCALI CON<br>SUPERFICIE NON<br>INDICATA |         |
|--|--------------------------------------|---------|----------|---------|-----------|---------|-----------|---------|-----------|---------|--|---------|
|  | 1 - 50                               |         | 51 - 100 |         | 101 - 200 |         | 201 - 400 |         | 401 E PIÙ |         | N.   | Addetti |
|  | N.                                   | Addetti | N.       | Addetti | N.        | Addetti | N.        | Addetti | N.        | Addetti |  |         |

**Tavola 26 - Unità locali operative del commercio fisso al minuto e superficie per classe di superficie di vendita, divisione, gruppo e classe di attività economica, classe di addetti e tipo di comune**

| ATTIVITÀ ECONOMICHE<br>CLASSI DI ADDETTI<br>TIPO DI COMUNE | CLASSI DI SUPERFICIE DI VENDITA (mq) |            |          |            |           |            |           |            |           |            | TOTALE |            | Unità locali<br>con super-<br>ficie non<br>indicata |
|--|--------------------------------------|------------|----------|------------|-----------|------------|-----------|------------|-----------|------------|--------|------------|---|
|  | 1 - 50                               |            | 51 - 100 |            | 101 - 200 |            | 201 - 400 |            | 401 E PIÙ |            | N.     | Superficie |   |
|  | N.                                   | Superficie | N.       | Superficie | N.        | Superficie | N.        | Superficie | N.        | Superficie |        |            |   |

**Tavola 27 - Unità locali artigiane per classe di addetti, sezione, sottosezione, divisione, gruppo di attività economica e tipo di comune**

| ATTIVITÀ ECONOMICHE<br>TIPO DI COMUNE | CLASSI DI ADDETTI |   |   |   |   |       |          |  | Totale unità<br>locali arti-<br>giane | Totale unità<br>locali | % unità lo-<br>cali artigiane<br>sul totale<br>unità locali |
|---------------------------------------|-------------------|---|---|---|---|-------|----------|--|---------------------------------------|------------------------|---|
|                                       | 0 - 1             | 2 | 3 | 4 | 5 | 6 - 9 | 10 e più |  |                                       |                        |   |

**Tavola 28 - Addetti alle unità locali artigiane per classe di addetti, sezione, sottosezione, divisione, gruppo di attività economica e tipo di comune**

| ATTIVITÀ ECONOMICHE<br>TIPO DI COMUNE | CLASSI DI ADDETTI |   |   |   |   |       |          |  | Totale ad-<br>detti artigiani | Totale ad-<br>detti | % addetti ar-<br>tigiani sul to-<br>tale addetti |
|---------------------------------------|-------------------|---|---|---|---|-------|----------|--|-------------------------------|---------------------|--|
|                                       | 1                 | 2 | 3 | 4 | 5 | 6 - 9 | 10 e più |  |                               |                     |  |

**Tavola 29 - Unità locali delle istituzioni e superficie coperta per classe di superficie, sezione, sottosezione e divisione di attività economica, classe di addetti e tipo di comune**

| ATTIVITÀ ECONOMICHE<br>CLASSI DI ADDETTI<br>TIPO DI COMUNE | CLASSI DI SUPERFICIE COPERTA (mq) |            |          |            |           |            |           |            |           |            | TOTALE |            | Unità locali<br>con super-<br>ficie non<br>indicata |
|--|-----------------------------------|------------|----------|------------|-----------|------------|-----------|------------|-----------|------------|--------|------------|---|
|  | 1 - 50                            |            | 51 - 100 |            | 101 - 200 |            | 201 - 500 |            | 501 E PIÙ |            | N.     | Superficie |   |
|  | N.                                | Superficie | N.       | Superficie | N.        | Superficie | N.        | Superficie | N.        | Superficie |        |            |   |

**Tavola 30 - Unità locali delle istituzioni e addetti per classe di superficie coperta, forma istituzionale e tipo di comune**

| FORME ISTITUZIONALI<br>TIPO DI COMUNE | CLASSI DI SUPERFICIE COPERTA (mq) |         |          |         |           |         |           |         |           |         | UNITÀ LOCALI CON<br>SUPERFICIE NON<br>INDICATA |         |
|---------------------------------------|-----------------------------------|---------|----------|---------|-----------|---------|-----------|---------|-----------|---------|--|---------|
|                                       | 1 - 50                            |         | 51 - 100 |         | 101 - 200 |         | 201 - 500 |         | 501 E PIÙ |         |  |         |
|                                       | N.                                | Addetti | N.       | Addetti | N.        | Addetti | N.        | Addetti | N.        | Addetti | N.   | Addetti |

**Tavola 31 - Unità locali delle istituzioni e superficie coperta per classe di superficie, forma istituzionale e tipo di comune**

| FORME ISTITUZIONALI<br>TIPO DI COMUNE | CLASSI DI SUPERFICIE COPERTA (mq) |            |          |            |           |            | TOTALE    |            | Unità locali<br>con super-<br>ficie non<br>indicata |           |            |
|---------------------------------------|-----------------------------------|------------|----------|------------|-----------|------------|-----------|------------|---|-----------|------------|
|                                       | 1 - 50                            |            | 51 - 100 |            | 101 - 200 |            | 201 - 500 |            |   | 501 E PIÙ |            |
|                                       | N.                                | Superficie | N.       | Superficie | N.        | Superficie | N.        | Superficie |   | N.        | Superficie |

**Tavola 32 - Mezzi di trasporto in dotazione alle unità locali delle istituzioni per tipo, forma istituzionale e tipo di comune**

| FORME ISTITUZIONALI<br>TIPO DI COMUNE | MOTOVEICOLI  | AUTOVETTURE     | AUTOBUS         | AUTOCARRI       | RIMORCHI SEMIRI-<br>MORCHI E MOTRICI | AUTOVEICOLI PER<br>USI SPECIALI<br>O PER TRASPORTI<br>SPECIFICI | N. Unità locali<br>con mezzi<br>di trasporto<br>non indicati |
|---------------------------------------|--------------|-----------------|-----------------|-----------------|--------------------------------------|---|--|
|                                       | Unità locali | N. Unità locali | N. Unità locali | N. Unità locali | N. Unità locali                      | N. Unità locali   |  |

## DATI COMUNALI

**Tavola 33 - Imprese, istituzioni, unità locali e addetti per comune, sezione e sottosezione di attività economica**

| ATTIVITÀ ECONOMICHE | TOTALE PROVINCIA           |         |  |         | COMUNE DI .....            |         |  |         | COMUNE DI .....            |         |  |         |
|---------------------|----------------------------|---------|--|---------|----------------------------|---------|--|---------|----------------------------|---------|--|---------|
|                     | IMPRESE E ISTITU-<br>ZIONI |         | UNITÀ LOCALI DELLE<br>IMPRESE E DELLE<br>ISTITUZIONI |         | IMPRESE E ISTITU-<br>ZIONI |         | UNITÀ LOCALI DELLE<br>IMPRESE E DELLE<br>ISTITUZIONI |         | IMPRESE E ISTITU-<br>ZIONI |         | UNITÀ LOCALI DELLE<br>IMPRESE E DELLE<br>ISTITUZIONI |         |
|                     | N.                         | Addetti | N.   | Addetti | N.                         | Addetti | N.   | Addetti | N.                         | Addetti | N.   | Addetti |

**Tavola 34 - Imprese, istituzioni, unità locali e addetti nel comune capoluogo di provincia e nei comuni con oltre 40.000 abitanti per sezione di censimento e per sezione, sottosezione, divisione, gruppo di attività economica e classe di addetti**

| ATTIVITÀ ECONOMICHE<br>CLASSI DI ADDETTI | COMUNE DI .....            |    |         |                            | SEZ. 1                     |    |         |                            | SEZ. ....                  |    |         |                            |    |
|--|----------------------------|----|---------|----------------------------|----------------------------|----|---------|----------------------------|----------------------------|----|---------|----------------------------|----|
|  | UNITÀ LOCALI               |    |         |                            | UNITÀ LOCALI               |    |         |                            | UNITÀ LOCALI               |    |         |                            |    |
|  | Imprese e isti-<br>tuzioni | N. | Addetti | Imprese e isti-<br>tuzioni | Imprese e isti-<br>tuzioni | N. | Addetti | Imprese e isti-<br>tuzioni | Imprese e isti-<br>tuzioni | N. | Addetti | Imprese e isti-<br>tuzioni | N. |

**Tavola 35 - Imprese, unità locali e addetti nel comune capoluogo di provincia e nei comuni con oltre 40.000 abitanti per sezione di censimento e per sezione, sottosezione, divisione, gruppo di attività economica e classe di addetti**

| ATTIVITÀ ECONOMICHE<br>CLASSI DI ADDETTI | COMUNE DI ..... |    |         | SEZ. 1       |    |         | SEZ. 2       |    |         | SEZ. ...     |    |         |
|--|-----------------|----|---------|--------------|----|---------|--------------|----|---------|--------------|----|---------|
|  | UNITÀ LOCALI    |    |         | UNITÀ LOCALI |    |         | UNITÀ LOCALI |    |         | UNITÀ LOCALI |    |         |
|  | Imprese         | N. | Addetti | Imprese      | N. | Addetti | Imprese      | N. | Addetti | Imprese      | N. | Addetti |

**Tavola 36 - Istituzioni, unità locali e addetti nel comune capoluogo di provincia e nei comuni con oltre 40.000 abitanti per sezione di censimento e per sezione, sottosezione, divisione, gruppo di attività economica e classe di addetti**

| ATTIVITÀ ECONOMICHE<br>CLASSI DI ADDETTI | COMUNE DI ..... |    |         | SEZ. 1       |    |         | SEZ. 2       |    |         | SEZ. ...     |    |         |
|--|-----------------|----|---------|--------------|----|---------|--------------|----|---------|--------------|----|---------|
|  | UNITÀ LOCALI    |    |         | UNITÀ LOCALI |    |         | UNITÀ LOCALI |    |         | UNITÀ LOCALI |    |         |
|  | Istituzioni     | N. | Addetti | Istituzioni  | N. | Addetti | Istituzioni  | N. | Addetti | Istituzioni  | N. | Addetti |

**Tavola 37 - Unità locali e addetti secondo la diffusione territoriale della sede di impresa e di istituzione per comune**

| COMUNI SEDE DELLE UNITÀ LOCALI | UNITÀ LOCALI E ADDETTI DI                       |                                      |                     |                                     |                                      |      |        |             |        |        |
|--------------------------------|---|--------------------------------------|---------------------|-------------------------------------|--------------------------------------|------|--------|-------------|--------|--------|
|                                | IMPRESE E ISTITUZIONI PLURILocalizzate CON SEDE |                                      |                     |                                     |                                      |      |        |             |        |        |
|                                | IN ALTRA REGIONE                                |                                      |                     |                                     |                                      |      |        |             |        |        |
|                                | Totale  | Imprese e istituzioni unilocalizzate | Nello stesso comune | Fuori comune nella stessa provincia | Fuori provincia nella stessa regione | Nord | Centro | Mezzogiorno | Totale | Totale |
| UNITÀ LOCALI                   |   |                                      |                     |                                     |                                      |      |        |             |        |        |
| ADDETTI                        |   |                                      |                     |                                     |                                      |      |        |             |        |        |

**Tavola 38 - Unità locali e addetti secondo la diffusione territoriale della sede di impresa per comune**

| COMUNI SEDE DELLE UNITÀ LOCALI | UNITÀ LOCALI E ADDETTI DI         |                        |                     |                                     |                                      |      |        |             |        |        |
|--------------------------------|-----------------------------------|------------------------|---------------------|-------------------------------------|--------------------------------------|------|--------|-------------|--------|--------|
|                                | IMPRESE PLURILocalizzate CON SEDE |                        |                     |                                     |                                      |      |        |             |        |        |
|                                | IN ALTRA REGIONE                  |                        |                     |                                     |                                      |      |        |             |        |        |
|                                | Totale                            | Imprese unilocalizzate | Nello stesso comune | Fuori comune nella stessa provincia | Fuori provincia nella stessa regione | Nord | Centro | Mezzogiorno | Totale | Totale |
| UNITÀ LOCALI                   |                                   |                        |                     |                                     |                                      |      |        |             |        |        |
| ADDETTI                        |                                   |                        |                     |                                     |                                      |      |        |             |        |        |

**Tavola 39 - Unità locali e addetti secondo la diffusione territoriale della sede di istituzione per comune**

| COMUNI SEDE DELLE UNITÀ LOCALI | UNITÀ LOCALI E ADDETTI DI             |                            |                     |                                     |                                      |                  |        |             |        |        |        |
|--------------------------------|---------------------------------------|----------------------------|---------------------|-------------------------------------|--------------------------------------|------------------|--------|-------------|--------|--------|--------|
|                                | ISTITUZIONI PLURILocalizzate CON SEDE |                            |                     |                                     |                                      |                  |        |             |        |        |        |
|                                | Totale                                | Istituzioni unilocalizzate | Nello stesso comune | Fuori comune nella stessa provincia | Fuori provincia nella stessa regione | IN ALTRA REGIONE |        |             |        | Totale | Totale |
|                                |                                       |                            |                     |                                     |                                      | Nord             | Centro | Mezzogiorno | Totale |        |        |
| UNITÀ LOCALI                   |                                       |                            |                     |                                     |                                      |                  |        |             |        |        |        |
| ADDETTI                        |                                       |                            |                     |                                     |                                      |                  |        |             |        |        |        |

**Tavola 40 - Unità locali delle imprese e delle istituzioni per comune, classe di addetti, sezione e sottosezione di attività economica**

| ATTIVITÀ ECONOMICHE | CLASSI DI ADDETTI |   |       |       |         |         |         |           |           |           | Totale |
|---------------------|-------------------|---|-------|-------|---------|---------|---------|-----------|-----------|-----------|--------|
|                     | 0 - 1             | 2 | 3 - 5 | 6 - 9 | 10 - 19 | 20 - 49 | 50 - 99 | 100 - 199 | 200 - 499 | 500 - 999 |        |
| COMUNE DI .....     |                   |   |       |       |         |         |         |           |           |           |        |

**Tavola 41 - Addetti alle unità locali delle imprese e delle istituzioni per comune, classe di addetti, sezione e sottosezione di attività economica**

| ATTIVITÀ ECONOMICHE | CLASSI DI ADDETTI |   |       |       |         |         |         |           |           |           | Totale |
|---------------------|-------------------|---|-------|-------|---------|---------|---------|-----------|-----------|-----------|--------|
|                     | 1                 | 2 | 3 - 5 | 6 - 9 | 10 - 19 | 20 - 49 | 50 - 99 | 100 - 199 | 200 - 499 | 500 - 999 |        |
| COMUNE DI .....     |                   |   |       |       |         |         |         |           |           |           |        |

## **B - QUALIFICHE PROFESSIONALI DEGLI ADDETTI ALLE ISTITUZIONI**

### **DIRIGENTI E ASSIMILATI**

Dirigente generale, superiore, I dirigente, livelli IX, X e XI comparto sanitario (area amministrativa, tecnologica e sanitaria), I livelli I, II, III comparto ricerca, livelli X e IX comparto enti locali (II e I qualifica dirigenziale), livello X comparto enti pubblici non economici, magistrati, professori universitari (ordinari ed incaricati) I e II fascia, segretari 1/A, 1/B, II classe.

Per gli appartenenti alle FF.AA. e corpi assimilati sono da considerarsi come dirigenti gli ufficiali con grado superiore a quello di tenente colonnello.

### **DIRETTIVI E ASSIMILATI**

Analisti capo di progetto di ricerca, esperti di procedure, capi sala grandi sistemi, coordinatori dell'ispettorato del lavoro, per la politica dell'impiego del settore privato, direttori amministrativi, amministrativi contabili, didattici, ecologi direttori coordinatori, presidi, segretari comunali, specialisti di cooperazione internazionale coordinatori, direttivi ruolo a esaurimento.

Per gli appartenenti alle FF.AA. e corpi assimilati: tenente colonnello e maggiore.

### **FUNZIONARI E ASSIMILATI**

Aiuto regista, analista di organizzazione, di procedura, di progetto di ricerca, di sistema, economico finanziario, archeologo, architetto direttore, archivista di Stato ricercatore storico scientifico, bibliotecario, biologo, direttore, capitano di lungo corso padrone marittimo di I classe, capo sala macchine esperto, cartografo direttore, collaboratore tecnico enti di ricerca IV livello (ex specialista tecnico enti di ricerca, ex specialista tecnico statistico), conservatore di archivio notarile, direttore chimico, di area pedagogica, di istituto penitenziario, di servizio sociale, farmacista, fisico, medico, medico veterinario, docenti di conservatori, ecologo direttore, esperto cripto analista, in criminologia clinica, funzionario agrario, di amministrazione enti di ricerca IV livello (ex funzionario capo, ex esperto di amministrazione), amministrativo contabile, dell'ispettorato del lavoro, di biblioteca, di cancelleria, di elaborazione dati, di ufficio tecnico, per la politica dell'impiego nel settore privato, statistico, tributario, tecnico, U.n.e.p., geologo direttore, ingegnere direttore, investigatore di incidenti aerei, ispettore, della circolazione aerea e dell'assistenza volo, di produzione tecnico artistico, di volo, per le società fiduciarie e di revisione, psicologo coordinatore, redattore capo, revisore interprete traduttore, storico dell'arte.

Per gli appartenenti alle FF.AA. e corpi assimilati: capitano e tenente.

### **COLLABORATORI E ASSIMILATI**

Analista, cripto/T.L.C., architetto, assistente sociale coordinatore, biologo, capitano di lungo corso, aspirante a C.L.C., capo addetto al traffico aereo, di centro stampa, di sala macchine, tecnico, cartografo, chimico, collaboratore agrario, amministrativo, amministrativo contabile, archeologo, bibliotecario, dell'ispettorato del lavoro, di cancelleria, di elaborazione dati, di istituto penitenziario, di ufficio tecnico, direttore di mensa e/o casa, economico finanziario, per la politica dell'impiego nel settore privato, professionale, statistico, storico dell'arte, tributario, tecnico, U.n.e.p., docente scuole secondarie II e I grado, ecologo, farmacista, fisico, funzionario di amministrazione enti di ricerca (ex funzionario amministrativo), geologo, medico veterinario, programmatore di sistema, programmatore esperto, psicologo, redattore, vice conservatore archivio notarile, Vice ispettore di produzione tecnico artistica.

Per gli appartenenti alle FF.AA. e corpi assimilati: sottotenente.

### **ASSISTENTI E ASSIMILATI**

Addetto al traffico aereo, assistente amministrativo, bibliotecario, contabile, dell'ispettorato del lavoro, dei servizi all'estero, del servizio cifra ed intercettazioni, di elaborazione dati, economico finanziario, giudiziario, I.T.P., idrogeotopocartografico, linguistico, per le lavorazioni metalliche, poligrafico, restauratore, sanitario, sociale, socio-sanitario, statistico, tecnico, tecnico dei banchi, di laboratorio analisi, per l'elettronica, per la lavorazione di materiali non metallici, agrario,



agrotecnico, della grafica e della pubblicità, delle industrie grafiche, di ricerca e di controllo sanitario, edile, elettromeccanico, fototelecinematografico, motorista, ottico, per l'area elettrica, per l'elettronica industriale, per l'elettrotecnica, per l'energia nucleare, per l'industria mineraria, per la chimica industriale, per la chimica nucleare, per la lavorazione delle materie plastiche, per la termotecnica, per le lavorazioni farmaceutiche, per le tecnologie alimentari, per le telecomunicazioni, proto, subacqueo, tributario, U.N.E.P., ai servizi informativi dell'impiego nel settore privato, capo cuoco, macellaio, ostetrica, sala, unità operativa, collaboratore socio-assistenziale, di amministrazione (ex assistente amministrativo, consollista), tecnico enti di ricerca V e VI livello (ex specialista tecnico enti di ricerca, ex specialista tecnico statistico, ex collaboratore tecnico enti di ricerca, ex collaboratore tecnico statistico, ex capo tecnico, ex assistente agrario, ex assistente agritecnico, ex assistente tecnico agrario, ex assistente tecnico di laboratorio di analisi, ex assistente tecnico elettrico), comandante, consollista, delegato di spiaggia, dietista, direttore di macchina, docente scuole materne ed elementari, educatore, asilo nido, handicappati, logopedista, maestra scuola materna, odontotecnico capo, ostetrica, padrone marittimo per il traffico di seconda classe, perito di ematologia e immunoematologia, podologo, procedurista di organizzazione, programmatore, di gestione operativa, ragioniere, segretario tecnico di sanità, tecnico capo di radiologia e/o radioterapia, di centro trasfusionale, tecnico capo di anestesia, di rianimazione, di circolazione extracorporea e dialisi, ufficiale di coperta, di macchina, ecologico, vigilatrice penitenziaria sovrintendente.

Per gli appartenenti alle FF.AA. e corpi assimilati: sottufficiali.

#### OPERATORI E ASSIMILATI

Addetto ai terminali evoluti, ausiliario dei servizi all'estero, aggiustatore meccanico specializzato, apparecchiatore elettronico specializzato, armaiolo specializzato sperimentatore collaudatore al tiro, artificiere esplosivista specializzato, assistente ecologico, autista meccanico specializzato, cabinista, fototelecinematografico, cameriere direttore di sala e di bar, capo addetto ai servizi di vigilanza e custodia, capo operaio, collaudatore elettrico, elettromeccanico, meccanico, ottico, collaudatore per la lavorazione di materiali non metallici, comandante, computista, conduttore specializzato di motori navali, coordinatore di rimessa, cordaio specializzato, cuoco, direttore di macchina, disegnatore specializzato, elettricista specializzato, elettromeccanico specializzato, falegname specializzato, farista capo, fonico fototelecinematografico, fotocompositore specializzato, goniometrista specializzato, guardia di sanità, parco, idraulico specializzato, infermiere professionale, litografo specializzato, marinaio autorizzato al traffico, massochinesifisioterapista, meccanico specializzato grandi motori, missaggista montatore, motorista meccanico specializzato, muratore specializzato, odontotecnico, operatore amministrativo, amministrativo contabile, dell'area pedagogica, di sala macchine, fototelecinematografico, magazziniere, socio-sanitario, specializzato di macchine per le lavorazioni metalliche e plastiche, specializzato per l'alimentazione, specializzato per bacino, specializzato per la lavorazione dei profilati e laminati metallici, statistico, subacqueo specializzato, tecnico enti di ricerca (ex operatore specializzato, ex tecnico agrario, ex agente ausiliario di laboratorio tecnico, ex tecnico specializzato di laboratorio, ex addetto ai terminali evoluti, ex tecnico agrario specializzato), tecnico specializzato di laboratorio, tributario, U.N.E.P., specializzato per la lavorazione del vetro d'ottica, pittore specializzato, preparatore farmaceutico specializzato, registratore di dati, saldatore specializzato, sorvegliante di allevamento, stenodattilografo, tecnico agrario specializzato, di anestesia, rianimazione, circolazione extracorporea e dialisi, di centro trasfusionale, di radiologia medica, di radioterapia, telescrivente centralinista specializzato dei servizi della difesa all'estero, centralinista operatore radio specializzato, tipografo compositore specializzato, impressore specializzato, ufficiale di coperta, di macchina, idraulico, vigilatrice penitenziaria vicesovrintendente, vigile urbano, ittico, venatorio, ecc..

Per gli appartenenti alle FF.AA. e corpi assimilati: graduati.

## COADIUTORI E ASSIMILATI

Addetto alle macchine ausiliarie, alle unità di acquisizione dati, agente ausiliario balneo-termale, ausiliario di laboratorio tecnico, socio-sanitario, aggiustatore meccanico, ottico, aiutocabini-sta fototelecinematografico, apparecchiatore elettronico, applicato, archivista, armaiolo sperimentatore collaudatore al tiro, artificiere esplosivista, attrezzista dell'area chimicomineraria, autista meccanico, buttero, cameriere, capobarca per il traffico nello Stato, ciniere, coadiutore, conducente di automezzi speciali, conduttore di motori navali, cordaio, dattilografo, dragatore, elettricista, elettromeccanico, falegname, farista, fotocompositore, fotografo editoriale, goniometrista, idraulico, infermiere generico, legatore, litografo, macellaio, marinaio conduttore, massaggiatore, messo notificatore, muratore, nostromo, operatore di amministrazione, (ex archivista, ex addetto macchine ausiliarie), di macchine per le lavorazioni metalliche e plastiche, di magazzino, per l'alimentazione, per la lavorazione dei profilati e laminati metallici, per le lavorazioni motoristiche e meccaniche, pittore, prelevatore di analisi, puericultrice, saldatore, sorvegliante idraulico, tecnico agrario, telefonista, telescrivente, operatore radio, tipografo compositore, impressore, vigilatrice penitenziaria.

## ADDETTI AI SERVIZI AUSILIARI E ASSIMILATI

Addetto alla ristorazione, alle attrezzature e pulizie, alle lavorazioni, (operaio), alle lavorazioni agrarie, alle pulizie, ai servizi ausiliari e di anticamera (commesso, usciere), ai servizi di portierato e custodia, ai servizi, di vigilanza, aggiustatore, ausiliario socio-sanitario, bidello, conducente di mezzi, disinfettore, marinaio, necroforo, sguattero.

**C - TABELLE DI RAGGUAGLIO TRA LE CLASSIFICAZIONI DELLE ATTIVITÀ  
ECONOMICHE ADOTTATE PER I CENSIMENTI DEL 1991, 1981 E 1971**

**C1 – Tabella di ragguglio tra la classificazione delle attività economiche 1991 e 1981 per gruppo di attività (applicata alla Tav. 1.5).**

| 1991 | 1981 | 1991 | 1981 | 1991 | 1981 | 1991 | 1981 | 1991 | 1981 |
|------|------|------|------|------|------|------|------|------|------|
| 010  | 0132 | 155  | 4212 | 177  | 4363 | 251  | 482  | 294  | 3221 |
| 010  | 0416 | 156  | 0415 | 181  | 4531 | 252  | 483  | 295  | 323  |
| 010  | 0417 | 156  | 0433 | 182  | 4422 | 261  | 247  | 295  | 324  |
| 010  | 0439 | 156  | 0434 | 182  | 4532 | 262  | 2481 | 295  | 3251 |
| 010  | 044  | 156  | 416  | 182  | 4533 | 262  | 2482 | 295  | 3252 |
| 010  | 045  | 156  | 418  | 182  | 4534 | 262  | 2484 | 295  | 327  |
| 020  | 0201 | 157  | 0436 | 182  | 4535 | 263  | 2483 | 296  | 3167 |
| 020  | 0202 | 157  | 422  | 182  | 4536 | 264  | 241  | 296  | 3288 |
| 020  | 0203 | 158  | 0429 | 182  | 4537 | 265  | 2421 | 297  | 3164 |
| 050  | 0311 | 158  | 417  | 182  | 4538 | 265  | 2422 | 297  | 346  |
| 050  | 0312 | 158  | 419  | 182  | 4539 | 265  | 2423 | 300  | 3301 |
| 050  | 0321 | 158  | 420  | 182  | 454  | 266  | 243  | 311  | 342  |
| 050  | 0322 | 158  | 4211 | 183  | 456  | 267  | 245  | 312  | -    |
| 101  | 111  | 158  | 4231 | 191  | 441  | 268  | 244  | 313  | 341  |
| 102  | -    | 158  | 4232 | 192  | 4421 | 268  | 246  | 314  | 3433 |
| 103  | -    | 158  | 4233 | 193  | 451  | 271  | 221  | 315  | 347  |
| 111  | 131  | 158  | 4234 | 193  | 452  | 272  | 222  | 316  | 3431 |
| 111  | 132  | 158  | 4235 | 201  | 461  | 273  | 223  | 316  | 3432 |
| 111  | 133  | 159  | 0418 | 202  | 462  | 273  | 2242 | 316  | 3434 |
| 112  | 134  | 159  | 0427 | 203  | 4631 | 274  | 2241 | 316  | 3481 |
| 120  | 150  | 159  | 0428 | 203  | 4632 | 275  | 311  | 316  | 3482 |
| 131  | 211  | 159  | 0428 | 204  | 464  | 281  | 3141 | 321  | 3454 |
| 132  | 212  | 159  | 0432 | 205  | 465  | 281  | 3142 | 322  | 3442 |
| 141  | 2311 | 159  | 424  | 205  | 4661 | 282  | 315  | 322  | 3483 |
| 141  | 2313 | 159  | 425  | 205  | 4662 | 283  | -    | 323  | 3451 |
| 141  | 2315 | 159  | 427  | 211  | 471  | 284  | 312  | 331  | 3443 |
| 142  | 2314 | 159  | 428  | 212  | 472  | 284  | 3133 | 331  | 372  |
| 143  | 232  | 160  | 0438 | 221  | 474  | 285  | 3135 | 332  | 3441 |
| 144  | 233  | 160  | 429  | 222  | 473  | 285  | 3136 | 332  | 371  |
| 145  | 2312 | 171  | 4312 | 223  | 3452 | 286  | 3161 | 333  | 3453 |
| 145  | 239  | 171  | 4313 | 223  | 4931 | 286  | 3162 | 334  | 373  |
| 151  | 0423 | 171  | 4321 | 231  | 120  | 286  | 3222 | 335  | 374  |
| 151  | 0431 | 171  | 4331 | 232  | 140  | 287  | 3131 | 341  | 351  |
| 151  | 0437 | 171  | 4341 | 233  | -    | 287  | 3132 | 342  | 352  |
| 151  | 412  | 171  | 4342 | 241  | 251  | 287  | 3134 | 343  | 353  |
| 151  | 4311 | 171  | 4351 | 241  | 2561 | 287  | 3163 | 351  | 361  |
| 152  | 0435 | 172  | 4314 | 242  | 2568 | 287  | 3166 | 351  | 4633 |
| 152  | 415  | 172  | 4315 | 243  | 255  | 287  | 3168 | 352  | 362  |
| 152  | 4236 | 172  | 4322 | 244  | 257  | 287  | 3191 | 353  | 364  |
| 153  | 0414 | 172  | 4323 | 245  | 258  | 291  | 326  | 354  | 363  |
| 153  | 0426 | 172  | 4332 | 245  | 2592 | 291  | 3281 | 355  | 365  |
| 153  | 414  | 172  | 4343 | 246  | 2562 | 291  | 3282 | 361  | 3165 |
| 154  | 0411 | 172  | 4344 | 246  | 2563 | 291  | 3283 | 361  | 467  |
| 154  | 0421 | 172  | 4352 | 246  | 2564 | 291  | 3286 | 362  | 4911 |
| 154  | 0422 | 172  | 4353 | 246  | 2565 | 291  | 3288 | 362  | 4912 |
| 154  | 411  | 173  | 437  | 246  | 2566 | 292  | 3253 | 362  | 4912 |
| 155  | 0412 | 174  | 455  | 246  | 2567 | 292  | 3284 | 363  | 492  |
| 155  | 0413 | 175  | 438  | 246  | 2591 | 292  | 3285 | 364  | 4943 |
| 155  | 0424 | 175  | 439  | 246  | 2593 | 292  | 3287 | 365  | 4941 |
| 155  | 0425 | 175  | 439  | 247  | 260  | 292  | 3289 | 365  | 4942 |
| 155  | 413  | 176  | 4362 | 251  | 4811 | 293  | 3192 | 366  | 4663 |
| 155  | 413  | 177  | 4361 | 251  | 4812 | 293  | 321  | 366  | 495  |

**C1 segue – Tabella di ragguglio tra la classificazione delle attività economiche 1991 e 1981 per gruppo di attività (applicata alla Tav. 1.5).**

| 1991 | 1981 | 1991 | 1981 | 1991 | 1981 | 1991 | 1981 | 1991 | 1981 |
|------|------|------|------|------|------|------|------|------|------|
| 371  | -    | 514  | 619  | 524  | 6484 | 652  | 8133 | 801  | 9324 |
| 372  | -    | 515  | 6113 | 524  | 6485 | 652  | 8134 | 801  | 934  |
| 401  | 161  | 515  | 6116 | 524  | 6486 | 660  | 821  | 802  | 9322 |
| 402  | 162  | 515  | 612  | 524  | 6487 | 660  | 822  | 802  | 9323 |
| 403  | 163  | 515  | 613  | 524  | 649  | 660  | 823  | 802  | 9325 |
| 410  | 170  | 515  | 6152 | 524  | 6514 | 671  | 831  | 802  | 9326 |
| 451  | 5012 | 515  | 6157 | 524  | 6531 | 672  | 832  | 802  | 933  |
| 452  | 5011 | 515  | 621  | 524  | 6532 | 701  | 833  | 803  | 931  |
| 452  | 502  | 515  | 622  | 524  | 6533 | 702  | 834  | 804  | 935  |
| 453  | 503  | 516  | 6141 | 524  | 6534 | 703  | -    | 804  | 936  |
| 454  | 504  | 516  | 6142 | 524  | 6535 | 711  | 844  | 851  | 951  |
| 455  | -    | 516  | 6143 | 524  | 654  | 712  | 845  | 851  | 9521 |
| 501  | 6147 | 516  | 6144 | 525  | 655  | 713  | 841  | 851  | 9523 |
| 501  | 6511 | 516  | 6145 | 526  | -    | 713  | 842  | 851  | 9524 |
| 502  | 6711 | 516  | 6146 | 527  | 672  | 713  | 843  | 851  | 9525 |
| 502  | 6712 | 517  | 6179 | 527  | 673  | 713  | 847  | 851  | 9527 |
| 503  | 6513 | 517  | 6182 | 527  | 674  | 714  | 846  | 851  | 9528 |
| 504  | 6512 | 521  | 6424 | 527  | 675  | 721  | 8393 | 851  | 9529 |
| 504  | 6713 | 521  | 6561 | 551  | 665  | 722  | -    | 851  | 953  |
| 505  | 652  | 521  | 6562 | 552  | 666  | 723  | -    | 851  | 954  |
| 511  | 631  | 522  | 6411 | 552  | 667  | 724  | -    | 851  | 955  |
| 511  | 632  | 522  | 6412 | 553  | 661  | 725  | 3302 | 852  | 956  |
| 511  | 633  | 522  | 6413 | 554  | 662  | 731  | 9401 | 853  | 961  |
| 511  | 634  | 522  | 6414 | 555  | 664  | 732  | 9402 | 853  | 962  |
| 511  | 635  | 522  | 6415 | 601  | 710  | 741  | 8135 | 900  | 921  |
| 511  | 636  | 522  | 6416 | 602  | 721  | 741  | 835  | 900  | 922  |
| 511  | 637  | 522  | 6417 | 602  | 722  | 741  | 836  | 911  | 963  |
| 511  | 638  | 522  | 6418 | 602  | 723  | 741  | 8391 | 911  | 964  |
| 511  | 639  | 522  | 6419 | 602  | 725  | 741  | 8392 | 912  | 965  |
| 512  | 6111 | 522  | 6421 | 603  | 724  | 742  | 8371 | 913  | 966  |
| 512  | 6112 | 522  | 6422 | 611  | 741  | 742  | 9832 | 913  | 967  |
| 512  | 6114 | 522  | 6423 | 611  | 742  | 743  | 8372 | 913  | 968  |
| 512  | 6115 | 523  | 643  | 612  | 730  | 744  | 838  | 921  | 4932 |
| 512  | 6117 | 523  | 6441 | 621  | 750  | 745  | -    | 921  | 972  |
| 512  | 6118 | 523  | 6442 | 622  | -    | 746  | 8399 | 921  | 973  |
| 512  | 6119 | 523  | 6443 | 623  | -    | 747  | 923  | 922  | 974  |
| 513  | 6171 | 524  | 6444 | 631  | 7721 | 748  | 4933 | 923  | 975  |
| 513  | 6172 | 524  | 6451 | 631  | 773  | 748  | 496  | 923  | 976  |
| 513  | 6173 | 524  | 6452 | 632  | 761  | 748  | 8394 | 923  | 9792 |
| 513  | 6174 | 524  | 6453 | 632  | 762  | 748  | 8395 | 923  | 9794 |
| 513  | 6175 | 524  | 6454 | 632  | 763  | 748  | 8396 | 924  | -    |
| 513  | 6176 | 524  | 6455 | 632  | 764  | 748  | 8397 | 925  | 977  |
| 513  | 6177 | 524  | 6456 | 633  | 771  | 748  | 8398 | 926  | 978  |
| 513  | 6178 | 524  | 6457 | 634  | 7722 | 748  | 9831 | 927  | 9791 |
| 514  | 6151 | 524  | 6461 | 641  | 7901 | 750  | 912  | 927  | 9793 |
| 514  | 6152 | 524  | 6462 | 641  | 7902 | 750  | 911  | 930  | 9522 |
| 514  | 6153 | 524  | 6471 | 642  | 7903 | 750  | 913  | 930  | 9526 |
| 514  | 6154 | 524  | 6472 | 651  | 811  | 750  | 914  | 930  | 981  |
| 514  | 6155 | 524  | 6481 | 651  | 812  | 750  | 915  | 930  | 982  |
| 514  | 6156 | 524  | 6482 | 652  | 8131 | 750  | 919  | 930  | 984  |
| 514  | 6157 | 524  | 6483 | 652  | 8132 | 801  | 9321 | 930  | 984  |

**C2 - Tabella di composizione dei macro-settori economici secondo i codici di attività economica 1971, 1981 e 1991 (applicata alle Tavole 1.1, 1.3, 1.4, 1.6, 1.8 e 1.9).**

| ATTIVITÀ                                  | 1971  | 1981  | 1991               |
|---|---|---|--------------------|
| <b>AGRICOLTURA</b>                        | 103, 105,<br>10604/11/12/13/14,<br>30306  | 02, 03, 0132,<br>0416, 0417,<br>0439, 044, 045  | 01, 02, 05         |
| <b>ESTRATTIVE</b>                         | 2   | 11, 13, 15, 21, 23  | 10, 11, 12, 13, 14 |
| <b>MANIFATTURIERA</b>                     | 3 (escluso 30306,<br>30503, 31050/1/2/<br>4/5, 31059/31060,<br>31801/2/3)<br>106 (escluso 10604,<br>10611/12/13/14)<br>40202, 50202 | 12, 14<br>22, 24, 25, 26<br>da 31 a 37<br>(escluso 3302)<br>da 41 a 49<br>(escluso 4932, 4933,<br>496)<br>041 (escluso 0416,<br>0417)<br>042, 043<br>(escluso 0439) | da 15 a 37         |
| <b>ENERGIA</b>                            | 5 (escluso 50202)   | 16, 17  | 40, 41             |
| <b>COSTRUZIONI</b>                        | 4 (escluso 40202)   | 50  | 45                 |
| <b>COMMERCIO</b>                          | 601, 602, 603, 60401,<br>31050/1/2/5/9, 31060,<br>30503   | 61, 62, 63, 64, 65, 67  | 50, 51, 52         |
| <b>ALBERGHI E PUBBLICI ESERCIZI</b>       | 606, 70103  | 66  | 55                 |
| <b>TRASPORTI E TELECOMUNICAZIONI</b>      | 7 (escluso 70103,<br>70304, 60404,<br>60405)  | 71, 72, 73, 74, 75, 76,<br>77, 79   | 60, 61, 62, 63, 64 |
| <b>CREDITO E ASSICURAZIONI</b>            | 801, 802, 803 (escluso<br>80301)  | 81 (escluso 8135), 82,<br>831, 832  | 65, 66, 67         |
| <b>SERVIZI E PUBBLICA AMMINISTRAZIONE</b> | ATTIVITÀ RESIDUE  | ATTIVITÀ RESIDUE  | ATTIVITÀ RESIDUE   |

### C3 – Ampliamento del campo di osservazione del Censimento 1991 rispetto ai precedenti Censimenti

| DESCRIZIONE DELLE ATTIVITÀ  | CENSIMENTO 1981                                   | CENSIMENTO 1991                                   |
|---|---|---|
|   | Codici delle attività non censite nel 1971<br>(1) | Codici delle attività non censite nel 1981<br>(2) |
| <b>SERVIZI ALLE IMPRESE</b>   |   |   |
| Studi tecnici e affini  | 837.1   |   |
| Servizi di vigilanza e investigazione                                     | 839.9   |   |
| Consulenze legali   | 835.0   |   |
| Contabilità, consulenza fiscale, revisione conti                          | 836.0   |   |
| <b>PUBBLICA AMMINISTRAZIONE E DIFESA-SERVIZI PUBBLICI E PRIVATI</b>       |   |   |
| Organi costituzionali-amministrazione pubblica e locale                   | 911.0   |   |
| Amministrazione della giustizia   | (3) 912.1   |   |
| Sicurezza sociale obbligatoria  | 919.0   |   |
| Istruzione universitaria  | 931.0   |   |
| Istruzione primaria e secondaria  | 932.0   |   |
| Scuole di formazione e perfezionamento professionale                      | 933.0   |   |
| Istruzione di grado preparatorio  | 934.0   |   |
| Ricerca e sviluppo  | 940.0   |   |
| Servizi sanitari (con ricovero)   | 951.0   |   |
| Ambulatori e poliambulatori pubblici                                      | 952.1   |   |
| Stabilimenti idropinici ed idrotermali pubblici                           | 952.2   |   |
| Centri di igiene mentale pubblici   | 952.3   |   |
| Laboratori di igiene e profilassi pubblici                                | 952.4   |   |
| Altre istituzioni sanitarie pubbliche                                     | 952.5   |   |
| Laboratori di analisi cliniche, privati                                   | 952.7   |   |
| Studi di radiologia e radioterapia privati                                | 952.8   |   |
| Altre istituzioni sanitarie, private                                      | 952.9   |   |
| Studi di medici privati   | 953.0   |   |
| Studi dentistici  | 954.0   |   |
| Servizi veterinari  | 956.0   |   |
| Assistenza sociale (senza ricovero)                                       | 961.0   |   |
| Assistenza sociale (con ricovero)   | 962.0   |   |
| Organizzazioni economiche ed associazione professionali                   | 963.0   |   |
| Organizzazioni sindacali dei datori di lavoro                             | 964.0   |   |
| Organizzazioni sindacali dei lavoratori ed altre organizzazioni sindacali | 965.0   |   |
| Enti ed associazioni turistiche (escluse le agenzie di viaggio)           | 967.0   |   |
| Servizi sociali non altrove classificati                                  | 968.0   |   |
| Biblioteche, musei, giardini botanici e zoologici                         | 977.0   |   |
| Enti ed organizzazioni sportive   | 978.1   |   |
| Installazioni sportive delle amministrazioni pubbliche                    | 978.2   |   |
| Installazioni sportive di istituzioni private                             | 978.3   |   |
| Altri servizi personali non altrove classificati                          | 984.2   |   |
| Difesa nazionale  |   | (4) 75.22.0                                       |
| Amministrazione della giustizia   |   | (5) 75.23.0                                       |
| Attività dei vigili del fuoco   |   | 75.25.0   |
| Ospedali psichiatrici giudiziari  |   | 85.11.3   |
| Attività professionali paramediche indipendenti                           |   | 85.14.3   |

(1) Istat – «Classificazione delle attività economiche» - Metodi e norme n. 8, ed. 1981

(2) Istat – «Classificazione delle attività economiche» - Metodi e norme n. 11, ed. 1991

(3) Con esclusione di tutti i settori di competenza della Direzione Generale degli istituti di prevenzione e di pena

(4) Limitatamente alle sole strutture tecnico-amministrative

(5) Limitatamente a tutti i settori di competenza della Direzione Generale degli istituti di prevenzione e di pena





**istat**  
istituto nazionale di statistica

# 7° CENSIMENTO GENERALE DELL'INDUSTRIA E DEI SERVIZI

21 ottobre 1991  
(Legge 9 gennaio 1991, n. 11)

## QUESTIONARIO GENERALE

|                           |                   |  |     |
|---------------------------|-------------------|--|-----|
| <b>A</b> NUMERO DI CODICE |                   | <b>B</b> SEZIONE DI CENSIMENTO               |     |
| Comune                    |                   | N°   |     |
| Provincia                 |                   | <b>C</b> NUMERO D'ORDINE<br>DEL QUESTIONARIO |     |
|                           |                   | Provvisorio                                  |     |
|                           |                   | Definitivo                                   |     |
| Riservato<br>ISTAT        | Sezioni compilate |  |     |
|                           | I                 | II   | III |
|                           |                   | IV   |     |

### CODICE FISCALE DELL'IMPRESA O ISTITUZIONE

|                       |  |  |  |  |  |  |  |  |  |  |  |  |
|-----------------------|--|--|--|--|--|--|--|--|--|--|--|--|
| Società o istituzione |  |  |  |  |  |  |  |  |  |  |  |  |
| Impresa individuale.  |  |  |  |  |  |  |  |  |  |  |  |  |

### AVVERTENZE

Sono soggette al censimento - e quindi tenute alla compilazione del presente questionario - le imprese, le istituzioni e le unità locali (per le definizioni si rinvia alla «Guida» inserita nel questionario), che esercitano la propria attività, anche se in forma artigianale, nei settori dell'industria, del commercio, dei trasporti e comunicazioni, del credito e assicurazioni e servizi vari sia pubblici che privati, nonché quelle che esplicano la silvicoltura, la pesca e le attività di trasformazione annesse ad aziende agricole.

Per una corretta compilazione del questionario, è necessario leggere attentamente la già citata «Guida»: particolare importanza rivestono il codice fiscale, da indicare in ogni caso (sia per le sedi di impresa o di istituzione che per le singole unità locali), e l'attività esercitata che deve essere precisata con ogni possibile dettaglio.

### NOTIZIE INDICATIVE DELL'IMPRESA O ISTITUZIONE

Questo quadro deve essere sempre compilato, da tutte le unità censite, con le notizie relative alla sede unica o centrale (e non all'eventuale sede legale o sociale, fisicamente a se stante, la quale non rientra tra le unità da censire)

RAGIONE SOCIALE  
O DENOMINAZIONE

|  |  |  |  |  |  |  |  |  |  |  |  |  |
|--|--|--|--|--|--|--|--|--|--|--|--|--|
|  |  |  |  |  |  |  |  |  |  |  |  |  |
|  |  |  |  |  |  |  |  |  |  |  |  |  |

1  2  3  4

Via Piazza Località Altro (specificare)

|  |  |  |  |  |  |  |  |  |  |  |  |  |
|--|--|--|--|--|--|--|--|--|--|--|--|--|
|  |  |  |  |  |  |  |  |  |  |  |  |  |
|--|--|--|--|--|--|--|--|--|--|--|--|--|

n. civico

cap

comune

prov.

TELEFONO

prefisso

numero

TELEFAX

prefisso

numero

TELEX

numero

### ATTENZIONE

Per l'esatta individuazione delle Sezioni del questionario che devono essere compilate occorre stabilire se l'impresa o istituzione è **unilocalizzata** (svolge cioè la propria attività in un'unica Sede) o **plurilocalizzata** (gestisce più unità locali). In quest'ultimo caso si ha un'unità locale principale che si identifica come «Sede centrale» e una o più **unità locali** da essa dipendenti in corrispondenza di stabilimenti, negozi, depositi, filiali, sedi periferiche, ecc.. A seconda quindi del diverso tipo di unità censita, le Sezioni da compilare sono:

sede di impresa (unica o centrale)

**SEZ. II** + **SEZ. III**

unità locale di impresa (distinta dalla sede centrale)

**SEZ. I** + **SEZ. III**

sede di istituzione (unica o centrale)

**SEZ. II** + **SEZ. IV**

unità locale di istituzione (distinta dalla sede centrale)

**SEZ. I** + **SEZ. IV**

### SEZIONE I - NOTIZIE INDICATIVE DELL'UNITÀ LOCALE (italicamente distinta dalla sede centrale)

RAGIONE SOCIALE  
O DENOMINAZIONE

|  |  |  |  |  |  |  |  |  |  |  |  |  |
|--|--|--|--|--|--|--|--|--|--|--|--|--|
|  |  |  |  |  |  |  |  |  |  |  |  |  |
|  |  |  |  |  |  |  |  |  |  |  |  |  |

1  2  3  4

Via Piazza Località Altro (specificare)

|  |  |  |  |  |  |  |  |  |  |  |  |  |
|--|--|--|--|--|--|--|--|--|--|--|--|--|
|  |  |  |  |  |  |  |  |  |  |  |  |  |
|--|--|--|--|--|--|--|--|--|--|--|--|--|

n. civico

cap

comune

prov.

TELEFONO

prefisso

numero


TELEFAX

prefisso

numero

TELEX

numero



### SEGRETO STATISTICO E OBBLIGO DI RISPOSTA

Ai sensi dell'art. 9 della legge 9 gennaio 1991, n. 11, sulle notizie raccolte in occasione del censimento si applicano le disposizioni sul segreto di ufficio e sulla tutela del segreto statistico di cui agli artt. 8 e 9 del Decreto Legislativo 6 settembre 1989, n. 322.

I dati raccolti con il presente questionario non potranno essere diffusi se non in forma aggregata, in modo che non se ne possa trarre alcun riferimento individuale.

Ai sensi dell'art. 10 della legge sopra citata, è fatto obbligo alle persone fisiche ed ai legali rappresentanti delle persone giuridiche, delle amministrazioni, enti ed organismi oggetto del censimento di rispondere con precisione ed esattezza alle domande contenute nel questionario.

Coloro che non forniscano le notizie richieste, ovvero le forniscano scientemente errate o incomplete, sono soggetti alle sanzioni amministrative pecuniarie previste dall'art. 11 del Decreto Legislativo 6 settembre 1989, n. 322 (da lire quattrocentomila a lire quattro milioni, per violazioni da parte di persone fisiche, da lire un milione a lire dieci milioni, per violazioni da parte di enti e società) che verranno applicate con il procedimento ivi previsto.

Il Rilevatore

Data \_\_\_\_\_ 1991





**istat**  
istituto nazionale di statistica

ISTAT CIS.1

**7° CENSIMENTO GENERALE  
DELL'INDUSTRIA E DEI SERVIZI**

21 ottobre 1991  
(Legge 9 gennaio 1991, n. 11)

**QUESTIONARIO GENERALE**

|           |  |                  |
|-----------|--|------------------|
| A         |  | NUMERO DI CODICE |
| Comune    |  |                  |
| Provincia |  |                  |

|    |  |                                     |
|----|--|-------------------------------------|
| B  |  | SEZIONE DI CENSIMENTO               |
| N° |  |                                     |
| C  |  | NUMERO D'ORDINE<br>DEL QUESTIONARIO |
|    |  | Provvisorio                         |
|    |  | Definitivo                          |

CODICE FISCALE DELL'IMPRESA O ISTITUZIONE

|                       |  |  |  |  |  |  |  |  |  |  |  |  |
|-----------------------|--|--|--|--|--|--|--|--|--|--|--|--|
|                       |  |  |  |  |  |  |  |  |  |  |  |  |
| Società o istituzione |  |  |  |  |  |  |  |  |  |  |  |  |
|                       |  |  |  |  |  |  |  |  |  |  |  |  |
| Impresa individuale.  |  |  |  |  |  |  |  |  |  |  |  |  |

**SEZIONE II - IMPRESA O ISTITUZIONE** (non devono rispondere alle notizie riquadrate in rosso le istituzioni dell'Amministrazione Pubblica e le istituzioni sociali private)

**1 DIFFUSIONE TERRITORIALE DELL'IMPRESA O ISTITUZIONE**  
L'impresa o istituzione, oltre all'unità locale censita con il presente questionario, gestisce altre unità locali sul territorio nazionale?  
 SI 1  NO 2

**2 FORMA GIURIDICA O ISTITUZIONALE**

Impresa individuale .....  01  
Società semplice o di fatto .....  02  
Società in nome collettivo .....  03  
Società per azioni .....  04  
Società in accomandita .....  05  
Società a responsabilità limitata .....  06  
Società cooperativa .....  07  
Azienda municipalizzata, provincializzata, regionalizzata .....  08  
Ministero o organo costituzionale .....  09  
Regione .....  10  
Provincia .....  11  
Comune .....  12  
Comunità montana .....  13  
Ente sanitario pubblico .....  14  
Ente di previdenza .....  15  
Ente economico o ente di ricerca .....  16  
Ente di assistenza, culturale, sportivo .....  17  
Associazione riconosciuta o fondazione .....  18  
Associazione non riconosciuta .....  19  
Altra forma (specificare) .....  20

**3 CLASSIFICAZIONE DELL'IMPRESA O ISTITUZIONE**  
(consultare attentamente la «Guida»)

**3.1 Attività esclusiva o principale:**

|  |                 |
|--|-----------------|
|  | Riservato ISTAT |
|  |                 |

**3.2 Altre attività:**

|  |                 |
|--|-----------------|
|  | Riservato ISTAT |
|  |                 |

|  |                 |
|--|-----------------|
|  | Riservato ISTAT |
|  |                 |

|  |                 |
|--|-----------------|
|  | Riservato ISTAT |
|  |                 |

**4 ALTRE NOTIZIE**

**4.1 L'impresa ha uffici, stabilimenti o depositi all'estero?**  
 SI 1  NO 2  
*In caso affermativo specificare:*  
In Paesi CEE e altri .....  3  
Solo in Paesi CEE .....  4  
Solo in altri Paesi .....  5

**4.2 L'impresa, nell'ambito delle proprie attività, effettua direttamente e abitualmente operazioni di importazione e/o esportazione?**  
 SI 1  NO 2  
*In caso affermativo specificare:*

|  |                            |         |
|--|----------------------------|---------|
|  | Import.                    | Esport. |
| Paesi CEE e altri ..... <input type="checkbox"/> 3 | <input type="checkbox"/> 6 |         |
| Solo Paesi CEE ..... <input type="checkbox"/> 4    | <input type="checkbox"/> 7 |         |
| Solo altri Paesi ..... <input type="checkbox"/> 5  | <input type="checkbox"/> 8 |         |

**4.3 L'impresa è iscritta all'albo delle imprese artigiane?**  
 SI 1  NO 2

**4.4 Tipo di produzione (solo per l'industria)**  
in serie con lavorazione completamente automatizzata .....  3  
in serie con lavorazione non completamente automatizzata .....  4  
non in serie .....  5

**4.5 L'impresa o istituzione è consorziata o associata temporaneamente con altre strutture (imprese o istituzioni) per lo svolgimento delle proprie attività?**

SI 1  NO 2

**4.6 L'impresa o istituzione si avvale di attrezzature informatiche per lo svolgimento delle proprie attività?**

SI 3  NO 4

**4.7 L'impresa o istituzione utilizza beni capitali in leasing?**

SI 5  NO 6

**5** ELENCO DELLE UNITÀ LOCALI GESTITE DALL'IMPRESA O ISTITUZIONE SUL TERRITORIO NAZIONALE

Per le imprese o istituzioni «unilocalizzate» deve essere indicata al primo rigo (sede centrale) l'unica unità locale gestita. Per le imprese o istituzioni «plurilocalizzate» devono essere elencate tutte le unità locali operative e amministrativo/gestionali dipendenti, compresa quella del presente questionario, ubicate sul territorio nazionale, con i relativi addetti (colonna 7) alla data del censimento avendo cura di elencare innanzitutto la sede centrale di impresa, successivamente tutte le unità locali operative ed infine quelle amministrativo/gestionali.  
 Si precisa, inoltre, che occorre indicare dettagliatamente per ciascuna unità locale operativa l'attività esclusiva o principale esercitata, usando i termini tecnici ritenuti più appropriati in modo cioè che si possa individuare la specifica attività svolta. Per le unità locali amministrativo/gestionali deve essere indicata l'attività esclusiva o principale dell'impresa o istituzione riportata al punto 3.1.

| N. d'ordine unità locale  | Tipo unità locale (a) | Indirizzo dell'unità locale |                   |   | Via, piazza, N.° (o località) (scrivere stampatello) | Attività esclusiva o principale esercitata nell'unità locale | Addetti alla data del censimento (b) |
|---|-----------------------|-----------------------------|-------------------|---|--|--|--------------------------------------|
|   |                       | Comune                      | Provincia (sigla) | 5 |  |  |                                      |
| 1   | 2                     | 3                           | 4                 | 5 | 6  | 7  |                                      |
| 1   | SEDE CENTRALE         |                             |                   |   |  |  |                                      |
| 2   |                       |                             |                   |   |  |  |                                      |
| 3   |                       |                             |                   |   |  |  |                                      |
| 4   |                       |                             |                   |   |  |  |                                      |
| 5   |                       |                             |                   |   |  |  |                                      |
| 6   |                       |                             |                   |   |  |  |                                      |
| 7   |                       |                             |                   |   |  |  |                                      |
| 8   |                       |                             |                   |   |  |  |                                      |
| 9   |                       |                             |                   |   |  |  |                                      |
| 10  |                       |                             |                   |   |  |  |                                      |
| 11  |                       |                             |                   |   |  |  |                                      |
| 12  |                       |                             |                   |   |  |  |                                      |
| 13  |                       |                             |                   |   |  |  |                                      |
| ← TOTALE UNITÀ LOCALI      Qualora lo spazio non sia sufficiente, compilare e allegare un prospetto analogo avendo cura di riportare il totale delle unità locali e il totale degli addetti sempre nel presente prospetto nelle rispettive caselle indicate dalle frecce. |                       |                             |                   |   |  | TOTALE ADDETTI →   |                                      |

(a) Per indicare il tipo di unità locale usare la seguente simbologia: O = operative; A = amministrativo/gestionale.  
 (b) Nell'indicare il numero degli addetti, tenere presente le istruzioni riportate nel successivo quesito 3 SEZIONE III - UNITÀ LOCALE DELL'IMPRESA o quesito 3 SEZIONE IV - UNITÀ LOCALE DELL'ISTITUZIONE.



|                    |                             |     |  |
|--------------------|-----------------------------|-----|--|
| Riservato<br>ISTAT | <b>NOTIZIE DELL'IMPRESA</b> |     | <b>NOTIZIE DELL'UNITÀ LOCALE A CARATTERE COMUNALE (SEZ. I)</b> |
|                    | Provincia _____             | _ _ | Provincia _____  |
|                    | Comune _____                | _ _ | Comune _____   |

**SEZIONE III - UNITÀ LOCALE DELL'IMPRESA.** Questa sezione deve essere compilata da ogni unità locale dell'impresa sia operativa che amministrativa/gestionale. Se l'unità locale coincide con la sede d'impresa si deve compilare anche la Sezione II (Impresa e Istituzione) del presente questionario. 3

**1 TIPO DI UNITÀ LOCALE**

**1.1. Unità locale operativa**  1  
 si intende quella unità dove si attua la produzione di beni o la prestazione di servizi, destinabili o non destinabili alla vendita, variamente denominata secondo le consuetudini ed il tipo di attività economica (stabilimento, laboratorio, negozio, officina, ristorante, albergo, bar, ufficio, agenzia, magazzino, studio professionale, abitazione, scuola, ecc.)

**1.2. Unità locale amministrativo/gestionale**  2  
 si intende quella unità, purchè fisicamente e funzionalmente distinta da altra unità locale operativa, costituita dalla sede d'impresa o dagli uffici direttivi, amministrativi e tecnici ove si attuano attività inerenti all'organizzazione, alla gestione finanziaria, alla formazione del personale, alla contabilità, all'elaborazione dati, ecc.

**2 CLASSIFICAZIONE DELL'UNITÀ LOCALE**  
 (leggere attentamente la «Guida»)

**2.1 In quale dei seguenti settori l'unità locale svolge la sua attività esclusiva o principale?**

Industria  3  
 (comprese: la distribuzione di elettricità, gas, acqua, costruzioni, installazione di impianti ed escluse le riparazioni di auto, di motoveicoli, di elettrodomestici e di calzature)

Commercio e pubblici esercizi  4  
 (comprese: le riparazioni di auto, di motoveicoli, di elettrodomestici e di calzature)

Altre attività  5  
 (trasporti, credito e assicurazioni, altri servizi)

**2.2 Attività esclusiva o principale:**

\_\_\_\_\_

Riservato ISTAT

|\_|\_|\_|

**3 ADDETTI ALLA DATA DEL CENSIMENTO**  
 (Indicare tutto il personale occupato al 21 ottobre 1991 nell'unità locale anche se a tale data risulta assente per servizio, ferie, malattia o sospensione dal lavoro, cassa integrazione, ecc. Le qualifiche previste dai contratti di lavoro, nei diversi settori di attività economica, vanno assimilate alle denominazioni usate nel presente prospetto, secondo le specifiche istruzioni della «Guida». Una stessa persona non può essere indicata in più categorie o in più unità locali).

|   | Maschi |   | Femmine | Totale | di cui a part-time |
|---|--------|---|---------|--------|--------------------|
|   | 1      | 2 | 3       | 4      | 5                  |
| <b>INDIPENDENTI</b>   |        |   |         |        |                    |
| 3.1 Imprenditori, titolari, genitori, liberi professionisti, ecc. .... 01   |        |   |         |        | XXX                |
| 3.2 Soci di cooperativa (esclusi i soci semplicemente iscritti o conferenti)..... 02  |        |   |         |        | XXX                |
| 3.3 Familiari coadiuvanti .... 03   |        |   |         |        | XXX                |
| <b>DIPENDENTI</b>   |        |   |         |        |                    |
| 3.4 Dirigenti ..... 04  |        |   |         |        |                    |
| 3.5 Direttivi, quadri ..... 05  |        |   |         |        |                    |
| 3.6 Impiegati ..... 06  |        |   |         |        |                    |
| 3.7 Categorie speciali (intermedi) ..... 07   |        |   |         |        |                    |
| 3.8 Capi operai ..... 08  |        |   |         |        |                    |
| 3.9 Operai specializzati, qualificati, comuni ..... 09  |        |   |         |        |                    |
| 3.10 Apprendisti ..... 10   |        |   |         |        |                    |
| 3.11 Altro personale ..... 11   |        |   |         |        |                    |
| 3.12 TOTALE ADDETTI ..... 12  |        |   |         |        |                    |
| 3.13 Di cui con «contratto formazione e lavoro» (Legge 863 del 19/12/84) ..... 13   |        |   |         |        |                    |
| 3.14 PERSONALE VOLONTARIO (Indicare il personale volontario che presta attività anche se a tempo parziale presso l'unità locale) ..... 14 |        |   |         |        | XXX                |

**2.3 Altre attività:**

\_\_\_\_\_

Riservato ISTAT

|\_|\_|\_|

Prodotti fabbricati (principali) \_\_\_\_\_

Prodotti venduti (principali) \_\_\_\_\_

Servizi prestati \_\_\_\_\_

**4 MEZZI DI TRASPORTO SU STRADA IN DOTAZIONE ALL'UNITÀ LOCALE**  
 (Indicare i mezzi di trasporto sia in proprietà che in leasing; in tutti gli altri casi barrare trasversalmente il quadro)

|   | Numero |
|---|--------|
| Motoveicoli (a) .....                             | 1      |
| Autovetture (b) a benzina .....                   | 2      |
| ad altro tipo di alimentazione .....              | 3      |
| Autobus .....                                     | 4      |
| Autocarri con portata utile fino a 1.900 kg. .... | 5      |
| Autocarri con portata utile oltre 1.900 kg .....  | 6      |
| Motrici per semirimorchi (c) .....                | 7      |
| Autoveicoli per uso speciale (d) .....            | 8      |
| Rimorchi e semirimorchi (e) .....                 | 9      |

(a) Compresi: motocicli, motocarozzelle, motoleggere, motoveicoli per uso speciale (escluse le biciclette a motore).  
 (b) Comprese: le autovetture per il trasporto promiscuo.  
 (c) Veicoli destinati al traino e non atti a portare carico utile proprio.  
 (d) Autoambulanze, autocisternati, autocarri per carni macellate, per immondizie, autospartineve, autopompe, autoscale, automezzi Radio TV, autobetoniere, ecc.  
 (e) Tutti i tipi di rimorchi compresi quelli per uso speciale.

**5 AMBIENTE** (ai punti 5.2 e 5.4 possono essere fornite più risposte)

**5.1 Esistono impianti di abbattimento delle emissioni atmosferiche?**

SI 1  NO 2

**5.2 In caso affermativo per quale inquinante:**

ossidi di zolfo .....  3  
 ossidi di azoto .....  4  
 polveri .....  5  
 altri .....  6  
(specificare)

**5.3 Sono utilizzati impianti di depurazione delle acque di scarico?**

SI 1  NO 2

**5.4 In caso affermativo indicare**

*Impianto proprio:*

biologico .....  3  
 chimico/fisico .....  4  
 altro tipo .....  5  
(specificare)

*Impianto consortile:*

con pretrattamento .....  6  
 senza pretrattamento .....  7

**5.1** Per impianto di abbattimento delle emissioni atmosferiche si intende qualsiasi apparecchiatura installazione o dispositivo atto alla riduzione delle emissioni all'esterno in atmosfera di sostanze inquinanti, prodotte dagli impianti di combustione, nei processi industriali ecc. I camini non sono considerati impianti di abbattimento.

**5.3** Per impianto di depurazione delle acque di scarico si intende una installazione adibita a trattamenti che permettano di eliminare totalmente o parzialmente dalle acque di scarico le sostanze inquinanti.

**5.4 Impianto di tipo biologico:** la depurazione è effettuata attraverso processo a tanghi attivati e/o filtri percolatori, biodischi, processo anaerobico.

**Impianto di tipo chimico-fisico:** la depurazione è effettuata attraverso processi di chiariflocculazione e/o assorbimento su carboni attivi, precipitazione di composti inquinanti (metalli pesanti o altri), processi termici (distillazione, incenerimento), sedimentazione.

**Impianto di altro tipo:** la depurazione è effettuata attraverso trattamenti non tradizionali (ultrafiltrazione, osmosi inversa, distillazione, ossidazione ad umido).

Il pretrattamento si ha quando le acque di scarico vengono inviate all'impianto consortile dopo il trattamento previsto dalla tabella C della legge 319 del 1976.

**6 SUPERFICI E LOCALI UTILIZZATI** (la superficie deve essere arrotondata all'unità)

**6.1 Superficie coperta mq** \_\_\_\_\_

(Indicare la superficie complessiva coperta dell'unità locale espressa in metri quadrati. Per superficie complessiva coperta si intende la superficie dell'unità locale delimitata orizzontalmente e verticalmente in modo permanente. Nel caso in cui la superficie coperta dell'unità locale si sviluppi su piani diversi, occorre considerare la somma delle superfici coperte di ciascun piano).

**6.2 Superficie non coperta mq** \_\_\_\_\_

(Indicare tutte le superfici non coperte utilizzate dall'unità locale per l'esercizio delle sue attività comprese le superfici pubbliche, purché autorizzate).

**6.3 Superficie di vendita** (esclusivamente per il commercio al minuto secondo la definizione riportata nella «Guida»).

mq \_\_\_\_\_

**6.4 I locali utilizzati sono in proprietà?** .....  SI 1  NO 2

**7 ADDETTI E ORE DI LAVORO - ANNO 1990 (\*)**

**7.1 Indicare gli addetti che erano in forza presso l'unità locale alle date sotto indicate.**

| Date     | Numero addetti |            |        |
|----------|----------------|------------|--------|
|          | Indipendenti   | Dipendenti | Totale |
| 31-03-90 |                |            |        |
| 30-06-90 |                |            |        |
| 30-09-90 |                |            |        |
| 31-12-90 |                |            |        |

**7.2 Indicare il numero delle ore di lavoro effettivamente prestate nel 1990** (il numero delle ore deve essere indicato in migliaia senza decimali).

| Addetti       | Numero ore di lavoro |
|---------------|----------------------|
| Indipendenti  | migliaia _____       |
| Dipendenti    | migliaia _____       |
| <b>TOTALE</b> | migliaia _____       |

Al punto 7.1 indicare gli addetti in forza nell'unità locale alle date indicate, cioè alla fine dei trimestri dell'anno 1990, anche se alle relative date risultavano assenti per servizio, ferie, malattia, sospensione dal lavoro, cassa integrazione ecc.

Al punto 7.2 indicare il numero delle ore di lavoro, effettivamente prestate nel 1990, sia per gli indipendenti che per i dipendenti, quale somma delle ore ordinarie e di quelle straordinarie: non vanno comprese quelle relative a scioperi, aspettativa, cassa integrazione. Per i dipendenti i dati devono essere desunti dalle fonti disponibili (per es. dichiarazione delle retribuzioni corrisposte ai dipendenti Mod. 10 SM INAIL ecc.).

Per gli indipendenti è necessario quantificare le ore di lavoro che ciascun «indipendente» dedica giornalmente alla propria attività e moltiplicare detto valore per il numero delle giornate lavorate nel corso dell'anno.

(\*) Per le unità locali non esistenti al 1° gennaio 1990 o non aventi addetti in forza in ciascun mese dell'anno, barrare trasversalmente i quadri 7.1 e 7.2. Per quelle che, pur essendo state totalmente inattive per l'intero anno, hanno avuto addetti in forza (sia pure limitatamente a qualche mese), si devono indicare gli addetti al punto 7.1 e barrare trasversalmente il quadro 7.2. Per tutti gli altri casi compilare entrambi i quadri.



|                    |                          |       |   |       |
|--------------------|--------------------------|-------|---|-------|
| Riservato<br>ISTAT | NOTIZIE DELL'ISTITUZIONE | _ _ _ | NOTIZIE DELL'UNITÀ LOCALE A CARATTERE COMUNALE (Sez. I) | _ _ _ |
|                    | Provincia _____          | _ _ _ | Provincia _____   | _ _ _ |
|                    | Comune _____             | _ _ _ | Comune _____  | _ _ _ |

**SEZIONE IV - UNITÀ LOCALE DELL'ISTITUZIONE.** Questa sezione deve essere compilata da ogni unità locale dell'istituzione sia operativa che amministrativo/gestionale. Se l'unità locale coincide con la sede dell'istituzione si deve compilare anche la Sezione II (impresa o istituzione) del presente questionario. 4

**1 TIPO DI UNITÀ LOCALE**

1.1. Unità locale operativa \_\_\_\_\_  1

si intende quella unità dove si attua la produzione di beni, o la prestazione di servizi, destinabili o non destinabili alla vendita, variamente denominata secondo le consuetudini ed il tipo di attività economica (stabilimento, negozio, ufficio, magazzino, scuola, ospedale, dogana, intendenza, ecc.)

1.2. Unità locale amministrativo/gestionale \_\_\_\_\_  2

si intende quella unità, purchè fisicamente e funzionalmente distinta da altra unità locale operativa, costituita dalla sede dell'istituzione o dagli uffici direttivi, amministrativi e tecnici ove si attuano attività inerenti all'organizzazione, alla gestione finanziaria, alla consulenza legale e commerciale, alla formazione del personale, alla contabilità, all'elaborazione dati, ecc.

**3 DIPENDENTI ALLA DATA DEL CENSIMENTO**

(Indicare tutto il personale occupato al 21 ottobre 1991 nell'unità locale anche se a tale data risulta assente per servizio, ferie, malattia, sospensione dal lavoro, ecc. Le qualifiche previste dai diversi contratti di lavoro, riguardanti i dipendenti delle istituzioni, vanno assimilate alle denominazioni usate nel presente prospetto, secondo l'apposita tabella della «Guida». Una stessa persona non può essere indicata in più categorie o in più unità locali).

|   | Maschi |   | Femmine |   | Totale | di cui a part-time |     |
|---|--------|---|---------|---|--------|--------------------|-----|
|   | 1      | 2 | 3       | 4 |        | 3                  | 4   |
| <b>DIPENDENTI</b>   |        |   |         |   |        |                    |     |
| 3.1 Dirigenti e assimilati ..... 04   |        |   |         |   |        |                    |     |
| 3.2 Direttivi e assimilati ..... 05   |        |   |         |   |        |                    |     |
| 3.3 Funzionari e assimilati .. 06   |        |   |         |   |        |                    |     |
| 3.4 Collaboratori e assimilati 07   |        |   |         |   |        |                    |     |
| 3.5 Assistenti e assimilati .... 08   |        |   |         |   |        |                    |     |
| 3.6 Operatori e assimilati .... 09  |        |   |         |   |        |                    |     |
| 3.7 Coadiutori e assimilati ... 10  |        |   |         |   |        |                    |     |
| 3.8 Addetti ai servizi ausiliari e assimilati ..... 11  |        |   |         |   |        |                    |     |
| 3.9 TOTALE DIPENDENTI ..... 12  |        |   |         |   |        |                    |     |
| 3.10 Di cui con «contratto formazione e lavoro» (Legge 863 del 19/12/84) ..... 13   |        |   |         |   |        |                    |     |
| 3.11 PERSONALE VOLONTARIO (indicare il personale volontario che presta attività anche se a tempo parziale presso l'unità locale) ..... 14 |        |   |         |   |        |                    | XXX |

**2 CLASSIFICAZIONE DELL'UNITÀ LOCALE**  
(leggere attentamente la «Guida»)

2.1 Attività esclusiva o principale:

|  |                 |
|--|-----------------|
|  | Riservato ISTAT |
|  | _ _ _           |

2.2 Altra attività:

|  |                 |
|--|-----------------|
|  | Riservato ISTAT |
|  | _ _ _           |

**4 MEZZI DI TRASPORTO SU STRADA IN DOTAZIONE ALL'UNITÀ LOCALE**

(Indicare i mezzi di trasporto sia in proprietà che in leasing; in tutti gli altri casi barrare trasversalmente il quadro)

|   | Numero |
|---|--------|
| Motoveicoli (a) .....                             | 1      |
| Autovetture (b)<br>a benzina .....                | 2      |
| ad altro tipo di alimentazione .....              | 3      |
| Autobus .....                                     | 4      |
| Autocarri con portata utile fino a 1.900 kg. .... | 5      |
| Autocarri con portata utile oltre 1.900 kg. ....  | 6      |
| Motrici per semirimorchi (c) .....                | 7      |
| Autoveicoli per uso speciale (d) .....            | 8      |
| Rimorchi e semirimorchi (e) .....                 | 9      |

(a) Compresi: motocicli, motocarozzelle, motoleggere, motoveicoli per uso speciale (escluse le biciclette a motore).

(b) Comprese: le autovetture per il trasporto promiscuo.

(c) Veicoli destinati al traino e non atti a portare carico utile proprio.

(d) Autoambulanze, autocisternati, autocarri per carni macellate, per immondizie, autospartineve, autopompe, autoscale, automezzi Radio TV, autobetoniere, ecc.

(e) Tutti i tipi di rimorchi compresi quelli per uso speciale.

**5 AMBIENTE** (ai punti 5.2 e 5.4 possono essere fornite più risposte)

**5.1 Esistono impianti di abbattimento delle emissioni atmosferiche?**

SI 1  NO 2

**5.2 In caso affermativo per quale inquinante:**

- ossidi di zolfo .....  3  
 ossidi di azoto .....  4  
 polveri .....  5  
 altri .....  6  
(specificare)

**5.3 Sono utilizzati impianti di depurazione delle acque di scarico?**

SI 1  NO 2

**5.4 In caso affermativo indicare:**

*Impianto proprio:*

- biologico .....  3  
 chimico/fisico .....  4  
 altro tipo .....  5  
(specificare)

*Impianto consortile:*

- con pretrattamento .....  6  
 senza pretrattamento .....  7

**5.1** Per impianto di abbattimento delle emissioni atmosferiche si intende qualsiasi apparecchiatura, installazione o dispositivo atto alla riduzione delle emissioni all'esterno in atmosfera di sostanze inquinanti, prodotte dagli impianti di combustione, nei processi industriali ecc. I camini non sono considerati impianti di abbattimento.

**5.3** Per impianto di depurazione delle acque di scarico si intende una installazione adibita a trattamenti che permettano di eliminare totalmente o parzialmente dalle acque di scarico le sostanze inquinanti.

**5.4 Impianto di tipo biologico:** la depurazione è effettuata attraverso processo a fanghi attivati e/o filtri percolatori, biodischi, processo anaerobico.

**Impianto di tipo chimico-fisico:** la depurazione è effettuata attraverso processi di chiariflocculazione e/o assorbimento su carboni attivi, precipitazione di composti inquinanti (metalli pesanti o altri), processi termici (distillazione, incenerimento), sedimentazione.

**Impianto di altro tipo:** la depurazione è effettuata attraverso trattamenti non tradizionali (ultrafiltrazione, osmosi inversa, distillazione, ossidazione ad umido).

Il pretrattamento si ha quando le acque di scarico vengono inviate all'impianto consortile dopo il trattamento previsto dalla tabella C della legge 319 del 1976.

**6 ALTRE NOTIZIE**

**6.1 Superficie coperta mq** \_\_\_\_\_

(Indicare la superficie complessiva coperta dell'unità locale espressa in metri quadrati arrotondati all'unità).

Per superficie complessiva coperta si intende la superficie dell'unità locale delimitata orizzontalmente e verticalmente in modo permanente. Nel caso in cui la superficie coperta dell'unità locale si sviluppi su piani diversi, occorre considerare la somma delle superfici coperte di ciascun piano.

**6.2 Superficie non coperta mq** \_\_\_\_\_

(Indicare tutte le superfici non coperte utilizzate dall'unità locale per l'esercizio delle sue attività comprese le superfici pubbliche, purché autorizzate).

**6.3 Il luogo dove opera l'unità locale è:** (barrare un solo codice)

- in proprietà .....  1  
 in affitto da privati .....  2  
 in affitto da istituzioni .....  3  
 altro titolo .....  4

**6.4 Il luogo dove opera l'unità locale è:** (barrare un solo codice)

- fabbricato del patrimonio archeologico monumentale (monumento, museo, teatro, chiesa, ecc.) .....  5  
 altro tipo di fabbricato o porzione di fabbricato .....  6  
 terreno attrezzato a sport, destinato a parco, giardino e altri usi .....  7

**6.5 L'unità locale si avvale di uno o più archivi di riferimento per la prestazione dei servizi?**  SI 1  NO 2

In caso affermativo specificare se trattati di archivi costituiti per:

- informatizzati  Non informatizzati
- obbligo di legge .....  3  5  
 operatività interna .....  4  6

**6.6 L'unità locale svolge la sua attività a diretto contatto con il pubblico?**  SI 1  NO 2

In caso affermativo specificare:

- il numero di ore di apertura al pubblico per settimana:  
 in totale .....     
 nelle ore pomeridiane .....

- il numero di eventuali appositi sportelli:  
 in totale .....     
 gestiti con l'ausilio di attrezzature informatiche .....

**6.7 Tra le seguenti tecnologie indicare quali vengono adottate o meno nell'unità locale** (barrare un solo quadratino per riga. In caso negativo barrare il quadratino «Non adottata»).

|  | Non Adottata | Adottata in via sperimentale | A regime |
|--|--------------|------------------------------|----------|
|  | 1            | 2                            | 3        |

- Progettazione tramite calcolatore ..... 01
- Sistemi automatici di controllo processo ..... 02
- Sistemi automatici di movimentazione e immagazzinamento ..... 03
- Sistemi di cartografia automatizzata ..... 04
- Sistemi automatizzati per prenotazioni ..... 05
- Analisi cliniche automatizzate ..... 06
- Apparecchiature mediche speciali (TAC, ecografia, laser, ecc.) ..... 07
- Certificazione automatizzata ..... 08
- Sistemi automatizzati rilevazione presenze ..... 09
- Sistemi trattamento parola ..... 10
- Sistemi automatizzati gestione procedure amministrative e contabili ..... 11
- Posta elettronica ..... 12
- Sistemi di microfilmatura ..... 13
- Sistemi di accesso a banche dati ..... 14

**6.8 Dotazione di attrezzature informatiche nell'unità locale** (in caso totalmente negativo barrare trasversalmente il quadro)

|  | Numero |
|--|--------|
| Sistemi centrali di elaborazione ..... | 1      |
| Mini elaboratori .....                 | 2      |
| Personal Computer .....                | 3      |
| Computer portatili .....               | 4      |
| Terminali .....                        | 5      |

**6.9 Le attrezzature indicate al punto precedente sono utilizzate:**

- esclusivamente per erogare servizi .....  1  
 esclusivamente per la gestione interna (bilancio, personale, ecc.) .....  2  
 per entrambe le finalità .....  3





**istat**  
istituto nazionale di statistica

ISTAT CIS.2

**7° CENSIMENTO GENERALE  
DELL'INDUSTRIA E DEI SERVIZI**

21 ottobre 1991  
(Legge 9 gennaio 1991, n. 11)

**QUESTIONARIO PER IL COMMERCIO AMBULANTE**  
(Commercio su aree pubbliche)

|           |  |                  |
|-----------|--|------------------|
| A         |  | NUMERO DI CODICE |
| Comune    |  |                  |
| Provincia |  |                  |

|    |  |                                     |
|----|--|-------------------------------------|
| B  |  | SEZIONE DI CENSIMENTO               |
| N° |  |                                     |
| C  |  | NUMERO D'ORDINE<br>DEL QUESTIONARIO |
|    |  | Provvisorio                         |
|    |  |                                     |
|    |  | Definitivo                          |
|    |  |                                     |

Per i quesiti seguiti da quadratino barrare così  la risposta che fa al caso; per gli altri quesiti scrivere in stampatello.

Il presente questionario deve essere compilato per ogni esercizio di commercio ambulante, sia a posteggio fisso che mobile, purchè il titolare eserciti tale commercio come attività esclusiva o principale.

Non sono da comprendere gli esercizi il cui titolare: a) gestisce contemporaneamente un negozio o una azienda artigiana; b) vende direttamente la produzione propria in forma ambulante; c) esercita tale attività occasionalmente o in determinati periodi stagionali.

NON SONO CONSIDERATI VENDITORI AMBULANTI, E PERTANTO SONO TENUTI A COMPILARE IL MOD. ISTAT CIS.1, COLORE CHE VENDONO NEI MERCATI ALL'INGROSSO, O IN CHIOSCHI, BARACCHE E SIMILI, FISSATI STABILMENTE AL SUOLO FUORI AREE ATTREZZATE.

**SEZIONE I - NOTIZIE GENERALI**  
ATTIVITÀ ESCLUSIVA O PRINCIPALE (barrare un solo codice)

|   |                                 |                                     |                                 |
|---|---------------------------------|-------------------------------------|---------------------------------|
| ① A POSTEGGIO FISSO                         |                                 | A POSTEGGIO MOBILE                  |                                 |
| Alimentari e bevande                        | <input type="checkbox"/> 526 21 | Alimentari e bevande                | <input type="checkbox"/> 526 33 |
| Tessuti                                     | <input type="checkbox"/> 526 22 | Tessuti e articoli di abbigliamento | <input type="checkbox"/> 526 34 |
| Abbigliamento                               | <input type="checkbox"/> 526 23 | Altro commercio ambulante           | <input type="checkbox"/> 526 35 |
| Calzature e pelletterie                     | <input type="checkbox"/> 526 24 |                                     |                                 |
| Mobili e articoli diversi per uso domestico | <input type="checkbox"/> 526 25 |                                     |                                 |
| Articoli di occasione                       | <input type="checkbox"/> 526 26 |                                     |                                 |
| Altri prodotti n.a.c.                       | <input type="checkbox"/> 526 27 |                                     |                                 |

② INDICARE SE L'ESERCIZIO DEL COMMERCIO AMBULANTE VIENE SVOLTO NEL TERRITORIO

di un solo Comune 1  di più Comuni 2

**A — NOTIZIE SUL TITOLARE (Scrivere preferibilmente in stampatello)**

Cognome e nome \_\_\_\_\_

Indirizzo \_\_\_\_\_ N. \_\_\_\_\_  
(Via, piazza, viale, largo, località, ecc.)

Comune di residenza \_\_\_\_\_

C.A.P. \_\_\_\_\_ PROV. \_\_\_\_\_

DATA \_\_\_\_\_ FIRMA DEL RILEVATORE \_\_\_\_\_

**B — TAGLIANDO DA CONSEGNARSI AL CENSITO**

COMUNE E DATA DELLA COMPILAZIONE DEL QUESTIONARIO

Comune \_\_\_\_\_

Data \_\_\_\_\_

N.B. Il presente tagliando serve a comprovare l'effettuata compilazione del questionario e deve, pertanto, essere conservato fino al 31 gennaio 1992.

ROMA - ISTITUTO POLIGRAFICO E ZECCA DELLO STATO - I.S.

**SEZIONE II - ADDETTI E MEZZI DI TRASPORTO**

**3 ADDETTI**

Indicare il personale addetto all'esercizio alla data del 21 ottobre 1991

- 3.1 Titolare . . . . . 1
- 3.2 Familiari coadiuvanti . . . . . 2
- 3.3 Apprendisti . . . . . 3
- 3.4 Altro personale . . . . . 4
- Totale . . . . . 5

|   | Maschi | Femmine | Totale |
|---|--------|---------|--------|
| 1 |        | 2       |        |
|   |        |         |        |
|   |        |         |        |
|   |        |         |        |
|   |        |         |        |
|   |        |         |        |

**4 MEZZI DI TRASPORTO**

Indicare i mezzi di trasporto in dotazione all'esercizio alla data del 21 ottobre 1991

- 4.1 Motoveicoli (1) . . . . . 1
- 4.2 Autovetture (2) . . . . . 2
- 4.3 Autocarri . . . . . 3
- con portata utile oltre 1.900 Kg. . . . . 4
- con portata utile fino a 1.900 Kg. . . . . 5
- 4.4 Autonegozi (automarket) . . . . . 6
- 4.5 Altri mezzi di trasporto . . . . . 7

| Numero |
|--------|
|        |
|        |
|        |
|        |
|        |
|        |
|        |

(1) Compresi motocicli, motocarrozette, motoleggere, motoveicoli per uso speciale (escluse le biciclette a motore).  
 (2) Comprese le autovetture per il trasporto promiscuo.

**SEGRETO STATISTICO E OBBLIGO DI RISPOSTA**

Ai sensi dell'art. 9 della legge 9 gennaio 1991, n. 11, sulle notizie raccolte in occasione del censimento si applicano le disposizioni sul segreto di ufficio e sulla tutela del segreto statistico di cui agli artt. 8 e 9 del Decreto Legislativo 6 settembre 1989, n. 322.

I dati raccolti con il presente questionario non potranno essere diffusi se non in forma aggregata, in modo che non se ne possa trarre alcun riferimento individuale.

Ai sensi dell'art. 10 della legge sopracitata, è fatto obbligo alle persone fisiche ed ai legali rappresentanti delle persone giuridiche, delle amministrazioni, enti e organismi oggetto del censimento di rispondere con precisione ed esattezza alle domande contenute nel questionario.

Coloro che non forniscano le notizie richieste, ovvero le forniscano scientemente errate o incomplete, sono soggetti alle sanzioni amministrative pecuniarie previste dall'art. 11 del Decreto Legislativo 6 settembre 1989, n. 322 (da lire quattrocentomila a lire quattro milioni, per violazioni da parte di persone fisiche, da lire un milione a lire dieci milioni, per violazioni da parte di enti e società) che verranno applicate con il procedimento ivi previsto.







I dati del Censimento del 1991 pubblicati nei fascicoli provinciali, regionali e nel fascicolo Italia consentono di approfondire la conoscenza delle caratteristiche strutturali dell'apparato produttivo del paese.

Sono descritti aspetti settoriali, dimensionali, relativi all'operatività e alla localizzazione territoriale di imprese, istituzioni e unità locali.

Informazioni dettagliate sono disponibili anche su floppy-disk.

L. 30.000  
050391020175

€ 15.49