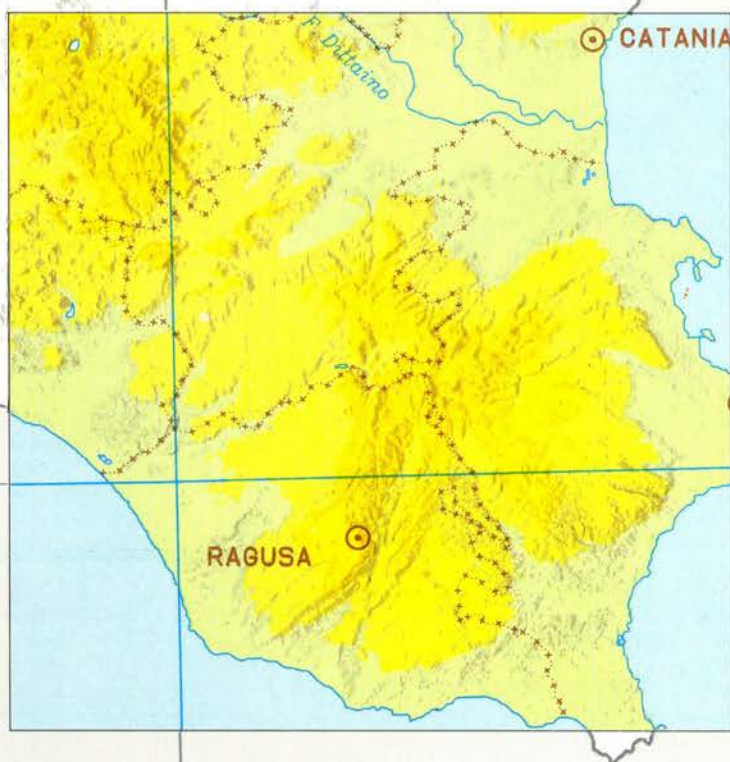




SISTEMA STATISTICO NAZIONALE  
ISTITUTO NAZIONALE DI STATISTICA


# IMPRESE ISTITUZIONI E UNITÀ LOCALI



FASCICOLO PROVINCIALE  
**RAGUSA**

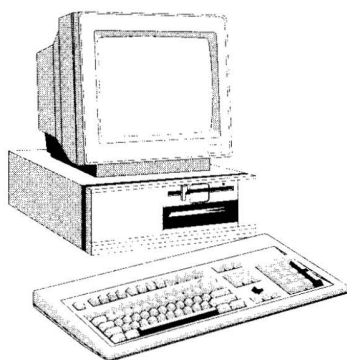
7° CENSIMENTO GENERALE DELL'INDUSTRIA E DEI SERVIZI  
21 ottobre 1991





# i centri dell'ISTAT

come accedere all'informazione statistica



**LA BIBLIOTECA CENTRALE** È il più ricco archivio italiano di testi statistici, con oltre 130.000 volumi provenienti da ogni parte del mondo. Funziona come centro di documentazione ed è dotata delle più moderne attrezzature.

Roma, (00184) Via Cesare Balbo, 16  
(Orario: lun. - ven. 9.30 - 13.00)  
Tel. (06) 46732380 - 46732384

Attivo dal 1989, il Centro Diffusione è una struttura pluriservizi che permette di rendere l'informazione statistica realmente accessibile a tutti. È possibile reperirvi, per la consultazione o l'acquisto, tutte le pubblicazioni e i floppy-disk dell'Istat, consultare banche dati, richiedere certificazioni sui prezzi e sulle retribuzioni, usufruire, anche per telefono, di un servizio informazione e assistenza.

Tutto ciò in tempo reale, senza trafile burocratiche. Un prezioso punto di riferimento per ricercatori, studenti, operatori economici, funzionari pubblici e per chiunque voglia saperne di più sul nostro Paese.

Roma, (00184) Via Cesare Balbo, 11a  
(Orario: lun. - ven. 9.00 - 13.00 e 15.00 - 18.30)  
Tel. (06) 4827666-46733102-3-4-5-6

**IL CENTRO  
DIFFUSIONE**

## GLI UFFICI REGIONALI

**Piemonte e Valle d'Aosta**  
Torino (10121) Via Alessandro Volta, 3  
Tel. (011) 5612414 - 5612369

**Lombardia**  
Milano (20124) Piazza della Repubblica, 22  
Tel. (02) 29000321 - 6595133

**Veneto**  
Venezia-Mestre (30172) Corso del Popolo, 23  
Tel. (041) 940060 - 940876

I 18 Uffici regionali svolgono, sul territorio, attività di informazione ed assistenza agli utenti, anche grazie ad un terminale collegato con la banca dati centrale ed a biblioteche dove è possibile consultare le pubblicazioni Istat. Promuovono, inoltre, incontri con gli studenti presso le scuole per illustrare come si produce, si diffonde e si utilizza l'informazione statistica.

**Friuli-Venezia Giulia**  
Trieste (34137) Via Cesare Battisti, 18  
Tel. (040) 371051 - 370737

**Liguria**  
Genova (16121) Via XX Settembre, 8  
Tel. (010) 585676 - 565560

**Emilia-Romagna**  
Bologna (40124) Galleria Cavour, 9  
Tel. (051) 266275 - 260734

**Toscana**  
Firenze (50125) Via Santo Spirito, 14  
Tel. (055) 288055 - 288056

**Umbria**  
Perugia (06100) Via Cesare Balbo, 3  
Tel. (075) 34091 - 31031

**Marche**  
Ancona (60121) Corso Garibaldi, 78  
Tel. (071) 204821 - 203189

**Lazio**  
Roma (00185) Via Gaeta, 4  
Tel. (06) 4468250 - 46733536

**Abruzzo**  
Pescara (65121) Via Firenze, 4  
Tel. (085) 34265 - 4216155

**Molise**  
Campobasso (86100) Via Mazzini, 129  
Tel. (0874) 69142-69143

**Campania**  
Napoli (80133) Via Verdi, 18  
Tel. (081) 5510282 - 5513451

**Puglia**  
Bari (70121) Via Dante Alighieri, 3  
Tel. (080) 5214233 - 5213854

**Basilicata**  
Potenza (85100) Via Gabet, 20  
Tel. (0971) 411625 - 411717

**Calabria**  
Catanzaro (88100)  
Piazzetta della Libertà, 2  
Tel. (0961) 741133 - 741239

**Sicilia**  
Palermo (90144)  
Via Empedocle Restivo, 102  
Tel. (091) 516304 - 520713

**Sardegna**  
Cagliari (09129) Via G.B. Tuveri, 60  
Tel. (070) 400143 - 400583

Le pubblicazioni dei Censimenti 1991, come tutte le altre pubblicazioni dell'Istat, sono disponibili presso le maggiori librerie dei capoluoghi di provincia



Istituto Naz.le di Statistica  
UFFICIO REGIONALE - PUGLIA  
Biblioteca - Coll.....

SISTEMA STATISTICO NAZIONALE  
ISTITUTO NAZIONALE DI STATISTICA

# IMPRESE ISTITUZIONI E UNITÀ LOCALI

FASCICOLO PROVINCIALE

## RAGUSA

7° CENSIMENTO GENERALE DELL'INDUSTRIA E DEI SERVIZI  
21 ottobre 1991



**I DATI PUBBLICATI IN QUESTO VOLUME SONO DISPONIBILI  
IN FORMATO ELABORABILE ANCHE SU FLOPPY DISK**

**Istat, Roma 1994**

*Si autorizza la riproduzione, la diffusione e l'utilizzazione  
del contenuto del volume. Si ringrazia per la citazione della fonte.*

Copertina della Cartografia computerizzata dell'I.P.Z.S.  
tratta dalla base orografica del territorio nazionale  
in proiezione conica di Lambert

Finito di stampare nel mese di dicembre 1994 - Copie 2.000  
ISTITUTO POLIGRAFICO E ZECCA DELLO STATO - SALARIO

# GUIDA ALLA CLASSIFICAZIONE DELLE ATTIVITÀ ECONOMICHE

(Sezione, sottosezione, divisione e gruppo)

## A AGRICOLTURA, CACCIA E SILVICOLTURA

- 01 AGRICOLTURA, CACCIA E RELATIVI SERVIZI
- 01.1 Coltivazioni agricole; orticoltura, floricoltura
- 01.2 Allevamento di animali
- 01.4 Attività dei servizi connessi all'agricoltura e alla zootecnia, esclusi i servizi veterinari
- 01.5 Caccia e cattura di animali per allevamento e ripopolamento di selvaggina, compresi i servizi connessi
- 02 SILVICOLTURA E UTILIZZAZIONE DI AREE FORESTALI E SERVIZI CONNESSI
- 02.0 Silvicoltura e utilizzazione di aree forestali e servizi connessi

## B PESCA, PISCICOLTURA E SERVIZI CONNESSI

- 05 PESCA, PISCICOLTURA E SERVIZI CONNESSI
- 05.0 Pesca, piscicoltura e servizi connessi

## C ESTRAZIONE DI MINERALI

### CA ESTRAZIONE DI MINERALI ENERGETICI

- 10 ESTRAZIONE DI CARBON FOSSILE E LIGNITE; ESTRAZIONE DI TORBA
- 10.1 Estrazione ed agglomerazione di carbon fossile
- 10.2 Estrazione ed agglomerazione di lignite
- 10.3 Estrazione ed agglomerazione di torba
- 11 ESTRAZIONE DI PETROLIO GREGGIO E DI GAS NATURALE; SERVIZI CONNESSI ALL'ESTRAZIONE DI PETROLIO E DI GAS NATURALE, ESCLUSA LA PROSPERAZIONE
- 11.1 Estrazione di petrolio greggio e di gas naturale
- 11.2 Attività dei servizi connessi all'estrazione di petrolio e di gas, esclusa la prospezione
- 12 ESTRAZIONE DI MINERALI DI URANIO E DI TORIO
- 12.0 Estrazione di minerali di uranio e di torio

### CB ESTRAZIONE DI MINERALI NON ENERGETICI

- 13 ESTRAZIONE DI MINERALI METALLIFERI
- 13.1 Estrazione di minerali di ferro
- 13.2 Estrazione di minerali metallici non ferrosi, ad eccezione dei minerali di uranio e di torio
- 14 ALTRE INDUSTRIE ESTRATTIVE
- 14.1 Estrazione di pietra
- 14.2 Estrazione di ghiaia, sabbia e argilla
- 14.3 Estrazione di minerali per le industrie chimiche e la fabbricazione di concimi
- 14.4 Produzione di sale
- 14.5 Estrazione di altri minerali e prodotti di cava n.c.a.

## D ATTIVITÀ MANIFATTURIERE

### DA INDUSTRIE ALIMENTARI, DELLE BEVANDE E DEL TABACCO

- 15 INDUSTRIE ALIMENTARI E DELLE BEVANDE
- 15.1 Produzione, lavorazione e conservazione di carne e di prodotti a base di carne
- 15.2 Lavorazione e conservazione di pesce e di prodotti a base di pesce
- 15.3 Lavorazione e conservazione di frutta e ortaggi

- 15.4 Fabbricazione di oli e grassi vegetali e animali
- 15.5 Industria lattiero-casearia
- 15.6 Lavorazione delle granaglie e di prodotti amidacei
- 15.7 Fabbricazione di prodotti per l'alimentazione degli animali
- 15.8 Fabbricazione di altri prodotti alimentari
- 15.9 Industria delle bevande
- 16 INDUSTRIA DEL TABACCO
- 16.0 Industria del tabacco

### DB INDUSTRIE TESSILI E DELL'ABBIGLIAMENTO

- 17 INDUSTRIE TESSILI
- 17.1 Preparazione e filatura di fibre tessili
- 17.2 Tessitura di materie tessili
- 17.3 Finissaggio dei tessuti
- 17.4 Confezionamento di articoli in tessuto, esclusi gli articoli di vestiario
- 17.5 Altre industrie tessili
- 17.6 Fabbricazione di maglierie
- 17.7 Fabbricazione di articoli in maglieria
- 18 CONFEZIONE DI ARTICOLI DI VESTIARIO; PREPARAZIONE E TINTURA DI PELLICCE
- 18.1 Confezione di vestiario in pelle
- 18.2 Confezione di altri articoli di vestiario ed accessori
- 18.3 Preparazione e tintura di pellicce; confezione di articoli in pelliccia

### DC INDUSTRIE CONCIARIE, FABBRICAZIONE DI PRODOTTI IN CUOIO, PELLE E SIMILARI

- 19 PREPARAZIONE E CONCIA DEL CUOIO; FABBRICAZIONE DI ARTICOLI DA VIAGGIO, BORSE, ARTICOLI DA CORREGGIAIO, SELLERIA E CALZATURE
- 19.1 Preparazione e concia del cuoio
- 19.2 Fabbricazione di articoli da viaggio, borse, articoli da correggiaio e selleria
- 19.3 Fabbricazione di calzature

### DD INDUSTRIA DEL LEGNO E DEI PRODOTTI IN LEGNO

- 20 INDUSTRIA DEL LEGNO E DEI PRODOTTI IN LEGNO E SUGHERO, ESCLUSI I MOBILI; FABBRICAZIONE DI ARTICOLI DI PAGLIA E MATERIALI DA INTRECCIO
- 20.1 Taglio, piallatura e trattamento del legno
- 20.2 Fabbricazione di fogli da impiallacciatura; fabbricazione di compensato, pannelli stratificati (ad anima listellata), pannelli di fibre, di particelle ed altri pannelli
- 20.3 Fabbricazione di elementi di carpenteria in legno e falegnameria per l'edilizia
- 20.4 Fabbricazione di imballaggi in legno
- 20.5 Fabbricazione di altri prodotti in legno; fabbricazione di articoli in sughero, paglia e materiali da intreccio

### DE FABBRICAZIONE DELLA PASTA-CARTA, DELLA CARTA E DEI PRODOTTI DI CARTA; STAMPA ED EDITORIA

- 21 FABBRICAZIONE DELLA PASTA-CARTA, DELLA CARTA E DEI PRODOTTI DI CARTA
- 21.1 Fabbricazione della pasta-carta, della carta e del cartone
- 21.2 Fabbricazione di articoli di carta e di cartone

- 22 EDITORIA, STAMPA E RIPRODUZIONE DI SUPPORTI REGISTRATI
- 22.1 Editoria
- 22.2 Stampa e attività dei servizi connessi alla stampa
- 22.3 Riproduzione di supporti registrati
- DF FABBRICAZIONE DI COKE, RAFFINERIE DI PETROLIO, TRATTAMENTO DEI COMBUSTIBILI NUCLEARI**
- 23 FABBRICAZIONE DI COKE, RAFFINERIE DI PETROLIO, TRATTAMENTO DEI COMBUSTIBILI NUCLEARI
- 23.1 Fabbricazione di prodotti di cokeria
- 23.2 Fabbricazione di prodotti petroliferi raffinati
- 23.3 Trattamento dei combustibili nucleari
- DG FABBRICAZIONE DI PRODOTTI CHIMICI E DI FIBRE SINTETICHE E ARTIFICIALI**
- 24 FABBRICAZIONE DI PRODOTTI CHIMICI E DI FIBRE SINTETICHE E ARTIFICIALI
- 24.1 Fabbricazione di prodotti chimici di base
- 24.2 Fabbricazione di pesticidi e di altri prodotti chimici per l'agricoltura
- 24.3 Fabbricazione di pitture, vernici e smalti, inchiostri da stampa e mastici
- 24.4 Fabbricazione di prodotti farmaceutici e di prodotti chimici e botanici per usi medicinali
- 24.5 Fabbricazione di saponi e detergenti, di prodotti per la pulizia e la lucidatura, di profumi e prodotti per toletta
- 24.6 Fabbricazione di altri prodotti chimici
- 24.7 Fabbricazione di fibre sintetiche e artificiali
- DH FABBRICAZIONE DI ARTICOLI IN GOMMA E MATERIE PLASTICHE**
- 25 FABBRICAZIONE DI ARTICOLI IN GOMMA E MATERIE PLASTICHE
- 25.1 Fabbricazione di articoli in gomma
- 25.2 Fabbricazione di articoli in materie plastiche
- DI FABBRICAZIONE DI PRODOTTI DELLA LAVORAZIONE DI MINERALI NON METALLIFERI**
- 26 FABBRICAZIONE DI PRODOTTI DELLA LAVORAZIONE DI MINERALI NON METALLIFERI
- 26.1 Fabbricazione di vetro e di prodotti in vetro
- 26.2 Fabbricazione di prodotti ceramici non refrattari, non destinati all'edilizia; fabbricazione di prodotti ceramici refrattari
- 26.3 Fabbricazione di piastrelle e lastre in ceramica per pavimenti e rivestimenti
- 26.4 Fabbricazione di mattoni, tegole ed altri prodotti per l'edilizia in terracotta
- 26.5 Produzione di cemento, calce, gesso
- 26.6 Fabbricazione di prodotti in calcestruzzo, cemento o gesso
- 26.7 Taglio, modellatura e finitura della pietra
- 26.8 Fabbricazione di altri prodotti in minerali non metalliferi
- DJ PRODUZIONE DI METALLO E FABBRICAZIONE DI PRODOTTI IN METALLO**
- 27 PRODUZIONE DI METALLI E LORO LEGHE
- 27.1 Produzione di ferro, di acciaio e di ferroleghie (CECA)
- 27.2 Fabbricazione di tubi
- 27.3 Altre attività di prima trasformazione del ferro e dell'acciaio e produzione di ferroleghie non CECA
- 27.4 Produzione di metalli di base preziosi e non ferrosi
- 27.5 Fusione di metalli
- 28 FABBRICAZIONE E LAVORAZIONE DEI PRODOTTI IN METALLO, ESCLUSE MACCHINE E IMPIANTI
- 28.1 Fabbricazione di elementi da costruzione in metallo
- 28.2 Fabbricazione di cisterne, serbatoi e contenitori in metallo; fabbricazione di radiatori e caldaie per il riscaldamento centrale
- 28.3 Fabbricazione di generatori di vapore, escluse le caldaie per riscaldamento centrale ad acqua calda
- 28.4 Fucinatura, imbutitura, stampaggio e profilatura dei metalli; metallurgia delle polveri
- 28.5 Trattamento e rivestimento dei metalli, lavorazioni di meccanica generale per conto terzi
- 28.6 Fabbricazione di articoli di coltelleria, utensili e oggetti diversi in metallo
- 28.7 Fabbricazione di altri prodotti metallici
- DK FABBRICAZIONE DI MACCHINE ED APPARECCHI MECCANICI, COMPRESI L'INSTALLAZIONE, IL MONTAGGIO, LA RIPARAZIONE E LA MANUTENZIONE**
- 29 FABBRICAZIONE DI MACCHINE ED APPARECCHI MECCANICI, COMPRESI L'INSTALLAZIONE, IL MONTAGGIO, LA RIPARAZIONE E LA MANUTENZIONE
- 29.1 Fabbricazione di macchine e apparecchi per la produzione e l'utilizzazione dell'energia meccanica, esclusi i motori per aeromobili, veicoli e motocicli
- 29.2 Fabbricazione di altre macchine di impiego generale
- 29.3 Fabbricazione di macchine per l'agricoltura e la silvicoltura
- 29.4 Fabbricazione di macchine utensili (compresi parti e accessori, installazione, manutenzione e riparazione)
- 29.5 Fabbricazione di altre macchine per impieghi speciali
- 29.6 Fabbricazione di armi, sistemi d'arma e munizioni
- 29.7 Fabbricazione di apparecchi per uso domestico n.c.a.
- DL FABBRICAZIONE DI MACCHINE ELETTRICHE E DI APPARECCHIATURE ELETTRICHE ED OTTICHE**
- 30 FABBRICAZIONE DI MACCHINE PER UFFICIO, DI ELABORATORI E SISTEMI INFORMATICI
- 30.0 Fabbricazione di macchine per ufficio, di elaboratori e sistemi informatici
- 31 FABBRICAZIONE DI MACCHINE ED APPARECCHI ELETTRICI N.C.A.
- 31.1 Fabbricazione di motori, generatori e trasformatori elettrici
- 31.2 Fabbricazione di apparecchiature per la distribuzione e il controllo dell'elettricità
- 31.3 Fabbricazione di fili e cavi isolati
- 31.4 Fabbricazione di accumulatori, pile e batterie di pile
- 31.5 Fabbricazione di apparecchi di illuminazione e di lampade elettriche
- 31.6 Fabbricazione di altri apparecchi elettrici n.c.a.
- 32 FABBRICAZIONE DI APPARECCHI RADIOTELEVISIVI E DI APPARECCHIATURE PER LE COMUNICAZIONI
- 32.1 Fabbricazione di tubi e valvole elettronici e di altri componenti elettronici
- 32.2 Fabbricazione di apparecchi trasmettenti per la radio diffusione e la televisione e di apparecchi per la telefonia e telegrafia su filo
- 32.3 Fabbricazione di apparecchi riceventi per la radiodiffusione e la televisione, di apparecchi per la registrazione e la riproduzione del suono o dell'immagine e di prodotti connessi

- 33 FABBRICAZIONE DI APPARECCHI MEDICALI, DI APPARECCHI DI PRECISIONE, DI STRUMENTI OTTICI E DI OROLOGI
- 33.1 Fabbricazione di apparecchi medicali e chirurgici e di apparecchi ortopedici
- 33.2 Fabbricazione di strumenti e apparecchi di misurazione, controllo, prova, navigazione e simili, escluse le apparecchiature di controllo dei processi industriali
- 33.3 Fabbricazione di apparecchiature per il controllo dei processi industriali
- 33.4 Fabbricazione di strumenti ottici e di attrezzature fotografiche
- 33.5 Fabbricazione di orologi

#### **DM FABBRICAZIONE DI MEZZI DI TRASPORTO**

- 34 FABBRICAZIONE DI AUTOVEICOLI, RIMORCHI E SEMIRIMORCHI
- 34.1 Fabbricazione di autoveicoli
- 34.2 Fabbricazione di carrozzerie per autoveicoli; fabbricazione di rimorchi e semirimorchi
- 34.3 Fabbricazione di parti ed accessori per autoveicoli e per loro motori
- 35 FABBRICAZIONE DI ALTRI MEZZI DI TRASPORTO
- 35.1 Industria cantieristica: costruzioni navali e riparazioni di navi e imbarcazioni
- 35.2 Costruzione di locomotive, anche da manovra e di materiale rotabile ferro-tranviario
- 35.3 Costruzione di aeromobili e di veicoli spaziali
- 35.4 Fabbricazione di motocicli e biciclette
- 35.5 Fabbricazione di altri mezzi di trasporto n.c.a.

#### **DN ALTRE INDUSTRIE MANIFATTURIERE**

- 36 FABBRICAZIONE DI MOBILI; ALTRE INDUSTRIE MANIFATTURIERE
- 36.1 Fabbricazione di mobili
- 36.2 Gioielleria e oreficeria
- 36.3 Fabbricazione di strumenti musicali
- 36.4 Fabbricazione di articoli sportivi
- 36.5 Fabbricazione di giochi e giocattoli
- 36.6 Altre industrie manifatturiere n.c.a.
- 37 RECUPERO E PREPARAZIONE PER IL RICICLAGGIO
- 37.1 Recupero e preparazione per il riciclaggio di cascami e rottami metallici
- 37.2 Recupero e preparazione per il riciclaggio di cascami e rottami non metallici

#### **E PRODUZIONE E DISTRIBUZIONE DI ENERGIA ELETTRICA, GAS E ACQUA**

- 40 PRODUZIONE DI ENERGIA ELETTRICA, DI GAS, DI VAPORE E ACQUA CALDA
- 40.1 Produzione e distribuzione di energia elettrica
- 40.2 Produzione di gas; distribuzione di combustibili gassosi mediante condotta
- 40.3 Produzione e distribuzione di vapore ed acqua calda
- 41 RACCOLTA, DEPURAZIONE E DISTRIBUZIONE D'ACQUA
- 41.0 Raccolta, depurazione e distribuzione d'acqua

#### **F COSTRUZIONI**

- 45 COSTRUZIONI
- 45.1 Preparazione del cantiere edile
- 45.2 Costruzione completa o parziale di edifici; genio civile

- 45.3 Installazione dei servizi in un fabbricato
- 45.4 Lavori di completamento degli edifici
- 45.5 Noleggio di macchine e attrezzature per la costruzione o la demolizione, con manovratore

#### **G COMMERCIO ALL'INGROSSO E AL DETTAGLIO; RIPARAZIONE DI AUTOVEICOLI, MOTOCICLI E DI BENI PERSONALI E PER LA CASA**

- 50 COMMERCIO, MANUTENZIONE E RIPARAZIONE DI AUTOVEICOLI E MOTOCICLI; VENDITA AL DETTAGLIO DI CARBURANTE PER AUTOTRAZIONE
- 50.1 Commercio di autoveicoli
- 50.2 Manutenzione e riparazione di autoveicoli
- 50.3 Commercio di parti e accessori di autoveicoli
- 50.4 Commercio, manutenzione e riparazione di motocicli, accessori e pezzi di ricambio
- 50.5 Vendita al dettaglio di carburanti per autotrazione
- 51 COMMERCIO ALL'INGROSSO E INTERMEDIARI DEL COMMERCIO, AUTOVEICOLI E MOTOCICLI ESCLUSI
- 51.1 Intermediari del commercio
- 51.2 Commercio all'ingrosso di materie prime agricole e di animali vivi
- 51.3 Commercio all'ingrosso di prodotti alimentari, bevande e tabacco
- 51.4 Commercio all'ingrosso di altri beni di consumo finale
- 51.5 Commercio all'ingrosso di prodotti intermedi non agricoli, di rottami e cascami
- 51.6 Commercio all'ingrosso di macchinari e attrezzature
- 51.7 Commercio all'ingrosso di altri prodotti
- 52 COMMERCIO AL DETTAGLIO, ESCLUSO QUELLO DI AUTOVEICOLI E DI MOTOCICLI; RIPARAZIONE DI BENI PERSONALI E PER LA CASA
- 52.1 Commercio al dettaglio in esercizi non specializzati
- 52.2 Commercio al dettaglio di prodotti alimentari, bevande e tabacco in esercizi specializzati
- 52.3 Commercio al dettaglio di prodotti farmaceutici, medicali, di cosmetici e di articoli di profumeria
- 52.4 Commercio al dettaglio di altri prodotti (esclusi quelli di seconda mano) in esercizi specializzati
- 52.5 Commercio al dettaglio di articoli di seconda mano
- 52.6 Commercio al dettaglio al di fuori dei negozi
- 52.7 Riparazione di beni di consumo personali e per la casa

#### **H ALBERGHI E RISTORANTI**

- 55 ALBERGHI E RISTORANTI
- 55.1 Alberghi
- 55.2 Campeggi ed altri alloggi per brevi soggiorni
- 55.3 Ristoranti
- 55.4 Bar
- 55.5 Mense e fornitura di pasti preparati

#### **I TRASPORTI, MAGAZZINAGGIO E COMUNICAZIONI**

- 60 TRASPORTI TERRESTRI; TRASPORTI MEDIANTE CONDOTTE
- 60.1 Trasporti ferroviari
- 60.2 Altri trasporti terrestri
- 60.3 Trasporti mediante condotte
- 61 TRASPORTI MARITTIMI E PER VIE D'ACQUA
- 61.1 Trasporti marittimi e costieri
- 61.2 Trasporti per vie d'acqua interne (compresi i trasporti lagunari)



**62 TRASPORTI AEREI**

- 62.1 Trasporti aerei di linea
- 62.2 Trasporti aerei non di linea
- 62.3 Trasporti spaziali

**63 ATTIVITÀ DI SUPPORTO ED AUSILIARIE DEI TRASPORTI; ATTIVITÀ DELLE AGENZIE DI VIAGGIO**

- 63.1 Movimentazione merci e magazzinaggio
- 63.2 Altre attività connesse ai trasporti
- 63.3 Attività delle agenzie di viaggio e degli operatori turistici; attività di assistenza turistica n.c.a.
- 63.4 Attività delle altre agenzie di trasporto

**64 POSTE E TELECOMUNICAZIONI**

- 64.1 Attività postali e di corriere
- 64.2 Telecomunicazioni

**J INTERMEDIAZIONE MONETARIA E FINANZIARIA****65 INTERMEDIAZIONE MONETARIA E FINANZIARIA (ESCLUSE LE ASSICURAZIONI E I FONDI PENSIONE)**

- 65.1 Intermediazione monetaria
- 65.2 Altre intermediazioni finanziarie
- 66 ASSICURAZIONI E FONDI PENSIONE, ESCLUSE LE ASSICURAZIONI SOCIALI OBBLIGATORIE

**66.0 Assicurazioni e fondi pensione, escluse le assicurazioni sociali obbligatorie****67 ATTIVITÀ AUSILIARIE DELLA INTERMEDIAZIONE FINANZIARIA**

- 67.1 Attività ausiliarie della intermediazione finanziaria, escluse le assicurazioni e i fondi pensione
- 67.2 Attività ausiliarie delle assicurazioni e dei fondi pensione

**K ATTIVITÀ IMMOBILIARI, NOLEGGIO, INFORMATICA, RICERCA, ALTRE ATTIVITÀ PROFESSIONALI ED IMPRENDITORIALI****70 ATTIVITÀ IMMOBILIARI**

- 70.1 Attività immobiliari su beni propri
- 70.2 Locazione di beni immobili propri e sublocazione
- 70.3 Attività immobiliare per conto terzi

**71 NOLEGGIO DI MACCHINARI E ATTREZZATURE SENZA OPERATORE E DI BENI PER USO PERSONALE E DOMESTICO**

- 71.1 Noleggio di autovetture
- 71.2 Noleggio di altri mezzi di trasporto
- 71.3 Noleggio di altri macchinari ed attrezzature
- 71.4 Noleggio di beni per uso personale e domestico n.c.a.

**72 INFORMATICA E ATTIVITÀ CONNESSE**

- 72.1 Consulenza per installazione di elaboratori elettronici
- 72.2 Fornitura di software e consulenza in materia di informatica
- 72.3 Elaborazione elettronica dei dati
- 72.4 Attività delle banche di dati
- 72.5 Manutenzione e riparazione di macchine per ufficio e di elaboratori elettronici
- 72.6 Altre attività connesse all'informatica

**73 RICERCA E SVILUPPO**

- 73.1 Ricerca e sviluppo sperimentale nel campo delle scienze naturali e dell'ingegneria
- 73.2 Ricerca e sviluppo sperimentale nel campo delle scienze sociali e umanistiche

**74 ALTRE ATTIVITÀ PROFESSIONALI ED IMPRENDITORIALI**

- 74.1 Attività legali, contabilità, tenuta di libri contabili; consulenza in materia fiscale; studi di mercato e sondaggi di opinione; consulenza commerciale e di gestione; holding
- 74.2 Attività in materia di architettura, di ingegneria ed altre attività tecniche
- 74.3 Collaudi e analisi tecniche
- 74.4 Pubblicità
- 74.5 Servizi di ricerca, selezione e fornitura di personale
- 74.6 Servizi di investigazione e vigilanza
- 74.7 Servizi di pulizia e disinfestazione
- 74.8 Altre attività di tipo professionale ed imprenditoriale n.c.a.

**L PUBBLICA AMMINISTRAZIONE E DIFESA; ASSICURAZIONE SOCIALE OBBLIGATORIA****75 PUBBLICA AMMINISTRAZIONE E DIFESA; ASSICURAZIONE SOCIALE OBBLIGATORIA**

- 75.1 Amministrazione pubblica; politica economica e sociale
- 75.2 Servizi della pubblica amministrazione forniti alla intera collettività
- 75.3 Assicurazione sociale obbligatoria

**M ISTRUZIONE****80 ISTRUZIONE**

- 80.1 Istruzione primaria
- 80.2 Istruzione secondaria
- 80.3 Istruzione universitaria
- 80.4 Istruzione per gli adulti ed altri servizi di istruzione

**N SANITÀ E ALTRI SERVIZI SOCIALI****85 SANITÀ E ALTRI SERVIZI SOCIALI**

- 85.1 Attività dei servizi sanitari
- 85.2 Servizi veterinari
- 85.3 Assistenza sociale

**O ALTRI SERVIZI PUBBLICI, SOCIALI E PERSONALI****90 SMALTIMENTO DEI RIFIUTI SOLIDI, DELLE ACQUE DI SCARICO E SIMILI**

- 90.0 Smaltimento dei rifiuti solidi, delle acque di scarico e simili
- 91 ATTIVITÀ DI ORGANIZZAZIONI ASSOCIATIVE N.C.A.
- 91.1 Attività di organizzazioni economiche, di titolari di impresa, professionali
- 91.2 Attività dei sindacati di lavoratori dipendenti
- 91.3 Attività di altre organizzazioni associative
- 92 ATTIVITÀ RICREATIVE, CULTURALI E SPORTIVE
- 92.1 Produzioni e distribuzioni cinematografiche e di video
- 92.2 Attività radiotelevisive
- 92.3 Altre attività dello spettacolo
- 92.4 Attività delle agenzie di stampa
- 92.5 Attività di biblioteche, archivi, musei ed altre attività culturali
- 92.6 Attività sportive
- 92.7 Altre attività ricreative
- 93 ALTRE ATTIVITÀ DEI SERVIZI
- 93.0 Altre attività dei servizi

## Indice

Presentazione . . . . .	<i>Pag.</i>	9
Introduzione . . . . .	»	11
Definizioni . . . . .	»	31
Avvertenze alle tavole . . . . .	»	37
Tabelle sinottiche relative ai caratteri considerati nelle tavole . . . . .	»	47
Grafici . . . . .	»	53
Guida alla Classificazione delle attività economiche (inserita nel fascicolo)		

### PARTE PRIMA — I CARATTERI GENERALI

#### CAPITOLO 1 – RAGUSA NEGLI ULTIMI 20 ANNI ATTRAVERSO I CENSIMENTI

Tavola 1.1 - Imprese e addetti per settore di attività economica . . . . .	<i>Pag.</i>	65
Tavola 1.2 - Imprese e addetti per classe di addetti . . . . .	»	66
Tavola 1.3 - Imprese e addetti per classe di addetti e settore di attività economica . . . . .	»	67
Tavola 1.4 - Variazioni del numero delle imprese e degli addetti per settore di attività economica, classe di addetti e tipo di comune . . . . .	»	67
Tavola 1.5 - Imprese, unità locali e addetti per sezione, sottosezione, divisione e gruppo di attività economica . . . . .	»	68
Tavola 1.6 - Unità locali e addetti per settore di attività economica . . . . .	»	77
Tavola 1.7 - Unità locali e addetti per classe di addetti . . . . .	»	78
Tavola 1.8 - Unità locali e addetti per classe di addetti e settore di attività economica . . . . .	»	79
Tavola 1.9 - Variazioni del numero delle unità locali e degli addetti per settore di attività economica, classe di addetti e tipo di comune . . . . .	»	79

#### CAPITOLO 2 – RAGUSA OGGI: IMMAGINI DELLA PROVINCIA

Tavola 2.1 - Imprese, istituzioni, unità locali e addetti per sezione, sottosezione, divisione, gruppo di attività economica e classe di addetti . . . . .	<i>Pag.</i>	80
Tavola 2.2 - Imprese per settore di attività economica e caratteristiche strutturali, unità locali per settore di attività economica e classe di addetti . . . . .	»	91
Tavola 2.3 - Addetti alle imprese per settore di attività economica e caratteristiche strutturali delle imprese, addetti alle unità locali per settore di attività economica e classe di addetti . . . . .	»	92

Tavola 2.4	- Istituzioni pubbliche e private per caratteristiche strutturali, unità locali per classe di addetti . . . . .	Pag.	93
Tavola 2.5	- Addetti alle istituzioni pubbliche e private per caratteristiche strutturali delle istituzioni, addetti alle unità locali per classe di addetti	»	94
Tavola 2.6	- Unità locali per settore di attività economica, tipo e ampiezza demografica dei comuni . . . . .	»	95
Tavola 2.7	- Addetti alle unità locali per settore di attività economica, tipo e ampiezza demografica dei comuni . . . . .	»	96

## PARTE SECONDA - RAGUSA NEL DETTAGLIO

### CAPITOLO 3 — DATI PROVINCIALI

#### LE IMPRESE

Tavola 3.1	- Imprese e addetti secondo la forma giuridica per sezione, sottosezione, divisione e gruppo di attività economica, classe di addetti e tipo di comune . . . . .	Pag.	99
Tavola 3.2	- Società e addetti secondo la forma giuridica per sezione, sottosezione, divisione e gruppo di attività economica, classe di addetti e tipo di comune . . . . .	»	104
Tavola 3.3	- Imprese per classe di addetti, sezione, sottosezione, divisione, gruppo di attività economica e tipo di comune . . . . .	»	109
Tavola 3.4	- Addetti alle imprese per classe di addetti e sezione, sottosezione, divisione e gruppo di attività economica . . . . .	»	114
Tavola 3.5	- Imprese e unità locali dipendenti secondo la diffusione territoriale dell'impresa per sezione, sottosezione, divisione e gruppo di attività economica, classe di addetti e tipo di comune . . . . .	»	119
Tavola 3.6	- Imprese e addetti secondo il numero di unità locali per sezione, sottosezione, divisione e gruppo di attività economica, classe di addetti e tipo di comune . . . . .	»	124
Tavola 3.7	- Imprese e addetti che utilizzano attrezzature informatiche, beni capitali in leasing, che sono consorziate o associate con altre strutture per sezione, sottosezione, divisione e gruppo di attività economica, classe di addetti e tipo di comune . . . . .	»	129
Tavola 3.8	- Imprese dell'industria manifatturiera e addetti per sistema di produzione, sezione, sottosezione, divisione e gruppo di attività economica, classe di addetti e tipo di comune . . . . .	»	134
Tavola 3.9	- Imprese artigiane e addetti per forma giuridica, sezione, sottosezione, divisione e gruppo di attività economica, classe di addetti e tipo di comune . . . . .	»	137
Tavola 3.10	- Esercizi di commercio ambulante ( <i>commercio su aree pubbliche</i> ) e relativi addetti per classe di addetti, classe e categoria di attività economica . . . . .	»	140
Tavola 3.11	- Esercizi di commercio ambulante ( <i>commercio su aree pubbliche</i> ) e relativi addetti per categoria posizionale, diffusione territoriale, numero di mezzi di trasporto in dotazione agli esercizi stessi e per classe e categoria di attività economica . . . . .	»	141

### LE ISTITUZIONI

Tavola 3.12 - Istituzioni per classe di addetti, forma istituzionale e tipo di comune . . . . .	Pag.	142
Tavola 3.13 - Addetti alle istituzioni per classe di addetti e forma istituzionale	»	142
Tavola 3.14 - Istituzioni per classe di addetti, sezione, sottosezione, divisione, gruppo di attività economica e tipo di comune . . . . .	»	143
Tavola 3.15 - Addetti alle istituzioni per classe di addetti e sezione, sottosezione, divisione e gruppo di attività economica . . . . .	»	144
Tavola 3.16 - Istituzioni e unità locali dipendenti secondo la diffusione territoriale per sezione, sottosezione, divisione e gruppo di attività economica, classe di addetti e tipo di comune . . . . .	»	145
Tavola 3.17 - Istituzioni e addetti secondo il numero di unità locali per sezione, sottosezione, divisione e gruppo di attività economica, classe di addetti e tipo di comune . . . . .	»	146
Tavola 3.18 - Istituzioni e addetti che utilizzano attrezzature informatiche, beni capitali in leasing, che sono consorziate o associate con altre strutture per sezione, sottosezione, divisione e gruppo di attività economica, classe di addetti e tipo di comune . . . . .	»	147

### LE UNITÀ LOCALI DELLE IMPRESE

Tavola 3.19 - Unità locali delle imprese per classe di addetti, sezione, sottosezione, divisione, gruppo di attività economica e tipo di comune	Pag.	148
Tavola 3.20 - Addetti alle unità locali delle imprese per classe di addetti, sezione, sottosezione, divisione, gruppo di attività economica e tipo di comune . . . . .	»	153
Tavola 3.21 - Unità locali delle imprese e addetti per tipo di unità locale, sezione, sottosezione, divisione e gruppo di attività economica, classe di addetti e tipo di comune . . . . .	»	158
Tavola 3.22 - Unità locali delle imprese e addetti per classe di superficie coperta, sezione, sottosezione e divisione di attività economica, classe di addetti e tipo di comune . . . . .	»	163
Tavola 3.23 - Mezzi di trasporto in dotazione alle unità locali delle imprese per tipo, sezione, sottosezione e divisione di attività economica, classe di addetti e tipo di comune . . . . .	»	165

### LE UNITÀ LOCALI DELLE ISTITUZIONI

Tavola 3.24 - Unità locali delle istituzioni per classe di addetti, forma istituzionale e tipo di comune . . . . .	Pag.	168
Tavola 3.25 - Addetti alle unità locali delle istituzioni per classe di addetti, forma istituzionale e tipo di comune . . . . .	»	169
Tavola 3.26 - Unità locali delle istituzioni per classe di addetti, sezione, sottosezione, divisione, gruppo di attività economica e tipo di comune	»	170

Tavola 3.27 - Addetti alle unità locali delle istituzioni per classe di addetti, sezione, sottosezione, divisione e gruppo di attività economica e tipo di comune . . . . .	Pag.	171
Tavola 3.28 - Unità locali delle istituzioni e addetti per tipo di unità locale, forma istituzionale e tipo di comune . . . . .	»	172
Tavola 3.29 - Unità locali delle istituzioni e addetti per tipo di unità locale, sezione, sottosezione, divisione e gruppo di attività economica, classe di addetti e tipo di comune . . . . .	»	173
Tavola 3.30 - Unità locali delle istituzioni e addetti per classe di superficie coperta, sezione, sottosezione, divisione di attività economica, classe di addetti e tipo di comune . . . . .	»	174
Tavola 3.31 - Mezzi di trasporto in dotazione alle unità locali delle istituzioni per tipo, sezione, sottosezione, divisione di attività economica, classe di addetti e tipo di comune . . . . .	»	175

#### L'OCCUPAZIONE

Tavola 3.32 - Addetti alle unità locali delle imprese e delle istituzioni per sesso, sezione, sottosezione, divisione e gruppo di attività economica e tipo di comune . . . . .	»	176
Tavola 3.33 - Addetti alle unità locali delle imprese e delle istituzioni per tipo di rapporto di lavoro, sezione, sottosezione, divisione e gruppo di attività economica e tipo di comune . . . . .	»	181
Tavola 3.34 - Addetti alle unità locali delle imprese e delle istituzioni per categoria posizionale, sesso, sezione, sottosezione e divisione di attività economica e tipo di comune . . . . .	»	186
Tavola 3.35 - Addetti alle unità locali delle imprese per categoria posizionale, sesso, sezione, sottosezione e divisione di attività economica . . . . .	»	192
Tavola 3.36 - Addetti alle unità locali delle istituzioni per categoria posizionale, sesso e forma istituzionale . . . . .	»	198

#### CAPITOLO 4 — DATI COMUNALI

Tavola 4.1 - Imprese, istituzioni, unità locali e addetti per comune . . . . .	Pag.	199
Tavola 4.2 - Imprese, istituzioni, unità locali, addetti e popolazione residente per comune . . . . .	»	199
Tavola 4.3 - Addetti alle unità locali delle imprese e delle istituzioni distinti tra indipendenti e dipendenti, per sesso e per comune . . . . .	»	200
Tavola 4.4 - Addetti alle unità locali delle imprese e delle istituzioni per comune . . . . .	»	200

#### APPENDICE

A - Schemi delle tavole disponibili . . . . .	Pag.	203
B - Qualifiche professionali degli addetti alle istituzioni . . . . .	»	212
C - Tabelle di ragguglio tra le classificazioni delle attività economiche adottate per i Censimenti del 1991, 1981 e 1971 . . . . .	»	215

Fac simile dei questionari di rilevazione:

Mod. Istat CIS.1: Questionario generale

Mod. Istat CIS.2: Questionario per il commercio ambulante

## Presentazione

Nel Fascicolo sono riportati i dati definitivi del 7° Censimento generale dell'Industria e dei Servizi relativi alla provincia di Ragusa. Le tavole in esso contenute forniscono un'immagine delle principali caratteristiche strutturali rilevate per le imprese, per le istituzioni e per le unità locali.

Per la messa a punto del piano di rilevazione si è tenuto conto delle proposte formulate da un'apposita Commissione di studio istituita presso l'Istituto Nazionale di Statistica della quale hanno fatto parte docenti universitari e rappresentanti di Amministrazioni pubbliche e di vari Enti interessati all'utilizzazione dei dati censuari; la Commissione ha tenuto in debito conto, dedicandovi più sessioni di lavoro, le necessità conoscitive derivanti da organismi internazionali in particolare quelle espresse dalla Comunità Europea.

Dopo brevi cenni storici sui Censimenti dell'Industria e dei Servizi effettuati in Italia, vengono fornite indicazioni sulle basi giuridiche del Censimento, sulla struttura organizzativa adottata, sulle unità di rilevazione e sugli strumenti classificatori, nonché sulla qualità dei dati ed infine sulla diffusione dei risultati.


Vengono date le definizioni di impresa, istituzione, unità locale ed addetti alle strutture citate. Al fine di facilitare l'interpretazione delle notizie riportate nelle tavole, sono state redatte apposite «Avvertenze».

Per una più agevole lettura, le tavole sono state raggruppate in due parti, secondo il grado di approfondimento dell'analisi: nella Parte prima (Capitoli 1 e 2) sono considerati i caratteri generali relativi alla provincia, nella Parte seconda (Capitoli 3 e 4) sono fornite informazioni di dettaglio.

In particolare:

- il Capitolo 1 - RAGUSA NEGLI ULTIMI 20 ANNI riporta, per i caratteri principali rilevati, i confronti con i precedenti Censimenti del 1971 e 1981;
- il Capitolo 2 - RAGUSA OGGI: IMMAGINI DELLA PROVINCIA, contiene i dati relativi alle principali caratteristiche delle imprese, delle istituzioni e delle unità locali, alla data del Censimento;
- il Capitolo 3 - DATI PROVINCIALI, fornisce una serie di tavole nelle quali sono considerati in dettaglio gli aspetti economico-strutturali rilevati;
- il Capitolo 4 - DATI COMUNALI, contiene informazioni su alcuni caratteri dettagliati a livello comunale.

Per una più completa conoscenza delle modalità tecniche seguite per l'esecuzione del Censimento, si veda il volume «13° Censimento generale della popolazione e 7° Censimento generale dell'industria e dei Servizi, 20-21 ottobre 1991 - Disposizioni per gli organi periferici e istruzioni per il rilevatore», edizione 1991, ed inoltre «La progettazione dei Censimenti 1991, Fascicolo n. 3 - Censimento dell'industria e dei servizi. Il piano di rilevazione».



# Introduzione

## 1. Cenni storici

Il primo Censimento generale dell'industria e del commercio fu effettuato nel 1927, a cura del nuovo Istituto Centrale di Statistica, costituito nell'anno precedente. Nel 1937-39 fu effettuato il secondo Censimento della serie, considerato il più notevole tentativo per approfondire la conoscenza strutturale ed economica dei settori produttivi. La sua complessa struttura ne consigliò la realizzazione nel triennio, rivolgendosi, nei singoli anni, a specifiche parti del campo di osservazione previsto.

A partire dal 3° Censimento, che si svolse il 5 novembre 1951, le rilevazioni censuarie economiche sono state effettuate con cadenza decennale: il 16 ottobre 1961, il 25 ottobre 1971 e il 26 ottobre 1981, con impostazione, organizzazione, finalità e obiettivi omogenei, differenziandosi soltanto per le modificazioni imposte dai cambiamenti tecnologici e dalla necessità di adeguare i contenuti ad una realtà economica in evoluzione.

## 2. Basi giuridiche

Il 7° Censimento generale dell'industria e dei servizi ha avuto luogo con riferimento alla data del 21 ottobre 1991, in attuazione della legge 9 gennaio 1991, n.11 e del relativo Regolamento di esecuzione, emanato con Decreto del Presidente della Repubblica, del 23 luglio 1991, n. 254.

## 3. Le innovazioni del Censimento 1991

Il 7° Censimento generale dell'industria e dei servizi presenta due sostanziali novità rispetto a quelli che lo hanno preceduto. In primo luogo, è stata introdotta una nuova unità di rilevazione relativa alle istituzioni.

La seconda novità è costituita dal fatto che la rilevazione censuaria è stata attuata in due fasi. Nella prima, dall'11 al 19 ottobre 1991, è stato consegnato alle unità censite il questionario generale, contenente richieste di informazioni di carattere generale, cioè notizie connesse con le caratteristiche strutturali comuni a tutte le unità economiche di rilevazione (imprese, istituzioni e unità locali da esse dipendenti). Nella seconda, svolta dal 22 ottobre al 29 novembre 1991, durante la fase di raccolta del questionario generale, sono stati consegnati i questionari settoriali con i quali sono stati approfonditi i temi trattati nel questionario generale e sono stati analizzati altri



fenomeni di interesse. Proprio perché di dettaglio e di approfondimento, le notizie rilevate con il questionario settoriale possono ritenersi significative soltanto a partire da una certa dimensione dell'impresa, per cui esse non sono state richieste alle piccole imprese ma soltanto alle imprese industriali e dei servizi di media e grande ampiezza.

La modalità di distribuzione è stata diversa per i due tipi di questionario. Quello generale è stato consegnato mano a mano che il rilevatore, nel suo percorso, incontrava una sede d'impresa o istituzione o un'unità locale, mentre i questionari settoriali sono stati distribuiti in un secondo momento soltanto alle sedi d'impresa sopra la soglia dimensionale stabilita. Queste ultime imprese avevano il compito di compilare i questionari, uno con riferimento a se stesse e uno per ciascuna unità locale dipendente. Inoltre, i questionari settoriali, una volta revisionati dai comuni, sono stati inoltrati direttamente all'Istat per la registrazione. I questionari generali, invece, dopo essere stati revisionati dai comuni e resi anonimi mediante distacco del primo foglio contenente le notizie anagrafiche, sono stati inoltrati direttamente ai centri di registrazione; i fogli con le notizie anagrafiche sono stati, invece, trasmessi all'Istat.

La molteplicità delle operazioni da svolgere per la realizzazione del Censimento è uno tra i motivi che hanno spinto l'Istat a dotarsi di nuovi strumenti per migliorare la qualità dell'informazione: la campagna d'informazione, l'introduzione del numero verde, il monitoraggio telematico delle operazioni censuarie, la formazione dei rilevatori con il sostegno di audiovisivi vanno visti in tale contesto e allineano l'Istat alle esperienze più avanzate in campo internazionale.

È da sottolineare, infine, che la diversità di somministrazione dei due tipi di questionario (il generale e i settoriali) ha comportato una maggiore laboriosità nello spoglio, poiché si sono dovute seguire due distinte linee di lavorazione, con tempi sfalsati, dal momento che i dati relativi ai questionari settoriali – riferendosi ad un universo notevolmente più piccolo – si sono resi disponibili prima di quelli raccolti attraverso il questionario generale.

#### **4. La rete di rilevazione**

L'organizzazione periferica per l'esecuzione dei Censimenti è stata costituita dai seguenti organi:

- *Commissione regionale di Censimento*, costituita con provvedimento del Presidente dell'Istat in ogni Regione, escluso il Trentino-Alto Adige, avente il compito di agevolare, nell'ambito regionale, il regolare e corretto adempimento delle funzioni attribuite agli altri Organi di Censimento locali, nonché di svolgere opera informativa e divulgativa sulle finalità dei Censimenti stessi.

- *Comitato provinciale di Censimento*, istituito in ogni provincia con provvedimento del Prefetto, avente il compito di fornire indicazioni circa la regolare e uniforme applicazione delle disposizioni previste dal Regolamento di esecuzione dei Censimenti e delle istruzioni emanate dal-

l'Istat; di vigilare sulla corretta e tempestiva esecuzione dei compiti affidati agli Uffici comunali di Censimento, sulla base delle indicazioni fornite dal responsabile dell'Ufficio provinciale di Censimento; di adottare, nei casi di non regolare svolgimento delle operazioni censuarie da parte degli Uffici comunali di Censimento, le iniziative necessarie per rimuoverne le cause.

- *Ufficio provinciale di Censimento*, con i compiti di: vigilare per assicurare il tempestivo e regolare svolgimento delle operazioni affidate agli Uffici comunali di Censimento, secondo il calendario e le modalità stabilite dall'Istat e, nel caso di irregolarità, proporre al comitato provinciale di Censimento gli interventi ritenuti necessari; inviare all'Istat, con le modalità e i tempi indicati dall'Istituto stesso, rapporti sullo stato delle operazioni censuarie, tenendo conto delle relazioni degli ispettori provinciali e dei rapporti inviati dagli Uffici comunali di Censimento; effettuare gli adempimenti amministrativi e contabili stabiliti dall'Istat con apposite istruzioni.

- *Ufficio comunale di Censimento*, con l'incarico di svolgere numerose operazioni, secondo le disposizioni impartite dall'Istat, riguardanti la ripartizione del territorio comunale in sezioni di Censimento, la selezione e la formazione dei rilevatori e dei coordinatori e il controllo della loro attività, l'invio all'Ufficio provinciale di Censimento di rapporti periodici sullo svolgimento delle operazioni censuarie.

- *Prefetto*, in quanto responsabile del buon andamento delle operazioni di Censimento nella Provincia, secondo quanto previsto dal Regolamento di esecuzione del Censimento.

- *Sindaco*, coadiuvato dal segretario comunale, in quanto responsabile del buon andamento delle operazioni di Censimento nell'ambito del comune.

- *Coordinatore*, previsto per i comuni che, alla data del 31 dicembre 1990, avevano una popolazione superiore ai 10.000 abitanti e scelto preferibilmente tra il personale dipendente del comune o il personale civile di altre Amministrazioni ed Enti pubblici, con l'incarico di controllare giornalmente l'attività di raccolta dei dati effettuata dai rilevatori nonché di fornire agli stessi la necessaria assistenza ai fini del regolare svolgimento delle operazioni censuarie.

- *Rilevatore*, scelto preferibilmente tra il personale dipendente del comune o il personale civile di altre Amministrazioni ed Enti pubblici, con l'incarico di effettuare la raccolta dei dati nell'ambito di una o più sezioni di Censimento assegnategli.

A completamento dell'illustrazione delle componenti in cui si è articolata la rete di rilevazione, si riportano, nel prospetto che segue, alcune caratteristiche socio-demografiche dei rilevatori e dei coordinatori impiegati dai comuni della provincia di Ragusa.

**Prospetto 1 – Caratteristiche socio-demografiche dei rilevatori e coordinatori nominati nella provincia di Ragusa**

MODALITÀ	RILEVATORI		COORDINATORI	
	Numero	%	Numero	%
<b>TOTALE</b>	<b>605</b>	<b>100,0</b>	<b>36</b>	<b>100,0</b>
<b>Sesso</b>				
Maschi	228	37,7	23	63,9
Femmine	377	62,3	13	36,1
<b>Classe d'età (anni)</b>				
Meno di 25	259	42,8	3	8,3
25-29	203	33,6	5	13,9
30-39	126	20,8	15	41,7
40-49	15	2,5	9	25,0
50-59	2	0,3	4	11,1
60 e più	—	—	—	—
<b>Grado d'istruzione</b>				
Laureati	56	9,3	8	22,2
Diplomati	548	90,6	27	75,0
Non diplomati	1	0,2	1	2,8
<b>Condizione abituale</b>				
Occupati	51	8,4	31	86,1
<i>Di cui dipendenti comunali</i>	22	3,6	24	66,7
Disoccupati e in cerca di prima occupazione	439	72,6	4	11,1
Studenti	99	16,4	1	2,8
Altre condizioni non professionali	16	2,6	—	—
<b>Precedenti esperienze come rilevatore</b>				
SI	48	7,9	8	22,2
NO	557	92,1	28	77,8

## 5. Unità di rilevazione e strumenti classificatori

Le unità di rilevazione del Censimento dell'industria e dei servizi sono: l'impresa, l'istituzione e l'unità locale (gestita da una impresa o da una istituzione).

È assimilabile ad una impresa, l'esercizio di commercio ambulante (o commercio su aree pubbliche di cui alla legge 112/91). Siffatto universo è stato censito nel periodo 11 ottobre-9 novembre 1991 tramite intervista effettuata, a cura del rilevatore, al titolare dell'esercizio di commercio ambulante e la compilazione di uno specifico questionario.

Le profonde trasformazioni economico-sociali avvenute negli anni '80 ed i mutamenti tecnologici previsti negli anni '90 hanno comportato la necessità di effettuare un radicale rinnovamento degli strumenti classificatori utilizzati per il Censimento. Tale operazione ha riguardato, in particolare modo, la classificazione delle attività economiche.

In relazione al rinnovamento degli strumenti classificatori utilizzati per il Censimento, l'Istituto Nazionale di Statistica ha costituito un'apposita Commissione di studio, incaricata di formulare proposte per l'adeguamento dell'ATECO 91(1) alla classificazione NACE rev. 1 (versione rivisitata e aggiornata della NACE 70).

L'ATECO 91 contiene, ora, le stesse rubriche della NACE Rev.1 fino al quarto livello di dettaglio. Un quinto livello di dettaglio è stato ottenuto per disaggregazione del quarto livello della NACE rev. 1. Nel predisporre il dettaglio si è tenuto conto non soltanto delle proposte formulate dalla Commissione di studio ma anche delle esigenze delle imprese, grazie alle indicazioni fornite dalle varie Associazioni di categoria e di quelle di Enti dell'Amministrazione centrale (Ministero delle Finanze, Inps, ecc).

L'ATECO 91 è nata, quindi, con lo scopo di raggiungere i seguenti obiettivi:

- fornire informazioni statistiche attendibili e aggiornate, utilizzando standard di migliore qualità rispetto al passato, in conseguenza dei grandi cambiamenti in atto nel sistema produttivo e sociale;
- garantire la comparabilità tra la classificazione nazionale e quelle comunitarie, e quindi tra statistiche nazionali e statistiche comunitarie, in vista della realizzazione del mercato unico;
- fornire un supporto metodologico agli Enti dell'Amministrazione centrale e locale a seguito della creazione del Sistema statistico nazionale.

Nella nuova Classificazione delle attività economiche 1991, tutte le attività produttive sono raggruppate e codificate a partire da un primo livello costituito da 17 «sezioni», due delle quali articolate in 16 «sottosezioni» (codificate con 1 o 2 lettere alfabetiche maiuscole), da un secondo livello costituito da 60 divisioni (con codici a due cifre) che a loro volta si suddividono in 222 Gruppi (terzo livello con codici a 3 cifre). Molti Gruppi, a loro volta, si suddividono in 512 Classi (quarto livello con codici a 4 cifre) e queste ultime si suddividono, talora, in Categorie (quinto livello con codici a 5 cifre) dando luogo, in complesso, a 874 raggruppamenti di quinto livello, con codici a 3, 4 e 5 cifre (Ogni gruppo che non si suddivide in Classi e Categorie e ogni Classe che non si suddivide in Categorie vanno considerati come altrettante Categorie aventi, rispettivamente, due zeri alla quarta e quinta cifra del codice e uno zero alla quinta cifra del codice).

## **6. Campo di osservazione**

Le attività economiche che hanno formato oggetto del Censimento dell'industria e dei servizi e che pertanto ne costituiscono il campo di osservazione sono:

- le attività della Divisione 01 (Agricoltura, caccia e relativi servizi), limitatamente ai seguenti gruppi, classi e categorie:

Categoria 01.13.1 - solo le aziende vitivinicole;

---

(1) Cfr. Istat, «Classificazione delle attività economiche», Metodi e Norme, Serie C, n. 11, 1991.

Categoria 01.25.5 - solo per la parte relativa all'allevamento di cani, serpenti, leoni e animali esotici in genere;

Gruppo 01.4 - attività dei servizi connessi all'agricoltura e zootecnia (esclusi i servizi veterinari);

Classe 01.50 - caccia e cattura animali per allevamento e ripopolamento di selvaggina compresi i servizi connessi (escluse caccia e cattura animali annesse ad aziende boschive).

- le attività della Divisione 02 (Silvicoltura e Attività di utilizzazione delle foreste e dei boschi), con esclusione della sola Silvicoltura;

- le attività della Divisione 05 (Pesca, piscicoltura e servizi connessi), con esclusione del solo esercizio di allevamento di pesci in acque dolci annesso ad aziende agricole, che costituisce una parte della Categoria 05.02.2;

- tutte le attività delle Divisioni da 10 a 37 (Estrazione di minerali e Attività manifatturiere di ogni tipo), delle Divisioni 40 e 41 (Produzione e distribuzione di energia elettrica, gas e acqua), della Divisione 45 (Costruzioni), delle Divisioni da 50 a 52 (Commercio all'ingrosso e al dettaglio; Riparazione di autoveicoli, motocicli e di beni personali e per la casa), della Divisione 55 (Alberghi e Ristoranti), delle Divisioni da 60 a 67 (Trasporti, Magazzinaggio e Comunicazioni; Intermediazione monetaria e finanziaria), delle Divisioni da 70 a 74 (Attività immobiliari, Noleggio, Informatica, Ricerca, Altre attività professionali e imprenditoriali); della Divisione 75 (Pubblica Amministrazione e Difesa; Assicurazione sociale obbligatoria) delle Divisioni 80 (Istruzione), 85 (Sanità ed altri servizi sociali) e 90 (Smaltimento dei rifiuti solidi, delle acque di scarico e simili);

- le attività della Divisione 91 (Attività di organizzazioni associative [n.c.a.]), con esclusione della classe 91.31 (attività delle organizzazioni religiose);

- le attività della Divisione 92 (Attività ricreative, culturali e sportive) con esclusione delle «attività prestate da singoli atleti, istruttori, insegnanti, allenatori e simili» (parte della Categoria 92.62.2);

- tutte le attività della Divisione 93 (Altre attività dei servizi).

Tutte le attività economiche sopra menzionate con la sola eccezione della Divisione 75 (Pubblica amministrazione e Difesa; Assicurazione sociale obbligatoria), di parte della Divisione 85 (relativamente alle strutture sanitarie e dei servizi sociali pubblici), nonché le attività della Divisione 91 (Attività di organizzazioni associative [n.c.a.]) costituiscono il campo di osservazione anche dei questionari settoriali.

## 7. Qualità dei dati

La qualità dell'informazione statistica è uno dei principali obiettivi dell'Istat. A partire dai Censimenti del 1991, l'Istituto si è impegnato a garantire standard qualitativi sempre più alti ed a fornire agli utilizzatori un insieme di indicatori sulla qualità dei dati pubblicati al fine di favorire un uso più corretto degli stessi.

Il perseguimento di tale obiettivo è risultato particolarmente oneroso e complesso per le rilevazioni censuarie (anche se, da un punto di vista logico, il Censimento è assimilabile ad una qualsiasi indagine statistica), a causa della dimensione delle popolazioni e dei relativi archivi di dati, dei legami con molteplici statistiche e per le stesse modalità di rilevazione.

A tale complessità si è tentato di dare soluzione analizzando approfonditamente le operazioni sequenzialmente necessarie al processo produttivo dei dati ed integrando i controlli e le azioni di correzione su singoli segmenti in un complesso unitario ed interdipendente, realizzando cioè un sistema di controllo finalizzato a prevenire, individuare, correggere e valutare gli errori che possono insorgere nelle fasi di progettazione, rilevazione e revisione del Censimento.

Di seguito, viene fornito un quadro riassuntivo di tale sistema, ripercorrendo le singole fasi dell'indagine, analizzando i principali parametri per la valutazione della qualità dei dati, mentre si rimanda ad altre specifiche pubblicazioni per una più esauriente ed analitica documentazione dei singoli controlli e dei risultati prodotti dagli stessi.

## FASE DI PROGETTAZIONE

Nella fase di progettazione sono state effettuate le operazioni necessarie a prevenire eventuali inefficienze nella formulazione e nella sequenza dei quesiti del questionario, a correggere i possibili errori nelle norme di rilevazione ed a risolvere eventuali contraddizioni tra i diversi piani di lavoro in cui si articola il Censimento.

In particolare, l'indagine pilota condotta su un campione di 2.421 unità locali, con 1.941 rispondenti, ha permesso di selezionare tra differenti versioni del questionario provvisorio e di rivedere le norme di rilevazione. La versione prescelta è stata quindi resa definitiva, dopo aver apportato gli opportuni cambiamenti ed essere stata analizzata sotto il profilo logico formale.

L'esame delle coerenze tra i piani di rilevazione, codifica e revisione, di compatibilità e correzione, di elaborazione e diffusione dei dati ha permesso di fondere in un sistema integrato le diverse normative e protocolli.

## RACCOLTA DEI DATI

Ciascuna delle diverse figure che hanno operato (rispondenti, rilevatori e coordinatori) e delle differenti operazioni effettuate (dall'individuazione delle unità alla compilazione ed al ritiro dei questionari) durante la fase di rilevazione dei dati possono originare errori di vario tipo ed intensità.

Allo scopo di ridurre e prevenire tali errori si è agito da un lato sollecitando la collaborazione dei rispondenti e dall'altro curando in modo particolare l'organizzazione della rete di rilevazione.

Un'importante campagna di informazione ha permesso di raggiungere ampi strati della popolazione investigata, poiché è stata condotta capillarmente, utilizzando diversi mezzi di comunicazione di massa.

Durante la fase di rilevazione sul campo, l'assistenza fornita ai cittadini mediante il «numero verde» o, direttamente, dalle strutture dell'Istituto, per sciogliere eventuali dubbi nella compilazione del questionario ha fortemente contribuito a ridurre l'errore di rilevazione.

I chiarimenti chiesti dai rispondenti costituiscono da un lato una testimonianza della collaborazione dei cittadini (200.000 chiamate in tutto il Paese per il complesso dei Censimenti generali), dall'altro costituiscono un indicatore delle difficoltà riscontrate dai rispondenti nella compilazione del questionario.

L'obiettivo di garantire un soddisfacente standard qualitativo alla rete di rilevazione è stato perseguito operando da un lato sulla selezione e l'addestramento del personale e dall'altro sull'organizzazione delle funzioni di controllo ed assistenza riguardo operazioni sul campo.

Per migliorare la preparazione della rete di rilevazione, e quindi prevenire gli errori dovuti all'inosservanza delle disposizioni e derivanti da inefficienza riguardo al contatto e all'assistenza ai rispondenti, una particolare attenzione è stata posta nella formazione e nell'addestramento dei soggetti operanti ai diversi livelli dell'organizzazione periferica di supervisione e di rilevazione. Sono stati predisposti manuali e videocassette contenenti non soltanto le norme ma anche le modalità più idonee all'approccio con le differenti unità di rilevazione. Le funzioni di controllo e di assistenza sono state assicurate, a livello periferico, dagli Uffici provinciali di Censimento, dagli Uffici comunali di Censimento e dai coordinatori. Questa nuova figura, in particolare, è stata prevista dal D.P.R. 23-7-1991 n. 254 nei comuni con più di 10.000 abitanti. In ambito provinciale, inoltre, hanno operato ispettori dell'Istituto, con il compito di garantire l'osservanza delle norme e fornire assistenza alla rete periferica.

Ai comuni con più di 7.000 abitanti è stato fornito un terminale telematico con il quale, attraverso la rete Videotel, sono stati in grado di colloquiare agevolmente con le strutture centrali. Ciò ha permesso di realizzare, nel corso stesso del processo, un controllo centralizzato della fase di rilevazione dei dati nonché di rispondere tempestivamente ai chiarimenti richiesti dagli uffici comunali e di intervenire in modo rapido ed efficace.

Per ulteriori dettagli su questa ed altre fasi di lavoro, si rinvia al Fascicolo 1 del volume «*La progettazione dei Censimenti 1991*».

## FASE DI REVISIONE E CODIFICA

Prima dell'inoltro ai centri di registrazione, i questionari raccolti sono stati sottoposti presso i comuni ad operazioni di revisione e codifica. Al fine di assicurare l'omogeneità ed un adeguato standard qualitativo a tali operazioni, la codifica di alcune risposte aperte (ad esempio l'attività economica, la provincia ed il comune sede dell'unità locale) è stata svolta da personale appositamente istruito, in genere dai coordinatori, come previsto dall'art. 30 del Regolamento di esecuzione del Censimento. Per agevolare la fase di revisione e codifica e per assicurare una omogenea interpretazione delle norme, oltre ai manuali di rilevazione, sono state utilizzate, quale materiale di formazione, anche videocassette contenenti numerose esemplificazioni pratiche. Una prima revisione è stata effettuata dai coordinatori al momento della raccolta dei questionari; controlli quantitativi e qualitativi sono stati condotti dagli uffici comunali prima dell'inoltro dei questionari ai centri di registrazione finalizzati, anche, ad eventuali azioni di ritorno sul campo per perfezionare i risultati censuari.

## CONFRONTO TRA I DATI CENSUARI E GLI ELENCHI PROVINCIALI DEL REGISTRO DITTE

Al fine di contenere al massimo gli errori di copertura, l'Istituto ha inviato a tutti i comuni gli elenchi delle ditte operanti sul territorio di competenza ed iscritte presso le Camere di Commercio, Industria e Artigianato, con segnalazione, per ciascuna di esse, del grado di probabilità di esistenza (scarsa, media, alta, altissima) ricavato in base ad alcuni elementi oggettivi di riscontro (pagamento IVA, pagamento bollettino esazione annuale, ecc.). Detti elenchi sono stati integrati con altri in possesso dell'Istat.

### FASE DI REGISTRAZIONE

Dopo le operazioni di revisione e codifica, i questionari sono stati registrati su supporto informatico. Tale fase di lavoro è particolarmente delicata nel caso dei censimenti perché dalla qualità della registrazione dipende il numero di ritorni sui documenti cartacei nella successiva fase di controllo e di elaborazione dei dati.

Il complesso dei questionari è stato suddiviso in invii per la registrazione da parte di ditte esterne, presso le quali sono stati effettuati numerosi controlli per verificare la capacità tecnica dichiarata e, successivamente, il rispetto delle norme contrattuali.

Per prevenire gli errori ed agevolare il controllo, è stato utilizzato un sistema di precodifica dei quesiti del questionario (sistema posizionale dei codici), atto a ridurre il verificarsi di sequenze di codici uguali e, quindi, la possibilità di errori dell'operatore. Per controllare, inoltre, l'effettiva presenza di modalità rare è stata adottata per talune variabili un tipo di registrazione (registrazione controllata) che impone all'operatore di controllare e ribattere il valore sospetto e, contemporaneamente, segnala in un apposito campo del record l'effettuazione di tale operazione.

L'accettazione del materiale registrato è stata subordinata ad una procedura di «validazione» posta in essere al momento dell'acquisizione dei supporti informatici (nastri) da parte del Centro Unificato Servizi, struttura predisposta per l'occasione presso l'Istat, la quale poteva rifiutare il nastro, con conseguente obbligo di una nuova lavorazione da parte del centro di registrazione, se non fossero stati rispettati determinati parametri di qualità, fissati contrattualmente.

La procedura prevedeva tre controlli: controllo dei requisiti informatici, controllo quantitativo e controllo qualitativo.

Con il primo controllo, si è effettuata la verifica dei requisiti informatici del file prodotto (quali ad esempio la lunghezza dei vari tipi record) e la compatibilità della registrazione con le caratteristiche dell'hardware usato dall'Istituto.

Con il secondo, è stata verificata l'uguaglianza tra il numero di questionari rilevati ed inviati alla ditta e quello contenuto nel file. A tale scopo, sono state utilizzate le informazioni riportate nei documenti di distinta che accompagnavano il materiale cartaceo (dai comuni al centro di registrazione e da questo all'Istat) ed i dati di consistenza a livello di singolo comune forniti direttamente all'Istituto dagli Uffici comunali di Censimento.

Con il terzo controllo, infine, si è verificata la corrispondenza, su base campionaria, delle informazioni registrate dall'Istat con quelle registrate dalla ditta esterna. In particolare per ogni invio è stato selezionato un campione di modelli che sono stati nuovamente registrati dalla struttura interna Istat ed i record del file così ottenuto sono stati accoppiati, mediante codici identificativi, con



quelli originariamente selezionati dal nastro fornito dalla ditta esterna. Dal confronto tra le due registrazioni è stato calcolato l'errore medio di registrazione come rapporto tra il numero di byte differenti riscontrati in ogni coppia di record ed il numero complessivo di byte. Tale errore medio, calcolato su un campione di questionari, non può essere confrontato con l'errore ammissibile (pari al 5 per mille) ma deve essere comparato con una soglia di accettazione fissata in funzione della numerosità del campione, del rischio del committente (ovvero la probabilità di accettare un file con un errore medio non tollerabile) e del rischio del fornitore (ovvero la probabilità di vedersi rifiutare un file con un errore medio tollerabile).

Nel prospetto 2 è riportato il numero di record registrati presso il Centro Unificato Servizi, il relativo numero di battute utili e l'errore medio calcolato.

**Prospetto 2 – Esito dei controlli in fase di registrazione**

DESCRIZIONE	Valori
Totale record controllati	365
Totale battute controllate	35.366
Errore medio campionario in byte (per mille)	6,5

**FASE DI CONTROLLO E CORREZIONE**

I singoli invii, una volta accettati, sono stati sottoposti ad una procedura di controllo e correzione dei dati. Tale procedura è risultata abbastanza complessa sia per il numero di questionari da esaminare sia per la necessità di verificare eventuali relazioni esistenti tra di essi e sia, infine, per la delicatezza delle correzioni da apportare. Infatti una procedura di verifica e correzione dei dati deve rispettare le sequenze di tipo logico e le sequenze di tipo sostanziale dovute al fatto che le informazioni non sono messe tutte sullo stesso piano ma sono distinte a seconda della loro importanza riguardo ai fini che il rilievo censimentale si propone.

La sequenza di operazioni che sono state effettuate sui dati provenienti dalla registrazione esterna può essere concettualmente suddivisa nei seguenti controlli, ai quali potevano conseguire azioni di correzione di tipo diverso:

- controllo quantitativo delle unità;
- controllo delle notizie identificative del tipo record e del questionario;
- ricostruzione dei questionari delle unità locali a partire dai tipi record;
- accoppiamento dei fogli anagrafici ai questionari generali;
- accoppiamento dei questionari generali ai questionari settoriali,
- ricostruzione delle imprese e delle istituzioni plurilocalizzate;
- controllo di copertura delle imprese e delle istituzioni;
- controllo delle notizie fondamentali delle imprese, delle istituzioni e delle unità locali;
- analisi delle mancate risposte;
- controllo qualitativo delle notizie relative alle imprese ed alle istituzioni;
- controllo qualitativo delle notizie relative alle unità locali;
- imputazione dei dati mancati o incompatibili;
- tavole di verifica.

### *Il controllo quantitativo*

Il primo controllo effettuato è stato quello del riscontro quantitativo del numero di questionari effettivamente registrati. Ciò è stato possibile sulla base della documentazione prevista per il ritiro e la consegna dei questionari (fra Comuni, Centri di registrazione, Istat). Il secondo controllo quantitativo è stato effettuato utilizzando fonti esterne all'Istat e lo schedario «SIRIO», implementato in Istat dopo il Censimento del 1981 per le imprese con 10 addetti ed oltre. Quest'ultimo controllo si prefigura come un'analisi di copertura dell'operazione censuaria e non come un semplice controllo del materiale registrato.

### *Il controllo delle notizie identificative*

I questionari utilizzati nella raccolta dei dati sono stati trasposti su supporto informatico nei seguenti cinque tipi record:

- Notizie anagrafiche sull'impresa o istituzione e sull'unità locale,
- Notizie sull'impresa o istituzione e prime notizie sull'unità locale,
- Notizie sugli addetti dell'unità locale di impresa o istituzione,
- Altre notizie sull'unità locale di impresa,
- Altre notizie sull'unità locale di istituzione.

Un insieme di codici identificativi (provincia, comune, sezione, numero pacco, numeri progressivi provvisorio e definitivo e codice fiscale) hanno reso possibile la ricostituzione del questionario nonché l'individuazione del modello cartaceo.

Controlli preliminari hanno riguardato le sole notizie identificative del questionario e dell'impresa o istituzione sempre per garantire l'esatta ricomposizione del questionario.

Il codice fiscale, richiesto per la prima volta, è risultato determinante ai fini della ricostruzione delle imprese essendo identico per tutte le unità locali dipendenti da una stessa impresa. Non altrettanto si può dire per le istituzioni, in quanto le corrispondenti unità locali possono disporre e utilizzare ciascuna un proprio codice fiscale (scuole, ospedali ecc.) ovvero il codice fiscale può essere utilizzato da più realtà economiche (esempio tipico sono le aziende municipalizzate che hanno lo stesso codice fiscale dei comuni).

#### **Prospetto 3 – Esito dei controlli delle notizie identificative**

TIPO DI ERRORE	Percentuale di errore
Codice fiscale	17,3
Codice di comune	—
Sezione di Censimento	0,2
Numero definitivo di questionario	0,1
Questionario doppione	—

Come si può osservare dal prospetto 3, vi è un'alta incidenza di errori nel codice fiscale e ciò è imputabile sia alla errata o omessa trascrizione sul modello da parte dei rispondenti sia alla registrazione (16 byte alfanumerici).

Per la correzione di alcuni di tali dati (codice fiscale, ubicazione dell'unità locale o della sede dell'impresa) si è fatto ricorso al Sistema Informativo del Censimento dell'Industria e dei Servizi (SICIS), per altri al supporto cartaceo.

Il SICIS è composto da un insieme di quattro archivi nazionali delle imprese (Istat - SIRIO; Ministero delle Finanze; Inps; Camere di commercio - Registro Ditte) e da circa cinquanta subarchivi, riferiti a imprese e istituzioni (banche, assicurazioni, scuole, unità sanitarie, ecc...) costituiti in Istat per l'occasione, al fine di consentire il controllo dei dati censuari.

#### *Ricostruzione dei questionari delle unità locali e ricostruzione delle imprese e delle istituzioni plurilocalizzate*

Com'è stato ricordato, il Censimento del 1991 si caratterizza per la rilevazione delle imprese e delle istituzioni (rilevate nel 1981 soltanto a livello di unità locale) e per la rilevazione delle caratteristiche strutturali delle imprese di media e grande dimensione, eseguita con l'ausilio del questionario denominato *settoriale*.

Inoltre, le procedure poste in atto per garantire la segretezza delle informazioni statistiche raccolte prevedevano la registrazione separata delle notizie anagrafiche da quelle propriamente statistiche, per cui, in sede di controllo ed elaborazione, si è dovuto procedere alla ricostruzione del questionario generale.

Per le unità locali per le quali è stato compilato il questionario settoriale, è stato necessario procedere anche all'aggancio dei due questionari, per verificare la corrispondenza di talune risposte ed eventualmente per integrare correttamente quelle mancanti (ubicazione dell'unità locale, codice di attività economica, numero di addetti dell'unità locale e dell'impresa ecc.).

Quest'ultima fase, aggancio del questionario generale al questionario settoriale, si è rivelata piuttosto laboriosa in quanto i due questionari, relativi ad una stessa unità locale, sono stati compilati in due sedi diverse: il primo nella sede dell'unità locale ed il secondo nella sede dell'impresa. Per questo accoppiamento sono state necessarie puntuali e precise correzioni dei codici di aggancio (costituiti dal codice fiscale, dai codici di provincia e comune sede dell'impresa, dai codici di provincia e comune sede dell'unità locale ed anche, quando necessario, dal codice di avviamento postale al fine dell'individuazione del quartiere allorché uno stesso comune erano presenti più unità locali, dal codice di sezione di Censimento per le imprese).

In sintesi, si è proceduto ad un triplice accoppiamento orizzontale: lembo del questionario con notizie anagrafiche, questionario generale e questionario settoriale; ed ad un accoppiamento verticale, per ricongiungere, a parità di codice fiscale, tutte le unità locali appartenenti ad una stessa impresa.

Nel prospetto 4 sono riportate le percentuali di errore riscontrate per la provincia di Ragusa in questa fase: l'accoppiamento parziale è causato dall'errore presente in alcuni codici che non hanno garantito il perfetto accoppiamento tra il questionario generale e quello settoriale; il mancato accoppiamento è causato dall'errore presente nel codice fiscale o in tutti i codici necessari all'accoppiamento o, infine, dalla mancanza del questionario settoriale o di quello generale; il terzo tipo di errore è dovuto alla erronea composizione dell'impresa o dell'istituzione, a causa della mancanza di una o più unità locali dovuta a errore nel codice fiscale, o mancata rilevazione delle unità stesse o, infine, alla errata registrazione del numero di unità locali dipendenti, dichiarato dalla sede.

**Prospetto 4 – Errori riscontrati nella fase di ricostruzione dei questionari delle unità locali e delle imprese plurilocalizzate**

TIPO DI ERRORE	Percentuale di errore
Accoppiamenti parziali	2,9
Mancati accoppiamenti	27,4
Errata composizione dell'impresa o istituzione	1,8

Dopo la ricostruzione di un unico record per ogni unità locale, e di un insieme completo di record di unità locali per ogni impresa o istituzione plurilocalizzate, si è proceduto alla verifica del numero di addetti dichiarati dalla sede dell'impresa o istituzione e da tutte le unità locali di cui l'impresa o istituzione è composta. Tale controllo verticale è stato preceduto da un controllo orizzontale atto a verificare la corrispondenza della somma degli addetti per posizione professionale con il totale degli addetti presenti nell'unità locale e, nel caso delle imprese medio grandi, con il numero di addetti che la sede dell'impresa aveva dichiarato, per quella unità locale, nel questionario settoriale.

*Il controllo della copertura*

La fase di accoppiamento dei questionari generali con i questionari settoriali ha costituito un ulteriore controllo della copertura dal momento che l'esistenza dei questionari settoriali era stata verificata, anche se limitatamente alle imprese con oltre 200 addetti, con l'ausilio dello schedario SIRIO sulle imprese gestito dall'Istat (2). Per il controllo della copertura delle istituzioni, invece, sono stati predisposti, prima delle operazioni censuarie, un insieme di 50 archivi contenenti gli elenchi delle principali istituzioni presenti sul territorio (ministeri, scuole, USL, preture, ecc.).

*Il controllo delle notizie fondamentali*

Nel controllo delle notizie rilevate con il Censimento è stata data la priorità ai quattro caratteri ritenuti fondamentali: l'attività economica, la forma giuridica, gli addetti e l'iscrizione all'artigianato.

La codifica dell'attività economica delle imprese, effettuata dai revisori comunali, è stata confrontata con quella presente negli altri archivi sulle imprese (SICIS), che contengono la stessa informazione e precisamente quelli di:

- Istat (SIRIO);
- Ministero delle Finanze;
- Inps;
- Camere di commercio (Registro Ditte).

(2) Cfr. Istat, «7° Censimento dell'industria e dei servizi - Caratteristiche strutturali delle imprese di media e grande dimensione», 1993.

I sei archivi, compreso quello del Censimento settoriale e quello del Censimento generale, sono stati accoppiati sulla base del codice fiscale delle imprese e, per ognuno di essi, è stata calcolata la frequenza delle codifiche coincidenti. Sulla base di tale frequenza è stata stimata la probabilità di errore relativamente alla codificazione dell'attività economica associata ai singoli archivi. Per ogni impresa, quindi, sono state stimate le probabilità composte di errore per ciascuna codifica presente ed è stata scelta quella con la minore probabilità, considerandola come «codifica ottimale». Nei casi in cui, a livello delle prime due cifre della codifica e per le imprese di media e grande dimensione, si è riscontrata una differenza tra la codifica presente nel questionario del Censimento generale e la «codifica ottimale» si è proceduto alla verifica della descrizione dell'attività dichiarata sul questionario. Sempre con riferimento alle imprese, una procedura simile è stata adottata per il controllo della forma giuridica e del numero totale degli addetti. In particolare quest'ultimo è stato confrontato con la media del numero di addetti desunta dai vari archivi deprimendo i valori eccentrici (media dei logaritmi); nel caso di discordanza elevata, si è fatto ricorso ai questionari ovvero ad accertamenti diretti presso le imprese.

L'iscrizione all'albo degli artigiani dichiarata sui questionari è stata controllata con l'analoga informazione contenuta negli archivi dell'Inps e del Registro Ditte.

Per quanto riguarda le istituzioni, la verifica del codice di attività attribuito dai revisori comunali, nonché della forma giuridica e del numero degli addetti, è stata effettuata, per tutte le unità locali censite, mediante confronto con gli archivi delle istituzioni contenute nel SICIS. Nei casi di discordanza si è fatto ricorso a controlli diretti sui questionari o presso le Istituzioni.

Le codifiche dell'attività economica, della forma giuridica, di iscrizione all'albo degli artigiani ed il totale degli addetti all'impresa o istituzione sono stati inseriti in un unico file per essere corretti dopo la verifica delle incompatibilità interne dei questionari.

### *Il controllo delle altre notizie*

Successivamente alla correzione dei dati identificativi e di quelli considerati fondamentali, si è proceduto alla verifica delle incompatibilità, presenti in ciascun questionario, che è stata effettuata diversamente per le variabili quantitative e quelle qualitative.

Per le prime sono stati ricercati i valori anomali mediante raffronto con i valori medi che caratterizzavano le singole variabili; per le seconde, invece, sono stati evidenziati i valori fuori campo di osservazione e quelli che causavano incompatibilità con le risposte presenti in altri quesiti.

Prima di procedere alla ricostruzione delle mancate risposte, è stata verificata l'entità delle stesse per ciascun quesito e si è deciso di non intervenire con alcuna correzione nei casi in cui tale percentuale fosse risultata elevata, lasciando in questi casi l'indicazione di mancata risposta.

Attraverso un dettagliato elenco di regole di compatibilità, sono state individuate le variabili qualitative contenenti valori fuori campo di osservazione o incompatibilità con valori presenti per altre variabili.

Le variabili per le quali è stata segnalata la presenza di un valore non compatibile sono state distinte in tre tipi, a seconda del criterio di correzione da adottare: imputazione deterministica, imputazione non deterministica e imputazione stocastica con donatore.

L'imputazione deterministica è stata limitata a quelle variabili che non superavano le regole di compatibilità e per le quali risultava immediata la determinazione del valore «vero» da imputare. Tale tipo di imputazione è stata adottata in presenza di errori sistematici come: l'assenza del codice di attività dell'impresa in presenza di quello dell'unità locale o viceversa, l'assenza di un totale o di un imprenditore; gli errori che emergono dal non rispetto delle regole formali, ovvero di quelle regole con le quali è controllata la corretta compilazione del questionario nelle sue sequenze logiche.

Nel prospetto 5 sono riportate le percentuali di correzioni deterministiche effettuate con riferimento ai questionari compilati nella provincia di Ragusa (in particolare la correzione dell'imprenditore è dovuta alla riclassificazione dei soci in imprenditori e coadiuvanti, mentre l'imposizione ex novo dell'imprenditore è stata effettuata quando in un'impresa questo non risultava presente).

**Prospetto 5 – Frequenza di imputazione deterministica per alcuni principali tipi di errore.**

PRINCIPALI TIPI DI ERRORE	Frequenza (%)
Forma giuridica	2,7
Attività economica dell'impresa o istituzione	0,3
Attività economica dell'unità locale	0,9
Correzione dell'imprenditore	7,2
Imposizione dell'imprenditore	5,4
Assenza del numero totale di addetti all'unità locale	5,5
Assenza del numero totale di addetti all'impresa o istituzione	4,4

Nel prospetto 6 sono riportate, invece, le percentuali di errori corretti ricorrendo alle informazioni del SICIS se l'errore era stato già evidenziato, come descritto in precedenza, oppure ricorrendo direttamente ai questionari.

**Prospetto 6 – Frequenza di imputazione non deterministica per alcuni principali tipi di errore**

PRINCIPALI TIPI DI ERRORE	Frequenza (%)
Forma giuridica	1,3
Attività economica dell'impresa o istituzione	6,1
Attività economica dell'unità locale	5,3
Totale addetti all'unità locale	1,8
Totale addetti all'impresa o istituzione	8,3

L'imputazione stocastica con donatore è stata utilizzata in tutti i casi in cui le regole sostanziali risultavano fallite e per le quali non fosse immediato conoscere il valore «vero».

Per le variabili qualitative da correggere con criteri stocastici, e per le variabili quantitative che presentavano valori anomali, azzerati in seguito all'analisi della distribuzione delle variabili, è stata adottata la procedura di imputazione con il metodo del donatore con distanza minima, realizzata per la prima volta in Istat, per la messa a punto dei dati del Censimento 1991.

L'intero file formato dai questionari di unità locali sedi di impresa o di istituzione o di semplici unità locali è stato suddiviso in un file contenente soltanto i record «errati» e un altro contenente i soli record «esatti».

La ricerca del record «esatto» da cui prelevare l'informazione mancante è stata effettuata sulla base di una funzione di distanza. Come donatore è stato scelto il record con distanza minima dal record «errato», in modo da ricostruire l'informazione mancante con l'ausilio del record che fosse il più possibile simile al record contenente l'errore.

Più precisamente, il record donatore è stato individuato sulla base di una funzione di distanze ponderate, misurate su alcune variabili covariate della variabile da imputare.

Più precisamente le variabili presenti nel questionario sono state distinte in tre gruppi: variabili di strato, variabili di matching, variabili da imputare, individuando come variabili di strato e di matching quelle statisticamente legate (covariate) alla variabile da imputare.

Le variabili di strato introdotte per calcolare la distanza tra il record errato e quelli esatti, sono le seguenti:

- tipo di questionario
  - questionario generale di impresa
  - questionario generale di istituzione
- tipo di unità locale
  - unità locale sede di impresa o istituzione
  - unità locale non sede di impresa o istituzione
- attività economica
  - classificazione per gruppi di attività economica (prime tre cifre della codifica);
- grandi classi dimensionali di addetti
  - piccole e medie imprese o istituzioni (da 1 a 49 addetti)
  - grandi imprese o istituzioni (50 addetti e più).

Altre variabili di strato sono state inserite successivamente soltanto per alcuni tipi di variabili da correggere: ad esempio per le notizie retrospettive dell'impresa relative al 1990, la scelta del donatore non poteva che cadere su un'impresa esistente nel 1990.

Le variabili di matching utilizzate per definire la funzione di distanza variano a seconda della variabile da imputare e sono state scelte tra le seguenti:

- numero di addetti;
- classe di addetti:
  - 1 addetto,
  - 2 addetti,
  - da 3 a 5 addetti,
  - da 6 a 9 addetti,
  - da 10 a 19 addetti,
  - da 20 a 49 addetti,
  - da 50 a 99 addetti,

- da 100 a 199 addetti,
- da 200 a 499 addetti,
- da 500 a 999 addetti,
- 1000 addetti e più;
- classe di unità locali;
- province di appartenenza;
- classificazione per categorie delle attività economiche;
- tipo di unità locale (amministrativa o operativa).

Le variabili da imputare, per le quali sono state definite le stesse variabili di strato e di matching, sono state raggruppate al fine di procedere ad una imputazione congiunta di più errori senza ripetere la ricerca del donatore più vicino.

Il record donatore è stato utilizzato solo dopo aver superato due ulteriori controlli:

- che la distanza ponderata non risultasse superiore alla distanza massima assunta come tollerabile;
- che il record candidato non fosse stato utilizzato più di tre volte.

I record errati per i quali non è stato possibile trovare un donatore con distanza inferiore al limite tollerato, sono stati corretti in modo non automatico.

**Prospetto 7 – Frequenza di imputazione da donatore per alcuni principali tipi di errore**

PRINCIPALI TIPI DI ERRORE	Frequenza (%)
Possesso di unità locali all'estero	0,1
Effettuazione diretta di importazioni o di esportazioni	6,4
Consorzio o associazione con altre imprese o istituzioni	3,0
Disponibilità di attrezzature informatiche	3,5
Utilizzazione di beni in leasing	4,0

## LE TAVOLE DI VERIFICA

Prima di rendere definitivi i dati per la pubblicazione, è stata predisposta una serie di tavole di verifica al fine di accertare la qualità delle informazioni prodotte.

Le tipologie di controllo possono essere ricondotte a due: controllo di coerenza interna di ciascuna tabella e verifica di coerenza tra tavole diverse. In quest'ultimo caso, sono state esplicitate le relazioni più significative tra aggregati ed indicatori che compaiono in più tavole, per verificarne appunto le condizioni di coerenza (relazioni di uguale, maggiore, minore; somma o differenza di aggregati parziali ecc.).

### 8. Il piano di diffusione dei risultati

Con il piano di diffusione dei risultati definitivi del 7° Censimento generale dell'industria e dei servizi si è inteso valorizzare, nella misura maggiore possibile, il contenuto informativo dei dati rilevati, garantendo in ogni caso il tradizionale dettaglio dell'informazione per la confrontabilità con i precedenti Censimenti.



Il piano delle pubblicazioni risulta così articolato:

## LA PROGETTAZIONE DEI CENSIMENTI

1. Basi territoriali, organizzazione, campagna di informazione, piano dei controlli;
2. Censimento della popolazione: il piano della rilevazione;
3. Censimento dell'industria e dei servizi: il piano della rilevazione;
4. I documenti.

Nel volume, suddiviso nei 4 fascicoli sopracitati, sono illustrati gli aspetti fondamentali di progettazione, tecnica di indagine e piano dei controlli dei due censimenti. È presente una parte di documentazione (circolari, leggi, ecc.) utile ai fini di una ricostruzione completa dell'impostazione dei Censimenti.

## RISULTATI PROVINCIALI E COMUNALI SULLE IMPRESE, SULLE ISTITUZIONI E SULLE UNITÀ LOCALI - DATI PROVVISORI

Il volume contiene i dati provvisori, comunali e provinciali, relativi alle imprese, alle istituzioni e alle unità locali. I dati sono presentati secondo grandi raggruppamenti di attività economica e secondo le classificazioni tipologiche dei Comuni.

## INDUSTRIA E SERVIZI - CARATTERISTICHE STRUTTURALI DELLE IMPRESE DI MEDIA E GRANDE DIMENSIONE - DATI PROVVISORI

Il volume riporta i dati desunti dai questionari settoriali di Censimento relativi alle imprese industriali con 10 addetti e più e alle imprese dei servizi con 6 addetti e più. Le tavole in esso contenute forniscono un'immagine delle principali caratteristiche strutturali rilevate e sono suddivise in tre parti: nella prima si approfondisce l'analisi sulla struttura delle imprese, nella seconda quella delle unità locali e nella terza sono presentati alcuni risultati a livello provinciale.

## IMPRESE, ISTITUZIONI E UNITÀ LOCALI

1. Fascicoli provinciali (95);
2. Fascicoli regionali (20);
3. Fascicolo nazionale.

I volumi, disponibili anche su supporto informatico (floppy disk), contengono i dati relativi alle principali caratteristiche strutturali delle imprese, delle istituzioni e delle unità locali, forniti a livello territoriale dettagliato.

## ATLANTE TEMATICO DEMOGRAFICO ED ECONOMICO

Il volume, attraverso cartogrammi ed altre rappresentazioni grafiche, fornisce una visione sintetica delle caratteristiche dei fenomeni demografici, sociali ed economici al livello delle principali suddivisioni territoriali. Il confronto fra i diversi cartogrammi consente di cogliere i legami fra i vari fenomeni considerati sul territorio.

## VOLUMI SETTORIALI


I volumi presentano un'ampia documentazione relativa alle principali caratteristiche delle unità rilevate dal Censimento, con riferimento ai settori economici più significativi.

## I CONTROLLI DI QUALITÀ

Nel volume sono riportati gli aspetti fondamentali dell'analisi svolta riguardo al controllo di qualità sui Censimenti, i risultati di tali controlli relativamente alle principali fasi di lavorazione e per tipologia di errore. In particolare, sono evidenziati i dati e le valutazioni rispetto alle fasi di registrazione e di elaborazione dei dati e le informazioni desunte dall'indagine di qualità e dalle indagini di copertura.

## ULTERIORI FORME DI DIFFUSIONE

Allo scopo di favorire un'ampia utilizzazione dei dati raccolti con il Censimento, ulteriori forme di diffusione saranno costituite dalle banche dati dell'Istat e da tavole che, anche se non destinate alla pubblicazione, sono state elaborate e sono disponibili a richiesta dei singoli utenti (vedi Appendice A). Le richieste vanno inoltrate all'Istituto Nazionale di Statistica - Dipartimento Diffusione e Banche Dati - Via Cesare Balbo, 16 - 00184 Roma.



## Definizioni

### Impresa

Ai fini del Censimento, per impresa si intende «l'organizzazione di una attività economica esercitata con carattere professionale al fine della produzione di beni o per la prestazione di servizi destinabili alla vendita».

Le imprese possono essere «unilocalizzate», costituite, cioè, da una sola unità locale, (che coincide, pertanto, con la sede dell'impresa) o «plurilocalizzate», costituite da due o più unità locali, delle quali una coincidente con la sede dell'impresa e l'altra (o le altre) situata nello stesso comune e/o in comune diverso (della stessa provincia o anche di altra provincia) (3).

I dati riportati nel presente fascicolo fanno riferimento a tutte le imprese, ivi comprese quelle che svolgevano la propria attività in forma artigianale ed ambulante.

### Istituzione

Per istituzione si intende «una unità che ha una contabilità completa ed una autonomia di decisione, la cui funzione principale è quella di produrre beni e servizi non destinabili alla vendita, finanziandosi prevalentemente o mediante prelievi obbligatori effettuati presso tutte le altre unità istituzionali dell'economia, cioè famiglie e imprese (Istituzioni dell'Amministrazione pubblica), o mediante versamenti volontari delle famiglie e/o dei soggetti che si sono organizzati per la gestione di un interesse comune (istituzione sociale privata)». Tale definizione è il frutto delle analisi svolte dalla «Commissione di studio incaricata di formulare proposte in merito agli aspetti tecnici e metodologici del 7° Censimento generale dell'industria e dei servizi» e rappresenta il tentativo più approfondito svolto in Italia per inquadrare in maniera chiara ed univoca un concetto ed una realtà economica per molti versi indefiniti.

### Unità locale di impresa e di istituzione

Per unità locale deve intendersi «il luogo variamente denominato (stabilimento, laboratorio, negozio, officina, ristorante, albergo, bar, ufficio, agenzia, magazzino, studio professionale, abitazione, scuola, ospedale, dogana, esattoria, intendenza, ecc.) in cui si realizza la produzione di beni o nel quale si svolge o si organizza la prestazione di servizi destinabili o non destinabili alla vendita». In base a questa definizione ogni impianto o corpo d'impianti fisicamente individuato, in cui si svolge una qualsiasi attività economica costituisce, di norma, un'unità locale. Di conse-

---

(3) Cfr. Istat, «La progettazione dei Censimenti 1991 - Fascicolo 3 - Censimento dell'industria e dei servizi. Il piano di rilevazione», 1993.

guenza, tutto ciò che è materialmente situato nell'ambito di una unità locale viene considerato come parte integrante dell'unità stessa, anche se trattasi di impianto e attrezzature destinati ad uffici direttivi, tecnici o amministrativi, oppure destinati all'esercizio di attività differenti da quella principale e che si svolgono nella unità locale considerata.

Viene, in sostanza, confermata la definizione del 1981, in conformità con l'atteggiamento adottato nell'ambito della Comunità Economica Europea. Con la precisazione che trattasi di servizi «destinabili o non destinabili alla vendita», pertanto la definizione si rende valida sia per le unità locali gestite da imprese che da istituzioni. In altri termini il concetto di unità locale adottato nel 1981 è stato esteso anche a tipologie tipiche delle istituzioni quali ad esempio la dogana, l'esattoria ecc.

L'unità locale si distingue in:

- Unità *locale operativa*, costituita dall'unità ove si attua la produzione di beni, o la prestazione di servizi, destinabili o non destinabili alla vendita, variamente denominata secondo le consuetudini ed il tipo di attività economica (stabilimento, laboratorio, negozio, officina, ristorante, albergo, bar, agenzia, studio professionale, abitazione, magazzino, scuola, ospedale, dogana, intendenza, ecc.);

- Unità *locale amministrativo-gestionale* che è l'unità, purché fisicamente o funzionalmente distinta da altra unità locale operativa, costituita dalla sede d'impresa/istituzione o dagli uffici direttivi, amministrativi e tecnici ove si attuano attività inerenti all'organizzazione, alla gestione finanziaria, alla formazione del personale, alla contabilità, all'elaborazione dei dati, ecc.

A differenza del 1981, si è voluto dare una definizione più ampia alle unità locali amministrative in considerazione anche della notevole importanza che attualmente riveste il problema della gestione delle imprese/istituzioni e in generale dello sviluppo delle attività di servizio al loro interno. Il Censimento attribuisce a questo tipo di unità locale l'attività economica prevalente dell'impresa/istituzione da cui dipende.

Qualora la suddetta attività a carattere amministrativo di supporto alla gestione (organizzazione, gestione finanziaria, consulenza legale e commerciale, formazione del personale, contabilità, elaborazione dati, ecc.) e le attività di produzione (di beni o di servizi) di una impresa o di una istituzione vengano svolte in luoghi fisicamente diversi o, pur coesistendo, con modalità funzionalmente distinte (nel senso che hanno gestione completamente separata per cui, tra l'altro, il personale a esse adibito non è intercambiabile), si è in presenza di due unità locali della stessa impresa o istituzione e quella di supporto alla gestione viene detta «unità locale amministrativo-gestionale».

Un esempio di due unità locali, non fisicamente ma funzionalmente distinte può essere rappresentato da una agenzia di credito (unità locale operativa) ubicata nello stesso edificio in cui è situata la sede centrale (unità locale amministrativa gestionale) dell'impresa bancaria da cui l'agenzia dipende.

Con riferimento ad alcune attività economiche ed in analogia ai criteri di norma seguiti in occasione del Censimento economico del 1981, è reso necessario, ai fini pratici della rilevazione, adottare il concetto di unità locale operativa a *carattere comunale*. Con tale dizione si intende «l'insieme degli impianti, delle attrezzature, degli addetti, ecc., che, situati in più punti fisicamente distinti del territorio di uno stesso comune, fanno capo a una stessa impresa».

Di seguito si fornisce l'elenco delle attività per le quali viene adottato il concetto di l'unità locale operativa a carattere comunale:

- nel campo delle aziende di utilizzazione delle foreste e dei boschi (categoria 02.01.1), come unità locale è considerato l'insieme dei luoghi di abbattimento e segazione dipendenti da una stessa impresa e situati in uno stesso comune;

- nel campo dell'industria della pesca, piscicoltura e servizi connessi (divisione 05), come unità locale è considerato il complesso delle attrezzature e degli impianti dipendenti da una stessa impresa esistenti in uno stesso comune;

- nel campo delle industrie estrattive (divisioni 10, 11, 12, 13 e 14), come unità locale è considerato:

- nel caso di pozzi minerari, il complesso dei pozzi compresi in un'unica concessione mineraria e situati in uno stesso comune;

- nel caso di cave, il complesso delle cave facenti capo ad una stessa impresa e situate in uno stesso comune;

- nel campo delle costruzioni (divisione 45), come unità locale deve essere considerato il complesso dei cantieri dipendenti da una stessa impresa e situati in uno stesso comune. Qualora il cantiere installato in un comune estenda l'attività anche nel territorio di altri comuni come nel caso, ad esempio, di imprese che esplicano attività nel campo di lavori stradali, di bonifica, sistemazioni idrauliche, ecc. il complesso degli impianti e servizi è considerato con riferimento al comune dove sono installate le attrezzature principali;

- nel campo dei trasporti terrestri e trasporti mediante condotte (divisione 60), dei trasporti marittimi e per vie d'acqua (divisione 61), dei trasporti aerei (divisione 62), come unità locale è considerato il complesso dei servizi di esercizio gestiti da una stessa impresa o ente in uno stesso comune, intendendo per servizi di esercizio gli impianti, le attrezzature, ecc., funzionanti nell'ambito di uno stesso comune;

- nel campo delle comunicazioni, per quanto riguarda le telecomunicazioni (gruppo 64.2), come unità locale è considerato il complesso dei servizi di esercizio gestiti da una stessa impresa o ente in uno stesso comune, intendendo per servizi di esercizio gli impianti, le attrezzature, ecc., funzionanti nell'ambito di uno stesso comune;

- nel campo dei servizi per quanto riguarda le attività radiotelevisive (gruppo 92.2), come unità locale è considerato il complesso delle attrezzature, degli impianti, ecc., gestiti da una stessa impresa o ente e funzionanti nell'ambito dello stesso comune.

Alla luce delle definizioni e degli esempi riportati in precedenza, l'individuazione delle unità locali risulta, nella maggior parte dei casi, abbastanza agevole.

Tuttavia, alcune attività economiche particolari possono presentare difficoltà di individuazione. Nel seguito, si evidenziano le decisioni prese in merito ad alcune principali casistiche:

- nel campo dell'esercizio e noleggio di mezzi e di macchine agricole per conto terzi, con personale (categoria 01.41.1), come unità locale viene considerato il singolo deposito di macchine agricole;

- nel campo della produzione e distribuzione di energia elettrica (gruppo 40.1), come unità locale viene considerata non solo la singola centrale elettrica ma anche la singola stazione elet-

trica (di trasformazione, di smistamento, ecc.) anche se «funzionalmente» collegata a una centrale elettrica, purché stabilmente presidiata da almeno una persona;

- nel campo del commercio, per quanto riguarda il servizio di distribuzione stradale di carburanti e lubrificanti (gruppo 50.5), come unità locale viene considerato ciascun «punto vendita» per la distribuzione di carburante, anche se questo costituisce attività accessoria di altra unità locale (garage, officina, ecc.);

- nel campo della gestione delle mense (classe 55.51) e della fornitura di pasti preparati (classe 55.52), come unità locale operativa viene considerato ogni singolo luogo dove l'impresa gestisce con proprio personale impianti e attrezzature per la distribuzione di pasti (preparati in loco o altrove) in mense aziendali, scolastiche, ecc., oppure per la fornitura di pasti preparati a compagnie di trasporto o a domicilio (per banchetti e simili);

- nel caso di posteggi stradali (parte della classe 63.21), ciascun posteggio viene considerato una unità locale a sé stante. Ai fini del Censimento sono presi in considerazione solo i posteggi a pagamento gestiti dall'Automobile Club d'Italia (ACI), da altri enti o da cooperative autorizzate;

- per quanto riguarda l'attività delle poste nazionali (classe 64.11), come unità locale viene considerato il singolo ufficio postale, telegrafico o simili;

- per l'attività di vigilanza privata (categoria 74.60.1) e per l'attività di pulizie e manutenzione industriale (categoria 74.70.1), come unità locale operativa viene considerata ogni singola sede cui fanno capo, amministrativamente o funzionalmente, persone e attrezzature dell'impresa operanti presso unità locali di altre imprese o istituzioni oppure presso fabbricati di civile abitazione. Non costituiscono quindi unità locali dell'impresa che eroga tali servizi i locali (stanze, magazzini, ecc.) eventualmente messi a disposizione da coloro ai quali il servizio viene prestato e utilizzati dal personale dell'impresa come spogliatoi o ripostigli per attrezzature o simili. In particolare, detto personale dell'impresa è incluso tra gli addetti dell'unità locale cui esso fa capo funzionalmente o amministrativamente, ancorché questa si trovi in altro comune;

- per quanto riguarda i depositi/magazzini o altri luoghi simili, essi non sono stati censiti come unità locali se non presidiati da almeno una persona.

Anche l'individuazione delle unità locali di istituzione non presenta, di norma, eccessive difficoltà. Tuttavia, in base alle definizioni adottate per il Censimento, vi sono dei casi in cui non è agevole stabilire qual'è la sede centrale di istituzione dalla quale l'unità locale dipende.

Ecco alcuni esempi:

- nel campo della «sanità pubblica» ciascun complesso ospedaliero, laboratorio di analisi, consultorio e simili costituisce una unità locale della «istituzione» USL (sede di istituzione) dalla quale dipende territorialmente, purché da essa fisicamente separato;

- nel campo della «istruzione pubblica» ciascuna scuola di ogni ordine e grado, con esclusione di quelle alle dirette dipendenze di amministrazioni locali (regione, provincia o comune), costituisce unità locale della istituzione Ministero della Pubblica Istruzione. Anche il Provveditorato agli studi, la Direzione didattica e simili, se separati fisicamente dall'edificio scolastico, sono unità locali del Ministero della Pubblica Istruzione.

Altri esempi chiarificatori possono essere dedotti dalla «Guida alla individuazione delle Istituzioni pubbliche» - 1991», predisposta in occasione del Censimento.

## Addetti alle imprese

Sono costituiti dalle persone indipendenti e dipendenti occupate (a tempo pieno, a part-time o con contratto di formazione e lavoro) alla data del 21 ottobre 1991, nelle unità economiche censite anche se temporaneamente assenti per servizio, ferie, malattia, sospensione dal lavoro, cassa integrazione, ecc.

Gli addetti censiti riguardano il personale occupato presso le unità locali ubicate sul territorio nazionale.

Gli addetti alle unità locali riguardano le seguenti categorie posizionali:

- **Imprenditori, titolari, gerenti, liberi professionisti, ecc.:** titolari dell'impresa purché partecipino direttamente alla gestione e non si servano di un gestore o di un coadiutore o di altra persona diversamente denominata. Nel caso di società, sono la persona o le persone fisiche che risultano tali dagli atti amministrativi della società stessa (amministratore unico, consigliere delegato, ecc.)

- **Soci di cooperativa:** soci di cooperative di produzione e lavoro i quali, come corrispettivo dell'opera prestata, non percepiscono una remunerazione regolata dai contratti di lavoro bensì un compenso proporzionato alla prestazione, nonché una quota parte degli utili dell'impresa.

In tale categoria sono compresi, pertanto, solo i soci di cooperativa che assumono la figura di lavoratori in proprio. Qualora, invece, i soci di cooperativa assumano la figura di lavoratori dipendenti, essi sono compresi nella categoria di lavoratori dipendenti (operai specializzati, operai qualificati, operai comuni, ecc.).

- **Familiari coadiuvanti:** coloro che, essendo parenti o affini di un titolare dell'impresa, prestano lavoro nell'impresa stessa senza una remunerazione regolata da contratto di lavoro.

- **Dirigenti:** coloro che ricoprono un ruolo caratterizzato da un elevato grado di professionalità, autonomia e potere decisionale e sono preposti alla direzione di un ente od organismo pubblico o di sue ripartizioni, di un'azienda o di un settore o servizio di particolare rilevanza ed esplicano le loro funzioni al fine di promuovere, coordinare e gestire la realizzazione degli obiettivi dell'impresa o dell'ente.

- **Direttivi e quadri:** lavoratori che svolgono nel campo tecnico-amministrativo, con diverso grado di responsabilità, discrezionalità di poteri ed autonomia, funzioni direttive e/o di coordinamento nell'ambito di un servizio o di un ufficio.

- **Impiegati:** lavoratori che collaborano, a volte, con adeguata autonomia operativa o nei limiti dei principi o procedure, allo svolgimento dell'attività compresa nel campo in cui operano o che svolgono attività di mera esecuzione.

- **Categorie speciali (intermedi):** lavoratori che guidano e controllano, con apporto di adeguata competenza-pratica, gruppi di altri lavoratori operai, esercitando a volte un certo potere di iniziativa per la condotta delle lavorazioni.

- **Capi operai:** lavoratori che guidano e che controllano, con apporto di adeguata competenza tecnico-pratica, gruppi di altri lavoratori operai, esercitando a volte un certo potere di iniziativa per la condotta delle lavorazioni o che svolgono un'attività per la cui esecuzione si richiedono conoscenze di tipo specialistico ed hanno eventualmente responsabilità di guida del personale.



● **Operai specializzati, qualificati, comuni:** lavoratori che svolgono attività per la cui esecuzione si richiedono adeguate cognizioni tecnico-pratiche conseguite in Istituti professionali ovvero mediante istruzione equivalente acquisita con il necessario tirocinio e che compiono, con l'apporto di particolare competenza, operazioni su apparati o attrezzature complesse che presuppongono la conoscenza di specifica tecnologia.

● **Apprendisti:** lavoratori che, nell'ambito della normativa ufficiale, sono impiegati nell'unità locale al fine di effettuare l'addestramento necessario per conseguire una specifica qualificazione fornendo nel contempo la propria opera nell'unità locale medesima.

● **Altro personale:** tutti gli altri lavoratori non compresi nelle categorie precedenti o che attendono alla semplice sorveglianza o custodia.

Non è stato considerato tra gli addetti l'eventuale personale volontario operante presso le imprese.

### **Addetti alle istituzioni**

Sono costituiti dalle persone dipendenti occupate (a tempo pieno, a part-time o con contratto a termine) alla data del 21 ottobre 1991, nelle unità censite, anche se temporaneamente assenti per servizio, ferie, malattia, sospensione dal lavoro, ecc.

I dipendenti censiti riguardano il personale occupato presso le unità locali ubicate sul territorio nazionale e in particolare le seguenti categorie:

- Dirigenti e assimilati
- Direttivi e assimilati
- Funzionari e assimilati
- Collaboratori e assimilati
- Assistenti e assimilati
- Operatori e assimilati
- Coadiutori e assimilati
- Addetti ai servizi ausiliari e assimilati

Le qualifiche professionali incluse nelle predette categorie si differenziano in funzione delle amministrazioni pubbliche di appartenenza (es. dirigente, magistrato, ricercatore, professore universitario, ecc.).

Non è stato considerato tra gli addetti l'eventuale personale volontario operante presso le imprese.

Le categorie posizionali sono state anche qui definite in modo tale da poter essere estese alle figure professionali tipiche delle varie istituzioni, attraverso la tabella di ragguglio riportata in Appendice C.

## Avvertenze alle tavole

### 1. AVVERTENZE DI CARATTERE GENERALE

#### Segni convenzionali

Nelle tavole del Fascicolo sono adoperati i seguenti segni convenzionali:

- Linea (-): a) quando il fenomeno non esiste;  
b) quando il fenomeno esiste e viene rilevato, ma i casi non si sono verificati.
- Due puntini (..): per i numeri che non raggiungono la metà della cifra relativa all'ordine minimo considerato.
- Asterisco (\*): Cifra coperta da segreto statistico, in ottemperanza alle disposizioni previste dalla legge in vigore sulla tutela del segreto statistico (art. 9 del D.L. n. 322 del 6 settembre 1989, pubblicato nella *Gazzetta Ufficiale* n. 222 del 22 settembre 1989), e limitatamente alle tavole che contengono informazioni non presenti in pubblici registri e al fine di impedire ogni riferimento individuale.

#### Epoca di riferimento dei dati

I dati riportati nelle tavole fanno riferimento alla data del 21 ottobre 1991 con la sola eccezione di quelli del Capitolo 1, nel quale sono riportate anche informazioni provenienti dai precedenti Censimenti.

#### Composizione percentuale

Le composizioni percentuali sono arrotondate automaticamente alla prima cifra decimale. Il totale dei valori percentuali così calcolati può risultare non uguale a 100.

#### Classificazione delle imprese, delle istituzioni e delle unità locali per attività economica

La classificazione delle imprese e delle istituzioni per attività economica è stata attuata sulla base dell'attività esercitata dall'impresa o dall'istituzione stessa, così come è risultato dalla dichiarazione riportata nel questionario di Censimento.

Le imprese o le istituzioni che esercitano più attività sono classificate nella sezione, sottosezione, divisione e gruppo corrispondente all'attività prevalente dichiarata dall'unità censita nel questionario di Censimento.

La classificazione delle unità locali operative per attività economica è effettuata, parimenti, in base al criterio dell'attività unica o prevalente svolta nelle unità locali stesse, indipendentemente dall'attività economica principale delle imprese o istituzioni di appartenenza.

Si ha pertanto, necessariamente, coincidenza delle due attività — di impresa o di istituzione e di unità locale — solo nel caso di imprese/istituzioni aventi una sola unità locale (unilocalizzate).

Le unità locali amministrativo-gestionali, invece, sono classificate in base all'attività economica, unica o prevalente, esercitata dall'impresa o istituzione di appartenenza.

- *Le sedi centrali delle unità sanitarie locali sono ubicate presso le unità operative che erogano le prestazioni sanitarie (ospedali, ambulatori, etc.); pertanto le sedi sono classificate non in base all'attività amministrativa svolta (con categoria economica 75121), bensì in base all'attività principale esercitata nelle unità operative in cui risiedono.*
- *Le sedi centrali di alcune istituzioni polifunzionali possono essere localizzate presso unità operative (ad es. asili, scuole) che non necessariamente svolgono l'attività prevalente dell'istituzione stessa (ad es. case di cura, pensionati ecc.).*

### **Classificazione delle imprese, delle istituzioni e delle unità locali per circoscrizione territoriale**

Per quanto riguarda l'ubicazione delle imprese, delle istituzioni e delle unità locali sul territorio, occorre precisare che, mentre le imprese o le istituzioni sono sempre classificate nella provincia e nel comune in cui è ubicata la sede centrale, la classificazione territoriale delle unità locali e degli addetti varia a seconda che le stesse siano considerate in rapporto all'impresa/istituzione da cui dipendono o indipendentemente da essa.

Pertanto nelle tavole in cui si riportano i dati relativi alle imprese o alle istituzioni, nella provincia sede dell'impresa o dell'istituzione risultano classificate tutte le unità locali (con i relativi addetti) dipendenti dall'impresa/istituzione stessa, anche se territorialmente le stesse sono ubicate in province diverse. Nelle tavole, invece, in cui si riportano i dati concernenti le unità locali, ciascuna unità locale (con i relativi addetti) è stata classificata nella provincia in cui è effettivamente situata.

### **Artigianato**

Ai fini del Censimento sono considerate artigiane le imprese che hanno dichiarato di essere iscritte all'albo anche se l'attività prevalentemente svolta, prima fra tutte la vendita, non è prevista dalla legge quadro sull'artigianato.

La soluzione scelta e condivisa dagli esperti del settore è stata quella di adottare un criterio di tipo giuridico, ossia di considerare artigiano colui che si dichiara iscritto all'albo e di censirlo con l'attività che egli dichiara nel questionario anche se non prettamente artigianale, fermo restando che quest'ultima risulti almeno tra le attività secondarie esplicitate.

## **2. AVVERTENZE AL CAPITOLO 1**

Ai fini di una corretta interpretazione del confronto tra i dati dei censimenti 1971, 1981 e 1991 è necessario sottolineare che il numero delle imprese e dei relativi addetti del Censimento 1981 è sottostimato perché, per le attività esclusive o principali non soggette all'obbligo di iscrizione nel Registro Dite presso le Camere di Commercio, furono rilevate solamente notizie relative alle unità

locali. Ciò ha riguardato, in particolare: gli studi legali, medici, notarili, tecnici, ecc.; le imprese a struttura pubblica, come Enel, Azienda di Stato per i Servizi Telefonici, Amministrazione Autonoma Monopoli dello Stato, Ente Ferrovie dello Stato, Amministrazione delle Poste e Telecomunicazione, varie Gestioni Commissariali Governative, ecc.

Tutte le tavole del capitolo 1 sono state elaborate secondo la classificazione delle attività economiche del 1991 che risulta molto più analitica rispetto a quelle adottate nei precedenti censimenti.

Si ricorda, inoltre, che la classificazione delle unità rilevate viene effettuata sulla base dell'attività prevalente esercitata, la quale può essere variata tra un censimento e l'altro a seguito delle eventuali modifiche strutturali operate dalle singole imprese.

### 3. AVVERTENZE RELATIVE A SPECIFICHE TAVOLE

#### **Tavole 1.1, 1.2, 1.6 e 1.7**

Presentano un duplice confronto tra i Censimenti del 1971, 1981 e 1991: in funzione dei rispettivi campi di osservazione e rispetto al campo di osservazione del Censimento 1971. Ciò consente una doppia chiave di lettura. Il primo tipo di confronto mette in risalto le variazioni dovute essenzialmente all'ampliamento del campo di osservazione della rilevazione censuaria nel corso degli anni; il secondo fa emergere i cambiamenti nella struttura economica del Paese negli ultimi venti anni, a parità di campo di osservazione.

#### **Tavole 1.4 e 1.9**

La situazione territoriale adottata per i confronti è quella risultante alla data censuaria del 1991. A livello provinciale non sono intervenute, negli ultimi venti anni, significative variazioni territoriali tali da alterare la validità del confronto spaziale dei dati. Unica eccezione è costituita dalla provincia di Oristano per la quale, relativamente al Censimento 1971 e in accordo con quanto effettuato già in occasione del Censimento 1981, si è provveduto ad una completa redistribuzione dei comuni interessati tra la nuova provincia e quelle limitrofe.

L'analisi effettuata nelle tavole, ripartisce le unità censite tra quelle ubicate nel «comune capoluogo» e quelle in «Altri comuni». Le modificazioni territoriali avvenute in 20 anni all'interno di ciascuna provincia hanno riguardato variazioni comunali (cessione/acquisizione di territorio tra comuni limitrofi, creazioni di nuovi comuni per scissione, ecc.), che non hanno comportato modifiche nei confini provinciali e che hanno marginalmente interessato i comuni capoluogo. Pertanto, il confronto tra comune capoluogo e restanti comuni non è inficiato dai cambiamenti territoriali, mentre un corretto confronto a livello comunale necessita di specifiche elaborazioni che ricostruiscano il corretto campo di osservazione (ad esempio, tenendo conto della struttura e delle variazioni delle sezioni di Censimento interessate).

#### **Tavola 1.5**

● I dati presenti sono stati rielaborati secondo la classificazione delle attività economiche del 1991, in base alla tabella di ragguglio n. 1 dell'Appendice C. A tale proposito, è il caso di sottolineare che, in considerazione delle notevoli differenze anche di tipo concettuale esistenti tra gli schemi classificatori, non sempre si riscontra una corrispondenza univoca tra i codici del 1991 e quelli del 1981, anche se si opera con il livello massimo di analisi.

Nella rielaborazione dei dati del 1981 in chiave 1991 si è dovuto pertanto procedere, limitatamente ad alcuni casi, a delle forzature nell'attribuzione dei codici di attività. L'assenza dei dati del 1981 in corrispondenza di alcune attività non è pertanto necessariamente da imputarsi a mancanza del fenomeno ma anche a problemi di confrontabilità di codifiche alle due dati censimentali.

- Alcuni codici 1991 comprendono attività che sono state censite soltanto in parte nel 1981 (ad esempio, sicurezza nazionale e ordine pubblico, professionisti ed insegnanti indipendenti, libere professioni artistiche e letterarie).

### **Tavole 2.2, 2.3, 3.1 e 3.2 - Forma giuridica**

Nella voce «impresa individuale» sono compresi i lavoratori autonomi (muratore, idraulico, libero professionista, ecc.).

Nella voce «altra forma di impresa» sono comprese le associazioni tra professionisti, i consorzi, le aziende autonome e altri enti censiti quali imprese (Amministrazione PP. TT., Ente Ferrovie dello Stato, Enel, varie Concessioni Commissariali Governative, ecc.).

### **Tavole 2.4, 2.5, 3.12, 3.13, 3.24, 3.25, 3.28 e 3.36 - Forma istituzionale**

Nella voce «altra forma di istituzione» sono compresi i consorzi pubblici (es. consorzi di comuni, consorzi di bonifica, ecc.).

### **Tavole 2.2, 2.3, 2.4, 2.5, 3.5 e 3.16 - Diffusione territoriale**

L'impresa o l'istituzione è unilocalizzata se gestisce una sola unità locale ossia se svolge la propria attività in un solo luogo. È plurilocalizzata se gestisce due o più unità locali ossia se svolge la propria attività in più luoghi.

L'impresa o l'istituzione è considerata: a diffusione comunale se è unilocalizzata oppure se gestisce due o più unità locali ubicate tutte nello stesso comune sede dell'impresa o dell'istituzione; a diffusione provinciale se gestisce unità locali in più comuni appartenenti tutti alla medesima Provincia sede dell'impresa o dell'istituzione; a diffusione regionale se gestisce unità locali in comuni facenti parte di più Province comprese nella stessa Regione sede dell'impresa o dell'istituzione; a diffusione nazionale se gestisce unità locali in comuni appartenenti a Province di Regioni diverse.

### **Tavole 2.2, 2.3, 2.4, 2.5, 3.7 e 3.18 - Consorzio o associazione con altre strutture**

Per consorzio o associazione temporanea con altre strutture (imprese o istituzioni) si intende il consorzio tra imprese per i servizi in comune, il consorzio fra comuni per la gestione dei servizi, l'associazione temporanea fra imprese dello stesso settore o di settori diversi per meglio proporsi sul mercato, ecc.

### **Tavole 2.2, 2.3, 2.4, 2.5, 3.7 e 3.18 - Attrezzature informatiche**

Per attrezzatura informatica si intende qualunque attrezzatura principale o ausiliaria che consenta l'ingresso, l'uscita e l'elaborazione dei dati (ad esempio, lettori ottici a barre, lettori codici magnetici, personal computers, telescriventi ecc.). Non sono comprese, invece, quelle attrezzature, come i registratori di cassa e simili, che non prevedono una successiva elaborazione delle informazioni raccolte. Nelle tavole sono comprese le imprese o le istituzioni che, per svolgere la loro attività, si sono avvalse di almeno una attrezzatura informatica sia essa in proprietà, in affitto o in leasing.

### **Tavole 3.10 e 3.11 - Commercio ambulante**

Ai fini del Censimento per commercio ambulante si intende il commercio che viene esercitato, con posteggio sia fisso sia mobile, su aree pubbliche, purché il titolare eserciti tale commercio come attività esclusiva o principale.

Per posteggio fisso si intende un luogo che è sempre a disposizione del titolare dell'esercizio per l'intera giornata o per giorni prefissati, mentre il posteggio mobile è in forma itinerante.

Non sono stati censiti, nell'ambito del commercio ambulante, gli esercizi il cui titolare: esercita tale attività occasionalmente o in determinati periodi dell'anno; gestisce contemporaneamente un negozio o un'azienda artigiana; vende direttamente la produzione propria in forma ambulante.

È da tener presente, inoltre, che non sono stati considerati venditori ambulanti ma titolari di vere e proprie imprese commerciali e come tali censiti, coloro che vendono in chioschi o simili, fissati stabilmente al suolo al di fuori di aree attrezzate.

Inoltre, le imprese che svolgono l'attività di commercio ambulante sono state considerate come imprese individuali unilocalizzate a diffusione comunale e, infine, unità di tipo «operativo». In virtù di tali caratteristiche sono state regolarmente conteggiate nelle tavole che trattano tali variabili.

### **Tavole 3.19, 3.24 e 3.26 - Unità locali senza addetti**

Le unità locali senza addetti comprendono, di norma, quelle temporaneamente inattive alla data del Censimento e quelle unità i cui addetti svolgono prevalentemente la propria attività in altre unità locali della stessa impresa o istituzione (locali adibiti ad attività stagionali, locali in corso di ristrutturazione alla data di Censimento, secondo studio professionale di uno stesso titolare, ecc.).

### **Tavole 3.22 e 3.30 - Superficie coperta**

Per superficie coperta si intende la superficie dell'unità locale delimitata orizzontalmente e verticalmente in modo permanente. Nel caso in cui la superficie coperta dell'unità locale si sviluppa su piani diversi è stata considerata la somma della superficie coperta di ciascun piano.

### Tavole 3.23 e 3.31 - Mezzi di trasporto

Nelle tavole sono indicati i mezzi di trasporto in dotazione all'unità locale ed impiegati in funzione dell'attività esercitata dall'unità locale stessa. Ovviamente, una stessa unità locale può essere interessata a più tipi di mezzi di trasporto.

### Tavola 3.33 e 3.36 - Addetti

Per lavoro part-time si intende il lavoro svolto, regolarmente e volontariamente, durante una giornata o una settimana lavorativa con orario sensibilmente ridotto rispetto a quello considerato «normale». Gli elementi caratterizzanti contenuti in tale definizione sono rappresentati, oltre che dall'orario ridotto, dalla regolarità e dalla volontarietà. Ai fini del Censimento, è previsto il lavoro part-time solo per l'occupazione dipendente.

Per contratto di formazione e lavoro si intende quello espressamente definito dalla Legge 863 del 19.12.84.

Per personale volontario si intende il personale che presta attività a tempo pieno o parziale presso l'unità locale volontariamente e senza corrispettivo. Tale personale non rientra nel conteggio degli addetti dell'unità locale.

## 4. AVVERTENZE PER L'INTERPRETAZIONE DEI DATI

- Il numero degli «addetti» alle unità locali, rilevati con il Censimento dell'industria e dei servizi, non è comparabile con l'ammontare della «popolazione attiva» quale risulta sia dal Censimento della popolazione e sia dalle indagini sulle forze di lavoro, per le seguenti cause:

- per la *diversa unità di rilevazione* costituita dalla «unità locale» nel Censimento dell'industria e servizi, e dalla «famiglia» nel Censimento della popolazione e nelle indagini sulle forze di lavoro. Mentre con il Censimento della popolazione e con le indagini sulle forze di lavoro possono essere rilevate tutte le persone che esplicano un'attività lavorativa anche senza fare capo ad un'unità locale (lavoranti a domicilio, muratori, idraulici, elettricisti, ecc.), le stesse possono risultare escluse dal Censimento dell'industria e dei servizi a causa delle difficoltà connesse con la loro individuazione da parte del rilevatore;

- per la *diversa distribuzione territoriale*, in quanto gli «addetti» rilevati nel Censimento dell'industria e dei servizi risultano localizzati nel comune ove ha sede l'unità locale mentre per gli «attivi» del Censimento della popolazione e per le «forze di lavoro», la localizzazione è il comune di residenza;

- per la *classificazione secondo l'attività economica*, poiché, pur utilizzando la stessa classificazione, la comparabilità fra le predette fonti è resa difficile per la diversità del soggetto che rende la dichiarazione (in un caso, il titolare dell'unità locale, nell'altro il capo famiglia o l'individuo).

- Al fine di facilitare l'interpretazione dei dati contenuti nelle tavole del Capitolo 3, nel prospetto 8 è riportata l'elencazione delle denominazioni delle attività economiche per sezione, sottosezione, divisione e gruppo.

## Prospetto 8 – Guida alla classificazione delle attività economiche

### **A AGRICOLTURA, CACCIA E SILVICOLTURA**

#### **01 AGRICOLTURA, CACCIA E RELATIVI SERVIZI**

- 01.1 Coltivazioni agricole; orticoltura, floricoltura
- 01.2 Allevamento di animali
- 01.4 Attività dei servizi connessi all'agricoltura e alla zootecnia, esclusi i servizi veterinari
- 01.5 Caccia e cattura di animali per allevamento e ripopolamento di selvaggina, compresi i servizi connessi

#### **02 SILVICOLTURA E UTILIZZAZIONE DI AREE FORESTALI E SERVIZI CONNESSI**

- 02.0 Silvicoltura e utilizzazione di aree forestali e servizi connessi

### **B PESCA, PISCICOLTURA E SERVIZI CONNESSI**

#### **05 PESCA, PISCICOLTURA E SERVIZI CONNESSI**

- 05.0 Pesca, piscicoltura e servizi connessi

### **C ESTRAZIONE DI MINERALI**

#### **CA ESTRAZIONE DI MINERALI ENERGETICI**

##### **10 ESTRAZIONE DI CARBON FOSSILE E LIGNITE; ESTRAZIONE DI TORBA**

- 10.1 Estrazione ed agglomerazione di carbon fossile
- 10.2 Estrazione ed agglomerazione di lignite
- 10.3 Estrazione ed agglomerazione di torba

##### **11 ESTRAZIONE DI PETROLIO GREGGIO E DI GAS NATURALE; SERVIZI CONNESSI ALL'ESTRAZIONE DI PETROLIO E DI GAS NATURALE, ESCLUSA LA PROSPEZIONE**

- 11.1 Estrazione di petrolio greggio e di gas naturale
- 11.2 Attività dei servizi connessi all'estrazione di petrolio e di gas, esclusa la prospezione

##### **12 ESTRAZIONE DI MINERALI DI URANIO E DI TORIO**

- 12.0 Estrazione di minerali di uranio e di torio

#### **CB ESTRAZIONE DI MINERALI NON ENERGETICI**

##### **13 ESTRAZIONE DI MINERALI METALLIFERI**

- 13.1 Estrazione di minerali di ferro
- 13.2 Estrazione di minerali metallici non ferrosi, ad eccezione dei minerali di uranio e di torio

##### **14 ALTRE INDUSTRIE ESTRATTIVE**

- 14.1 Estrazione di pietra
- 14.2 Estrazione di ghiaia, sabbia e argilla
- 14.3 Estrazione di minerali per le industrie chimiche e la fabbricazione di concimi
- 14.4 Produzione di sale
- 14.5 Estrazione di altri minerali e prodotti di cava n.c.a.

### **D ATTIVITÀ MANIFATTURIERE**

#### **DA INDUSTRIE ALIMENTARI, DELLE BEVANDE E DEL TABACCO**

##### **15 INDUSTRIE ALIMENTARI E DELLE BEVANDE**

- 15.1 Produzione, lavorazione e conservazione di carne e di prodotti a base di carne
- 15.2 Lavorazione e conservazione di pesce e di prodotti a base di pesce

- 15.3 Lavorazione e conservazione di frutta e ortaggi

- 15.4 Fabbricazione di oli e grassi vegetali e animali

- 15.5 Industria lattiero-casearia

- 15.6 Lavorazione delle granaglie e di prodotti amidacei

- 15.7 Fabbricazione di prodotti per l'alimentazione degli animali

- 15.8 Fabbricazione di altri prodotti alimentari

- 15.9 Industria delle bevande

#### **16 INDUSTRIA DEL TABACCO**

- 16.0 Industria del tabacco

### **DB INDUSTRIE TESSILI E DELL'ABBIGLIAMENTO**

#### **17 INDUSTRIE TESSILI**

- 17.1 Preparazione e filatura di fibre tessili

- 17.2 Tessitura di materie tessili

- 17.3 Finissaggio dei tessili

- 17.4 Confezionamento di articoli in tessuto, esclusi gli articoli di vestiario

- 17.5 Altre industrie tessili

- 17.6 Fabbricazione di maglierie

- 17.7 Fabbricazione di articoli in maglieria

#### **18 CONFEZIONE DI ARTICOLI DI VESTIARIO; PREPARAZIONE E TINTURA DI PELLICCE**

- 18.1 Confezione di vestiario in pelle

- 18.2 Confezione di altri articoli di vestiario ed accessori

- 18.3 Preparazione e tintura di pellicce; confezione di articoli in pelliccia

### **DC INDUSTRIE CONCIARIE, FABBRICAZIONE DI PRODOTTI IN CUIOIO, PELLE E SIMILARI**

#### **19 PREPARAZIONE E CONCIA DEL CUIOIO; FABBRICAZIONE DI ARTICOLI DA VIAGGIO, BORSE, ARTICOLI DA CORREGGIAIO, SELLERIA E CALZATURE**

- 19.1 Preparazione e concia del cuoio

- 19.2 Fabbricazione di articoli da viaggio, borse, articoli da correggiaio e selleria

- 19.3 Fabbricazione di calzature

### **DD INDUSTRIA DEL LEGNO E DEI PRODOTTI IN LEGNO**

#### **20 INDUSTRIA DEL LEGNO E DEI PRODOTTI IN LEGNO E SUGHERO, ESCLUSI I MOBILI; FABBRICAZIONE DI ARTICOLI DI PAGLIA E MATERIALI DA INTRECCIO**

- 20.1 Taglio, piallatura e trattamento del legno

- 20.2 Fabbricazione di fogli da impiallacciatura; fabbricazione di compensato, pannelli stratificati (ad anima listellata), pannelli di fibre, di particelle ed altri pannelli

- 20.3 Fabbricazione di elementi di carpenteria in legno e falegnameria per l'edilizia

- 20.4 Fabbricazione di imballaggi in legno

- 20.5 Fabbricazione di altri prodotti in legno; fabbricazione di articoli in sughero, paglia e materiali da intreccio

### **DE FABBRICAZIONE DELLA PASTA-CARTA, DELLA CARTA E DEI PRODOTTI DI CARTA; STAMPA ED EDITORIA**

#### **21 FABBRICAZIONE DELLA PASTA-CARTA, DELLA CARTA E DEI PRODOTTI DI CARTA**

- 21.1 Fabbricazione della pasta-carta, della carta e del cartone

- 21.2 Fabbricazione di articoli di carta e di cartone



22	EDITORIA, STAMPA E RIPRODUZIONE DI SUPPORTI REGISTRATI	28	FABBRICAZIONE E LAVORAZIONE DEI PRODOTTI IN METALLO, ESCLUSE MACCHINE E IMPIANTI
22.1	Editoria	28.1	Fabbricazione di elementi da costruzione in metallo
22.2	Stampa e attività dei servizi connessi alla stampa	28.2	Fabbricazione di cisterne, serbatoi e contenitori in metallo; fabbricazione di radiatori e caldaie per il riscaldamento centrale
22.3	Riproduzione di supporti registrati	28.3	Fabbricazione di generatori di vapore, escluse le caldaie per riscaldamento centrale ad acqua calda
<b>DF</b>	<b>FABBRICAZIONE DI COKE, RAFFINERIE DI PETROLIO, TRATTAMENTO DEI COMBUSTIBILI NUCLEARI</b>	28.4	Fucinatura, imbutitura, stampaggio e profilatura dei metalli; metallurgia delle polveri
23	FABBRICAZIONE DI COKE, RAFFINERIE DI PETROLIO, TRATTAMENTO DEI COMBUSTIBILI NUCLEARI	28.5	Trattamento e rivestimento dei metalli, lavorazioni di meccanica generale per conto terzi
23.1	Fabbricazione di prodotti di cokeria	28.6	Fabbricazione di articoli di coltelleria, utensili e oggetti diversi in metallo
23.2	Fabbricazione di prodotti petroliferi raffinati	28.7	Fabbricazione di altri prodotti metallici
23.3	Trattamento dei combustibili nucleari	<b>DK</b>	<b>FABBRICAZIONE DI MACCHINE ED APPARECCHI MECCANICI, COMPRESI L'INSTALLAZIONE, IL MONTAGGIO, LA RIPARAZIONE E LA MANUTENZIONE</b>
<b>DG</b>	<b>FABBRICAZIONE DI PRODOTTI CHIMICI E DI FIBRE SINTETICHE E ARTIFICIALI</b>	29	FABBRICAZIONE DI MACCHINE ED APPARECCHI MECCANICI, COMPRESI L'INSTALLAZIONE, IL MONTAGGIO, LA RIPARAZIONE E LA MANUTENZIONE
24	FABBRICAZIONE DI PRODOTTI CHIMICI E DI FIBRE SINTETICHE E ARTIFICIALI	29.1	Fabbricazione di macchine e apparecchi per la produzione e l'utilizzazione dell'energia meccanica, esclusi i motori per automobili, veicoli e motocicli
24.1	Fabbricazione di prodotti chimici di base	29.2	Fabbricazione di altre macchine di impiego generale
24.2	Fabbricazione di pesticidi e di altri prodotti chimici per l'agricoltura	29.3	Fabbricazione di macchine per l'agricoltura e la silvicoltura
24.3	Fabbricazione di pitture, vernici e smalti, inchiostri da stampa e mastici	29.4	Fabbricazione di macchine utensili (compresi parti e accessori, installazione, manutenzione e riparazione)
24.4	Fabbricazione di prodotti farmaceutici e di prodotti chimici e botanici per usi medicinali	29.5	Fabbricazione di altre macchine per impieghi speciali
24.5	Fabbricazione di saponi e detergenti, di prodotti per la pulizia e la lucidatura, di profumi e prodotti per toletta	29.6	Fabbricazione di armi, sistemi d'arma e munizioni
24.6	Fabbricazione di altri prodotti chimici	29.7	Fabbricazione di apparecchi per uso domestico n.c.a.
24.7	Fabbricazione di fibre sintetiche e artificiali	<b>DL</b>	<b>FABBRICAZIONE DI MACCHINE ELETTRICHE E DI APPARECCHIATURE ELETTRICHE ED OTTICHE</b>
<b>DH</b>	<b>FABBRICAZIONE DI ARTICOLI IN GOMMA E MATERIE PLASTICHE</b>	30	FABBRICAZIONE DI MACCHINE PER UFFICIO, DI ELABORATORI E SISTEMI INFORMATICI
25	FABBRICAZIONE DI ARTICOLI IN GOMMA E MATERIE PLASTICHE	30.0	Fabbricazione di macchine per ufficio, di elaboratori e sistemi informatici
25.1	Fabbricazione di articoli in gomma	31	FABBRICAZIONE DI MACCHINE ED APPARECCHI ELETTRICI N.C.A.
25.2	Fabbricazione di articoli in materie plastiche	31.1	Fabbricazione di motori, generatori e trasformatori elettrici
<b>DI</b>	<b>FABBRICAZIONE DI PRODOTTI DELLA LAVORAZIONE DI MINERALI NON METALLIFERI</b>	31.2	Fabbricazione di apparecchiature per la distribuzione e il controllo dell'elettricità
26	FABBRICAZIONE DI PRODOTTI DELLA LAVORAZIONE DI MINERALI NON METALLIFERI	31.3	Fabbricazione di fili e cavi isolati
26.1	Fabbricazione di vetro e di prodotti in vetro	31.4	Fabbricazione di accumulatori, pile e batterie di pile
26.2	Fabbricazione di prodotti ceramici non refrattari, non destinati all'edilizia; fabbricazione di prodotti ceramici refrattari	31.5	Fabbricazione di apparecchi di illuminazione e di lampade elettriche
26.3	Fabbricazione di piastrelle e lastre in ceramica per pavimenti e rivestimenti	31.6	Fabbricazione di altri apparecchi elettrici n.c.a.
26.4	Fabbricazione di mattoni, tegole ed altri prodotti per l'edilizia in terracotta	32	FABBRICAZIONE DI APPARECCHI RADIOTELEVISIVI E DI APPARECCHIATURE PER LE COMUNICAZIONI
26.5	Produzione di cemento, calce, gesso	32.1	Fabbricazione di tubi e valvole elettronici e di altri componenti elettronici
26.6	Fabbricazione di prodotti in calcestruzzo, cemento o gesso	32.2	Fabbricazione di apparecchi trasmettenti per la radio diffusione e la televisione e di apparecchi per la telefonia e telegrafia su filo
26.7	Taglio, modellatura e finitura della pietra	32.3	Fabbricazione di apparecchi riceventi per la radiodiffusione e la televisione, di apparecchi per la registrazione e la riproduzione del suono o dell'immagine e di prodotti connessi
26.8	Fabbricazione di altri prodotti in minerali non metalliferi		
<b>DJ</b>	<b>PRODUZIONE DI METALLO E FABBRICAZIONE DI PRODOTTI IN METALLO</b>		
27	PRODUZIONE DI METALLI E LORO LEGHE		
27.1	Produzione di ferro, di acciaio e di ferroleghie (CECA)		
27.2	Fabbricazione di tubi		
27.3	Altre attività di prima trasformazione del ferro e dell'acciaio e produzione di ferroleghie non CECA		
27.4	Produzione di metalli di base preziosi e non ferrosi		
27.5	Fusione di metalli		

- 33 FABBRICAZIONE DI APPARECCHI MEDICALI, DI APPARECCHI DI PRECISIONE, DI STRUMENTI OTTICI E DI OROLOGI
- 33.1 Fabbricazione di apparecchi medicali e chirurgici e di apparecchi ortopedici
- 33.2 Fabbricazione di strumenti e apparecchi di misurazione, controllo, prova, navigazione e simili, escluse le apparecchiature di controllo dei processi industriali
- 33.3 Fabbricazione di apparecchiature per il controllo dei processi industriali
- 33.4 Fabbricazione di strumenti ottici e di attrezzature fotografiche
- 33.5 Fabbricazione di orologi
- DM FABBRICAZIONE DI MEZZI DI TRASPORTO**
- 34 FABBRICAZIONE DI AUTOVEICOLI, RIMORCHI E SEMIRIMORCHI
- 34.1 Fabbricazione di autoveicoli
- 34.2 Fabbricazione di carrozzerie per autoveicoli; fabbricazione di rimorchi e semirimorchi
- 34.3 Fabbricazione di parti ed accessori per autoveicoli e per loro motori
- 35 FABBRICAZIONE DI ALTRI MEZZI DI TRASPORTO
- 35.1 Industria cantieristica: costruzioni navali e riparazioni di navi e imbarcazioni
- 35.2 Costruzione di locomotive, anche da manovra e di materiale rotabile ferro-tranviario
- 35.3 Costruzione di aeromobili e di veicoli spaziali
- 35.4 Fabbricazione di motocicli e biciclette
- 35.5 Fabbricazione di altri mezzi di trasporto n.c.a.
- DN ALTRE INDUSTRIE MANIFATTURIERE**
- 36 FABBRICAZIONE DI MOBILI; ALTRE INDUSTRIE MANIFATTURIERE
- 36.1 Fabbricazione di mobili
- 36.2 Gioielleria e oreficeria
- 36.3 Fabbricazione di strumenti musicali
- 36.4 Fabbricazione di articoli sportivi
- 36.5 Fabbricazione di giochi e giocattoli
- 36.6 Altre industrie manifatturiere n.c.a.
- 37 RECUPERO E PREPARAZIONE PER IL RICICLAGGIO
- 37.1 Recupero e preparazione per il riciclaggio di cascami e rottami metallici
- 37.2 Recupero e preparazione per il riciclaggio di cascami e rottami non metallici
- E PRODUZIONE E DISTRIBUZIONE DI ENERGIA ELETTRICA, GAS E ACQUA**
- 40 PRODUZIONE DI ENERGIA ELETTRICA, DI GAS, DI VAPORE E ACQUA CALDA
- 40.1 Produzione e distribuzione di energia elettrica
- 40.2 Produzione di gas; distribuzione di combustibili gassosi mediante condotta
- 40.3 Produzione e distribuzione di vapore ed acqua calda
- 41 RACCOLTA, DEPURAZIONE E DISTRIBUZIONE D'ACQUA
- 41.0 Raccolta, depurazione e distribuzione d'acqua
- F COSTRUZIONI**
- 45 COSTRUZIONI
- 45.1 Preparazione del cantiere edile
- 45.2 Costruzione completa o parziale di edifici; genio civile
- 45.3 Installazione dei servizi in un fabbricato
- 45.4 Lavori di completamento degli edifici
- 45.5 Noleggio di macchine e attrezzature per la costruzione o la demolizione, con manovratore
- G COMMERCIO ALL'INGROSSO E AL DETTAGLIO; RIPARAZIONE DI AUTOVEICOLI, MOTOCICLI E DI BENI PERSONALI E PER LA CASA**
- 50 COMMERCIO, MANUTENZIONE E RIPARAZIONE DI AUTOVEICOLI E MOTOCICLI; VENDITA AL DETTAGLIO DI CARBURANTE PER AUTOTRAZIONE
- 50.1 Commercio di autoveicoli
- 50.2 Manutenzione e riparazione di autoveicoli
- 50.3 Commercio di parti e accessori di autoveicoli
- 50.4 Commercio, manutenzione e riparazione di motocicli, accessori e pezzi di ricambio
- 50.5 Vendita al dettaglio di carburanti per autotrazione
- 51 COMMERCIO ALL'INGROSSO E INTERMEDIARI DEL COMMERCIO, AUTOVEICOLI E MOTOCICLI ESCLUSI
- 51.1 Intermediari del commercio
- 51.2 Commercio all'ingrosso di materie prime agricole e di animali vivi
- 51.3 Commercio all'ingrosso di prodotti alimentari, bevande e tabacco
- 51.4 Commercio all'ingrosso di altri beni di consumo finale
- 51.5 Commercio all'ingrosso di prodotti intermedi non agricoli, di rottami e cascami
- 51.6 Commercio all'ingrosso di macchinari e attrezzature
- 51.7 Commercio all'ingrosso di altri prodotti
- 52 COMMERCIO AL DETTAGLIO, ESCLUSO QUELLO DI AUTOVEICOLI E DI MOTOCICLI; RIPARAZIONE DI BENI PERSONALI E PER LA CASA
- 52.1 Commercio al dettaglio in esercizi non specializzati
- 52.2 Commercio al dettaglio di prodotti alimentari, bevande e tabacco in esercizi specializzati
- 52.3 Commercio al dettaglio di prodotti farmaceutici, medicali, di cosmetici e di articoli di profumeria
- 52.4 Commercio al dettaglio di altri prodotti (esclusi quelli di seconda mano) in esercizi specializzati
- 52.5 Commercio al dettaglio di articoli di seconda mano
- 52.6 Commercio al dettaglio al di fuori dei negozi
- 52.7 Riparazione di beni di consumo personali e per la casa
- H ALBERGHI E RISTORANTI**
- 55 ALBERGHI E RISTORANTI
- 55.1 Alberghi
- 55.2 Campeggi ed altri alloggi per brevi soggiorni
- 55.3 Ristoranti
- 55.4 Bar
- 55.5 Mense e fornitura di pasti preparati
- I TRASPORTI, MAGAZZINAGGIO E COMUNICAZIONI**
- 60 TRASPORTI TERRESTRI; TRASPORTI MEDIANTE CONDOTTE
- 60.1 Trasporti ferroviari
- 60.2 Altri trasporti terrestri
- 60.3 Trasporti mediante condotte
- 61 TRASPORTI MARITTIMI E PER VIE D'ACQUA
- 61.1 Trasporti marittimi e costieri
- 61.2 Trasporti per vie d'acqua interne (compresi i trasporti lagunari)

- 62 TRASPORTI AEREI
  - 62.1 Trasporti aerei di linea
  - 62.2 Trasporti aerei non di linea
  - 62.3 Trasporti spaziali
- 63 ATTIVITÀ DI SUPPORTO ED AUSILIARIE DEI TRASPORTI; ATTIVITÀ DELLE AGENZIE DI VIAGGIO
  - 63.1 Movimentazione merci e magazzinaggio
  - 63.2 Altre attività connesse ai trasporti
  - 63.3 Attività delle agenzie di viaggio e degli operatori turistici; attività di assistenza turistica n.c.a.
  - 63.4 Attività delle altre agenzie di trasporto
- 64 POSTE E TELECOMUNICAZIONI
  - 64.1 Attività postali e di corriere
  - 64.2 Telecomunicazioni

## **J INTERMEDIAZIONE MONETARIA E FINANZIARIA**

- 65 INTERMEDIAZIONE MONETARIA E FINANZIARIA (ESCLUSE LE ASSICURAZIONI E I FONDI PENSIONE)
  - 65.1 Intermediazione monetaria
  - 65.2 Altre intermediazioni finanziarie
- 66 ASSICURAZIONI E FONDI PENSIONE. ESCLUSE LE ASSICURAZIONI SOCIALI OBBLIGATORIE
  - 66.0 Assicurazioni e fondi pensione, escluse le assicurazioni sociali obbligatorie
- 67 ATTIVITÀ AUSILIARIE DELLA INTERMEDIAZIONE FINANZIARIA
  - 67.1 Attività ausiliarie della intermediazione finanziaria, escluse le assicurazioni e i fondi pensione
  - 67.2 Attività ausiliarie delle assicurazioni e dei fondi pensione

## **K ATTIVITÀ IMMOBILIARI, NOLEGGIO, INFORMATICA, RICERCA, ALTRE ATTIVITÀ PROFESSIONALI ED IMPRENDITORIALI**

- 70 ATTIVITÀ IMMOBILIARI
  - 70.1 Attività immobiliari su beni propri
  - 70.2 Locazione di beni immobili propri e sublocazione
  - 70.3 Attività immobiliare per conto terzi
- 71 NOLEGGIO DI MACCHINARI E ATTREZZATURE SENZA OPERATORE E DI BENI PER USO PERSONALE E DOMESTICO
  - 71.1 Noleggio di autovetture
  - 71.2 Noleggio di altri mezzi di trasporto
  - 71.3 Noleggio di altri macchinari ed attrezzature
  - 71.4 Noleggio di beni per uso personale e domestico n.c.a.
- 72 INFORMATICA E ATTIVITÀ CONNESSE
  - 72.1 Consulenza per installazione di elaboratori elettronici
  - 72.2 Fornitura di software e consulenza in materia di informatica
  - 72.3 Elaborazione elettronica dei dati
  - 72.4 Attività delle banche di dati
  - 72.5 Manutenzione e riparazione di macchine per ufficio e di elaboratori elettronici
  - 72.6 Altre attività connesse all'informatica
- 73 RICERCA E SVILUPPO
  - 73.1 Ricerca e sviluppo sperimentale nel campo delle scienze naturali e dell'ingegneria
  - 73.2 Ricerca e sviluppo sperimentale nel campo delle scienze sociali e umanistiche

## **74 ALTRE ATTIVITÀ PROFESSIONALI ED IMPRENDITORIALI**

- 74.1 Attività legali, contabilità, tenuta di libri contabili; consulenza in materia fiscale; studi di mercato e sondaggi di opinione; consulenza commerciale e di gestione; holding
- 74.2 Attività in materia di architettura, di ingegneria ed altre attività tecniche
- 74.3 Collaudi e analisi tecniche
- 74.4 Pubblicità
- 74.5 Servizi di ricerca, selezione e fornitura di personale
- 74.6 Servizi di investigazione e vigilanza
- 74.7 Servizi di pulizia e disinfestazione
- 74.8 Altre attività di tipo professionale ed imprenditoriale n.c.a.

## **L PUBBLICA AMMINISTRAZIONE E DIFESA; ASSICURAZIONE SOCIALE OBBLIGATORIA**

- 75 PUBBLICA AMMINISTRAZIONE E DIFESA; ASSICURAZIONE SOCIALE OBBLIGATORIA
  - 75.1 Amministrazione pubblica; politica economica e sociale
  - 75.2 Servizi della pubblica amministrazione forniti alla intera collettività
  - 75.3 Assicurazione sociale obbligatoria

## **M ISTRUZIONE**

- 80 ISTRUZIONE
  - 80.1 Istruzione primaria
  - 80.2 Istruzione secondaria
  - 80.3 Istruzione universitaria
  - 80.4 Istruzione per gli adulti ed altri servizi di istruzione


## **N SANITÀ E ALTRI SERVIZI SOCIALI**

- 85 SANITÀ E ALTRI SERVIZI SOCIALI
  - 85.1 Attività dei servizi sanitari
  - 85.2 Servizi veterinari
  - 85.3 Assistenza sociale

## **O ALTRI SERVIZI PUBBLICI, SOCIALI E PERSONALI**

- 90 SMALTIMENTO DEI RIFIUTI SOLIDI, DELLE ACQUE DI SCARICO E SIMILI
  - 90.0 Smaltimento dei rifiuti solidi, delle acque di scarico e simili
- 91 ATTIVITÀ DI ORGANIZZAZIONI ASSOCIATIVE N.C.A.
  - 91.1 Attività di organizzazioni economiche, di titolari di impresa, professionali
  - 91.2 Attività dei sindacati di lavoratori dipendenti
  - 91.3 Attività di altre organizzazioni associative
- 92 ATTIVITÀ RICREATIVE, CULTURALI E SPORTIVE
  - 92.1 Produzioni e distribuzioni cinematografiche e di video
  - 92.2 Attività radiotelevisive
  - 92.3 Altre attività dello spettacolo
  - 92.4 Attività delle agenzie di stampa
  - 92.5 Attività di biblioteche, archivi, musei ed altre attività culturali
  - 92.6 Attività sportive
  - 92.7 Altre attività ricreative
- 93 ALTRE ATTIVITÀ DEI SERVIZI
  - 93.0 Altre attività dei servizi

**Tabelle sinottiche  
relative ai caratteri  
considerati nelle tavole**



# TAVOLE RELATIVE ALLE IMPRESE

		PUBBLICATE (*)															DISPONIBILI																
		1.1	1.2	1.3	1.4	1.5	2.1	2.2	2.3	3.1	3.2	3.3	3.4	3.5	3.6	3.7	3.8	3.9	3.10	3.11	4.1	4.2	1	2	3	4	5	6	7	33	34	35	
COPERTURA	IMPRESE ARTIGIANE																																
	IMPRESE E ISTITUZIONI																																
	IMPRESE COMMERCIO AMBULANTE																																
	IMPRESE PER CLASSE DI ADDETTI																																
ADDETTI	CLASSE																																
	NUMERO																																
	CATEGORIA POSIZIONALE																																
ATTIVITÀ ECONOMICA	PRINCIPALE	SETTORE																															
		DIVISIONE (*)																															
		GRUPPO																															
	SECONDARIA																																
LOCALIZZAZIONE	SINGOLO COMUNE																																
	CAPOLUOGO E ALTRI COMUNI																																
	SEZIONE DI CENSIMENTO																																
	FORMA GIURIDICA																																
DIFFUSIONE	TERRITORIALE																																
	ESTERA																																
	UNITÀ LOCALI DIPENDENTI																																
	IMPORTAZIONE ED ESPORTAZIONE																																
	TIPO DI PRODUZIONE																																
	ATTREZZATURE INFORMATICHE																																
	LEASING																																
	IMPRESE CONSORZIATE O ASSOCIATE																																
	POPOLAZIONE RESIDENTE																																
	MEZZI DI TRASPORTO																																
SERIE STORICHE	CONFRONTI CENSIMENTI 71, 81, 91																																
	CONFRONTI CENSIMENTI 81, 91																																

- (\*) Nella tav. 1.4 sono riportate le variazioni, tramite numeri indici, delle variabili evidenziate
- (\*) Classe e categoria di attività
- (\*) Variabile presente soltanto nelle tavole relative alle unità locali
- = Imprese
  - = Esercizi di commercio ambulante
  - = Imprese artigiane
  - = Imprese ed istituzioni in complesso

# TAVOLE RELATIVE ALLE ISTITUZIONI

		PUBBLICATE											DISPONIBILI						
		2.1	2.4	2.5	3.12	3.13	3.14	3.15	3.16	3.17	3.18	4.1	4.2	8	9	10	33	34	36
ISTITUZIONI PER CLASSE DI ADDETTI																			
IMPRESSE E ISTITUZIONI																			
ADDETTI	CLASSE																		
	NUMERO																		
	CATEGORIA POSIZIONALE																		
ATTIVITÀ ECONOMICA	PRINCIPALE	SETTORE																	
		DIVISIONE (*)																	
		GRUPPO																	
	SECONDARIA (*)																		
LOCALIZZAZIONE	SINGOLO COMUNE																		
	CAPOLUOGO E ALTRI COMUNI																		
	SEZIONE DI CENSIMENTO																		
FORMA ISTITUZIONALE																			
DIFFUSIONE TERRITORIALE																			
UNITÀ LOCALI DIPENDENTI																			
ATTREZZATURE INFORMATICHE																			
LEASING																			
ISTITUZIONI CONSORZIATE O ASSOCIATE																			
POPOLAZIONE RESIDENTE																			
ISTITUZIONI PUBBLICHE O PRIVATE																			

(\*) Variabile presente soltanto nelle tavole relative alle unità locali

(\*) Variabile presente soltanto nelle tavole relative alle imprese



= Istituzioni






= Imprese ed istituzioni in complesso

# TAVOLE RELATIVE ALLE UNITÀ LOCALI

		PUBBLICATE (*)																																				
		1.5	1.6	1.7	1.8	1.9	2.1	2.2	2.3	2.4	2.5	2.6	2.7	3.19	3.20	3.21	3.22	3.23	3.24	3.25	3.26	3.27	3.28	3.29	3.30	3.31	3.32	3.33	3.34	3.35	3.36	4.1	4.2	4.3	4.4			
ADDETTI	CLASSE																																					
	NUMERO																																					
UNITÀ LOCALI PER CLASSE DI ADDETTI																																						
ATTIVITÀ ECONOMICA	PRINCIPALE	SETTORE																																				
		DIVISIONE																																				
		GRUPPO																																				
	SECONDARIA (*)																																					
SUPERFICIE	COPERTA (classe)																																					
	NON COPERTA (classe) (*)																																					
	DI VENDITA (classe) (*)																																					
	TOTALE (*)																																					
LOCALIZZAZIONE	SINGOLO COMUNE																																					
	CAPOLUGO E ALTRI COMUNI																																					
	SEZIONE DI CENSIMENTO (*)																																					
AMPIEZZA DEMOGRAFICA DEI COMUNI																																						
OPERATIVE O AMMINISTRATIVO/GESTIONALI																																						
UNITÀ LOCALI ARTIGIANE																																						
SERIE STORICHE	CONFRONTI CENSIMENTI 71, 81, 91																																					
	CONFRONTI CENSIMENTI 81, 91																																					
ISTITUZIONI PUBBLICHE O PRIVATE																																						
POPOLAZIONE RESIDENTE																																						
CENTRI DECISIONALI	UNITÀ LOCALI CON SEDE (*) FUORI PROVINCIA																																					
	UNITÀ LOCALI PER PROVINCIA DELLA SEDE (*)																																					
	UNITÀ LOCALI PER DIFFUSIONE TERRITORIALE DELLA SEDE (*)																																					
MEZZI DI TRASPORTO																																						
FORMA GIURIDICA O ISTITUZIONALE																																						
OCCUPAZIONE	ADDETTI DIPENDENTI E INDIPENDENTI																																					
	SINGOLE CATEGORIE POSIZIONALI																																					
	PART-TIME																																					
	CONTRATTO DI FORMAZIONE-LAVORO																																					
	PERSONALE VOLONTARIO																																					
	SESSO																																					

(\*) Nella tav. 1.9 sono riportate le variazioni, tramite numeri indici, delle variabili evidenziate

(\*) Variabile presente nelle tavole disponibili relative alle unità locali o nelle tavole relative alle imprese e istituzioni

-  = Solo unità locali delle imprese
-  = Solo unità locali delle istituzioni
-  = Unità locali delle imprese e delle istituzioni in complesso



segue **TAVOLE RELATIVE ALLE UNITÀ LOCALI**

		DISPONIBILI																																									
		11	12	13	14	15	16	17	18	19	20	21	22	23	24	25	26	27	28	29	30	31	32	33	34	35	36	37	38	39	40	41											
ADDETTI	CLASSE	[Blue]	[Blue]	[Blue]	[Blue]	[Blue]	[Blue]	[Blue]	[Blue]	[Blue]	[Blue]	[Blue]	[Blue]	[Blue]	[Blue]	[Blue]	[Blue]	[Blue]	[Blue]	[Blue]	[Blue]	[Blue]	[Blue]	[Blue]	[Blue]	[Blue]	[Blue]	[Blue]	[Blue]	[Blue]	[Blue]	[Blue]	[Blue]	[Blue]	[Blue]	[Blue]	[Blue]	[Blue]	[Blue]				
	NUMERO	[Blue]	[Blue]	[Blue]	[Blue]	[Blue]	[Blue]	[Blue]	[Blue]	[Blue]	[Blue]	[Blue]	[Blue]	[Blue]	[Blue]	[Blue]	[Blue]	[Blue]	[Blue]	[Blue]	[Blue]	[Blue]	[Blue]	[Blue]	[Blue]	[Blue]	[Blue]	[Blue]	[Blue]	[Blue]	[Blue]	[Blue]	[Blue]	[Blue]	[Blue]	[Blue]	[Blue]	[Blue]	[Blue]	[Blue]	[Blue]		
UNITÀ LOCALI PER CLASSE DI ADDETTI		[Blue]	[Blue]	[Blue]	[Blue]	[Blue]	[Blue]	[Blue]	[Blue]	[Blue]	[Blue]	[Blue]	[Blue]	[Blue]	[Blue]	[Blue]	[Blue]	[Blue]	[Blue]	[Blue]	[Blue]	[Blue]	[Blue]	[Blue]	[Blue]	[Blue]	[Blue]	[Blue]	[Blue]	[Blue]	[Blue]	[Blue]	[Blue]	[Blue]	[Blue]	[Blue]	[Blue]	[Blue]	[Blue]	[Blue]	[Blue]		
ATTIVITÀ ECONOMICA	PRINCIPALE																																										
	DIVISIONE																																										
	GRUPPO	[Blue]	[Blue]	[Blue]	[Blue]	[Blue]	[Blue]	[Blue]	[Blue]	[Blue]	[Blue]	[Blue]	[Blue]	[Blue]	[Blue]	[Blue]	[Blue]	[Blue]	[Blue]	[Blue]	[Blue]	[Blue]	[Blue]	[Blue]	[Blue]	[Blue]	[Blue]	[Blue]	[Blue]	[Blue]	[Blue]	[Blue]	[Blue]	[Blue]	[Blue]	[Blue]	[Blue]	[Blue]	[Blue]	[Blue]	[Blue]		
	SECONDARIA (*)																																										
SUPERFICIE	COPERTA (classe)																																										
	NON COPERTA (classe)																																										
	DI VENDITA (classe)																																										
	TOTALE																																										
LOCALIZZAZIONE	SINGOLO COMUNE																																										
	CAPOLUOGO E ALTRI COMUNI	[Blue]	[Blue]	[Blue]	[Blue]	[Blue]	[Blue]	[Blue]	[Blue]	[Blue]	[Blue]	[Blue]	[Blue]	[Blue]	[Blue]	[Blue]	[Blue]	[Blue]	[Blue]	[Blue]	[Blue]	[Blue]	[Blue]	[Blue]	[Blue]	[Blue]	[Blue]	[Blue]	[Blue]	[Blue]	[Blue]	[Blue]	[Blue]	[Blue]	[Blue]	[Blue]	[Blue]	[Blue]	[Blue]	[Blue]	[Blue]		
	SEZIONE DI CENSIMENTO																																										
AMPIEZZA DEMOGRAFICA DEI COMUNI (*)																																											
OPERATIVE O AMMINISTRATIVO/GESTIONALI																																											
UNITÀ LOCALI ARTIGIANE		[Blue]	[Blue]	[Blue]	[Blue]	[Blue]	[Blue]	[Blue]	[Blue]	[Blue]	[Blue]	[Blue]	[Blue]	[Blue]	[Blue]	[Blue]	[Blue]	[Blue]	[Blue]	[Blue]	[Blue]	[Blue]	[Blue]	[Blue]	[Blue]	[Blue]	[Blue]	[Blue]	[Blue]	[Blue]	[Blue]	[Blue]	[Blue]	[Blue]	[Blue]	[Blue]	[Blue]	[Blue]	[Blue]	[Blue]	[Blue]	[Blue]	
SERIE STORICHE	CONFRONTI CENSIMENTI 71, 81, 91 (*)																																										
	CONFRONTI CENSIMENTI 81, 91 (*)																																										
ISTITUZIONI PUBBLICHE O PRIVATE		[Blue]	[Blue]	[Blue]	[Blue]	[Blue]	[Blue]	[Blue]	[Blue]	[Blue]	[Blue]	[Blue]	[Blue]	[Blue]	[Blue]	[Blue]	[Blue]	[Blue]	[Blue]	[Blue]	[Blue]	[Blue]	[Blue]	[Blue]	[Blue]	[Blue]	[Blue]	[Blue]	[Blue]	[Blue]	[Blue]	[Blue]	[Blue]	[Blue]	[Blue]	[Blue]	[Blue]	[Blue]	[Blue]	[Blue]	[Blue]	[Blue]	
POPOLAZIONE RESIDENTE (*)																																											
CENTRI DECISIONALI	UNITÀ LOCALI CON SEDE FUORI PROVINCIA																																										
	UNITÀ LOCALI PER PROVINCIA DELLA SEDE																																										
	UNITÀ LOCALI PER DIFFUSIONE TERRITORIALE DELLA SEDE																																										
MEZZI DI TRASPORTO																																											
FORMA GIURIDICA O ISTITUZIONALE																																											
OCCUPAZIONE	ADDETTI DIPENDENTI E INDIPENDENTI																																										
	SINGOLE CATEGORIE POSIZIONALI (*)																																										
	PART-TIME																																										
	CONTRATTO DI FORMAZIONE-LAVORO																																										
	PERSONALE VOLONTARIO																																										
	SESSO																																										

(\*) Classe di attività economica del commercio fisso al minuto

(\*) Variabile presente nelle tavole pubblicate relative alle unità locali o nelle tavole relative alle imprese e istituzioni

- = Solo unità locali delle imprese
- = Solo unità locali delle istituzioni
- = Unità locali artigiane
- = Unità locali delle imprese e delle istituzioni in complesso

Grafici

# Provincia di Ragusa

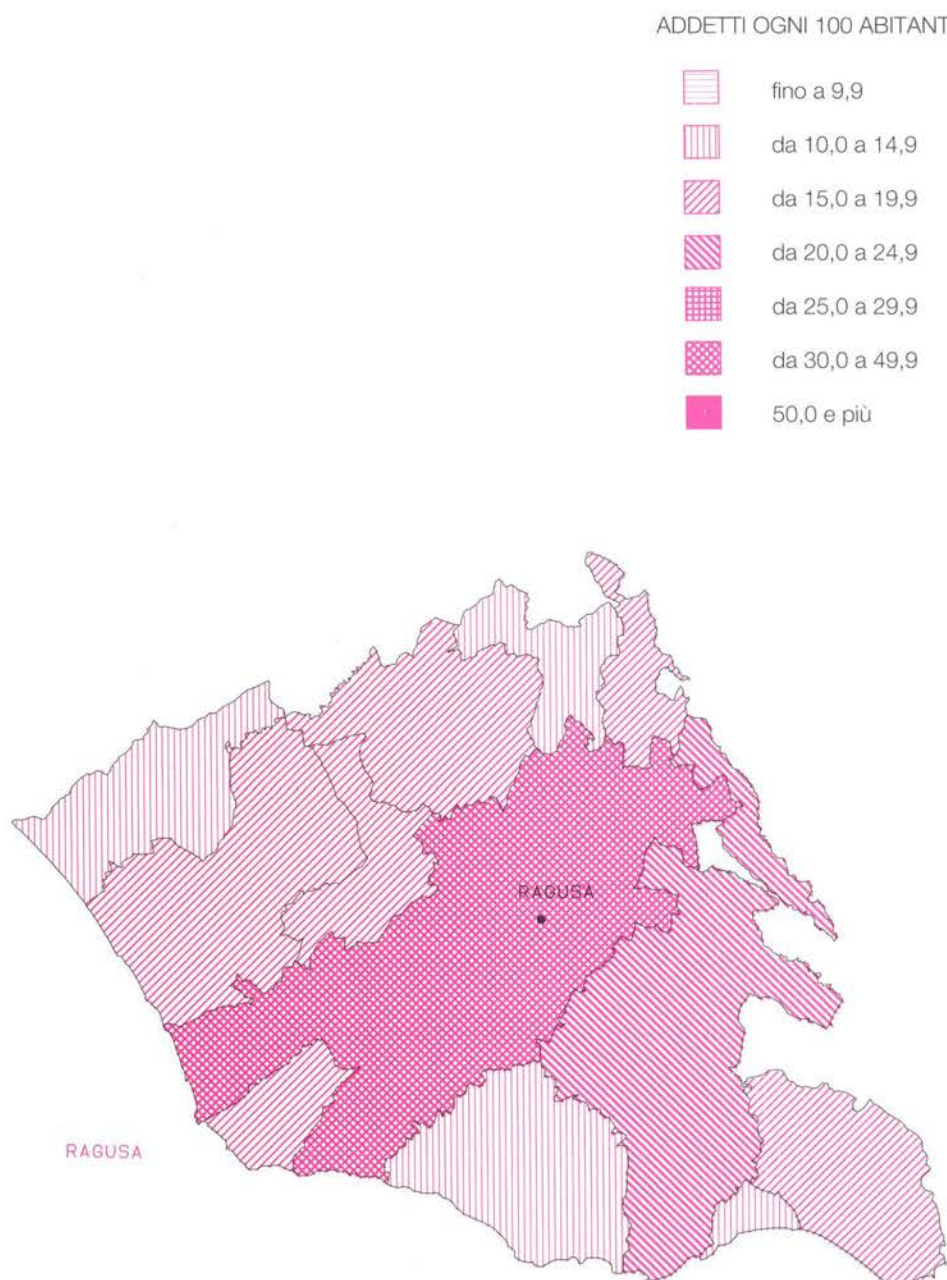
Codice Amministrativo ed Elenco Comuni della Provincia 088

001	ACATE
002	CHIARAMONTE GULFI
003	COMISO
004	GIARRATANA
005	ISPICA
006	MODICA
007	MONTEROSSO ALMO
008	POZZALLO
009	RAGUSA
010	SANTA CROCE CAMERINA
011	SCIACLI
012	VITTORIA

	Isole Amministrative	Comune di Appartenenza
a	SAN GIACOMO	MODICA

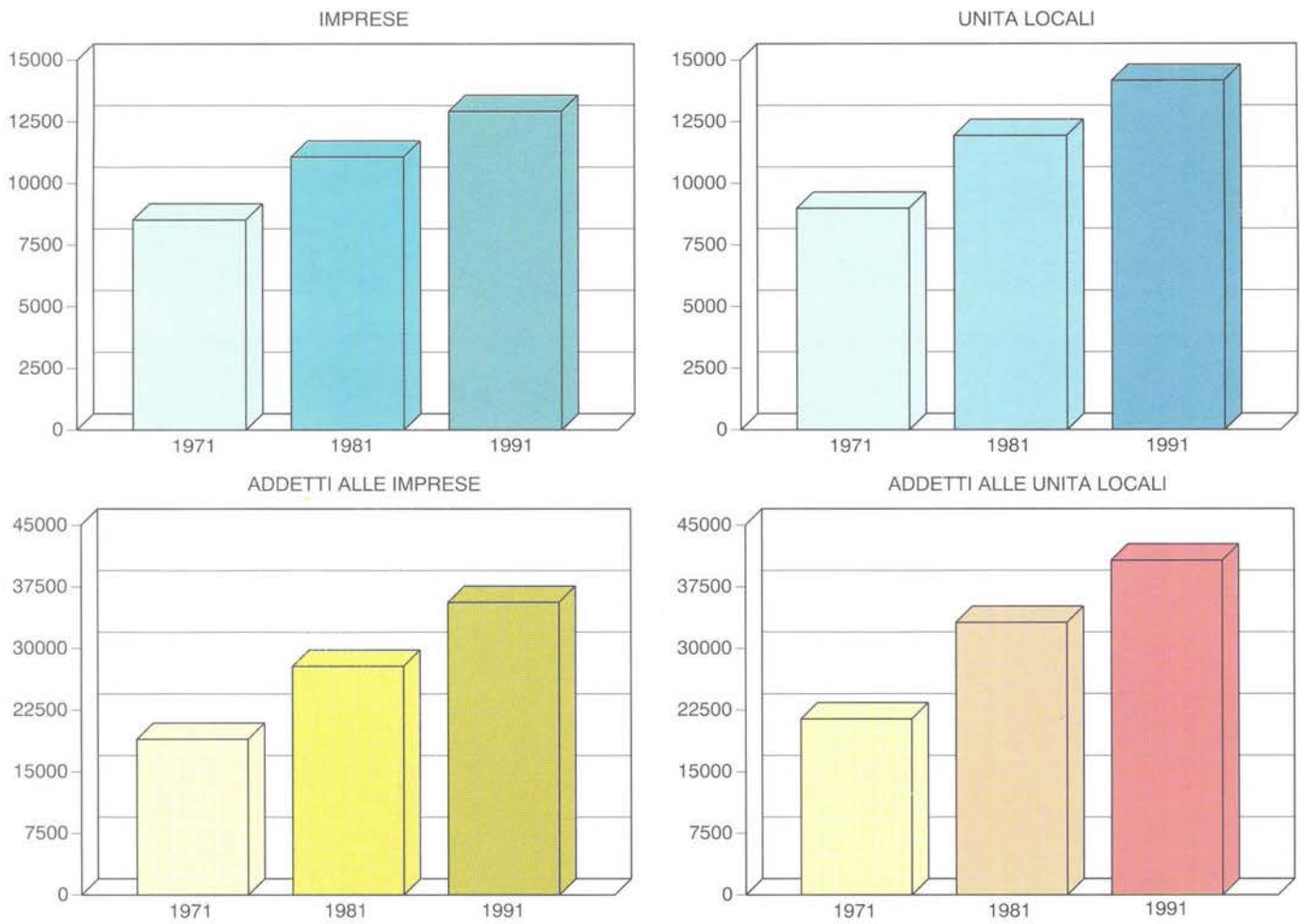


Grafico 1 - Addetti alle unità locali ogni 100 abitanti (a) per Comune

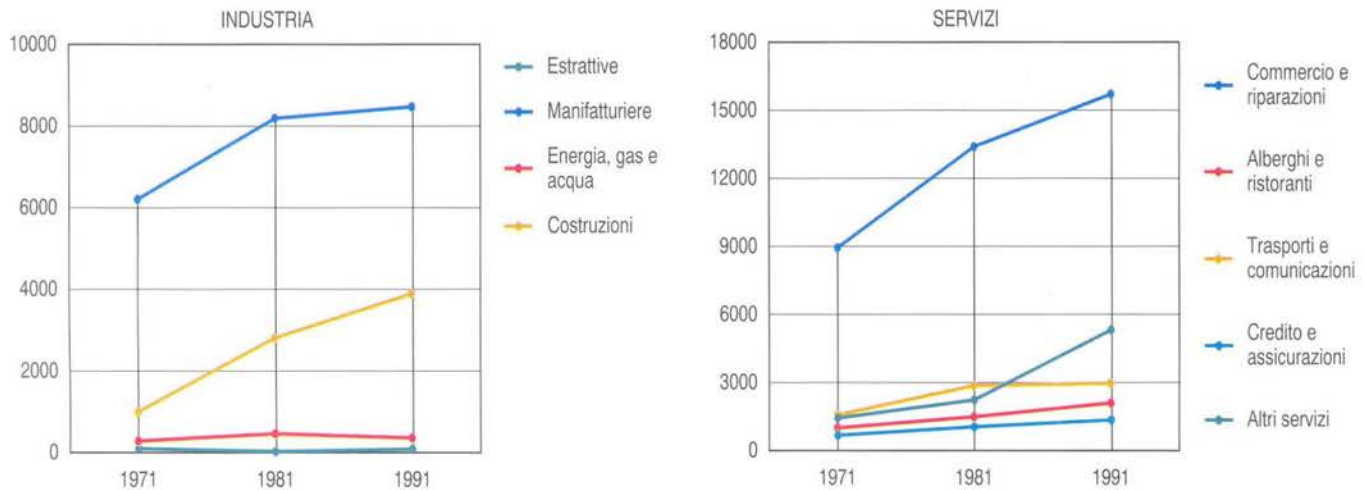


(a) Cfr: Istat "13° Censimento generale della popolazione - 20 ottobre 1991 - Popolazione legale", 1993

**Grafico 2 - Imprese, unità locali e addetti dal 1971 al 1991 (a)**

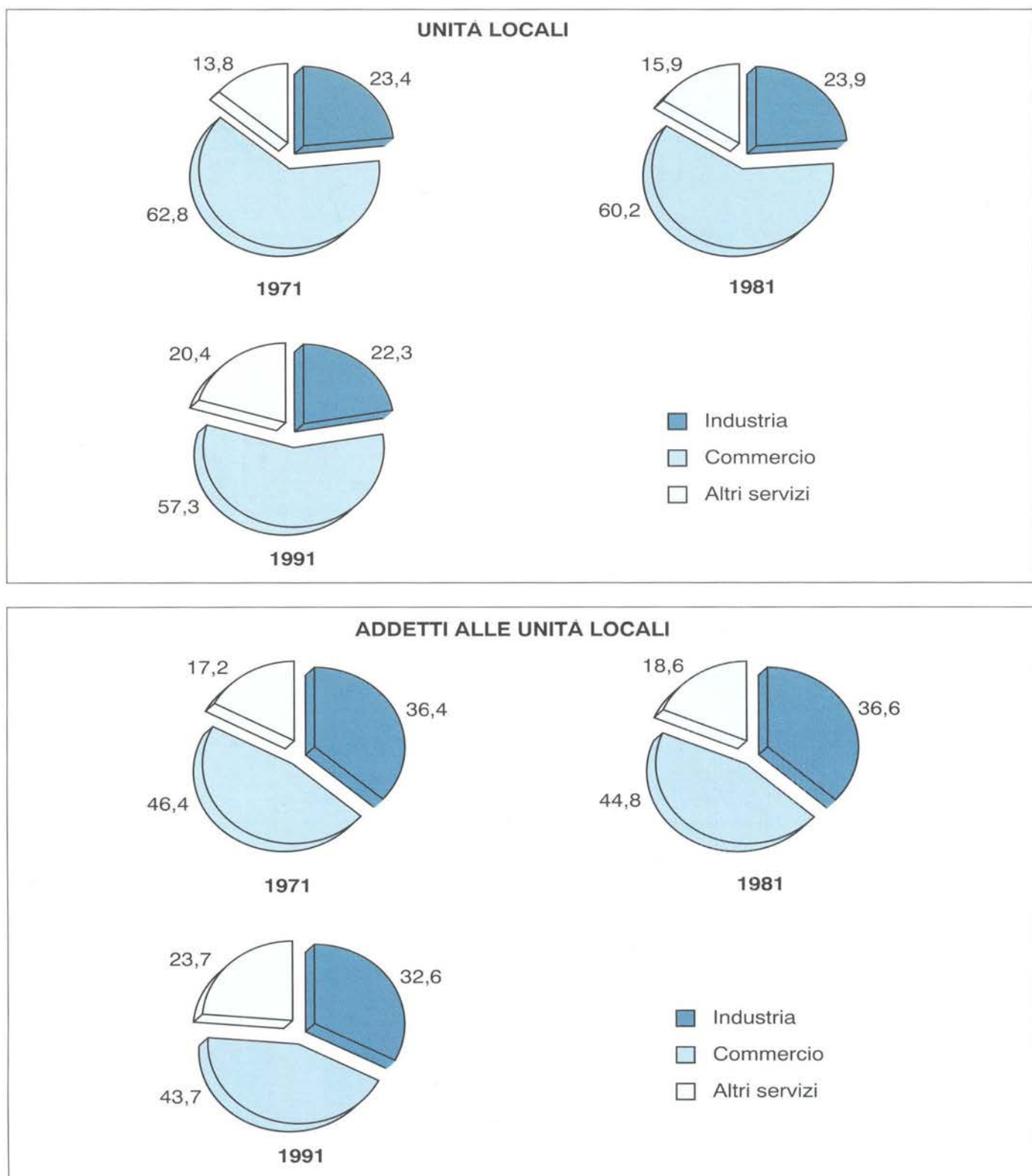


**Grafico 3 - Addetti alle unità locali dal 1971 al 1991 nei principali settori dell'industria e dei servizi (a)**



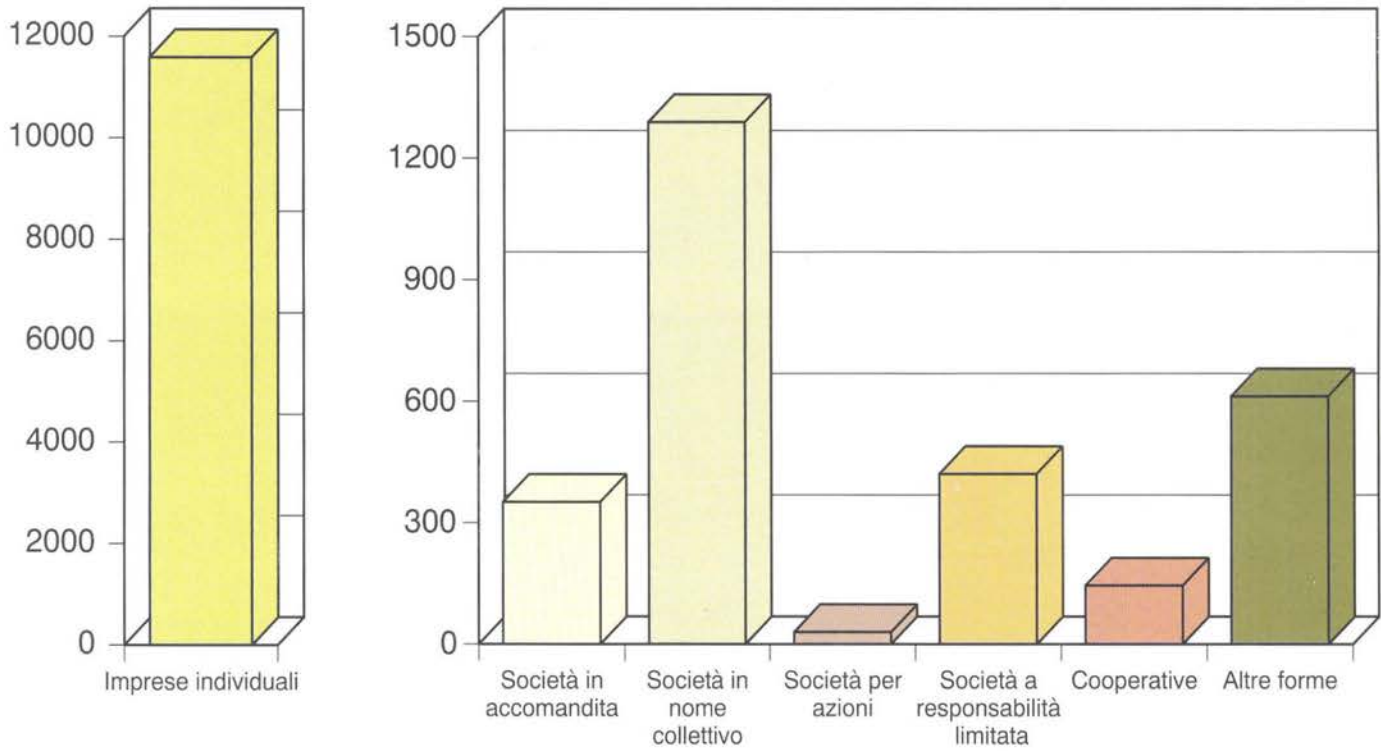
(a) A parità di campo di osservazione del Censimento 1971.

Grafico 4 - Unità locali e addetti dal 1971 al 1991 per settore di attività economica (a) (composizione percentuale)

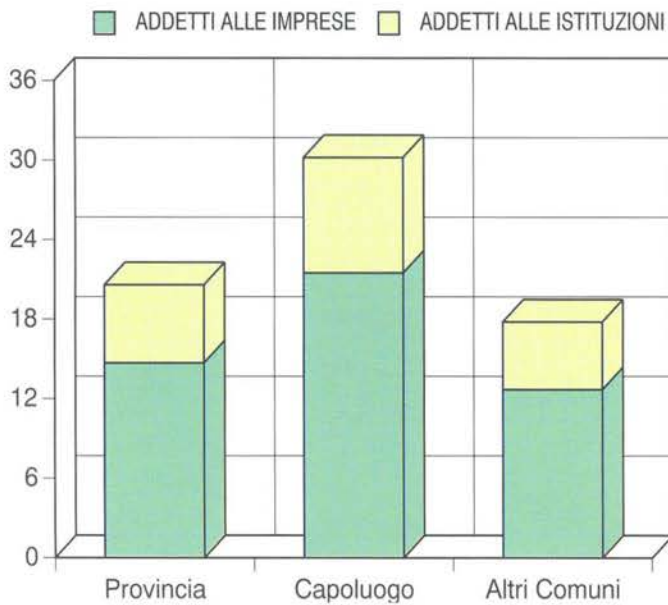


(a) A parità di campo di osservazione del Censimento 1971.

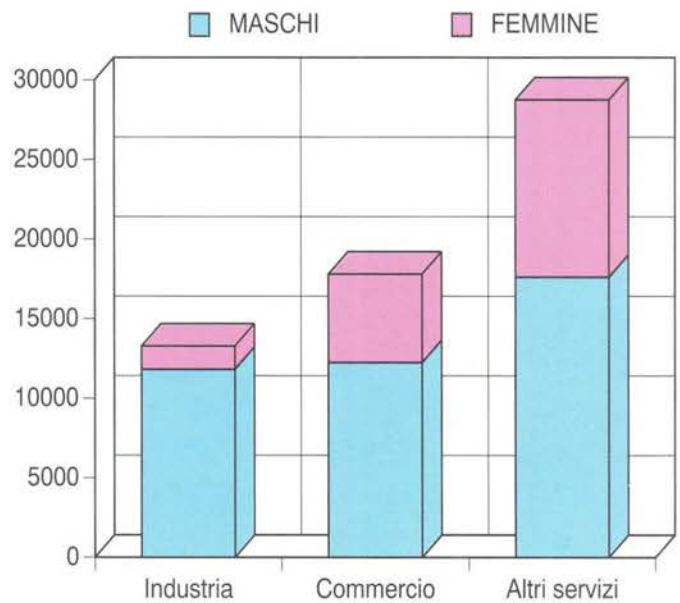
**Grafico 5 - Imprese per forma giuridica**



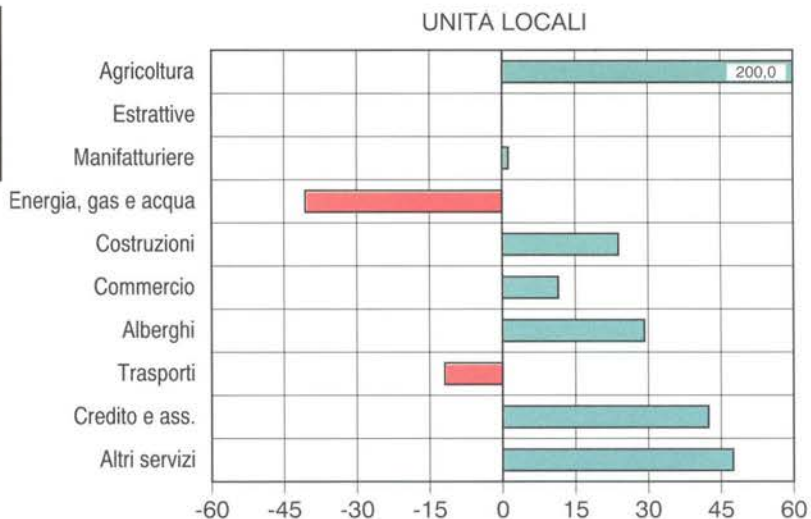
**Grafico 6 - Addetti alle unità locali ogni 100 abitanti**



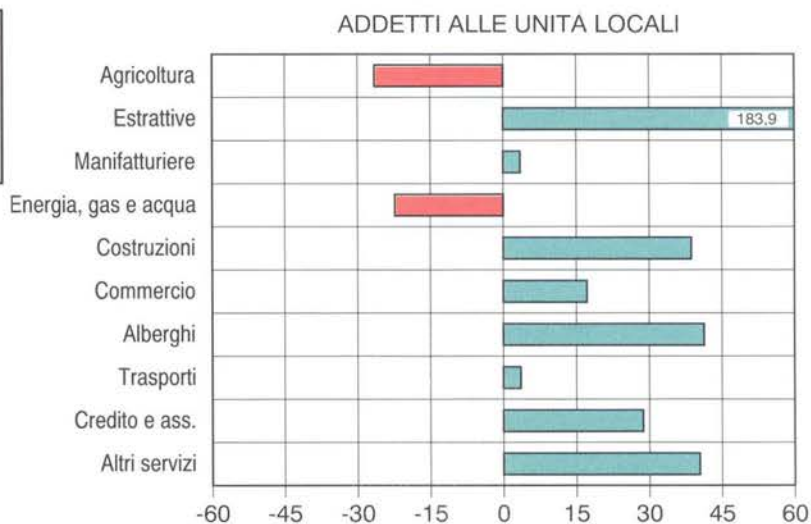
**Grafico 7 - Addetti alle unità locali per sesso e settore di attività economica**



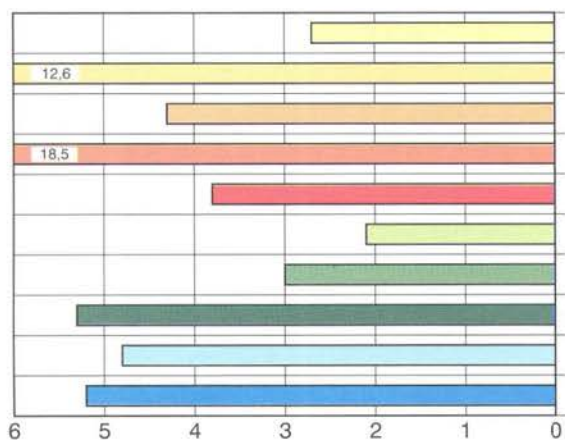
**Grafico 8 - Variazione percentuale delle unità locali del 1991 rispetto al 1981 per settore di attività economica (a)**



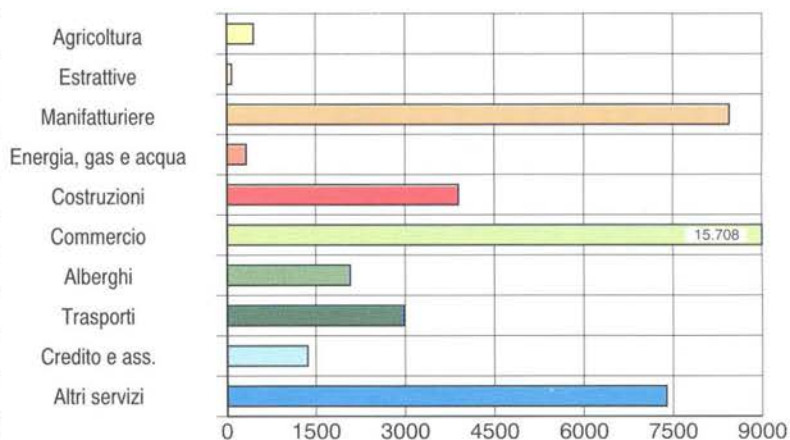
**Grafico 9 - Variazione percentuale degli addetti alle unità locali del 1991 rispetto al 1981 per settore di attività economica (a)**



**Grafico 10 - Numero medio di addetti per unità locale di impresa per settore di attività economica**



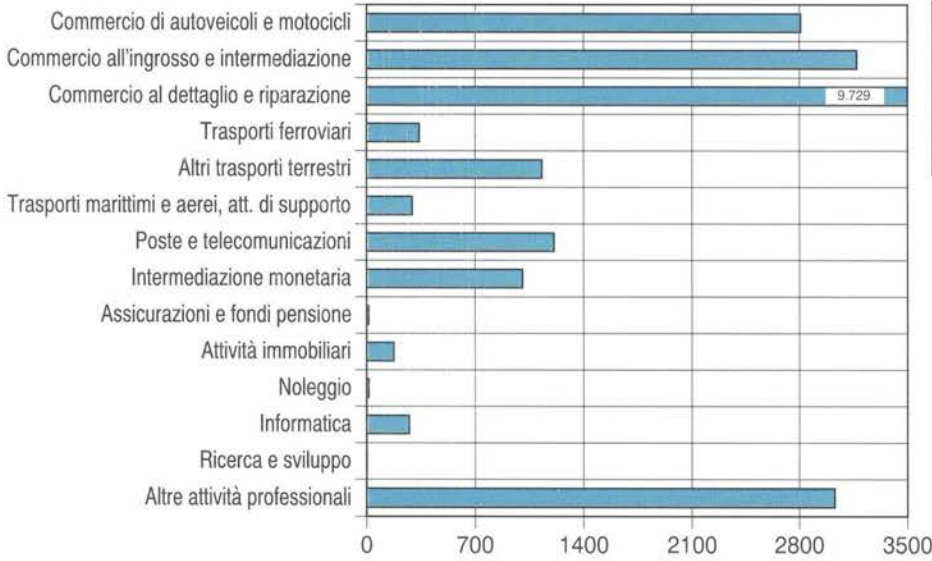
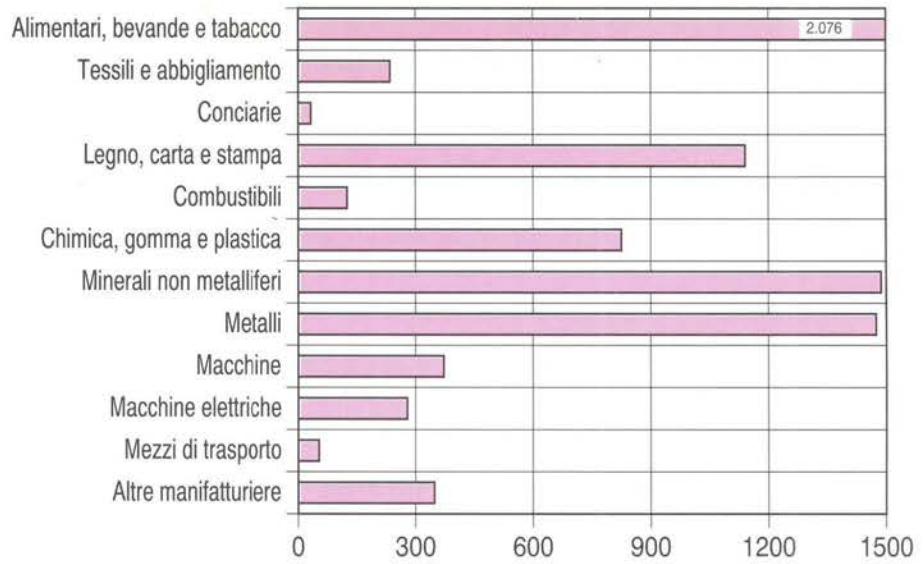
**Grafico 11 - Addetti alle unità locali delle imprese per settore di attività economica**



(a) A parità di campo di osservazione del Censimento 1981.

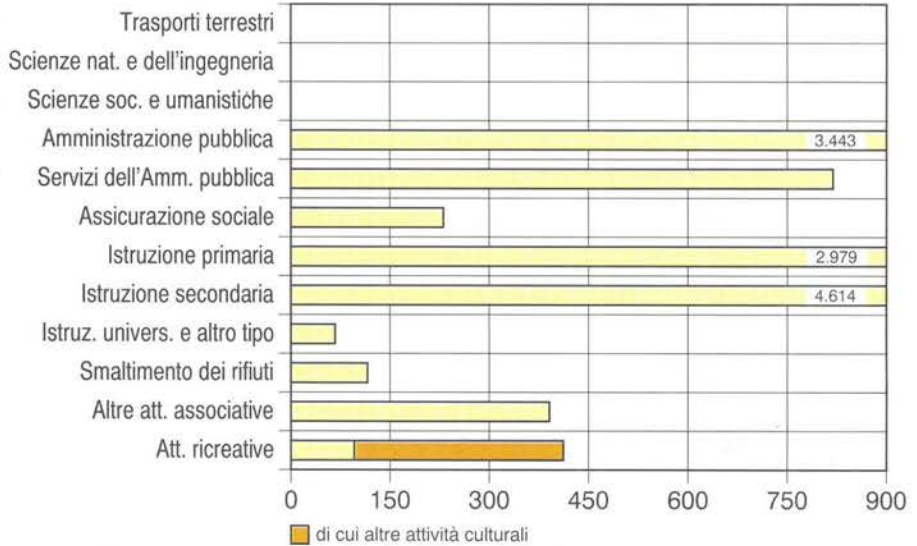


**Grafico 12 - Addetti alle unità locali delle imprese per attività manifatturiera**

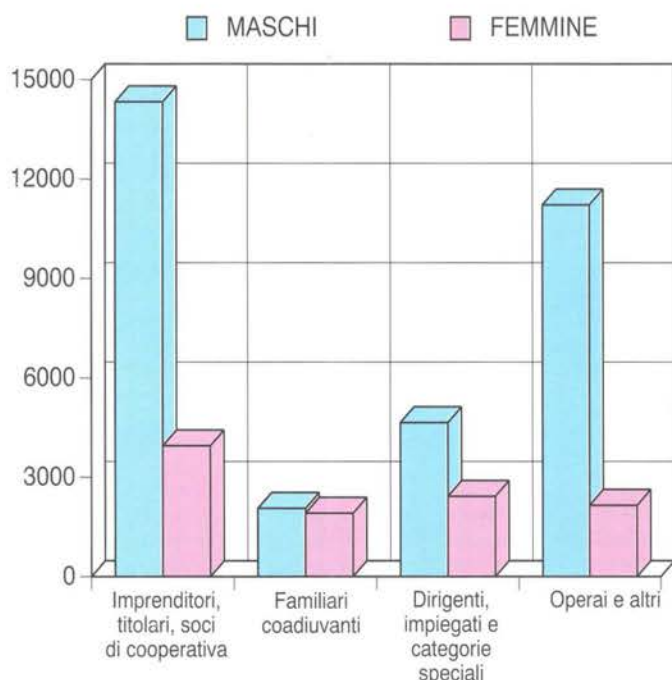


**Grafico 13 - Addetti alle unità locali delle imprese per alcune attività dei servizi**

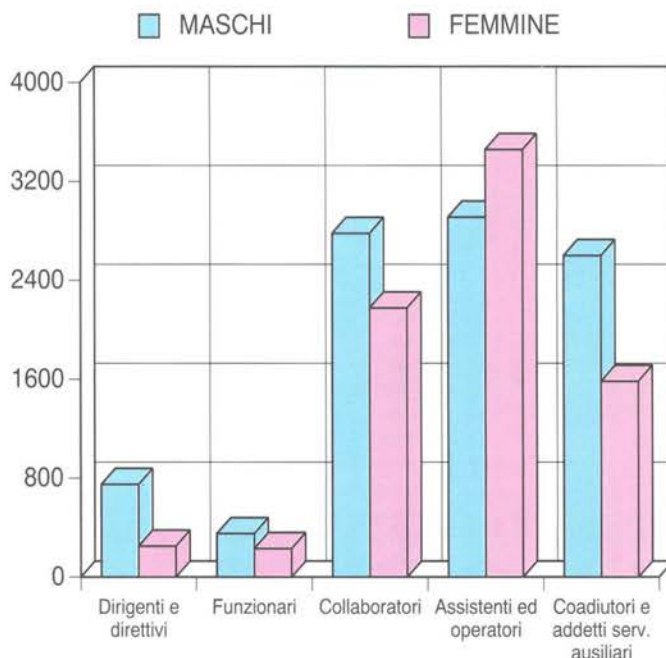
**Grafico 14 - Addetti alle unità locali delle istituzioni per alcune attività dei servizi**



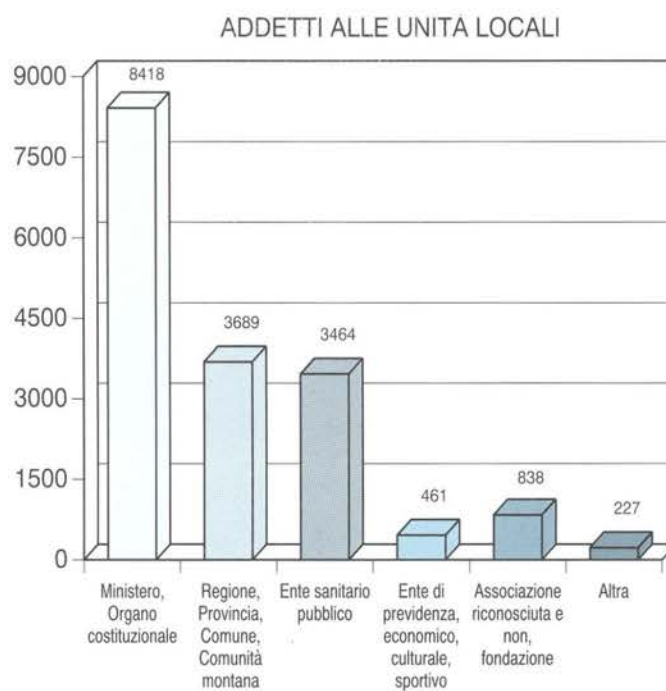
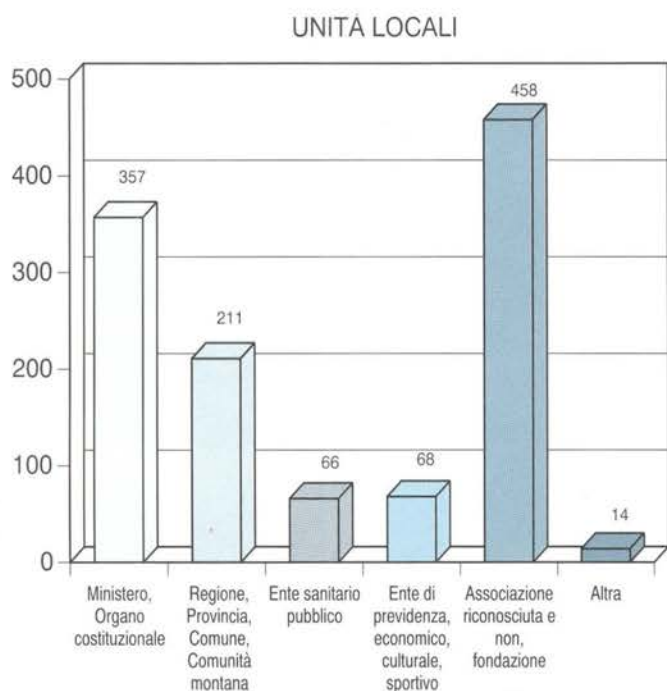
**Grafico 15 - Addetti alle unità locali delle imprese secondo la posizione nella professione e il sesso**



**Grafico 16 - Addetti alle unità locali delle istituzioni secondo la posizione nella professione e il sesso**




**Grafico 17 - Unità locali delle istituzioni e addetti per forma istituzionale**





Parte prima

I caratteri generali



# CAPITOLO 1 - RAGUSA NEGLI ULTIMI 20 ANNI ATTRAVERSO I CENSIMENTI

Tavola 1.1 - Imprese e addetti per settore di attività economica (a)

ATTIVITÀ ECONOMICHE 1991	NUMERI INDICI - 1971 = 100												ADDETTI PER IMPRESA		
	1971		1981		1991 (b)		1981		1991		1971	1981	1991		
	Imprese	Addetti	Imprese	Addetti	Imprese	Addetti	Imprese	Addetti	Imprese	Addetti					
CAMPO DI OSSERVAZIONE DEI SINGOLI CENSIMENTI															
DATI ASSOLUTI															
Agricoltura e pesca (c)	61	199	40	642	161	439	65,6	322,6	263,9	220,6	3,3	16,1	2,7		
Industria estrattiva	7	106	6	50	4	105	85,7	47,2	57,1	99,1	15,1	8,3	26,3		
Industria manifatturiera	1.800	5.980	1.859	7.017	1.847	7.922	103,3	117,3	102,6	132,5	3,3	3,8	4,3		
Energia, gas e acqua	5	32	12	30	1	5	240,0	93,8	20,0	15,6	6,4	2,5	5,0		
Costruzioni	112	821	731	2.119	902	3.593	652,7	258,1	805,4	437,6	7,3	2,9	4,0		
Commercio e riparazioni	5.120	8.780	6.382	13.209	6.945	15.416	124,6	150,4	135,6	175,6	1,7	2,1	2,2		
Alberghi e pubblici esercizi	379	983	513	1.491	632	1.845	135,4	151,7	166,8	187,7	2,6	2,9	2,9		
Trasporti e comunicazioni	186	404	433	917	448	1.384	232,8	227,0	240,9	342,6	2,2	2,1	3,1		
Credito e assicurazioni	63	308	120	541	188	805	190,5	175,6	298,4	261,4	4,9	4,5	4,3		
Altri servizi	784	1.347	1.031	2.245	3.307	7.147	131,5	166,7	421,8	530,6	1,7	2,2	2,2		
<b>TOTALE</b>	<b>8.517</b>	<b>18.960</b>	<b>11.127</b>	<b>28.261</b>	<b>14.435</b>	<b>38.661</b>	<b>130,6</b>	<b>149,1</b>	<b>169,5</b>	<b>203,9</b>	<b>2,2</b>	<b>2,5</b>	<b>2,7</b>		
COMPOSIZIONE PERCENTUALE															
Agricoltura e pesca (c)	0,7	1,0	0,4	2,3	1,1	1,1									
Industria estrattiva	0,1	0,6	0,1	0,2	..	0,3									
Industria manifatturiera	21,1	31,5	16,7	24,8	12,8	20,5									
Energia, gas e acqua	0,1	0,2	0,1	0,1	..	..									
Costruzioni	1,3	4,3	6,6	7,5	6,2	9,3									
Commercio e riparazioni	60,1	46,3	57,4	46,7	48,1	39,9									
Alberghi e pubblici esercizi	4,4	5,2	4,6	5,3	4,4	4,8									
Trasporti e comunicazioni	2,2	2,1	3,9	3,2	3,1	3,6									
Credito e assicurazioni	0,7	1,6	1,1	1,9	1,3	2,1									
Altri servizi	9,2	7,1	9,3	7,9	22,9	18,5									
<b>TOTALE</b>	<b>100,0</b>	<b>100,0</b>	<b>100,0</b>	<b>100,0</b>	<b>100,0</b>	<b>100,0</b>									
A PARITÀ DI CAMPO DI OSSERVAZIONE DEL CENSIMENTO 1971															
DATI ASSOLUTI															
Agricoltura e pesca (c)	61	199	40	642	161	439	65,6	322,6	263,9	220,6	3,3	16,1	2,7		
Industria estrattiva	7	106	6	50	4	105	85,7	47,2	57,1	99,1	15,1	8,3	26,3		
Industria manifatturiera	1.800	5.980	1.859	7.017	1.847	7.922	103,3	117,3	102,6	132,5	3,3	3,8	4,3		
Energia, gas e acqua	5	32	12	30	1	5	240,0	93,8	20,0	15,6	6,4	2,5	5,0		
Costruzioni	112	821	731	2.119	902	3.593	652,7	258,1	805,4	437,6	7,3	2,9	4,0		
Commercio e riparazioni	5.120	8.780	6.382	13.209	6.945	15.416	124,6	150,4	135,6	175,6	1,7	2,1	2,2		
Alberghi e pubblici esercizi	379	983	513	1.491	632	1.845	135,4	151,7	166,8	187,7	2,6	2,9	2,9		
Trasporti e comunicazioni	186	404	433	917	448	1.384	232,8	227,0	240,9	342,6	2,2	2,1	3,1		
Credito e assicurazioni	63	308	120	541	188	805	190,5	175,6	298,4	261,4	4,9	4,5	4,3		
Altri servizi	784	1.347	966	1.817	1.790	4.098	123,2	134,9	228,3	304,2	1,7	1,9	2,3		
<b>TOTALE</b>	<b>8.517</b>	<b>18.960</b>	<b>11.062</b>	<b>27.833</b>	<b>12.918</b>	<b>35.612</b>	<b>129,9</b>	<b>146,8</b>	<b>151,7</b>	<b>187,8</b>	<b>2,2</b>	<b>2,5</b>	<b>2,8</b>		
COMPOSIZIONE PERCENTUALE															
Agricoltura e pesca (c)	0,7	1,0	0,4	2,3	1,2	1,2									
Industria estrattiva	0,1	0,6	0,1	0,2	..	0,3									
Industria manifatturiera	21,1	31,5	16,8	25,2	14,3	22,2									
Energia, gas e acqua	0,1	0,2	0,1	0,1	..	..									
Costruzioni	1,3	4,3	6,6	7,6	7,0	10,1									
Commercio e riparazioni	60,1	46,3	57,7	47,5	53,8	43,3									
Alberghi e pubblici esercizi	4,4	5,2	4,6	5,4	4,9	5,2									
Trasporti e comunicazioni	2,2	2,1	3,9	3,3	3,5	3,9									
Credito e assicurazioni	0,7	1,6	1,1	1,9	1,5	2,3									
Altri servizi	9,2	7,1	8,7	6,5	13,9	11,5									
<b>TOTALE</b>	<b>100,0</b>	<b>100,0</b>	<b>100,0</b>	<b>100,0</b>	<b>100,0</b>	<b>100,0</b>									

(a) Cfr. "Avvertenze al cap. 1", pag. 38

(b) Escluse le istituzioni e i relativi addetti

(c) Comprende: attività dei servizi connesse all'agricoltura e zootecnia non rientranti nel campo di osservazione del censimento dell'agricoltura; caccia e cattura di animali per allevamento e ripopolamento di selvaggina e servizi connessi; aziende di utilizzazione di foreste e di boschi, consorzi di forestazione e rimboschimento e servizi connessi; pesca, piscicoltura e servizi connessi

**Tavola 1.2 - Imprese e addetti per classe di addetti (a)**

CLASSI DI ADDETTI	1971		1981		1991 (b)		ADDETTI PER IMPRESA		
	Imprese	Addetti	Imprese	Addetti	Imprese	Addetti	1971	1981	1991
<b>CAMPO DI OSSERVAZIONE DEI SINGOLI CENSIMENTI</b>									
<b>DATI ASSOLUTI</b>									
1	4.985	4.985	6.162	6.162	7.557	7.557	1,0	1,0	1,0
2	2.109	4.218	2.527	5.054	3.236	6.472	2,0	2,0	2,0
3 - 5	1.052	3.672	1.708	6.209	2.604	9.416	3,5	3,6	3,6
6 - 9	199	1.403	387	2.732	583	4.175	7,1	7,1	7,2
10 - 19	111	1.384	231	3.017	291	3.852	12,5	13,1	13,2
20 - 49	45	1.297	86	2.454	128	3.757	28,8	28,5	29,4
50 - 99	13	793	17	1.167	31	2.174	61,0	68,6	70,1
100 - 199	2	265	7	943	2	260	132,5	134,7	130,0
200 - 499	-	-	2	523	3	998	-	261,5	332,7
500 - 999	1	943	-	-	-	-	943,0	-	-
1.000 e più	-	-	-	-	-	-	-	-	-
<b>TOTALE</b>	<b>8.517</b>	<b>18.960</b>	<b>11.127</b>	<b>28.261</b>	<b>14.435</b>	<b>38.661</b>	<b>2,2</b>	<b>2,5</b>	<b>2,7</b>
<b>COMPOSIZIONE PERCENTUALE</b>									
1	58,5	26,3	55,4	21,8	52,4	19,5			
2	24,8	22,2	22,7	17,9	22,4	16,7			
3 - 5	12,4	19,4	15,4	22,0	18,0	24,4			
6 - 9	2,3	7,4	3,5	9,7	4,0	10,8			
10 - 19	1,3	7,3	2,1	10,7	2,0	10,0			
20 - 49	0,5	6,8	0,8	8,7	0,9	9,7			
50 - 99	0,2	4,2	0,2	4,1	0,2	5,6			
100 - 199	..	1,4	0,1	3,3	..	0,7			
200 - 499	-	-	..	1,9	..	2,6			
500 - 999	..	5,0	-	-	-	-			
1000 e più	-	-	-	-	-	-			
<b>TOTALE</b>	<b>100,0</b>	<b>100,0</b>	<b>100,0</b>	<b>100,0</b>	<b>100,0</b>	<b>100,0</b>			
<b>A PARITÀ DI CAMPO DI OSSERVAZIONE DEL CENSIMENTO 1971</b>									
<b>DATI ASSOLUTI</b>									
1	4.985	4.985	6.147	6.147	6.531	6.531	1,0	1,0	1,0
2	2.109	4.218	2.507	5.014	2.956	5.912	2,0	2,0	2,0
3 - 5	1.052	3.672	1.695	6.161	2.452	8.861	3,5	3,6	3,6
6 - 9	199	1.403	381	2.691	550	3.941	7,1	7,1	7,2
10 - 19	111	1.384	223	2.918	277	3.648	12,5	13,1	13,2
20 - 49	45	1.297	85	2.433	118	3.441	28,8	28,6	29,2
50 - 99	13	793	15	1.003	29	2.020	61,0	66,9	69,7
100 - 199	2	265	7	943	2	260	132,5	134,7	130,0
200 - 499	-	-	2	523	3	998	-	261,5	332,7
500 - 999	1	943	-	-	-	-	943,0	-	-
1.000 e più	-	-	-	-	-	-	-	-	-
<b>TOTALE</b>	<b>8.517</b>	<b>18.960</b>	<b>11.062</b>	<b>27.833</b>	<b>12.918</b>	<b>35.612</b>	<b>2,2</b>	<b>2,5</b>	<b>2,8</b>
<b>COMPOSIZIONE PERCENTUALE</b>									
1	58,5	26,3	55,6	22,1	50,6	18,3			
2	24,8	22,2	22,7	18,0	22,9	16,6			
3 - 5	12,4	19,4	15,3	22,1	19,0	24,9			
6 - 9	2,3	7,4	3,4	9,7	4,3	11,1			
10 - 19	1,3	7,3	2,0	10,5	2,1	10,2			
20 - 49	0,5	6,8	0,8	8,7	0,9	9,7			
50 - 99	0,2	4,2	0,1	3,6	0,2	5,7			
100 - 199	..	1,4	0,1	3,4	..	0,7			
200 - 499	-	-	..	1,9	..	2,8			
500 - 999	..	5,0	-	-	-	-			
1000 e più	-	-	-	-	-	-			
<b>TOTALE</b>	<b>100,0</b>	<b>100,0</b>	<b>100,0</b>	<b>100,0</b>	<b>100,0</b>	<b>100,0</b>			

(a) Cfr. "Avvertenze al cap. 1", pag. 38  
(b) Escluse le istituzioni e i relativi addetti

**Tavola 1.3 - Imprese e addetti per classe di addetti e settore di attività economica (a)**

ATTIVITÀ ECONOMICHE 1991	CLASSI DI ADDETTI											
	1 - 9		10 - 19		20 - 99		100 - 199		200 E PIÙ		TOTALE	
	1981	1991	1981	1991	1981	1991	1981	1991	1981	1991	1981	1991
	<b>IMPRESE</b>											
Agricoltura e pesca (b)	28	151	4	8	6	2	2	-	-	-	40	161
Industria estrattiva	5	2	-	-	1	2	-	-	-	-	6	4
Industria manifatturiera	1.730	1.694	83	102	41	49	4	-	1	2	1.859	1.847
Energia, gas e acqua	12	1	-	-	-	-	-	-	-	-	12	1
Costruzioni	693	827	24	47	14	28	-	-	-	-	731	902
Commercio e riparazioni	6.280	6.829	74	80	28	36	-	-	-	-	6.382	6.945
Alberghi e pubblici esercizi	494	616	17	13	2	3	-	-	-	-	513	632
Trasporti e comunicazioni	418	425	10	8	5	14	-	1	-	-	433	448
Credito e assicurazioni	116	185	3	2	-	-	-	-	1	1	120	188
Altri servizi	1.008	3.232	16	31	6	25	1	1	-	-	1.031	3.289
<b>TOTALE</b>	<b>10.784</b>	<b>13.962</b>	<b>231</b>	<b>291</b>	<b>103</b>	<b>159</b>	<b>7</b>	<b>2</b>	<b>2</b>	<b>3</b>	<b>11.127</b>	<b>14.417</b>
	<b>ADDETTI</b>											
Agricoltura e pesca (b)	69	280	49	108	259	51	265	-	-	-	642	439
Industria estrattiva	17	18	-	-	33	87	-	-	-	-	50	105
Industria manifatturiera	3.723	4.284	1.109	1.374	1.388	1.715	573	-	224	549	7.017	7.922
Energia, gas e acqua	30	5	-	-	-	-	-	-	-	-	30	5
Costruzioni	1.358	1.982	324	621	437	990	-	-	-	-	2.119	3.593
Commercio e riparazioni	11.303	13.102	924	1.025	982	1.289	-	-	-	-	13.209	15.416
Alberghi e pubblici esercizi	1.207	1.604	228	154	56	87	-	-	-	-	1.491	1.845
Trasporti e comunicazioni	592	680	136	103	189	501	-	100	-	-	917	1.384
Credito e assicurazioni	204	332	38	24	-	-	-	-	299	449	541	805
Altri servizi	1.654	5.303	209	443	277	1.211	105	160	-	-	2.245	7.117
<b>TOTALE</b>	<b>20.157</b>	<b>27.590</b>	<b>3.017</b>	<b>3.852</b>	<b>3.621</b>	<b>5.931</b>	<b>943</b>	<b>260</b>	<b>523</b>	<b>998</b>	<b>28.261</b>	<b>38.631</b>

(a) A parità di campo di osservazione 1981. Cfr. "Avvertenze al cap. 1", pag. 38

(b) Comprende: attività dei servizi connesse all'agricoltura e zootecnia non rientranti nel campo di osservazione del censimento dell'agricoltura; caccia e cattura di animali per allevamento e ripopolamento di selvaggina e servizi connessi; aziende di utilizzazione di foreste e di boschi, consorzi di forestazione e rimboschimento e servizi connessi; pesca, piscicoltura e servizi connessi

**Tavola 1.4 - Variazioni del numero delle imprese e degli addetti per settore di attività economica, classe di addetti e tipo di comune (a)**

ATTIVITÀ ECONOMICHE 1991 CLASSI DI ADDETTI	1981-1971 (b)				1991-1981 (c)			
	Numeri indici - 1971 = 100							
	Imprese	Addetti	Imprese	Addetti	Imprese	Addetti	Imprese	Addetti
<b>ATTIVITÀ ECONOMICA</b>								
Agricoltura e pesca (d)	-21	443	65,6	322,6	121	-203	402,5	68,4
Industria estrattiva	-1	-56	85,7	47,2	-2	55	66,7	210,0
Industria manifatturiera	59	1.037	103,3	117,3	-12	905	99,4	112,9
Energia, gas e acqua	7	-2	240,0	93,8	-11	-25	8,3	16,7
Costruzioni	619	1.298	652,7	258,1	171	1.474	123,4	169,6
Commercio e riparazioni	1.262	4.429	124,6	150,4	563	2.207	108,8	116,7
Alberghi e pubblici esercizi	134	508	135,4	151,7	119	354	123,2	123,7
Trasporti e comunicazioni	247	513	232,8	227,0	15	467	103,5	150,9
Credito e assicurazioni	57	233	190,5	175,6	68	264	156,7	148,8
Altri servizi	182	470	123,2	134,9	2.258	4.872	319,0	317,0
<b>TOTALE</b>	<b>2.545</b>	<b>8.873</b>	<b>129,9</b>	<b>146,8</b>	<b>3.290</b>	<b>10.370</b>	<b>129,6</b>	<b>136,7</b>
<b>CLASSE DI ADDETTI</b>								
1	1.162	1.162	123,3	123,3	1.380	1.380	122,4	122,4
2	398	796	118,9	118,9	708	1.416	128,0	128,0
3 - 5	643	2.489	161,1	167,8	895	3.202	152,4	151,6
6 - 9	182	1.288	191,5	191,8	195	1.435	150,4	152,5
10 - 19	112	1.534	200,9	210,8	60	835	126,0	127,7
20 - 49	40	1.136	188,9	187,6	42	1.303	148,8	153,1
50 - 99	2	210	115,4	126,5	14	1.007	182,4	186,3
100 - 199	5	678	350,0	355,8	-5	-683	28,6	27,6
200 - 499	2	523	-	-	1	475	150,0	190,8
500 - 999	-1	-943	-	-	-	-	-	-
1000 e più	-	-	-	-	-	-	-	-
<b>TOTALE</b>	<b>2.545</b>	<b>8.873</b>	<b>129,9</b>	<b>146,8</b>	<b>3.290</b>	<b>10.370</b>	<b>129,6</b>	<b>136,7</b>
<b>TIPO DI COMUNE</b>								
- Comune capoluogo	594	2.310	129,4	135,6	754	3.355	128,4	137,1
- Altri comuni	1.951	6.563	130,0	152,6	2.536	7.015	129,9	136,5
<b>TOTALE</b>	<b>2.545</b>	<b>8.873</b>	<b>129,9</b>	<b>146,8</b>	<b>3.290</b>	<b>10.370</b>	<b>129,6</b>	<b>136,7</b>

(a) Cfr. "Avvertenze al cap. 1", pag. 38

(b) A parità di campo di osservazione 1971

(c) A parità di campo di osservazione 1981

(d) Comprende: attività dei servizi connesse all'agricoltura e zootecnia non rientranti nel campo di osservazione del censimento dell'agricoltura; caccia e cattura di animali per allevamento e ripopolamento di selvaggina e servizi connessi; aziende di utilizzazione di foreste e di boschi, consorzi di forestazione e rimboschimento e servizi connessi; pesca, piscicoltura e servizi connessi



**Tavola 1.5 - Imprese, unità locali e addetti per sezione, sottosezione, divisione e gruppo di attività economica (a)**

ATTIVITÀ ECONOMICHE 1991 (b)	IMPRESE						UNITÀ LOCALI						
	1981		1991		NUMERI INDICI - 1981 = 100		1981		1991		NUMERI INDICI - 1981 = 100		
	N.	Addetti	N.	Addetti	N.	Addetti	N.	Addetti	N.	Addetti	N.	Addetti	
<b>A</b>	<b>AGRICOLTURA, CACCIA E SILVICOLTURA</b>	<b>37</b>	<b>597</b>	<b>114</b>	<b>363</b>	<b>308,1</b>	<b>60,8</b>	<b>54</b>	<b>581</b>	<b>124</b>	<b>384</b>	<b>229,6</b>	<b>66,1</b>
01	AGRICOLTURA, CACCIA E RELATIVI SERVIZI	36	596	112	340	311,1	57,0	53	580	122	361	230,2	62,2
02	SILVICOLTURA E UTILIZZAZIONE DI AREE FORESTALI E SERVIZI CONNESSI	1	1	2	23	200,0	2.300,0	1	1	2	23	200,0	2.300,0
<b>B</b>	<b>PESCA, PISCICOLTURA E SERVIZI CONNESSI</b>	<b>3</b>	<b>45</b>	<b>47</b>	<b>76</b>	<b>1.566,7</b>	<b>168,9</b>	<b>3</b>	<b>45</b>	<b>47</b>	<b>76</b>	<b>1.566,7</b>	<b>168,9</b>
05	PESCA, PISCICOLTURA E SERVIZI CONNESSI	3	45	47	76	1.566,7	168,9	3	45	47	76	1.566,7	168,9
<b>C</b>	<b>ESTRAZIONE DI MINERALI</b>	<b>6</b>	<b>50</b>	<b>4</b>	<b>105</b>	<b>66,7</b>	<b>210,0</b>	<b>7</b>	<b>31</b>	<b>7</b>	<b>88</b>	<b>100,0</b>	<b>283,9</b>
<b>CA</b>	<b>ESTRAZIONE DI MINERALI ENERGETICI</b>	-	-	<b>1</b>	<b>64</b>	-	-	-	-	<b>2</b>	<b>59</b>	-	-
10	ESTRAZIONE DI CARBON FOSSILE E LIGNITE; ESTRAZIONE DI TORBA	-	-	-	-	-	-	-	-	-	-	-	-
10.1	Estrazione ed agglomerazione di carbon fossile	-	-	-	-	-	-	-	-	-	-	-	-
10.2	Estrazione ed agglomerazione di lignite	-	-	-	-	-	-	-	-	-	-	-	-
10.3	Estrazione ed agglomerazione di torba	-	-	-	-	-	-	-	-	-	-	-	-
11	ESTRAZIONE DI PETROLIO GREGGIO E DI GAS NATURALE; SERVIZI CONNESSI ALL'ESTRAZIONE DI PETROLIO E DI GAS NATURALE, ESCLUSA LA PROSPEZIONE	-	-	<b>1</b>	<b>64</b>	-	-	-	-	<b>2</b>	<b>59</b>	-	-
11.1	Estrazione di petrolio greggio e di gas naturale	-	-	<b>1</b>	<b>64</b>	-	-	-	-	<b>2</b>	<b>59</b>	-	-
11.2	Attività dei servizi connessi all'estrazione di petrolio e di gas, esclusa la prospezione	-	-	-	-	-	-	-	-	-	-	-	-
12	ESTRAZIONE DI MINERALI DI URANIO E DI TORIO	-	-	-	-	-	-	-	-	-	-	-	-
12.0	Estrazione di minerali di uranio e di torio	-	-	-	-	-	-	-	-	-	-	-	-
<b>CB</b>	<b>ESTRAZIONE DI MINERALI NON ENERGETICI</b>	<b>6</b>	<b>50</b>	<b>3</b>	<b>41</b>	<b>50,0</b>	<b>82,0</b>	<b>7</b>	<b>31</b>	<b>5</b>	<b>29</b>	<b>71,4</b>	<b>93,5</b>
13	ESTRAZIONE DI MINERALI METALLIFERI	-	-	-	-	-	-	-	-	-	-	-	-
13.1	Estrazione di minerali di ferro	-	-	-	-	-	-	-	-	-	-	-	-
13.2	Estrazione di minerali metallici non ferrosi, ad eccezione dei minerali di uranio e di torio	-	-	-	-	-	-	-	-	-	-	-	-
14	ALTRE INDUSTRIE ESTRATTIVE	<b>6</b>	<b>50</b>	<b>3</b>	<b>41</b>	<b>50,0</b>	<b>82,0</b>	<b>7</b>	<b>31</b>	<b>5</b>	<b>29</b>	<b>71,4</b>	<b>93,5</b>
14.1	Estrazione di pietra	<b>6</b>	<b>50</b>	<b>1</b>	<b>9</b>	<b>16,7</b>	<b>18,0</b>	<b>7</b>	<b>31</b>	<b>1</b>	<b>9</b>	<b>14,3</b>	<b>29,0</b>
14.2	Estrazione di ghiaia, sabbia e argilla	-	-	<b>2</b>	<b>32</b>	-	-	-	-	<b>2</b>	<b>15</b>	-	-
14.3	Estrazione di minerali per le industrie chimiche e la fabbricazione di concimi	-	-	-	-	-	-	-	-	<b>1</b>	<b>1</b>	-	-
14.4	Produzione di sale	-	-	-	-	-	-	-	-	-	-	-	-
14.5	Estrazione di altri minerali e prodotti di cava n.c.a.	-	-	-	-	-	-	-	-	<b>1</b>	<b>4</b>	-	-
<b>D</b>	<b>ATTIVITÀ MANIFATTURIERE</b>	<b>1.859</b>	<b>7.017</b>	<b>1.847</b>	<b>7.922</b>	<b>99,4</b>	<b>112,9</b>	<b>1.924</b>	<b>8.193</b>	<b>1.949</b>	<b>8.476</b>	<b>101,3</b>	<b>103,5</b>
<b>DA</b>	<b>INDUSTRIE ALIMENTARI, DELLE BEVANDE E DEL TABACCO</b>	<b>336</b>	<b>1.517</b>	<b>529</b>	<b>2.103</b>	<b>157,4</b>	<b>138,6</b>	<b>361</b>	<b>1.584</b>	<b>556</b>	<b>2.105</b>	<b>154,0</b>	<b>132,9</b>
15	INDUSTRIE ALIMENTARI E DELLE BEVANDE	336	1.517	529	2.103	157,4	138,6	361	1.584	556	2.105	154,0	132,9
15.1	Produzione, lavorazione e conservazione di carne e di prodotti a base di carne	<b>2</b>	<b>8</b>	<b>7</b>	<b>163</b>	<b>350,0</b>	<b>2.037,5</b>	<b>7</b>	<b>19</b>	<b>13</b>	<b>188</b>	<b>185,7</b>	<b>989,5</b>
15.2	Lavorazione e conservazione di nesce e di prodotti a base di pesce	<b>1</b>	<b>23</b>	-	-	-	-	<b>1</b>	<b>23</b>	-	-	-	-
15.3	Lavorazione e conservazione di frutta e ortaggi	<b>17</b>	<b>174</b>	<b>9</b>	<b>79</b>	<b>52,9</b>	<b>45,4</b>	<b>21</b>	<b>196</b>	<b>10</b>	<b>78</b>	<b>47,6</b>	<b>39,8</b>
15.4	Fabbricazione di oli e grassi vegetali e animali	<b>41</b>	<b>115</b>	<b>36</b>	<b>115</b>	<b>87,8</b>	<b>100,0</b>	<b>44</b>	<b>128</b>	<b>37</b>	<b>118</b>	<b>84,1</b>	<b>92,2</b>
15.5	Industria lattiero-casearia	<b>34</b>	<b>113</b>	<b>108</b>	<b>347</b>	<b>317,6</b>	<b>307,1</b>	<b>35</b>	<b>117</b>	<b>110</b>	<b>349</b>	<b>314,3</b>	<b>298,3</b>
15.6	Lavorazione delle granaglie e di prodotti amidacei	<b>29</b>	<b>120</b>	<b>22</b>	<b>105</b>	<b>75,9</b>	<b>87,5</b>	<b>29</b>	<b>118</b>	<b>24</b>	<b>111</b>	<b>82,8</b>	<b>94,1</b>
15.7	Fabbricazione di prodotti per l'alimentazione degli animali	<b>16</b>	<b>85</b>	<b>11</b>	<b>85</b>	<b>68,8</b>	<b>100,0</b>	<b>18</b>	<b>110</b>	<b>12</b>	<b>85</b>	<b>66,7</b>	<b>77,3</b>
15.8	Fabbricazione di altri prodotti alimentari	<b>181</b>	<b>814</b>	<b>320</b>	<b>1.163</b>	<b>176,8</b>	<b>142,9</b>	<b>189</b>	<b>801</b>	<b>332</b>	<b>1.138</b>	<b>175,7</b>	<b>142,1</b>
15.9	Industria delle bevande	<b>15</b>	<b>65</b>	<b>16</b>	<b>46</b>	<b>106,7</b>	<b>70,8</b>	<b>17</b>	<b>72</b>	<b>18</b>	<b>38</b>	<b>105,9</b>	<b>52,8</b>
16	INDUSTRIA DEL TABACCO	-	-	-	-	-	-	-	-	-	-	-	-
16.0	Industria del tabacco	-	-	-	-	-	-	-	-	-	-	-	-

**Tavola 1.5 segue - Imprese, unità locali e addetti per sezione, sottosezione, divisione e gruppo di attività economica (a)**

ATTIVITÀ ECONOMICHE 1991 (b)	IMPRESE						UNITÀ LOCALI					
	1981		1991		NUMERI INDICI - 1981 = 100		1981		1991		NUMERI INDICI - 1981 = 100	
	N.	Addetti	N.	Addetti	N.	Addetti	N.	Addetti	N.	Addetti	N.	Addetti
<b>DB</b>	<b>INDUSTRIE TESSILI E DELL'ABBIGLIAMENTO</b>											
17	81	105	19	87	23,5	82,9	82	105	19	87	23,2	82,9
17.1	2	6	1	1	50,0	16,7	2	6	1	1	50,0	16,7
17.2	3	5	1	41	33,3	820,0	3	5	1	41	33,3	820,0
17.3	-	-	-	-	-	-	-	-	-	-	-	-
17.4	29	38	3	14	10,3	36,8	30	38	3	14	10,0	36,8
17.5	38	45	9	24	23,7	53,3	38	45	9	24	23,7	53,3
17.6	1	1	2	4	200,0	400,0	1	1	2	4	200,0	400,0
17.7	8	10	3	3	37,5	30,0	8	10	3	3	37,5	30,0
18	201	245	94	148	46,8	60,4	203	245	96	148	47,3	60,4
18.1	1	1	1	2	100,0	200,0	2	2	1	2	50,0	100,0
18.2	199	242	86	138	43,2	57,0	200	241	88	139	44,0	57,7
18.3	1	2	7	8	700,0	400,0	1	2	7	7	700,0	350,0
<b>DC</b>	<b>INDUSTRIE CONCIARIE, FABBRICAZIONE DI PRODOTTI IN CUOIO, PELLE E SIMILARI</b>											
19	21	70	7	32	33,3	45,7	21	70	7	32	33,3	45,7
19.1	2	10	-	-	-	-	2	10	-	-	-	-
19.2	5	13	4	8	80,0	61,5	5	13	4	8	80,0	61,5
19.3	14	47	3	24	21,4	51,1	14	47	3	24	21,4	51,1
<b>DD</b>	<b>INDUSTRIA DEL LEGNO E DEI PRODOTTI IN LEGNO</b>											
20	445	910	342	818	76,9	89,9	453	924	346	815	76,4	88,2
20.1	7	21	5	7	71,4	33,3	7	21	5	7	71,4	33,3
20.2	1	3	-	-	-	-	1	3	-	-	-	-
20.3	370	660	256	523	69,2	79,2	375	660	258	520	68,8	78,8
20.4	32	155	50	246	156,3	158,7	34	169	52	246	152,9	145,6
20.5	35	71	31	42	88,6	59,2	36	71	31	42	86,1	59,2
<b>DE</b>	<b>FABBRICAZIONE DELLA PASTA-CARTA, DELLA CARTA E DEI PRODOTTI DI CARTA; STAMPA ED EDITORIA</b>											
21	44	152	78	326	177,3	214,5	46	160	87	326	189,1	203,8
21.1	4	18	6	24	150,0	133,3	4	18	7	24	175,0	133,3
21.2	1	9	-	-	-	-	1	9	-	-	-	-
21.2	3	9	6	24	200,0	266,7	3	9	7	24	233,3	266,7
22	40	134	72	302	180,0	225,4	42	142	80	302	190,5	212,7
22.1	2	5	9	20	450,0	400,0	2	5	13	26	650,0	520,0
22.2	37	127	63	282	170,3	222,0	39	135	66	271	169,2	200,7
22.3	1	2	-	-	-	-	1	2	1	5	100,0	250,0

**Tavola 1.5 segue - Imprese, unità locali e addetti per sezione, sottosezione, divisione e gruppo di attività economica (a)**

ATTIVITÀ ECONOMICHE 1991 (b)	IMPRESE						UNITÀ LOCALI					
	1981		1991		NUMERI INDICI - 1981 = 100		1981		1991		NUMERI INDICI - 1981 = 100	
	N.	Addetti	N.	Addetti	N.	Addetti	N.	Addetti	N.	Addetti	N.	Addetti
<b>DF</b> <b>FABBRICAZIONE DI COKE, RAFFINERIE DI PETROLIO, TRATTAMENTO DEI COMBUSTIBILI NUCLEARI</b>	<b>2</b>	<b>87</b>	<b>2</b>	<b>15</b>	<b>100,0</b>	<b>17,2</b>	<b>2</b>	<b>81</b>	<b>5</b>	<b>125</b>	<b>250,0</b>	<b>154,3</b>
23 FABBRICAZIONE DI COKE, RAFFINERIE DI PETROLIO, TRATTAMENTO DEI COMBUSTIBILI NUCLEARI	2	87	2	15	100,0	17,2	2	81	5	125	250,0	154,3
23.1 Fabbricazione di prodotti di cokeria	-	-	-	-	-	-	-	-	-	-	-	-
23.2 Fabbricazione di prodotti petroliferi raffinati	2	87	2	15	100,0	17,2	2	81	5	125	250,0	154,3
23.3 Trattamento dei combustibili nucleari	-	-	-	-	-	-	-	-	-	-	-	-
<b>DG</b> <b>FABBRICAZIONE DI PRODOTTI CHIMICI E DI FIBRE SINTETICHE E ARTIFICIALI</b>	<b>12</b>	<b>115</b>	<b>13</b>	<b>108</b>	<b>108,3</b>	<b>93,9</b>	<b>16</b>	<b>1.058</b>	<b>18</b>	<b>537</b>	<b>112,5</b>	<b>50,8</b>
24 FABBRICAZIONE DI PRODOTTI CHIMICI E DI FIBRE SINTETICHE E ARTIFICIALI	12	115	13	108	108,3	93,9	16	1.058	18	537	112,5	50,8
24.1 Fabbricazione di prodotti chimici di base	6	93	2	36	33,3	38,7	8	1.036	6	337	75,0	32,5
24.2 Fabbricazione di pesticidi e di altri prodotti chimici per l'agricoltura	-	-	-	-	-	-	1	-	-	-	-	-
24.3 Fabbricazione di pitture, vernici e smalti, inchiostri da stampa e mastici	1	5	7	65	700,0	1.300,0	1	5	7	59	700,0	1.180,0
24.4 Fabbricazione di prodotti farmaceutici e di prodotti chimici e botanici per usi medicinali	-	-	-	-	-	-	-	-	-	-	-	-
24.5 Fabbricazione di saponi e detersivi, di prodotti per la pulizia e la lucidatura, di profumi e prodotti per toletta	2	10	2	3	100,0	30,0	2	10	3	137	150,0	1.370,0
24.6 Fabbricazione di altri prodotti chimici	3	7	2	4	66,7	57,1	4	7	2	4	50,0	57,1
24.7 Fabbricazione di fibre sintetiche e artificiali	-	-	-	-	-	-	-	-	-	-	-	-
<b>DH</b> <b>FABBRICAZIONE DI ARTICOLI IN GOMMA E MATERIE PLASTICHE</b>	<b>60</b>	<b>250</b>	<b>37</b>	<b>271</b>	<b>61,7</b>	<b>108,4</b>	<b>62</b>	<b>267</b>	<b>40</b>	<b>288</b>	<b>64,5</b>	<b>107,9</b>
25 FABBRICAZIONE DI ARTICOLI IN GOMMA E MATERIE PLASTICHE	60	250	37	271	61,7	108,4	62	267	40	288	64,5	107,9
25.1 Fabbricazione di articoli in gomma	39	107	8	34	20,5	31,8	39	107	9	34	23,1	31,8
25.2 Fabbricazione di articoli in materie plastiche	21	143	29	237	138,1	165,7	23	160	31	254	134,8	158,8
<b>DI</b> <b>FABBRICAZIONE DI PRODOTTI DELLA LAVORAZIONE DI MINERALI NON METALLIFERI</b>	<b>159</b>	<b>1.319</b>	<b>173</b>	<b>1.465</b>	<b>108,8</b>	<b>111,1</b>	<b>165</b>	<b>1.280</b>	<b>192</b>	<b>1.487</b>	<b>116,4</b>	<b>116,2</b>
26 FABBRICAZIONE DI PRODOTTI DELLA LAVORAZIONE DI MINERALI NON METALLIFERI	159	1.319	173	1.465	108,8	111,1	165	1.280	192	1.487	116,4	116,2
26.1 Fabbricazione di vetro e di prodotti in vetro	2	7	21	64	1.050,0	914,3	2	7	21	60	1.050,0	857,1
26.2 Fabbricazione di prodotti ceramici non refrattari, non destinati all'edilizia; fabbricazione di prodotti ceramici refrattari	3	9	12	13	400,0	144,4	3	9	12	13	400,0	144,4
26.3 Fabbricazione di piastrelle e lastre in ceramica per pavimenti e rivestimenti	1	5	-	-	-	-	1	2	-	-	-	-
26.4 Fabbricazione di mattoni, tegole ed altri prodotti per l'edilizia in terracotta	2	43	2	8	100,0	18,6	2	8	2	8	100,0	100,0
26.5 Produzione di cemento, calce, gesso	3	112	2	313	66,7	279,5	3	112	5	307	166,7	274,1
26.6 Fabbricazione di prodotti in calcestruzzo, cemento o gesso	42	659	36	416	85,7	63,1	45	658	44	430	97,8	65,3
26.7 Taglio, modellatura e finitura della pietra	106	484	96	622	90,6	128,5	109	484	103	646	94,5	133,5
26.8 Fabbricazione di altri prodotti in minerali non metalliferi	-	-	4	29	-	-	-	-	5	23	-	-
<b>DJ</b> <b>PRODUZIONE DI METALLO E FABBRICAZIONE DI PRODOTTI IN METALLO</b>	<b>294</b>	<b>1.461</b>	<b>279</b>	<b>1.490</b>	<b>94,9</b>	<b>102,0</b>	<b>299</b>	<b>1.494</b>	<b>289</b>	<b>1.474</b>	<b>96,7</b>	<b>98,7</b>
27 PRODUZIONE DI METALLI E LORO LEGHE	10	418	12	343	120,0	82,1	10	417	12	332	120,0	79,6
27.1 Produzione di acciaio e di ferroleghie (CECA)	1	184	-	-	-	-	1	183	-	-	-	-

**Tavola 1.5 segue - Imprese, unità locali e addetti per sezione, sottosezione, divisione e gruppo di attività economica (a)**

ATTIVITÀ ECONOMICHE 1991 (b)	IMPRESE						UNITÀ LOCALI						
	1981		1991		NUMERI INDICI - 1981 = 100		1981		1991		NUMERI INDICI - 1981 = 100		
	N.	Addetti	N.	Addetti	N.	Addetti	N.	Addetti	N.	Addetti	N.	Addetti	
27.2	Fabbricazione di tubi	1	23	1	31	100,0	134,8	1	23	1	31	100,0	134,8
27.3	Altre attività di prima trasformazione del ferro e dell'acciaio e produzione di ferrolleghie non CECA	2	14	9	63	450,0	450,0	2	14	9	52	450,0	371,4
27.4	Produzione di metalli di base preziosi e non ferrosi	5	196	1	240	20,0	122,4	5	196	1	240	20,0	122,4
27.5	Fusione di metalli	1	1	1	9	100,0	900,0	1	1	1	9	100,0	900,0
28	<b>FABBRICAZIONE E LAVORAZIONE DEI PRODOTTI IN METALLO, ESCLUSE MACCHINE E IMPIANTI</b>	284	1.043	267	1.147	94,0	110,0	289	1.077	277	1.142	95,8	106,0
28.1	Fabbricazione di elementi da costruzione in metallo	93	639	100	629	107,5	98,4	96	688	107	627	111,5	91,1
28.2	Fabbricazione di cisterne, serbatoi e contenitori in metallo; fabbricazione di radiatori e caldaie per il riscaldamento centrale	1	11	5	46	500,0	418,2	1	11	5	41	500,0	372,7
28.3	Fabbricazione di generatori di vapore, escluse le caldaie per riscaldamento centrale ad acqua calda	-	-	-	-	-	-	-	-	-	-	-	-
28.4	Fucinatura, imbutitura, stampaggio e profilatura dei metalli; metallurgia delle polveri	-	-	-	-	-	-	-	-	-	-	-	-
28.5	Trattamento e rivestimento dei metalli, lavorazioni di meccanica generale per conto terzi	14	73	22	126	157,1	172,6	15	57	22	125	146,7	219,3
28.6	Fabbricazione di articoli di coltelleria, utensili e oggetti diversi in metallo	10	37	2	21	20,0	56,8	11	38	2	21	18,2	55,3
28.7	Fabbricazione di altri prodotti metallici	166	283	138	325	83,1	114,8	166	283	141	328	84,9	115,9
DK	<b>FABBRICAZIONE DI MACCHINE ED APPARECCHI MECCANICI, COMPRESI L'INSTALLAZIONE, IL MONTAGGIO, LA RIPARAZIONE E LA MANUTENZIONE</b>	97	392	70	349	72,2	89,0	99	388	72	372	72,7	95,9
29	<b>FABBRICAZIONE DI MACCHINE ED APPARECCHI MECCANICI, COMPRESI L'INSTALLAZIONE, IL MONTAGGIO, LA RIPARAZIONE E LA MANUTENZIONE</b>	97	392	70	349	72,2	89,0	99	388	72	372	72,7	95,9
29.1	Fabbricazione di macchine e apparecchi per la produzione e l'utilizzazione dell'energia meccanica, esclusi i motori per aeromobili, veicoli e motocicli	3	18	21	57	700,0	316,7	3	18	22	58	733,3	322,2
29.2	Fabbricazione di altre macchine di impiego generale	14	98	28	191	200,0	194,9	16	98	28	191	175,0	194,9
29.3	Fabbricazione di macchine per l'agricoltura e la silvicoltura	67	215	16	76	23,9	35,3	67	211	16	76	23,9	36,0
29.4	Fabbricazione di macchine utensili (compresi parti e accessori, installazione, manutenzione e riparazione)	6	18	1	2	16,7	11,1	6	18	1	2	16,7	11,1
29.5	Fabbricazione di altre macchine per impieghi speciali	3	29	4	23	133,3	79,3	3	29	5	45	166,7	155,2
29.6	Fabbricazione di armi, sistemi d'arma e munizioni	1	2	-	-	-	-	1	2	-	-	-	-
29.7	Fabbricazione di apparecchi per uso domestico n.c.a.	3	12	-	-	-	-	3	12	-	-	-	-
DL	<b>FABBRICAZIONE DI MACCHINE ELETTRICHE E DI APPARECCHIATURE ELETTRICHE ED OTTICHE</b>	43	136	94	274	218,6	201,5	48	273	102	279	212,5	102,2
30	<b>FABBRICAZIONE DI MACCHINE PER UFFICIO, DI ELABORATORI E SISTEMI INFORMATICI</b>	1	3	-	-	-	-	1	3	-	-	-	-
30.0	Fabbricazione di macchine per ufficio, di elaboratori e sistemi informatici	1	3	-	-	-	-	1	3	-	-	-	-
31	<b>FABBRICAZIONE DI MACCHINE ED APPARECCHI ELETTRICI N.C.A.</b>	29	113	23	158	79,3	139,8	34	250	26	162	76,5	64,8
31.1	Fabbricazione di motori, generatori e trasformatori elettrici	-	-	7	35	-	-	-	-	8	35	-	-

**Tavola 1.5 segue - Imprese, unità locali e addetti per sezione, sottosezione, divisione e gruppo di attività economica (a)**

ATTIVITÀ ECONOMICHE 1991 (b)	IMPRESE						UNITÀ LOCALI					
	1981		1991		NUMERI INDICI - 1981 = 100		1981		1991		NUMERI INDICI - 1981 = 100	
	N.	Addetti	N.	Addetti	N.	Addetti	N.	Addetti	N.	Addetti	N.	Addetti
31.2	-	-	5	68	-	-	-	-	6	45	-	-
31.3	-	-	-	-	-	-	-	-	-	-	-	-
31.4	-	-	-	-	-	-	-	-	-	-	-	-
31.5	3	5	5	10	166,7	200,0	3	5	5	9	166,7	180,0
31.6	26	108	6	45	23,1	41,7	31	245	7	73	22,6	29,8
32	10	14	38	53	380,0	378,6	10	14	38	52	380,0	371,4
32.1	-	-	-	-	-	-	-	-	-	-	-	-
32.2	10	14	38	53	380,0	378,6	10	14	38	52	380,0	371,4
32.3	-	-	-	-	-	-	-	-	-	-	-	-
33	3	6	33	63	1.100,0	1.050,0	3	6	38	65	1.266,7	1.083,3
33.1	3	6	23	37	766,7	616,7	3	6	28	41	933,3	683,3
33.2	-	-	2	7	-	-	-	-	2	7	-	-
33.3	-	-	-	-	-	-	-	-	-	-	-	-
33.4	-	-	8	19	-	-	-	-	8	17	-	-
33.5	-	-	-	-	-	-	-	-	-	-	-	-
<b>DM</b>	<b>5</b>	<b>41</b>	<b>13</b>	<b>93</b>	<b>260,0</b>	<b>226,8</b>	<b>6</b>	<b>47</b>	<b>15</b>	<b>53</b>	<b>250,0</b>	<b>112,8</b>
34	3	35	4	81	133,3	231,4	4	41	6	41	150,0	100,0
34.1	-	-	-	-	-	-	-	-	-	-	-	-
34.2	2	27	3	38	150,0	140,7	2	27	3	37	150,0	137,0
34.3	1	8	1	43	100,0	537,5	2	14	3	4	150,0	28,6
35	2	6	9	12	450,0	200,0	2	6	9	12	450,0	200,0
35.1	2	6	2	3	100,0	50,0	2	6	2	3	100,0	50,0
35.2	-	-	-	-	-	-	-	-	-	-	-	-
35.3	-	-	-	-	-	-	-	-	-	-	-	-
35.4	-	-	4	4	-	-	-	-	4	4	-	-
35.5	-	-	3	5	-	-	-	-	3	5	-	-
<b>DN</b>	<b>59</b>	<b>217</b>	<b>97</b>	<b>343</b>	<b>164,4</b>	<b>158,1</b>	<b>61</b>	<b>217</b>	<b>105</b>	<b>348</b>	<b>172,1</b>	<b>160,4</b>
36	59	217	94	336	159,3	154,8	61	217	101	325	165,6	149,8
36.1	50	200	70	269	140,0	134,5	52	200	75	262	144,2	131,0
36.2	8	16	22	64	275,0	400,0	8	16	24	60	300,0	375,0

**Tavola 1.5 segue - Imprese, unità locali e addetti per sezione, sottosezione, divisione e gruppo di attività economica (a)**

ATTIVITÀ ECONOMICHE 1991 (b)	IMPRESE						UNITÀ LOCALI					
	1981		1991		NUMERI INDICI - 1981 = 100		1981		1991		NUMERI INDICI - 1981 = 100	
	N.	Addetti	N.	Addetti	N.	Addetti	N.	Addetti	N.	Addetti	N.	Addetti
36.3	-	-	-	-	-	-	-	-	-	-	-	-
36.4	-	-	-	-	-	-	-	-	-	-	-	-
36.5	-	-	-	-	-	-	-	-	-	-	-	-
36.6	1	1	2	3	200,0	300,0	1	1	2	3	200,0	300,0
37	-	-	3	7	-	-	-	-	4	23	-	-
37.1	-	-	2	4	-	-	-	-	2	4	-	-
37.2	-	-	1	3	-	-	-	-	2	19	-	-
<b>E</b>	<b>12</b>	<b>30</b>	<b>1</b>	<b>5</b>	<b>8,3</b>	<b>16,7</b>	<b>32</b>	<b>452</b>	<b>19</b>	<b>351</b>	<b>59,4</b>	<b>77,7</b>
40	-	-	-	-	-	-	11	328	14	323	127,3	98,5
40.1	-	-	-	-	-	-	10	325	13	321	130,0	98,8
40.2	-	-	-	-	-	-	1	3	1	2	100,0	66,7
40.3	-	-	-	-	-	-	-	-	-	-	-	-
41	12	30	1	5	8,3	16,7	21	124	5	28	23,8	22,6
41.0	12	30	1	5	8,3	16,7	21	124	5	28	23,8	22,6
<b>F</b>	<b>731</b>	<b>2.119</b>	<b>902</b>	<b>3.593</b>	<b>123,4</b>	<b>169,6</b>	<b>819</b>	<b>2.809</b>	<b>1.015</b>	<b>3.895</b>	<b>123,9</b>	<b>138,7</b>
45	731	2.119	902	3.593	123,4	169,6	819	2.809	1.015	3.895	123,9	138,7
45.1	17	55	40	111	235,3	201,8	17	55	43	116	252,9	210,9
45.2	508	1.639	454	2.451	89,4	149,5	591	2.228	539	2.738	91,2	122,9
45.3	117	304	152	666	129,9	219,1	122	405	172	677	141,0	167,2
45.4	89	121	254	363	285,4	300,0	89	121	259	362	291,0	299,2
45.5	-	-	2	2	-	-	-	-	2	2	-	-
<b>G</b>	<b>6.382</b>	<b>13.209</b>	<b>6.945</b>	<b>15.416</b>	<b>108,8</b>	<b>116,7</b>	<b>6.664</b>	<b>13.400</b>	<b>7.432</b>	<b>15.711</b>	<b>111,5</b>	<b>117,2</b>
50	1.100	2.366	1.341	2.820	121,9	119,2	1.141	2.367	1.408	2.808	123,4	118,6
50.1	67	328	86	428	128,4	130,5	76	324	102	397	134,2	122,5
50.2	714	1.457	944	1.729	132,2	118,7	718	1.460	973	1.765	135,5	120,9
50.3	77	185	103	260	133,8	140,5	84	180	108	246	128,6	136,7
50.4	89	125	50	80	56,2	64,0	89	123	52	81	58,4	65,9
50.5	153	271	158	323	103,3	119,2	174	280	173	319	99,4	113,9
51	546	2.550	671	3.018	122,9	118,4	583	2.559	737	3.171	126,4	123,9
51.1	53	93	203	632	383,0	679,6	56	96	210	639	375,0	665,6
51.2	30	139	72	296	240,0	212,9	31	140	76	292	245,2	208,6
51.3	292	1.563	183	1.246	62,7	79,7	306	1.541	200	1.362	65,4	88,4

**Tavola 1.5 segue - Imprese, unità locali e addetti per sezione, sottosezione, divisione e gruppo di attività economica (a)**

ATTIVITÀ ECONOMICHE 1991 (b)	IMPRESE						UNITÀ LOCALI						
	1981		1991		NUMERI INDICI - 1981 = 100		1981		1991		NUMERI INDICI - 1981 = 100		
	N.	Addetti	N.	Addetti	N.	Addetti	N.	Addetti	N.	Addetti	N.	Addetti	
51.4	Commercio all'ingrosso di altri beni di consumo finale	49	228	103	394	210,2	172,8	56	233	124	400	221,4	171,7
51.5	Commercio all'ingrosso di prodotti intermedi non agricoli, di rottami e cascami	91	371	83	305	91,2	82,2	103	406	97	353	94,2	86,9
51.6	Commercio all'ingrosso di macchinari e attrezzature	15	73	26	118	173,3	161,6	15	69	29	98	193,3	142,0
51.7	Commercio all'ingrosso di altri prodotti	16	83	1	27	6,3	32,5	16	74	1	27	6,3	36,5
52	<b>COMMERCIO AL DETTAGLIO, ESCLUSO QUELLO DI AUTOVEICOLI E DI MOTOCICLI; RIPARAZIONE DI BENI PERSONALI E PER LA CASA</b>	4.736	8.293	4.933	9.578	104,2	115,5	4.940	8.474	5.287	9.732	107,0	114,8
52.1	Commercio al dettaglio in esercizi non specializzati	95	299	532	1.471	560,0	492,0	112	448	604	1.533	539,3	342,2
52.2	Commercio al dettaglio di prodotti alimentari, bevande e tabacco in esercizi specializzati	1.515	2.513	841	1.517	55,5	60,4	1.551	2.487	903	1.546	58,2	62,2
52.3	Commercio al dettaglio di prodotti farmaceutici, medicali, di cosmetici e di articoli di profumeria	124	274	146	419	117,7	152,9	132	282	159	417	120,5	147,9
52.4	Commercio al dettaglio di altri prodotti (esclusi quelli di seconda mano) in esercizi specializzati	2.210	4.266	2.414	4.870	109,2	114,2	2.350	4.314	2.616	4.931	111,3	114,3
52.5	Commercio al dettaglio di articoli di seconda mano	-	-	10	20	-	-	-	-	10	19	-	-
52.6	Commercio al dettaglio al di fuori dei negozi	536	602	815	1.060	152,1	176,1	536	602	815	1.060	152,1	176,1
52.7	Riparazione di beni di consumo personali e per la casa	256	339	175	221	68,4	65,2	259	341	180	226	69,5	66,3
<b>H</b>	<b>ALBERGHI E RISTORANTI</b>	<b>513</b>	<b>1.491</b>	<b>632</b>	<b>1.845</b>	<b>123,2</b>	<b>123,7</b>	<b>530</b>	<b>1.476</b>	<b>685</b>	<b>2.086</b>	<b>129,2</b>	<b>141,3</b>
55	ALBERGHI E RISTORANTI	513	1.491	632	1.845	123,2	123,7	530	1.476	685	2.086	129,2	141,3
55.1	Alberghi	22	99	19	125	86,4	126,3	22	97	23	135	104,5	139,2
55.2	Campeggi ed altri alloggi per brevi soggiorni	7	61	16	43	228,6	70,5	9	63	28	248	311,1	393,7
55.3	Ristoranti	138	503	210	713	152,2	141,7	147	528	221	719	150,3	136,2
55.4	Bar	345	820	382	929	110,7	113,3	350	779	406	939	116,0	120,5
55.5	Mense e fornitura di pasti preparati	1	8	5	35	500,0	437,5	2	9	7	45	350,0	500,0
<b>I</b>	<b>TRASPORTI, MAGAZZINAGGIO E COMUNICAZIONI</b>	<b>433</b>	<b>917</b>	<b>448</b>	<b>1.384</b>	<b>103,5</b>	<b>150,9</b>	<b>631</b>	<b>2.871</b>	<b>556</b>	<b>2.974</b>	<b>88,1</b>	<b>103,6</b>
60	TRASPORTI TERRESTRI; TRASPORTI MEDIANTE CONDOTTE	369	789	388	997	105,1	126,4	384	1.623	426	1.471	110,9	90,6
60.1	Trasporti ferroviari	1	3	-	-	-	-	9	465	13	340	144,4	73,1
60.2	Altri trasporti terrestri	368	786	388	997	105,4	126,8	375	1.158	413	1.131	110,1	97,7
60.3	Trasporti mediante condotte	-	-	-	-	-	-	-	-	-	-	-	-
61	TRASPORTI MARITTIMI E PER VIE D'ACQUA	-	-	-	-	-	-	-	-	-	-	-	-
61.1	Trasporti marittimi e costieri	-	-	-	-	-	-	-	-	-	-	-	-
61.2	Trasporti per vie d'acqua interne (compresi i trasporti lagunari)	-	-	-	-	-	-	-	-	-	-	-	-
62	TRASPORTI AEREI	-	-	-	-	-	-	-	-	-	-	-	-
62.1	Trasporti aerei di linea	-	-	-	-	-	-	-	-	-	-	-	-
62.2	Trasporti aerei non di linea	-	-	-	-	-	-	-	-	-	-	-	-
62.3	Trasporti spaziali	-	-	-	-	-	-	-	-	-	-	-	-
63	ATTIVITÀ DI SUPPORTO ED AUSILIARIE DEI TRASPORTI; ATTIVITÀ DELLE AGENZIE DI VIAGGIO	63	126	56	371	88,9	294,4	196	153	68	294	34,7	192,2
63.1	Movimentazione merci e magazzinaggio	7	16	13	93	185,7	581,3	140	51	14	94	10,0	184,3
63.2	Altre attività connesse ai trasporti	40	55	16	64	40,0	116,4	40	55	19	74	47,5	134,5
63.3	Attività delle agenzie di viaggio e degli operatori turistici; attività di assistenza turistica n.c.a.	11	37	20	165	181,8	445,9	11	37	24	87	218,2	235,1
63.4	Attività delle altre agenzie di trasporto	5	18	7	49	140,0	272,2	5	10	11	39	220,0	390,0
64	POSTE E TELECOMUNICAZIONI	1	2	4	16	400,0	800,0	51	1.095	62	1.209	121,6	110,4
64.1	Attività postali e di corriere	1	2	4	16	400,0	800,0	40	853	41	802	102,5	94,0
64.2	Telecomunicazioni	-	-	-	-	-	-	11	242	21	407	190,9	168,2

**Tavola 1.5 segue - Imprese, unità locali e addetti per sezione, sottosezione, divisione e gruppo di attività economica (a)**

ATTIVITÀ ECONOMICHE 1991 (b)	IMPRESE						UNITÀ LOCALI					
	1981		1991		NUMERI INDICI - 1981 = 100		1981		1991		NUMERI INDICI - 1981 = 100	
	N.	Addetti	N.	Addetti	N.	Addetti	N.	Addetti	N.	Addetti	N.	Addetti
<b>J</b>	<b>INTERMEDIAZIONE MONETARIA E FINANZIARIA</b>											
65	5	313	13	475	260,0	151,8	59	818	88	1.006	149,2	123,0
65.1	3	308	2	455	66,7	147,7	57	813	77	986	135,1	121,3
65.2	2	5	11	20	550,0	400,0	2	5	11	20	550,0	400,0
66	<b>ASSICURAZIONI E FONDI PENSIONE, ESCLUSE LE ASSICURAZIONI SOCIALI OBBLIGATORIE</b>											
66.0	-	-	-	-	-	-	8	13	6	13	75,0	100,0
67	<b>ATTIVITÀ AUSILIARIE DELLA INTERMEDIAZIONE FINANZIARIA</b>											
67.1	-	-	-	-	-	-	-	-	-	-	-	-
67.2	115	228	175	330	152,2	144,7	131	225	188	340	143,5	151,1
<b>K</b>	<b>ATTIVITÀ IMMOBILIARI, NOLEGGIO, INFORMATICI, RICERCA, ALTRE ATTIVITÀ PROFESSIONALI ED IMPRENDITORIALI</b>											
70	16	25	60	176	375,0	704,0	17	25	64	175	376,5	700,0
70.1	4	13	3	4	75,0	30,8	4	13	3	4	75,0	30,8
70.2	12	12	18	114	150,0	950,0	13	12	19	114	146,2	950,0
70.3	-	-	39	58	-	-	-	-	42	57	-	-
71	13	20	9	13	69,2	65,0	13	20	10	14	76,9	70,0
71.1	7	8	1	1	14,3	12,5	7	8	1	1	14,3	12,5
71.2	1	1	-	-	-	-	1	1	-	-	-	-
71.3	3	7	2	4	66,7	57,1	3	7	2	4	66,7	57,1
71.4	2	4	6	8	300,0	200,0	2	4	7	9	350,0	225,0
72	6	29	73	270	1.216,7	931,0	9	35	83	274	922,2	782,9
72.1	3	18	6	27	200,0	150,0	6	24	7	28	116,7	116,7
72.2	-	-	29	84	-	-	-	-	30	84	-	-
72.3	-	-	30	139	-	-	-	-	38	142	-	-
72.4	-	-	-	-	-	-	-	-	-	-	-	-
72.5	3	11	6	17	200,0	154,5	3	11	6	17	200,0	154,5
72.6	-	-	2	3	-	-	-	-	2	3	-	-
73	2	9	1	2	50,0	22,2	4	17	1	2	25,0	11,8
73.1	-	-	1	2	-	-	1	3	1	2	100,0	66,7
73.2	2	9	-	-	-	-	3	14	-	-	-	-
74	191	580	1.525	3.002	798,4	517,6	918	1.670	1.593	3.050	173,5	182,6
74.1	11	106	530	1.087	4.818,2	1.025,5	310	644	563	1.097	181,6	170,3
74.2	2	3	465	611	23.250,0	20.366,7	409	524	470	614	114,9	117,2
74.3	-	-	4	15	-	-	3	4	5	15	166,7	375,0
74.4	9	17	18	36	200,0	211,8	10	18	19	34	190,0	188,9
74.5	-	-	-	-	-	-	-	-	-	-	-	-



**Tavola 1.5 segue - Imprese, unità locali e addetti per sezione, sottosezione, divisione e gruppo di attività economica (a)**

ATTIVITÀ ECONOMICHE 1991 (b)	IMPRESE						UNITÀ LOCALI						
	1981		1991		NUMERI INDICI - 1981 = 100		1981		1991		NUMERI INDICI - 1981 = 100		
	N.	Addetti	N.	Addetti	N.	Addetti	N.	Addetti	N.	Addetti	N.	Addetti	
74.6	Servizi di investigazione e vigilanza	5	132	8	192	160,0	145,5	9	132	10	193	111,1	146,2
74.7	Servizi di pulizia e disinfestazione	28	53	337	718	1.203,6	1.354,7	29	55	342	688	1.179,3	1.250,9
74.8	Altre attività di tipo professionale ed imprenditoriale n.c.a.	136	269	163	343	119,9	127,5	148	293	184	409	124,3	139,6
<b>L</b>	<b>PUBBLICA AMMINISTRAZIONE E DIFESA; ASSICURAZIONE SOCIALE OBBLIGATORIA</b>	-	-	-	-	-	-	<b>109</b>	<b>3.556</b>	<b>149</b>	<b>4.140</b>	<b>136,7</b>	<b>116,4</b>
75	PUBBLICA AMMINISTRAZIONE E DIFESA; ASSICURAZIONE SOCIALE OBBLIGATORIA	-	-	-	-	-	-	109	3.556	149	4.140	136,7	116,4
<b>M</b>	<b>ISTRUZIONE</b>	<b>43</b>	<b>123</b>	<b>71</b>	<b>346</b>	<b>165,1</b>	<b>281,3</b>	<b>617</b>	<b>6.259</b>	<b>450</b>	<b>8.002</b>	<b>72,9</b>	<b>127,8</b>
80	ISTRUZIONE	43	123	71	346	165,1	281,3	617	6.259	450	8.002	72,9	127,8
80.1	Istruzione primaria	5	12	22	53	440,0	441,7	483	2.733	265	3.032	54,9	110,9
80.2	Istruzione secondaria	7	44	7	156	100,0	354,5	95	3.457	127	4.770	133,7	138,0
80.3	Istruzione universitaria	-	-	-	-	-	-	-	-	3	16	-	-
80.4	Istruzione per gli adulti ed altri servizi di istruzione	31	67	42	137	135,5	204,5	39	69	55	184	141,0	266,7
<b>N</b>	<b>SANITÀ E ALTRI SERVIZI SOCIALI</b>	<b>33</b>	<b>125</b>	<b>631</b>	<b>1.303</b>	<b>1.912,1</b>	<b>1.042,4</b>	<b>485</b>	<b>3.377</b>	<b>855</b>	<b>5.247</b>	<b>176,3</b>	<b>155,4</b>
85	SANITÀ E ALTRI SERVIZI SOCIALI	33	125	631	1.303	1.912,1	1.042,4	485	3.377	855	5.247	176,3	155,4
85.1	Attività dei servizi sanitari	29	99	555	925	1.913,8	934,3	419	3.140	665	4.307	158,7	137,2
85.2	Servizi veterinari	-	-	11	12	-	-	13	25	17	94	130,8	376,0
85.3	Assistenza sociale	4	26	65	366	1.625,0	1.407,7	53	212	173	846	326,4	399,1
<b>O</b>	<b>ALTRI SERVIZI PUBBLICI, SOCIALI E PERSONALI</b>	<b>727</b>	<b>1.334</b>	<b>919</b>	<b>2.005</b>	<b>126,4</b>	<b>150,3</b>	<b>967</b>	<b>2.155</b>	<b>1.424</b>	<b>3.125</b>	<b>147,3</b>	<b>145,0</b>
90	SMALTIMENTO DEI RIFIUTI SOLIDI, DELLE ACQUE DI SCARICO E SIMILI	8	167	6	92	75,0	55,1	29	455	24	382	82,8	84,0
90.0	Smaltimento dei rifiuti solidi, delle acque di scarico e simili	8	167	6	92	75,0	55,1	29	455	24	382	82,8	84,0
91	ATTIVITÀ DI ORGANIZZAZIONI ASSOCIATIVE N.C.A.	-	-	-	-	-	-	141	320	243	391	172,3	122,2
91.1	Attività di organizzazioni economiche, di titolari di impresa, professionali	-	-	-	-	-	-	25	136	62	203	248,0	149,3
91.2	Attività dei sindacati di lavoratori dipendenti	-	-	-	-	-	-	42	79	37	105	88,1	132,9
91.3	Attività di altre organizzazioni associative	-	-	-	-	-	-	74	105	144	83	194,6	79,0
92	ATTIVITÀ RICREATIVE, CULTURALI E SPORTIVE	60	199	143	577	238,3	289,9	135	411	361	1.005	267,4	244,5
92.1	Produzioni e distribuzioni cinematografiche e di video	23	87	4	12	17,4	13,8	30	98	6	12	20,0	12,2
92.2	Attività radiotelevisive	21	70	32	152	152,4	217,1	28	111	33	152	117,9	136,9
92.3	Altre attività dello spettacolo	13	28	60	233	461,5	832,1	33	52	97	272	293,9	523,1
92.4	Attività delle agenzie di stampa	-	-	-	-	-	-	-	-	2	3	-	-
92.5	Attività di biblioteche, archivi, musei ed altre attività culturali	1	1	-	-	-	-	9	88	60	316	666,7	359,1
92.6	Attività sportive	1	2	43	84	4.300,0	4.200,0	26	42	133	139	511,5	331,0
92.7	Altre attività ricreative	1	11	4	96	400,0	872,7	9	20	30	111	333,3	555,0
93	ALTRE ATTIVITÀ DEI SERVIZI	659	968	770	1.336	116,8	138,0	662	969	796	1.347	120,2	139,0
93.0	Altre attività dei servizi	659	968	770	1.336	116,8	138,0	662	969	796	1.347	120,2	139,0
<b>TOTALE</b>		<b>11.127</b>	<b>28.261</b>	<b>14.417</b>	<b>38.631</b>	<b>129,6</b>	<b>136,7</b>	<b>14.001</b>	<b>48.028</b>	<b>16.745</b>	<b>59.429</b>	<b>119,6</b>	<b>123,7</b>
Industria		2.648	9.858	2.915	12.064	110,1	122,4	2.839	12.111	3.161	13.270	111,3	109,6
- di cui industria in senso stretto (c)		1.877	7.097	1.852	8.032	98,7	113,2	1.963	8.676	1.975	8.915	100,6	102,8
Commercio (d)		6.895	14.700	7.577	17.261	109,9	117,4	7.194	14.876	8.117	17.797	112,8	119,6
Altre attività		1.584	3.703	3.925	9.306	247,8	251,3	3.968	21.041	5.467	28.362	137,8	134,8

(a) A parità di campo d'osservazione 1981. Cfr. "Avvertenze al cap. 1", pag. 38

(b) La classificazione adottata è quella del 1991 secondo la tabella di trascodifica '91-'81 riportata nella Appendice C. Le Sezioni "A - Agricoltura, caccia e silvicoltura" e "L - Pubblica amministrazione e Difesa; Assicurazione sociale obbligatoria" non si disaggregano per gruppo al fine di garantire omogeneità al confronto

(c) Comprende le sezioni di attività: C - Estrazione di minerali; D - Attività manifatturiere; E - Produzione e distribuzione di energia elettrica, gas e acqua

(d) Comprende le sezioni di attività: G - Commercio all'ingrosso e al dettaglio; riparazione di autoveicoli, motocicli e di beni personali e per la casa; H - Alberghi e ristoranti

**Tavola 1.6 - Unità locali e addetti per settore di attività economica (a)**

ATTIVITÀ ECONOMICHE	NUMERI INDICI - 1971 = 100												
	1971		1981		1991 (b)		1981		1991		ADDETTI PER UNITÀ LOCALE		
	Unità locali	Addetti	Unità locali	Addetti	Unità locali	Addetti	Unità locali	Addetti	Unità locali	Addetti	1971	1981	1991
<b>CAMPO DI OSSERVAZIONE DEI SINGOLI CENSIMENTI</b>													
<b>DATI ASSOLUTI</b>													
Agricoltura e pesca (c)	84	199	57	626	171	460	67,9	314,6	203,6	231,2	2,4	11,0	2,7
Industria estrattiva	8	102	7	31	7	88	87,5	30,4	87,5	86,3	12,8	4,4	12,6
Industria manifatturiera	1.849	6.212	1.924	8.193	1.949	8.476	104,1	131,9	105,4	136,4	3,4	4,3	4,3
Energia, gas e acqua	17	272	32	452	19	351	188,2	166,2	111,8	129,0	16,0	14,1	18,5
Costruzioni	145	1.000	819	2.809	1.015	3.895	564,8	280,9	700,0	389,5	6,9	3,4	3,8
Commercio e riparazioni	5.257	8.946	6.664	13.400	7.432	15.711	126,8	149,8	141,4	175,6	1,7	2,0	2,1
Alberghi e pubblici esercizi	387	985	530	1.476	685	2.086	137,0	149,8	177,0	211,8	2,5	2,8	3,0
Trasporti e comunicazioni	274	1.572	631	2.871	556	2.974	230,3	182,6	202,9	189,2	5,7	4,5	5,3
Credito e assicurazioni	119	683	198	1.056	282	1.359	166,4	154,6	237,0	199,0	5,7	5,3	4,8
Altri servizi	843	1.444	3.139	17.114	4.668	24.413	372,4	1.185,2	553,7	1.690,7	1,7	5,5	5,2
<b>TOTALE</b>	<b>8.983</b>	<b>21.415</b>	<b>14.001</b>	<b>48.028</b>	<b>16.784</b>	<b>59.813</b>	<b>155,9</b>	<b>224,3</b>	<b>186,8</b>	<b>279,3</b>	<b>2,4</b>	<b>3,4</b>	<b>3,6</b>
<b>COMPOSIZIONE PERCENTUALE</b>													
Agricoltura e pesca (c)	0,9	0,9	0,4	1,3	1,0	0,8							
Industria estrattiva	0,1	0,5	..	0,1	..	0,1							
Industria manifatturiera	20,6	29,0	13,7	17,1	11,6	14,2							
Energia, gas e acqua	0,2	1,3	0,2	0,9	0,1	0,6							
Costruzioni	1,6	4,7	5,8	5,8	6,0	6,5							
Commercio e riparazioni	58,5	41,8	47,6	27,9	44,3	26,3							
Alberghi e pubblici esercizi	4,3	4,6	3,8	3,1	4,1	3,5							
Trasporti e comunicazioni	3,1	7,3	4,5	6,0	3,3	5,0							
Credito e assicurazioni	1,3	3,2	1,4	2,2	1,7	2,3							
Altri servizi	9,4	6,7	22,4	35,6	27,8	40,8							
<b>TOTALE</b>	<b>100,0</b>	<b>100,0</b>	<b>100,0</b>	<b>100,0</b>	<b>100,0</b>	<b>100,0</b>							
<b>A PARITÀ DI CAMPO DI OSSERVAZIONE DEL CENSIMENTO 1971</b>													
<b>DATI ASSOLUTI</b>													
Agricoltura e pesca (c)	84	199	57	626	171	460	67,9	314,6	203,6	231,2	2,4	11,0	2,7
Industria estrattiva	8	102	7	31	7	88	87,5	30,4	87,5	86,3	12,8	4,4	12,6
Industria manifatturiera	1.849	6.212	1.924	8.193	1.949	8.476	104,1	131,9	105,4	136,4	3,4	4,3	4,3
Energia, gas e acqua	17	272	32	452	19	351	188,2	166,2	111,8	129,0	16,0	14,1	18,5
Costruzioni	145	1.000	819	2.809	1.015	3.895	564,8	280,9	700,0	389,5	6,9	3,4	3,8
Commercio e riparazioni	5.257	8.946	6.664	13.400	7.432	15.711	126,8	149,8	141,4	175,6	1,7	2,0	2,1
Alberghi e pubblici esercizi	387	985	530	1.476	685	2.086	137,0	149,8	177,0	211,8	2,5	2,8	3,0
Trasporti e comunicazioni	274	1.572	631	2.871	556	2.974	230,3	182,6	202,9	189,2	5,7	4,5	5,3
Credito e assicurazioni	119	683	198	1.056	282	1.359	166,4	154,6	237,0	199,0	5,7	5,3	4,8
Altri servizi	843	1.444	1.067	2.239	2.044	5.328	126,6	155,1	242,5	369,0	1,7	2,1	2,6
<b>TOTALE</b>	<b>8.983</b>	<b>21.415</b>	<b>11.929</b>	<b>33.153</b>	<b>14.160</b>	<b>40.728</b>	<b>132,8</b>	<b>154,8</b>	<b>157,6</b>	<b>190,2</b>	<b>2,4</b>	<b>2,8</b>	<b>2,9</b>
<b>COMPOSIZIONE PERCENTUALE</b>													
Agricoltura e pesca (c)	0,9	0,9	0,5	1,9	1,2	1,1							
Industria estrattiva	0,1	0,5	0,1	0,1	..	0,2							
Industria manifatturiera	20,6	29,0	16,1	24,7	13,8	20,8							
Energia, gas e acqua	0,2	1,3	0,3	1,4	0,1	0,9							
Costruzioni	1,6	4,7	6,9	8,5	7,2	9,6							
Commercio e riparazioni	58,5	41,8	55,9	40,4	52,5	38,6							
Alberghi e pubblici esercizi	4,3	4,6	4,4	4,5	4,8	5,1							
Trasporti e comunicazioni	3,1	7,3	5,3	8,7	3,9	7,3							
Credito e assicurazioni	1,3	3,2	1,7	3,2	2,0	3,3							
Altri servizi	9,4	6,7	8,9	6,8	14,4	13,1							
<b>TOTALE</b>	<b>100,0</b>	<b>100,0</b>	<b>100,0</b>	<b>100,0</b>	<b>100,0</b>	<b>100,0</b>							

(a) Cfr. "Avvertenze al cap. 1", pag. 38  
(b) Comprende le unità locali delle istituzioni e i relativi addetti  
(c) Comprende: attività dei servizi connesse all'agricoltura e zootecnia non rientranti nel campo di osservazione del censimento dell'agricoltura; caccia e cattura di animali per allevamento e ripopolamento di selvaggina e servizi connessi; aziende di utilizzazione di foreste e di boschi, consorzi di forestazione e rimboschimento e servizi connessi; pesca, piscicoltura e servizi connessi

**Tavola 1.7 - Unità locali e addetti per classe di addetti (a)**

CLASSI DI ADDETTI	1971		1981		1991 (b)		ADDETTI PER UNITÀ LOCALE		
	Unità locali	Addetti	Unità locali	Addetti	Unità locali	Addetti	1971	1981	1991
<b>CAMPO DI OSSERVAZIONE DEI SINGOLI CENSIMENTI</b>									
<b>DATI ASSOLUTI</b>									
0 - 1	5.225	5.199	7.721	7.535	8.646	8.374	1,0	1,0	1,0
2	2.199	4.398	3.049	6.098	3.587	7.174	2,0	2,0	2,0
3 - 5	1.119	3.935	2.095	7.629	2.929	10.664	3,5	3,6	3,6
6 - 9	231	1.630	518	3.611	771	5.509	7,1	7,0	7,1
10 - 19	124	1.609	315	4.160	449	6.003	12,5	13,2	13,4
20 - 49	63	1.875	195	5.978	272	8.230	28,8	30,7	30,3
50 - 99	14	963	73	4.893	94	6.485	61,0	67,0	69,0
100 - 199	7	880	24	3.420	25	3.226	132,5	142,5	129,0
200 - 499	-	-	8	2.786	8	2.600	-	348,3	325,0
500 - 999	1	926	3	1.918	3	1.548	943,0	639,3	516,0
1.000 e più	-	-	-	-	-	-	-	-	-
<b>TOTALE</b>	<b>8.983</b>	<b>21.415</b>	<b>14.001</b>	<b>48.028</b>	<b>16.784</b>	<b>59.813</b>	<b>2,2</b>	<b>3,4</b>	<b>3,6</b>
<b>COMPOSIZIONE PERCENTUALE</b>									
0 - 1	58,2	24,3	55,1	15,7	51,5	14,0			
2	24,5	20,5	21,8	12,7	21,4	12,0			
3 - 5	12,5	18,4	15,0	15,9	17,5	17,8			
6 - 9	2,6	7,6	3,7	7,5	4,6	9,2			
10 - 19	1,4	7,5	2,2	8,7	2,7	10,0			
20 - 49	0,7	8,8	1,4	12,4	1,6	13,8			
50 - 99	0,2	4,5	0,5	10,2	0,6	10,8			
100 - 199	0,1	4,1	0,2	7,1	0,1	5,4			
200 - 499	-	-	0,1	5,8	..	4,3			
500 - 999	..	4,3	..	4,0	..	2,6			
1000 e più	-	-	-	-	-	-			
<b>TOTALE</b>	<b>100,0</b>	<b>100,0</b>	<b>100,0</b>	<b>100,0</b>	<b>100,0</b>	<b>100,0</b>			
<b>A PARITÀ DI CAMPO DI OSSERVAZIONE DEL CENSIMENTO 1971</b>									
<b>DATI ASSOLUTI</b>									
0 - 1	5.225	5.199	6.615	6.473	7.182	7.106	1,0	1,0	1,0
2	2.199	4.398	2.680	5.360	3.246	6.492	2,0	2,0	2,0
3 - 5	1.119	3.935	1.826	6.634	2.614	9.478	3,5	3,6	3,6
6 - 9	231	1.630	403	2.825	604	4.296	7,1	7,0	7,1
10 - 19	124	1.609	249	3.248	317	4.202	12,5	13,0	13,3
20 - 49	63	1.875	109	3.139	147	4.395	28,8	28,8	29,9
50 - 99	14	963	30	2.104	36	2.579	61,0	70,1	71,6
100 - 199	7	880	14	2.092	11	1.415	132,5	149,4	128,6
200 - 499	-	-	2	482	3	765	-	241,0	255,0
500 - 999	1	926	1	796	-	-	943,0	796,0	-
1.000 e più	-	-	-	-	-	-	-	-	-
<b>TOTALE</b>	<b>8.983</b>	<b>21.415</b>	<b>11.929</b>	<b>33.153</b>	<b>14.160</b>	<b>40.728</b>	<b>2,2</b>	<b>2,8</b>	<b>2,9</b>
<b>COMPOSIZIONE PERCENTUALE</b>									
0 - 1	58,2	24,3	55,5	19,5	50,7	17,4			
2	24,5	20,5	22,5	16,2	22,9	15,9			
3 - 5	12,5	18,4	15,3	20,0	18,5	23,3			
6 - 9	2,6	7,6	3,4	8,5	4,3	10,5			
10 - 19	1,4	7,5	2,1	9,8	2,2	10,3			
20 - 49	0,7	8,8	0,9	9,5	1,0	10,8			
50 - 99	0,2	4,5	0,3	6,3	0,3	6,3			
100 - 199	0,1	4,1	0,1	6,3	0,1	3,5			
200 - 499	-	-	..	1,5	..	1,9			
500 - 999	..	4,3	..	2,4	-	-			
1000 e più	-	-	-	-	-	-			
<b>TOTALE</b>	<b>100,0</b>	<b>100,0</b>	<b>100,0</b>	<b>100,0</b>	<b>100,0</b>	<b>100,0</b>			

(a) Cfr. "Avvertenze al cap. 1", pag. 38

(b) Comprende le unità locali delle istituzioni e i relativi addetti

**Tavola 1.8 - Unità locali e addetti per classe di addetti e settore di attività economica (a)**

ATTIVITÀ ECONOMICHE 1991	CLASSI DI ADDETTI										TOTALE		
	0 - 9		10 - 19		20 - 99		100 - 199		200 E PIÙ		1981	1991	
	1981	1991	1981	1991	1981	1991	1981	1991	1981	1991			
<b>UNITÀ LOCALI</b>													
Agricoltura e pesca (b)	44	162	4	7	8	2	1	-	-	-	-	57	171
Industria estrattiva	7	5	-	-	-	2	-	-	-	-	-	7	7
Industria manifatturiera	1.792	1.796	79	100	46	48	6	3	1	2	1.924	1.949	
Energia, gas e acqua	25	14	3	-	3	4	1	1	-	-	32	19	
Costruzioni	762	939	35	49	22	26	-	1	-	-	819	1.015	
Commercio e riparazioni	6.574	7.320	63	81	27	31	-	-	-	-	6.664	7.432	
Alberghi e pubblici esercizi	511	664	18	18	1	2	-	1	-	-	530	685	
Trasporti e comunicazioni	590	504	16	20	19	29	4	2	2	1	631	556	
Credito e assicurazioni	172	254	19	18	6	9	1	1	-	-	198	282	
Altri servizi	2.906	4.245	78	152	136	209	11	15	8	8	3.139	4.629	
<b>TOTALE</b>	<b>13.383</b>	<b>15.903</b>	<b>315</b>	<b>445</b>	<b>268</b>	<b>362</b>	<b>24</b>	<b>24</b>	<b>11</b>	<b>11</b>	<b>14.001</b>	<b>16.745</b>	
<b>ADDETTI</b>													
Agricoltura e pesca (b)	94	312	52	97	336	51	144	-	-	-	626	460	
Industria estrattiva	31	29	-	-	-	59	-	-	-	-	31	88	
Industria manifatturiera	3.891	4.511	1.057	1.360	1.546	1.637	903	427	796	541	8.193	8.476	
Energia, gas e acqua	68	73	32	-	187	175	165	103	-	-	452	351	
Costruzioni	1.549	2.274	439	649	821	867	-	105	-	-	2.809	3.895	
Commercio e riparazioni	11.633	13.644	810	1.024	957	1.043	-	-	-	-	13.400	15.711	
Alberghi e pubblici esercizi	1.215	1.691	241	223	20	51	-	121	-	-	1.476	2.086	
Trasporti e comunicazioni	774	951	209	287	753	1.235	653	277	482	224	2.871	2.974	
Credito e assicurazioni	369	623	248	236	323	376	116	124	-	-	1.056	1.359	
Altri servizi	5.249	7.535	1.072	2.074	5.928	9.096	1.439	1.941	3.426	3.383	17.114	24.029	
<b>TOTALE</b>	<b>24.873</b>	<b>31.643</b>	<b>4.160</b>	<b>5.950</b>	<b>10.871</b>	<b>14.590</b>	<b>3.420</b>	<b>3.098</b>	<b>4.704</b>	<b>4.148</b>	<b>48.028</b>	<b>59.429</b>	

(a) A parità di campo d'osservazione 1981. Cfr. "Avvertenze al cap. 1", pag. 38

(b) Comprende: attività dei servizi connesse all'agricoltura e zootecnia non rientranti nel campo di osservazione del censimento dell'agricoltura; caccia e cattura di animali per allevamento e ripopolamento di selvaggina e servizi connessi; aziende di utilizzazione di foreste e di boschi, consorzi di forestazione e rimboschimento e servizi connessi; pesca, piscicoltura e servizi connessi

**Tavola 1.9 - Variazioni del numero delle unità locali e degli addetti per settore di attività economica, classe di addetti e tipo di comune (a)**

ATTIVITÀ ECONOMICHE 1991 CLASSI DI ADDETTI	1981-1971 (b)				1991-1981 (c)			
	Numeri indici - 1971 = 100		Numeri indici - 1981 = 100		Numeri indici - 1971 = 100		Numeri indici - 1981 = 100	
	Unità locali	Addetti	Unità locali	Addetti	Unità locali	Addetti	Unità locali	Addetti
<b>ATTIVITÀ ECONOMICA</b>								
Agricoltura e pesca (d)	-27	427	67,9	314,6	114	-166	300,0	73,5
Industria estrattiva	-1	-71	87,5	30,4	-	57	100,0	283,9
Industria manifatturiera	75	1.981	104,1	131,9	25	283	101,3	103,5
Energia, gas e acqua	15	180	188,2	166,2	-13	-101	59,4	77,7
Costruzioni	674	1.809	564,8	280,9	196	1.086	123,9	138,7
Commercio e riparazioni	1.407	4.454	126,8	149,8	768	2.311	111,5	117,2
Alberghi e pubblici esercizi	143	491	137,0	149,8	155	610	129,2	141,3
Trasporti e comunicazioni	357	1.299	230,3	182,6	-75	103	88,1	103,6
Credito e assicurazioni	79	373	166,4	154,6	84	303	142,4	128,7
Altri servizi	224	795	126,6	155,1	1.490	6.915	147,5	140,4
<b>TOTALE</b>	<b>2.946</b>	<b>11.738</b>	<b>132,8</b>	<b>154,8</b>	<b>2.744</b>	<b>11.401</b>	<b>119,6</b>	<b>123,7</b>
<b>CLASSE DI ADDETTI</b>								
0 - 1	1.390	1.274	126,6	124,5	906	820	111,7	110,9
2	481	962	121,9	121,9	538	1.076	117,6	117,6
3 - 5	707	2.699	163,2	168,6	827	3.005	139,5	139,4
6 - 9	172	1.195	174,5	173,3	249	1.869	148,1	151,8
10 - 19	125	1.639	200,8	201,9	130	1.790	141,3	143,0
20 - 49	46	1.264	173,0	167,4	74	2.177	137,9	136,4
50 - 99	16	1.141	214,3	218,5	20	1.542	127,4	131,5
100 - 199	7	1.212	200,0	237,7	-	-322	100,0	90,6
200 - 499	2	482	-	-	-	-186	100,0	93,3
500 - 999	-	-130	100,0	86,0	-	-370	100,0	80,7
1000 e più	-	-	-	-	-	-	-	-
<b>TOTALE</b>	<b>2.946</b>	<b>11.738</b>	<b>132,8</b>	<b>154,8</b>	<b>2.744</b>	<b>11.401</b>	<b>119,6</b>	<b>123,7</b>
<b>TIPO DI COMUNE</b>								
- Comune capoluogo	682	3.922	131,6	151,7	749	2.621	122,0	114,9
- Altri comuni	2.264	7.816	133,2	156,5	1.995	8.780	118,8	128,8
<b>TOTALE</b>	<b>2.946</b>	<b>11.738</b>	<b>132,8</b>	<b>154,8</b>	<b>2.744</b>	<b>11.401</b>	<b>119,6</b>	<b>123,7</b>

(a) Cfr. "Avvertenze al cap. 1", pag. 38

(b) A parità di campo di osservazione 1971

(c) A parità di campo di osservazione 1981

(d) Comprende: attività dei servizi connesse all'agricoltura e zootecnia non rientranti nel campo di osservazione del censimento dell'agricoltura; caccia e cattura di animali per allevamento e ripopolamento di selvaggina e servizi connessi; aziende di utilizzazione di foreste e di boschi, consorzi di forestazione e rimboschimento e servizi connessi; pesca, piscicoltura e servizi connessi

## CAPITOLO 2 - RAGUSA OGGI: IMMAGINI DELLA PROVINCIA

**Tavola 2.1 - Imprese, istituzioni, unità locali e addetti per sezione, sottosezione, divisione, gruppo di attività economica e classe di addetti**

ATTIVITÀ ECONOMICHE CLASSI DI ADDETTI	UNITÀ LOCALI											
	IMPRESE		DELLE IMPRESE								TOTALE	
			Istituzioni	TOTALE		DI CUI ARTIGIANE		DELLE ISTITUZIONI				
	Totale	Di cui arti- giane		N.	Addetti	N.	Addetti	N.	Addetti	N.	Addetti	
<b>A AGRICOLTURA, CACCIA E SILVICOLTURA</b>	<b>114</b>	-	-	<b>123</b>	<b>381</b>	-	-	<b>1</b>	<b>3</b>	<b>124</b>	<b>384</b>	
01 AGRICOLTURA, CACCIA E RELATIVI SERVIZI	112	-	-	121	358	-	-	1	3	122	361	
01.1 Coltivazioni agricole; orticoltura, floricoltura	57	-	-	59	78	-	-	-	-	59	78	
01.2 Allevamento di animali	-	-	-	-	-	-	-	-	-	-	-	
01.4 Attività dei servizi connessi all'agricoltura e alla zootecnia, esclusi i servizi veterinari	55	-	-	62	280	-	-	1	3	63	283	
01.5 Caccia e cattura di animali per allevamento e ripopolamento di selvaggina, compresi i servizi connessi	-	-	-	-	-	-	-	-	-	-	-	
02 SILVICOLTURA E UTILIZZAZIONE DI AREE FORESTALI E SERVIZI CONNESSI	2	-	-	2	23	-	-	-	-	2	23	
02.0 Silvicoltura e utilizzazione di aree forestali e servizi connessi	2	-	-	2	23	-	-	-	-	2	23	
<b>B PESCA, PISCICOLTURA E SERVIZI CONNESSI</b>	<b>47</b>	-	-	<b>47</b>	<b>76</b>	-	-	-	-	<b>47</b>	<b>76</b>	
05 PESCA, PISCICOLTURA E SERVIZI CONNESSI	47	-	-	47	76	-	-	-	-	47	76	
05.0 Pesca, piscicoltura e servizi connessi	47	-	-	47	76	-	-	-	-	47	76	
<b>C ESTRAZIONE DI MINERALI</b>	<b>4</b>	<b>2</b>	-	<b>7</b>	<b>88</b>	<b>2</b>	<b>18</b>	-	-	<b>7</b>	<b>88</b>	
<b>CA ESTRAZIONE DI MINERALI ENERGETICI</b>	<b>1</b>	-	-	<b>2</b>	<b>59</b>	-	-	-	-	<b>2</b>	<b>59</b>	
10 ESTRAZIONE DI CARBON FOSSILE E LIGNITE; ESTRAZIONE DI TORBA	-	-	-	-	-	-	-	-	-	-	-	
10.1 Estrazione ed agglomerazione di carbon fossile	-	-	-	-	-	-	-	-	-	-	-	
10.2 Estrazione ed agglomerazione di lignite	-	-	-	-	-	-	-	-	-	-	-	
10.3 Estrazione ed agglomerazione di torba	-	-	-	-	-	-	-	-	-	-	-	
11 ESTRAZIONE DI PETROLIO GREGGIO E DI GAS NATURALE; SERVIZI CONNESSI ALL'ESTRAZIONE DI PETROLIO E DI GAS NATURALE, ESCLUSA LA PROSPEZIONE	1	-	-	2	59	-	-	-	-	2	59	
11.1 Estrazione di petrolio greggio e di gas naturale	1	-	-	2	59	-	-	-	-	2	59	
11.2 Attività dei servizi connessi all'estrazione di petrolio e di gas, esclusa la prospezione	-	-	-	-	-	-	-	-	-	-	-	
12 ESTRAZIONE DI MINERALI DI URANIO E DI TORIO	-	-	-	-	-	-	-	-	-	-	-	
12.0 Estrazione di minerali di uranio e di torio	-	-	-	-	-	-	-	-	-	-	-	
<b>CB ESTRAZIONE DI MINERALI NON ENERGETICI</b>	<b>3</b>	<b>2</b>	-	<b>5</b>	<b>29</b>	<b>2</b>	<b>18</b>	-	-	<b>5</b>	<b>29</b>	
13 ESTRAZIONE DI MINERALI METALLIFERI	-	-	-	-	-	-	-	-	-	-	-	
13.1 Estrazione di minerali di ferro	-	-	-	-	-	-	-	-	-	-	-	
13.2 Estrazione di minerali metallici non ferrosi, ad eccezione dei minerali di uranio e di torio	-	-	-	-	-	-	-	-	-	-	-	
14 ALTRE INDUSTRIE ESTRATTIVE	3	2	-	5	29	2	18	-	-	5	29	
14.1 Estrazione di pietra	1	1	-	1	9	1	9	-	-	1	9	
14.2 Estrazione di ghiaia, sabbia e argilla	2	1	-	2	15	1	9	-	-	2	15	

**Tavola 2.1 segue - Imprese, istituzioni, unità locali e addetti per sezione, sottosezione, divisione, gruppo di attività economica e classe di addetti**

ATTIVITÀ ECONOMICHE CLASSI DI ADDETTI	UNITÀ LOCALI										
	IMPRESE		Istituzioni	DELLE IMPRESE				DELLE ISTITUZIONI		TOTALE	
	Totale	Di cui arti- giane		TOTALE		DI CUI ARTIGIANE		N.	Addetti	N.	Addetti
				N.	Addetti	N.	Addetti				
14.3 Estrazione di minerali per le industrie chimiche e la fabbricazione di concimi	-	-	-	1	1	-	-	-	-	1	1
14.4 Produzione di sale	-	-	-	-	-	-	-	-	-	-	-
14.5 Estrazione di altri minerali e prodotti di cava n.c.a.	-	-	-	1	4	-	-	-	-	1	4
<b>D ATTIVITÀ MANIFATTURIERE</b>	<b>1.847</b>	<b>1.227</b>	-	<b>1.943</b>	<b>8.447</b>	<b>1.260</b>	<b>3.593</b>	<b>6</b>	<b>29</b>	<b>1.949</b>	<b>8.476</b>
<b>DA INDUSTRIE ALIMENTARI, DELLE BEVANDE E DEL TABACCO</b>	<b>529</b>	<b>304</b>	-	<b>550</b>	<b>2.076</b>	<b>314</b>	<b>963</b>	<b>6</b>	<b>29</b>	<b>556</b>	<b>2.105</b>
15 INDUSTRIE ALIMENTARI E DELLE BEVANDE	529	304	-	550	2.076	314	963	6	29	556	2.105
15.1 Produzione, lavorazione e conservazione di carne e di prodotti a base di carne	7	1	-	7	159	1	2	6	29	13	188
15.2 Lavorazione e conservazione di pesce e di prodotti a base di pesce	-	-	-	-	-	-	-	-	-	-	-
15.3 Lavorazione e conservazione di frutta e ortaggi	9	2	-	10	78	2	16	-	-	10	78
15.4 Fabbricazione di oli e grassi vegetali e animali	36	7	-	37	118	8	29	-	-	37	118
15.5 Industria lattiero-casearia	108	42	-	110	349	42	103	-	-	110	349
15.6 Lavorazione delle granaglie e di prodotti amidacei	22	10	-	24	111	10	41	-	-	24	111
15.7 Fabbricazione di prodotti per l'alimentazione degli animali	11	5	-	12	85	5	20	-	-	12	85
15.8 Fabbricazione di altri prodotti alimentari	320	234	-	332	1.138	243	743	-	-	332	1.138
15.9 Industria delle bevande	16	3	-	18	38	3	9	-	-	18	38
16 INDUSTRIA DEL TABACCO	-	-	-	-	-	-	-	-	-	-	-
16.0 Industria del tabacco	-	-	-	-	-	-	-	-	-	-	-
<b>DB INDUSTRIE TESSILI E DELL'ABBIGLIAMENTO</b>	<b>113</b>	<b>65</b>	-	<b>115</b>	<b>235</b>	<b>66</b>	<b>117</b>	-	-	<b>115</b>	<b>235</b>
17 INDUSTRIE TESSILI	19	11	-	19	87	11	27	-	-	19	87
17.1 Preparazione e filatura di fibre tessili	1	-	-	1	1	-	-	-	-	1	1
17.2 Tessitura di materie tessili	1	-	-	1	41	-	-	-	-	1	41
17.3 Finissaggio dei tessili	-	-	-	-	-	-	-	-	-	-	-
17.4 Confezionamento di articoli in tessuto, esclusi gli articoli di vestiario	3	2	-	3	14	2	6	-	-	3	14
17.5 Altre industrie tessili	9	5	-	9	24	5	15	-	-	9	24
17.6 Fabbricazione di maglierie	2	2	-	2	4	2	4	-	-	2	4
17.7 Fabbricazione di articoli in maglieria	3	2	-	3	3	2	2	-	-	3	3
18 CONFEZIONE DI ARTICOLI DI VESTIARIO; PREPARAZIONE E TINTURA DI PELLICCE	94	54	-	96	148	55	90	-	-	96	148
18.1 Confezione di vestiario in pelle	1	1	-	1	2	1	2	-	-	1	2
18.2 Confezione di altri articoli di vestiario ed accessori	86	46	-	88	139	47	81	-	-	88	139
18.3 Preparazione e tintura di pellicce; confezione di articoli in pelliccia	7	7	-	7	7	7	7	-	-	7	7
<b>DC INDUSTRIE CONCIARIE, FABBRICAZIONE DI PRODOTTI IN CUOIO, PELLE E SIMILARI</b>	<b>7</b>	<b>2</b>	-	<b>7</b>	<b>32</b>	<b>2</b>	<b>3</b>	-	-	<b>7</b>	<b>32</b>
19 PREPARAZIONE E CONCIA DEL CUOIO; FABBRICAZIONE DI ARTICOLI DA VIAGGIO, BORSE, ARTICOLI DA CORREGGIAIO, SELLERIA E CALZATURE	7	2	-	7	32	2	3	-	-	7	32
19.1 Preparazione e concia del cuoio	-	-	-	-	-	-	-	-	-	-	-
19.2 Fabbricazione di articoli da viaggio, borse, articoli da correggiaio e selleria	4	2	-	4	8	2	3	-	-	4	8
19.3 Fabbricazione di calzature	3	-	-	3	24	-	-	-	-	3	24

**Tavola 2.1 segue - Imprese, istituzioni, unità locali e addetti per sezione, sottosezione, divisione, gruppo di attività economica e classe di addetti**

ATTIVITÀ ECONOMICHE CLASSI DI ADDETTI		UNITÀ LOCALI										
		IMPRESE		Istituzioni	DELLE IMPRESE				DELLE ISTITUZIONI		TOTALE	
					TOTALE		DI CUI ARTIGIANE					
		Totale	Di cui arti- giane	N.	Addetti	N.	Addetti	N.	Addetti	N.	Addetti	
<b>DD</b>	<b>INDUSTRIA DEL LEGNO E DEI PRODOTTI IN LEGNO</b>	<b>342</b>	<b>270</b>	-	<b>346</b>	<b>815</b>	<b>273</b>	<b>573</b>	-	-	<b>346</b>	<b>815</b>
20	INDUSTRIA DEL LEGNO E DEI PRODOTTI IN LEGNO E SUGHERO, ESCLUSI I MOBILI; FABBRICAZIONE DI ARTICOLI DI PAGLIA E MATERIALI DA INTRECCIO	342	270	-	346	815	273	573	-	-	346	815
20.1	Taglio, piallatura e trattamento del legno	5	4	-	5	7	4	6	-	-	5	7
20.2	Fabbricazione di fogli da impiallacciatura; fabbricazione di compensato, pannelli stratificati (ad anima listellata), pannelli di fibre, di particelle ed altri pannelli	-	-	-	-	-	-	-	-	-	-	-
20.3	Fabbricazione di elementi di carpenteria in legno e falegnameria per l'edilizia	256	205	-	258	520	206	352	-	-	258	520
20.4	Fabbricazione di imballaggi in legno	50	40	-	52	246	42	192	-	-	52	246
20.5	Fabbricazione di altri prodotti in legno; fabbricazione di articoli in sughero, paglia e materiali da intreccio	31	21	-	31	42	21	23	-	-	31	42
<b>DE</b>	<b>FABBRICAZIONE DELLA PASTA-CARTA, DELLA CARTA E DEI PRODOTTI DI CARTA; STAMPA ED EDITORIA</b>	<b>78</b>	<b>52</b>	-	<b>87</b>	<b>326</b>	<b>53</b>	<b>169</b>	-	-	<b>87</b>	<b>326</b>
21	FABBRICAZIONE DELLA PASTA-CARTA, DELLA CARTA E DEI PRODOTTI DI CARTA	6	2	-	7	24	2	8	-	-	7	24
21.1	Fabbricazione della pasta-carta, della carta e del cartone	-	-	-	-	-	-	-	-	-	-	-
21.2	Fabbricazione di articoli di carta e di cartone	6	2	-	7	24	2	8	-	-	7	24
22	EDITORIA, STAMPA E RIPRODUZIONE DI SUPPORTI REGISTRATI	72	50	-	80	302	51	161	-	-	80	302
22.1	Editoria	9	-	-	13	26	-	-	-	-	13	26
22.2	Stampa e attività dei servizi connessi alla stampa	63	50	-	66	271	51	161	-	-	66	271
22.3	Riproduzione di supporti registrati	-	-	-	1	5	-	-	-	-	1	5
<b>DF</b>	<b>FABBRICAZIONE DI COKE, RAFFINERIE DI PETROLIO, TRATTAMENTO DEI COMBUSTIBILI NUCLEARI</b>	<b>2</b>	-	-	<b>5</b>	<b>125</b>	-	-	-	-	<b>5</b>	<b>125</b>
23	FABBRICAZIONE DI COKE, RAFFINERIE DI PETROLIO, TRATTAMENTO DEI COMBUSTIBILI NUCLEARI	2	-	-	5	125	-	-	-	-	5	125
23.1	Fabbricazione di prodotti di cokeria	-	-	-	-	-	-	-	-	-	-	-
23.2	Fabbricazione di prodotti petroliferi raffinati	2	-	-	5	125	-	-	-	-	5	125
23.3	Trattamento dei combustibili nucleari	-	-	-	-	-	-	-	-	-	-	-
<b>DG</b>	<b>FABBRICAZIONE DI PRODOTTI CHIMICI E DI FIBRE SINTETICHE E ARTIFICIALI</b>	<b>13</b>	<b>11</b>	-	<b>18</b>	<b>537</b>	<b>11</b>	<b>52</b>	-	-	<b>18</b>	<b>537</b>
24	FABBRICAZIONE DI PRODOTTI CHIMICI E DI FIBRE SINTETICHE E ARTIFICIALI	13	11	-	18	537	11	52	-	-	18	537
24.1	Fabbricazione di prodotti chimici di base	2	1	-	6	337	1	5	-	-	6	337
24.2	Fabbricazione di pesticidi e di altri prodotti chimici per l'agricoltura	-	-	-	-	-	-	-	-	-	-	-
24.3	Fabbricazione di pitture, vernici e smalti, inchiostri da stampa e mastici	7	6	-	7	59	6	40	-	-	7	59

**Tavola 2.1 segue - Imprese, istituzioni, unità locali e addetti per sezione, sottosezione, divisione, gruppo di attività economica e classe di addetti**

ATTIVITÀ ECONOMICHE CLASSI DI ADDETTI	UNITÀ LOCALI										
	DELLE IMPRESE										
	IMPRESE		Istituzioni	TOTALE		DI CUI ARTIGIANE		DELLE ISTITUZIONI		TOTALE	
	Totale	Di cui arti- giane		N.	Addetti	N.	Addetti	N.	Addetti	N.	Addetti
24.4	Fabbricazione di prodotti farmaceutici e di prodotti chimici e botanici per usi medicinali	-	-	-	-	-	-	-	-	-	-
24.5	Fabbricazione di saponi e detersivi, di prodotti per la pulizia e la lucidatura, di profumi e prodotti per toilette	2	2	-	3	137	2	3	-	3	137
24.6	Fabbricazione di altri prodotti chimici	2	2	-	2	4	2	4	-	2	4
24.7	Fabbricazione di fibre sintetiche e artificiali	-	-	-	-	-	-	-	-	-	-
<b>DH</b>	<b>FABBRICAZIONE DI ARTICOLI IN GOMMA E MATERIE PLASTICHE</b>	<b>37</b>	<b>15</b>	-	<b>40</b>	<b>288</b>	<b>15</b>	<b>40</b>	-	<b>40</b>	<b>288</b>
25	FABBRICAZIONE DI ARTICOLI IN GOMMA E MATERIE PLASTICHE	37	15	-	40	288	15	40	-	40	288
25.1	Fabbricazione di articoli in gomma	8	2	-	9	34	2	9	-	9	34
25.2	Fabbricazione di articoli in materie plastiche	29	13	-	31	254	13	31	-	31	254
<b>DI</b>	<b>FABBRICAZIONE DI PRODOTTI DELLA LAVORAZIONE DI MINERALI NON METALLIFERI</b>	<b>173</b>	<b>104</b>	-	<b>192</b>	<b>1.487</b>	<b>110</b>	<b>421</b>	-	<b>192</b>	<b>1.487</b>
26	FABBRICAZIONE DI PRODOTTI DELLA LAVORAZIONE DI MINERALI NON METALLIFERI	173	104	-	192	1.487	110	421	-	192	1.487
26.1	Fabbricazione di vetro e di prodotti in vetro	21	18	-	21	60	18	45	-	21	60
26.2	Fabbricazione di prodotti ceramici non refrattari, non destinati all'edilizia; fabbricazione di prodotti ceramici refrattari	12	5	-	12	13	5	5	-	12	13
26.3	Fabbricazione di piastrelle e lastre in ceramica per pavimenti e rivestimenti	-	-	-	-	-	-	-	-	-	-
26.4	Fabbricazione di mattoni, tegole ed altri prodotti per l'edilizia in terracotta	2	1	-	2	8	1	3	-	2	8
26.5	Produzione di cemento, calce, gesso	2	1	-	5	307	2	9	-	5	307
26.6	Fabbricazione di prodotti in calcestruzzo, cemento o gesso	36	19	-	44	430	22	94	-	44	430
26.7	Taglio, modellatura e finitura della pietra	96	58	-	103	646	59	258	-	103	646
26.8	Fabbricazione di altri prodotti in minerali non metalliferi	4	2	-	5	23	3	7	-	5	23
<b>DJ</b>	<b>PRODUZIONE DI METALLO E FABBRICAZIONE DI PRODOTTI IN METALLO</b>	<b>279</b>	<b>216</b>	-	<b>289</b>	<b>1.474</b>	<b>221</b>	<b>687</b>	-	<b>289</b>	<b>1.474</b>
27	PRODUZIONE DI METALLI E LORO LEGHE	12	3	-	12	332	3	8	-	12	332
27.1	Produzione di ferro, di acciaio e di ferroleghie (CECA)	-	-	-	-	-	-	-	-	-	-
27.2	Fabbricazione di tubi	1	-	-	1	31	-	-	-	1	31
27.3	Altre attività di prima trasformazione del ferro e dell'acciaio e produzione di ferroleghie non CECA	9	3	-	9	52	3	8	-	9	52
27.4	Produzione di metalli di base preziosi e non ferrosi	1	-	-	1	240	-	-	-	1	240
27.5	Fusione di metalli	1	-	-	1	9	-	-	-	1	9
28	FABBRICAZIONE E LAVORAZIONE DEI PRODOTTI IN METALLO, ESCLUSE MACCHINE E IMPIANTI	267	213	-	277	1.142	218	679	-	277	1.142
28.1	Fabbricazione di elementi da costruzione in metallo	100	73	-	107	627	76	308	-	107	627
28.2	Fabbricazione di cisterne, serbatoi e contenitori in metallo; fabbricazione di radiatori e caldaie per il riscaldamento centrale	5	4	-	5	41	4	36	-	5	41



**Tavola 2.1 segue - Imprese, istituzioni, unità locali e addetti per sezione, sottosezione, divisione, gruppo di attività economica e classe di addetti**

ATTIVITÀ ECONOMICHE CLASSI DI ADDETTI	UNITÀ LOCALI											
	IMPRESE		Istituzioni	DELLE IMPRESE				DELLE ISTITUZIONI		TOTALE		
	Totale	Di cui arti- giane		TOTALE		DI CUI ARTIGIANE		N.	Addetti	N.	Addetti	
				N.	Addetti	N.	Addetti					
28.3	Fabbricazione di generatori di vapore, escluse le caldaie per riscaldamento centrale ad acqua calda	-	-	-	-	-	-	-	-	-	-	
28.4	Fucinataura, imbutitura, stampaggio e profilatura dei metalli; metallurgia delle polveri	-	-	-	-	-	-	-	-	-	-	
28.5	Trattamento e rivestimento dei metalli, lavorazioni di meccanica generale per conto terzi	22	18	-	22	125	18	39	-	-	22	125
28.6	Fabbricazione di articoli di coltelleria, utensili e oggetti diversi in metallo	2	-	-	2	21	-	-	-	-	2	21
28.7	Fabbricazione di altri prodotti metallici	138	118	-	141	328	120	296	-	-	141	328
<b>DK</b>	<b>FABBRICAZIONE DI MACCHINE ED APPARECCHI MECCANICI, COMPRESI L'INSTALLAZIONE, IL MONTAGGIO, LA RIPARAZIONE E LA MANUTENZIONE</b>	<b>70</b>	<b>51</b>	<b>-</b>	<b>72</b>	<b>372</b>	<b>51</b>	<b>163</b>	<b>-</b>	<b>-</b>	<b>72</b>	<b>372</b>
29	FABBRICAZIONE DI MACCHINE ED APPARECCHI MECCANICI, COMPRESI L'INSTALLAZIONE, IL MONTAGGIO, LA RIPARAZIONE E LA MANUTENZIONE	70	51	-	72	372	51	163	-	-	72	372
29.1	Fabbricazione di macchine e apparecchi per la produzione e l'utilizzazione dell'energia meccanica, esclusi i motori per aeromobili, veicoli e motocicli	21	17	-	22	58	17	45	-	-	22	58
29.2	Fabbricazione di altre macchine di impiego generale	28	18	-	28	191	18	78	-	-	28	191
29.3	Fabbricazione di macchine per l'agricoltura e la silvicoltura	16	12	-	16	76	12	31	-	-	16	76
29.4	Fabbricazione di macchine utensili (compresi parti e accessori, installazione, manutenzione e riparazione)	1	1	-	1	2	1	2	-	-	1	2
29.5	Fabbricazione di altre macchine per impieghi speciali	4	3	-	5	45	3	7	-	-	5	45
29.6	Fabbricazione di armi, sistemi d'arma e munizioni	-	-	-	-	-	-	-	-	-	-	-
29.7	Fabbricazione di apparecchi per uso domestico n.c.a.	-	-	-	-	-	-	-	-	-	-	-
<b>DL</b>	<b>FABBRICAZIONE DI MACCHINE ELETTRICHE E DI APPARECCHIATURE ELETTRICHE ED OTTICHE</b>	<b>94</b>	<b>66</b>	<b>-</b>	<b>102</b>	<b>279</b>	<b>69</b>	<b>184</b>	<b>-</b>	<b>-</b>	<b>102</b>	<b>279</b>
30	FABBRICAZIONE DI MACCHINE PER UFFICIO, DI ELABORATORI E SISTEMI INFORMATICI	-	-	-	-	-	-	-	-	-	-	-
30.0	Fabbricazione di macchine per ufficio, di elaboratori e sistemi informatici	-	-	-	-	-	-	-	-	-	-	-
31	FABBRICAZIONE DI MACCHINE ED APPARECCHI ELETTRICI N.C.A.	23	18	-	26	162	19	111	-	-	26	162
31.1	Fabbricazione di motori, generatori e trasformatori elettrici	7	7	-	8	35	8	35	-	-	8	35
31.2	Fabbricazione di apparecchiature per la distribuzione e il controllo dell'elettricità	5	4	-	6	45	4	29	-	-	6	45
31.3	Fabbricazione di fili e cavi isolati	-	-	-	-	-	-	-	-	-	-	-
31.4	Fabbricazione di accumulatori, pile e batterie di pile	-	-	-	-	-	-	-	-	-	-	-

**Tavola 2.1 segue - Imprese, istituzioni, unità locali e addetti per sezione, sottosezione, divisione, gruppo di attività economica e classe di addetti**

ATTIVITÀ ECONOMICHE CLASSI DI ADDETTI	UNITÀ LOCALI											
	IMPRESE		Istituzioni	DELLE IMPRESE				DELLE ISTITUZIONI		TOTALE		
	Totale	Di cui artigiane		TOTALE		DI CUI ARTIGIANE		N.	Addetti	N.	Addetti	
				N.	Addetti	N.	Addetti					
31.5	Fabbricazione di apparecchi di illuminazione e di lampade elettriche	5	2	-	5	9	2	3	-	-	5	9
31.6	Fabbricazione di altri apparecchi elettrici n.c.a.	6	5	-	7	73	5	44	-	-	7	73
32	FABBRICAZIONE DI APPARECCHI RADIOTELEVISIVI E DI APPARECCHIATURE PER LE COMUNICAZIONI	38	25	-	38	52	25	35	-	-	38	52
32.1	Fabbricazione di tubi e valvole elettronici e di altri componenti elettronici	-	-	-	-	-	-	-	-	-	-	-
32.2	Fabbricazione di apparecchi trasmettenti per la radio diffusione e la televisione e di apparecchi per la telefonia e telegrafia su filo	38	25	-	38	52	25	35	-	-	38	52
32.3	Fabbricazione di apparecchi riceventi per la radiodiffusione e la televisione, di apparecchi per la registrazione e la riproduzione del suono o dell'immagine e di prodotti connessi	-	-	-	-	-	-	-	-	-	-	-
33	FABBRICAZIONE DI APPARECCHI MEDICALI, DI APPARECCHI DI PRECISIONE, DI STRUMENTI OTTICI E DI OROLOGI	33	23	-	38	65	25	38	-	-	38	65
33.1	Fabbricazione di apparecchi medicali e chirurgici e di apparecchi ortopedici	23	17	-	28	41	19	27	-	-	28	41
33.2	Fabbricazione di strumenti e apparecchi di misurazione, controllo, prova, navigazione e simili, escluse le apparecchiature di controllo dei processi industriali	2	1	-	2	7	1	5	-	-	2	7
33.3	Fabbricazione di apparecchiature per il controllo dei processi industriali	-	-	-	-	-	-	-	-	-	-	-
33.4	Fabbricazione di strumenti ottici e di attrezzature fotografiche	8	5	-	8	17	5	6	-	-	8	17
33.5	Fabbricazione di orologi	-	-	-	-	-	-	-	-	-	-	-
<b>DM</b>	<b>FABBRICAZIONE DI MEZZI DI TRASPORTO</b>	<b>13</b>	<b>4</b>	<b>-</b>	<b>15</b>	<b>53</b>	<b>4</b>	<b>6</b>	<b>-</b>	<b>-</b>	<b>15</b>	<b>53</b>
34	FABBRICAZIONE DI AUTOVEICOLI, RIMORCHI E SEMIRIMORCHI	4	-	-	6	41	-	-	-	-	6	41
34.1	Fabbricazione di autoveicoli	-	-	-	-	-	-	-	-	-	-	-
34.2	Fabbricazione di carrozzerie per autoveicoli; fabbricazione di rimorchi e semirimorchi	3	-	-	3	37	-	-	-	-	3	37
34.3	Fabbricazione di parti ed accessori per autoveicoli e per loro motori	1	-	-	3	4	-	-	-	-	3	4
35	FABBRICAZIONE DI ALTRI MEZZI DI TRASPORTO	9	4	-	9	12	4	6	-	-	9	12
35.1	Industria cantieristica: costruzioni navali e riparazioni di navi e imbarcazioni	2	2	-	2	3	2	3	-	-	2	3
35.2	Costruzione di locomotive, anche da manovra, e di materiale rotabile ferro-tranviario	-	-	-	-	-	-	-	-	-	-	-
35.3	Costruzione di aeromobili e di veicoli spaziali	-	-	-	-	-	-	-	-	-	-	-
35.4	Fabbricazione di motocicli e biciclette	4	1	-	4	4	1	1	-	-	4	4
35.5	Fabbricazione di altri mezzi di trasporto n.c.a.	3	1	-	3	5	1	2	-	-	3	5

**Tavola 2.1 segue - Imprese, istituzioni, unità locali e addetti per sezione, sottosezione, divisione, gruppo di attività economica e classe di addetti**

ATTIVITÀ ECONOMICHE CLASSI DI ADDETTI		UNITÀ LOCALI										
		IMPRESE		DELLE IMPRESE				DELLE ISTITUZIONI		TOTALE		
				TOTALE		DI CUI ARTIGIANE						
		Totale	Di cui arti- giane	Istituzioni	N.	Addetti	N.	Addetti	N.	Addetti	N.	Addetti
<b>DN</b>	<b>ALTRE INDUSTRIE MANIFATTURIERE</b>	<b>97</b>	<b>67</b>	-	<b>105</b>	<b>348</b>	<b>71</b>	<b>215</b>	-	-	<b>105</b>	<b>348</b>
36	FABBRICAZIONE DI MOBILI; ALTRE INDUSTRIE MANIFATTURIERE	94	66	-	101	325	70	212	-	-	101	325
36.1	Fabbricazione di mobili	70	51	-	75	262	54	169	-	-	75	262
36.2	Gioielleria e oreficeria	22	13	-	24	60	14	40	-	-	24	60
36.3	Fabbricazione di strumenti musicali	-	-	-	-	-	-	-	-	-	-	-
36.4	Fabbricazione di articoli sportivi	-	-	-	-	-	-	-	-	-	-	-
36.5	Fabbricazione di giochi e giocattoli	-	-	-	-	-	-	-	-	-	-	-
36.6	Altre industrie manifatturiere n.c.a.	2	2	-	2	3	2	3	-	-	2	3
37	RECUPERO E PREPARAZIONE PER IL RICICLAGGIO	3	1	-	4	23	1	3	-	-	4	23
37.1	Recupero e preparazione per il riciclaggio di cascami e rottami metallici	2	-	-	2	4	-	-	-	-	2	4
37.2	Recupero e preparazione per il riciclaggio di cascami e rottami non metallici	1	1	-	2	19	1	3	-	-	2	19
<b>E</b>	<b>PRODUZIONE E DISTRIBUZIONE DI ENERGIA ELETTRICA, GAS E ACQUA</b>	<b>1</b>	<b>-</b>	<b>-</b>	<b>16</b>	<b>329</b>	<b>-</b>	<b>-</b>	<b>3</b>	<b>22</b>	<b>19</b>	<b>351</b>
40	PRODUZIONE DI ENERGIA ELETTRICA, DI GAS, DI VAPORE E ACQUA CALDA	-	-	-	14	323	-	-	-	-	14	323
40.1	Produzione e distribuzione di energia elettrica	-	-	-	13	321	-	-	-	-	13	321
40.2	Produzione di gas; distribuzione di combustibili gassosi mediante condotta	-	-	-	1	2	-	-	-	-	1	2
40.3	Produzione e distribuzione di vapore ed acqua calda	-	-	-	-	-	-	-	-	-	-	-
41	RACCOLTA, DEPURAZIONE E DISTRIBUZIONE D'ACQUA	1	-	-	2	6	-	-	3	22	5	28
41.0	Raccolta, depurazione e distribuzione d'acqua	1	-	-	2	6	-	-	3	22	5	28
<b>F</b>	<b>COSTRUZIONI</b>	<b>902</b>	<b>523</b>	<b>-</b>	<b>1.015</b>	<b>3.895</b>	<b>562</b>	<b>1.877</b>	<b>-</b>	<b>-</b>	<b>1.015</b>	<b>3.895</b>
45	COSTRUZIONI	902	523	-	1.015	3.895	562	1.877	-	-	1.015	3.895
45.1	Preparazione del cantiere edile	40	24	-	43	116	24	61	-	-	43	116
45.2	Costruzione completa o parziale di edifici; genio civile	454	255	-	539	2.738	279	1.117	-	-	539	2.738
45.3	Installazione dei servizi in un fabbricato	152	107	-	172	677	119	490	-	-	172	677
45.4	Lavori di completamento degli edifici	254	137	-	259	362	140	209	-	-	259	362
45.5	Noleggio di macchine e attrezzature per la costruzione o la demolizione, con manovratore	2	-	-	2	2	-	-	-	-	2	2
<b>G</b>	<b>COMMERCIO ALL'INGROSSO E AL DETTAGLIO; RIPARAZIONE DI AUTOVEICOLI, MOTOCICLI E DI BENI PERSONALI E PER LA CASA</b>	<b>6.945</b>	<b>1.352</b>	<b>-</b>	<b>7.431</b>	<b>15.708</b>	<b>1.411</b>	<b>2.691</b>	<b>1</b>	<b>3</b>	<b>7.432</b>	<b>15.711</b>
50	COMMERCIO, MANUTENZIONE E RIPARAZIONE DI AUTOVEICOLI E MOTOCICLI; VENDITA AL DETTAGLIO DI CARBURANTE PER AUTOTRAZIONE	1.341	773	-	1.408	2.808	788	1.430	-	-	1.408	2.808
50.1	Commercio di autoveicoli	86	-	-	102	397	2	4	-	-	102	397
50.2	Manutenzione e riparazione di autoveicoli	944	734	-	973	1.765	745	1.358	-	-	973	1.765
50.3	Commercio di parti e accessori di autoveicoli	103	-	-	108	246	1	1	-	-	108	246
50.4	Commercio, manutenzione e riparazione di motocicli, accessori e pezzi di ricambio	50	21	-	52	81	22	31	-	-	52	81

**Tavola 2.1 segue - Imprese, istituzioni, unità locali e addetti per sezione, sottosezione, divisione, gruppo di attività economica e classe di addetti**

ATTIVITÀ ECONOMICHE CLASSI DI ADDETTI		UNITÀ LOCALI										
		IMPRESE		Istituzioni	DELLE IMPRESE				DELLE ISTITUZIONI		TOTALE	
					TOTALE		DI CUI ARTIGIANE		N.	Addetti	N.	Addetti
		Totale	Di cui arti- giane	N.	Addetti	N.	Addetti	N.				
50.5	Vendita al dettaglio di carburanti per autotrazione	158	18	-	173	319	18	36	-	-	173	319
51	COMMERCIO ALL'INGROSSO E INTERMEDIARI DEL COMMERCIO, AUTOVEICOLI E MOTOCICLI ESCLUSI	671	52	-	737	3.171	54	223	-	-	737	3.171
51.1	Intermediari del commercio	203	-	-	210	639	-	-	-	-	210	639
51.2	Commercio all'ingrosso di materie prime agricole e di animali vivi	72	8	-	76	292	8	22	-	-	76	292
51.3	Commercio all'ingrosso di prodotti alimentari, bevande e tabacco	183	20	-	200	1.362	20	133	-	-	200	1.362
51.4	Commercio all'ingrosso di altri beni di consumo finale	103	7	-	124	400	7	13	-	-	124	400
51.5	Commercio all'ingrosso di prodotti intermedi non agricoli, di rottami e cascami	83	13	-	97	353	14	38	-	-	97	353
51.6	Commercio all'ingrosso di macchinari e attrezzature	26	4	-	29	98	5	17	-	-	29	98
51.7	Commercio all'ingrosso di altri prodotti	1	-	-	1	27	-	-	-	-	1	27
52	COMMERCIO AL DETTAGLIO, ESCLUSO QUELLO DI AUTOVEICOLI E DI MOTOCICLI; RIPARAZIONE DI BENI PERSONALI E PER LA CASA	4.933	527	-	5.286	9.729	569	1.038	1	3	5.287	9.732
52.1	Commercio al dettaglio in esercizi non specializzati	532	-	-	604	1.533	2	2	-	-	604	1.533
52.2	Commercio al dettaglio di prodotti alimentari, bevande e tabacco in esercizi specializzati	841	96	-	903	1.546	108	203	-	-	903	1.546
52.3	Commercio al dettaglio di prodotti farmaceutici, medicali, di cosmetici e di articoli di profumeria	146	-	-	158	414	-	-	1	3	159	417
52.4	Commercio al dettaglio di altri prodotti (esclusi quelli di seconda mano) in esercizi specializzati	2.414	325	-	2.616	4.931	353	695	-	-	2.616	4.931
52.5	Commercio al dettaglio di articoli di seconda mano	10	4	-	10	19	4	6	-	-	10	19
52.6	Commercio al dettaglio al di fuori dei negozi	815	-	-	815	1.060	-	-	-	-	815	1.060
52.7	Riparazione di beni di consumo personali e per la casa	175	102	-	180	226	102	132	-	-	180	226
<b>H</b>	<b>ALBERGHI E RISTORANTI</b>	<b>632</b>	<b>193</b>	-	<b>683</b>	<b>2.074</b>	<b>205</b>	<b>524</b>	<b>2</b>	<b>12</b>	<b>685</b>	<b>2.086</b>
55	ALBERGHI E RISTORANTI	632	193	-	683	2.074	205	524	2	12	685	2.086
55.1	Alberghi	19	-	-	23	135	-	-	-	-	23	135
55.2	Campeggi ed altri alloggi per brevi soggiorni	16	-	-	28	248	1	1	-	-	28	248
55.3	Ristoranti	210	70	-	221	719	73	205	-	-	221	719
55.4	Bar	382	123	-	406	939	131	318	-	-	406	939
55.5	Mense e fornitura di pasti preparati	5	-	-	5	33	-	-	2	12	7	45
<b>I</b>	<b>TRASPORTI, MAGAZZINAGGIO E COMUNICAZIONI</b>	<b>448</b>	<b>272</b>	-	<b>556</b>	<b>2.974</b>	<b>278</b>	<b>423</b>	-	-	<b>556</b>	<b>2.974</b>
60	TRASPORTI TERRESTRI; TRASPORTI MEDIANTE CONDOTTE	388	261	-	426	1.471	267	402	-	-	426	1.471
60.1	Trasporti ferroviari	-	-	-	13	340	-	-	-	-	13	340
60.2	Altri trasporti terrestri	388	261	-	413	1.131	267	402	-	-	413	1.131
60.3	Trasporti mediante condotte	-	-	-	-	-	-	-	-	-	-	-
61	TRASPORTI MARITTIMI E PER VIE D'ACQUA	-	-	-	-	-	-	-	-	-	-	-
61.1	Trasporti marittimi e costieri	-	-	-	-	-	-	-	-	-	-	-

**Tavola 2.1 segue - Imprese, istituzioni, unità locali e addetti per sezione, sottosezione, divisione, gruppo di attività economica e classe di addetti**

ATTIVITÀ ECONOMICHE CLASSI DI ADDETTI		UNITÀ LOCALI									
		IMPRESE		DELLE IMPRESE				DELLE ISTITUZIONI		TOTALE	
				Istituzioni	TOTALE		DI CUI ARTIGIANE		N.	Addetti	N.
		Totale	Di cui arti- giane		N.	Addetti	N.	Addetti			
61.2	Trasporti per vie d'acqua interne (compresi i trasporti lagunari)	-	-	-	-	-	-	-	-	-	-
62	TRASPORTI AEREI	-	-	-	-	-	-	-	-	-	-
62.1	Trasporti aerei di linea	-	-	-	-	-	-	-	-	-	-
62.2	Trasporti aerei non di linea	-	-	-	-	-	-	-	-	-	-
62.3	Trasporti spaziali	-	-	-	-	-	-	-	-	-	-
63	ATTIVITÀ DI SUPPORTO ED AUSILIARIE DEI TRASPORTI; ATTIVITÀ DELLE AGENZIE DI VIAGGIO	56	11	-	68	294	11	21	-	-	68 294
63.1	Movimentazione merci e magazzinaggio	13	3	-	14	94	3	9	-	-	14 94
63.2	Altre attività connesse ai trasporti	16	8	-	19	74	8	12	-	-	19 74
63.3	Attività delle agenzie di viaggio e degli operatori turistici; attività di assistenza turistica n.c.a.	20	-	-	24	87	-	-	-	-	24 87
63.4	Attività delle altre agenzie di trasporto	7	-	-	11	39	-	-	-	-	11 39
64	POSTE E TELECOMUNICAZIONI	4	-	-	62	1.209	-	-	-	-	62 1.209
64.1	Attività postali e di corriere	4	-	-	41	802	-	-	-	-	41 802
64.2	Telecomunicazioni	-	-	-	21	407	-	-	-	-	21 407
<b>J</b>	<b>INTERMEDIAZIONE MONETARIA E FINANZIARIA</b>	<b>188</b>	<b>-</b>	<b>-</b>	<b>282</b>	<b>1.359</b>	<b>-</b>	<b>-</b>	<b>-</b>	<b>-</b>	<b>282 1.359</b>
65	INTERMEDIAZIONE MONETARIA E FINANZIARIA (ESCLUSE LE ASSICURAZIONI E I FONDI PENSIONE)	13	-	-	88	1.006	-	-	-	-	88 1.006
65.1	Intermediazione monetaria	2	-	-	77	986	-	-	-	-	77 986
65.2	Altre intermediazioni finanziarie	11	-	-	11	20	-	-	-	-	11 20
66	ASSICURAZIONI E FONDI PENSIONE, ESCLUSE LE ASSICURAZIONI SOCIALI OBBLIGATORIE	-	-	-	6	13	-	-	-	-	6 13
66.0	Assicurazioni e fondi pensione, escluse le assicurazioni sociali obbligatorie	-	-	-	6	13	-	-	-	-	6 13
67	ATTIVITÀ AUSILIARIE DELLA INTERMEDIAZIONE FINANZIARIA	175	-	-	188	340	-	-	-	-	188 340
67.1	Attività ausiliarie della intermediazione finanziaria, escluse le assicurazioni e i fondi pensione	-	-	-	-	-	-	-	-	-	-
67.2	Attività ausiliarie delle assicurazioni e dei fondi pensione	175	-	-	188	340	-	-	-	-	188 340
<b>K</b>	<b>ATTIVITÀ IMMOBILIARI, NOLEGGIO, INFORMATICA, RICERCA, ALTRE ATTIVITÀ PROFESSIONALI ED IMPRENDITORIALI</b>	<b>1.668</b>	<b>259</b>	<b>-</b>	<b>1.748</b>	<b>3.494</b>	<b>267</b>	<b>343</b>	<b>3</b>	<b>21</b>	<b>1.751 3.515</b>
70	ATTIVITÀ IMMOBILIARI	60	-	-	64	175	-	-	-	-	64 175
70.1	Attività immobiliari su beni propri	3	-	-	3	4	-	-	-	-	3 4
70.2	Locazione di beni immobili propri e sublocazione	18	-	-	19	114	-	-	-	-	19 114
70.3	Attività immobiliare per conto terzi	39	-	-	42	57	-	-	-	-	42 57
71	NOLEGGIO DI MACCHINARI E ATTREZZATURE SENZA OPERATORE E DI BENI PER USO PERSONALE E DOMESTICO	9	-	-	10	14	-	-	-	-	10 14
71.1	Noleggio di autovetture	1	-	-	1	1	-	-	-	-	1 1
71.2	Noleggio di altri mezzi di trasporto	-	-	-	-	-	-	-	-	-	-
71.3	Noleggio di altri macchinari ed attrezzature	2	-	-	2	4	-	-	-	-	2 4
71.4	Noleggio di beni per uso personale e domestico n.c.a.	6	-	-	7	9	-	-	-	-	7 9

**Tavola 2.1 segue - Imprese, istituzioni, unità locali e addetti per sezione, sottosezione, divisione, gruppo di attività economica e classe di addetti**

ATTIVITÀ ECONOMICHE CLASSI DI ADDETTI		UNITÀ LOCALI										
		IMPRESE		Istituzioni	DELLE IMPRESE				DELLE ISTITUZIONI		TOTALE	
					TOTALE	DI CUI ARTIGIANE						
		Totale	Di cui arti- giane	N.	Addetti	N.	Addetti	N.	Addetti	N.	Addetti	
72	INFORMATICA E ATTIVITÀ CONNESSE	73	3	-	83	274	3	7	-	-	83	274
72.1	Consulenza per installazione di elaboratori elettronici	6	-	-	7	28	-	-	-	-	7	28
72.2	Fornitura di software e consulenza in materia di informatica	29	-	-	30	84	-	-	-	-	30	84
72.3	Elaborazione elettronica dei dati	30	-	-	38	142	-	-	-	-	38	142
72.4	Attività delle banche di dati	-	-	-	-	-	-	-	-	-	-	-
72.5	Manutenzione e riparazione di macchine per ufficio e di elaboratori elettronici	6	3	-	6	17	3	7	-	-	6	17
72.6	Altre attività connesse all'informatica	2	-	-	2	3	-	-	-	-	2	3
73	RICERCA E SVILUPPO	1	-	-	1	2	-	-	-	-	1	2
73.1	Ricerca e sviluppo sperimentale nel campo delle scienze naturali e dell'ingegneria	1	-	-	1	2	-	-	-	-	1	2
73.2	Ricerca e sviluppo sperimentale nel campo delle scienze sociali e umanistiche	-	-	-	-	-	-	-	-	-	-	-
74	ALTRE ATTIVITÀ PROFESSIONALI ED IMPRENDITORIALI	1.525	256	-	1.590	3.029	264	336	3	21	1.593	3.050
74.1	Attività legali, contabilità, tenuta di libri contabili; consulenza in materia fiscale; studi di mercato e sondaggi di opinione; consulenza commerciale e di gestione; holding	530	-	-	563	1.097	1	4	-	-	563	1.097
74.2	Attività in materia di architettura, di ingegneria ed altre attività tecniche	465	-	-	470	614	-	-	-	-	470	614
74.3	Collaudi e analisi tecniche	4	-	-	5	15	-	-	-	-	5	15
74.4	Pubblicità	18	-	-	19	34	-	-	-	-	19	34
74.5	Servizi di ricerca, selezione e fornitura di personale	-	-	-	-	-	-	-	-	-	-	-
74.6	Servizi di investigazione e vigilanza	8	-	-	10	193	1	1	-	-	10	193
74.7	Servizi di pulizia e disinfestazione	337	186	-	342	688	188	210	-	-	342	688
74.8	Altre attività di tipo professionale ed imprenditoriale n.c.a.	163	70	-	181	388	74	121	3	21	184	409
<b>L</b>	<b>PUBBLICA AMMINISTRAZIONE E DIFESA; ASSICURAZIONE SOCIALE OBBLIGATORIA</b>	-	-	<b>19</b>	-	-	-	-	<b>168</b>	<b>4.493</b>	<b>168</b>	<b>4.493</b>
75	PUBBLICA AMMINISTRAZIONE E DIFESA; ASSICURAZIONE SOCIALE OBBLIGATORIA	-	-	19	-	-	-	-	168	4.493	168	4.493
75.1	Amministrazione pubblica; politica economica e sociale	-	-	19	-	-	-	-	129	3.443	129	3.443
75.2	Servizi della pubblica amministrazione forniti alla intera collettività	-	-	-	-	-	-	-	30	819	30	819
75.3	Assicurazione sociale obbligatoria	-	-	-	-	-	-	-	9	231	9	231
<b>M</b>	<b>ISTRUZIONE</b>	<b>71</b>	-	<b>14</b>	<b>82</b>	<b>342</b>	-	-	<b>368</b>	<b>7.660</b>	<b>450</b>	<b>8.002</b>
80	ISTRUZIONE	71	-	14	82	342	-	-	368	7.660	450	8.002
80.1	Istruzione primaria	22	-	6	22	53	-	-	243	2.979	265	3.032
80.2	Istruzione secondaria	7	-	4	10	156	-	-	117	4.614	127	4.770
80.3	Istruzione universitaria	-	-	-	-	-	-	-	3	16	3	16
80.4	Istruzione per gli adulti ed altri servizi di istruzione	42	-	4	50	133	-	-	5	51	55	184
<b>N</b>	<b>SANITÀ E ALTRI SERVIZI SOCIALI</b>	<b>649</b>	-	<b>38</b>	<b>709</b>	<b>1.345</b>	-	-	<b>166</b>	<b>3.933</b>	<b>875</b>	<b>5.278</b>
85	SANITÀ E ALTRI SERVIZI SOCIALI	649	-	38	709	1.345	-	-	166	3.933	875	5.278
85.1	Attività dei servizi sanitari	573	-	5	627	962	-	-	58	3.376	685	4.338
85.2	Servizi veterinari	11	-	-	12	13	-	-	5	81	17	94
85.3	Assistenza sociale	65	-	33	70	370	-	-	103	476	173	846

**Tavola 2.1 segue - Imprese, istituzioni, unità locali e addetti per sezione, sottosezione, divisione, gruppo di attività economica e classe di addetti**

ATTIVITÀ ECONOMICHE CLASSI DI ADDETTI		UNITÀ LOCALI											
		IMPRESE		DELLE IMPRESE						DELLE ISTITUZIONI		TOTALE	
				TOTALE		DI CUI ARTIGIANE							
		Totale	Di cui arti- giane	Istituzioni	N.	Addetti	N.	Addetti	N.	Addetti	N.	Addetti	
<b>0</b>	<b>ALTRI SERVIZI PUBBLICI, SOCIALI E PERSONALI</b>	<b>919</b>	<b>576</b>	<b>202</b>	<b>968</b>	<b>2.204</b>	<b>594</b>	<b>915</b>	<b>456</b>	<b>921</b>	<b>1.424</b>	<b>3.125</b>	
90	SMALTIMENTO DEI RIFIUTI SOLIDI, DELLE ACQUE DI SCARICO E SIMILI	6	1	-	10	266	1	4	14	116	24	382	
90.0	Smaltimento dei rifiuti solidi, delle acque di scarico e simili	6	1	-	10	266	1	4	14	116	24	382	
91	ATTIVITÀ DI ORGANIZZA- ZIONI ASSOCIATIVE N.C.A.	-	-	84	-	-	-	-	243	391	243	391	
91.1	Attività di organizzazioni eco- nomiche, di titolari di impresa, professionali	-	-	27	-	-	-	-	62	203	62	203	
91.2	Attività dei sindacati di lavora- tori dipendenti	-	-	-	-	-	-	-	37	105	37	105	
91.3	Attività di altre organizzazioni associeative	-	-	57	-	-	-	-	144	83	144	83	
92	ATTIVITÀ RICREATIVE, CULTURALI E SPORTIVE	143	-	118	163	593	3	4	198	412	361	1.005	
92.1	Produzioni e distribuzioni ci- nematografiche e di video	4	-	-	6	12	-	-	-	-	6	12	
92.2	Attività radiotelevisive	32	-	-	33	152	-	-	-	-	33	152	
92.3	Altre attività dello spettacolo	60	-	21	74	244	3	4	23	28	97	272	
92.4	Attività delle agenzie di stampa	-	-	-	2	3	-	-	-	-	2	3	
92.5	Attività di biblioteche, archivi, musei ed altre attività cultu- rali	-	-	30	-	-	-	-	60	316	60	316	
92.6	Attività sportive	43	-	44	43	84	-	-	90	55	133	139	
92.7	Altre attività ricreative	4	-	23	5	98	-	-	25	13	30	111	
93	ALTRE ATTIVITÀ DEI SER- VIZI	770	575	-	795	1.345	590	907	1	2	796	1.347	
93.0	Altre attività dei servizi	770	575	-	795	1.345	590	907	1	2	796	1.347	
<b>TOTALE</b>		<b>14.435</b>	<b>4.404</b>	<b>273</b>	<b>15.610</b>	<b>42.716</b>	<b>4.579</b>	<b>10.384</b>	<b>1.174</b>	<b>17.097</b>	<b>16.784</b>	<b>59.813</b>	
<b>CLASSE DI ADDETTI</b>													
0 - 1		7.557	2.262	191	8.237	8.210	2.389	2.385	409	164	8.646	8.374	
2		3.236	965	17	3.497	6.994	1.015	2.030	90	180	3.587	7.174	
3 - 5		2.604	874	19	2.742	9.940	900	3.269	187	724	2.929	10.664	
6 - 9		583	209	9	615	4.376	193	1.388	156	1.133	771	5.509	
10 - 19		291	71	9	327	4.363	62	807	122	1.640	449	6.003	
20 - 49		128	23	10	145	4.315	20	505	127	3.915	272	8.230	
50 - 99		31	-	6	34	2.448	-	-	60	4.037	94	6.485	
100 - 199		2	-	4	10	1.305	-	-	15	1.921	25	3.226	
200 - 499		3	-	3	3	765	-	-	5	1.835	8	2.600	
500 - 999		-	-	3	-	-	-	-	3	1.548	3	1.548	
1000 e più		-	-	2	-	-	-	-	-	-	-	-	
<b>TOTALE</b>		<b>14.435</b>	<b>4.404</b>	<b>273</b>	<b>15.610</b>	<b>42.716</b>	<b>4.579</b>	<b>10.384</b>	<b>1.174</b>	<b>17.097</b>	<b>16.784</b>	<b>59.813</b>	

**Tavola 2.2 - Imprese per settore di attività economica e caratteristiche strutturali, unità locali per settore di attività economica e classe di addetti**

CARATTERISTICHE STRUTTURALI CLASSI DI ADDETTI	SETTORI DI ATTIVITÀ ECONOMICA										Totale
	Agricoltura e pesca (a)	Industria estrattiva	Industria ma- nifatturiera	Energia, gas e acqua	Costruzioni	Commercio e riparazioni	Alberghi e pubblici eser- cizi	Trasporto e comunica- zioni	Credito e as- sicurazioni	Altri servizi	
<b>IMPRESE</b>											
Unilocalizzate	158	2	1.763	1	839	6.598	597	429	180	3.158	13.725
Plurilocalizzate	3	2	84	-	63	347	35	19	8	149	710
- a diffusione comunale	2	1	53	-	39	257	33	10	6	69	470
- a diffusione provinciale	1	-	17	-	13	67	1	4	1	64	168
- a diffusione regionale	-	1	10	-	10	22	1	3	1	14	62
- a diffusione nazionale	-	-	4	-	1	1	-	2	-	2	10
<b>TOTALE</b>	<b>161</b>	<b>4</b>	<b>1.847</b>	<b>1</b>	<b>902</b>	<b>6.945</b>	<b>632</b>	<b>448</b>	<b>188</b>	<b>3.307</b>	<b>14.435</b>
Individuali	121	-	1.304	-	670	5.570	478	378	150	2.917	11.588
Società	40	4	543	1	231	1.373	154	67	37	363	2.813
- in nome collettivo	6	2	259	-	111	700	89	29	9	84	1.289
- per azioni	-	2	13	-	2	8	-	-	2	3	30
- in accomandita	1	-	12	1	20	230	26	9	6	46	351
- a responsabilità limitata	7	-	92	-	48	182	12	12	5	62	420
- cooperativa	15	-	20	-	19	30	5	14	4	38	145
- semplice o di fatto	11	-	147	-	31	223	22	3	11	130	578
Aziende municipalizzate, provincializ- zate, regionalizzate	-	-	-	-	-	-	-	-	-	1	1
Altra forma di impresa	-	-	-	-	1	2	-	3	1	26	33
<b>TOTALE</b>	<b>161</b>	<b>4</b>	<b>1.847</b>	<b>1</b>	<b>902</b>	<b>6.945</b>	<b>632</b>	<b>448</b>	<b>188</b>	<b>3.307</b>	<b>14.435</b>
Artigiane	-	2	1.227	-	523	1.352	193	272	-	835	4.404
Con attività di importazione ed esporta- zione	3	-	73	-	2	93	1	9	-	3	184
Consorziate o associate con altre im- prese o istituzioni	1	-	32	-	43	138	9	38	11	40	312
Con attrezzature informatiche	12	2	207	-	133	674	30	48	68	862	2.036
Con utilizzo di beni capitali in lea- sing	5	1	130	1	84	285	30	31	25	278	870
<b>UNITÀ LOCALI DELLE IMPRESE</b>											
0 - 1	105	1	726	1	458	3.920	192	340	107	2.387	8.237
2	22	-	421	2	163	1.942	224	56	64	603	3.497
3 - 5	24	1	491	5	225	1.265	204	77	62	388	2.742
6 - 9	10	3	153	3	93	192	42	31	21	67	615
10 - 19	7	-	99	-	49	81	18	20	18	35	327
20 - 49	2	2	43	3	23	27	2	20	7	16	145
50 - 99	-	-	5	1	3	4	-	9	2	10	34
100 - 199	-	-	3	1	1	-	1	2	1	1	10
200 - 499	-	-	2	-	-	-	-	1	-	-	3
500 - 999	-	-	-	-	-	-	-	-	-	-	-
1000 e più	-	-	-	-	-	-	-	-	-	-	-
<b>TOTALE</b>	<b>170</b>	<b>7</b>	<b>1.943</b>	<b>16</b>	<b>1.015</b>	<b>7.431</b>	<b>683</b>	<b>556</b>	<b>282</b>	<b>3.507</b>	<b>15.610</b>
Operative	163	5	1.866	14	981	7.401	678	547	279	3.496	15.430
Amministrativo/gestionali	7	2	77	2	34	30	5	9	3	11	180
<b>TOTALE</b>	<b>170</b>	<b>7</b>	<b>1.943</b>	<b>16</b>	<b>1.015</b>	<b>7.431</b>	<b>683</b>	<b>556</b>	<b>282</b>	<b>3.507</b>	<b>15.610</b>

(a) Comprende: attività dei servizi connesse all'agricoltura e zootecnia non rientranti nel campo di osservazione del censimento dell'agricoltura; caccia e cattura di animali per allevamento e ripopolamento di selvaggina e servizi connessi; aziende di utilizzazione di foreste e di boschi, consorzi di forestazione e rimboschimento e servizi connessi; pesca, piscicoltura e servizi connessi



**Tavola 2.3 - Addetti alle imprese per settore di attività economica e caratteristiche strutturali delle imprese, addetti alle unità locali per settore di attività economica e classe di addetti**

CARATTERISTICHE STRUTTURALI CLASSI DI ADDETTI	SETTORI DI ATTIVITÀ ECONOMICA										
	Agricoltura e pesca (a)	Industria estrattiva	Industria ma- nifatturiera	Energia, gas e acqua	Costruzioni	Commercio e riparazioni	Alberghi e pubblici eser- cizi	Trasporto e comunica- zioni	Credito e as- sicurazioni	Altri servizi	Totale
<b>ADDETTI ALLE IMPRESE</b>											
Unilocalizzate	420	18	6.500	5	2.705	13.147	1.610	1.009	324	6.069	31.807
Plurilocalizzate	19	87	1.422	-	888	2.269	235	375	481	1.078	6.854
- a diffusione comunale	13	23	636	-	309	1.376	229	107	30	400	3.123
- a diffusione provinciale	6	-	290	-	356	545	3	127	2	457	1.786
- a diffusione regionale	-	64	424	-	218	255	3	78	449	58	1.549
- a diffusione nazionale	-	-	72	-	5	93	-	63	-	163	396
<b>TOTALE</b>	<b>439</b>	<b>105</b>	<b>7.922</b>	<b>5</b>	<b>3.593</b>	<b>15.416</b>	<b>1.845</b>	<b>1.384</b>	<b>805</b>	<b>7.147</b>	<b>38.661</b>
Individuali	167	-	2.967	-	1.852	9.240	1.126	573	263	4.384	20.572
Società	272	105	4.955	5	1.734	6.168	719	802	540	2.515	17.815
- in nome collettivo	23	18	1.798	-	652	2.708	393	160	25	428	6.205
- per azioni	-	87	932	-	101	196	-	-	3	232	1.551
- in accomandita	10	-	46	5	98	736	100	70	14	226	1.305
- a responsabilità limitata	47	-	1.390	-	447	1.342	93	213	7	695	4.234
- cooperativa	147	-	296	-	349	433	52	353	460	512	2.602
- semplice o di fatto	45	-	493	-	87	753	81	6	31	422	1.918
Aziende municipalizzate, provincializ- zate, regionalizzate	-	-	-	-	-	-	-	-	-	72	72
Altra forma di impresa	-	-	-	-	7	8	-	9	2	176	202
<b>TOTALE</b>	<b>439</b>	<b>105</b>	<b>7.922</b>	<b>5</b>	<b>3.593</b>	<b>15.416</b>	<b>1.845</b>	<b>1.384</b>	<b>805</b>	<b>7.147</b>	<b>38.661</b>
Artigiane	-	18	3.610	-	1.870	2.682	520	419	-	1.253	10.372
Con attività di importazione ed esporta- zione	40	-	1.432	-	10	788	2	23	-	8	2.303
Consorziate o associate con altre im- prese o istituzioni	30	-	355	-	583	884	42	84	468	176	2.622
Con attrezzature informatiche	142	87	2.949	-	1.504	3.747	169	606	609	2.568	12.381
Con utilizzo di beni capitali in lea- sing	49	23	1.875	5	955	1.810	163	247	70	1.213	6.410
<b>ADDETTI ALLE UNITÀ LOCALI DELLE IMPRESE</b>											
0 - 1	105	1	720	1	453	3.908	192	340	107	2.383	8.210
2	44	-	842	4	326	3.884	448	112	128	1.206	6.994
3 - 5	89	4	1.839	23	819	4.506	747	282	233	1.398	9.940
6 - 9	71	24	1.096	23	676	1.343	292	217	155	479	4.376
10 - 19	97	-	1.345	-	649	1.024	223	287	236	502	4.363
20 - 49	51	59	1.311	110	666	761	51	586	218	502	4.315
50 - 99	-	-	326	65	201	282	-	649	158	767	2.448
100 - 199	-	-	427	103	105	-	121	277	124	148	1.305
200 - 499	-	-	541	-	-	-	-	224	-	-	765
500 - 999	-	-	-	-	-	-	-	-	-	-	-
1000 e più	-	-	-	-	-	-	-	-	-	-	-
<b>TOTALE</b>	<b>457</b>	<b>88</b>	<b>8.447</b>	<b>329</b>	<b>3.895</b>	<b>15.708</b>	<b>2.074</b>	<b>2.974</b>	<b>1.359</b>	<b>7.385</b>	<b>42.716</b>
Operative	442	55	8.248	325	3.723	15.613	2.066	2.785	1.233	7.354	41.844
Amministrativo/gestionali	15	33	199	4	172	95	8	189	126	31	872
<b>TOTALE</b>	<b>457</b>	<b>88</b>	<b>8.447</b>	<b>329</b>	<b>3.895</b>	<b>15.708</b>	<b>2.074</b>	<b>2.974</b>	<b>1.359</b>	<b>7.385</b>	<b>42.716</b>

(a) Comprende: attività dei servizi connesse all'agricoltura e zootecnia non rientranti nel campo di osservazione del censimento dell'agricoltura; caccia e cattura di animali per allevamento e ripopolamento di selvaggina e servizi connessi; aziende di utilizzazione di foreste e di boschi, consorzi di forestazione e rimboschimento e servizi connessi; pesca, piscicoltura e servizi connessi

**Tavola 2.4 - Istituzioni pubbliche e private per caratteristiche strutturali, unità locali per classe di addetti**

CARATTERISTICHE STRUTTURALI CLASSI DI ADDETTI	DATI ASSOLUTI			COMPOSIZIONE PERCENTUALE		
	Pubbliche	Private	Totale	Pubbliche	Private	Totale
<b>ISTITUZIONI</b>						
Unilocalizzate	12	232	244	4,9	95,1	100,0
Plurilocalizzate	17	12	29	58,6	41,4	100,0
- a diffusione comunale	12	4	16	75,0	25,0	100,0
- a diffusione provinciale	5	6	11	45,5	54,5	100,0
- a diffusione regionale	-	1	1	-	100,0	100,0
- a diffusione nazionale	-	1	1	-	100,0	100,0
<b>TOTALE</b>	<b>29</b>	<b>244</b>	<b>273</b>	<b>10,6</b>	<b>89,4</b>	<b>100,0</b>
Ministero o organo costituzionale	-	-	-	-	-	-
Ente locale (regione, provincia, comune)	13	-	13	100,0	-	100,0
Comunità montana	-	-	-	-	-	-
Ente Sanitario pubblico	3	-	3	100,0	-	100,0
Ente di previdenza	-	-	-	-	-	-
Ente economico o Ente di ricerca	5	-	5	100,0	-	100,0
Ente di assistenza, culturale o sportivo	1	-	1	100,0	-	100,0
Associazione riconosciuta o fondazione	-	144	144	-	100,0	100,0
Associazione non riconosciuta	-	100	100	-	100,0	100,0
Altra forma di istituzione	7	-	7	100,0	-	100,0
<b>TOTALE</b>	<b>29</b>	<b>244</b>	<b>273</b>	<b>10,6</b>	<b>89,4</b>	<b>100,0</b>
Consorziate o associate con altre imprese o istituzioni	4	25	29	13,8	86,2	100,0
Con attrezzature informatiche	21	40	61	34,4	65,6	100,0
Con utilizzo di beni capitali in leasing	1	5	6	16,7	83,3	100,0
<b>UNITÀ LOCALI DELLE ISTITUZIONI</b>						
0 - 1	65	344	409	15,9	84,1	100,0
2	51	39	90	56,7	43,3	100,0
3 - 5	142	45	187	75,9	24,1	100,0
6 - 9	143	13	156	91,7	8,3	100,0
10 - 19	113	9	122	92,6	7,4	100,0
20 - 49	119	8	127	93,7	6,3	100,0
50 - 99	60	-	60	100,0	-	100,0
100 - 199	15	-	15	100,0	-	100,0
200 - 499	5	-	5	100,0	-	100,0
500 - 999	3	-	3	100,0	-	100,0
1000 e più	-	-	-	-	-	-
<b>TOTALE</b>	<b>716</b>	<b>458</b>	<b>1.174</b>	<b>61,0</b>	<b>39,0</b>	<b>100,0</b>
Operative	703	458	1.161	60,6	39,4	100,0
Amministrativo/gestionali	13	-	13	100,0	-	100,0
<b>TOTALE</b>	<b>716</b>	<b>458</b>	<b>1.174</b>	<b>61,0</b>	<b>39,0</b>	<b>100,0</b>

**Tavola 2.5 - Addetti alle istituzioni pubbliche e private per caratteristiche strutturali delle istituzioni, addetti alle unità locali per classe di addetti**

CARATTERISTICHE STRUTTURALI CLASSI DI ADDETTI	DATI ASSOLUTI			COMPOSIZIONE PERCENTUALE		
	Pubbliche	Private	Totale	Pubbliche	Private	Totale
<b>ADDETTI ALLE ISTITUZIONI</b>						
Unilocalizzate	312	359	671	46,5	53,5	100,0
Plurilocalizzate	6.615	130	6.745	98,1	1,9	100,0
- a diffusione comunale	2.002	1	2.003	100,0	..	100,0
- a diffusione provinciale	4.613	46	4.659	99,0	1,0	100,0
- a diffusione regionale	-	10	10	-	100,0	100,0
- a diffusione nazionale	-	73	73	-	100,0	100,0
<b>TOTALE</b>	<b>6.927</b>	<b>489</b>	<b>7.416</b>	<b>93,4</b>	<b>6,6</b>	<b>100,0</b>
Ministero o organo costituzionale	-	-	-	-	-	-
Ente locale (regione, provincia, comune)	3.130	-	3.130	100,0	-	100,0
Comunità montana	-	-	-	-	-	-
Ente Sanitario pubblico	3.464	-	3.464	100,0	-	100,0
Ente di previdenza	-	-	-	-	-	-
Ente economico o Ente di ricerca	124	-	124	100,0	-	100,0
Ente di assistenza, culturale o sportivo	15	-	15	100,0	-	100,0
Associazione riconosciuta o fondazione	-	252	252	-	100,0	100,0
Associazione non riconosciuta	-	237	237	-	100,0	100,0
Altra forma di istituzione	194	-	194	100,0	-	100,0
<b>TOTALE</b>	<b>6.927</b>	<b>489</b>	<b>7.416</b>	<b>93,4</b>	<b>6,6</b>	<b>100,0</b>
Conorziate o associate con altre imprese o istituzioni	127	50	177	71,8	28,2	100,0
Con attrezzature informatiche	3.306	226	3.532	93,6	6,4	100,0
Con utilizzo di beni capitali in leasing	498	111	609	81,8	18,2	100,0
<b>ADDETTI ALLE UNITÀ LOCALI DELLE ISTITUZIONI</b>						
1	27	137	164	16,5	83,5	100,0
2	102	78	180	56,7	43,3	100,0
3 - 5	562	162	724	77,6	22,4	100,0
6 - 9	1.038	95	1.133	91,6	8,4	100,0
10 - 19	1.526	114	1.640	93,0	7,0	100,0
20 - 49	3.663	252	3.915	93,6	6,4	100,0
50 - 99	4.037	-	4.037	100,0	-	100,0
100 - 199	1.921	-	1.921	100,0	-	100,0
200 - 499	1.835	-	1.835	100,0	-	100,0
500 - 999	1.548	-	1.548	100,0	-	100,0
1000 e più	-	-	-	-	-	-
<b>TOTALE</b>	<b>16.259</b>	<b>838</b>	<b>17.097</b>	<b>95,1</b>	<b>4,9</b>	<b>100,0</b>
Operative	16.157	838	16.995	95,1	4,9	100,0
Amministrativo/gestionali	102	-	102	100,0	-	100,0
<b>TOTALE</b>	<b>16.259</b>	<b>838</b>	<b>17.097</b>	<b>95,1</b>	<b>4,9</b>	<b>100,0</b>

**Tavola 2.6 - Unità locali per settore di attività economica, tipo e ampiezza demografica dei comuni**

TIPO E AMPIEZZA DEMOGRAFICA DEI COMUNI	SETTORI DI ATTIVITÀ ECONOMICA										Totale
	Agricoltura e pesca (a)	Industria estrattiva	Industria manifatturiera	Energia, gas e acqua	Costruzioni	Commercio e riparazioni	Alberghi e pubblici esercizi	Trasporti e comunicazioni	Credito e assicurazioni	Servizi e Amministrazione pubblica	
<b>DATI ASSOLUTI</b>											
<b>TIPO DI COMUNE</b>											
- Comune capoluogo	11	4	588	7	175	1.739	175	106	87	1.274	4.166
- Altri comuni	160	3	1.361	12	840	5.693	510	450	195	3.394	12.618
<b>TOTALE</b>	<b>171</b>	<b>7</b>	<b>1.949</b>	<b>19</b>	<b>1.015</b>	<b>7.432</b>	<b>685</b>	<b>556</b>	<b>282</b>	<b>4.668</b>	<b>16.784</b>
<b>AMPIEZZA DEMOGRAFICA (b)</b>											
Fino a 1.000	-	-	-	-	-	-	-	-	-	-	-
Da 1.001 a 3.000	-	-	-	-	-	-	-	-	-	-	-
Da 3.001 a 5.000	5	-	49	-	35	152	20	10	10	131	412
Da 5.001 a 10.000	10	-	139	3	122	609	68	55	19	353	1.378
Da 10.001 a 20.000	12	1	142	4	93	705	65	83	31	421	1.557
Da 20.001 a 50.000	13	-	307	2	231	1.674	104	171	46	785	3.333
50.001 e più	131	6	1.312	10	534	4.292	428	237	176	2.978	10.104
<b>TOTALE</b>	<b>171</b>	<b>7</b>	<b>1.949</b>	<b>19</b>	<b>1.015</b>	<b>7.432</b>	<b>685</b>	<b>556</b>	<b>282</b>	<b>4.668</b>	<b>16.784</b>
<b>COMPOSIZIONE PERCENTUALE PER COLONNA</b>											
<b>TIPO DI COMUNE</b>											
- Comune capoluogo	6,4	57,1	30,2	36,8	17,2	23,4	25,5	19,1	30,9	27,3	24,8
- Altri comuni	93,6	42,9	69,8	63,2	82,8	76,6	74,5	80,9	69,1	72,7	75,2
<b>TOTALE</b>	<b>100,0</b>	<b>100,0</b>	<b>100,0</b>	<b>100,0</b>	<b>100,0</b>	<b>100,0</b>	<b>100,0</b>	<b>100,0</b>	<b>100,0</b>	<b>100,0</b>	<b>100,0</b>
<b>AMPIEZZA DEMOGRAFICA (b)</b>											
Fino a 1.000	-	-	-	-	-	-	-	-	-	-	-
Da 1.001 a 3.000	-	-	-	-	-	-	-	-	-	-	-
Da 3.001 a 5.000	2,9	-	2,5	-	3,4	2,0	2,9	1,8	3,5	2,8	2,5
Da 5.001 a 10.000	5,8	-	7,1	15,8	12,0	8,2	9,9	9,9	6,7	7,6	8,2
Da 10.001 a 20.000	7,0	14,3	7,3	21,1	9,2	9,5	9,5	14,9	11,0	9,0	9,3
Da 20.001 a 50.000	7,6	-	15,8	10,5	22,8	22,5	15,2	30,8	16,3	16,8	19,9
50.001 e più	76,6	85,7	67,3	52,6	52,6	57,8	62,5	42,6	62,4	63,8	62,4
<b>TOTALE</b>	<b>100,0</b>	<b>100,0</b>	<b>100,0</b>	<b>100,0</b>	<b>100,0</b>	<b>100,0</b>	<b>100,0</b>	<b>100,0</b>	<b>100,0</b>	<b>100,0</b>	<b>100,0</b>
<b>COMPOSIZIONE PERCENTUALE PER RIGA</b>											
<b>TIPO DI COMUNE</b>											
- Comune capoluogo	0,3	0,1	14,1	0,2	4,2	41,7	4,2	2,5	2,1	30,6	100,0
- Altri comuni	1,3	..	10,8	0,1	6,7	45,1	4,0	3,6	1,5	26,9	100,0
<b>TOTALE</b>	<b>1,0</b>	<b>..</b>	<b>11,6</b>	<b>0,1</b>	<b>6,0</b>	<b>44,3</b>	<b>4,1</b>	<b>3,3</b>	<b>1,7</b>	<b>27,8</b>	<b>100,0</b>
<b>AMPIEZZA DEMOGRAFICA (b)</b>											
Fino a 1.000	-	-	-	-	-	-	-	-	-	-	-
Da 1.001 a 3.000	-	-	-	-	-	-	-	-	-	-	-
Da 3.001 a 5.000	1,2	-	11,9	-	8,5	36,9	4,9	2,4	2,4	31,8	100,0
Da 5.001 a 10.000	0,7	-	10,1	0,2	8,9	44,2	4,9	4,0	1,4	25,6	100,0
Da 10.001 a 20.000	0,8	0,1	9,1	0,3	6,0	45,3	4,2	5,3	2,0	27,0	100,0
Da 20.001 a 50.000	0,4	-	9,2	0,1	6,9	50,2	3,1	5,1	1,4	23,6	100,0
50.001 e più	1,3	0,1	13,0	0,1	5,3	42,5	4,2	2,3	1,7	29,5	100,0
<b>TOTALE</b>	<b>1,0</b>	<b>..</b>	<b>11,6</b>	<b>0,1</b>	<b>6,0</b>	<b>44,3</b>	<b>4,1</b>	<b>3,3</b>	<b>1,7</b>	<b>27,8</b>	<b>100,0</b>

(a) Comprende: attività dei servizi connesse all'agricoltura e zootecnia non rientranti nel campo di osservazione del censimento dell'agricoltura; caccia e cattura di animali per allevamento e ripopolamento di selvaggina e servizi connessi; aziende di utilizzazione di foreste e di boschi, consorzi di forestazione e rimboschimento e servizi connessi; pesca, piscicoltura e servizi connessi

(b) Cfr: Istat "13 Censimento generale della popolazione - 20 ottobre 1991 - Popolazione legale", 1993


**Tavola 2.7 - Addetti alle unità locali per settore di attività economica, tipo e ampiezza demografica dei comuni**

TIPO E AMPIEZZA DEMOGRAFICA DEI COMUNI	SETTORI DI ATTIVITÀ ECONOMICA										Totale
	Agricoltura e pesca (a)	Industria estrattiva	Industria manifatturiera	Energia, gas e acqua	Costruzioni	Commercio e riparazioni	Alberghi e pubblici esercizi	Trasporti e comunicazioni	Credito e assicurazioni	Servizi e Amministrazione pubblica	
<b>DATI ASSOLUTI</b>											
<b>TIPO DI COMUNE</b>											
- Comune capoluogo	75	64	3.693	198	1.071	4.253	783	1.262	682	8.314	20.395
- Altri comuni	385	24	4.783	153	2.824	11.458	1.303	1.712	677	16.099	39.418
<b>TOTALE</b>	<b>460</b>	<b>88</b>	<b>8.476</b>	<b>351</b>	<b>3.895</b>	<b>15.711</b>	<b>2.086</b>	<b>2.974</b>	<b>1.359</b>	<b>24.413</b>	<b>59.813</b>
<b>AMPIEZZA DEMOGRAFICA (b)</b>											
Fino a 1.000	-	-	-	-	-	-	-	-	-	-	-
Da 1.001 a 3.000	-	-	-	-	-	-	-	-	-	-	-
Da 3.001 a 5.000	29	-	127	-	120	239	47	21	21	407	1.011
Da 5.001 a 10.000	15	-	416	13	326	1.042	188	126	57	1.200	3.383
Da 10.001 a 20.000	38	9	472	16	363	1.661	179	249	92	1.759	4.838
Da 20.001 a 50.000	39	-	1.106	16	590	2.908	287	364	150	3.741	9.201
50.001 e più	339	79	6.355	306	2.496	9.861	1.385	2.214	1.039	17.306	41.380
<b>TOTALE</b>	<b>460</b>	<b>88</b>	<b>8.476</b>	<b>351</b>	<b>3.895</b>	<b>15.711</b>	<b>2.086</b>	<b>2.974</b>	<b>1.359</b>	<b>24.413</b>	<b>59.813</b>
<b>COMPOSIZIONE PERCENTUALE PER COLONNA</b>											
<b>TIPO DI COMUNE</b>											
- Comune capoluogo	16,3	72,7	43,6	56,4	27,5	27,1	37,5	42,4	50,2	34,1	34,1
- Altri comuni	83,7	27,3	56,4	43,6	72,5	72,9	62,5	57,6	49,8	65,9	65,9
<b>TOTALE</b>	<b>100,0</b>	<b>100,0</b>	<b>100,0</b>	<b>100,0</b>	<b>100,0</b>	<b>100,0</b>	<b>100,0</b>	<b>100,0</b>	<b>100,0</b>	<b>100,0</b>	<b>100,0</b>
<b>AMPIEZZA DEMOGRAFICA (b)</b>											
Fino a 1.000	-	-	-	-	-	-	-	-	-	-	-
Da 1.001 a 3.000	-	-	-	-	-	-	-	-	-	-	-
Da 3.001 a 5.000	6,3	-	1,5	-	3,1	1,5	2,3	0,7	1,5	1,7	1,7
Da 5.001 a 10.000	3,3	-	4,9	3,7	8,4	6,6	9,0	4,2	4,2	4,9	5,7
Da 10.001 a 20.000	8,3	10,2	5,6	4,6	9,3	10,6	8,6	8,4	6,8	7,2	8,1
Da 20.001 a 50.000	8,5	-	13,0	4,6	15,1	18,5	13,8	12,2	11,0	15,3	15,4
50.001 e più	73,7	89,8	75,0	87,2	64,1	62,8	66,4	74,4	76,5	70,9	69,2
<b>TOTALE</b>	<b>100,0</b>	<b>100,0</b>	<b>100,0</b>	<b>100,0</b>	<b>100,0</b>	<b>100,0</b>	<b>100,0</b>	<b>100,0</b>	<b>100,0</b>	<b>100,0</b>	<b>100,0</b>
<b>COMPOSIZIONE PERCENTUALE PER RIGA</b>											
<b>TIPO DI COMUNE</b>											
- Comune capoluogo	0,4	0,3	18,1	1,0	5,3	20,9	3,8	6,2	3,3	40,8	100,0
- Altri comuni	1,0	0,1	12,1	0,4	7,2	29,1	3,3	4,3	1,7	40,8	100,0
<b>TOTALE</b>	<b>0,8</b>	<b>0,1</b>	<b>14,2</b>	<b>0,6</b>	<b>6,5</b>	<b>26,3</b>	<b>3,5</b>	<b>5,0</b>	<b>2,3</b>	<b>40,8</b>	<b>100,0</b>
<b>AMPIEZZA DEMOGRAFICA (b)</b>											
Fino a 1.000	-	-	-	-	-	-	-	-	-	-	-
Da 1.001 a 3.000	-	-	-	-	-	-	-	-	-	-	-
Da 3.001 a 5.000	2,9	-	12,6	-	11,9	23,6	4,6	2,1	2,1	40,3	100,0
Da 5.001 a 10.000	0,4	-	12,3	0,4	9,6	30,8	5,6	3,7	1,7	35,5	100,0
Da 10.001 a 20.000	0,8	0,2	9,8	0,3	7,5	34,3	3,7	5,1	1,9	36,4	100,0
Da 20.001 a 50.000	0,4	-	12,0	0,2	6,4	31,6	3,1	4,0	1,6	40,7	100,0
50.001 e più	0,8	0,2	15,4	0,7	6,0	23,8	3,3	5,4	2,5	41,8	100,0
<b>TOTALE</b>	<b>0,8</b>	<b>0,1</b>	<b>14,2</b>	<b>0,6</b>	<b>6,5</b>	<b>26,3</b>	<b>3,5</b>	<b>5,0</b>	<b>2,3</b>	<b>40,8</b>	<b>100,0</b>

(a) Comprende: attività dei servizi connesse all'agricoltura e zootecnia non rientranti nel campo di osservazione del censimento dell'agricoltura; caccia e cattura di animali per allevamento e ripopolamento di selvaggina e servizi connessi; aziende di utilizzazione di foreste e di boschi, consorzi di forestazione e rimboschimento e servizi connessi; pesca, piscicoltura e servizi connessi

(b) Cfr: Istat "13 Censimento generale della popolazione - 20 ottobre 1991 - Popolazione legale", 1993

**Parte seconda**  
**Ragusa nel dettaglio**



## CAPITOLO 3 - DATI PROVINCIALI

### Le imprese

**Tavola 3.1 - Imprese e addetti secondo la forma giuridica per sezione, sottosezione, divisione e gruppo di attività economica, classe di addetti e tipo di comune**

ATTIVITÀ ECONOMICHE CLASSI DI ADDETTI TIPO DI COMUNE	IMPRESE INDIVIDUALI		SOCIETÀ		AZIENDE MUNICIPALIZ- ZATE, PROVINCIALIZZATE, REGIONALIZZATE		ALTRE FORME		TOTALE	
	N.	Addetti	N.	Addetti	N.	Addetti	N.	Addetti	N.	Addetti
<b>A AGRICOLTURA, CACCIA E SILVICOLTURA</b>	<b>79</b>	<b>106</b>	<b>35</b>	<b>257</b>	-	-	-	-	<b>114</b>	<b>363</b>
<b>01</b>	<b>78</b>	<b>104</b>	<b>34</b>	<b>236</b>	-	-	-	-	<b>112</b>	<b>340</b>
01.1	55	66	2	8	-	-	-	-	57	74
01.2	-	-	-	-	-	-	-	-	-	-
01.4	23	38	32	228	-	-	-	-	55	266
01.5	-	-	-	-	-	-	-	-	-	-
<b>02</b>	<b>1</b>	<b>2</b>	<b>1</b>	<b>21</b>	-	-	-	-	<b>2</b>	<b>23</b>
02.0	1	2	1	21	-	-	-	-	2	23
<b>B PESCA, PISCICOLTURA E SERVIZI CONNESSI</b>	<b>42</b>	<b>61</b>	<b>5</b>	<b>15</b>	-	-	-	-	<b>47</b>	<b>76</b>
<b>05</b>	<b>42</b>	<b>61</b>	<b>5</b>	<b>15</b>	-	-	-	-	<b>47</b>	<b>76</b>
05.0	42	61	5	15	-	-	-	-	47	76
<b>C ESTRAZIONE DI MINERALI</b>	-	-	<b>4</b>	<b>105</b>	-	-	-	-	<b>4</b>	<b>105</b>
<b>CA ESTRAZIONE DI MINERALI ENERGETICI</b>	-	-	<b>1</b>	<b>64</b>	-	-	-	-	<b>1</b>	<b>64</b>
<b>10</b>	-	-	-	-	-	-	-	-	-	-
10.1	-	-	-	-	-	-	-	-	-	-
10.2	-	-	-	-	-	-	-	-	-	-
10.3	-	-	-	-	-	-	-	-	-	-
<b>11</b>	-	-	<b>1</b>	<b>64</b>	-	-	-	-	<b>1</b>	<b>64</b>
11.1	-	-	1	64	-	-	-	-	1	64
11.2	-	-	-	-	-	-	-	-	-	-
<b>12</b>	-	-	-	-	-	-	-	-	-	-
12.0	-	-	-	-	-	-	-	-	-	-
<b>CB ESTRAZIONE DI MINERALI NON ENERGETICI</b>	-	-	<b>3</b>	<b>41</b>	-	-	-	-	<b>3</b>	<b>41</b>
<b>13</b>	-	-	-	-	-	-	-	-	-	-
13.1	-	-	-	-	-	-	-	-	-	-
13.2	-	-	-	-	-	-	-	-	-	-
<b>14</b>	-	-	<b>3</b>	<b>41</b>	-	-	-	-	<b>3</b>	<b>41</b>
14.1	-	-	1	9	-	-	-	-	1	9
14.2	-	-	2	32	-	-	-	-	2	32
14.3	-	-	-	-	-	-	-	-	-	-
14.4	-	-	-	-	-	-	-	-	-	-
14.5	-	-	-	-	-	-	-	-	-	-
<b>D ATTIVITÀ MANIFATTURIERE</b>	<b>1.304</b>	<b>2.967</b>	<b>543</b>	<b>4.955</b>	-	-	-	-	<b>1.847</b>	<b>7.922</b>
<b>DA INDUSTRIE ALIMENTARI, DELLE BEVANDE E DEL TABACCO</b>	<b>396</b>	<b>1.086</b>	<b>133</b>	<b>1.017</b>	-	-	-	-	<b>529</b>	<b>2.103</b>
<b>15</b>	<b>396</b>	<b>1.086</b>	<b>133</b>	<b>1.017</b>	-	-	-	-	<b>529</b>	<b>2.103</b>
15.1	1	3	6	160	-	-	-	-	7	163
15.2	-	-	-	-	-	-	-	-	-	-
15.3	2	13	7	66	-	-	-	-	9	79
15.4	26	71	10	44	-	-	-	-	36	115
15.5	96	208	12	139	-	-	-	-	108	347
15.6	13	47	9	58	-	-	-	-	22	105
15.7	2	12	9	73	-	-	-	-	11	85
15.8	246	715	74	448	-	-	-	-	320	1.163
15.9	10	17	6	29	-	-	-	-	16	46
<b>16</b>	-	-	-	-	-	-	-	-	-	-
16.0	-	-	-	-	-	-	-	-	-	-
<b>DB INDUSTRIE TESSILI E DELL'ABBIGLIAMENTO</b>	<b>103</b>	<b>165</b>	<b>10</b>	<b>70</b>	-	-	-	-	<b>113</b>	<b>235</b>
<b>17</b>	<b>14</b>	<b>29</b>	<b>5</b>	<b>58</b>	-	-	-	-	<b>19</b>	<b>87</b>
17.1	-	-	1	1	-	-	-	-	1	1
17.2	-	-	1	41	-	-	-	-	1	41
17.3	-	-	-	-	-	-	-	-	-	-
17.4	1	2	2	12	-	-	-	-	3	14
17.5	8	20	1	4	-	-	-	-	9	24
17.6	2	4	-	-	-	-	-	-	2	4
17.7	3	3	-	-	-	-	-	-	3	3
<b>18</b>	<b>89</b>	<b>136</b>	<b>5</b>	<b>12</b>	-	-	-	-	<b>94</b>	<b>148</b>
18.1	1	2	-	-	-	-	-	-	1	2
18.2	81	126	5	12	-	-	-	-	86	138
18.3	7	8	-	-	-	-	-	-	7	8
<b>DC INDUSTRIE CONCIARIE, FABBRICAZIONE DI PRODOTTI IN CUOIO, PELLE E SIMILARI</b>	<b>3</b>	<b>5</b>	<b>4</b>	<b>27</b>	-	-	-	-	<b>7</b>	<b>32</b>
<b>19</b>	<b>3</b>	<b>5</b>	<b>4</b>	<b>27</b>	-	-	-	-	<b>7</b>	<b>32</b>
19.1	-	-	-	-	-	-	-	-	-	-
19.2	3	5	1	3	-	-	-	-	4	8
19.3	-	-	3	24	-	-	-	-	3	24
<b>DD INDUSTRIA DEL LEGNO E DEI PRODOTTI IN LEGNO</b>	<b>277</b>	<b>428</b>	<b>65</b>	<b>390</b>	-	-	-	-	<b>342</b>	<b>818</b>
<b>20</b>	<b>277</b>	<b>428</b>	<b>65</b>	<b>390</b>	-	-	-	-	<b>342</b>	<b>818</b>
20.1	4	5	1	2	-	-	-	-	5	7
20.2	-	-	-	-	-	-	-	-	-	-
20.3	220	319	36	204	-	-	-	-	256	523
20.4	24	69	26	177	-	-	-	-	50	246
20.5	29	35	2	7	-	-	-	-	31	42



**Tavola 3.1 segue - Imprese e addetti secondo la forma giuridica per sezione, sottosezione, divisione e gruppo di attività economica, classe di addetti e tipo di comune**

ATTIVITÀ ECONOMICHE CLASSI DI ADDETTI TIPO DI COMUNE	IMPRESE INDIVIDUALI		SOCIETÀ		AZIENDE MUNICIPALIZ- ZATE, PROVINCIALIZZATE, REGIONALIZZATE		ALTRE FORME		TOTALE	
	N.	Addetti	N.	Addetti	N.	Addetti	N.	Addetti	N.	Addetti
<b>DE FABBRICAZIONE DELLA PASTA-CARTA, DELLA CARTA E DEI PRODOTTI DI CARTA; STAMPA ED EDITORIA</b>	<b>53</b>	<b>132</b>	<b>25</b>	<b>194</b>	-	-	-	-	<b>78</b>	<b>326</b>
21	3	9	3	15	-	-	-	-	6	24
21.1	-	-	-	-	-	-	-	-	-	-
21.2	3	9	3	15	-	-	-	-	6	24
<b>22</b>	<b>50</b>	<b>123</b>	<b>22</b>	<b>179</b>	-	-	-	-	<b>72</b>	<b>302</b>
22.1	5	6	4	14	-	-	-	-	9	20
22.2	45	117	18	165	-	-	-	-	63	282
22.3	-	-	-	-	-	-	-	-	-	-
<b>DF FABBRICAZIONE DI COKE, RAFFINERIE DI PETROLIO, TRATTAMENTO DEI COMBUSTIBILI NUCLEARI</b>	<b>1</b>	<b>3</b>	<b>1</b>	<b>12</b>	-	-	-	-	<b>2</b>	<b>15</b>
23	1	3	1	12	-	-	-	-	2	15
23.1	-	-	-	-	-	-	-	-	-	-
23.2	1	3	1	12	-	-	-	-	2	15
23.3	-	-	-	-	-	-	-	-	-	-
<b>DG FABBRICAZIONE DI PRODOTTI CHIMICI E DI FIBRE SINTETICHE E ARTIFICIALI</b>	<b>4</b>	<b>9</b>	<b>9</b>	<b>99</b>	-	-	-	-	<b>13</b>	<b>108</b>
24	4	9	9	99	-	-	-	-	13	108
24.1	-	-	2	36	-	-	-	-	2	36
24.2	-	-	-	-	-	-	-	-	-	-
24.3	1	5	6	60	-	-	-	-	7	65
24.4	-	-	-	-	-	-	-	-	-	-
24.5	2	3	-	-	-	-	-	-	2	3
24.6	1	1	1	3	-	-	-	-	2	4
24.7	-	-	-	-	-	-	-	-	-	-
<b>DH FABBRICAZIONE DI ARTICOLI IN GOMMA E MATERIE PLASTICHE</b>	<b>18</b>	<b>50</b>	<b>19</b>	<b>221</b>	-	-	-	-	<b>37</b>	<b>271</b>
25	18	50	19	221	-	-	-	-	37	271
25.1	4	11	4	23	-	-	-	-	8	34
25.2	14	39	15	198	-	-	-	-	29	237
<b>DI FABBRICAZIONE DI PRODOTTI DELLA LAVORAZIONE DI MINERALI NON METALLIFERI</b>	<b>74</b>	<b>215</b>	<b>99</b>	<b>1.250</b>	-	-	-	-	<b>173</b>	<b>1.465</b>
26	74	215	99	1.250	-	-	-	-	173	1.465
26.1	11	22	10	42	-	-	-	-	21	64
26.2	9	10	3	3	-	-	-	-	12	13
26.3	-	-	-	-	-	-	-	-	-	-
26.4	1	3	1	5	-	-	-	-	2	8
26.5	1	4	1	309	-	-	-	-	2	313
26.6	13	70	23	346	-	-	-	-	36	416
26.7	38	105	58	517	-	-	-	-	96	622
26.8	1	1	3	28	-	-	-	-	4	29
<b>DJ PRODUZIONE DI METALLO E FABBRICAZIONE DI PRODOTTI IN METALLO</b>	<b>179</b>	<b>424</b>	<b>100</b>	<b>1.066</b>	-	-	-	-	<b>279</b>	<b>1.490</b>
27	3	8	9	335	-	-	-	-	12	343
27.1	-	-	-	-	-	-	-	-	-	-
27.2	-	-	1	31	-	-	-	-	1	31
27.3	3	8	6	55	-	-	-	-	9	63
27.4	-	-	1	240	-	-	-	-	1	240
27.5	-	-	1	9	-	-	-	-	1	9
<b>28</b>	<b>176</b>	<b>416</b>	<b>91</b>	<b>731</b>	-	-	-	-	<b>267</b>	<b>1.147</b>
28.1	44	139	56	490	-	-	-	-	100	629
28.2	3	34	2	12	-	-	-	-	5	46
28.3	-	-	-	-	-	-	-	-	-	-
28.4	-	-	-	-	-	-	-	-	-	-
28.5	19	41	3	85	-	-	-	-	22	126
28.6	1	1	1	20	-	-	-	-	2	21
28.7	109	201	29	124	-	-	-	-	138	325
<b>DK FABBRICAZIONE DI MACCHINE ED APPARECCHI MECCANICI, COMPRESI L'INSTALLAZIONE, IL MONTAGGIO, LA RIPARAZIONE E LA MANUTENZIONE</b>	<b>39</b>	<b>124</b>	<b>31</b>	<b>225</b>	-	-	-	-	<b>70</b>	<b>349</b>
29	39	124	31	225	-	-	-	-	70	349
29.1	13	19	8	38	-	-	-	-	21	57
29.2	17	84	11	107	-	-	-	-	28	191
29.3	5	12	11	64	-	-	-	-	16	76
29.4	1	2	-	-	-	-	-	-	1	2
29.5	3	7	1	16	-	-	-	-	4	23
29.6	-	-	-	-	-	-	-	-	-	-
29.7	-	-	-	-	-	-	-	-	-	-

**Tavola 3.1 segue - Imprese e addetti secondo la forma giuridica per sezione, sottosezione, divisione e gruppo di attività economica, classe di addetti e tipo di comune**

ATTIVITÀ ECONOMICHE CLASSI DI ADDETTI TIPO DI COMUNE	IMPRESE INDIVIDUALI		SOCIETÀ		AZIENDE MUNICIPALIZ- ZATE, PROVINCIALIZZATE, REGIONALIZZATE		ALTRE FORME		TOTALE	
	N.	Addetti	N.	Addetti	N.	Addetti	N.	Addetti	N.	Addetti
<b>DL FABBRICAZIONE DI MACCHINE ELET- TRICHE E DI APPARECCHIATURE ELETTRICHE ED OTTICHE</b>	<b>78</b>	<b>155</b>	<b>16</b>	<b>119</b>	-	-	-	-	<b>94</b>	<b>274</b>
30	-	-	-	-	-	-	-	-	-	-
30.0	-	-	-	-	-	-	-	-	-	-
<b>31</b>	<b>15</b>	<b>63</b>	<b>8</b>	<b>95</b>	-	-	-	-	<b>23</b>	<b>158</b>
31.1	5	16	2	19	-	-	-	-	7	35
31.2	2	2	3	66	-	-	-	-	5	68
31.3	-	-	-	-	-	-	-	-	-	-
31.4	-	-	-	-	-	-	-	-	-	-
31.5	3	6	2	4	-	-	-	-	5	10
31.6	5	39	1	6	-	-	-	-	6	45
<b>32</b>	<b>34</b>	<b>44</b>	<b>4</b>	<b>9</b>	-	-	-	-	<b>38</b>	<b>53</b>
32.1	-	-	-	-	-	-	-	-	-	-
32.2	34	44	4	9	-	-	-	-	38	53
32.3	-	-	-	-	-	-	-	-	-	-
<b>33</b>	<b>29</b>	<b>48</b>	<b>4</b>	<b>15</b>	-	-	-	-	<b>33</b>	<b>63</b>
33.1	20	27	3	10	-	-	-	-	23	37
33.2	1	2	1	5	-	-	-	-	2	7
33.3	-	-	-	-	-	-	-	-	-	-
33.4	8	19	-	-	-	-	-	-	8	19
33.5	-	-	-	-	-	-	-	-	-	-
<b>DM FABBRICAZIONE DI MEZZI DI TRA- SPORTO</b>	<b>7</b>	<b>8</b>	<b>6</b>	<b>85</b>	-	-	-	-	<b>13</b>	<b>93</b>
34	-	-	4	81	-	-	-	-	4	81
34.1	-	-	-	-	-	-	-	-	-	-
34.2	-	-	3	38	-	-	-	-	3	38
34.3	-	-	1	43	-	-	-	-	1	43
<b>35</b>	<b>7</b>	<b>8</b>	<b>2</b>	<b>4</b>	-	-	-	-	<b>9</b>	<b>12</b>
35.1	1	1	1	2	-	-	-	-	2	3
35.2	-	-	-	-	-	-	-	-	-	-
35.3	-	-	-	-	-	-	-	-	-	-
35.4	4	4	-	-	-	-	-	-	4	4
35.5	2	3	1	2	-	-	-	-	3	5
<b>DN ALTRE INDUSTRIE MANIFATTURIERE</b>	<b>72</b>	<b>163</b>	<b>25</b>	<b>180</b>	-	-	-	-	<b>97</b>	<b>343</b>
<b>36</b>	<b>71</b>	<b>162</b>	<b>23</b>	<b>174</b>	-	-	-	-	<b>94</b>	<b>336</b>
36.1	51	131	19	138	-	-	-	-	70	269
36.2	18	28	4	36	-	-	-	-	22	64
36.3	-	-	-	-	-	-	-	-	-	-
36.4	-	-	-	-	-	-	-	-	-	-
36.5	-	-	-	-	-	-	-	-	-	-
36.6	2	3	-	-	-	-	-	-	2	3
<b>37</b>	<b>1</b>	<b>1</b>	<b>2</b>	<b>6</b>	-	-	-	-	<b>3</b>	<b>7</b>
37.1	1	1	1	3	-	-	-	-	2	4
37.2	-	-	1	3	-	-	-	-	1	3
<b>E PRODUZIONE E DISTRIBUZIONE DI ENERGIA ELETTRICA, GAS E ACQUA</b>	-	-	<b>1</b>	<b>5</b>	-	-	-	-	<b>1</b>	<b>5</b>
40	-	-	-	-	-	-	-	-	-	-
40.1	-	-	-	-	-	-	-	-	-	-
40.2	-	-	-	-	-	-	-	-	-	-
40.3	-	-	-	-	-	-	-	-	-	-
41	-	-	1	5	-	-	-	-	1	5
41.0	-	-	1	5	-	-	-	-	1	5
<b>F COSTRUZIONI</b>	<b>670</b>	<b>1.852</b>	<b>231</b>	<b>1.734</b>	-	-	1	7	<b>902</b>	<b>3.593</b>
<b>45</b>	<b>670</b>	<b>1.852</b>	<b>231</b>	<b>1.734</b>	-	-	1	7	<b>902</b>	<b>3.593</b>
45.1	25	43	15	68	-	-	-	-	40	111
45.2	301	1.135	152	1.309	-	-	1	7	454	2.451
45.3	103	347	49	319	-	-	-	-	152	666
45.4	239	325	15	38	-	-	-	-	254	363
45.5	2	2	-	-	-	-	-	-	2	2
<b>G COMMERCIO ALL'INGROSSO E AL DETTAGLIO; RIPARAZIONE DI AUTO- VEICOLI, MOTOCICLI E DI BENI PERSO- NALI E PER LA CASA</b>	<b>5.570</b>	<b>9.240</b>	<b>1.373</b>	<b>6.168</b>	-	-	2	8	<b>6.945</b>	<b>15.416</b>
<b>50</b>	<b>1.078</b>	<b>1.777</b>	<b>263</b>	<b>1.043</b>	-	-	-	-	<b>1.341</b>	<b>2.820</b>
50.1	48	126	38	302	-	-	-	-	86	428
50.2	790	1.228	154	501	-	-	-	-	944	1.729
50.3	63	111	40	149	-	-	-	-	103	260
50.4	43	62	7	18	-	-	-	-	50	80
50.5	134	250	24	73	-	-	-	-	158	323
<b>51</b>	<b>297</b>	<b>622</b>	<b>373</b>	<b>2.389</b>	-	-	1	7	<b>671</b>	<b>3.018</b>
51.1	119	180	84	452	-	-	-	-	203	632
51.2	38	80	34	216	-	-	-	-	72	296
51.3	53	155	129	1.084	-	-	1	7	183	1.246
51.4	40	90	63	304	-	-	-	-	103	394
51.5	36	87	47	218	-	-	-	-	83	305
51.6	11	30	15	88	-	-	-	-	26	118
51.7	-	-	1	27	-	-	-	-	1	27

**Tavola 3.1 segue - Imprese e addetti secondo la forma giuridica per sezione, sottosezione, divisione e gruppo di attività economica, classe di addetti e tipo di comune**

ATTIVITÀ ECONOMICHE CLASSI DI ADDETTI TIPO DI COMUNE	IMPRESE INDIVIDUALI		SOCIETÀ		AZIENDE MUNICIPALIZ- ZATE, PROVINCIALIZZATE, REGIONALIZZATE		ALTRE FORME		TOTALE	
	N.	Addetti	N.	Addetti	N.	Addetti	N.	Addetti	N.	Addetti
<b>52</b>	<b>4.195</b>	<b>6.841</b>	<b>737</b>	<b>2.736</b>	-	-	<b>1</b>	<b>1</b>	<b>4.933</b>	<b>9.578</b>
52.1	450	833	82	638	-	-	-	-	532	1.471
52.2	747	1.239	94	278	-	-	-	-	841	1.517
52.3	132	360	14	59	-	-	-	-	146	419
52.4	1.875	3.134	538	1.735	-	-	<b>1</b>	<b>1</b>	2.414	4.870
52.5	9	12	1	8	-	-	-	-	10	20
52.6	815	1.060	-	-	-	-	-	-	815	1.060
52.7	167	203	8	18	-	-	-	-	175	221
<b>H ALBERGHI E RISTORANTI</b>	<b>478</b>	<b>1.126</b>	<b>154</b>	<b>719</b>	-	-	-	-	<b>632</b>	<b>1.845</b>
<b>55</b>	<b>478</b>	<b>1.126</b>	<b>154</b>	<b>719</b>	-	-	-	-	<b>632</b>	<b>1.845</b>
55.1	9	36	10	89	-	-	-	-	19	125
55.2	6	9	10	34	-	-	-	-	16	43
55.3	156	432	54	281	-	-	-	-	210	713
55.4	306	646	76	283	-	-	-	-	382	929
55.5	1	3	4	32	-	-	-	-	5	35
<b>I TRASPORTI, MAGAZZINAGGIO E CO- MUNICAZIONI</b>	<b>378</b>	<b>573</b>	<b>67</b>	<b>802</b>	-	-	<b>3</b>	<b>9</b>	<b>448</b>	<b>1.384</b>
<b>60</b>	<b>339</b>	<b>441</b>	<b>47</b>	<b>548</b>	-	-	<b>2</b>	<b>8</b>	<b>388</b>	<b>997</b>
60.1	-	-	-	-	-	-	-	-	-	-
60.2	339	441	47	548	-	-	2	8	388	997
60.3	-	-	-	-	-	-	-	-	-	-
61	-	-	-	-	-	-	-	-	-	-
61.1	-	-	-	-	-	-	-	-	-	-
61.2	-	-	-	-	-	-	-	-	-	-
<b>62</b>	-	-	-	-	-	-	-	-	-	-
62.1	-	-	-	-	-	-	-	-	-	-
62.2	-	-	-	-	-	-	-	-	-	-
62.3	-	-	-	-	-	-	-	-	-	-
<b>63</b>	<b>37</b>	<b>123</b>	<b>18</b>	<b>247</b>	-	-	<b>1</b>	<b>1</b>	<b>56</b>	<b>371</b>
63.1	7	14	5	78	-	-	1	1	13	93
63.2	13	27	3	37	-	-	-	-	16	64
63.3	13	41	7	124	-	-	-	-	20	165
63.4	4	41	3	8	-	-	-	-	7	49
<b>64</b>	<b>2</b>	<b>9</b>	<b>2</b>	<b>7</b>	-	-	-	-	<b>4</b>	<b>16</b>
64.1	2	9	2	7	-	-	-	-	4	16
64.2	-	-	-	-	-	-	-	-	-	-
<b>J INTERMEDIAZIONE MONETARIA E FI- NANZIARIA</b>	<b>150</b>	<b>263</b>	<b>37</b>	<b>540</b>	-	-	<b>1</b>	<b>2</b>	<b>188</b>	<b>805</b>
<b>65</b>	<b>1</b>	<b>1</b>	<b>11</b>	<b>472</b>	-	-	<b>1</b>	<b>2</b>	<b>13</b>	<b>475</b>
65.1	-	-	2	455	-	-	-	-	2	455
65.2	1	1	9	17	-	-	1	2	11	20
<b>66</b>	-	-	-	-	-	-	-	-	-	-
66.0	-	-	-	-	-	-	-	-	-	-
<b>67</b>	<b>149</b>	<b>262</b>	<b>26</b>	<b>68</b>	-	-	-	-	<b>175</b>	<b>330</b>
67.1	-	-	-	-	-	-	-	-	-	-
67.2	149	262	26	68	-	-	-	-	175	330
<b>K ATTIVITÀ IMMOBILIARI, NOLEGGIO, IN- FORMATICA, RICERCA, ALTRE ATTI- VITÀ PROFESSIONALI ED IMPRENDI- TORIALI</b>	<b>1.463</b>	<b>2.119</b>	<b>187</b>	<b>1.280</b>	-	-	<b>18</b>	<b>64</b>	<b>1.668</b>	<b>3.463</b>
<b>70</b>	<b>47</b>	<b>55</b>	<b>13</b>	<b>121</b>	-	-	-	-	<b>60</b>	<b>176</b>
70.1	-	-	3	4	-	-	-	-	3	4
70.2	16	16	2	98	-	-	-	-	18	114
70.3	31	39	8	19	-	-	-	-	39	58
<b>71</b>	<b>6</b>	<b>8</b>	<b>3</b>	<b>5</b>	-	-	-	-	<b>9</b>	<b>13</b>
71.1	1	1	-	-	-	-	-	-	1	1
71.2	-	-	-	-	-	-	-	-	-	-
71.3	-	-	2	4	-	-	-	-	2	4
71.4	5	7	1	1	-	-	-	-	6	8
<b>72</b>	<b>22</b>	<b>34</b>	<b>51</b>	<b>236</b>	-	-	-	-	<b>73</b>	<b>270</b>
72.1	2	2	4	25	-	-	-	-	6	27
72.2	12	16	17	68	-	-	-	-	29	84
72.3	2	6	28	133	-	-	-	-	30	139
72.4	-	-	-	-	-	-	-	-	-	-
72.5	5	9	1	8	-	-	-	-	6	17
72.6	1	1	1	2	-	-	-	-	2	3
<b>73</b>	-	-	<b>1</b>	<b>2</b>	-	-	-	-	<b>1</b>	<b>2</b>
73.1	-	-	1	2	-	-	-	-	1	2
73.2	-	-	-	-	-	-	-	-	-	-
<b>74</b>	<b>1.388</b>	<b>2.022</b>	<b>119</b>	<b>916</b>	-	-	<b>18</b>	<b>64</b>	<b>1.525</b>	<b>3.002</b>
74.1	467	788	51	254	-	-	12	45	530	1.087
74.2	438	522	21	70	-	-	6	19	465	611
74.3	1	1	3	14	-	-	-	-	4	15
74.4	14	26	4	10	-	-	-	-	18	36
74.5	-	-	-	-	-	-	-	-	-	-
74.6	4	40	4	152	-	-	-	-	8	192
74.7	327	413	10	305	-	-	-	-	337	718
74.8	137	232	26	111	-	-	-	-	163	343
<b>M ISTRUZIONE</b>	<b>56</b>	<b>151</b>	<b>14</b>	<b>138</b>	-	-	<b>1</b>	<b>57</b>	<b>71</b>	<b>346</b>
<b>80</b>	<b>56</b>	<b>151</b>	<b>14</b>	<b>138</b>	-	-	<b>1</b>	<b>57</b>	<b>71</b>	<b>346</b>
80.1	19	39	3	14	-	-	-	-	22	53
80.2	1	33	5	66	-	-	1	57	7	156
80.3	-	-	-	-	-	-	-	-	-	-
80.4	36	79	6	58	-	-	-	-	42	137

**Tavola 3.1 segue - Imprese e addetti secondo la forma giuridica per sezione, sottosezione, divisione e gruppo di attività economica, classe di addetti e tipo di comune**

ATTIVITÀ ECONOMICHE CLASSI DI ADDETTI TIPO DI COMUNE	IMPRESE INDIVIDUALI		SOCIETÀ		AZIENDE MUNICIPALIZ- ZATE, PROVINCIALIZZATE, REGIONALIZZATE		ALTRE FORME		TOTALE	
	N.	Addetti	N.	Addetti	N.	Addetti	N.	Addetti	N.	Addetti
<b>N SANITÀ E ALTRI SERVIZI SOCIALI</b>	<b>596</b>	<b>878</b>	<b>47</b>	<b>401</b>	-	-	<b>6</b>	<b>54</b>	<b>649</b>	<b>1.333</b>
<b>85</b>	<b>596</b>	<b>878</b>	<b>47</b>	<b>401</b>	-	-	<b>6</b>	<b>54</b>	<b>649</b>	<b>1.333</b>
85.1	540	791	28	148	-	-	5	16	573	955
85.2	11	12	-	-	-	-	-	-	11	12
85.3	45	75	19	253	-	-	1	38	65	366
<b>O ALTRI SERVIZI PUBBLICI, SOCIALI E PERSONALI</b>	<b>802</b>	<b>1.236</b>	<b>115</b>	<b>696</b>	<b>1</b>	<b>72</b>	<b>1</b>	<b>1</b>	<b>919</b>	<b>2.005</b>
<b>90</b>	<b>1</b>	<b>10</b>	<b>4</b>	<b>10</b>	<b>1</b>	<b>72</b>	-	-	<b>6</b>	<b>92</b>
90.0	1	10	4	10	1	72	-	-	6	92
<b>92</b>	<b>87</b>	<b>168</b>	<b>55</b>	<b>408</b>	-	-	<b>1</b>	<b>1</b>	<b>143</b>	<b>577</b>
92.1	3	10	1	2	-	-	-	-	4	12
92.2	16	49	16	103	-	-	-	-	32	152
92.3	43	72	17	161	-	-	-	-	60	233
92.4	-	-	-	-	-	-	-	-	-	-
92.5	-	-	-	-	-	-	-	-	-	-
92.6	23	34	19	49	-	-	1	1	43	84
92.7	2	3	2	93	-	-	-	-	4	96
<b>93</b>	<b>714</b>	<b>1.058</b>	<b>56</b>	<b>278</b>	-	-	-	-	<b>770</b>	<b>1.336</b>
93.0	714	1.058	56	278	-	-	-	-	770	1.336
<b>TOTALE</b>	<b>11.588</b>	<b>20.572</b>	<b>2.813</b>	<b>17.815</b>	<b>1</b>	<b>72</b>	<b>33</b>	<b>202</b>	<b>14.435</b>	<b>38.661</b>
di cui imprese:										
- artigiane	3.688	7.150	714	3.214	-	-	2	8	4.404	10.372
- dell'industria in senso stretto (a)	1.304	2.967	548	5.065	-	-	-	-	1.852	8.032
- dei servizi	9.493	15.586	1.994	10.744	1	72	32	195	11.520	26.597
CLASSE DI ADDETTI										
1	7.290	7.290	263	263	-	-	4	4	7.557	7.557
2	2.432	4.864	796	1.592	-	-	8	16	3.236	6.472
3 - 5	1.570	5.526	1.021	3.846	-	-	13	44	2.604	9.416
6 - 9	212	1.503	365	2.629	-	-	6	43	583	4.175
10 - 19	64	846	227	3.006	-	-	-	-	291	3.852
20 - 49	19	487	108	3.232	-	-	1	38	128	3.757
50 - 99	1	56	28	1.989	1	72	1	57	31	2.174
100 - 199	-	-	2	260	-	-	-	-	2	260
200 - 499	-	-	3	998	-	-	-	-	3	998
500 - 999	-	-	-	-	-	-	-	-	-	-
1.000 e più	-	-	-	-	-	-	-	-	-	-
<b>TOTALE</b>	<b>11.588</b>	<b>20.572</b>	<b>2.813</b>	<b>17.815</b>	<b>1</b>	<b>72</b>	<b>33</b>	<b>202</b>	<b>14.435</b>	<b>38.661</b>
TIPO DI COMUNE										
- Comune capoluogo	2.491	5.174	903	7.129	-	-	13	103	3.407	12.406
- Altri comuni	9.097	15.398	1.910	10.686	1	72	20	99	11.028	26.255
<b>TOTALE</b>	<b>11.588</b>	<b>20.572</b>	<b>2.813</b>	<b>17.815</b>	<b>1</b>	<b>72</b>	<b>33</b>	<b>202</b>	<b>14.435</b>	<b>38.661</b>

(a) Comprende le sezioni di attività: C - Estrazione di minerali; D - Attività manifatturiere; E - Produzione e distribuzione di energia elettrica, gas e acqua

**Tavola 3.2 - Società e addetti secondo la forma giuridica per sezione, sottosezione, divisione e gruppo di attività economica, classe di addetti e tipo di comune**

ATTIVITÀ ECONOMICHE CLASSI DI ADDETTI TIPO DI COMUNE		SOCIETÀ											
		PER AZIONI		COOPERATIVE		IN ACCOMANDITA		A RESPONSABILITÀ LI-MITATA		IN NOME COLLETTIVO		SEMPLICI O DI FATTO	
		N.	Addetti	N.	Addetti	N.	Addetti	N.	Addetti	N.	Addetti	N.	Addetti
<b>A</b>	<b>AGRICOLTURA, CACCIA E SILVICOLTURA</b>	-	-	15	147	1	10	7	47	6	23	6	30
01		-	-	14	126	1	10	7	47	6	23	6	30
01.1		-	-	-	-	-	-	1	6	-	-	1	2
01.2		-	-	-	-	-	-	-	-	-	-	-	-
01.4		-	-	14	126	1	10	6	41	6	23	5	28
01.5		-	-	-	-	-	-	-	-	-	-	-	-
02		-	-	1	21	-	-	-	-	-	-	-	-
02.0		-	-	1	21	-	-	-	-	-	-	-	-
<b>B</b>	<b>PESCA, PISCICOLTURA E SERVIZI CONNESSI</b>	-	-	-	-	-	-	-	-	-	-	5	15
05		-	-	-	-	-	-	-	-	-	-	5	15
05.0		-	-	-	-	-	-	-	-	-	-	5	15
<b>C</b>	<b>ESTRAZIONE DI MINERALI</b>	2	87	-	-	-	-	-	-	2	18	-	-
<b>CA</b>	<b>ESTRAZIONE DI MINERALI ENERGETICI</b>	1	64	-	-	-	-	-	-	-	-	-	-
10		-	-	-	-	-	-	-	-	-	-	-	-
10.1		-	-	-	-	-	-	-	-	-	-	-	-
10.2		-	-	-	-	-	-	-	-	-	-	-	-
10.3		-	-	-	-	-	-	-	-	-	-	-	-
11		1	64	-	-	-	-	-	-	-	-	-	-
11.1		1	64	-	-	-	-	-	-	-	-	-	-
11.2		-	-	-	-	-	-	-	-	-	-	-	-
12		-	-	-	-	-	-	-	-	-	-	-	-
12.0		-	-	-	-	-	-	-	-	-	-	-	-
<b>CB</b>	<b>ESTRAZIONE DI MINERALI NON ENERGETICI</b>	1	23	-	-	-	-	-	-	2	18	-	-
13		-	-	-	-	-	-	-	-	-	-	-	-
13.1		-	-	-	-	-	-	-	-	-	-	-	-
13.2		-	-	-	-	-	-	-	-	-	-	-	-
14		1	23	-	-	-	-	-	-	2	18	-	-
14.1		-	-	-	-	-	-	-	-	1	9	-	-
14.2		1	23	-	-	-	-	-	-	1	9	-	-
14.3		-	-	-	-	-	-	-	-	-	-	-	-
14.4		-	-	-	-	-	-	-	-	-	-	-	-
14.5		-	-	-	-	-	-	-	-	-	-	-	-
<b>D</b>	<b>ATTIVITÀ MANIFATTURIERE</b>	13	932	20	296	12	46	92	1.390	259	1.798	147	493
<b>DA</b>	<b>INDUSTRIE ALIMENTARI, DELLE BEVANDE E DEL TABACCO</b>	3	143	7	103	2	14	21	303	69	330	31	124
15		3	143	7	103	2	14	21	303	69	330	31	124
15.1		1	68	-	-	-	-	4	90	-	-	1	2
15.2		-	-	-	-	-	-	-	-	-	-	-	-
15.3		-	-	-	-	-	-	4	47	3	19	-	-
15.4		-	-	1	5	-	-	-	-	3	17	6	22
15.5		-	-	3	80	1	12	3	28	1	9	4	10
15.6		-	-	-	-	1	2	3	21	4	30	1	5
15.7		-	-	-	-	-	-	5	61	4	12	-	-
15.8		2	75	-	-	-	-	1	53	53	238	18	82
15.9		-	-	3	18	-	-	1	3	1	5	1	3
16		-	-	-	-	-	-	-	-	-	-	-	-
16.0		-	-	-	-	-	-	-	-	-	-	-	-
<b>DB</b>	<b>INDUSTRIE TESSILI E DELL'ABBIGLIAMENTO</b>	-	-	1	41	-	-	2	9	3	10	4	10
17		-	-	1	41	-	-	2	9	2	8	-	-
17.1		-	-	-	-	-	-	1	1	-	-	-	-
17.2		-	-	1	41	-	-	-	-	-	-	-	-
17.3		-	-	-	-	-	-	-	-	-	-	-	-
17.4		-	-	-	-	-	-	1	8	1	4	-	-
17.5		-	-	-	-	-	-	-	-	1	4	-	-
17.6		-	-	-	-	-	-	-	-	-	-	-	-
17.7		-	-	-	-	-	-	-	-	-	-	-	-
18		-	-	-	-	-	-	-	-	1	2	4	10
18.1		-	-	-	-	-	-	-	-	-	-	-	-
18.2		-	-	-	-	-	-	-	-	1	2	4	10
18.3		-	-	-	-	-	-	-	-	-	-	-	-
<b>DC</b>	<b>INDUSTRIE CONCIARIE, FABBRICAZIONE DI PRODOTTI IN CUOIO, PELLE E SIMILARI</b>	-	-	-	-	-	-	1	8	3	19	-	-
19		-	-	-	-	-	-	1	8	3	19	-	-
19.1		-	-	-	-	-	-	-	-	-	-	-	-
19.2		-	-	-	-	-	-	-	-	1	3	-	-
19.3		-	-	-	-	-	-	1	8	2	16	-	-
<b>DD</b>	<b>INDUSTRIA DEL LEGNO E DEI PRODOTTI IN LEGNO</b>	-	-	1	2	-	-	4	45	31	260	29	83
20		-	-	1	2	-	-	4	45	31	260	29	83
20.1		-	-	-	-	-	-	-	-	1	2	-	-
20.2		-	-	-	-	-	-	-	-	-	-	-	-
20.3		-	-	-	-	-	-	2	31	11	111	23	62
20.4		-	-	1	2	-	-	1	9	19	147	5	19
20.5		-	-	-	-	-	-	1	5	-	-	1	2

**Tavola 3.2 segue - Società e addetti secondo la forma giuridica per sezione, sottosezione, divisione e gruppo di attività economica, classe di addetti e tipo di comune**

ATTIVITÀ ECONOMICHE CLASSI DI ADDETTI TIPO DI COMUNE		SOCIETÀ											
		PER AZIONI		COOPERATIVE		IN ACCOMANDITA		A RESPONSABILITÀ LI- MITATA		IN NOME COLLETTIVO		SEMPLICI O DI FATTO	
		N.	Addetti	N.	Addetti	N.	Addetti	N.	Addetti	N.	Addetti	N.	Addetti
<b>DE</b>	<b>FABBRICAZIONE DELLA PASTA-CARTA, DELLA CARTA E DEI PRODOTTI DI CARTA; STAMPA ED EDITORIA</b>	-	-	4	86	2	4	3	20	10	55	6	29
21		-	-	1	1	-	-	-	-	2	14	-	-
21.1		-	-	-	-	-	-	-	-	-	-	-	-
21.2		-	-	1	1	-	-	-	-	2	14	-	-
<b>22</b>		-	-	3	85	2	4	3	20	8	41	6	29
22.1		-	-	1	4	1	2	1	4	1	4	-	-
22.2		-	-	2	81	1	2	2	16	7	37	6	29
22.3		-	-	-	-	-	-	-	-	-	-	-	-
<b>DF</b>	<b>FABBRICAZIONE DI COKE, RAFFINERIE DI PETROLIO, TRATTAMENTO DEI COMBUSTIBILI NUCLEARI</b>	-	-	-	-	-	-	1	12	-	-	-	-
23		-	-	-	-	-	-	1	12	-	-	-	-
23.1		-	-	-	-	-	-	-	-	-	-	-	-
23.2		-	-	-	-	-	-	1	12	-	-	-	-
23.3		-	-	-	-	-	-	-	-	-	-	-	-
<b>DG</b>	<b>FABBRICAZIONE DI PRODOTTI CHIMICI E DI FIBRE SINTETICHE E ARTIFICIALI</b>	-	-	1	5	-	-	-	-	5	77	3	17
24		-	-	1	5	-	-	-	-	5	77	3	17
24.1		-	-	1	5	-	-	-	-	1	31	-	-
24.2		-	-	-	-	-	-	-	-	-	-	-	-
24.3		-	-	-	-	-	-	-	-	3	43	3	17
24.4		-	-	-	-	-	-	-	-	-	-	-	-
24.5		-	-	-	-	-	-	-	-	-	-	-	-
24.6		-	-	-	-	-	-	-	-	1	3	-	-
24.7		-	-	-	-	-	-	-	-	-	-	-	-
<b>DH</b>	<b>FABBRICAZIONE DI ARTICOLI IN GOMMA E MATERIE PLASTICHE</b>	2	51	-	-	2	11	8	133	4	20	3	6
25		2	51	-	-	2	11	8	133	4	20	3	6
25.1		-	-	-	-	-	-	1	9	3	14	-	-
25.2		2	51	-	-	2	11	7	124	1	6	3	6
<b>DI</b>	<b>FABBRICAZIONE DI PRODOTTI DELLA LAVORAZIONE DI MINERALI NON METALLIFERI</b>	4	415	1	8	3	5	21	347	50	400	20	75
26		4	415	1	8	3	5	21	347	50	400	20	75
26.1		-	-	-	-	-	-	2	16	7	23	1	3
26.2		-	-	-	-	-	-	-	-	2	2	1	1
26.3		-	-	-	-	-	-	-	-	-	-	-	-
26.4		-	-	-	-	-	-	-	-	1	5	-	-
26.5		1	309	-	-	-	-	-	-	-	-	-	-
26.6		2	64	1	8	-	-	10	200	8	68	2	6
26.7		1	42	-	-	3	5	8	117	32	302	14	51
26.8		-	-	-	-	-	-	1	14	-	-	2	14
<b>DJ</b>	<b>PRODUZIONE DI METALLO E FABBRICAZIONE DI PRODOTTI IN METALLO</b>	2	255	2	5	1	4	17	341	48	373	30	88
27		2	255	-	-	1	4	5	45	1	31	-	-
27.1		-	-	-	-	-	-	-	-	-	-	-	-
27.2		-	-	-	-	-	-	-	-	1	31	-	-
27.3		1	15	-	-	1	4	4	36	-	-	-	-
27.4		1	240	-	-	-	-	-	-	-	-	-	-
27.5		-	-	-	-	-	-	1	9	-	-	-	-
<b>28</b>		-	-	2	5	-	-	12	296	47	342	30	88
28.1		-	-	1	4	-	-	9	207	30	235	16	44
28.2		-	-	-	-	-	-	1	5	1	7	-	-
28.3		-	-	-	-	-	-	-	-	-	-	-	-
28.4		-	-	-	-	-	-	-	-	-	-	-	-
28.5		-	-	-	-	-	-	1	64	1	19	1	2
28.6		-	-	-	-	-	-	1	20	-	-	-	-
28.7		-	-	1	1	-	-	-	-	15	81	13	42
<b>DK</b>	<b>FABBRICAZIONE DI MACCHINE ED APPARECCHI MECCANICI, COMPRESI L'INSTALLAZIONE, IL MONTAGGIO, LA RIPARAZIONE E LA MANUTENZIONE</b>	1	25	3	46	-	-	6	66	14	65	7	23
29		1	25	3	46	-	-	6	66	14	65	7	23
29.1		-	-	1	9	-	-	-	-	7	29	-	-
29.2		1	25	2	37	-	-	2	12	4	23	2	10
29.3		-	-	-	-	-	-	3	38	3	13	5	13
29.4		-	-	-	-	-	-	-	-	-	-	-	-
29.5		-	-	-	-	-	-	1	16	-	-	-	-
29.6		-	-	-	-	-	-	-	-	-	-	-	-
29.7		-	-	-	-	-	-	-	-	-	-	-	-

**Tavola 3.2 segue - Società e addetti secondo la forma giuridica per sezione, sottosezione, divisione e gruppo di attività economica, classe di addetti e tipo di comune**

ATTIVITÀ ECONOMICHE CLASSI DI ADDETTI TIPO DI COMUNE		SOCIETÀ											
		PER AZIONI		COOPERATIVE		IN ACCOMANDITA		A RESPONSABILITÀ LI-MITATA		IN NOME COLLETTIVO		SEMPLICI O DI FATTO	
		N.	Addetti	N.	Addetti	N.	Addetti	N.	Addetti	N.	Addetti	N.	Addetti
<b>DL</b>	<b>FABBRICAZIONE DI MACCHINE ELETTRICHE E DI APPARECCHIATURE ELETTRICHE ED OTTICHE</b>	-	-	-	-	1	6	1	39	9	63	5	11
<b>30</b>		-	-	-	-	-	-	-	-	-	-	-	-
30.0		-	-	-	-	-	-	-	-	-	-	-	-
<b>31</b>		-	-	-	-	-	-	1	39	6	54	1	2
31.1		-	-	-	-	-	-	-	-	2	19	-	-
31.2		-	-	-	-	-	-	1	39	2	27	-	-
31.3		-	-	-	-	-	-	-	-	-	-	-	-
31.4		-	-	-	-	-	-	-	-	-	-	-	-
31.5		-	-	-	-	-	-	-	-	1	2	1	2
31.6		-	-	-	-	-	-	-	-	1	6	-	-
<b>32</b>		-	-	-	-	-	-	-	-	2	4	2	5
32.1		-	-	-	-	-	-	-	-	-	-	-	-
32.2		-	-	-	-	-	-	-	-	2	4	2	5
32.3		-	-	-	-	-	-	-	-	-	-	-	-
<b>33</b>		-	-	-	-	1	6	-	-	1	5	2	4
33.1		-	-	-	-	1	6	-	-	-	-	2	4
33.2		-	-	-	-	-	-	-	-	1	5	-	-
33.3		-	-	-	-	-	-	-	-	-	-	-	-
33.4		-	-	-	-	-	-	-	-	-	-	-	-
33.5		-	-	-	-	-	-	-	-	-	-	-	-
<b>DM</b>	<b>FABBRICAZIONE DI MEZZI DI TRASPORTO</b>	1	43	-	-	-	-	2	23	1	15	2	4
<b>34</b>		1	43	-	-	-	-	2	23	1	15	-	-
34.1		-	-	-	-	-	-	-	-	-	-	-	-
34.2		-	-	-	-	-	-	2	23	1	15	-	-
34.3		1	43	-	-	-	-	-	-	-	-	-	-
<b>35</b>		-	-	-	-	-	-	-	-	-	-	2	4
35.1		-	-	-	-	-	-	-	-	-	-	1	2
35.2		-	-	-	-	-	-	-	-	-	-	-	-
35.3		-	-	-	-	-	-	-	-	-	-	-	-
35.4		-	-	-	-	-	-	-	-	-	-	1	2
35.5		-	-	-	-	-	-	-	-	-	-	-	-
<b>DN</b>	<b>ALTRE INDUSTRIE MANIFATTURIERE</b>	-	-	-	-	1	2	5	44	12	111	7	23
<b>36</b>		-	-	-	-	1	2	5	44	10	105	7	23
36.1		-	-	-	-	1	2	5	44	8	74	5	18
36.2		-	-	-	-	-	-	-	-	2	31	2	5
36.3		-	-	-	-	-	-	-	-	-	-	-	-
36.4		-	-	-	-	-	-	-	-	-	-	-	-
36.5		-	-	-	-	-	-	-	-	-	-	-	-
36.6		-	-	-	-	-	-	-	-	-	-	-	-
<b>37</b>		-	-	-	-	-	-	-	-	2	6	-	-
37.1		-	-	-	-	-	-	-	-	1	3	-	-
37.2		-	-	-	-	-	-	-	-	1	3	-	-
<b>E</b>	<b>PRODUZIONE E DISTRIBUZIONE DI ENERGIA ELETTRICA, GAS E ACQUA</b>	-	-	-	-	1	5	-	-	-	-	-	-
<b>40</b>		-	-	-	-	-	-	-	-	-	-	-	-
40.1		-	-	-	-	-	-	-	-	-	-	-	-
40.2		-	-	-	-	-	-	-	-	-	-	-	-
40.3		-	-	-	-	-	-	-	-	-	-	-	-
<b>41</b>		-	-	-	-	1	5	-	-	-	-	-	-
41.0		-	-	-	-	1	5	-	-	-	-	-	-
<b>F</b>	<b>COSTRUZIONI</b>	2	101	19	349	20	98	48	447	111	652	31	87
<b>45</b>		2	101	19	349	20	98	48	447	111	652	31	87
45.1		-	-	-	-	1	2	3	24	8	36	3	6
45.2		2	101	18	318	14	80	34	336	66	418	18	56
45.3		-	-	1	31	5	16	10	84	27	173	6	15
45.4		-	-	-	-	-	-	1	3	10	25	4	10
45.5		-	-	-	-	-	-	-	-	-	-	-	-
<b>G</b>	<b>COMMERCIO ALL'INGROSSO E AL DETTAGLIO; RIPARAZIONE DI AUTOVEICOLI, MOTOCICLI E DI BENI PERSONALI E PER LA CASA</b>	8	196	30	433	230	736	182	1.342	700	2.708	223	753
<b>50</b>		3	60	-	-	12	35	31	233	113	433	104	282
50.1		3	60	-	-	1	3	20	183	14	56	-	-
50.2		-	-	-	-	-	-	-	-	62	251	92	250
50.3		-	-	-	-	6	20	4	19	25	91	5	19
50.4		-	-	-	-	2	5	1	4	3	8	1	1
50.5		-	-	-	-	3	7	6	27	9	27	6	12
<b>51</b>		3	39	25	330	64	245	90	667	168	908	23	200
51.1		-	-	1	2	15	72	16	94	46	262	6	22
51.2		1	4	8	80	3	13	4	21	15	65	3	33
51.3		-	-	16	248	19	62	29	258	59	388	6	128
51.4		2	35	-	-	14	65	14	77	27	113	6	14
51.5		-	-	-	-	9	19	20	136	16	60	2	3
51.6		-	-	-	-	4	14	6	54	5	20	-	-
51.7		-	-	-	-	-	-	1	27	-	-	-	-

**Tavola 3.2 segue - Società e addetti secondo la forma giuridica per sezione, sottosezione, divisione e gruppo di attività economica, classe di addetti e tipo di comune**

ATTIVITÀ ECONOMICHE CLASSI DI ADDETTI TIPO DI COMUNE	SOCIETÀ											
	PER AZIONI		COOPERATIVE		IN ACCOMANDITA		A RESPONSABILITÀ LI- MITATA		IN NOME COLLETTIVO		SEMPLICI O DI FATTO	
	N.	Addetti	N.	Addetti	N.	Addetti	N.	Addetti	N.	Addetti	N.	Addetti
<b>52</b>	<b>2</b>	<b>97</b>	<b>5</b>	<b>103</b>	<b>154</b>	<b>456</b>	<b>61</b>	<b>442</b>	<b>419</b>	<b>1.367</b>	<b>96</b>	<b>271</b>
52.1	1	93	2	63	9	33	11	202	50	206	9	41
52.2	-	-	-	-	21	65	3	10	52	144	18	59
52.3	1	4	-	-	3	6	-	-	7	37	3	12
52.4	-	-	3	40	120	350	46	222	307	972	62	151
52.5	-	-	-	-	-	-	1	8	-	-	-	-
52.6	-	-	-	-	-	-	-	-	-	-	-	-
52.7	-	-	-	-	1	2	-	-	3	8	4	8
<b>H ALBERGHI E RISTORANTI</b>	-	-	<b>5</b>	<b>52</b>	<b>26</b>	<b>100</b>	<b>12</b>	<b>93</b>	<b>89</b>	<b>393</b>	<b>22</b>	<b>81</b>
55	-	-	5	52	26	100	12	93	89	393	22	81
55.1	-	-	1	10	1	5	4	18	3	50	1	6
55.2	-	-	1	11	3	9	3	7	2	6	1	1
55.3	-	-	2	19	12	52	1	6	34	182	5	22
55.4	-	-	-	-	10	34	3	48	48	149	15	52
55.5	-	-	1	12	-	-	1	14	2	6	-	-
<b>I TRASPORTI, MAGAZZINAG- GIO E COMUNICAZIONI</b>	-	-	<b>14</b>	<b>353</b>	<b>9</b>	<b>70</b>	<b>12</b>	<b>213</b>	<b>29</b>	<b>160</b>	<b>3</b>	<b>6</b>
60	-	-	10	186	6	59	7	161	23	141	1	1
60.1	-	-	-	-	-	-	-	-	-	-	-	-
60.2	-	-	10	186	6	59	7	161	23	141	1	1
60.3	-	-	-	-	-	-	-	-	-	-	-	-
61	-	-	-	-	-	-	-	-	-	-	-	-
61.1	-	-	-	-	-	-	-	-	-	-	-	-
61.2	-	-	-	-	-	-	-	-	-	-	-	-
62	-	-	-	-	-	-	-	-	-	-	-	-
62.1	-	-	-	-	-	-	-	-	-	-	-	-
62.2	-	-	-	-	-	-	-	-	-	-	-	-
62.3	-	-	-	-	-	-	-	-	-	-	-	-
63	-	-	4	167	3	11	5	52	4	12	2	5
63.1	-	-	1	62	2	5	2	11	-	-	-	-
63.2	-	-	-	-	-	-	2	35	-	-	1	2
63.3	-	-	3	105	1	6	1	6	1	4	1	3
63.4	-	-	-	-	-	-	-	-	3	8	-	-
64	-	-	-	-	-	-	-	-	2	7	-	-
64.1	-	-	-	-	-	-	-	-	2	7	-	-
64.2	-	-	-	-	-	-	-	-	-	-	-	-
<b>J INTERMEDIAZIONE MONE- TARIA E FINANZIARIA</b>	<b>2</b>	<b>3</b>	<b>4</b>	<b>460</b>	<b>6</b>	<b>14</b>	<b>5</b>	<b>7</b>	<b>9</b>	<b>25</b>	<b>11</b>	<b>31</b>
65	-	-	4	460	-	-	5	7	-	-	2	5
65.1	-	-	2	455	-	-	-	-	-	-	-	-
65.2	-	-	2	5	-	-	5	7	-	-	2	5
66	-	-	-	-	-	-	-	-	-	-	-	-
66.0	-	-	-	-	-	-	-	-	-	-	-	-
67	2	3	-	-	6	14	-	-	9	25	9	26
67.1	-	-	-	-	-	-	-	-	-	-	-	-
67.2	2	3	-	-	6	14	-	-	9	25	9	26
<b>K ATTIVITÀ IMMOBILIARI, NO- LEGGIO, INFORMATICA, RI- CERCA, ALTRE ATTIVITÀ PROFESSIONALI ED IM- PRENDITORIALI</b>	<b>3</b>	<b>232</b>	<b>15</b>	<b>158</b>	<b>31</b>	<b>140</b>	<b>36</b>	<b>395</b>	<b>45</b>	<b>176</b>	<b>57</b>	<b>179</b>
70	-	-	-	-	2	9	6	102	4	8	1	2
70.1	-	-	-	-	-	-	2	3	1	1	-	-
70.2	-	-	-	-	-	-	1	96	1	2	-	-
70.3	-	-	-	-	2	9	3	3	2	5	1	2
71	-	-	1	1	-	-	-	-	1	2	1	2
71.1	-	-	-	-	-	-	-	-	-	-	-	-
71.2	-	-	-	-	-	-	-	-	-	-	-	-
71.3	-	-	-	-	-	-	-	-	1	2	1	2
71.4	-	-	1	1	-	-	-	-	-	-	-	-
72	-	-	2	9	19	78	12	84	12	47	6	18
72.1	-	-	-	-	-	-	2	14	2	11	-	-
72.2	-	-	1	4	6	18	4	27	4	16	2	3
72.3	-	-	1	5	12	52	5	41	6	20	4	15
72.4	-	-	-	-	-	-	-	-	-	-	-	-
72.5	-	-	-	-	1	8	-	-	-	-	-	-
72.6	-	-	-	-	-	-	1	2	-	-	-	-
73	-	-	-	-	-	-	1	2	-	-	-	-
73.1	-	-	-	-	-	-	1	2	-	-	-	-
73.2	-	-	-	-	-	-	-	-	-	-	-	-
74	3	232	12	148	10	53	17	207	28	119	49	157
74.1	2	72	4	19	6	24	7	29	11	50	21	60
74.2	-	-	2	7	-	-	2	26	3	8	14	29
74.3	-	-	-	-	-	-	3	14	-	-	-	-
74.4	-	-	2	7	-	-	-	-	1	1	1	2
74.5	-	-	-	-	-	-	-	-	-	-	-	-
74.6	-	-	-	-	-	-	1	97	2	28	1	27
74.7	1	160	3	107	1	8	2	17	-	-	3	13
74.8	-	-	1	8	3	21	2	24	11	32	9	26
<b>M ISTRUZIONE</b>	-	-	<b>1</b>	<b>8</b>	<b>3</b>	<b>43</b>	<b>2</b>	<b>18</b>	<b>2</b>	<b>42</b>	<b>6</b>	<b>27</b>
80	-	-	1	8	3	43	2	18	2	42	6	27
80.1	-	-	1	8	-	-	-	-	-	-	2	6
80.2	-	-	-	-	3	43	1	17	1	6	-	-
80.3	-	-	-	-	-	-	-	-	-	-	-	-
80.4	-	-	-	-	-	-	1	1	1	36	4	21



**Tavola 3.2 segue - Società e addetti secondo la forma giuridica per sezione, sottosezione, divisione e gruppo di attività economica, classe di addetti e tipo di comune**

ATTIVITÀ ECONOMICHE CLASSI DI ADDETTI TIPO DI COMUNE		SOCIETÀ											
		PER AZIONI		COOPERATIVE		IN ACCOMANDITA		A RESPONSABILITÀ LI- MITATA		IN NOME COLLETTIVO		SEMPLICI O DI FATTO	
		N.	Addetti	N.	Addetti	N.	Addetti	N.	Addetti	N.	Addetti	N.	Addetti
<b>N</b>	<b>SANITÀ E ALTRI SERVIZI SOCIALI</b>	-	-	13	191	3	11	10	96	10	41	11	62
<b>85</b>		-	-	13	191	3	11	10	96	10	41	11	62
85.1		-	-	2	10	1	2	9	80	7	25	9	31
85.2		-	-	-	-	-	-	-	-	-	-	-	-
85.3		-	-	11	181	2	9	1	16	3	16	2	31
<b>O</b>	<b>ALTRI SERVIZI PUBBLICI, SOCIALI E PERSONALI</b>	-	-	9	155	9	32	14	186	27	169	56	154
<b>90</b>		-	-	2	4	-	-	-	-	2	6	-	-
90.0		-	-	2	4	-	-	-	-	2	6	-	-
<b>92</b>		-	-	7	151	6	26	11	137	12	44	19	50
92.1		-	-	-	-	-	-	-	-	-	-	1	2
92.2		-	-	4	56	3	10	4	23	3	12	2	2
92.3		-	-	1	3	1	9	5	108	4	19	6	22
92.4		-	-	-	-	-	-	-	-	-	-	-	-
92.5		-	-	-	-	-	-	-	-	-	-	-	-
92.6		-	-	1	1	2	7	2	6	5	13	9	22
92.7		-	-	1	91	-	-	-	-	-	-	1	2
<b>93</b>		-	-	-	-	3	6	3	49	13	119	37	104
93.0		-	-	-	-	3	6	3	49	13	119	37	104
<b>TOTALE</b>		<b>30</b>	<b>1.551</b>	<b>145</b>	<b>2.602</b>	<b>351</b>	<b>1.305</b>	<b>420</b>	<b>4.234</b>	<b>1.289</b>	<b>6.205</b>	<b>578</b>	<b>1.918</b>
di cui imprese:													
- artigiane		-	-	19	250	-	-	-	-	432	2.146	263	818
- dell'industria in senso stretto (a)		15	1.019	20	296	13	51	92	1.390	261	1.816	147	493
- dei servizi		13	431	91	1.810	317	1.146	273	2.350	911	3.714	389	1.293
CLASSE DI ADDETTI													
1		3	3	15	15	57	57	42	42	94	94	52	52
2		1	2	11	22	99	198	41	82	367	734	277	554
3 - 5		2	8	35	140	146	552	126	490	513	1.929	199	727
6 - 9		1	7	25	195	32	233	75	540	200	1.422	32	232
10 - 19		5	77	24	301	14	171	85	1.154	88	1.166	11	137
20 - 49		9	319	25	790	3	94	41	1.198	24	674	6	157
50 - 99		6	426	8	590	-	-	10	728	3	186	1	59
100 - 199		1	160	1	100	-	-	-	-	-	-	-	-
200 - 499		2	549	1	449	-	-	-	-	-	-	-	-
500 - 999		-	-	-	-	-	-	-	-	-	-	-	-
1.000 e più		-	-	-	-	-	-	-	-	-	-	-	-
<b>TOTALE</b>		<b>30</b>	<b>1.551</b>	<b>145</b>	<b>2.602</b>	<b>351</b>	<b>1.305</b>	<b>420</b>	<b>4.234</b>	<b>1.289</b>	<b>6.205</b>	<b>578</b>	<b>1.918</b>
TIPO DI COMUNE													
- Comune capoluogo		14	816	44	1.220	123	486	156	1.856	400	2.225	166	526
- Altri comuni		16	735	101	1.382	228	819	264	2.378	889	3.980	412	1.392
<b>TOTALE</b>		<b>30</b>	<b>1.551</b>	<b>145</b>	<b>2.602</b>	<b>351</b>	<b>1.305</b>	<b>420</b>	<b>4.234</b>	<b>1.289</b>	<b>6.205</b>	<b>578</b>	<b>1.918</b>

(a) Comprende le sezioni di attività: C - Estrazione di minerali; D - Attività manifatturiere; E - Produzione e distribuzione di energia elettrica, gas e acqua

**Tavola 3.3 - Imprese per classe di addetti, sezione, sottosezione, divisione, gruppo di attività economica e tipo di comune**

ATTIVITÀ ECONOMICHE TIPO DI COMUNE		CLASSI DI ADDETTI										Totale		
		1	2	3 - 5	6 - 9	10 - 19	20 - 49	50 - 99	100 - 199	200 - 499	500 - 999		1.000 e più	
<b>A</b>	<b>AGRICOLTURA, CACCIA E SILVICOLTURA</b>	<b>71</b>	<b>12</b>	<b>12</b>	<b>9</b>	<b>8</b>	<b>2</b>	-	-	-	-	-	-	<b>114</b>
01		71	11	12	9	8	1	-	-	-	-	-	-	112
01.1		47	7	2	1	-	-	-	-	-	-	-	-	57
01.2		-	-	-	-	-	-	-	-	-	-	-	-	-
01.4		24	4	10	8	8	1	-	-	-	-	-	-	55
01.5		-	-	-	-	-	-	-	-	-	-	-	-	-
02		-	1	-	-	-	1	-	-	-	-	-	-	2
02.0		-	1	-	-	-	1	-	-	-	-	-	-	2
<b>B</b>	<b>PESCA, PISCICOLTURA E SERVIZI CONNESSI</b>	<b>28</b>	<b>11</b>	<b>8</b>	-	-	-	-	-	-	-	-	-	<b>47</b>
05		28	11	8	-	-	-	-	-	-	-	-	-	47
05.0		28	11	8	-	-	-	-	-	-	-	-	-	47
<b>C</b>	<b>ESTRAZIONE DI MINERALI</b>	-	-	-	2	-	1	1	-	-	-	-	-	4
CA	<b>ESTRAZIONE DI MINERALI ENERGETICI</b>	-	-	-	-	-	-	1	-	-	-	-	-	1
10		-	-	-	-	-	-	-	-	-	-	-	-	-
10.1		-	-	-	-	-	-	-	-	-	-	-	-	-
10.2		-	-	-	-	-	-	-	-	-	-	-	-	-
10.3		-	-	-	-	-	-	-	-	-	-	-	-	-
11		-	-	-	-	-	-	1	-	-	-	-	-	1
11.1		-	-	-	-	-	-	1	-	-	-	-	-	1
11.2		-	-	-	-	-	-	-	-	-	-	-	-	-
12		-	-	-	-	-	-	-	-	-	-	-	-	-
12.0		-	-	-	-	-	-	-	-	-	-	-	-	-
CB	<b>ESTRAZIONE DI MINERALI NON ENERGETICI</b>	-	-	-	2	-	1	-	-	-	-	-	-	3
13		-	-	-	-	-	-	-	-	-	-	-	-	-
13.1		-	-	-	-	-	-	-	-	-	-	-	-	-
13.2		-	-	-	-	-	-	-	-	-	-	-	-	-
14		-	-	-	2	-	1	-	-	-	-	-	-	3
14.1		-	-	-	1	-	-	-	-	-	-	-	-	1
14.2		-	-	-	1	-	1	-	-	-	-	-	-	2
14.3		-	-	-	-	-	-	-	-	-	-	-	-	-
14.4		-	-	-	-	-	-	-	-	-	-	-	-	-
14.5		-	-	-	-	-	-	-	-	-	-	-	-	-
<b>D</b>	<b>ATTIVITÀ MANIFATTURIERE</b>	<b>673</b>	<b>410</b>	<b>464</b>	<b>147</b>	<b>102</b>	<b>42</b>	<b>7</b>	-	<b>2</b>	-	-	-	<b>1.847</b>
DA	<b>INDUSTRIE ALIMENTARI, DELLE BEVANDE E DEL TABACCO</b>	111	143	201	45	21	5	3	-	-	-	-	-	529
15		111	143	201	45	21	5	3	-	-	-	-	-	529
15.1		-	1	1	2	-	2	1	-	-	-	-	-	7
15.2		-	-	-	-	-	-	-	-	-	-	-	-	-
15.3		-	2	1	3	2	1	-	-	-	-	-	-	9
15.4		5	9	18	4	-	-	-	-	-	-	-	-	36
15.5		23	50	27	3	3	2	-	-	-	-	-	-	108
15.6		3	3	9	4	3	-	-	-	-	-	-	-	22
15.7		-	2	3	3	3	-	-	-	-	-	-	-	11
15.8		74	71	138	26	9	-	2	-	-	-	-	-	320
15.9		6	5	4	-	1	-	-	-	-	-	-	-	16
16		-	-	-	-	-	-	-	-	-	-	-	-	-
16.0		-	-	-	-	-	-	-	-	-	-	-	-	-
DB	<b>INDUSTRIE TESSILI E DELL'ABBIGLIAMENTO</b>	85	14	7	4	2	1	-	-	-	-	-	-	113
17		9	3	4	2	-	1	-	-	-	-	-	-	19
17.1		1	-	-	-	-	-	-	-	-	-	-	-	1
17.2		-	-	-	-	-	1	-	-	-	-	-	-	1
17.3		-	-	-	-	-	-	-	-	-	-	-	-	-
17.4		-	1	1	1	-	-	-	-	-	-	-	-	3
17.5		5	-	3	1	-	-	-	-	-	-	-	-	9
17.6		-	2	-	-	-	-	-	-	-	-	-	-	2
17.7		3	-	-	-	-	-	-	-	-	-	-	-	3
18		76	11	3	2	2	-	-	-	-	-	-	-	94
18.1		-	1	-	-	-	-	-	-	-	-	-	-	1
18.2		70	9	3	2	2	-	-	-	-	-	-	-	86
18.3		6	1	-	-	-	-	-	-	-	-	-	-	7
DC	<b>INDUSTRIE CONCIARIE, FABBRICAZIONE DI PRODOTTI IN CUOIO, PELLE E SIMILARI</b>	1	3	1	1	1	-	-	-	-	-	-	-	7
19		1	3	1	1	1	-	-	-	-	-	-	-	7
19.1		-	-	-	-	-	-	-	-	-	-	-	-	-
19.2		1	2	1	-	-	-	-	-	-	-	-	-	4
19.3		-	1	-	1	1	-	-	-	-	-	-	-	3
DD	<b>INDUSTRIA DEL LEGNO E DEI PRODOTTI IN LEGNO</b>	196	74	48	12	8	4	-	-	-	-	-	-	342
20		196	74	48	12	8	4	-	-	-	-	-	-	342
20.1		3	2	-	-	-	-	-	-	-	-	-	-	5
20.2		-	-	-	-	-	-	-	-	-	-	-	-	-
20.3		161	57	27	3	6	2	-	-	-	-	-	-	256
20.4		9	8	20	9	2	2	-	-	-	-	-	-	50
20.5		23	7	1	-	-	-	-	-	-	-	-	-	31

**Tavola 3.3 segue - Imprese per classe di addetti, sezione, sottosezione, divisione, gruppo di attività economica e tipo di comune**

ATTIVITÀ ECONOMICHE TIPO DI COMUNE			CLASSI DI ADDETTI										Totale
			1	2	3 - 5	6 - 9	10 - 19	20 - 49	50 - 99	100 - 199	200 - 499	500 - 999	
<b>DE</b>	<b>FABBRICAZIONE DELLA PASTA-CARTA, DELLA CARTA E DEI PRODOTTI DI CARTA; STAMPA ED EDITORIA</b>	<b>26</b>	<b>18</b>	<b>24</b>	<b>4</b>	<b>5</b>	-	<b>1</b>	-	-	-	-	<b>78</b>
21		2	-	3	-	1	-	-	-	-	-	-	6
21.1		-	-	-	-	-	-	-	-	-	-	-	-
21.2		2	-	3	-	1	-	-	-	-	-	-	6
<b>22</b>		<b>24</b>	<b>18</b>	<b>21</b>	<b>4</b>	<b>4</b>	-	<b>1</b>	-	-	-	-	<b>72</b>
22.1		4	2	3	-	-	-	-	-	-	-	-	9
22.2		20	16	18	4	4	-	1	-	-	-	-	63
22.3		-	-	-	-	-	-	-	-	-	-	-	-
<b>DF</b>	<b>FABBRICAZIONE DI COKE, RAFFINERIE DI PETROLIO, TRATTAMENTO DEI COMBUSTIBILI NUCLEARI</b>	-	-	1	-	1	-	-	-	-	-	-	2
23		-	-	1	-	1	-	-	-	-	-	-	2
23.1		-	-	-	-	-	-	-	-	-	-	-	-
23.2		-	-	1	-	1	-	-	-	-	-	-	2
23.3		-	-	-	-	-	-	-	-	-	-	-	-
<b>DG</b>	<b>FABBRICAZIONE DI PRODOTTI CHIMICI E DI FIBRE SINTETICHE E ARTIFICIALI</b>	<b>2</b>	<b>1</b>	<b>5</b>	<b>1</b>	<b>3</b>	<b>1</b>	-	-	-	-	-	<b>13</b>
24		2	1	5	1	3	1	-	-	-	-	-	13
24.1		-	-	1	-	-	1	-	-	-	-	-	2
24.2		-	-	-	-	-	-	-	-	-	-	-	-
24.3		-	-	3	1	3	-	-	-	-	-	-	7
24.4		-	-	-	-	-	-	-	-	-	-	-	-
24.5		1	1	-	-	-	-	-	-	-	-	-	2
24.6		1	-	1	-	-	-	-	-	-	-	-	2
24.7		-	-	-	-	-	-	-	-	-	-	-	-
<b>DH</b>	<b>FABBRICAZIONE DI ARTICOLI IN GOMMA E MATERIE PLASTICHE</b>	<b>4</b>	<b>10</b>	<b>10</b>	<b>8</b>	<b>1</b>	<b>4</b>	-	-	-	-	-	<b>37</b>
25		4	10	10	8	1	4	-	-	-	-	-	37
25.1		-	3	3	2	-	-	-	-	-	-	-	8
25.2		4	7	7	6	1	4	-	-	-	-	-	29
<b>DI</b>	<b>FABBRICAZIONE DI PRODOTTI DELLA LAVORAZIONE DI MINERALI NON METALLIFERI</b>	<b>35</b>	<b>27</b>	<b>51</b>	<b>25</b>	<b>21</b>	<b>13</b>	-	-	<b>1</b>	-	-	<b>173</b>
26		35	27	51	25	21	13	-	-	1	-	-	173
26.1		5	5	8	2	1	-	-	-	-	-	-	21
26.2		11	1	-	-	-	-	-	-	-	-	-	12
26.3		-	-	-	-	-	-	-	-	-	-	-	-
26.4		-	-	2	-	-	-	-	-	-	-	-	2
26.5		-	-	1	-	-	-	-	-	1	-	-	2
26.6		3	5	5	8	8	7	-	-	-	-	-	36
26.7		15	15	35	15	10	6	-	-	-	-	-	96
26.8		1	1	-	-	2	-	-	-	-	-	-	4
<b>DJ</b>	<b>PRODUZIONE DI METALLO E FABBRICAZIONE DI PRODOTTI IN METALLO</b>	<b>92</b>	<b>62</b>	<b>71</b>	<b>24</b>	<b>21</b>	<b>5</b>	<b>3</b>	-	<b>1</b>	-	-	<b>279</b>
27		-	1	5	1	3	1	-	-	1	-	-	12
27.1		-	-	-	-	-	-	-	-	-	-	-	-
27.2		-	-	-	-	-	1	-	-	-	-	-	1
27.3		-	1	5	-	3	-	-	-	-	-	-	9
27.4		-	-	-	-	-	-	-	-	1	-	-	1
27.5		-	-	-	1	-	-	-	-	-	-	-	1
<b>28</b>		<b>92</b>	<b>61</b>	<b>66</b>	<b>23</b>	<b>18</b>	<b>4</b>	<b>3</b>	-	-	-	-	<b>267</b>
28.1		16	24	30	12	13	3	2	-	-	-	-	100
28.2		-	-	1	2	2	-	-	-	-	-	-	5
28.3		-	-	-	-	-	-	-	-	-	-	-	-
28.4		-	-	-	-	-	-	-	-	-	-	-	-
28.5		9	8	1	2	1	-	1	-	-	-	-	22
28.6		1	-	-	-	-	1	-	-	-	-	-	2
28.7		66	29	34	7	2	-	-	-	-	-	-	138
<b>DK</b>	<b>FABBRICAZIONE DI MACCHINE ED APPARECCHI MECCANICI, COMPRESI L'INSTALLAZIONE, IL MONTAGGIO, LA RIPARAZIONE E LA MANUTENZIONE</b>	<b>20</b>	<b>13</b>	<b>16</b>	<b>12</b>	<b>6</b>	<b>3</b>	-	-	-	-	-	<b>70</b>
29		20	13	16	12	6	3	-	-	-	-	-	70
29.1		10	3	5	3	-	-	-	-	-	-	-	21
29.2		8	3	4	8	2	3	-	-	-	-	-	28
29.3		2	4	6	1	3	-	-	-	-	-	-	16
29.4		-	1	-	-	-	-	-	-	-	-	-	1
29.5		-	2	1	-	1	-	-	-	-	-	-	4
29.6		-	-	-	-	-	-	-	-	-	-	-	-
29.7		-	-	-	-	-	-	-	-	-	-	-	-

**Tavola 3.3 segue - Imprese per classe di addetti, sezione, sottosezione, divisione, gruppo di attività economica e tipo di comune**

ATTIVITÀ ECONOMICHE TIPO DI COMUNE		CLASSI DI ADDETTI										Totale		
		1	2	3 - 5	6 - 9	10 - 19	20 - 49	50 - 99	100 - 199	200 - 499	500 - 999		1.000 e più	
<b>DL</b>	<b>FABBRICAZIONE DI MACCHINE ELETTRICHE E DI APPARECCHIATURE ELETTRICHE ED OTTICHE</b>	<b>50</b>	<b>23</b>	<b>12</b>	<b>5</b>	<b>1</b>	<b>3</b>	-	-	-	-	-	-	<b>94</b>
30		-	-	-	-	-	-	-	-	-	-	-	-	-
30.0		-	-	-	-	-	-	-	-	-	-	-	-	-
31		4	7	5	3	1	3	-	-	-	-	-	-	23
31.1		-	3	3	-	1	-	-	-	-	-	-	-	7
31.2		2	-	-	1	-	2	-	-	-	-	-	-	5
31.3		-	-	-	-	-	-	-	-	-	-	-	-	-
31.4		-	-	-	-	-	-	-	-	-	-	-	-	-
31.5		1	3	1	-	-	-	-	-	-	-	-	-	5
31.6		1	1	1	2	-	1	-	-	-	-	-	-	6
32		27	9	2	-	-	-	-	-	-	-	-	-	38
32.1		-	-	-	-	-	-	-	-	-	-	-	-	-
32.2		27	9	2	-	-	-	-	-	-	-	-	-	38
32.3		-	-	-	-	-	-	-	-	-	-	-	-	-
33		19	7	5	2	-	-	-	-	-	-	-	-	33
33.1		16	3	3	1	-	-	-	-	-	-	-	-	23
33.2		-	1	1	-	-	-	-	-	-	-	-	-	2
33.3		-	-	-	-	-	-	-	-	-	-	-	-	-
33.4		3	3	1	1	-	-	-	-	-	-	-	-	8
33.5		-	-	-	-	-	-	-	-	-	-	-	-	-
<b>DM</b>	<b>FABBRICAZIONE DI MEZZI DI TRASPORTO</b>	<b>6</b>	<b>3</b>	-	-	<b>3</b>	<b>1</b>	-	-	-	-	-	-	<b>13</b>
34		-	-	-	-	3	1	-	-	-	-	-	-	4
34.1		-	-	-	-	-	-	-	-	-	-	-	-	-
34.2		-	-	-	-	3	-	-	-	-	-	-	-	3
34.3		-	-	-	-	-	1	-	-	-	-	-	-	1
35		6	3	-	-	-	-	-	-	-	-	-	-	9
35.1		1	1	-	-	-	-	-	-	-	-	-	-	2
35.2		-	-	-	-	-	-	-	-	-	-	-	-	-
35.3		-	-	-	-	-	-	-	-	-	-	-	-	-
35.4		4	-	-	-	-	-	-	-	-	-	-	-	4
35.5		1	2	-	-	-	-	-	-	-	-	-	-	3
<b>DN</b>	<b>ALTRE INDUSTRIE MANIFATTURIERE</b>	<b>45</b>	<b>19</b>	<b>17</b>	<b>6</b>	<b>8</b>	<b>2</b>	-	-	-	-	-	-	<b>97</b>
36		44	19	15	6	8	2	-	-	-	-	-	-	94
36.1		33	11	12	5	8	1	-	-	-	-	-	-	70
36.2		10	7	3	1	-	1	-	-	-	-	-	-	22
36.3		-	-	-	-	-	-	-	-	-	-	-	-	-
36.4		-	-	-	-	-	-	-	-	-	-	-	-	-
36.5		-	-	-	-	-	-	-	-	-	-	-	-	-
36.6		1	1	-	-	-	-	-	-	-	-	-	-	2
37		1	-	2	-	-	-	-	-	-	-	-	-	3
37.1		1	-	1	-	-	-	-	-	-	-	-	-	2
37.2		-	-	1	-	-	-	-	-	-	-	-	-	1
<b>E</b>	<b>PRODUZIONE E DISTRIBUZIONE DI ENERGIA ELETTRICA, GAS E ACQUA</b>	-	-	1	-	-	-	-	-	-	-	-	-	1
40		-	-	-	-	-	-	-	-	-	-	-	-	-
40.1		-	-	-	-	-	-	-	-	-	-	-	-	-
40.2		-	-	-	-	-	-	-	-	-	-	-	-	-
40.3		-	-	-	-	-	-	-	-	-	-	-	-	-
41		-	-	1	-	-	-	-	-	-	-	-	-	1
41.0		-	-	1	-	-	-	-	-	-	-	-	-	1
<b>F</b>	<b>COSTRUZIONI</b>	<b>415</b>	<b>146</b>	<b>182</b>	<b>84</b>	<b>47</b>	<b>23</b>	<b>5</b>	-	-	-	-	-	<b>902</b>
45		415	146	182	84	47	23	5	-	-	-	-	-	902
45.1		17	10	9	2	2	-	-	-	-	-	-	-	40
45.2		144	68	124	62	34	17	5	-	-	-	-	-	454
45.3		64	29	23	19	11	6	-	-	-	-	-	-	152
45.4		188	39	26	1	-	-	-	-	-	-	-	-	254
45.5		2	-	-	-	-	-	-	-	-	-	-	-	2
<b>G</b>	<b>COMMERCIO ALL'INGROSSO E AL DETTAGLIO; RIPARAZIONE DI AUTOVEICOLI, MOTOCICLI E DI BENI PERSONALI E PER LA CASA</b>	<b>3.601</b>	<b>1.762</b>	<b>1.258</b>	<b>208</b>	<b>80</b>	<b>29</b>	<b>7</b>	-	-	-	-	-	<b>6.945</b>
50		706	350	224	34	23	4	-	-	-	-	-	-	1.341
50.1		30	19	16	2	15	4	-	-	-	-	-	-	86
50.2		540	234	142	24	4	-	-	-	-	-	-	-	944
50.3		40	31	23	6	3	-	-	-	-	-	-	-	103
50.4		33	10	7	-	-	-	-	-	-	-	-	-	50
50.5		63	56	36	2	1	-	-	-	-	-	-	-	158
51		188	122	221	83	36	18	3	-	-	-	-	-	671
51.1		97	24	39	36	7	-	-	-	-	-	-	-	203
51.2		22	9	28	10	1	2	-	-	-	-	-	-	72
51.3		18	37	79	18	17	11	3	-	-	-	-	-	183
51.4		23	31	34	7	6	2	-	-	-	-	-	-	103
51.5		24	15	29	11	3	1	-	-	-	-	-	-	83
51.6		4	6	12	1	2	1	-	-	-	-	-	-	26
51.7		-	-	-	-	-	1	-	-	-	-	-	-	1

**Tavola 3.3 segue - Imprese per classe di addetti, sezione, sottosezione, divisione, gruppo di attività economica e tipo di comune**

ATTIVITÀ ECONOMICHE TIPO DI COMUNE	CLASSI DI ADDETTI											Totale
	1	2	3 - 5	6 - 9	10 - 19	20 - 49	50 - 99	100 - 199	200 - 499	500 - 999	1.000 e più	
<b>52</b>	<b>2.707</b>	<b>1.290</b>	<b>813</b>	<b>91</b>	<b>21</b>	<b>7</b>	<b>4</b>	-	-	-	-	<b>4.933</b>
52.1	257	145	106	12	5	3	4	-	-	-	-	532
52.2	419	281	128	12	-	1	-	-	-	-	-	841
52.3	48	30	56	11	1	-	-	-	-	-	-	146
52.4	1.208	672	461	55	15	3	-	-	-	-	-	2.414
52.5	7	1	1	1	-	-	-	-	-	-	-	10
52.6	624	140	51	-	-	-	-	-	-	-	-	815
52.7	144	21	10	-	-	-	-	-	-	-	-	175
<b>H ALBERGHI E RISTORANTI</b>	<b>171</b>	<b>199</b>	<b>207</b>	<b>39</b>	<b>13</b>	<b>3</b>	-	-	-	-	-	<b>632</b>
<b>55</b>	<b>171</b>	<b>199</b>	<b>207</b>	<b>39</b>	<b>13</b>	<b>3</b>	-	-	-	-	-	<b>632</b>
55.1	2	-	9	4	3	1	-	-	-	-	-	19
55.2	5	5	5	-	1	-	-	-	-	-	-	16
55.3	48	53	80	21	7	1	-	-	-	-	-	210
55.4	116	141	110	14	-	1	-	-	-	-	-	382
55.5	-	-	3	-	2	-	-	-	-	-	-	5
<b>I TRASPORTI, MAGAZZINAGGIO E COMUNICAZIONI</b>	<b>311</b>	<b>52</b>	<b>50</b>	<b>12</b>	<b>8</b>	<b>11</b>	<b>3</b>	<b>1</b>	-	-	-	<b>448</b>
<b>60</b>	<b>292</b>	<b>42</b>	<b>31</b>	<b>5</b>	<b>7</b>	<b>9</b>	<b>2</b>	-	-	-	-	<b>388</b>
60.1	-	-	-	-	-	-	-	-	-	-	-	-
60.2	292	42	31	5	7	9	2	-	-	-	-	388
60.3	-	-	-	-	-	-	-	-	-	-	-	-
<b>61</b>	-	-	-	-	-	-	-	-	-	-	-	-
61.1	-	-	-	-	-	-	-	-	-	-	-	-
61.2	-	-	-	-	-	-	-	-	-	-	-	-
<b>62</b>	-	-	-	-	-	-	-	-	-	-	-	-
62.1	-	-	-	-	-	-	-	-	-	-	-	-
62.2	-	-	-	-	-	-	-	-	-	-	-	-
62.3	-	-	-	-	-	-	-	-	-	-	-	-
<b>63</b>	<b>19</b>	<b>10</b>	<b>15</b>	<b>7</b>	<b>1</b>	<b>2</b>	<b>1</b>	<b>1</b>	-	-	-	<b>56</b>
63.1	7	1	2	2	-	1	1	-	-	-	-	13
63.2	7	4	2	1	1	1	-	-	-	-	-	16
63.3	3	2	10	4	-	-	-	1	-	-	-	20
63.4	2	3	1	-	-	1	-	-	-	-	-	7
<b>64</b>	-	-	<b>4</b>	-	-	-	-	-	-	-	-	<b>4</b>
64.1	-	-	4	-	-	-	-	-	-	-	-	4
64.2	-	-	-	-	-	-	-	-	-	-	-	-
<b>J INTERMEDIAZIONE MONETARIA E FINANZIARIA</b>	<b>90</b>	<b>60</b>	<b>34</b>	<b>1</b>	<b>2</b>	-	-	-	<b>1</b>	-	-	<b>188</b>
<b>65</b>	<b>4</b>	<b>5</b>	<b>2</b>	<b>1</b>	-	-	-	-	<b>1</b>	-	-	<b>13</b>
65.1	-	-	-	1	-	-	-	-	1	-	-	2
65.2	4	5	2	-	-	-	-	-	-	-	-	11
<b>66</b>	-	-	-	-	-	-	-	-	-	-	-	-
66.0	-	-	-	-	-	-	-	-	-	-	-	-
<b>67</b>	<b>86</b>	<b>55</b>	<b>32</b>	-	<b>2</b>	-	-	-	-	-	-	<b>175</b>
67.1	-	-	-	-	-	-	-	-	-	-	-	-
67.2	86	55	32	-	2	-	-	-	-	-	-	175
<b>K ATTIVITÀ IMMOBILIARI, NOLEGGIO, INFORMÁTICA, RICERCA, ALTRE ATTIVITÀ PROFESSIONALI ED IMPRENDITORIALI</b>	<b>1.193</b>	<b>219</b>	<b>183</b>	<b>51</b>	<b>13</b>	<b>4</b>	<b>4</b>	<b>1</b>	-	-	-	<b>1.668</b>
<b>70</b>	<b>47</b>	<b>8</b>	<b>3</b>	<b>1</b>	-	-	<b>1</b>	-	-	-	-	<b>60</b>
70.1	2	1	-	-	-	-	-	-	-	-	-	3
70.2	16	1	-	-	-	-	1	-	-	-	-	18
70.3	29	6	3	1	-	-	-	-	-	-	-	39
<b>71</b>	<b>6</b>	<b>2</b>	<b>1</b>	-	-	-	-	-	-	-	-	<b>9</b>
71.1	1	-	-	-	-	-	-	-	-	-	-	1
71.2	-	-	-	-	-	-	-	-	-	-	-	-
71.3	-	2	-	-	-	-	-	-	-	-	-	2
71.4	5	-	1	-	-	-	-	-	-	-	-	6
<b>72</b>	<b>16</b>	<b>17</b>	<b>26</b>	<b>10</b>	<b>4</b>	-	-	-	-	-	-	<b>73</b>
72.1	3	-	1	1	1	-	-	-	-	-	-	6
72.2	9	8	10	1	1	-	-	-	-	-	-	29
72.3	-	8	13	7	2	-	-	-	-	-	-	30
72.4	-	-	-	-	-	-	-	-	-	-	-	-
72.5	3	-	2	1	-	-	-	-	-	-	-	6
72.6	1	1	-	-	-	-	-	-	-	-	-	2
<b>73</b>	-	<b>1</b>	-	-	-	-	-	-	-	-	-	<b>1</b>
73.1	-	1	-	-	-	-	-	-	-	-	-	1
73.2	-	-	-	-	-	-	-	-	-	-	-	-
<b>74</b>	<b>1.124</b>	<b>191</b>	<b>153</b>	<b>40</b>	<b>9</b>	<b>4</b>	<b>3</b>	<b>1</b>	-	-	-	<b>1.525</b>
74.1	324	88	91	25	1	-	1	-	-	-	-	530
74.2	385	52	24	2	2	-	-	-	-	-	-	465
74.3	2	-	1	1	-	-	-	-	-	-	-	4
74.4	12	2	3	1	-	-	-	-	-	-	-	18
74.5	-	-	-	-	-	-	-	-	-	-	-	-
74.6	2	1	-	-	2	2	1	-	-	-	-	8
74.7	310	9	6	7	2	1	1	1	-	-	-	337
74.8	89	39	28	4	2	1	-	-	-	-	-	163
<b>M ISTRUZIONE</b>	<b>20</b>	<b>24</b>	<b>18</b>	<b>3</b>	<b>2</b>	<b>3</b>	<b>1</b>	-	-	-	-	<b>71</b>
<b>80</b>	<b>20</b>	<b>24</b>	<b>18</b>	<b>3</b>	<b>2</b>	<b>3</b>	<b>1</b>	-	-	-	-	<b>71</b>
80.1	6	10	5	1	-	-	-	-	-	-	-	22
80.2	-	-	2	1	1	2	1	-	-	-	-	7
80.3	-	-	-	-	-	-	-	-	-	-	-	-
80.4	14	14	11	1	1	1	-	-	-	-	-	42

**Tavola 3.3 segue - Imprese per classe di addetti, sezione, sottosezione, divisione, gruppo di attività economica e tipo di comune**

ATTIVITÀ ECONOMICHE TIPO DI COMUNE		CLASSI DI ADDETTI										Totale		
		1	2	3 - 5	6 - 9	10 - 19	20 - 49	50 - 99	100 - 199	200 - 499	500 - 999		1.000 e più	
<b>N</b>	<b>SANITÀ E ALTRI SERVIZI SOCIALI</b>	<b>414</b>	<b>150</b>	<b>59</b>	<b>11</b>	<b>9</b>	<b>6</b>	-	-	-	-	-	-	<b>649</b>
<b>85</b>		<b>414</b>	<b>150</b>	<b>59</b>	<b>11</b>	<b>9</b>	<b>6</b>	-	-	-	-	-	-	<b>649</b>
85.1		364	145	54	7	2	1	-	-	-	-	-	-	573
85.2		10	1	-	-	-	-	-	-	-	-	-	-	11
85.3		40	4	5	4	7	5	-	-	-	-	-	-	65
<b>O</b>	<b>ALTRI SERVIZI PUBBLICI, SOCIALI E PERSONALI</b>	<b>570</b>	<b>191</b>	<b>128</b>	<b>16</b>	<b>7</b>	<b>4</b>	<b>3</b>	-	-	-	-	-	<b>919</b>
<b>90</b>		<b>1</b>	<b>1</b>	<b>2</b>	-	<b>1</b>	-	<b>1</b>	-	-	-	-	-	<b>6</b>
90.0		1	1	2	-	1	-	1	-	-	-	-	-	6
<b>92</b>		<b>67</b>	<b>27</b>	<b>32</b>	<b>7</b>	<b>6</b>	<b>3</b>	<b>1</b>	-	-	-	-	-	<b>143</b>
92.1		-	1	3	-	-	-	-	-	-	-	-	-	4
92.2		13	6	6	2	4	1	-	-	-	-	-	-	32
92.3		31	8	13	4	2	2	-	-	-	-	-	-	60
92.4		-	-	-	-	-	-	-	-	-	-	-	-	-
92.5		-	-	-	-	-	-	-	-	-	-	-	-	-
92.6		22	10	10	1	-	-	-	-	-	-	-	-	43
92.7		1	2	-	-	-	-	1	-	-	-	-	-	4
<b>93</b>		<b>502</b>	<b>163</b>	<b>94</b>	<b>9</b>	-	<b>1</b>	<b>1</b>	-	-	-	-	-	<b>770</b>
93.0		502	163	94	9	-	1	1	-	-	-	-	-	770
<b>TOTALE</b>		<b>7.557</b>	<b>3.236</b>	<b>2.604</b>	<b>583</b>	<b>291</b>	<b>128</b>	<b>31</b>	<b>2</b>	<b>3</b>	-	-	-	<b>14.435</b>
di cui imprese:														
- artigiane		2.262	965	874	209	71	23	-	-	-	-	-	-	4.404
- dell'industria in senso stretto (a)		673	410	465	149	102	43	8	-	2	-	-	-	1.852
- dei servizi		6.370	2.657	1.937	341	134	60	18	2	1	-	-	-	11.520
TIPO DI COMUNE														
- Comune capoluogo		1.450	848	713	196	127	53	17	1	2	-	-	-	3.407
- Altri comuni		6.107	2.388	1.891	387	164	75	14	1	1	-	-	-	11.028
<b>TOTALE</b>		<b>7.557</b>	<b>3.236</b>	<b>2.604</b>	<b>583</b>	<b>291</b>	<b>128</b>	<b>31</b>	<b>2</b>	<b>3</b>	-	-	-	<b>14.435</b>

(a) Comprende le sezioni di attività: C - Estrazione di minerali; D - Attività manifatturiere; E - Produzione e distribuzione di energia elettrica, gas e acqua

**Tavola 3.4 - Addetti alle imprese per classe di addetti e sezione, sottosezione, divisione e gruppo di attività economica**

ATTIVITÀ ECONOMICHE	CLASSI DI ADDETTI											Totale
	1	2	3 - 5	6 - 9	10 - 19	20 - 49	50 - 99	100 - 199	200 - 499	500 - 999	1.000 e più	
<b>A</b> <b>AGRICOLTURA, CACCIA E SILVICOLTURA</b>	<b>71</b>	<b>24</b>	<b>45</b>	<b>64</b>	<b>108</b>	<b>51</b>	-	-	-	-	-	<b>363</b>
01	71	22	45	64	108	30	-	-	-	-	-	340
01.1	47	14	7	6	-	-	-	-	-	-	-	74
01.2	-	-	-	-	-	-	-	-	-	-	-	-
01.4	24	8	38	58	108	30	-	-	-	-	-	266
01.5	-	-	-	-	-	-	-	-	-	-	-	-
02	-	2	-	-	-	21	-	-	-	-	-	23
02.0	-	2	-	-	-	21	-	-	-	-	-	23
<b>B</b> <b>PESCA, PISCICOLTURA E SERVIZI CONNESSI</b>	<b>28</b>	<b>22</b>	<b>26</b>	-	-	-	-	-	-	-	-	<b>76</b>
05	28	22	26	-	-	-	-	-	-	-	-	76
05.0	28	22	26	-	-	-	-	-	-	-	-	76
<b>C</b> <b>ESTRAZIONE DI MINERALI</b>	-	-	-	<b>18</b>	-	<b>23</b>	<b>64</b>	-	-	-	-	<b>105</b>
CA <b>ESTRAZIONE DI MINERALI ENERGETICI</b>	-	-	-	-	-	-	<b>64</b>	-	-	-	-	<b>64</b>
10	-	-	-	-	-	-	-	-	-	-	-	-
10.1	-	-	-	-	-	-	-	-	-	-	-	-
10.2	-	-	-	-	-	-	-	-	-	-	-	-
10.3	-	-	-	-	-	-	-	-	-	-	-	-
11	-	-	-	-	-	-	<b>64</b>	-	-	-	-	<b>64</b>
11.1	-	-	-	-	-	-	<b>64</b>	-	-	-	-	<b>64</b>
11.2	-	-	-	-	-	-	-	-	-	-	-	-
12	-	-	-	-	-	-	-	-	-	-	-	-
12.0	-	-	-	-	-	-	-	-	-	-	-	-
CB <b>ESTRAZIONE DI MINERALI NON ENERGETICI</b>	-	-	-	<b>18</b>	-	<b>23</b>	-	-	-	-	-	<b>41</b>
13	-	-	-	-	-	-	-	-	-	-	-	-
13.1	-	-	-	-	-	-	-	-	-	-	-	-
13.2	-	-	-	-	-	-	-	-	-	-	-	-
14	-	-	-	<b>18</b>	-	<b>23</b>	-	-	-	-	-	<b>41</b>
14.1	-	-	-	9	-	-	-	-	-	-	-	9
14.2	-	-	-	9	-	23	-	-	-	-	-	32
14.3	-	-	-	-	-	-	-	-	-	-	-	-
14.4	-	-	-	-	-	-	-	-	-	-	-	-
14.5	-	-	-	-	-	-	-	-	-	-	-	-
<b>D</b> <b>ATTIVITÀ MANIFATTURIERE</b>	<b>673</b>	<b>820</b>	<b>1.728</b>	<b>1.063</b>	<b>1.374</b>	<b>1.265</b>	<b>450</b>	-	<b>549</b>	-	-	<b>7.922</b>
DA <b>INDUSTRIE ALIMENTARI, DELLE BEVANDE E DEL TABACCO</b>	<b>111</b>	<b>286</b>	<b>752</b>	<b>328</b>	<b>278</b>	<b>159</b>	<b>189</b>	-	-	-	-	<b>2.103</b>
15	111	286	752	328	278	159	189	-	-	-	-	2.103
15.1	-	2	3	17	-	73	68	-	-	-	-	163
15.2	-	-	-	-	-	-	-	-	-	-	-	-
15.3	-	4	5	20	30	20	-	-	-	-	-	79
15.4	5	18	65	27	-	-	-	-	-	-	-	115
15.5	23	100	93	22	43	66	-	-	-	-	-	347
15.6	3	6	38	28	30	-	-	-	-	-	-	105
15.7	-	4	12	22	47	-	-	-	-	-	-	85
15.8	74	142	521	192	113	-	121	-	-	-	-	1.163
15.9	6	10	15	-	15	-	-	-	-	-	-	46
16	-	-	-	-	-	-	-	-	-	-	-	-
16.0	-	-	-	-	-	-	-	-	-	-	-	-
DB <b>INDUSTRIE TESSILI E DELL'ABBIGLIAMENTO</b>	<b>85</b>	<b>28</b>	<b>28</b>	<b>28</b>	<b>25</b>	<b>41</b>	-	-	-	-	-	<b>235</b>
17	9	6	17	14	-	41	-	-	-	-	-	87
17.1	1	-	-	-	-	-	-	-	-	-	-	1
17.2	-	-	-	-	-	41	-	-	-	-	-	41
17.3	-	-	-	-	-	-	-	-	-	-	-	-
17.4	-	2	4	8	-	-	-	-	-	-	-	14
17.5	5	-	13	6	-	-	-	-	-	-	-	24
17.6	-	4	-	-	-	-	-	-	-	-	-	4
17.7	3	-	-	-	-	-	-	-	-	-	-	3
18	76	22	11	14	25	-	-	-	-	-	-	148
18.1	-	2	-	-	-	-	-	-	-	-	-	2
18.2	70	18	11	14	25	-	-	-	-	-	-	138
18.3	6	2	-	-	-	-	-	-	-	-	-	8
DC <b>INDUSTRIE CONCIARIE, FABBRICAZIONE DI PRODOTTI IN CUOIO, PELLE E SIMILARI</b>	<b>1</b>	<b>6</b>	<b>3</b>	<b>8</b>	<b>14</b>	-	-	-	-	-	-	<b>32</b>
19	1	6	3	8	14	-	-	-	-	-	-	32
19.1	-	-	-	-	-	-	-	-	-	-	-	-
19.2	1	4	3	-	-	-	-	-	-	-	-	8
19.3	-	2	-	8	14	-	-	-	-	-	-	24
DD <b>INDUSTRIA DEL LEGNO E DEI PRODOTTI IN LEGNO</b>	<b>196</b>	<b>148</b>	<b>181</b>	<b>83</b>	<b>114</b>	<b>96</b>	-	-	-	-	-	<b>818</b>
20	196	148	181	83	114	96	-	-	-	-	-	818
20.1	3	4	-	-	-	-	-	-	-	-	-	7
20.2	-	-	-	-	-	-	-	-	-	-	-	-
20.3	161	114	95	19	80	54	-	-	-	-	-	523
20.4	9	16	81	64	34	42	-	-	-	-	-	246
20.5	23	14	5	-	-	-	-	-	-	-	-	42

**Tavola 3.4 segue - Addetti alle imprese per classe di addetti e sezione, sottosezione, divisione e gruppo di attività economica**

ATTIVITÀ ECONOMICHE		CLASSI DI ADDETTI										Totale	
		1	2	3 - 5	6 - 9	10 - 19	20 - 49	50 - 99	100 - 199	200 - 499	500 - 999		1.000 e più
<b>DE</b>	<b>FABBRICAZIONE DELLA PASTA-CARTA, DELLA CARTA E DEI PRODOTTI DI CARTA; STAMPA ED EDITORIA</b>	<b>26</b>	<b>36</b>	<b>89</b>	<b>32</b>	<b>63</b>	-	<b>80</b>	-	-	-	-	<b>326</b>
<b>21</b>		<b>2</b>	-	<b>11</b>	-	<b>11</b>	-	-	-	-	-	-	<b>24</b>
21.1		-	-	-	-	-	-	-	-	-	-	-	-
21.2		2	-	11	-	11	-	-	-	-	-	-	24
<b>22</b>		<b>24</b>	<b>36</b>	<b>78</b>	<b>32</b>	<b>52</b>	-	<b>80</b>	-	-	-	-	<b>302</b>
22.1		4	4	12	-	-	-	-	-	-	-	-	20
22.2		20	32	66	32	52	-	80	-	-	-	-	282
22.3		-	-	-	-	-	-	-	-	-	-	-	-
<b>DF</b>	<b>FABBRICAZIONE DI COKE, RAFFINERIE DI PETROLIO, TRATTAMENTO DEI COMBUSTIBILI NUCLEARI</b>	-	-	<b>3</b>	-	<b>12</b>	-	-	-	-	-	-	<b>15</b>
<b>23</b>		-	-	<b>3</b>	-	<b>12</b>	-	-	-	-	-	-	<b>15</b>
23.1		-	-	-	-	-	-	-	-	-	-	-	-
23.2		-	-	3	-	12	-	-	-	-	-	-	15
23.3		-	-	-	-	-	-	-	-	-	-	-	-
<b>DG</b>	<b>FABBRICAZIONE DI PRODOTTI CHIMICI E DI FIBRE SINTETICHE E ARTIFICIALI</b>	<b>2</b>	<b>2</b>	<b>20</b>	<b>6</b>	<b>47</b>	<b>31</b>	-	-	-	-	-	<b>108</b>
<b>24</b>		<b>2</b>	<b>2</b>	<b>20</b>	<b>6</b>	<b>47</b>	<b>31</b>	-	-	-	-	-	<b>108</b>
24.1		-	-	5	-	-	31	-	-	-	-	-	36
24.2		-	-	-	-	-	-	-	-	-	-	-	-
24.3		-	-	12	6	47	-	-	-	-	-	-	65
24.4		-	-	-	-	-	-	-	-	-	-	-	-
24.5		1	2	-	-	-	-	-	-	-	-	-	3
24.6		1	-	3	-	-	-	-	-	-	-	-	4
24.7		-	-	-	-	-	-	-	-	-	-	-	-
<b>DH</b>	<b>FABBRICAZIONE DI ARTICOLI IN GOMMA E MATERIE PLASTICHE</b>	<b>4</b>	<b>20</b>	<b>35</b>	<b>62</b>	<b>15</b>	<b>135</b>	-	-	-	-	-	<b>271</b>
<b>25</b>		<b>4</b>	<b>20</b>	<b>35</b>	<b>62</b>	<b>15</b>	<b>135</b>	-	-	-	-	-	<b>271</b>
25.1		-	6	12	16	-	-	-	-	-	-	-	34
25.2		4	14	23	46	15	135	-	-	-	-	-	237
<b>DI</b>	<b>FABBRICAZIONE DI PRODOTTI DELLA LAVORAZIONE DI MINERALI NON METALLIFERI</b>	<b>35</b>	<b>54</b>	<b>185</b>	<b>183</b>	<b>274</b>	<b>425</b>	-	-	<b>309</b>	-	-	<b>1.465</b>
<b>26</b>		<b>35</b>	<b>54</b>	<b>185</b>	<b>183</b>	<b>274</b>	<b>425</b>	-	-	<b>309</b>	-	-	<b>1.465</b>
26.1		5	10	25	14	10	-	-	-	-	-	-	64
26.2		11	2	-	-	-	-	-	-	-	-	-	13
26.3		-	-	-	-	-	-	-	-	-	-	-	-
26.4		-	-	8	-	-	-	-	-	-	-	-	8
26.5		-	-	4	-	-	-	-	-	309	-	-	313
26.6		3	10	19	59	109	216	-	-	-	-	-	416
26.7		15	30	129	110	129	209	-	-	-	-	-	622
26.8		1	2	-	-	26	-	-	-	-	-	-	29
<b>DJ</b>	<b>PRODUZIONE DI METALLO E FABBRICAZIONE DI PRODOTTI IN METALLO</b>	<b>92</b>	<b>124</b>	<b>270</b>	<b>170</b>	<b>289</b>	<b>124</b>	<b>181</b>	-	<b>240</b>	-	-	<b>1.490</b>
<b>27</b>		-	<b>2</b>	<b>20</b>	<b>9</b>	<b>41</b>	<b>31</b>	-	-	<b>240</b>	-	-	<b>343</b>
27.1		-	-	-	-	-	-	-	-	-	-	-	-
27.2		-	-	-	-	-	31	-	-	-	-	-	31
27.3		-	2	20	-	41	-	-	-	-	-	-	63
27.4		-	-	-	-	-	-	-	-	240	-	-	240
27.5		-	-	-	9	-	-	-	-	-	-	-	9
<b>28</b>		<b>92</b>	<b>122</b>	<b>250</b>	<b>161</b>	<b>248</b>	<b>93</b>	<b>181</b>	-	-	-	-	<b>1.147</b>
28.1		16	48	115	82	178	73	117	-	-	-	-	629
28.2		-	-	5	13	28	-	-	-	-	-	-	46
28.3		-	-	-	-	-	-	-	-	-	-	-	-
28.4		-	-	-	-	-	-	-	-	-	-	-	-
28.5		9	16	5	13	19	-	64	-	-	-	-	126
28.6		1	-	-	-	-	20	-	-	-	-	-	21
28.7		66	58	125	53	23	-	-	-	-	-	-	325
<b>DK</b>	<b>FABBRICAZIONE DI MACCHINE ED APPARECCHI MECCANICI, COMPRESI L'INSTALLAZIONE, IL MONTAGGIO, LA RIPARAZIONE E LA MANUTENZIONE</b>	<b>20</b>	<b>26</b>	<b>58</b>	<b>85</b>	<b>78</b>	<b>82</b>	-	-	-	-	-	<b>349</b>
<b>29</b>		<b>20</b>	<b>26</b>	<b>58</b>	<b>85</b>	<b>78</b>	<b>82</b>	-	-	-	-	-	<b>349</b>
29.1		10	6	20	21	-	-	-	-	-	-	-	57
29.2		8	6	14	57	24	82	-	-	-	-	-	191
29.3		2	8	21	7	38	-	-	-	-	-	-	76
29.4		-	2	-	-	-	-	-	-	-	-	-	2
29.5		-	4	3	-	16	-	-	-	-	-	-	23
29.6		-	-	-	-	-	-	-	-	-	-	-	-
29.7		-	-	-	-	-	-	-	-	-	-	-	-



**Tavola 3.4 segue - Addetti alle imprese per classe di addetti e sezione, sottosezione, divisione e gruppo di attività economica**

ATTIVITÀ ECONOMICHE		CLASSI DI ADDETTI										Totale	
		1	2	3 - 5	6 - 9	10 - 19	20 - 49	50 - 99	100 - 199	200 - 499	500 - 999		1.000 e più
<b>DL</b>	<b>FABBRICAZIONE DI MACCHINE ELETTRICHE E DI APPARECCHIATURE ELETTRICHE ED OTTICHE</b>	<b>50</b>	<b>46</b>	<b>43</b>	<b>33</b>	<b>17</b>	<b>85</b>	-	-	-	-	-	<b>274</b>
30		-	-	-	-	-	-	-	-	-	-	-	-
30.0		-	-	-	-	-	-	-	-	-	-	-	-
<b>31</b>		<b>4</b>	<b>14</b>	<b>18</b>	<b>20</b>	<b>17</b>	<b>85</b>	-	-	-	-	-	<b>158</b>
31.1		-	6	12	-	17	-	-	-	-	-	-	35
31.2		2	-	-	6	-	60	-	-	-	-	-	68
31.3		-	-	-	-	-	-	-	-	-	-	-	-
31.4		-	-	-	-	-	-	-	-	-	-	-	-
31.5		1	6	3	-	-	-	-	-	-	-	-	10
31.6		1	2	3	14	-	25	-	-	-	-	-	45
<b>32</b>		<b>27</b>	<b>18</b>	<b>8</b>	-	-	-	-	-	-	-	-	<b>53</b>
32.1		-	-	-	-	-	-	-	-	-	-	-	-
32.2		27	18	8	-	-	-	-	-	-	-	-	53
32.3		-	-	-	-	-	-	-	-	-	-	-	-
<b>33</b>		<b>19</b>	<b>14</b>	<b>17</b>	<b>13</b>	-	-	-	-	-	-	-	<b>63</b>
33.1		16	6	9	6	-	-	-	-	-	-	-	37
33.2		-	2	5	-	-	-	-	-	-	-	-	7
33.3		-	-	-	-	-	-	-	-	-	-	-	-
33.4		3	6	3	7	-	-	-	-	-	-	-	19
33.5		-	-	-	-	-	-	-	-	-	-	-	-
<b>DM</b>	<b>FABBRICAZIONE DI MEZZI DI TRASPORTO</b>	<b>6</b>	<b>6</b>	-	-	<b>38</b>	<b>43</b>	-	-	-	-	-	<b>93</b>
34		-	-	-	-	38	43	-	-	-	-	-	81
34.1		-	-	-	-	-	-	-	-	-	-	-	-
34.2		-	-	-	-	38	-	-	-	-	-	-	38
34.3		-	-	-	-	-	43	-	-	-	-	-	43
<b>35</b>		<b>6</b>	<b>6</b>	-	-	-	-	-	-	-	-	-	<b>12</b>
35.1		1	2	-	-	-	-	-	-	-	-	-	3
35.2		-	-	-	-	-	-	-	-	-	-	-	-
35.3		-	-	-	-	-	-	-	-	-	-	-	-
35.4		4	-	-	-	-	-	-	-	-	-	-	4
35.5		1	4	-	-	-	-	-	-	-	-	-	5
<b>DN</b>	<b>ALTRE INDUSTRIE MANIFATTURIERE</b>	<b>45</b>	<b>38</b>	<b>61</b>	<b>45</b>	<b>110</b>	<b>44</b>	-	-	-	-	-	<b>343</b>
36		44	38	55	45	110	44	-	-	-	-	-	336
36.1		33	22	46	37	110	21	-	-	-	-	-	269
36.2		10	14	9	8	-	23	-	-	-	-	-	64
36.3		-	-	-	-	-	-	-	-	-	-	-	-
36.4		-	-	-	-	-	-	-	-	-	-	-	-
36.5		-	-	-	-	-	-	-	-	-	-	-	-
36.6		1	2	-	-	-	-	-	-	-	-	-	3
<b>37</b>		<b>1</b>	-	<b>6</b>	-	-	-	-	-	-	-	-	<b>7</b>
37.1		1	-	3	-	-	-	-	-	-	-	-	4
37.2		-	-	3	-	-	-	-	-	-	-	-	3
<b>E</b>	<b>PRODUZIONE E DISTRIBUZIONE DI ENERGIA ELETTRICA, GAS E ACQUA</b>	-	-	<b>5</b>	-	-	-	-	-	-	-	-	<b>5</b>
40		-	-	-	-	-	-	-	-	-	-	-	-
40.1		-	-	-	-	-	-	-	-	-	-	-	-
40.2		-	-	-	-	-	-	-	-	-	-	-	-
40.3		-	-	-	-	-	-	-	-	-	-	-	-
<b>41</b>		-	-	<b>5</b>	-	-	-	-	-	-	-	-	<b>5</b>
41.0		-	-	5	-	-	-	-	-	-	-	-	5
<b>F</b>	<b>COSTRUZIONI</b>	<b>415</b>	<b>292</b>	<b>665</b>	<b>610</b>	<b>621</b>	<b>648</b>	<b>342</b>	-	-	-	-	<b>3.593</b>
45		415	292	665	610	621	648	342	-	-	-	-	3.593
45.1		17	20	33	14	27	-	-	-	-	-	-	111
45.2		144	136	457	451	444	477	342	-	-	-	-	2.451
45.3		64	58	87	136	150	171	-	-	-	-	-	666
45.4		188	78	88	9	-	-	-	-	-	-	-	363
45.5		2	-	-	-	-	-	-	-	-	-	-	2
<b>G</b>	<b>COMMERCIO ALL'INGROSSO E AL DETTAGLIO; RIPARAZIONE DI AUTOVEICOLI, MOTOCICLI E DI BENI PERSONALI E PER LA CASA</b>	<b>3.601</b>	<b>3.524</b>	<b>4.497</b>	<b>1.480</b>	<b>1.025</b>	<b>811</b>	<b>478</b>	-	-	-	-	<b>15.416</b>
50		706	700	781	240	297	96	-	-	-	-	-	2.820
50.1		30	38	57	15	192	96	-	-	-	-	-	428
50.2		540	468	493	170	58	-	-	-	-	-	-	1.729
50.3		40	62	81	41	36	-	-	-	-	-	-	260
50.4		33	20	27	-	-	-	-	-	-	-	-	80
50.5		63	112	123	14	11	-	-	-	-	-	-	323
<b>51</b>		<b>188</b>	<b>244</b>	<b>823</b>	<b>600</b>	<b>452</b>	<b>521</b>	<b>190</b>	-	-	-	-	<b>3.018</b>
51.1		97	48	148	256	83	-	-	-	-	-	-	632
51.2		22	18	105	73	11	67	-	-	-	-	-	296
51.3		18	74	292	132	219	321	190	-	-	-	-	1.246
51.4		23	62	130	50	70	59	-	-	-	-	-	394
51.5		24	30	105	80	43	23	-	-	-	-	-	305
51.6		4	12	43	9	26	24	-	-	-	-	-	118
51.7		-	-	-	-	-	27	-	-	-	-	-	27

**Tavola 3.4 segue - Addetti alle imprese per classe di addetti e sezione, sottosezione, divisione e gruppo di attività economica**

ATTIVITÀ ECONOMICHE	CLASSI DI ADDETTI											Totale
	1	2	3 - 5	6 - 9	10 - 19	20 - 49	50 - 99	100 - 199	200 - 499	500 - 999	1.000 e più	
<b>52</b>	<b>2.707</b>	<b>2.580</b>	<b>2.893</b>	<b>640</b>	<b>276</b>	<b>194</b>	<b>288</b>	-	-	-	-	<b>9.578</b>
52.1	257	290	393	81	66	96	288	-	-	-	-	1.471
52.2	419	562	434	81	-	21	-	-	-	-	-	1.517
52.3	48	60	226	75	10	-	-	-	-	-	-	419
52.4	1.208	1.344	1.646	395	200	77	-	-	-	-	-	4.870
52.5	7	2	3	8	-	-	-	-	-	-	-	20
52.6	624	280	156	-	-	-	-	-	-	-	-	1.060
52.7	144	42	35	-	-	-	-	-	-	-	-	221
<b>H ALBERGHI E RISTORANTI</b>	<b>171</b>	<b>398</b>	<b>767</b>	<b>268</b>	<b>154</b>	<b>87</b>	-	-	-	-	-	<b>1.845</b>
<b>55</b>	<b>171</b>	<b>398</b>	<b>767</b>	<b>268</b>	<b>154</b>	<b>87</b>	-	-	-	-	-	<b>1.845</b>
55.1	2	-	34	26	36	27	-	-	-	-	-	125
55.2	5	10	17	-	11	-	-	-	-	-	-	43
55.3	48	106	308	145	81	25	-	-	-	-	-	713
55.4	116	282	399	97	-	35	-	-	-	-	-	929
55.5	-	-	9	-	26	-	-	-	-	-	-	35
<b>I TRASPORTI, MAGAZZINAGGIO E COMUNICAZIONI</b>	<b>311</b>	<b>104</b>	<b>179</b>	<b>86</b>	<b>103</b>	<b>312</b>	<b>189</b>	<b>100</b>	-	-	-	<b>1.384</b>
<b>60</b>	<b>292</b>	<b>84</b>	<b>112</b>	<b>39</b>	<b>91</b>	<b>252</b>	<b>127</b>	-	-	-	-	<b>997</b>
60.1	-	-	-	-	-	-	-	-	-	-	-	-
60.2	292	84	112	39	91	252	127	-	-	-	-	997
60.3	-	-	-	-	-	-	-	-	-	-	-	-
<b>61</b>	-	-	-	-	-	-	-	-	-	-	-	-
61.1	-	-	-	-	-	-	-	-	-	-	-	-
61.2	-	-	-	-	-	-	-	-	-	-	-	-
<b>62</b>	-	-	-	-	-	-	-	-	-	-	-	-
62.1	-	-	-	-	-	-	-	-	-	-	-	-
62.2	-	-	-	-	-	-	-	-	-	-	-	-
62.3	-	-	-	-	-	-	-	-	-	-	-	-
<b>63</b>	<b>19</b>	<b>20</b>	<b>51</b>	<b>47</b>	<b>12</b>	<b>60</b>	<b>62</b>	<b>100</b>	-	-	-	<b>371</b>
63.1	7	2	8	14	-	-	62	-	-	-	-	93
63.2	7	8	6	8	12	23	-	-	-	-	-	64
63.3	3	4	33	25	-	-	-	100	-	-	-	165
63.4	2	6	4	-	-	37	-	-	-	-	-	49
<b>64</b>	-	-	<b>16</b>	-	-	-	-	-	-	-	-	<b>16</b>
64.1	-	-	16	-	-	-	-	-	-	-	-	16
64.2	-	-	-	-	-	-	-	-	-	-	-	-
<b>J INTERMEDIAZIONE MONETARIA E FINANZIARIA</b>	<b>90</b>	<b>120</b>	<b>116</b>	<b>6</b>	<b>24</b>	-	-	-	<b>449</b>	-	-	<b>805</b>
<b>65</b>	<b>4</b>	<b>10</b>	<b>6</b>	<b>6</b>	-	-	-	-	<b>449</b>	-	-	<b>475</b>
65.1	-	-	-	6	-	-	-	-	449	-	-	455
65.2	4	10	6	-	-	-	-	-	-	-	-	20
<b>66</b>	-	-	-	-	-	-	-	-	-	-	-	-
66.0	-	-	-	-	-	-	-	-	-	-	-	-
<b>67</b>	<b>86</b>	<b>110</b>	<b>110</b>	-	<b>24</b>	-	-	-	-	-	-	<b>330</b>
67.1	-	-	-	-	-	-	-	-	-	-	-	-
67.2	86	110	110	-	24	-	-	-	-	-	-	330
<b>K ATTIVITÀ IMMOBILIARI, NOLEGGIO, INFORMATICA, RICERCA, ALTRE ATTIVITÀ PROFESSIONALI ED IMPRENDITORIALI</b>	<b>1.193</b>	<b>438</b>	<b>664</b>	<b>355</b>	<b>187</b>	<b>117</b>	<b>349</b>	<b>160</b>	-	-	-	<b>3.463</b>
<b>70</b>	<b>47</b>	<b>16</b>	<b>10</b>	<b>7</b>	-	-	<b>96</b>	-	-	-	-	<b>176</b>
70.1	2	2	-	-	-	-	-	-	-	-	-	4
70.2	16	2	-	-	-	-	96	-	-	-	-	114
70.3	29	12	10	7	-	-	-	-	-	-	-	58
<b>71</b>	<b>6</b>	<b>4</b>	<b>3</b>	-	-	-	-	-	-	-	-	<b>13</b>
71.1	1	-	-	-	-	-	-	-	-	-	-	1
71.2	-	-	-	-	-	-	-	-	-	-	-	-
71.3	-	4	-	-	-	-	-	-	-	-	-	4
71.4	5	-	3	-	-	-	-	-	-	-	-	8
<b>72</b>	<b>16</b>	<b>34</b>	<b>96</b>	<b>70</b>	<b>54</b>	-	-	-	-	-	-	<b>270</b>
72.1	3	-	3	8	13	-	-	-	-	-	-	27
72.2	9	16	37	7	15	-	-	-	-	-	-	84
72.3	-	16	50	47	26	-	-	-	-	-	-	139
72.4	-	-	-	-	-	-	-	-	-	-	-	-
72.5	3	-	6	8	-	-	-	-	-	-	-	17
72.6	1	2	-	-	-	-	-	-	-	-	-	3
<b>73</b>	-	<b>2</b>	-	-	-	-	-	-	-	-	-	<b>2</b>
73.1	-	2	-	-	-	-	-	-	-	-	-	2
73.2	-	-	-	-	-	-	-	-	-	-	-	-
<b>74</b>	<b>1.124</b>	<b>382</b>	<b>555</b>	<b>278</b>	<b>133</b>	<b>117</b>	<b>253</b>	<b>160</b>	-	-	-	<b>3.002</b>
74.1	324	176	335	170	11	-	71	-	-	-	-	1.087
74.2	385	104	84	12	26	-	-	-	-	-	-	611
74.3	2	-	4	9	-	-	-	-	-	-	-	15
74.4	12	4	14	6	-	-	-	-	-	-	-	36
74.5	-	-	-	-	-	-	-	-	-	-	-	-
74.6	2	2	-	-	37	54	97	-	-	-	-	192
74.7	310	18	22	54	28	41	85	160	-	-	-	718
74.8	89	78	96	27	31	22	-	-	-	-	-	343
<b>M ISTRUZIONE</b>	<b>20</b>	<b>48</b>	<b>63</b>	<b>23</b>	<b>29</b>	<b>106</b>	<b>57</b>	-	-	-	-	<b>346</b>
<b>80</b>	<b>20</b>	<b>48</b>	<b>63</b>	<b>23</b>	<b>29</b>	<b>106</b>	<b>57</b>	-	-	-	-	<b>346</b>
80.1	6	20	19	8	-	-	-	-	-	-	-	53
80.2	-	-	6	6	17	70	57	-	-	-	-	156
80.3	-	-	-	-	-	-	-	-	-	-	-	-
80.4	14	28	38	9	12	36	-	-	-	-	-	137

**Tavola 3.4 segue - Addetti alle imprese per classe di addetti e sezione, sottosezione, divisione e gruppo di attività economica**

ATTIVITÀ ECONOMICHE	CLASSI DI ADDETTI										Totale	
	1	2	3 - 5	6 - 9	10 - 19	20 - 49	50 - 99	100 - 199	200 - 499	500 - 999		1.000 e più
<b>N</b>	<b>414</b>	<b>300</b>	<b>214</b>	<b>84</b>	<b>129</b>	<b>192</b>	-	-	-	-	-	<b>1.333</b>
<b>SANITÀ E ALTRI SERVIZI SOCIALI</b>	<b>414</b>	<b>300</b>	<b>214</b>	<b>84</b>	<b>129</b>	<b>192</b>	-	-	-	-	-	<b>1.333</b>
85	414	300	214	84	129	192	-	-	-	-	-	1.333
85.1	364	290	193	51	28	29	-	-	-	-	-	955
85.2	10	2	-	-	-	-	-	-	-	-	-	12
85.3	40	8	21	33	101	163	-	-	-	-	-	366
<b>O</b>	<b>570</b>	<b>382</b>	<b>447</b>	<b>118</b>	<b>98</b>	<b>145</b>	<b>245</b>	-	-	-	-	<b>2.005</b>
<b>ALTRI SERVIZI PUBBLICI, SOCIALI E PERSONALI</b>	<b>570</b>	<b>382</b>	<b>447</b>	<b>118</b>	<b>98</b>	<b>145</b>	<b>245</b>	-	-	-	-	<b>2.005</b>
90	1	2	7	-	10	-	72	-	-	-	-	92
90.0	1	2	7	-	10	-	72	-	-	-	-	92
92	67	54	118	55	88	104	91	-	-	-	-	577
92.1	-	2	10	-	-	-	-	-	-	-	-	12
92.2	13	12	25	17	61	24	-	-	-	-	-	152
92.3	31	16	48	31	27	80	-	-	-	-	-	233
92.4	-	-	-	-	-	-	-	-	-	-	-	-
92.5	-	-	-	-	-	-	-	-	-	-	-	-
92.6	22	20	35	7	-	-	-	-	-	-	-	84
92.7	1	4	-	-	-	-	91	-	-	-	-	96
93	502	326	322	63	-	41	82	-	-	-	-	1.336
93.0	502	326	322	63	-	41	82	-	-	-	-	1.336
<b>TOTALE</b>	<b>7.557</b>	<b>6.472</b>	<b>9.416</b>	<b>4.175</b>	<b>3.852</b>	<b>3.757</b>	<b>2.174</b>	<b>260</b>	<b>998</b>	-	-	<b>38.661</b>
di cui addetti alle imprese:												
- artigiane	2.262	1.930	3.166	1.503	938	573	-	-	-	-	-	10.372
- dell'industria in senso stretto (a)	673	820	1.733	1.081	1.374	1.288	514	-	549	-	-	8.032
- dei servizi	6.370	5.314	6.947	2.420	1.749	1.770	1.318	260	449	-	-	26.597

(a) Comprende le sezioni di attività: C - Estrazione di minerali; D - Attività manifatturiere; E - Produzione e distribuzione di energia elettrica, gas e acqua

**Tavola 3.5 - Imprese e unità locali dipendenti secondo la diffusione territoriale dell'impresa per sezione, sottosezione, divisione e gruppo di attività economica, classe di addetti e tipo di comune**

		IMPRESE A DIFFUSIONE											
		COMUNALE				PROVINCIALE		REGIONALE		NAZIONALE		TOTALE	
ATTIVITÀ ECONOMICHE CLASSI DI ADDETTI TIPO DI COMUNE		DI CUI PLURILocalizzate				Imprese	Unità locali	Imprese	Unità locali	Imprese	Unità locali	Imprese	Unità locali
		Imprese	Unità locali	Imprese	Unità locali								
<b>A</b>	<b>AGRICOLTURA, CACCIA E SILVICOLTURA</b>	<b>113</b>	<b>115</b>	<b>2</b>	<b>4</b>	<b>1</b>	<b>2</b>	-	-	-	-	<b>114</b>	<b>117</b>
<b>01</b>		<b>111</b>	<b>113</b>	<b>2</b>	<b>4</b>	<b>1</b>	<b>2</b>	-	-	-	-	<b>112</b>	<b>115</b>
01.1		57	58	1	2	-	-	-	-	-	-	57	58
01.2		-	-	-	-	-	-	-	-	-	-	-	-
01.4		54	55	1	2	1	2	-	-	-	-	55	57
01.5		-	-	-	-	-	-	-	-	-	-	-	-
<b>02</b>		<b>2</b>	<b>2</b>	-	-	-	-	-	-	-	-	<b>2</b>	<b>2</b>
02.0		2	2	-	-	-	-	-	-	-	-	2	2
<b>B</b>	<b>PESCA, PISCICOLTURA E SERVIZI CONNESSI</b>	<b>47</b>	<b>47</b>	-	-	-	-	-	-	-	-	<b>47</b>	<b>47</b>
<b>05</b>		<b>47</b>	<b>47</b>	-	-	-	-	-	-	-	-	<b>47</b>	<b>47</b>
05.0		47	47	-	-	-	-	-	-	-	-	47	47
<b>C</b>	<b>ESTRAZIONE DI MINERALI</b>	<b>3</b>	<b>4</b>	<b>1</b>	<b>2</b>	-	-	<b>1</b>	<b>4</b>	-	-	<b>4</b>	<b>8</b>
<b>CA</b>	<b>ESTRAZIONE DI MINERALI ENERGETICI</b>	-	-	-	-	-	-	<b>1</b>	<b>4</b>	-	-	<b>1</b>	<b>4</b>
<b>10</b>		-	-	-	-	-	-	-	-	-	-	-	-
10.1		-	-	-	-	-	-	-	-	-	-	-	-
10.2		-	-	-	-	-	-	-	-	-	-	-	-
10.3		-	-	-	-	-	-	-	-	-	-	-	-
<b>11</b>		-	-	-	-	-	-	<b>1</b>	<b>4</b>	-	-	<b>1</b>	<b>4</b>
11.1		-	-	-	-	-	-	<b>1</b>	<b>4</b>	-	-	<b>1</b>	<b>4</b>
11.2		-	-	-	-	-	-	-	-	-	-	-	-
<b>12</b>		-	-	-	-	-	-	-	-	-	-	-	-
12.0		-	-	-	-	-	-	-	-	-	-	-	-
<b>CB</b>	<b>ESTRAZIONE DI MINERALI NON ENERGETICI</b>	<b>3</b>	<b>4</b>	<b>1</b>	<b>2</b>	-	-	-	-	-	-	<b>3</b>	<b>4</b>
<b>13</b>		-	-	-	-	-	-	-	-	-	-	-	-
13.1		-	-	-	-	-	-	-	-	-	-	-	-
13.2		-	-	-	-	-	-	-	-	-	-	-	-
<b>14</b>		<b>3</b>	<b>4</b>	<b>1</b>	<b>2</b>	-	-	-	-	-	-	<b>3</b>	<b>4</b>
14.1		1	1	-	-	-	-	-	-	-	-	1	1
14.2		2	3	1	2	-	-	-	-	-	-	2	3
14.3		-	-	-	-	-	-	-	-	-	-	-	-
14.4		-	-	-	-	-	-	-	-	-	-	-	-
14.5		-	-	-	-	-	-	-	-	-	-	-	-
<b>D</b>	<b>ATTIVITÀ MANIFATTURIERE</b>	<b>1.816</b>	<b>1.877</b>	<b>53</b>	<b>114</b>	<b>17</b>	<b>44</b>	<b>10</b>	<b>40</b>	<b>4</b>	<b>8</b>	<b>1.847</b>	<b>1.969</b>
<b>DA</b>	<b>INDUSTRIE ALIMENTARI, DELLE BEVANDE E DEL TABACCO</b>	<b>523</b>	<b>546</b>	<b>19</b>	<b>42</b>	<b>3</b>	<b>8</b>	<b>3</b>	<b>14</b>	-	-	<b>529</b>	<b>568</b>
<b>15</b>		<b>523</b>	<b>546</b>	<b>19</b>	<b>42</b>	<b>3</b>	<b>8</b>	<b>3</b>	<b>14</b>	-	-	<b>529</b>	<b>568</b>
15.1		7	8	1	2	-	-	-	-	-	-	7	8
15.2		-	-	-	-	-	-	-	-	-	-	-	-
15.3		8	8	-	-	-	-	1	2	-	-	9	10
15.4		36	37	1	2	-	-	-	-	-	-	36	37
15.5		108	109	1	2	-	-	-	-	-	-	108	109
15.6		21	21	-	-	-	-	1	2	-	-	22	23
15.7		11	12	1	2	-	-	-	-	-	-	11	12
15.8		317	336	15	34	3	8	-	-	-	-	320	344
15.9		15	15	-	-	-	-	1	10	-	-	16	25
<b>16</b>		-	-	-	-	-	-	-	-	-	-	-	-
16.0		-	-	-	-	-	-	-	-	-	-	-	-
<b>DB</b>	<b>INDUSTRIE TESSILI E DELL'ABBIGLIAMENTO</b>	<b>112</b>	<b>113</b>	<b>1</b>	<b>2</b>	-	-	<b>1</b>	<b>2</b>	-	-	<b>113</b>	<b>115</b>
<b>17</b>		<b>19</b>	<b>19</b>	-	-	-	-	-	-	-	-	<b>19</b>	<b>19</b>
17.1		1	1	-	-	-	-	-	-	-	-	1	1
17.2		1	1	-	-	-	-	-	-	-	-	1	1
17.3		-	-	-	-	-	-	-	-	-	-	-	-
17.4		3	3	-	-	-	-	-	-	-	-	3	3
17.5		9	9	-	-	-	-	-	-	-	-	9	9
17.6		2	2	-	-	-	-	-	-	-	-	2	2
17.7		3	3	-	-	-	-	-	-	-	-	3	3
<b>18</b>		<b>93</b>	<b>94</b>	<b>1</b>	<b>2</b>	-	-	<b>1</b>	<b>2</b>	-	-	<b>94</b>	<b>96</b>
18.1		1	1	-	-	-	-	-	-	-	-	1	1
18.2		85	85	-	-	-	-	1	2	-	-	86	87
18.3		7	8	1	2	-	-	-	-	-	-	7	8
<b>DC</b>	<b>INDUSTRIE CONCIARIE, FABBRICAZIONE DI PRODOTTI IN CUOIO, PELLE E SIMILARI</b>	<b>7</b>	<b>7</b>	-	-	-	-	-	-	-	-	<b>7</b>	<b>7</b>
<b>19</b>		<b>7</b>	<b>7</b>	-	-	-	-	-	-	-	-	<b>7</b>	<b>7</b>
19.1		-	-	-	-	-	-	-	-	-	-	-	-
19.2		4	4	-	-	-	-	-	-	-	-	4	4
19.3		3	3	-	-	-	-	-	-	-	-	3	3
<b>DD</b>	<b>INDUSTRIA DEL LEGNO E DEI PRODOTTI IN LEGNO</b>	<b>342</b>	<b>346</b>	<b>4</b>	<b>8</b>	-	-	-	-	-	-	<b>342</b>	<b>346</b>
<b>20</b>		<b>342</b>	<b>346</b>	<b>4</b>	<b>8</b>	-	-	-	-	-	-	<b>342</b>	<b>346</b>
20.1		5	5	-	-	-	-	-	-	-	-	5	5
20.2		-	-	-	-	-	-	-	-	-	-	-	-
20.3		256	258	2	4	-	-	-	-	-	-	256	258
20.4		50	52	2	4	-	-	-	-	-	-	50	52
20.5		31	31	-	-	-	-	-	-	-	-	31	31

**Tavola 3.5 segue - Imprese e unità locali dipendenti secondo la diffusione territoriale dell'impresa per sezione, sotto-sezione, divisione e gruppo di attività economica, classe di addetti e tipo di comune**

ATTIVITÀ ECONOMICHE CLASSI DI ADDETTI TIPO DI COMUNE		IMPRESE A DIFFUSIONE													
		COMUNALE				PROVINCIALE		REGIONALE		NAZIONALE		TOTALE			
		DI CUI PLURILocalizzate				Imprese	Unità locali	Imprese	Unità locali	Imprese	Unità locali	Imprese	Unità locali	Imprese	Unità locali
		Imprese	Unità locali	Imprese	Unità locali										
<b>DE</b>	<b>FABBRICAZIONE DELLA PASTA-CARTA, DELLA CARTA E DEI PRODOTTI DI CARTA; STAMPA ED EDITORIA</b>	<b>76</b>	<b>77</b>	<b>1</b>	<b>2</b>	<b>2</b>	<b>5</b>	-	-	-	-	<b>78</b>	<b>82</b>		
21		6	6	-	-	-	-	-	-	-	-	6	6		
21.1		-	-	-	-	-	-	-	-	-	-	-	-		
21.2		6	6	-	-	-	-	-	-	-	-	6	6		
<b>22</b>		<b>70</b>	<b>71</b>	<b>1</b>	<b>2</b>	<b>2</b>	<b>5</b>	-	-	-	-	<b>72</b>	<b>76</b>		
22.1		9	9	-	-	-	-	-	-	-	-	9	9		
22.2		61	62	1	2	2	5	-	-	-	-	63	67		
22.3		-	-	-	-	-	-	-	-	-	-	-	-		
<b>DF</b>	<b>FABBRICAZIONE DI COKE, RAFFINERIE DI PETROLIO, TRATTAMENTO DEI COMBUSTIBILI NUCLEARI</b>	<b>2</b>	<b>2</b>	-	-	-	-	-	-	-	-	<b>2</b>	<b>2</b>		
23		2	2	-	-	-	-	-	-	-	-	2	2		
23.1		-	-	-	-	-	-	-	-	-	-	-	-		
23.2		2	2	-	-	-	-	-	-	-	-	2	2		
23.3		-	-	-	-	-	-	-	-	-	-	-	-		
<b>DG</b>	<b>FABBRICAZIONE DI PRODOTTI CHIMICI E DI FIBRE SINTETICHE E ARTIFICIALI</b>	<b>11</b>	<b>12</b>	<b>1</b>	<b>2</b>	-	-	<b>2</b>	<b>6</b>	-	-	<b>13</b>	<b>18</b>		
24		11	12	1	2	-	-	2	6	-	-	13	18		
24.1		1	1	-	-	-	-	1	4	-	-	2	5		
24.2		-	-	-	-	-	-	-	-	-	-	-	-		
24.3		6	7	1	2	-	-	1	2	-	-	7	9		
24.4		-	-	-	-	-	-	-	-	-	-	-	-		
24.5		2	2	-	-	-	-	-	-	-	-	2	2		
24.6		2	2	-	-	-	-	-	-	-	-	2	2		
24.7		-	-	-	-	-	-	-	-	-	-	-	-		
<b>DH</b>	<b>FABBRICAZIONE DI ARTICOLI IN GOMMA E MATERIE PLASTICHE</b>	<b>36</b>	<b>38</b>	<b>2</b>	<b>4</b>	<b>1</b>	<b>2</b>	-	-	-	-	<b>37</b>	<b>40</b>		
25		36	38	2	4	1	2	-	-	-	-	37	40		
25.1		8	9	1	2	-	-	-	-	-	-	8	9		
25.2		28	29	1	2	1	2	-	-	-	-	29	31		
<b>DI</b>	<b>FABBRICAZIONE DI PRODOTTI DELLA LAVORAZIONE DI MINERALI NON METALLIFERI</b>	<b>167</b>	<b>175</b>	<b>7</b>	<b>15</b>	<b>5</b>	<b>11</b>	<b>1</b>	<b>8</b>	-	-	<b>173</b>	<b>194</b>		
26		167	175	7	15	5	11	1	8	-	-	173	194		
26.1		21	22	1	2	-	-	-	-	-	-	21	22		
26.2		12	13	1	2	-	-	-	-	-	-	12	13		
26.3		-	-	-	-	-	-	-	-	-	-	-	-		
26.4		2	2	-	-	-	-	-	-	-	-	2	2		
26.5		1	1	-	-	-	-	1	8	-	-	2	9		
26.6		36	41	4	9	-	-	-	-	-	-	36	41		
26.7		93	94	1	2	3	6	-	-	-	-	96	100		
26.8		2	2	-	-	2	5	-	-	-	-	4	7		
<b>DJ</b>	<b>PRODUZIONE DI METALLO E FABBRICAZIONE DI PRODOTTI IN METALLO</b>	<b>275</b>	<b>284</b>	<b>7</b>	<b>16</b>	<b>1</b>	<b>2</b>	<b>1</b>	<b>3</b>	<b>2</b>	<b>4</b>	<b>279</b>	<b>293</b>		
27		11	11	-	-	-	-	-	-	1	2	12	13		
27.1		-	-	-	-	-	-	-	-	-	-	-	-		
27.2		1	1	-	-	-	-	-	-	-	-	1	1		
27.3		8	8	-	-	-	-	-	-	1	2	9	10		
27.4		1	1	-	-	-	-	-	-	-	-	1	1		
27.5		1	1	-	-	-	-	-	-	-	-	1	1		
<b>28</b>		<b>264</b>	<b>273</b>	<b>7</b>	<b>16</b>	<b>1</b>	<b>2</b>	<b>1</b>	<b>3</b>	<b>1</b>	<b>2</b>	<b>267</b>	<b>280</b>		
28.1		98	104	4	10	-	-	1	3	1	2	100	109		
28.2		4	4	-	-	1	2	-	-	-	-	5	6		
28.3		-	-	-	-	-	-	-	-	-	-	-	-		
28.4		-	-	-	-	-	-	-	-	-	-	-	-		
28.5		22	23	1	2	-	-	-	-	-	-	22	23		
28.6		2	2	-	-	-	-	-	-	-	-	2	2		
28.7		138	140	2	4	-	-	-	-	-	-	138	140		
<b>DK</b>	<b>FABBRICAZIONE DI MACCHINE ED APPARECCHI MECCANICI, COMPRESI L'INSTALLAZIONE, IL MONTAGGIO, LA RIPARAZIONE E LA MANUTENZIONE</b>	<b>70</b>	<b>70</b>	-	-	-	-	-	-	-	-	<b>70</b>	<b>70</b>		
29		70	70	-	-	-	-	-	-	-	-	70	70		
29.1		21	21	-	-	-	-	-	-	-	-	21	21		
29.2		28	28	-	-	-	-	-	-	-	-	28	28		
29.3		16	16	-	-	-	-	-	-	-	-	16	16		
29.4		1	1	-	-	-	-	-	-	-	-	1	1		
29.5		4	4	-	-	-	-	-	-	-	-	4	4		
29.6		-	-	-	-	-	-	-	-	-	-	-	-		
29.7		-	-	-	-	-	-	-	-	-	-	-	-		

**Tavola 3.5 segue - Imprese e unità locali dipendenti secondo la diffusione territoriale dell'impresa per sezione, sotto-sezione, divisione e gruppo di attività economica, classe di addetti e tipo di comune**

ATTIVITÀ ECONOMICHE CLASSI DI ADDETTI TIPO DI COMUNE		IMPRESE A DIFFUSIONE													
		COMUNALE				PROVINCIALE		REGIONALE		NAZIONALE		TOTALE			
		DI CUI PLURILocalizzate				Imprese	Unità locali	Imprese	Unità locali	Imprese	Unità locali	Imprese	Unità locali	Imprese	Unità locali
		Imprese	Unità locali	Imprese	Unità locali										
<b>DL</b>	<b>FABBRICAZIONE DI MACCHINE ELETTRICHE E DI APPARECCHIATURE ELETTRICHE ED OTTICHE</b>	<b>90</b>	<b>92</b>	<b>2</b>	<b>4</b>	<b>2</b>	<b>4</b>	<b>1</b>	<b>3</b>	<b>1</b>	<b>2</b>	<b>94</b>	<b>101</b>		
30		-	-	-	-	-	-	-	-	-	-	-	-		
30.0		-	-	-	-	-	-	-	-	-	-	-	-		
<b>31</b>		<b>21</b>	<b>22</b>	<b>1</b>	<b>2</b>	<b>1</b>	<b>2</b>			<b>1</b>	<b>2</b>	<b>23</b>	<b>26</b>		
31.1		7	8	1	2	-	-	-	-	-	-	7	8		
31.2		4	4	-	-	-	-	-	-	1	2	5	6		
31.3		-	-	-	-	-	-	-	-	-	-	-	-		
31.4		-	-	-	-	-	-	-	-	-	-	-	-		
31.5		4	4	-	-	1	2	-	-	-	-	5	6		
31.6		6	6	-	-	-	-	-	-	-	-	6	6		
<b>32</b>		<b>38</b>	<b>39</b>	<b>1</b>	<b>2</b>							<b>38</b>	<b>39</b>		
32.1		-	-	-	-	-	-	-	-	-	-	-	-		
32.2		38	39	1	2	-	-	-	-	-	-	38	39		
32.3		-	-	-	-	-	-	-	-	-	-	-	-		
<b>33</b>		<b>31</b>	<b>31</b>			<b>1</b>	<b>2</b>	<b>1</b>	<b>3</b>			<b>33</b>	<b>36</b>		
33.1		22	22	-	-	-	-	1	3	-	-	23	25		
33.2		2	2	-	-	-	-	-	-	-	-	2	2		
33.3		-	-	-	-	-	-	-	-	-	-	-	-		
33.4		7	7	-	-	1	2	-	-	-	-	8	9		
33.5		-	-	-	-	-	-	-	-	-	-	-	-		
<b>DM</b>	<b>FABBRICAZIONE DI MEZZI DI TRASPORTO</b>	<b>11</b>	<b>11</b>			<b>1</b>	<b>8</b>			<b>1</b>	<b>2</b>	<b>13</b>	<b>21</b>		
34		2	2	-	-	1	8	-	-	1	2	4	12		
34.1		-	-	-	-	-	-	-	-	-	-	-	-		
34.2		2	2	-	-	-	-	-	-	1	2	3	4		
34.3		-	-	-	-	1	8	-	-	-	-	1	8		
<b>35</b>		<b>9</b>	<b>9</b>									<b>9</b>	<b>9</b>		
35.1		2	2	-	-	-	-	-	-	-	-	2	2		
35.2		-	-	-	-	-	-	-	-	-	-	-	-		
35.3		-	-	-	-	-	-	-	-	-	-	-	-		
35.4		4	4	-	-	-	-	-	-	-	-	4	4		
35.5		3	3	-	-	-	-	-	-	-	-	3	3		
<b>DN</b>	<b>ALTRE INDUSTRIE MANIFATTURIERE</b>	<b>94</b>	<b>104</b>	<b>9</b>	<b>19</b>	<b>2</b>	<b>4</b>	<b>1</b>	<b>4</b>			<b>97</b>	<b>112</b>		
36		91	101	9	19	2	4	1	4	-	-	94	109		
36.1		67	74	6	13	2	4	1	4	-	-	70	82		
36.2		22	25	3	6	-	-	-	-	-	-	22	25		
36.3		-	-	-	-	-	-	-	-	-	-	-	-		
36.4		-	-	-	-	-	-	-	-	-	-	-	-		
36.5		-	-	-	-	-	-	-	-	-	-	-	-		
36.6		2	2	-	-	-	-	-	-	-	-	2	2		
<b>37</b>		<b>3</b>	<b>3</b>									<b>3</b>	<b>3</b>		
37.1		2	2	-	-	-	-	-	-	-	-	2	2		
37.2		1	1	-	-	-	-	-	-	-	-	1	1		
<b>E</b>	<b>PRODUZIONE E DISTRIBUZIONE DI ENERGIA ELETTRICA, GAS E ACQUA</b>	<b>1</b>	<b>1</b>									<b>1</b>	<b>1</b>		
40		-	-	-	-	-	-	-	-	-	-	-	-		
40.1		-	-	-	-	-	-	-	-	-	-	-	-		
40.2		-	-	-	-	-	-	-	-	-	-	-	-		
40.3		-	-	-	-	-	-	-	-	-	-	-	-		
<b>41</b>		<b>1</b>	<b>1</b>									<b>1</b>	<b>1</b>		
41.0		1	1	-	-	-	-	-	-	-	-	1	1		
<b>F</b>	<b>COSTRUZIONI</b>	<b>878</b>	<b>924</b>	<b>39</b>	<b>85</b>	<b>13</b>	<b>35</b>	<b>10</b>	<b>44</b>	<b>1</b>	<b>3</b>	<b>902</b>	<b>1.006</b>		
45		878	924	39	85	13	35	10	44	1	3	902	1.006		
45.1		40	41	1	2	-	-	-	-	-	-	40	41		
45.2		434	466	27	59	10	26	9	37	1	3	454	532		
45.3		149	159	8	18	2	7	1	7	-	-	152	173		
45.4		253	256	3	6	1	2	-	-	-	-	254	258		
45.5		2	2	-	-	-	-	-	-	-	-	2	2		
<b>G</b>	<b>COMMERCIO ALL'INGROSSO E AL DETTAGLIO; RIPARAZIONE DI AUTOVEICOLI, MOTOCICLI E DI BENI PERSONALI E PER LA CASA</b>	<b>6.855</b>	<b>7.154</b>	<b>257</b>	<b>556</b>	<b>67</b>	<b>173</b>	<b>22</b>	<b>78</b>	<b>1</b>	<b>4</b>	<b>6.945</b>	<b>7.409</b>		
50		1.322	1.366	39	83	14	34	5	12	-	-	1.341	1.412		
50.1		78	89	7	18	7	16	1	2	-	-	86	107		
50.2		943	961	17	35	1	2	-	-	-	-	944	963		
50.3		99	107	8	16	2	4	2	5	-	-	103	116		
50.4		49	50	1	2	1	2	-	-	-	-	50	52		
50.5		153	159	6	12	3	10	2	5	-	-	158	174		
<b>51</b>		<b>659</b>	<b>708</b>	<b>40</b>	<b>89</b>	<b>6</b>	<b>18</b>	<b>6</b>	<b>19</b>			<b>671</b>	<b>745</b>		
51.1		202	210	7	15	-	-	1	3	-	-	203	213		
51.2		71	76	4	9	-	-	1	2	-	-	72	78		
51.3		180	189	8	17	1	3	2	6	-	-	183	198		
51.4		100	116	11	27	3	9	-	-	-	-	103	125		
51.5		80	88	7	15	2	6	1	6	-	-	83	100		
51.6		25	28	3	6	-	-	1	2	-	-	26	30		
51.7		1	1	-	-	-	-	-	-	-	-	1	1		

**Tavola 3.5 segue - Imprese e unità locali dipendenti secondo la diffusione territoriale dell'impresa per sezione, sotto-sezione, divisione e gruppo di attività economica, classe di addetti e tipo di comune**

IMPRESE A DIFFUSIONE													
ATTIVITÀ ECONOMICHE CLASSI DI ADDETTI TIPO DI COMUNE		COMUNALE										TOTALE	
		DI CUI PLURILocalizzate				PROVINCIALE		REGIONALE		NAZIONALE			
		Imprese	Unità locali	Imprese	Unità locali	Imprese	Unità locali	Imprese	Unità locali	Imprese	Unità locali		
<b>52</b>		<b>4.874</b>	<b>5.080</b>	<b>178</b>	<b>384</b>	<b>47</b>	<b>121</b>	<b>11</b>	<b>47</b>	<b>1</b>	<b>4</b>	<b>4.933</b>	<b>5.252</b>
52.1		522	552	24	54	5	21	4	28	1	4	532	605
52.2		835	871	31	67	5	10	1	2	-	-	841	883
52.3		144	157	13	26	2	4	-	-	-	-	146	161
52.4		2.373	2.498	108	233	35	86	6	17	-	-	2.414	2.601
52.5		10	11	1	2	-	-	-	-	-	-	10	11
52.6		815	815	-	-	-	-	-	-	-	-	815	815
52.7		175	176	1	2	-	-	-	-	-	-	175	176
<b>H</b>	<b>ALBERGHI E RISTORANTI</b>	<b>630</b>	<b>667</b>	<b>33</b>	<b>70</b>	<b>1</b>	<b>2</b>	<b>1</b>	<b>2</b>	<b>-</b>	<b>-</b>	<b>632</b>	<b>671</b>
<b>55</b>		<b>630</b>	<b>667</b>	<b>33</b>	<b>70</b>	<b>1</b>	<b>2</b>	<b>1</b>	<b>2</b>	<b>-</b>	<b>-</b>	<b>632</b>	<b>671</b>
55.1		19	23	4	8	-	-	-	-	-	-	19	23
55.2		16	16	-	-	-	-	-	-	-	-	16	16
55.3		210	219	8	17	-	-	-	-	-	-	210	219
55.4		382	406	21	45	-	-	-	-	-	-	382	406
55.5		3	3	-	-	1	2	1	2	-	-	5	7
<b>I</b>	<b>TRASPORTI, MAGAZZINAGGIO E COMUNICAZIONI</b>	<b>439</b>	<b>449</b>	<b>10</b>	<b>20</b>	<b>4</b>	<b>19</b>	<b>3</b>	<b>12</b>	<b>2</b>	<b>7</b>	<b>448</b>	<b>487</b>
<b>60</b>		<b>383</b>	<b>392</b>	<b>9</b>	<b>18</b>	<b>2</b>	<b>7</b>	<b>1</b>	<b>3</b>	<b>2</b>	<b>7</b>	<b>388</b>	<b>409</b>
60.1		-	-	-	-	-	-	-	-	-	-	-	-
60.2		383	392	9	18	2	7	1	3	2	7	388	409
60.3		-	-	-	-	-	-	-	-	-	-	-	-
61		-	-	-	-	-	-	-	-	-	-	-	-
61.1		-	-	-	-	-	-	-	-	-	-	-	-
61.2		-	-	-	-	-	-	-	-	-	-	-	-
62		-	-	-	-	-	-	-	-	-	-	-	-
62.1		-	-	-	-	-	-	-	-	-	-	-	-
62.2		-	-	-	-	-	-	-	-	-	-	-	-
62.3		-	-	-	-	-	-	-	-	-	-	-	-
<b>63</b>		<b>52</b>	<b>53</b>	<b>1</b>	<b>2</b>	<b>2</b>	<b>12</b>	<b>2</b>	<b>9</b>	<b>-</b>	<b>-</b>	<b>56</b>	<b>74</b>
63.1		13	13	-	-	-	-	-	-	-	-	13	13
63.2		16	17	1	2	-	-	-	-	-	-	16	17
63.3		17	17	-	-	2	12	1	2	-	-	20	31
63.4		6	6	-	-	-	-	1	7	-	-	7	13
<b>64</b>		<b>4</b>	<b>4</b>	<b>-</b>	<b>-</b>	<b>-</b>	<b>-</b>	<b>-</b>	<b>-</b>	<b>-</b>	<b>-</b>	<b>4</b>	<b>4</b>
64.1		4	4	-	-	-	-	-	-	-	-	4	4
64.2		-	-	-	-	-	-	-	-	-	-	-	-
<b>J</b>	<b>INTERMEDIAZIONE MONETARIA E FINANZIARIA</b>	<b>186</b>	<b>192</b>	<b>6</b>	<b>12</b>	<b>1</b>	<b>2</b>	<b>1</b>	<b>34</b>	<b>-</b>	<b>-</b>	<b>188</b>	<b>228</b>
<b>65</b>		<b>12</b>	<b>12</b>	<b>-</b>	<b>-</b>	<b>-</b>	<b>-</b>	<b>1</b>	<b>34</b>	<b>-</b>	<b>-</b>	<b>13</b>	<b>46</b>
65.1		1	1	-	-	-	-	1	34	-	-	2	35
65.2		11	11	-	-	-	-	-	-	-	-	11	11
66		-	-	-	-	-	-	-	-	-	-	-	-
66.0		-	-	-	-	-	-	-	-	-	-	-	-
<b>67</b>		<b>174</b>	<b>180</b>	<b>6</b>	<b>12</b>	<b>1</b>	<b>2</b>	<b>-</b>	<b>-</b>	<b>-</b>	<b>-</b>	<b>175</b>	<b>182</b>
67.1		-	-	-	-	-	-	-	-	-	-	-	-
67.2		174	180	6	12	1	2	-	-	-	-	175	182
<b>K</b>	<b>ATTIVITÀ IMMOBILIARI, NOLEGGIO, INFORMATICA, RICERCA, ALTRE ATTIVITÀ PROFESSIONALI ED IMPRENDITORIALI</b>	<b>1.633</b>	<b>1.660</b>	<b>26</b>	<b>53</b>	<b>26</b>	<b>59</b>	<b>8</b>	<b>21</b>	<b>1</b>	<b>15</b>	<b>1.668</b>	<b>1.755</b>
<b>70</b>		<b>60</b>	<b>63</b>	<b>3</b>	<b>6</b>	<b>-</b>	<b>-</b>	<b>-</b>	<b>-</b>	<b>-</b>	<b>-</b>	<b>60</b>	<b>63</b>
70.1		3	3	-	-	-	-	-	-	-	-	3	3
70.2		18	19	1	2	-	-	-	-	-	-	18	19
70.3		39	41	2	4	-	-	-	-	-	-	39	41
<b>71</b>		<b>9</b>	<b>9</b>	<b>-</b>	<b>-</b>	<b>-</b>	<b>-</b>	<b>-</b>	<b>-</b>	<b>-</b>	<b>-</b>	<b>9</b>	<b>9</b>
71.1		1	1	-	-	-	-	-	-	-	-	1	1
71.2		-	-	-	-	-	-	-	-	-	-	-	-
71.3		2	2	-	-	-	-	-	-	-	-	2	2
71.4		6	6	-	-	-	-	-	-	-	-	6	6
<b>72</b>		<b>71</b>	<b>72</b>	<b>1</b>	<b>2</b>	<b>2</b>	<b>9</b>	<b>-</b>	<b>-</b>	<b>-</b>	<b>-</b>	<b>73</b>	<b>81</b>
72.1		6	6	-	-	-	-	-	-	-	-	6	6
72.2		29	30	1	2	-	-	-	-	-	-	29	30
72.3		28	28	-	-	2	9	-	-	-	-	30	37
72.4		-	-	-	-	-	-	-	-	-	-	-	-
72.5		6	6	-	-	-	-	-	-	-	-	6	6
72.6		2	2	-	-	-	-	-	-	-	-	2	2
<b>73</b>		<b>-</b>	<b>-</b>	<b>-</b>	<b>-</b>	<b>-</b>	<b>-</b>	<b>1</b>	<b>2</b>	<b>-</b>	<b>-</b>	<b>1</b>	<b>2</b>
73.1		-	-	-	-	-	-	1	2	-	-	1	2
73.2		-	-	-	-	-	-	-	-	-	-	-	-
<b>74</b>		<b>1.493</b>	<b>1.516</b>	<b>22</b>	<b>45</b>	<b>24</b>	<b>50</b>	<b>7</b>	<b>19</b>	<b>1</b>	<b>15</b>	<b>1.525</b>	<b>1.600</b>
74.1		507	512	5	10	20	42	3	6	-	-	530	560
74.2		463	464	1	2	1	2	1	2	-	-	465	468
74.3		3	3	-	-	1	2	-	-	-	-	4	5
74.4		17	17	-	-	-	-	1	4	-	-	18	21
74.5		-	-	-	-	-	-	-	-	-	-	-	-
74.6		8	9	1	2	-	-	-	-	-	-	8	9
74.7		336	340	4	8	-	-	-	-	1	15	337	355
74.8		159	171	11	23	2	4	2	7	-	-	163	182
<b>M</b>	<b>ISTRUZIONE</b>	<b>66</b>	<b>68</b>	<b>2</b>	<b>4</b>	<b>5</b>	<b>16</b>	<b>-</b>	<b>-</b>	<b>-</b>	<b>-</b>	<b>71</b>	<b>84</b>
<b>80</b>		<b>66</b>	<b>68</b>	<b>2</b>	<b>4</b>	<b>5</b>	<b>16</b>	<b>-</b>	<b>-</b>	<b>-</b>	<b>-</b>	<b>71</b>	<b>84</b>
80.1		22	22	-	-	-	-	-	-	-	-	22	22
80.2		5	5	-	-	2	5	-	-	-	-	7	10
80.3		-	-	-	-	-	-	-	-	-	-	-	-
80.4		39	41	2	4	3	11	-	-	-	-	42	52

**Tavola 3.5 segue - Imprese e unità locali dipendenti secondo la diffusione territoriale dell'impresa per sezione, sotto-sezione, divisione e gruppo di attività economica, classe di addetti e tipo di comune**

ATTIVITÀ ECONOMICHE CLASSI DI ADDETTI TIPO DI COMUNE		IMPRESE A DIFFUSIONE													
		COMUNALE				PROVINCIALE		REGIONALE		NAZIONALE		TOTALE			
		DI CUI PLURILocalizzate				Imprese	Unità locali	Imprese	Unità locali	Imprese	Unità locali	Imprese	Unità locali	Imprese	Unità locali
		Imprese	Unità locali	Imprese	Unità locali										
<b>N</b>	<b>SANITÀ E ALTRI SERVIZI SOCIALI</b>	<b>620</b>	<b>643</b>	<b>22</b>	<b>45</b>	<b>24</b>	<b>49</b>	<b>5</b>	<b>10</b>	-	-	<b>649</b>	<b>702</b>		
<b>85</b>		<b>620</b>	<b>643</b>	<b>22</b>	<b>45</b>	<b>24</b>	<b>49</b>	<b>5</b>	<b>10</b>	-	-	<b>649</b>	<b>702</b>		
85.1		545	566	20	41	23	46	5	10	-	-	573	622		
85.2		11	11	-	-	-	-	-	-	-	-	11	11		
85.3		64	66	2	4	1	3	-	-	-	-	65	69		
<b>O</b>	<b>ALTRI SERVIZI PUBBLICI, SOCIALI E PERSONALI</b>	<b>908</b>	<b>927</b>	<b>19</b>	<b>38</b>	<b>9</b>	<b>21</b>	<b>1</b>	<b>2</b>	<b>1</b>	<b>2</b>	<b>919</b>	<b>952</b>		
<b>90</b>		<b>6</b>	<b>6</b>	-	-	-	-	-	-	-	-	<b>6</b>	<b>6</b>		
90.0		6	6	-	-	-	-	-	-	-	-	6	6		
<b>92</b>		<b>137</b>	<b>140</b>	<b>3</b>	<b>6</b>	<b>5</b>	<b>12</b>	-	-	<b>1</b>	<b>2</b>	<b>143</b>	<b>154</b>		
92.1		4	6	2	4	-	-	-	-	-	-	4	6		
92.2		31	31	-	-	1	2	-	-	-	-	32	33		
92.3		55	56	1	2	4	10	-	-	1	2	60	68		
92.4		-	-	-	-	-	-	-	-	-	-	-	-		
92.5		-	-	-	-	-	-	-	-	-	-	-	-		
92.6		43	43	-	-	-	-	-	-	-	-	43	43		
92.7		4	4	-	-	-	-	-	-	-	-	4	4		
<b>93</b>		<b>765</b>	<b>781</b>	<b>16</b>	<b>32</b>	<b>4</b>	<b>9</b>	<b>1</b>	<b>2</b>	-	-	<b>770</b>	<b>792</b>		
93.0		765	781	16	32	4	9	1	2	-	-	770	792		
<b>TOTALE</b>		<b>14.195</b>	<b>14.728</b>	<b>470</b>	<b>1.003</b>	<b>168</b>	<b>422</b>	<b>62</b>	<b>247</b>	<b>10</b>	<b>39</b>	<b>14.435</b>	<b>15.436</b>		
di cui imprese:															
- artigiane		4.375	4.510	123	258	22	49	7	22	-	-	4.404	4.581		
- dell'industria in senso stretto (a)		1.820	1.882	54	116	17	44	11	44	4	8	1.852	1.978		
- dei servizi		11.337	11.760	375	798	137	341	41	159	5	28	11.520	12.288		
CLASSE DI ADDETTI															
1		7.556	7.559	3	6	1	2	-	-	-	-	7.557	7.561		
2		3.195	3.296	100	201	37	74	4	8	-	-	3.236	3.378		
3 - 5		2.524	2.748	207	431	54	117	23	51	3	7	2.604	2.923		
6 - 9		544	655	91	202	32	86	7	18	-	-	583	759		
10 - 19		248	297	40	89	25	69	15	63	3	8	291	437		
20 - 49		108	148	25	65	11	36	8	45	1	2	128	231		
50 - 99		19	24	4	9	7	28	3	20	2	7	31	79		
100 - 199		-	-	-	-	1	10	-	-	1	15	2	25		
200 - 499		1	1	-	-	-	-	2	42	-	-	3	43		
500 - 999		-	-	-	-	-	-	-	-	-	-	-	-		
1.000 e più		-	-	-	-	-	-	-	-	-	-	-	-		
<b>TOTALE</b>		<b>14.195</b>	<b>14.728</b>	<b>470</b>	<b>1.003</b>	<b>168</b>	<b>422</b>	<b>62</b>	<b>247</b>	<b>10</b>	<b>39</b>	<b>14.435</b>	<b>15.436</b>		
TIPO DI COMUNE															
- Comune capoluogo		3.333	3.514	147	328	46	134	25	126	3	9	3.407	3.783		
- Altri comuni		10.862	11.214	323	675	122	288	37	121	7	30	11.028	11.653		
<b>TOTALE</b>		<b>14.195</b>	<b>14.728</b>	<b>470</b>	<b>1.003</b>	<b>168</b>	<b>422</b>	<b>62</b>	<b>247</b>	<b>10</b>	<b>39</b>	<b>14.435</b>	<b>15.436</b>		

(a) Comprende le sezioni di attività: C - Estrazione di minerali; D - Attività manifatturiere; E - Produzione e distribuzione di energia elettrica, gas e acqua



**Tavola 3.6 - Imprese e addetti secondo il numero di unità locali per sezione, sottosezione, divisione e gruppo di attività economica, classe di addetti e tipo di comune**

ATTIVITÀ ECONOMICHE CLASSI DI ADDETTI TIPO DI COMUNE	IMPRESE PLURILOCALIZZATE CON UNITÀ LOCALI											
	IMPRESE UNILocalizzate		2		3		4		5 E PIÙ		TOTALE	
	N.	Addetti	N.	Addetti	N.	Addetti	N.	Addetti	N.	Addetti	N.	Addetti
<b>A AGRICOLTURA, CACCIA E SILVICOLTURA</b>	<b>111</b>	<b>344</b>	<b>3</b>	<b>19</b>	-	-	-	-	-	-	<b>114</b>	<b>363</b>
<b>01</b>	<b>109</b>	<b>321</b>	<b>3</b>	<b>19</b>	-	-	-	-	-	-	<b>112</b>	<b>340</b>
01.1	56	72	1	2	-	-	-	-	-	-	57	74
01.2	-	-	-	-	-	-	-	-	-	-	-	-
01.4	53	249	2	17	-	-	-	-	-	-	55	266
01.5	-	-	-	-	-	-	-	-	-	-	-	-
<b>02</b>	<b>2</b>	<b>23</b>	-	-	-	-	-	-	-	-	<b>2</b>	<b>23</b>
02.0	2	23	-	-	-	-	-	-	-	-	2	23
<b>B PESCA, PISCICOLTURA E SERVIZI CONNESSI</b>	<b>47</b>	<b>76</b>	-	-	-	-	-	-	-	-	<b>47</b>	<b>76</b>
<b>05</b>	<b>47</b>	<b>76</b>	-	-	-	-	-	-	-	-	<b>47</b>	<b>76</b>
05.0	47	76	-	-	-	-	-	-	-	-	47	76
<b>C ESTRAZIONE DI MINERALI</b>	<b>2</b>	<b>18</b>	<b>1</b>	<b>23</b>	-	-	<b>1</b>	<b>64</b>	-	-	<b>4</b>	<b>105</b>
<b>CA ESTRAZIONE DI MINERALI ENERGETICI</b>	-	-	-	-	-	-	<b>1</b>	<b>64</b>	-	-	<b>1</b>	<b>64</b>
10	-	-	-	-	-	-	-	-	-	-	-	-
10.1	-	-	-	-	-	-	-	-	-	-	-	-
10.2	-	-	-	-	-	-	-	-	-	-	-	-
10.3	-	-	-	-	-	-	-	-	-	-	-	-
11	-	-	-	-	-	-	<b>1</b>	<b>64</b>	-	-	<b>1</b>	<b>64</b>
11.1	-	-	-	-	-	-	<b>1</b>	<b>64</b>	-	-	<b>1</b>	<b>64</b>
11.2	-	-	-	-	-	-	-	-	-	-	-	-
12	-	-	-	-	-	-	-	-	-	-	-	-
12.0	-	-	-	-	-	-	-	-	-	-	-	-
<b>CB ESTRAZIONE DI MINERALI NON ENERGETICI</b>	<b>2</b>	<b>18</b>	<b>1</b>	<b>23</b>	-	-	-	-	-	-	<b>3</b>	<b>41</b>
13	-	-	-	-	-	-	-	-	-	-	-	-
13.1	-	-	-	-	-	-	-	-	-	-	-	-
13.2	-	-	-	-	-	-	-	-	-	-	-	-
14	<b>2</b>	<b>18</b>	<b>1</b>	<b>23</b>	-	-	-	-	-	-	<b>3</b>	<b>41</b>
14.1	1	9	-	-	-	-	-	-	-	-	1	9
14.2	1	9	1	23	-	-	-	-	-	-	2	32
14.3	-	-	-	-	-	-	-	-	-	-	-	-
14.4	-	-	-	-	-	-	-	-	-	-	-	-
14.5	-	-	-	-	-	-	-	-	-	-	-	-
<b>D ATTIVITÀ MANIFATTURIERE</b>	<b>1.763</b>	<b>6.500</b>	<b>67</b>	<b>716</b>	<b>10</b>	<b>263</b>	<b>4</b>	<b>76</b>	<b>3</b>	<b>367</b>	<b>1.847</b>	<b>7.922</b>
<b>DA INDUSTRIE ALIMENTARI, DELLE BEVANDE E DEL TABACCO</b>	<b>504</b>	<b>1.791</b>	<b>20</b>	<b>244</b>	<b>2</b>	<b>27</b>	<b>2</b>	<b>26</b>	<b>1</b>	<b>15</b>	<b>529</b>	<b>2.103</b>
15	504	1.791	20	244	2	27	2	26	1	15	529	2.103
15.1	6	95	1	68	-	-	-	-	-	-	7	163
15.2	-	-	-	-	-	-	-	-	-	-	-	-
15.3	8	73	1	6	-	-	-	-	-	-	9	79
15.4	35	111	1	4	-	-	-	-	-	-	36	115
15.5	107	335	1	12	-	-	-	-	-	-	108	347
15.6	21	101	1	4	-	-	-	-	-	-	22	105
15.7	10	77	1	8	-	-	-	-	-	-	11	85
15.8	302	968	14	142	2	27	2	26	-	-	320	1.163
15.9	15	31	-	-	-	-	-	-	1	15	16	46
16	-	-	-	-	-	-	-	-	-	-	-	-
16.0	-	-	-	-	-	-	-	-	-	-	-	-
<b>DB INDUSTRIE TESSILI E DELL'ABBIGLIAMENTO</b>	<b>111</b>	<b>232</b>	<b>2</b>	<b>3</b>	-	-	-	-	-	-	<b>113</b>	<b>235</b>
17	19	87	-	-	-	-	-	-	-	-	19	87
17.1	1	1	-	-	-	-	-	-	-	-	1	1
17.2	1	41	-	-	-	-	-	-	-	-	1	41
17.3	-	-	-	-	-	-	-	-	-	-	-	-
17.4	3	14	-	-	-	-	-	-	-	-	3	14
17.5	9	24	-	-	-	-	-	-	-	-	9	24
17.6	2	4	-	-	-	-	-	-	-	-	2	4
17.7	3	3	-	-	-	-	-	-	-	-	3	3
18	92	145	2	3	-	-	-	-	-	-	94	148
18.1	1	2	-	-	-	-	-	-	-	-	1	2
18.2	85	136	1	2	-	-	-	-	-	-	86	138
18.3	6	7	1	1	-	-	-	-	-	-	7	8
<b>DC INDUSTRIE CONCIARIE, FABBRICAZIONE DI PRODOTTI IN CUOIO, PELLE E SIMILARI</b>	<b>7</b>	<b>32</b>	-	-	-	-	-	-	-	-	<b>7</b>	<b>32</b>
19	7	32	-	-	-	-	-	-	-	-	7	32
19.1	-	-	-	-	-	-	-	-	-	-	-	-
19.2	4	8	-	-	-	-	-	-	-	-	4	8
19.3	3	24	-	-	-	-	-	-	-	-	3	24
<b>DD INDUSTRIA DEL LEGNO E DEI PRODOTTI IN LEGNO</b>	<b>338</b>	<b>780</b>	<b>4</b>	<b>38</b>	-	-	-	-	-	-	<b>342</b>	<b>818</b>
20	338	780	4	38	-	-	-	-	-	-	342	818
20.1	5	7	-	-	-	-	-	-	-	-	5	7
20.2	-	-	-	-	-	-	-	-	-	-	-	-
20.3	254	515	2	8	-	-	-	-	-	-	256	523
20.4	48	216	2	30	-	-	-	-	-	-	50	246
20.5	31	42	-	-	-	-	-	-	-	-	31	42

**Tavola 3.6 segue - Imprese e addetti secondo il numero di unità locali per sezione, sottosezione, divisione e gruppo di attività economica, classe di addetti e tipo di comune**

ATTIVITÀ ECONOMICHE CLASSI DI ADDETTI TIPO DI COMUNE	IMPRESE PLURILOCALIZZATE CON UNITÀ LOCALI												TOTALE	
	IMPRESE UNILOCA- LIZZATE		2		3		4		5 E PIÙ		N.	Addetti		
	N.	Addetti	N.	Addetti	N.	Addetti	N.	Addetti	N.	Addetti				
<b>DE FABBRICAZIONE DELLA PASTA-CARTA, DELLA CARTA E DEI PRODOTTI DI CARTA; STAMPA ED EDITORIA</b>	<b>75</b>	<b>241</b>	<b>2</b>	<b>5</b>	<b>1</b>	<b>80</b>	-	-	-	-	<b>78</b>	<b>326</b>		
21	6	24	-	-	-	-	-	-	-	-	6	24		
21.1	-	-	-	-	-	-	-	-	-	-	-	-		
21.2	6	24	-	-	-	-	-	-	-	-	6	24		
<b>22</b>	<b>69</b>	<b>217</b>	<b>2</b>	<b>5</b>	<b>1</b>	<b>80</b>	-	-	-	-	<b>72</b>	<b>302</b>		
22.1	9	20	-	-	-	-	-	-	-	-	9	20		
22.2	60	197	2	5	1	80	-	-	-	-	63	282		
22.3	-	-	-	-	-	-	-	-	-	-	-	-		
<b>DF FABBRICAZIONE DI COKE, RAFFINERIE DI PETROLIO, TRATTAMENTO DEI COMBUSTIBILI NUCLEARI</b>	<b>2</b>	<b>15</b>	-	-	-	-	-	-	-	-	<b>2</b>	<b>15</b>		
23	2	15	-	-	-	-	-	-	-	-	2	15		
23.1	-	-	-	-	-	-	-	-	-	-	-	-		
23.2	2	15	-	-	-	-	-	-	-	-	2	15		
23.3	-	-	-	-	-	-	-	-	-	-	-	-		
<b>DG FABBRICAZIONE DI PRODOTTI CHIMICI E DI FIBRE SINTETICHE E ARTIFICIALI</b>	<b>10</b>	<b>49</b>	<b>2</b>	<b>28</b>	-	-	<b>1</b>	<b>31</b>	-	-	<b>13</b>	<b>108</b>		
24	10	49	2	28	-	-	1	31	-	-	13	108		
24.1	1	5	-	-	-	-	1	31	-	-	2	36		
24.2	-	-	-	-	-	-	-	-	-	-	-	-		
24.3	5	37	2	28	-	-	-	-	-	-	7	65		
24.4	-	-	-	-	-	-	-	-	-	-	-	-		
24.5	2	3	-	-	-	-	-	-	-	-	2	3		
24.6	2	4	-	-	-	-	-	-	-	-	2	4		
24.7	-	-	-	-	-	-	-	-	-	-	-	-		
<b>DH FABBRICAZIONE DI ARTICOLI IN GOMMA E MATERIE PLASTICHE</b>	<b>34</b>	<b>220</b>	<b>3</b>	<b>51</b>	-	-	-	-	-	-	<b>37</b>	<b>271</b>		
25	34	220	3	51	-	-	-	-	-	-	37	271		
25.1	7	29	1	5	-	-	-	-	-	-	8	34		
25.2	27	191	2	46	-	-	-	-	-	-	29	237		
<b>DI FABBRICAZIONE DI PRODOTTI DELLA LAVORAZIONE DI MINERALI NON METALLIFERI</b>	<b>160</b>	<b>992</b>	<b>10</b>	<b>125</b>	<b>2</b>	<b>39</b>	-	-	<b>1</b>	<b>309</b>	<b>173</b>	<b>1.465</b>		
26	160	992	10	125	2	39	-	-	1	309	173	1.465		
26.1	20	54	1	10	-	-	-	-	-	-	21	64		
26.2	11	12	1	1	-	-	-	-	-	-	12	13		
26.3	-	-	-	-	-	-	-	-	-	-	-	-		
26.4	2	8	-	-	-	-	-	-	-	-	2	8		
26.5	1	4	-	-	-	-	-	-	1	309	2	313		
26.6	32	334	3	55	1	27	-	-	-	-	36	416		
26.7	92	577	4	45	-	-	-	-	-	-	96	622		
26.8	2	3	1	14	1	12	-	-	-	-	4	29		
<b>DJ PRODUZIONE DI METALLO E FABBRICAZIONE DI PRODOTTI IN METALLO</b>	<b>268</b>	<b>1.328</b>	<b>8</b>	<b>56</b>	<b>3</b>	<b>106</b>	-	-	-	-	<b>279</b>	<b>1.490</b>		
27	11	328	1	15	-	-	-	-	-	-	12	343		
27.1	-	-	-	-	-	-	-	-	-	-	-	-		
27.2	1	31	-	-	-	-	-	-	-	-	1	31		
27.3	8	48	1	15	-	-	-	-	-	-	9	63		
27.4	1	240	-	-	-	-	-	-	-	-	1	240		
27.5	1	9	-	-	-	-	-	-	-	-	1	9		
<b>28</b>	<b>257</b>	<b>1.000</b>	<b>7</b>	<b>41</b>	<b>3</b>	<b>106</b>	-	-	-	-	<b>267</b>	<b>1.147</b>		
28.1	94	509	3	14	3	106	-	-	-	-	100	629		
28.2	4	35	1	11	-	-	-	-	-	-	5	46		
28.3	-	-	-	-	-	-	-	-	-	-	-	-		
28.4	-	-	-	-	-	-	-	-	-	-	-	-		
28.5	21	124	1	2	-	-	-	-	-	-	22	126		
28.6	2	21	-	-	-	-	-	-	-	-	2	21		
28.7	136	311	2	14	-	-	-	-	-	-	138	325		
<b>DK FABBRICAZIONE DI MACCHINE ED APPARECCHI MECCANICI, COMPRESI L'INSTALLAZIONE, IL MONTAGGIO, LA RIPARAZIONE E LA MANUTENZIONE</b>	<b>70</b>	<b>349</b>	-	-	-	-	-	-	-	-	<b>70</b>	<b>349</b>		
29	70	349	-	-	-	-	-	-	-	-	70	349		
29.1	21	57	-	-	-	-	-	-	-	-	21	57		
29.2	28	191	-	-	-	-	-	-	-	-	28	191		
29.3	16	76	-	-	-	-	-	-	-	-	16	76		
29.4	1	2	-	-	-	-	-	-	-	-	1	2		
29.5	4	23	-	-	-	-	-	-	-	-	4	23		
29.6	-	-	-	-	-	-	-	-	-	-	-	-		
29.7	-	-	-	-	-	-	-	-	-	-	-	-		

**Tavola 3.6 segue - Imprese e addetti secondo il numero di unità locali per sezione, sottosezione, divisione e gruppo di attività economica, classe di addetti e tipo di comune**

ATTIVITÀ ECONOMICHE CLASSI DI ADDETTI TIPO DI COMUNE		IMPRESE PLURILocalizzate CON UNITÀ LOCALI										TOTALE	
		IMPRESE UNILocalizzate		2		3		4		5 E PIÙ			
		N.	Addetti	N.	Addetti	N.	Addetti	N.	Addetti	N.	Addetti		
<b>DL</b>	<b>FABBRICAZIONE DI MACCHINE ELETTRICHE E DI APPARECCHIATURE ELETTRICHE ED OTTICHE</b>	<b>88</b>	<b>205</b>	<b>5</b>	<b>63</b>	<b>1</b>	<b>6</b>	-	-	-	-	<b>94</b>	<b>274</b>
30		-	-	-	-	-	-	-	-	-	-	-	-
30.0		-	-	-	-	-	-	-	-	-	-	-	-
<b>31</b>		<b>20</b>	<b>100</b>	<b>3</b>	<b>58</b>	-	-	-	-	-	-	<b>23</b>	<b>158</b>
31.1		6	18	1	17	-	-	-	-	-	-	7	35
31.2		4	29	1	39	-	-	-	-	-	-	5	68
31.3		-	-	-	-	-	-	-	-	-	-	-	-
31.4		-	-	-	-	-	-	-	-	-	-	-	-
31.5		4	8	1	2	-	-	-	-	-	-	5	10
31.6		6	45	-	-	-	-	-	-	-	-	6	45
<b>32</b>		<b>37</b>	<b>51</b>	<b>1</b>	<b>2</b>	-	-	-	-	-	-	<b>38</b>	<b>53</b>
32.1		-	-	-	-	-	-	-	-	-	-	-	-
32.2		37	51	1	2	-	-	-	-	-	-	38	53
32.3		-	-	-	-	-	-	-	-	-	-	-	-
<b>33</b>		<b>31</b>	<b>54</b>	<b>1</b>	<b>3</b>	<b>1</b>	<b>6</b>	-	-	-	-	<b>33</b>	<b>63</b>
33.1		22	31	-	-	1	6	-	-	-	-	23	37
33.2		2	7	-	-	-	-	-	-	-	-	2	7
33.3		-	-	-	-	-	-	-	-	-	-	-	-
33.4		7	16	1	3	-	-	-	-	-	-	8	19
33.5		-	-	-	-	-	-	-	-	-	-	-	-
<b>DM</b>	<b>FABBRICAZIONE DI MEZZI DI TRASPORTO</b>	<b>11</b>	<b>35</b>	<b>1</b>	<b>15</b>	-	-	-	-	<b>1</b>	<b>43</b>	<b>13</b>	<b>93</b>
34		2	23	1	15	-	-	-	-	1	43	4	81
34.1		-	-	-	-	-	-	-	-	-	-	-	-
34.2		2	23	1	15	-	-	-	-	-	-	3	38
34.3		-	-	-	-	-	-	-	-	1	43	1	43
<b>35</b>		<b>9</b>	<b>12</b>	-	-	-	-	-	-	-	-	<b>9</b>	<b>12</b>
35.1		2	3	-	-	-	-	-	-	-	-	2	3
35.2		-	-	-	-	-	-	-	-	-	-	-	-
35.3		-	-	-	-	-	-	-	-	-	-	-	-
35.4		4	4	-	-	-	-	-	-	-	-	4	4
35.5		3	5	-	-	-	-	-	-	-	-	3	5
<b>DN</b>	<b>ALTRE INDUSTRIE MANIFATTURIERE</b>	<b>85</b>	<b>231</b>	<b>10</b>	<b>88</b>	<b>1</b>	<b>5</b>	<b>1</b>	<b>19</b>	-	-	<b>97</b>	<b>343</b>
36		82	224	10	88	1	5	1	19	-	-	94	336
36.1		61	190	7	55	1	5	1	19	-	-	70	269
36.2		19	31	3	33	-	-	-	-	-	-	22	64
36.3		-	-	-	-	-	-	-	-	-	-	-	-
36.4		-	-	-	-	-	-	-	-	-	-	-	-
36.5		-	-	-	-	-	-	-	-	-	-	-	-
36.6		2	3	-	-	-	-	-	-	-	-	2	3
37		3	7	-	-	-	-	-	-	-	-	3	7
37.1		2	4	-	-	-	-	-	-	-	-	2	4
37.2		1	3	-	-	-	-	-	-	-	-	1	3
<b>E</b>	<b>PRODUZIONE E DISTRIBUZIONE DI ENERGIA ELETTRICA, GAS E ACQUA</b>	<b>1</b>	<b>5</b>	-	-	-	-	-	-	-	-	<b>1</b>	<b>5</b>
40		-	-	-	-	-	-	-	-	-	-	-	-
40.1		-	-	-	-	-	-	-	-	-	-	-	-
40.2		-	-	-	-	-	-	-	-	-	-	-	-
40.3		-	-	-	-	-	-	-	-	-	-	-	-
41		1	5	-	-	-	-	-	-	-	-	1	5
41.0		1	5	-	-	-	-	-	-	-	-	1	5
<b>F</b>	<b>COSTRUZIONI</b>	<b>839</b>	<b>2.705</b>	<b>42</b>	<b>342</b>	<b>12</b>	<b>257</b>	<b>3</b>	<b>117</b>	<b>6</b>	<b>172</b>	<b>902</b>	<b>3.593</b>
45		839	2.705	42	342	12	257	3	117	6	172	902	3.593
45.1		39	107	1	4	-	-	-	-	-	-	40	111
45.2		407	1.717	30	239	10	245	3	117	4	133	454	2.451
45.3		141	529	7	86	2	12	-	-	2	39	152	666
45.4		250	350	4	13	-	-	-	-	-	-	254	363
45.5		2	2	-	-	-	-	-	-	-	-	2	2
<b>G</b>	<b>COMMERCIO ALL'INGROSSO E AL DETTAGLIO; RIPARAZIONE DI AUTOVEICOLI, MOTOCICLI E DI BENI PERSONALI E PER LA CASA</b>	<b>6.598</b>	<b>13.147</b>	<b>284</b>	<b>1.397</b>	<b>42</b>	<b>322</b>	<b>10</b>	<b>239</b>	<b>11</b>	<b>311</b>	<b>6.945</b>	<b>15.416</b>
50		1.283	2.425	51	297	4	37	1	18	2	43	1.341	2.820
50.1		71	226	12	132	1	20	1	18	1	32	86	428
50.2		926	1.649	17	72	1	8	-	-	-	-	944	1.729
50.3		91	198	11	56	1	6	-	-	-	-	103	260
50.4		48	74	2	6	-	-	-	-	-	-	50	80
50.5		147	278	9	31	1	3	-	-	1	11	158	323
<b>51</b>		<b>619</b>	<b>2.611</b>	<b>35</b>	<b>222</b>	<b>14</b>	<b>150</b>	<b>2</b>	<b>19</b>	<b>1</b>	<b>16</b>	<b>671</b>	<b>3.018</b>
51.1		195	579	6	29	2	24	-	-	-	-	203	632
51.2		67	269	4	22	1	5	-	-	-	-	72	296
51.3		172	1.160	7	49	4	37	-	-	-	-	183	1.246
51.4		89	261	7	44	6	76	1	13	-	-	103	394
51.5		73	239	7	36	1	8	1	6	1	16	83	305
51.6		22	76	4	42	-	-	-	-	-	-	26	118
51.7		1	27	-	-	-	-	-	-	-	-	1	27

**Tavola 3.6 segue - Imprese e addetti secondo il numero di unità locali per sezione, sottosezione, divisione e gruppo di attività economica, classe di addetti e tipo di comune**

ATTIVITÀ ECONOMICHE CLASSI DI ADDETTI TIPO DI COMUNE	IMPRESE PLURILOCALIZZATE CON UNITÀ LOCALI											
	IMPRESE UNILOCA- LIZZATE		2		3		4		5 E PIÙ		TOTALE	
	N.	Addetti	N.	Addetti	N.	Addetti	N.	Addetti	N.	Addetti	N.	Addetti
<b>52</b>	<b>4.696</b>	<b>8.111</b>	<b>198</b>	<b>878</b>	<b>24</b>	<b>135</b>	<b>7</b>	<b>202</b>	<b>8</b>	<b>252</b>	<b>4.933</b>	<b>9.578</b>
52.1	498	960	25	105	1	15	3	169	5	222	532	1.471
52.2	804	1.377	34	121	2	10	-	-	1	9	841	1.517
52.3	131	356	15	63	-	-	-	-	-	-	146	419
52.4	2.265	4.127	122	579	21	110	4	33	2	21	2.414	4.870
52.5	9	12	1	8	-	-	-	-	-	-	10	20
52.6	815	1.060	-	-	-	-	-	-	-	-	815	1.060
52.7	174	219	1	2	-	-	-	-	-	-	175	221
<b>H ALBERGHI E RISTORANTI</b>	<b>597</b>	<b>1.610</b>	<b>31</b>	<b>212</b>	<b>4</b>	<b>23</b>	<b>-</b>	<b>-</b>	<b>-</b>	<b>-</b>	<b>632</b>	<b>1.845</b>
55	597	1.610	31	212	4	23	-	-	-	-	632	1.845
55.1	15	84	4	41	-	-	-	-	-	-	19	125
55.2	16	43	-	-	-	-	-	-	-	-	16	43
55.3	202	645	7	59	1	9	-	-	-	-	210	713
55.4	361	809	18	106	3	14	-	-	-	-	382	929
55.5	3	29	2	6	-	-	-	-	-	-	5	35
<b>I TRASPORTI, MAGAZZINAG- GIO E COMUNICAZIONI</b>	<b>429</b>	<b>1.009</b>	<b>13</b>	<b>119</b>	<b>2</b>	<b>87</b>	<b>1</b>	<b>11</b>	<b>3</b>	<b>158</b>	<b>448</b>	<b>1.384</b>
60	374	792	10	86	2	87	1	11	1	21	388	997
60.1	-	-	-	-	-	-	-	-	-	-	-	-
60.2	374	792	10	86	2	87	1	11	1	21	388	997
60.3	-	-	-	-	-	-	-	-	-	-	-	-
61	-	-	-	-	-	-	-	-	-	-	-	-
61.1	-	-	-	-	-	-	-	-	-	-	-	-
61.2	-	-	-	-	-	-	-	-	-	-	-	-
62	-	-	-	-	-	-	-	-	-	-	-	-
62.1	-	-	-	-	-	-	-	-	-	-	-	-
62.2	-	-	-	-	-	-	-	-	-	-	-	-
62.3	-	-	-	-	-	-	-	-	-	-	-	-
63	51	201	3	33	-	-	-	-	2	137	56	371
63.1	13	93	-	-	-	-	-	-	-	-	13	93
63.2	15	41	1	23	-	-	-	-	-	-	16	64
63.3	17	55	2	10	-	-	-	-	1	100	20	165
63.4	6	12	-	-	-	-	-	-	1	37	7	49
64	4	16	-	-	-	-	-	-	-	-	4	16
64.1	4	16	-	-	-	-	-	-	-	-	4	16
64.2	-	-	-	-	-	-	-	-	-	-	-	-
<b>J INTERMEDIAZIONE MONE- TARIA E FINANZIARIA</b>	<b>180</b>	<b>324</b>	<b>7</b>	<b>32</b>	<b>-</b>	<b>-</b>	<b>-</b>	<b>-</b>	<b>1</b>	<b>449</b>	<b>188</b>	<b>805</b>
65	12	26	-	-	-	-	-	-	1	449	13	475
65.1	1	6	-	-	-	-	-	-	1	449	2	455
65.2	11	20	-	-	-	-	-	-	-	-	11	20
66	-	-	-	-	-	-	-	-	-	-	-	-
66.0	-	-	-	-	-	-	-	-	-	-	-	-
67	168	298	7	32	-	-	-	-	-	-	175	330
67.1	-	-	-	-	-	-	-	-	-	-	-	-
67.2	168	298	7	32	-	-	-	-	-	-	175	330
<b>K ATTIVITÀ IMMOBILIARI, NO- LEGGIO, INFORMATICA, RI- CERCA, ALTRE ATTIVITÀ PROFESSIONALI ED IM- PRENDITORIALI</b>	<b>1.607</b>	<b>2.837</b>	<b>54</b>	<b>408</b>	<b>3</b>	<b>32</b>	<b>1</b>	<b>5</b>	<b>3</b>	<b>181</b>	<b>1.668</b>	<b>3.463</b>
70	57	71	3	105	-	-	-	-	-	-	60	176
70.1	3	4	-	-	-	-	-	-	-	-	3	4
70.2	17	18	1	96	-	-	-	-	-	-	18	114
70.3	37	49	2	9	-	-	-	-	-	-	39	58
71	9	13	-	-	-	-	-	-	-	-	9	13
71.1	1	1	-	-	-	-	-	-	-	-	1	1
71.2	-	-	-	-	-	-	-	-	-	-	-	-
71.3	2	4	-	-	-	-	-	-	-	-	2	4
71.4	6	8	-	-	-	-	-	-	-	-	6	8
72	70	242	2	21	-	-	-	-	1	7	73	270
72.1	6	27	-	-	-	-	-	-	-	-	6	27
72.2	28	69	1	15	-	-	-	-	-	-	29	84
72.3	28	126	1	6	-	-	-	-	1	7	30	139
72.4	-	-	-	-	-	-	-	-	-	-	-	-
72.5	6	17	-	-	-	-	-	-	-	-	6	17
72.6	2	3	-	-	-	-	-	-	-	-	2	3
73	-	-	1	2	-	-	-	-	-	-	1	2
73.1	-	-	1	2	-	-	-	-	-	-	1	2
73.2	-	-	-	-	-	-	-	-	-	-	-	-
74	1.471	2.511	48	280	3	32	1	5	2	174	1.525	3.002
74.1	502	901	26	176	2	10	-	-	-	-	530	1.087
74.2	462	605	3	6	-	-	-	-	-	-	465	611
74.3	3	6	1	9	-	-	-	-	-	-	4	15
74.4	17	31	-	-	-	-	1	5	-	-	18	36
74.5	-	-	-	-	-	-	-	-	-	-	-	-
74.6	7	165	1	27	-	-	-	-	-	-	8	192
74.7	332	543	4	15	-	-	-	-	1	160	337	718
74.8	148	260	13	47	1	22	-	-	1	14	163	343
<b>M ISTRUZIONE</b>	<b>64</b>	<b>270</b>	<b>4</b>	<b>18</b>	<b>2</b>	<b>46</b>	<b>-</b>	<b>-</b>	<b>1</b>	<b>12</b>	<b>71</b>	<b>346</b>
80	64	270	4	18	2	46	-	-	1	12	71	346
80.1	22	53	-	-	-	-	-	-	-	-	22	53
80.2	5	113	1	6	1	37	-	-	-	-	7	156
80.3	-	-	-	-	-	-	-	-	-	-	-	-
80.4	37	104	3	12	1	9	-	-	1	12	42	137

**Tavola 3.6 segue - Imprese e addetti secondo il numero di unità locali per sezione, sottosezione, divisione e gruppo di attività economica, classe di addetti e tipo di comune**

ATTIVITÀ ECONOMICHE CLASSI DI ADDETTI TIPO DI COMUNE	IMPRESSE PLURILocalizzate CON UNITÀ LOCALI											TOTALE	
	IMPRESSE UNILocalizzate		2		3		4		5 E PIÙ				
	N.	Addetti	N.	Addetti	N.	Addetti	N.	Addetti	N.	Addetti	N.	Addetti	
<b>N SANITÀ E ALTRI SERVIZI SOCIALI</b>	<b>598</b>	<b>1.117</b>	<b>49</b>	<b>181</b>	<b>2</b>	<b>35</b>	-	-	-	-	<b>649</b>	<b>1.333</b>	
<b>85</b>	<b>598</b>	<b>1.117</b>	<b>49</b>	<b>181</b>	<b>2</b>	<b>35</b>	-	-	-	-	<b>649</b>	<b>1.333</b>	
85.1	525	807	47	146	1	2	-	-	-	-	573	955	
85.2	11	12	-	-	-	-	-	-	-	-	11	12	
85.3	62	298	2	35	1	33	-	-	-	-	65	366	
<b>O ALTRI SERVIZI PUBBLICI, SOCIALI E PERSONALI</b>	<b>889</b>	<b>1.845</b>	<b>27</b>	<b>142</b>	<b>3</b>	<b>18</b>	-	-	-	-	<b>919</b>	<b>2.005</b>	
<b>90</b>	<b>6</b>	<b>92</b>	-	-	-	-	-	-	-	-	<b>6</b>	<b>92</b>	
90.0	6	92	-	-	-	-	-	-	-	-	6	92	
<b>92</b>	<b>134</b>	<b>497</b>	<b>7</b>	<b>65</b>	<b>2</b>	<b>15</b>	-	-	-	-	<b>143</b>	<b>577</b>	
92.1	2	5	2	7	-	-	-	-	-	-	4	12	
92.2	31	137	1	15	-	-	-	-	-	-	32	152	
92.3	54	175	4	43	2	15	-	-	-	-	60	233	
92.4	-	-	-	-	-	-	-	-	-	-	-	-	
92.5	-	-	-	-	-	-	-	-	-	-	-	-	
92.6	43	84	-	-	-	-	-	-	-	-	43	84	
92.7	4	96	-	-	-	-	-	-	-	-	4	96	
<b>93</b>	<b>749</b>	<b>1.256</b>	<b>20</b>	<b>77</b>	<b>1</b>	<b>3</b>	-	-	-	-	<b>770</b>	<b>1.336</b>	
93.0	749	1.256	20	77	1	3	-	-	-	-	770	1.336	
<b>TOTALE</b>	<b>13.725</b>	<b>31.807</b>	<b>582</b>	<b>3.609</b>	<b>80</b>	<b>1.083</b>	<b>20</b>	<b>512</b>	<b>28</b>	<b>1.650</b>	<b>14.435</b>	<b>38.661</b>	
di cui imprese:													
- artigiane	4.252	9.458	137	750	10	87	2	29	3	48	4.404	10.372	
- dell'industria in senso stretto (a)	1.766	6.523	68	739	10	263	5	140	3	367	1.852	8.032	
- dei servizi	10.962	22.159	469	2.509	58	563	12	255	19	1.111	11.520	26.597	
CLASSE DI ADDETTI													
1	7.553	7.553	4	4	-	-	-	-	-	-	7.557	7.557	
2	3.095	6.190	140	280	1	2	-	-	-	-	3.236	6.472	
3 - 5	2.317	8.324	258	972	26	105	3	15	-	-	2.604	9.416	
6 - 9	453	3.230	99	714	24	176	3	21	4	34	583	4.175	
10 - 19	208	2.764	54	700	13	162	9	130	7	96	291	3.852	
20 - 49	83	2.461	23	651	11	300	1	31	10	314	128	3.757	
50 - 99	15	1.045	4	288	5	338	4	315	3	188	31	2.174	
100 - 199	-	-	-	-	-	-	-	-	2	260	2	260	
200 - 499	1	240	-	-	-	-	-	-	2	758	3	998	
500 - 999	-	-	-	-	-	-	-	-	-	-	-	-	
1000 e più	-	-	-	-	-	-	-	-	-	-	-	-	
<b>TOTALE</b>	<b>13.725</b>	<b>31.807</b>	<b>582</b>	<b>3.609</b>	<b>80</b>	<b>1.083</b>	<b>20</b>	<b>512</b>	<b>28</b>	<b>1.650</b>	<b>14.435</b>	<b>38.661</b>	
TIPO DI COMUNE													
- Comune capoluogo	3.186	9.360	163	1.251	33	498	8	320	17	977	3.407	12.406	
- Altri comuni	10.539	22.447	419	2.358	47	585	12	192	11	673	11.028	26.255	
<b>TOTALE</b>	<b>13.725</b>	<b>31.807</b>	<b>582</b>	<b>3.609</b>	<b>80</b>	<b>1.083</b>	<b>20</b>	<b>512</b>	<b>28</b>	<b>1.650</b>	<b>14.435</b>	<b>38.661</b>	

(a) Comprende le sezioni di attività: C - Estrazione di minerali; D - Attività manifatturiere; E - Produzione e distribuzione di energia elettrica, gas e acqua

**Tavola 3.7 - Imprese e addetti che utilizzano attrezzature informatiche, beni capitali in leasing, che sono consorziate o associate con altre strutture per sezione, sottosezione, divisione e gruppo di attività economica, classe di addetti e tipo di comune**

ATTIVITÀ ECONOMICHE CLASSI DI ADDETTI TIPO DI COMUNE	DI CUI IMPRESE							
	TOTALE IMPRESE (a)		CON UTILIZZO DI ATTREZZATURE INFORMATICHE		CON UTILIZZO DI BENI CAPITALI IN LEASING		CONSORZIATE O ASSOCIATE TEMPORANEAMENTE (b)	
	N.	Addetti	N.	Addetti	N.	Addetti	N.	Addetti
<b>A AGRICOLTURA, CACCIA E SILVICOLTURA</b>	<b>114</b>	<b>363</b>	<b>12</b>	<b>142</b>	<b>5</b>	<b>49</b>	<b>1</b>	<b>30</b>
01	112	340	*	*	*	*	*	*
01.1	57	74	1	6	-	-	-	-
01.2	-	-	-	-	-	-	-	-
01.4	55	266	11	136	5	49	1	30
01.5	-	-	-	-	-	-	-	-
02	2	23	*	*	*	*	*	*
02.0	2	23	*	*	*	*	*	*
<b>B PESCA, PISCICOLTURA E SERVIZI CONNESSI</b>	<b>47</b>	<b>76</b>	-	-	-	-	-	-
05	47	76	-	-	-	-	-	-
05.0	47	76	-	-	-	-	-	-
<b>C ESTRAZIONE DI MINERALI</b>	<b>4</b>	<b>105</b>	<b>*</b>	<b>*</b>	<b>*</b>	<b>*</b>	<b>*</b>	<b>*</b>
<b>CA ESTRAZIONE DI MINERALI ENERGETICI</b>	<b>1</b>	<b>64</b>	<b>*</b>	<b>*</b>	<b>*</b>	<b>*</b>	<b>*</b>	<b>*</b>
10	-	-	-	-	-	-	-	-
10.1	-	-	-	-	-	-	-	-
10.2	-	-	-	-	-	-	-	-
10.3	-	-	-	-	-	-	-	-
11	1	64	*	*	*	*	*	*
11.1	1	64	*	*	*	*	*	*
11.2	-	-	-	-	-	-	-	-
12	-	-	-	-	-	-	-	-
12.0	-	-	-	-	-	-	-	-
<b>CB ESTRAZIONE DI MINERALI NON ENERGETICI</b>	<b>3</b>	<b>41</b>	<b>*</b>	<b>*</b>	<b>*</b>	<b>*</b>	<b>*</b>	<b>*</b>
13	-	-	-	-	-	-	-	-
13.1	-	-	-	-	-	-	-	-
13.2	-	-	-	-	-	-	-	-
14	3	41	*	*	*	*	*	*
14.1	1	9	*	*	*	*	*	*
14.2	2	32	*	*	*	*	*	*
14.3	-	-	-	-	-	-	-	-
14.4	-	-	-	-	-	-	-	-
14.5	-	-	-	-	-	-	-	-
<b>D ATTIVITÀ MANIFATTURIERE</b>	<b>1.847</b>	<b>7.922</b>	<b>207</b>	<b>2.949</b>	<b>130</b>	<b>1.875</b>	<b>32</b>	<b>355</b>
<b>DA INDUSTRIE ALIMENTARI, DELLE BEVANDE E DEL TABACCO</b>	<b>529</b>	<b>2.103</b>	<b>30</b>	<b>435</b>	<b>34</b>	<b>379</b>	<b>2</b>	<b>11</b>
15	529	2.103	30	435	34	379	2	11
15.1	7	163	3	52	3	85	-	-
15.2	-	-	-	-	-	-	-	-
15.3	9	79	3	47	2	28	-	-
15.4	36	115	1	6	-	-	-	-
15.5	108	347	4	72	4	74	-	-
15.6	22	105	3	26	-	-	-	-
15.7	11	85	3	38	3	31	-	-
15.8	320	1.163	11	190	22	161	1	10
15.9	16	46	2	4	-	-	1	1
16	-	-	-	-	-	-	-	-
16.0	-	-	-	-	-	-	-	-
<b>DB INDUSTRIE TESSILI E DELL'ABBIGLIAMENTO</b>	<b>113</b>	<b>235</b>	<b>7</b>	<b>34</b>	<b>3</b>	<b>17</b>	<b>1</b>	<b>41</b>
17	19	87	*	*	*	*	*	*
17.1	1	1	*	*	*	*	*	*
17.2	1	41	*	*	*	*	*	*
17.3	-	-	-	-	-	-	-	-
17.4	3	14	*	*	*	*	*	*
17.5	9	24	*	*	*	*	*	*
17.6	2	4	*	*	*	*	*	*
17.7	3	3	*	*	*	*	*	*
18	94	148	*	*	*	*	*	*
18.1	1	2	*	*	*	*	*	*
18.2	86	138	2	18	1	8	-	-
18.3	7	8	1	1	-	-	-	-
<b>DC INDUSTRIE CONCIARIE, FABBRICAZIONE DI PRODOTTI IN CUOIO, PELLE E SIMILARI</b>	<b>7</b>	<b>32</b>	<b>*</b>	<b>*</b>	<b>*</b>	<b>*</b>	<b>*</b>	<b>*</b>
19	7	32	*	*	*	*	*	*
19.1	-	-	-	-	-	-	-	-
19.2	4	8	1	2	-	-	-	-
19.3	3	24	*	*	*	*	*	*
<b>DD INDUSTRIA DEL LEGNO E DEI PRODOTTI IN LEGNO</b>	<b>342</b>	<b>818</b>	<b>17</b>	<b>142</b>	<b>14</b>	<b>131</b>	<b>14</b>	<b>100</b>
20	342	818	17	142	14	131	14	100
20.1	5	7	-	-	-	-	-	-
20.2	-	-	-	-	-	-	-	-
20.3	256	523	8	81	8	76	-	-
20.4	50	246	7	54	4	48	14	100
20.5	31	42	2	7	2	7	-	-

**Tavola 3.7 segue - Imprese e addetti che utilizzano attrezzature informatiche, beni capitali in leasing, che sono consorziate o associate con altre strutture per sezione, sottosezione, divisione e gruppo di attività economica, classe di addetti e tipo di comune**

ATTIVITÀ ECONOMICHE CLASSI DI ADDETTI TIPO DI COMUNE	DI CUI IMPRESE							
	TOTALE IMPRESE (a)		CON UTILIZZO DI ATTREZZATURE INFORMATICHE		CON UTILIZZO DI BENI CAPITALI IN LEASING		CONSORZiate O ASSOCIATE TEMPORANEAMENTE (b)	
	N.	Addetti	N.	Addetti	N.	Addetti	N.	Addetti
<b>DE</b> FABBRICAZIONE DELLA PASTA-CARTA, DELLA CARTA E DEI PRODOTTI DI CARTA; STAMPA ED EDITORIA	<b>78</b>	<b>326</b>	<b>25</b>	<b>166</b>	<b>11</b>	<b>148</b>	<b>1</b>	<b>1</b>
21	6	24	1	3	1	5	-	-
21.1	-	-	-	-	-	-	-	-
21.2	6	24	1	3	1	5	-	-
<b>22</b>	<b>72</b>	<b>302</b>	<b>24</b>	<b>163</b>	<b>10</b>	<b>143</b>	<b>1</b>	<b>1</b>
22.1	9	20	5	10	2	5	-	-
22.2	63	282	19	153	8	138	1	1
22.3	-	-	-	-	-	-	-	-
<b>DF</b> FABBRICAZIONE DI COKE, RAFFINERIE DI PETROLIO, TRATTAMENTO DEI COM- BUSTIBILI NUCLEARI	<b>2</b>	<b>15</b>	<b>*</b>	<b>*</b>	<b>*</b>	<b>*</b>	<b>*</b>	<b>*</b>
23	2	15	*	*	*	*	*	*
23.1	-	-	-	-	-	-	-	-
23.2	2	15	*	*	*	*	*	*
23.3	-	-	-	-	-	-	-	-
<b>DG</b> FABBRICAZIONE DI PRODOTTI CHIMICI E DI FIBRE SINTETICHE E ARTIFICIALI	<b>13</b>	<b>108</b>	<b>*</b>	<b>*</b>	<b>*</b>	<b>*</b>	<b>*</b>	<b>*</b>
24	13	108	*	*	*	*	*	*
24.1	2	36	*	*	*	*	*	*
24.2	-	-	-	-	-	-	-	-
24.3	7	65	3	40	2	21	-	-
24.4	-	-	-	-	-	-	-	-
24.5	2	3	*	*	*	*	*	*
24.6	2	4	*	*	*	*	*	*
24.7	-	-	-	-	-	-	-	-
<b>DH</b> FABBRICAZIONE DI ARTICOLI IN GOMMA E MATERIE PLASTICHE	<b>37</b>	<b>271</b>	<b>13</b>	<b>140</b>	<b>9</b>	<b>76</b>	<b>-</b>	<b>-</b>
25	37	271	13	140	9	76	-	-
25.1	8	34	3	12	2	12	-	-
25.2	29	237	10	128	7	64	-	-
<b>DI</b> FABBRICAZIONE DI PRODOTTI DELLA LAVORAZIONE DI MINERALI NON ME- TALLIFERI	<b>173</b>	<b>1.465</b>	<b>*</b>	<b>*</b>	<b>*</b>	<b>*</b>	<b>*</b>	<b>*</b>
26	173	1.465	*	*	*	*	*	*
26.1	21	64	2	16	2	18	-	-
26.2	12	13	1	2	-	-	-	-
26.3	-	-	-	-	-	-	-	-
26.4	2	8	*	*	*	*	*	*
26.5	2	313	*	*	*	*	*	*
26.6	36	416	12	238	11	214	2	64
26.7	96	622	15	284	12	211	6	95
26.8	4	29	3	27	1	14	-	-
<b>DJ</b> PRODUZIONE DI METALLO E FABBRICA- ZIONE DI PRODOTTI IN METALLO	<b>279</b>	<b>1.490</b>	<b>32</b>	<b>720</b>	<b>16</b>	<b>198</b>	<b>3</b>	<b>10</b>
27	12	343	*	*	*	*	*	*
27.1	-	-	-	-	-	-	-	-
27.2	1	31	*	*	*	*	*	*
27.3	9	63	2	20	3	31	-	-
27.4	1	240	*	*	*	*	*	*
27.5	1	9	*	*	*	*	*	*
<b>28</b>	<b>267</b>	<b>1.147</b>	<b>*</b>	<b>*</b>	<b>*</b>	<b>*</b>	<b>*</b>	<b>*</b>
28.1	100	629	16	286	6	89	2	5
28.2	5	46	1	11	1	5	-	-
28.3	-	-	-	-	-	-	-	-
28.4	-	-	-	-	-	-	-	-
28.5	22	126	3	73	1	6	-	-
28.6	2	21	*	*	*	*	*	*
28.7	138	325	6	30	3	16	1	5
<b>DK</b> FABBRICAZIONE DI MACCHINE ED AP- PARECCHI MECCANICI, COMPRESI L'IN- STALLAZIONE, IL MONTAGGIO, LA RIPARAZIONE E LA MANUTENZIONE	<b>70</b>	<b>349</b>	<b>*</b>	<b>*</b>	<b>*</b>	<b>*</b>	<b>*</b>	<b>*</b>
29	70	349	*	*	*	*	*	*
29.1	21	57	-	-	-	-	-	-
29.2	28	191	5	79	3	40	1	29
29.3	16	76	4	33	1	11	-	-
29.4	1	2	*	*	*	*	*	*
29.5	4	23	1	16	-	-	-	-
29.6	-	-	-	-	-	-	-	-
29.7	-	-	-	-	-	-	-	-

**Tavola 3.7 segue - Imprese e addetti che utilizzano attrezzature informatiche, beni capitali in leasing, che sono consorziate o associate con altre strutture per sezione, sottosezione, divisione e gruppo di attività economica, classe di addetti e tipo di comune**

ATTIVITÀ ECONOMICHE CLASSI DI ADDETTI TIPO DI COMUNE	DI CUI IMPRESE							
	TOTALE IMPRESE (a)		CON UTILIZZO DI ATTREZZATURE INFORMATICHE		CON UTILIZZO DI BENI CAPITALI IN LEASING		CONSORZiate O ASSOCIATE TEMPORANEAMENTE (b)	
	N.	Addetti	N.	Addetti	N.	Addetti	N.	Addetti
<b>DL FABBRICAZIONE DI MACCHINE ELETTRICHE E DI APPARECCHIATURE ELETTRICHE ED OTTICHE</b>	<b>94</b>	<b>274</b>	<b>23</b>	<b>117</b>	<b>5</b>	<b>12</b>	<b>1</b>	<b>2</b>
30	-	-	-	-	-	-	-	-
30.0	-	-	-	-	-	-	-	-
<b>31</b>	<b>23</b>	<b>158</b>	<b>8</b>	<b>86</b>	<b>1</b>	<b>2</b>	-	-
31.1	7	35	2	22	-	-	-	-
31.2	5	68	1	21	-	-	-	-
31.3	-	-	-	-	-	-	-	-
31.4	-	-	-	-	-	-	-	-
31.5	5	10	2	4	1	2	-	-
31.6	6	45	3	39	-	-	-	-
<b>32</b>	<b>38</b>	<b>53</b>	<b>7</b>	<b>14</b>	<b>1</b>	<b>2</b>	-	-
32.1	-	-	-	-	-	-	-	-
32.2	38	53	7	14	1	2	-	-
32.3	-	-	-	-	-	-	-	-
<b>33</b>	<b>33</b>	<b>63</b>	<b>8</b>	<b>17</b>	<b>3</b>	<b>8</b>	<b>1</b>	<b>2</b>
33.1	23	37	*	*	*	*	*	*
33.2	2	7	*	*	*	*	*	*
33.3	-	-	-	-	-	-	-	-
33.4	8	19	4	11	1	1	-	-
33.5	-	-	-	-	-	-	-	-
<b>DM FABBRICAZIONE DI MEZZI DI TRASPORTO</b>	<b>13</b>	<b>93</b>	<b>1</b>	<b>15</b>	<b>1</b>	<b>13</b>	-	-
34	4	81	*	*	*	*	*	*
34.1	-	-	-	-	-	-	-	-
34.2	3	38	*	*	*	*	*	*
34.3	1	43	*	*	*	*	*	*
<b>35</b>	<b>9</b>	<b>12</b>	<b>*</b>	<b>*</b>	<b>*</b>	<b>*</b>	<b>*</b>	<b>*</b>
35.1	2	3	*	*	*	*	*	*
35.2	-	-	-	-	-	-	-	-
35.3	-	-	-	-	-	-	-	-
35.4	4	4	-	-	-	-	-	-
35.5	3	5	*	*	*	*	*	*
<b>DN ALTRE INDUSTRIE MANIFATTURIERE</b>	<b>97</b>	<b>343</b>	<b>9</b>	<b>119</b>	<b>4</b>	<b>63</b>	<b>1</b>	<b>2</b>
<b>36</b>	<b>94</b>	<b>336</b>	<b>*</b>	<b>*</b>	<b>*</b>	<b>*</b>	<b>*</b>	<b>*</b>
36.1	70	269	*	*	*	*	*	*
36.2	22	64	1	23	-	-	-	-
36.3	-	-	-	-	-	-	-	-
36.4	-	-	-	-	-	-	-	-
36.5	-	-	-	-	-	-	-	-
36.6	2	3	*	*	*	*	*	*
<b>37</b>	<b>3</b>	<b>7</b>	<b>*</b>	<b>*</b>	<b>*</b>	<b>*</b>	<b>*</b>	<b>*</b>
37.1	2	4	*	*	*	*	*	*
37.2	1	3	*	*	*	*	*	*
<b>E PRODUZIONE E DISTRIBUZIONE DI ENERGIA ELETTRICA, GAS E ACQUA</b>	<b>1</b>	<b>5</b>	<b>*</b>	<b>*</b>	<b>*</b>	<b>*</b>	<b>*</b>	<b>*</b>
40	-	-	-	-	-	-	-	-
40.1	-	-	-	-	-	-	-	-
40.2	-	-	-	-	-	-	-	-
40.3	-	-	-	-	-	-	-	-
<b>41</b>	<b>1</b>	<b>5</b>	<b>*</b>	<b>*</b>	<b>*</b>	<b>*</b>	<b>*</b>	<b>*</b>
41.0	1	5	*	*	*	*	*	*
<b>F COSTRUZIONI</b>	<b>902</b>	<b>3.593</b>	<b>133</b>	<b>1.504</b>	<b>84</b>	<b>955</b>	<b>43</b>	<b>583</b>
<b>45</b>	<b>902</b>	<b>3.593</b>	<b>133</b>	<b>1.504</b>	<b>84</b>	<b>955</b>	<b>43</b>	<b>583</b>
45.1	40	111	*	*	*	*	*	*
45.2	454	2.451	81	1.077	54	661	32	530
45.3	152	666	44	400	20	243	7	39
45.4	254	363	4	6	2	8	3	8
45.5	2	2	*	*	*	*	*	*
<b>G COMMERCIO ALL'INGROSSO E AL DETTAGLIO; RIPARAZIONE DI AUTOVEICOLI, MOTOCICLI E DI BENI PERSONALI E PER LA CASA</b>	<b>6.945</b>	<b>15.416</b>	<b>674</b>	<b>3.747</b>	<b>285</b>	<b>1.810</b>	<b>138</b>	<b>884</b>
<b>50</b>	<b>1.341</b>	<b>2.820</b>	<b>111</b>	<b>620</b>	<b>26</b>	<b>134</b>	<b>23</b>	<b>68</b>
50.1	86	428	26	281	7	67	4	25
50.2	944	1.729	37	157	14	42	8	17
50.3	103	260	28	117	5	25	3	6
50.4	50	80	6	15	-	-	1	4
50.5	158	323	14	50	-	-	7	16
<b>51</b>	<b>671</b>	<b>3.018</b>	<b>229</b>	<b>1.395</b>	<b>84</b>	<b>724</b>	<b>23</b>	<b>237</b>
51.1	203	632	61	299	21	109	4	19
51.2	72	296	12	81	7	90	2	12
51.3	183	1.246	64	522	27	374	13	170
51.4	103	394	37	175	13	55	-	-
51.5	83	305	39	197	10	36	3	9
51.6	26	118	*	*	*	*	*	*
51.7	1	27	*	*	*	*	*	*



**Tavola 3.7 segue - Imprese e addetti che utilizzano attrezzature informatiche, beni capitali in leasing, che sono consorziate o associate con altre strutture per sezione, sottosezione, divisione e gruppo di attività economica, classe di addetti e tipo di comune**

ATTIVITÀ ECONOMICHE CLASSI DI ADDETTI TIPO DI COMUNE	TOTALE IMPRESE (a)		DI CUI IMPRESE					
			CON UTILIZZO DI ATTREZZA- TURE INFORMATICHE		CON UTILIZZO DI BENI CAPI- TALI IN LEASING		CONSORZIATE O ASSOCIATE TEMPORANEAMENTE (b)	
	N.	Addetti	N.	Addetti	N.	Addetti	N.	Addetti
<b>52</b>	<b>4.933</b>	<b>9.578</b>	<b>334</b>	<b>1.732</b>	<b>175</b>	<b>952</b>	<b>92</b>	<b>579</b>
52.1	532	1.471	36	552	30	442	47	457
52.2	841	1.517	17	48	19	56	7	16
52.3	146	419	40	184	19	85	10	45
52.4	2.414	4.870	234	926	106	368	28	61
52.5	10	20	1	8	1	1	-	-
52.6	815	1.060	-	-	-	-	-	-
52.7	175	221	6	14	-	-	-	-
<b>H ALBERGHI E RISTORANTI</b>	<b>632</b>	<b>1.845</b>	<b>30</b>	<b>169</b>	<b>30</b>	<b>163</b>	<b>9</b>	<b>42</b>
<b>55</b>	<b>632</b>	<b>1.845</b>	<b>30</b>	<b>169</b>	<b>30</b>	<b>163</b>	<b>9</b>	<b>42</b>
55.1	19	125	8	58	4	48	-	-
55.2	16	43	3	7	1	3	1	3
55.3	210	713	6	36	11	51	2	7
55.4	382	929	11	42	14	61	5	20
55.5	5	35	2	26	-	-	1	12
<b>I TRASPORTI, MAGAZZINAGGIO E COMU- NICAZIONI</b>	<b>448</b>	<b>1.384</b>	<b>48</b>	<b>606</b>	<b>31</b>	<b>247</b>	<b>38</b>	<b>84</b>
<b>60</b>	<b>388</b>	<b>997</b>	<b>21</b>	<b>335</b>	<b>19</b>	<b>193</b>	<b>33</b>	<b>66</b>
60.1	-	-	-	-	-	-	-	-
60.2	388	997	21	335	19	193	33	66
60.3	-	-	-	-	-	-	-	-
<b>61</b>	-	-	-	-	-	-	-	-
61.1	-	-	-	-	-	-	-	-
61.2	-	-	-	-	-	-	-	-
<b>62</b>	-	-	-	-	-	-	-	-
62.1	-	-	-	-	-	-	-	-
62.2	-	-	-	-	-	-	-	-
62.3	-	-	-	-	-	-	-	-
<b>63</b>	<b>56</b>	<b>371</b>	<b>27</b>	<b>271</b>	<b>11</b>	<b>51</b>	<b>5</b>	<b>18</b>
63.1	13	93	6	85	2	11	1	7
63.2	16	64	4	25	2	14	2	4
63.3	20	165	16	157	6	24	2	7
63.4	7	49	1	4	1	2	-	-
<b>64</b>	<b>4</b>	<b>16</b>	-	-	<b>1</b>	<b>3</b>	-	-
64.1	4	16	-	-	1	3	-	-
64.2	-	-	-	-	-	-	-	-
<b>J INTERMEDIAZIONE MONETARIA E FI- NANZIARIA</b>	<b>188</b>	<b>805</b>	<b>68</b>	<b>609</b>	<b>25</b>	<b>70</b>	<b>11</b>	<b>468</b>
<b>65</b>	<b>13</b>	<b>475</b>	<b>5</b>	<b>460</b>	<b>2</b>	<b>5</b>	<b>3</b>	<b>453</b>
65.1	2	455	*	*	*	*	*	*
65.2	11	20	*	*	*	*	*	*
<b>66</b>	-	-	-	-	-	-	-	-
66.0	-	-	-	-	-	-	-	-
<b>67</b>	<b>175</b>	<b>330</b>	<b>63</b>	<b>149</b>	<b>23</b>	<b>65</b>	<b>8</b>	<b>15</b>
67.1	-	-	-	-	-	-	-	-
67.2	175	330	63	149	23	65	8	15
<b>K ATTIVITÀ IMMOBILIARI, NOLEGGIO, IN- FORMATICA, RICERCA, ALTRE ATTIVITÀ PROFESSIONALI ED IMPRENDITORIALI</b>	<b>1.668</b>	<b>3.463</b>	<b>690</b>	<b>1.708</b>	<b>139</b>	<b>702</b>	<b>25</b>	<b>75</b>
<b>70</b>	<b>60</b>	<b>176</b>	<b>15</b>	<b>20</b>	<b>1</b>	<b>2</b>	<b>1</b>	<b>1</b>
70.1	3	4	*	*	*	*	*	*
70.2	18	114	7	7	-	-	-	-
70.3	39	58	*	*	*	*	*	*
<b>71</b>	<b>9</b>	<b>13</b>	<b>*</b>	<b>*</b>	<b>*</b>	<b>*</b>	<b>*</b>	<b>*</b>
71.1	1	1	*	*	*	*	*	*
71.2	-	-	-	-	-	-	-	-
71.3	2	4	*	*	*	*	*	*
71.4	6	8	2	4	1	1	-	-
<b>72</b>	<b>73</b>	<b>270</b>	<b>*</b>	<b>*</b>	<b>*</b>	<b>*</b>	<b>*</b>	<b>*</b>
72.1	6	27	6	27	1	8	-	-
72.2	29	84	24	76	6	17	-	-
72.3	30	139	27	126	7	44	-	-
72.4	-	-	-	-	-	-	-	-
72.5	6	17	2	9	-	-	-	-
72.6	2	3	*	*	*	*	*	*
<b>73</b>	<b>1</b>	<b>2</b>	<b>*</b>	<b>*</b>	<b>*</b>	<b>*</b>	<b>*</b>	<b>*</b>
73.1	1	2	*	*	*	*	*	*
73.2	-	-	-	-	-	-	-	-
<b>74</b>	<b>1.525</b>	<b>3.002</b>	<b>612</b>	<b>1.442</b>	<b>122</b>	<b>628</b>	<b>24</b>	<b>74</b>
74.1	530	1.087	296	721	45	187	9	20
74.2	465	611	279	379	57	91	7	11
74.3	4	15	2	2	3	11	-	-
74.4	18	36	5	18	1	1	1	1
74.5	-	-	-	-	-	-	-	-
74.6	8	192	5	188	2	124	1	27
74.7	337	718	2	56	2	167	-	-
74.8	163	343	23	78	12	47	6	15

**Tavola 3.7 segue - Imprese e addetti che utilizzano attrezzature informatiche, beni capitali in leasing, che sono consorziate o associate con altre strutture per sezione, sottosezione, divisione e gruppo di attività economica, classe di addetti e tipo di comune**

ATTIVITÀ ECONOMICHE CLASSI DI ADDETTI TIPO DI COMUNE	DI CUI IMPRESE							
	TOTALE IMPRESE (a)		CON UTILIZZO DI ATTREZZATURE INFORMATICHE		CON UTILIZZO DI BENI CAPITALI IN LEASING		CONSORZIATE O ASSOCIATE TEMPORANEAMENTE (b)	
	N.	Addetti	N.	Addetti	N.	Addetti	N.	Addetti
<b>M ISTRUZIONE</b>	<b>71</b>	<b>346</b>	<b>8</b>	<b>119</b>	<b>3</b>	<b>22</b>	<b>3</b>	<b>6</b>
<b>80</b>	<b>71</b>	<b>346</b>	<b>8</b>	<b>119</b>	<b>3</b>	<b>22</b>	<b>3</b>	<b>6</b>
80.1	22	53	1	3	-	-	1	1
80.2	7	156	3	107	1	17	-	-
80.3	-	-	-	-	-	-	-	-
80.4	42	137	4	9	2	5	2	5
<b>N SANITÀ E ALTRI SERVIZI SOCIALI</b>	<b>649</b>	<b>1.333</b>	<b>130</b>	<b>390</b>	<b>101</b>	<b>274</b>	<b>2</b>	<b>34</b>
<b>85</b>	<b>649</b>	<b>1.333</b>	<b>130</b>	<b>390</b>	<b>101</b>	<b>274</b>	<b>2</b>	<b>34</b>
85.1	573	955	125	290	99	265	1	1
85.2	11	12	1	1	1	1	-	-
85.3	65	366	4	99	1	8	1	33
<b>O ALTRI SERVIZI PUBBLICI, SOCIALI E PERSONALI</b>	<b>919</b>	<b>2.005</b>	<b>34</b>	<b>351</b>	<b>35</b>	<b>215</b>	<b>10</b>	<b>61</b>
<b>90</b>	<b>6</b>	<b>92</b>	<b>1</b>	<b>72</b>	<b>-</b>	<b>-</b>	<b>-</b>	<b>-</b>
90.0	6	92	1	72	-	-	-	-
<b>92</b>	<b>143</b>	<b>577</b>	<b>16</b>	<b>124</b>	<b>8</b>	<b>36</b>	<b>7</b>	<b>54</b>
92.1	4	12	-	-	-	-	-	-
92.2	32	152	7	69	3	21	2	39
92.3	60	233	5	47	2	9	2	3
92.4	-	-	-	-	-	-	-	-
92.5	-	-	-	-	-	-	-	-
92.6	43	84	3	6	3	6	3	12
92.7	4	96	1	2	-	-	-	-
<b>93</b>	<b>770</b>	<b>1.336</b>	<b>17</b>	<b>155</b>	<b>27</b>	<b>179</b>	<b>3</b>	<b>7</b>
93.0	770	1.336	17	155	27	179	3	7
<b>TOTALE</b>	<b>14.435</b>	<b>38.661</b>	<b>2.036</b>	<b>12.381</b>	<b>870</b>	<b>6.410</b>	<b>312</b>	<b>2.622</b>
di cui imprese:								
- artigiane	4.404	10.372	274	1.610	196	1.016	97	423
- dell'industria in senso stretto (c)	1.852	8.032	209	3.036	132	1.903	32	355
- dei servizi	11.520	26.597	1.682	7.699	649	3.503	236	1.654
<b>CLASSE DI ADDETTI</b>								
1	7.557	7.557	629	629	193	193	82	82
2	3.236	6.472	339	678	158	316	57	114
3 - 5	2.604	9.416	568	2.136	263	997	89	332
6 - 9	583	4.175	227	1.632	109	798	33	232
10 - 19	291	3.852	165	2.230	78	1.052	21	287
20 - 49	128	3.757	80	2.309	51	1.472	23	697
50 - 99	31	2.174	24	1.669	16	1.113	6	429
100 - 199	2	260	*	*	*	*	*	*
200 - 499	3	998	*	*	*	*	*	*
500 - 999	-	-	-	-	-	-	-	-
1.000 e più	-	-	-	-	-	-	-	-
<b>TOTALE</b>	<b>14.435</b>	<b>38.661</b>	<b>2.036</b>	<b>12.381</b>	<b>870</b>	<b>6.410</b>	<b>312</b>	<b>2.622</b>
<b>TIPO DI COMUNE</b>								
- Comune capoluogo	3.407	12.406	716	5.852	331	2.703	93	1.274
- Altri comuni	11.028	26.255	1.320	6.529	539	3.707	219	1.348
<b>TOTALE</b>	<b>14.435</b>	<b>38.661</b>	<b>2.036</b>	<b>12.381</b>	<b>870</b>	<b>6.410</b>	<b>312</b>	<b>2.622</b>

(a) Riferito alle imprese censite in complesso

(b) Con altre strutture (imprese o istituzioni)

(c) Comprende le sezioni di attività: C - Estrazione di minerali; D - Attività manifatturiere; E - Produzione e distribuzione di energia elettrica, gas e acqua

**Tavola 3.8 - Imprese dell'industria manifatturiera e addetti per sistema di produzione, sezione, sottosezione, divisione e gruppo di attività economica, classe di addetti e tipo di comune**

ATTIVITÀ ECONOMICHE CLASSI DI ADDETTI TIPO DI COMUNE	PRODUZIONE IN SERIE									
	CON LAVORAZIONE COM- PLETAMENTE AUTOMA- TIZZATA		CON LAVORAZIONE NON COMPLETAMENTE AUTO- MATIZZATA		TOTALE		NON IN SERIE		TOTALE	
	N.	Addetti	N.	Addetti	N.	Addetti	N.	Addetti	N.	Addetti
<b>D</b>	<b>ATTIVITÀ MANIFATTURIERE</b>									
<b>DA</b>	<b>INDUSTRIE ALIMENTARI, DELLE BE- VANDE E DEL TABACCO</b>									
	38	684	322	2.392	360	3.076	1.487	4.846	1.847	7.922
15	21	259	121	663	142	922	387	1.181	529	2.103
15.1	2	77	4	84	6	161	1	2	7	163
15.2	-	-	-	-	-	-	-	-	-	-
15.3	-	-	6	64	6	64	3	15	9	79
15.4	4	13	19	66	23	79	13	36	36	115
15.5	4	8	15	140	19	148	89	199	108	347
15.6	3	25	7	29	10	54	12	51	22	105
15.7	-	-	6	50	6	50	5	35	11	85
15.8	8	136	60	224	68	360	252	803	320	1.163
15.9	-	-	4	6	4	6	12	40	16	46
16	-	-	-	-	-	-	-	-	-	-
16.0	-	-	-	-	-	-	-	-	-	-
<b>DB</b>	<b>INDUSTRIE TESSILI E DELL'ABBIGLIA- MENTO</b>									
	2	2	8	47	10	49	103	186	113	235
17	1	1	3	10	4	11	15	76	19	87
17.1	*	*	*	*	*	*	*	*	1	1
17.2	*	*	*	*	*	*	*	*	1	41
17.3	-	-	-	-	-	-	-	-	-	-
17.4	*	*	*	*	*	*	*	*	3	14
17.5	*	*	*	*	*	*	*	*	9	24
17.6	*	*	*	*	*	*	*	*	2	4
17.7	*	*	*	*	*	*	*	*	3	3
18	1	1	5	37	6	38	88	110	94	148
18.1	*	*	*	*	*	*	*	*	1	2
18.2	*	*	*	*	*	*	*	*	86	138
18.3	-	-	-	-	-	-	7	8	7	8
<b>DC</b>	<b>INDUSTRIE CONCIARIE, FABBRICA- ZIONE DI PRODOTTI IN CUOIO, PELLE E SIMILARI</b>									
	2	5	4	26	6	31	1	1	7	32
19	2	5	4	26	6	31	1	1	7	32
19.1	-	-	-	-	-	-	-	-	-	-
19.2	*	*	*	*	*	*	*	*	4	8
19.3	*	*	*	*	*	*	*	*	3	24
<b>DD</b>	<b>INDUSTRIA DEL LEGNO E DEI PRO- DOTTI IN LEGNO</b>									
	2	6	54	308	56	314	286	504	342	818
20	2	6	54	308	56	314	286	504	342	818
20.1	-	-	1	2	1	2	4	5	5	7
20.2	-	-	-	-	-	-	-	-	-	-
20.3	-	-	25	125	25	125	231	398	256	523
20.4	2	6	25	177	27	183	23	63	50	246
20.5	-	-	3	4	3	4	28	38	31	42
<b>DE</b>	<b>FABBRICAZIONE DELLA PASTA- CARTA, DELLA CARTA E DEI PRO- DOTTI DI CARTA; STAMPA ED EDITO- RIA</b>									
	1	3	15	49	16	52	62	274	78	326
21	1	3	-	-	1	3	5	21	6	24
21.1	-	-	-	-	-	-	-	-	-	-
21.2	1	3	-	-	1	3	5	21	6	24
22	-	-	15	49	15	49	57	253	72	302
22.1	-	-	2	5	2	5	7	15	9	20
22.2	-	-	13	44	13	44	50	238	63	282
22.3	-	-	-	-	-	-	-	-	-	-
<b>DF</b>	<b>FABBRICAZIONE DI COKE, RAFFINE- RIE DI PETROLIO, TRATTAMENTO DEI COMBUSTIBILI NUCLEARI</b>									
	*	*	*	*	*	*	*	*	2	15
23	*	*	*	*	*	*	*	*	2	15
23.1	-	-	-	-	-	-	-	-	-	-
23.2	*	*	*	*	*	*	*	*	2	15
23.3	-	-	-	-	-	-	-	-	-	-
<b>DG</b>	<b>FABBRICAZIONE DI PRODOTTI CHI- MICI E DI FIBRE SINTETICHE E ARTIFI- CIALI</b>									
	*	*	*	*	*	*	*	*	13	108
24	*	*	*	*	*	*	*	*	13	108
24.1	*	*	*	*	*	*	*	*	2	36
24.2	-	-	-	-	-	-	-	-	-	-
24.3	-	-	-	-	-	-	7	65	7	65
24.4	-	-	-	-	-	-	-	-	-	-
24.5	*	*	*	*	*	*	*	*	2	3
24.6	*	*	*	*	*	*	*	*	2	4
24.7	-	-	-	-	-	-	-	-	-	-
<b>DH</b>	<b>FABBRICAZIONE DI ARTICOLI IN GOMMA E MATERIE PLASTICHE</b>									
	2	41	16	155	18	196	19	75	37	271
25	2	41	16	155	18	196	19	75	37	271
25.1	-	-	2	5	2	5	6	29	8	34
25.2	2	41	14	150	16	191	13	46	29	237

**Tavola 3.8 segue - Imprese dell'industria manifatturiera e addetti per sistema di produzione, sezione, sottosezione, divisione e gruppo di attività economica, classe di addetti e tipo di comune**

ATTIVITÀ ECONOMICHE CLASSI DI ADDETTI TIPO DI COMUNE	PRODUZIONE IN SERIE										
	CON LAVORAZIONE COM- PLETAMENTE AUTOMA- TIZZATA		CON LAVORAZIONE NON COMPLETAMENTE AUTO- MATIZZATA		TOTALE		NON IN SERIE		TOTALE		
	N.	Addetti	N.	Addetti	N.	Addetti	N.	Addetti	N.	Addetti	
<b>DI</b>											
	<b>FABBRICAZIONE DI PRODOTTI DELLA LAVORAZIONE DI MINERALI NON ME- TALLIFERI</b>	*	*	*	*	*	*	*	*	<b>173</b>	<b>1.465</b>
<b>26</b>		*	*	*	*	*	*	*	*	<b>173</b>	<b>1.465</b>
26.1		1	10	2	9	3	19	18	45	21	64
26.2		-	-	1	1	1	1	11	12	12	13
26.3		-	-	-	-	-	-	-	-	-	-
26.4		*	*	*	*	*	*	*	*	2	8
26.5		*	*	*	*	*	*	*	*	2	313
26.6		-	-	15	127	15	127	21	289	36	416
26.7		3	84	26	188	29	272	67	350	96	622
26.8		-	-	3	28	3	28	1	1	4	29
<b>DJ</b>	<b>PRODUZIONE DI METALLO E FABBRICAZIONE DI PRODOTTI IN METALLO</b>	<b>3</b>	<b>243</b>	<b>28</b>	<b>272</b>	<b>31</b>	<b>515</b>	<b>248</b>	<b>975</b>	<b>279</b>	<b>1.490</b>
<b>27</b>		*	*	*	*	*	*	*	*	<b>12</b>	<b>343</b>
27.1		-	-	-	-	-	-	-	-	-	-
27.2		*	*	*	*	*	*	*	*	1	31
27.3		-	-	3	41	3	41	6	22	9	63
27.4		*	*	*	*	*	*	*	*	1	240
27.5		*	*	*	*	*	*	*	*	1	9
<b>28</b>		*	*	*	*	*	*	*	*	<b>267</b>	<b>1.147</b>
28.1		1	2	11	88	12	90	88	539	100	629
28.2		-	-	-	-	-	-	5	46	5	46
28.3		-	-	-	-	-	-	-	-	-	-
28.4		-	-	-	-	-	-	-	-	-	-
28.5		-	-	1	64	1	64	21	62	22	126
28.6		*	*	*	*	*	*	*	*	2	21
28.7		1	1	11	28	12	29	126	296	138	325
<b>DK</b>	<b>FABBRICAZIONE DI MACCHINE ED AP- PARECCHI MECCANICI, COMPRESI L'INSTALLAZIONE, IL MONTAGGIO, LA RIPARAZIONE E LA MANUTENZIONE</b>	*	*	*	*	*	*	*	*	<b>70</b>	<b>349</b>
<b>29</b>		*	*	*	*	*	*	*	*	<b>70</b>	<b>349</b>
29.1		-	-	-	-	-	-	21	57	21	57
29.2		-	-	5	49	5	49	23	142	28	191
29.3		-	-	1	7	1	7	15	69	16	76
29.4		*	*	*	*	*	*	*	*	1	2
29.5		-	-	1	3	1	3	3	20	4	23
29.6		-	-	-	-	-	-	-	-	-	-
29.7		-	-	-	-	-	-	-	-	-	-
<b>DL</b>	<b>FABBRICAZIONE DI MACCHINE ELET- TRICHE E DI APPARECCHIATURE ELETTRICHE ED OTTICHE</b>	*	*	*	*	*	*	*	*	<b>94</b>	<b>274</b>
<b>30</b>		-	-	-	-	-	-	-	-	-	-
30.0		-	-	-	-	-	-	-	-	-	-
<b>31</b>		-	-	1	3	1	3	22	155	23	158
31.1		-	-	-	-	-	-	7	35	7	35
31.2		-	-	-	-	-	-	5	68	5	68
31.3		-	-	-	-	-	-	-	-	-	-
31.4		-	-	-	-	-	-	-	-	-	-
31.5		-	-	1	3	1	3	4	7	5	10
31.6		-	-	-	-	-	-	6	45	6	45
<b>32</b>		-	-	-	-	-	-	<b>38</b>	<b>53</b>	<b>38</b>	<b>53</b>
32.1		-	-	-	-	-	-	-	-	-	-
32.2		-	-	-	-	-	-	38	53	38	53
32.3		-	-	-	-	-	-	-	-	-	-
<b>33</b>		*	*	*	*	*	*	*	*	<b>33</b>	<b>63</b>
33.1		-	-	1	6	1	6	22	31	23	37
33.2		*	*	*	*	*	*	*	*	2	7
33.3		-	-	-	-	-	-	-	-	-	-
33.4		-	-	-	-	-	-	8	19	8	19
33.5		-	-	-	-	-	-	-	-	-	-
<b>DM</b>	<b>FABBRICAZIONE DI MEZZI DI TRA- SPORTO</b>	*	*	*	*	*	*	*	*	<b>13</b>	<b>93</b>
<b>34</b>		*	*	*	*	*	*	*	*	<b>4</b>	<b>81</b>
34.1		-	-	-	-	-	-	-	-	-	-
34.2		*	*	*	*	*	*	*	*	3	38
34.3		*	*	*	*	*	*	*	*	1	43
<b>35</b>		*	*	*	*	*	*	*	*	<b>9</b>	<b>12</b>
35.1		*	*	*	*	*	*	*	*	2	3
35.2		-	-	-	-	-	-	-	-	-	-
35.3		-	-	-	-	-	-	-	-	-	-
35.4		-	-	-	-	-	-	4	4	4	4
35.5		*	*	*	*	*	*	*	*	3	5

**Tavola 3.8 segue - Imprese dell'industria manifatturiera e addetti per sistema di produzione, sezione, sottosezione, divisione e gruppo di attività economica, classe di addetti e tipo di comune**

ATTIVITÀ ECONOMICHE CLASSI DI ADDETTI TIPO DI COMUNE	PRODUZIONE IN SERIE										
	CON LAVORAZIONE COM- PLETAMENTE AUTOMA- TIZZATA		CON LAVORAZIONE NON COMPLETAMENTE AUTO- MATIZZATA		TOTALE		NON IN SERIE		TOTALE		
	N.	Addetti	N.	Addetti	N.	Addetti	N.	Addetti	N.	Addetti	
<b>DN ALTRE INDUSTRIE MANIFATTURIERE</b>	*	*	*	*	*	*	*	*	*	<b>97</b>	<b>343</b>
<b>36</b>	*	*	*	*	*	*	*	*	*	<b>94</b>	<b>336</b>
36.1	-	-	12	101	12	101	58	168	70	269	
36.2	-	-	-	-	-	-	22	64	22	64	
36.3	-	-	-	-	-	-	-	-	-	-	
36.4	-	-	-	-	-	-	-	-	-	-	
36.5	-	-	-	-	-	-	-	-	-	-	
36.6	*	*	*	*	*	*	*	*	2	3	
<b>37</b>	*	*	*	*	*	*	*	*	<b>3</b>	<b>7</b>	
37.1	*	*	*	*	*	*	*	*	2	4	
37.2	*	*	*	*	*	*	*	*	1	3	
<b>TOTALE</b>	<b>38</b>	<b>684</b>	<b>322</b>	<b>2.392</b>	<b>360</b>	<b>3.076</b>	<b>1.487</b>	<b>4.846</b>	<b>1.847</b>	<b>7.922</b>	
- di cui imprese artigiane	-	-	137	553	137	553	1.090	3.057	1.227	3.610	
<b>CLASSE DI ADDETTI</b>											
1	3	3	47	47	50	50	623	623	673	673	
2	12	24	64	128	76	152	334	668	410	820	
3 - 5	8	25	97	358	105	383	359	1.345	464	1.728	
6 - 9	4	30	52	378	56	408	91	655	147	1.063	
10 - 19	3	36	41	566	44	602	58	772	102	1.374	
20 - 49	4	137	19	542	23	679	19	586	42	1.265	
50 - 99	*	*	*	*	*	*	*	*	7	450	
100 - 199	-	-	-	-	-	-	-	-	-	-	
200 - 499	*	*	*	*	*	*	*	*	2	549	
500 - 999	-	-	-	-	-	-	-	-	-	-	
1.000 e più	-	-	-	-	-	-	-	-	-	-	
<b>TOTALE</b>	<b>38</b>	<b>684</b>	<b>322</b>	<b>2.392</b>	<b>360</b>	<b>3.076</b>	<b>1.487</b>	<b>4.846</b>	<b>1.847</b>	<b>7.922</b>	
<b>TIPO DI COMUNE</b>											
- Comune capoluogo	13	397	70	554	83	951	456	2.000	539	2.951	
- Altri comuni	25	287	252	1.838	277	2.125	1.031	2.846	1.308	4.971	
<b>TOTALE</b>	<b>38</b>	<b>684</b>	<b>322</b>	<b>2.392</b>	<b>360</b>	<b>3.076</b>	<b>1.487</b>	<b>4.846</b>	<b>1.847</b>	<b>7.922</b>	

**Tavola 3.9 - Imprese artigiane e addetti per forma giuridica, sezione, sottosezione, divisione e gruppo di attività economica, classe di addetti e tipo di comune**

ATTIVITÀ ECONOMICHE CLASSI DI ADDETTI TIPO DI COMUNE	SOCIETÀ									
	IMPRESE INDIVIDUALI		IN NOME COLLETTIVO		COOPERATIVE		ALTRE FORME (a)		TOTALE	
	N.	Addetti	N.	Addetti	N.	Addetti	N.	Addetti	N.	Addetti
<b>A</b> AGRICOLTURA, CACCIA E SILVICOLTURA	-	-	-	-	-	-	-	-	-	-
01	-	-	-	-	-	-	-	-	-	-
01.4	-	-	-	-	-	-	-	-	-	-
02	-	-	-	-	-	-	-	-	-	-
02.0	-	-	-	-	-	-	-	-	-	-
<b>C</b> ESTRAZIONE DI MINERALI	-	-	2	18	-	-	-	-	2	18
<b>CA</b> ESTRAZIONE DI MINERALI ENERGETICI	-	-	-	-	-	-	-	-	-	-
10	-	-	-	-	-	-	-	-	-	-
10.1	-	-	-	-	-	-	-	-	-	-
10.2	-	-	-	-	-	-	-	-	-	-
10.3	-	-	-	-	-	-	-	-	-	-
<b>CB</b> ESTRAZIONE DI MINERALI NON ENERGETICI	-	-	2	18	-	-	-	-	2	18
14	-	-	2	18	-	-	-	-	2	18
14.1	-	-	1	9	-	-	-	-	1	9
14.2	-	-	1	9	-	-	-	-	1	9
14.3	-	-	-	-	-	-	-	-	-	-
14.4	-	-	-	-	-	-	-	-	-	-
14.5	-	-	-	-	-	-	-	-	-	-
<b>D</b> ATTIVITÀ MANIFATTURIERE	937	2.151	178	1.063	4	23	108	373	1.227	3.610
<b>DA</b> INDUSTRIE ALIMENTARI, DELLE BEVANDE E DEL TABACCO	244	711	42	192	-	-	18	73	304	976
15	244	711	42	192	-	-	18	73	304	976
15.1	-	-	-	-	-	-	1	2	1	2
15.2	-	-	-	-	-	-	-	-	-	-
15.3	1	11	1	5	-	-	-	-	2	16
15.4	5	19	1	5	-	-	1	1	7	25
15.5	38	86	1	9	-	-	3	8	42	103
15.6	7	26	2	11	-	-	1	5	10	42
15.7	2	12	3	8	-	-	-	-	5	20
15.8	189	553	33	149	-	-	12	57	234	759
15.9	2	4	1	5	-	-	-	-	3	9
16	-	-	-	-	-	-	-	-	-	-
16.0	-	-	-	-	-	-	-	-	-	-
<b>DB</b> INDUSTRIE TESSILI E DELL'ABBIGLIAMENTO	61	106	3	10	-	-	1	2	65	118
17	9	19	2	8	-	-	-	-	11	27
17.1	-	-	-	-	-	-	-	-	-	-
17.2	-	-	-	-	-	-	-	-	-	-
17.3	-	-	-	-	-	-	-	-	-	-
17.4	1	2	1	4	-	-	-	-	2	6
17.5	4	11	1	4	-	-	-	-	5	15
17.6	2	4	-	-	-	-	-	-	2	4
17.7	2	2	-	-	-	-	-	-	2	2
18	52	87	1	2	-	-	1	2	54	91
18.1	1	2	-	-	-	-	-	-	1	2
18.2	44	77	1	2	-	-	1	2	46	81
18.3	7	8	-	-	-	-	-	-	7	8
<b>DC</b> INDUSTRIE CONCIARIE, FABBRICAZIONE DI PRODOTTI IN CUOIO, PELLE E SIMILARI	2	3	-	-	-	-	-	-	2	3
19	2	3	-	-	-	-	-	-	2	3
19.1	-	-	-	-	-	-	-	-	-	-
19.2	2	3	-	-	-	-	-	-	2	3
19.3	-	-	-	-	-	-	-	-	-	-
<b>DD</b> INDUSTRIA DEL LEGNO E DEI PRODOTTI IN LEGNO	224	350	24	164	1	2	21	57	270	573
20	224	350	24	164	1	2	21	57	270	573
20.1	3	4	1	2	-	-	-	-	4	6
20.2	-	-	-	-	-	-	-	-	-	-
20.3	179	262	8	45	-	-	18	45	205	352
20.4	21	61	15	117	1	2	3	12	40	192
20.5	21	23	-	-	-	-	-	-	21	23
<b>DE</b> FABBRICAZIONE DELLA PASTA-CARTA, DELLA CARTA E DEI PRODOTTI DI CARTA; STAMPA ED EDITORIA	39	103	7	37	-	-	6	29	52	169
21	2	8	-	-	-	-	-	-	2	8
21.1	-	-	-	-	-	-	-	-	-	-
21.2	2	8	-	-	-	-	-	-	2	8
22	37	95	7	37	-	-	6	29	50	161
22.1	-	-	-	-	-	-	-	-	-	-
22.2	37	95	7	37	-	-	6	29	50	161
22.3	-	-	-	-	-	-	-	-	-	-
<b>DF</b> FABBRICAZIONE DI COKE, RAFFINERIE DI PETROLIO, TRATTAMENTO DEI COMBUSTIBILI NUCLEARI	-	-	-	-	-	-	-	-	-	-
23	-	-	-	-	-	-	-	-	-	-
23.2	-	-	-	-	-	-	-	-	-	-

**Tavola 3.9 segue - Imprese artigiane e addetti per forma giuridica, sezione, sottosezione, divisione e gruppo di attività economica, classe di addetti e tipo di comune**

ATTIVITÀ ECONOMICHE CLASSI DI ADDETTI TIPO DI COMUNE	SOCIETÀ									
	IMPRESE INDIVIDUALI		IN NOME COLLETTIVO		COOPERATIVE		ALTRE FORME (a)		TOTALE	
	N.	Addetti	N.	Addetti	N.	Addetti	N.	Addetti	N.	Addetti
<b>DG</b>	<b>FABBRICAZIONE DI PRODOTTI CHIMICI E DI FIBRE SINTETICHE E ARTIFICIALI</b>									
	4	9	3	27	1	5	3	17	11	58
24	4	9	3	27	1	5	3	17	11	58
24.1	-	-	-	-	1	5	-	-	1	5
24.2	-	-	-	-	-	-	-	-	-	-
24.3	1	5	2	24	-	-	3	17	6	46
24.4	-	-	-	-	-	-	-	-	-	-
24.5	2	3	-	-	-	-	-	-	2	3
24.6	1	1	1	3	-	-	-	-	2	4
24.7	-	-	-	-	-	-	-	-	-	-
<b>DH</b>	<b>FABBRICAZIONE DI ARTICOLI IN GOMMA E MATERIE PLASTICHE</b>									
	9	19	3	15	-	-	3	6	15	40
25	9	19	3	15	-	-	3	6	15	40
25.1	-	-	2	9	-	-	-	-	2	9
25.2	9	19	1	6	-	-	3	6	13	31
<b>DI</b>	<b>FABBRICAZIONE DI PRODOTTI DELLA LAVORAZIONE DI MINERALI NON METALLIFERI</b>									
	60	164	30	182	1	8	13	58	104	412
26	60	164	30	182	1	8	13	58	104	412
26.1	11	22	7	23	-	-	-	-	18	45
26.2	4	4	1	1	-	-	-	-	5	5
26.3	-	-	-	-	-	-	-	-	-	-
26.4	1	3	-	-	-	-	-	-	1	3
26.5	1	4	-	-	-	-	-	-	1	4
26.6	11	33	5	38	1	8	2	6	19	85
26.7	31	97	17	120	-	-	10	40	58	257
26.8	1	1	-	-	-	-	1	12	2	13
<b>DJ</b>	<b>PRODUZIONE DI METALLO E FABBRICAZIONE DI PRODOTTI IN METALLO</b>									
	155	385	37	230	-	-	24	76	216	691
27	3	8	-	-	-	-	-	-	3	8
27.2	-	-	-	-	-	-	-	-	-	-
27.3	3	8	-	-	-	-	-	-	3	8
27.4	-	-	-	-	-	-	-	-	-	-
27.5	-	-	-	-	-	-	-	-	-	-
28	152	377	37	230	-	-	24	76	213	683
28.1	38	128	21	142	-	-	14	39	73	309
28.2	3	34	1	7	-	-	-	-	4	41
28.3	-	-	-	-	-	-	-	-	-	-
28.4	-	-	-	-	-	-	-	-	-	-
28.5	18	40	-	-	-	-	-	-	18	40
28.6	-	-	-	-	-	-	-	-	-	-
28.7	93	175	15	81	-	-	10	37	118	293
<b>DK</b>	<b>FABBRICAZIONE DI MACCHINE ED APPARECCHI MECCANICI, COMPRESI L'INSTALLAZIONE, IL MONTAGGIO, LA RIPARAZIONE E LA MANUTENZIONE</b>									
	31	82	12	50	1	8	7	23	51	163
29	31	82	12	50	1	8	7	23	51	163
29.1	10	16	7	29	-	-	-	-	17	45
29.2	12	45	3	15	1	8	2	10	18	78
29.3	5	12	2	6	-	-	5	13	12	31
29.4	1	2	-	-	-	-	-	-	1	2
29.5	3	7	-	-	-	-	-	-	3	7
29.6	-	-	-	-	-	-	-	-	-	-
29.7	-	-	-	-	-	-	-	-	-	-
<b>DL</b>	<b>FABBRICAZIONE DI MACCHINE ELETTRICHE E DI APPARECCHIATURE ELETTRICHE ED OTTICHE</b>									
	54	115	8	61	-	-	4	8	66	184
30	-	-	-	-	-	-	-	-	-	-
30.0	-	-	-	-	-	-	-	-	-	-
31	12	58	5	52	-	-	1	2	18	112
31.1	5	16	2	19	-	-	-	-	7	35
31.2	2	2	2	27	-	-	-	-	4	29
31.3	-	-	-	-	-	-	-	-	-	-
31.5	1	2	-	-	-	-	1	2	2	4
31.6	4	38	1	6	-	-	-	-	5	44
32	22	29	2	4	-	-	1	2	25	35
32.1	-	-	-	-	-	-	-	-	-	-
32.2	22	29	2	4	-	-	1	2	25	35
32.3	-	-	-	-	-	-	-	-	-	-
33	20	28	1	5	-	-	2	4	23	37
33.1	15	20	-	-	-	-	2	4	17	24
33.2	-	-	1	5	-	-	-	-	1	5
33.3	-	-	-	-	-	-	-	-	-	-
33.4	5	8	-	-	-	-	-	-	5	8
33.5	-	-	-	-	-	-	-	-	-	-
<b>DM</b>	<b>FABBRICAZIONE DI MEZZI DI TRASPORTO</b>									
	2	2	-	-	-	-	2	4	4	6
34	-	-	-	-	-	-	-	-	-	-
34.2	-	-	-	-	-	-	-	-	-	-
34.3	-	-	-	-	-	-	-	-	-	-
35	2	2	-	-	-	-	2	4	4	6
35.1	1	1	-	-	-	-	1	2	2	3
35.2	-	-	-	-	-	-	-	-	-	-
35.4	1	1	-	-	-	-	-	-	1	1
35.5	-	-	-	-	-	-	1	2	1	2

**Tavola 3.9 segue - Imprese artigiane e addetti per forma giuridica, sezione, sottosezione, divisione e gruppo di attività economica, classe di addetti e tipo di comune**

ATTIVITÀ ECONOMICHE CLASSI DI ADDETTI TIPO DI COMUNE	SOCIETÀ									
	IMPRESSE INDIVIDUALI		IN NOME COLLETTIVO		COOPERATIVE		ALTRE FORME (a)		TOTALE	
	N.	Addetti	N.	Addetti	N.	Addetti	N.	Addetti	N.	Addetti
<b>DN</b>	<b>ALTRE INDUSTRIE MANIFATTURIERE</b>									
36	52	102	9	95	-	-	6	20	67	217
36.1	39	84	7	69	-	-	5	18	51	171
36.2	11	15	1	23	-	-	1	2	13	40
36.3	-	-	-	-	-	-	-	-	-	-
36.4	-	-	-	-	-	-	-	-	-	-
36.5	-	-	-	-	-	-	-	-	-	-
36.6	2	3	-	-	-	-	-	-	2	3
37	-	-	1	3	-	-	-	-	1	3
37.1	-	-	-	-	-	-	-	-	-	-
37.2	-	-	1	3	-	-	-	-	1	3
<b>F</b>	<b>COSTRUZIONI</b>									
45	422	1.277	69	350	10	180	22	63	523	1.870
45.1	16	27	7	32	-	-	1	2	24	61
45.2	197	745	37	167	9	149	12	39	255	1.100
45.3	79	313	21	140	1	31	6	15	107	499
45.4	130	192	4	11	-	-	3	7	137	210
45.5	-	-	-	-	-	-	-	-	-	-
<b>G</b>	<b>COMMERCIO ALL'INGROSSO E AL DETTAGLIO; RIPARAZIONE DI AUTOVEICOLI, MOTOCICLI E DI BENI PERSONALI E PER LA CASA</b>									
50	640	1.015	54	203	-	-	79	212	773	1.430
50.2	603	954	53	200	-	-	78	209	734	1.363
50.4	21	31	-	-	-	-	-	-	21	31
50.5	16	30	1	3	-	-	1	3	18	36
51	28	71	21	128	1	25	2	5	52	229
51.2	4	8	4	15	-	-	-	-	8	23
51.3	9	21	8	82	1	25	2	5	20	133
51.4	5	10	2	5	-	-	-	-	7	15
51.5	7	18	6	23	-	-	-	-	13	41
51.6	3	14	1	3	-	-	-	-	4	17
52	460	802	52	160	1	6	14	55	527	1.023
52.2	83	138	8	20	-	-	5	34	96	192
52.4	276	538	41	132	1	6	7	17	325	693
52.5	4	6	-	-	-	-	-	-	4	6
52.7	97	120	3	8	-	-	2	4	102	132
<b>H</b>	<b>ALBERGHI E RISTORANTI</b>									
55	162	392	26	108	-	-	5	20	193	520
55.3	59	148	11	56	-	-	-	-	70	204
55.4	103	244	15	52	-	-	5	20	123	316
<b>I</b>	<b>TRASPORTI, MAGAZZINAGGIO E COMUNICAZIONI</b>									
60	240	308	17	73	3	16	1	1	261	398
60.1	-	-	-	-	-	-	-	-	-	-
60.2	240	308	17	73	3	16	1	1	261	398
61	-	-	-	-	-	-	-	-	-	-
61.2	-	-	-	-	-	-	-	-	-	-
63	10	20	-	-	-	-	1	1	11	21
63.1	2	8	-	-	-	-	1	1	3	9
63.2	8	12	-	-	-	-	-	-	8	12
<b>K</b>	<b>ATTIVITÀ IMMOBILIARI, NOLEGGIO, INFORMATICA, RICERCA, ALTRE ATTIVITÀ PROFESSIONALI ED IMPRENDITORIALI</b>									
72	3	7	-	-	-	-	-	-	3	7
72.5	3	7	-	-	-	-	-	-	3	7
74	247	303	5	19	-	-	4	13	256	335
74.7	185	205	-	-	-	-	1	5	186	210
74.8	62	98	5	19	-	-	3	8	70	125
<b>O</b>	<b>ALTRI SERVIZI PUBBLICI, SOCIALI E PERSONALI</b>									
90	-	-	1	4	-	-	-	-	1	4
90.0	-	-	1	4	-	-	-	-	1	4
93	539	804	7	20	-	-	29	83	575	907
93.0	539	804	7	20	-	-	29	83	575	907
<b>TOTALE</b>	<b>3.688</b>	<b>7.150</b>	<b>432</b>	<b>2.146</b>	<b>19</b>	<b>250</b>	<b>265</b>	<b>826</b>	<b>4.404</b>	<b>10.372</b>
<b>CLASSE DI ADDETTI</b>										
1	2.236	2.236	16	16	1	1	9	9	2.262	2.262
2	709	1.418	118	236	3	6	135	270	965	1.930
3 - 5	595	2.120	178	672	2	9	99	365	874	3.166
6 - 9	110	798	76	538	5	38	18	129	209	1.503
10 e più	38	578	44	684	8	196	4	53	94	1.511
<b>TOTALE</b>	<b>3.688</b>	<b>7.150</b>	<b>432</b>	<b>2.146</b>	<b>19</b>	<b>250</b>	<b>265</b>	<b>826</b>	<b>4.404</b>	<b>10.372</b>
<b>TIPO DI COMUNE</b>										
- Comune capoluogo	816	1.932	130	755	2	18	78	233	1.026	2.938
- Altri comuni	2.872	5.218	302	1.391	17	232	187	593	3.378	7.434
<b>TOTALE</b>	<b>3.688</b>	<b>7.150</b>	<b>432</b>	<b>2.146</b>	<b>19</b>	<b>250</b>	<b>265</b>	<b>826</b>	<b>4.404</b>	<b>10.372</b>

(a) Comprende le società semplici o di fatto e le "altre forme" di impresa



**Tavola 3.10 - Esercizi di commercio ambulante (commercio su aree pubbliche) e relativi addetti per classe di addetti, classe e categoria di attività economica**

ATTIVITÀ ECONOMICHE	ESERCIZI CON ADDETTI						TOTALE		
	1	2	3 - 5		6 E PIÙ		ADDETTI		
			Esercizi	Addetti	Esercizi	Addetti	Esercizi	In complesso	Di cui titolari e familiari
<b>52.62 Commercio al dettaglio ambulante in banchi e nei mercati</b>	<b>302</b>	<b>63</b>	<b>41</b>	<b>125</b>	-	-	<b>406</b>	<b>553</b>	<b>525</b>
52.62.1 Commercio al dettaglio ambulante in banchi e nei mercati alimentari e bevande	99	12	7	22	-	-	118	145	140
52.62.2 Commercio al dettaglio ambulante in banchi e nei mercati di tessuti	12	4	6	18	-	-	22	38	38
52.62.3 Commercio al dettaglio ambulante in banchi e mercati di articoli di abbigliamento	138	23	20	60	-	-	181	244	229
52.62.4 Commercio al dettaglio ambulante in banchi e nei mercati di calzature e pelletterie	8	7	5	16	-	-	20	38	33
52.62.5 Commercio al dettaglio ambulante in banchi e nei mercati di mobili e articoli diversi per uso domestico	9	2	1	3	-	-	12	16	16
52.62.6 Commercio al dettaglio ambulante in banchi e nei mercati di articoli di occasione sia nuovi che usati	2	-	1	3	-	-	3	5	3
52.62.7 Commercio al dettaglio ambulante in banchi e nei mercati di altri articoli n.c.a.	34	15	1	3	-	-	50	67	66
<b>52.63 Commercio al dettaglio effettuato in altre forme al di fuori di negozi</b>	<b>322</b>	<b>76</b>	<b>10</b>	<b>31</b>	-	-	<b>408</b>	<b>505</b>	<b>499</b>
52.63.3 Commercio al dettaglio effettuato in posti mobili di alimentari e bevande	137	19	2	7	-	-	158	182	180
52.63.4 Commercio al dettaglio effettuato in posti mobili di tessuti e articoli di abbigliamento	71	43	5	15	-	-	119	172	168
52.63.5 Altro commercio ambulante in posti mobili	114	14	3	9	-	-	131	151	151
<b>TOTALE</b>	<b>624</b>	<b>139</b>	<b>51</b>	<b>156</b>	-	-	<b>814</b>	<b>1.058</b>	<b>1.024</b>

**Tavola 3.11 - Esercizi di commercio ambulante (commercio su aree pubbliche) e relativi addetti per categoria posizionale, diffusione territoriale, numero di mezzi di trasporto in dotazione agli esercizi stessi e per classe e categoria di attività economica**

ATTIVITÀ ECONOMICHE	ADDETTI				ESERCIZI CON ATTIVITÀ COMMERCIALE SVOLTA			MEZZI DI TRASPORTO					
	Esercizi	Titolari	Familiari coadiuvanti	Altro personale	Totale	In un solo comune	In più comuni	Motoveicoli	Autovetture	Autocarri	Autonegozi	Altri	Esercizi con mezzi di trasporto non indicati (a)
<b>52.62 Commercio al dettaglio ambulante in banchi e nei mercati</b>	<b>406</b>	<b>406</b>	<b>119</b>	<b>28</b>	<b>553</b>	<b>97</b>	<b>309</b>	<b>49</b>	<b>55</b>	<b>275</b>	<b>7</b>	<b>21</b>	<b>7</b>
52.62.1 Commercio al dettaglio ambulante in banchi e nei mercati alimentari e bevande	118	118	22	5	145	65	53	20	13	73	7	1	5
52.62.2 Commercio al dettaglio ambulante in banchi e nei mercati di tessuti	22	22	16	-	38	1	21	2	1	18	-	3	-
52.62.3 Commercio al dettaglio ambulante in banchi e mercati di articoli di abbigliamento	181	181	48	15	244	7	174	19	30	115	-	17	2
52.62.4 Commercio al dettaglio ambulante in banchi e nei mercati di calzature e pelletterie	20	20	13	5	38	-	20	1	3	16	-	-	-
52.62.5 Commercio al dettaglio ambulante in banchi e nei mercati di mobili e articoli diversi per uso domestico	12	12	4	-	16	-	12	1	4	7	-	-	-
52.62.6 Commercio al dettaglio ambulante in banchi e nei mercati di articoli di occasione sia nuovi che usati	3	3	-	2	5	1	2	-	-	3	-	-	-
52.62.7 Commercio al dettaglio ambulante in banchi e nei mercati di altri articoli n.c.a.	50	50	16	1	67	23	27	6	4	43	-	-	-
<b>52.63 Commercio al dettaglio effettuato in altre forme al di fuori di negozi</b>	<b>408</b>	<b>408</b>	<b>91</b>	<b>6</b>	<b>505</b>	<b>124</b>	<b>284</b>	<b>73</b>	<b>109</b>	<b>271</b>	<b>11</b>	<b>14</b>	<b>10</b>
52.63.3 Commercio al dettaglio effettuato in posti mobili di alimentari e bevande	158	158	22	2	182	71	87	44	16	95	9	6	4
52.63.4 Commercio al dettaglio effettuato in posti mobili di tessuti e articoli di abbigliamento	119	119	49	4	172	10	109	4	32	88	1	2	-
52.63.5 Altro commercio ambulante in posti mobili	131	131	20	-	151	43	88	25	61	88	1	6	6
<b>TOTALE</b>	<b>814</b>	<b>814</b>	<b>210</b>	<b>34</b>	<b>1.058</b>	<b>221</b>	<b>593</b>	<b>122</b>	<b>164</b>	<b>546</b>	<b>18</b>	<b>35</b>	<b>17</b>

(a) Comprende gli esercizi di commercio ambulante non interessati al fenomeno e quelli che, pur disponendo di mezzi di trasporto, non hanno fornito risposta

## Le Istituzioni

**Tavola 3.12 - Istituzioni per classe di addetti, forma istituzionale e tipo di comune**

FORME ISTITUZIONALI TIPO DI COMUNE	CLASSI DI ADDETTI											Totale
	0 - 1	2	3 - 5	6 - 9	10 - 19	20 - 49	50 - 99	100 - 199	200 - 499	500 - 999	1000 e più	
Ministero o organo costituzionale	-	-	-	-	-	-	-	-	-	-	-	-
Ente locale (regione, provincia, comune)	-	-	-	-	-	1	3	4	3	2	-	13
Comunità montana	-	-	-	-	-	-	-	-	-	-	-	-
Ente sanitario pubblico	-	-	-	-	-	-	-	-	-	1	2	3
Ente di previdenza	-	-	-	-	-	-	-	-	-	-	-	-
Ente economico o ente di ricerca	-	-	-	1	2	1	1	-	-	-	-	5
Ente di assistenza, culturale, sportivo	-	-	-	-	1	-	-	-	-	-	-	1
Associazione riconosciuta o fondazione	107	14	14	6	1	2	-	-	-	-	-	144
Associazione non riconosciuta	84	3	4	2	4	2	1	-	-	-	-	100
Altra forma	-	-	1	-	1	4	1	-	-	-	-	7
<b>TOTALE</b>	<b>191</b>	<b>17</b>	<b>19</b>	<b>9</b>	<b>9</b>	<b>10</b>	<b>6</b>	<b>4</b>	<b>3</b>	<b>3</b>	<b>2</b>	<b>273</b>
di cui:												
- istituzioni pubbliche	-	-	1	1	4	6	5	4	3	3	2	29
- istituzioni sociali private	191	17	18	8	5	4	1	-	-	-	-	244
TIPO DI COMUNE												
- Comune capoluogo	65	9	10	4	6	7	2	-	2	-	1	106
- Altri comuni	126	8	9	5	3	3	4	4	1	3	1	167
<b>TOTALE</b>	<b>191</b>	<b>17</b>	<b>19</b>	<b>9</b>	<b>9</b>	<b>10</b>	<b>6</b>	<b>4</b>	<b>3</b>	<b>3</b>	<b>2</b>	<b>273</b>

**Tavola 3.13 - Addetti alle istituzioni per classe di addetti e forma istituzionale**

FORME ISTITUZIONALI	CLASSI DI ADDETTI											Totale
	1	2	3 - 5	6 - 9	10 - 19	20 - 49	50 - 99	100 - 199	200 - 499	500 - 999	1000 e più	
Ministero o organo costituzionale	-	-	-	-	-	-	-	-	-	-	-	-
Ente locale (regione, provincia, comune)	-	-	-	-	-	49	190	567	1.114	1.210	-	3.130
Comunità montana	-	-	-	-	-	-	-	-	-	-	-	-
Ente sanitario pubblico	-	-	-	-	-	-	-	-	-	871	2.593	3.464
Ente di previdenza	-	-	-	-	-	-	-	-	-	-	-	-
Ente economico o ente di ricerca	-	-	-	6	24	39	55	-	-	-	-	124
Ente di assistenza, culturale, sportivo	-	-	-	-	15	-	-	-	-	-	-	15
Associazione riconosciuta o fondazione	48	28	52	42	13	69	-	-	-	-	-	252
Associazione non riconosciuta	21	6	16	14	48	59	73	-	-	-	-	237
Altra forma	-	-	4	-	16	83	91	-	-	-	-	194
<b>TOTALE</b>	<b>69</b>	<b>34</b>	<b>72</b>	<b>62</b>	<b>116</b>	<b>299</b>	<b>409</b>	<b>567</b>	<b>1.114</b>	<b>2.081</b>	<b>2.593</b>	<b>7.416</b>
di cui addetti alle:												
- istituzioni pubbliche	-	-	4	6	55	171	336	567	1.114	2.081	2.593	6.927
- istituzioni sociali private	69	34	68	56	61	128	73	-	-	-	-	489

**Tavola 3.14 - Istituzioni per classe di addetti, sezione, sottosezione, divisione, gruppo di attività economica e tipo di comune**

ATTIVITÀ ECONOMICHE TIPO DI COMUNE		CLASSI DI ADDETTI											Totale
		0 - 1	2	3 - 5	6 - 9	10 - 19	20 - 49	50 - 99	100 - 199	199 - 499	500 - 999	1000 e più	
<b>L</b>	<b>PUBBLICA AMMINISTRAZIONE E DIFESA; ASSICURAZIONE SOCIALE OBBLIGATORIA</b>	-	-	-	1	2	2	5	4	3	2	-	<b>19</b>
75		-	-	-	1	2	2	5	4	3	2	-	19
75.1		-	-	-	1	2	2	5	4	3	2	-	19
<b>M</b>	<b>ISTRUZIONE</b>	4	3	1	3	2	1	-	-	-	-	-	<b>14</b>
80		4	3	1	3	2	1	-	-	-	-	-	14
80.1		1	1	-	3	1	-	-	-	-	-	-	6
80.2		-	2	1	-	1	-	-	-	-	-	-	4
80.4		3	-	-	-	-	1	-	-	-	-	-	4
<b>N</b>	<b>SANITÀ E ALTRI SERVIZI SOCIALI</b>	20	7	2	-	2	3	1	-	-	1	2	<b>38</b>
85		20	7	2	-	2	3	1	-	-	1	2	38
85.1		2	-	-	-	-	-	-	-	-	1	2	5
85.3		18	7	2	-	2	3	1	-	-	-	-	33
<b>O</b>	<b>ALTRI SERVIZI PUBBLICI, SOCIALI E PERSONALI</b>	167	7	16	5	3	4	-	-	-	-	-	<b>202</b>
91		65	5	10	-	1	3	-	-	-	-	-	84
91.1		12	3	9	-	-	3	-	-	-	-	-	27
91.3		53	2	1	-	1	-	-	-	-	-	-	57
92		102	2	6	5	2	1	-	-	-	-	-	118
92.3		18	-	2	1	-	-	-	-	-	-	-	21
92.5		21	-	3	4	1	1	-	-	-	-	-	30
92.6		41	2	-	-	1	-	-	-	-	-	-	44
92.7		22	-	1	-	-	-	-	-	-	-	-	23
<b>TOTALE</b>		<b>191</b>	<b>17</b>	<b>19</b>	<b>9</b>	<b>9</b>	<b>10</b>	<b>6</b>	<b>4</b>	<b>3</b>	<b>3</b>	<b>2</b>	<b>273</b>
di cui:													
	- istituzioni pubbliche	-	-	1	1	4	6	5	4	3	3	2	29
	- istituzioni sociali private	191	17	18	8	5	4	1	-	-	-	-	244
TIPO DI COMUNE													
	- Comune capoluogo	65	9	10	4	6	7	2	-	2	-	1	106
	- Altri comuni	126	8	9	5	3	3	4	4	1	3	1	167
<b>TOTALE</b>		<b>191</b>	<b>17</b>	<b>19</b>	<b>9</b>	<b>9</b>	<b>10</b>	<b>6</b>	<b>4</b>	<b>3</b>	<b>3</b>	<b>2</b>	<b>273</b>

**Tavola 3.15 - Addetti alle Istituzioni per classe di addetti e sezione, sottosezione, divisione e gruppo di attività economica**

ATTIVITÀ ECONOMICHE	CLASSI DI ADDETTI											Totale
	1	2	3 - 5	6 - 9	10 - 19	20 - 49	50 - 99	100 - 199	200 - 499	500 - 999	1000 e più	
<b>L</b> PUBBLICA AMMINISTRAZIONE E DIFESA; ASSICURAZIONE SOCIALE OBBLIGATORIA	-	-	-	6	30	70	336	567	1.114	1.210	-	3.333
75	-	-	-	6	30	70	336	567	1.114	1.210	-	3.333
75.1	-	-	-	6	30	70	336	567	1.114	1.210	-	3.333
<b>M</b> ISTRUZIONE	1	6	4	22	23	20	-	-	-	-	-	76
80	1	6	4	22	23	20	-	-	-	-	-	76
80.1	-	2	-	22	10	-	-	-	-	-	-	34
80.2	-	4	4	-	13	-	-	-	-	-	-	21
80.4	1	-	-	-	-	20	-	-	-	-	-	21
<b>N</b> SANITÀ E ALTRI SERVIZI SOCIALI	11	14	7	-	31	89	73	-	-	871	2.593	3.689
85	11	14	7	-	31	89	73	-	-	871	2.593	3.689
85.1	1	-	-	-	-	-	-	-	-	871	2.593	3.465
85.3	10	14	7	-	31	89	73	-	-	-	-	224
<b>O</b> ALTRI SERVIZI PUBBLICI, SOCIALI E PERSONALI	57	14	61	34	32	120	-	-	-	-	-	318
91	28	10	38	-	10	80	-	-	-	-	-	166
91.1	10	6	35	-	-	80	-	-	-	-	-	131
91.3	18	4	3	-	10	-	-	-	-	-	-	35
92	29	4	23	34	22	40	-	-	-	-	-	152
92.3	7	-	8	6	-	-	-	-	-	-	-	21
92.5	3	-	12	28	12	40	-	-	-	-	-	95
92.6	12	4	-	-	10	-	-	-	-	-	-	26
92.7	7	-	3	-	-	-	-	-	-	-	-	10
<b>TOTALE</b>	<b>69</b>	<b>34</b>	<b>72</b>	<b>62</b>	<b>116</b>	<b>299</b>	<b>409</b>	<b>567</b>	<b>1.114</b>	<b>2.081</b>	<b>2.593</b>	<b>7.416</b>
di cui addetti alle:												
- istituzioni pubbliche	-	-	4	6	55	171	336	567	1.114	2.081	2.593	6.927
- istituzioni sociali private	69	34	68	56	61	128	73	-	-	-	-	489

**Tavola 3.16 - Istituzioni e unità locali dipendenti secondo la diffusione territoriale per sezione, sottosezione, divisione e gruppo di attività economica, classe di addetti e tipo di comune**

ATTIVITÀ ECONOMICHE CLASSI DI ADDETTI TIPO DI COMUNE		ISTITUZIONI A DIFFUSIONE													
		COMUNALE				PROVINCIALE		REGIONALE		NAZIONALE		TOTALE			
		DI CUI PLURILocalizzate				Istituzioni	Unità locali	Istituzioni	Unità locali	Istituzioni	Unità locali	Istituzioni	Unità locali	Istituzioni	Unità locali
		Istituzioni	Unità locali	Istituzioni	Unità locali										
<b>L</b>	<b>PUBBLICA AMMINISTRAZIONE E DIFESA; ASSICURAZIONE SOCIALE OBBLIGATORIA</b>	<b>17</b>	<b>137</b>	<b>11</b>	<b>131</b>	<b>2</b>	<b>34</b>	-	-	-	-	<b>19</b>	<b>171</b>		
<b>75</b>		<b>17</b>	<b>137</b>	<b>11</b>	<b>131</b>	<b>2</b>	<b>34</b>	-	-	-	-	<b>19</b>	<b>171</b>		
<b>75.1</b>		<b>17</b>	<b>137</b>	<b>11</b>	<b>131</b>	<b>2</b>	<b>34</b>	-	-	-	-	<b>19</b>	<b>171</b>		
<b>M</b>	<b>ISTRUZIONE</b>	<b>13</b>	<b>13</b>	-	-	-	-	<b>1</b>	<b>2</b>	-	-	<b>14</b>	<b>15</b>		
<b>80</b>		<b>13</b>	<b>13</b>	-	-	-	-	<b>1</b>	<b>2</b>	-	-	<b>14</b>	<b>15</b>		
<b>80.1</b>		<b>5</b>	<b>5</b>	-	-	-	-	<b>1</b>	<b>2</b>	-	-	<b>6</b>	<b>7</b>		
<b>80.2</b>		<b>4</b>	<b>4</b>	-	-	-	-	-	-	-	-	<b>4</b>	<b>4</b>		
<b>80.4</b>		<b>4</b>	<b>4</b>	-	-	-	-	-	-	-	-	<b>4</b>	<b>4</b>		
<b>N</b>	<b>SANITÀ E ALTRI SERVIZI SOCIALI</b>	<b>33</b>	<b>35</b>	<b>2</b>	<b>4</b>	<b>4</b>	<b>68</b>	-	-	<b>1</b>	<b>14</b>	<b>38</b>	<b>117</b>		
<b>85</b>		<b>33</b>	<b>35</b>	<b>2</b>	<b>4</b>	<b>4</b>	<b>68</b>	-	-	<b>1</b>	<b>14</b>	<b>38</b>	<b>117</b>		
<b>85.1</b>		<b>2</b>	<b>2</b>	-	-	<b>3</b>	<b>66</b>	-	-	-	-	<b>5</b>	<b>68</b>		
<b>85.3</b>		<b>31</b>	<b>33</b>	<b>2</b>	<b>4</b>	<b>1</b>	<b>2</b>	-	-	<b>1</b>	<b>14</b>	<b>33</b>	<b>49</b>		
<b>O</b>	<b>ALTRI SERVIZI PUBBLICI, SOCIALI E PERSONALI</b>	<b>197</b>	<b>200</b>	<b>3</b>	<b>6</b>	<b>5</b>	<b>10</b>	-	-	-	-	<b>202</b>	<b>210</b>		
<b>91</b>		<b>82</b>	<b>83</b>	<b>1</b>	<b>2</b>	<b>2</b>	<b>4</b>	-	-	-	-	<b>84</b>	<b>87</b>		
<b>91.1</b>		<b>25</b>	<b>25</b>	-	-	<b>2</b>	<b>4</b>	-	-	-	-	<b>27</b>	<b>29</b>		
<b>91.3</b>		<b>57</b>	<b>58</b>	<b>1</b>	<b>2</b>	-	-	-	-	-	-	<b>57</b>	<b>58</b>		
<b>92</b>		<b>115</b>	<b>117</b>	<b>2</b>	<b>4</b>	<b>3</b>	<b>6</b>	-	-	-	-	<b>118</b>	<b>123</b>		
<b>92.3</b>		<b>21</b>	<b>21</b>	-	-	-	-	-	-	-	-	<b>21</b>	<b>21</b>		
<b>92.5</b>		<b>28</b>	<b>30</b>	<b>2</b>	<b>4</b>	<b>2</b>	<b>4</b>	-	-	-	-	<b>30</b>	<b>34</b>		
<b>92.6</b>		<b>43</b>	<b>43</b>	-	-	<b>1</b>	<b>2</b>	-	-	-	-	<b>44</b>	<b>45</b>		
<b>92.7</b>		<b>23</b>	<b>23</b>	-	-	-	-	-	-	-	-	<b>23</b>	<b>23</b>		
<b>TOTALE</b>		<b>260</b>	<b>385</b>	<b>16</b>	<b>141</b>	<b>11</b>	<b>112</b>	<b>1</b>	<b>2</b>	<b>1</b>	<b>14</b>	<b>273</b>	<b>513</b>		
di cui:															
	- istituzioni pubbliche	24	145	12	133	5	100	-	-	-	-	29	245		
	- istituzioni sociali private	236	240	4	8	6	12	1	2	1	14	244	268		
CLASSE DI ADDETTI															
	0 - 1	188	192	4	8	3	6	-	-	-	-	191	198		
	2	16	16	-	-	1	2	-	-	-	-	17	18		
	3 - 5	18	18	-	-	1	2	-	-	-	-	19	20		
	6 - 9	9	9	-	-	-	-	-	-	-	-	9	9		
	10 - 19	8	8	-	-	-	-	1	2	-	-	9	10		
	20 - 49	9	15	2	8	1	2	-	-	-	-	10	17		
	50 - 99	5	21	3	19	-	-	-	-	1	14	6	35		
	100 - 199	4	31	4	31	-	-	-	-	-	-	4	31		
	200 - 499	2	37	2	37	1	5	-	-	-	-	3	42		
	500 - 999	1	38	1	38	2	46	-	-	-	-	3	84		
	1000 e più	-	-	-	-	2	49	-	-	-	-	2	49		
	<b>TOTALE</b>	<b>260</b>	<b>385</b>	<b>16</b>	<b>141</b>	<b>11</b>	<b>112</b>	<b>1</b>	<b>2</b>	<b>1</b>	<b>14</b>	<b>273</b>	<b>513</b>		
TIPO DI COMUNE															
	- Comune capoluogo	100	133	5	38	5	39	-	-	1	14	106	186		
	- Altri comuni	160	252	11	103	6	73	1	2	-	-	167	327		
	<b>TOTALE</b>	<b>260</b>	<b>385</b>	<b>16</b>	<b>141</b>	<b>11</b>	<b>112</b>	<b>1</b>	<b>2</b>	<b>1</b>	<b>14</b>	<b>273</b>	<b>513</b>		

**Tavola 3.17 - Istituzioni e addetti secondo il numero di unità locali per sezione, sottosezione, divisione e gruppo di attività economica, classe di addetti e tipo di comune**

ATTIVITÀ ECONOMICHE CLASSI DI ADDETTI TIPO DI COMUNE	ISTITUZIONI PLURILocalizzate CON UNITÀ LOCALI											
	ISTITUZIONI UNILocalizzate		2		3		4		5 E PIÙ		TOTALE	
	N.	Addetti	N.	Addetti	N.	Addetti	N.	Addetti	N.	Addetti	N.	Addetti
<b>L PUBBLICA AMMINISTRAZIONE E DIFESA; ASSICURAZIONE SOCIALE OBBLIGATORIA</b>	<b>6</b>	<b>203</b>	-	-	-	-	-	-	<b>13</b>	<b>3.130</b>	<b>19</b>	<b>3.333</b>
75	6	203	-	-	-	-	-	-	13	3.130	19	3.333
75.1	6	203	-	-	-	-	-	-	13	3.130	19	3.333
<b>M ISTRUZIONE</b>	<b>13</b>	<b>66</b>	<b>1</b>	<b>10</b>	-	-	-	-	-	-	<b>14</b>	<b>76</b>
80	13	66	1	10	-	-	-	-	-	-	14	76
80.1	5	24	1	10	-	-	-	-	-	-	6	34
80.2	4	21	-	-	-	-	-	-	-	-	4	21
80.4	4	21	-	-	-	-	-	-	-	-	4	21
<b>N SANITÀ E ALTRI SERVIZI SOCIALI</b>	<b>31</b>	<b>129</b>	<b>3</b>	<b>23</b>	-	-	-	-	<b>4</b>	<b>3.537</b>	<b>38</b>	<b>3.689</b>
85	31	129	3	23	-	-	-	-	4	3.537	38	3.689
85.1	2	1	-	-	-	-	-	-	3	3.464	5	3.465
85.3	29	128	3	23	-	-	-	-	1	73	33	224
<b>O ALTRI SERVIZI PUBBLICI, SOCIALI E PERSONALI</b>	<b>194</b>	<b>273</b>	<b>8</b>	<b>45</b>	-	-	-	-	-	-	<b>202</b>	<b>318</b>
91	81	161	3	5	-	-	-	-	-	-	84	166
91.1	25	127	2	4	-	-	-	-	-	-	27	131
91.3	56	34	1	1	-	-	-	-	-	-	57	35
<b>92</b>	<b>113</b>	<b>112</b>	<b>5</b>	<b>40</b>	-	-	-	-	-	-	<b>118</b>	<b>152</b>
92.3	21	21	-	-	-	-	-	-	-	-	21	21
92.5	26	55	4	40	-	-	-	-	-	-	30	95
92.6	43	26	1	-	-	-	-	-	-	-	44	26
92.7	23	10	-	-	-	-	-	-	-	-	23	10
<b>TOTALE</b>	<b>244</b>	<b>671</b>	<b>12</b>	<b>78</b>	-	-	-	-	<b>17</b>	<b>6.667</b>	<b>273</b>	<b>7.416</b>
di cui:												
- istituzioni pubbliche	12	312	1	21	-	-	-	-	16	6.594	29	6.927
- istituzioni sociali private	232	359	11	57	-	-	-	-	1	73	244	489
<b>CLASSE DI ADDETTI</b>												
0 - 1	184	67	7	2	-	-	-	-	-	-	191	69
2	16	32	1	2	-	-	-	-	-	-	17	34
3 - 5	18	69	1	3	-	-	-	-	-	-	19	72
6 - 9	9	62	-	-	-	-	-	-	-	-	9	62
10 - 19	8	106	1	10	-	-	-	-	-	-	9	116
20 - 49	7	189	2	61	-	-	-	-	1	49	10	299
50 - 99	2	146	-	-	-	-	-	-	4	263	6	409
100 - 199	-	-	-	-	-	-	-	-	4	567	4	567
200 - 499	-	-	-	-	-	-	-	-	3	1.114	3	1.114
500 - 999	-	-	-	-	-	-	-	-	3	2.081	3	2.081
1000 e più	-	-	-	-	-	-	-	-	2	2.593	2	2.593
<b>TOTALE</b>	<b>244</b>	<b>671</b>	<b>12</b>	<b>78</b>	-	-	-	-	<b>17</b>	<b>6.667</b>	<b>273</b>	<b>7.416</b>
<b>TIPO DI COMUNE</b>												
- Comune capoluogo	95	386	7	64	-	-	-	-	4	2.250	106	2.700
- Altri comuni	149	285	5	14	-	-	-	-	13	4.417	167	4.716
<b>TOTALE</b>	<b>244</b>	<b>671</b>	<b>12</b>	<b>78</b>	-	-	-	-	<b>17</b>	<b>6.667</b>	<b>273</b>	<b>7.416</b>

**Tavola 3.18 - Istituzioni e addetti che utilizzano attrezzature informatiche, beni capitali in leasing, che sono consorziate o associate con altre strutture per sezione, sottosezione, divisione e gruppo di attività economica, classe di addetti e tipo di comune**

ATTIVITÀ ECONOMICHE CLASSI DI ADDETTI TIPO DI COMUNE	DI CUI ISTITUZIONI							
	TOTALE ISTITUZIONI (a)		CON UTILIZZO DI ATTREZZATURE INFORMATICHE		CON UTILIZZO DI BENI CAPITALI IN LEASING		CONSORZIATE O ASSOCIATE TEMPORANEAMENTE (b)	
	N.	Addetti	N.	Addetti	N.	Addetti	N.	Addetti
<b>L PUBBLICA AMMINISTRAZIONE E DIFESA; ASSICURAZIONE SOCIALE OBBLIGATORIA</b>	<b>19</b>	<b>3.333</b>	<b>16</b>	<b>3.212</b>	<b>1</b>	<b>498</b>	<b>1</b>	<b>75</b>
75	19	3.333	16	3.212	1	498	1	75
75.1	19	3.333	16	3.212	1	498	1	75
<b>M ISTRUZIONE</b>	<b>14</b>	<b>76</b>	<b>5</b>	<b>36</b>	<b>1</b>	<b>4</b>	<b>4</b>	<b>10</b>
80	14	76	5	36	1	4	4	10
80.1	6	34	-	-	-	-	1	7
80.2	4	21	2	15	1	4	1	2
80.4	4	21	3	21	-	-	2	1
<b>N SANITÀ E ALTRI SERVIZI SOCIALI</b>	<b>38</b>	<b>3.689</b>	<b>9</b>	<b>168</b>	<b>2</b>	<b>102</b>	<b>2</b>	<b>22</b>
85	38	3.689	9	168	2	102	2	22
85.1	5	3.465	2	1	-	-	1	1
85.3	33	224	7	167	2	102	1	21
<b>O ALTRI SERVIZI PUBBLICI, SOCIALI E PERSONALI</b>	<b>202</b>	<b>318</b>	<b>31</b>	<b>116</b>	<b>2</b>	<b>5</b>	<b>22</b>	<b>70</b>
91	84	166	24	112	1	5	11	53
91.1	27	131	17	99	1	5	9	42
91.3	57	35	7	13	-	-	2	11
92	118	152	7	4	1	-	11	17
92.3	21	21	1	-	-	-	1	-
92.5	30	95	2	4	-	-	3	6
92.6	44	26	2	-	-	-	7	11
92.7	23	10	2	-	1	-	-	-
<b>TOTALE</b>	<b>273</b>	<b>7.416</b>	<b>61</b>	<b>3.532</b>	<b>6</b>	<b>609</b>	<b>29</b>	<b>177</b>
di cui:								
- istituzioni pubbliche	29	6.927	21	3.306	1	498	4	127
- istituzioni sociali private	244	489	40	226	5	111	25	50
<b>CLASSE DI ADDETTI</b>								
0 - 1	191	69	20	6	1	-	14	5
2	17	34	6	12	-	-	4	8
3 - 5	19	72	10	38	2	9	5	20
6 - 9	9	62	-	-	-	-	1	7
10 - 19	9	116	4	53	-	-	2	20
20 - 49	10	299	8	238	1	29	2	42
50 - 99	6	409	4	294	1	73	1	75
100 - 199	-	-	-	-	-	-	-	-
200 - 499	-	-	-	-	-	-	-	-
500 - 999	-	-	-	-	-	-	-	-
1000 e più	12	6.355	9	2.891	1	498	-	-
<b>TOTALE</b>	<b>273</b>	<b>7.416</b>	<b>61</b>	<b>3.532</b>	<b>6</b>	<b>609</b>	<b>29</b>	<b>177</b>
<b>TIPO DI COMUNE</b>								
- Comune capoluogo	106	2.700	35	1.252	6	609	18	76
- Altri comuni	167	4.716	26	2.280	-	-	11	101
<b>TOTALE</b>	<b>273</b>	<b>7.416</b>	<b>61</b>	<b>3.532</b>	<b>6</b>	<b>609</b>	<b>29</b>	<b>177</b>

(a) Riferito alle istituzioni censite in complesso  
(b) Con altre strutture (imprese o istituzioni)



## Le unità locali delle imprese

**Tavola 3.19 - Unità locali delle imprese per classe di addetti, sezione, sottosezione, divisione, gruppo di attività economica e tipo di comune**

ATTIVITÀ ECONOMICHE TIPO DI COMUNE	CLASSI DI ADDETTI										Unità locali senza ad- detti	Totale		
	1	2	3 - 5	6 - 9	10 - 19	20 - 49	50 - 99	100 - 199	200 - 499	500 - 999			1000 e più	
<b>A AGRICOLTURA, CACCIA E SILVICOLTURA</b>	<b>77</b>	<b>11</b>	<b>16</b>	<b>10</b>	<b>7</b>	<b>2</b>	-	-	-	-	-	-	<b>123</b>	
01	77	10	16	10	7	1	-	-	-	-	-	-	121	
01.1	49	6	3	1	-	-	-	-	-	-	-	-	59	
01.2	-	-	-	-	-	-	-	-	-	-	-	-	-	
01.4	28	4	13	9	7	1	-	-	-	-	-	-	62	
01.5	-	-	-	-	-	-	-	-	-	-	-	-	-	
02	-	1	-	-	-	1	-	-	-	-	-	-	2	
02.0	-	1	-	-	-	1	-	-	-	-	-	-	2	
<b>B PESCA, PISCICOLTURA E SERVIZI CONNESSI</b>	<b>28</b>	<b>11</b>	<b>8</b>	-	-	-	-	-	-	-	-	-	<b>47</b>	
05	28	11	8	-	-	-	-	-	-	-	-	-	47	
05.0	28	11	8	-	-	-	-	-	-	-	-	-	47	
<b>C ESTRAZIONE DI MINE- RALI</b>	<b>1</b>	-	<b>1</b>	<b>3</b>	-	<b>2</b>	-	-	-	-	-	-	<b>7</b>	
CA ESTRAZIONE DI MINE- RALI ENERGETICI	-	-	-	-	-	2	-	-	-	-	-	-	2	
10	-	-	-	-	-	-	-	-	-	-	-	-	-	
10.1	-	-	-	-	-	-	-	-	-	-	-	-	-	
10.2	-	-	-	-	-	-	-	-	-	-	-	-	-	
10.3	-	-	-	-	-	-	-	-	-	-	-	-	-	
11	-	-	-	-	-	2	-	-	-	-	-	-	2	
11.1	-	-	-	-	-	2	-	-	-	-	-	-	2	
11.2	-	-	-	-	-	-	-	-	-	-	-	-	-	
12	-	-	-	-	-	-	-	-	-	-	-	-	-	
12.0	-	-	-	-	-	-	-	-	-	-	-	-	-	
CB ESTRAZIONE DI MINE- RALI NON ENERGETICI	1	-	1	3	-	-	-	-	-	-	-	-	5	
13	-	-	-	-	-	-	-	-	-	-	-	-	-	
13.1	-	-	-	-	-	-	-	-	-	-	-	-	-	
13.2	-	-	-	-	-	-	-	-	-	-	-	-	-	
14	1	-	1	3	-	-	-	-	-	-	-	-	5	
14.1	-	-	-	1	-	-	-	-	-	-	-	-	1	
14.2	-	-	-	2	-	-	-	-	-	-	-	-	2	
14.3	1	-	-	-	-	-	-	-	-	-	-	-	1	
14.4	-	-	-	-	-	-	-	-	-	-	-	-	-	
14.5	-	-	1	-	-	-	-	-	-	-	-	-	1	
<b>D ATTIVITÀ MANIFATTU- RIERE</b>	<b>720</b>	<b>421</b>	<b>491</b>	<b>153</b>	<b>99</b>	<b>43</b>	<b>5</b>	<b>3</b>	<b>2</b>	-	-	-	<b>6</b>	<b>1.943</b>
DA INDUSTRIE ALIMENTARI, DELLE BEVANDE E DEL TABACCO	120	152	209	44	16	6	2	-	-	-	-	-	1	550
15	120	152	209	44	16	6	2	-	-	-	-	-	1	550
15.1	-	1	1	2	-	2	1	-	-	-	-	-	7	
15.2	-	-	-	-	-	-	-	-	-	-	-	-	-	
15.3	-	2	2	2	2	1	-	-	-	-	-	-	10	
15.4	5	9	19	4	-	-	-	-	-	-	-	-	37	
15.5	23	52	27	3	3	2	-	-	-	-	-	-	110	
15.6	4	3	9	5	3	-	-	-	-	-	-	-	24	
15.7	1	2	3	3	3	-	-	-	-	-	-	-	12	
15.8	79	78	143	25	5	1	1	-	-	-	-	-	332	
15.9	8	5	5	-	-	-	-	-	-	-	-	-	18	
16	-	-	-	-	-	-	-	-	-	-	-	-	-	
16.0	-	-	-	-	-	-	-	-	-	-	-	-	-	
DB INDUSTRIE TESSILI E DELL'ABBIGLIAMENTO	87	13	7	4	2	1	-	-	-	-	-	-	1	115
17	9	3	4	2	-	1	-	-	-	-	-	-	19	
17.1	1	-	-	-	-	-	-	-	-	-	-	-	1	
17.2	-	-	-	-	-	1	-	-	-	-	-	-	1	
17.3	-	-	-	-	-	-	-	-	-	-	-	-	-	
17.4	-	1	1	1	-	-	-	-	-	-	-	-	3	
17.5	5	-	3	1	-	-	-	-	-	-	-	-	9	
17.6	-	2	-	-	-	-	-	-	-	-	-	-	2	
17.7	3	-	-	-	-	-	-	-	-	-	-	-	3	
18	78	10	3	2	2	-	-	-	-	-	-	-	1	96
18.1	-	1	-	-	-	-	-	-	-	-	-	-	1	
18.2	73	8	3	2	2	-	-	-	-	-	-	-	88	
18.3	5	1	-	-	-	-	-	-	-	-	-	-	7	
DC INDUSTRIE CONCIARIE, FABBRICAZIONE DI PRO- DOTTI IN CUOIO, PELLE E SIMILARI	1	3	1	1	1	-	-	-	-	-	-	-	7	
19	1	3	1	1	1	-	-	-	-	-	-	-	7	
19.1	-	-	-	-	-	-	-	-	-	-	-	-	-	
19.2	1	2	1	-	-	-	-	-	-	-	-	-	4	
19.3	-	1	-	1	1	-	-	-	-	-	-	-	3	
DD INDUSTRIA DEL LEGNO E DEI PRODOTTI IN LE- GNO	199	74	50	11	9	3	-	-	-	-	-	-	346	
20	199	74	50	11	9	3	-	-	-	-	-	-	346	
20.1	3	2	-	-	-	-	-	-	-	-	-	-	5	
20.2	-	-	-	-	-	-	-	-	-	-	-	-	-	
20.3	164	57	27	2	6	2	-	-	-	-	-	-	258	
20.4	9	8	22	9	3	1	-	-	-	-	-	-	52	
20.5	23	7	1	-	-	-	-	-	-	-	-	-	31	

**Tavola 3.19 segue - Unità locali delle imprese per classe di addetti, sezione, sottosezione, divisione, gruppo di attività economica e tipo di comune**

ATTIVITÀ ECONOMICHE TIPO DI COMUNE		CLASSI DI ADDETTI											Unità locali senza ad- detti	Totale
		1	2	3 - 5	6 - 9	10 - 19	20 - 49	50 - 99	100 - 199	200 - 499	500 - 999	1000 e più		
<b>DE</b>	<b>FABBRICAZIONE DELLA PASTA-CARTA, DELLA CARTA E DEI PRODOTTI DI CARTA; STAMPA ED EDITORIA</b>	31	18	26	4	6	1	-	-	-	-	-	1	87
21		2	-	3	-	1	-	-	-	-	-	-	1	7
21.1		-	-	-	-	-	-	-	-	-	-	-	-	-
21.2		2	-	3	-	1	-	-	-	-	-	-	1	7
<b>22</b>		<b>29</b>	<b>18</b>	<b>23</b>	<b>4</b>	<b>5</b>	<b>1</b>	-	-	-	-	-	-	<b>80</b>
22.1		7	2	4	-	-	-	-	-	-	-	-	-	13
22.2		22	16	18	4	5	1	-	-	-	-	-	-	66
22.3		-	-	1	-	-	-	-	-	-	-	-	-	1
<b>DF</b>	<b>FABBRICAZIONE DI COKE, RAFFINERIE DI PETROLIO, TRATTAMENTO DEI COMBUSTIBILI NUCLEARI</b>	1	1	1	-	1	-	-	1	-	-	-	-	5
23		1	1	1	-	1	-	-	1	-	-	-	-	5
23.1		-	-	-	-	-	-	-	-	-	-	-	-	-
23.2		1	1	1	-	1	-	-	1	-	-	-	-	5
23.3		-	-	-	-	-	-	-	-	-	-	-	-	-
<b>DG</b>	<b>FABBRICAZIONE DI PRODOTTI CHIMICI E DI FIBRE SINTETICHE E ARTIFICIALI</b>	4	1	7	1	2	1	-	1	1	-	-	-	18
24		4	1	7	1	2	1	-	1	1	-	-	-	18
24.1		2	-	2	-	-	1	-	-	1	-	-	-	6
24.2		-	-	-	-	-	-	-	-	-	-	-	-	-
24.3		-	-	4	1	2	-	-	-	-	-	-	-	7
24.4		-	-	-	-	-	-	-	-	-	-	-	-	-
24.5		1	1	-	-	-	-	-	1	-	-	-	-	3
24.6		1	-	1	-	-	-	-	-	-	-	-	-	2
24.7		-	-	-	-	-	-	-	-	-	-	-	-	-
<b>DH</b>	<b>FABBRICAZIONE DI ARTICOLI IN GOMMA E MATERIE PLASTICHE</b>	4	11	10	8	1	5	-	-	-	-	-	1	40
25		4	11	10	8	1	5	-	-	-	-	-	1	40
25.1		-	4	3	2	-	-	-	-	-	-	-	-	9
25.2		4	7	7	6	1	5	-	-	-	-	-	1	31
<b>DI</b>	<b>FABBRICAZIONE DI PRODOTTI DELLA LAVORAZIONE DI MINERALI NON METALLIFERI</b>	41	28	55	33	21	12	1	1	-	-	-	-	192
26		41	28	55	33	21	12	1	1	-	-	-	-	192
26.1		5	5	8	3	-	-	-	-	-	-	-	-	21
26.2		11	1	-	-	-	-	-	-	-	-	-	-	12
26.3		-	-	-	-	-	-	-	-	-	-	-	-	-
26.4		-	-	2	-	-	-	-	-	-	-	-	-	2
26.5		-	-	2	-	-	1	1	1	-	-	-	-	5
26.6		6	5	7	11	9	6	-	-	-	-	-	-	44
26.7		18	15	35	19	11	5	-	-	-	-	-	-	103
26.8		1	2	1	-	1	-	-	-	-	-	-	-	5
<b>DJ</b>	<b>PRODUZIONE DI METALLO E FABBRICAZIONE DI PRODOTTI IN METALLO</b>	97	63	76	25	19	6	2	-	1	-	-	-	289
27		-	1	6	1	2	1	-	-	1	-	-	-	12
27.1		-	-	-	-	-	-	-	-	-	-	-	-	-
27.2		-	-	-	-	-	1	-	-	-	-	-	-	1
27.3		-	1	6	-	2	-	-	-	-	-	-	-	9
27.4		-	-	-	-	-	-	-	-	1	-	-	-	1
27.5		-	-	-	1	-	-	-	-	-	-	-	-	1
<b>28</b>		<b>97</b>	<b>62</b>	<b>70</b>	<b>24</b>	<b>17</b>	<b>5</b>	<b>2</b>	-	-	-	-	-	<b>277</b>
28.1		18	27	32	11	14	4	1	-	-	-	-	-	107
28.2		-	-	1	3	1	-	-	-	-	-	-	-	5
28.3		-	-	-	-	-	-	-	-	-	-	-	-	-
28.4		-	-	-	-	-	-	-	-	-	-	-	-	-
28.5		10	7	1	2	1	-	1	-	-	-	-	-	22
28.6		1	-	-	-	-	1	-	-	-	-	-	-	2
28.7		68	28	36	8	1	-	-	-	-	-	-	-	141
<b>DK</b>	<b>FABBRICAZIONE DI MACCHINE ED APPARECCHI MECCANICI, COMPRESI L'INSTALLAZIONE, IL MONTAGGIO, LA RIPARAZIONE E LA MANUTENZIONE</b>	21	13	16	12	6	4	-	-	-	-	-	-	72
29		21	13	16	12	6	4	-	-	-	-	-	-	72
29.1		11	3	5	3	-	-	-	-	-	-	-	-	22
29.2		8	3	4	8	2	3	-	-	-	-	-	-	28
29.3		2	4	6	1	3	-	-	-	-	-	-	-	16
29.4		-	1	-	-	-	-	-	-	-	-	-	-	1
29.5		-	2	1	-	1	1	-	-	-	-	-	-	5
29.6		-	-	-	-	-	-	-	-	-	-	-	-	-
29.7		-	-	-	-	-	-	-	-	-	-	-	-	-

**Tavola 3.19 segue - Unità locali delle imprese per classe di addetti, sezione, sottosezione, divisione, gruppo di attività economica e tipo di comune**

ATTIVITÀ ECONOMICHE TIPO DI COMUNE		CLASSI DI ADDETTI										Unità locali senza ad- detti	Totale		
		1	2	3 - 5	6 - 9	10 - 19	20 - 49	50 - 99	100 - 199	200 - 499	500 - 999			1000 e più	
<b>DL</b>	<b>FABBRICAZIONE DI MACCHINE ELETTRICHE E DI APPARECCHIATURE ELETTRICHE ED OTTICHE</b>	<b>58</b>	<b>23</b>	<b>12</b>	<b>4</b>	<b>2</b>	<b>3</b>	-	-	-	-	-	-	-	<b>102</b>
30		-	-	-	-	-	-	-	-	-	-	-	-	-	-
30.0		-	-	-	-	-	-	-	-	-	-	-	-	-	-
31		<b>6</b>	<b>7</b>	<b>5</b>	<b>3</b>	<b>2</b>	<b>3</b>	-	-	-	-	-	-	-	<b>26</b>
31.1		-	4	3	-	1	-	-	-	-	-	-	-	-	8
31.2		3	-	-	1	1	1	-	-	-	-	-	-	-	6
31.3		-	-	-	-	-	-	-	-	-	-	-	-	-	-
31.4		-	-	-	-	-	-	-	-	-	-	-	-	-	-
31.5		2	2	1	-	-	-	-	-	-	-	-	-	-	5
31.6		1	1	1	2	-	2	-	-	-	-	-	-	-	7
32		<b>28</b>	<b>8</b>	<b>2</b>	-	-	-	-	-	-	-	-	-	-	<b>38</b>
32.1		-	-	-	-	-	-	-	-	-	-	-	-	-	-
32.2		28	8	2	-	-	-	-	-	-	-	-	-	-	38
32.3		-	-	-	-	-	-	-	-	-	-	-	-	-	-
33		<b>24</b>	<b>8</b>	<b>5</b>	<b>1</b>	-	-	-	-	-	-	-	-	-	<b>38</b>
33.1		20	4	4	-	-	-	-	-	-	-	-	-	-	28
33.2		-	1	1	-	-	-	-	-	-	-	-	-	-	2
33.3		-	-	-	-	-	-	-	-	-	-	-	-	-	-
33.4		4	3	-	1	-	-	-	-	-	-	-	-	-	8
33.5		-	-	-	-	-	-	-	-	-	-	-	-	-	-
<b>DM</b>	<b>FABBRICAZIONE DI MEZZI DI TRASPORTO</b>	<b>6</b>	<b>3</b>	<b>1</b>	-	<b>3</b>	-	-	-	-	-	-	-	<b>2</b>	<b>15</b>
34		-	-	1	-	3	-	-	-	-	-	-	-	2	6
34.1		-	-	-	-	-	-	-	-	-	-	-	-	-	-
34.2		-	-	-	-	3	-	-	-	-	-	-	-	-	3
34.3		-	-	1	-	-	-	-	-	-	-	-	-	2	3
35		<b>6</b>	<b>3</b>	-	-	-	-	-	-	-	-	-	-	-	<b>9</b>
35.1		1	1	-	-	-	-	-	-	-	-	-	-	-	2
35.2		-	-	-	-	-	-	-	-	-	-	-	-	-	-
35.3		-	-	-	-	-	-	-	-	-	-	-	-	-	-
35.4		4	-	-	-	-	-	-	-	-	-	-	-	-	4
35.5		1	2	-	-	-	-	-	-	-	-	-	-	-	3
<b>DN</b>	<b>ALTRE INDUSTRIE MANIFATTURIERE</b>	<b>50</b>	<b>18</b>	<b>20</b>	<b>6</b>	<b>10</b>	<b>1</b>	-	-	-	-	-	-	-	<b>105</b>
36		<b>49</b>	<b>18</b>	<b>18</b>	<b>6</b>	<b>9</b>	<b>1</b>	-	-	-	-	-	-	-	<b>101</b>
36.1		36	11	14	6	7	1	-	-	-	-	-	-	-	75
36.2		12	6	4	-	2	-	-	-	-	-	-	-	-	24
36.3		-	-	-	-	-	-	-	-	-	-	-	-	-	-
36.4		-	-	-	-	-	-	-	-	-	-	-	-	-	-
36.5		-	-	-	-	-	-	-	-	-	-	-	-	-	-
36.6		1	1	-	-	-	-	-	-	-	-	-	-	-	2
37		<b>1</b>	-	<b>2</b>	-	<b>1</b>	-	-	-	-	-	-	-	-	<b>4</b>
37.1		1	-	1	-	-	-	-	-	-	-	-	-	-	2
37.2		-	-	1	-	1	-	-	-	-	-	-	-	-	2
<b>E</b>	<b>PRODUZIONE E DISTRIBUZIONE DI ENERGIA ELETTRICA, GAS E ACQUA</b>	<b>1</b>	<b>2</b>	<b>5</b>	<b>3</b>	-	<b>3</b>	<b>1</b>	<b>1</b>	-	-	-	-	-	<b>16</b>
40		-	2	4	3	-	3	1	1	-	-	-	-	-	14
40.1		-	1	4	3	-	3	1	1	-	-	-	-	-	13
40.2		-	1	-	-	-	-	-	-	-	-	-	-	-	1
40.3		-	-	-	-	-	-	-	-	-	-	-	-	-	-
41		<b>1</b>	-	<b>1</b>	-	-	-	-	-	-	-	-	-	-	<b>2</b>
41.0		1	-	1	-	-	-	-	-	-	-	-	-	-	2
<b>F</b>	<b>COSTRUZIONI</b>	<b>453</b>	<b>163</b>	<b>225</b>	<b>93</b>	<b>49</b>	<b>23</b>	<b>3</b>	<b>1</b>	-	-	-	-	<b>5</b>	<b>1.015</b>
45		<b>453</b>	<b>163</b>	<b>225</b>	<b>93</b>	<b>49</b>	<b>23</b>	<b>3</b>	<b>1</b>	-	-	-	-	<b>5</b>	<b>1.015</b>
45.1		19	10	10	2	2	-	-	-	-	-	-	-	-	43
45.2		167	84	158	69	37	18	3	1	-	-	-	-	2	539
45.3		70	30	33	21	10	5	-	-	-	-	-	-	3	172
45.4		195	39	24	1	-	-	-	-	-	-	-	-	-	259
45.5		2	-	-	-	-	-	-	-	-	-	-	-	-	2
<b>G</b>	<b>COMMERCIO ALL'INGROSSO E AL DETTAGLIO; RIPARAZIONE DI AUTOVEICOLI, MOTOCICLI E DI BENI PERSONALI E PER LA CASA</b>	<b>3.908</b>	<b>1.942</b>	<b>1.265</b>	<b>192</b>	<b>81</b>	<b>27</b>	<b>4</b>	-	-	-	-	-	<b>12</b>	<b>7.431</b>
50		<b>756</b>	<b>371</b>	<b>224</b>	<b>36</b>	<b>17</b>	<b>2</b>	-	-	-	-	-	-	<b>2</b>	<b>1.408</b>
50.1		37	25	18	9	11	2	-	-	-	-	-	-	-	102
50.2		561	240	146	21	4	-	-	-	-	-	-	-	1	973
50.3		50	28	23	5	2	-	-	-	-	-	-	-	-	108
50.4		34	12	6	-	-	-	-	-	-	-	-	-	-	52
50.5		74	66	31	1	-	-	-	-	-	-	-	-	1	173
51		<b>216</b>	<b>147</b>	<b>235</b>	<b>84</b>	<b>30</b>	<b>18</b>	<b>4</b>	-	-	-	-	-	<b>3</b>	<b>737</b>
51.1		100	30	38	36	5	1	-	-	-	-	-	-	-	210
51.2		25	14	24	10	1	2	-	-	-	-	-	-	-	76
51.3		25	41	81	18	19	10	4	-	-	-	-	-	2	200
51.4		31	35	43	11	2	1	-	-	-	-	-	-	1	124
51.5		30	19	36	7	2	3	-	-	-	-	-	-	-	97
51.6		5	8	13	2	1	-	-	-	-	-	-	-	-	29
51.7		-	-	-	-	-	1	-	-	-	-	-	-	-	1

**Tavola 3.19 segue - Unità locali delle imprese per classe di addetti, sezione, sottosezione, divisione, gruppo di attività economica e tipo di comune**

ATTIVITÀ ECONOMICHE TIPO DI COMUNE	CLASSI DI ADDETTI										Unità locali senza ad- detti	Totale	
	1	2	3 - 5	6 - 9	10 - 19	20 - 49	50 - 99	100 - 199	200 - 499	500 - 999			1000 e più
<b>52</b>	<b>2.936</b>	<b>1.424</b>	<b>806</b>	<b>72</b>	<b>34</b>	<b>7</b>	-	-	-	-	-	<b>7</b>	<b>5.286</b>
52.1	279	160	117	22	19	4	-	-	-	-	-	3	604
52.2	469	309	117	7	-	1	-	-	-	-	-	-	903
52.3	59	29	61	7	1	-	-	-	-	-	-	1	158
52.4	1.349	764	449	35	14	2	-	-	-	-	-	3	2.616
52.5	7	1	1	1	-	-	-	-	-	-	-	-	10
52.6	624	140	51	-	-	-	-	-	-	-	-	-	815
52.7	149	21	10	-	-	-	-	-	-	-	-	-	180
<b>H ALBERGHI E RISTORANTI</b>	<b>192</b>	<b>224</b>	<b>204</b>	<b>42</b>	<b>18</b>	<b>2</b>	-	<b>1</b>	-	-	-	-	<b>683</b>
<b>55</b>	<b>192</b>	<b>224</b>	<b>204</b>	<b>42</b>	<b>18</b>	<b>2</b>	-	<b>1</b>	-	-	-	-	<b>683</b>
55.1	4	3	8	3	4	1	-	-	-	-	-	-	23
55.2	7	5	7	3	5	-	-	1	-	-	-	-	28
55.3	53	55	84	23	5	1	-	-	-	-	-	-	221
55.4	128	159	104	13	2	-	-	-	-	-	-	-	406
55.5	-	2	1	-	2	-	-	-	-	-	-	-	5
<b>I TRASPORTI, MAGAZZINAGGIO E COMUNICAZIONI</b>	<b>340</b>	<b>56</b>	<b>77</b>	<b>31</b>	<b>20</b>	<b>20</b>	<b>9</b>	<b>2</b>	<b>1</b>	-	-	-	<b>556</b>
<b>60</b>	<b>314</b>	<b>39</b>	<b>37</b>	<b>13</b>	<b>10</b>	<b>9</b>	<b>2</b>	<b>2</b>	-	-	-	-	<b>426</b>
60.1	-	1	3	6	-	1	1	1	-	-	-	-	13
60.2	314	38	34	7	10	8	1	1	-	-	-	-	413
60.3	-	-	-	-	-	-	-	-	-	-	-	-	-
<b>61</b>	-	-	-	-	-	-	-	-	-	-	-	-	-
61.1	-	-	-	-	-	-	-	-	-	-	-	-	-
61.2	-	-	-	-	-	-	-	-	-	-	-	-	-
<b>62</b>	-	-	-	-	-	-	-	-	-	-	-	-	-
62.1	-	-	-	-	-	-	-	-	-	-	-	-	-
62.2	-	-	-	-	-	-	-	-	-	-	-	-	-
62.3	-	-	-	-	-	-	-	-	-	-	-	-	-
<b>63</b>	<b>23</b>	<b>14</b>	<b>19</b>	<b>7</b>	<b>3</b>	<b>1</b>	<b>1</b>	-	-	-	-	-	<b>68</b>
63.1	8	1	2	2	-	-	1	-	-	-	-	-	14
63.2	7	5	3	2	1	1	-	-	-	-	-	-	19
63.3	4	5	11	3	1	-	-	-	-	-	-	-	24
63.4	4	3	3	-	1	-	-	-	-	-	-	-	11
<b>64</b>	<b>3</b>	<b>3</b>	<b>21</b>	<b>11</b>	<b>7</b>	<b>10</b>	<b>6</b>	-	<b>1</b>	-	-	-	<b>62</b>
64.1	1	1	15	10	4	6	3	-	1	-	-	-	41
64.2	2	2	6	1	3	4	3	-	-	-	-	-	21
<b>J INTERMEDIAZIONE MONETARIA E FINANZIARIA</b>	<b>107</b>	<b>64</b>	<b>62</b>	<b>21</b>	<b>18</b>	<b>7</b>	<b>2</b>	<b>1</b>	-	-	-	-	<b>282</b>
<b>65</b>	<b>6</b>	<b>8</b>	<b>27</b>	<b>21</b>	<b>16</b>	<b>7</b>	<b>2</b>	<b>1</b>	-	-	-	-	<b>88</b>
65.1	2	3	25	21	16	7	2	1	-	-	-	-	77
65.2	4	5	2	-	-	-	-	-	-	-	-	-	11
<b>66</b>	<b>3</b>	<b>1</b>	<b>2</b>	-	-	-	-	-	-	-	-	-	<b>6</b>
66.0	3	1	2	-	-	-	-	-	-	-	-	-	6
<b>67</b>	<b>98</b>	<b>55</b>	<b>33</b>	-	<b>2</b>	-	-	-	-	-	-	-	<b>188</b>
67.1	-	-	-	-	-	-	-	-	-	-	-	-	-
67.2	98	55	33	-	2	-	-	-	-	-	-	-	188
<b>K ATTIVITÀ IMMOBILIARI, NOLEGGIO, INFORMATICA, RICERCA, ALTRE ATTIVITÀ PROFESSIONALI ED IMPRENDITORIALI</b>	<b>1.259</b>	<b>232</b>	<b>189</b>	<b>41</b>	<b>16</b>	<b>4</b>	<b>6</b>	-	-	-	-	<b>1</b>	<b>1.748</b>
<b>70</b>	<b>51</b>	<b>7</b>	<b>4</b>	-	<b>1</b>	-	<b>1</b>	-	-	-	-	-	<b>64</b>
70.1	2	1	-	-	-	-	-	-	-	-	-	-	3
70.2	16	1	-	-	1	-	1	-	-	-	-	-	19
70.3	33	5	4	-	-	-	-	-	-	-	-	-	42
<b>71</b>	<b>7</b>	<b>2</b>	<b>1</b>	-	-	-	-	-	-	-	-	-	<b>10</b>
71.1	1	-	-	-	-	-	-	-	-	-	-	-	1
71.2	-	-	-	-	-	-	-	-	-	-	-	-	-
71.3	-	2	-	-	-	-	-	-	-	-	-	-	2
71.4	6	-	1	-	-	-	-	-	-	-	-	-	7
<b>72</b>	<b>25</b>	<b>18</b>	<b>28</b>	<b>8</b>	<b>4</b>	-	-	-	-	-	-	-	<b>83</b>
72.1	4	-	1	1	1	-	-	-	-	-	-	-	7
72.2	9	9	10	1	1	-	-	-	-	-	-	-	30
72.3	8	8	15	5	2	-	-	-	-	-	-	-	38
72.4	-	-	-	-	-	-	-	-	-	-	-	-	-
72.5	3	-	2	1	-	-	-	-	-	-	-	-	6
72.6	1	1	-	-	-	-	-	-	-	-	-	-	2
<b>73</b>	-	<b>1</b>	-	-	-	-	-	-	-	-	-	-	<b>1</b>
73.1	-	1	-	-	-	-	-	-	-	-	-	-	1
73.2	-	-	-	-	-	-	-	-	-	-	-	-	-
<b>74</b>	<b>1.176</b>	<b>204</b>	<b>156</b>	<b>33</b>	<b>11</b>	<b>4</b>	<b>5</b>	-	-	-	-	<b>1</b>	<b>1.590</b>
74.1	353	92	97	19	1	-	1	-	-	-	-	-	563
74.2	392	50	24	2	2	-	-	-	-	-	-	-	470
74.3	3	-	1	1	-	-	-	-	-	-	-	-	5
74.4	13	3	2	1	-	-	-	-	-	-	-	-	19
74.5	-	-	-	-	-	-	-	-	-	-	-	-	-
74.6	3	1	-	1	2	2	1	-	-	-	-	-	10
74.7	316	6	8	6	2	1	3	-	-	-	-	-	342
74.8	96	52	24	3	4	1	-	-	-	-	-	1	181
<b>M ISTRUZIONE</b>	<b>26</b>	<b>28</b>	<b>22</b>	<b>1</b>	<b>1</b>	<b>3</b>	<b>1</b>	-	-	-	-	-	<b>82</b>
<b>80</b>	<b>26</b>	<b>28</b>	<b>22</b>	<b>1</b>	<b>1</b>	<b>3</b>	<b>1</b>	-	-	-	-	-	<b>82</b>
80.1	6	10	5	1	-	-	-	-	-	-	-	-	22
80.2	2	-	4	-	1	2	1	-	-	-	-	-	10
80.3	-	-	-	-	-	-	-	-	-	-	-	-	-
80.4	18	18	13	-	-	1	-	-	-	-	-	-	50

**Tavola 3.19 segue - Unità locali delle imprese per classe di addetti, sezione, sottosezione, divisione, gruppo di attività economica e tipo di comune**

ATTIVITÀ ECONOMICHE TIPO DI COMUNE	CLASSI DI ADDETTI											Unità locali senza ad- detti	Totale
	1	2	3 - 5	6 - 9	10 - 19	20 - 49	50 - 99	100 - 199	200 - 499	500 - 999	1000 e più		
<b>N SANITÀ E ALTRI SERVIZI SOCIALI</b>	<b>493</b>	<b>133</b>	<b>53</b>	<b>12</b>	<b>10</b>	<b>5</b>	-	-	-	-	-	<b>3</b>	<b>709</b>
<b>85</b>	<b>493</b>	<b>133</b>	<b>53</b>	<b>12</b>	<b>10</b>	<b>5</b>	-	-	-	-	-	<b>3</b>	<b>709</b>
85.1	440	129	44	8	3	-	-	-	-	-	-	-	627
85.2	11	1	-	-	-	-	-	-	-	-	-	-	12
85.3	42	3	9	4	7	5	-	-	-	-	-	-	70
<b>O ALTRI SERVIZI PUBBLICI, SOCIALI E PERSONALI</b>	<b>605</b>	<b>210</b>	<b>124</b>	<b>13</b>	<b>8</b>	<b>4</b>	<b>3</b>	<b>1</b>	-	-	-	-	<b>968</b>
<b>90</b>	<b>1</b>	<b>2</b>	<b>2</b>	<b>1</b>	<b>2</b>	-	<b>1</b>	<b>1</b>	-	-	-	-	<b>10</b>
90.0	1	2	2	1	2	-	1	1	-	-	-	-	10
<b>92</b>	<b>78</b>	<b>37</b>	<b>32</b>	<b>6</b>	<b>6</b>	<b>3</b>	<b>1</b>	-	-	-	-	-	<b>163</b>
92.1	2	2	2	-	-	-	-	-	-	-	-	-	6
92.2	14	6	6	2	4	1	-	-	-	-	-	-	33
92.3	38	15	14	3	2	2	-	-	-	-	-	-	74
92.4	1	1	-	-	-	-	-	-	-	-	-	-	2
92.5	-	-	-	-	-	-	-	-	-	-	-	-	-
92.6	22	10	10	1	-	-	-	-	-	-	-	-	43
92.7	1	3	-	-	-	-	1	-	-	-	-	-	5
<b>93</b>	<b>526</b>	<b>171</b>	<b>90</b>	<b>6</b>	-	<b>1</b>	<b>1</b>	-	-	-	-	-	<b>795</b>
93.0	526	171	90	6	-	1	1	-	-	-	-	-	795
<b>TOTALE</b>	<b>8.210</b>	<b>3.497</b>	<b>2.742</b>	<b>615</b>	<b>327</b>	<b>145</b>	<b>34</b>	<b>10</b>	<b>3</b>	-	-	<b>27</b>	<b>15.610</b>
di cui unità locali:													
- artigiane	2.385	1.015	900	193	62	20	-	-	-	-	-	4	4.579
- dell'industria in senso stretto (a)	722	423	497	159	99	48	6	4	2	-	-	6	1.966
- dei servizi	6.930	2.889	1.996	353	172	72	25	5	1	-	-	16	12.459
TIPO DI COMUNE													
- Comune capoluogo	1.610	926	803	216	133	60	18	7	3	-	-	10	3.786
- Altri comuni	6.600	2.571	1.939	399	194	85	16	3	-	-	-	17	11.824
<b>TOTALE</b>	<b>8.210</b>	<b>3.497</b>	<b>2.742</b>	<b>615</b>	<b>327</b>	<b>145</b>	<b>34</b>	<b>10</b>	<b>3</b>	-	-	<b>27</b>	<b>15.610</b>

(a) Comprende le sezioni di attività: C - Estrazione di minerali; D - Attività manifatturiere; E - Produzione e distribuzione di energia elettrica, gas e acqua

**Tavola 3.20 - Addetti alle unità locali delle imprese per classe di addetti, sezione, sottosezione, divisione, gruppo di attività economica e tipo di comune**

ATTIVITÀ ECONOMICHE TIPO DI COMUNE		CLASSI DI ADDETTI										Totale		
		1	2	3 - 5	6 - 9	10 - 19	20 - 49	50 - 99	100 - 199	200 - 499	500 - 999		1000 e più	
<b>A</b>	<b>AGRICOLTURA, CACCIA E SILVICOLTURA</b>	<b>77</b>	<b>22</b>	<b>63</b>	<b>71</b>	<b>97</b>	<b>51</b>	-	-	-	-	-	-	<b>381</b>
<b>01</b>		<b>77</b>	<b>20</b>	<b>63</b>	<b>71</b>	<b>97</b>	<b>30</b>	-	-	-	-	-	-	<b>358</b>
01.1		49	12	11	6	-	-	-	-	-	-	-	-	78
01.2		-	-	-	-	-	-	-	-	-	-	-	-	-
01.4		28	8	52	65	97	30	-	-	-	-	-	-	280
01.5		-	-	-	-	-	-	-	-	-	-	-	-	-
<b>02</b>		-	<b>2</b>	-	-	-	<b>21</b>	-	-	-	-	-	-	<b>23</b>
02.0		-	2	-	-	-	21	-	-	-	-	-	-	23
<b>B</b>	<b>PESCA, PISCICOLTURA E SERVIZI CONNESSI</b>	<b>28</b>	<b>22</b>	<b>26</b>	-	-	-	-	-	-	-	-	-	<b>76</b>
<b>05</b>		<b>28</b>	<b>22</b>	<b>26</b>	-	-	-	-	-	-	-	-	-	<b>76</b>
05.0		28	22	26	-	-	-	-	-	-	-	-	-	76
<b>C</b>	<b>ESTRAZIONE DI MINERALI</b>	<b>1</b>	-	<b>4</b>	<b>24</b>	-	<b>59</b>	-	-	-	-	-	-	<b>88</b>
<b>CA</b>	<b>ESTRAZIONE DI MINERALI ENERGETICI</b>	-	-	-	-	-	<b>59</b>	-	-	-	-	-	-	<b>59</b>
<b>10</b>		-	-	-	-	-	-	-	-	-	-	-	-	-
10.1		-	-	-	-	-	-	-	-	-	-	-	-	-
10.2		-	-	-	-	-	-	-	-	-	-	-	-	-
10.3		-	-	-	-	-	-	-	-	-	-	-	-	-
<b>11</b>		-	-	-	-	-	<b>59</b>	-	-	-	-	-	-	<b>59</b>
11.1		-	-	-	-	-	59	-	-	-	-	-	-	59
11.2		-	-	-	-	-	-	-	-	-	-	-	-	-
<b>12</b>		-	-	-	-	-	-	-	-	-	-	-	-	-
12.0		-	-	-	-	-	-	-	-	-	-	-	-	-
<b>CB</b>	<b>ESTRAZIONE DI MINERALI NON ENERGETICI</b>	<b>1</b>	-	<b>4</b>	<b>24</b>	-	-	-	-	-	-	-	-	<b>29</b>
<b>13</b>		-	-	-	-	-	-	-	-	-	-	-	-	-
13.1		-	-	-	-	-	-	-	-	-	-	-	-	-
13.2		-	-	-	-	-	-	-	-	-	-	-	-	-
<b>14</b>		<b>1</b>	-	<b>4</b>	<b>24</b>	-	-	-	-	-	-	-	-	<b>29</b>
14.1		-	-	-	9	-	-	-	-	-	-	-	-	9
14.2		-	-	-	15	-	-	-	-	-	-	-	-	15
14.3		1	-	-	-	-	-	-	-	-	-	-	-	1
14.4		-	-	-	-	-	-	-	-	-	-	-	-	-
14.5		-	-	4	-	-	-	-	-	-	-	-	-	4
<b>D</b>	<b>ATTIVITÀ MANIFATTURIERE</b>	<b>720</b>	<b>842</b>	<b>1.839</b>	<b>1.096</b>	<b>1.345</b>	<b>1.311</b>	<b>326</b>	<b>427</b>	<b>541</b>	-	-	-	<b>8.447</b>
<b>DA</b>	<b>INDUSTRIE ALIMENTARI, DELLE BEVANDE E DEL TABACCO</b>	<b>120</b>	<b>304</b>	<b>789</b>	<b>317</b>	<b>208</b>	<b>206</b>	<b>132</b>	-	-	-	-	-	<b>2.076</b>
<b>15</b>		<b>120</b>	<b>304</b>	<b>789</b>	<b>317</b>	<b>208</b>	<b>206</b>	<b>132</b>	-	-	-	-	-	<b>2.076</b>
15.1		-	2	3	17	-	73	64	-	-	-	-	-	159
15.2		-	-	-	-	-	-	-	-	-	-	-	-	-
15.3		-	4	10	14	30	20	-	-	-	-	-	-	78
15.4		5	18	68	27	-	-	-	-	-	-	-	-	118
15.5		23	104	93	22	41	66	-	-	-	-	-	-	349
15.6		4	6	37	34	30	-	-	-	-	-	-	-	111
15.7		1	4	12	21	47	-	-	-	-	-	-	-	85
15.8		79	156	546	182	60	47	68	-	-	-	-	-	1.138
15.9		8	10	20	-	-	-	-	-	-	-	-	-	38
<b>16</b>		-	-	-	-	-	-	-	-	-	-	-	-	-
16.0		-	-	-	-	-	-	-	-	-	-	-	-	-
<b>DB</b>	<b>INDUSTRIE TESSILI E DELL'ABBIGLIAMENTO</b>	<b>87</b>	<b>26</b>	<b>28</b>	<b>28</b>	<b>25</b>	<b>41</b>	-	-	-	-	-	-	<b>235</b>
<b>17</b>		<b>9</b>	<b>6</b>	<b>17</b>	<b>14</b>	-	<b>41</b>	-	-	-	-	-	-	<b>87</b>
17.1		1	-	-	-	-	-	-	-	-	-	-	-	1
17.2		-	-	-	-	-	41	-	-	-	-	-	-	41
17.3		-	-	-	-	-	-	-	-	-	-	-	-	-
17.4		-	2	4	8	-	-	-	-	-	-	-	-	14
17.5		5	-	13	6	-	-	-	-	-	-	-	-	24
17.6		-	4	-	-	-	-	-	-	-	-	-	-	4
17.7		3	-	-	-	-	-	-	-	-	-	-	-	3
<b>18</b>		<b>78</b>	<b>20</b>	<b>11</b>	<b>14</b>	<b>25</b>	-	-	-	-	-	-	-	<b>148</b>
18.1		-	2	-	-	-	-	-	-	-	-	-	-	2
18.2		73	16	11	14	25	-	-	-	-	-	-	-	139
18.3		5	2	-	-	-	-	-	-	-	-	-	-	7
<b>DC</b>	<b>INDUSTRIE CONCIARIE, FABBRICAZIONE DI PRODOTTI IN CUOIO, PELLE E SIMILARI</b>	<b>1</b>	<b>6</b>	<b>3</b>	<b>8</b>	<b>14</b>	-	-	-	-	-	-	-	<b>32</b>
<b>19</b>		<b>1</b>	<b>6</b>	<b>3</b>	<b>8</b>	<b>14</b>	-	-	-	-	-	-	-	<b>32</b>
19.1		-	-	-	-	-	-	-	-	-	-	-	-	-
19.2		1	4	3	-	-	-	-	-	-	-	-	-	8
19.3		-	2	-	8	14	-	-	-	-	-	-	-	24
<b>DD</b>	<b>INDUSTRIA DEL LEGNO E DEI PRODOTTI IN LEGNO</b>	<b>199</b>	<b>148</b>	<b>190</b>	<b>76</b>	<b>127</b>	<b>75</b>	-	-	-	-	-	-	<b>815</b>
<b>20</b>		<b>199</b>	<b>148</b>	<b>190</b>	<b>76</b>	<b>127</b>	<b>75</b>	-	-	-	-	-	-	<b>815</b>
20.1		3	4	-	-	-	-	-	-	-	-	-	-	7
20.2		-	-	-	-	-	-	-	-	-	-	-	-	-
20.3		164	114	95	13	80	54	-	-	-	-	-	-	520
20.4		9	16	90	63	47	21	-	-	-	-	-	-	246
20.5		23	14	5	-	-	-	-	-	-	-	-	-	42

**Tavola 3.20 segue - Addetti alle unità locali delle imprese per classe di addetti, sezione, sottosezione, divisione, gruppo di attività economica e tipo di comune**

ATTIVITÀ ECONOMICHE TIPO DI COMUNE		CLASSI DI ADDETTI										Totale		
		1	2	3 - 5	6 - 9	10 - 19	20 - 49	50 - 99	100 - 199	200 - 499	500 - 999		1000 e più	
<b>DE</b>	<b>FABBRICAZIONE DELLA PASTA-CARTA, DELLA CARTA E DEI PRODOTTI DI CARTA; STAMPA ED EDITORIA</b>	<b>31</b>	<b>36</b>	<b>98</b>	<b>32</b>	<b>81</b>	<b>48</b>	-	-	-	-	-	-	<b>326</b>
21		2	-	11	-	11	-	-	-	-	-	-	-	24
21.1		-	-	-	-	-	-	-	-	-	-	-	-	-
21.2		2	-	11	-	11	-	-	-	-	-	-	-	24
<b>22</b>		<b>29</b>	<b>36</b>	<b>87</b>	<b>32</b>	<b>70</b>	<b>48</b>	-	-	-	-	-	-	<b>302</b>
22.1		7	4	15	-	-	-	-	-	-	-	-	-	26
22.2		22	32	67	32	70	48	-	-	-	-	-	-	271
22.3		-	-	5	-	-	-	-	-	-	-	-	-	5
<b>DF</b>	<b>FABBRICAZIONE DI COKE, RAFFINERIE DI PETROLIO, TRATTAMENTO DEI COMBUSTIBILI NUCLEARI</b>	<b>1</b>	<b>2</b>	<b>3</b>	-	<b>12</b>	-	-	<b>107</b>	-	-	-	-	<b>125</b>
23		1	2	3	-	12	-	-	107	-	-	-	-	125
23.1		-	-	-	-	-	-	-	-	-	-	-	-	-
23.2		1	2	3	-	12	-	-	107	-	-	-	-	125
23.3		-	-	-	-	-	-	-	-	-	-	-	-	-
<b>DG</b>	<b>FABBRICAZIONE DI PRODOTTI CHIMICI E DI FIBRE SINTETICHE E ARTIFICIALI</b>	<b>4</b>	<b>2</b>	<b>29</b>	<b>6</b>	<b>36</b>	<b>25</b>	-	<b>134</b>	<b>301</b>	-	-	-	<b>537</b>
24		4	2	29	6	36	25	-	134	301	-	-	-	537
24.1		2	-	9	-	-	25	-	-	301	-	-	-	337
24.2		-	-	-	-	-	-	-	-	-	-	-	-	-
24.3		-	-	17	6	36	-	-	-	-	-	-	-	59
24.4		-	-	-	-	-	-	-	-	-	-	-	-	-
24.5		1	2	-	-	-	-	-	134	-	-	-	-	137
24.6		1	-	3	-	-	-	-	-	-	-	-	-	4
24.7		-	-	-	-	-	-	-	-	-	-	-	-	-
<b>DH</b>	<b>FABBRICAZIONE DI ARTICOLI IN GOMMA E MATERIE PLASTICHE</b>	<b>4</b>	<b>22</b>	<b>33</b>	<b>60</b>	<b>15</b>	<b>154</b>	-	-	-	-	-	-	<b>288</b>
25		4	22	33	60	15	154	-	-	-	-	-	-	288
25.1		-	8	10	16	-	-	-	-	-	-	-	-	34
25.2		4	14	23	44	15	154	-	-	-	-	-	-	254
<b>DI</b>	<b>FABBRICAZIONE DI PRODOTTI DELLA LAVORAZIONE DI MINERALI NON METALLIFERI</b>	<b>41</b>	<b>56</b>	<b>203</b>	<b>237</b>	<b>283</b>	<b>401</b>	<b>80</b>	<b>186</b>	-	-	-	-	<b>1.487</b>
26		41	56	203	237	283	401	80	186	-	-	-	-	1.487
26.1		5	10	25	20	-	-	-	-	-	-	-	-	60
26.2		11	2	-	-	-	-	-	-	-	-	-	-	13
26.3		-	-	-	-	-	-	-	-	-	-	-	-	-
26.4		-	-	8	-	-	-	-	-	-	-	-	-	8
26.5		-	-	9	-	-	32	80	186	-	-	-	-	307
26.6		6	10	28	83	123	180	-	-	-	-	-	-	430
26.7		18	30	129	134	146	189	-	-	-	-	-	-	646
26.8		1	4	4	-	14	-	-	-	-	-	-	-	23
<b>DJ</b>	<b>PRODUZIONE DI METALLO E FABBRICAZIONE DI PRODOTTI IN METALLO</b>	<b>97</b>	<b>126</b>	<b>289</b>	<b>178</b>	<b>268</b>	<b>162</b>	<b>114</b>	-	<b>240</b>	-	-	-	<b>1.474</b>
27		-	2	24	9	26	31	-	-	240	-	-	-	332
27.1		-	-	-	-	-	-	-	-	-	-	-	-	-
27.2		-	-	-	-	-	31	-	-	-	-	-	-	31
27.3		-	2	24	-	26	-	-	-	-	-	-	-	52
27.4		-	-	-	-	-	-	-	-	240	-	-	-	240
27.5		-	-	-	9	-	-	-	-	-	-	-	-	9
<b>28</b>		<b>97</b>	<b>124</b>	<b>265</b>	<b>169</b>	<b>242</b>	<b>131</b>	<b>114</b>	-	-	-	-	-	<b>1.142</b>
28.1		18	54	123	76	195	111	50	-	-	-	-	-	627
28.2		-	-	5	19	17	-	-	-	-	-	-	-	41
28.3		-	-	-	-	-	-	-	-	-	-	-	-	-
28.4		-	-	-	-	-	-	-	-	-	-	-	-	-
28.5		10	14	5	13	19	-	64	-	-	-	-	-	125
28.6		1	-	-	-	-	20	-	-	-	-	-	-	21
28.7		68	56	132	61	11	-	-	-	-	-	-	-	328
<b>DK</b>	<b>FABBRICAZIONE DI MACCHINE ED APPARECCHI MECCANICI, COMPRESI L'INSTALLAZIONE, IL MONTAGGIO, LA RIPARAZIONE E LA MANUTENZIONE</b>	<b>21</b>	<b>26</b>	<b>58</b>	<b>85</b>	<b>78</b>	<b>104</b>	-	-	-	-	-	-	<b>372</b>
29		21	26	58	85	78	104	-	-	-	-	-	-	372
29.1		11	6	20	21	-	-	-	-	-	-	-	-	58
29.2		8	6	14	57	24	82	-	-	-	-	-	-	191
29.3		2	8	21	7	38	-	-	-	-	-	-	-	76
29.4		-	2	-	-	-	-	-	-	-	-	-	-	2
29.5		-	4	3	-	16	22	-	-	-	-	-	-	45
29.6		-	-	-	-	-	-	-	-	-	-	-	-	-
29.7		-	-	-	-	-	-	-	-	-	-	-	-	-

**Tavola 3.20 segue - Addetti alle unità locali delle imprese per classe di addetti, sezione, sottosezione, divisione, gruppo di attività economica e tipo di comune**

ATTIVITÀ ECONOMICHE TIPO DI COMUNE		CLASSI DI ADDETTI										Totale		
		1	2	3 - 5	6 - 9	10 - 19	20 - 49	50 - 99	100 - 199	200 - 499	500 - 999		1000 e più	
<b>DL</b>	<b>FABBRICAZIONE DI MACCHINE ELETTRICHE E DI APPARECCHIATURE ELETTRICHE ED OTTICHE</b>	<b>58</b>	<b>46</b>	<b>44</b>	<b>27</b>	<b>30</b>	<b>74</b>	-	-	-	-	-	-	<b>279</b>
30		-	-	-	-	-	-	-	-	-	-	-	-	-
30.0		-	-	-	-	-	-	-	-	-	-	-	-	-
<b>31</b>		<b>6</b>	<b>14</b>	<b>18</b>	<b>20</b>	<b>30</b>	<b>74</b>	-	-	-	-	-	-	<b>162</b>
31.1		-	8	12	-	15	-	-	-	-	-	-	-	35
31.2		3	-	-	6	15	21	-	-	-	-	-	-	45
31.3		-	-	-	-	-	-	-	-	-	-	-	-	-
31.4		-	-	-	-	-	-	-	-	-	-	-	-	-
31.5		2	4	3	-	-	-	-	-	-	-	-	-	9
31.6		1	2	3	14	-	53	-	-	-	-	-	-	73
<b>32</b>		<b>28</b>	<b>16</b>	<b>8</b>	-	-	-	-	-	-	-	-	-	<b>52</b>
32.1		-	-	-	-	-	-	-	-	-	-	-	-	-
32.2		28	16	8	-	-	-	-	-	-	-	-	-	52
32.3		-	-	-	-	-	-	-	-	-	-	-	-	-
<b>33</b>		<b>24</b>	<b>16</b>	<b>18</b>	<b>7</b>	-	-	-	-	-	-	-	-	<b>65</b>
33.1		20	8	13	-	-	-	-	-	-	-	-	-	41
33.2		-	2	5	-	-	-	-	-	-	-	-	-	7
33.3		-	-	-	-	-	-	-	-	-	-	-	-	-
33.4		4	6	-	7	-	-	-	-	-	-	-	-	17
33.5		-	-	-	-	-	-	-	-	-	-	-	-	-
<b>DM</b>	<b>FABBRICAZIONE DI MEZZI DI TRASPORTO</b>	<b>6</b>	<b>6</b>	<b>4</b>	-	<b>37</b>	-	-	-	-	-	-	-	<b>53</b>
34		-	-	4	-	37	-	-	-	-	-	-	-	41
34.1		-	-	-	-	-	-	-	-	-	-	-	-	-
34.2		-	-	-	-	37	-	-	-	-	-	-	-	37
34.3		-	-	4	-	-	-	-	-	-	-	-	-	4
<b>35</b>		<b>6</b>	<b>6</b>	-	-	-	-	-	-	-	-	-	-	<b>12</b>
35.1		1	2	-	-	-	-	-	-	-	-	-	-	3
35.2		-	-	-	-	-	-	-	-	-	-	-	-	-
35.3		-	-	-	-	-	-	-	-	-	-	-	-	-
35.4		4	-	-	-	-	-	-	-	-	-	-	-	4
35.5		1	4	-	-	-	-	-	-	-	-	-	-	5
<b>DN</b>	<b>ALTRE INDUSTRIE MANIFATTURIERE</b>	<b>50</b>	<b>36</b>	<b>68</b>	<b>42</b>	<b>131</b>	<b>21</b>	-	-	-	-	-	-	<b>348</b>
36		49	36	62	42	115	21	-	-	-	-	-	-	325
36.1		36	22	49	42	92	21	-	-	-	-	-	-	262
36.2		12	12	13	-	23	-	-	-	-	-	-	-	60
36.3		-	-	-	-	-	-	-	-	-	-	-	-	-
36.4		-	-	-	-	-	-	-	-	-	-	-	-	-
36.5		-	-	-	-	-	-	-	-	-	-	-	-	-
36.6		1	2	-	-	-	-	-	-	-	-	-	-	3
<b>37</b>		<b>1</b>	-	<b>6</b>	-	<b>16</b>	-	-	-	-	-	-	-	<b>23</b>
37.1		1	-	3	-	-	-	-	-	-	-	-	-	4
37.2		-	-	3	-	16	-	-	-	-	-	-	-	19
<b>E</b>	<b>PRODUZIONE E DISTRIBUZIONE DI ENERGIA ELETTRICA, GAS E ACQUA</b>	<b>1</b>	<b>4</b>	<b>23</b>	<b>23</b>	-	<b>110</b>	<b>65</b>	<b>103</b>	-	-	-	-	<b>329</b>
40		-	4	18	23	-	110	65	103	-	-	-	-	323
40.1		-	2	18	23	-	110	65	103	-	-	-	-	321
40.2		-	2	-	-	-	-	-	-	-	-	-	-	2
40.3		-	-	-	-	-	-	-	-	-	-	-	-	-
<b>41</b>		<b>1</b>	-	<b>5</b>	-	-	-	-	-	-	-	-	-	<b>6</b>
41.0		1	-	5	-	-	-	-	-	-	-	-	-	6
<b>F</b>	<b>COSTRUZIONI</b>	<b>453</b>	<b>326</b>	<b>819</b>	<b>676</b>	<b>649</b>	<b>666</b>	<b>201</b>	<b>105</b>	-	-	-	-	<b>3.895</b>
45		453	326	819	676	649	666	201	105	-	-	-	-	3.895
45.1		19	20	36	14	27	-	-	-	-	-	-	-	116
45.2		167	168	580	502	496	519	201	105	-	-	-	-	2.738
45.3		70	60	123	151	126	147	-	-	-	-	-	-	677
45.4		195	78	80	9	-	-	-	-	-	-	-	-	362
45.5		2	-	-	-	-	-	-	-	-	-	-	-	2
<b>G</b>	<b>COMMERCIO ALL'INGROSSO E AL DETTAGLIO; RIPARAZIONE DI AUTOVEICOLI, MOTOCICLI E DI BENI PERSONALI E PER LA CASA</b>	<b>3.908</b>	<b>3.884</b>	<b>4.506</b>	<b>1.343</b>	<b>1.024</b>	<b>761</b>	<b>282</b>	-	-	-	-	-	<b>15.708</b>
50		756	742	790	257	220	43	-	-	-	-	-	-	2.808
50.1		37	50	65	66	136	43	-	-	-	-	-	-	397
50.2		561	480	514	149	61	-	-	-	-	-	-	-	1.765
50.3		50	56	83	34	23	-	-	-	-	-	-	-	246
50.4		34	24	23	-	-	-	-	-	-	-	-	-	81
50.5		74	132	105	8	-	-	-	-	-	-	-	-	319
<b>51</b>		<b>216</b>	<b>294</b>	<b>879</b>	<b>595</b>	<b>382</b>	<b>523</b>	<b>282</b>	-	-	-	-	-	<b>3.171</b>
51.1		100	60	144	255	59	21	-	-	-	-	-	-	639
51.2		25	28	89	73	10	67	-	-	-	-	-	-	292
51.3		25	82	302	131	245	295	282	-	-	-	-	-	1.362
51.4		31	70	165	74	26	34	-	-	-	-	-	-	400
51.5		30	38	132	47	27	79	-	-	-	-	-	-	353
51.6		5	16	47	15	15	-	-	-	-	-	-	-	98
51.7		-	-	-	-	-	27	-	-	-	-	-	-	27



**Tavola 3.20 segue - Addetti alle unità locali delle imprese per classe di addetti, sezione, sottosezione, divisione, gruppo di attività economica e tipo di comune**

ATTIVITÀ ECONOMICHE TIPO DI COMUNE	CLASSI DI ADDETTI										Totale	
	1	2	3 - 5	6 - 9	10 - 19	20 - 49	50 - 99	100 - 199	200 - 499	500 - 999		1000 e più
<b>52</b>	<b>2.936</b>	<b>2.848</b>	<b>2.837</b>	<b>491</b>	<b>422</b>	<b>195</b>	-	-	-	-	-	<b>9.729</b>
52.1	279	320	427	151	235	121	-	-	-	-	-	1.533
52.2	469	618	395	43	-	21	-	-	-	-	-	1.546
52.3	59	58	242	45	10	-	-	-	-	-	-	414
52.4	1.349	1.528	1.579	245	177	53	-	-	-	-	-	4.931
52.5	7	2	3	7	-	-	-	-	-	-	-	19
52.6	624	280	156	-	-	-	-	-	-	-	-	1.060
52.7	149	42	35	-	-	-	-	-	-	-	-	226
<b>H ALBERGHI E RISTORANTI</b>	<b>192</b>	<b>448</b>	<b>747</b>	<b>292</b>	<b>223</b>	<b>51</b>	-	<b>121</b>	-	-	-	<b>2.074</b>
<b>55</b>	<b>192</b>	<b>448</b>	<b>747</b>	<b>292</b>	<b>223</b>	<b>51</b>	-	<b>121</b>	-	-	-	<b>2.074</b>
55.1	4	6	32	19	48	26	-	-	-	-	-	135
55.2	7	10	25	24	61	-	-	121	-	-	-	248
55.3	53	110	318	160	53	25	-	-	-	-	-	719
55.4	128	318	369	89	35	-	-	-	-	-	-	939
55.5	-	4	3	-	26	-	-	-	-	-	-	33
<b>I TRASPORTI, MAGAZZINAGGIO E COMUNICAZIONI</b>	<b>340</b>	<b>112</b>	<b>282</b>	<b>217</b>	<b>287</b>	<b>586</b>	<b>649</b>	<b>277</b>	<b>224</b>	-	-	<b>2.974</b>
<b>60</b>	<b>314</b>	<b>78</b>	<b>135</b>	<b>94</b>	<b>150</b>	<b>278</b>	<b>145</b>	<b>277</b>	-	-	-	<b>1.471</b>
60.1	-	2	13	41	-	41	70	173	-	-	-	340
60.2	314	76	122	53	150	237	75	104	-	-	-	1.131
60.3	-	-	-	-	-	-	-	-	-	-	-	-
<b>61</b>	-	-	-	-	-	-	-	-	-	-	-	-
61.1	-	-	-	-	-	-	-	-	-	-	-	-
61.2	-	-	-	-	-	-	-	-	-	-	-	-
<b>62</b>	-	-	-	-	-	-	-	-	-	-	-	-
62.1	-	-	-	-	-	-	-	-	-	-	-	-
62.2	-	-	-	-	-	-	-	-	-	-	-	-
62.3	-	-	-	-	-	-	-	-	-	-	-	-
<b>63</b>	<b>23</b>	<b>28</b>	<b>64</b>	<b>48</b>	<b>48</b>	<b>21</b>	<b>62</b>	-	-	-	-	<b>294</b>
63.1	8	2	8	14	-	-	62	-	-	-	-	94
63.2	7	10	9	15	12	21	-	-	-	-	-	74
63.3	4	10	36	19	18	-	-	-	-	-	-	87
63.4	4	6	11	-	18	-	-	-	-	-	-	39
<b>64</b>	<b>3</b>	<b>6</b>	<b>83</b>	<b>75</b>	<b>89</b>	<b>287</b>	<b>442</b>	-	<b>224</b>	-	-	<b>1.209</b>
64.1	1	2	60	66	47	183	219	-	224	-	-	802
64.2	2	4	23	9	42	104	223	-	-	-	-	407
<b>J INTERMEDIAZIONE MONETARIA E FINANZIARIA</b>	<b>107</b>	<b>128</b>	<b>233</b>	<b>155</b>	<b>236</b>	<b>218</b>	<b>158</b>	<b>124</b>	-	-	-	<b>1.359</b>
<b>65</b>	<b>6</b>	<b>16</b>	<b>114</b>	<b>155</b>	<b>215</b>	<b>218</b>	<b>158</b>	<b>124</b>	-	-	-	<b>1.006</b>
65.1	2	6	108	155	215	218	158	124	-	-	-	986
65.2	4	10	6	-	-	-	-	-	-	-	-	20
<b>66</b>	<b>3</b>	<b>2</b>	<b>8</b>	-	-	-	-	-	-	-	-	<b>13</b>
66.0	3	2	8	-	-	-	-	-	-	-	-	13
<b>67</b>	<b>98</b>	<b>110</b>	<b>111</b>	-	<b>21</b>	-	-	-	-	-	-	<b>340</b>
67.1	-	-	-	-	-	-	-	-	-	-	-	-
67.2	98	110	111	-	21	-	-	-	-	-	-	340
<b>K ATTIVITÀ IMMOBILIARI, NOLEGGIO, INFORMATICA, RICERCA, ALTRE ATTIVITÀ PROFESSIONALI ED IMPRENDITORIALI</b>	<b>1.259</b>	<b>464</b>	<b>688</b>	<b>285</b>	<b>224</b>	<b>109</b>	<b>465</b>	-	-	-	-	<b>3.494</b>
<b>70</b>	<b>51</b>	<b>14</b>	<b>14</b>	-	<b>11</b>	-	<b>85</b>	-	-	-	-	<b>175</b>
70.1	2	2	-	-	-	-	-	-	-	-	-	4
70.2	16	2	-	-	11	-	85	-	-	-	-	114
70.3	33	10	14	-	-	-	-	-	-	-	-	57
<b>71</b>	<b>7</b>	<b>4</b>	<b>3</b>	-	-	-	-	-	-	-	-	<b>14</b>
71.1	1	-	-	-	-	-	-	-	-	-	-	1
71.2	-	-	-	-	-	-	-	-	-	-	-	-
71.3	-	4	-	-	-	-	-	-	-	-	-	4
71.4	6	-	3	-	-	-	-	-	-	-	-	9
<b>72</b>	<b>25</b>	<b>36</b>	<b>104</b>	<b>57</b>	<b>52</b>	-	-	-	-	-	-	<b>274</b>
72.1	4	-	3	8	13	-	-	-	-	-	-	28
72.2	9	18	37	7	13	-	-	-	-	-	-	84
72.3	8	16	58	34	26	-	-	-	-	-	-	142
72.4	-	-	-	-	-	-	-	-	-	-	-	-
72.5	3	-	6	8	-	-	-	-	-	-	-	17
72.6	1	2	-	-	-	-	-	-	-	-	-	3
<b>73</b>	-	<b>2</b>	-	-	-	-	-	-	-	-	-	<b>2</b>
73.1	-	2	-	-	-	-	-	-	-	-	-	2
73.2	-	-	-	-	-	-	-	-	-	-	-	-
<b>74</b>	<b>1.176</b>	<b>408</b>	<b>567</b>	<b>228</b>	<b>161</b>	<b>109</b>	<b>380</b>	-	-	-	-	<b>3.029</b>
74.1	353	184	353	127	11	-	69	-	-	-	-	1.097
74.2	392	100	84	12	26	-	-	-	-	-	-	614
74.3	3	-	4	8	-	-	-	-	-	-	-	15
74.4	13	6	9	6	-	-	-	-	-	-	-	34
74.5	-	-	-	-	-	-	-	-	-	-	-	-
74.6	3	2	-	6	37	48	97	-	-	-	-	193
74.7	316	12	32	45	28	41	214	-	-	-	-	688
74.8	96	104	85	24	59	20	-	-	-	-	-	388
<b>M ISTRUZIONE</b>	<b>26</b>	<b>56</b>	<b>74</b>	<b>8</b>	<b>17</b>	<b>104</b>	<b>57</b>	-	-	-	-	<b>342</b>
<b>80</b>	<b>26</b>	<b>56</b>	<b>74</b>	<b>8</b>	<b>17</b>	<b>104</b>	<b>57</b>	-	-	-	-	<b>342</b>
80.1	6	20	19	8	-	-	-	-	-	-	-	53
80.2	2	-	12	-	17	68	57	-	-	-	-	156
80.3	-	-	-	-	-	-	-	-	-	-	-	-
80.4	18	36	43	-	-	36	-	-	-	-	-	133

**Tavola 3.20 segue - Addetti alle unità locali delle imprese per classe di addetti, sezione, sottosezione, divisione, gruppo di attività economica e tipo di comune**

ATTIVITÀ ECONOMICHE TIPO DI COMUNE	CLASSI DI ADDETTI											Totale
	1	2	3 - 5	6 - 9	10 - 19	20 - 49	50 - 99	100 - 199	200 - 499	500 - 999	1000 e più	
<b>N SANITÀ E ALTRI SERVIZI SOCIALI</b>	<b>493</b>	<b>266</b>	<b>197</b>	<b>90</b>	<b>148</b>	<b>151</b>	-	-	-	-	-	<b>1.345</b>
85	493	266	197	90	148	151	-	-	-	-	-	1.345
85.1	440	258	160	57	47	-	-	-	-	-	-	962
85.2	11	2	-	-	-	-	-	-	-	-	-	13
85.3	42	6	37	33	101	151	-	-	-	-	-	370
<b>O ALTRI SERVIZI PUBBLICI, SOCIALI E PERSONALI</b>	<b>605</b>	<b>420</b>	<b>439</b>	<b>96</b>	<b>113</b>	<b>138</b>	<b>245</b>	<b>148</b>	-	-	-	<b>2.204</b>
90	1	4	7	8	26	-	72	148	-	-	-	266
90.0	1	4	7	8	26	-	72	148	-	-	-	266
92	78	74	119	47	87	97	91	-	-	-	-	593
92.1	2	4	6	-	-	-	-	-	-	-	-	12
92.2	14	12	25	17	60	24	-	-	-	-	-	152
92.3	38	30	53	23	27	73	-	-	-	-	-	244
92.4	1	2	-	-	-	-	-	-	-	-	-	3
92.5	-	-	-	-	-	-	-	-	-	-	-	-
92.6	22	20	35	7	-	-	-	-	-	-	-	84
92.7	1	6	-	-	-	-	91	-	-	-	-	98
93	526	342	313	41	-	41	82	-	-	-	-	1.345
93.0	526	342	313	41	-	41	82	-	-	-	-	1.345
<b>TOTALE</b>	<b>8.210</b>	<b>6.994</b>	<b>9.940</b>	<b>4.376</b>	<b>4.363</b>	<b>4.315</b>	<b>2.448</b>	<b>1.305</b>	<b>765</b>	-	-	<b>42.716</b>
di cui addetti alle unità locali:												
- artigiane	2.385	2.030	3.269	1.388	807	505	-	-	-	-	-	10.384
- dell'industria in senso stretto (a)	722	846	1.866	1.143	1.345	1.480	391	530	541	-	-	8.864
- dei servizi	6.930	5.778	7.166	2.486	2.272	2.118	1.856	670	224	-	-	29.500
TIPO DI COMUNE												
- Comune capoluogo	1.610	1.852	2.925	1.539	1.804	1.802	1.313	923	765	-	-	14.533
- Altri comuni	6.600	5.142	7.015	2.837	2.559	2.513	1.135	382	-	-	-	28.183
<b>TOTALE</b>	<b>8.210</b>	<b>6.994</b>	<b>9.940</b>	<b>4.376</b>	<b>4.363</b>	<b>4.315</b>	<b>2.448</b>	<b>1.305</b>	<b>765</b>	-	-	<b>42.716</b>

(a) Comprende le sezioni di attività: C - Estrazione di minerali; D - Attività manifatturiere; E - Produzione e distribuzione di energia elettrica, gas e acqua

**Tavola 3.21 - Unità locali delle imprese e addetti per tipo di unità locale, sezione, sottosezione, divisione e gruppo di attività economica, classe di addetti e tipo di comune**

ATTIVITÀ ECONOMICHE CLASSI DI ADDETTI TIPO DI COMUNE		UNITÀ LOCALI					
		OPERATIVE		AMMINISTRATIVO/GESTIONALI		TOTALE	
		N.	Addetti	N.	Addetti	N.	Addetti
<b>A</b>	<b>AGRICOLTURA, CACCIA E SILVICOLTURA</b>	<b>116</b>	<b>366</b>	<b>7</b>	<b>15</b>	<b>123</b>	<b>381</b>
<b>01</b>		<b>114</b>	<b>343</b>	<b>7</b>	<b>15</b>	<b>121</b>	<b>358</b>
01.1		58	77	1	1	59	78
01.2		-	-	-	-	-	-
01.4		56	266	6	14	62	280
01.5		-	-	-	-	-	-
<b>02</b>		<b>2</b>	<b>23</b>	-	-	<b>2</b>	<b>23</b>
02.0		2	23	-	-	2	23
<b>B</b>	<b>PESCA, PISCICOLTURA E SERVIZI CONNESSI</b>	<b>47</b>	<b>76</b>	-	-	<b>47</b>	<b>76</b>
<b>05</b>		<b>47</b>	<b>76</b>	-	-	<b>47</b>	<b>76</b>
05.0		47	76	-	-	47	76
<b>C</b>	<b>ESTRAZIONE DI MINERALI</b>	<b>5</b>	<b>55</b>	<b>2</b>	<b>33</b>	<b>7</b>	<b>88</b>
<b>CA</b>	<b>ESTRAZIONE DI MINERALI ENERGETICI</b>	<b>1</b>	<b>32</b>	<b>1</b>	<b>27</b>	<b>2</b>	<b>59</b>
10		-	-	-	-	-	-
10.1		-	-	-	-	-	-
10.2		-	-	-	-	-	-
10.3		-	-	-	-	-	-
<b>11</b>		<b>1</b>	<b>32</b>	<b>1</b>	<b>27</b>	<b>2</b>	<b>59</b>
11.1		1	32	1	27	2	59
11.2		-	-	-	-	-	-
<b>12</b>		-	-	-	-	-	-
12.0		-	-	-	-	-	-
<b>CB</b>	<b>ESTRAZIONE DI MINERALI NON ENERGETICI</b>	<b>4</b>	<b>23</b>	<b>1</b>	<b>6</b>	<b>5</b>	<b>29</b>
<b>13</b>		-	-	-	-	-	-
13.1		-	-	-	-	-	-
13.2		-	-	-	-	-	-
<b>14</b>		<b>4</b>	<b>23</b>	<b>1</b>	<b>6</b>	<b>5</b>	<b>29</b>
14.1		1	9	-	-	1	9
14.2		1	9	1	6	2	15
14.3		1	1	-	-	1	1
14.4		-	-	-	-	-	-
14.5		1	4	-	-	1	4
<b>D</b>	<b>ATTIVITÀ MANIFATTURIERE</b>	<b>1.866</b>	<b>8.248</b>	<b>77</b>	<b>199</b>	<b>1.943</b>	<b>8.447</b>
<b>DA</b>	<b>INDUSTRIE ALIMENTARI, DELLE BEVANDE E DEL TABACCO</b>	<b>533</b>	<b>2.045</b>	<b>17</b>	<b>31</b>	<b>550</b>	<b>2.076</b>
<b>15</b>		<b>533</b>	<b>2.045</b>	<b>17</b>	<b>31</b>	<b>550</b>	<b>2.076</b>
15.1		7	159	-	-	7	159
15.2		-	-	-	-	-	-
15.3		10	78	-	-	10	78
15.4		36	115	1	3	37	118
15.5		109	347	1	2	110	349
15.6		23	108	1	3	24	111
15.7		11	84	1	1	12	85
15.8		321	1.118	11	20	332	1.138
15.9		16	36	2	2	18	38
16		-	-	-	-	-	-
16.0		-	-	-	-	-	-
<b>DB</b>	<b>INDUSTRIE TESSILI E DELL'ABBIGLIAMENTO</b>	<b>113</b>	<b>234</b>	<b>2</b>	<b>1</b>	<b>115</b>	<b>235</b>
<b>17</b>		<b>19</b>	<b>87</b>	-	-	<b>19</b>	<b>87</b>
17.1		1	1	-	-	1	1
17.2		1	41	-	-	1	41
17.3		-	-	-	-	-	-
17.4		3	14	-	-	3	14
17.5		9	24	-	-	9	24
17.6		2	4	-	-	2	4
17.7		3	3	-	-	3	3
<b>18</b>		<b>94</b>	<b>147</b>	<b>2</b>	<b>1</b>	<b>96</b>	<b>148</b>
18.1		1	2	-	-	1	2
18.2		87	138	1	1	88	139
18.3		6	7	1	-	7	7
<b>DC</b>	<b>INDUSTRIE CONCIARIE, FABBRICAZIONE DI PRODOTTI IN CUOIO, PELLE E SIMILARI</b>	<b>7</b>	<b>32</b>	-	-	<b>7</b>	<b>32</b>
<b>19</b>		<b>7</b>	<b>32</b>	-	-	<b>7</b>	<b>32</b>
19.1		-	-	-	-	-	-
19.2		4	8	-	-	4	8
19.3		3	24	-	-	3	24
<b>DD</b>	<b>INDUSTRIA DEL LEGNO E DEI PRODOTTI IN LEGNO</b>	<b>343</b>	<b>811</b>	<b>3</b>	<b>4</b>	<b>346</b>	<b>815</b>
<b>20</b>		<b>343</b>	<b>811</b>	<b>3</b>	<b>4</b>	<b>346</b>	<b>815</b>
20.1		5	7	-	-	5	7
20.2		-	-	-	-	-	-
20.3		255	516	3	4	258	520
20.4		52	246	-	-	52	246
20.5		31	42	-	-	31	42

**Tavola 3.21 segue - Unità locali delle imprese e addetti per tipo di unità locale, sezione, sottosezione, divisione e gruppo di attività economica, classe di addetti e tipo di comune**

ATTIVITÀ ECONOMICHE CLASSI DI ADDETTI TIPO DI COMUNE	UNITÀ LOCALI					
	OPERATIVE		AMMINISTRATIVO/GESTIONALI		TOTALE	
	N.	Addetti	N.	Addetti	N.	Addetti
<b>DE FABBRICAZIONE DELLA PASTA-CARTA, DELLA CARTA E DEI PRODOTTI DI CARTA; STAMPA ED EDITORIA</b>	<b>82</b>	<b>318</b>	<b>5</b>	<b>8</b>	<b>87</b>	<b>326</b>
21	7	24	-	-	7	24
21.1	-	-	-	-	-	-
21.2	7	24	-	-	7	24
<b>22</b>	<b>75</b>	<b>294</b>	<b>5</b>	<b>8</b>	<b>80</b>	<b>302</b>
22.1	11	22	2	4	13	26
22.2	63	267	3	4	66	271
22.3	1	5	-	-	1	5
<b>DF FABBRICAZIONE DI COKE, RAFFINERIE DI PETROLIO, TRATTAMENTO DEI COMBUSTIBILI NUCLEARI</b>	<b>3</b>	<b>122</b>	<b>2</b>	<b>3</b>	<b>5</b>	<b>125</b>
23	3	122	2	3	5	125
23.1	-	-	-	-	-	-
23.2	3	122	2	3	5	125
23.3	-	-	-	-	-	-
<b>DG FABBRICAZIONE DI PRODOTTI CHIMICI E DI FIBRE SINTETICHE E ARTIFICIALI</b>	<b>16</b>	<b>532</b>	<b>2</b>	<b>5</b>	<b>18</b>	<b>537</b>
24	16	532	2	5	18	537
24.1	4	332	2	5	6	337
24.2	-	-	-	-	-	-
24.3	7	59	-	-	7	59
24.4	-	-	-	-	-	-
24.5	3	137	-	-	3	137
24.6	2	4	-	-	2	4
24.7	-	-	-	-	-	-
<b>DH FABBRICAZIONE DI ARTICOLI IN GOMMA E MATERIE PLASTICHE</b>	<b>38</b>	<b>283</b>	<b>2</b>	<b>5</b>	<b>40</b>	<b>288</b>
25	38	283	2	5	40	288
25.1	7	29	2	5	9	34
25.2	31	254	-	-	31	254
<b>DI FABBRICAZIONE DI PRODOTTI DELLA LAVORAZIONE DI MINERALI NON METALLIFERI</b>	<b>179</b>	<b>1.437</b>	<b>13</b>	<b>50</b>	<b>192</b>	<b>1.487</b>
26	179	1.437	13	50	192	1.487
26.1	21	60	-	-	21	60
26.2	11	12	1	1	12	13
26.3	-	-	-	-	-	-
26.4	2	8	-	-	2	8
26.5	5	307	-	-	5	307
26.6	37	395	7	35	44	430
26.7	99	634	4	12	103	646
26.8	4	21	1	2	5	23
<b>DJ PRODUZIONE DI METALLO E FABBRICAZIONE DI PRODOTTI IN METALLO</b>	<b>278</b>	<b>1.412</b>	<b>11</b>	<b>62</b>	<b>289</b>	<b>1.474</b>
27	12	332	-	-	12	332
27.1	-	-	-	-	-	-
27.2	1	31	-	-	1	31
27.3	9	52	-	-	9	52
27.4	1	240	-	-	1	240
27.5	1	9	-	-	1	9
<b>28</b>	<b>266</b>	<b>1.080</b>	<b>11</b>	<b>62</b>	<b>277</b>	<b>1.142</b>
28.1	99	568	8	59	107	627
28.2	5	41	-	-	5	41
28.3	-	-	-	-	-	-
28.4	-	-	-	-	-	-
28.5	21	124	1	1	22	125
28.6	2	21	-	-	2	21
28.7	139	326	2	2	141	328
<b>DK FABBRICAZIONE DI MACCHINE ED APPARECCHI MECCANICI, COMPRESI L'INSTALLAZIONE, IL MONTAGGIO, LA RIPARAZIONE E LA MANUTENZIONE</b>	<b>72</b>	<b>372</b>	<b>-</b>	<b>-</b>	<b>72</b>	<b>372</b>
29	72	372	-	-	72	372
29.1	22	58	-	-	22	58
29.2	28	191	-	-	28	191
29.3	16	76	-	-	16	76
29.4	1	2	-	-	1	2
29.5	5	45	-	-	5	45
29.6	-	-	-	-	-	-
29.7	-	-	-	-	-	-

**Tavola 3.21 segue - Unità locali delle imprese e addetti per tipo di unità locale, sezione, sottosezione, divisione e gruppo di attività economica, classe di addetti e tipo di comune**

ATTIVITÀ ECONOMICHE CLASSI DI ADDETTI TIPO DI COMUNE	UNITÀ LOCALI					
	OPERATIVE		AMMINISTRATIVO/GESTIONALI		TOTALE	
	N.	Addetti	N.	Addetti	N.	Addetti
<b>DL FABBRICAZIONE DI MACCHINE ELETTRICHE E DI APPARECCHIATURE ELETTRICHE ED OTTICHE</b>	<b>94</b>	<b>269</b>	<b>8</b>	<b>10</b>	<b>102</b>	<b>279</b>
30	-	-	-	-	-	-
30.0	-	-	-	-	-	-
<b>31</b>	<b>23</b>	<b>158</b>	<b>3</b>	<b>4</b>	<b>26</b>	<b>162</b>
31.1	7	33	1	2	8	35
31.2	5	44	1	1	6	45
31.3	-	-	-	-	-	-
31.4	-	-	-	-	-	-
31.5	4	8	1	1	5	9
31.6	7	73	-	-	7	73
<b>32</b>	<b>37</b>	<b>51</b>	<b>1</b>	<b>1</b>	<b>38</b>	<b>52</b>
32.1	-	-	-	-	-	-
32.2	37	51	1	1	38	52
32.3	-	-	-	-	-	-
<b>33</b>	<b>34</b>	<b>60</b>	<b>4</b>	<b>5</b>	<b>38</b>	<b>65</b>
33.1	25	37	3	4	28	41
33.2	2	7	-	-	2	7
33.3	-	-	-	-	-	-
33.4	7	16	1	1	8	17
33.5	-	-	-	-	-	-
<b>DM FABBRICAZIONE DI MEZZI DI TRASPORTO</b>	<b>12</b>	<b>49</b>	<b>3</b>	<b>4</b>	<b>15</b>	<b>53</b>
34	3	37	3	4	6	41
34.1	-	-	-	-	-	-
34.2	3	37	-	-	3	37
34.3	-	-	3	4	3	4
<b>35</b>	<b>9</b>	<b>12</b>	<b>-</b>	<b>-</b>	<b>9</b>	<b>12</b>
35.1	2	3	-	-	2	3
35.2	-	-	-	-	-	-
35.3	-	-	-	-	-	-
35.4	4	4	-	-	4	4
35.5	3	5	-	-	3	5
<b>DN ALTRE INDUSTRIE MANIFATTURIERE</b>	<b>96</b>	<b>332</b>	<b>9</b>	<b>16</b>	<b>105</b>	<b>348</b>
36	92	309	9	16	101	325
36.1	68	248	7	14	75	262
36.2	22	58	2	2	24	60
36.3	-	-	-	-	-	-
36.4	-	-	-	-	-	-
36.5	-	-	-	-	-	-
36.6	2	3	-	-	2	3
<b>37</b>	<b>4</b>	<b>23</b>	<b>-</b>	<b>-</b>	<b>4</b>	<b>23</b>
37.1	2	4	-	-	2	4
37.2	2	19	-	-	2	19
<b>E PRODUZIONE E DISTRIBUZIONE DI ENERGIA ELETTRICA, GAS E ACQUA</b>	<b>14</b>	<b>325</b>	<b>2</b>	<b>4</b>	<b>16</b>	<b>329</b>
40	12	319	2	4	14	323
40.1	12	319	1	2	13	321
40.2	-	-	1	2	1	2
40.3	-	-	-	-	-	-
<b>41</b>	<b>2</b>	<b>6</b>	<b>-</b>	<b>-</b>	<b>2</b>	<b>6</b>
41.0	2	6	-	-	2	6
<b>F COSTRUZIONI</b>	<b>981</b>	<b>3.723</b>	<b>34</b>	<b>172</b>	<b>1.015</b>	<b>3.895</b>
45	981	3.723	34	172	1.015	3.895
45.1	42	113	1	3	43	116
45.2	512	2.597	27	141	539	2.738
45.3	166	649	6	28	172	677
45.4	259	362	-	-	259	362
45.5	2	2	-	-	2	2
<b>G COMMERCIO ALL'INGROSSO E AL DETTAGLIO; RIPARAZIONE DI AUTOVEICOLI, MOTOCICLI E DI BENI PERSONALI E PER LA CASA</b>	<b>7.401</b>	<b>15.613</b>	<b>30</b>	<b>95</b>	<b>7.431</b>	<b>15.708</b>
50	1.396	2.763	12	45	1.408	2.808
50.1	98	370	4	27	102	397
50.2	971	1.759	2	6	973	1.765
50.3	108	246	-	-	108	246
50.4	52	81	-	-	52	81
50.5	167	307	6	12	173	319
<b>51</b>	<b>730</b>	<b>3.143</b>	<b>7</b>	<b>28</b>	<b>737</b>	<b>3.171</b>
51.1	209	635	1	4	210	639
51.2	76	292	-	-	76	292
51.3	200	1.362	-	-	200	1.362
51.4	121	381	3	19	124	400
51.5	96	352	1	1	97	353
51.6	27	94	2	4	29	98
51.7	1	27	-	-	1	27

**Tavola 3.21 segue - Unità locali delle imprese e addetti per tipo di unità locale, sezione, sottosezione, divisione e gruppo di attività economica, classe di addetti e tipo di comune**

ATTIVITÀ ECONOMICHE CLASSI DI ADDETTI TIPO DI COMUNE	UNITÀ LOCALI					
	OPERATIVE		AMMINISTRATIVO/GESTIONALI		TOTALE	
	N.	Addetti	N.	Addetti	N.	Addetti
<b>52</b>	<b>5.275</b>	<b>9.707</b>	<b>11</b>	<b>22</b>	<b>5.286</b>	<b>9.729</b>
52.1	600	1.522	4	11	604	1.533
52.2	902	1.545	1	1	903	1.546
52.3	158	414	-	-	158	414
52.4	2.610	4.921	6	10	2.616	4.931
52.5	10	19	-	-	10	19
52.6	815	1.060	-	-	815	1.060
52.7	180	226	-	-	180	226
<b>H ALBERGHI E RISTORANTI</b>	<b>678</b>	<b>2.066</b>	<b>5</b>	<b>8</b>	<b>683</b>	<b>2.074</b>
<b>55</b>	<b>678</b>	<b>2.066</b>	<b>5</b>	<b>8</b>	<b>683</b>	<b>2.074</b>
55.1	22	134	1	1	23	135
55.2	27	247	1	1	28	248
55.3	221	719	-	-	221	719
55.4	403	933	3	6	406	939
55.5	5	33	-	-	5	33
<b>I TRASPORTI, MAGAZZINAGGIO E COMUNICAZIONI</b>	<b>547</b>	<b>2.785</b>	<b>9</b>	<b>189</b>	<b>556</b>	<b>2.974</b>
<b>60</b>	<b>422</b>	<b>1.405</b>	<b>4</b>	<b>66</b>	<b>426</b>	<b>1.471</b>
60.1	13	340	-	-	13	340
60.2	409	1.065	4	66	413	1.131
60.3	-	-	-	-	-	-
<b>61</b>	-	-	-	-	-	-
61.1	-	-	-	-	-	-
61.2	-	-	-	-	-	-
<b>62</b>	-	-	-	-	-	-
62.1	-	-	-	-	-	-
62.2	-	-	-	-	-	-
62.3	-	-	-	-	-	-
<b>63</b>	<b>66</b>	<b>269</b>	<b>2</b>	<b>25</b>	<b>68</b>	<b>294</b>
63.1	14	94	-	-	14	94
63.2	18	67	1	7	19	74
63.3	23	69	1	18	24	87
63.4	11	39	-	-	11	39
<b>64</b>	<b>59</b>	<b>1.111</b>	<b>3</b>	<b>98</b>	<b>62</b>	<b>1.209</b>
64.1	38	704	3	98	41	802
64.2	21	407	-	-	21	407
<b>J INTERMEDIAZIONE MONETARIA E FINANZIARIA</b>	<b>279</b>	<b>1.233</b>	<b>3</b>	<b>126</b>	<b>282</b>	<b>1.359</b>
<b>65</b>	<b>87</b>	<b>882</b>	<b>1</b>	<b>124</b>	<b>88</b>	<b>1.006</b>
65.1	76	862	1	124	77	986
65.2	11	20	-	-	11	20
<b>66</b>	<b>6</b>	<b>13</b>	-	-	<b>6</b>	<b>13</b>
66.0	6	13	-	-	6	13
<b>67</b>	<b>186</b>	<b>338</b>	<b>2</b>	<b>2</b>	<b>188</b>	<b>340</b>
67.1	-	-	-	-	-	-
67.2	186	338	2	2	188	340
<b>K ATTIVITÀ IMMOBILIARI, NOLEGGIO, INFORMATICA, RICERCA, ALTRE ATTIVITÀ PROFESSIONALI ED IMPRENDITORIALI</b>	<b>1.741</b>	<b>3.471</b>	<b>7</b>	<b>23</b>	<b>1.748</b>	<b>3.494</b>
<b>70</b>	<b>63</b>	<b>164</b>	<b>1</b>	<b>11</b>	<b>64</b>	<b>175</b>
70.1	3	4	-	-	3	4
70.2	18	103	1	11	19	114
70.3	42	57	-	-	42	57
<b>71</b>	<b>10</b>	<b>14</b>	-	-	<b>10</b>	<b>14</b>
71.1	1	1	-	-	1	1
71.2	-	-	-	-	-	-
71.3	2	4	-	-	2	4
71.4	7	9	-	-	7	9
<b>72</b>	<b>81</b>	<b>271</b>	<b>2</b>	<b>3</b>	<b>83</b>	<b>274</b>
72.1	7	28	-	-	7	28
72.2	29	82	1	2	30	84
72.3	37	141	1	1	38	142
72.4	-	-	-	-	-	-
72.5	6	17	-	-	6	17
72.6	2	3	-	-	2	3
<b>73</b>	<b>1</b>	<b>2</b>	-	-	<b>1</b>	<b>2</b>
73.1	1	2	-	-	1	2
73.2	-	-	-	-	-	-
<b>74</b>	<b>1.586</b>	<b>3.020</b>	<b>4</b>	<b>9</b>	<b>1.590</b>	<b>3.029</b>
74.1	560	1.090	3	7	563	1.097
74.2	470	614	-	-	470	614
74.3	5	15	-	-	5	15
74.4	19	34	-	-	19	34
74.5	-	-	-	-	-	-
74.6	10	193	-	-	10	193
74.7	342	688	-	-	342	688
74.8	180	386	1	2	181	388
<b>M ISTRUZIONE</b>	<b>80</b>	<b>337</b>	<b>2</b>	<b>5</b>	<b>82</b>	<b>342</b>
<b>80</b>	<b>80</b>	<b>337</b>	<b>2</b>	<b>5</b>	<b>82</b>	<b>342</b>
80.1	22	53	-	-	22	53
80.2	9	155	1	1	10	156
80.3	-	-	-	-	-	-
80.4	49	129	1	4	50	133

**Tavola 3.21 segue - Unità locali delle imprese e addetti per tipo di unità locale, sezione, sottosezione, divisione e gruppo di attività economica, classe di addetti e tipo di comune**

ATTIVITÀ ECONOMICHE CLASSI DI ADDETTI TIPO DI COMUNE	UNITÀ LOCALI					
	OPERATIVE		AMMINISTRATIVO/GESTIONALI		TOTALE	
	N.	Addetti	N.	Addetti	N.	Addetti
<b>N SANITÀ E ALTRI SERVIZI SOCIALI</b>	<b>709</b>	<b>1.345</b>	-	-	<b>709</b>	<b>1.345</b>
85	709	1.345	-	-	709	1.345
85.1	627	962	-	-	627	962
85.2	12	13	-	-	12	13
85.3	70	370	-	-	70	370
<b>O ALTRI SERVIZI PUBBLICI, SOCIALI E PERSONALI</b>	<b>966</b>	<b>2.201</b>	<b>2</b>	<b>3</b>	<b>968</b>	<b>2.204</b>
90	10	266	-	-	10	266
90.0	10	266	-	-	10	266
92	162	591	1	2	163	593
92.1	6	12	-	-	6	12
92.2	33	152	-	-	33	152
92.3	73	242	1	2	74	244
92.4	2	3	-	-	2	3
92.5	-	-	-	-	-	-
92.6	43	84	-	-	43	84
92.7	5	98	-	-	5	98
93	794	1.344	1	1	795	1.345
93.0	794	1.344	1	1	795	1.345
<b>TOTALE</b>	<b>15.430</b>	<b>41.844</b>	<b>180</b>	<b>872</b>	<b>15.610</b>	<b>42.716</b>
di cui unità locali:						
- dell'industria in senso stretto (a)	1.885	8.628	81	236	1.966	8.864
- dei servizi	12.401	29.051	58	449	12.459	29.500
<b>CLASSE DI ADDETTI</b>						
0 - 1	8.169	8.145	68	65	8.237	8.210
2	3.456	6.912	41	82	3.497	6.994
3 - 5	2.699	9.786	43	154	2.742	9.940
6 - 9	601	4.274	14	102	615	4.376
10 - 19	319	4.246	8	117	327	4.363
20 - 49	141	4.176	4	139	145	4.315
50 - 99	33	2.359	1	89	34	2.448
100 - 199	9	1.181	1	124	10	1.305
200 - 499	3	765	-	-	3	765
500 - 999	-	-	-	-	-	-
1000 e più	-	-	-	-	-	-
<b>TOTALE</b>	<b>15.430</b>	<b>41.844</b>	<b>180</b>	<b>872</b>	<b>15.610</b>	<b>42.716</b>
<b>TIPO DI COMUNE</b>						
- Comune capoluogo	3.704	14.003	82	530	3.786	14.533
- Altri comuni	11.726	27.841	98	342	11.824	28.183
<b>TOTALE</b>	<b>15.430</b>	<b>41.844</b>	<b>180</b>	<b>872</b>	<b>15.610</b>	<b>42.716</b>

(a) Comprende le sezioni di attività: C - Estrazione di minerali; D - Attività manifatturiere; E - Produzione e distribuzione di energia elettrica, gas e acqua

**Tavola 3.22 - Unità locali delle imprese e addetti per classe di superficie coperta, sezione, sottosezione e divisione di attività economica, classe di addetti e tipo di comune**

ATTIVITÀ ECONOMICHE CLASSI DI ADDETTI TIPO DI COMUNE		CLASSI DI SUPERFICIE COPERTA (mq)										UNITÀ LOCALI CON SUPERFICIE NON INDI- CATA	
		1 - 50		51 - 100		101 - 200		201 - 500		501 E PIÙ			
		N.	Addetti	N.	Addetti	N.	Addetti	N.	Addetti	N.	Addetti		
<b>A</b>	<b>AGRICOLTURA, CACCIA E SILVICOLTURA</b>	<b>31</b>	<b>39</b>	<b>19</b>	<b>50</b>	<b>14</b>	<b>29</b>	<b>8</b>	<b>77</b>	<b>11</b>	<b>90</b>	<b>40</b>	<b>96</b>
01		30	37	19	50	14	29	8	77	11	90	39	75
02		1	2	-	-	-	-	-	-	-	-	1	21
<b>B</b>	<b>PESCA, PISCICOLTURA E SERVIZI CONNESSI</b>	<b>1</b>	<b>1</b>	<b>2</b>	<b>4</b>	<b>1</b>	<b>1</b>	<b>-</b>	<b>-</b>	<b>-</b>	<b>-</b>	<b>43</b>	<b>70</b>
05		1	1	2	4	1	1	-	-	-	-	43	70
<b>C</b>	<b>ESTRAZIONE DI MINERALI</b>	<b>1</b>	<b>6</b>	<b>1</b>	<b>1</b>	<b>1</b>	<b>9</b>	<b>-</b>	<b>-</b>	<b>3</b>	<b>63</b>	<b>1</b>	<b>9</b>
<b>CA</b>	<b>ESTRAZIONE DI MINERALI ENERGETICI</b>	<b>-</b>	<b>-</b>	<b>-</b>	<b>-</b>	<b>-</b>	<b>-</b>	<b>-</b>	<b>-</b>	<b>2</b>	<b>59</b>	<b>-</b>	<b>-</b>
10		-	-	-	-	-	-	-	-	-	-	-	-
11		-	-	-	-	-	-	-	-	2	59	-	-
12		-	-	-	-	-	-	-	-	-	-	-	-
<b>CB</b>	<b>ESTRAZIONE DI MINERALI NON ENERGETICI</b>	<b>1</b>	<b>6</b>	<b>1</b>	<b>1</b>	<b>1</b>	<b>9</b>	<b>-</b>	<b>-</b>	<b>1</b>	<b>4</b>	<b>1</b>	<b>9</b>
13		-	-	-	-	-	-	-	-	-	-	-	-
14		1	6	1	1	1	9	-	-	1	4	1	9
<b>D</b>	<b>ATTIVITÀ MANIFATTURIERE</b>	<b>465</b>	<b>721</b>	<b>510</b>	<b>1.177</b>	<b>401</b>	<b>1.268</b>	<b>242</b>	<b>1.080</b>	<b>195</b>	<b>2.954</b>	<b>130</b>	<b>1.247</b>
<b>DA</b>	<b>INDUSTRIE ALIMENTARI, DELLE BEVANDE E DEL TABACCO</b>	<b>123</b>	<b>262</b>	<b>182</b>	<b>478</b>	<b>129</b>	<b>467</b>	<b>46</b>	<b>212</b>	<b>38</b>	<b>555</b>	<b>32</b>	<b>102</b>
15		123	262	182	478	129	467	46	212	38	555	32	102
16		-	-	-	-	-	-	-	-	-	-	-	-
<b>DB</b>	<b>INDUSTRIE TESSILI E DELL'ABBIGLIAMENTO</b>	<b>73</b>	<b>79</b>	<b>16</b>	<b>23</b>	<b>9</b>	<b>56</b>	<b>1</b>	<b>4</b>	<b>1</b>	<b>8</b>	<b>15</b>	<b>65</b>
17		4	4	5	10	3	17	1	4	-	-	6	52
18		69	75	11	13	6	39	-	-	1	8	9	13
<b>DC</b>	<b>INDUSTRIE CONCIARIE, FABBRICAZIONE DI PRODOTTI IN CUOIO, PELLE E SIMILARI</b>	<b>1</b>	<b>1</b>	<b>1</b>	<b>2</b>	<b>2</b>	<b>10</b>	<b>-</b>	<b>-</b>	<b>-</b>	<b>-</b>	<b>3</b>	<b>19</b>
19		1	1	1	2	2	10	-	-	-	-	3	19
<b>DD</b>	<b>INDUSTRIA DEL LEGNO E DEI PRODOTTI IN LEGNO</b>	<b>83</b>	<b>93</b>	<b>99</b>	<b>138</b>	<b>77</b>	<b>146</b>	<b>49</b>	<b>168</b>	<b>21</b>	<b>239</b>	<b>17</b>	<b>31</b>
20		83	93	99	138	77	146	49	168	21	239	17	31
<b>DE</b>	<b>FABBRICAZIONE DELLA PASTA-CARTA, DELLA CARTA E DEI PRODOTTI DI CARTA; STAMPA ED EDITORIA</b>	<b>17</b>	<b>29</b>	<b>31</b>	<b>64</b>	<b>21</b>	<b>92</b>	<b>8</b>	<b>44</b>	<b>5</b>	<b>40</b>	<b>5</b>	<b>57</b>
21		1	1	-	-	1	3	3	8	2	12	-	-
22		16	28	31	64	20	89	5	36	3	28	5	57
<b>DF</b>	<b>FABBRICAZIONE DI COKE, RAFFINERIE DI PETROLIO, TRATTAMENTO DEI COMBUSTIBILI NUCLEARI</b>	<b>1</b>	<b>1</b>	<b>-</b>	<b>-</b>	<b>-</b>	<b>-</b>	<b>-</b>	<b>-</b>	<b>1</b>	<b>12</b>	<b>3</b>	<b>112</b>
23		1	1	-	-	-	-	-	-	1	12	3	112
<b>DG</b>	<b>FABBRICAZIONE DI PRODOTTI CHIMICI E DI FIBRE SINTETICHE E ARTIFICIALI</b>	<b>4</b>	<b>9</b>	<b>2</b>	<b>26</b>	<b>1</b>	<b>1</b>	<b>5</b>	<b>23</b>	<b>4</b>	<b>172</b>	<b>2</b>	<b>306</b>
24		4	9	2	26	1	1	5	23	4	172	2	306
<b>DH</b>	<b>FABBRICAZIONE DI ARTICOLI IN GOMMA E MATERIE PLASTICHE</b>	<b>6</b>	<b>15</b>	<b>10</b>	<b>26</b>	<b>3</b>	<b>6</b>	<b>8</b>	<b>23</b>	<b>13</b>	<b>218</b>	<b>-</b>	<b>-</b>
25		6	15	10	26	3	6	8	23	13	218	-	-
<b>DI</b>	<b>FABBRICAZIONE DI PRODOTTI DELLA LAVORAZIONE DI MINERALI NON METALLIFERI</b>	<b>21</b>	<b>59</b>	<b>29</b>	<b>91</b>	<b>38</b>	<b>136</b>	<b>38</b>	<b>151</b>	<b>47</b>	<b>656</b>	<b>19</b>	<b>394</b>
26		21	59	29	91	38	136	38	151	47	656	19	394
<b>DJ</b>	<b>PRODUZIONE DI METALLO E FABBRICAZIONE DI PRODOTTI IN METALLO</b>	<b>34</b>	<b>44</b>	<b>72</b>	<b>132</b>	<b>74</b>	<b>197</b>	<b>57</b>	<b>307</b>	<b>35</b>	<b>717</b>	<b>17</b>	<b>77</b>
27		-	-	1	3	1	2	2	9	7	315	1	5
28		34	44	71	129	73	195	55	298	28	402	16	74
<b>DK</b>	<b>FABBRICAZIONE DI MACCHINE ED APPARECCHI MECCANICI, COMPRESI L'INSTALLAZIONE, IL MONTAGGIO, LA RIPARAZIONE E LA MANUTENZIONE</b>	<b>11</b>	<b>20</b>	<b>13</b>	<b>40</b>	<b>18</b>	<b>50</b>	<b>13</b>	<b>61</b>	<b>11</b>	<b>172</b>	<b>6</b>	<b>29</b>
29		11	20	13	40	18	50	13	61	11	172	6	29
<b>DL</b>	<b>FABBRICAZIONE DI MACCHINE ELETTRICHE E DI APPARECCHIATURE ELETTRICHE ED OTTICHE</b>	<b>50</b>	<b>57</b>	<b>27</b>	<b>93</b>	<b>12</b>	<b>49</b>	<b>3</b>	<b>20</b>	<b>4</b>	<b>24</b>	<b>6</b>	<b>36</b>
30		-	-	-	-	-	-	-	-	-	-	-	-
31		4	6	9	60	6	29	3	20	2	17	2	30
32		23	24	8	12	4	11	-	-	1	2	2	3
33		23	27	10	21	2	9	-	-	1	5	2	3
<b>DM</b>	<b>FABBRICAZIONE DI MEZZI DI TRASPORTO</b>	<b>5</b>	<b>5</b>	<b>3</b>	<b>7</b>	<b>1</b>	<b>2</b>	<b>1</b>	<b>2</b>	<b>3</b>	<b>37</b>	<b>2</b>	<b>-</b>
34		-	-	1	4	-	-	-	-	3	37	2	-
35		5	5	2	3	1	2	1	2	-	-	-	-



**Tavola 3.22 segue - Unità locali delle imprese e addetti per classe di superficie coperta, sezione, sottosezione e divisione di attività economica, classe di addetti e tipo di comune**

ATTIVITÀ ECONOMICHE CLASSI DI ADDETTI TIPO DI COMUNE		CLASSI DI SUPERFICIE COPERTA (mq)										UNITÀ LOCALI CON SUPERFICIE NON INDI- CATA	
		1 - 50		51 - 100		101 - 200		201 - 500		501 E PIÙ			
		N.	Addetti	N.	Addetti	N.	Addetti	N.	Addetti	N.	Addetti		
<b>DN</b>	<b>ALTRE INDUSTRIE MANIFATTURIERE</b>	<b>36</b>	<b>47</b>	<b>25</b>	<b>57</b>	<b>16</b>	<b>56</b>	<b>13</b>	<b>65</b>	<b>12</b>	<b>104</b>	<b>3</b>	<b>19</b>
36		36	47	25	57	13	34	13	65	12	104	2	18
37		-	-	-	-	3	22	-	-	-	-	1	1
<b>E</b>	<b>PRODUZIONE E DISTRIBUZIONE DI ENERGIA ELETTRICA, GAS E ACQUA</b>	<b>1</b>	<b>2</b>	<b>1</b>	<b>4</b>	<b>4</b>	<b>21</b>	<b>3</b>	<b>38</b>	<b>6</b>	<b>263</b>	<b>1</b>	<b>1</b>
40		1	2	1	4	4	21	3	38	5	258	-	-
41		-	-	-	-	-	-	-	-	1	5	1	1
<b>F</b>	<b>COSTRUZIONI</b>	<b>229</b>	<b>579</b>	<b>117</b>	<b>332</b>	<b>90</b>	<b>464</b>	<b>22</b>	<b>202</b>	<b>23</b>	<b>291</b>	<b>534</b>	<b>2.027</b>
45		229	579	117	332	90	464	22	202	23	291	534	2.027
<b>G</b>	<b>COMMERCIO ALL'INGROSSO E AL DETTAGLIO; RIPARAZIONE DI AUTOVEICOLI, MOTOCICLI E DI BENI PERSONALI E PER LA CASA</b>	<b>2.541</b>	<b>3.715</b>	<b>1.767</b>	<b>3.134</b>	<b>949</b>	<b>2.374</b>	<b>484</b>	<b>1.994</b>	<b>261</b>	<b>2.143</b>	<b>1.429</b>	<b>2.348</b>
50		313	436	470	695	335	689	140	418	52	391	98	179
51		124	229	137	311	138	487	133	813	95	923	110	408
52		2.104	3.050	1.160	2.128	476	1.198	211	763	114	829	1.221	1.761
<b>H</b>	<b>ALBERGHI E RISTORANTI</b>	<b>187</b>	<b>338</b>	<b>229</b>	<b>563</b>	<b>116</b>	<b>362</b>	<b>62</b>	<b>279</b>	<b>31</b>	<b>342</b>	<b>58</b>	<b>190</b>
55		187	338	229	563	116	362	62	279	31	342	58	190
<b>I</b>	<b>TRASPORTI, MAGAZZINAGGIO E COMUNICAZIONI</b>	<b>96</b>	<b>197</b>	<b>46</b>	<b>143</b>	<b>38</b>	<b>192</b>	<b>31</b>	<b>309</b>	<b>30</b>	<b>1.138</b>	<b>315</b>	<b>995</b>
60		69	129	14	19	22	58	18	105	11	419	292	741
61		-	-	-	-	-	-	-	-	-	-	-	-
62		-	-	-	-	-	-	-	-	-	-	-	-
63		20	46	17	67	1	7	8	32	5	19	17	123
64		7	22	15	57	15	127	5	172	14	700	6	131
<b>J</b>	<b>INTERMEDIAZIONE MONETARIA E FINANZIARIA</b>	<b>132</b>	<b>189</b>	<b>60</b>	<b>171</b>	<b>33</b>	<b>152</b>	<b>26</b>	<b>247</b>	<b>17</b>	<b>574</b>	<b>14</b>	<b>26</b>
65		5	6	14	46	24	127	25	245	17	574	3	8
66		2	3	-	-	3	9	-	-	-	-	1	1
67		125	180	46	125	6	16	1	2	-	-	10	17
<b>K</b>	<b>ATTIVITÀ IMMOBILIARI, NOLEGGIO, INFORMATICA, RICERCA, ALTRE ATTIVITÀ PROFESSIONALI ED IMPRENDITORIALI</b>	<b>912</b>	<b>1.335</b>	<b>333</b>	<b>841</b>	<b>92</b>	<b>327</b>	<b>18</b>	<b>160</b>	<b>7</b>	<b>80</b>	<b>386</b>	<b>751</b>
70		31	41	15	22	4	4	1	1	1	11	12	96
71		5	5	5	9	-	-	-	-	-	-	-	-
72		38	98	23	86	11	48	1	13	1	15	9	14
73		-	-	1	-	-	-	-	-	-	-	-	-
74		838	1.191	289	722	77	275	16	146	5	54	365	641
<b>M</b>	<b>ISTRUZIONE</b>	<b>31</b>	<b>55</b>	<b>25</b>	<b>54</b>	<b>14</b>	<b>69</b>	<b>6</b>	<b>136</b>	<b>-</b>	<b>-</b>	<b>6</b>	<b>28</b>
80		31	55	25	54	14	69	6	136	-	-	6	28
<b>N</b>	<b>SANITÀ E ALTRI SERVIZI SOCIALI</b>	<b>377</b>	<b>452</b>	<b>183</b>	<b>356</b>	<b>60</b>	<b>231</b>	<b>8</b>	<b>67</b>	<b>8</b>	<b>104</b>	<b>73</b>	<b>135</b>
85		377	452	183	356	60	231	8	67	8	104	73	135
<b>O</b>	<b>ALTRI SERVIZI PUBBLICI, SOCIALI E PERSONALI</b>	<b>647</b>	<b>937</b>	<b>157</b>	<b>317</b>	<b>65</b>	<b>170</b>	<b>23</b>	<b>111</b>	<b>18</b>	<b>397</b>	<b>58</b>	<b>272</b>
90		3	8	-	-	1	2	-	-	3	222	3	34
92		37	94	41	81	35	84	19	102	13	85	18	147
93		607	835	116	236	29	84	4	9	2	90	37	91
<b>TOTALE</b>		<b>5.651</b>	<b>8.566</b>	<b>3.450</b>	<b>7.147</b>	<b>1.878</b>	<b>5.669</b>	<b>933</b>	<b>4.700</b>	<b>610</b>	<b>8.439</b>	<b>3.088</b>	<b>8.195</b>
di cui unità locali:													
- artigiane		1.419	2.210	1.101	2.185	697	1.928	336	1.283	137	966	889	1.812
- dell'industria in senso stretto (a)		467	729	512	1.182	406	1.298	245	1.118	204	3.280	132	1.257
- dei servizi		4.923	7.218	2.800	5.579	1.367	3.877	658	3.303	372	4.778	2.339	4.745
CLASSE DI ADDETTI													
0 - 1		3.825	3.819	1.644	1.637	549	547	122	119	36	34	2.061	2.054
2		1.274	2.548	974	1.948	513	1.026	177	354	43	86	516	1.032
3 - 5		497	1.704	728	2.601	634	2.332	395	1.514	168	666	320	1.123
6 - 9		43	292	74	509	137	965	157	1.112	123	905	81	593
10 - 19		11	134	23	287	32	410	60	752	138	1.926	63	854
20 - 49		-	-	7	165	13	389	17	516	77	2.322	31	923
50 - 99		1	69	-	-	-	-	5	333	17	1.233	11	813
100 - 199		-	-	-	-	-	-	-	-	6	803	4	502
200 - 499		-	-	-	-	-	-	-	-	2	464	1	301
500 - 999		-	-	-	-	-	-	-	-	-	-	-	-
1000 e più		-	-	-	-	-	-	-	-	-	-	-	-
<b>TOTALE</b>		<b>5.651</b>	<b>8.566</b>	<b>3.450</b>	<b>7.147</b>	<b>1.878</b>	<b>5.669</b>	<b>933</b>	<b>4.700</b>	<b>610</b>	<b>8.439</b>	<b>3.088</b>	<b>8.195</b>
TIPO DI COMUNE													
- Comune capoluogo		1.404	2.365	905	2.041	500	1.702	272	1.597	244	4.385	461	2.443
- Altri comuni		4.247	6.201	2.545	5.106	1.378	3.967	661	3.103	366	4.054	2.627	5.752
<b>TOTALE</b>		<b>5.651</b>	<b>8.566</b>	<b>3.450</b>	<b>7.147</b>	<b>1.878</b>	<b>5.669</b>	<b>933</b>	<b>4.700</b>	<b>610</b>	<b>8.439</b>	<b>3.088</b>	<b>8.195</b>

(a) Comprende le sezioni di attività: C - Estrazione di minerali; D - Attività manifatturiere; E - Produzione e distribuzione di energia elettrica, gas e acqua

**Tavola 3.23 - Mezzi di trasporto in dotazione alle unità locali delle imprese per tipo, sezione, sottosezione e divisione di attività economica, classe di addetti e tipo di comune**

ATTIVITÀ ECONOMICHE CLASSI DI ADDETTI TIPO DI COMUNE	MOTOVEICOLI		AUTOVETTURE		AUTOBUS		AUTOCARRI		RIMORCHI MORCHI E MOTRICI		SEMIRI- AUTOVEICOLI PER USI SPECIALI O PER TRA- SPORTI SPECIFICI (a)		Unità locali con mezzi di trasporto non indicati (b)
	Unità locali	N.	Unità locali	N.	Unità locali	N.	Unità locali	N.	Unità locali	N.	Unità locali	N.	
<b>A</b> <b>AGRICOLTURA, CACCIA E SILVICOLTURA</b>	*	*	*	*	*	*	*	*	*	*	*	*	*
01	4	4	25	40	-	-	24	37	3	6	9	12	68
02	*	*	*	*	*	*	*	*	*	*	*	*	*
<b>B</b> <b>PESCA, PISCICOLTURA E SERVIZI CONNESSI</b>	-	-	11	11	-	-	-	-	-	-	-	-	36
05	-	-	11	11	-	-	-	-	-	-	-	-	36
<b>C</b> <b>ESTRAZIONE DI MINE- RALI</b>	*	*	*	*	*	*	*	*	*	*	*	*	*
<b>CA</b> <b>ESTRAZIONE DI MINE- RALI ENERGETICI</b>	*	*	*	*	*	*	*	*	*	*	*	*	*
10	-	-	-	-	-	-	-	-	-	-	-	-	-
11	*	*	*	*	*	*	*	*	*	*	*	*	*
12	-	-	-	-	-	-	-	-	-	-	-	-	-
<b>CB</b> <b>ESTRAZIONE DI MINE- RALI NON ENERGETICI</b>	*	*	*	*	*	*	*	*	*	*	*	*	*
13	-	-	-	-	-	-	-	-	-	-	-	-	-
14	*	*	*	*	*	*	*	*	*	*	*	*	*
<b>D</b> <b>ATTIVITÀ MANIFATTU- RIERE</b>	*	*	*	*	*	*	*	*	*	*	*	*	*
<b>DA</b> <b>INDUSTRIE ALIMENTARI, DELLE BEVANDE E DEL TABACCO</b>	40	56	172	360	-	-	111	212	5	8	11	23	276
15	40	56	172	360	-	-	111	212	5	8	11	23	276
16	-	-	-	-	-	-	-	-	-	-	-	-	-
<b>DB</b> <b>INDUSTRIE TESSILI E DELL'ABBIGLIAMENTO</b>	2	2	12	16	-	-	3	4	-	-	-	-	99
17	-	-	4	5	-	-	3	4	-	-	-	-	13
18	2	2	8	11	-	-	-	-	-	-	-	-	86
<b>DC</b> <b>INDUSTRIE CONCIARIE, FABBRICAZIONE DI PRO- DOTTI IN CUOIO, PELLE E SIMILARI</b>	-	-	3	3	-	-	1	1	-	-	-	-	4
19	-	-	3	3	-	-	1	1	-	-	-	-	4
<b>DD</b> <b>INDUSTRIA DEL LEGNO E DEI PRODOTTI IN LE- GNO</b>	8	8	91	103	-	-	65	77	2	2	3	3	191
20	8	8	91	103	-	-	65	77	2	2	3	3	191
<b>DE</b> <b>FABBRICAZIONE DELLA PASTA-CARTA, DELLA CARTA E DEI PRODOTTI DI CARTA; STAMPA ED EDITORIA</b>	1	1	28	34	-	-	9	13	-	-	-	-	52
21	-	-	2	2	-	-	4	5	-	-	-	-	2
22	1	1	26	32	-	-	5	8	-	-	-	-	50
<b>DF</b> <b>FABBRICAZIONE DI COKE, RAFFINERIE DI PE- TROLIO, TRATTAMENTO DEI COMBUSTIBILI NU- CLEARI</b>	-	-	4	9	-	-	4	19	2	14	2	6	1
23	-	-	4	9	-	-	4	19	2	14	2	6	1
<b>DG</b> <b>FABBRICAZIONE DI PRO- DOTTI CHIMICI E DI FIBRE SINTETICHE E ARTIFI- CIALI</b>	1	7	8	27	-	-	11	20	1	1	2	4	3
24	1	7	8	27	-	-	11	20	1	1	2	4	3
<b>DH</b> <b>FABBRICAZIONE DI ARTI- COLI IN GOMMA E MATE- RIE PLASTICHE</b>	1	1	17	26	-	-	15	20	2	9	-	-	13
25	1	1	17	26	-	-	15	20	2	9	-	-	13

**Tavola 3.23 segue - Mezzi di trasporto in dotazione alle unità locali delle imprese per tipo, sezione, sottosezione e divisione di attività economica, classe di addetti e tipo di comune**

ATTIVITÀ ECONOMICHE CLASSI DI ADDETTI TIPO DI COMUNE	MOTOVEICOLI		AUTOVETTURE		AUTOBUS		AUTOCARRI		RIMORCHI MORCHI E MOTRICI		SEMIRI- AUTOVEICOLI PER USI SPECIALI O PER TRA- SPORTI SPECIFICI (a)		Unità locali con mezzi di trasporto non indicati (b)
	Unità locali	N.	Unità locali	N.	Unità locali	N.	Unità locali	N.	Unità locali	N.	Unità locali	N.	
DI FABBRICAZIONE DI PRODOTTI DELLA LAVORAZIONE DI MINERALI NON METALLIFERI	12	18	68	145	-	-	81	192	17	70	22	82	71
26 DJ PRODUZIONE DI METALLO E FABBRICAZIONE DI PRODOTTI IN METALLO	12	18	68	145	-	-	81	192	17	70	22	82	71
27	10	12	109	169	-	-	106	216	1	1	9	11	116
28 DK FABBRICAZIONE DI MACCHINE ED APPARECCHI MECCANICI, COMPRESI L'INSTALLAZIONE, IL MONTAGGIO, LA RIPARAZIONE E LA MANUTENZIONE	-	-	7	23	-	-	6	21	-	-	1	2	3
29 DL FABBRICAZIONE DI MACCHINE ELETTRICHE E DI APPARECCHIATURE ELETTRICHE ED OTTICHE	10	12	102	146	-	-	100	195	1	1	8	9	113
30	1	1	26	43	-	-	29	56	1	1	-	-	31
31	2	2	44	61	-	-	14	33	1	1	2	5	50
32	-	-	-	-	-	-	-	-	-	-	-	-	-
33 DM FABBRICAZIONE DI MEZZI DI TRASPORTO	1	1	15	29	-	-	10	29	1	1	2	5	8
34	1	1	18	19	-	-	3	3	-	-	-	-	16
35 DN ALTRE INDUSTRIE MANIFATTURIERE	-	-	11	13	-	-	1	1	-	-	-	-	26
36	-	-	4	9	-	-	2	3	-	-	-	-	11
37 E PRODUZIONE E DISTRIBUZIONE DI ENERGIA ELETTRICA, GAS E ACQUA	-	-	4	9	-	-	2	3	-	-	-	-	2
40	*	*	*	*	*	*	*	*	*	*	*	*	*
41 F COSTRUZIONI	*	*	*	*	*	*	*	*	*	*	*	*	*
45 G COMMERCIO ALL'INGROSSO E AL DETTAGLIO; RIPARAZIONE DI AUTOVEICOLI, MOTOCICLI E DI BENI PERSONALI E PER LA CASA	30	32	429	673	2	2	337	643	29	46	76	143	394
50	30	32	429	673	2	2	337	643	29	46	76	143	394
51	284	295	1.783	2.275	2	3	1.454	1.937	37	94	73	101	4.275
52 H ALBERGHI E RISTORANTI	11	12	319	398	-	-	74	89	6	8	11	20	1.035
55 I TRASPORTI, MAGAZZINAGGIO E COMUNICAZIONI	25	29	285	469	1	2	322	557	11	39	10	23	257
60	248	254	1.179	1.408	1	1	1.058	1.291	20	47	52	58	2.983
61	11	14	140	170	1	2	25	30	1	1	3	4	516
62	11	14	140	170	1	2	25	30	1	1	3	4	516
63	7	13	104	172	20	197	330	766	85	375	20	38	98
64	3	3	67	99	19	179	287	511	81	356	17	34	33
	-	-	-	-	-	-	-	-	-	-	-	-	-
	-	-	-	-	-	-	-	-	-	-	-	-	-
	2	2	23	30	1	18	20	86	4	19	1	1	29
	2	8	14	43	-	-	23	169	-	-	2	3	36

**Tavola 3.23 segue - Mezzi di trasporto in dotazione alle unità locali delle imprese per tipo, sezione, sottosezione e divisione di attività economica, classe di addetti e tipo di comune**

ATTIVITÀ ECONOMICHE CLASSI DI ADDETTI TIPO DI COMUNE	MOTOVEICOLI		AUTOVETTURE		AUTOBUS		AUTOCARRI		RIMORCHI	SEMIRI-	AUTOVEICOLI PER USI MORCHI E MOTRICI SPECIALI O PER TRA- SPORTI SPECIFICI (a)			Unità locali con mezzi di trasporto non indicati (b)
	Unità locali	N.	Unità locali	N.	Unità locali	N.	Unità locali	N.	Unità locali	N.	Unità locali	N.	Unità locali	
<b>J</b> <b>INTERMEDIAZIONE MO-</b>	4	5	84	105	-	-	2	3	-	-	-	-	-	197
<b>NETARIA E FINANZIARIA</b>														
65	-	-	11	13	-	-	-	-	-	-	-	-	-	77
66	-	-	1	1	-	-	-	-	-	-	-	-	-	5
67	4	5	72	91	-	-	2	3	-	-	-	-	-	115
<b>K</b> <b>ATTIVITÀ IMMOBILIARI,</b>	*	*	*	*	*	*	*	*	*	*	*	*	*	*
<b>NOLEGGIO, INFORMA-</b>														
<b>TICA, RICERCA, ALTRE</b>														
<b>ATTIVITÀ PROFESSIONI-</b>														
<b>NALI ED IMPRENDITO-</b>														
<b>RIALI</b>														
70	1	3	26	29	-	-	-	-	-	-	-	-	-	37
71	-	-	1	2	-	-	2	2	-	-	-	-	-	8
72	-	-	30	43	-	-	2	2	-	-	-	-	-	52
73	*	*	*	*	*	*	*	*	*	*	*	*	*	*
74	17	32	555	679	-	-	18	43	1	2	4	19	1,020	
<b>M</b> <b>ISTRUZIONE</b>	18	18	37	72	16	16	17	18	5	7	1	1	44	
80	18	18	37	72	16	16	17	18	5	7	1	1	44	
<b>N</b> <b>SANITÀ E ALTRI SERVIZI</b>	3	3	295	347	2	2	1	1	1	3	-	-	410	
<b>SOCIALI</b>														
85	3	3	295	347	2	2	1	1	1	3	-	-	410	
<b>O</b> <b>ALTRI SERVIZI PUBBLICI,</b>	4	37	95	117	-	-	17	64	3	5	15	50	855	
<b>SOCIALI E PERSONALI</b>														
90	1	34	2	7	-	-	1	27	1	1	3	32	7	
92	2	2	25	39	-	-	5	14	2	4	3	8	134	
93	1	1	68	71	-	-	11	23	-	-	9	10	714	
<b>TOTALE</b>	<b>465</b>	<b>570</b>	<b>4.241</b>	<b>5.819</b>	<b>43</b>	<b>222</b>	<b>2.724</b>	<b>4.560</b>	<b>205</b>	<b>661</b>	<b>263</b>	<b>526</b>	<b>8.993</b>	
di cui unità locali:														
- artigiane	108	126	1.107	1.400	9	11	930	1.437	99	223	82	114	2.704	
- dell'industria in senso stretto (c)	82	114	625	1.083	-	-	495	1.014	40	122	62	158	981	
- dei servizi	349	420	3.150	4.011	41	220	1.868	2.866	133	487	116	213	7.513	
<b>CLASSE DI ADDETTI</b>														
0 - 1	210	213	1.794	1.980	17	20	960	1.061	59	78	66	75	5.311	
2	109	116	943	1.114	8	9	541	678	27	41	41	81	2.024	
3 - 5	106	135	944	1.325	10	33	705	1.109	54	103	66	113	1.283	
6 - 9	22	26	268	439	2	6	248	476	15	62	30	69	225	
10 - 19	12	16	180	404	3	35	163	486	19	97	23	69	100	
20 - 49	1	1	86	397	2	2	82	459	24	236	26	89	37	
50 - 99	2	15	16	98	-	-	17	230	3	30	6	22	10	
100 - 199	*	*	*	*	*	*	*	*	*	*	*	*	*	
200 - 499	*	*	*	*	*	*	*	*	*	*	*	*	*	
500 - 999	-	-	-	-	-	-	-	-	-	-	-	-	-	
1000 e più	-	-	-	-	-	-	-	-	-	-	-	-	-	
<b>TOTALE</b>	<b>465</b>	<b>570</b>	<b>4.241</b>	<b>5.819</b>	<b>43</b>	<b>222</b>	<b>2.724</b>	<b>4.560</b>	<b>205</b>	<b>661</b>	<b>263</b>	<b>526</b>	<b>8.993</b>	
<b>TIPO DI COMUNE</b>														
- Comune capoluogo	100	160	1.293	2.131	8	27	583	1.292	55	266	63	124	2.105	
- Altri comuni	365	410	2.948	3.688	35	195	2.141	3.268	150	395	200	402	6.888	
<b>TOTALE</b>	<b>465</b>	<b>570</b>	<b>4.241</b>	<b>5.819</b>	<b>43</b>	<b>222</b>	<b>2.724</b>	<b>4.560</b>	<b>205</b>	<b>661</b>	<b>263</b>	<b>526</b>	<b>8.993</b>	

(a) Per il commercio ambulante trattasi di autonegozi (automarket) e di altri mezzi di trasporto non altrove classificati

(b) Comprende le unità locali non interessate al fenomeno e quelle che, pur disponendo di mezzi di trasporto, non hanno fornito risposta

(c) Comprende le sezioni di attività: C - Estrazione di minerali; D - Attività manifatturiere; E - Produzione e distribuzione di energia elettrica, gas e acqua

## Le unità locali delle istituzioni

**Tavola 3.24 - Unità locali delle istituzioni per classe di addetti, forma istituzionale (a) e tipo di comune**

FORME ISTITUZIONALI TIPO DI COMUNE	CLASSI DI ADDETTI										Unità locali senza ad- detti	Totale	
	1	2	3 - 5	6 - 9	10 - 19	20 - 49	50 - 99	100 - 199	200 - 499	500 - 999			1000 e più
<b>DATI ASSOLUTI</b>													
Ministero o organo costituzionale	2	25	64	78	61	74	43	9	1	-	-	-	357
Ente locale (regione, provincia, co- mune)	19	23	51	47	25	26	10	4	2	-	-	4	211
Comunità montana	-	-	-	-	-	-	-	-	-	-	-	-	-
Ente sanitario pubblico	-	1	15	12	14	13	5	1	2	3	-	-	66
Ente di previdenza	-	-	1	2	3	2	-	1	-	-	-	-	9
Ente economico o ente di ricerca	1	-	4	1	3	1	1	-	-	-	-	-	11
Ente di assistenza, culturale, spor- tivo	4	2	3	1	4	-	-	-	-	-	-	34	48
Associazione riconosciuta o fonda- zione	79	20	19	9	2	5	-	-	-	-	-	94	228
Associazione non riconosciuta	58	19	26	4	7	3	-	-	-	-	-	113	230
Altra forma	1	-	4	2	3	3	1	-	-	-	-	-	14
<b>TOTALE</b>	<b>164</b>	<b>90</b>	<b>187</b>	<b>156</b>	<b>122</b>	<b>127</b>	<b>60</b>	<b>15</b>	<b>5</b>	<b>3</b>	<b>-</b>	<b>245</b>	<b>1.174</b>
di cui unità locali:													
- delle istituzioni pubbliche	27	51	142	143	113	119	60	15	5	3	-	38	716
- delle istituzioni sociali private	137	39	45	13	9	8	-	-	-	-	-	207	458
TIPO DI COMUNE													
- Comune capoluogo	39	30	49	45	48	44	18	6	2	1	-	98	380
- Altri comuni	125	60	138	111	74	83	42	9	3	2	-	147	794
<b>TOTALE</b>	<b>164</b>	<b>90</b>	<b>187</b>	<b>156</b>	<b>122</b>	<b>127</b>	<b>60</b>	<b>15</b>	<b>5</b>	<b>3</b>	<b>-</b>	<b>245</b>	<b>1.174</b>
<b>COMPOSIZIONE PERCENTUALE PER COLONNA</b>													
Ministero o organo costituzionale	1,2	27,8	34,2	50,0	50,0	58,3	71,7	60,0	20,0	-	-	-	30,4
Ente locale (regione, provincia, co- mune)	11,6	25,6	27,3	30,1	20,5	20,5	16,7	26,7	40,0	-	-	1,6	18,0
Comunità montana	-	-	-	-	-	-	-	-	-	-	-	-	-
Ente sanitario pubblico	-	1,1	8,0	7,7	11,5	10,2	8,3	6,7	40,0	100,0	-	-	5,6
Ente di previdenza	-	-	0,5	1,3	2,5	1,6	-	6,7	-	-	-	-	0,8
Ente economico o ente di ricerca	0,6	-	2,1	0,6	2,5	0,8	1,7	-	-	-	-	-	0,9
Ente di assistenza, culturale, spor- tivo	2,4	2,2	1,6	0,6	3,3	-	-	-	-	-	-	13,9	4,1
Associazione riconosciuta o fonda- zione	48,2	22,2	10,2	5,8	1,6	3,9	-	-	-	-	-	38,4	19,4
Associazione non riconosciuta	35,4	21,1	13,9	2,6	5,7	2,4	-	-	-	-	-	46,1	19,6
Altra forma	0,6	-	2,1	1,3	2,5	2,4	1,7	-	-	-	-	-	1,2
<b>TOTALE</b>	<b>100,0</b>	<b>100,0</b>	<b>100,0</b>	<b>100,0</b>	<b>100,0</b>	<b>100,0</b>	<b>100,0</b>	<b>100,0</b>	<b>100,0</b>	<b>100,0</b>	<b>-</b>	<b>100,0</b>	<b>100,0</b>
di cui unità locali:													
- delle istituzioni pubbliche	16,5	56,7	75,9	91,7	92,6	93,7	100,0	100,0	100,0	100,0	-	15,5	61,0
- delle istituzioni sociali private	83,5	43,3	24,1	8,3	7,4	6,3	-	-	-	-	-	84,5	39,0
TIPO DI COMUNE													
- Comune capoluogo	23,8	33,3	26,2	28,8	39,3	34,6	30,0	40,0	40,0	33,3	-	40,0	32,4
- Altri comuni	76,2	66,7	73,8	71,2	60,7	65,4	70,0	60,0	60,0	66,7	-	60,0	67,6
<b>TOTALE</b>	<b>100,0</b>	<b>100,0</b>	<b>100,0</b>	<b>100,0</b>	<b>100,0</b>	<b>100,0</b>	<b>100,0</b>	<b>100,0</b>	<b>100,0</b>	<b>100,0</b>	<b>-</b>	<b>100,0</b>	<b>100,0</b>
<b>COMPOSIZIONE PERCENTUALE PER RIGA</b>													
Ministero o organo costituzionale	0,6	7,0	17,9	21,8	17,1	20,7	12,0	2,5	0,3	-	-	-	100,0
Ente locale (regione, provincia, co- mune)	9,0	10,9	24,2	22,3	11,8	12,3	4,7	1,9	0,9	-	-	1,9	100,0
Comunità montana	-	-	-	-	-	-	-	-	-	-	-	-	-
Ente sanitario pubblico	-	1,5	22,7	18,2	21,2	19,7	7,6	1,5	3,0	4,5	-	-	100,0
Ente di previdenza	-	-	11,1	22,2	33,3	22,2	-	11,1	-	-	-	-	100,0
Ente economico o ente di ricerca	9,1	-	36,4	9,1	27,3	9,1	9,1	-	-	-	-	-	100,0
Ente di assistenza, culturale, spor- tivo	8,3	4,2	6,3	2,1	8,3	-	-	-	-	-	-	-	100,0
Associazione riconosciuta o fonda- zione	34,6	8,8	8,3	3,9	0,9	2,2	-	-	-	-	-	41,2	100,0
Associazione non riconosciuta	25,2	8,3	11,3	1,7	3,0	1,3	-	-	-	-	-	49,1	100,0
Altra forma	7,1	-	28,6	14,3	21,4	21,4	7,1	-	-	-	-	-	100,0
<b>TOTALE</b>	<b>14,0</b>	<b>7,7</b>	<b>15,9</b>	<b>13,3</b>	<b>10,4</b>	<b>10,8</b>	<b>5,1</b>	<b>1,3</b>	<b>0,4</b>	<b>0,3</b>	<b>-</b>	<b>20,9</b>	<b>100,0</b>
di cui unità locali:													
- delle istituzioni pubbliche	3,8	7,1	19,8	20,0	15,8	16,6	8,4	2,1	0,7	0,4	-	5,3	100,0
- delle istituzioni sociali private	29,9	8,5	9,8	2,8	2,0	1,7	-	-	-	-	-	45,2	100,0
TIPO DI COMUNE													
- Comune capoluogo	10,3	7,9	12,9	11,8	12,6	11,6	4,7	1,6	0,5	0,3	-	25,8	100,0
- Altri comuni	15,7	7,6	17,4	14,0	9,3	10,5	5,3	1,1	0,4	0,3	-	18,5	100,0
<b>TOTALE</b>	<b>14,0</b>	<b>7,7</b>	<b>15,9</b>	<b>13,3</b>	<b>10,4</b>	<b>10,8</b>	<b>5,1</b>	<b>1,3</b>	<b>0,4</b>	<b>0,3</b>	<b>-</b>	<b>20,9</b>	<b>100,0</b>

(a) Riferita a quella delle istituzioni da cui dipendono

**Tavola 3.25 - Addetti alle unità locali delle istituzioni per classe di addetti, forma istituzionale (a) e tipo di comune**

FORME ISTITUZIONALI TIPO DI COMUNE	CLASSI DI ADDETTI											Totale
	1	2	3 - 5	6 - 9	10 - 19	20 - 49	50 - 99	100 - 199	200 - 499	500 - 999	1000 e più	
<b>DATI ASSOLUTI</b>												
Ministero o organo costituzionale	2	50	256	580	831	2.323	2.882	1.136	358	-	-	8.418
Ente locale (regione, provincia, comune)	19	46	194	333	344	787	684	541	741	-	-	3.689
Comunità montana	-	-	-	-	-	-	-	-	-	-	-	-
Ente sanitario pubblico	-	2	62	83	182	394	325	132	736	1.548	-	3.464
Ente di previdenza	-	-	5	13	43	58	-	112	-	-	-	231
Ente economico o ente di ricerca	1	-	18	6	35	39	55	-	-	-	-	154
Ente di assistenza, culturale, sportivo	4	4	11	6	51	-	-	-	-	-	-	76
Associazione riconosciuta o fondazione	79	40	69	67	26	158	-	-	-	-	-	439
Associazione non riconosciuta	58	38	93	28	88	94	-	-	-	-	-	399
Altra forma	1	-	16	17	40	62	91	-	-	-	-	227
<b>TOTALE</b>	<b>164</b>	<b>180</b>	<b>724</b>	<b>1.133</b>	<b>1.640</b>	<b>3.915</b>	<b>4.037</b>	<b>1.921</b>	<b>1.835</b>	<b>1.548</b>	-	<b>17.097</b>
di cui addetti alle unità locali:												
- delle istituzioni pubbliche	27	102	562	1.038	1.526	3.663	4.037	1.921	1.835	1.548	-	16.259
- delle istituzioni sociali private	137	78	162	95	114	252	-	-	-	-	-	838
<b>TIPO DI COMUNE</b>												
- Comune capoluogo	39	60	188	327	635	1.383	1.193	691	836	510	-	5.862
- Altri comuni	125	120	536	806	1.005	2.532	2.844	1.230	999	1.038	-	11.235
<b>TOTALE</b>	<b>164</b>	<b>180</b>	<b>724</b>	<b>1.133</b>	<b>1.640</b>	<b>3.915</b>	<b>4.037</b>	<b>1.921</b>	<b>1.835</b>	<b>1.548</b>	-	<b>17.097</b>
<b>COMPOSIZIONE PERCENTUALE PER COLONNA</b>												
Ministero o organo costituzionale	1,2	27,8	35,4	51,2	50,7	59,3	71,4	59,1	19,5	-	-	49,2
Ente locale (regione, provincia, comune)	11,6	25,6	26,8	29,4	21,0	20,1	16,9	28,2	40,4	-	-	21,6
Comunità montana	-	-	-	-	-	-	-	-	-	-	-	-
Ente sanitario pubblico	-	1,1	8,6	7,3	11,1	10,1	8,1	6,9	40,1	100,0	-	20,3
Ente di previdenza	-	-	0,7	1,1	2,6	1,5	-	5,8	-	-	-	1,4
Ente economico o ente di ricerca	0,6	-	2,5	0,5	2,1	1,0	1,4	-	-	-	-	0,9
Ente di assistenza, culturale, sportivo	2,4	2,2	1,5	0,5	3,1	-	-	-	-	-	-	0,4
Associazione riconosciuta o fondazione	48,2	22,2	9,5	5,9	1,6	4,0	-	-	-	-	-	2,6
Associazione non riconosciuta	35,4	21,1	12,8	2,5	5,4	2,4	-	-	-	-	-	2,3
Altra forma	0,6	-	2,2	1,5	2,4	1,6	2,3	-	-	-	-	1,3
<b>TOTALE</b>	<b>100,0</b>	<b>100,0</b>	<b>100,0</b>	<b>100,0</b>	<b>100,0</b>	<b>100,0</b>	<b>100,0</b>	<b>100,0</b>	<b>100,0</b>	<b>100,0</b>	-	<b>100,0</b>
di cui addetti alle unità locali:												
- delle istituzioni pubbliche	16,5	56,7	77,6	91,6	93,0	93,6	100,0	100,0	100,0	100,0	-	95,1
- delle istituzioni sociali private	83,5	43,3	22,4	8,4	7,0	6,4	-	-	-	-	-	4,9
<b>TIPO DI COMUNE</b>												
- Comune capoluogo	23,8	33,3	26,0	28,9	38,7	35,3	29,6	36,0	45,6	32,9	-	34,3
- Altri comuni	76,2	66,7	74,0	71,1	61,3	64,7	70,4	64,0	54,4	67,1	-	65,7
<b>TOTALE</b>	<b>100,0</b>	<b>100,0</b>	<b>100,0</b>	<b>100,0</b>	<b>100,0</b>	<b>100,0</b>	<b>100,0</b>	<b>100,0</b>	<b>100,0</b>	<b>100,0</b>	-	<b>100,0</b>
<b>COMPOSIZIONE PERCENTUALE PER RIGA</b>												
Ministero o organo costituzionale	..	0,6	3,0	6,9	9,9	27,6	34,2	13,5	4,3	-	-	100,0
Ente locale (regione, provincia, comune)	0,5	1,2	5,3	9,0	9,3	21,3	18,5	14,7	20,1	-	-	100,0
Comunità montana	-	-	-	-	-	-	-	-	-	-	-	-
Ente sanitario pubblico	-	0,1	1,8	2,4	5,3	11,4	9,4	3,8	21,2	44,7	-	100,0
Ente di previdenza	-	-	2,2	5,6	18,6	25,1	-	48,5	-	-	-	100,0
Ente economico o ente di ricerca	0,6	-	11,7	3,9	22,7	25,3	35,7	-	-	-	-	100,0
Ente di assistenza, culturale, sportivo	5,3	5,3	14,5	7,9	67,1	-	-	-	-	-	-	100,0
Associazione riconosciuta o fondazione	18,0	9,1	15,7	15,3	5,9	36,0	-	-	-	-	-	100,0
Associazione non riconosciuta	14,5	9,5	23,3	7,0	22,1	23,6	-	-	-	-	-	100,0
Altra forma	0,4	-	7,0	7,5	17,6	27,3	40,1	-	-	-	-	100,0
<b>TOTALE</b>	<b>1,0</b>	<b>1,1</b>	<b>4,2</b>	<b>6,6</b>	<b>9,6</b>	<b>22,9</b>	<b>23,6</b>	<b>11,2</b>	<b>10,7</b>	<b>9,1</b>	-	<b>100,0</b>
di cui addetti alle unità locali:												
- delle istituzioni pubbliche	0,2	0,6	3,5	6,4	9,4	22,5	24,8	11,8	11,3	9,5	-	100,0
- delle istituzioni sociali private	16,3	9,3	19,3	11,3	13,6	30,1	-	-	-	-	-	100,0
<b>TIPO DI COMUNE</b>												
- Comune capoluogo	0,7	1,0	3,2	5,6	10,8	23,6	20,4	11,8	14,3	8,7	-	100,0
- Altri comuni	1,1	1,1	4,8	7,2	8,9	22,5	25,3	10,9	8,9	9,2	-	100,0
<b>TOTALE</b>	<b>1,0</b>	<b>1,1</b>	<b>4,2</b>	<b>6,6</b>	<b>9,6</b>	<b>22,9</b>	<b>23,6</b>	<b>11,2</b>	<b>10,7</b>	<b>9,1</b>	-	<b>100,0</b>

(a) Riferita a quella delle istituzioni da cui dipendono

**Tavola 3.26 - Unità locali delle istituzioni per classe di addetti, sezione, sottosezione, divisione, gruppo di attività economica e tipo di comune**

ATTIVITÀ ECONOMICHE TIPO DI COMUNE	CLASSI DI ADDETTI										Unità locali senza ad- detti	Totale		
	1	2	3 - 5	6 - 9	10 - 19	20 - 49	50 - 99	100 - 199	200 - 499	500 - 999			1000 e più	
<b>A</b> <b>AGRICOLTURA, CACCIA E SILVICOLTURA</b>	-	-	1	-	-	-	-	-	-	-	-	-	-	<b>1</b>
01	-	-	1	-	-	-	-	-	-	-	-	-	-	1
01.4	-	-	1	-	-	-	-	-	-	-	-	-	-	1
<b>D</b> <b>ATTIVITÀ MANIFATTU- RIERE</b>	3	-	1	1	1	-	-	-	-	-	-	-	-	<b>6</b>
<b>DA</b> <b>INDUSTRIE ALIMENTARI, DELLE BEVANDE E DEL TABACCO</b>	3	-	1	1	1	-	-	-	-	-	-	-	-	<b>6</b>
15	3	-	1	1	1	-	-	-	-	-	-	-	-	6
15.1	3	-	1	1	1	-	-	-	-	-	-	-	-	6
<b>E</b> <b>PRODUZIONE E DISTRI- BUZIONE DI ENERGIA ELETTRICA, GAS E AC- QUA</b>	-	-	1	2	-	-	-	-	-	-	-	-	-	<b>3</b>
41	-	-	1	2	-	-	-	-	-	-	-	-	-	3
41.0	-	-	1	2	-	-	-	-	-	-	-	-	-	3
<b>G</b> <b>COMMERCIO ALL'IN- GROSSO E AL DETTA- GLIO; RIPARAZIONE DI AUTOVEICOLI, MOTOCI- CLI E DI BENI PERSONALI E PER LA CASA</b>	-	-	1	-	-	-	-	-	-	-	-	-	-	<b>1</b>
52	-	-	1	-	-	-	-	-	-	-	-	-	-	1
52.3	-	-	1	-	-	-	-	-	-	-	-	-	-	1
<b>H</b> <b>ALBERGHI E RISTO- RANTI</b>	-	-	-	2	-	-	-	-	-	-	-	-	-	<b>2</b>
55	-	-	-	2	-	-	-	-	-	-	-	-	-	2
55.5	-	-	-	2	-	-	-	-	-	-	-	-	-	2
<b>K</b> <b>ATTIVITÀ IMMOBILIARI, NOLEGGIO, INFORMA- TICA, RICERCA, ALTRE ATTIVITÀ PROFESSIONI- NALI ED IMPRENDITO- RIALI</b>	-	-	1	1	1	-	-	-	-	-	-	-	-	<b>3</b>
74	-	-	1	1	1	-	-	-	-	-	-	-	-	3
74.8	-	-	1	1	1	-	-	-	-	-	-	-	-	3
<b>L</b> <b>PUBBLICA AMMINISTRA- ZIONE E DIFESA; ASSICU- RAZIONE SOCIALE OB- BLIGATORIA</b>	5	8	32	36	24	37	15	7	2	-	-	-	2	<b>168</b>
75	5	8	32	36	24	37	15	7	2	-	-	-	2	168
75.1	4	7	25	28	17	29	11	4	2	-	-	-	2	129
75.2	1	1	6	6	4	6	4	2	-	-	-	-	-	30
75.3	-	-	1	2	3	2	-	1	-	-	-	-	-	9
<b>M</b> <b>ISTRUZIONE</b>	4	36	72	81	62	62	39	7	1	-	-	-	4	<b>368</b>
80	4	36	72	81	62	62	39	7	1	-	-	-	4	368
80.1	3	30	63	72	41	22	9	2	-	-	-	-	1	243
80.2	-	6	8	9	20	38	30	5	1	-	-	-	-	117
80.3	-	-	1	-	1	-	-	-	-	-	-	-	1	3
80.4	1	-	-	-	-	2	-	-	-	-	-	-	2	5
<b>N</b> <b>SANITÀ E ALTRI SERVIZI SOCIALI</b>	23	13	28	23	27	17	5	1	2	3	-	-	24	<b>166</b>
85	23	13	28	23	27	17	5	1	2	3	-	-	24	166
85.1	1	1	8	11	13	12	5	1	2	3	-	-	1	58
85.2	-	-	1	-	3	1	-	-	-	-	-	-	-	5
85.3	22	12	19	12	11	4	-	-	-	-	-	-	23	103
<b>O</b> <b>ALTRI SERVIZI PUBBLICI, SOCIALI E PERSONALI</b>	129	33	50	10	7	11	1	-	-	-	-	-	215	<b>456</b>
90	2	3	5	2	-	1	1	-	-	-	-	-	-	14
90.0	2	3	5	2	-	1	1	-	-	-	-	-	-	14
91	86	18	26	-	3	5	-	-	-	-	-	-	105	243
91.1	25	8	16	-	-	4	-	-	-	-	-	-	9	62
91.2	16	5	5	-	2	1	-	-	-	-	-	-	8	37
91.3	45	5	5	-	1	-	-	-	-	-	-	-	88	144
92	41	11	19	8	4	5	-	-	-	-	-	-	110	198
92.3	8	-	2	2	-	-	-	-	-	-	-	-	11	23
92.5	8	3	12	6	3	5	-	-	-	-	-	-	23	60
92.6	18	8	3	-	1	-	-	-	-	-	-	-	60	90
92.7	7	-	2	-	-	-	-	-	-	-	-	-	16	25
93	-	1	-	-	-	-	-	-	-	-	-	-	-	1
93.0	-	1	-	-	-	-	-	-	-	-	-	-	-	1
<b>TOTALE</b>	<b>164</b>	<b>90</b>	<b>187</b>	<b>156</b>	<b>122</b>	<b>127</b>	<b>60</b>	<b>15</b>	<b>5</b>	<b>3</b>	-	-	<b>245</b>	<b>1.174</b>
di cui unità locali:														
- delle istituzioni pubbliche	27	51	142	143	113	119	60	15	5	3	-	-	38	716
- delle istituzioni sociali private	137	39	45	13	9	8	-	-	-	-	-	-	207	458
TIPO DI COMUNE														
- Comune capoluogo	39	30	49	45	48	44	18	6	2	1	-	-	98	380
- Altri comuni	125	60	138	111	74	83	42	9	3	2	-	-	147	794
<b>TOTALE</b>	<b>164</b>	<b>90</b>	<b>187</b>	<b>156</b>	<b>122</b>	<b>127</b>	<b>60</b>	<b>15</b>	<b>5</b>	<b>3</b>	-	-	<b>245</b>	<b>1.174</b>

**Tavola 3.27 - Addetti alle unità locali delle istituzioni per classe di addetti, sezione, sottosezione, divisione e gruppo di attività economica e tipo di comune**

ATTIVITÀ ECONOMICHE TIPO DI COMUNE	CLASSI DI ADDETTI											Totale	
	1	2	3 - 5	6 - 9	10 - 19	20 - 49	50 - 99	100 - 199	200 - 499	500 - 999	1000 e più		
<b>A</b> AGRICOLTURA, CACCIA E SILVICOLTURA	-	-	3	-	-	-	-	-	-	-	-	-	<b>3</b>
01	-	-	3	-	-	-	-	-	-	-	-	-	3
01.4	-	-	3	-	-	-	-	-	-	-	-	-	3
<b>D</b> ATTIVITÀ MANIFATTURIERE	3	-	4	7	15	-	-	-	-	-	-	-	<b>29</b>
<b>DA</b> INDUSTRIE ALIMENTARI, DELLE BEVANDE E DEL TABACCO	3	-	4	7	15	-	-	-	-	-	-	-	<b>29</b>
15	3	-	4	7	15	-	-	-	-	-	-	-	29
15.1	3	-	4	7	15	-	-	-	-	-	-	-	29
<b>E</b> PRODUZIONE E DISTRIBUZIONE DI ENERGIA ELETTRICA, GAS E ACQUA	-	-	4	18	-	-	-	-	-	-	-	-	<b>22</b>
41	-	-	4	18	-	-	-	-	-	-	-	-	22
41.0	-	-	4	18	-	-	-	-	-	-	-	-	22
<b>G</b> COMMERCIO ALL'INGROSSO E AL DETTAGLIO; RIPARAZIONE DI AUTOVEICOLI, MOTOCICLI E DI BENI PERSONALI E PER LA CASA	-	-	3	-	-	-	-	-	-	-	-	-	<b>3</b>
52	-	-	3	-	-	-	-	-	-	-	-	-	3
52.3	-	-	3	-	-	-	-	-	-	-	-	-	3
<b>H</b> ALBERGHI E RISTORANTI	-	-	-	12	-	-	-	-	-	-	-	-	<b>12</b>
55	-	-	-	12	-	-	-	-	-	-	-	-	12
55.5	-	-	-	12	-	-	-	-	-	-	-	-	12
<b>K</b> ATTIVITÀ IMMOBILIARI, NOLEGGIO, INFORMATICA, RICERCA, ALTRE ATTIVITÀ PROFESSIONALI ED IMPRENDITORIALI	-	-	4	6	11	-	-	-	-	-	-	-	<b>21</b>
74	-	-	4	6	11	-	-	-	-	-	-	-	21
74.8	-	-	4	6	11	-	-	-	-	-	-	-	21
<b>L</b> PUBBLICA AMMINISTRAZIONE E DIFESA; ASSICURAZIONE SOCIALE OBBLIGATORIA	5	16	128	252	335	1.098	1.027	891	741	-	-	-	<b>4.493</b>
75	5	16	128	252	335	1.098	1.027	891	741	-	-	-	4.493
75.1	4	14	98	198	239	862	746	541	741	-	-	-	3.443
75.2	1	2	25	41	53	178	281	238	-	-	-	-	819
75.3	-	-	5	13	43	58	-	112	-	-	-	-	231
<b>M</b> ISTRUZIONE	4	72	283	601	845	1.968	2.631	896	358	-	-	-	<b>7.660</b>
80	4	72	283	601	845	1.968	2.631	896	358	-	-	-	7.660
80.1	3	60	250	530	541	701	611	283	-	-	-	-	2.979
80.2	-	12	29	71	292	1.217	2.020	615	358	-	-	-	4.614
80.3	-	-	4	-	12	-	-	-	-	-	-	-	16
80.4	1	-	-	-	-	50	-	-	-	-	-	-	51
<b>N</b> SANITÀ E ALTRI SERVIZI SOCIALI	23	26	108	168	352	515	325	132	736	1.548	-	-	<b>3.933</b>
85	23	26	108	168	352	515	325	132	736	1.548	-	-	3.933
85.1	1	2	34	75	166	357	325	132	736	1.548	-	-	3.376
85.2	-	-	4	-	40	37	-	-	-	-	-	-	81
85.3	22	24	70	93	146	121	-	-	-	-	-	-	476
<b>O</b> ALTRI SERVIZI PUBBLICI, SOCIALI E PERSONALI	129	66	187	69	82	334	54	-	-	-	-	-	<b>921</b>
90	2	6	18	13	-	23	54	-	-	-	-	-	116
90.0	2	6	18	13	-	23	54	-	-	-	-	-	116
91	86	36	93	-	36	140	-	-	-	-	-	-	391
91.1	25	16	57	-	-	105	-	-	-	-	-	-	203
91.2	16	10	18	-	26	35	-	-	-	-	-	-	105
91.3	45	10	18	-	10	-	-	-	-	-	-	-	83
92	41	22	76	56	46	171	-	-	-	-	-	-	412
92.3	8	-	8	12	-	-	-	-	-	-	-	-	28
92.5	8	6	51	44	36	171	-	-	-	-	-	-	316
92.6	18	16	11	-	10	-	-	-	-	-	-	-	55
92.7	7	-	6	-	-	-	-	-	-	-	-	-	13
93	-	2	-	-	-	-	-	-	-	-	-	-	2
93.0	-	2	-	-	-	-	-	-	-	-	-	-	2
<b>TOTALE</b>	<b>164</b>	<b>180</b>	<b>724</b>	<b>1.133</b>	<b>1.640</b>	<b>3.915</b>	<b>4.037</b>	<b>1.921</b>	<b>1.835</b>	<b>1.548</b>	-	-	<b>17.097</b>
di cui addetti alle unità locali:													
- delle istituzioni pubbliche	27	102	562	1.038	1.526	3.663	4.037	1.921	1.835	1.548	-	-	16.259
- delle istituzioni sociali private	137	78	162	95	114	252	-	-	-	-	-	-	838
TIPO DI COMUNE													
- Comune capoluogo	39	60	188	327	635	1.383	1.193	691	836	510	-	-	5.862
- Altri comuni	125	120	536	806	1.005	2.532	2.844	1.230	999	1.038	-	-	11.235
<b>TOTALE</b>	<b>164</b>	<b>180</b>	<b>724</b>	<b>1.133</b>	<b>1.640</b>	<b>3.915</b>	<b>4.037</b>	<b>1.921</b>	<b>1.835</b>	<b>1.548</b>	-	-	<b>17.097</b>



**Tavola 3.28 - Unità locali delle istituzioni e addetti per tipo di unità locale, forma istituzionale (a) e tipo di comune**

FORME ISTITUZIONALI TIPO DI COMUNE	UNITÀ LOCALI					
	OPERATIVE		AMMINISTRATIVO/GESTIONALI		TOTALE	
	N.	Addetti	N.	Addetti	N.	Addetti
<b>DATI ASSOLUTI</b>						
Ministero o organo costituzionale	357	8.418	-	-	357	8.418
Ente locale (regione, provincia, comune)	198	3.587	13	102	211	3.689
Comunità montana	-	-	-	-	-	-
Ente sanitario pubblico	66	3.464	-	-	66	3.464
Ente di previdenza	9	231	-	-	9	231
Ente economico o ente di ricerca	11	154	-	-	11	154
Ente di assistenza, culturale, sportivo	48	76	-	-	48	76
Associazione riconosciuta o fondazione	228	439	-	-	228	439
Associazione non riconosciuta	230	399	-	-	230	399
Altra forma	14	227	-	-	14	227
<b>TOTALE</b>	<b>1.161</b>	<b>16.995</b>	<b>13</b>	<b>102</b>	<b>1.174</b>	<b>17.097</b>
di cui unità locali:						
- delle istituzioni pubbliche	703	16.157	13	102	716	16.259
- delle istituzioni sociali private	458	838	-	-	458	838
<b>TIPO DI COMUNE</b>						
- Comune capoluogo	374	5.829	6	33	380	5.862
- Altri comuni	787	11.166	7	69	794	11.235
<b>TOTALE</b>	<b>1.161</b>	<b>16.995</b>	<b>13</b>	<b>102</b>	<b>1.174</b>	<b>17.097</b>
<b>COMPOSIZIONE PERCENTUALE</b>						
Ministero o organo costituzionale	30,7	49,5	-	-	30,4	49,2
Ente locale (regione, provincia, comune)	17,1	21,1	100,0	100,0	18,0	21,6
Comunità montana	-	-	-	-	-	-
Ente sanitario pubblico	5,7	20,4	-	-	5,6	20,3
Ente di previdenza	0,8	1,4	-	-	0,8	1,4
Ente economico o ente di ricerca	0,9	0,9	-	-	0,9	0,9
Ente di assistenza, culturale, sportivo	4,1	0,4	-	-	4,1	0,4
Associazione riconosciuta o fondazione	19,6	2,6	-	-	19,4	2,6
Associazione non riconosciuta	19,8	2,3	-	-	19,6	2,3
Altra forma	1,2	1,3	-	-	1,2	1,3
<b>TOTALE</b>	<b>100,0</b>	<b>100,0</b>	<b>100,0</b>	<b>100,0</b>	<b>100,0</b>	<b>100,0</b>
di cui unità locali:						
- delle istituzioni pubbliche	60,6	95,1	100,0	100,0	61,0	95,1
- delle istituzioni sociali private	39,4	4,9	-	-	39,0	4,9
<b>TIPO DI COMUNE</b>						
- Comune capoluogo	32,2	34,3	46,2	32,4	32,4	34,3
- Altri comuni	67,8	65,7	53,8	67,6	67,6	65,7
<b>TOTALE</b>	<b>100,0</b>	<b>100,0</b>	<b>100,0</b>	<b>100,0</b>	<b>100,0</b>	<b>100,0</b>

(a) Riferita a quella delle istituzioni da cui dipendono

**Tavola 3.29 - Unità locali delle istituzioni e addetti per tipo di unità locale, sezione, sottosezione, divisione e gruppo di attività economica, classe di addetti e tipo di comune**

ATTIVITÀ ECONOMICHE CLASSI DI ADDETTI TIPO DI COMUNE	UNITÀ LOCALI					
	OPERATIVE		AMMINISTRATIVO/GESTIONALI		TOTALE	
	N.	Addetti	N.	Addetti	N.	Addetti
<b>A AGRICOLTURA, CACCIA E SILVICOLTURA</b>	<b>1</b>	<b>3</b>	-	-	<b>1</b>	<b>3</b>
01	1	3	-	-	1	3
01.4	1	3	-	-	1	3
<b>D ATTIVITÀ MANIFATTURIERE</b>	<b>6</b>	<b>29</b>	-	-	<b>6</b>	<b>29</b>
<b>DA INDUSTRIE ALIMENTARI, DELLE BEVANDE E DEL TABACCO</b>	<b>6</b>	<b>29</b>	-	-	<b>6</b>	<b>29</b>
15	6	29	-	-	6	29
15.1	6	29	-	-	6	29
<b>E PRODUZIONE E DISTRIBUZIONE DI ENERGIA ELETTRICA, GAS E ACQUA</b>	<b>3</b>	<b>22</b>	-	-	<b>3</b>	<b>22</b>
41	3	22	-	-	3	22
41.0	3	22	-	-	3	22
<b>G COMMERCIO ALL'INGROSSO E AL DETTAGLIO; RIPARAZIONE DI AUTOVEICOLI, MOTOCICLI E DI BENI PERSONALI E PER LA CASA</b>	<b>1</b>	<b>3</b>	-	-	<b>1</b>	<b>3</b>
52	1	3	-	-	1	3
52.3	1	3	-	-	1	3
<b>H ALBERGHI E RISTORANTI</b>	<b>2</b>	<b>12</b>	-	-	<b>2</b>	<b>12</b>
55	2	12	-	-	2	12
55.5	2	12	-	-	2	12
<b>K ATTIVITÀ IMMOBILIARI, NOLEGGIO, INFORMATICA, RICERCA, ALTRE ATTIVITÀ PROFESSIONALI ED IMPRENDITORIALI</b>	<b>3</b>	<b>21</b>	-	-	<b>3</b>	<b>21</b>
74	3	21	-	-	3	21
74.8	3	21	-	-	3	21
<b>L PUBBLICA AMMINISTRAZIONE E DIFESA; ASSICURAZIONE SOCIALE OBBLIGATORIA</b>	<b>155</b>	<b>4.391</b>	<b>13</b>	<b>102</b>	<b>168</b>	<b>4.493</b>
75	155	4.391	13	102	168	4.493
75.1	116	3.341	13	102	129	3.443
75.2	30	819	-	-	30	819
75.3	9	231	-	-	9	231
<b>M ISTRUZIONE</b>	<b>368</b>	<b>7.660</b>	-	-	<b>368</b>	<b>7.660</b>
80	368	7.660	-	-	368	7.660
80.1	243	2.979	-	-	243	2.979
80.2	117	4.614	-	-	117	4.614
80.3	3	16	-	-	3	16
80.4	5	51	-	-	5	51
<b>N SANITÀ E ALTRI SERVIZI SOCIALI</b>	<b>166</b>	<b>3.933</b>	-	-	<b>166</b>	<b>3.933</b>
85	166	3.933	-	-	166	3.933
85.1	58	3.376	-	-	58	3.376
85.2	5	81	-	-	5	81
85.3	103	476	-	-	103	476
<b>O ALTRI SERVIZI PUBBLICI, SOCIALI E PERSONALI</b>	<b>456</b>	<b>921</b>	-	-	<b>456</b>	<b>921</b>
90	14	116	-	-	14	116
90.0	14	116	-	-	14	116
<b>91</b>	<b>243</b>	<b>391</b>	-	-	<b>243</b>	<b>391</b>
91.1	62	203	-	-	62	203
91.2	37	105	-	-	37	105
91.3	144	83	-	-	144	83
<b>92</b>	<b>198</b>	<b>412</b>	-	-	<b>198</b>	<b>412</b>
92.3	23	28	-	-	23	28
92.5	60	316	-	-	60	316
92.6	90	55	-	-	90	55
92.7	25	13	-	-	25	13
<b>93</b>	<b>1</b>	<b>2</b>	-	-	<b>1</b>	<b>2</b>
93.0	1	2	-	-	1	2
<b>TOTALE</b>	<b>1.161</b>	<b>16.995</b>	<b>13</b>	<b>102</b>	<b>1.174</b>	<b>17.097</b>
di cui unità locali:						
- delle istituzioni pubbliche	703	16.157	13	102	716	16.259
- delle istituzioni sociali private	458	838	-	-	458	838
<b>CLASSE DI ADDETTI</b>						
0 - 1	408	164	1	-	409	164
2	89	178	1	2	90	180
3 - 5	182	706	5	18	187	724
6 - 9	155	1.127	1	6	156	1.133
10 - 19	117	1.564	5	76	122	1.640
20 - 49	127	3.915	-	-	127	3.915
50 - 99	60	4.037	-	-	60	4.037
100 - 199	15	1.921	-	-	15	1.921
200 - 499	5	1.835	-	-	5	1.835
500 - 999	-	1.548	-	-	3	1.548
1000 e più	-	-	-	-	-	-
<b>TOTALE</b>	<b>1.161</b>	<b>16.995</b>	<b>13</b>	<b>102</b>	<b>1.174</b>	<b>17.097</b>
<b>TIPO DI COMUNE</b>						
- Comune capoluogo	374	5.829	6	33	380	5.862
- Altri comuni	787	11.166	7	69	794	11.235
<b>TOTALE</b>	<b>1.161</b>	<b>16.995</b>	<b>13</b>	<b>102</b>	<b>1.174</b>	<b>17.097</b>

**Tavola 3.30 - Unità locali delle istituzioni e addetti per classe di superficie coperta, sezione, sottosezione, divisione di attività economica, classe di addetti e tipo di comune**

ATTIVITÀ ECONOMICHE CLASSI DI ADDETTI TIPO DI COMUNE		CLASSI DI SUPERFICIE COPERTA (mq)										UNITÀ LOCALI CON SUPERFICIE NON INDI- CATA	
		1 - 50		51 - 100		101 - 200		201 - 500		501 E PIÙ			
		N.	Addetti	N.	Addetti	N.	Addetti	N.	Addetti	N.	Addetti	N.	Addetti
A	AGRICOLTURA, CACCIA E SILVICOLTURA	-	-	-	-	-	-	-	-	-	-	1	3
01		-	-	-	-	-	-	-	-	-	-	1	3
D	ATTIVITÀ MANIFATTURIERE	-	-	-	-	1	1	3	23	1	4	1	1
DA	INDUSTRIE ALIMENTARI, DELLE BEVANDE E DEL TABACCO	-	-	-	-	1	1	3	23	1	4	1	1
15		-	-	-	-	1	1	3	23	1	4	1	1
E	PRODUZIONE E DISTRIBUZIONE DI ENERGIA ELETTRICA, GAS E ACQUA	1	4	-	-	1	9	-	-	1	9	-	-
41		1	4	-	-	1	9	-	-	1	9	-	-
G	COMMERCIO ALL'INGROSSO E AL DETTAGLIO; RIPARAZIONE DI AUTOVEICOLI, MOTOCICLI E DI BENI PERSONALI E PER LA CASA	-	-	-	-	-	-	-	-	-	-	1	3
52		-	-	-	-	-	-	-	-	-	-	1	3
H	ALBERGHI E RISTORANTI	-	-	-	-	1	6	1	6	-	-	-	-
55		-	-	-	-	1	6	1	6	-	-	-	-
K	ATTIVITÀ IMMOBILIARI, NOLEGGIO, INFORMATICA, RICERCA, ALTRE ATTIVITÀ PROFESSIONALI ED IMPRENDITORIALI	-	-	2	17	1	4	-	-	-	-	-	-
74		-	-	2	17	1	4	-	-	-	-	-	-
L	PUBBLICA AMMINISTRAZIONE E DIFESA; ASSICURAZIONE SOCIALE OBBLIGATORIA	9	39	24	116	28	253	44	739	43	2.559	20	787
75		9	39	24	116	28	253	44	739	43	2.559	20	787
M	ISTRUZIONE	17	210	41	190	62	455	60	868	92	3.854	96	2.083
80		17	210	41	190	62	455	60	868	92	3.854	96	2.083
N	SANITÀ E ALTRI SERVIZI SOCIALI	21	557	31	114	38	185	31	360	24	2.341	21	376
85		21	557	31	114	38	185	31	360	24	2.341	21	376
O	ALTRI SERVIZI PUBBLICI, SOCIALI E PERSONALI	158	107	104	96	83	131	38	159	27	289	46	139
90		5	17	2	3	4	33	1	7	-	-	2	56
91		104	73	66	51	36	49	14	71	7	133	16	14
92		49	17	36	42	42	47	23	81	20	156	28	69
93		-	-	-	-	1	2	-	-	-	-	-	-
<b>TOTALE</b>		<b>206</b>	<b>917</b>	<b>202</b>	<b>533</b>	<b>215</b>	<b>1.044</b>	<b>177</b>	<b>2.155</b>	<b>188</b>	<b>9.056</b>	<b>186</b>	<b>3.392</b>
di cui unità locali:													
- delle istituzioni pubbliche		60	814	87	411	118	871	140	2.041	174	8.938	137	3.184
- delle istituzioni sociali private		146	103	115	122	97	173	37	114	14	118	49	208
CLASSE DI ADDETTI													
0 - 1		161	63	101	40	67	23	24	12	10	4	46	22
2		12	24	22	44	24	48	7	14	6	12	19	38
3 - 5		21	78	45	168	53	202	25	109	12	46	31	121
6 - 9		7	44	26	182	45	323	43	321	12	90	23	173
10 - 19		2	20	8	99	20	254	45	590	29	423	18	254
20 - 49		-	-	-	-	5	132	29	848	67	2.111	26	824
50 - 99		2	155	-	-	1	62	4	261	36	2.435	17	1.124
100 - 199		-	-	-	-	-	-	-	-	9	1.085	6	836
200 - 499		-	-	-	-	-	-	-	-	5	1.835	-	-
500 - 999		1	533	-	-	-	-	-	-	2	1.015	-	-
1000 e più		-	-	-	-	-	-	-	-	-	-	-	-
<b>TOTALE</b>		<b>206</b>	<b>917</b>	<b>202</b>	<b>533</b>	<b>215</b>	<b>1.044</b>	<b>177</b>	<b>2.155</b>	<b>188</b>	<b>9.056</b>	<b>186</b>	<b>3.392</b>
TIPO DI COMUNE													
- Comune capoluogo		53	37	51	141	65	256	70	689	89	3.828	52	911
- Altri comuni		153	880	151	392	150	788	107	1.466	99	5.228	134	2.481
<b>TOTALE</b>		<b>206</b>	<b>917</b>	<b>202</b>	<b>533</b>	<b>215</b>	<b>1.044</b>	<b>177</b>	<b>2.155</b>	<b>188</b>	<b>9.056</b>	<b>186</b>	<b>3.392</b>

**Tavola 3.31 - Mezzi di trasporto in dotazione alle unità locali delle istituzioni per tipo, sezione, sottosezione, divisione di attività economica, classe di addetti e tipo di comune**

ATTIVITÀ ECONOMICHE CLASSI DI ADDETTI TIPO DI COMUNE	MOTOVEICOLI		AUTOVETTURE		AUTOBUS		AUTOCARRI		RIMORCHI E SEMIRI-MOTRICI		AUTOVEICOLI PER USI SPECIALI O PER TRASPORTI SPECIFICI		Unità locali con mezzi di trasporto non indicati (a)
	Unità locali	N.	Unità locali	N.	Unità locali	N.	Unità locali	N.	Unità locali	N.	Unità locali	N.	
<b>A AGRICOLTURA, CACCIA E SILVICOLTURA</b>	-	-	-	-	-	-	-	-	-	-	-	-	1
01	-	-	-	-	-	-	-	-	-	-	-	-	1
<b>D ATTIVITÀ MANIFATTURIERE</b>	-	-	1	1	-	-	1	3	-	-	1	1	4
<b>DA INDUSTRIE ALIMENTARI, DELLE BEVANDE E DEL TABACCO</b>	-	-	1	1	-	-	1	3	-	-	1	1	4
15	-	-	1	1	-	-	1	3	-	-	1	1	4
<b>E PRODUZIONE E DISTRIBUZIONE DI ENERGIA ELETTRICA, GAS E ACQUA</b>	-	-	1	1	-	-	-	-	-	-	-	-	2
41	-	-	1	1	-	-	-	-	-	-	-	-	2
<b>G COMMERCIO ALL'INGROSSO E AL DETTAGLIO; RIPARAZIONE DI AUTOVEICOLI, MOTOCICLI E DI BENI PERSONALI E PER LA CASA</b>	-	-	-	-	-	-	-	-	-	-	-	-	1
52	-	-	-	-	-	-	-	-	-	-	-	-	1
<b>H ALBERGHI E RISTORANTI</b>	-	-	2	5	-	-	-	-	-	-	-	-	-
55	-	-	2	5	-	-	-	-	-	-	-	-	-
<b>K ATTIVITÀ IMMOBILIARI, NOLEGGIO, INFORMATICA, RICERCA, ALTRE ATTIVITÀ PROFESSIONALI ED IMPRENDITORIALI</b>	-	-	-	-	-	-	-	-	-	-	-	-	3
74	-	-	-	-	-	-	-	-	-	-	-	-	3
<b>L PUBBLICA AMMINISTRAZIONE E DIFESA; ASSICURAZIONE SOCIALE OBBLIGATORIA</b>	10	35	55	182	6	12	16	54	6	12	18	69	110
75	10	35	55	182	6	12	16	54	6	12	18	69	110
<b>M ISTRUZIONE</b>	1	1	11	17	6	50	-	-	1	6	2	5	354
80	1	1	11	17	6	50	-	-	1	6	2	5	354
<b>N SANITÀ E ALTRI SERVIZI SOCIALI</b>	2	3	39	62	4	8	5	7	-	-	12	26	120
85	2	3	39	62	4	8	5	7	-	-	12	26	120
<b>O ALTRI SERVIZI PUBBLICI, SOCIALI E PERSONALI</b>	3	3	30	44	1	1	5	30	-	-	3	5	418
90	1	1	3	4	-	-	2	8	-	-	1	2	9
91	2	2	18	29	-	-	1	20	-	-	2	3	222
92	-	-	9	11	1	1	2	2	-	-	-	-	186
93	-	-	-	-	-	-	-	-	-	-	-	-	1
<b>TOTALE</b>	<b>16</b>	<b>42</b>	<b>139</b>	<b>312</b>	<b>17</b>	<b>71</b>	<b>27</b>	<b>94</b>	<b>7</b>	<b>18</b>	<b>36</b>	<b>106</b>	<b>1.013</b>
di cui unità locali:													
- delle istituzioni pubbliche	14	40	97	253	15	69	23	71	7	18	33	101	603
- delle istituzioni sociali private	2	2	42	59	2	2	4	23	-	-	3	5	410
<b>CLASSE DI ADDETTI</b>													
0 - 1	1	1	21	24	1	1	4	23	-	-	2	3	381
2	-	-	7	10	-	-	1	2	-	-	1	2	82
3 - 5	1	1	16	21	2	4	2	2	-	-	3	5	168
6 - 9	2	5	11	21	1	41	1	2	-	-	1	1	143
10 - 19	2	5	23	37	2	6	2	4	1	1	3	9	97
20 - 49	4	7	34	85	4	4	7	13	2	4	10	21	88
50 - 99	1	6	16	55	3	6	5	13	1	6	6	20	44
100 - 199	3	14	6	36	3	6	4	9	2	3	5	25	8
200 - 499	-	-	3	17	1	3	1	26	1	4	2	8	2
500 - 999	2	3	2	6	-	-	-	-	-	-	3	12	-
1000 e più	-	-	-	-	-	-	-	-	-	-	-	-	-
<b>TOTALE</b>	<b>16</b>	<b>42</b>	<b>139</b>	<b>312</b>	<b>17</b>	<b>71</b>	<b>27</b>	<b>94</b>	<b>7</b>	<b>18</b>	<b>36</b>	<b>106</b>	<b>1.013</b>
<b>TIPO DI COMUNE</b>													
- Comune capoluogo	4	7	59	152	5	7	8	40	2	6	9	29	317
- Altri comuni	12	35	80	160	12	64	19	54	5	12	27	77	696
<b>TOTALE</b>	<b>16</b>	<b>42</b>	<b>139</b>	<b>312</b>	<b>17</b>	<b>71</b>	<b>27</b>	<b>94</b>	<b>7</b>	<b>18</b>	<b>36</b>	<b>106</b>	<b>1.013</b>

(a) Comprende le unità locali non interessate al fenomeno e quelle che, pur disponendo di mezzi di trasporto, non hanno fornito risposta

## L'occupazione

**Tavola 3.32 - Addetti alle unità locali delle imprese e delle istituzioni per sesso, sezione, sottosezione, divisione e gruppo di attività economica e tipo di comune**

ATTIVITÀ ECONOMICHE TIPO DI COMUNE	DATI ASSOLUTI			COMPOSIZIONE PERCENTUALE					
	ADDETTI			SUL TOTALE ADDETTI			SULLA POPOLAZIONE RESIDENTE (a)		
	M	F	MF	M	F	M/MFX100	M	F	MF
<b>A AGRICOLTURA, CACCIA E SILVICOLTURA</b>	<b>312</b>	<b>72</b>	<b>384</b>	<b>0,7</b>	<b>0,4</b>	<b>81,3</b>	<b>0,1</b>	..	<b>0,1</b>
<b>01</b>	<b>291</b>	<b>70</b>	<b>361</b>	<b>0,7</b>	<b>0,4</b>	<b>80,6</b>	<b>0,1</b>	..	<b>0,1</b>
01.1	60	18	78	0,1	0,1	76,9	..	..	..
01.2	-	-	-	-	-	-	-	-	-
01.4	231	52	283	0,6	0,3	81,6	0,1	..	0,1
01.5	-	-	-	-	-	-	-	-	-
<b>02</b>	<b>21</b>	<b>2</b>	<b>23</b>	<b>0,1</b>	..	<b>91,3</b>	..	..	..
02.0	21	2	23	0,1	..	91,3	..	..	..
<b>B PESCA, PISCICOLTURA E SERVIZI CONNESSI</b>	<b>75</b>	<b>1</b>	<b>76</b>	<b>0,2</b>	..	<b>98,7</b>	..	..	..
<b>05</b>	<b>75</b>	<b>1</b>	<b>76</b>	<b>0,2</b>	..	<b>98,7</b>	..	..	..
05.0	75	1	76	0,2	..	98,7	..	..	..
<b>C ESTRAZIONE DI MINERALI</b>	<b>83</b>	<b>5</b>	<b>88</b>	<b>0,2</b>	..	<b>94,3</b>	..	..	..
<b>CA ESTRAZIONE DI MINERALI ENERGETICI</b>	<b>59</b>	-	<b>59</b>	<b>0,1</b>	-	<b>100,0</b>	..	-	..
10	-	-	-	-	-	-	-	-	-
10.1	-	-	-	-	-	-	-	-	-
10.2	-	-	-	-	-	-	-	-	-
10.3	-	-	-	-	-	-	-	-	-
<b>11</b>	<b>59</b>	-	<b>59</b>	<b>0,1</b>	-	<b>100,0</b>	..	-	..
11.1	59	-	59	0,1	-	100,0	..	-	..
11.2	-	-	-	-	-	-	-	-	-
<b>12</b>	-	-	-	-	-	-	-	-	-
12.0	-	-	-	-	-	-	-	-	-
<b>CB ESTRAZIONE DI MINERALI NON ENERGETICI</b>	<b>24</b>	<b>5</b>	<b>29</b>	<b>0,1</b>	..	<b>82,8</b>	..	..	..
13	-	-	-	-	-	-	-	-	-
13.1	-	-	-	-	-	-	-	-	-
13.2	-	-	-	-	-	-	-	-	-
<b>14</b>	<b>24</b>	<b>5</b>	<b>29</b>	<b>0,1</b>	..	<b>82,8</b>	..	..	..
14.1	9	-	9	..	..	100,0	..	..	..
14.2	12	3	15	..	..	80,0	..	..	..
14.3	1	-	1	..	..	100,0	..	..	..
14.4	-	-	-	-	-	-	-	-	-
14.5	2	2	4	..	..	50,0	..	..	..
<b>D ATTIVITÀ MANIFATTURIERE</b>	<b>7.296</b>	<b>1.180</b>	<b>8.476</b>	<b>17,5</b>	<b>6,5</b>	<b>86,1</b>	<b>2,5</b>	<b>0,4</b>	<b>2,9</b>
<b>DA INDUSTRIE ALIMENTARI, DELLE BEVANDE E DEL TABACCO</b>	<b>1.575</b>	<b>530</b>	<b>2.105</b>	<b>3,8</b>	<b>2,9</b>	<b>74,8</b>	<b>0,5</b>	<b>0,2</b>	<b>0,7</b>
<b>15</b>	<b>1.575</b>	<b>530</b>	<b>2.105</b>	<b>3,8</b>	<b>2,9</b>	<b>74,8</b>	<b>0,5</b>	<b>0,2</b>	<b>0,7</b>
15.1	107	81	188	0,3	0,4	56,9	..	..	0,1
15.2	-	-	-	-	-	-	-	-	-
15.3	56	22	78	0,1	0,1	71,8	..	..	..
15.4	101	17	118	0,2	0,1	85,6	..	..	..
15.5	277	72	349	0,7	0,4	79,4	0,1	..	0,1
15.6	103	8	111	0,2	..	92,8	..	..	..
15.7	76	9	85	0,2	..	89,4	..	..	..
15.8	823	315	1.138	2,0	1,7	72,3	0,3	0,1	0,4
15.9	32	6	38	0,1	..	84,2	..	..	..
16	-	-	-	-	-	-	-	-	-
16.0	-	-	-	-	-	-	-	-	-
<b>DB INDUSTRIE TESSILI E DELL'ABBIGLIAMENTO</b>	<b>85</b>	<b>150</b>	<b>235</b>	<b>0,2</b>	<b>0,8</b>	<b>36,2</b>	..	<b>0,1</b>	<b>0,1</b>
<b>17</b>	<b>30</b>	<b>57</b>	<b>87</b>	<b>0,1</b>	<b>0,3</b>	<b>34,5</b>	..	..	..
17.1	1	-	1	..	..	100,0	..	..	..
17.2	14	27	41	..	0,1	34,1	..	..	..
17.3	-	-	-	-	-	-	-	-	-
17.4	9	5	14	..	..	64,3	..	..	..
17.5	5	19	24	..	0,1	20,8	..	..	..
17.6	1	3	4	..	..	25,0	..	..	..
17.7	-	3	3	..	..	-	..	..	..
<b>18</b>	<b>55</b>	<b>93</b>	<b>148</b>	<b>0,1</b>	<b>0,5</b>	<b>37,2</b>	..	..	<b>0,1</b>
18.1	-	2	2	..	..	-	..	..	..
18.2	52	87	139	0,1	0,5	37,4	..	..	..
18.3	3	4	7	..	..	42,9	..	..	..
<b>DC INDUSTRIE CONCIARIE, FABBRICAZIONE DI PRODOTTI IN CUOIO, PELLE E SIMILARI</b>	<b>15</b>	<b>17</b>	<b>32</b>	..	<b>0,1</b>	<b>46,9</b>	..	..	..
<b>19</b>	<b>15</b>	<b>17</b>	<b>32</b>	..	<b>0,1</b>	<b>46,9</b>	..	..	..
19.1	-	-	-	-	-	-	-	-	-
19.2	4	4	8	..	..	50,0	..	..	..
19.3	11	13	24	..	0,1	45,8	..	..	..
<b>DD INDUSTRIA DEL LEGNO E DEI PRODOTTI IN LEGNO</b>	<b>774</b>	<b>41</b>	<b>815</b>	<b>1,9</b>	<b>0,2</b>	<b>95,0</b>	<b>0,3</b>	..	<b>0,3</b>
<b>20</b>	<b>774</b>	<b>41</b>	<b>815</b>	<b>1,9</b>	<b>0,2</b>	<b>95,0</b>	<b>0,3</b>	..	<b>0,3</b>
20.1	7	-	7	..	-	100,0	..	-	..
20.2	-	-	-	-	-	-	-	-	-
20.3	508	12	520	1,2	0,1	97,7	0,2	..	0,2
20.4	228	18	246	0,5	0,1	92,7	0,1	..	0,1
20.5	31	11	42	0,1	0,1	73,8	..	..	..

**Tavola 3.32 segue - Addetti alle unità locali delle imprese e delle istituzioni per sesso, sezione, sottosezione, divisione e gruppo di attività economica e tipo di comune**

ATTIVITÀ ECONOMICHE TIPO DI COMUNE	DATI ASSOLUTI			COMPOSIZIONE PERCENTUALE						
	ADDETTI			SUL TOTALE ADDETTI		SULLA POPOLAZIONE RESIDENTE (a)				
	M	F	MF	M	F	M/MFX100	M	F	MF	
<b>DE FABBRICAZIONE DELLA PASTA-CARTA, DELLA CARTA E DEI PRODOTTI DI CARTA; STAMPA ED EDITORIA</b>	<b>234</b>	<b>92</b>	<b>326</b>	<b>0,6</b>	<b>0,5</b>	<b>71,8</b>	<b>0,1</b>	..	<b>0,1</b>	
21	21	3	24	0,1	..	87,5	..	..	..	
21.1	-	-	-	-	-	-	-	-	-	
21.2	21	3	24	0,1	..	87,5	..	..	..	
<b>22</b>	<b>213</b>	<b>89</b>	<b>302</b>	<b>0,5</b>	<b>0,5</b>	<b>70,5</b>	<b>0,1</b>	..	<b>0,1</b>	
22.1	21	5	26	0,1	..	80,8	..	..	..	
22.2	189	82	271	0,5	0,5	69,7	0,1	..	0,1	
22.3	3	2	5	..	..	60,0	..	..	..	
<b>DF FABBRICAZIONE DI COKE, RAFFINERIE DI PETROLIO, TRATTAMENTO DEI COMBUSTIBILI NUCLEARI</b>	<b>125</b>	-	<b>125</b>	<b>0,3</b>	-	<b>100,0</b>	..	-	..	
23	125	-	125	0,3	-	100,0	..	-	..	
23.1	-	-	-	-	-	-	-	-	-	
23.2	125	-	125	0,3	-	100,0	..	-	..	
23.3	-	-	-	-	-	-	-	-	-	
<b>DG FABBRICAZIONE DI PRODOTTI CHIMICI E DI FIBRE SINTETICHE E ARTIFICIALI</b>	<b>506</b>	<b>31</b>	<b>537</b>	<b>1,2</b>	<b>0,2</b>	<b>94,2</b>	<b>0,2</b>	..	<b>0,2</b>	
24	506	31	537	1,2	0,2	94,2	0,2	..	0,2	
24.1	326	11	337	0,8	0,1	96,7	0,1	..	0,1	
24.2	-	-	-	-	-	-	-	-	-	
24.3	49	10	59	0,1	0,1	83,1	..	..	..	
24.4	-	-	-	-	-	-	-	-	-	
24.5	127	10	137	0,3	0,1	92,7	..	..	..	
24.6	4	-	4	..	-	100,0	..	-	..	
24.7	-	-	-	-	-	-	-	-	-	
<b>DH FABBRICAZIONE DI ARTICOLI IN GOMMA E MATERIE PLASTICHE</b>	<b>253</b>	<b>35</b>	<b>288</b>	<b>0,6</b>	<b>0,2</b>	<b>87,8</b>	<b>0,1</b>	..	<b>0,1</b>	
25	253	35	288	0,6	0,2	87,8	0,1	..	0,1	
25.1	27	7	34	0,1	..	79,4	..	..	..	
25.2	226	28	254	0,5	0,2	89,0	0,1	..	0,1	
<b>DI FABBRICAZIONE DI PRODOTTI DELLA LAVORAZIONE DI MINERALI NON METALLIFERI</b>	<b>1.406</b>	<b>81</b>	<b>1.487</b>	<b>3,4</b>	<b>0,4</b>	<b>94,6</b>	<b>0,5</b>	..	<b>0,5</b>	
26	1.406	81	1.487	3,4	0,4	94,6	0,5	..	0,5	
26.1	54	6	60	0,1	..	90,0	..	..	..	
26.2	11	2	13	..	..	84,6	..	..	..	
26.3	-	-	-	-	-	-	-	-	-	
26.4	8	-	8	..	-	100,0	..	-	..	
26.5	295	12	307	0,7	0,1	96,1	0,1	..	0,1	
26.6	405	25	430	1,0	0,1	94,2	0,1	..	0,1	
26.7	616	30	646	1,5	0,2	95,4	0,2	..	0,2	
26.8	17	6	23	..	..	73,9	..	..	..	
<b>DJ PRODUZIONE DI METALLO E FABBRICAZIONE DI PRODOTTI IN METALLO</b>	<b>1.390</b>	<b>84</b>	<b>1.474</b>	<b>3,3</b>	<b>0,5</b>	<b>94,3</b>	<b>0,5</b>	..	<b>0,5</b>	
27	311	21	332	0,7	0,1	93,7	0,1	..	0,1	
27.1	-	-	-	-	-	-	-	-	-	
27.2	28	3	31	0,1	..	90,3	..	..	..	
27.3	43	9	52	0,1	..	82,7	..	..	..	
27.4	231	9	240	0,6	..	96,3	0,1	..	0,1	
27.5	9	-	9	..	..	100,0	..	-	..	
<b>28</b>	<b>1.079</b>	<b>63</b>	<b>1.142</b>	<b>2,6</b>	<b>0,3</b>	<b>94,5</b>	<b>0,4</b>	..	<b>0,4</b>	
28.1	583	44	627	1,4	0,2	93,0	0,2	..	0,2	
28.2	36	5	41	0,1	..	87,8	..	..	..	
28.3	-	-	-	-	-	-	-	-	-	
28.4	-	-	-	-	-	-	-	-	-	
28.5	121	4	125	0,3	..	96,8	..	..	..	
28.6	19	2	21	..	..	90,5	..	..	..	
28.7	320	8	328	0,8	..	97,6	0,1	..	0,1	
<b>DK FABBRICAZIONE DI MACCHINE ED APPARECCHI MECCANICI, COMPRESI L'INSTALLAZIONE, IL MONTAGGIO, LA RIPARAZIONE E LA MANUTENZIONE</b>	<b>352</b>	<b>20</b>	<b>372</b>	<b>0,8</b>	<b>0,1</b>	<b>94,6</b>	<b>0,1</b>	..	<b>0,1</b>	
29	352	20	372	0,8	0,1	94,6	0,1	..	0,1	
29.1	57	1	58	0,1	..	98,3	..	..	..	
29.2	176	15	191	0,4	0,1	92,1	0,1	..	0,1	
29.3	74	2	76	0,2	..	97,4	..	..	..	
29.4	2	-	2	..	-	100,0	..	-	..	
29.5	43	2	45	0,1	..	95,6	..	..	..	
29.6	-	-	-	-	-	-	-	-	-	
29.7	-	-	-	-	-	-	-	-	-	

**Tavola 3.32 segue - Addetti alle unità locali delle imprese e delle istituzioni per sesso, sezione, sottosezione, divisione e gruppo di attività economica e tipo di comune**

ATTIVITÀ ECONOMICHE TIPO DI COMUNE	DATI ASSOLUTI			COMPOSIZIONE PERCENTUALE					
	ADDETTI			SUL TOTALE ADDETTI			SULLA POPOLAZIONE RESIDENTE (a)		
	M	F	MF	M	F	M/MFX100	M	F	MF
<b>DL FABBRICAZIONE DI MACCHINE ELETTRICHE E DI APPARECCHIATURE ELETTRICHE ED OTTICHE</b>	<b>250</b>	<b>29</b>	<b>279</b>	<b>0,6</b>	<b>0,2</b>	<b>89,6</b>	<b>0,1</b>	..	<b>0,1</b>
30	-	-	-	-	-	-	-	-	-
30.0	-	-	-	-	-	-	-	-	-
<b>31</b>	<b>142</b>	<b>20</b>	<b>162</b>	<b>0,3</b>	<b>0,1</b>	<b>87,7</b>	..	..	<b>0,1</b>
31.1	34	1	35	0,1	..	97,1	..	..	..
31.2	42	3	45	0,1	..	93,3	..	..	..
31.3	-	-	-	-	-	-	-	-	-
31.4	-	-	-	-	-	-	-	-	-
31.5	8	1	9	..	..	88,9	..	..	..
31.6	58	15	73	0,1	0,1	79,5	..	..	..
<b>32</b>	<b>50</b>	<b>2</b>	<b>52</b>	<b>0,1</b>	..	<b>96,2</b>	..	..	..
32.1	-	-	-	-	-	-	-	-	-
32.2	50	2	52	0,1	..	96,2	..	..	..
32.3	-	-	-	-	-	-	-	-	-
<b>33</b>	<b>58</b>	<b>7</b>	<b>65</b>	<b>0,1</b>	..	<b>89,2</b>	..	..	..
33.1	38	3	41	0,1	..	92,7	..	..	..
33.2	7	-	7	..	-	100,0	..	-	..
33.3	-	-	-	-	-	-	-	-	-
33.4	13	4	17	..	..	76,5	..	..	..
33.5	-	-	-	-	-	-	-	-	-
<b>DM FABBRICAZIONE DI MEZZI DI TRASPORTO</b>	<b>50</b>	<b>3</b>	<b>53</b>	<b>0,1</b>	..	<b>94,3</b>	..	..	..
34	39	2	41	0,1	..	95,1	..	..	..
34.1	-	-	-	-	-	-	-	-	-
34.2	36	1	37	0,1	..	97,3	..	..	..
34.3	3	1	4	..	..	75,0	..	..	..
<b>35</b>	<b>11</b>	<b>1</b>	<b>12</b>	..	..	<b>91,7</b>	..	..	..
35.1	3	-	3	..	..	100,0	..	..	..
35.2	-	-	-	-	-	-	-	-	-
35.3	-	-	-	-	-	-	-	-	-
35.4	3	1	4	..	..	75,0	..	..	..
35.5	5	-	5	..	..	100,0	..	..	..
<b>DN ALTRE INDUSTRIE MANIFATTURIERE</b>	<b>281</b>	<b>67</b>	<b>348</b>	<b>0,7</b>	<b>0,4</b>	<b>80,7</b>	<b>0,1</b>	..	<b>0,1</b>
<b>36</b>	<b>265</b>	<b>60</b>	<b>325</b>	<b>0,6</b>	<b>0,3</b>	<b>81,5</b>	<b>0,1</b>	..	<b>0,1</b>
36.1	228	34	262	0,5	0,2	87,0	0,1	..	0,1
36.2	36	24	60	0,1	0,1	60,0	..	..	..
36.3	-	-	-	-	-	-	-	-	-
36.4	-	-	-	-	-	-	-	-	-
36.5	-	-	-	-	-	-	-	-	-
36.6	1	2	3	..	..	33,3	..	..	..
<b>37</b>	<b>16</b>	<b>7</b>	<b>23</b>	..	..	<b>69,6</b>	..	..	..
37.1	4	-	4	..	..	100,0	..	..	..
37.2	12	7	19	..	..	63,2	..	..	..
<b>E PRODUZIONE E DISTRIBUZIONE DI ENERGIA ELETTRICA, GAS E ACQUA</b>	<b>341</b>	<b>10</b>	<b>351</b>	<b>0,8</b>	<b>0,1</b>	<b>97,2</b>	<b>0,1</b>	..	<b>0,1</b>
40	313	10	323	0,8	0,1	96,9	0,1	..	0,1
40.1	311	10	321	0,7	0,1	96,9	0,1	..	0,1
40.2	2	-	2	..	..	100,0	..	..	..
40.3	-	-	-	-	-	-	-	-	-
<b>41</b>	<b>28</b>	-	<b>28</b>	<b>0,1</b>	-	<b>100,0</b>	..	-	..
41.0	28	-	28	0,1	-	100,0	..	-	..
<b>F COSTRUZIONI</b>	<b>3.704</b>	<b>191</b>	<b>3.895</b>	<b>8,9</b>	<b>1,1</b>	<b>95,1</b>	<b>1,3</b>	<b>0,1</b>	<b>1,3</b>
<b>45</b>	<b>3.704</b>	<b>191</b>	<b>3.895</b>	<b>8,9</b>	<b>1,1</b>	<b>95,1</b>	<b>1,3</b>	<b>0,1</b>	<b>1,3</b>
45.1	109	7	116	0,3	..	94,0	..	..	..
45.2	2.616	122	2.738	6,3	0,7	95,5	0,9	..	0,9
45.3	619	58	677	1,5	0,3	91,4	0,2	..	0,2
45.4	358	4	362	0,9	..	98,9	0,1	..	0,1
45.5	2	-	2	..	..	100,0	..	..	..
<b>G COMMERCIO ALL'INGROSSO E AL DETTAGLIO; RIPARAZIONE DI AUTOVEICOLI, MOTOCICLI E DI BENI PERSONALI E PER LA CASA</b>	<b>10.759</b>	<b>4.952</b>	<b>15.711</b>	<b>25,8</b>	<b>27,3</b>	<b>68,5</b>	<b>3,7</b>	<b>1,7</b>	<b>5,4</b>
50	2.586	222	2.808	6,2	1,2	92,1	0,9	0,1	1,0
50.1	337	60	397	0,8	0,3	84,9	0,1	..	0,1
50.2	1.714	51	1.765	4,1	0,3	97,1	0,6	..	0,6
50.3	199	47	246	0,5	0,3	80,9	0,1	..	0,1
50.4	68	13	81	0,2	0,1	84,0	..	..	..
50.5	268	51	319	0,6	0,3	84,0	0,1	..	0,1
<b>51</b>	<b>2.374</b>	<b>797</b>	<b>3.171</b>	<b>5,7</b>	<b>4,4</b>	<b>74,9</b>	<b>0,8</b>	<b>0,3</b>	<b>1,1</b>
51.1	471	168	639	1,1	0,9	73,7	0,2	0,1	0,2
51.2	249	43	292	0,6	0,2	85,3	0,1	..	0,1
51.3	1.018	344	1.362	2,4	1,9	74,7	0,4	0,1	0,5
51.4	249	151	400	0,6	0,8	62,3	0,1	0,1	0,1
51.5	282	71	353	0,7	0,4	79,9	0,1	..	0,1
51.6	83	15	98	0,2	0,1	84,7	..	..	..
51.7	22	5	27	0,1	..	81,5	..	..	..

**Tavola 3.32 segue - Addetti alle unità locali delle imprese e delle istituzioni per sesso, sezione, sottosezione, divisione e gruppo di attività economica e tipo di comune**

ATTIVITÀ ECONOMICHE TIPO DI COMUNE	DATI ASSOLUTI			COMPOSIZIONE PERCENTUALE					
	ADDETTI			SUL TOTALE ADDETTI			SULLA POPOLAZIONE RESIDENTE (a)		
	M	F	MF	M	F	M/MFX100	M	F	MF
<b>52</b>	<b>5.799</b>	<b>3.933</b>	<b>9.732</b>	<b>13,9</b>	<b>21,7</b>	<b>59,6</b>	<b>2,0</b>	<b>1,4</b>	<b>3,4</b>
52.1	813	720	1.533	2,0	4,0	53,0	0,3	0,2	0,5
52.2	972	574	1.546	2,3	3,2	62,9	0,3	0,2	0,5
52.3	203	214	417	0,5	1,2	48,7	0,1	0,1	0,1
52.4	2.683	2.248	4.931	6,4	12,4	54,4	0,9	0,8	1,7
52.5	14	5	19	..	..	73,7	..	..	..
52.6	911	149	1.060	2,2	0,8	85,9	0,3	0,1	0,4
52.7	203	23	226	0,5	0,1	89,8	0,1	..	0,1
<b>H ALBERGHI E RISTORANTI</b>	<b>1.482</b>	<b>604</b>	<b>2.086</b>	<b>3,6</b>	<b>3,3</b>	<b>71,0</b>	<b>0,5</b>	<b>0,2</b>	<b>0,7</b>
<b>55</b>	<b>1.482</b>	<b>604</b>	<b>2.086</b>	<b>3,6</b>	<b>3,3</b>	<b>71,0</b>	<b>0,5</b>	<b>0,2</b>	<b>0,7</b>
55.1	101	34	135	0,2	0,2	74,8	..	..	..
55.2	132	116	248	0,3	0,6	53,2	..	..	0,1
55.3	518	201	719	1,2	1,1	72,0	0,2	0,1	0,2
55.4	704	235	939	1,7	1,3	75,0	0,2	0,1	0,3
55.5	27	18	45	0,1	0,1	60,0	..	..	..
<b>I TRASPORTI, MAGAZZINAGGIO E COMUNICAZIONI</b>	<b>2.592</b>	<b>382</b>	<b>2.974</b>	<b>6,2</b>	<b>2,1</b>	<b>87,2</b>	<b>0,9</b>	<b>0,1</b>	<b>1,0</b>
<b>60</b>	<b>1.361</b>	<b>110</b>	<b>1.471</b>	<b>3,3</b>	<b>0,6</b>	<b>92,5</b>	<b>0,5</b>	<b>..</b>	<b>0,5</b>
60.1	335	5	340	0,8	..	98,5	0,1	..	0,1
60.2	1.026	105	1.131	2,5	0,6	90,7	0,4	..	0,4
60.3	-	-	-	-	-	-	-	-	-
61	-	-	-	-	-	-	-	-	-
61.1	-	-	-	-	-	-	-	-	-
61.2	-	-	-	-	-	-	-	-	-
<b>62</b>	-	-	-	-	-	-	-	-	-
62.1	-	-	-	-	-	-	-	-	-
62.2	-	-	-	-	-	-	-	-	-
62.3	-	-	-	-	-	-	-	-	-
<b>63</b>	<b>231</b>	<b>63</b>	<b>294</b>	<b>0,6</b>	<b>0,3</b>	<b>78,6</b>	<b>0,1</b>	<b>..</b>	<b>0,1</b>
63.1	87	7	94	0,2	..	92,6	..	..	..
63.2	64	10	74	0,2	0,1	86,5	..	..	..
63.3	45	42	87	0,1	0,2	51,7	..	..	..
63.4	35	4	39	0,1	..	89,7	..	..	..
<b>64</b>	<b>1.000</b>	<b>209</b>	<b>1.209</b>	<b>2,4</b>	<b>1,2</b>	<b>82,7</b>	<b>0,3</b>	<b>0,1</b>	<b>0,4</b>
64.1	635	167	802	1,5	0,9	79,2	0,2	0,1	0,3
64.2	365	42	407	0,9	0,2	89,7	0,1	..	0,1
<b>J INTERMEDIAZIONE MONETARIA E FINANZIARIA</b>	<b>1.026</b>	<b>333</b>	<b>1.359</b>	<b>2,5</b>	<b>1,8</b>	<b>75,5</b>	<b>0,4</b>	<b>0,1</b>	<b>0,5</b>
<b>65</b>	<b>812</b>	<b>194</b>	<b>1.006</b>	<b>1,9</b>	<b>1,1</b>	<b>80,7</b>	<b>0,3</b>	<b>0,1</b>	<b>0,3</b>
65.1	797	189	986	1,9	1,0	80,8	0,3	0,1	0,3
65.2	15	5	20	..	..	75,0	..	..	..
<b>66</b>	<b>11</b>	<b>2</b>	<b>13</b>	<b>..</b>	<b>..</b>	<b>84,6</b>	<b>..</b>	<b>..</b>	<b>..</b>
66.0	11	2	13	..	..	84,6	..	..	..
<b>67</b>	<b>203</b>	<b>137</b>	<b>340</b>	<b>0,5</b>	<b>0,8</b>	<b>59,7</b>	<b>0,1</b>	<b>..</b>	<b>0,1</b>
67.1	-	-	-	-	-	-	-	-	-
67.2	203	137	340	0,5	0,8	59,7	0,1	..	0,1
<b>K ATTIVITÀ IMMOBILIARI, NOLEGGIO, INFORMATICA, RICERCA, ALTRE ATTIVITÀ PROFESSIONALI ED IMPRENDITORIALI</b>	<b>2.481</b>	<b>1.034</b>	<b>3.515</b>	<b>6,0</b>	<b>5,7</b>	<b>70,6</b>	<b>0,9</b>	<b>0,4</b>	<b>1,2</b>
<b>70</b>	<b>121</b>	<b>54</b>	<b>175</b>	<b>0,3</b>	<b>0,3</b>	<b>69,1</b>	<b>..</b>	<b>..</b>	<b>0,1</b>
70.1	3	1	4	..	..	75,0	..	..	..
70.2	74	40	114	0,2	0,2	64,9	..	..	..
70.3	44	13	57	0,1	0,1	77,2	..	..	..
<b>71</b>	<b>9</b>	<b>5</b>	<b>14</b>	<b>..</b>	<b>..</b>	<b>64,3</b>	<b>..</b>	<b>..</b>	<b>..</b>
71.1	-	1	1	-	..	-	..	..	..
71.2	-	-	-	-	-	-	..	..	..
71.3	4	-	4	..	..	100,0	..	..	..
71.4	5	4	9	..	..	55,6	..	..	..
<b>72</b>	<b>148</b>	<b>126</b>	<b>274</b>	<b>0,4</b>	<b>0,7</b>	<b>54,0</b>	<b>0,1</b>	<b>..</b>	<b>0,1</b>
72.1	11	17	28	..	0,1	39,3	..	..	..
72.2	58	26	84	0,1	0,1	69,0	..	..	..
72.3	62	80	142	0,1	0,4	43,7	..	..	..
72.4	-	-	-	-	-	-	..	..	..
72.5	14	3	17	..	..	82,4	..	..	..
72.6	3	-	3	..	..	100,0	..	..	..
<b>73</b>	<b>1</b>	<b>1</b>	<b>2</b>	<b>..</b>	<b>..</b>	<b>50,0</b>	<b>..</b>	<b>..</b>	<b>..</b>
73.1	1	1	2	..	..	50,0	..	..	..
73.2	-	-	-	-	-	-	..	..	..
<b>74</b>	<b>2.202</b>	<b>848</b>	<b>3.050</b>	<b>5,3</b>	<b>4,7</b>	<b>72,2</b>	<b>0,8</b>	<b>0,3</b>	<b>1,1</b>
74.1	740	357	1.097	1,8	2,0	67,5	0,3	0,1	0,4
74.2	578	36	614	1,4	0,2	94,1	0,2	..	0,2
74.3	13	2	15	..	..	86,7	..	..	..
74.4	21	13	34	0,1	0,1	61,8	..	..	..
74.5	-	-	-	-	-	-	..	..	..
74.6	186	7	193	0,4	..	96,4	0,1	..	0,1
74.7	367	321	688	0,9	1,8	53,3	0,1	0,1	0,2
74.8	297	112	409	0,7	0,6	72,6	0,1	..	0,1



**Tavola 3.32 segue - Addetti alle unità locali delle imprese e delle Istituzioni per sesso, sezione, sottosezione, divisione e gruppo di attività economica e tipo di comune**

ATTIVITÀ ECONOMICHE TIPO DI COMUNE	DATI ASSOLUTI			COMPOSIZIONE PERCENTUALE						
	ADDETTI			SUL TOTALE ADDETTI			SULLA POPOLAZIONE RESIDENTE (a)			
	M	F	MF	M	F	M/MFX100	M	F	MF	
<b>L PUBBLICA AMMINISTRAZIONE E DIFESA; ASSICURAZIONE SOCIALE OBBLIGATORIA</b>	<b>3.255</b>	<b>1.238</b>	<b>4.493</b>	<b>7,8</b>	<b>6,8</b>	<b>72,4</b>	<b>1,1</b>	<b>0,4</b>	<b>1,6</b>	
75	3.255	1.238	4.493	7,8	6,8	72,4	1,1	0,4	1,6	
75.1	2.440	1.003	3.443	5,9	5,5	70,9	0,8	0,3	1,2	
75.2	674	145	819	1,6	0,8	82,3	0,2	0,1	0,3	
75.3	141	90	231	0,3	0,5	61,0	..	..	0,1	
<b>M ISTRUZIONE</b>	<b>3.036</b>	<b>4.966</b>	<b>8.002</b>	<b>7,3</b>	<b>27,4</b>	<b>37,9</b>	<b>1,0</b>	<b>1,7</b>	<b>2,8</b>	
80	3.036	4.966	8.002	7,3	27,4	37,9	1,0	1,7	2,8	
80.1	414	2.618	3.032	1,0	14,4	13,7	0,1	0,9	1,0	
80.2	2.491	2.279	4.770	6,0	12,6	52,2	0,9	0,8	1,6	
80.3	13	3	16	..	..	81,3	..	..	..	
80.4	118	66	184	0,3	0,4	64,1	..	..	0,1	
<b>N SANITÀ E ALTRI SERVIZI SOCIALI</b>	<b>3.262</b>	<b>2.016</b>	<b>5.278</b>	<b>7,8</b>	<b>11,1</b>	<b>61,8</b>	<b>1,1</b>	<b>0,7</b>	<b>1,8</b>	
85	3.262	2.016	5.278	7,8	11,1	61,8	1,1	0,7	1,8	
85.1	2.968	1.370	4.338	7,1	7,5	68,4	1,0	0,5	1,5	
85.2	82	12	94	0,2	0,1	87,2	..	..	..	
85.3	212	634	846	0,5	3,5	25,1	0,1	0,2	0,3	
<b>O ALTRI SERVIZI PUBBLICI, SOCIALI E PERSONALI</b>	<b>1.960</b>	<b>1.165</b>	<b>3.125</b>	<b>4,7</b>	<b>6,4</b>	<b>62,7</b>	<b>0,7</b>	<b>0,4</b>	<b>1,1</b>	
90	319	63	382	0,8	0,3	83,5	0,1	..	0,1	
90.0	319	63	382	0,8	0,3	83,5	0,1	..	0,1	
91	270	121	391	0,6	0,7	69,1	0,1	..	0,1	
91.1	147	56	203	0,4	0,3	72,4	0,1	..	0,1	
91.2	66	39	105	0,2	0,2	62,9	..	..	..	
91.3	57	26	83	0,1	0,1	68,7	..	..	..	
92	716	289	1.005	1,7	1,6	71,2	0,2	0,1	0,3	
92.1	8	4	12	..	..	66,7	..	..	..	
92.2	133	19	152	0,3	0,1	87,5	..	..	0,1	
92.3	207	65	272	0,5	0,4	76,1	0,1	..	0,1	
92.4	2	1	3	..	..	66,7	..	..	..	
92.5	205	111	316	0,5	0,6	64,9	0,1	..	0,1	
92.6	99	40	139	0,2	0,2	71,2	..	..	..	
92.7	62	49	111	0,1	0,3	55,9	..	..	..	
93	655	692	1.347	1,6	3,8	48,6	0,2	0,2	0,5	
93.0	655	692	1.347	1,6	3,8	48,6	0,2	0,2	0,5	
<b>TOTALE</b>	<b>41.664</b>	<b>18.149</b>	<b>59.813</b>	<b>100,0</b>	<b>100,0</b>	<b>69,7</b>	<b>14,4</b>	<b>6,3</b>	<b>20,6</b>	
di cui addetti alle unità locali:										
- dell'industria in senso stretto (b)	7.720	1.195	8.915	18,5	6,6	86,6	2,7	0,4	3,1	
- dei servizi	29.853	16.690	46.543	71,7	92,0	64,1	10,3	5,8	16,1	
TIPO DI COMUNE										
- Comune capoluogo	14.577	5.818	20.395	35,0	32,1	71,5	5,0	2,0	7,0	
- Altri comuni	27.087	12.331	39.418	65,0	67,9	68,7	9,3	4,3	13,6	
<b>TOTALE</b>	<b>41.664</b>	<b>18.149</b>	<b>59.813</b>	<b>100,0</b>	<b>100,0</b>	<b>69,7</b>	<b>14,4</b>	<b>6,3</b>	<b>20,6</b>	

(a) Cfr: Istat "13 Censimento generale della popolazione - 20 ottobre 1991 - Popolazione legale", 1993

(b) Comprende le sezioni di attività: C - Estrazione di minerali; D - Attività manifatturiere; E - Produzione e distribuzione di energia elettrica, gas e acqua

**Tavola 3.33 - Addetti alle unità locali delle imprese e delle istituzioni per tipo di rapporto di lavoro, sezione, sottosezione, divisione e gruppo di attività economica e tipo di comune**

ATTIVITÀ ECONOMICHE TIPO DI COMUNE	DIPENDENTI									TOTALE ADDETTI			PERSONALE VOLONTARIO	
	Indipendenti	DALLE UNITÀ LOCALI DELLE IMPRESE			DALLE UNITÀ LOCALI DELLE ISTITUZIONI			In complesso	Di cui part-time	Di cui con contratto formazione lavoro	Delle unità locali delle imprese	Delle unità locali delle istituzioni		
		Totale	Di cui part-time	Di cui con contratto formazione lavoro	Totale	Di cui part-time	Di cui con contratto formazione lavoro							
<b>A AGRICOLTURA, CACCIA E SILVICOLTURA</b>	<b>242</b>	<b>139</b>	<b>4</b>	<b>6</b>	<b>3</b>	-	-	<b>384</b>	<b>4</b>	<b>6</b>	-	-		
01	220	138	4	6	3	-	-	361	4	6	-	-		
01.1	67	11	-	-	-	-	-	78	-	-	-	-		
01.2	-	-	-	-	-	-	-	-	-	-	-	-		
01.4	153	127	4	6	3	-	-	283	4	6	-	-		
01.5	-	-	-	-	-	-	-	-	-	-	-	-		
02	22	1	-	-	-	-	-	23	-	-	-	-		
02.0	22	1	-	-	-	-	-	23	-	-	-	-		
<b>B PESCA, PISCICOLTURA E SERVIZI CONNESSI</b>	<b>67</b>	<b>9</b>	-	-	-	-	-	<b>76</b>	-	-	-	-		
05	67	9	-	-	-	-	-	76	-	-	-	-		
05.0	67	9	-	-	-	-	-	76	-	-	-	-		
<b>C ESTRAZIONE DI MINERALI</b>	<b>8</b>	<b>80</b>	-	-	-	-	-	<b>88</b>	-	-	-	-		
CA ESTRAZIONE DI MINERALI ENERGETICI	1	58	-	-	-	-	-	59	-	-	-	-		
10	-	-	-	-	-	-	-	-	-	-	-	-		
10.1	-	-	-	-	-	-	-	-	-	-	-	-		
10.2	-	-	-	-	-	-	-	-	-	-	-	-		
10.3	-	-	-	-	-	-	-	-	-	-	-	-		
11	1	58	-	-	-	-	-	59	-	-	-	-		
11.1	1	58	-	-	-	-	-	59	-	-	-	-		
11.2	-	-	-	-	-	-	-	-	-	-	-	-		
12	-	-	-	-	-	-	-	-	-	-	-	-		
12.0	-	-	-	-	-	-	-	-	-	-	-	-		
CB ESTRAZIONE DI MINERALI NON ENERGETICI	7	22	-	-	-	-	-	29	-	-	-	-		
13	-	-	-	-	-	-	-	-	-	-	-	-		
13.1	-	-	-	-	-	-	-	-	-	-	-	-		
13.2	-	-	-	-	-	-	-	-	-	-	-	-		
14	7	22	-	-	-	-	-	29	-	-	-	-		
14.1	2	7	-	-	-	-	-	9	-	-	-	-		
14.2	4	11	-	-	-	-	-	15	-	-	-	-		
14.3	1	-	-	-	-	-	-	1	-	-	-	-		
14.4	-	-	-	-	-	-	-	-	-	-	-	-		
14.5	-	4	-	-	-	-	-	4	-	-	-	-		
<b>D ATTIVITÀ MANIFATTURIERE</b>	<b>3.059</b>	<b>5.388</b>	<b>38</b>	<b>111</b>	<b>29</b>	-	-	<b>8.476</b>	<b>38</b>	<b>111</b>	-	-		
DA INDUSTRIE ALIMENTARI, DELLE BEVANDE E DEL TABACCO	1.073	1.003	11	21	29	-	-	2.105	11	21	-	-		
15	1.073	1.003	11	21	29	-	-	2.105	11	21	-	-		
15.1	10	149	-	-	29	-	-	188	-	-	-	-		
15.2	-	-	-	-	-	-	-	-	-	-	-	-		
15.3	20	58	-	-	-	-	-	78	-	-	-	-		
15.4	75	43	-	-	-	-	-	118	-	-	-	-		
15.5	266	83	-	9	-	-	-	349	-	9	-	-		
15.6	39	72	-	-	-	-	-	111	-	-	-	-		
15.7	20	65	1	-	-	-	-	85	1	-	-	-		
15.8	610	528	9	12	-	-	-	1.138	9	12	-	-		
15.9	33	5	1	-	-	-	-	38	1	-	-	-		
16	-	-	-	-	-	-	-	-	-	-	-	-		
16.0	-	-	-	-	-	-	-	-	-	-	-	-		
DB INDUSTRIE TESSILI E DELL'ABBIGLIAMENTO	167	68	2	1	-	-	-	235	2	1	-	-		
17	62	25	2	1	-	-	-	87	2	1	-	-		
17.1	1	-	-	-	-	-	-	1	-	-	-	-		
17.2	41	-	-	-	-	-	-	41	-	-	-	-		
17.3	-	-	-	-	-	-	-	-	-	-	-	-		
17.4	5	9	2	1	-	-	-	14	2	1	-	-		
17.5	9	15	-	-	-	-	-	24	-	-	-	-		
17.6	3	1	-	-	-	-	-	4	-	-	-	-		
17.7	3	-	-	-	-	-	-	3	-	-	-	-		
18	105	43	-	-	-	-	-	148	-	-	-	-		
18.1	1	1	-	-	-	-	-	2	-	-	-	-		
18.2	97	42	-	-	-	-	-	139	-	-	-	-		
18.3	7	-	-	-	-	-	-	7	-	-	-	-		
DC INDUSTRIE CONCIARIE, FABBRICAZIONE DI PRODOTTI IN CUOIO, PELLE E SIMILARI	17	15	-	-	-	-	-	32	-	-	-	-		
19	17	15	-	-	-	-	-	32	-	-	-	-		
19.1	-	-	-	-	-	-	-	-	-	-	-	-		
19.2	7	1	-	-	-	-	-	8	-	-	-	-		
19.3	10	14	-	-	-	-	-	24	-	-	-	-		
DD INDUSTRIA DEL LEGNO E DEI PRODOTTI IN LEGNO	466	349	-	3	-	-	-	815	-	3	-	-		
20	466	349	-	3	-	-	-	815	-	3	-	-		
20.1	5	2	-	-	-	-	-	7	-	-	-	-		
20.2	-	-	-	-	-	-	-	-	-	-	-	-		
20.3	314	206	-	3	-	-	-	520	-	3	-	-		
20.4	112	134	-	-	-	-	-	246	-	-	-	-		
20.5	35	7	-	-	-	-	-	42	-	-	-	-		

**Tavola 3.33 segue - Addetti alle unità locali delle imprese e delle istituzioni per tipo di rapporto di lavoro, sezione, sottosezione, divisione e gruppo di attività economica e tipo di comune**

ATTIVITÀ ECONOMICHE TIPO DI COMUNE	DIPENDENTI									TOTALE ADDETTI			PERSONALE VOLONTARIO	
	Indipendenti	DALLE UNITÀ LOCALI DELLE IMPRESE			DALLE UNITÀ LOCALI DELLE ISTITUZIONI			In complesso	Di cui part-time	Di cui con contratto formazione lavoro	Delle unità locali delle imprese	Delle unità locali delle istituzioni		
		Totale	Di cui part-time	Di cui con contratto formazione lavoro	Totale	Di cui part-time	Di cui con contratto formazione lavoro							
<b>DE</b> FABBRICAZIONE DELLA PASTA-CARTA, DELLA CARTA E DEI PRODOTTI DI CARTA; STAMPA ED EDITORIA	144	182	14	2	-	-	-	326	14	2	-	-		
21	11	13	-	-	-	-	24	-	-	-	-	-		
21.1	-	-	-	-	-	-	-	-	-	-	-	-		
21.2	11	13	-	-	-	-	24	-	-	-	-	-		
<b>22</b>	133	169	14	2	-	-	302	14	2	-	-	-		
22.1	16	10	-	1	-	-	26	-	1	-	-	-		
22.2	114	157	14	1	-	-	271	14	1	-	-	-		
22.3	3	2	-	-	-	-	5	-	-	-	-	-		
<b>DF</b> FABBRICAZIONE DI COKE, RAFFINERIE DI PETROLIO, TRATTAMENTO DEI COMBUSTIBILI NUCLEARI	2	123	-	-	-	-	125	-	-	-	-	-		
23	2	123	-	-	-	-	125	-	-	-	-	-		
23.1	-	-	-	-	-	-	-	-	-	-	-	-		
23.2	2	123	-	-	-	-	125	-	-	-	-	-		
23.3	-	-	-	-	-	-	-	-	-	-	-	-		
<b>DG</b> FABBRICAZIONE DI PRODOTTI CHIMICI E DI FIBRE SINTETICHE E ARTIFICIALI	24	513	2	8	-	-	537	2	8	-	-	-		
24	24	513	2	8	-	-	537	2	8	-	-	-		
24.1	4	333	2	-	-	-	337	2	-	-	-	-		
24.2	-	-	-	-	-	-	-	-	-	-	-	-		
24.3	15	44	-	4	-	-	59	-	4	-	-	-		
24.4	-	-	-	-	-	-	-	-	-	-	-	-		
24.5	2	135	-	4	-	-	137	-	4	-	-	-		
24.6	3	1	-	-	-	-	4	-	-	-	-	-		
24.7	-	-	-	-	-	-	-	-	-	-	-	-		
<b>DH</b> FABBRICAZIONE DI ARTICOLI IN GOMMA E MATERIE PLASTICHE	58	230	2	2	-	-	288	2	2	-	-	-		
25	58	230	2	2	-	-	288	2	2	-	-	-		
25.1	13	21	1	-	-	-	34	1	-	-	-	-		
25.2	45	209	1	2	-	-	254	1	2	-	-	-		
<b>DI</b> FABBRICAZIONE DI PRODOTTI DELLA LAVORAZIONE DI MINERALI NON METALLIFERI	295	1.192	3	50	-	-	1.487	3	50	-	-	-		
26	295	1.192	3	50	-	-	1.487	3	50	-	-	-		
26.1	31	29	2	2	-	-	60	2	2	-	-	-		
26.2	12	1	-	-	-	-	13	-	-	-	-	-		
26.3	-	-	-	-	-	-	-	-	-	-	-	-		
26.4	3	5	-	-	-	-	8	-	-	-	-	-		
26.5	4	303	-	9	-	-	307	-	9	-	-	-		
26.6	61	369	-	18	-	-	430	-	18	-	-	-		
26.7	177	469	1	21	-	-	646	1	21	-	-	-		
26.8	7	16	-	-	-	-	23	-	-	-	-	-		
<b>DJ</b> PRODUZIONE DI METALLO E FABBRICAZIONE DI PRODOTTI IN METALLO	406	1.068	1	9	-	-	1.474	1	9	-	-	-		
27	24	308	-	1	-	-	332	-	1	-	-	-		
27.1	-	-	-	-	-	-	-	-	-	-	-	-		
27.2	4	27	-	1	-	-	31	-	1	-	-	-		
27.3	14	38	-	-	-	-	52	-	-	-	-	-		
27.4	2	238	-	-	-	-	240	-	-	-	-	-		
27.5	4	5	-	-	-	-	9	-	-	-	-	-		
<b>28</b>	382	760	1	8	-	-	1.142	1	8	-	-	-		
28.1	160	467	1	5	-	-	627	1	5	-	-	-		
28.2	9	32	-	-	-	-	41	-	-	-	-	-		
28.3	-	-	-	-	-	-	-	-	-	-	-	-		
28.4	-	-	-	-	-	-	-	-	-	-	-	-		
28.5	24	101	-	-	-	-	125	-	-	-	-	-		
28.6	2	19	-	2	-	-	21	-	2	-	-	-		
28.7	187	141	-	1	-	-	328	-	1	-	-	-		
<b>DK</b> FABBRICAZIONE DI MACCHINE ED APPARECCHI MECCANICI, COMPRESI L'INSTALLAZIONE, IL MONTAGGIO, LA RIPARAZIONE E LA MANUTENZIONE	117	255	-	13	-	-	372	-	13	-	-	-		
29	117	255	-	13	-	-	372	-	13	-	-	-		
29.1	33	25	-	-	-	-	58	-	-	-	-	-		
29.2	50	141	-	3	-	-	191	-	3	-	-	-		
29.3	26	50	-	10	-	-	76	-	10	-	-	-		
29.4	1	1	-	-	-	-	2	-	-	-	-	-		
29.5	7	38	-	-	-	-	45	-	-	-	-	-		
29.6	-	-	-	-	-	-	-	-	-	-	-	-		
29.7	-	-	-	-	-	-	-	-	-	-	-	-		

**Tavola 3.33 segue - Addetti alle unità locali delle imprese e delle istituzioni per tipo di rapporto di lavoro, sezione, sottosezione, divisione e gruppo di attività economica e tipo di comune**

ATTIVITÀ ECONOMICHE TIPO DI COMUNE	DIPENDENTI											
	Indipendenti	DALLE UNITÀ LOCALI DELLE IMPRESE			DALLE UNITÀ LOCALI DELLE ISTITUZIONI			TOTALE ADDETTI			PERSONALE VOLONTARIO	
		Totale	Di cui part-time	Di cui con contratto formazione lavoro	Totale	Di cui part-time	Di cui con contratto formazione lavoro	In complesso	Di cui part-time	Di cui con contratto formazione lavoro	Delle unità locali delle imprese	Delle unità locali delle istituzioni
<b>DL FABBRICAZIONE DI MACCHINE ELETTRICHE E DI APPARECCHIATURE ELETTRICHE ED OTTICHE</b>	<b>130</b>	<b>149</b>	<b>2</b>	-	-	-	<b>279</b>	<b>2</b>	-	-	-	
30	-	-	-	-	-	-	-	-	-	-	-	
30.0	-	-	-	-	-	-	-	-	-	-	-	
<b>31</b>	<b>40</b>	<b>122</b>	-	-	-	-	<b>162</b>	-	-	-	-	
31.1	14	21	-	-	-	-	35	-	-	-	-	
31.2	6	39	-	-	-	-	45	-	-	-	-	
31.3	-	-	-	-	-	-	-	-	-	-	-	
31.4	-	-	-	-	-	-	-	-	-	-	-	
31.5	8	1	-	-	-	-	9	-	-	-	-	
31.6	12	61	-	-	-	-	73	-	-	-	-	
<b>32</b>	<b>42</b>	<b>10</b>	<b>2</b>	-	-	-	<b>52</b>	<b>2</b>	-	-	-	
32.1	-	-	-	-	-	-	-	-	-	-	-	
32.2	42	10	2	-	-	-	52	2	-	-	-	
32.3	-	-	-	-	-	-	-	-	-	-	-	
<b>33</b>	<b>48</b>	<b>17</b>	-	-	-	-	<b>65</b>	-	-	-	-	
33.1	32	9	-	-	-	-	41	-	-	-	-	
33.2	3	4	-	-	-	-	7	-	-	-	-	
33.3	-	-	-	-	-	-	-	-	-	-	-	
33.4	13	4	-	-	-	-	17	-	-	-	-	
33.5	-	-	-	-	-	-	-	-	-	-	-	
<b>DM FABBRICAZIONE DI MEZZI DI TRASPORTO</b>	<b>18</b>	<b>35</b>	-	-	-	-	<b>53</b>	-	-	-	-	
34	8	33	-	-	-	-	41	-	-	-	-	
34.1	-	-	-	-	-	-	-	-	-	-	-	
34.2	4	33	-	-	-	-	37	-	-	-	-	
34.3	4	-	-	-	-	-	4	-	-	-	-	
<b>35</b>	<b>10</b>	<b>2</b>	-	-	-	-	<b>12</b>	-	-	-	-	
35.1	3	-	-	-	-	-	3	-	-	-	-	
35.2	-	-	-	-	-	-	-	-	-	-	-	
35.3	-	-	-	-	-	-	-	-	-	-	-	
35.4	4	-	-	-	-	-	4	-	-	-	-	
35.5	3	2	-	-	-	-	5	-	-	-	-	
<b>DN ALTRE INDUSTRIE MANIFATTURIERE</b>	<b>142</b>	<b>206</b>	<b>1</b>	<b>2</b>	-	-	<b>348</b>	<b>1</b>	<b>2</b>	-	-	
36	137	188	-	1	-	-	325	-	1	-	-	
36.1	98	164	-	-	-	-	262	-	-	-	-	
36.2	36	24	-	1	-	-	60	-	1	-	-	
36.3	-	-	-	-	-	-	-	-	-	-	-	
36.4	-	-	-	-	-	-	-	-	-	-	-	
36.5	-	-	-	-	-	-	-	-	-	-	-	
36.6	3	-	-	-	-	-	3	-	-	-	-	
<b>37</b>	<b>5</b>	<b>18</b>	<b>1</b>	<b>1</b>	-	-	<b>23</b>	<b>1</b>	<b>1</b>	-	-	
37.1	2	2	1	-	-	-	4	1	-	-	-	
37.2	3	16	-	1	-	-	19	-	1	-	-	
<b>E PRODUZIONE E DISTRIBUZIONE DI ENERGIA ELETTRICA, GAS E ACQUA</b>	<b>1</b>	<b>328</b>	-	-	<b>22</b>	-	<b>351</b>	-	-	-	-	
40	-	323	-	-	-	-	323	-	-	-	-	
40.1	-	321	-	-	-	-	321	-	-	-	-	
40.2	-	2	-	-	-	-	2	-	-	-	-	
40.3	-	-	-	-	-	-	-	-	-	-	-	
<b>41</b>	<b>1</b>	<b>5</b>	-	-	<b>22</b>	-	<b>28</b>	-	-	-	-	
41.0	1	5	-	-	22	-	28	-	-	-	-	
<b>F COSTRUZIONI</b>	<b>1.424</b>	<b>2.471</b>	<b>18</b>	<b>13</b>	-	-	<b>3.895</b>	<b>18</b>	<b>13</b>	-	-	
45	1.424	2.471	18	13	-	-	3.895	18	13	-	-	
45.1	62	54	-	-	-	-	116	-	-	-	-	
45.2	830	1.908	11	5	-	-	2.738	11	5	-	-	
45.3	234	443	7	8	-	-	677	7	8	-	-	
45.4	296	66	-	-	-	-	362	-	-	-	-	
45.5	2	-	-	-	-	-	2	-	-	-	-	
<b>G COMMERCIO ALL'INGROSSO E AL DETTAGLIO; RIPARAZIONE DI AUTOVEICOLI, MOTOCICLI E DI BENI PERSONALI E PER LA CASA</b>	<b>10.882</b>	<b>4.826</b>	<b>91</b>	<b>165</b>	<b>3</b>	-	<b>15.711</b>	<b>91</b>	<b>165</b>	-	-	
50	1.815	993	11	53	-	-	2.808	11	53	-	-	
50.1	156	241	5	34	-	-	397	5	34	-	-	
50.2	1.201	564	2	13	-	-	1.765	2	13	-	-	
50.3	160	86	2	5	-	-	246	2	5	-	-	
50.4	63	18	-	1	-	-	81	-	1	-	-	
50.5	235	84	2	-	-	-	319	2	-	-	-	
<b>51</b>	<b>1.491</b>	<b>1.680</b>	<b>19</b>	<b>36</b>	-	-	<b>3.171</b>	<b>19</b>	<b>36</b>	-	-	
51.1	422	217	-	7	-	-	639	-	7	-	-	
51.2	178	114	3	-	-	-	292	3	-	-	-	
51.3	501	861	8	6	-	-	1.362	8	6	-	-	
51.4	195	205	3	9	-	-	400	3	9	-	-	
51.5	143	210	3	11	-	-	353	3	11	-	-	
51.6	49	49	2	3	-	-	98	2	3	-	-	
51.7	3	24	-	-	-	-	27	-	-	-	-	

**Tavola 3.33 segue - Addetti alle unità locali delle imprese e delle istituzioni per tipo di rapporto di lavoro, sezione, sottosezione, divisione e gruppo di attività economica e tipo di comune**

ATTIVITÀ ECONOMICHE TIPO DI COMUNE	DIPENDENTI									TOTALE ADDETTI			PERSONALE VOLONTARIO	
	Indipendenti	DALLE UNITÀ LOCALI DELLE IMPRESE			DALLE UNITÀ LOCALI DELLE ISTITUZIONI			In complesso	Di cui part-time	Di cui con contratto formazione lavoro	Delle unità locali delle imprese	Delle unità locali delle istituzioni		
		Totale	Di cui part-time	Di cui con contratto formazione lavoro	Totale	Di cui part-time	Di cui con contratto formazione lavoro							
52	7.576	2.153	61	76	3	-	-	9.732	61	76	-	-		
52.1	898	635	32	38	-	-	-	1.533	32	38	-	-		
52.2	1.372	174	3	3	-	-	-	1.546	3	3	-	-		
52.3	248	166	4	1	3	-	-	417	4	1	-	-		
52.4	3.824	1.107	22	32	-	-	-	4.931	22	32	-	-		
52.5	10	9	-	2	-	-	-	19	-	2	-	-		
52.6	1.025	35	-	-	-	-	-	1.060	-	-	-	-		
52.7	199	27	-	-	-	-	-	226	-	-	-	-		
<b>H ALBERGHI E RISTORANTI</b>	<b>1.264</b>	<b>810</b>	<b>10</b>	<b>6</b>	<b>12</b>	-	-	<b>2.086</b>	<b>10</b>	<b>6</b>	-	-		
55	1.264	810	10	6	12	-	-	2.086	10	6	-	-		
55.1	49	86	4	-	-	-	-	135	4	-	-	-		
55.2	38	210	-	-	-	-	-	248	-	-	-	-		
55.3	448	271	4	3	-	-	-	719	4	3	-	-		
55.4	710	229	2	3	-	-	-	939	2	3	-	-		
55.5	19	14	-	-	12	-	-	45	-	-	-	-		
<b>I TRASPORTI, MAGAZZINAGGIO E COMUNICAZIONI</b>	<b>752</b>	<b>2.222</b>	<b>7</b>	<b>32</b>	-	-	-	<b>2.974</b>	<b>7</b>	<b>32</b>	-	-		
60	600	871	5	5	-	-	-	1.471	5	5	-	-		
60.1	-	340	-	-	-	-	-	340	-	-	-	-		
60.2	600	531	5	5	-	-	-	1.131	5	5	-	-		
60.3	-	-	-	-	-	-	-	-	-	-	-	-		
61	-	-	-	-	-	-	-	-	-	-	-	-		
61.1	-	-	-	-	-	-	-	-	-	-	-	-		
61.2	-	-	-	-	-	-	-	-	-	-	-	-		
62	-	-	-	-	-	-	-	-	-	-	-	-		
62.1	-	-	-	-	-	-	-	-	-	-	-	-		
62.2	-	-	-	-	-	-	-	-	-	-	-	-		
62.3	-	-	-	-	-	-	-	-	-	-	-	-		
63	143	151	2	1	-	-	-	294	2	1	-	-		
63.1	62	32	-	-	-	-	-	94	-	-	-	-		
63.2	17	57	2	-	-	-	-	74	2	-	-	-		
63.3	49	38	-	1	-	-	-	87	-	1	-	-		
63.4	15	24	-	-	-	-	-	39	-	-	-	-		
64	9	1.200	-	26	-	-	-	1.209	-	26	-	-		
64.1	9	793	-	1	-	-	-	802	-	1	-	-		
64.2	-	407	-	25	-	-	-	407	-	25	-	-		
<b>J INTERMEDIAZIONE MONETARIA E FINANZIARIA</b>	<b>265</b>	<b>1.094</b>	<b>9</b>	<b>46</b>	-	-	-	<b>1.359</b>	<b>9</b>	<b>46</b>	-	-		
65	18	988	4	44	-	-	-	1.006	4	44	-	-		
65.1	2	984	4	44	-	-	-	986	4	44	-	-		
65.2	16	4	-	-	-	-	-	20	-	-	-	-		
66	-	13	-	-	-	-	-	13	-	-	-	-		
66.0	-	13	-	-	-	-	-	13	-	-	-	-		
67	247	93	5	2	-	-	-	340	5	2	-	-		
67.1	-	-	-	-	-	-	-	-	-	-	-	-		
67.2	247	93	5	2	-	-	-	340	5	2	-	-		
<b>K ATTIVITÀ IMMOBILIARI, NOLEGGIO, INFORMÁTICA, RICERCA, ALTRE ATTIVITÀ PROFESSIONALI ED IMPRENDITORIALI</b>	<b>2.067</b>	<b>1.427</b>	<b>47</b>	<b>32</b>	<b>21</b>	-	-	<b>3.515</b>	<b>47</b>	<b>32</b>	<b>48</b>	<b>1</b>		
70	77	98	-	-	-	-	-	175	-	-	-	-		
70.1	3	1	-	-	-	-	-	4	-	-	-	-		
70.2	23	91	-	-	-	-	-	114	-	-	-	-		
70.3	51	6	-	-	-	-	-	57	-	-	-	-		
71	14	-	-	-	-	-	-	14	-	-	-	-		
71.1	1	-	-	-	-	-	-	1	-	-	-	-		
71.2	-	-	-	-	-	-	-	-	-	-	-	-		
71.3	4	-	-	-	-	-	-	4	-	-	-	-		
71.4	9	-	-	-	-	-	-	9	-	-	-	-		
72	140	134	4	5	-	-	-	274	4	5	-	-		
72.1	16	12	-	-	-	-	-	28	-	-	-	-		
72.2	53	31	1	5	-	-	-	84	1	5	-	-		
72.3	63	79	3	-	-	-	-	142	3	-	-	-		
72.4	-	-	-	-	-	-	-	-	-	-	-	-		
72.5	6	11	-	-	-	-	-	17	-	-	-	-		
72.6	2	1	-	-	-	-	-	3	-	-	-	-		
73	1	1	-	-	-	-	-	2	-	-	-	-		
73.1	1	1	-	-	-	-	-	2	-	-	-	-		
73.2	-	-	-	-	-	-	-	-	-	-	-	-		
74	1.835	1.194	43	27	21	-	-	3.050	43	27	48	1		
74.1	678	419	33	11	-	-	-	1.097	33	11	27	-		
74.2	513	101	4	-	-	-	-	614	4	-	18	-		
74.3	7	8	-	-	-	-	-	15	-	-	-	-		
74.4	24	10	-	-	-	-	-	34	-	-	1	-		
74.5	-	-	-	-	-	-	-	-	-	-	-	-		
74.6	11	182	1	-	-	-	-	193	1	-	-	-		
74.7	361	327	2	14	-	-	-	688	2	14	-	-		
74.8	241	147	3	2	21	-	-	409	3	2	2	1		

**Tavola 3.33 segue - Addetti alle unità locali delle imprese e delle istituzioni per tipo di rapporto di lavoro, sezione, sottosezione, divisione e gruppo di attività economica e tipo di comune**

ATTIVITÀ ECONOMICHE TIPO DI COMUNE	DIPENDENTI								TOTALE ADDETTI			PERSONALE VOLONTARIO	
	Indipendenti	DALLE UNITÀ LOCALI DELLE IMPRESE			DALLE UNITÀ LOCALI DELLE ISTITUZIONI			In complesso	Di cui part-time	Di cui con contratto formazione lavoro	Delle unità locali delle imprese	Delle unità locali delle istituzioni	
		Totale	Di cui part-time	Di cui con contratto formazione lavoro	Totale	Di cui part-time	Di cui con contratto formazione lavoro						
<b>L PUBBLICA AMMINISTRAZIONE E DIFESA; ASSICURAZIONE SOCIALE OBBLIGATORIA</b>	-	-	-	-	<b>4.493</b>	<b>6</b>	-	<b>4.493</b>	<b>6</b>	-	-	<b>4</b>	
75	-	-	-	-	4.493	6	-	4.493	6	-	-	4	
75.1	-	-	-	-	3.443	6	-	3.443	6	-	-	-	
75.2	-	-	-	-	819	-	-	819	-	-	-	4	
75.3	-	-	-	-	231	-	-	231	-	-	-	-	
<b>M ISTRUZIONE</b>	<b>129</b>	<b>213</b>	<b>3</b>	-	<b>7.660</b>	<b>41</b>	-	<b>8.002</b>	<b>44</b>	-	<b>19</b>	<b>37</b>	
80	129	213	3	-	7.660	41	-	8.002	44	-	19	37	
80.1	32	21	-	-	2.979	14	-	3.032	14	-	17	30	
80.2	20	136	3	-	4.614	27	-	4.770	30	-	1	-	
80.3	-	-	-	-	16	-	-	16	-	-	-	-	
80.4	77	56	-	-	51	-	-	184	-	-	1	7	
<b>N SANITÀ E ALTRI SERVIZI SOCIALI</b>	<b>892</b>	<b>453</b>	<b>38</b>	<b>2</b>	<b>3.933</b>	<b>47</b>	<b>7</b>	<b>5.278</b>	<b>85</b>	<b>9</b>	<b>30</b>	<b>316</b>	
85	892	453	38	2	3.933	47	7	5.278	85	9	30	316	
85.1	694	268	37	2	3.376	16	-	4.338	53	2	15	12	
85.2	12	1	-	-	81	-	-	94	-	-	-	-	
85.3	186	184	1	-	476	31	7	846	32	7	15	304	
<b>O ALTRI SERVIZI PUBBLICI, SOCIALI E PERSONALI</b>	<b>1.210</b>	<b>994</b>	<b>15</b>	<b>15</b>	<b>921</b>	<b>14</b>	<b>5</b>	<b>3.125</b>	<b>29</b>	<b>20</b>	<b>33</b>	<b>652</b>	
90	7	259	-	-	116	2	-	382	2	-	-	-	
90.0	7	259	-	-	116	2	-	382	2	-	-	-	
91	-	-	-	-	391	9	3	391	9	3	-	247	
91.1	-	-	-	-	203	4	-	203	4	-	-	17	
91.2	-	-	-	-	105	-	-	105	-	-	-	30	
91.3	-	-	-	-	83	5	3	83	5	3	-	200	
92	285	308	6	5	412	3	2	1.005	9	7	24	405	
92.1	10	2	-	-	-	-	-	12	-	-	-	-	
92.2	94	58	4	1	-	-	-	152	4	1	13	-	
92.3	107	137	2	4	28	-	-	272	2	4	5	153	
92.4	1	2	-	-	-	-	-	3	-	-	-	-	
92.5	-	-	-	-	316	-	-	316	-	-	-	56	
92.6	64	20	-	-	55	3	1	139	3	1	6	159	
92.7	9	89	-	-	13	-	1	111	-	1	-	37	
93	918	427	9	10	2	-	-	1.347	9	10	9	-	
93.0	918	427	9	10	2	-	-	1.347	9	10	9	-	
<b>TOTALE</b>	<b>22.262</b>	<b>20.454</b>	<b>280</b>	<b>428</b>	<b>17.097</b>	<b>108</b>	<b>12</b>	<b>59.813</b>	<b>388</b>	<b>440</b>	<b>130</b>	<b>1.010</b>	
di cui addetti alle unità locali:													
- dell'industria in senso stretto (a)	3.068	5.796	38	111	51	-	-	8.915	38	111	-	-	
- dei servizi	17.461	12.039	220	298	17.043	108	12	46.543	328	310	130	1.010	
TIPO DI COMUNE													
- Comune capoluogo	5.654	8.879	170	216	5.862	67	3	20.395	237	219	25	454	
- Altri comuni	16.608	11.575	110	212	11.235	41	9	39.418	151	221	105	556	
<b>TOTALE</b>	<b>22.262</b>	<b>20.454</b>	<b>280</b>	<b>428</b>	<b>17.097</b>	<b>108</b>	<b>12</b>	<b>59.813</b>	<b>388</b>	<b>440</b>	<b>130</b>	<b>1.010</b>	

(a) Comprende le sezioni di attività: C - Estrazione di minerali; D - Attività manifatturiere; E - Produzione e distribuzione di energia elettrica, gas e acqua

**Tavola 3.34 - Addetti alle unità locali delle imprese e delle istituzioni per categoria posizionale, sesso, sezione, sotto-sezione e divisione di attività economica e tipo di comune**

ATTIVITÀ ECONOMICHE TIPO DI COMUNE		DIPENDENTI DALLE UNITÀ LOCALI DELLE IMPRESE							Totale dipen- denti	Totale addetti
		Dirigenti	Direttivi e qua- dri	Impiegati e operai (a)	Categorie spe- ciali	Apprendisti	Altro personale			
		DIPENDENTI DALLE UNITÀ LOCALI DELLE ISTITUZIONI								
		Indipendenti	Dirigenti e as- similati	Direttivi, fun- zionari collabo- ratori e assimi- lati	Assistenti, operatori, coa- diutori e assimi- lati	-	-	Addetti ai ser- vizi ausiliari e assimilati		
<b>MASCHI E FEMMINE</b>										
<b>A</b>	<b>AGRICOLTURA, CACCIA E SILVICOL- TURA</b>	<b>242</b>	<b>1</b>	<b>-</b>	<b>138</b>	<b>-</b>	<b>-</b>	<b>3</b>	<b>142</b>	<b>384</b>
01		220	1	-	137	-	-	3	141	361
02		22	-	-	1	-	-	-	1	23
<b>B</b>	<b>PESCA, PISCICOLTURA E SERVIZI CONNESSI</b>	<b>67</b>	<b>-</b>	<b>-</b>	<b>7</b>	<b>-</b>	<b>-</b>	<b>2</b>	<b>9</b>	<b>76</b>
05		67	-	-	7	-	-	2	9	76
<b>C</b>	<b>ESTRAZIONE DI MINERALI</b>	<b>8</b>	<b>7</b>	<b>2</b>	<b>68</b>	<b>-</b>	<b>-</b>	<b>3</b>	<b>80</b>	<b>88</b>
<b>CA</b>	<b>ESTRAZIONE DI MINERALI ENERGE- TICI</b>	<b>1</b>	<b>7</b>	<b>2</b>	<b>49</b>	<b>-</b>	<b>-</b>	<b>-</b>	<b>58</b>	<b>59</b>
10		-	-	-	-	-	-	-	-	-
11		1	7	2	49	-	-	-	58	59
12		-	-	-	-	-	-	-	-	-
<b>CB</b>	<b>ESTRAZIONE DI MINERALI NON ENER- GETICI</b>	<b>7</b>	<b>-</b>	<b>-</b>	<b>19</b>	<b>-</b>	<b>-</b>	<b>3</b>	<b>22</b>	<b>29</b>
13		-	-	-	-	-	-	-	-	-
14		7	-	-	19	-	-	3	22	29
<b>D</b>	<b>ATTIVITÀ MANIFATTURIERE</b>	<b>3.059</b>	<b>30</b>	<b>69</b>	<b>4.605</b>	<b>28</b>	<b>617</b>	<b>68</b>	<b>5.417</b>	<b>8.476</b>
<b>DA</b>	<b>INDUSTRIE ALIMENTARI, DELLE BE- VANDE E DEL TABACCO</b>	<b>1.073</b>	<b>9</b>	<b>5</b>	<b>823</b>	<b>3</b>	<b>159</b>	<b>33</b>	<b>1.032</b>	<b>2.105</b>
15		1.073	9	5	823	3	159	33	1.032	2.105
16		-	-	-	-	-	-	-	-	-
<b>DB</b>	<b>INDUSTRIE TESSILI E DELL'ABBIGLIA- MENTO</b>	<b>167</b>	<b>-</b>	<b>-</b>	<b>40</b>	<b>-</b>	<b>16</b>	<b>12</b>	<b>68</b>	<b>235</b>
17		62	-	-	18	-	6	1	25	87
18		105	-	-	22	-	10	11	43	148
<b>DC</b>	<b>INDUSTRIE CONCIARIE, FABBRICA- ZIONE DI PRODOTTI IN CUIOIO, PELLE E SIMILARI</b>	<b>17</b>	<b>-</b>	<b>-</b>	<b>13</b>	<b>-</b>	<b>2</b>	<b>-</b>	<b>15</b>	<b>32</b>
19		17	-	-	13	-	2	-	15	32
<b>DD</b>	<b>INDUSTRIA DEL LEGNO E DEI PRO- DOTTI IN LEGNO</b>	<b>466</b>	<b>1</b>	<b>1</b>	<b>281</b>	<b>-</b>	<b>66</b>	<b>-</b>	<b>349</b>	<b>815</b>
20		466	1	1	281	-	66	-	349	815
<b>DE</b>	<b>FABBRICAZIONE DELLA PASTA- CARTA, DELLA CARTA E DEI PRO- DOTTI DI CARTA; STAMPA ED EDITO- RIA</b>	<b>144</b>	<b>-</b>	<b>-</b>	<b>151</b>	<b>-</b>	<b>29</b>	<b>2</b>	<b>182</b>	<b>326</b>
21		11	-	-	10	-	3	-	13	24
22		133	-	-	141	-	26	2	169	302
<b>DF</b>	<b>FABBRICAZIONE DI COKE, RAFFINE- RIE DI PETROLIO, TRATTAMENTO DEI COMBUSTIBILI NUCLEARI</b>	<b>2</b>	<b>-</b>	<b>-</b>	<b>120</b>	<b>3</b>	<b>-</b>	<b>-</b>	<b>123</b>	<b>125</b>
23		2	-	-	120	3	-	-	123	125
<b>DG</b>	<b>FABBRICAZIONE DI PRODOTTI CHI- MICI E DI FIBRE SINTETICHE E ARTIFI- CIALI</b>	<b>24</b>	<b>-</b>	<b>31</b>	<b>471</b>	<b>-</b>	<b>10</b>	<b>1</b>	<b>513</b>	<b>537</b>
24		24	-	31	471	-	10	1	513	537
<b>DH</b>	<b>FABBRICAZIONE DI ARTICOLI IN GOMMA E MATERIE PLASTICHE</b>	<b>58</b>	<b>1</b>	<b>2</b>	<b>219</b>	<b>-</b>	<b>5</b>	<b>3</b>	<b>230</b>	<b>288</b>
25		58	1	2	219	-	5	3	230	288
<b>DI</b>	<b>FABBRICAZIONE DI PRODOTTI DELLA LAVORAZIONE DI MINERALI NON ME- TALLIFERI</b>	<b>295</b>	<b>9</b>	<b>29</b>	<b>1.081</b>	<b>19</b>	<b>51</b>	<b>3</b>	<b>1.192</b>	<b>1.487</b>
26		295	9	29	1.081	19	51	3	1.192	1.487
<b>DJ</b>	<b>PRODUZIONE DI METALLO E FABBRI- CAZIONE DI PRODOTTI IN METALLO</b>	<b>406</b>	<b>5</b>	<b>-</b>	<b>895</b>	<b>3</b>	<b>162</b>	<b>3</b>	<b>1.068</b>	<b>1.474</b>
27		24	3	-	290	3	12	-	308	332
28		382	2	-	605	-	150	3	760	1.142
<b>DK</b>	<b>FABBRICAZIONE DI MACCHINE ED APPARECCHI MECCANICI, COMPRESI L'INSTALLAZIONE, IL MONTAGGIO, LA RIPARAZIONE E LA MANUTENZIONE</b>	<b>117</b>	<b>5</b>	<b>1</b>	<b>210</b>	<b>-</b>	<b>38</b>	<b>1</b>	<b>255</b>	<b>372</b>
29		117	5	1	210	-	38	1	255	372
<b>DL</b>	<b>FABBRICAZIONE DI MACCHINE ELET- TRICHE E DI APPARECCHIATURE ELETTRICHE ED OTTICHE</b>	<b>130</b>	<b>-</b>	<b>-</b>	<b>115</b>	<b>-</b>	<b>32</b>	<b>2</b>	<b>149</b>	<b>279</b>
30		-	-	-	-	-	-	-	-	-
31		40	-	-	100	-	22	-	122	162
32		42	-	-	5	-	4	1	10	52
33		48	-	-	10	-	6	1	17	65
<b>DM</b>	<b>FABBRICAZIONE DI MEZZI DI TRA- SPORTO</b>	<b>18</b>	<b>-</b>	<b>-</b>	<b>31</b>	<b>-</b>	<b>4</b>	<b>-</b>	<b>35</b>	<b>53</b>
34		8	-	-	30	-	3	-	33	41
35		10	-	-	1	-	1	-	2	12

**Tavola 3.34 segue - Addetti alle unità locali delle imprese e delle istituzioni per categoria posizionale, sesso, sezione, sottosezione e divisione di attività economica e tipo di comune**

ATTIVITÀ ECONOMICHE TIPO DI COMUNE	DIPENDENTI DALLE UNITÀ LOCALI DELLE IMPRESE							Totale dipen- denti	Totale addetti	
	Dirigenti	Direttivi e qua- dri	Impiegati e operai (a)	Categorie spe- ciali	Apprendisti	Altro personale				
	DIPENDENTI DALLE UNITÀ LOCALI DELLE ISTITUZIONI									
	Indipendenti	Dirigenti e as- similati	Direttivi, fun- zionari collabo- ratori e assimi- lati	Assistenti, operatori, coa- diutori e assimi- lati	-	-	Addetti ai ser- vizi ausiliari e assimilati			
<b>DN</b> ALTRE INDUSTRIE MANIFATTURIERE	142	-	-	155	-	-	43	8	206	348
36	137	-	-	143	-	-	43	2	188	325
37	5	-	-	12	-	-	-	6	18	23
<b>E</b> PRODUZIONE E DISTRIBUZIONE DI ENERGIA ELETTRICA, GAS E AC- QUA	1	1	4	345	-	-	-	-	350	351
40	-	1	3	319	-	-	-	-	323	323
41	1	-	1	26	-	-	-	-	27	28
<b>F</b> COSTRUZIONI	1.424	11	7	2.181	16	231	25	2.471	3.895	3.895
45	1.424	11	7	2.181	16	231	25	2.471	3.895	3.895
<b>G</b> COMMERCIO ALL'INGROSSO E AL DETTAGLIO; RIPARAZIONE DI AUTO- VEICOLI, MOTOCICLI E DI BENI PER- SONALI E PER LA CASA	10.882	36	19	3.800	22	755	197	4.829	15.711	15.711
50	1.815	11	7	682	-	269	24	993	2.808	2.808
51	1.491	18	4	1.519	18	68	53	1.680	3.171	3.171
52	7.576	7	8	1.599	4	418	120	2.156	9.732	9.732
<b>H</b> ALBERGHI E RISTORANTI	1.264	5	-	660	-	91	66	822	2.086	2.086
55	1.264	5	-	660	-	91	66	822	2.086	2.086
<b>I</b> TRASPORTI, MAGAZZINAGGIO E CO- MUNICAZIONI	752	25	42	1.594	294	7	260	2.222	2.974	2.974
60	600	5	15	551	290	4	6	871	1.471	1.471
61	-	-	-	-	-	-	-	-	-	-
62	-	-	-	-	-	-	-	-	-	-
63	143	5	-	129	-	3	14	151	294	294
64	9	15	27	914	4	-	240	1.200	1.209	1.209
<b>J</b> INTERMEDIAZIONE MONETARIA E FI- NANZIARIA	265	59	39	878	84	7	27	1.094	1.359	1.359
65	18	59	38	784	80	1	26	988	1.006	1.006
66	-	-	-	10	3	-	-	13	13	13
67	247	-	1	84	1	6	1	93	340	340
<b>K</b> ATTIVITÀ IMMOBILIARI, NOLEGGIO, INFORMATICA, RICERCA, ALTRE ATTI- VITÀ PROFESSIONALI ED IMPRENDI- TORIALI	2.067	16	4	1.250	31	85	62	1.448	3.515	3.515
70	77	2	-	93	-	3	-	98	175	175
71	14	-	-	-	-	-	-	-	14	14
72	140	6	1	115	1	9	2	134	274	274
73	1	-	-	-	-	-	1	1	2	2
74	1.835	8	3	1.042	30	73	59	1.215	3.050	3.050
<b>L</b> PUBBLICA AMMINISTRAZIONE E DI- FESA; ASSICURAZIONE SOCIALE OB- BLIGATORIA	-	55	798	2.890	-	-	750	4.493	4.493	4.493
75	-	55	798	2.890	-	-	750	4.493	4.493	4.493
<b>M</b> ISTRUZIONE	129	1	3.898	2.727	63	2	1.182	7.873	8.002	8.002
80	129	1	3.898	2.727	63	2	1.182	7.873	8.002	8.002
<b>N</b> SANITÀ E ALTRI SERVIZI SOCIALI	892	362	1.163	1.976	9	18	858	4.386	5.278	5.278
85	892	362	1.163	1.976	9	18	858	4.386	5.278	5.278
<b>O</b> ALTRI SERVIZI PUBBLICI, SOCIALI E PERSONALI	1.210	119	179	1.078	35	224	280	1.915	3.125	3.125
90	7	5	30	280	19	-	41	375	382	382
91	-	64	62	215	-	-	50	391	391	391
92	285	49	87	383	16	14	171	720	1.005	1.005
93	918	1	-	200	-	210	18	429	1.347	1.347
<b>TOTALE</b>	22.262	728	6.224	24.197	582	2.039	3.781	37.551	59.813	59.813
di cui addetti alle unità locali:										
- dell'industria in senso stretto (b)	3.068	38	75	5.018	28	617	71	5.847	8.915	8.915
- dei servizi	17.461	678	6.142	16.853	538	1.189	3.682	29.082	46.543	46.543
TIPO DI COMUNE										
- Comune capoluogo	5.654	376	2.315	9.901	193	693	1.273	14.741	20.395	20.395
- Altri comuni	16.608	352	3.909	14.296	399	1.346	2.508	22.810	39.418	39.418
<b>TOTALE</b>	22.262	728	6.224	24.197	582	2.039	3.781	37.551	59.813	59.813



**Tavola 3.34 segue - Addetti alle unità locali delle imprese e delle istituzioni per categoria posizionale, sesso, sezione, sottosezione e divisione di attività economica e tipo di comune**

ATTIVITÀ ECONOMICHE TIPO DI COMUNE		DIPENDENTI DALLE UNITÀ LOCALI DELLE IMPRESE							Totale dipen- denti	Totale addetti
		Dirigenti	Direttivi e qua- dri	Impiegati e operai (a)	Categorie spe- ciali	Apprendisti	Altro personale			
		DIPENDENTI DALLE UNITÀ LOCALI DELLE ISTITUZIONI								
		Indipendenti	Dirigenti e as- similati	Direttivi, fun- zionari collabo- ratori e assimi- lati	Assistenti, operatori, coa- diutori e assi- milati	-	-	Addetti ai ser- vizi ausiliari e assimilati		
<b>MASCHI</b>										
<b>A</b>	<b>AGRICOLTURA, CACCIA E SILVICOL- TURA</b>	<b>202</b>	<b>1</b>	<b>-</b>	<b>107</b>	<b>-</b>	<b>-</b>	<b>2</b>	<b>110</b>	<b>312</b>
01		182	1	-	106	-	-	2	109	291
02		20	-	-	1	-	-	-	1	21
<b>B</b>	<b>PESCA, PISCICOLTURA E SERVIZI CONNESSI</b>	<b>67</b>	<b>-</b>	<b>-</b>	<b>6</b>	<b>-</b>	<b>2</b>	<b>-</b>	<b>8</b>	<b>75</b>
05		67	-	-	6	-	2	-	8	75
<b>C</b>	<b>ESTRAZIONE DI MINERALI</b>	<b>8</b>	<b>7</b>	<b>2</b>	<b>64</b>	<b>-</b>	<b>-</b>	<b>2</b>	<b>75</b>	<b>83</b>
<b>CA</b>	<b>ESTRAZIONE DI MINERALI ENERGE- TICI</b>	<b>1</b>	<b>7</b>	<b>2</b>	<b>49</b>	<b>-</b>	<b>-</b>	<b>-</b>	<b>58</b>	<b>59</b>
10		-	-	-	-	-	-	-	-	-
11		1	7	2	49	-	-	-	58	59
12		-	-	-	-	-	-	-	-	-
<b>CB</b>	<b>ESTRAZIONE DI MINERALI NON ENER- GETICI</b>	<b>7</b>	<b>-</b>	<b>-</b>	<b>15</b>	<b>-</b>	<b>-</b>	<b>2</b>	<b>17</b>	<b>24</b>
13		-	-	-	-	-	-	-	-	-
14		7	-	-	15	-	-	2	17	24
<b>D</b>	<b>ATTIVITÀ MANIFATTURIERE</b>	<b>2.501</b>	<b>25</b>	<b>68</b>	<b>4.107</b>	<b>28</b>	<b>523</b>	<b>44</b>	<b>4.795</b>	<b>7.296</b>
<b>DA</b>	<b>INDUSTRIE ALIMENTARI, DELLE BE- VANDE E DEL TABACCO</b>	<b>786</b>	<b>6</b>	<b>5</b>	<b>649</b>	<b>3</b>	<b>98</b>	<b>28</b>	<b>789</b>	<b>1.575</b>
15		786	6	5	649	3	98	28	789	1.575
16		-	-	-	-	-	-	-	-	-
<b>DB</b>	<b>INDUSTRIE TESSILI E DELL'ABBIGLIA- MENTO</b>	<b>72</b>	<b>-</b>	<b>-</b>	<b>7</b>	<b>-</b>	<b>5</b>	<b>1</b>	<b>13</b>	<b>85</b>
17		23	-	-	3	-	3	1	7	30
18		49	-	-	4	-	2	-	6	55
<b>DC</b>	<b>INDUSTRIE CONCIARIE, FABBRICA- ZIONE DI PRODOTTI IN CUOIO, PELLE E SIMILARI</b>	<b>9</b>	<b>-</b>	<b>-</b>	<b>4</b>	<b>-</b>	<b>2</b>	<b>-</b>	<b>6</b>	<b>15</b>
19		9	-	-	4	-	2	-	6	15
<b>DD</b>	<b>INDUSTRIA DEL LEGNO E DEI PRO- DOTTI IN LEGNO</b>	<b>433</b>	<b>-</b>	<b>1</b>	<b>274</b>	<b>-</b>	<b>66</b>	<b>-</b>	<b>341</b>	<b>774</b>
20		433	-	1	274	-	66	-	341	774
<b>DE</b>	<b>FABBRICAZIONE DELLA PASTA- CARTA, DELLA CARTA E DEI PRO- DOTTI DI CARTA; STAMPA ED EDITO- RIA</b>	<b>110</b>	<b>-</b>	<b>-</b>	<b>104</b>	<b>-</b>	<b>19</b>	<b>1</b>	<b>124</b>	<b>234</b>
21		11	-	-	10	-	-	-	10	21
22		99	-	-	94	-	19	1	114	213
<b>DF</b>	<b>FABBRICAZIONE DI COKE, RAFFINE- RIE DI PETROLIO, TRATTAMENTO DEI COMBUSTIBILI NUCLEARI</b>	<b>2</b>	<b>-</b>	<b>-</b>	<b>120</b>	<b>3</b>	<b>-</b>	<b>-</b>	<b>123</b>	<b>125</b>
23		2	-	-	120	3	-	-	123	125
<b>DG</b>	<b>FABBRICAZIONE DI PRODOTTI CHI- MICI E DI FIBRE SINTETICHE E ARTIFI- CIALI</b>	<b>17</b>	<b>-</b>	<b>31</b>	<b>447</b>	<b>-</b>	<b>10</b>	<b>1</b>	<b>489</b>	<b>506</b>
24		17	-	31	447	-	10	1	489	506
<b>DH</b>	<b>FABBRICAZIONE DI ARTICOLI IN GOMMA E MATERIE PLASTICHE</b>	<b>49</b>	<b>1</b>	<b>2</b>	<b>195</b>	<b>-</b>	<b>5</b>	<b>1</b>	<b>204</b>	<b>253</b>
25		49	1	2	195	-	5	1	204	253
<b>DI</b>	<b>FABBRICAZIONE DI PRODOTTI DELLA LAVORAZIONE DI MINERALI NON ME- TALLIFERI</b>	<b>278</b>	<b>9</b>	<b>29</b>	<b>1.022</b>	<b>19</b>	<b>49</b>	<b>-</b>	<b>1.128</b>	<b>1.406</b>
26		278	9	29	1.022	19	49	-	1.128	1.406
<b>DJ</b>	<b>PRODUZIONE DI METALLO E FABBRICA- ZIONE DI PRODOTTI IN METALLO</b>	<b>378</b>	<b>4</b>	<b>-</b>	<b>842</b>	<b>3</b>	<b>161</b>	<b>2</b>	<b>1.012</b>	<b>1.390</b>
27		19	2	-	275	3	12	-	292	311
28		359	2	-	567	-	149	2	720	1.079
<b>DK</b>	<b>FABBRICAZIONE DI MACCHINE ED APPARECCHI MECCANICI, COMPRESI L'INSTALLAZIONE, IL MONTAGGIO, LA RIPARAZIONE E LA MANUTENZIONE</b>	<b>111</b>	<b>5</b>	<b>-</b>	<b>198</b>	<b>-</b>	<b>38</b>	<b>-</b>	<b>241</b>	<b>352</b>
29		111	5	-	198	-	38	-	241	352
<b>DL</b>	<b>FABBRICAZIONE DI MACCHINE ELET- TRICHE E DI APPARECCHIATURE ELETTRICHE ED OTTICHE</b>	<b>119</b>	<b>-</b>	<b>-</b>	<b>98</b>	<b>-</b>	<b>31</b>	<b>2</b>	<b>131</b>	<b>250</b>
30		-	-	-	-	-	-	-	-	-
31		36	-	-	84	-	22	-	106	142
32		40	-	-	5	-	4	1	10	50
33		43	-	-	9	-	5	1	15	58
<b>DM</b>	<b>FABBRICAZIONE DI MEZZI DI TRA- SPORTO</b>	<b>16</b>	<b>-</b>	<b>-</b>	<b>30</b>	<b>-</b>	<b>4</b>	<b>-</b>	<b>34</b>	<b>50</b>
34		7	-	-	29	-	3	-	32	39
35		9	-	-	1	-	1	-	2	11

**Tavola 3.34 segue - Addetti alle unità locali delle imprese e delle istituzioni per categoria posizionale, sesso, sezione, sottosezione e divisione di attività economica e tipo di comune**

ATTIVITÀ ECONOMICHE TIPO DI COMUNE		DIPENDENTI DALLE UNITÀ LOCALI DELLE IMPRESE							Totale dipen- denti	Totale addetti	
		Dirigenti	Dirigenti e qua- dri	Impiegati e operai (a)	Categorie spe- ciali	Apprendisti	Altro personale				
		DIPENDENTI DALLE UNITÀ LOCALI DELLE ISTITUZIONI									
		Indipendenti	Dirigenti e as- similati	Dirigenti, fun- zionari collabo- ratori e assimi- lati	Assistenti, operatori, coa- diutori e assi- milati	-	-	Addetti ai ser- vizi ausiliari e assimilati			
DN	ALTRE INDUSTRIE MANIFATTURIERE	121	-	-	117	-	-	35	8	160	281
36		117	-	-	111	-	-	35	2	148	265
37		4	-	-	6	-	-	-	6	12	16
E	PRODUZIONE E DISTRIBUZIONE DI ENERGIA ELETTRICA, GAS E AC- QUA	1	1	4	335	-	-	-	-	340	341
40		-	1	3	309	-	-	-	-	313	313
41		1	-	1	26	-	-	-	-	27	28
F	COSTRUZIONI	1.346	10	5	2.079	15	227	22	22	2.358	3.704
45		1.346	10	5	2.079	15	227	22	22	2.358	3.704
G	COMMERCIO ALL'INGROSSO E AL DETTAGLIO; RIPARAZIONE DI AUTO- VEICOLI, MOTOCICLI E DI BENI PER- SONALI E PER LA CASA	7.527	30	14	2.607	16	459	106	106	3.232	10.759
50		1.684	10	6	605	-	264	17	17	902	2.586
51		1.162	16	4	1.093	13	45	41	41	1.212	2.374
52		4.681	4	4	909	3	150	48	48	1.118	5.799
H	ALBERGHI E RISTORANTI	865	4	-	480	-	80	53	53	617	1.482
55		865	4	-	480	-	80	53	53	617	1.482
I	TRASPORTI, MAGAZZINAGGIO E CO- MUNICAZIONI	679	22	39	1.341	290	4	217	217	1.913	2.592
60		556	4	14	490	287	4	6	6	805	1.361
61		-	-	-	-	-	-	-	-	-	-
62		-	-	-	-	-	-	-	-	-	-
63		116	4	-	104	-	-	7	7	115	231
64		7	14	25	747	3	-	204	204	993	1.000
J	INTERMEDIAZIONE MONETARIA E FI- NANZIARIA	187	59	33	680	56	1	10	10	839	1.026
65		16	59	32	641	53	1	10	10	796	812
66		-	-	-	8	3	-	-	-	11	11
67		171	-	1	31	-	-	-	-	32	203
K	ATTIVITÀ IMMOBILIARI, NOLEGGIO, INFORMATICA, RICERCA, ALTRE ATTI- VITÀ PROFESSIONALI ED IMPRENDI- TORIALI	1.558	13	3	835	12	32	28	28	923	2.481
70		65	2	-	53	-	1	-	-	56	121
71		9	-	-	-	-	-	-	-	-	9
72		98	4	-	43	-	3	-	-	50	148
73		1	-	-	-	-	-	-	-	-	1
74		1.385	7	3	739	12	28	28	28	817	2.202
L	PUBBLICA AMMINISTRAZIONE E DI- FESA; ASSICURAZIONE SOCIALE OB- BLIGATORIA	-	47	546	2.056	-	-	606	606	3.255	3.255
75		-	47	546	2.056	-	-	606	606	3.255	3.255
M	ISTRUZIONE	79	1	1.945	435	24	-	552	552	2.957	3.036
80		79	1	1.945	435	24	-	552	552	2.957	3.036
N	SANITÀ E ALTRI SERVIZI SOCIALI	632	300	837	990	1	4	498	498	2.630	3.262
85		632	300	837	990	1	4	498	498	2.630	3.262
O	ALTRI SERVIZI PUBBLICI, SOCIALI E PERSONALI	744	101	115	697	21	63	219	219	1.216	1.960
90		6	4	19	246	9	-	35	35	313	319
91		-	54	39	139	-	-	38	38	270	270
92		221	43	57	237	12	12	134	134	495	716
93		517	-	-	75	-	51	12	12	138	655
	<b>TOTALE</b>	<b>16.396</b>	<b>621</b>	<b>3.611</b>	<b>16.819</b>	<b>463</b>	<b>1.395</b>	<b>2.359</b>	<b>2.359</b>	<b>25.268</b>	<b>41.664</b>
di cui addetti alle unità locali:											
- dell'industria in senso stretto (b)		2.510	33	74	4.506	28	523	46	46	5.210	7.720
- dei servizi		12.271	577	3.532	10.121	420	643	2.289	2.289	17.582	29.853
TIPO DI COMUNE											
- Comune capoluogo		4.056	332	1.446	7.309	141	452	841	841	10.521	14.577
- Altri comuni		12.340	289	2.165	9.510	322	943	1.518	1.518	14.747	27.087
<b>TOTALE</b>		<b>16.396</b>	<b>621</b>	<b>3.611</b>	<b>16.819</b>	<b>463</b>	<b>1.395</b>	<b>2.359</b>	<b>2.359</b>	<b>25.268</b>	<b>41.664</b>

**Tavola 3.34 segue - Addetti alle unità locali delle imprese e delle istituzioni per categoria posizionale, sesso, sezione, sottosezione e divisione di attività economica e tipo di comune**

ATTIVITÀ ECONOMICHE TIPO DI COMUNE		DIPENDENTI DALLE UNITÀ LOCALI DELLE IMPRESE						Totale dipen- denti	Totale addetti	
		Dirigenti	Dirigenti e qua- dri	Impiegati e operai (a)	Categorie spe- ciali	Apprendisti	Altro personale			
		DIPENDENTI DALLE UNITÀ LOCALI DELLE ISTITUZIONI								
		Independenti	Dirigenti e as- similati	Dirigenti, fun- zionari collabo- ratori e assimi- lati	Assistenti, operatori, coa- diutori e assi- milati	-	-	Addetti ai ser- vizi ausiliari e assimilati		
<b>FEMMINE</b>										
<b>A</b>	<b>AGRICOLTURA, CACCIA E SILVICOL- TURA</b>	<b>40</b>	-	-	<b>31</b>	-	-	<b>1</b>	<b>32</b>	<b>72</b>
01		38	-	-	31	-	-	1	32	70
02		2	-	-	-	-	-	-	-	2
<b>B</b>	<b>PESCA, PISCICOLTURA E SERVIZI CONNESSI</b>	-	-	-	<b>1</b>	-	-	-	<b>1</b>	<b>1</b>
05		-	-	-	1	-	-	-	1	1
<b>C</b>	<b>ESTRAZIONE DI MINERALI</b>	-	-	-	<b>4</b>	-	-	<b>1</b>	<b>5</b>	<b>5</b>
<b>CA</b>	<b>ESTRAZIONE DI MINERALI ENERGE- TICI</b>	-	-	-	-	-	-	-	-	-
10		-	-	-	-	-	-	-	-	-
11		-	-	-	-	-	-	-	-	-
12		-	-	-	-	-	-	-	-	-
<b>CB</b>	<b>ESTRAZIONE DI MINERALI NON ENER- GETICI</b>	-	-	-	<b>4</b>	-	-	<b>1</b>	<b>5</b>	<b>5</b>
13		-	-	-	-	-	-	-	-	-
14		-	-	-	4	-	-	1	5	5
<b>D</b>	<b>ATTIVITÀ MANIFATTURIERE</b>	<b>558</b>	<b>5</b>	<b>1</b>	<b>498</b>	-	-	<b>94</b>	<b>622</b>	<b>1.180</b>
<b>DA</b>	<b>INDUSTRIE ALIMENTARI, DELLE BE- VANDE E DEL TABACCO</b>	<b>287</b>	<b>3</b>	-	<b>174</b>	-	-	<b>61</b>	<b>243</b>	<b>530</b>
15		287	3	-	174	-	-	61	243	530
16		-	-	-	-	-	-	-	-	-
<b>DB</b>	<b>INDUSTRIE TESSILI E DELL'ABBIGLIA- MENTO</b>	<b>95</b>	-	-	<b>33</b>	-	-	<b>11</b>	<b>55</b>	<b>150</b>
17		39	-	-	15	-	-	3	18	57
18		56	-	-	18	-	-	8	37	93
<b>DC</b>	<b>INDUSTRIE CONCIARIE, FABBRICA- ZIONE DI PRODOTTI IN CUOIO, PELLE E SIMILARI</b>	<b>8</b>	-	-	<b>9</b>	-	-	-	<b>9</b>	<b>17</b>
19		8	-	-	9	-	-	-	9	17
<b>DD</b>	<b>INDUSTRIA DEL LEGNO E DEI PRO- DOTTI IN LEGNO</b>	<b>33</b>	<b>1</b>	-	<b>7</b>	-	-	-	<b>8</b>	<b>41</b>
20		33	1	-	7	-	-	-	8	41
<b>DE</b>	<b>FABBRICAZIONE DELLA PASTA- CARTA, DELLA CARTA E DEI PRO- DOTTI DI CARTA; STAMPA ED EDITO- RIA</b>	<b>34</b>	-	-	<b>47</b>	-	-	<b>10</b>	<b>58</b>	<b>92</b>
21		-	-	-	-	-	-	3	3	3
22		34	-	-	47	-	-	7	55	89
<b>DF</b>	<b>FABBRICAZIONE DI COKE, RAFFINE- RIE DI PETROLIO, TRATTAMENTO DEI COMBUSTIBILI NUCLEARI</b>	-	-	-	-	-	-	-	-	-
23		-	-	-	-	-	-	-	-	-
<b>DG</b>	<b>FABBRICAZIONE DI PRODOTTI CHI- MICI E DI FIBRE SINTETICHE E ARTIFI- CIALI</b>	<b>7</b>	-	-	<b>24</b>	-	-	-	<b>24</b>	<b>31</b>
24		7	-	-	24	-	-	-	24	31
<b>DH</b>	<b>FABBRICAZIONE DI ARTICOLI IN GOMMA E MATERIE PLASTICHE</b>	<b>9</b>	-	-	<b>24</b>	-	-	<b>2</b>	<b>26</b>	<b>35</b>
25		9	-	-	24	-	-	2	26	35
<b>DI</b>	<b>FABBRICAZIONE DI PRODOTTI DELLA LAVORAZIONE DI MINERALI NON ME- TALLIFERI</b>	<b>17</b>	-	-	<b>59</b>	-	-	<b>2</b>	<b>3</b>	<b>64</b>
26		17	-	-	59	-	-	2	64	81
<b>DJ</b>	<b>PRODUZIONE DI METALLO E FABBRICA- ZIONE DI PRODOTTI IN METALLO</b>	<b>28</b>	<b>1</b>	-	<b>53</b>	-	-	<b>1</b>	<b>1</b>	<b>56</b>
27		5	1	-	15	-	-	-	16	21
28		23	-	-	38	-	-	1	40	63
<b>DK</b>	<b>FABBRICAZIONE DI MACCHINE ED APPARECCHI MECCANICI, COMPRESI L'INSTALLAZIONE, IL MONTAGGIO, LA RIPARAZIONE E LA MANUTENZIONE</b>	<b>6</b>	-	<b>1</b>	<b>12</b>	-	-	<b>1</b>	<b>14</b>	<b>20</b>
29		6	-	1	12	-	-	1	14	20
<b>DL</b>	<b>FABBRICAZIONE DI MACCHINE ELET- TRICHE E DI APPARECCHIATURE ELETTRICHE ED OTTICHE</b>	<b>11</b>	-	-	<b>17</b>	-	-	<b>1</b>	<b>18</b>	<b>29</b>
30		-	-	-	-	-	-	-	-	-
31		4	-	-	16	-	-	-	16	20
32		2	-	-	-	-	-	-	-	2
33		5	-	-	1	-	-	1	2	7
<b>DM</b>	<b>FABBRICAZIONE DI MEZZI DI TRA- SPORTO</b>	<b>2</b>	-	-	<b>1</b>	-	-	-	<b>1</b>	<b>3</b>
34		1	-	-	1	-	-	-	1	2
35		1	-	-	-	-	-	-	-	1

**Tavola 3.34 segue - Addetti alle unità locali delle imprese e delle istituzioni per categoria posizionale, sesso, sezione, sottosezione e divisione di attività economica e tipo di comune**

ATTIVITÀ ECONOMICHE TIPO DI COMUNE		DIPENDENTI DALLE UNITÀ LOCALI DELLE IMPRESE							Totale dipen- denti	Totale addetti
		Dirigenti	Direttivi e qua- dri	Impiegati e operai (a)	Categorie spe- ciali	Apprendisti	Altro personale			
		DIPENDENTI DALLE UNITÀ LOCALI DELLE ISTITUZIONI								
		Indipendenti	Dirigenti e as- similati	Direttivi, fun- zionari collabo- ratori e assimi- lati	Assistenti, operatori, coa- diutori e assi- milati	-	-	Addetti ai ser- vizi ausiliari e assimilati		
DN	ALTRE INDUSTRIE MANIFATTURIERE	21	-	-	38	-	8	-	46	67
36		20	-	-	32	-	8	-	40	60
37		1	-	-	6	-	-	-	6	7
E	PRODUZIONE E DISTRIBUZIONE DI ENERGIA ELETTRICA, GAS E AC- QUA	-	-	-	10	-	-	-	10	10
40		-	-	-	10	-	-	-	10	10
41		-	-	-	-	-	-	-	-	-
F	COSTRUZIONI	78	1	2	102	1	4	3	113	191
45		78	1	2	102	1	4	3	113	191
G	COMMERCIO ALL'INGROSSO E AL DETTAGLIO; RIPARAZIONE DI AUTO- VEICOLI, MOTOCICLI E DI BENI PER- SONALI E PER LA CASA	3.355	6	5	1.193	6	296	91	1.597	4.952
50		131	1	1	77	-	5	7	91	222
51		329	2	-	426	5	23	12	468	797
52		2.895	3	4	690	1	268	72	1.038	3.933
H	ALBERGHI E RISTORANTI	399	1	-	180	-	11	13	205	604
55		399	1	-	180	-	11	13	205	604
I	TRASPORTI, MAGAZZINAGGIO E CO- MUNICAZIONI	73	3	3	253	4	3	43	309	382
60		44	1	1	61	3	-	-	66	110
61		-	-	-	-	-	-	-	-	-
62		-	-	-	-	-	-	-	-	-
63		27	1	-	25	-	3	7	36	63
64		2	1	2	167	1	-	36	207	209
J	INTERMEDIAZIONE MONETARIA E FI- NANZIARIA	78	-	6	198	28	6	17	255	333
65		2	-	6	143	27	-	16	192	194
66		-	-	-	2	-	-	-	2	2
67		76	-	-	53	1	6	1	61	137
K	ATTIVITÀ IMMOBILIARI, NOLEGGIO, INFORMATICA, RICERCA, ALTRE ATTI- VITÀ PROFESSIONALI ED IMPRENDI- TORIALI	509	3	1	415	19	53	34	525	1.034
70		12	-	-	40	-	2	-	42	54
71		5	-	-	-	-	-	-	-	5
72		42	2	1	72	1	6	2	84	126
73		-	-	-	-	-	-	1	1	1
74		450	1	-	303	18	45	31	398	848
L	PUBBLICA AMMINISTRAZIONE E DI- FESA; ASSICURAZIONE SOCIALE OB- BLIGATORIA	-	8	252	834	-	-	144	1.238	1.238
75		-	8	252	834	-	-	144	1.238	1.238
M	ISTRUZIONE	50	-	1.953	2.292	39	2	630	4.916	4.966
80		50	-	1.953	2.292	39	2	630	4.916	4.966
N	SANITÀ E ALTRI SERVIZI SOCIALI	260	62	326	986	8	14	360	1.756	2.016
85		260	62	326	986	8	14	360	1.756	2.016
O	ALTRI SERVIZI PUBBLICI, SOCIALI E PERSONALI	466	18	64	381	14	161	61	699	1.165
90		1	1	11	34	10	-	6	62	63
91		-	10	23	76	-	-	12	121	121
92		64	6	30	146	4	2	37	225	289
93		401	1	-	125	-	159	6	291	692
<b>TOTALE</b>		<b>5.866</b>	<b>107</b>	<b>2.613</b>	<b>7.378</b>	<b>119</b>	<b>644</b>	<b>1.422</b>	<b>12.283</b>	<b>18.149</b>
di cui addetti alle unità locali:										
- dell'industria in senso stretto (b)		558	5	1	512	-	94	25	637	1.195
- dei servizi		5.190	101	2.610	6.732	118	546	1.393	11.500	16.690
TIPO DI COMUNE										
- Comune capoluogo		1.598	44	869	2.592	42	241	432	4.220	5.818
- Altri comuni		4.268	63	1.744	4.786	77	403	990	8.063	12.331
<b>TOTALE</b>		<b>5.866</b>	<b>107</b>	<b>2.613</b>	<b>7.378</b>	<b>119</b>	<b>644</b>	<b>1.422</b>	<b>12.283</b>	<b>18.149</b>

(a) Capi operai, operai specializzati, qualificati, comuni

(b) Comprende le sezioni di attività: C - Estrazione di minerali; D - Attività manifatturiere; E - Produzione e distribuzione di energia elettrica, gas e acqua

**Tavola 3.35 - Addetti alle unità locali delle imprese per categoria posizionale, sesso, sezione, sottosezione e divisione di attività economica**

ATTIVITÀ ECONOMICHE	INDIPENDENTI			DIPENDENTI								Totale addetti	Indipendenti sul totale addetti	
	Imprenditori e soci di cooperativa	Familiari coadiuvanti	Totale	Dirigenti	Direttivi e quadri	Impiegati	Categorie speciali	Operai	Apprendisti	Altro personale				
MASCHI E FEMMINE														
A	AGRICOLTURA, CACCIA E SILVICOLTURA	228	14	242	1	-	32	-	103	-	3	139	381	63,5
01		206	14	220	1	-	32	-	102	-	3	138	358	61,5
02		22	-	22	-	-	-	-	1	-	-	1	23	95,7
B	PESCA, PISCICOLTURA E SERVIZI CONNESSI	53	14	67	-	-	-	-	7	2	-	9	76	88,2
05		53	14	67	-	-	-	-	7	2	-	9	76	88,2
C	ESTRAZIONE DI MINERALI	8	-	8	7	2	22	-	46	-	3	80	88	9,1
CA	ESTRAZIONE DI MINERALI ENERGETICI	1	-	1	7	2	15	-	34	-	-	58	59	1,7
10		-	-	-	-	-	-	-	-	-	-	-	-	-
11		1	-	1	7	2	15	-	34	-	-	58	59	1,7
12		-	-	-	-	-	-	-	-	-	-	-	-	-
CB	ESTRAZIONE DI MINERALI NON ENERGETICI	7	-	7	-	-	7	-	12	-	3	22	29	24,1
13		-	-	-	-	-	-	-	-	-	-	-	-	-
14		7	-	7	-	-	7	-	12	-	3	22	29	24,1
D	ATTIVITÀ MANIFATTURIERE	2.497	562	3.059	30	64	773	28	3.815	617	61	5.388	8.447	36,2
DA	INDUSTRIE ALIMENTARI, DELLE BEVANDE E DEL TABACCO	705	368	1.073	9	-	115	3	691	159	26	1.003	2.076	51,7
15		705	368	1.073	9	-	115	3	691	159	26	1.003	2.076	51,7
16		-	-	-	-	-	-	-	-	-	-	-	-	-
DB	INDUSTRIE TESSILI E DELL'ABBIGLIAMENTO	156	11	167	-	-	11	-	29	16	12	68	235	71,1
17		60	2	62	-	-	4	-	14	6	1	25	87	71,3
18		96	9	105	-	-	7	-	15	10	11	43	148	70,9
DC	INDUSTRIE CONCIARIE, FABBRICAZIONE DI PRODOTTI IN CUOIO, PELLE E SIMILARI	15	2	17	-	-	2	-	11	2	-	15	32	53,1
19		15	2	17	-	-	2	-	11	2	-	15	32	53,1
DD	INDUSTRIA DEL LEGNO E DEI PRODOTTI IN LEGNO	426	40	466	1	1	23	-	258	66	-	349	815	57,2
20		426	40	466	1	1	23	-	258	66	-	349	815	57,2
DE	FABBRICAZIONE DELLA PASTA-CARTA, DELLA CARTA E DEI PRODOTTI DI CARTA; STAMPA ED EDITORIA	116	28	144	-	-	40	-	111	29	2	182	326	44,2
21		10	1	11	-	-	2	-	8	3	-	13	24	45,8
22		106	27	133	-	-	38	-	103	26	2	169	302	44,0
DF	FABBRICAZIONE DI COKE, RAFFINERIE DI PETROLIO, TRATTAMENTO DEI COMBUSTIBILI NUCLEARI	2	-	2	-	-	34	3	86	-	-	123	125	1,6
23		2	-	2	-	-	34	3	86	-	-	123	125	1,6
DG	FABBRICAZIONE DI PRODOTTI CHIMICI E DI FIBRE SINTETICHE E ARTIFICIALI	23	1	24	-	31	140	-	331	10	1	513	537	4,5
24		23	1	24	-	31	140	-	331	10	1	513	537	4,5
DH	FABBRICAZIONE DI ARTICOLI IN GOMMA E MATERIE PLASTICHE	52	6	58	1	2	49	-	170	5	3	230	288	20,1
25		52	6	58	1	2	49	-	170	5	3	230	288	20,1
DI	FABBRICAZIONE DI PRODOTTI DELLA LAVORAZIONE DI MINERALI NON METALLIFERI	263	32	295	9	29	181	19	900	51	3	1.192	1.487	19,8
26		263	32	295	9	29	181	19	900	51	3	1.192	1.487	19,8
DJ	PRODUZIONE DI METALLO E FABBRICAZIONE DI PRODOTTI IN METALLO	377	29	406	5	-	93	3	802	162	3	1.068	1.474	27,5
27		24	-	24	3	-	42	3	248	12	-	308	332	7,2
28		353	29	382	2	-	51	-	554	150	3	760	1.142	33,5
DK	FABBRICAZIONE DI MACCHINE ED APPARECCHI MECCANICI, COMPRESI L'INSTALLAZIONE, IL MONTAGGIO, LA RIPARAZIONE E LA MANUTENZIONE	109	8	117	5	1	24	-	186	38	1	255	372	31,5
29		109	8	117	5	1	24	-	186	38	1	255	372	31,5

**Tavola 3.35 segue - Addetti alle unità locali delle imprese per categoria posizionale, sesso, sezione, sottosezione e divisione di attività economica**

ATTIVITÀ ECONOMICHE	INDIPENDENTI			DIPENDENTI								Totale addetti	Indipendenti sul totale addetti
	Imprenditori e soci di cooperativa	Familiari coadiuvanti	Totale	Dirigenti	Direttivi e quadri	Impiegati	Categorie speciali	Operai	Apprendisti	Altro personale	Totale		
DL FABBRICAZIONE DI MACCHINE ELETTRICHE E DI APPARECCHIATURE ELETTRICHE ED OTTICHE	111	19	130	-	-	20	-	95	32	2	149	279	46,6
30	-	-	-	-	-	-	-	-	-	-	-	-	-
31	33	7	40	-	-	14	-	86	22	-	122	162	24,7
32	41	1	42	-	-	1	-	4	4	1	10	52	80,8
33	37	11	48	-	-	5	-	5	6	1	17	65	73,8
DM FABBRICAZIONE DI MEZZI DI TRASPORTO	18	-	18	-	-	5	-	26	4	-	35	53	34,0
34	8	-	8	-	-	5	-	25	3	-	33	41	19,5
35	10	-	10	-	-	-	-	1	1	-	2	12	83,3
DN ALTRE INDUSTRIE MANIFATTURIERE	124	18	142	-	-	36	-	119	43	8	206	348	40,8
36	119	18	137	-	-	33	-	110	43	2	188	325	42,2
37	5	-	5	-	-	3	-	9	-	6	18	23	21,7
E PRODUZIONE E DISTRIBUZIONE DI ENERGIA ELETTRICA, GAS E ACQUA	1	-	1	1	3	146	-	178	-	-	328	329	0,3
40	-	-	-	1	3	145	-	174	-	-	323	323	-
41	1	-	1	-	-	1	-	4	-	-	5	6	16,7
F COSTRUZIONI	1.331	93	1.424	11	7	256	16	1.925	231	25	2.471	3.895	36,6
45	1.331	93	1.424	11	7	256	16	1.925	231	25	2.471	3.895	36,6
G COMMERCIO ALL'INGROSSO E AL DETTAGLIO; RIPARAZIONE DI AUTOVEICOLI, MOTOCICLI E DI BENI PERSONALI E PER LA CASA	8.573	2.309	10.882	36	18	1.773	22	2.025	755	197	4.826	15.708	69,3
50	1.607	208	1.815	11	7	230	-	452	269	24	993	2.808	64,6
51	1.289	202	1.491	18	4	637	18	882	68	53	1.680	3.171	47,0
52	5.677	1.899	7.576	7	7	906	4	691	418	120	2.153	9.729	77,9
H ALBERGHI E RISTORANTI	830	434	1.264	5	-	190	-	458	91	66	810	2.074	60,9
55	830	434	1.264	5	-	190	-	458	91	66	810	2.074	60,9
I TRASPORTI, MAGAZZINAGGIO E COMUNICAZIONI	676	76	752	25	42	879	294	715	7	260	2.222	2.974	25,3
60	549	51	600	5	15	165	290	386	4	6	871	1.471	40,8
61	-	-	-	-	-	-	-	-	-	-	-	-	-
62	-	-	-	-	-	-	-	-	-	-	-	-	-
63	120	23	143	5	-	53	-	76	3	14	151	294	48,6
64	7	2	9	15	27	661	4	253	-	240	1.200	1.209	0,7
J INTERMEDIAZIONE MONETARIA E FINANZIARIA	209	56	265	59	39	864	84	14	7	27	1.094	1.359	19,5
65	18	-	18	59	38	782	80	2	1	26	988	1.006	1,8
66	-	-	-	-	-	10	3	-	-	-	13	13	-
67	191	56	247	-	1	72	1	12	6	1	93	340	72,6
K ATTIVITÀ IMMOBILIARI, NOLEGGIO, INFORMATICA, RICERCA, ALTRE ATTIVITÀ PROFESSIONALI ED IMPRENDITORIALI	1.901	166	2.067	16	2	617	31	625	85	51	1.427	3.494	59,2
70	70	7	77	2	-	70	-	23	3	-	98	175	44,0
71	12	2	14	-	-	-	-	-	-	-	-	14	100,0
72	134	6	140	6	1	104	1	11	9	2	134	274	51,1
73	1	-	1	-	-	-	-	-	-	1	1	2	50,0
74	1.684	151	1.835	8	1	443	30	591	73	48	1.194	3.029	60,6
M ISTRUZIONE	94	35	129	-	-	64	63	76	2	8	213	342	37,7
80	94	35	129	-	-	64	63	76	2	8	213	342	37,7
N SANITÀ E ALTRI SERVIZI SOCIALI	807	85	892	15	5	206	9	136	18	64	453	1.345	66,3
85	807	85	892	15	5	206	9	136	18	64	453	1.345	66,3
O ALTRI SERVIZI PUBBLICI, SOCIALI E PERSONALI	1.074	136	1.210	7	15	263	35	385	224	65	994	2.204	54,9
90	7	-	7	5	15	49	19	157	-	14	259	266	2,6
92	240	45	285	1	-	181	16	63	14	33	308	593	48,1
93	827	91	918	1	-	33	-	165	210	18	427	1.345	68,3
<b>TOTALE</b>	<b>18.282</b>	<b>3.980</b>	<b>22.262</b>	<b>213</b>	<b>197</b>	<b>6.085</b>	<b>582</b>	<b>10.508</b>	<b>2.039</b>	<b>830</b>	<b>20.454</b>	<b>42.716</b>	<b>52,1</b>
di cui addetti alle unità locali:													
- dell'industria in senso stretto (a)	2.506	562	3.068	38	69	941	28	4.039	617	64	5.796	8.864	34,6
- dei servizi	14.164	3.297	17.461	163	121	4.856	538	4.434	1.189	738	12.039	29.500	59,2

**Tavola 3.35 segue - Addetti alle unità locali delle imprese per categoria posizionale, sesso, sezione, sottosezione e divisione di attività economica**

ATTIVITÀ ECONOMICHE	INDIPENDENTI			DIPENDENTI							Totale	Totale addetti	Indipendenti sul totale addetti	
	Imprenditori e soci di cooperativa	Familiari coadiuvanti	Totale	Dirigenti	Direttivi e quadri	Impiegati	Categorie speciali	Operai	Apprendisti	Altro personale				
<b>MASCHI</b>														
<b>A</b>	<b>AGRICOLTURA, CACCIA E SILVICOLTURA</b>	<b>196</b>	<b>6</b>	<b>202</b>	<b>1</b>	<b>-</b>	<b>17</b>	<b>-</b>	<b>87</b>	<b>-</b>	<b>2</b>	<b>107</b>	<b>309</b>	<b>65,4</b>
01		176	6	182	1	-	17	-	86	-	2	106	288	63,2
02		20	-	20	-	-	-	-	1	-	-	1	21	95,2
<b>B</b>	<b>PESCA, PISCICOLTURA E SERVIZI CONNESSI</b>	<b>53</b>	<b>14</b>	<b>67</b>	<b>-</b>	<b>-</b>	<b>-</b>	<b>-</b>	<b>6</b>	<b>2</b>	<b>-</b>	<b>8</b>	<b>75</b>	<b>89,3</b>
05		53	14	67	-	-	-	-	6	2	-	8	75	89,3
<b>C</b>	<b>ESTRAZIONE DI MINERALI</b>	<b>8</b>	<b>-</b>	<b>8</b>	<b>7</b>	<b>2</b>	<b>18</b>	<b>-</b>	<b>46</b>	<b>-</b>	<b>2</b>	<b>75</b>	<b>83</b>	<b>9,6</b>
CA	ESTRAZIONE DI MINERALI ENERGETICI	1	-	1	7	2	15	-	34	-	-	58	59	1,7
10		-	-	-	-	-	-	-	-	-	-	-	-	-
11		1	-	1	7	2	15	-	34	-	-	58	59	1,7
12		-	-	-	-	-	-	-	-	-	-	-	-	-
CB	ESTRAZIONE DI MINERALI NON ENERGETICI	7	-	7	-	-	3	-	12	-	2	17	24	29,2
13		-	-	-	-	-	-	-	-	-	-	-	-	-
14		7	-	7	-	-	3	-	12	-	2	17	24	29,2
<b>D</b>	<b>ATTIVITÀ MANIFATTURIERE</b>	<b>2.192</b>	<b>309</b>	<b>2.501</b>	<b>25</b>	<b>63</b>	<b>544</b>	<b>28</b>	<b>3.546</b>	<b>523</b>	<b>37</b>	<b>4.766</b>	<b>7.267</b>	<b>34,4</b>
DA	INDUSTRIE ALIMENTARI, DELLE BEVANDE E DEL TABACCO	604	182	786	6	-	74	3	558	98	21	760	1.546	50,8
15		604	182	786	6	-	74	3	558	98	21	760	1.546	50,8
16		-	-	-	-	-	-	-	-	-	-	-	-	-
DB	INDUSTRIE TESSILI E DELL'ABBIGLIAMENTO	69	3	72	-	-	1	-	6	5	1	13	85	84,7
17		22	1	23	-	-	-	-	3	3	1	7	30	76,7
18		47	2	49	-	-	1	-	3	2	-	6	55	89,1
DC	INDUSTRIE CONCIARIE, FABBRICAZIONE DI PRODOTTI IN CUOIO, PELLE E SIMILARI	8	1	9	-	-	1	-	3	2	-	6	15	60,0
19		8	1	9	-	-	1	-	3	2	-	6	15	60,0
DD	INDUSTRIA DEL LEGNO E DEI PRODOTTI IN LEGNO	402	31	433	-	1	19	-	255	66	-	341	774	55,9
20		402	31	433	-	1	19	-	255	66	-	341	774	55,9
DE	FABBRICAZIONE DELLA PASTA-CARTA, DELLA CARTA E DEI PRODOTTI DI CARTA; STAMPA ED EDITORIA	96	14	110	-	-	27	-	77	19	1	124	234	47,0
21		10	1	11	-	-	2	-	8	-	-	10	21	52,4
22		86	13	99	-	-	25	-	69	19	1	114	213	46,5
DF	FABBRICAZIONE DI COKE, RAFFINERIE DI PETROLIO, TRATTAMENTO DEI COMBUSTIBILI NUCLEARI	2	-	2	-	-	34	3	86	-	-	123	125	1,6
23		2	-	2	-	-	34	3	86	-	-	123	125	1,6
DG	FABBRICAZIONE DI PRODOTTI CHIMICI E DI FIBRE SINTETICHE E ARTIFICIALI	16	1	17	-	31	121	-	326	10	1	489	506	3,4
24		16	1	17	-	31	121	-	326	10	1	489	506	3,4
DH	FABBRICAZIONE DI ARTICOLI IN GOMMA E MATERIE PLASTICHE	46	3	49	1	2	25	-	170	5	1	204	253	19,4
25		46	3	49	1	2	25	-	170	5	1	204	253	19,4
DI	FABBRICAZIONE DI PRODOTTI DELLA LAVORAZIONE DI MINERALI NON METALLIFERI	251	27	278	9	29	131	19	891	49	-	1.128	1.406	19,8
26		251	27	278	9	29	131	19	891	49	-	1.128	1.406	19,8
DJ	PRODUZIONE DI METALLO E FABBRICAZIONE DI PRODOTTI IN METALLO	360	18	378	4	-	61	3	781	161	2	1.012	1.390	27,2
27		19	-	19	2	-	27	3	248	12	-	292	311	6,1
28		341	18	359	2	-	34	-	533	149	2	720	1.079	33,3
DK	FABBRICAZIONE DI MACCHINE ED APPARECCHI MECCANICI, COMPRESI L'INSTALLAZIONE, IL MONTAGGIO, LA RIPARAZIONE E LA MANUTENZIONE	106	5	111	5	-	12	-	186	38	-	241	352	31,5
29		106	5	111	5	-	12	-	186	38	-	241	352	31,5

**Tavola 3.35 segue - Addetti alle unità locali delle imprese per categoria posizionale, sesso, sezione, sottosezione e divisione di attività economica**

ATTIVITÀ ECONOMICHE	INDIPENDENTI			DIPENDENTI								Totale addetti	Indipendenti sul totale addetti
	Imprenditori e soci di cooperativa	Familiari coadiuvanti	Totale	Dirigenti	Direttivi e quadri	Impiegati	Categorie speciali	Operai	Apprendisti	Altro personale	Totale		
<b>DL</b> FABBRICAZIONE DI MACCHINE ELETTRICHE E DI APPARECCHIATURE ELETTRICHE ED OTTICHE	108	11	119	-	-	11	-	87	31	2	131	250	47,6
30	-	-	-	-	-	-	-	-	-	-	-	-	-
31	32	4	36	-	-	6	-	78	22	-	106	142	25,4
32	40	-	40	-	-	1	-	4	4	1	10	50	80,0
33	36	7	43	-	-	4	-	5	5	1	15	58	74,1
<b>DM</b> FABBRICAZIONE DI MEZZI DI TRASPORTO	16	-	16	-	-	4	-	26	4	-	34	50	32,0
34	7	-	7	-	-	4	-	25	3	-	32	39	17,9
35	9	-	9	-	-	-	-	1	1	-	2	11	81,8
<b>DN</b> ALTRE INDUSTRIE MANIFATTURIERE	108	13	121	-	-	23	-	94	35	8	160	281	43,1
36	104	13	117	-	-	20	-	91	35	2	148	265	44,2
37	4	-	4	-	-	3	-	3	-	6	12	16	25,0
<b>E</b> PRODUZIONE E DISTRIBUZIONE DI ENERGIA ELETTRICA, GAS E ACQUA	1	-	1	1	3	136	-	178	-	-	318	319	0,3
40	-	-	-	1	3	135	-	174	-	-	313	313	-
41	1	-	1	-	-	1	-	4	-	-	5	6	16,7
<b>F</b> COSTRUZIONI	1.279	67	1.346	10	5	181	15	1.898	227	22	2.358	3.704	36,3
45	1.279	67	1.346	10	5	181	15	1.898	227	22	2.358	3.704	36,3
<b>G</b> COMMERCIO ALL'INGROSSO E AL DETTAGLIO; RIPARAZIONE DI AUTOVEICOLI, MOTOCICLI E DI BENI PERSONALI E PER LA CASA	6.383	1.144	7.527	30	13	1.013	16	1.593	459	106	3.230	10.757	70,0
50	1.529	155	1.684	10	6	161	-	444	264	17	902	2.586	65,1
51	1.069	93	1.162	16	4	396	13	697	45	41	1.212	2.374	48,9
52	3.785	896	4.681	4	3	456	3	452	150	48	1.116	5.797	80,7
<b>H</b> ALBERGHI E RISTORANTI	638	227	865	4	-	108	-	370	80	53	615	1.480	58,4
55	638	227	865	4	-	108	-	370	80	53	615	1.480	58,4
<b>I</b> TRASPORTI, MAGAZZINAGGIO E COMUNICAZIONI	625	54	679	22	39	636	290	705	4	217	1.913	2.592	26,2
60	516	40	556	4	14	110	287	380	4	6	805	1.361	40,9
61	-	-	-	-	-	-	-	-	-	-	-	-	-
62	-	-	-	-	-	-	-	-	-	-	-	-	-
63	102	14	116	4	-	29	-	75	-	7	115	231	50,2
64	7	-	7	14	25	497	3	250	-	204	993	1.000	0,7
<b>J</b> INTERMEDIAZIONE MONETARIA E FINANZIARIA	159	28	187	59	33	669	56	11	1	10	839	1.026	18,2
65	16	-	16	59	32	639	53	2	1	10	796	812	2,0
66	-	-	-	-	-	8	3	-	-	-	11	11	-
67	143	28	171	-	1	22	-	9	-	-	32	203	84,2
<b>K</b> ATTIVITÀ IMMOBILIARI, NOLEGGIO, INFORMATICA, RICERCA, ALTRE ATTIVITÀ PROFESSIONALI ED IMPRENDITORIALI	1.481	77	1.558	13	1	305	12	523	32	19	905	2.463	63,3
70	60	5	65	2	-	38	-	15	1	-	56	121	53,7
71	7	2	9	-	-	-	-	-	-	-	-	9	100,0
72	96	2	98	4	-	33	-	10	3	-	50	148	66,2
73	1	-	1	-	-	-	-	-	-	-	-	1	100,0
74	1.317	68	1.385	7	1	234	12	498	28	19	799	2.184	63,4
<b>M</b> ISTRUZIONE	59	20	79	-	-	19	24	25	-	2	70	149	53,0
80	59	20	79	-	-	19	24	25	-	2	70	149	53,0
<b>N</b> SANITÀ E ALTRI SERVIZI SOCIALI	579	53	632	7	-	41	1	34	4	15	102	734	86,1
85	579	53	632	7	-	41	1	34	4	15	102	734	86,1
<b>O</b> ALTRI SERVIZI PUBBLICI, SOCIALI E PERSONALI	679	65	744	5	6	153	21	264	63	55	567	1.311	56,8
90	6	-	6	4	6	27	9	155	-	11	212	218	2,8
92	193	28	221	1	-	103	12	58	12	32	218	439	50,3
93	480	37	517	-	-	23	-	51	51	12	137	654	79,1
<b>TOTALE</b>	14.332	2.064	16.396	184	165	3.840	463	9.286	1.395	540	15.873	32.269	50,8
di cui addetti alle unità locali:													
- dell'industria in senso stretto (a)	2.201	309	2.510	33	68	698	28	3.770	523	39	5.159	7.669	32,7
- dei servizi	10.603	1.668	12.271	140	92	2.944	420	3.525	643	477	8.241	20.512	59,8



**Tavola 3.35 segue - Addetti alle unità locali delle imprese per categoria posizionale, sesso, sezione, sottosezione e divisione di attività economica**

ATTIVITÀ ECONOMICHE	INDIPENDENTI			DIPENDENTI							Totale addetti	Indipendenti sul totale addetti		
	Imprenditori e soci di cooperativa	Familiari coadiuvanti	Totale	Dirigenti	Direttivi e quadri	Impiegati	Categorie speciali	Operai	Apprendisti	Altro personale				
<b>FEMMINE</b>														
A	AGRICOLTURA, CACCIA E SILVICOLTURA	32	8	40	-	-	15	-	16	-	1	32	72	55,6
01		30	8	38	-	-	15	-	16	-	1	32	70	54,3
02		2	-	2	-	-	-	-	-	-	-	-	2	100,0
B	PESCA, PISCICOLTURA E SERVIZI CONNESSI	-	-	-	-	-	-	-	1	-	-	1	1	-
05		-	-	-	-	-	-	-	1	-	-	1	1	-
C	ESTRAZIONE DI MINERALI	-	-	-	-	-	4	-	-	-	1	5	5	-
CA	ESTRAZIONE DI MINERALI ENERGETICI	-	-	-	-	-	-	-	-	-	-	-	-	-
10		-	-	-	-	-	-	-	-	-	-	-	-	-
11		-	-	-	-	-	-	-	-	-	-	-	-	-
12		-	-	-	-	-	-	-	-	-	-	-	-	-
CB	ESTRAZIONE DI MINERALI NON ENERGETICI	-	-	-	-	-	4	-	-	-	1	5	5	-
13		-	-	-	-	-	-	-	-	-	-	-	-	-
14		-	-	-	-	-	4	-	-	-	1	5	5	-
D	ATTIVITÀ MANIFATTURIERE	305	253	558	5	1	229	-	269	94	24	622	1.180	47,3
DA	INDUSTRIE ALIMENTARI, DELLE BEVANDE E DEL TABACCO	101	186	287	3	-	41	-	133	61	5	243	530	54,2
15		101	186	287	3	-	41	-	133	61	5	243	530	54,2
16		-	-	-	-	-	-	-	-	-	-	-	-	-
DB	INDUSTRIE TESSILI E DELL'ABBIGLIAMENTO	87	8	95	-	-	10	-	23	11	11	55	150	63,3
17		38	1	39	-	-	4	-	11	3	-	18	57	68,4
18		49	7	56	-	-	6	-	12	8	11	37	93	60,2
DC	INDUSTRIE CONCIARIE, FABBRICAZIONE DI PRODOTTI IN CUOIO, PELLE E SIMILARI	7	1	8	-	-	1	-	8	-	-	9	17	47,1
19		7	1	8	-	-	1	-	8	-	-	9	17	47,1
DD	INDUSTRIA DEL LEGNO E DEI PRODOTTI IN LEGNO	24	9	33	1	-	4	-	3	-	-	8	41	80,5
20		24	9	33	1	-	4	-	3	-	-	8	41	80,5
DE	FABBRICAZIONE DELLA PASTA-CARTA, DELLA CARTA E DEI PRODOTTI DI CARTA; STAMPA ED EDITORIA	20	14	34	-	-	13	-	34	10	1	58	92	37,0
21		-	-	-	-	-	-	-	-	3	-	3	3	-
22		20	14	34	-	-	13	-	34	7	1	55	89	38,2
DF	FABBRICAZIONE DI COKE, RAFFINERIE DI PETROLIO, TRATTAMENTO DEI COMBUSTIBILI NUCLEARI	-	-	-	-	-	-	-	-	-	-	-	-	-
23		-	-	-	-	-	-	-	-	-	-	-	-	-
DG	FABBRICAZIONE DI PRODOTTI CHIMICI E DI FIBRE SINTETICHE E ARTIFICIALI	7	-	7	-	-	19	-	5	-	-	24	31	22,6
24		7	-	7	-	-	19	-	5	-	-	24	31	22,6
DH	FABBRICAZIONE DI ARTICOLI IN GOMMA E MATERIE PLASTICHE	6	3	9	-	-	24	-	-	-	2	26	35	25,7
25		6	3	9	-	-	24	-	-	-	2	26	35	25,7
DI	FABBRICAZIONE DI PRODOTTI DELLA LAVORAZIONE DI MINERALI NON METALLIFERI	12	5	17	-	-	50	-	9	2	3	64	81	21,0
26		12	5	17	-	-	50	-	9	2	3	64	81	21,0
DJ	PRODUZIONE DI METALLO E FABBRICAZIONE DI PRODOTTI IN METALLO	17	11	28	1	-	32	-	21	1	1	56	84	33,3
27		5	-	5	1	-	15	-	-	-	-	16	21	23,8
28		12	11	23	-	-	17	-	21	1	1	40	63	36,5
DK	FABBRICAZIONE DI MACCHINE ED APPARECCHI MECCANICI, COMPRESI L'INSTALLAZIONE, IL MONTAGGIO, LA RIPARAZIONE E LA MANUTENZIONE	3	3	6	-	1	12	-	-	-	1	14	20	30,0
29		3	3	6	-	1	12	-	-	-	1	14	20	30,0

**Tavola 3.35 segue - Addetti alle unità locali delle imprese per categoria posizionale, sesso, sezione, sottosezione e divisione di attività economica**

ATTIVITÀ ECONOMICHE	INDIPENDENTI			DIPENDENTI								Totale addetti	Indipendenti sul totale addetti
	Imprenditori e soci di cooperativa	Familiari coadiuvanti	Totale	Dirigenti	Direttivi e quadri	Impiegati	Categorie speciali	Operai	Apprendisti	Altro personale	Totale		
<b>DL FABBRICAZIONE DI MACCHINE ELETTRICHE E DI APPARECCHIATURE ELETTRICHE ED OTTICHE</b>	<b>3</b>	<b>8</b>	<b>11</b>	-	-	<b>9</b>	-	<b>8</b>	<b>1</b>	-	<b>18</b>	<b>29</b>	<b>37,9</b>
30	-	-	-	-	-	-	-	-	-	-	-	-	-
31	1	3	4	-	-	8	-	8	-	-	16	20	20,0
32	1	1	2	-	-	-	-	-	-	-	-	2	100,0
33	1	4	5	-	-	1	-	-	1	-	2	7	71,4
<b>DM FABBRICAZIONE DI MEZZI DI TRASPORTO</b>	<b>2</b>	-	<b>2</b>	-	-	<b>1</b>	-	-	-	-	<b>1</b>	<b>3</b>	<b>66,7</b>
34	1	-	1	-	-	1	-	-	-	-	1	2	50,0
35	1	-	1	-	-	-	-	-	-	-	-	1	100,0
<b>DN ALTRE INDUSTRIE MANIFATTURIERE</b>	<b>16</b>	<b>5</b>	<b>21</b>	-	-	<b>13</b>	-	<b>25</b>	<b>8</b>	-	<b>46</b>	<b>67</b>	<b>31,3</b>
36	15	5	20	-	-	13	-	19	8	-	40	60	33,3
37	1	-	1	-	-	-	-	6	-	-	6	7	14,3
<b>E PRODUZIONE E DISTRIBUZIONE DI ENERGIA ELETTRICA, GAS E ACQUA</b>	-	-	-	-	-	<b>10</b>	-	-	-	-	<b>10</b>	<b>10</b>	-
40	-	-	-	-	-	10	-	-	-	-	10	10	-
41	-	-	-	-	-	-	-	-	-	-	-	-	-
<b>F COSTRUZIONI</b>	<b>52</b>	<b>26</b>	<b>78</b>	<b>1</b>	<b>2</b>	<b>75</b>	<b>1</b>	<b>27</b>	<b>4</b>	<b>3</b>	<b>113</b>	<b>191</b>	<b>40,8</b>
45	52	26	78	1	2	75	1	27	4	3	113	191	40,8
<b>G COMMERCIO ALL'INGROSSO E AL DETTAGLIO; RIPARAZIONE DI AUTOVEICOLI, MOTOCICLI E DI BENI PERSONALI E PER LA CASA</b>	<b>2.190</b>	<b>1.165</b>	<b>3.355</b>	<b>6</b>	<b>5</b>	<b>760</b>	<b>6</b>	<b>432</b>	<b>296</b>	<b>91</b>	<b>1.596</b>	<b>4.951</b>	<b>67,8</b>
50	78	53	131	1	1	69	-	8	5	7	91	222	59,0
51	220	109	329	2	-	241	5	185	23	12	468	797	41,3
52	1.892	1.003	2.895	3	4	450	1	239	268	72	1.037	3.932	73,6
<b>H ALBERGHI E RISTORANTI</b>	<b>192</b>	<b>207</b>	<b>399</b>	<b>1</b>	-	<b>82</b>	-	<b>88</b>	<b>11</b>	<b>13</b>	<b>195</b>	<b>594</b>	<b>67,2</b>
55	192	207	399	1	-	82	-	88	11	13	195	594	67,2
<b>I TRASPORTI, MAGAZZINAGGIO E COMUNICAZIONI</b>	<b>51</b>	<b>22</b>	<b>73</b>	<b>3</b>	<b>3</b>	<b>243</b>	<b>4</b>	<b>10</b>	<b>3</b>	<b>43</b>	<b>309</b>	<b>382</b>	<b>19,1</b>
60	33	11	44	1	1	55	3	6	-	-	66	110	40,0
61	-	-	-	-	-	-	-	-	-	-	-	-	-
62	-	-	-	-	-	-	-	-	-	-	-	-	-
63	18	9	27	1	-	24	-	1	3	7	36	63	42,9
64	-	2	2	1	2	164	1	3	-	36	207	209	1,0
<b>J INTERMEDIAZIONE MONETARIA E FINANZIARIA</b>	<b>50</b>	<b>28</b>	<b>78</b>	-	<b>6</b>	<b>195</b>	<b>28</b>	<b>3</b>	<b>6</b>	<b>17</b>	<b>255</b>	<b>333</b>	<b>23,4</b>
65	2	-	2	-	6	143	27	-	-	16	192	194	1,0
66	-	-	-	-	-	2	-	-	-	-	2	2	-
67	48	28	76	-	-	50	1	3	6	1	61	137	55,5
<b>K ATTIVITÀ IMMOBILIARI, NOLEGGIO, INFORMATICA, RICERCA, ALTRE ATTIVITÀ PROFESSIONALI ED IMPRENDITORIALI</b>	<b>420</b>	<b>89</b>	<b>509</b>	<b>3</b>	<b>1</b>	<b>312</b>	<b>19</b>	<b>102</b>	<b>53</b>	<b>32</b>	<b>522</b>	<b>1.031</b>	<b>49,4</b>
70	10	2	12	-	-	32	-	8	2	-	42	54	22,2
71	5	-	5	-	-	-	-	-	-	-	-	5	100,0
72	38	4	42	2	1	71	1	1	6	2	84	126	33,3
73	-	-	-	-	-	-	-	-	-	1	1	1	-
74	367	83	450	1	-	209	18	93	45	29	395	845	53,3
<b>M ISTRUZIONE</b>	<b>35</b>	<b>15</b>	<b>50</b>	-	-	<b>45</b>	<b>39</b>	<b>51</b>	<b>2</b>	<b>6</b>	<b>143</b>	<b>193</b>	<b>25,9</b>
80	35	15	50	-	-	45	39	51	2	6	143	193	25,9
<b>N SANITÀ E ALTRI SERVIZI SOCIALI</b>	<b>228</b>	<b>32</b>	<b>260</b>	<b>8</b>	<b>5</b>	<b>165</b>	<b>8</b>	<b>102</b>	<b>14</b>	<b>49</b>	<b>351</b>	<b>611</b>	<b>42,6</b>
85	228	32	260	8	5	165	8	102	14	49	351	611	42,6
<b>O ALTRI SERVIZI PUBBLICI, SOCIALI E PERSONALI</b>	<b>395</b>	<b>71</b>	<b>466</b>	<b>2</b>	<b>9</b>	<b>110</b>	<b>14</b>	<b>121</b>	<b>161</b>	<b>10</b>	<b>427</b>	<b>893</b>	<b>52,2</b>
90	1	-	1	1	9	22	10	2	-	3	47	48	2,1
92	47	17	64	-	-	78	4	5	2	1	90	154	41,6
93	347	54	401	1	-	10	-	114	159	6	290	691	58,0
<b>TOTALE</b>	<b>3.950</b>	<b>1.916</b>	<b>5.866</b>	<b>29</b>	<b>32</b>	<b>2.245</b>	<b>119</b>	<b>1.222</b>	<b>644</b>	<b>290</b>	<b>4.581</b>	<b>10.447</b>	<b>56,2</b>

di cui addetti alle unità locali:

- dell'industria in senso stretto (a)	305	253	558	5	1	243	-	269	94	25	637	1.195	46,7
- dei servizi	3.561	1.629	5.190	23	29	1.912	118	909	546	261	3.798	8.988	57,7

(a) Comprende le sezioni di attività: C - Estrazione di minerali; D - Attività manifatturiere; E - Produzione e distribuzione di energia elettrica, gas e acqua

**Tavola 3.36 - Addetti alle unità locali delle istituzioni per categoria posizionale, sesso e forma istituzionale (a)**

FORME ISTITUZIONALI	Dirigenti e as- similati	Direttivi e as- similati	Funzionari e assimilati	Collaboratori e assimilati	Assistenti e assimilati	Operatori e assimilati	Coadiutori e assimilati	Addetti ai ser- vizi ausiliari e assimilati	Totale Personale vo- lontario	
<b>MASCHI E FEMMINE</b>										
Ministero o organo costituzionale	17	136	146	3.733	2.320	516	325	1.225	8.418	14
Ente locale (regione, provincia, comune)	20	107	214	210	1.552	354	420	812	3.689	6
Comunità montana	-	-	-	-	-	-	-	-	-	-
Ente sanitario pubblico	321	162	122	818	344	608	428	661	3.464	8
Ente di previdenza	4	3	7	45	144	17	7	4	231	-
Ente economico o ente di ricerca	17	25	21	19	42	9	12	9	154	-
Ente di assistenza, culturale, sportivo	2	1	2	10	39	1	-	21	76	171
Associazione riconosciuta o fondazione	63	18	38	69	95	88	17	51	439	455
Associazione non riconosciuta	62	18	21	32	129	61	16	60	399	356
Altra forma	9	17	12	21	45	6	9	108	227	-
<b>TOTALE</b>	<b>515</b>	<b>487</b>	<b>583</b>	<b>4.957</b>	<b>4.710</b>	<b>1.660</b>	<b>1.234</b>	<b>2.951</b>	<b>17.097</b>	<b>1.010</b>
di cui addetti alle unità locali:										
- delle istituzioni pubbliche	390	451	524	4.856	4.486	1.511	1.201	2.840	16.259	199
- delle istituzioni sociali private	125	36	59	101	224	149	33	111	838	811
<b>MASCHI</b>										
Ministero o organo costituzionale	15	66	32	1.929	410	302	165	618	3.537	-
Ente locale (regione, provincia, comune)	17	78	157	137	992	289	298	567	2.535	4
Comunità montana	-	-	-	-	-	-	-	-	-	-
Ente sanitario pubblico	278	104	99	608	184	378	293	456	2.400	2
Ente di previdenza	4	3	6	24	84	10	6	4	141	-
Ente economico o ente di ricerca	12	23	14	16	30	7	4	9	115	-
Ente di assistenza, culturale, sportivo	2	-	2	7	28	1	-	9	49	167
Associazione riconosciuta o fondazione	52	13	17	32	47	37	8	29	235	241
Associazione non riconosciuta	49	11	14	13	60	19	3	26	195	263
Altra forma	8	16	11	14	29	4	5	101	188	-
<b>TOTALE</b>	<b>437</b>	<b>314</b>	<b>352</b>	<b>2.780</b>	<b>1.864</b>	<b>1.047</b>	<b>782</b>	<b>1.819</b>	<b>9.395</b>	<b>677</b>
di cui addetti alle unità locali:										
- delle istituzioni pubbliche	336	290	321	2.735	1.757	991	771	1.764	8.965	173
- delle istituzioni sociali private	101	24	31	45	107	56	11	55	430	504
<b>FEMMINE</b>										
Ministero o organo costituzionale	2	70	114	1.804	1.910	214	160	607	4.881	14
Ente locale (regione, provincia, comune)	3	29	57	73	560	65	122	245	1.154	2
Comunità montana	-	-	-	-	-	-	-	-	-	-
Ente sanitario pubblico	43	58	23	210	160	230	135	205	1.064	6
Ente di previdenza	-	-	1	21	60	7	1	-	90	-
Ente economico o ente di ricerca	5	2	7	3	12	2	8	-	39	-
Ente di assistenza, culturale, sportivo	-	1	-	3	11	-	-	12	27	4
Associazione riconosciuta o fondazione	11	5	21	37	48	51	9	22	204	214
Associazione non riconosciuta	13	7	7	19	69	42	13	34	204	93
Altra forma	1	1	1	7	16	2	4	7	39	-
<b>TOTALE</b>	<b>78</b>	<b>173</b>	<b>231</b>	<b>2.177</b>	<b>2.846</b>	<b>613</b>	<b>452</b>	<b>1.132</b>	<b>7.702</b>	<b>333</b>
di cui addetti alle unità locali:										
- delle istituzioni pubbliche	54	161	203	2.121	2.729	520	430	1.076	7.294	26
- delle istituzioni sociali private	24	12	28	56	117	93	22	56	408	307

(a) Riferita a quella delle istituzioni da cui dipendono

## CAPITOLO 4 - DATI COMUNALI

**Tavola 4.1 - Imprese, istituzioni, unità locali e addetti per comune**

COMUNI	DATI ASSOLUTI						COMPOSIZIONE PERCENTUALE					
	IMPRESE		ISTITUZIONI		UNITÀ LOCALI DELLE IMPRESE E DELLE ISTITUZIONI		IMPRESE		ISTITUZIONI		UNITÀ LOCALI DELLE IMPRESE E DELLE ISTITUZIONI	
	N.	Addetti	N.	Addetti	N.	Addetti	N.	Addetti	N.	Addetti	N.	Addetti
001 Acate	273	524	10	66	328	839	1,9	1,4	3,7	0,9	2,0	1,4
002 Chiaramonte Gulfi	474	1.133	8	106	549	1.386	3,3	2,9	2,9	1,4	3,3	2,3
003 Comiso	2.044	3.979	24	172	2.233	5.462	14,2	10,3	8,8	2,3	13,3	9,1
004 Giarratana	181	415	9	63	237	587	1,3	1,1	3,3	0,8	1,4	1,0
005 Ispica	767	1.986	8	209	880	2.693	5,3	5,1	2,9	2,8	5,2	4,5
006 Modica	2.213	6.674	33	2.019	2.545	10.424	15,3	17,3	12,1	27,2	15,2	17,4
007 Monterosso Almo	130	277	5	57	175	424	0,9	0,7	1,8	0,8	1,0	0,7
008 Pozzallo	562	1.418	10	140	677	2.145	3,9	3,7	3,7	1,9	4,0	3,6
009 Ragusa	3.407	12.406	106	2.700	4.166	20.395	23,6	32,1	38,8	36,4	24,8	34,1
010 Santa Croce Camerina	424	861	10	81	501	1.158	2,9	2,2	3,7	1,1	3,0	1,9
011 Scicli	944	2.023	16	325	1.100	3.739	6,5	5,2	5,9	4,4	6,6	6,3
012 Vittoria	3.016	6.965	34	1.478	3.393	10.561	20,9	18,0	12,5	19,9	20,2	17,7
<b>TOTALE</b>	<b>14.435</b>	<b>38.661</b>	<b>273</b>	<b>7.416</b>	<b>16.784</b>	<b>59.813</b>	<b>100,0</b>	<b>100,0</b>	<b>100,0</b>	<b>100,0</b>	<b>100,0</b>	<b>100,0</b>
TIPO DI COMUNE												
- Comune capoluogo	3.407	12.406	106	2.700	4.166	20.395	23,6	32,1	38,8	36,4	24,8	34,1
- Altri comuni	11.028	26.255	167	4.716	12.618	39.418	76,4	67,9	61,2	63,6	75,2	65,9
<b>TOTALE</b>	<b>14.435</b>	<b>38.661</b>	<b>273</b>	<b>7.416</b>	<b>16.784</b>	<b>59.813</b>	<b>100,0</b>	<b>100,0</b>	<b>100,0</b>	<b>100,0</b>	<b>100,0</b>	<b>100,0</b>

**Tavola 4.2 - Imprese, istituzioni, unità locali, addetti e popolazione residente per comune**

COMUNI	UNITÀ LOCALI											Popolazione residente (a)	Addetti ogni 100 abitanti
	IMPRESE		ISTITUZIONI	DELLE IMPRESE				DELLE ISTITUZIONI		TOTALE			
	Totale	Di cui artigiane		TOTALE	DI CUI ARTIGIANE		N.	Addetti	N.	Addetti	N.		
	N.	Addetti	N.	Addetti	N.	Addetti	N.	Addetti	N.	Addetti	N.	Addetti	
001 Acate	273	75	10	298	585	75	149	30	254	328	839	7.640	11,0
002 Chiaramonte Gulfi	474	145	8	505	1.112	148	280	44	274	549	1.386	8.424	16,5
003 Comiso	2.044	594	24	2.149	4.182	611	1.270	84	1.280	2.233	5.462	28.906	18,9
004 Giarratana	181	52	9	204	433	60	137	33	154	237	587	3.411	17,2
005 Ispica	767	273	8	825	2.103	283	643	55	590	880	2.693	14.629	18,4
006 Modica	2.213	697	33	2.371	7.119	720	1.870	174	3.305	2.545	10.424	50.529	20,6
007 Monterosso Almo	130	40	5	146	284	41	75	29	140	175	424	3.503	12,1
008 Pozzallo	562	166	10	619	1.549	175	408	58	596	677	2.145	17.176	12,5
009 Ragusa	3.407	1.026	106	3.786	14.533	1.087	2.919	380	5.862	4.166	20.395	67.535	30,2
010 Santa Croce Camerina	424	115	10	466	890	121	239	35	268	501	1.158	7.445	15,6
011 Scicli	944	300	16	1.019	2.331	305	631	81	1.408	1.100	3.739	25.255	14,8
012 Vittoria	3.016	921	34	3.222	7.595	953	1.763	171	2.966	3.393	10.561	55.280	19,1
<b>TOTALE</b>	<b>14.435</b>	<b>4.404</b>	<b>273</b>	<b>15.610</b>	<b>42.716</b>	<b>4.579</b>	<b>10.384</b>	<b>1.174</b>	<b>17.097</b>	<b>16.784</b>	<b>59.813</b>	<b>289.733</b>	<b>20,6</b>
DATI ASSOLUTI													
- Comune capoluogo	3.407	1.026	106	3.786	14.533	1.087	2.919	380	5.862	4.166	20.395	67.535	
- Altri comuni	11.028	3.378	167	11.824	28.183	3.492	7.465	794	11.235	12.618	39.418	222.198	
<b>TOTALE</b>	<b>14.435</b>	<b>4.404</b>	<b>273</b>	<b>15.610</b>	<b>42.716</b>	<b>4.579</b>	<b>10.384</b>	<b>1.174</b>	<b>17.097</b>	<b>16.784</b>	<b>59.813</b>	<b>289.733</b>	
COMPOSIZIONE PERCENTUALE													
- Comune capoluogo	23,6	23,3	38,8	24,3	34,0	23,7	28,1	32,4	34,3	24,8	34,1	23,3	
- Altri comuni	76,4	76,7	61,2	75,7	66,0	76,3	71,9	67,6	65,7	75,2	65,9	76,7	
<b>TOTALE</b>	<b>100,0</b>	<b>100,0</b>	<b>100,0</b>	<b>100,0</b>	<b>100,0</b>	<b>100,0</b>	<b>100,0</b>	<b>100,0</b>	<b>100,0</b>	<b>100,0</b>	<b>100,0</b>	<b>100,0</b>	

(a) Cfr: Istat "13 Censimento generale della popolazione - 20 ottobre 1991 - Popolazione legale", 1993

**Tavola 4.3 - Addetti alle unità locali delle imprese e delle istituzioni distinti tra indipendenti e dipendenti, per sesso e per comune**


COMUNI	DIPENDENTI									M/MFx100
	INDIPENDENTI		DALLE IMPRESE		DALLE ISTITUZIONI		ADDETTI			
	MF	M	MF	M	MF	M	MF	M		
001 Acate	398	251	187	133	254	112	839	496	59,1	
002 Chiaramonte Gulfi	721	505	391	312	274	116	1.386	933	67,3	
003 Comiso	2.848	2.238	1.334	1.056	1.280	657	5.462	3.951	72,3	
004 Giarratana	289	200	144	123	154	73	587	396	67,5	
005 Ispica	1.097	862	1.006	788	590	261	2.693	1.911	71,0	
006 Modica	3.333	2.481	3.786	2.970	3.305	1.777	10.424	7.228	69,3	
007 Monterosso Almo	210	151	74	53	140	66	424	270	63,7	
008 Pozzallo	858	594	691	521	596	312	2.145	1.427	66,5	
009 Ragusa	5.654	4.056	8.879	6.957	5.862	3.564	20.395	14.577	71,5	
010 Santa Croce Camerina	652	452	238	198	268	128	1.158	778	67,2	
011 Scicli	1.363	998	968	760	1.408	994	3.739	2.752	73,6	
012 Vittoria	4.839	3.608	2.756	2.002	2.966	1.335	10.561	6.945	65,8	
<b>TOTALE</b>	<b>22.262</b>	<b>16.396</b>	<b>20.454</b>	<b>15.873</b>	<b>17.097</b>	<b>9.395</b>	<b>59.813</b>	<b>41.664</b>	<b>69,7</b>	
TIPO DI COMUNE										
- Comune capoluogo	5.654	4.056	8.879	6.957	5.862	3.564	20.395	14.577	71,5	
- Altri comuni	16.608	12.340	11.575	8.916	11.235	5.831	39.418	27.087	68,7	
<b>TOTALE</b>	<b>22.262</b>	<b>16.396</b>	<b>20.454</b>	<b>15.873</b>	<b>17.097</b>	<b>9.395</b>	<b>59.813</b>	<b>41.664</b>	<b>69,7</b>	

**Tavola 4.4 - Addetti alle unità locali delle imprese e delle istituzioni per comune**

COMUNI	DATI ASSOLUTI				COMPOSIZIONE PERCENTUALE					
	DIPENDENTI			Totale ad-detti	DIPENDENTI			Totale ad-detti	Popolazione residente (a)	Addetti ogni 100 abitanti
	Indipendenti	Dalle unità locali delle imprese	Dalle unità locali delle istituzioni		Indipendenti	Dalle unità locali delle imprese	Dalle unità locali delle istituzioni			
001 Acate	398	187	254	839	1,8	0,9	1,5	1,4	7.640	11,0
002 Chiaramonte Gulfi	721	391	274	1.386	3,2	1,9	1,6	2,3	8.424	16,5
003 Comiso	2.848	1.334	1.280	5.462	12,8	6,5	7,5	9,1	28.906	18,9
004 Giarratana	289	144	154	587	1,3	0,7	0,9	1,0	3.411	17,2
005 Ispica	1.097	1.006	590	2.693	4,9	4,9	3,5	4,5	14.629	18,4
006 Modica	3.333	3.786	3.305	10.424	15,0	18,5	19,3	17,4	50.529	20,6
007 Monterosso Almo	210	74	140	424	0,9	0,4	0,8	0,7	3.503	12,1
008 Pozzallo	858	691	596	2.145	3,9	3,4	3,5	3,6	17.176	12,5
009 Ragusa	5.654	8.879	5.862	20.395	25,4	43,4	34,3	34,1	67.535	30,2
010 Santa Croce Camerina	652	238	268	1.158	2,9	1,2	1,6	1,9	7.445	15,6
011 Scicli	1.363	968	1.408	3.739	6,1	4,7	8,2	6,3	25.255	14,8
012 Vittoria	4.839	2.756	2.966	10.561	21,7	13,5	17,3	17,7	55.280	19,1
<b>TOTALE</b>	<b>22.262</b>	<b>20.454</b>	<b>17.097</b>	<b>59.813</b>	<b>100,0</b>	<b>100,0</b>	<b>100,0</b>	<b>100,0</b>	<b>289.733</b>	<b>20,6</b>
TIPO DI COMUNE										
- Comune capoluogo	5.654	8.879	5.862	20.395	25,4	43,4	34,3	34,1	67.535	30,2
- Altri comuni	16.608	11.575	11.235	39.418	74,6	56,6	65,7	65,9	222.198	17,7
<b>TOTALE</b>	<b>22.262</b>	<b>20.454</b>	<b>17.097</b>	<b>59.813</b>	<b>100,0</b>	<b>100,0</b>	<b>100,0</b>	<b>100,0</b>	<b>289.733</b>	<b>20,6</b>

(a) Cfr: Istat "13 Censimento generale della popolazione - 20 ottobre 1991 - Popolazione legale", 1993

# Appendice



**A – SCHEMI DELLE TAVOLE DISPONIBILI**  
(dietro richiesta)

**DATI PROVINCIALI**

**Le imprese**

**Tavola 1 - Imprese, unità locali dipendenti e addetti alle imprese per classe di addetti e sezione di attività economica**

ATTIVITÀ ECONOMICHE DELLE IMPRESE	CLASSI DI ADDETTI ALLE IMPRESE									Totale
	1 - 5	6 - 9	10 - 19	20 - 49	50 - 99	100 - 199	200 - 499	500 - 999	1000 e più	
IMPRESE										
UNITÀ LOCALI DIPENDENTI										
ADDETTI ALLE IMPRESE										

**Tavola 2 - Imprese e unità locali dipendenti secondo la diffusione territoriale per sezione, sottosezione, divisione e gruppo di attività economica, classe di addetti e forma giuridica dell'impresa**

ATTIVITÀ ECONOMICHE CLASSI DI ADDETTI FORME GIURIDICHE	IMPRESE PLURILocalizzate									
	TOTALE		IMPRESE UNILocalizzate		UNITÀ LOCALI DIPENDENTI					
					IN PROVINCIA			FUORI PROVINCIA		
	Imprese	Addetti	N.	Addetti	N.	Addetti	Totale	N.	Addetti	N.

**Tavola 3 - Imprese e addetti secondo il numero di attività economiche esercitate per sezione, sottosezione, divisione e gruppo di attività economica principale, classe di addetti e tipo di comune**

ATTIVITÀ ECONOMICHE CLASSI DI ADDETTI TIPO DI COMUNE	IMPRESE CHE ESERCITANO DUE O PIÙ ATTIVITÀ									
	IMPRESE CHE ESERCITANO UNA SOLA ATTIVITÀ		NELLA STESSA SEZIONE DI ATTIVITÀ		IN ALTRA SEZIONE DI ATTIVITÀ		TOTALE		TOTALE	
			N.	Addetti	N.	Addetti	N.	Addetti	N.	Addetti

**Tavola 4 - Imprese e addetti per diffusione internazionale, sezione, sottosezione, divisione e gruppo di attività economica, classe di addetti e tipo di comune**

ATTIVITÀ ECONOMICHE CLASSI DI ADDETTI TIPO DI COMUNE	IMPRESE CON UFFICI, STABILIMENTI, DEPOSITI											
	ALL'ESTERO											
	SOLO IN PAESI CEE		SOLO IN ALTRI PAESI		IN PAESI CEE E ALTRI PAESI		TOTALE		SOLO IN ITALIA		TOTALE	
	N.	Addetti	N.	Addetti	N.	Addetti	N.	Addetti	N.	Addetti	N.	Addetti



**Tavola 5 - Imprese con attività di importazione ed esportazione secondo l'area geografica di origine/destinazione dei prodotti per sezione, sottosezione, divisione e gruppo di attività economica, classe di addetti e tipo di comune**

ATTIVITÀ ECONOMICHE CLASSI DI ADDETTI TIPO DI COMUNE	IMPRESE IMPORTATRICI ED ESPORTATRICI				IMPRESE IMPORTATRICI			IMPRESE ESPORTATRICI				
	Totale	Importatrici ed esporta- trici	Solo importatrici	Solo esportatrici	Da Paesi CEE ed altri	Solo da Paesi CEE	Solo da altri Paesi	Totale	In Paesi CEE ed altri	Solo in Paesi CEE	Solo in altri Paesi	Totale

**Tavola 6 - Imprese artigiane per classe di addetti, sezione, sottosezione, divisione, gruppo di attività economica e tipo di comune**

ATTIVITÀ ECONOMICHE TIPO DI COMUNE	CLASSI DI ADDETTI								Totale im- prese arti- giane	Totale im- prese	% imprese artigiane sul totale im- prese
	1	2	3	4	5	6 - 9	10 e più				

**Tavola 7 - Addetti alle imprese artigiane per classe di addetti e sezione, sottosezione, divisione e gruppo di attività economica**

ATTIVITÀ ECONOMICHE TIPO DI COMUNE	CLASSI DI ADDETTI								Totale ad- detti alle im- prese arti- giane	Totale ad- detti	% addetti im- prese arti- giane sul to- tale addetti imprese
	1	2	3	4	5	6 - 9	10 e più				

## Le istituzioni

**Tavola 8 - Istituzioni e unità locali dipendenti secondo la diffusione territoriale per forma istituzionale e tipo di comune**

FORME ISTITUZIONALI TIPO DI COMUNE	ISTITUZIONI A DIFFUSIONE									
	COMUNALE		PROVINCIALE		REGIONALE		NAZIONALE		TOTALE	
	DI CUI PLURILocalizzate									
	Istituzioni	Unità locali	Istituzioni	Unità locali	Istituzioni	Unità locali	Istituzioni	Unità locali	Istituzioni	Unità locali

**Tavola 9 - Istituzioni e addetti secondo il numero di unità locali per forma istituzionale e tipo di comune**

FORME ISTITUZIONALI TIPO DI COMUNE	ISTITUZIONI PLURILocalizzate CON UNITÀ LOCALI											
	ISTITUZIONI UNILocalizzate		2		3		4		5 E PIÙ		TOTALE	
	N.	Addetti	N.	Addetti	N.	Addetti	N.	Addetti	N.	Addetti	N.	Addetti

**Tavola 10 - Istituzioni e addetti che utilizzano attrezzature informatiche, beni capitali in leasing, che sono consorziate o associate con altre strutture (imprese o istituzioni) per forma istituzionale e tipo di comune**

FORME ISTITUZIONALI TIPO DI COMUNE	TOTALE		CON UTILIZZO DI ATTREZZATURE INFORMATICHE		CON UTILIZZO DI BENI CAPITALI IN LEASING		CONSORZIATE O ASSOCIATE TEMPORANEAMENTE	
	N.	Addetti	N.	Addetti	N.	Addetti	N.	Addetti

## Le unità locali

**Tavola 11 - Unità locali delle imprese e delle istituzioni per classe di addetti, sezione, sottosezione, divisione, gruppo di attività economica e tipo di comune**

ATTIVITÀ ECONOMICHE TIPO DI COMUNE	CLASSI DI ADDETTI										Unità locali senza addetti	Totale
	1	2	3 - 5	6 - 9	10 - 19	20 - 49	50 - 99	100 - 199	200 - 499	500 - 999		

**Tavola 12 - Addetti alle unità locali delle imprese e delle istituzioni per classe di addetti, sezione, sottosezione, divisione, gruppo di attività economica e tipo di comune**

ATTIVITÀ ECONOMICHE TIPO DI COMUNE	CLASSI DI ADDETTI										Totale
	1	2	3 - 5	6 - 9	10 - 19	20 - 49	50 - 99	100 - 199	200 - 499	500 - 999	

**Tavola 13 - Unità locali delle imprese e delle istituzioni per tipo di unità locale, sezione, sottosezione, divisione e gruppo di attività economica, classe di addetti e tipo di comune**

ATTIVITÀ ECONOMICHE CLASSI DI ADDETTI TIPO DI COMUNE	UNITÀ LOCALI								
	OPERATIVE DELLE			AMMINISTRATIVO/GESTIONALI DELLE			TOTALE		
	Imprese	Istituzioni	Totale	Imprese	Istituzioni	Totale	Imprese	Istituzioni	Totale

**Tavola 14 - Addetti alle unità locali delle imprese e delle istituzioni per tipo di unità locale, sezione, sottosezione, divisione e gruppo di attività economica, classe di addetti e tipo di comune**

ATTIVITÀ ECONOMICHE CLASSI DI ADDETTI TIPO DI COMUNE	ADDETTI ALLE UNITÀ LOCALI								
	OPERATIVE DELLE			AMMINISTRATIVO/GESTIONALI DELLE			TOTALE		
	Imprese	Istituzioni	Totale	Imprese	Istituzioni	Totale	Imprese	Istituzioni	Totale

**Tavola 15 - Unità locali dipendenti da imprese e istituzioni plurilocalizzate e relativi addetti secondo la provincia della sede d'impresa o d'istituzione**

PROVINCE SEDI DI IMPRESA O DI ISTITUZIONE	UNITÀ LOCALI DELLE IMPRESE						UNITÀ LOCALI DELLE ISTITUZIONI		TOTALE	
	INDUSTRIALI		DEI SERVIZI		TOTALE		N.	Addetti	N.	Addetti
	N.	Addetti	N.	Addetti	N.	Addetti				

**Tavola 16 - Unità locali delle imprese e delle istituzioni e relativi addetti per classe di superficie coperta, sezione, sottosezione, divisione e gruppo di attività economica, classe di addetti e tipo di comune**

ATTIVITÀ ECONOMICHE CLASSI DI ADDETTI TIPO DI COMUNE	CLASSI DI SUPERFICIE COPERTA (mq)										UNITÀ LOCALI CON SUPERFICIE NON INDICATA	
	1 - 50		51 - 100		101 - 200		201 - 500		501 E PIÙ			
	N.	Addetti	N.	Addetti	N.	Addetti	N.	Addetti	N.	Addetti	N.	Addetti

**Tavola 17 - Unità locali delle imprese e delle istituzioni e relativa superficie coperta per classe di superficie, sezione, sottosezione, divisione e gruppo di attività economica, classe di addetti e tipo di comune**

ATTIVITÀ ECONOMICHE CLASSI DI ADDETTI TIPO DI COMUNE	CLASSI DI SUPERFICIE COPERTA (mq)										TOTALE		Unità locali con super- ficie non indicata
	1 - 50		51 - 100		101 - 200		201 - 500		501 E PIÙ		N.	Superficie	
	N.	Superficie	N.	Superficie	N.	Superficie	N.	Superficie	N.	Superficie	N.	Superficie	

**Tavola 18 - Unità locali delle imprese e delle istituzioni e relativi addetti per classe di superficie non coperta, sezione, sottosezione, divisione e gruppo di attività economica, classe di addetti e tipo di comune**

ATTIVITÀ ECONOMICHE CLASSI DI ADDETTI TIPO DI COMUNE	CLASSI DI SUPERFICIE NON COPERTA (mq)										UNITÀ LOCALI CON SUPERFICIE NON INDICATA	
	1 - 50		51 - 100		101 - 200		201 - 500		501 E PIÙ			
	N.	Addetti	N.	Addetti	N.	Addetti	N.	Addetti	N.	Addetti	N.	Addetti

**Tavola 19 - Unità locali delle imprese e delle istituzioni e relativa superficie non coperta per classe di superficie, sezione, sottosezione, divisione e gruppo di attività economica, classe di addetti e tipo di comune**

ATTIVITÀ ECONOMICHE CLASSI DI ADDETTI TIPO DI COMUNE	CLASSI DI SUPERFICIE NON COPERTA (mq)										TOTALE		Unità locali con super- ficie non indicata
	1 - 50		51 - 100		101 - 200		201 - 500		501 E PIÙ		N.	Superficie	
	N.	Superficie	N.	Superficie	N.	Superficie	N.	Superficie	N.	Superficie	N.	Superficie	

**Tavola 20 - Mezzi di trasporto in dotazione alle unità locali delle imprese e delle istituzioni per tipo, sezione, sottosezione, divisione e gruppo di attività economica, classe di addetti e tipo di comune**

ATTIVITÀ ECONOMICHE CLASSI DI ADDETTI TIPO DI COMUNE	MOTOVEICOLI		AUTOVETTURE		AUTOBUS		AUTOCARRI		RIMORCHI SEMIRI- MORCHI E MOTRICI		AUTOVEICOLI PER USI SPECIALI O PER TRASPORTI SPECIFICI		Unità locali con mezzi di trasporto non indicati
	Unità locali	N.	Unità locali	N.	Unità locali	N.	Unità locali	N.	Unità locali	N.	Unità locali	N.	

**Tavola 21 - Addetti alle unità locali delle imprese e delle istituzioni per tipo di rapporto di lavoro e forma giuridica o istituzionale**

FORME GIURIDICHE O ISTITUZIONALI	DIPENDENTI											
	Indipendenti	ALLE UNITÀ LOCALI DELLE IMPRESE			ALLE UNITÀ LOCALI DELLE ISTITUZIONI			TOTALE ADDETTI			PERSONALE VOLONTARIO	
		Totale	Di cui part- time	Di cui con contratto formazione lavoro	Totale	Di cui part- time	Di cui con contratto formazione lavoro	In com- plesso	Di cui part- time	Di cui con contratto formazione lavoro	Alle unità locali delle imprese	Alle unità locali delle istituzioni
MASCHI E FEMMINE												
MASCHI												
FEMMINE												

**Tavola 22 - Unità locali dipendenti da imprese la cui sede è fuori provincia per sezione, sottosezione, divisione e gruppo di attività economica, classe di addetti e tipo di comune**

ATTIVITÀ ECONOMICHE CLASSI DI ADDETTI TIPO DI COMUNE	SEDE D'IMPRESA IN ALTRA REGIONE										Totale	% unità lo- cali con sede fuori regione
	CONFINANTE					NON CONFINANTE						
	Sede d'im- presa nella stessa re- gione	Stessa ripar- tizione geo- grafica	Diversa ripar- tizione geo- grafica	Totale	Stessa ripar- tizione geo- grafica	Diversa ripar- tizione geo- grafica	Totale	Totale	Totale	Totale		

**Tavola 23 - Addetti alle unità locali dipendenti da imprese la cui sede è fuori provincia per sezione, sottosezione, divisione e gruppo di attività economica, classe di addetti e tipo di comune**

ATTIVITÀ ECONOMICHE CLASSI DI ADDETTI TIPO DI COMUNE	SEDE D'IMPRESA IN ALTRA REGIONE										Totale	Totale ad- detti unità lo- cali con sede fuori regione	% addetti alle unità lo- cali con sede fuori regione
	CONFINANTE					NON CONFINANTE							
	Sede d'im- presa nella stessa re- gione	Stessa ripar- tizione geo- grafica	Diversa ripar- tizione geo- grafica	Totale	Stessa ripar- tizione geo- grafica	Diversa ripar- tizione geo- grafica	Totale	Totale	Totale	Totale			

**Tavola 24 - Unità locali delle imprese e superficie coperta per classe di superficie, sezione, sottosezione e divisione di attività economica, classe di addetti e tipo di comune**

ATTIVITÀ ECONOMICHE CLASSI DI ADDETTI TIPO DI COMUNE	CLASSI DI SUPERFICIE COPERTA (mq)										Totale	Unità locali con super- ficie non indicata
	1 - 50		51 - 100		101 - 200		201 - 500		501 E PIÙ			
	N.	Superficie	N.	Superficie	N.	Superficie	N.	Superficie	N.	Superficie		

**Tavola 25 - Unità locali operative del commercio fisso al minuto e addetti per classe di superficie di vendita, divisione, gruppo e classe di attività economica, classe di addetti e tipo di comune**

ATTIVITÀ ECONOMICHE CLASSI DI ADDETTI TIPO DI COMUNE	CLASSI DI SUPERFICIE DI VENDITA (mq)										UNITÀ LOCALI CON SUPERFICIE NON INDICATA	
	1 - 50		51 - 100		101 - 200		201 - 400		401 E PIÙ		N.	Addetti
	N.	Addetti	N.	Addetti	N.	Addetti	N.	Addetti	N.	Addetti		

**Tavola 26 - Unità locali operative del commercio fisso al minuto e superficie per classe di superficie di vendita, divisione, gruppo e classe di attività economica, classe di addetti e tipo di comune**

ATTIVITÀ ECONOMICHE CLASSI DI ADDETTI TIPO DI COMUNE	CLASSI DI SUPERFICIE DI VENDITA (mq)										TOTALE		Unità locali con super- ficie non indicata
	1 - 50		51 - 100		101 - 200		201 - 400		401 E PIÙ		N.	Superficie	
	N.	Superficie	N.	Superficie	N.	Superficie	N.	Superficie	N.	Superficie			

**Tavola 27 - Unità locali artigiane per classe di addetti, sezione, sottosezione, divisione, gruppo di attività economica e tipo di comune**

ATTIVITÀ ECONOMICHE TIPO DI COMUNE	CLASSI DI ADDETTI								Totale unità locali arti- giane	Totale unità locali	% unità lo- cali artigiane sul totale unità locali
	0 - 1	2	3	4	5	6 - 9	10 e più				

**Tavola 28 - Addetti alle unità locali artigiane per classe di addetti, sezione, sottosezione, divisione, gruppo di attività economica e tipo di comune**

ATTIVITÀ ECONOMICHE TIPO DI COMUNE	CLASSI DI ADDETTI								Totale ad- detti artigiani	Totale ad- detti	% addetti ar- tigiani sul to- tale addetti
	1	2	3	4	5	6 - 9	10 e più				

**Tavola 29 - Unità locali delle istituzioni e superficie coperta per classe di superficie, sezione, sottosezione e divisione di attività economica, classe di addetti e tipo di comune**

ATTIVITÀ ECONOMICHE CLASSI DI ADDETTI TIPO DI COMUNE	CLASSI DI SUPERFICIE COPERTA (mq)										TOTALE		Unità locali con super- ficie non indicata
	1 - 50		51 - 100		101 - 200		201 - 500		501 E PIÙ		N.	Superficie	
	N.	Superficie	N.	Superficie	N.	Superficie	N.	Superficie	N.	Superficie			

**Tavola 30 - Unità locali delle istituzioni e addetti per classe di superficie coperta, forma istituzionale e tipo di comune**

FORME ISTITUZIONALI TIPO DI COMUNE	CLASSI DI SUPERFICIE COPERTA (mq)										UNITÀ LOCALI CON SUPERFICIE NON INDICATA	
	1 - 50		51 - 100		101 - 200		201 - 500		501 E PIÙ			
	N.	Addetti	N.	Addetti	N.	Addetti	N.	Addetti	N.	Addetti	N.	Addetti

**Tavola 31 - Unità locali delle istituzioni e superficie coperta per classe di superficie, forma istituzionale e tipo di comune**

FORME ISTITUZIONALI TIPO DI COMUNE	CLASSI DI SUPERFICIE COPERTA (mq)						TOTALE	Unità locali con super- ficie non indicata			
	1 - 50		51 - 100		101 - 200				201 - 500		501 E PIÙ
	N.	Superficie	N.	Superficie	N.	Superficie	N.		Superficie	N.	Superficie

**Tavola 32 - Mezzi di trasporto in dotazione alle unità locali delle istituzioni per tipo, forma istituzionale e tipo di comune**

FORME ISTITUZIONALI TIPO DI COMUNE	MOTOVEICOLI	AUTOVETTURE	AUTOBUS	AUTOCARRI	RIMORCHI SEMIRI- MORCHI E MOTRICI	AUTOVEICOLI PER USI SPECIALI O PER TRASPORTI SPECIFICI	Unità locali con mezzi di trasporto non indicati
	Unità locali	N. Unità locali	N. Unità locali	N. Unità locali	N. Unità locali	N. Unità locali	

## DATI COMUNALI

**Tavola 33 - Imprese, istituzioni, unità locali e addetti per comune, sezione e sottosezione di attività economica**

ATTIVITÀ ECONOMICHE	TOTALE PROVINCIA				COMUNE DI .....				COMUNE DI .....			
	IMPRESE E ISTITU- ZIONI		UNITÀ LOCALI DELLE IMPRESE E DELLE ISTITUZIONI		IMPRESE E ISTITU- ZIONI		UNITÀ LOCALI DELLE IMPRESE E DELLE ISTITUZIONI		IMPRESE E ISTITU- ZIONI		UNITÀ LOCALI DELLE IMPRESE E DELLE ISTITUZIONI	
	N.	Addetti	N.	Addetti	N.	Addetti	N.	Addetti	N.	Addetti	N.	Addetti

**Tavola 34 - Imprese, istituzioni, unità locali e addetti nel comune capoluogo di provincia e nei comuni con oltre 40.000 abitanti per sezione di censimento e per sezione, sottosezione, divisione, gruppo di attività economica e classe di addetti**

ATTIVITÀ ECONOMICHE CLASSI DI ADDETTI	COMUNE DI .....				SEZ. 1				SEZ. ....			
	Imprese e isti- tuzioni		UNITÀ LOCALI		Imprese e isti- tuzioni		UNITÀ LOCALI		Imprese e isti- tuzioni		UNITÀ LOCALI	
	N.	Addetti	N.	Addetti	N.	Addetti	N.	Addetti	N.	Addetti	N.	Addetti

**Tavola 35 - Imprese, unità locali e addetti nel comune capoluogo di provincia e nei comuni con oltre 40.000 abitanti per sezione di censimento e per sezione, sottosezione, divisione, gruppo di attività economica e classe di addetti**

ATTIVITÀ ECONOMICHE CLASSI DI ADDETTI	COMUNE DI .....			SEZ. 1			SEZ. 2			SEZ. ...		
	UNITÀ LOCALI			UNITÀ LOCALI			UNITÀ LOCALI			UNITÀ LOCALI		
	Imprese	N.	Addetti	Imprese	N.	Addetti	Imprese	N.	Addetti	Imprese	N.	Addetti

**Tavola 36 - Istituzioni, unità locali e addetti nel comune capoluogo di provincia e nei comuni con oltre 40.000 abitanti per sezione di censimento e per sezione, sottosezione, divisione, gruppo di attività economica e classe di addetti**

ATTIVITÀ ECONOMICHE CLASSI DI ADDETTI	COMUNE DI .....			SEZ. 1			SEZ. 2			SEZ. ...		
	UNITÀ LOCALI			UNITÀ LOCALI			UNITÀ LOCALI			UNITÀ LOCALI		
	Istituzioni	N.	Addetti	Istituzioni	N.	Addetti	Istituzioni	N.	Addetti	Istituzioni	N.	Addetti

**Tavola 37 - Unità locali e addetti secondo la diffusione territoriale della sede di impresa e di istituzione per comune**

COMUNI SEDE DELLE UNITÀ LOCALI	UNITÀ LOCALI E ADDETTI DI									
	IMPRESE E ISTITUZIONI PLURILocalizzate CON SEDE									
						IN ALTRA REGIONE				
	Totale	Imprese e Istituzioni unilocalizzate	Nello stesso comune	Fuori comune nella stessa provincia	Fuori provincia nella stessa regione	Nord	Centro	Mezzogiorno	Totale	Totale
UNITÀ LOCALI										
ADDETTI										

**Tavola 38 - Unità locali e addetti secondo la diffusione territoriale della sede di impresa per comune**

COMUNI SEDE DELLE UNITÀ LOCALI	UNITÀ LOCALI E ADDETTI DI									
	IMPRESE PLURILocalizzate CON SEDE									
						IN ALTRA REGIONE				
	Totale	Imprese unilocalizzate	Nello stesso comune	Fuori comune nella stessa provincia	Fuori provincia nella stessa regione	Nord	Centro	Mezzogiorno	Totale	Totale
UNITÀ LOCALI										
ADDETTI										

**Tavola 39 - Unità locali e addetti secondo la diffusione territoriale della sede di istituzione per comune**

COMUNI SEDE DELLE UNITÀ LOCALI	UNITÀ LOCALI E ADDETTI DI										
	ISTITUZIONI PLURILocalizzate CON SEDE										
	Totale	Istituzioni unilocalizzate	Nello stesso comune	Fuori comune nella stessa provincia	Fuori provincia nella stessa regione	IN ALTRA REGIONE				Totale	Totale
						Nord	Centro	Mezzogiorno	Totale		
UNITÀ LOCALI											
ADDETTI											

**Tavola 40 - Unità locali delle imprese e delle istituzioni per comune, classe di addetti, sezione e sottosezione di attività economica**

ATTIVITÀ ECONOMICHE	CLASSI DI ADDETTI											
	0 - 1	2	3 - 5	6 - 9	10 - 19	20 - 49	50 - 99	100 - 199	200 - 499	500 - 999	1000 e più	Totale
COMUNE DI .....												

**Tavola 41 - Addetti alle unità locali delle imprese e delle istituzioni per comune, classe di addetti, sezione e sottosezione di attività economica**

ATTIVITÀ ECONOMICHE	CLASSI DI ADDETTI											
	1	2	3 - 5	6 - 9	10 - 19	20 - 49	50 - 99	100 - 199	200 - 499	500 - 999	1000 e più	Totale
COMUNE DI .....												



## **B - QUALIFICHE PROFESSIONALI DEGLI ADDETTI ALLE ISTITUZIONI**

### **DIRIGENTI E ASSIMILATI**

Dirigente generale, superiore, I dirigente, livelli IX, X e XI comparto sanitario (area amministrativa, tecnologica e sanitaria), livelli I, II, III comparto ricerca, livelli X e IX comparto enti locali (II e I qualifica dirigenziale), livello X comparto enti pubblici non economici, magistrati, professori universitari (ordinari ed incaricati) I e II fascia, segretari 1/A, 1/B, II classe.

Per gli appartenenti alle FF.AA. e corpi assimilati sono da considerarsi come dirigenti gli ufficiali con grado superiore a quello di tenente colonnello.

### **DIRETTIVI E ASSIMILATI**

Analisti capo di progetto di ricerca, esperti di procedure, capi sala grandi sistemi, coordinatori dell'ispettorato del lavoro, per la politica dell'impiego del settore privato, direttori amministrativi, amministrativi contabili, didattici, ecologi direttori coordinatori, presidi, segretari comunali, specialisti di cooperazione internazionale coordinatori, direttivi ruolo a esaurimento.

Per gli appartenenti alle FF.AA. e corpi assimilati: tenente colonnello e maggiore.

### **FUNZIONARI E ASSIMILATI**

Aiuto regista, analista di organizzazione, di procedura, di progetto di ricerca, di sistema, economico finanziario, archeologo, architetto direttore, archivista di Stato ricercatore storico scientifico, bibliotecario, biologo, direttore, capitano di lungo corso padrone marittimo di I classe, capo sala macchine esperto, cartografo direttore, collaboratore tecnico enti di ricerca IV livello (ex specialista tecnico enti di ricerca, ex specialista tecnico statistico), conservatore di archivio notarile, direttore chimico, di area pedagogica, di istituto penitenziario, di servizio sociale, farmacista, fisico, medico, medico veterinario, docenti di conservatori, ecologo direttore, esperto cripto analista, in criminologia clinica, funzionario agrario, di amministrazione enti di ricerca IV livello (ex funzionario capo, ex esperto di amministrazione), amministrativo contabile, dell'ispettorato del lavoro, di biblioteca, di cancelleria, di elaborazione dati, di ufficio tecnico, per la politica dell'impiego nel settore privato, statistico, tributario, tecnico, U.n.e.p., geologo direttore, ingegnere direttore, investigatore di incidenti aerei, ispettore, della circolazione aerea e dell'assistenza volo, di produzione tecnico artistico, di volo, per le società fiduciarie e di revisione, psicologo coordinatore, redattore capo, revisore interprete traduttore, storico dell'arte.

Per gli appartenenti alle FF.AA. e corpi assimilati: capitano e tenente.

### **COLLABORATORI E ASSIMILATI**

Analista, cripto/T.L.C., architetto, assistente sociale coordinatore, biologo, capitano di lungo corso, aspirante a C.L.C., capo addetto al traffico aereo, di centro stampa, di sala macchine, tecnico, cartografo, chimico, collaboratore agrario, amministrativo, amministrativo contabile, archeologo, bibliotecario, dell'ispettorato del lavoro, di cancelleria, di elaborazione dati, di istituto penitenziario, di ufficio tecnico, direttore di mensa e/o casa, economico finanziario, per la politica dell'impiego nel settore privato, professionale, statistico, storico dell'arte, tributario, tecnico, U.n.e.p., docente scuole secondarie II e I grado, ecologo, farmacista, fisico, funzionario di amministrazione enti di ricerca (ex funzionario amministrativo), geologo, medico veterinario, programmatore di sistema, programmatore esperto, psicologo, redattore, vice conservatore archivio notarile, Vice ispettore di produzione tecnico artistica.

Per gli appartenenti alle FF.AA. e corpi assimilati: sottotenente.

### **ASSISTENTI E ASSIMILATI**

Addetto al traffico aereo, assistente amministrativo, bibliotecario, contabile, dell'ispettorato del lavoro, dei servizi all'estero, del servizio cifra ed intercettazioni, di elaborazione dati, economico finanziario, giudiziario, I.T.P., idrogeotopocartografico, linguistico, per le lavorazioni metalliche, poligrafico, restauratore, sanitario, sociale, socio-sanitario, statistico, tecnico, tecnico dei bacini, di laboratorio analisi, per l'elettronica, per la lavorazione di materiali non metallici, agrario, agrotecnico, della grafica e della pubblicità, delle industrie grafiche, di ricerca e di controllo sanitario, edile, elettromeccanico, fototelecinematografico, motorista, ottico, per l'area elettrica, per l'elettronica industriale, per l'elettrotecnica, per l'energia nucleare, per l'industria mineraria, per la

chimica industriale, per la chimica nucleare, per la lavorazione delle materie plastiche, per la termotecnica, per le lavorazioni farmaceutiche, per le tecnologie alimentari, per le telecomunicazioni, proto, subacqueo, tributario, U.N.E.P., ai servizi informativi dell'impiego nel settore privato, capo cuoco, macellaio, ostetrica, sala, unità operativa, collaboratore socio-assistenziale, di amministrazione (ex assistente amministrativo, consollista), tecnico enti di ricerca V e VI livello (ex specialista tecnico enti di ricerca, ex specialista tecnico statistico, ex collaboratore tecnico enti di ricerca, ex collaboratore tecnico statistico, ex capo tecnico, ex assistente agrario, ex assistente agritecnico, ex assistente tecnico agrario, ex assistente tecnico di laboratorio di analisi, ex assistente tecnico elettrico), comandante, consollista, delegato di spiaggia, dietista, direttore di macchina, docente scuole materne ed elementari, educatore, asilo nido, handicappati, logopedista, maestra scuola materna, odontotecnico capo, ostetrica, padrone marittimo per il traffico di seconda classe, perito di ematologia e immunoematologia, podologo, procedurista di organizzazione, programmatore, di gestione operativa, ragioniere, segretario tecnico di sanità, tecnico capo di radiologia e/o radioterapia, di centro trasfusionale, tecnico capo di anestesia, di rianimazione, di circolazione extracorporea e dialisi, ufficiale di coperta, di macchina, ecologico, vigilatrice penitenziaria sovrintendente.

Per gli appartenenti alle FF.AA. e corpi assimilati: sottufficiali.

#### OPERATORI E ASSIMILATI

Addetto ai terminali evoluti, ausiliario dei servizi all'estero, aggiustatore meccanico specializzato, apparecchiatore elettronico specializzato, armaiolo specializzato sperimentatore collaudatore al tiro, artificiere esplosivista specializzato, assistente ecologico, autista meccanico specializzato, cabinista, fototelecinematografico, cameriere direttore di sala e di bar, capo addetto ai servizi di vigilanza e custodia, capo operaio, collaudatore elettrico, elettromeccanico, meccanico, ottico, collaudatore per la lavorazione di materiali non metallici, comandante, computista, conduttore specializzato di motori navali, coordinatore di rimessa, cordaio specializzato, cuoco, direttore di macchina, disegnatore specializzato, elettricista specializzato, elettromeccanico specializzato, falegname specializzato, farista capo, fonico fototelecinematografico, fotocompositore specializzato, goniometrista specializzato, guardia di sanità, parco, idraulico specializzato, infermiere professionale, litografo specializzato, marinaio autorizzato al traffico, massochinesifisioterapista, meccanico specializzato grandi motori, missaggista montatore, motorista meccanico specializzato, muratore specializzato, odontotecnico, operatore amministrativo, amministrativo contabile, dell'area pedagogica, di sala macchine, fototelecinematografico, magazzinoiere, socio-sanitario, specializzato di macchine per le lavorazioni metalliche e plastiche, specializzato per l'alimentazione, specializzato per bacino, specializzato per la lavorazione dei profilati e laminati metallici, statistico, subacqueo specializzato, tecnico enti di ricerca (ex operatore specializzato, ex tecnico agrario, ex agente ausiliario di laboratorio tecnico, ex tecnico specializzato di laboratorio, ex addetto ai terminali evoluti, ex tecnico agrario specializzato), tecnico specializzato di laboratorio, tributario, U.N.E.P., specializzato per la lavorazione del vetro d'ottica, pittore specializzato, preparatore farmaceutico specializzato, registratore di dati, saldatore specializzato, sorvegliante di allevamento, stenodattilografo, tecnico agrario specializzato, di anestesia, rianimazione, circolazione extracorporea e dialisi, di centro trasfusionale, di radiologia medica, di radioterapia, telescrivente centralinista specializzato dei servizi della difesa all'estero, centralinista operatore radio specializzato, tipografo compositore specializzato, impressore specializzato, ufficiale di coperta, di macchina, idraulico, vigilatrice penitenziaria vicesovrintendente, vigile urbano, ittico, venatorio, ecc..

Per gli appartenenti alle FF.AA. e corpi assimilati: graduati.

#### COADIUTORI E ASSIMILATI

Addetto alle macchine ausiliarie, alle unità di acquisizione dati, agente ausiliario balneo-termale, ausiliario di laboratorio tecnico, socio-sanitario, aggiustatore meccanico, ottico, aiutocabinista fototelecinematografico, apparecchiatore elettronico, applicato, archivista, armaiolo sperimentatore collaudatore al tiro, artificiere esplosivista, attrezzista dell'area chimicomineraria, autista meccanico, buttero, cameriere, capobarca per il traffico nello Stato, ciniere, coadiutore, conducente di automezzi speciali, conduttore di motori navali, cordaio, dattilografo, dragatore, elettrici-

sta, elettromeccanico, falegname, farista, fotocompositore, fotografo editoriale, goniometrista, idraulico, infermiere generico, legatore, litografo, macellaio, marinaio conduttore, massaggiatore, messo notificatore, muratore, nostromo, operatore di amministrazione, (ex archivista, ex addetto macchine ausiliarie), di macchine per le lavorazioni metalliche e plastiche, di magazzino, per l'alimentazione, per la lavorazione dei profilati e laminati metallici, per le lavorazioni motoristiche e meccaniche, pittore, prelevatore di analisi, puericultrice, saldatore, sorvegliante idraulico, tecnico agrario, telefonista, telescrivente, operatore radio, tipografo compositore, impressore, vigilatrice penitenziaria.

#### ADDETTI AI SERVIZI AUSILIARI E ASSIMILATI

Addetto alla ristorazione, alle attrezzature e pulizie, alle lavorazioni, (operaio), alle lavorazioni agrarie, alle pulizie, ai servizi ausiliari e di anticamera (commesso, usciere), ai servizi di portierato e custodia, ai servizi, di vigilanza, aggiustatore, ausiliario socio-sanitario, bidello, conducente di mezzi, disinfettore, marinaio, necroforo, sguattero.

**C - TABELLE DI RAGGUAGLIO TRA LE CLASSIFICAZIONI DELLE ATTIVITÀ  
ECONOMICHE ADOTTATE PER I CENSIMENTI DEL 1991, 1981 E 1971**

**C1 – Tabella di ragguglio tra la classificazione delle attività economiche 1991 e 1981 per gruppo di attività (applicata alla Tav. 1.5).**

1991	1981	1991	1981	1991	1981	1991	1981	1991	1981
010	0132	155	4212	177	4363	251	482	294	3221
010	0416	156	0415	181	4531	252	483	295	323
010	0417	156	0433	182	4422	261	247	295	324
010	0439	156	0434	182	4532	262	2481	295	3251
010	044	156	416	182	4533	262	2482	295	3252
010	045	156	418	182	4534	262	2484	295	327
020	0201	157	0436	182	4535	263	2483	296	3167
020	0202	157	422	182	4536	264	241	296	3288
020	0203	158	0429	182	4537	265	2421	297	3164
050	0311	158	417	182	4538	265	2422	297	346
050	0312	158	419	182	4539	265	2423	300	3301
050	0321	158	420	182	454	266	243	311	342
050	0322	158	4211	183	456	267	245	312	-
101	111	158	4231	191	441	268	244	313	341
102	-	158	4232	192	4421	268	246	314	3433
103	-	158	4233	193	451	271	221	315	347
111	131	158	4234	193	452	272	222	316	3431
111	132	158	4235	201	461	273	223	316	3432
111	133	159	0418	202	462	273	2242	316	3434
112	134	159	0427	203	4631	274	2241	316	3481
120	150	159	0428	203	4632	275	311	316	3482
131	211	159	0432	204	464	281	3141	321	3454
132	212	159	424	205	465	281	3142	322	3442
141	2311	159	425	205	4661	282	315	322	3483
141	2313	159	427	211	471	283	-	323	3451
141	2315	159	428	212	472	284	312	331	3443
142	2314	160	0438	221	474	284	3133	331	372
143	232	160	429	222	473	285	3135	332	3441
144	233	171	4312	223	3452	285	3136	332	371
145	2312	171	4313	223	4931	286	3161	333	3453
145	239	171	4313	223	4931	286	3162	334	373
151	0423	171	4321	231	120	286	3222	335	374
151	0431	171	4331	232	140	287	3131	341	351
151	0437	171	4341	233	-	287	3132	342	352
151	412	171	4342	241	251	287	3134	343	353
151	4311	171	4351	241	2561	287	3163	351	361
152	0435	172	4314	242	2568	287	3166	351	4633
152	415	172	4315	243	255	287	3168	352	362
152	4236	172	4322	244	257	287	3191	353	364
153	0414	172	4323	245	258	287	3191	353	364
153	0426	172	4332	245	2592	291	326	354	363
153	414	172	4332	246	2562	291	3281	355	365
153	414	172	4343	246	2563	291	3282	361	3165
154	0411	172	4344	246	2564	291	3283	361	467
154	0421	172	4352	246	2565	291	3286	362	4911
154	0422	172	4353	246	2566	292	3253	362	4912
154	411	173	437	246	2567	292	3284	363	492
155	0412	174	455	246	2591	292	3285	364	4943
155	0413	175	438	246	2593	292	3287	365	4941
155	0424	175	439	247	260	292	3289	365	4942
155	0425	176	4362	251	4811	293	3192	366	4663
155	413	177	4361	251	4812	293	321	366	495

**C1 segue – Tabella di ragguglio tra la classificazione delle attività economiche 1991 e 1981 per gruppo di attività (applicata alla Tav. 1.5).**

1991	1981	1991	1981	1991	1981	1991	1981	1991	1981
371	-	514	619	524	6484	652	8133	801	9324
372	-	515	6113	524	6485	652	8134	801	934
401	161	515	6116	524	6486	660	821	802	9322
402	162	515	612	524	6487	660	822	802	9323
403	163	515	613	524	649	660	823	802	9325
410	170	515	6152	524	6514	671	831	802	9326
451	5012	515	6157	524	6531	672	832	802	933
452	5011	515	621	524	6532	701	833	803	931
452	502	515	622	524	6533	702	834	804	935
453	503	516	6141	524	6534	703	-	804	936
454	504	516	6142	524	6535	711	844	851	951
455	-	516	6143	524	654	712	845	851	9521
501	6147	516	6144	525	655	713	841	851	9523
501	6511	516	6145	526	-	713	842	851	9524
502	6711	516	6146	527	672	713	843	851	9525
502	6712	517	6179	527	673	713	847	851	9527
503	6513	517	6182	527	674	714	846	851	9528
504	6512	521	6424	527	675	721	8393	851	9529
504	6713	521	6561	551	665	722	-	851	953
505	652	521	6562	552	666	723	-	851	954
511	631	522	6411	552	667	724	-	851	955
511	632	522	6412	553	661	725	3302	852	956
511	633	522	6413	554	662	731	9401	853	961
511	634	522	6414	555	664	732	9402	853	962
511	635	522	6415	601	710	741	8135	900	921
511	636	522	6416	602	721	741	835	900	922
511	637	522	6417	602	722	741	836	911	963
511	638	522	6418	602	723	741	8391	911	964
511	639	522	6419	602	725	741	8392	912	965
512	6111	522	6421	603	724	742	8371	913	966
512	6112	522	6422	611	741	742	9832	913	967
512	6114	522	6423	611	742	743	8372	913	968
512	6115	523	643	612	730	744	838	921	4932
512	6117	523	6441	621	750	745	-	921	972
512	6118	523	6442	622	-	746	8399	921	973
512	6119	523	6443	623	-	747	923	922	974
513	6171	524	6444	631	7721	748	4933	923	975
513	6172	524	6451	631	773	748	496	923	976
513	6173	524	6452	632	761	748	8394	923	9792
513	6174	524	6453	632	762	748	8395	923	9794
513	6175	524	6454	632	763	748	8396	924	-
513	6176	524	6455	632	764	748	8397	925	977
513	6177	524	6456	633	771	748	8398	926	978
513	6178	524	6457	634	7722	748	9831	927	9791
514	6151	524	6461	641	7901	750	912	927	9793
514	6153	524	6462	641	7902	750	911	930	9522
514	6154	524	6467	642	7903	750	913	930	9526
514	6155	524	6471	651	811	750	914	930	981
514	6156	524	6472	651	812	750	915	930	982
514	6157	524	6481	652	8131	750	919	930	984
514	6158	524	6482	652	8132	801	9321	930	984
514	6159	524	6483	652	8132	801	9321	930	984
514	616	524	6483	652	8132	801	9321	930	984
514	6181	524	6483	652	8132	801	9321	930	984
514	6183	524	6483	652	8132	801	9321	930	984
514	6184	524	6483	652	8132	801	9321	930	984

**C2 - Tabella di composizione dei macro-settori economici secondo i codici di attività economica 1971, 1981 e 1991 (applicata alle Tavole 1.1, 1.3, 1.4, 1.6, 1.8 e 1.9).**

ATTIVITÀ	1971	1981	1991
<b>AGRICOLTURA</b>	103, 105, 10604/11/12/13/14, 30306	02, 03, 0132, 0416, 0417, 0439, 044, 045	01, 02, 05
<b>ESTRATTIVE</b>	2	11, 13, 15, 21, 23	10, 11, 12, 13, 14
<b>MANIFATTURIERA</b>	3 (escluso 30306, 30503, 31050/1/2/ 4/5, 31059/31060, 31801/2/3) 106 (escluso 10604, 10611/12/13/14) 40202, 50202	12, 14 22, 24, 25, 26 da 31 a 37 (escluso 3302) da 41 a 49 (escluso 4932, 4933, 496) 041 (escluso 0416, 0417) 042, 043 (escluso 0439)	da 15 a 37
<b>ENERGIA</b>	5 (escluso 50202)	16, 17	40, 41
<b>COSTRUZIONI</b>	4 (escluso 40202)	50	45
<b>COMMERCIO</b>	601, 602, 603, 60401, 31050/1/2/5/9, 31060, 30503	61, 62, 63, 64, 65, 67	50, 51, 52
<b>ALBERGHI E PUBBLICI ESERCIZI</b>	606, 70103	66	55
<b>TRASPORTI E TELECOMUNICAZIONI</b>	7 (escluso 70103, 70304, 60404, 60405)	71, 72, 73, 74, 75, 76, 77, 79	60, 61, 62, 63, 64
<b>CREDITO E ASSICURAZIONI</b>	801, 802, 803 (escluso 80301)	81 (escluso 8135), 82, 831, 832	65, 66, 67
<b>SERVIZI E PUBBLICA AMMINISTRAZIONE</b>	ATTIVITÀ RESIDUE	ATTIVITÀ RESIDUE	ATTIVITÀ RESIDUE

### C3 – Ampliamento del campo di osservazione del Censimento 1991 rispetto ai precedenti Censimenti

DESCRIZIONE DELLE ATTIVITÀ	CENSIMENTO 1981	CENSIMENTO 1991
	Codici delle attività non censite nel 1971 (1)	Codici delle attività non censite nel 1981 (2)
<b>SERVIZI ALLE IMPRESE</b>		
Studi tecnici e affini	837.1	
Servizi di vigilanza e investigazione	839.9	
Consulenze legali	835.0	
Contabilità, consulenza fiscale, revisione conti	836.0	
<b>PUBBLICA AMMINISTRAZIONE E DIFESA-SERVIZI PUBBLICI E PRIVATI</b>		
Organi costituzionali-amministrazione pubblica e locale	911.0	
Amministrazione della giustizia	(3) 912.1	
Sicurezza sociale obbligatoria	919.0	
Istruzione universitaria	931.0	
Istruzione primaria e secondaria	932.0	
Scuole di formazione e perfezionamento professionale	933.0	
Istruzione di grado preparatorio	934.0	
Ricerca e sviluppo	940.0	
Servizi sanitari (con ricovero)	951.0	
Ambulatori e poliambulatori pubblici	952.1	
Stabilimenti idropinici ed idrotermali pubblici	952.2	
Centri di igiene mentale pubblici	952.3	
Laboratori di igiene e profilassi pubblici	952.4	
Altre istituzioni sanitarie pubbliche	952.5	
Laboratori di analisi cliniche, privati	952.7	
Studi di radiologia e radioterapia privati	952.8	
Altre istituzioni sanitarie, private	952.9	
Studi di medici privati	953.0	
Studi dentistici	954.0	
Servizi veterinari	956.0	
Assistenza sociale (senza ricovero)	961.0	
Assistenza sociale (con ricovero)	962.0	
Organizzazioni economiche ed associazione professionali	963.0	
Organizzazioni sindacali dei datori di lavoro	964.0	
Organizzazioni sindacali dei lavoratori ed altre organizzazioni sindacali	965.0	
Enti ed associazioni turistiche (escluse le agenzie di viaggio)	967.0	
Servizi sociali non altrove classificati	968.0	
Biblioteche, musei, giardini botanici e zoologici	977.0	
Enti ed organizzazioni sportive	978.1	
Installazioni sportive delle amministrazioni pubbliche	978.2	
Installazioni sportive di istituzioni private	978.3	
Altri servizi personali non altrove classificati	984.2	
Difesa nazionale		(4) 75.22.0
Amministrazione della giustizia		(5) 75.23.0
Attività dei vigili del fuoco		75.25.0
Ospedali psichiatrici giudiziari		85.11.3
Attività professionali paramediche indipendenti		85.14.3

(1) Istat – «Classificazione delle attività economiche» - Metodi e norme n. 8, ed. 1981

(2) Istat – «Classificazione delle attività economiche» - Metodi e norme n. 11, ed. 1991

(3) Con esclusione di tutti i settori di competenza della Direzione Generale degli istituti di prevenzione e di pena

(4) Limitatamente alle sole strutture tecnico-amministrative

(5) Limitatamente a tutti i settori di competenza della Direzione Generale degli istituti di prevenzione e di pena



**istat**  
istituto nazionale di statistica

ISTAT CIS.1

# 7° CENSIMENTO GENERALE DELL'INDUSTRIA E DEI SERVIZI

21 ottobre 1991  
(Legge 9 gennaio 1991, n. 11)

## QUESTIONARIO GENERALE

A		NUMERO DI CODICE	
Comune			
Provincia			
Riservato ISTAT	Sezioni compilate		
	I	II	III
			IV

B		SEZIONE DI CENSIMENTO	
N°			
C		NUMERO D'ORDINE DEL QUESTIONARIO	
		Provvisorio	
		Definitivo	

CODICE FISCALE DELL'IMPRESA O ISTITUZIONE

Società o istituzione												
Impresa individuale.												

### AVVERTENZE

Sono soggette al censimento - e quindi tenute alla compilazione del presente questionario - le imprese, le istituzioni e le unità locali (per le definizioni si rinvia alla «Guida» inserita nel questionario), che esercitano la propria attività, anche se in forma artigianale, nei settori dell'industria, del commercio, dei trasporti e comunicazioni, del credito e assicurazioni e servizi vari sia pubblici che privati, nonché quelle che esplicano la silvicoltura, la pesca e le attività di trasformazione annesse ad aziende agricole.

Per una corretta compilazione del questionario, è necessario leggere attentamente la già citata «Guida»: particolare importanza rivestono il codice fiscale, da indicare in ogni caso (sia per le sedi di impresa o di istituzione che per le singole unità locali), e l'attività esercitata che deve essere precisata con ogni possibile dettaglio.

### NOTIZIE INDICATIVE DELL'IMPRESA O ISTITUZIONE

Questo quadro deve essere sempre compilato, da tutte le unità censite, con le notizie relative alla sede unica o centrale (e non all'eventuale sede legale o sociale, fisicamente a se stante, la quale non rientra tra le unità da censire)

RAGIONE SOCIALE O DENOMINAZIONE


1 Via  2 Piazza  3 Località  4 Altro (specificare)

										n. civico		cap
comune										prov.		

TELEFONO prefisso numero TELEFAX prefisso numero TELEX numero

### ATTENZIONE

Per l'esatta individuazione delle Sezioni del questionario che devono essere compilate occorre stabilire se l'impresa o istituzione è unilocalizzata (svolge cioè la propria attività in un'unica Sede) o plurilocalizzata (gestisce più unità locali). In quest'ultimo caso si ha un'unità locale principale che si identifica come «Sede centrale» e una o più unità locali da essa dipendenti in corrispondenza di stabilimenti, negozi, depositi, filiali, sedi periferiche, ecc.. A seconda quindi del diverso tipo di unità censita, le Sezioni da compilare sono:

sede di impresa (unica o centrale) **SEZ. II + SEZ. III**      unità locale di impresa (distinta dalla sede centrale) **SEZ. I + SEZ. III**  
sede di istituzione (unica o centrale) **SEZ. II + SEZ. IV**      unità locale di istituzione (distinta dalla sede centrale) **SEZ. I + SEZ. IV**

### SEZIONE I - NOTIZIE INDICATIVE DELL'UNITÀ LOCALE (italicamente distinta dalla sede centrale)


RAGIONE SOCIALE O DENOMINAZIONE


1 Via  2 Piazza  3 Località  4 Altro (specificare)

										n. civico		cap
comune										prov.		

TELEFONO prefisso numero TELEFAX prefisso numero TELEX numero





### SEGRETO STATISTICO E OBBLIGO DI RISPOSTA

Ai sensi dell'art. 9 della legge 9 gennaio 1991, n. 11, sulle notizie raccolte in occasione del censimento si applicano le disposizioni sul segreto di ufficio e sulla tutela del segreto statistico di cui agli artt. 8 e 9 del Decreto Legislativo 6 settembre 1989, n. 322.

I dati raccolti con il presente questionario non potranno essere diffusi se non in forma aggregata, in modo che non se ne possa trarre alcun riferimento individuale.

Ai sensi dell'art. 10 della legge sopra citata, è fatto obbligo alle persone fisiche ed ai legali rappresentanti delle persone giuridiche, delle amministrazioni, enti ed organismi oggetto del censimento di rispondere con precisione ed esattezza alle domande contenute nel questionario.

Coloro che non forniscano le notizie richieste, ovvero le forniscano scientemente errate o incomplete, sono soggetti alle sanzioni amministrative pecuniarie previste dall'art. 11 del Decreto Legislativo 6 settembre 1989, n. 322 (da lire quattrocentomila a lire quattro milioni, per violazioni da parte di persone fisiche, da lire un milione a lire dieci milioni, per violazioni da parte di enti e società) che verranno applicate con il procedimento ivi previsto.

Il Rilevatore

Data \_\_\_\_\_ 1991



**istat**  
istituto nazionale di statistica

# 7° CENSIMENTO GENERALE DELL'INDUSTRIA E DEI SERVIZI

21 ottobre 1991  
(Legge 9 gennaio 1991, n. 11)

## QUESTIONARIO GENERALE

ISTAT CIS.1

A		NUMERO DI CODICE
Comune		
Provincia		

B		SEZIONE DI CENSIMENTO
N°		
C		NUMERO D'ORDINE DEL QUESTIONARIO
		Provvisorio
		Definitivo

CODICE FISCALE DELL'IMPRESA O ISTITUZIONE

Società o istituzione												
Impresa individuale.												

### SEZIONE II - IMPRESA O ISTITUZIONE (non devono rispondere alle notizie riquadrate in rosso le istituzioni dell'Amministrazione Pubblica e le istituzioni sociali private)

**1 DIFFUSIONE TERRITORIALE DELL'IMPRESA O ISTITUZIONE**  
L'impresa o istituzione, oltre all'unità locale censita con il presente questionario, gestisce altre unità locali sul territorio nazionale?  
 SI 1  NO 2

**2 FORMA GIURIDICA O ISTITUZIONALE**

01 Impresa individuale  
 02 Società semplice o di fatto  
 03 Società in nome collettivo  
 04 Società per azioni  
 05 Società in accomandita  
 06 Società a responsabilità limitata  
 07 Società cooperativa  
 08 Azienda municipalizzata, provincializzata, regionalizzata  
 09 Ministero o organo costituzionale  
 10 Regione  
 11 Provincia  
 12 Comune  
 13 Comunità montana  
 14 Ente sanitario pubblico  
 15 Ente di previdenza  
 16 Ente economico o ente di ricerca  
 17 Ente di assistenza, culturale, sportivo  
 18 Associazione riconosciuta o fondazione  
 19 Associazione non riconosciuta  
 20 Altra forma (specificare)

**3 CLASSIFICAZIONE DELL'IMPRESA O ISTITUZIONE**  
(consultare attentamente la «Guida»)

**3.1 Attività esclusiva o principale:**

	Riservato ISTAT

**3.2 Altre attività:**

	Riservato ISTAT

	Riservato ISTAT

	Riservato ISTAT

**4 ALTRE NOTIZIE**

**4.1 L'impresa ha uffici, stabilimenti o depositi all'estero?**  
 SI 1  NO 2

*In caso affermativo specificare:*

3 In Paesi CEE e altri  
 4 Solo in Paesi CEE  
 5 Solo in altri Paesi

**4.2 L'impresa, nell'ambito delle proprie attività, effettua direttamente e abitualmente operazioni di importazione e/o esportazione?**  
 SI 1  NO 2

*In caso affermativo specificare:*

	Import.	Esport.
<input type="checkbox"/> 3 Paesi CEE e altri	<input type="checkbox"/> 6	
<input type="checkbox"/> 4 Solo Paesi CEE	<input type="checkbox"/> 7	
<input type="checkbox"/> 5 Solo altri Paesi	<input type="checkbox"/> 8	

**4.3 L'impresa è iscritta all'albo delle imprese artigiane?**  
 SI 1  NO 2

**4.4 Tipo di produzione (solo per l'industria)**

3 in serie con lavorazione completamente automatizzata  
 4 in serie con lavorazione non completamente automatizzata  
 5 non in serie

**4.5 L'impresa o istituzione è consorziata o associata temporaneamente con altre strutture (imprese o istituzioni) per lo svolgimento delle proprie attività?**

SI 1  NO 2

**4.6 L'impresa o istituzione si avvale di attrezzature informatiche per lo svolgimento delle proprie attività?**

SI 3  NO 4

**4.7 L'impresa o istituzione utilizza beni capitali in leasing?**

SI 5  NO 6

**ELENCO DELLE UNITÀ LOCALI GESTITE DALL'IMPRESA O ISTITUZIONE SUL TERRITORIO NAZIONALE**

Per le imprese o istituzioni «unilocalizzate» deve essere indicata al primo rigo (sede centrale) l'unica unità locale gestita. Per le imprese o istituzioni «plurilocalizzate» devono essere elencate tutte le unità locali operative e amministrativo/gestionali dipendenti, **compresa quella del presente questionario**, ubicate sul territorio nazionale, con i relativi addetti (colonna 7) alla data del censimento avendo cura di elencare innanzitutto la sede centrale di impresa, successivamente tutte le unità locali operative ed infine quelle amministrativo/gestionali.  
 Si precisa, inoltre, che occorre indicare dettagliatamente per ciascuna unità locale operativa l'attività esclusiva o principale esercitata, usando i termini tecnici ritenuti più appropriati in modo cioè che si possa individuare la specifica attività svolta. Per le unità locali amministrativo/gestionali deve essere indicata l'attività esclusiva o principale dell'impresa o istituzione riportata al punto 3.1.

N. d'ordine unità locale	Tipo unità locale (a)	Indirizzo dell'unità locale			Via, piazza, N.° (o località) (scrivere stampatello)	Attività esclusiva o principale esercitata nell'unità locale	Addetti alla data del censimento (b)
		Comune	Provincia (sigla)	5			
1	2	3	4	5	6	7	
1	SEDE CENTRALE						
2							
3							
4							
5							
6							
7							
8							
9							
10							
11							
12							
13							
← TOTALE UNITÀ LOCALI      Qualora lo spazio non sia sufficiente, compilare e allegare un prospetto analogo avendo cura di riportare il totale delle unità locali e il totale degli addetti sempre nel presente prospetto nelle rispettive caselle indicate dalle frecce.						TOTALE ADDETTI →	

(a) Per indicare il tipo di unità locale usare la seguente simbologia: **O** = operative; **A** = amministrativo/gestionale.  
 (b) Nell'indicare il numero degli addetti, tenere presente le istruzioni riportate nel successivo quesito 3 SEZIONE III - UNITÀ LOCALE DELL'IMPRESA o quesito 3 SEZIONE IV - UNITÀ LOCALE DELL'ISTITUZIONE.

Riservato ISTAT	<b>NOTIZIE DELL'IMPRESA</b>		<b>NOTIZIE DELL'UNITÀ LOCALE A CARATTERE COMUNALE (SEZ. I)</b>	
	Provincia _____	_ _	Provincia _____	_ _
	Comune _____	_ _	Comune _____	_ _

**SEZIONE III - UNITÀ LOCALE DELL'IMPRESA.** Questa sezione deve essere compilata da ogni unità locale dell'impresa sia operativa che amministrativa/gestionale. Se l'unità locale coincide con la sede d'impresa si deve compilare anche la Sezione II (Impresa e Istituzione) del presente questionario. 3

**1 TIPO DI UNITÀ LOCALE**

**1.1. Unità locale operativa**  1  
 si intende quella unità dove si attua la produzione di beni o la prestazione di servizi, destinabili o non destinabili alla vendita, variamente denominata secondo le consuetudini ed il tipo di attività economica (stabilimento, laboratorio, negozio, officina, ristorante, albergo, bar, ufficio, agenzia, magazzino, studio professionale, abitazione, scuola, ecc.)

**1.2. Unità locale amministrativa/gestionale**  2  
 si intende quella unità, purchè fisicamente e funzionalmente distinta da altra unità locale operativa, costituita dalla sede d'impresa o dagli uffici direttivi, amministrativi e tecnici ove si attuano attività inerenti all'organizzazione, alla gestione finanziaria, alla formazione del personale, alla contabilità, all'elaborazione dati, ecc.

**2 CLASSIFICAZIONE DELL'UNITÀ LOCALE**  
 (leggere attentamente la «Guida»)

**2.1 In quale dei seguenti settori l'unità locale svolge la sua attività esclusiva o principale?**

Industria  3  
 (comprese: la distribuzione di elettricità, gas, acqua, costruzioni, installazione di impianti ed escluse le riparazioni di auto, di motoveicoli, di elettrodomestici e di calzature)

Commercio e pubblici esercizi  4  
 (comprese: le riparazioni di auto, di motoveicoli, di elettrodomestici e di calzature)

Altre attività  5  
 (trasporti, credito e assicurazioni, altri servizi)

**2.2 Attività esclusiva o principale:**

\_\_\_\_\_

Riservato ISTAT

\_\_\_\_\_

**3 ADDETTI ALLA DATA DEL CENSIMENTO**  
 (Indicare tutto il personale occupato al 21 ottobre 1991 nell'unità locale anche se a tale data risulta assente per servizio, ferie, malattia o sospensione dal lavoro, cassa integrazione, ecc. Le qualifiche previste dai contratti di lavoro, nei diversi settori di attività economica, vanno assimilate alle denominazioni usate nel presente prospetto, secondo le specifiche istruzioni della «Guida». Una stessa persona non può essere indicata in più categorie o in più unità locali).

	Maschi		Femmine	Totale	di cui a part-time
	1	2	3	4	5
<b>INDIPENDENTI</b>					
3.1 Imprenditori, titolari, genitori, liberi professionisti, ecc. .... 01					XXX
3.2 Soci di cooperativa (esclusi i soci semplicemente iscritti o conferenti)..... 02					XXX
3.3 Familiari coadiuvanti .... 03					XXX
<b>DIPENDENTI</b>					
3.4 Dirigenti ..... 04					
3.5 Direttivi, quadri ..... 05					
3.6 Impiegati ..... 06					
3.7 Categorie speciali (intermedi) ..... 07					
3.8 Capi operai ..... 08					
3.9 Operai specializzati, qualificati, comuni ..... 09					
3.10 Apprendisti ..... 10					
3.11 Altro personale ..... 11					
3.12 TOTALE ADDETTI ..... 12					
3.13 Di cui con «contratto formazione e lavoro» (Legge 863 del 19/12/84) ..... 13					
3.14 PERSONALE VOLONTARIO (Indicare il personale volontario che presta attività anche se a tempo parziale presso l'unità locale) ..... 14					XXX

**2.3 Altre attività:**

\_\_\_\_\_

Riservato ISTAT

\_\_\_\_\_

Prodotti fabbricati (principali) \_\_\_\_\_

\_\_\_\_\_

Prodotti venduti (principali) \_\_\_\_\_

\_\_\_\_\_

Servizi prestati \_\_\_\_\_

\_\_\_\_\_

**4 MEZZI DI TRASPORTO SU STRADA IN DOTAZIONE ALL'UNITÀ LOCALE**  
 (Indicare i mezzi di trasporto sia in proprietà che in leasing; in tutti gli altri casi barrare trasversalmente il quadro)

	Numero
Motoveicoli (a) .....	1
Autovetture (b) a benzina .....	2
ad altro tipo di alimentazione .....	3
Autobus .....	4
Autocarri con portata utile fino a 1.900 kg. ....	5
Autocarri con portata utile oltre 1.900 kg .....	6
Motrici per semirimorchi (c) .....	7
Autoveicoli per uso speciale (d) .....	8
Rimorchi e semirimorchi (e) .....	9

(a) Compresi: motocicli, motocarozzelle, motoleggere, motoveicoli per uso speciale (escluse le biciclette a motore).  
 (b) Comprese: le autovetture per il trasporto promiscuo.  
 (c) Veicoli destinati al traino e non atti a portare carico utile proprio.  
 (d) Autoambulanze, autocisternati, autocarri per carni macellate, per immondizie, autospartineve, autopompe, autoscale, automezzi Radio TV, autobetoniere, ecc.  
 (e) Tutti i tipi di rimorchi compresi quelli per uso speciale.

**5 AMBIENTE** (ai punti 5.2 e 5.4 possono essere fornite più risposte)

**5.1 Esistono impianti di abbattimento delle emissioni atmosferiche?**

SI 1  NO 2

**5.2 In caso affermativo per quale inquinante:**

ossidi di zolfo .....  3  
 ossidi di azoto .....  4  
 polveri .....  5  
 altri .....  6  
(specificare)

**5.3 Sono utilizzati impianti di depurazione delle acque di scarico?**

SI 1  NO 2

**5.4 In caso affermativo indicare**

*Impianto proprio:*

biologico .....  3  
 chimico/fisico .....  4  
 altro tipo .....  5  
(specificare)

*Impianto consortile:*

con pretrattamento .....  6  
 senza pretrattamento .....  7

**5.1** Per impianto di abbattimento delle emissioni atmosferiche si intende qualsiasi apparecchiatura installazione o dispositivo atto alla riduzione delle emissioni all'esterno in atmosfera di sostanze inquinanti, prodotte dagli impianti di combustione, nei processi industriali ecc. I camini non sono considerati impianti di abbattimento.

**5.3** Per impianto di depurazione delle acque di scarico si intende una installazione adibita a trattamenti che permettano di eliminare totalmente o parzialmente dalle acque di scarico le sostanze inquinanti.

**5.4 Impianto di tipo biologico:** la depurazione è effettuata attraverso processo a tanghi attivati e/o filtri percolatori, biodischi, processo anaerobico.

**Impianto di tipo chimico-fisico:** la depurazione è effettuata attraverso processi di chiariflocculazione e/o assorbimento su carboni attivi, precipitazione di composti inquinanti (metalli pesanti o altri), processi termici (distillazione, incenerimento), sedimentazione.

**Impianto di altro tipo:** la depurazione è effettuata attraverso trattamenti non tradizionali (ultrafiltrazione, osmosi inversa, distillazione, ossidazione ad umido).

Il pretrattamento si ha quando le acque di scarico vengono inviate all'impianto consortile dopo il trattamento previsto dalla tabella C della legge 319 del 1976.

**6 SUPERFICI E LOCALI UTILIZZATI** (la superficie deve essere arrotondata all'unità)

**6.1 Superficie coperta mq** \_\_\_\_\_

(Indicare la superficie complessiva coperta dell'unità locale espressa in metri quadrati. Per superficie complessiva coperta si intende la superficie dell'unità locale delimitata orizzontalmente e verticalmente in modo permanente. Nel caso in cui la superficie coperta dell'unità locale si sviluppi su piani diversi, occorre considerare la somma delle superfici coperte di ciascun piano).

**6.2 Superficie non coperta mq** \_\_\_\_\_

(Indicare tutte le superfici non coperte utilizzate dall'unità locale per l'esercizio delle sue attività comprese le superfici pubbliche, purché autorizzate).

**6.3 Superficie di vendita** (esclusivamente per il commercio al minuto secondo la definizione riportata nella «Guida»).

mq \_\_\_\_\_

**6.4 I locali utilizzati sono in proprietà?** .....  SI 1  NO 2

**7 ADDETTI E ORE DI LAVORO - ANNO 1990 (\*)**

**7.1 Indicare gli addetti che erano in forza presso l'unità locale alle date sotto indicate.**

Date	Numero addetti		Totale
	Indipendenti	Dipendenti	
31-03-90			
30-06-90			
30-09-90			
31-12-90			

**7.2 Indicare il numero delle ore di lavoro effettivamente prestate nel 1990** (il numero delle ore deve essere indicato in migliaia senza decimali).

Addetti	Numero ore di lavoro
Indipendenti	migliaia _____
Dipendenti	migliaia _____
<b>TOTALE</b>	migliaia _____

Al punto 7.1 indicare gli addetti in forza nell'unità locale alle date indicate, cioè alla fine dei trimestri dell'anno 1990, anche se alle relative date risultavano assenti per servizio, ferie, malattia, sospensione dal lavoro, cassa integrazione ecc.

Al punto 7.2 indicare il numero delle ore di lavoro, effettivamente prestate nel 1990, sia per gli indipendenti che per i dipendenti, quale somma delle ore ordinarie e di quelle straordinarie: non vanno comprese quelle relative a scioperi, aspettativa, cassa integrazione. Per i dipendenti i dati devono essere desunti dalle fonti disponibili (per es. dichiarazione delle retribuzioni corrisposte ai dipendenti Mod. 10 SM INAIL ecc.).

Per gli indipendenti è necessario quantificare le ore di lavoro che ciascun «indipendente» dedica giornalmente alla propria attività e moltiplicare detto valore per il numero delle giornate lavorate nel corso dell'anno.

(\*) Per le unità locali non esistenti al 1° gennaio 1990 o non aventi addetti in forza in ciascun mese dell'anno, barrare trasversalmente i quadri 7.1 e 7.2. Per quelle che, pur essendo state totalmente inattive per l'intero anno, hanno avuto addetti in forza (sia pure limitatamente a qualche mese), si devono indicare gli addetti al punto 7.1 e barrare trasversalmente il quadro 7.2. Per tutti gli altri casi compilare entrambi i quadri.

Riservato ISTAT	NOTIZIE DELL'ISTITUZIONE		NOTIZIE DELL'UNITÀ LOCALE A CARATTERE COMUNALE (Sez. I)	
	Provincia _____		Provincia _____	
	Comune _____		Comune _____	

**SEZIONE IV - UNITÀ LOCALE DELL'ISTITUZIONE.** Questa sezione deve essere compilata da ogni unità locale dell'istituzione sia operativa che amministrativo/gestionale. Se l'unità locale coincide con la sede dell'istituzione si deve compilare anche la Sezione II (impresa o istituzione) del presente questionario. 4

**1 TIPO DI UNITÀ LOCALE**

1.1. Unità locale operativa \_\_\_\_\_  1

si intende quella unità dove si attua la produzione di beni, o la prestazione di servizi, destinabili o non destinabili alla vendita, variamente denominata secondo le consuetudini ed il tipo di attività economica (stabilimento, negozio, ufficio, magazzino, scuola, ospedale, dogana, intendenza, ecc.)

1.2. Unità locale amministrativo/gestionale \_\_\_\_\_  2

si intende quella unità, purchè fisicamente e funzionalmente distinta da altra unità locale operativa, costituita dalla sede dell'istituzione o dagli uffici direttivi, amministrativi e tecnici ove si attuano attività inerenti all'organizzazione, alla gestione finanziaria, alla consulenza legale e commerciale, alla formazione del personale, alla contabilità, all'elaborazione dati, ecc.

**3 DIPENDENTI ALLA DATA DEL CENSIMENTO**

(Indicare tutto il personale occupato al 21 ottobre 1991 nell'unità locale anche se a tale data risulta assente per servizio, ferie, malattia, sospensione dal lavoro, ecc. Le qualifiche previste dai diversi contratti di lavoro, riguardanti i dipendenti delle istituzioni, vanno assimilate alle denominazioni usate nel presente prospetto, secondo l'apposita tabella della «Guida». Una stessa persona non può essere indicata in più categorie o in più unità locali).

	Maschi		Femmine		Totale	di cui a part-time	
	1	2	3	4		3	4
<b>DIPENDENTI</b>							
3.1 Dirigenti e assimilati ..... 04							
3.2 Direttivi e assimilati ..... 05							
3.3 Funzionari e assimilati .. 06							
3.4 Collaboratori e assimilati 07							
3.5 Assistenti e assimilati .... 08							
3.6 Operatori e assimilati .... 09							
3.7 Coadiutori e assimilati ... 10							
3.8 Addetti ai servizi ausiliari e assimilati ..... 11							
3.9 TOTALE DIPENDENTI ..... 12							
3.10 Di cui con «contratto formazione e lavoro» (Legge 863 del 19/12/84) ..... 13							
3.11 PERSONALE VOLONTARIO (indicare il personale volontario che presta attività anche se a tempo parziale presso l'unità locale) ..... 14							XXX

**2 CLASSIFICAZIONE DELL'UNITÀ LOCALE**  
(leggere attentamente la «Guida»)

2.1 Attività esclusiva o principale:

	Riservato ISTAT

2.2 Altra attività:

	Riservato ISTAT

**4 MEZZI DI TRASPORTO SU STRADA IN DOTAZIONE ALL'UNITÀ LOCALE**

(Indicare i mezzi di trasporto sia in proprietà che in leasing; in tutti gli altri casi barrare trasversalmente il quadro)

	Numero
Motoveicoli (a) .....	1
Autovetture (b)	
a benzina .....	2
ad altro tipo di alimentazione .....	3
Autobus .....	4
Autocarri con portata utile fino a 1.900 kg. ....	5
Autocarri con portata utile oltre 1.900 kg. ....	6
Motrici per semirimorchi (c) .....	7
Autoveicoli per uso speciale (d) .....	8
Rimorchi e semirimorchi (e) .....	9

(a) Compresi: motocicli, motocarozzelle, motoleggere, motoveicoli per uso speciale (escluse le biciclette a motore).

(b) Comprese: le autovetture per il trasporto promiscuo.

(c) Veicoli destinati al traino e non atti a portare carico utile proprio.

(d) Autoambulanze, autocisternati, autocarri per carni macellate, per immondizie, autospartineve, autopompe, autoscale, automezzi Radio TV, autobetoniere, ecc.

(e) Tutti i tipi di rimorchi compresi quelli per uso speciale.

**5 AMBIENTE** (ai punti 5.2 e 5.4 possono essere fornite più risposte)

**5.1 Esistono impianti di abbattimento delle emissioni atmosferiche?**

SI 1  NO 2

**5.2 In caso affermativo per quale inquinante:**

ossidi di zolfo .....  3  
 ossidi di azoto .....  4  
 polveri .....  5  
 altri .....  6  
 (specificare)

**5.3 Sono utilizzati impianti di depurazione delle acque di scarico?**

SI 1  NO 2

**5.4 In caso affermativo indicare:**

*Impianto proprio:*

biologico .....  3  
 chimico/fisico .....  4  
 altro tipo .....  5  
 (specificare)

*Impianto consortile:*

con pretrattamento .....  6  
 senza pretrattamento .....  7

**5.1** Per impianto di abbattimento delle emissioni atmosferiche si intende qualsiasi apparecchiatura, installazione o dispositivo atto alla riduzione delle emissioni all'esterno in atmosfera di sostanze inquinanti, prodotte dagli impianti di combustione, nei processi industriali ecc. I camini non sono considerati impianti di abbattimento.

**5.3** Per impianto di depurazione delle acque di scarico si intende una installazione adibita a trattamenti che permettano di eliminare totalmente o parzialmente dalle acque di scarico le sostanze inquinanti.

**5.4 Impianto di tipo biologico:** la depurazione è effettuata attraverso processo a fanghi attivati e/o filtri percolatori, biodischi, processo anaerobico.

**Impianto di tipo chimico-fisico:** la depurazione è effettuata attraverso processi di chiariflocculazione e/o assorbimento su carboni attivi, precipitazione di composti inquinanti (metalli pesanti o altri), processi termici (distillazione, incenerimento), sedimentazione.

**Impianto di altro tipo:** la depurazione è effettuata attraverso trattamenti non tradizionali (ultrafiltrazione, osmosi inversa, distillazione, ossidazione ad umido).

Il pretrattamento si ha quando le acque di scarico vengono inviate all'impianto consortile dopo il trattamento previsto dalla tabella C della legge 319 del 1976.

**6 ALTRE NOTIZIE**

**6.1 Superficie coperta mq** \_\_\_\_\_

(Indicare la superficie complessiva coperta dell'unità locale espressa in metri quadrati arrotondati all'unità).

Per superficie complessiva coperta si intende la superficie dell'unità locale delimitata orizzontalmente e verticalmente in modo permanente. Nel caso in cui la superficie coperta dell'unità locale si sviluppi su piani diversi, occorre considerare la somma delle superfici coperte di ciascun piano.

**6.2 Superficie non coperta mq** \_\_\_\_\_

(Indicare tutte le superfici non coperte utilizzate dall'unità locale per l'esercizio delle sue attività comprese le superfici pubbliche, purché autorizzate).

**6.3 Il luogo dove opera l'unità locale è:** (barrare un solo codice)

in proprietà .....  1  
 in affitto da privati .....  2  
 in affitto da istituzioni .....  3  
 altro titolo .....  4

**6.4 Il luogo dove opera l'unità locale è:** (barrare un solo codice)

fabbricato del patrimonio archeologico monumentale (monumento, museo, teatro, chiesa, ecc.) .....  5  
 altro tipo di fabbricato o porzione di fabbricato .....  6  
 terreno attrezzato a sport, destinato a parco, giardino e altri usi .....  7

**6.5 L'unità locale si avvale di uno o più archivi di riferimento per la prestazione dei servizi?**  SI 1  NO 2

In caso affermativo specificare se trattati di archivi costituiti per:

informattizzati  3 Non informatizzati  5  
 obbligo di legge .....  3  5  
 operatività interna .....  4  6

**6.6 L'unità locale svolge la sua attività a diretto contatto con il pubblico?**  SI 1  NO 2

In caso affermativo specificare:

il numero di ore di apertura al pubblico per settimana:  
 in totale .....     
 nelle ore pomeridiane .....

il numero di eventuali appositi sportelli:  
 in totale .....     
 gestiti con l'ausilio di attrezzature informatiche .....

**6.7 Tra le seguenti tecnologie indicare quali vengono adottate o meno nell'unità locale** (barrare un solo quadratino per riga. In caso negativo barrare il quadratino «Non adottata»).

	Non Adottata	Adottata in via sperimentale	A regime
	1	2	3

Progettazione tramite calcolatore ..... 01     
 Sistemi automatici di controllo processo ..... 02     
 Sistemi automatici di movimentazione e immagazzinamento ..... 03     
 Sistemi di cartografia automatizzata ..... 04     
 Sistemi automatizzati per prenotazioni ..... 05     
 Analisi cliniche automatizzate ..... 06     
 Apparecchiature mediche speciali (TAC, ecografia, laser, ecc.) ..... 07     
 Certificazione automatizzata ..... 08     
 Sistemi automatizzati rilevazione presenze ..... 09     
 Sistemi trattamento parola ..... 10     
 Sistemi automatizzati gestione procedure amministrative e contabili ..... 11     
 Posta elettronica ..... 12     
 Sistemi di microfilmatura ..... 13     
 Sistemi di accesso a banche dati ..... 14

**6.8 Dotazione di attrezzature informatiche nell'unità locale** (in caso totalmente negativo barrare trasversalmente il quadro)

	Numero
Sistemi centrali di elaborazione ..... 1	<input type="text"/>
Mini elaboratori ..... 2	<input type="text"/>
Personal Computer ..... 3	<input type="text"/>
Computer portatili ..... 4	<input type="text"/>
Terminali ..... 5	<input type="text"/>

**6.9 Le attrezzature indicate al punto precedente sono utilizzate:**

esclusivamente per erogare servizi .....  1  
 esclusivamente per la gestione interna (bilancio, personale, ecc.) .....  2  
 per entrambe le finalità .....  3



**istat**  
istituto nazionale di statistica

ISTAT CIS.2

**7° CENSIMENTO GENERALE  
DELL'INDUSTRIA E DEI SERVIZI**

21 ottobre 1991  
(Legge 9 gennaio 1991, n. 11)

**QUESTIONARIO PER IL COMMERCIO AMBULANTE**  
(Commercio su aree pubbliche)

A		NUMERO DI CODICE
Comune		
Provincia		

B		SEZIONE DI CENSIMENTO
N°		
C		NUMERO D'ORDINE DEL QUESTIONARIO
		Provvisorio
		Definitivo

Per i quesiti seguiti da quadratino barrare così  la risposta che fa al caso; per gli altri quesiti scrivere in stampatello.

Il presente questionario deve essere compilato per ogni esercizio di commercio ambulante, sia a posteggio fisso che mobile, purchè il titolare eserciti tale commercio come attività esclusiva o principale.

Non sono da comprendere gli esercizi il cui titolare: a) gestisce contemporaneamente un negozio o una azienda artigiana; b) vende direttamente la produzione propria in forma ambulante; c) esercita tale attività occasionalmente o in determinati periodi stagionali.

NON SONO CONSIDERATI VENDITORI AMBULANTI, E PERTANTO SONO TENUTI A COMPILARE IL MOD. ISTAT CIS.1, COLORE CHE VENDONO NEI MERCATI ALL'INGROSSO, O IN CHIOSCHI, BARACCHE E SIMILI, FISSATI STABILMENTE AL SUOLO FUORI AREE ATTREZZATE.

**SEZIONE I - NOTIZIE GENERALI**  
ATTIVITÀ ESCLUSIVA O PRINCIPALE (barrare un solo codice)

<b>1</b>	<b>A POSTEGGIO FISSO</b>				<b>A POSTEGGIO MOBILE</b>			
	Alimentari e bevande	<input type="checkbox"/>	526	21	Alimentari e bevande	<input type="checkbox"/>	526	33
	Tessuti	<input type="checkbox"/>	526	22	Tessuti e articoli di abbigliamento	<input type="checkbox"/>	526	34
	Abbigliamento	<input type="checkbox"/>	526	23	Altro commercio ambulante	<input type="checkbox"/>	526	35
	Calzature e pelletterie	<input type="checkbox"/>	526	24				
	Mobili e articoli diversi per uso domestico	<input type="checkbox"/>	526	25				
	Articoli di occasione	<input type="checkbox"/>	526	26				
	Altri prodotti n.a.c.	<input type="checkbox"/>	526	27				

**2** INDICARE SE L'ESERCIZIO DEL COMMERCIO AMBULANTE VIENE SVOLTO NEL TERRITORIO

di un solo Comune 1  di più Comuni 2

**A — NOTIZIE SUL TITOLARE (Scrivere preferibilmente in stampatello)**

Cognome e nome \_\_\_\_\_

Indirizzo \_\_\_\_\_ N. \_\_\_\_\_  
(Via, piazza, viale, largo, località, ecc.)

Comune di residenza \_\_\_\_\_

C.A.P. \_\_\_\_\_ PROV. \_\_\_\_\_

DATA \_\_\_\_\_ FIRMA DEL RILEVATORE \_\_\_\_\_

**B — TAGLIANDO DA CONSEGNARSI AL CENSITO**

COMUNE E DATA DELLA COMPILAZIONE DEL QUESTIONARIO

Comune \_\_\_\_\_

Data \_\_\_\_\_

N.B. Il presente tagliando serve a comprovare l'effettuata compilazione del questionario e deve, pertanto, essere conservato fino al 31 gennaio 1992.



**SEZIONE II - ADDETTI E MEZZI DI TRASPORTO**

**3 ADDETTI**

Indicare il personale addetto all'esercizio alla data del 21 ottobre 1991

- 3.1 Titolare . . . . . 1
- 3.2 Familiari coadiuvanti . . . . . 2
- 3.3 Apprendisti . . . . . 3
- 3.4 Altro personale . . . . . 4
- Totale . . . . . 5

	Maschi	Femmine	Totale
1		2	

**4 MEZZI DI TRASPORTO**

Indicare i mezzi di trasporto in dotazione all'esercizio alla data del 21 ottobre 1991

- 4.1 Motoveicoli (1) . . . . . 1
- 4.2 Autovetture (2) . . . . . 2
- 4.3 Autocarri . . . . . 3
- con portata utile oltre 1.900 Kg. . . . . 4
- con portata utile fino a 1.900 Kg. . . . . 5
- 4.4 Autonegozi (automarket) . . . . . 6
- 4.5 Altri mezzi di trasporto . . . . . 7

Numero

(1) Compresi motocicli, motocarrozette, motoleggere, motoveicoli per uso speciale (escluse le biciclette a motore).  
 (2) Comprese le autovetture per il trasporto promiscuo.

**SEGRETO STATISTICO E OBBLIGO DI RISPOSTA**

Ai sensi dell'art. 9 della legge 9 gennaio 1991, n. 11, sulle notizie raccolte in occasione del censimento si applicano le disposizioni sul segreto di ufficio e sulla tutela del segreto statistico di cui agli artt. 8 e 9 del Decreto Legislativo 6 settembre 1989, n. 322.


I dati raccolti con il presente questionario non potranno essere diffusi se non in forma aggregata, in modo che non se ne possa trarre alcun riferimento individuale.

Ai sensi dell'art. 10 della legge sopracitata, è fatto obbligo alle persone fisiche ed ai legali rappresentanti delle persone giuridiche, delle amministrazioni, enti e organismi oggetto del censimento di rispondere con precisione ed esattezza alle domande contenute nel questionario.

Coloro che non forniscano le notizie richieste, ovvero le forniscano scientemente errate o incomplete, sono soggetti alle sanzioni amministrative pecuniarie previste dall'art. 11 del Decreto Legislativo 6 settembre 1989, n. 322 (da lire quattrocentomila a lire quattro milioni, per violazioni da parte di persone fisiche, da lire un milione a lire dieci milioni, per violazioni da parte di enti e società) che verranno applicate con il procedimento ivi previsto.







I dati del Censimento del 1991 pubblicati nei fascicoli provinciali, regionali e nel fascicolo Italia consentono di approfondire la conoscenza delle caratteristiche strutturali dell'apparato produttivo del paese.

Sono descritti aspetti settoriali, dimensionali, relativi all'operatività e alla localizzazione territoriale di imprese, istituzioni e unità locali.

Informazioni dettagliate sono disponibili anche su floppy-disk.

