



Istituto Nazionale di Statistica  
UFFICIO REGIONALE - PUGLIA

Biblioteca - Coll.

SISTEMA STATISTICO NAZIONALE  
ISTITUTO NAZIONALE DI STATISTICA  
**IMPRESE ISTITUZIONI  
E UNITÀ LOCALI**



FASCICOLO NAZIONALE  
**ITALIA**

7° CENSIMENTO GENERALE DELL'INDUSTRIA E DEI SERVIZI  
21 ottobre 1991





# PIU' INFORMAZIONI. PIU' VICINE A VOI.

## I Centri d'Informazione Statistica

Per darvi più servizi e per esservi più vicino l'Istat ha aperto al pubblico una rete di Centri d'Informazione Statistica che copre l'intero territorio nazionale. Oltre alla vendita di floppy disk e pubblicazioni, i Centri rilasciano certificati sull'indice dei prezzi, offrono informazioni tramite collegamenti con le banche dati del Sistema Statistico Nazionale (Sistan) e di organismi internazionali (Eurostat ed Ocse), forniscono elaborazioni statistiche "su misura" ed assistono i laureandi nella ricerca e selezione dei dati.

Presso i Centri d'Informazione Statistica, semplici cittadini, studenti, ricercatori, imprese e operatori della pubblica amministrazione troveranno assistenza qualificata ed un facile accesso ai dati di cui hanno bisogno. D'ora in poi sarà più facile conoscere l'Istat e sarà più facile per tutti gli Italiani conoscere l'Italia.

**ANCONA** Corso Garibaldi, 78  
Telefono 071/204.821 Telefax 071/527.83

**BARI** Via Dante Alighieri, 3  
Telefono 080/521.42.33 Telefax 080/521.38.56

**BOLOGNA** Galleria Cavour, 9  
Telefono 051/266.275 Telefax 051/221.647

**BOLZANO** Viale Duca d'Aosta, 59  
Telefono 0471/994.000 Telefax 0471/994.008

**CAGLIARI** Via G.B. Tuveri, 60  
Telefono 070/400.143 Telefax 070/400.465

**CAMPOBASSO** Via Mazzini, 129  
Telefono 0874/69.143 Telefax 0874/607.91

**CATANZARO** Piazzetta della Libertà, 2  
Telefono 0961/741.239 Telefax 0961/741.240

**FIRENZE** Via Santo Spirito, 14  
Telefono 055/288.055 Telefax 055/288.059

**GENOVA** Via XX Settembre, 8  
Telefono 010/585.676 Telefax 010/542.351

**MILANO** Piazza della Repubblica, 22  
Telefono 02/290.003.21 Telefax 02/653.075

**NAPOLI** Via G. Verdi, 18  
Telefono 081/551.02.82 Telefax 081/551.35.33

**PALERMO** Via Empedocle Restivo, 102  
Telefono 091/516.304 Telefax 091/521.426

**PERUGIA** Via C. Balbo, 1  
Telefono 075/34.091 Telefax 075/30.849

**PESCARA** Via Firenze, 4  
Telefono 085/34.265 Telefax 085/421.65.16

**POTENZA** Via del Popolo, 4  
Telefono 0971/411.717 Telefax 0971/368.66

**ROMA** Via C. Balbo, 11a  
Telefono 06/4673.31.05 Telefax 06/4673.31.07

**TORINO** Via Alessandro Volta, 3  
Telefono 011/561.24.14 Telefax 011/535.800

**TRENTO** Via Brennero, 316  
Telefono 0461/897.801 Telefax 0461/897.813

**TRIESTE** Via C. Battisti, 18  
Telefono 040/371.051 Telefax 040/370.878

**VENEZIA-MESTRE** Corso del Popolo, 23  
Telefono 041/940.060 Telefax 041/940.055

## La Biblioteca Centrale

E' il più ricco archivio italiano di testi statistici, con 130.000 volumi provenienti da ogni parte del mondo. Funziona come centro di documentazione ed è dotata delle più moderne attrezzature.

**ROMA** Via Cesare Balbo, 16 Telefono 06/467.323.80 - 467.323.84

**Orario:** da Lunedì a Venerdì 9.30 - 13.00



SISTEMA STATISTICO NAZIONALE  
ISTITUTO NAZIONALE DI STATISTICA

# IMPRESE ISTITUZIONI E UNITÀ LOCALI

FASCICOLO NAZIONALE  
**ITALIA**

7° CENSIMENTO GENERALE DELL'INDUSTRIA E DEI SERVIZI  
21 ottobre 1991

 ISTAT

**I DATI PUBBLICATI IN QUESTO VOLUME SONO DISPONIBILI  
IN FORMATO ELABORABILE ANCHE SU FLOPPY DISK**

**Istat, Roma 1995**

*Si autorizza la riproduzione, la diffusione e l'utilizzazione  
del contenuto del volume. Si ringrazia per la citazione della fonte.*

Copertina della Cartografia computerizzata dell'I.P.Z.S.  
tratta dalla base orografica del territorio nazionale  
in proiezione conica di Lambert

**Finito di stampare nel mese di maggio 1995 - Copie 2.000**  
ISTITUTO POLIGRAFICO E ZECCA DELLO STATO - SALARIO

## Indice

Presentazione . . . . .	<i>Pag.</i>	11
Introduzione . . . . .	»	13
Definizioni . . . . .	»	31
Avvertenze alle tavole . . . . .	»	37
Tabelle sinottiche relative ai caratteri considerati nelle tavole . . . . .	»	59
Grafici . . . . .	»	65
Guida alla Classificazione delle attività economiche (inserita nel fascicolo)		

### PARTE PRIMA — I CARATTERI GENERALI

#### CAPITOLO 1 — L'ITALIA NEGLI ULTIMI 20 ANNI ATTRAVERSO I CENSIMENTI

Tavola 1.1 - Imprese e addetti per settore di attività economica . . . . .	<i>Pag.</i>	77
Tavola 1.2 - Imprese e addetti per classe di addetti . . . . .	»	78
Tavola 1.3 - Imprese e addetti per classe di addetti e settore di attività economica . . . . .	»	79
Tavola 1.4 - Variazioni del numero delle imprese e degli addetti per settore di attività economica, classe di addetti e regione . . . . .	»	80
Tavola 1.5 - Imprese, unità locali e addetti per sezione, sottosezione, divisione e gruppo di attività economica . . . . .	»	81
Tavola 1.6 - Unità locali e addetti per settore di attività economica . . . . .	»	92
Tavola 1.7 - Unità locali e addetti per classe di addetti . . . . .	»	93
Tavola 1.8 - Unità locali e addetti per classe di addetti e settore di attività economica . . . . .	»	94
Tavola 1.9 - Variazioni del numero delle unità locali e degli addetti per settore di attività economica, classe di addetti e regione . . . . .	»	95

#### CAPITOLO 2 — L'ITALIA OGGI: IMMAGINI DELLA NAZIONE

Tavola 2.1 - Imprese, istituzioni, unità locali e addetti per sezione, sottosezione, divisione, gruppo, classe, categoria di attività economica e classe di addetti . . . . .	<i>Pag.</i>	96
Tavola 2.2 - Imprese per settore di attività economica e caratteristiche strutturali, unità locali per settore di attività economica e classe di addetti . . . . .	»	136
Tavola 2.3 - Addetti alle imprese per settore di attività economica e caratteristiche strutturali delle imprese, addetti alle unità locali per settore di attività economica e classe di addetti . . . . .	»	137

Tavola 2.4	- Istituzioni pubbliche e private per caratteristiche strutturali, unità locali per classe di addetti . . . . .	Pag.	138
Tavola 2.5	- Addetti alle istituzioni pubbliche e private per caratteristiche strutturali delle istituzioni, addetti alle unità locali per classe di addetti	»	139

## PARTE SECONDA - L'ITALIA NEL DETTAGLIO

### CAPITOLO 3 — DATI NAZIONALI

#### LE IMPRESE

Tavola 3.1	- Imprese e addetti secondo la forma giuridica per sezione, sottosezione, divisione, gruppo, classe e categoria di attività economica, classe di addetti e regione . . . . .	Pag.	143
Tavola 3.2	- Società e addetti secondo la forma giuridica per sezione, sottosezione, divisione, gruppo, classe e categoria di attività economica, classe di addetti e regione . . . . .	»	159
Tavola 3.3	- Imprese per classe di addetti, sezione, sottosezione, divisione, gruppo, classe, categoria di attività economica e regione . . . . .	»	175
Tavola 3.4	- Addetti alle imprese per classe di addetti e sezione, sottosezione, divisione, gruppo, classe e categoria di attività economica . . . . .	»	191
Tavola 3.5	- Imprese e unità locali dipendenti secondo la diffusione territoriale dell'impresa per sezione, sottosezione, divisione, gruppo e classe di attività economica, classe di addetti e regione . . . . .	»	206
Tavola 3.6	- Imprese e addetti secondo il numero di unità locali per sezione, sottosezione, divisione, gruppo e classe di attività economica, classe di addetti e regione . . . . .	»	216
Tavola 3.7	- Imprese e addetti che utilizzano attrezzature informatiche, beni capitali in leasing, che sono consorziate o associate con altre strutture per sezione, sottosezione, divisione e gruppo di attività economica, classe di addetti e regione . . . . .	»	226
Tavola 3.8	- Imprese dell'industria manifatturiera e addetti per sistema di produzione, sezione, sottosezione, divisione e gruppo di attività economica, classe di addetti e regione . . . . .	»	231
Tavola 3.9	- Imprese artigiane e addetti per forma giuridica, sezione, sottosezione, divisione, gruppo, classe e categoria di attività economica, classe di addetti e regione . . . . .	»	234
Tavola 3.10	- Esercizi di commercio ambulante ( <i>commercio su aree pubbliche</i> ) e relativi addetti per classe di addetti, classe e categoria di attività economica . . . . .	»	245
Tavola 3.11	- Esercizi di commercio ambulante ( <i>commercio su aree pubbliche</i> ) e relativi addetti per categoria posizionale, diffusione territoriale, numero di mezzi di trasporto in dotazione agli esercizi stessi e per classe e categoria di attività economica . . . . .	»	246

### LE ISTITUZIONI

Tavola 3.12 - Istituzioni per classe di addetti, forma istituzionale e regione . . .	Pag.	247
Tavola 3.13 - Addetti alle istituzioni per classe di addetti e forma istituzionale	»	248
Tavola 3.14 - Istituzioni per classe di addetti, sezione, sottosezione, divisione, gruppo, classe, categoria di attività economica e regione . . . . .	»	249
Tavola 3.15 - Addetti alle istituzioni per classe di addetti e sezione, sottosezione, divisione, gruppo, classe e categoria di attività economica . . . . .	»	253
Tavola 3.16 - Istituzioni e unità locali dipendenti secondo la diffusione territoriale per sezione, sottosezione, divisione, gruppo e classe di attività economica, classe di addetti e regione . . . . .	»	256
Tavola 3.17 - Istituzioni e addetti secondo il numero di unità locali per sezione, sottosezione, divisione, gruppo e classe di attività economica, classe di addetti e regione . . . . .	»	259
Tavola 3.18 - Istituzioni e addetti che utilizzano attrezzature informatiche, beni capitali in leasing, che sono consorziate o associate con altre strutture per sezione, sottosezione, divisione e gruppo di attività economica, classe di addetti e regione . . . . .	»	262

### LE UNITÀ LOCALI DELLE IMPRESE

Tavola 3.19 - Unità locali delle imprese per classe di addetti, sezione, sottosezione, divisione, gruppo, classe, categoria di attività economica e regione . . . . .	Pag.	264
Tavola 3.20 - Addetti alle unità locali delle imprese per classe di addetti, sezione, sottosezione, divisione, gruppo, classe, categoria di attività economica e regione . . . . .	»	280
Tavola 3.21 - Unità locali delle imprese e addetti per tipo di unità locale, sezione, sottosezione, divisione, gruppo e classe di attività economica, classe di addetti e regione . . . . .	»	296
Tavola 3.22 - Unità locali delle imprese e addetti per classe di superficie coperta, sezione, sottosezione, divisione e gruppo di attività economica, classe di addetti e regione . . . . .	»	306
Tavola 3.23 - Mezzi di trasporto in dotazione alle unità locali delle imprese per tipo, sezione, sottosezione e divisione di attività economica, classe di addetti e regione . . . . .	»	311

### LE UNITÀ LOCALI DELLE ISTITUZIONI

Tavola 3.24 - Unità locali delle istituzioni per classe di addetti, forma istituzionale e regione . . . . .	Pag.	314
Tavola 3.25 - Addetti alle unità locali delle istituzioni per classe di addetti, forma istituzionale e regione . . . . .	»	316
Tavola 3.26 - Unità locali delle istituzioni per classe di addetti, sezione, sottosezione, divisione, gruppo, classe, categoria di attività economica e regione . . . . .	»	318
Tavola 3.27 - Addetti alle unità locali delle istituzioni per classe di addetti, sezione, sottosezione, divisione, gruppo, classe, categoria di attività economica e regione . . . . .	»	323



Tavola 3.28 - Unità locali delle istituzioni e addetti per tipo di unità locale, forma istituzionale e regione . . . . .	Pag.	328
Tavola 3.29 - Unità locali delle istituzioni e addetti per tipo di unità locale, sezione, sottosezione, divisione, gruppo e classe di attività economica, classe di addetti e regione . . . . .	»	329
Tavola 3.30 - Unità locali delle istituzioni e addetti per classe di superficie coperta, sezione, sottosezione, divisione e gruppo di attività economica, classe di addetti e regione . . . . .	»	333
Tavola 3.31 - Mezzi di trasporto in dotazione alle unità locali delle istituzioni per tipo, sezione, sottosezione, divisione e gruppo di attività economica, classe di addetti e regione . . . . .	»	336

### L'OCCUPAZIONE

Tavola 3.32 - Addetti alle unità locali delle imprese e delle istituzioni per sesso, sezione, sottosezione, divisione, gruppo e classe di attività economica e regione . . . . .	Pag.	339
Tavola 3.33 - Addetti alle unità locali delle imprese e delle istituzioni per tipo di rapporto di lavoro, sezione, sottosezione, divisione, gruppo, classe e categoria di attività economica e regione . . . . .	»	349
Tavola 3.34 - Addetti alle unità locali delle imprese e delle istituzioni per categoria posizionale, sesso, sezione, sottosezione, divisione e gruppo di attività economica e regione . . . . .	»	366
Tavola 3.35 - Addetti alle unità locali delle imprese per categoria posizionale, sesso, sezione, sottosezione, divisione e gruppo di attività economica . . . . .	»	384
Tavola 3.36 - Addetti alle unità locali delle istituzioni per categoria posizionale, sesso e forma istituzionale . . . . .	»	402

### CAPITOLO 4 — DATI TERRITORIALI

Tavola 4.1 - Imprese, istituzioni, unità locali, addetti e popolazione residente per provincia . . . . .	Pag.	403
Tavola 4.2 - Imprese per classe di addetti e provincia . . . . .	»	405
Tavola 4.3 - Imprese per settore di attività economica e provincia . . . . .	»	407
Tavola 4.4 - Unità locali secondo la diffusione territoriale della sede per provincia . . . . .	»	409
Tavola 4.5 - Addetti alle unità locali secondo la diffusione territoriale della sede per provincia . . . . .	»	411
Tavola 4.6 - Unità locali per classe di addetti e provincia . . . . .	»	413
Tavola 4.7 - Addetti alle unità locali per classe di addetti e provincia . . . . .	»	415
Tavola 4.8 - Unità locali per settore di attività economica e provincia . . . . .	»	417
Tavola 4.9 - Addetti alle unità locali per settore di attività economica e provincia . . . . .	»	419

Tavola 4.10 - Imprese, istituzioni, unità locali, addetti e popolazione residente per comune capoluogo . . . . .	<i>Pag.</i>	421
Tavola 4.11 - Unità locali per settore di attività economica e comune capoluogo . . . . .	»	423
Tavola 4.12 - Addetti alle unità locali per settore di attività economica e comune capoluogo . . . . .	»	425

#### APPENDICE

A - Schemi delle tavole disponibili . . . . .	<i>Pag.</i>	429
B - Qualifiche professionali degli addetti alle istituzioni . . . . .	»	435
C - Tabelle di ragguglio tra le classificazioni delle attività economiche adottate per i Censimenti del 1991, 1981 e 1971 . . . . .	»	438

Fac simile dei questionari di rilevazione:

Mod. Istat CIS.1: Questionario generale

Mod. Istat CIS.2: Questionario per il commercio ambulante



## Presentazione

Nel Fascicolo sono riportati i dati definitivi del 7° Censimento generale dell'Industria e dei Servizi relativi al Paese. Le tavole in esso contenute forniscono un'immagine delle principali caratteristiche strutturali rilevate per le imprese, per le istituzioni e per le unità locali.

Per la messa a punto del piano di rilevazione si è tenuto conto delle proposte formulate da un'apposita Commissione di studio istituita presso l'Istituto Nazionale di Statistica della quale hanno fatto parte docenti universitari e rappresentanti di Amministrazioni pubbliche e di vari Enti interessati all'utilizzazione dei dati censuari; la Commissione ha tenuto in debito conto, dedicandovi più sessioni di lavoro, le necessità conoscitive derivanti da organismi internazionali in particolare quelle espresse dalla Comunità Europea.

Dopo brevi cenni storici sui Censimenti dell'Industria e dei Servizi effettuati in Italia, vengono fornite indicazioni sulle basi giuridiche del Censimento, sulla struttura organizzativa adottata, sulle unità di rilevazione e sugli strumenti classificatori, nonché sulla qualità dei dati ed infine sulla diffusione dei risultati.

Vengono date le definizioni di impresa, istituzione, unità locale ed addetti alle strutture citate. Al fine di facilitare l'interpretazione delle notizie riportate nelle tavole, sono state redatte apposite «Avvertenze».

Per una più agevole lettura, le tavole sono state raggruppate in due parti, secondo il grado di approfondimento dell'analisi: nella Parte prima (Capitoli 1 e 2) sono considerati i caratteri generali relativi al Paese, nella Parte seconda (Capitoli 3 e 4) sono fornite informazioni di dettaglio.

In particolare:

- il Capitolo 1 - L'ITALIA NEGLI ULTIMI 20 ANNI riporta, per i caratteri principali rilevati, i confronti con i precedenti Censimenti del 1971 e 1981;
- il Capitolo 2 - L'ITALIA OGGI: IMMAGINI DELLA NAZIONE, contiene i dati relativi alle principali caratteristiche delle imprese, delle istituzioni e delle unità locali, alla data del Censimento;
- il Capitolo 3 - DATI NAZIONALI, fornisce una serie di tavole nelle quali sono considerati in dettaglio gli aspetti economico-strutturali rilevati;
- il Capitolo 4 - DATI TERRITORIALI, contiene informazioni su alcuni caratteri dettagliati a livello provinciale, regionale nonché informazioni per i comuni capoluogo di provincia.

Per una più completa conoscenza delle modalità tecniche seguite per l'esecuzione del Censimento, si veda il volume «13° Censimento generale della popolazione e 7° Censimento generale dell'industria e dei Servizi, 20-21 ottobre 1991 - Disposizioni per gli organi periferici e istruzioni per il rilevatore», edizione 1991, ed inoltre «La progettazione dei Censimenti 1991, Fascicolo n. 3 - Censimento dell'industria e dei servizi. Il piano di rilevazione».



# Introduzione

## 1. Cenni storici

Il primo Censimento generale dell'industria e del commercio fu effettuato nel 1927, a cura del nuovo Istituto Centrale di Statistica, costituito nell'anno precedente. Nel 1937-39 fu effettuato il secondo Censimento della serie, considerato il più notevole tentativo per approfondire la conoscenza strutturale ed economica dei settori produttivi. La sua complessa struttura ne consigliò la realizzazione nel triennio, rivolgendosi, nei singoli anni, a specifiche parti del campo di osservazione previsto.

A partire dal 3° Censimento, che si svolse il 5 novembre 1951, le rilevazioni censuarie economiche sono state effettuate con cadenza decennale: il 16 ottobre 1961, il 25 ottobre 1971 e il 26 ottobre 1981, con impostazione, organizzazione, finalità e obiettivi omogenei, differenziandosi soltanto per le modificazioni imposte dai cambiamenti tecnologici e dalla necessità di adeguare i contenuti ad una realtà economica in evoluzione.

## 2. Basi giuridiche

Il 7° Censimento generale dell'industria e dei servizi ha avuto luogo con riferimento alla data del 21 ottobre 1991, in attuazione della legge 9 gennaio 1991, n.11 e del relativo Regolamento di esecuzione, emanato con Decreto del Presidente della Repubblica, del 23 luglio 1991, n. 254.

## 3. Le innovazioni del Censimento 1991

Il 7° Censimento generale dell'industria e dei servizi presenta due sostanziali novità rispetto a quelli che lo hanno preceduto. In primo luogo, è stata introdotta una nuova unità di rilevazione relativa alle istituzioni.

La seconda novità è costituita dal fatto che la rilevazione censuaria è stata attuata in due fasi. Nella prima, dall'11 al 19 ottobre 1991, è stato consegnato alle unità censite il questionario generale, contenente richieste di informazioni di carattere generale, cioè notizie connesse con le caratteristiche strutturali comuni a tutte le unità economiche di rilevazione (imprese, istituzioni e unità locali da esse dipendenti). Nella seconda, svolta dal 22 ottobre al 29 novembre 1991, durante la fase di raccolta del questionario generale, sono stati consegnati i questionari settoriali con i quali sono stati approfonditi i temi trattati nel questionario generale e sono stati analizzati altri fenomeni



di interesse. Proprio perché di dettaglio e di approfondimento, le notizie rilevate con il questionario settoriale possono ritenersi significative soltanto a partire da una certa dimensione dell'impresa, per cui esse non sono state richieste alle piccole imprese ma soltanto alle imprese industriali e dei servizi di media e grande ampiezza.

La modalità di distribuzione è stata diversa per i due tipi di questionario. Quello generale è stato consegnato mano a mano che il rilevatore, nel suo percorso, incontrava una sede d'impresa o istituzione o un'unità locale, mentre i questionari settoriali sono stati distribuiti in un secondo momento soltanto alle sedi d'impresa sopra la soglia dimensionale stabilita. Queste ultime imprese avevano il compito di compilare i questionari, uno con riferimento a se stesse e uno per ciascuna unità locale dipendente. Inoltre, i questionari settoriali, una volta revisionati dai comuni, sono stati inoltrati direttamente all'Istat per la registrazione. I questionari generali, invece, dopo essere stati revisionati dai comuni e resi anonimi mediante distacco del primo foglio contenente le notizie anagrafiche, sono stati inoltrati direttamente ai centri di registrazione; i fogli con le notizie anagrafiche sono stati, invece, trasmessi all'Istat.

La molteplicità delle operazioni da svolgere per la realizzazione del Censimento è uno tra i motivi che hanno spinto l'Istat a dotarsi di nuovi strumenti per migliorare la qualità dell'informazione: la campagna d'informazione, l'introduzione del numero verde, il monitoraggio telematico delle operazioni censuarie, la formazione dei rilevatori con il sostegno di audiovisivi vanno visti in tale contesto e allineano l'Istat alle esperienze più avanzate in campo internazionale.

È da sottolineare, infine, che la diversità di somministrazione dei due tipi di questionario (il generale e i settoriali) ha comportato una maggiore laboriosità nello spoglio, poiché si sono dovute seguire due distinte linee di lavorazione, con tempi sfalsati, dal momento che i dati relativi ai questionari settoriali – riferendosi ad un universo notevolmente più piccolo – si sono resi disponibili prima di quelli raccolti attraverso il questionario generale.

#### **4. La rete di rilevazione**

L'organizzazione periferica per l'esecuzione dei Censimenti è stata costituita dai seguenti organi:

- *Commissione regionale di Censimento*, costituita con provvedimento del Presidente dell'Istat in ogni Regione, escluso il Trentino-Alto Adige, avente il compito di agevolare, nell'ambito regionale, il regolare e corretto adempimento delle funzioni attribuite agli altri Organi di Censimento locali, nonché di svolgere opera informativa e divulgativa sulle finalità dei Censimenti stessi.

- *Comitato provinciale di Censimento*, istituito in ogni provincia con provvedimento del Prefetto, avente il compito di fornire indicazioni circa la regolare e uniforme applicazione delle disposizioni previste dal Regolamento di esecuzione dei Censimenti e delle istruzioni emanate dal-



l'Istat; di vigilare sulla corretta e tempestiva esecuzione dei compiti affidati agli Uffici comunali di Censimento, sulla base delle indicazioni fornite dal responsabile dell'Ufficio provinciale di Censimento; di adottare, nei casi di non regolare svolgimento delle operazioni censuarie da parte degli Uffici comunali di Censimento, le iniziative necessarie per rimuoverne le cause.

- *Ufficio provinciale di Censimento*, con i compiti di: vigilare per assicurare il tempestivo e regolare svolgimento delle operazioni affidate agli Uffici comunali di Censimento, secondo il calendario e le modalità stabilite dall'Istat e, nel caso di irregolarità, proporre al comitato provinciale di Censimento gli interventi ritenuti necessari; inviare all'Istat, con le modalità e i tempi indicati dall'Istituto stesso, rapporti sullo stato delle operazioni censuarie, tenendo conto delle relazioni degli ispettori provinciali e dei rapporti inviati dagli Uffici comunali di Censimento; effettuare gli adempimenti amministrativi e contabili stabiliti dall'Istat con apposite istruzioni.

- *Ufficio comunale di Censimento*, con l'incarico di svolgere numerose operazioni, secondo le disposizioni impartite dall'Istat, riguardanti la ripartizione del territorio comunale in sezioni di Censimento, la selezione e la formazione dei rilevatori e dei coordinatori e il controllo della loro attività, l'invio all'Ufficio provinciale di Censimento di rapporti periodici sullo svolgimento delle operazioni censuarie.

- *Prefetto*, in quanto responsabile del buon andamento delle operazioni di Censimento nella Provincia, secondo quanto previsto dal Regolamento di esecuzione del Censimento.

- *Sindaco*, coadiuvato dal segretario comunale, in quanto responsabile del buon andamento delle operazioni di Censimento nell'ambito del comune.

- *Coordinatore*, previsto per i comuni che, alla data del 31 dicembre 1990, avevano una popolazione superiore ai 10.000 abitanti e scelto preferibilmente tra il personale dipendente del comune o il personale civile di altre Amministrazioni ed Enti pubblici, con l'incarico di controllare giornalmente l'attività di raccolta dei dati effettuata dai rilevatori nonché di fornire agli stessi la necessaria assistenza ai fini del regolare svolgimento delle operazioni censuarie.

- *Rilevatore*, scelto preferibilmente tra il personale dipendente del comune o il personale civile di altre Amministrazioni ed Enti pubblici, con l'incarico di effettuare la raccolta dei dati nell'ambito di una o più sezioni di Censimento assegnategli.

A completamento dell'illustrazione delle componenti in cui si è articolata la rete di rilevazione, si riportano, nel prospetto che segue, alcune caratteristiche socio-demografiche dei rilevatori e dei coordinatori impiegati dai comuni della regione.

**Prospetto 1 – Caratteristiche socio-demografiche dei rilevatori e coordinatori**

MODALITÀ	RILEVATORI		COORDINATORI	
	Numero	%	Numero	%
<b>TOTALE</b>	<b>94.696</b>	<b>100,0</b>	<b>5.002</b>	<b>100,0</b>
<b>Sesso</b>				
Maschi	39.585	41,8	2.563	51,2
Femmine	55.111	58,2	2.439	48,8
<b>Classe d'età (anni)</b>				
Meno di 25	51.057	53,9	1.032	20,6
25-29	18.840	19,9	892	17,8
30-39	17.609	18,6	1.574	31,5
40-49	5.537	5,8	950	19,0
50-59	1.421	1,5	439	8,8
60 e più	232	0,2	115	2,3
<b>Grado d'istruzione</b>				
Laureati	5.418	5,7	1.061	21,2
Diplomati	84.168	88,9	3.634	72,7
Non diplomati	5.110	5,4	307	6,1
<b>Condizione abituale</b>				
Occupati	23.762	25,1	2.844	56,9
<i>Di cui dipendenti comunali</i>	16.622	17,6	2.449	49,0
Disoccupati e in cerca di prima occupazione	35.732	37,7	1.109	22,2
Studenti	32.514	34,3	828	16,6
Altre condizioni non professionali	2.688	2,8	221	4,4
<b>Precedenti esperienze come rilevatore</b>				
SI	10.992	11,6	1.553	31,0
NO	83.704	88,4	3.449	69,0

## 5. Unità di rilevazione e strumenti classificatori

Le unità di rilevazione del Censimento dell'industria e dei servizi sono: l'impresa, l'istituzione e l'unità locale (gestita da una impresa o da una istituzione).

È assimilabile ad una impresa, l'esercizio di commercio ambulante (o commercio su aree pubbliche di cui alla legge 112/91). Siffatto universo è stato censito nel periodo 11 ottobre-9 novembre 1991 tramite intervista effettuata, a cura del rilevatore, al titolare dell'esercizio di commercio ambulante e la compilazione di uno specifico questionario.

Le profonde trasformazioni economico-sociali avvenute negli anni '80 ed i mutamenti tecnologici previsti negli anni '90 hanno comportato la necessità di effettuare un radicale rinnovamento degli strumenti classificatori utilizzati per il Censimento. Tale operazione ha riguardato, in particolare modo, la classificazione delle attività economiche.

In relazione al rinnovamento degli strumenti classificatori utilizzati per il Censimento, l'Istituto Nazionale di Statistica ha costituito un'apposita Commissione di studio, incaricata di formulare

proposte per l'adeguamento dell'ATECO 91(1) alla classificazione NACE rev. 1 (versione riv-  
duta e aggiornata della NACE 70).

L'ATECO 91 contiene, ora, le stesse rubriche della NACE Rev.1 fino al quarto livello di detta-  
glio. Un quinto livello di dettaglio è stato ottenuto per disaggregazione del quarto livello della  
NACE rev. 1. Nel predisporre il dettaglio si è tenuto conto non soltanto delle proposte formulate  
dalla Commissione di studio ma anche delle esigenze delle imprese, grazie alle indicazioni fornite  
dalle varie Associazioni di categoria e di quelle di Enti dell'Amministrazione centrale (Ministero  
delle Finanze, Inps, ecc).

L'ATECO 91 è nata, quindi, con lo scopo di raggiungere i seguenti obiettivi:

- fornire informazioni statistiche attendibili e aggiornate, utilizzando standard di migliore  
qualità rispetto al passato, in conseguenza dei grandi cambiamenti in atto nel sistema produttivo e  
sociale;

- garantire la comparabilità tra la classificazione nazionale e quelle comunitarie, e quindi  
tra statistiche nazionali e statistiche comunitarie, in vista della realizzazione del mercato  
unico;

- fornire un supporto metodologico agli Enti dell'Amministrazione centrale e locale a se-  
guito della creazione del Sistema statistico nazionale.

Nella nuova Classificazione delle attività economiche 1991, tutte le attività produttive sono  
raggruppate e codificate a partire da un primo livello costituito da 17 «sezioni», due delle quali arti-  
colate in 16 «sottosezioni» (codificate con 1 o 2 lettere alfabetiche maiuscole), da un secondo li-  
vello costituito da 60 divisioni (con codici a due cifre) che a loro volta si suddividono in 222 Gruppi  
(terzo livello con codici a 3 cifre). Molti Gruppi, a loro volta, si suddividono in 512 Classi (quarto li-  
vello con codici a 4 cifre) e queste ultime si suddividono, talora, in Categorie (quinto livello con co-  
dici a 5 cifre) dando luogo, in complesso, a 874 raggruppamenti di quinto livello, con codici a 3, 4 e  
5 cifre (Ogni gruppo che non si suddivide in Classi e Categorie e ogni Classe che non si suddivide  
in Categorie vanno considerati come altrettante Categorie aventi, rispettivamente, due zeri alla  
quarta e quinta cifra del codice e uno zero alla quinta cifra del codice).

## 6. Campo di osservazione

Le attività economiche che hanno formato oggetto del Censimento dell'industria e dei servizi  
e che pertanto ne costituiscono il campo di osservazione sono:

- le attività della Divisione 01 (Agricoltura, caccia e relativi servizi), limitatamente ai se-  
guenti gruppi, classi e categorie:

Categoria 01.13.1 - solo le aziende vitivinicole;

Categoria 01.25.5 - solo per la parte relativa all'allevamento di cani, serpenti, leoni e ani-  
mali esotici in genere;

Gruppo 01.4 - attività dei servizi connessi all'agricoltura e zootecnia (esclusi i servizi  
veterinari);

Classe 01.50 - caccia e cattura animali per allevamento e ripopolamento di selvaggina  
compresi i servizi connessi (escluse caccia e cattura animali annesse ad aziende boschive).

(1) Cfr. Istat, «Classificazione delle attività economiche», Metodi e Norme, Serie C, n. 11, 1991.

- le attività della Divisione 02 (Silvicoltura e Attività di utilizzazione delle foreste e dei boschi), con esclusione della sola Silvicoltura;

- le attività della Divisione 05 (Pesca, piscicoltura e servizi connessi), con esclusione del solo esercizio di allevamento di pesci in acque dolci annesso ad aziende agricole, che costituisce una parte della Categoria 05.02.2;

- tutte le attività delle Divisioni da 10 a 37 (Estrazione di minerali e Attività manifatturiere di ogni tipo), delle Divisioni 40 e 41 (Produzione e distribuzione di energia elettrica, gas e acqua), della Divisione 45 (Costruzioni), delle Divisioni da 50 a 52 (Commercio all'ingrosso e al dettaglio; Riparazione di autoveicoli, motocicli e di beni personali e per la casa), della Divisione 55 (Alberghi e Ristoranti), delle Divisioni da 60 a 67 (Trasporti, Magazzinaggio e Comunicazioni; Intermediazione monetaria e finanziaria), delle Divisioni da 70 a 74 (Attività immobiliari, Noleggio, Informatica, Ricerca, Altre attività professionali e imprenditoriali); della Divisione 75 (Pubblica Amministrazione e Difesa; Assicurazione sociale obbligatoria) delle Divisioni 80 (Istruzione), 85 (Sanità ed altri servizi sociali) e 90 (Smaltimento dei rifiuti solidi, delle acque di scarico e simili);

- le attività della Divisione 91 (Attività di organizzazioni associative [n.c.a.]), con esclusione della classe 91.31 (attività delle organizzazioni religiose);

- le attività della Divisione 92 (Attività ricreative, culturali e sportive) con esclusione delle «attività prestate da singoli atleti, istruttori, insegnanti, allenatori e simili» (parte della Categoria 92.62.2);

- tutte le attività della Divisione 93 (Altre attività dei servizi).

Tutte le attività economiche sopra menzionate con la sola eccezione della Divisione 75 (Pubblica amministrazione e Difesa; Assicurazione sociale obbligatoria), di parte della Divisione 85 (relativamente alle strutture sanitarie e dei servizi sociali pubblici), nonché le attività della Divisione 91 (Attività di organizzazioni associative [n.c.a.]) costituiscono il campo di osservazione anche dei questionari settoriali.

## 7. Qualità dei dati

La qualità dell'informazione statistica è uno dei principali obiettivi dell'Istat. A partire dai Censimenti del 1991, l'Istituto si è impegnato a garantire standard qualitativi sempre più alti ed a fornire agli utilizzatori un insieme di indicatori sulla qualità dei dati pubblicati al fine di favorire un uso più corretto degli stessi.

Il perseguimento di tale obiettivo è risultato particolarmente oneroso e complesso per le rilevazioni censuarie (anche se, da un punto di vista logico, il Censimento è assimilabile ad una qualsiasi indagine statistica), a causa della dimensione delle popolazioni e dei relativi archivi di dati, dei legami con molteplici statistiche e per le stesse modalità di rilevazione.

A tale complessità si è tentato di dare soluzione analizzando approfonditamente le operazioni sequenzialmente necessarie al processo produttivo dei dati ed integrando i controlli e le azioni di correzione su singoli segmenti in un complesso unitario ed interdipendente, realizzando cioè un sistema di controllo finalizzato a prevenire, individuare, correggere e valutare gli errori che possono insorgere nelle fasi di progettazione, rilevazione e revisione del Censimento.

Di seguito, viene fornito un quadro riassuntivo di tale sistema, ripercorrendo le singole fasi dell'indagine, analizzando i principali parametri per la valutazione della qualità dei dati, mentre si rimanda ad altre specifiche pubblicazioni per una più esauriente ed analitica documentazione dei singoli controlli e dei risultati prodotti dagli stessi.

## FASE DI PROGETTAZIONE

Nella fase di progettazione sono state effettuate le operazioni necessarie a prevenire eventuali inefficienze nella formulazione e nella sequenza dei quesiti del questionario, a correggere i possibili errori nelle norme di rilevazione ed a risolvere eventuali contraddizioni tra i diversi piani di lavoro in cui si articola il Censimento.

In particolare, l'indagine pilota condotta su un campione di 2.421 unità locali, con 1.941 rispondenti, ha permesso di selezionare tra differenti versioni del questionario provvisorio e di rivedere le norme di rilevazione. La versione prescelta è stata quindi resa definitiva, dopo aver appurato gli opportuni cambiamenti ed essere stata analizzata sotto il profilo logico formale.

L'esame delle coerenze tra i piani di rilevazione, codifica e revisione, di compatibilità e correzione, di elaborazione e diffusione dei dati ha permesso di fondere in un sistema integrato le diverse normative e protocolli.

## RACCOLTA DEI DATI

Ciascuna delle diverse figure che hanno operato (rispondenti, rilevatori e coordinatori) e delle differenti operazioni effettuate (dall'individuazione delle unità alla compilazione ed al ritiro dei questionari) durante la fase di rilevazione dei dati possono originare errori di vario tipo ed intensità.

Allo scopo di ridurre e prevenire tali errori si è agito da un lato sollecitando la collaborazione dei rispondenti e dall'altro curando in modo particolare l'organizzazione della rete di rilevazione.

Un'importante campagna di informazione ha permesso di raggiungere ampi strati della popolazione investigata, poiché è stata condotta capillarmente, utilizzando diversi mezzi di comunicazione di massa.

Durante la fase di rilevazione sul campo, l'assistenza fornita ai cittadini mediante il «numero verde» o, direttamente, dalle strutture dell'Istituto, per sciogliere eventuali dubbi nella compilazione del questionario ha fortemente contribuito a ridurre l'errore di rilevazione.

I chiarimenti chiesti dai rispondenti costituiscono da un lato una testimonianza della collaborazione dei cittadini (200.000 chiamate in tutto il Paese per il complesso dei Censimenti generali), dall'altro costituiscono un indicatore delle difficoltà riscontrate dai rispondenti nella compilazione del questionario.

L'obiettivo di garantire un soddisfacente standard qualitativo alla rete di rilevazione è stato perseguito operando da un lato sulla selezione e l'addestramento del personale e dall'altro sull'organizzazione delle funzioni di controllo ed assistenza riguardo operazioni sul campo.

Per migliorare la preparazione della rete di rilevazione, e quindi prevenire gli errori dovuti all'inosservanza delle disposizioni e derivanti da inefficienza riguardo al contatto e all'assistenza ai rispondenti, una particolare attenzione è stata posta nella formazione e nell'addestramento dei soggetti operanti ai diversi livelli dell'organizzazione periferica di supervisione e di rilevazione. Sono stati predisposti manuali e videocassette contenenti non soltanto le norme ma anche le modalità più idonee all'approccio con le differenti unità di rilevazione. Le funzioni di controllo e di assistenza sono state assicurate, a livello periferico, dagli Uffici provinciali di Censimento, dagli Uffici comunali di Censimento e dai coordinatori. Questa nuova figura, in particolare, è stata prevista dal D.P.R. 23-7-1991 n. 254 nei comuni con più di 10.000 abitanti. In ambito provinciale, inoltre,

hanno operato ispettori dell'Istituto, con il compito di garantire l'osservanza delle norme e fornire assistenza alla rete periferica.

Ai comuni con più di 7.000 abitanti è stato fornito un terminale telematico con il quale, attraverso la rete Videotel, sono stati in grado di colloquiare agevolmente con le strutture centrali. Ciò ha permesso di realizzare, nel corso stesso del processo, un controllo centralizzato della fase di rilevazione dei dati nonché di rispondere tempestivamente ai chiarimenti richiesti dagli uffici comunali e di intervenire in modo rapido ed efficace.

Per ulteriori dettagli su questa ed altre fasi di lavoro, si rinvia al Fascicolo 1 del volume «*La progettazione dei Censimenti 1991*».

#### FASE DI REVISIONE E CODIFICA

Prima dell'inoltro ai centri di registrazione, i questionari raccolti sono stati sottoposti presso i comuni ad operazioni di revisione e codifica. Al fine di assicurare l'omogeneità ed un adeguato standard qualitativo a tali operazioni, la codifica di alcune risposte aperte (ad esempio l'attività economica, la provincia ed il comune sede dell'unità locale) è stata svolta da personale appositamente istruito, in genere dai coordinatori, come previsto dall'art. 30 del Regolamento di esecuzione del Censimento. Per agevolare la fase di revisione e codifica e per assicurare una omogenea interpretazione delle norme, oltre ai manuali di rilevazione, sono state utilizzate, quale materiale di formazione, anche videocassette contenenti numerose esemplificazioni pratiche. Una prima revisione è stata effettuata dai coordinatori al momento della raccolta dei questionari; controlli quantitativi e qualitativi sono stati condotti dagli uffici comunali prima dell'inoltro dei questionari ai centri di registrazione finalizzati, anche, ad eventuali azioni di ritorno sul campo per perfezionare i risultati censuari.

#### CONFRONTO TRA I DATI CENSUARI E GLI ELENCHI PROVINCIALI DEL REGISTRO DITTE

Al fine di contenere al massimo gli errori di copertura, l'Istituto ha inviato a tutti i comuni gli elenchi delle ditte operanti sul territorio di competenza ed iscritte presso le Camere di Commercio, Industria e Artigianato, con segnalazione, per ciascuna di esse, del grado di probabilità di esistenza (scarsa, media, alta, altissima) ricavato in base ad alcuni elementi oggettivi di riscontro (pagamento IVA, pagamento bollettino esazione annuale, ecc.). Detti elenchi sono stati integrati con altri in possesso dell'Istat.

#### FASE DI REGISTRAZIONE

Dopo le operazioni di revisione e codifica, i questionari sono stati registrati su supporto informatico. Tale fase di lavoro è particolarmente delicata nel caso dei censimenti perché dalla qualità della registrazione dipende il numero di ritorni sui documenti cartacei nella successiva fase di controllo e di elaborazione dei dati.

Il complesso dei questionari è stato suddiviso in invii per la registrazione da parte di ditte esterne, presso le quali sono stati effettuati numerosi controlli per verificare la capacità tecnica dichiarata e, successivamente, il rispetto delle norme contrattuali.

Per prevenire gli errori ed agevolare il controllo, è stato utilizzato un sistema di precodifica dei quesiti del questionario (sistema posizionale dei codici), atto a ridurre il verificarsi di sequenze di codici uguali e, quindi, la possibilità di errori dell'operatore. Per controllare, inoltre, l'effettiva presenza di modalità rare è stata adottata per talune variabili un tipo di registrazione (registrazione

controllata) che impone all'operatore di controllare e ribattere il valore sospetto e, contemporaneamente, segnala in un apposito campo del record l'effettuazione di tale operazione.

L'accettazione del materiale registrato è stata subordinata ad una procedura di «validazione» posta in essere al momento dell'acquisizione dei supporti informatici (nastri) da parte del Centro Unificato Servizi, struttura predisposta per l'occasione presso l'Istat, la quale poteva rifiutare il nastro, con conseguente obbligo di una nuova lavorazione da parte del centro di registrazione, se non fossero stati rispettati determinati parametri di qualità, fissati contrattualmente.

La procedura prevedeva tre controlli: controllo dei requisiti informatici, controllo quantitativo e controllo qualitativo.

Con il primo controllo, si è effettuata la verifica dei requisiti informatici del file prodotto (quali ad esempio la lunghezza dei vari tipi record) e la compatibilità della registrazione con le caratteristiche dell'hardware usato dall'Istituto.

Con il secondo, è stata verificata l'uguaglianza tra il numero di questionari rilevati ed inviati alla ditta e quello contenuto nel file. A tale scopo, sono state utilizzate le informazioni riportate nei documenti di distinta che accompagnavano il materiale cartaceo (dai comuni al centro di registrazione e da questo all'Istat) ed i dati di consistenza a livello di singolo comune forniti direttamente all'Istituto dagli Uffici comunali di Censimento.

Con il terzo controllo, infine, si è verificata la corrispondenza, su base campionaria, delle informazioni registrate dall'Istat con quelle registrate dalla ditta esterna. In particolare per ogni invio è stato selezionato un campione di modelli che sono stati nuovamente registrati dalla struttura interna Istat ed i record del file così ottenuto sono stati accoppiati, mediante codici identificativi, con quelli originariamente selezionati dal nastro fornito dalla ditta esterna. Dal confronto tra le due registrazioni è stato calcolato l'errore medio di registrazione come rapporto tra il numero di byte differenti riscontrati in ogni coppia di record ed il numero complessivo di byte. Tale errore medio, calcolato su un campione di questionari, non può essere confrontato con l'errore ammissibile (pari al 5 per mille) ma deve essere comparato con una soglia di accettazione fissata in funzione della numerosità del campione, del rischio del committente (ovvero la probabilità di accettare un file con un errore medio non tollerabile) e del rischio del fornitore (ovvero la probabilità di vedersi rifiutare un file con un errore medio tollerabile).

Nel prospetto 2 è riportato il numero di record registrati presso il Centro Unificato Servizi, il relativo numero di battute utili e l'errore medio calcolato.

#### **Prospetto 2 - Esito dei controlli in fase di registrazione**

DESCRIZIONE	Valori
Totale record controllati	53.254
Totale battute controllate	2.291.164
Errore medio campionario in byte (per mille)	7,3

#### **FASE DI CONTROLLO E CORREZIONE**

I singoli invii, una volta accettati, sono stati sottoposti ad una procedura di controllo e correzione dei dati. Tale procedura è risultata abbastanza complessa sia per il numero di questionari da esaminare sia per la necessità di verificare eventuali relazioni esistenti tra di essi e sia, infine, per la delicatezza delle correzioni da apportare. Infatti una procedura di verifica e correzione dei dati deve rispettare le sequenze di tipo logico e le sequenze di tipo sostanziale dovute al fatto che le in-

formazioni non sono messe tutte sullo stesso piano ma sono distinte a seconda della loro importanza riguardo ai fini che il rilievo censimentale si propone.

La sequenza di operazioni che sono state effettuate sui dati provenienti dalla registrazione esterna può essere concettualmente suddivisa nei seguenti controlli, ai quali potevano conseguire azioni di correzione di tipo diverso:

- controllo quantitativo delle unità;
- controllo delle notizie identificative del tipo record e del questionario;
- ricostruzione dei questionari delle unità locali a partire dai tipi record;
- accoppiamento dei fogli anagrafici ai questionari generali;
- accoppiamento dei questionari generali ai questionari settoriali,
- ricostruzione delle imprese e delle istituzioni plurilocalizzate;
- controllo di copertura delle imprese e delle istituzioni;
- controllo delle notizie fondamentali delle imprese, delle istituzioni e delle unità locali;
- analisi delle mancate risposte;
- controllo qualitativo delle notizie relative alle imprese ed alle istituzioni;
- controllo qualitativo delle notizie relative alle unità locali;
- imputazione dei dati mancati o incompatibili;
- tavole di verifica.

#### *Il controllo quantitativo*

Il primo controllo effettuato è stato quello del riscontro quantitativo del numero di questionari effettivamente registrati. Ciò è stato possibile sulla base della documentazione prevista per il ritiro e la consegna dei questionari (fra Comuni, Centri di registrazione, Istat). Il secondo controllo quantitativo è stato effettuato utilizzando fonti esterne all'Istat e lo schedario «SIRIO», implementato in Istat dopo il Censimento del 1981 per le imprese con 10 addetti ed oltre. Quest'ultimo controllo si prefigura come un'analisi di copertura dell'operazione censuaria e non come un semplice controllo del materiale registrato.

#### *Il controllo delle notizie identificative*

I questionari utilizzati nella raccolta dei dati sono stati trasposti su supporto informatico nei seguenti cinque tipi record:

- Notizie anagrafiche sull'impresa o istituzione e sull'unità locale,
- Notizie sull'impresa o istituzione e prime notizie sull'unità locale,
- Notizie sugli addetti dell'unità locale di impresa o istituzione,
- Altre notizie sull'unità locale di impresa,
- Altre notizie sull'unità locale di istituzione.

Un insieme di codici identificativi (provincia, comune, sezione, numero pacco, numeri progressivi provvisorio e definitivo e codice fiscale) hanno reso possibile la ricostituzione del questionario nonché l'individuazione del modello cartaceo.

Controlli preliminari hanno riguardato le sole notizie identificative del questionario e dell'impresa o istituzione sempre per garantire l'esatta ricomposizione del questionario.

Il codice fiscale, richiesto per la prima volta, è risultato determinante ai fini della ricostruzione delle imprese essendo identico per tutte le unità locali dipendenti da una stessa impresa. Non altrettanto si può dire per le istituzioni, in quanto le corrispondenti unità locali possono disporre e uti-



lizzare ciascuna un proprio codice fiscale (scuole, ospedali ecc.) ovvero il codice fiscale può essere utilizzato da più realtà economiche (esempio tipico sono le aziende municipalizzate che hanno lo stesso codice fiscale dei comuni).

### Prospetto 3 – Esito dei controlli delle notizie identificative

TIPO DI ERRORE	Percentuale di errore
Codice fiscale	16,7
Codice di comune	0,1
Sezione di Censimento	0,7
Numero definitivo di questionario	0,5
Questionario doppione	0,3

Come si può osservare dal prospetto 3, vi è un'alta incidenza di errori nel codice fiscale e ciò è imputabile sia alla errata o omessa trascrizione sul modello da parte dei rispondenti sia alla registrazione (16 byte alfanumerici).

Per la correzione di alcuni di tali dati (codice fiscale, ubicazione dell'unità locale o della sede dell'impresa) si è fatto ricorso al Sistema Informativo del Censimento dell'Industria e dei Servizi (SICIS), per altri al supporto cartaceo.

Il SICIS è composto da un insieme di quattro archivi nazionali delle imprese (Istat - SIRIO; Ministero delle Finanze; Inps; Camere di commercio - Registro Ditte) e da circa cinquanta subarchivi, riferiti a imprese e istituzioni (banche, assicurazioni, scuole, unità sanitarie, ecc...) costituiti in Istat per l'occasione, al fine di consentire il controllo dei dati censuari.

#### *Ricostruzione dei questionari delle unità locali e ricostruzione delle imprese e delle istituzioni plurilocalizzate*

Com'è stato ricordato, il Censimento del 1991 si caratterizza per la rilevazione delle imprese e delle istituzioni (rilevate nel 1981 soltanto a livello di unità locale) e per la rilevazione delle caratteristiche strutturali delle imprese di media e grande dimensione, eseguita con l'ausilio del questionario denominato *settoriale*.

Inoltre, le procedure poste in atto per garantire la segretezza delle informazioni statistiche raccolte prevedevano la registrazione separata delle notizie anagrafiche da quelle propriamente statistiche, per cui, in sede di controllo ed elaborazione, si è dovuto procedere alla ricostruzione del questionario generale.

Per le unità locali per le quali è stato compilato il questionario settoriale, è stato necessario procedere anche all'aggancio dei due questionari, per verificare la corrispondenza di talune risposte ed eventualmente per integrare correttamente quelle mancanti (ubicazione dell'unità locale, codice di attività economica, numero di addetti dell'unità locale e dell'impresa ecc.).

Quest'ultima fase, aggancio del questionario generale al questionario settoriale, si è rivelata piuttosto laboriosa in quanto i due questionari, relativi ad una stessa unità locale, sono stati compilati in due sedi diverse: il primo nella sede dell'unità locale ed il secondo nella sede dell'impresa. Per questo accoppiamento sono state necessarie puntuali e precise correzioni dei codici di aggancio (costituiti dal codice fiscale, dai codici di provincia e comune sede dell'impresa, dai codici di provincia e comune sede dell'unità locale ed anche, quando necessario, dal codice di avvia-

mento postale al fine dell'individuazione del quartiere allorché in uno stesso comune erano presenti più unità locali, dal codice di sezione di Censimento per le imprese).

In sintesi, si è proceduto ad un triplice accoppiamento orizzontale: lembo del questionario con notizie anagrafiche, questionario generale e questionario settoriale; ed ad un accoppiamento verticale, per ricongiungere, a parità di codice fiscale, tutte le unità locali appartenenti ad una stessa impresa.

Nel prospetto 4 sono riportate le percentuali di errore complessivamente riscontrate in questa fase: l'accoppiamento parziale è causato dall'errore presente in alcuni codici che non hanno garantito il perfetto accoppiamento tra il questionario generale e quello settoriale; il mancato accoppiamento è causato dall'errore presente nel codice fiscale o in tutti i codici necessari all'accoppiamento o, infine, dalla mancanza del questionario settoriale o di quello generale; il terzo tipo di errore è dovuto alla erronea composizione dell'impresa o dell'istituzione, a causa della mancanza di una o più unità locali dovuta a errore nel codice fiscale, o mancata rilevazione delle unità stesse o, infine, alla errata registrazione del numero di unità locali dipendenti, dichiarato dalla sede.

**Prospetto 4 – Errori riscontrati nella fase di ricostruzione dei questionari delle unità locali e delle imprese plurilocalizzate**

TIPO DI ERRORE	Percentuale di errore
Accoppiamenti parziali	2,9
Mancati accoppiamenti	18,5
Errata composizione dell'impresa o istituzione	3,9

Dopo la ricostruzione di un unico record per ogni unità locale, e di un insieme completo di record di unità locali per ogni impresa o istituzione plurilocalizzate, si è proceduto alla verifica del numero di addetti dichiarati dalla sede dell'impresa o istituzione e da tutte le unità locali di cui l'impresa o istituzione è composta. Tale controllo verticale è stato preceduto da un controllo orizzontale atto a verificare la corrispondenza della somma degli addetti per posizione professionale con il totale degli addetti presenti nell'unità locale e, nel caso delle imprese medio grandi, con il numero di addetti che la sede dell'impresa aveva dichiarato, per quella unità locale, nel questionario settoriale.

#### *Il controllo della copertura*

La fase di accoppiamento dei questionari generali con i questionari settoriali ha costituito un ulteriore controllo della copertura dal momento che l'esistenza dei questionari settoriali era stata verificata, anche se limitatamente alle imprese con oltre 200 addetti, con l'ausilio dello schedario SIRIO sulle imprese gestito dall'Istat (2). Per il controllo della copertura delle istituzioni, invece, sono stati predisposti, prima delle operazioni censuarie, un insieme di 50 archivi contenenti gli elenchi delle principali istituzioni presenti sul territorio (ministeri, scuole, USL, preture, ecc.).

(2) Cfr. Istat, «7° Censimento dell'industria e dei servizi - Caratteristiche strutturali delle imprese di media e grande dimensione», 1993.

### *Il controllo delle notizie fondamentali*

Nel controllo delle notizie rilevate con il Censimento è stata data la priorità ai quattro caratteri ritenuti fondamentali: l'attività economica, la forma giuridica, gli addetti e l'iscrizione all'artigianato.

La codifica dell'attività economica delle imprese, effettuata dai revisori comunali, è stata confrontata con quella presente negli altri archivi sulle imprese (SICIS), che contengono la stessa informazione e precisamente quelli di:

- Istat (SIRIO);
- Ministero delle Finanze;
- Inps;
- Camere di commercio (Registro Ditte).

I sei archivi, compreso quello del Censimento settoriale e quello del Censimento generale, sono stati accoppiati sulla base del codice fiscale delle imprese e, per ognuno di essi, è stata calcolata la frequenza delle codifiche coincidenti. Sulla base di tale frequenza è stata stimata la probabilità di errore relativamente alla codificazione dell'attività economica associata ai singoli archivi. Per ogni impresa, quindi, sono state stimate le probabilità composte di errore per ciascuna codifica presente ed è stata scelta quella con la minore probabilità, considerandola come «codifica ottimale». Nei casi in cui, a livello delle prime due cifre della codifica e per le imprese di media e grande dimensione, si è riscontrata una differenza tra la codifica presente nel questionario del Censimento generale e la «codifica ottimale» si è proceduto alla verifica della descrizione dell'attività dichiarata sul questionario. Sempre con riferimento alle imprese, una procedura simile è stata adottata per il controllo della forma giuridica e del numero totale degli addetti. In particolare quest'ultimo è stato confrontato con la media del numero di addetti desunta dai vari archivi deprimendo i valori eccentrici (media dei logaritmi); nel caso di discordanza elevata, si è fatto ricorso ai questionari ovvero ad accertamenti diretti presso le imprese.

L'iscrizione all'albo degli artigiani dichiarata sui questionari è stata controllata con l'analoga informazione contenuta negli archivi dell'Inps e del Registro Ditte.

Per quanto riguarda le istituzioni, la verifica del codice di attività attribuito dai revisori comunali, nonché della forma giuridica e del numero degli addetti, è stata effettuata, per tutte le unità locali censite, mediante confronto con gli archivi delle istituzioni contenute nel SICIS. Nei casi di discordanza si è fatto ricorso a controlli diretti sui questionari o presso le Istituzioni.

Le codifiche dell'attività economica, della forma giuridica, di iscrizione all'albo degli artigiani ed il totale degli addetti all'impresa o istituzione sono stati inseriti in un unico file per essere corretti dopo la verifica delle incompatibilità interne dei questionari.

### *Il controllo delle altre notizie*

Successivamente alla correzione dei dati identificativi e di quelli considerati fondamentali, si è proceduto alla verifica delle incompatibilità, presenti in ciascun questionario, che è stata effettuata diversamente per le variabili quantitative e quelle qualitative.

Per le prime sono stati ricercati i valori anomali mediante raffronto con i valori medi che caratterizzavano le singole variabili; per le seconde, invece, sono stati evidenziati i valori fuori campo di osservazione e quelli che causavano incompatibilità con le risposte presenti in altri quesiti.

Prima di procedere alla ricostruzione delle mancate risposte, è stata verificata l'entità delle stesse per ciascun quesito e si è deciso di non intervenire con alcuna correzione nei casi in cui

tale percentuale fosse risultata elevata, lasciando in questi casi l'indicazione di mancata risposta.

Attraverso un dettagliato elenco di regole di compatibilità, sono state individuate le variabili qualitative contenenti valori fuori campo di osservazione o incompatibilità con valori presenti per altre variabili.

Le variabili per le quali è stata segnalata la presenza di un valore non compatibile sono state distinte in tre tipi, a seconda del criterio di correzione da adottare: imputazione deterministica, imputazione non deterministica e imputazione stocastica con donatore.

L'imputazione deterministica è stata limitata a quelle variabili che non superavano le regole di compatibilità e per le quali risultava immediata la determinazione del valore «vero» da imputare. Tale tipo di imputazione è stata adottata in presenza di errori sistematici come: l'assenza del codice di attività dell'impresa in presenza di quello dell'unità locale o viceversa, l'assenza di un totale o di un imprenditore; gli errori che emergono dal non rispetto delle regole formali, ovvero di quelle regole con le quali è controllata la corretta compilazione del questionario nelle sue sequenze logiche.

Nel prospetto 5 sono riportate le percentuali di correzioni deterministiche effettuate con riferimento al totale dei questionari compilati (in particolare la correzione dell'imprenditore è dovuta alla riclassificazione dei soci in imprenditori e coadiuvanti, mentre l'imposizione ex novo dell'imprenditore è stata effettuata quando in un'impresa questo non risultava presente).

**Prospetto 5 – Frequenza di imputazione deterministica per alcuni principali tipi di errore.**

PRINCIPALI TIPI DI ERRORE	Frequenza (%)
Forma giuridica	1,8
Attività economica dell'impresa o istituzione	0,5
Attività economica dell'unità locale	1,0
Correzione dell'imprenditore	5,5
Imposizione dell'imprenditore	4,8
Assenza del numero totale di addetti all'unità locale	2,8
Assenza del numero totale di addetti all'impresa o istituzione	1,8

Nel prospetto 6 sono riportate, invece, le percentuali di errori corretti ricorrendo alle informazioni del SICIS se l'errore era stato già evidenziato, come descritto in precedenza, oppure ricorrendo direttamente ai questionari.

**Prospetto 6 – Frequenza di imputazione non deterministica per alcuni principali tipi di errore**

PRINCIPALI TIPI DI ERRORE	Frequenza (%)
Forma giuridica	0,7
Attività economica dell'impresa o istituzione	4,6
Attività economica dell'unità locale	4,0
Totale addetti all'unità locale	2,5
Totale addetti all'impresa o istituzione	7,6

L'imputazione stocastica con donatore è stata utilizzata in tutti i casi in cui le regole sostanziali risultavano fallite e per le quali non fosse immediato conoscere il valore «vero».

Per le variabili qualitative da correggere con criteri stocastici, e per le variabili quantitative che presentavano valori anomali, azzerati in seguito all'analisi della distribuzione delle variabili, è stata adottata la procedura di imputazione con il metodo del donatore con distanza minima, realizzata per la prima volta in Istat, per la messa a punto dei dati del Censimento 1991.

L'intero file formato dai questionari di unità locali sedi di impresa o di istituzione o di semplici unità locali è stato suddiviso in un file contenente soltanto i record «errati» e un altro contenente i soli record «esatti».

La ricerca del record «esatto» da cui prelevare l'informazione mancante è stata effettuata sulla base di una funzione di distanza. Come donatore è stato scelto il record con distanza minima dal record «errato», in modo da ricostruire l'informazione mancante con l'ausilio del record che fosse il più possibile simile al record contenente l'errore.

Più precisamente, il record donatore è stato individuato sulla base di una funzione di distanze ponderate, misurate su alcune variabili covariate della variabile da imputare.

Più precisamente le variabili presenti nel questionario sono state distinte in tre gruppi: variabili di strato, variabili di matching, variabili da imputare, individuando come variabili di strato e di matching quelle statisticamente legate (covariate) alla variabile da imputare.

Le variabili di strato introdotte per calcolare la distanza tra il record errato e quelli esatti, sono le seguenti:

- tipo di questionario
  - questionario generale di impresa
  - questionario generale di istituzione
- tipo di unità locale
  - unità locale sede di impresa o istituzione
  - unità locale non sede di impresa o istituzione
- attività economica
  - classificazione per gruppi di attività economica (prime tre cifre della codifica);
- grandi classi dimensionali di addetti
  - piccole e medie imprese o istituzioni (da 1 a 49 addetti)
  - grandi imprese o istituzioni (50 addetti e più).

Altre variabili di strato sono state inserite successivamente soltanto per alcuni tipi di variabili da correggere: ad esempio per le notizie retrospettive dell'impresa relative al 1990, la scelta del donatore non poteva che cadere su un'impresa esistente nel 1990.

Le variabili di matching utilizzate per definire la funzione di distanza variano a seconda della variabile da imputare e sono state scelte tra le seguenti:

- numero di addetti;
- classe di addetti:
  - 1 addetto,
  - 2 addetti,
  - da 3 a 5 addetti,
  - da 6 a 9 addetti,
  - da 10 a 19 addetti,

- da 20 a 49 addetti,
- da 50 a 99 addetti,
- da 100 a 199 addetti,
- da 200 a 499 addetti,
- da 500 a 999 addetti,
- 1000 addetti e più;
- classe di unità locali;
- province di appartenenza;
- classificazione per categorie delle attività economiche;
- tipo di unità locale (amministrativa o operativa).

Le variabili da imputare, per le quali sono state definite le stesse variabili di strato e di matching, sono state raggruppate al fine di procedere ad una imputazione congiunta di più errori senza ripetere la ricerca del donatore più vicino.

Il record donatore è stato utilizzato solo dopo aver superato due ulteriori controlli:

- che la distanza ponderata non risultasse superiore alla distanza massima assunta come tollerabile;
- che il record candidato non fosse stato utilizzato più di tre volte.

I record errati per i quali non è stato possibile trovare un donatore con distanza inferiore al limite tollerato, sono stati corretti in modo non automatico.

**Prospetto 7 – Frequenza di imputazione da donatore per alcuni principali tipi di errore**

PRINCIPALI TIPI DI ERRORE	Frequenza (%)
Possesso di unità locali all'estero	0,1
Effettuazione diretta di importazioni o di esportazioni	4,7
Consorzio o associazione con altre imprese o istituzioni	3,0
Disponibilità di attrezzature informatiche	2,9
Utilizzazione di beni in leasing	3,3

## LE TAVOLE DI VERIFICA

Prima di rendere definitivi i dati per la pubblicazione, è stata predisposta una serie di tavole di verifica al fine di accertare la qualità delle informazioni prodotte.

Le tipologie di controllo possono essere ricondotte a due: controllo di coerenza interna di ciascuna tabella e verifica di coerenza tra tavole diverse. In quest'ultimo caso, sono state esplicitate le relazioni più significative tra aggregati ed indicatori che compaiono in più tavole, per verificarne appunto le condizioni di coerenza (relazioni di uguale, maggiore, minore; somma o differenza di aggregati parziali ecc.).

## 8. Il piano di diffusione dei risultati

Con il piano di diffusione dei risultati definitivi del 7° Censimento generale dell'industria e dei servizi si è inteso valorizzare, nella misura maggiore possibile, il contenuto informativo dei dati ri-

levati, garantendo in ogni caso il tradizionale dettaglio dell'informazione per la confrontabilità con i precedenti Censimenti.

Il piano delle pubblicazioni risulta così articolato:

#### LA PROGETTAZIONE DEI CENSIMENTI

1. Basi territoriali, organizzazione, campagna di informazione, piano dei controlli;
2. Censimento della popolazione: il piano della rilevazione;
3. Censimento dell'industria e dei servizi: il piano della rilevazione;
4. I documenti.

Nel volume, suddiviso nei 4 fascicoli sopracitati, sono illustrati gli aspetti fondamentali di progettazione, tecnica di indagine e piano dei controlli dei due censimenti. È presente una parte di documentazione (circolari, leggi, ecc.) utile ai fini di una ricostruzione completa dell'impostazione dei Censimenti.

#### RISULTATI PROVINCIALI E COMUNALI SULLE IMPRESE, SULLE ISTITUZIONI E SULLE UNITÀ LOCALI - DATI PROVVISORI

Il volume contiene i dati provvisori, comunali e provinciali, relativi alle imprese, alle istituzioni e alle unità locali. I dati sono presentati secondo grandi raggruppamenti di attività economica e secondo le classificazioni tipologiche dei Comuni.

#### INDUSTRIA E SERVIZI - CARATTERISTICHE STRUTTURALI DELLE IMPRESE DI MEDIA E GRANDE DIMENSIONE - DATI PROVVISORI

Il volume riporta i dati desunti dai questionari settoriali di Censimento relativi alle imprese industriali con 10 addetti e più e alle imprese dei servizi con 6 addetti e più. Le tavole in esso contenute forniscono un'immagine delle principali caratteristiche strutturali rilevate e sono suddivise in tre parti: nella prima si approfondisce l'analisi sulla struttura delle imprese, nella seconda quella delle unità locali e nella terza sono presentati alcuni risultati a livello provinciale.

#### IMPRESE, ISTITUZIONI E UNITÀ LOCALI

1. Fascicoli provinciali (95);
2. Fascicoli regionali (20);
3. Fascicolo nazionale.

I volumi, disponibili anche su supporto informatico (floppy disk), contengono i dati relativi alle principali caratteristiche strutturali delle imprese, delle istituzioni e delle unità locali, forniti a livello territoriale dettagliato.

#### ATLANTE TEMATICO DEMOGRAFICO ED ECONOMICO

Il volume, attraverso cartogrammi ed altre rappresentazioni grafiche, fornisce una visione sintetica delle caratteristiche dei fenomeni demografici, sociali ed economici al livello delle principali suddivisioni territoriali. Il confronto fra i diversi cartogrammi consente di cogliere i legami fra i vari fenomeni considerati sul territorio.

## **VOLUMI SETTORIALI**

I volumi presentano un'ampia documentazione relativa alle principali caratteristiche delle unità rilevate dal Censimento, con riferimento ai settori economici più significativi.

## **I CONTROLLI DI QUALITÀ**

Nel volume sono riportati gli aspetti fondamentali dell'analisi svolta riguardo al controllo di qualità sui Censimenti, i risultati di tali controlli relativamente alle principali fasi di lavorazione e per tipologia di errore. In particolare, sono evidenziati i dati e le valutazioni rispetto alle fasi di registrazione e di elaborazione dei dati e le informazioni desunte dall'indagine di qualità e dalle indagini di copertura.

## **ULTERIORI FORME DI DIFFUSIONE**

Allo scopo di favorire un'ampia utilizzazione dei dati raccolti con il Censimento, ulteriori forme di diffusione saranno costituite dalle banche dati dell'Istat e da tavole che, anche se non destinate alla pubblicazione, sono state elaborate e sono disponibili a richiesta dei singoli utenti (vedi Appendice A). Le richieste vanno inoltrate all'Istituto Nazionale di Statistica - Dipartimento Diffusione e Banche Dati - Via Cesare Balbo, 16 - 00184 Roma.



## Definizioni

### Impresa

Ai fini del Censimento, per impresa si intende «l'organizzazione di una attività economica esercitata con carattere professionale al fine della produzione di beni o per la prestazione di servizi destinabili alla vendita».

Le imprese possono essere «unilocalizzate», costituite, cioè, da una sola unità locale, (che coincide, pertanto, con la sede dell'impresa) o «plurilocalizzate», costituite da due o più unità locali, delle quali una coincidente con la sede dell'impresa e l'altra (o le altre) situata nello stesso comune e/o in comune diverso (3).

I dati riportati nel presente fascicolo fanno riferimento a tutte le imprese, ivi comprese quelle che svolgevano la propria attività in forma artigianale ed ambulante.

### Istituzione

Per istituzione si intende «una unità che ha una contabilità completa ed una autonomia di decisione, la cui funzione principale è quella di produrre beni e servizi non destinabili alla vendita, finanziandosi prevalentemente o mediante prelevamenti obbligatori effettuati presso tutte le altre unità istituzionali dell'economia, cioè famiglie e imprese (Istituzioni dell'Amministrazione pubblica), o mediante versamenti volontari delle famiglie e/o dei soggetti che si sono organizzati per la gestione di un interesse comune (istituzione sociale privata)». Tale definizione è il frutto delle analisi svolte dalla «Commissione di studio incaricata di formulare proposte in merito agli aspetti tecnici e metodologici del 7° Censimento generale dell'industria e dei servizi» e rappresenta il tentativo più approfondito svolto in Italia per inquadrare in maniera chiara ed univoca un concetto ed una realtà economica per molti versi indefiniti.

### Unità locale di impresa e di istituzione

Per unità locale deve intendersi «il luogo variamente denominato (stabilimento, laboratorio, negozio, officina, ristorante, albergo, bar, ufficio, agenzia, magazzino, studio professionale, abitazione, scuola, ospedale, dogana, esattoria, intendenza, ecc.) in cui si realizza la produzione di beni o nel quale si svolge o si organizza la prestazione di servizi destinabili o non destinabili alla vendita». In base a questa definizione ogni impianto o corpo d'impianti fisicamente individuato, in cui si svolge una qualsiasi attività economica costituisce, di norma, un'unità locale. Di conseguenza, tutto ciò che è materialmente situato nell'ambito di una unità locale viene considerato

(3) Cfr. Istat, «La progettazione dei Censimenti 1991 - Fascicolo 3 - Censimento dell'industria e dei servizi. Il piano di rilevazione», 1993.

come parte integrante dell'unità stessa, anche se trattasi di impianto e attrezzature destinati ad uffici direttivi, tecnici o amministrativi, oppure destinati all'esercizio di attività differenti da quella principale e che si svolgono nella unità locale considerata.

Viene, in sostanza, confermata la definizione del 1981, in conformità con l'atteggiamento adottato nell'ambito della Comunità Economica Europea. Con la precisazione che trattasi di servizi «destinabili o non destinabili alla vendita», pertanto la definizione si rende valida sia per le unità locali gestite da imprese che da istituzioni. In altri termini il concetto di unità locale adottato nel 1981 è stato esteso anche a tipologie tipiche delle istituzioni quali ad esempio la dogana, l'esattoria ecc.

L'unità locale si distingue in:

- *Unità locale operativa*, costituita dall'unità ove si attua la produzione di beni, o la prestazione di servizi, destinabili o non destinabili alla vendita, variamente denominata secondo le consuetudini ed il tipo di attività economica (stabilimento, laboratorio, negozio, officina, ristorante, albergo, bar, agenzia, studio professionale, abitazione, magazzino, scuola, ospedale, dogana, intendenza, ecc.);

- *Unità locale amministrativo-gestionale* che è l'unità, purché fisicamente o funzionalmente distinta da altra unità locale operativa, costituita dalla sede d'impresa/istituzione o dagli uffici direttivi, amministrativi e tecnici ove si attuano attività inerenti all'organizzazione, alla gestione finanziaria, alla formazione del personale, alla contabilità, all'elaborazione dei dati, ecc.

A differenza del 1981, si è voluto dare una definizione più ampia alle unità locali amministrative in considerazione anche della notevole importanza che attualmente riveste il problema della gestione delle imprese/istituzioni e in generale dello sviluppo delle attività di servizio al loro interno. Il Censimento attribuisce a questo tipo di unità locale l'attività economica prevalente dell'impresa/istituzione da cui dipende.

Qualora la suddetta attività a carattere amministrativo di supporto alla gestione (organizzazione, gestione finanziaria, consulenza legale e commerciale, formazione del personale, contabilità, elaborazione dati, ecc.) e le attività di produzione (di beni o di servizi) di una impresa o di una istituzione vengano svolte in luoghi fisicamente diversi o, pur coesistendo, con modalità funzionalmente distinte (nel senso che hanno gestione completamente separata per cui, tra l'altro, il personale a esse adibito non è intercambiabile), si è in presenza di due unità locali della stessa impresa o istituzione e quella di supporto alla gestione viene detta «unità locale amministrativo-gestionale».

Un esempio di due unità locali, non fisicamente ma funzionalmente distinte può essere rappresentato da una agenzia di credito (unità locale operativa) ubicata nello stesso edificio in cui è situata la sede centrale (unità locale amministrativa gestionale) dell'impresa bancaria da cui l'agenzia dipende.

Con riferimento ad alcune attività economiche ed in analogia ai criteri di norma seguiti in occasione del Censimento economico del 1981, è reso necessario, ai fini pratici della rilevazione, adottare il concetto di unità locale operativa a *carattere comunale*. Con tale dizione si intende «l'insieme degli impianti, delle attrezzature, degli addetti, ecc., che, situati in più punti fisicamente distinti del territorio di uno stesso comune, fanno capo a una stessa impresa».

Di seguito si fornisce l'elenco delle attività per le quali viene adottato il concetto di l'unità locale operativa a carattere comunale:

- nel campo delle aziende di utilizzazione delle foreste e dei boschi (categoria 02.01.1), come unità locale è considerato l'insieme dei luoghi di abbattimento e segagione dipendenti da una stessa impresa e situati in uno stesso comune;

- nel campo dell'industria della pesca, piscicoltura e servizi connessi (divisione 05), come unità locale è considerato il complesso delle attrezzature e degli impianti dipendenti da una stessa impresa esistenti in uno stesso comune;

- nel campo delle industrie estrattive (divisioni 10, 11, 12, 13 e 14), come unità locale è considerato:

- nel caso di pozzi minerari, il complesso dei pozzi compresi in un'unica concessione mineraria e situati in uno stesso comune;

- nel caso di cave, il complesso delle cave facenti capo ad una stessa impresa e situate in uno stesso comune;

- nel campo delle costruzioni (divisione 45), come unità locale deve essere considerato il complesso dei cantieri dipendenti da una stessa impresa e situati in uno stesso comune. Qualora il cantiere installato in un comune estenda l'attività anche nel territorio di altri comuni come nel caso, ad esempio, di imprese che esplicano attività nel campo di lavori stradali, di bonifica, sistemazioni idrauliche, ecc. il complesso degli impianti e servizi è considerato con riferimento al comune dove sono installate le attrezzature principali;

- nel campo dei trasporti terrestri e trasporti mediante condotte (divisione 60), dei trasporti marittimi e per vie d'acqua (divisione 61), dei trasporti aerei (divisione 62), come unità locale è considerato il complesso dei servizi di esercizio gestiti da una stessa impresa o ente in uno stesso comune, intendendo per servizi di esercizio gli impianti, le attrezzature, ecc., funzionanti nell'ambito di uno stesso comune;

- nel campo delle comunicazioni, per quanto riguarda le telecomunicazioni (gruppo 64.2), come unità locale è considerato il complesso dei servizi di esercizio gestiti da una stessa impresa o ente in uno stesso comune, intendendo per servizi di esercizio gli impianti, le attrezzature, ecc., funzionanti nell'ambito di uno stesso comune;

- nel campo dei servizi per quanto riguarda le attività radiotelevisive (gruppo 92.2), come unità locale è considerato il complesso delle attrezzature, degli impianti, ecc., gestiti da una stessa impresa o ente e funzionanti nell'ambito dello stesso comune.

Alla luce delle definizioni e degli esempi riportati in precedenza, l'individuazione delle unità locali risulta, nella maggior parte dei casi, abbastanza agevole.

Tuttavia, alcune attività economiche particolari possono presentare difficoltà di individuazione. Nel seguito, si evidenziano le decisioni prese in merito ad alcune principali casistiche:

- nel campo dell'esercizio e noleggio di mezzi e di macchine agricole per conto terzi, con personale (categoria 01.41.1), come unità locale viene considerato il singolo deposito di macchine agricole;

- nel campo della produzione e distribuzione di energia elettrica (gruppo 40.1), come unità locale viene considerata non solo la singola centrale elettrica ma anche la singola stazione elettrica (di trasformazione, di smistamento, ecc.) anche se «funzionalmente» collegata a una centrale elettrica, purché stabilmente presidiata da almeno una persona;

- nel campo del commercio, per quanto riguarda il servizio di distribuzione stradale di carburanti e lubrificanti (gruppo 50.5), come unità locale viene considerato ciascun «punto vendita» per

la distribuzione di carburante, anche se questo costituisce attività accessoria di altra unità locale (garage, officina, ecc.);

- nel campo della gestione delle mense (classe 55.51) e della fornitura di pasti preparati (classe 55.52), come unità locale operativa viene considerato ogni singolo luogo dove l'impresa gestisce con proprio personale impianti e attrezzature per la distribuzione di pasti (preparati in loco o altrove) in mense aziendali, scolastiche, ecc., oppure per la fornitura di pasti preparati a compagnie di trasporto o a domicilio (per banchetti e simili);

- nel caso di posteggi stradali (parte della classe 63.21), ciascun posteggio viene considerato una unità locale a sé stante. Ai fini del Censimento sono presi in considerazione solo i posteggi a pagamento gestiti dall'Automobile Club d'Italia (ACI), da altri enti o da cooperative autorizzate;

- per quanto riguarda l'attività delle poste nazionali (classe 64.11), come unità locale viene considerato il singolo ufficio postale, telegrafico o simili;

- per l'attività di vigilanza privata (categoria 74.60.1) e per l'attività di pulizie e manutenzione industriale (categoria 74.70.1), come unità locale operativa viene considerata ogni singola sede cui fanno capo, amministrativamente o funzionalmente, persone e attrezzature dell'impresa operanti presso unità locali di altre imprese o istituzioni oppure presso fabbricati di civile abitazione. Non costituiscono quindi unità locali dell'impresa che eroga tali servizi i locali (stanze, magazzini, ecc.) eventualmente messi a disposizione da coloro ai quali il servizio viene prestato e utilizzati dal personale dell'impresa come spogliatoi o ripostigli per attrezzature o simili. In particolare, detto personale dell'impresa è incluso tra gli addetti dell'unità locale cui esso fa capo funzionalmente o amministrativamente, ancorché questa si trovi in altro comune;

- per quanto riguarda i depositi/magazzini o altri luoghi simili, essi non sono stati censiti come unità locali se non presidiati da almeno una persona.

Anche l'individuazione delle unità locali di istituzione non presenta, di norma, eccessive difficoltà. Tuttavia, in base alle definizioni adottate per il Censimento, vi sono dei casi in cui non è agevole stabilire qual'è la sede centrale di istituzione dalla quale l'unità locale dipende.

Ecco alcuni esempi:

- nel campo della «sanità pubblica» ciascun complesso ospedaliero, laboratorio di analisi, consultorio e simili costituisce una unità locale della «istituzione» USL (sede di istituzione) dalla quale dipende territorialmente, purché da essa fisicamente separato;

- nel campo della «istruzione pubblica» ciascuna scuola di ogni ordine e grado, con esclusione di quelle alle dirette dipendenze di amministrazioni locali (regione, provincia o comune), costituisce unità locale della istituzione Ministero della Pubblica Istruzione. Anche il Provveditorato agli studi, la Direzione didattica e simili, se separati fisicamente dall'edificio scolastico, sono unità locali del Ministero della Pubblica Istruzione.

Altri esempi chiarificatori possono essere dedotti dalla «Guida alla individuazione delle Istituzioni pubbliche» - 1991», predisposta in occasione del Censimento.

### **Addetti alle imprese**

Sono costituiti dalle persone indipendenti e dipendenti occupate (a tempo pieno, a part-time o con contratto di formazione e lavoro) alla data del 21 ottobre 1991, nelle unità economiche censite anche se temporaneamente assenti per servizio, ferie, malattia, sospensione dal lavoro, cassa integrazione, ecc.

Gli addetti censiti riguardano il personale occupato presso le unità locali ubicate sul territorio nazionale.

Gli addetti alle unità locali riguardano le seguenti categorie posizionali:

- **Imprenditori, titolari, gerenti, liberi professionisti, ecc.:** titolari dell'impresa purché partecipino direttamente alla gestione e non si servano di un gestore o di un coadiutore o di altra persona diversamente denominata. Nel caso di società, sono la persona o le persone fisiche che risultano tali dagli atti amministrativi della società stessa (amministratore unico, consigliere delegato, ecc.)

- **Soci di cooperativa:** soci di cooperative di produzione e lavoro i quali, come corrispettivo dell'opera prestata, non percepiscono una remunerazione regolata dai contratti di lavoro bensì un compenso proporzionato alla prestazione, nonché una quota parte degli utili dell'impresa.

In tale categoria sono compresi, pertanto, solo i soci di cooperativa che assumono la figura di lavoratori in proprio. Qualora, invece, i soci di cooperativa assumano la figura di lavoratori dipendenti, essi sono compresi nella categoria di lavoratori dipendenti (operai specializzati, operai qualificati, operai comuni, ecc.).

- **Familiari coadiuvanti:** coloro che, essendo parenti o affini di un titolare dell'impresa, prestano lavoro nell'impresa stessa senza una remunerazione regolata da contratto di lavoro.

- **Dirigenti:** coloro che ricoprono un ruolo caratterizzato da un elevato grado di professionalità, autonomia e potere decisionale e sono preposti alla direzione di un ente od organismo pubblico o di sue ripartizioni, di un'azienda o di un settore o servizio di particolare rilevanza ed esplicano le loro funzioni al fine di promuovere, coordinare e gestire la realizzazione degli obiettivi dell'impresa o dell'ente.

- **Direttivi e quadri:** lavoratori che svolgono nel campo tecnico-amministrativo, con diverso grado di responsabilità, discrezionalità di poteri ed autonomia, funzioni direttive e/o di coordinamento nell'ambito di un servizio o di un ufficio.

- **Impiegati:** lavoratori che collaborano, a volte, con adeguata autonomia operativa o nei limiti dei principi o procedure, allo svolgimento dell'attività compresa nel campo in cui operano o che svolgono attività di mera esecuzione.

- **Categorie speciali (intermedi):** lavoratori che guidano e controllano, con apporto di adeguata competenza-pratica, gruppi di altri lavoratori operai, esercitando a volte un certo potere di iniziativa per la condotta delle lavorazioni.

- **Capi operai:** lavoratori che guidano e che controllano, con apporto di adeguata competenza tecnico-pratica, gruppi di altri lavoratori operai, esercitando a volte un certo potere di iniziativa per la condotta delle lavorazioni o che svolgono un'attività per la cui esecuzione si richiedono conoscenze di tipo specialistico ed hanno eventualmente responsabilità di guida del personale.

- **Operai specializzati, qualificati, comuni:** lavoratori che svolgono attività per la cui esecuzione si richiedono adeguate cognizioni tecnico-pratiche conseguite in Istituti professionali ovvero mediante istruzione equivalente acquisita con il necessario tirocinio e che compiono, con l'apporto di particolare competenza, operazioni su apparati o attrezzature complesse che presuppongono la conoscenza di specifica tecnologia.

- **Apprendisti:** lavoratori che, nell'ambito della normativa ufficiale, sono impiegati nell'unità locale al fine di effettuare l'addestramento necessario per conseguire una specifica qualificazione fornendo nel contempo la propria opera nell'unità locale medesima.

● **Altro personale:** tutti gli altri lavoratori non compresi nelle categorie precedenti o che attendono alla semplice sorveglianza o custodia.

Non è stato considerato tra gli addetti l'eventuale personale volontario operante presso le imprese.

### **Addetti alle istituzioni**

Sono costituiti dalle persone dipendenti occupate (a tempo pieno, a part-time o con contratto a termine) alla data del 21 ottobre 1991, nelle unità censite, anche se temporaneamente assenti per servizio, ferie, malattia, sospensione dal lavoro, ecc.

I dipendenti censiti riguardano il personale occupato presso le unità locali ubicate sul territorio nazionale e in particolare le seguenti categorie:

- Dirigenti e assimilati
- Direttivi e assimilati
- Funzionari e assimilati
- Collaboratori e assimilati
- Assistenti e assimilati
- Operatori e assimilati
- Coadiutori e assimilati
- Addetti ai servizi ausiliari e assimilati

Le qualifiche professionali incluse nelle predette categorie si differenziano in funzione delle amministrazioni pubbliche di appartenenza (es. dirigente, magistrato, ricercatore, professore universitario, ecc.).

Non è stato considerato tra gli addetti l'eventuale personale volontario operante presso le istituzioni.

Le categorie posizionali sono state anche qui definite in modo tale da poter essere estese alle figure professionali tipiche delle varie istituzioni, attraverso la tabella di ragguglio riportata in Appendice C.

## Avvertenze alle tavole

### 1. AVVERTENZE DI CARATTERE GENERALE

#### Segni convenzionali

Nelle tavole del Fascicolo sono adoperati i seguenti segni convenzionali:

- Linea (-): a) quando il fenomeno non esiste;  
b) quando il fenomeno esiste e viene rilevato, ma i casi non si sono verificati.
- Due puntini (..): per i numeri che non raggiungono la metà della cifra relativa all'ordine minimo considerato.
- Asterisco (\*): Cifra coperta da segreto statistico, in ottemperanza alle disposizioni previste dalla legge in vigore sulla tutela del segreto statistico (art. 9 del D.L. n. 322 del 6 settembre 1989, pubblicato nella *Gazzetta Ufficiale* n. 222 del 22 settembre 1989), e limitatamente alle tavole che contengono informazioni non presenti in pubblici registri e al fine di impedire ogni riferimento individuale.

#### Epoca di riferimento dei dati

I dati riportati nelle tavole fanno riferimento alla data del 21 ottobre 1991 con la sola eccezione di quelli del Capitolo 1, nel quale sono riportate anche informazioni provenienti dai precedenti Censimenti.

#### Composizione percentuale

Le composizioni percentuali sono arrotondate automaticamente alla prima cifra decimale. Il totale dei valori percentuali così calcolati può risultare non uguale a 100.

#### Classificazione delle imprese, delle istituzioni e delle unità locali per attività economica

La classificazione delle imprese e delle istituzioni per attività economica è stata attuata sulla base dell'attività esercitata dall'impresa o dall'istituzione stessa, così come è risultato dalla dichiarazione riportata nel questionario di Censimento.

Le imprese o le istituzioni che esercitano più attività sono classificate nella sezione, sottosezione, divisione, gruppo, classe e categoria corrispondente all'attività prevalente dichiarata dall'unità censita nel questionario di Censimento.

La classificazione delle unità locali operative per attività economica è effettuata, parimenti, in base al criterio dell'attività unica o prevalente svolta nelle unità locali stesse, indipendentemente dall'attività economica principale delle imprese o istituzioni di appartenenza.

Si ha pertanto, necessariamente, coincidenza delle due attività — di impresa o di istituzione e di unità locale — solo nel caso di imprese/istituzioni aventi una sola unità locale (unilocalizzate).

Le unità locali amministrativo-gestionali, invece, sono classificate in base all'attività economica, unica o prevalente, esercitata dall'impresa o istituzione di appartenenza.

- *Le sedi centrali delle unità sanitarie locali sono ubicate presso le unità operative che erogano le prestazioni sanitarie (ospedali, ambulatori, etc.); pertanto le sedi sono classificate non in base all'attività amministrativa svolta (con categoria economica 75121), bensì in base all'attività principale esercitata nelle unità operative in cui risiedono.*
- *Le sedi centrali di alcune istituzioni polifunzionali possono essere localizzate presso unità operative (ad es. asili, scuole) che non necessariamente svolgono l'attività prevalente dell'istituzione stessa (ad es. case di cura, pensionati ecc.).*

### **Classificazione delle imprese, delle istituzioni e delle unità locali per circoscrizione territoriale**

Per quanto riguarda l'ubicazione delle imprese, delle istituzioni e delle unità locali sul territorio, occorre precisare che, mentre le imprese o le istituzioni sono sempre classificate nella regione e nella provincia in cui è ubicata la sede centrale, la classificazione territoriale delle unità locali e degli addetti varia a seconda che le stesse siano considerate in rapporto all'impresa/istituzione da cui dipendono o indipendentemente da essa.

Pertanto nelle tavole 3.5, 3.6, 3.16 e 3.17 in cui si riportano i dati relativi alle imprese o alle istituzioni, nella regione sede dell'impresa o dell'istituzione risultano classificate tutte le unità locali (con i relativi addetti) *dipendenti* dall'impresa/istituzione stessa, anche se territorialmente le stesse sono ubicate in regioni diverse. In tutte le altre tavole ciascuna unità locale (con i relativi addetti) è stata classificata nella regione in cui è effettivamente situata.

### **Artigianato**

Ai fini del Censimento sono considerate artigiane le imprese che hanno dichiarato di essere iscritte all'albo anche se l'attività prevalentemente svolta, prima fra tutte la vendita, non è prevista dalla legge quadro sull'artigianato.

La soluzione scelta e condivisa dagli esperti del settore è stata quella di adottare un criterio di tipo giuridico, ossia di considerare artigiano colui che si dichiara iscritto all'albo e di censirlo con l'attività che egli dichiara nel questionario anche se non prettamente artigianale, fermo restando che quest'ultima risulti almeno tra le attività secondarie esplicate.

## **2. AVVERTENZE AL CAPITOLO 1**

Ai fini di una corretta interpretazione del confronto tra i dati dei censimenti 1971, 1981 e 1991 è necessario sottolineare che il numero delle imprese e dei relativi addetti del Censimento 1981 è sottostimato perché, per le attività esclusive o principali non soggette all'obbligo di iscrizione nel Registro Ditte presso le Camere di Commercio, furono rilevate solamente notizie relative alle unità locali. Ciò ha riguardato, in particolare: gli studi legali, medici, notarili, tecnici, ecc.; le imprese a struttura pubblica, come Enel, Azienda di Stato per i Servizi Telefonici, Amministrazione Auto-



noma Monopoli dello Stato, Ente Ferrovie dello Stato, Amministrazione delle Poste e Telecomunicazione, varie Gestioni Commissariali Governative, ecc.

Tutte le tavole del capitolo 1 sono state elaborate secondo la classificazione delle attività economiche del 1991 che risulta molto più analitica rispetto a quelle adottate nei precedenti censimenti.

Si ricorda, inoltre, che la classificazione delle unità rilevate viene effettuata sulla base dell'attività prevalente esercitata, la quale può essere variata tra un censimento e l'altro a seguito delle eventuali modifiche strutturali operate dalle singole imprese.

### 3. AVVERTENZE RELATIVE A SPECIFICHE TAVOLE

#### **Tavole 1.1, 1.2, 1.6 e 1.7**

Presentano un duplice confronto tra i Censimenti del 1971, 1981 e 1991: in funzione dei rispettivi campi di osservazione e rispetto al campo di osservazione del Censimento 1971. Ciò consente una doppia chiave di lettura. Il primo tipo di confronto mette in risalto le variazioni dovute anche all'ampliamento del campo di osservazione della rilevazione censuaria nel corso degli anni; il secondo fa emergere i cambiamenti nella struttura economica del Paese negli ultimi venti anni, a parità di campo di osservazione.

#### **Tavole 1.4 e 1.9**

La situazione territoriale adottata per i confronti è quella risultante alla data censuaria del 1991. A livello provinciale non sono intervenute, negli ultimi venti anni, significative variazioni territoriali tali da alterare la validità del confronto spaziale dei dati. Unica eccezione è costituita dalla provincia di Oristano per la quale, relativamente al Censimento 1971 e in accordo con quanto effettuato già in occasione del Censimento 1981, si è provveduto ad una completa redistribuzione dei comuni interessati tra la nuova provincia e quelle limitrofe. Nessuna modifica territoriale è intervenuta nei confini regionali negli ultimi 20 anni.

#### **Tavola 1.5**

- I dati presenti sono stati rielaborati secondo la classificazione delle attività economiche del 1991, in base alla tabella di ragguglio n. 1 dell'Appendice C. A tale proposito, è il caso di sottolineare che, in considerazione delle notevoli differenze anche di tipo concettuale esistenti tra gli schemi classificatori, non sempre si riscontra una corrispondenza univoca tra i codici del 1991 e quelli del 1981, anche se si opera con il livello massimo di analisi.

Nella rielaborazione dei dati del 1981 in chiave 1991 si è dovuto pertanto procedere, limitatamente ad alcuni casi, a delle forzature nell'attribuzione dei codici di attività. L'assenza dei dati del 1981 in corrispondenza di alcune attività non è pertanto necessariamente da imputarsi a mancanza del fenomeno ma anche a problemi di confrontabilità di codifiche alle due date censimentali.

- Alcuni codici 1991 comprendono attività che sono state censite soltanto in parte nel 1981 (ad esempio, sicurezza nazionale e ordine pubblico, professionisti ed insegnanti indipendenti, libere professioni artistiche e letterarie).

### **Tavole 2.2, 2.3, 3.1 e 3.2 - Forma giuridica**

Nella voce «impresa individuale» sono compresi i lavoratori autonomi (muratore, idraulico, libero professionista, ecc.).

Nella voce «altra forma di impresa» sono comprese le associazioni tra professionisti, i consorzi, le aziende autonome e altri enti censiti quali imprese (Amministrazione PP. TT., Ente Ferrovie dello Stato, Enel, varie Concessioni Commissariali Governative, ecc.).

### **Tavole 2.4, 2.5, 3.12, 3.13, 3.24, 3.25, 3.28 e 3.36 - Forma istituzionale**

Nella voce «altra forma di istituzione» sono compresi i consorzi pubblici (es. consorzi di comuni, consorzi di bonifica, ecc.).

### **Tavole 2.2, 2.3, 2.4, 2.5, 3.5 e 3.16 - Diffusione territoriale**

L'impresa o l'istituzione è unilocalizzata se gestisce una sola unità locale ossia se svolge la propria attività in un solo luogo. È plurilocalizzata se gestisce due o più unità locali ossia se svolge la propria attività in più luoghi.

L'impresa o l'istituzione è considerata: a diffusione comunale se è unilocalizzata oppure se gestisce due o più unità locali ubicate tutte nello stesso comune sede dell'impresa o dell'istituzione; a diffusione provinciale se gestisce unità locali in più comuni appartenenti tutti alla medesima Provincia sede dell'impresa o dell'istituzione; a diffusione regionale se gestisce unità locali in comuni facenti parte di più Province comprese nella stessa Regione sede dell'impresa o dell'istituzione; a diffusione nazionale se gestisce unità locali in comuni appartenenti a Province di Regioni diverse.

### **Tavole 2.2, 2.3, 2.4, 2.5, 3.7 e 3.18 - Consorzio o associazione con altre strutture**

Per consorzio o associazione temporanea con altre strutture (imprese o istituzioni) si intende il consorzio tra imprese per i servizi in comune, il consorzio fra comuni per la gestione dei servizi, l'associazione temporanea fra imprese dello stesso settore o di settori diversi per meglio proporsi sul mercato, ecc.

### **Tavole 2.2, 2.3, 2.4, 2.5, 3.7 e 3.18 - Attrezzature informatiche**

Per attrezzatura informatica si intende qualunque attrezzatura principale o ausiliaria che consenta l'ingresso, l'uscita e l'elaborazione dei dati (ad esempio, lettori ottici a barre, lettori codici magnetici, personal computers, telescriventi ecc.). Non sono comprese, invece, quelle attrezzature, come i registratori di cassa e simili, che non prevedono una successiva elaborazione delle informazioni raccolte. Nelle tavole sono comprese le imprese o le istituzioni che, per svolgere la loro attività, si sono avvalse di almeno una attrezzatura informatica sia essa in proprietà, in affitto o in leasing.

### **Tavole 3.10 e 3.11 - Commercio ambulante**

Ai fini del Censimento per commercio ambulante si intende il commercio che viene esercitato, con posteggio sia fisso sia mobile, su aree pubbliche, purché il titolare eserciti tale commercio come attività esclusiva o principale.

Per posteggio fisso si intende un luogo che è sempre a disposizione del titolare dell'esercizio per l'intera giornata o per giorni prefissati, mentre il posteggio mobile è in forma itinerante.

Non sono stati censiti, nell'ambito del commercio ambulante, gli esercizi il cui titolare: esercita tale attività occasionalmente o in determinati periodi dell'anno; gestisce contemporaneamente un negozio o un'azienda artigiana; vende direttamente la produzione propria in forma ambulante.

È da tener presente, inoltre, che non sono stati considerati venditori ambulanti ma titolari di vere e proprie imprese commerciali e come tali censiti, coloro che vendono in chioschi o simili, fissati stabilmente al suolo al di fuori di aree attrezzate.

Inoltre, le imprese che svolgono l'attività di commercio ambulante sono state considerate come imprese individuali unilocalizzate a diffusione comunale e, infine, unità di tipo «operativo». In virtù di tali caratteristiche sono state regolarmente conteggiate nelle tavole che trattano tali variabili.

#### **Tavole 3.19, 3.24 e 3.26 - Unità locali senza addetti**

Le unità locali senza addetti comprendono, di norma, quelle temporaneamente inattive alla data del Censimento e quelle unità i cui addetti svolgono prevalentemente la propria attività in altre unità locali della stessa impresa o istituzione (locali adibiti ad attività stagionali, locali in corso di ristrutturazione alla data di Censimento, secondo studio professionale di uno stesso titolare, ecc.).

#### **Tavole 3.22 e 3.30 - Superficie coperta**

Per superficie coperta si intende la superficie dell'unità locale delimitata orizzontalmente e verticalmente in modo permanente. Nel caso in cui la superficie coperta dell'unità locale si sviluppa su piani diversi è stata considerata la somma della superficie coperta di ciascun piano.

#### **Tavole 3.23 e 3.31 - Mezzi di trasporto**

Nelle tavole sono indicati i mezzi di trasporto in dotazione all'unità locale ed impiegati in funzione dell'attività esercitata dall'unità locale stessa. Ovviamente, una stessa unità locale può essere interessata a più tipi di mezzi di trasporto.

#### **Tavola 3.33 e 3.36 - Addetti**

Per lavoro part-time si intende il lavoro svolto, regolarmente e volontariamente, durante una giornata o una settimana lavorativa con orario sensibilmente ridotto rispetto a quello considerato «normale». Gli elementi caratterizzanti contenuti in tale definizione sono rappresentati, oltre che dall'orario ridotto, dalla regolarità e dalla volontarietà. Ai fini del Censimento, è previsto il lavoro part-time solo per l'occupazione dipendente.

Per contratto di formazione e lavoro si intende quello espressamente definito dalla Legge 863 del 19.12.84.

Per personale volontario si intende il personale che presta attività a tempo pieno o parziale presso l'unità locale volontariamente e senza corrispettivo. Tale personale non rientra nel conteggio degli addetti dell'unità locale.

#### 4. AVVERTENZE PER L'INTERPRETAZIONE DEI DATI

● Il numero degli «addetti» alle unità locali, rilevati con il Censimento dell'industria e dei servizi, non è comparabile con l'ammontare della «popolazione attiva» quale risulta sia dal Censimento della popolazione e sia dalle indagini sulle forze di lavoro, per le seguenti cause:

– per la *diversa unità di rilevazione* costituita dalla «unità locale» nel Censimento dell'industria e servizi, e dalla «famiglia» nel Censimento della popolazione e nelle indagini sulle forze di lavoro. Mentre con il Censimento della popolazione e con le indagini sulle forze di lavoro possono essere rilevate tutte le persone che esplicano un'attività lavorativa anche senza fare capo ad un'unità locale (lavoranti a domicilio, muratori, idraulici, elettricisti, ecc.), le stesse possono risultare escluse dal Censimento dell'industria e dei servizi a causa delle difficoltà connesse con la loro individuazione da parte del rilevatore;

– per la *diversa distribuzione territoriale*, in quanto gli «addetti» rilevati nel Censimento dell'industria e dei servizi risultano localizzati nel comune ove ha sede l'unità locale mentre per gli «attivi» del Censimento della popolazione e per le «forze di lavoro», la localizzazione è il comune di residenza;

– per la *classificazione secondo l'attività economica*, poiché, pur utilizzando la stessa classificazione, la comparabilità fra le predette fonti è resa difficile per la diversità del soggetto che rende la dichiarazione (in un caso, il titolare dell'unità locale, nell'altro il capo famiglia o l'individuo).

● Al fine di facilitare l'interpretazione dei dati contenuti nelle tavole del Capitolo 3, nel prospetto 8 è riportata l'elencazione delle denominazioni delle attività economiche per sezione, sottosezione, divisione, gruppo, classe e categoria.

## Prospetto 8 – Guida alla classificazione delle attività economiche

<b>A</b>	<b>AGRICOLTURA, CACCIA E SILVICOLTURA</b>	11.12	Estrazione di gas naturale
01	AGRICOLTURA, CACCIA E RELATIVI SERVIZI	11.13	Estrazione di sabbie e scisti bituminosi
01.1	Coltivazioni agricole; orticoltura, floricoltura	11.2	Attività dei servizi connessi all'estrazione di petrolio e di gas, esclusa la prospezione
01.13	Coltivazione di frutta, frutta a guscio, prodotti destinati alla preparazione di bevande e spezie	12	<b>ESTRAZIONE DI MINERALI DI URANIO E DI TORIO</b>
01.13.1	Colture viticole e aziende vitivinicole	12.0	Estrazione di minerali di uranio e di torio
01.2	Allevamento di animali	<b>CB</b>	<b>ESTRAZIONE DI MINERALI NON ENERGETICI</b>
01.25	Allevamento di altri animali	13	<b>ESTRAZIONE DI MINERALI METALLIFERI</b>
01.25.5	Allevamento di altri animali	13.1	Estrazione di minerali di ferro
01.4	Attività dei servizi connessi all'agricoltura e alla zootecnia, esclusi i servizi veterinari	13.2	Estrazione di minerali metallici non ferrosi, ad eccezione dei minerali di uranio e di torio
01.41	Attività dei servizi connessi all'agricoltura	14	<b>ALTRE INDUSTRIE ESTRATTIVE</b>
01.41.1	Esercizio e noleggio di mezzi e di macchine agricole per conto terzi, con personale	14.1	Estrazione di pietra
01.41.2	Approvvigionamento e distribuzione di mezzi tecnici necessari all'esercizio dell'agricoltura	14.11	Estrazione di pietre per l'edilizia
01.41.3	Raccolta, prima lavorazione, conservazione di prodotti agricoli e altre attività dei servizi connessi all'agricoltura svolti per conto terzi (esclusa trasformazione)	14.11.1	Estrazione di pietre ornamentali
01.42	Attività dei servizi connessi all'allevamento del bestiame, esclusi i servizi veterinari	14.11.2	Estrazione di altre pietre da costruzione
01.5	Caccia e cattura di animali per allevamento e ripopolamento di selvaggina, compresi i servizi connessi	14.12	Estrazione di pietre per calce, pietra da gesso e creta
02	<b>SILVICOLTURA E UTILIZZAZIONE DI AREE FORESTALI E SERVIZI CONNESSI</b>	14.12.1	Estrazione di pietra da gesso e di anidrite
02.0	Silvicoltura e utilizzazione di aree forestali e servizi connessi	14.12.2	Estrazione di pietre per calce e cementi e di dolomite
02.01	Silvicoltura e utilizzazione di aree forestali	14.13	Estrazione di ardesia
02.01.1	Aziende di utilizzazione delle foreste e dei boschi	14.2	Estrazione di ghiaia, sabbia e argilla
02.01.2	Consorzi di forestazione e rimboschimento	14.21	Estrazione di ghiaia e sabbia
02.02	Servizi connessi alla silvicoltura e all'utilizzazione di aree forestali	14.22	Estrazione di argilla e caolino
<b>B</b>	<b>PESCA, PISCICOLTURA E SERVIZI CONNESSI</b>	14.3	Estrazione di minerali per le industrie chimiche e la fabbricazione di concimi
05	PESCA, PISCICOLTURA E SERVIZI CONNESSI	14.30.1	Estrazione di sali di potassio e di fosfati di calcio naturali
05.0	Pesca, piscicoltura e servizi connessi	14.30.2	Estrazione di zolfo e di pirite
05.01	Pesca	14.30.3	Estrazione di baritina, di fluorite, di acido borico, terre coloranti e altri minerali per le industrie chimiche
05.01.1	Esercizio della pesca in acque marine e lagunari	14.4	Produzione di sale
05.01.2	Esercizio della pesca in acque dolci	14.5	Estrazione di altri minerali e prodotti di cava n.c.a.
05.02	Piscicoltura	14.50.1	Estrazione di pomice e altri materiali abrasivi
05.02.1	Esercizio di allevamenti di pesci marini e lagunari, di molluschi e di crostacei	14.50.2	Estrazione di asfalto e bitume naturali
05.02.2	Esercizio di allevamenti di pesci in acque dolci (anche presso aziende agricole)	14.50.3	Estrazione di altri minerali e prodotti di cava (quarzo, quarzite, sabbie silicee, ecc.)
05.03	Attività dei servizi connessi alla pesca e alla piscicoltura	<b>D</b>	<b>ATTIVITÀ MANIFATTURIERE</b>
<b>C</b>	<b>ESTRAZIONE DI MINERALI</b>	<b>DA</b>	<b>INDUSTRIE ALIMENTARI, DELLE BEVANDE E DEL TABACCO</b>
<b>CA</b>	<b>ESTRAZIONE DI MINERALI ENERGETICI</b>	15	<b>INDUSTRIE ALIMENTARI E DELLE BEVANDE</b>
10	ESTRAZIONE DI CARBON FOSSILE E LIGNITE; ESTRAZIONE DI TORBA	15.1	Produzione, lavorazione e conservazione di carne e di prodotti a base di carne
10.1	Estrazione ed agglomerazione di carbon fossile	15.11	Produzione, lavorazione e conservazione di carne, esclusi i volatili
10.2	Estrazione ed agglomerazione di lignite	15.11.1	Produzione di carne, non di volatili, e di prodotti della macellazione
10.3	Estrazione ed agglomerazione di torba	15.11.2	Conservazione di carne, non di volatili, mediante congelamento e surgelazione
11	ESTRAZIONE DI PETROLIO GREGGIO E DI GAS NATURALE; SERVIZI CONNESSI ALL'ESTRAZIONE DI PETROLIO E DI GAS NATURALE, ESCLUSA LA PROSPEZIONE	15.12	Produzione, lavorazione e conservazione di carne di volatili
11.1	Estrazione di petrolio greggio e di gas naturale	15.12.1	Produzione di carne di volatili e di prodotti della macellazione
11.11	Estrazione di petrolio greggio	15.12.2	Conservazione di carne di volatili e di conigli mediante congelamento e surgelazione
		15.13	Produzione di prodotti a base di carne

15.2	Lavorazione e conservazione di pesce e di prodotti a base di pesce	15.91	Fabbricazione di bevande alcoliche distillate
15.20.1	Conservazione di pesci, crostacei e molluschi: congelamento, surgelazione, inscatolamento, ecc.	15.92	Fabbricazione di alcool etilico di fermentazione
15.20.2	Produzione di prodotti a base di pesce, crostacei e molluschi	15.93	Fabbricazione di vino di uve (non di produzione propria)
15.3	Lavorazione e conservazione di frutta e ortaggi	15.93.1	Fabbricazione di vini (esclusi i vini speciali)
15.31	Lavorazione e conservazione delle patate	15.93.2	Fabbricazione di vini speciali
15.32	Produzione di succhi di frutta e di ortaggi	15.94	Produzione di sidro e di altri vini a base di frutta
15.33	Lavorazione e conservazione di frutta e ortaggi n.c.a.	15.95	Produzione di altre bevande fermentate non distillate
15.4	Fabbricazione di oli e grassi vegetali e animali	15.96	Fabbricazione di birra
15.41	Fabbricazione di oli e grassi grezzi	15.97	Fabbricazione di malto
15.41.1	Fabbricazione di olio di oliva grezzo	15.98	Produzione di acque minerali e di bibite analcoliche
15.41.2	Fabbricazione di oli da semi oleosi grezzi	15.99	Fabbricazione di altre bevande analcoliche
15.41.3	Fabbricazione di oli e grassi animali grezzi	16	INDUSTRIA DEL TABACCO
15.42	Fabbricazione di oli e grassi raffinati	16.0	Industria del tabacco
15.42.1	Fabbricazione di olio di oliva raffinato		
15.42.2	Fabbricazione di olio e grassi da semi e da frutti oleosi raffinati	<b>DB</b>	<b>INDUSTRIE TESSILI E DELL'ABBIGLIAMENTO</b>
15.42.3	Fabbricazione di grassi animali raffinati	17	INDUSTRIE TESSILI
15.43	Produzione di margarina e di grassi commestibili simili	17.1	Preparazione e filatura di fibre tessili
15.5	Industria lattiero-casearia	17.11	Preparazione e filatura di fibre tipo cotone
15.51	Trattamento igienico, conservazione e trasformazione del latte	17.12	Preparazione e filatura di fibre tipo lana cardata
15.51.1	Trattamento igienico e confezionamento di latte alimentare pastorizzato e a lunga conservazione	17.12.1	Preparazione delle fibre di lana e assimilate, cardatura
15.51.2	Produzione dei derivati del latte:burro, formaggi, ecc.	17.12.2	Filatura della lana cardata e di altre fibre tessili a taglio laniero
15.52	Fabbricazione di gelati	17.13	Preparazione e filatura di fibre tipo lana pettinata
15.6	Lavorazione delle granaglie e di prodotti amidacei	17.13.1	Pettinatura e ripettinatura delle fibre di lana e assimilate
15.61	Lavorazione delle granaglie	17.13.2	Filatura della lana pettinata e delle fibre assimilate; preparazioni in gomitoli e matasse
15.61.1	Molitura dei cereali	17.14	Preparazione e filatura di fibre tipo lino
15.61.2	Altre lavorazioni di semi e granaglie	17.15	Torcitura e preparazione della seta (inclusa quella di cascami) e torcitura e testurizzazione di filati sintetici o artificiali
15.62	Fabbricazione di prodotti amidacei	17.16	Preparazione di filati cucirini
15.7	Fabbricazione di prodotti per l'alimentazione degli animali	17.17	Attività di preparazione e di filatura di altre fibre tessili
15.71	Fabbricazione di prodotti per l'alimentazione degli animali da allevamento	17.2	Tessitura di materie tessili
15.72	Fabbricazione di prodotti per l'alimentazione degli animali domestici	17.21	Tessitura di filati tipo cotone
15.8	Fabbricazione di altri prodotti alimentari	17.22	Tessitura di filati tipo lana cardata
15.81	Fabbricazione di prodotti di panetteria e di pasticceria fresca	17.23	Tessitura di filati tipo lana pettinata
15.81.1	Fabbricazione di prodotti di panetteria	17.24	Tessitura di filati tipo seta
15.81.2	Fabbricazione di pasticceria fresca	17.25	Tessitura di altre materie tessili
15.82	Fabbricazione di fette biscottate e di biscotti; fabbricazione di prodotti di pasticceria conservati	17.3	Finissaggio dei tessuti
15.83	Fabbricazione di zucchero	17.4	Confezionamento di articoli in tessuto, esclusi gli articoli di vestiario
15.84	Fabbricazione di cacao, cioccolato, caramelle e confetture	17.40.1	Confezionamento di biancheria da letto, da tavola e per l'arredamento
15.85	Fabbricazione di paste alimentari, di cuscus e di prodotti farinacei simili	17.40.2	Fabbricazione di articoli in materie tessili n.c.a.
15.86	Lavorazione del tè e del caffè	17.5	Altre industrie tessili
15.87	Fabbricazione di condimenti e spezie	17.51	Fabbricazione di tappeti e moquettes
15.88	Fabbricazione di preparati omogeneizzati e di alimenti dietetici	17.52	Fabbricazione di spago, corde, funi e reti
15.89	Fabbricazione di altri prodotti alimentari n.c.a.	17.53	Fabbricazione di tessuti non tessuti e di articoli in tali materie, esclusi gli articoli di vestiario
15.89.1	Fabbricazione di dolcificanti, budini e creme da tavola	17.54	Fabbricazione di altri tessuti n.c.a.
15.89.2	Fabbricazione di alimenti precotti (surgelati, in scatola, ecc.), di minestre e brodi	17.54.1	Fabbricazione di feltri battuti
15.89.3	Fabbricazione di altri prodotti alimentari: aceti, lieviti, prodotti a base di frutta a guscio, estratti per liquori, ed altri prodotti alimentari n.c.a.	17.54.2	Fabbricazione di nastri, fettucce, stringhe, trecce, passamanerie di fibre tessili
15.9	Industria delle bevande	17.54.3	Fabbricazione di tessuti elastici diversi
		17.54.4	Fabbricazione di articoli tessili diversi
		17.54.5	Fabbricazione di tulli, pizzi, merletti
		17.54.6	Fabbricazione di ricami

- 17.6 Fabbricazione di maglierie
- 17.7 Fabbricazione di articoli in maglieria
- 17.71 Fabbricazione di articoli di calzetteria a maglia
- 17.72 Fabbricazione di pullover, cardigan ed altri articoli simili a maglia
- 17.73 Fabbricazione di altra maglieria esterna
- 17.74 Fabbricazione di maglieria intima
- 17.75 Fabbricazione di altri articoli e accessori a maglia
- 18 **CONFEZIONE DI ARTICOLI DI VESTIARIO; PREPARAZIONE E TINTURA DI PELLICCE**
- 18.1 Confezione di vestiario in pelle
- 18.2 Confezione di altri articoli di vestiario ed accessori
- 18.21 Confezione di indumenti da lavoro
- 18.22 Confezione di altri indumenti esterni
- 18.22.1 Confezione di vestiario esterno
- 18.22.2 Confezione su misura di vestiario
- 18.23 Confezione di biancheria personale
- 18.24 Confezione di altri articoli di vestiario ed accessori
- 18.24.1 Confezione di cappelli
- 18.24.2 Confezioni varie e accessori per l'abbigliamento
- 18.24.3 Confezione di abbigliamento o indumenti particolari
- 18.24.4 Altre attività collegate all'industria dell'abbigliamento
- 18.3 Preparazione e tintura di pellicce; confezione di articoli in pelliccia
- DC INDUSTRIE CONCIARIE, FABBRICAZIONE DI PRODOTTI IN CUOIO, PELLE E SIMILARI**
- 19 **PREPARAZIONE E CONCIA DEL CUOIO; FABBRICAZIONE DI ARTICOLI DA VIAGGIO, BORSE, ARTICOLI DA CORREGGIAIO, SELLERIA E CALZATURE**
- 19.1 Preparazione e concia del cuoio
- 19.2 Fabbricazione di articoli da viaggio, borse, articoli da correggiaio e selleria
- 19.3 Fabbricazione di calzature
- 19.30.1 Fabbricazione di calzature non in gomma
- 19.30.2 Fabbricazione di parti e accessori per calzature non in gomma
- 19.30.3 Fabbricazione di calzature, soles e tacchi in gomma e plastica
- DD INDUSTRIA DEL LEGNO E DEI PRODOTTI IN LEGNO**
- 20 **INDUSTRIA DEL LEGNO E DEI PRODOTTI IN LEGNO E SUGHERO, ESCLUSI I MOBILI; FABBRICAZIONE DI ARTICOLI DI PAGLIA E MATERIALI DA INTRECCIO**
- 20.1 Taglio, piallatura e trattamento del legno
- 20.2 Fabbricazione di fogli da impiallacciatura; fabbricazione di compensato, pannelli stratificati (ad anima listellata), pannelli di fibre, di particelle ed altri pannelli
- 20.3 Fabbricazione di elementi di carpenteria in legno e falegnameria per l'edilizia
- 20.30.1 Fabbricazione di porte e finestre in legno (escluse porte blindate)
- 20.30.2 Fabbricazione di altri elementi di carpenteria in legno e falegnameria per l'edilizia
- 20.4 Fabbricazione di imballaggi in legno
- 20.5 Fabbricazione di altri prodotti in legno; fabbricazione di articoli in sughero, paglia e materiali da intreccio
- 20.51 Fabbricazione di altri prodotti in legno
- 20.51.1 Fabbricazione di prodotti vari in legno (esclusi i mobili)
- 20.51.2 Laboratori di cornici
- 20.52 Fabbricazione di articoli in sughero, paglia e materiali da intreccio
- 20.52.1 Fabbricazione dei prodotti della lavorazione del sughero
- 20.52.2 Produzione di articoli di paglia e di materiale da intreccio
- DE FABBRICAZIONE DELLA PASTA-CARTA, DELLA CARTA E DEI PRODOTTI DI CARTA; STAMPA ED EDITORIA**
- 21 **FABBRICAZIONE DELLA PASTA-CARTA, DELLA CARTA E DEI PRODOTTI DI CARTA**
- 21.1 Fabbricazione della pasta-carta, della carta e del cartone
- 21.11 Fabbricazione della pasta-carta
- 21.12 Fabbricazione della carta e del cartone
- 21.2 Fabbricazione di articoli di carta e di cartone
- 21.21 Fabbricazione di carta e cartoni ondulati e di imballaggi di carta e cartone
- 21.22 Fabbricazione di prodotti di carta e cartone per uso domestico e igienico-sanitario
- 21.23 Fabbricazione di prodotti cartotecnici
- 21.24 Fabbricazione di carta da parati
- 21.25 Fabbricazione di altri articoli di carta e cartone n.c.a.
- 22 **EDITORIA, STAMPA E RIPRODUZIONE DI SUPPORTI REGISTRATI**
- 22.1 Editoria
- 22.11 Edizione di libri, opuscoli, libri di musica e altre pubblicazioni
- 22.12 Edizione di giornali
- 22.13 Edizione di riviste e periodici
- 22.14 Edizione di supporti sonori registrati
- 22.15 Altre edizioni
- 22.2 Stampa e attività dei servizi connessi alla stampa
- 22.21 Stampa di giornali
- 22.22 Altre stampe di arti grafiche
- 22.23 Rilegatura e finitura di libri
- 22.24 Composizione e fotoincisione
- 22.25 Altri servizi connessi alla stampa
- 22.3 Riproduzione di supporti registrati
- 22.31 Riproduzione di supporti sonori registrati
- 22.32 Riproduzione di supporti video registrati
- 22.33 Riproduzione di supporti informatici registrati
- DF FABBRICAZIONE DI COKE, RAFFINERIE DI PETROLIO, TRATTAMENTO DEI COMBUSTIBILI NUCLEARI**
- 23 **FABBRICAZIONE DI COKE, RAFFINERIE DI PETROLIO, TRATTAMENTO DEI COMBUSTIBILI NUCLEARI**
- 23.1 Fabbricazione di prodotti di cokeria
- 23.2 Fabbricazione di prodotti petroliferi raffinati
- 23.20.1 Raffinerie di petrolio
- 23.20.2 Preparazione o miscelazione di derivati del petrolio (esclusa la petrolchimica)
- 23.20.3 Miscelazione di gas petroliferi liquefatti (GPL) e loro imbottigliamento
- 23.20.4 Fabbricazione di emulsioni di bitume, di catrame e di leganti per uso stradale
- 23.3 Trattamento dei combustibili nucleari

<b>DG</b>	<b>FABBRICAZIONE DI PRODOTTI CHIMICI E DI FIBRE SINTETICHE E ARTIFICIALI</b>	25.12	Rigenerazione e ricostruzione di pneumatici
24	FABBRICAZIONE DI PRODOTTI CHIMICI E DI FIBRE SINTETICHE E ARTIFICIALI	25.13	Fabbricazione di altri prodotti in gomma
24.1	Fabbricazione di prodotti chimici di base	25.2	Fabbricazione di articoli in materie plastiche
24.11	Fabbricazione di gas industriali	25.21	Fabbricazione di lastre, fogli, tubi e profilati in materie plastiche
24.12	Fabbricazione di coloranti e pigmenti	25.22	Fabbricazione di imballaggi in materie plastiche
24.13	Fabbricazione di altri prodotti chimici di base inorganici	25.23	Fabbricazione di articoli in plastica per l'edilizia
24.14	Fabbricazione di altri prodotti chimici di base organici	25.24	Fabbricazione di altri articoli in materie plastiche
24.15	Fabbricazione di concimi e di composti azotati	<b>DI</b>	<b>FABBRICAZIONE DI PRODOTTI DELLA LAVORAZIONE DI MINERALI NON METALLIFERI</b>
24.16	Fabbricazione di materie plastiche in forme primarie	26	FABBRICAZIONE DI PRODOTTI DELLA LAVORAZIONE DI MINERALI NON METALLIFERI
24.17	Fabbricazione di gomma sintetica in forme primarie	26.1	Fabbricazione di vetro e di prodotti in vetro
24.2	Fabbricazione di pesticidi e di altri prodotti chimici per l'agricoltura	26.11	Fabbricazione di vetro piano
24.3	Fabbricazione di pitture, vernici e smalti, inchiostri da stampa e mastici	26.12	Lavorazione e trasformazione del vetro piano
24.4	Fabbricazione di prodotti farmaceutici e di prodotti chimici e botanici per usi medicinali	26.13	Fabbricazione di vetro cavo
24.41	Fabbricazione di prodotti farmaceutici di base	26.14	Fabbricazione di fibre di vetro
24.42	Fabbricazione di medicinali e preparati farmaceutici	26.15	Fabbricazione e lavorazione di altro vetro (incluso vetro per usi tecnici), lavorazione di vetro cavo
24.5	Fabbricazione di saponi e detersivi, di prodotti per la pulizia e la lucidatura, di profumi e prodotti per toilette	26.15.1	Lavorazione e trasformazione del vetro cavo
24.51	Fabbricazione di saponi, detersivi e detersivi, di prodotti per la pulizia e la lucidatura	26.15.2	Lavorazione di vetro a mano e a soffio
24.51.1	Fabbricazione di saponi, detersivi e detersivi e di agenti organici tensioattivi	26.15.3	Fabbricazione e lavorazione di altro vetro (vetro tecnico e industriale per altri lavori)
24.51.2	Fabbricazione di specialità chimiche per uso domestico e per manutenzione	26.2	Fabbricazione di prodotti ceramici non refrattari, non destinati all'edilizia; fabbricazione di prodotti ceramici refrattari
24.52	Fabbricazione di profumi e prodotti per toilette	26.21	Fabbricazione di prodotti in ceramica per usi domestici e ornamentali
24.6	Fabbricazione di altri prodotti chimici	26.22	Fabbricazione di articoli sanitari in ceramica
24.61	Fabbricazione di esplosivi	26.23	Fabbricazione di isolatori e di pezzi isolanti in ceramica
24.62	Fabbricazione di colle e gelatine	26.24	Fabbricazione di altri prodotti ceramici per uso tecnico e industriale
24.63	Fabbricazione di oli essenziali	26.25	Fabbricazione di altri prodotti ceramici
24.64	Fabbricazione di prodotti chimici per uso fotografico	26.26	Fabbricazione di prodotti ceramici refrattari
24.65	Fabbricazione di supporti preparati per registrazione audio, video, informatica	26.3	Fabbricazione di piastrelle e lastre in ceramica per pavimenti e rivestimenti
24.66	Fabbricazione di altri prodotti chimici n.c.a.	26.4	Fabbricazione di mattoni, tegole ed altri prodotti per l'edilizia in terracotta
24.66.1	Fabbricazione di prodotti chimici organici mediante processi di fermentazione o derivati da materie prime vegetali	26.5	Produzione di cemento, calce e gesso
24.66.2	Fabbricazione di prodotti elettrochimici (esclusa la produzione di cloro, soda e potassa) ed elettrotermici	26.51	Produzione di cemento
24.66.3	Trattamento chimico degli acidi grassi	26.52	Produzione di calce
24.66.4	Fabbricazione di prodotti chimici vari per uso industriale (compresi i preparati antidetonanti, antigelo)	26.53	Produzione di gesso
24.66.5	Fabbricazione di prodotti chimici impiegati per ufficio e per il consumo non industriale	26.6	Fabbricazione di prodotti in calcestruzzo, cemento o gesso
24.66.6	Fabbricazione di prodotti ausiliari per le industrie tessili e del cuoio	26.61	Fabbricazione di prodotti in calcestruzzo per l'edilizia
24.7	Fabbricazione di fibre sintetiche e artificiali	26.62	Fabbricazione di prodotti in gesso per l'edilizia
<b>DH</b>	<b>FABBRICAZIONE DI ARTICOLI IN GOMMA E MATERIE PLASTICHE</b>	26.63	Produzione di calcestruzzo pronto per l'uso
25	FABBRICAZIONE DI ARTICOLI IN GOMMA E MATERIE PLASTICHE	26.64	Produzione di malta
25.1	Fabbricazione di articoli in gomma	26.65	Fabbricazione di prodotti in fibrocemento
25.11	Fabbricazione di pneumatici e di camere d'aria	26.66	Fabbricazione di altri prodotti in calcestruzzo, gesso e cemento
		26.7	Taglio, modellatura e finitura della pietra
		26.70.1	Segazione e lavorazione delle pietre e del marmo
		26.70.2	Lavorazione artistica del marmo e di altre pietre affini; lavori in mosaico



26.70.3	Frantumazione di pietre e minerali vari fuori della cava	28.40.3	Stampatura e imbutitura di lamiera di acciaio; tranciatura e lavorazione a sbalzo
26.8	Fabbricazione di altri prodotti in minerali non metalliferi	28.40.4	Sinterizzazione dei metalli e loro leghe
26.81	Fabbricazione di prodotti abrasivi	28.5	Trattamento e rivestimento dei metalli, lavorazioni di meccanica generale per conto terzi
26.82	Fabbricazione di altri prodotti in minerali non metalliferi n.c.a.	28.51	Trattamento e rivestimento dei metalli
<b>DJ</b>	<b>PRODUZIONE DI METALLO E FABBRICAZIONE DI PRODOTTI IN METALLO</b>	28.52	Lavori di meccanica generale per conto terzi
27	PRODUZIONE DI METALLI E LORO LEGHE	28.6	Fabbricazione di articoli di coltelleria, utensili e oggetti diversi in metallo
27.1	Produzione di ferro, di acciaio e di ferroleghes (CECA)	28.61	Fabbricazione di articoli di coltelleria e posateria
27.2	Fabbricazione di tubi	28.62	Fabbricazione di utensileria
27.21	Fabbricazione di tubi di ghisa	28.62.1	Fabbricazione di utensileria a mano
27.22	Fabbricazione di tubi di acciaio	28.62.2	Fabbricazione di parti intercambiabili per macchine utensili e operatrici
27.22.1	Produzione di tubi senza saldatura	28.63	Fabbricazione di serrature e cerniere
27.22.2	Produzione di tubi avvicinati, aggraffati, saldati e simili	28.7	Fabbricazione di altri prodotti metallici
27.3	Altre attività di prima trasformazione del ferro e dell'acciaio e produzione di ferroleghes non CECA	28.71	Fabbricazione di bidoni in acciaio e di contenitori analoghi
27.31	Stiratura a freddo	28.72	Fabbricazione di imballaggi in metallo leggero
27.32	Laminazione a freddo di nastri	28.73	Fabbricazione di prodotti fabbricati con fili metallici
27.33	Profilatura mediante formatura e piegatura a freddo	28.74	Fabbricazione di viti, bulloni, catene e molle
27.34	Trafilatura	28.74.1	Produzione di filettatura e bulloneria
27.35	Altre attività di prima trasformazione del ferro e dell'acciaio n.c.a.; produzione di ferroleghes non CECA	28.74.2	Produzione di molle
27.4	Produzione di metalli di base preziosi e non ferrosi	28.74.3	Produzione di catene fucinate senza saldatura e stampate
27.41	Produzione di metalli preziosi e semilavorati	28.75	Fabbricazione di altri prodotti metallici n.c.a.
27.42	Produzione di alluminio e semilavorati	28.75.1	Costruzione di stoviglie, pentolame, vasellame, attrezzi da cucina e accessori casalinghi, articoli metallici per l'arredamento di stanze da bagno
27.43	Produzione di zinco, piombo e stagno e semilavorati	28.75.2	Costruzione di casseforti, forzieri, porte metalliche blindate
27.44	Produzione di rame e semilavorati	28.75.3	Costruzione di altri articoli metallici e minuteria metallica
27.45	Produzione di altri metalli non ferrosi e semilavorati	28.75.4	Fabbricazione di armi bianche
27.5	Fusione di metalli	28.75.5	Fabbricazione di elementi assemblati per ferrovie o tramvie
27.51	Fusione di ghisa	28.75.6	Fabbricazione di oggetti in ferro, in rame ed altri metalli e relativi lavori di riparazione
27.52	Fusione di acciaio		
27.53	Fusione di metalli leggeri	<b>DK</b>	<b>FABBRICAZIONE DI MACCHINE ED APPARECCHI MECCANICI, COMPRESI L'INSTALLAZIONE, IL MONTAGGIO, LA RIPARAZIONE E LA MANUTENZIONE</b>
27.54	Fusione di altri metalli non ferrosi	29	FABBRICAZIONE DI MACCHINE ED APPARECCHI MECCANICI, COMPRESI L'INSTALLAZIONE, IL MONTAGGIO, LA RIPARAZIONE E LA MANUTENZIONE
28	FABBRICAZIONE E LAVORAZIONE DEI PRODOTTI IN METALLO, ESCLUSE MACCHINE E IMPIANTI	29.1	Fabbricazione di macchine e apparecchi per la produzione e l'utilizzazione dell'energia meccanica, esclusi i motori per aeromobili, veicoli e motocicli
28.1	Fabbricazione di elementi da costruzione in metallo	29.11	Fabbricazione di motori e di turbine, esclusi i motori per aeromobili, veicoli e motocicli
28.11	Fabbricazione di strutture metalliche e di parti di strutture	29.11.1	Costruzione e installazione di motori a combustione interna, compresi parti e accessori, manutenzione e riparazione (esclusi i motori destinati ai mezzi di trasporto su strada e ad aeromobili)
28.12	Fabbricazione di porte e finestre in metallo	29.11.2	Costruzione e installazione di turbine idrauliche e termiche ed altre macchine che producono energia meccanica, compresi parti e accessori, manutenzione e riparazione
28.12.1	Fabbricazione di porte, finestre e loro telai, imposte e cancelli metallici		
28.12.2	Fabbricazione e installazione di tende da sole con strutture metalliche, tende alla veneziana e simili		
28.2	Fabbricazione di cisterne, serbatoi e contenitori in metallo; fabbricazione di radiatori e caldaie per il riscaldamento centrale		
28.21	Fabbricazione di cisterne, serbatoi e contenitori in metallo		
28.22	Fabbricazione di radiatori e caldaie per riscaldamento centrale		
28.3	Fabbricazione di generatori di vapore, escluse le caldaie per riscaldamento centrale ad acqua calda		
28.4	Fucinatura, imbutitura, stampaggio e profilatura dei metalli; metallurgia delle polveri		
28.40.1	Produzione di pezzi di acciaio fucinati		
28.40.2	Produzione di pezzi di acciaio stampati		

29.12	Fabbricazione di pompe e compressori (compresi parti e accessori, installazione, manutenzione e riparazione)	29.54.2	Costruzione e installazione di macchine e apparecchi per l'industria delle pelli, del cuoio e delle calzature (compresi parti e accessori, manutenzione e riparazione)
29.13	Fabbricazione di rubinetti e valvole	29.54.3	Costruzione di apparecchiature igienico-sanitarie e di macchine per lavanderie e stirerie (compresi parti e accessori, installazione, manutenzione e riparazione)
29.14	Fabbricazione di cuscinetti, ingranaggi e organi di trasmissione	29.55	Fabbricazione di macchine per l'industria della carta e del cartone (compresi parti e accessori, installazione, manutenzione e riparazione)
29.14.1	Fabbricazione di organi di trasmissione	29.56	Fabbricazione di altre macchine per impieghi speciali n.c.a.
29.14.2	Fabbricazione di cuscinetti a sfere	29.56.1	Fabbricazione e installazione di macchine e apparecchi per le industrie chimiche, petrolchimiche e petrolifere (compresi parti e accessori, manutenzione e riparazione)
29.2	Fabbricazione di altre macchine di impiego generale	29.56.2	Fabbricazione e installazione di macchine automatiche per la dosatura, la confezione e per l'imballaggio (compresi parti e accessori, manutenzione e riparazione)
29.21	Fabbricazione di fornaci e bruciatori	29.56.3	Fabbricazione e installazione di macchine per la lavorazione delle materie plastiche e della gomma e di altre macchine per impieghi speciali n.c.a. (compresi parti e accessori, manutenzione e riparazione)
29.21.1	Fabbricazione e installazione di fornaci e bruciatori	29.56.4	Fabbricazione e installazione di macchine per la lavorazione del legno e materie similari (compresi parti e accessori, manutenzione e riparazione)
29.21.2	Riparazione di fornaci e bruciatori	29.56.5	Fabbricazione di robot industriali per usi molteplici (compresi parti e accessori, installazione, manutenzione e riparazione)
29.22	Fabbricazione di macchine e apparecchi di sollevamento e movimentazione	29.6	Fabbricazione di armi, sistemi d'arma e munizioni
29.22.1	Fabbricazione e installazione di macchine e apparecchi di sollevamento e movimentazione	29.7	Fabbricazione di apparecchi per uso domestico n.c.a.
29.22.2	Riparazione di macchine e apparecchi di sollevamento e movimentazione	29.71	Fabbricazione di elettrodomestici (esclusa riparazione)
29.23	Fabbricazione di attrezzature, di uso non domestico, per la refrigerazione e la ventilazione	29.72	Fabbricazione di apparecchi ad uso domestico non elettrici (esclusa riparazione)
29.23.1	Fabbricazione e installazione di attrezzature di uso non domestico, per la refrigerazione e la ventilazione		
29.23.2	Riparazione di attrezzature di uso non domestico, per la refrigerazione e la ventilazione	<b>DL</b>	<b>FABBRICAZIONE DI MACCHINE ELETTRICHE E DI APPARECCHIATURE ELETTRICHE ED OTTICHE</b>
29.24	Fabbricazione di altre macchine di impiego generale n.c.a.	30	<b>FABBRICAZIONE DI MACCHINE PER UFFICIO, DI ELABORATORI E SISTEMI INFORMATICI</b>
29.24.1	Costruzione di materiale per saldatura non elettrica	30.0	Fabbricazione di macchine per ufficio, di elaboratori e sistemi informatici
29.24.2	Costruzione di bilance e di macchine automatiche per la vendita e la distribuzione (compresi parti e accessori, installazione, manutenzione e riparazione)	30.01	Fabbricazione di macchine per ufficio (esclusa riparazione)
29.24.3	Fabbricazione di macchine di impiego generale ed altro materiale meccanico n.c.a.	30.02	Fabbricazione di elaboratori, sistemi e di altre apparecchiature per l'informatica (esclusa riparazione)
29.24.4	Riparazione di altre macchine di impiego generale	31	<b>FABBRICAZIONE DI MACCHINE ED APPARECCHI ELETTRICI N.C.A.</b>
29.3	Fabbricazione di macchine per l'agricoltura e la silvicoltura	31.1	Fabbricazione di motori, generatori e trasformatori elettrici
29.31	Fabbricazione di trattori agricoli	31.10.1	Fabbricazione di motori, generatori e trasformatori elettrici
29.31.1	Fabbricazione di trattori agricoli	31.10.2	Lavori di impianto tecnico di motori, generatori e trasformatori elettrici
29.31.2	Riparazione di trattori agricoli	31.2	Fabbricazione di apparecchiature per la distribuzione e il controllo dell'elettricità
29.32	Fabbricazione di altre macchine per l'agricoltura e la silvicoltura	31.20.1	Fabbricazione di apparecchiature per la distribuzione e il controllo dell'elettricità
29.32.1	Fabbricazione di altre macchine per l'agricoltura, la silvicoltura e la zootecnia	31.20.2	Installazione di apparecchiature di protezione, di manovra e controllo
29.32.2	Riparazione di altre macchine per l'agricoltura, la silvicoltura e la zootecnia	31.3	Fabbricazione di fili e cavi isolati
29.4	Fabbricazione di macchine utensili (compresi parti e accessori, installazione, manutenzione e riparazione)	31.4	Fabbricazione di accumulatori, pile e batterie di pile
29.5	Fabbricazione di altre macchine per impieghi speciali	31.5	Fabbricazione di apparecchi di illuminazione e di lampade elettriche
29.51	Fabbricazione di macchine per la metallurgia (compresi parti e accessori, installazione, manutenzione e riparazione)		
29.52	Fabbricazione di macchine da miniera, cava e cantiere (compresi parti e accessori, installazione, manutenzione e riparazione)		
29.53	Fabbricazione di macchine per la lavorazione di prodotti alimentari, bevande e tabacco (compresi parti e accessori, installazione, manutenzione e riparazione)		
29.54	Fabbricazione di macchine per le industrie tessili, dell'abbigliamento e del cuoio		
29.54.1	Costruzione e installazione di macchine tessili; di macchine e di impianti per il trattamento ausiliario dei tessili; di macchine per cucire e per maglieria (compresi parti e accessori, manutenzione e riparazione)		

- 31.6 Fabbricazione di altri apparecchi elettrici n.c.a.
- 31.61 Fabbricazione di apparecchi elettrici per motori e veicoli, n.c.a.
- 31.62 Fabbricazione di altri apparecchi elettrici n.c.a.
- 31.62.1 Fabbricazione di altri apparecchi elettrici n.c.a. (comprese parti staccate e accessori)
- 31.62.2 Lavori di impianto tecnico: montaggio e riparazione di impianti di apparecchiature elettriche ed elettroniche effettuato da parte di ditte non costruttrici (escluse le installazioni elettriche per l'edilizia)
- 32 **FABBRICAZIONE DI APPARECCHI RADIOTELEVISIVI E DI APPARECCHIATURE PER LE COMUNICAZIONI**
- 32.1 Fabbricazione di tubi e valvole elettronici e di altri componenti elettronici
- 32.2 Fabbricazione di apparecchi trasmettenti per la radio diffusione e la televisione e di apparecchi per la telefonia e telegrafia su filo
- 32.20.1 Fabbricazione o montaggio di apparecchi trasmettenti radiotelevisivi, comprese le telecamere e apparecchi elettroacustici, parti e pezzi staccati
- 32.20.2 Fabbricazione di apparecchi elettrici ed elettronici per telecomunicazione, compreso il montaggio da parte delle imprese costruttrici
- 32.20.3 Riparazione di apparecchi elettrici ed elettronici, impianti radiotelevisivi e di amplificazione sonora
- 32.3 Fabbricazione di apparecchi riceventi per la radiodiffusione e la televisione, di apparecchi per la registrazione e la riproduzione del suono o dell'immagine e di prodotti connessi
- 33 **FABBRICAZIONE DI APPARECCHI MEDICALI, DI APPARECCHI DI PRECISIONE, DI STRUMENTI OTTICI E DI OROLOGI**
- 33.1 Fabbricazione di apparecchi medicali e chirurgici e di apparecchi ortopedici
- 33.10.1 Fabbricazione di apparecchi elettromedicali (comprese parti staccate e accessori)
- 33.10.2 Fabbricazione di apparecchi medicali per diagnosi; di materiale medico-chirurgico e veterinario; di apparecchi e strumenti per odontoiatria (comprese parti staccate e accessori)
- 33.10.3 Fabbricazione di protesi dentarie
- 33.10.4 Fabbricazione di protesi ortopediche, altre protesi ed ausili
- 33.2 Fabbricazione di strumenti e apparecchi di misurazione, controllo, prova, navigazione e simili, escluse le apparecchiature di controllo dei processi industriali
- 33.20.1 Costruzione di apparecchi di misura elettrici ed elettronici (comprese parti staccate o accessori)
- 33.20.2 Costruzione di contatori per gas, acqua ed altri liquidi, di apparecchi di misura, controllo e regolazione (comprese parti staccate e accessori)
- 33.20.3 Costruzione di strumenti per navigazione, idrologia, geofisica e meteorologia
- 33.20.4 Costruzione di strumenti per disegno e calcolo; di strumenti di misura dimensionale di precisione; di bilance analitiche di precisione; di apparecchi per laboratorio e di materiale didattico; costruzione di altri apparecchi e strumenti di precisione (comprese parti staccate e accessori)
- 33.20.5 Riparazione di strumenti scientifici e di precisione (esclusi quelli ottici)
- 33.3 Fabbricazione di apparecchiature per il controllo dei processi industriali
- 33.4 Fabbricazione di strumenti ottici e di attrezzature fotografiche
- 33.40.1 Fabbricazione di armature per occhiali di qualsiasi tipo; montatura in serie di occhiali comuni
- 33.40.2 Confezionamento ed apprestamento di occhiali da vista e lenti a contatto
- 33.40.3 Fabbricazione di elementi ottici, compresa la fabbricazione di fibre ottiche non individualmente inguainate
- 33.40.4 Fabbricazione di lenti e strumenti ottici di precisione
- 33.40.5 Fabbricazione di apparecchiature fotografiche e cinematografiche
- 33.40.6 Riparazione di strumenti ottici e fotocinematografici
- 33.5 Fabbricazione di orologi
- DM FABBRICAZIONE DI MEZZI DI TRASPORTO**
- 34 **FABBRICAZIONE DI AUTOVEICOLI, RIMORCHI E SEMIRIMORCHI**
- 34.1 Fabbricazione di autoveicoli
- 34.2 Fabbricazione di carrozzerie per autoveicoli; fabbricazione di rimorchi e semirimorchi
- 34.3 Fabbricazione di parti ed accessori per autoveicoli e per loro motori
- 35 **FABBRICAZIONE DI ALTRI MEZZI DI TRASPORTO**
- 35.1 Industria cantieristica: costruzioni navali e riparazioni di navi e imbarcazioni
- 35.11 Costruzioni navali e riparazioni di navi
- 35.11.1 Cantieri navali per costruzioni metalliche
- 35.11.2 Cantieri navali per costruzioni non metalliche
- 35.11.3 Cantieri di riparazioni navali
- 35.11.4 Cantieri di demolizioni navali
- 35.12 Costruzione e riparazione di imbarcazioni da diporto e sportive
- 35.2 Costruzione di locomotive, anche da manovra, e di materiale rotabile ferro-tranviario
- 35.20.1 Costruzione di materiale rotabile ferroviario
- 35.20.2 Costruzione di materiale rotabile tranviario, filoviario e per metropolitane
- 35.20.3 Riparazione di materiale rotabile ferroviario
- 35.20.4 Riparazione di materiale rotabile tranviario, filoviario e per metropolitane
- 35.3 Costruzione di aeromobili e di veicoli spaziali
- 35.4 Fabbricazione di motocicli e biciclette
- 35.41 Fabbricazione di motocicli
- 35.41.1 Costruzione e montaggio di motocicli e motoveicoli
- 35.41.2 Costruzione di accessori e pezzi staccati per motocicli, ciclomotori e per loro motori
- 35.42 Fabbricazione di biciclette
- 35.42.1 Costruzione e montaggio di biciclette
- 35.42.2 Costruzione di accessori e pezzi staccati di biciclette
- 35.43 Fabbricazione di veicoli per invalidi
- 35.5 Fabbricazione di altri mezzi di trasporto n.c.a.
- 35.50.1 Fabbricazione di veicoli speciali e altro materiale da trasporto a trazione manuale o animale
- 35.50.2 Costruzione e riparazione di veicoli in legno e di parti in legno di autoveicoli

**DN ALTRE INDUSTRIE MANIFATTURIERE**

**36 FABBRICAZIONE DI MOBILI; ALTRE INDUSTRIE MANIFATTURIERE**

36.1 Fabbricazione di mobili

36.11 Fabbricazione di sedie e sedili

36.11.1 Fabbricazione di sedie e sedili, inclusi quelli per aeromobili, autoveicoli, navi e treni

36.11.2 Fabbricazione di poltrone e divani

36.12 Fabbricazione di mobili per uffici e negozi

36.12.1 Fabbricazione di mobili metallici

36.12.2 Fabbricazione di mobili non metallici per uffici, negozi, ecc.

36.13 Fabbricazione di mobili per cucina

36.14 Fabbricazione di altri mobili

36.14.1 Fabbricazione di altri mobili in legno

36.14.2 Fabbricazione di mobili in giunco, vimini ed altro materiale simile

36.15 Fabbricazione di materassi

36.2 Gioielleria e oreficeria

36.21 Coniazione di monete e medaglie

36.22 Fabbricazione di oggetti di gioielleria e articoli annessi n.c.a.

36.22.1 Fabbricazione di oggetti di gioielleria ed oreficeria di metalli preziosi o rivestiti di metalli preziosi

36.22.2 Lavorazione di pietre preziose e semipreziose per gioielleria e uso industriale

36.3 Fabbricazione di strumenti musicali

36.4 Fabbricazione di articoli sportivi

36.5 Fabbricazione di giochi e giocattoli

36.50.1 Fabbricazione di giochi, compresi i videogiochi

36.50.2 Fabbricazione di giocattoli, compresi i tricicli e gli strumenti musicali giocattolo

36.6 Altre industrie manifatturiere n.c.a.

36.61 Fabbricazione di oggetti di bigiotteria

36.62 Fabbricazione di scope e spazzole

36.63 Altre industrie manifatturiere n.c.a.

36.63.1 Fabbricazione di carrozzine e passeggini per l'infanzia

36.63.2 Fabbricazione di linoleum ed altri rivestimenti rigidi per pavimenti

36.63.3 Fabbricazione di ombrelli, bottoni, chiusure lampo, parucche e lavorazioni affini

36.63.4 Fabbricazione di giostre, altalene e altre attrezzature meccaniche per luna-parks

36.63.5 Fabbricazione e applicazione di elementi sagomati in materiale vario per l'isolamento e la coibentazione termoacustica in ambiente industriale

36.63.6 Fabbricazione di oggetti di cancelleria e di altri articoli n.c.a.

**37 RECUPERO E PREPARAZIONE PER IL RICICLAGGIO**

37.1 Recupero e preparazione per il riciclaggio di cascami e rottami metallici

37.2 Recupero e preparazione per il riciclaggio di cascami e rottami non metallici

37.20.1 Recupero e preparazione per il riciclaggio di materiale plastico per la produzione di materie prime plastiche, resine sintetiche

37.20.2 Recupero e preparazione per il riciclaggio dei rifiuti solidi urbani, industriali e biomasse

**E PRODUZIONE E DISTRIBUZIONE DI ENERGIA ELETTRICA, GAS E ACQUA**

**40 PRODUZIONE DI ENERGIA ELETTRICA, DI GAS, DI VAPORE E ACQUA CALDA**

40.1 Produzione e distribuzione di energia elettrica

40.2 Produzione di gas; distribuzione di combustibili gassosi mediante condotta

40.20.1 Distribuzione di gas naturali (metano)

40.20.2 Produzione e distribuzione di gas manifatturati

40.3 Produzione e distribuzione di vapore ed acqua calda

**41 RACCOLTA, DEPURAZIONE E DISTRIBUZIONE D'ACQUA**

41.0 Raccolta, depurazione e distribuzione d'acqua

41.00.1 Captazione, adduzione, depurazione e distribuzione di acqua potabile

41.00.2 Captazione, adduzione, depurazione e distribuzione di acqua non potabile

**F COSTRUZIONI**

**45 COSTRUZIONI**

45.1 Preparazione del cantiere edile

45.11 Demolizione di edifici e sistemazione del terreno

45.12 Trivellazioni e perforazioni

45.2 Costruzione completa o parziale di edifici; genio civile

45.21 Lavori generali di costruzione di edifici e lavori di ingegneria civile

45.22 Posa in opera di coperture e costruzione di ossature di tetti di edifici

45.23 Costruzione di autostrade, strade, campi di aviazione e impianti sportivi

45.24 Costruzione di opere idrauliche

45.25 Altri lavori speciali di costruzione

45.3 Installazione dei servizi in un fabbricato

45.31 Installazione di impianti elettrici

45.32 Lavori di isolamento

45.33 Installazione di impianti idraulico-sanitari

45.34 Altri lavori di installazione

45.4 Lavori di completamento degli edifici

45.41 Intonacatura

45.42 Posa in opera di infissi in legno o in metallo

45.43 Rivestimento di pavimenti e di muri

45.44 Tinteggiatura e posa in opera di vetrate

45.45 Altri lavori di completamento degli edifici

45.45.1 Attività non specializzate di lavori edili

45.45.2 Altri lavori di completamento di edifici

45.5 Noleggio di macchine e attrezzature per la costruzione o la demolizione, con manovratore

**G COMMERCIO ALL'INGROSSO E AL DETTAGLIO; RIPARAZIONE DI AUTOVEICOLI, MOTOCICLI E DI BENI PERSONALI E PER LA CASA**

**50 COMMERCIO, MANUTENZIONE E RIPARAZIONE DI AUTOVEICOLI E MOTOCICLI; VENDITA AL DETTAGLIO DI CARBURANTE PER AUTOTRAZIONE**

50.1 Commercio di autoveicoli

50.2 Manutenzione e riparazione di autoveicoli

50.20.1 Riparazioni meccaniche di autoveicoli

50.20.2 Riparazioni di carrozzerie di autoveicoli

50.20.3	Riparazione di impianti elettrici e di alimentazione per autoveicoli	51.32.1	Commercio all'ingrosso di carni fresche
50.20.4	Riparazione e sostituzione di pneumatici	51.32.2	Commercio all'ingrosso di carni congelate e surgelate
50.20.5	Altre attività di manutenzione e di soccorso stradale	51.32.3	Commercio all'ingrosso di prodotti di salumeria
50.3	Commercio di parti e accessori di autoveicoli	51.33	Commercio all'ingrosso di prodotti lattiero-caseari, uova, oli e grassi commestibili
50.4	Commercio, manutenzione e riparazione di motocicli, accessori e pezzi di ricambio	51.33.1	Commercio all'ingrosso di prodotti lattiero-caseari e di uova
50.40.1	Commercio all'ingrosso e al dettaglio di motocicli e ciclomotori (compresi intermediari)	51.33.2	Commercio all'ingrosso di oli e grassi alimentari
50.40.2	Commercio all'ingrosso e al dettaglio di pezzi di ricambio per motocicli e ciclomotori	51.34	Commercio all'ingrosso di bevande alcoliche ed altre bevande
50.40.3	Riparazioni di motocicli e ciclomotori	51.34.1	Commercio all'ingrosso di bevande alcoliche
50.5	Vendita al dettaglio di carburanti per autotrazione	51.34.2	Commercio all'ingrosso di altre bevande
51	COMMERCIO ALL'INGROSSO E INTERMEDIARI DEL COMMERCIO, AUTOVEICOLI E MOTOCICLI ESCLUSI	51.35	Commercio all'ingrosso di prodotti del tabacco
51.1	Intermediari del commercio	51.36	Commercio all'ingrosso di zucchero, cioccolato e dolci
51.11	Intermediari del commercio di materie prime agricole, di animali vivi, di materie prime tessili e di semilavorati	51.36.1	Commercio all'ingrosso di zucchero
51.12	Intermediari del commercio di combustibili, minerali, metalli e prodotti chimici per l'industria	51.36.2	Commercio all'ingrosso di cioccolato e dolci
51.13	Intermediari del commercio di legname e materiali da costruzione	51.37	Commercio all'ingrosso di caffè, tè, cacao e spezie
51.14	Intermediari del commercio di macchinari, impianti industriali, navi e aeromobili (comprese macchine agricole e macchine per ufficio)	51.37.1	Commercio all'ingrosso di caffè
51.15	Intermediari del commercio di mobili, articoli per la casa e ferramenta	51.37.2	Commercio all'ingrosso di tè, cacao, droghe e spezie
51.16	Intermediari del commercio di prodotti tessili, di abbigliamento, di calzature e di articoli in cuoio (incluse le pellicce)	51.38	Commercio all'ingrosso non specializzato di prodotti alimentari, bevande e tabacco
51.17	Intermediari del commercio di prodotti alimentari, bevande e tabacco	51.38.1	Commercio all'ingrosso non specializzato di prodotti surgelati
51.18	Intermediari del commercio specializzato di prodotti particolari n.c.a.	51.38.2	Commercio all'ingrosso non specializzato di prodotti alimentari, bevande e tabacco
51.19	Intermediari del commercio di vari prodotti senza prevalenza di alcuno	51.39	Commercio all'ingrosso di altri prodotti alimentari, inclusi pesci, crostacei e molluschi
51.2	Commercio all'ingrosso di materie prime agricole e di animali vivi	51.39.1	Commercio all'ingrosso di prodotti della pesca freschi
51.21	Commercio all'ingrosso di cereali, sementi e alimenti per il bestiame (mangimi)	51.39.2	Commercio all'ingrosso di prodotti della pesca congelati, surgelati, conservati, secchi
51.21.1	Commercio all'ingrosso di cereali e legumi secchi	51.39.3	Commercio all'ingrosso di conserve alimentari e prodotti affini
51.21.2	Commercio all'ingrosso di sementi e alimenti per il bestiame, piante officinali, semi oleosi, oli e grassi non commestibili, patate da semina	51.39.4	Commercio all'ingrosso di altri prodotti alimentari
51.22	Commercio all'ingrosso di fiori e piante	51.4	Commercio all'ingrosso di altri beni di consumo finale
51.23	Commercio all'ingrosso di animali vivi	51.41	Commercio all'ingrosso di prodotti tessili
51.23.1	Commercio all'ingrosso di pollame, conigli, cacciagione, selvaggina e altri volatili vivi	51.41.1	Commercio all'ingrosso di tessuti
51.23.2	Commercio all'ingrosso di altri animali vivi	51.41.2	Commercio all'ingrosso di articoli di merceria, filati e passamaneria
51.24	Commercio all'ingrosso di pelli, anche per pellicceria, e cuoio	51.41.3	Commercio all'ingrosso di articoli tessili per la casa (compresi tappeti, tende, stuoie, coperte e materassi)
51.24.1	Commercio all'ingrosso di cuoio e di pelli gregge e lavorate (escluse le pelli per pellicceria)	51.41.4	Commercio all'ingrosso despecializzato di prodotti tessili
51.24.2	Commercio all'ingrosso di pelli gregge e lavorate per pellicceria	51.42	Commercio all'ingrosso di capi di abbigliamento e di calzature
51.25	Commercio all'ingrosso di tabacco grezzo	51.42.1	Commercio all'ingrosso di abbigliamento e accessori
51.3	Commercio all'ingrosso di prodotti alimentari, bevande e tabacco	51.42.2	Commercio all'ingrosso di pellicce
51.31	Commercio all'ingrosso di frutta e ortaggi	51.42.3	Commercio all'ingrosso di camicie e biancheria, maglieria e simili
51.32	Commercio all'ingrosso di carni e di prodotti di salumeria	51.42.4	Commercio all'ingrosso di calzature e accessori
		51.42.5	Commercio all'ingrosso despecializzato di abbigliamento e calzature
		51.43	Commercio all'ingrosso di elettrodomestici, apparecchi radio e televisori
		51.43.1	Commercio all'ingrosso di elettrodomestici
		51.43.2	Commercio all'ingrosso di apparecchi radiotelevisivi
		51.43.3	Commercio all'ingrosso di supporti audio, video, informatici (dischi, nastri e altri supporti)
		51.43.4	Commercio all'ingrosso di materiali radioelettrici, telefonici e televisivi
		51.43.5	Commercio all'ingrosso di articoli per illuminazione e materiale elettrico vario

51.43.6	Commercio all'ingrosso despecializzato di elettrodomestici, apparecchi radio, televisori, materiali radioelettrici, telefonici e televisivi, articoli per illuminazione e materiale elettrico vario	51.54	Commercio all'ingrosso di articoli in ferro, di apparecchi e accessori per impianti idraulici e di riscaldamento
51.44	Commercio all'ingrosso di articoli di porcellana e di vetro, di carte da parati e prodotti per la pulizia	51.54.1	Commercio all'ingrosso di articoli in ferro e in altri metalli (ferramenta)
51.44.1	Commercio all'ingrosso di vetrerie e cristallerie	51.54.2	Commercio all'ingrosso di apparecchi e accessori per impianti idraulici e di riscaldamento
51.44.2	Commercio all'ingrosso di ceramiche e porcellane	51.54.3	Commercio all'ingrosso di coltelleria e posateria
51.44.3	Commercio all'ingrosso di carte da parati, stucchi e cornici	51.54.4	Commercio all'ingrosso despecializzato di articoli in ferro, di apparecchi e accessori per impianti idraulici e di riscaldamento, di coltelleria e posateria
51.44.4	Commercio all'ingrosso di saponi, detersivi e altri prodotti per la pulizia	51.55	Commercio all'ingrosso di prodotti chimici
51.44.5	Commercio all'ingrosso despecializzato di articoli di porcellana e di vetro, carte da parati	51.56	Commercio all'ingrosso di altri prodotti intermedi
51.45	Commercio all'ingrosso di profumi e cosmetici	51.56.1	Commercio all'ingrosso di fibre tessili gregge e semilavorate
51.46	Commercio all'ingrosso di prodotti farmaceutici (compresi strumenti e apparecchi sanitari)	51.56.2	Commercio all'ingrosso di altri prodotti intermedi
51.46.1	Commercio all'ingrosso di medicinali	51.57	Commercio all'ingrosso di rottami e cascami
51.46.2	Commercio all'ingrosso di articoli medicali ed ortopedici	51.57.1	Commercio all'ingrosso di rottami metallici
51.47	Commercio all'ingrosso di altri prodotti per uso domestico	51.57.2	Commercio all'ingrosso di sottoprodotti della lavorazione industriale
51.47.1	Commercio all'ingrosso di mobili di qualsiasi materiale	51.57.3	Commercio all'ingrosso di altri materiali di recupero non metallici (vetro, carta, cartoni ecc.)
51.47.2	Commercio all'ingrosso di carta, cartone e articoli di cartoleria	51.6	Commercio all'ingrosso di macchinari e attrezzature
51.47.3	Commercio all'ingrosso di libri	51.61	Commercio all'ingrosso di macchine utensili per la lavorazione dei metalli e del legno
51.47.4	Commercio all'ingrosso di articoli per fotografia, cinematografia, ottica e di strumenti scientifici	51.62	Commercio all'ingrosso di macchine per le costruzioni
51.47.5	Commercio all'ingrosso di orologi e gioielleria	51.63	Commercio all'ingrosso di macchine per l'industria tessile, di macchine per cucire e per maglieria
51.47.6	Commercio all'ingrosso di giocattoli	51.64	Commercio all'ingrosso di macchine e di attrezzature per ufficio
51.47.7	Commercio all'ingrosso di articoli sportivi (comprese le biciclette)	51.64.1	Commercio all'ingrosso di macchine per scrivere e da calcolo
51.47.8	Commercio all'ingrosso di pelletterie, marocchinerie e articoli da viaggio	51.64.2	Commercio all'ingrosso di attrezzature per ufficio (esclusi i mobili)
51.47.9	Commercio all'ingrosso di vari prodotti di consumo non alimentari n.c.a.	51.65	Commercio all'ingrosso di altre macchine per l'industria, il commercio, la navigazione
51.5	Commercio all'ingrosso di prodotti intermedi non agricoli, di rottami e cascami	51.66	Commercio all'ingrosso di macchine, accessori e utensili agricoli, inclusi i trattori
51.51	Commercio all'ingrosso di combustibili solidi, liquidi, gassosi e di prodotti derivati	51.7	Commercio all'ingrosso di altri prodotti
51.51.1	Commercio all'ingrosso di prodotti petroliferi e lubrificanti	52	COMMERCIO AL DETTAGLIO, ESCLUSO QUELLO DI AUTOVEICOLI E DI MOTOCICLI; RIPARAZIONE DI BENI PERSONALI E PER LA CASA
51.51.2	Commercio all'ingrosso di combustibili solidi	52.1	Commercio al dettaglio in esercizi non specializzati
51.51.3	Commercio all'ingrosso despecializzato di combustibili solidi, liquidi, gassosi e di prodotti derivati (inclusi oli e grassi lubrificanti)	52.11	Commercio al dettaglio in esercizi non specializzati con prevalenza di prodotti alimentari e bevande
51.52	Commercio all'ingrosso di metalli e di minerali metalliferi	52.11.1	Commercio al dettaglio degli ipermercati
51.52.1	Commercio all'ingrosso di metalli ferrosi semilavorati	52.11.2	Commercio al dettaglio dei supermercati
51.52.2	Commercio all'ingrosso di minerali metalliferi	52.11.3	Commercio al dettaglio dei minimercati
51.52.3	Commercio all'ingrosso di metalli non ferrosi e prodotti semilavorati	52.11.4	Commercio al dettaglio di prodotti alimentari vari in altri esercizi
51.52.4	Commercio all'ingrosso despecializzato di metalli e di minerali metalliferi	52.11.5	Commercio al dettaglio di prodotti surgelati
51.53	Commercio all'ingrosso di legname e di materiali da costruzione, vetro piano, vernici e colori	52.12	Commercio al dettaglio in esercizi non specializzati con prevalenza di prodotti non alimentari
51.53.1	Commercio all'ingrosso di legname, semilavorati in legno e legno artificiale	52.12.1	Grandi magazzini
51.53.2	Commercio all'ingrosso di materiali da costruzione	52.12.2	Altri esercizi non specializzati
51.53.3	Commercio all'ingrosso di vetro piano	52.2	Commercio al dettaglio di prodotti alimentari, bevande e tabacco in esercizi specializzati
51.53.4	Commercio all'ingrosso di vernici e colori	52.21	Commercio al dettaglio di frutta e verdura
51.53.5	Commercio all'ingrosso despecializzato di legname e di materiali da costruzione, vetro piano, vernici e colori	52.22	Commercio al dettaglio di carne e di prodotti a base di carne
		52.22.1	Commercio al dettaglio di carni bovine, suine, equine, ovine e caprine
		52.22.2	Commercio al dettaglio di carni: pollame, conigli, selvaggina, cacciagione, ecc.

52.23	Commercio al dettaglio di pesci, crostacei e molluschi	52.44.4	Commercio al dettaglio di articoli in legno, sughero, vimini e articoli in plastica
52.24	Commercio al dettaglio di pane, pasticceria e dolci	52.44.5	Commercio al dettaglio di articoli diversi per uso domestico
52.24.1	Commercio al dettaglio di pane	52.45	Commercio al dettaglio di elettrodomestici, di apparecchi radio e televisori
52.24.2	Commercio al dettaglio di pasticceria e dolci; di confetteria	52.45.1	Commercio al dettaglio di elettrodomestici
52.25	Commercio al dettaglio di bevande (vini, oli, birra ed altre bevande)	52.45.2	Commercio al dettaglio di apparecchi radio, televisori, giradischi e registratori
52.26	Commercio al dettaglio di prodotti del tabacco e di altri generi di monopolio	52.45.3	Commercio al dettaglio di dischi e nastri
52.27	Altro commercio al dettaglio di prodotti alimentari, bevande e tabacco in esercizi specializzati	52.45.4	Commercio al dettaglio di strumenti musicali e spartiti
52.27.1	Commercio al dettaglio di latte e di prodotti lattiero-caseari	52.45.5	Commercio al dettaglio di macchine per cucire e per maglieria
52.27.2	Drogherie, salumerie, pizzicherie e simili	52.46	Commercio al dettaglio di ferramenta, colori e vernici, vetro
52.27.3	Commercio al dettaglio di caffè torrefatto	52.46.1	Commercio al dettaglio di ferramenta (comprese casseforti), articoli per il fai da te e vetro piano
52.27.4	Commercio al dettaglio specializzato di altri prodotti alimentari e bevande	52.46.2	Commercio al dettaglio di pitture e vernici
52.3	Commercio al dettaglio di prodotti farmaceutici, medicali, di cosmetici e di articoli di profumeria	52.46.3	Commercio al dettaglio di articoli igienico-sanitari
52.31	Farmacie	52.46.4	Commercio al dettaglio di materiali da costruzione
52.32	Commercio al dettaglio di articoli medicali ed ortopedici	52.46.5	Commercio al dettaglio di materiali termoidraulici
52.33	Commercio al dettaglio di cosmetici e di articoli di profumeria	52.46.6	Commercio al dettaglio di macchine, attrezzature e prodotti per l'agricoltura e il giardinaggio
52.33.1	Erboristerie	52.47	Commercio al dettaglio di libri, giornali, riviste e articoli di cartoleria
52.33.2	Commercio al dettaglio di articoli di profumeria, saponi e prodotti per toletta e per l'igiene personale	52.47.1	Commercio al dettaglio di libri nuovi
52.4	Commercio al dettaglio di altri prodotti (esclusi quelli di seconda mano) in esercizi specializzati	52.47.2	Commercio al dettaglio di giornali, riviste e periodici
52.41	Commercio al dettaglio di tessili	52.47.3	Commercio al dettaglio di articoli di cartoleria, di cancelleria e forniture per ufficio
52.41.1	Commercio al dettaglio di stoffe per l'abbigliamento	52.48	Commercio al dettaglio di altri prodotti in esercizi specializzati
52.41.2	Commercio al dettaglio di tessuti per l'arredamento e di tappeti	52.48.1	Commercio al dettaglio di macchine e attrezzature per ufficio
52.41.3	Commercio al dettaglio di biancheria da tavola e da casa	52.48.2	Commercio al dettaglio di materiale per ottica, fotografia, cinematografia, strumenti di precisione
52.41.4	Commercio al dettaglio di filati per maglieria	52.48.3	Commercio al dettaglio di orologi, articoli di gioielleria e argenteria
52.42	Commercio al dettaglio di articoli d'abbigliamento	52.48.4	Commercio al dettaglio di giochi e giocattoli
52.42.1	Commercio al dettaglio di confezioni per adulti	52.48.5	Commercio al dettaglio di articoli sportivi, biciclette, armi e munizioni; di articoli per il tempo libero; articoli da regalo, chincaglieria e bigiotteria
52.42.2	Commercio al dettaglio di confezioni per bambini e neonati	52.48.6	Commercio al dettaglio di oggetti d'arte, di culto e di decorazione
52.42.3	Commercio al dettaglio di biancheria personale, maglieria, camicie	52.48.7	Commercio al dettaglio di combustibili per uso domestico
52.42.4	Commercio al dettaglio di merceria, cucirini, filati, ricami	52.48.8	Commercio al dettaglio di natanti ed accessori
52.42.5	Commercio al dettaglio di pellicce e di pelli per pellicceria	52.48.9	Commercio al dettaglio di altri prodotti n.c.a.
52.42.6	Commercio al dettaglio di cappelli, ombrelli, guanti e cravatte	52.5	Commercio al dettaglio di articoli di seconda mano
52.43	Commercio al dettaglio di calzature e articoli in cuoio	52.50.1	Commercio al dettaglio di libri usati
52.43.1	Commercio al dettaglio di calzature e accessori, pellami	52.50.2	Commercio al dettaglio di mobili usati
52.43.2	Commercio al dettaglio di articoli di pelletteria e da viaggio	52.50.3	Commercio al dettaglio di indumenti e oggetti usati
52.44	Commercio al dettaglio di mobili e di articoli d'illuminazione	52.50.4	Case di vendite all'asta
52.44.1	Commercio al dettaglio di mobili	52.6	Commercio al dettaglio al di fuori dei negozi
52.44.2	Commercio al dettaglio di articoli casalinghi, di cristallerie e vasellame	52.61	Commercio al dettaglio per corrispondenza
52.44.3	Commercio al dettaglio di articoli per l'illuminazione e materiale elettrico vario	52.62	Commercio al dettaglio ambulante (su aree pubbliche) a posteggio fisso
		52.62.1	Commercio al dettaglio ambulante a posteggio fisso di alimentari e bevande
		52.62.2	Commercio al dettaglio ambulante a posteggio fisso di tessuti
		52.62.3	Commercio al dettaglio ambulante a posteggio fisso di articoli di abbigliamento

52.62.4	Commercio al dettaglio ambulante a posteggio fisso di calzature e pelletterie	I	<b>TRASPORTI, MAGAZZINAGGIO E COMUNICAZIONI</b>
52.62.5	Commercio al dettaglio ambulante a posteggio fisso di mobili e articoli diversi per uso domestico	60	<b>TRASPORTI TERRESTRI; TRASPORTI MEDIANTE CONDOTTE</b>
52.62.6	Commercio al dettaglio ambulante a posteggio fisso di articoli di occasione sia nuovi che usati	60.1	Trasporti ferroviari
52.62.7	Commercio al dettaglio ambulante a posteggio fisso di altri articoli n.c.a.	60.10.1	Trasporti ferroviari
52.63	Commercio al dettaglio effettuato in altre forme al di fuori dei negozi	60.10.2	Servizi ausiliari delle ferrovie
52.63.1	Vendita diretta di prodotti vari mediante l'intervento di un dimostratore	60.2	Altri trasporti terrestri
52.63.2	Commercio effettuato per mezzo di distributori automatici	60.21	Altri trasporti terrestri, regolari, di passeggeri
52.63.3	Commercio al dettaglio a posteggio mobile di alimentari e bevande	60.22	Trasporti con taxi
52.63.4	Commercio al dettaglio a posteggio mobile di tessuti e articoli di abbigliamento	60.23	Altri trasporti su strada, non regolari, di passeggeri
52.63.5	Altro commercio ambulante a posteggio mobile	60.24	Altri trasporti terrestri di passeggeri
52.7	Riparazione di beni di consumo personali e per la casa	60.25	Trasporto di merci su strada
52.71	Riparazione di calzature e di altri articoli in cuoio	60.3	Trasporti mediante condotte
52.72	Riparazione di apparecchi elettrici per la casa	60.30.1	Gestione e manutenzione di oleodotti e gasdotti (esclusa l'erogazione agli utenti finali)
52.73	Riparazione di orologi e di gioielli	60.30.2	Gestione delle centrali di spinta dislocate lungo la rete delle condotte
52.74	Riparazioni di beni di consumo n.c.a.	61	<b>TRASPORTI MARITTIMI E PER VIE D'ACQUA</b>
<b>H</b>	<b>ALBERGHI E RISTORANTI</b>	61.1	Trasporti marittimi e costieri
55	<b>ALBERGHI E RISTORANTI</b>	61.11	Trasporti marittimi
55.1	Alberghi	61.12	Trasporti costieri
55.11	Alberghi e motel, con ristorante	61.2	Trasporti per vie d'acqua interne (compresi i trasporti lagunari)
55.12	Alberghi e motel, senza ristorante	62	<b>TRASPORTI AEREI</b>
55.2	Campeggi ed altri alloggi per brevi soggiorni	62.1	Trasporti aerei di linea
55.21	Ostelli della gioventù e rifugi di montagna	62.2	Trasporti aerei non di linea
55.21.1	Ostelli della gioventù	62.3	Trasporti spaziali
55.21.2	Rifugi di montagna	63	<b>ATTIVITÀ DI SUPPORTO ED AUSILIARIE DEI TRASPORTI; ATTIVITÀ DELLE AGENZIE DI VIAGGIO</b>
55.22	Campeggi e aree attrezzate per roulotte	63.1	Movimentazione merci e magazzinaggio
55.23	Altri tipi di alloggio n.c.a.	63.11	Movimentazione merci
55.23.1	Villaggi turistici	63.11.1	Movimento merci relativo a trasporti aerei
55.23.2	Colonie, case per ferie e case di riposo (senza cure mediche)	63.11.2	Movimento merci relativo a trasporti marittimi
55.23.3	Gestione di vagoni letto	63.11.3	Movimento merci relativo a trasporti terrestri
55.23.4	Affittacamere per brevi soggiorni, case per vacanze	63.12	Magazzinaggio e custodia
55.23.5	Agriturismo	63.12.1	Magazzini di custodia e deposito
55.23.6	Altri esercizi alberghieri complementari (compresi i residences)	63.12.2	Magazzini frigoriferi per conto terzi
55.3	Ristoranti	63.2	Altre attività connesse ai trasporti
55.30.1	Ristoranti, trattorie, pizzerie, osterie e birrerie con cucina	63.21	Altre attività connesse ai trasporti terrestri
55.30.2	Rosticcerie, friggitorie, pizzerie a taglio con somministrazione	63.22	Altre attività connesse ai trasporti per via d'acqua
55.30.3	Gestione di vagoni ristorante	63.23	Altre attività connesse ai trasporti aerei
55.30.4	Servizi di ristorazione in self-service	63.3	Attività delle agenzie di viaggio e degli operatori turistici; attività di assistenza turistica n.c.a.
55.30.5	Ristoranti con annesso intrattenimento e spettacolo	63.30.1	Attività delle agenzie di viaggi e turismo (compresi i tour operators)
55.4	Bar	63.30.2	Attività delle guide e degli accompagnatori turistici
55.40.1	Bar e caffè	63.4	Attività delle altre agenzie di trasporto
55.40.2	Gelaterie	63.40.1	Spedizionieri e agenzie di operazioni doganali
55.40.3	Bottiglierie ed enoteche con somministrazione	63.40.2	Intermediari dei trasporti
55.40.4	Bar, caffè con intrattenimento e spettacolo	64	<b>POSTE E TELECOMUNICAZIONI</b>
55.5	Mense e fornitura di pasti preparati	64.1	Attività postali e di corriere
55.51	Mense	64.11	Attività delle poste nazionali
55.52	Fornitura di pasti preparati	64.12	Attività di corriere diverse da quelle postali nazionali
		64.2	Telecomunicazioni
		<b>J</b>	<b>INTERMEDIAZIONE MONETARIA E FINANZIARIA</b>
		65	<b>INTERMEDIAZIONE MONETARIA E FINANZIARIA (ESCLUSE LE ASSICURAZIONI E I FONDI PENSIONE)</b>
		65.1	Intermediazione monetaria
		65.11	Attività delle banche centrali



- 65.12 Altre intermediazioni monetarie
- 65.12.1 Attività delle banche commerciali
- 65.12.2 Attività delle casse di risparmio
- 65.12.3 Attività delle banche cooperative e mutue
- 65.2 Altre intermediazioni finanziarie
- 65.21 Leasing finanziario
- 65.22 Altre attività creditizie
- 65.22.1 Servizi di credito al consumo
- 65.22.2 Istituti e sezioni per il credito speciale
- 65.23 Altre intermediazioni finanziarie n.c.a.
- 65.23.1 Società fiduciarie e di investimenti mobiliari
- 65.23.2 Società per la gestione dei fondi comuni di investimento
- 65.23.3 Altre società finanziarie
- 66 ASSICURAZIONI E FONDI PENSIONE, ESCLUSE LE ASSICURAZIONI SOCIALI OBBLIGATORIE
- 66.0 Assicurazioni e fondi pensioni, escluse le assicurazioni sociali obbligatorie
- 66.01 Assicurazioni sulla vita
- 66.02 Fondi pensione
- 66.03 Assicurazioni diverse da quelle sulla vita
- 67 ATTIVITÀ AUSILIARIE DELLA INTERMEDIAZIONE FINANZIARIA
- 67.1 Attività ausiliarie della intermediazione finanziaria, escluse le assicurazioni e i fondi pensione
- 67.11 Amministrazione di mercati finanziari
- 67.12 Attività di mediazione di valori negoziabili (titoli)
- 67.13 Attività ausiliarie della intermediazione finanziaria n.c.a.
- 67.2 Attività ausiliarie delle assicurazioni e dei fondi pensione
- 67.20.1 Attività degli intermediari delle assicurazioni
- 67.20.2 Attività degli agenti, periti e liquidatori indipendenti delle assicurazioni
  
- K ATTIVITÀ IMMOBILIARI, NOLEGGIO, INFORMATICA, RICERCA, ALTRE ATTIVITÀ PROFESSIONALI ED IMPRENDITORIALI**
- 70 ATTIVITÀ IMMOBILIARI
- 70.1 Attività immobiliari su beni propri
- 70.11 Valorizzazione e vendita immobiliare
- 70.12 Compravendita di beni immobili effettuata su beni propri
- 70.2 Locazione di beni immobili propri e sublocazione
- 70.3 Attività immobiliare per conto terzi
- 70.31 Agenzie di mediazione immobiliare
- 70.32 Amministrazione e gestione di beni immobili per conto terzi
- 71 NOLEGGIO DI MACCHINARI E ATTREZZATURE SENZA OPERATORE E DI BENI PER USO PERSONALE E DOMESTICO
- 71.1 Noleggio di autovetture
- 71.2 Noleggio di altri mezzi di trasporto
- 71.21 Noleggio di altri mezzi di trasporto terrestri
- 71.22 Noleggio di mezzi di trasporto marittimi e fluviali
- 71.23 Noleggio di mezzi di trasporto aerei
- 71.3 Noleggio di altri macchinari ed attrezzature
- 71.31 Noleggio di macchinari e attrezzature agricole
- 71.32 Noleggio di macchinari e di attrezzature per lavori edili e di genio civile
- 71.33 Noleggio di macchinari e attrezzature per ufficio, inclusi gli elaboratori
- 71.34 Noleggio di altri macchinari e attrezzature n.c.a.
- 71.4 Noleggio di beni per uso personale e domestico n.c.a.
- 71.40.1 Noleggio di biancheria da tavola, da letto, da bagno e di articoli di vestiario
- 71.40.2 Noleggio di altri beni per uso personale e domestico n.c.a.
- 72 INFORMATICA E ATTIVITÀ CONNESSE
- 72.1 Consulenza per installazione di elaboratori elettronici
- 72.2 Fornitura di software e consulenza in materia di informatica
- 72.3 Elaborazione elettronica dei dati
- 72.4 Attività delle banche di dati
- 72.5 Manutenzione e riparazione di macchine per ufficio e di elaboratori elettronici
- 72.6 Altre attività connesse all'informatica
- 72.60.1 Servizi di telematica, robotica, eidomatica
- 72.60.2 Altri servizi connessi all'informatica
- 73 RICERCA E SVILUPPO
- 73.1 Ricerca e sviluppo sperimentale nel campo delle scienze naturali e dell'ingegneria
- 73.2 Ricerca e sviluppo sperimentale nel campo delle scienze sociali e umanistiche
- 74 ALTRE ATTIVITÀ PROFESSIONALI ED IMPRENDITORIALI
- 74.1 Attività legali, contabilità, tenuta di libri contabili; consulenza in materia fiscale; studi di mercato e sondaggi di opinione; consulenza commerciale e di gestione; holding
- 74.11 Attività degli studi legali e notari
- 74.11.1 Attività degli studi legali
- 74.11.2 Attività degli studi notari
- 74.12 Contabilità, consulenza societaria, incarichi giudiziari, consulenza in materia fiscale
- 74.12.1 Servizi in materia di contabilità, consulenza societaria, incarichi giudiziari, consulenza fiscale
- 74.12.2 Attività delle società di certificazione di bilanci
- 74.12.3 Gestione ed amministrazione del personale per conto terzi
- 74.13 Studi di mercato e sondaggi di opinione
- 74.14 Consulenza amministrativo-gestionale
- 74.14.1 Consulenze finanziarie
- 74.14.2 Consulenze del lavoro
- 74.14.3 Consulenze agrarie
- 74.14.4 Attività degli amministratori di società ed enti, consulenza amministrativo-gestionale e pianificazione aziendale
- 74.14.5 Pubbliche relazioni
- 74.14.6 Agenzie di informazioni commerciali
- 74.15 Attività di gestione delle società di controllo finanziario (holding operative)
- 74.2 Attività in materia di architettura, di ingegneria ed altre attività tecniche
- 74.20.1 Studi di architettura
- 74.20.2 Studi di ingegneria
- 74.20.3 Servizi di ingegneria integrata
- 74.20.4 Attività di aerofotogrammetria e cartografia
- 74.20.5 Attività di ricerca mineraria
- 74.20.6 Altre attività tecniche
- 74.3 Collaudi e analisi tecniche
- 74.30.1 Collaudi e analisi tecniche di prodotti

- 74.30.2 Controllo di qualità e certificazione di prodotti
- 74.4 Pubblicità
- 74.40.1 Studi di promozione pubblicitaria
- 74.40.2 Agenzie di concessione degli spazi pubblicitari
- 74.5 Servizi di ricerca, selezione e fornitura di personale
- 74.6 Servizi di investigazione e vigilanza
- 74.60.1 Servizi di vigilanza privata
- 74.60.2 Servizi di investigazione
- 74.7 Servizi di pulizia e disinfestazione
- 74.70.1 Servizi di pulizia
- 74.70.2 Servizi di disinfestazione
- 74.8 Altre attività di tipo professionale ed imprenditoriale n.c.a.
- 74.81 Attività inerenti alla fotografia
- 74.81.1 Studi fotografici
- 74.81.2 Laboratori fotografici per lo sviluppo e stampa
- 74.81.3 Attività di aerofotocinematografia
- 74.82 Attività di imballaggio, confezionamento
- 74.82.1 Confezionamento di generi alimentari
- 74.82.2 Confezionamento di generi non alimentari
- 74.83 Servizi congressuali di segreteria e di traduzione
- 74.83.1 Organizzazione di convegni
- 74.83.2 Dattilografia e fotocopiatura
- 74.83.3 Traduzioni e interpretariato
- 74.83.4 Richiesta certificati e disbrigo pratiche
- 74.83.5 Distribuzione materiale propagandistico, compilazione e gestione di indirizzi ed elenchi
- 74.84 Altre attività di servizi n.c.a.
- 74.84.1 Imprese ed enti di gestione esattoriale
- 74.84.2 Agenzie di recupero crediti
- 74.84.3 Agenzie di distribuzione di libri, giornali e riviste
- 74.84.4 Servizi di gestione di pubblici mercati e pese pubbliche
- 74.84.5 Design e styling relativo a tessuti, abbigliamento, calzature, gioielleria, mobili e altri beni personali o per la casa
- 74.84.6 Altre attività di servizi n.c.a.

**L PUBBLICA AMMINISTRAZIONE E DIFESA; ASSICURAZIONE SOCIALE OBBLIGATORIA**

- 75 PUBBLICA AMMINISTRAZIONE E DIFESA; ASSICURAZIONE SOCIALE OBBLIGATORIA
- 75.1 Amministrazione pubblica, politica economica e sociale
- 75.11 Attività generali della Pubblica Amministrazione
- 75.11.1 Attività degli organi legislativi ed esecutivi, centrali e locali; amministrazione finanziaria; amministrazioni regionali, provinciali e comunali
- 75.11.2 Attività di pianificazione generale e servizi statistici generali
- 75.12 Attività della Pubblica Amministrazione rivolta alla regolamentazione dell'attività degli organismi preposti alla sanità, all'istruzione, ai servizi culturali e ad altri servizi sociali, esclusa la previdenza sociale
- 75.12.1 Regolamentazione dell'attività degli organismi preposti alla sanità
- 75.12.2 Regolamentazione dell'attività degli organismi preposti all'istruzione
- 75.12.3 Regolamentazione dell'attività degli organismi preposti alla gestione di progetti per l'edilizia abitativa e l'assetto del territorio

- 75.12.4 Regolamentazione dell'attività degli organismi preposti ai servizi ricreativi, culturali e sociali vari
- 75.13 Attività della Pubblica Amministrazione rivolta alla regolamentazione delle attività economiche
- 75.13.1 Affari e servizi concernenti i combustibili e l'energia
- 75.13.2 Affari e servizi concernenti l'agricoltura, silvicoltura, caccia e pesca
- 75.13.3 Affari e servizi concernenti le industrie estrattive e le risorse minerarie (eccetto i combustibili); le industrie manifatturiere; le costruzioni ed opere pubbliche ad eccezione delle strade e opere per la navigazione
- 75.13.4 Affari e servizi concernenti la costruzione di strade
- 75.13.5 Affari e servizi concernenti la costruzione di opere per la navigazione interna e marittima
- 75.13.6 Affari e servizi concernenti i trasporti e le comunicazioni
- 75.13.7 Altri affari e servizi economici
- 75.14 Attività di servizi centralizzati di supporto alla Pubblica Amministrazione nel suo insieme
- 75.2 Servizi della Pubblica Amministrazione forniti alla intera collettività
- 75.21 Affari esteri
- 75.22 Difesa nazionale
- 75.23 Giustizia e attività giudiziarie
- 75.24 Sicurezza nazionale e ordine pubblico
- 75.25 Attività dei vigili del fuoco
- 75.3 Assicurazione sociale obbligatoria

**M ISTRUZIONE**

- 80 ISTRUZIONE
- 80.1 Istruzione primaria
- 80.10.1 Istruzione di grado preparatorio: scuole materne, giardini d'infanzia, scuole speciali collegate a quelle primarie
- 80.10.2 Istruzione primaria: scuole elementari, esclusi i corsi destinati agli adulti
- 80.2 Istruzione secondaria
- 80.21 Istruzione secondaria di formazione generale
- 80.21.1 Istruzione secondaria di primo grado: scuole medie
- 80.21.2 Istruzione secondaria di secondo grado: licei ed istituti che rilasciano diplomi di maturità
- 80.22 Istruzione secondaria di formazione professionale
- 80.3 Istruzione universitaria
- 80.30.1 Corsi di diploma universitario
- 80.30.2 Corsi di laurea
- 80.30.3 Scuole e corsi di formazione speciale
- 80.4 Istruzione per gli adulti ed altri servizi di istruzione
- 80.41 Autoscuole, scuole di pilotaggio e nautiche
- 80.42 Istruzione per gli adulti ed altri servizi di istruzione n.c.a.
- 80.42.1 Università per la terza età
- 80.42.2 Altri servizi di istruzione n.c.a.

**N SANITÀ E ALTRI SERVIZI SOCIALI**

- 85 SANITÀ E ALTRI SERVIZI SOCIALI
- 85.1 Attività dei servizi sanitari
- 85.11 Servizi ospedalieri
- 85.11.1 Ospedali e case di cura generali
- 85.11.2 Ospedali e case di cura specializzati
- 85.11.3 Ospedali e case di cura psichiatriche
- 85.11.4 Istituti, cliniche e policlinici universitari

85.11.5 Ospedali e case di cura per lunga degenza (cronici)	92.33 Attività riguardanti i parchi di divertimento
85.12 Servizi degli studi medici	92.34 Altre attività di intrattenimento e di spettacolo n.c.a.
85.12.1 Studi medici generici convenzionati col Servizio Sanitario Nazionale	92.34.1 Discoteche, sale da ballo, night clubs e simili
85.12.2 Altri studi medici generici	92.34.2 Sale giochi e biliardi
85.12.3 Studi medici e poliambulatori specialistici	92.34.3 Circhi e altre attività itineranti di intrattenimento e di spettacolo
85.12.4 Studi di radiologia e radioterapia	92.34.4 Altre attività di intrattenimento e di spettacolo
85.12.5 Ambulatori e poliambulatori del Servizio Sanitario Nazionale	92.4 Attività delle agenzie di stampa
85.12.6 Centri di igiene mentale	92.5 Attività di biblioteche, archivi, musei ed altre attività culturali
85.12.7 Altre istituzioni sanitarie senza ricovero	92.51 Attività di biblioteche e archivi
85.13 Servizi degli studi odontoiatrici	92.52 Attività dei musei e conservazione dei luoghi e dei monumenti storici
85.14 Altri servizi sanitari	92.53 Attività degli orti botanici, dei giardini zoologici e delle riserve naturali
85.14.1 Laboratori di analisi cliniche	92.6 Attività sportive
85.14.2 Laboratori di igiene e profilassi	92.61 Gestione di stadi ed altri impianti sportivi
85.14.3 Attività professionali paramediche indipendenti	92.61.1 Gestione di stadi
85.14.4 Servizi di ambulanza, delle banche del sangue ed altri servizi sanitari n.c.a.	92.61.2 Gestione di piscine
85.2 Servizi veterinari	92.61.3 Gestione di campi da tennis
85.3 Assistenza sociale	92.61.4 Gestione di impianti polivalenti
85.31 Assistenza sociale residenziale	92.61.5 Gestione di altri impianti sportivi
85.32 Assistenza sociale non residenziale	92.61.6 Gestione di palestre
<b>O ALTRI SERVIZI PUBBLICI, SOCIALI E PERSONALI</b>	92.62 Altre attività sportive
<b>90 SMALTIMENTO DEI RIFIUTI SOLIDI, DELLE ACQUE DI SCARICO E SIMILI</b>	92.62.1 Enti ed organizzazioni sportive
90.0 Smaltimento dei rifiuti solidi, delle acque di scarico e simili	92.62.2 Attività professionali sportive indipendenti
90.00.1 Raccolta e smaltimento dei rifiuti solidi	92.62.3 Attività di organizzazione e promozione di eventi sportivi
90.00.2 Smaltimento e depurazione delle acque di scarico ed attività affini	92.7 Altre attività ricreative
90.00.3 Misure igienico-sanitarie ed attività affini	92.71 Attività riguardanti il gioco d'azzardo
<b>91 ATTIVITÀ DI ORGANIZZAZIONI ASSOCIATIVE N.C.A.</b>	92.72 Altre attività ricreative n.c.a.
91.1 Attività di organizzazioni economiche, di titolari di impresa, professionali	92.72.1 Stabilimenti balneari (marittimi, lacuali e fluviali)
91.11 Attività di organizzazioni economiche e di associazioni di datori di lavoro	92.72.2 Altre attività ricreative n.c.a.
91.11.1 Attività di organizzazioni di datori di lavoro ed associazioni di categoria	<b>93 ALTRE ATTIVITÀ DEI SERVIZI</b>
91.11.2 Organizzazioni economiche	93.0 Altre attività dei servizi
91.11.3 Camere di commercio	93.01 Servizi di lavanderia, pulitura a secco e tintura di articoli tessili e pellicce
91.12 Attività di associazioni professionali	93.01.1 Attività delle lavanderie per alberghi, ristoranti, enti e comunità
91.2 Attività dei sindacati di lavoratori dipendenti	93.01.2 Servizi delle lavanderie a secco, tintorie
91.3 Attività di altre organizzazioni associative	93.02 Servizi dei saloni di parrucchiere e degli istituti di bellezza
91.32 Attività dei partiti e delle associazioni politiche	93.02.1 Servizi dei saloni di barbiere
91.33 Attività di altre organizzazioni associative n.c.a.	93.02.2 Servizi dei saloni di parrucchiere
<b>92 ATTIVITÀ RICREATIVE, CULTURALI E SPORTIVE</b>	93.02.3 Servizi degli istituti di bellezza
92.1 Produzioni e distribuzioni cinematografiche e di video	93.02.4 Servizi di manicure e pedicure
92.11 Produzioni cinematografiche e di video	93.03 Servizi di pompe funebri e attività connesse
92.12 Distribuzioni cinematografiche e di video	93.04 Servizi dei centri e stabilimenti per il benessere fisico
92.13 Proiezioni cinematografiche	93.04.1 Servizi dei centri e stabilimenti per il benessere fisico (esclusi gli stabilimenti termali)
92.2 Attività radiotelevisive	93.04.2 Stabilimenti idropinici ed idrotermali
92.3 Altre attività dello spettacolo	
92.31 Creazioni e interpretazioni artistiche e letterarie	
92.32 Gestione di sale di spettacolo e attività connesse	



# TAVOLE

CLASSE ARTIGIANE

IMPRESSE  
COLLEZIONI (\*)

COMMERCE

PLANTE

ASSE

**Tabelle sinottiche  
relative ai caratteri  
considerati nelle tavole**

The table is a large grid with approximately 10 columns and 10 rows. Several cells are shaded in a light gray color, indicating data points. The shaded cells are located in the following approximate positions (row, column): (2, 8), (3, 9), (4, 8), (5, 8), (6, 8), (7, 8), (8, 8), (9, 8), (10, 8), (10, 9), (10, 10).

Tabella sinottica  
relative ai caratteri  
considerati nelle tavole

COPERTURA	IMPRESE AI
	IMPRESE E ISTITUZIONI
	IMPRESE COMMERCIANTI E AMBULANTI
IMPRESE PER CLASSE DI ADDETTI	
ADDETTI	CLASSE
	NUMERO
	CATEGORIA POSIZIONE
ATTIVITÀ ECONOMICA	PRINCIPALE
	SECONDA
	TERZA
	QUARTA
	QUINTA
LOCALIZZAZIONE	REGIONE
	PROVINCIA
	COMUNE CAPOLUOGO
FORMA GIURIDICA	
DIFFUSIONE	TERRITORIO
	ESTENSIONE
UNITÀ LOCALI DIPENDENTI	
IMPORTAZIONI ED ESPORTAZIONI	
TIPO DI PRODUZIONE	
ATTREZZATURE INFORMATICHE	
LEASING	
IMPRESE CONSOLIDATE O ASSOCIATE	
POPOLAZIONE RESIDENTI	
MEZZI DI TRASPORTO	
SERIE STORICHE	CONFRONTI CENSIMENTI
	CONFRONTI CENSIMENTI

(\*) Nella tav. 1  
(\*) Variabile p

- = Imprese
- = Esercizi di c
- = Imprese arti

# TAVOLE RELATIVE ALLE IMPRESE

		PUBBLICATE (*)																			DISPONIBILI									
		1.1	1.2	1.3	1.4	1.5	2.1	2.2	2.3	3.1	3.2	3.3	3.4	3.5	3.6	3.7	3.8	3.9	3.10	3.11	4.1	4.2	4.3	4.10	1	2	3	4	5	6
COPERTURA	IMPRESE ARTIGIANE																													
	IMPRESE E ISTITUZIONI (*)																													
	IMPRESE COMMERCIO AMBULANTE																													
IMPRESE PER CLASSE DI ADDETTI																														
ADDETTI	CLASSE																													
	NUMERO																													
	CATEGORIA POSIZIONALE																													
ATTIVITÀ ECONOMICA	PRINCIPALE	SETTORE																												
		GRUPPO																												
		CLASSE																												
		CATEGORIA																												
	SECONDARIA																													
LOCALIZZAZIONE	REGIONE																													
	PROVINCIA																													
	COMUNE CAPOLUOGO																													
FORMA GIURIDICA																														
DIFFUSIONE	TERRITORIALE																													
	ESTERA																													
UNITÀ LOCALI DIPENDENTI																														
IMPORTAZIONE ED ESPORTAZIONE																														
TIPO DI PRODUZIONE																														
ATTREZZATURE INFORMATICHE																														
LEASING																														
IMPRESE CONSORZIATE O ASSOCIATE																														
POPOLAZIONE RESIDENTE																														
MEZZI DI TRASPORTO																														
SERIE STORICHE	CONFRONTI CENSIMENTI 71, 81, 91																													
	CONFRONTI CENSIMENTI 81, 91																													

(\*) Nella tav. 1.4 sono riportate le variazioni, tramite numeri indici, delle variabili evidenziate


(\*) Variabile presente soltanto nelle tavole relative alle istituzioni o alle unità locali

- = Imprese
- = Esercizi di commercio ambulante
- = Imprese artigiane

# TAVOLE RELATIVE ALLE ISTITUZIONI

		PUBBLICATE										DISPONIBILI				
		2.1	2.4	2.5	3.12	3.13	3.14	3.15	3.16	3.17	3.18	4.1	4.10	7	8	9
ISTITUZIONI PER CLASSE DI ADDETTI																
IMPRESE E ISTITUZIONI (*)																
ADDETTI	CLASSE															
	NUMERO															
	CATEGORIA POSIZIONALE (*)															
ATTIVITÀ ECONOMICA	SETTORE (*)															
	GRUPPO															
	CLASSE															
	CATEGORIA															
LOCALIZZAZIONE	REGIONE															
	PROVINCIA															
	COMUNE CAPOLUOGO															
FORMA ISTITUZIONALE																
DIFFUSIONE TERRITORIALE																
UNITÀ LOCALI DIPENDENTI																
ATTREZZATURE INFORMATICHE																
LEASING																
ISTITUZIONI CONSORZiate O ASSOCIATE																
POPOLAZIONE RESIDENTE																
ISTITUZIONI PUBBLICHE O PRIVATE																




(\*) Variabile presente soltanto nelle tavole relative alle imprese o alle unità locali

 = Istituzioni

# TAVOL

ADDETTI	CLASSE
	NUMERO
UNITÀ LOCALI PER CLASSE DI ADDETTI	
ATTIVITÀ ECONOMICA	SETTORE
	DIVISIONE
	GRUPPO
	CLASSE
	CATEGORIA
SUPERFICIE	COPERTA (clas
	NON COPERTA (cl
	DI VENDITA (clas
	TOTALE (*)
LOCALIZZAZIONE	REGIONE
	PROVINCIA
	COMUNE CAPOLU
OPERATIVE O AMMINISTRATIVO/GESTI	
UNITÀ LOCALI ARTIGIANE	
SERIE STORICHE	CONFRONTI CENSIMENTI 71, 1
	CONFRONTI CENSIMENTI 81
ISTITUZIONI PUBBLICHE O PRIVA	
POPOLAZIONE RESIDENTE	
MEZZI DI TRASPORTO	
FORMA GIURIDICA O ISTITUZI	
OCCUPAZIONE	ADDETTI DIPENDENTI E INDIPENDENTI SINGOLE CATEGORIE POSIZIONALI
	PART-TIME
	CONTRATTO DI FORMAZIONE-LAVORO
	PERSONALE VOLONTARIO
	SESSO
UNITÀ LOCALI PER UBICAZIONE DELLA	

(\*) Nella tav. 1.9 sono presenti  
(\*) Variabile presente

 = Unità locali delle imprese  
 = Unità locali delle istituzioni  
 = Unità locali delle attività



		PUBBLICATE (*)																																			
		1.5	1.6	1.7	1.8	1.9	2.1	2.2	2.3	2.4	2.5	3.19	3.20	3.21	3.22	3.23	3.24	3.25	3.26	3.27	3.28	3.29	3.30	3.31	3.32	3.33	3.34	3.35	3.36	4.1	4.4	4.5	4.6	4.7	4.8	4.9	4.10
ADDETTI	CLASSE	[Color-coded data]																																			
	NUMERO	[Color-coded data]																																			
UNITÀ LOCALI PER CLASSE DI ADDETTI		[Color-coded data]																																			
ATTIVITÀ ECONOMICA	SETTORE	[Color-coded data]																																			
	DIVISIONE	[Color-coded data]																																			
	GRUPPO	[Color-coded data]																																			
	CLASSE	[Color-coded data]																																			
	CATEGORIA	[Color-coded data]																																			
SUPERFICIE	COPERTA (classe)	[Color-coded data]																																			
	NON COPERTA (classe) (*)	[Color-coded data]																																			
	DI VENDITA (classe) (*)	[Color-coded data]																																			
	TOTALE (*)	[Color-coded data]																																			
LOCALIZZAZIONE	REGIONE	[Color-coded data]																																			
	PROVINCIA	[Color-coded data]																																			
	COMUNE CAPOLUOGO	[Color-coded data]																																			
OPERATIVE O AMMINISTRATIVO/GESTIONALI		[Color-coded data]																																			
UNITÀ LOCALI ARTIGIANE		[Color-coded data]																																			
SERIE STORICHE	CONFRONTI CENSIMENTI 71, 81, 91	[Color-coded data]																																			
	CONFRONTI CENSIMENTI 81, 91	[Color-coded data]																																			
ISTITUZIONI PUBBLICHE O PRIVATE		[Color-coded data]																																			
POPOLAZIONE RESIDENTE		[Color-coded data]																																			
MEZZI DI TRASPORTO		[Color-coded data]																																			
FORMA GIURIDICA O ISTITUZIONALE		[Color-coded data]																																			
OCCUPAZIONE	ADDETTI DIPENDENTI E INDIPENDENTI	[Color-coded data]																																			
	SINGOLE CATEGORIE POSIZIONALI	[Color-coded data]																																			
	PART-TIME	[Color-coded data]																																			
	CONTRATTO DI FORMAZIONE-LAVORO	[Color-coded data]																																			
	PERSONALE VOLONTARIO	[Color-coded data]																																			
SESSO		[Color-coded data]																																			
UNITÀ LOCALI PER UBICAZIONE DELLA SEDE		[Color-coded data]																																			

(\*) Nella tav. 1.9 sono riportate le variazioni, tramite numeri indici, delle variabili evidenziate

(\*) Variabile presente nelle tavole disponibili relative alle unità locali o nelle tavole relative alle imprese e istituzioni

- = Unità locali delle imprese
- = Unità locali delle istituzioni
- = Unità locali delle imprese e delle istituzioni in complesso

segue **TAVOLE RELATIVE ALLE UNITÀ LOCALI**

		DISPONIBILI																			
		10	11	12	13	14	15	16	17	18	19	20	21	22	23	24	25	26	27	28	29
ADDETTI	CLASSE	■		■	■	■	■	■	■	■		■	■	■	■	■	■	■			
	NUMERO	■	■	■	■	■	■	■	■	■		■	■	■	■	■	■	■	■		
UNITÀ LOCALI PER CLASSE DI ADDETTI		■		■	■	■	■	■	■	■		■	■	■	■	■	■	■			
ATTIVITÀ ECONOMICA	SETTORE (b)																				
	GRUPPO										■										
	CLASSE												■					■			
	CATEGORIA	■	■	■	■								■	■	■	■	■				
SUPERFICIE	COPERTA (classe)												■	■	■			■	■	■	
	NON COPERTA (classe)																				
	DI VENDITA (classe)													■	■	■					
	TOTALE								■		■		■	■	■			■	■	■	
OPERATIVE O AMMINISTRATIVO/GESTIONALI				■	■	■															
UNITÀ LOCALI ARTIGIANE		■	■	■	■	■	■	■	■	■											
ISTITUZIONI PUBBLICHE O PRIVATE		■	■	■	■	■	■	■	■	■		■						■	■	■	■
UNITÀ LOCALI PER PROVINCIA DELLA SEDE						■															
MEZZI DI TRASPORTO											■										■
FORMA GIURIDICA O ISTITUZIONALE													■	■					■	■	■
OCCUPAZIONE	ADDETTI DIPENDENTI E INDIPENDENTI											■	■								
	SINGOLE CATEGORIE POSIZIONALI (*)																				
	PART-TIME												■	■							
	CONTRATTO DI FORMAZIONE-LAVORO												■	■							
	PERSONALE VOLONTARIO												■	■							
	SESSO												■	■							

(\*) Commercio fisso al minuto

(\*) Variabile presente nelle tavole pubblicate relative alle unità locali o nelle tavole relative alle imprese e istituzioni

- = Unità locali delle imprese
- = Unità locali delle istituzioni
- = Unità locali artigiane
- = Unità locali delle imprese e delle istituzioni in complesso

UNITÀ LOCALI



Grafici

zioni

NORD-OVEST    CENTRO

MEZZOGIORNO

36,2

POF



Grafico 1 - Imp geo

1) Variabile proprietaria

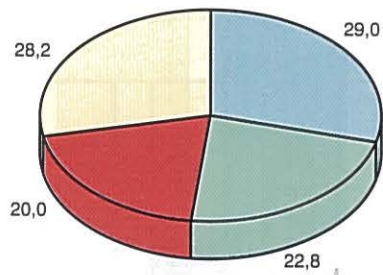
Proprietario	Imp. Geo.
Proprietario	18,1
Altri	27,2

grafici

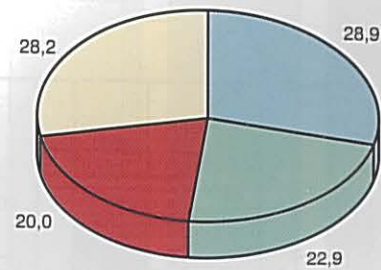
TAVOLE

**Grafico 1 - Imprese, istituzioni, unità locali, addetti alle unità locali e popolazione residente per ripartizione geografica (composizione percentuale)**

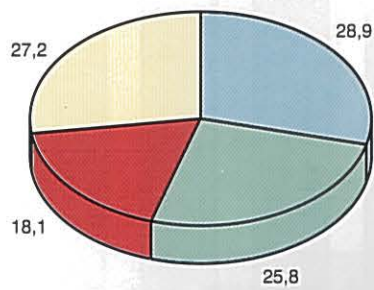
**IMPRESE**



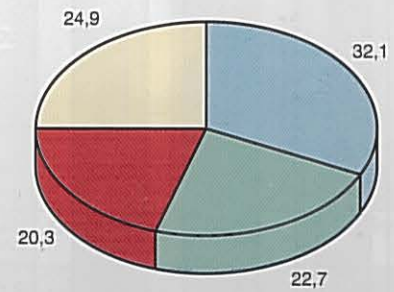
**UNITÀ LOCALI**




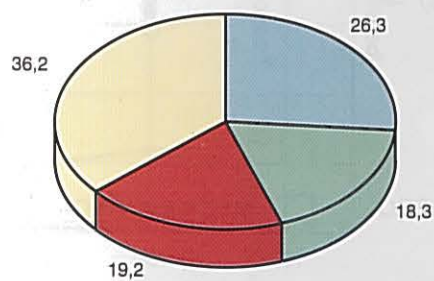
**ISTITUZIONI**



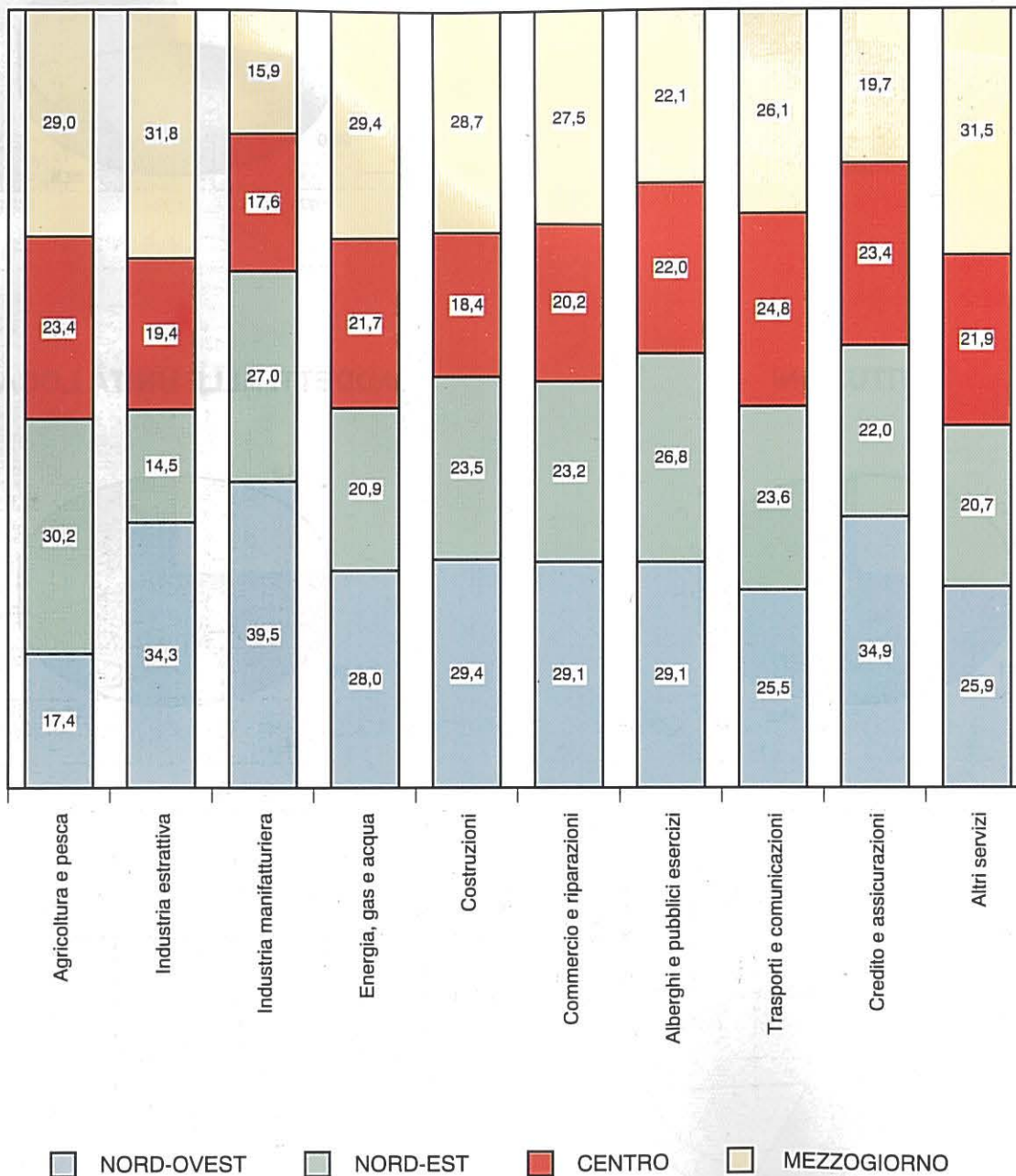
**ADDETTI ALLE UNITÀ LOCALI**



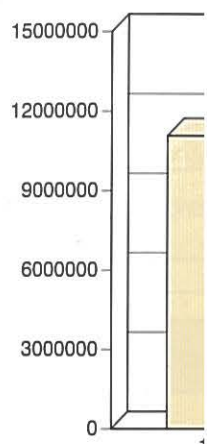
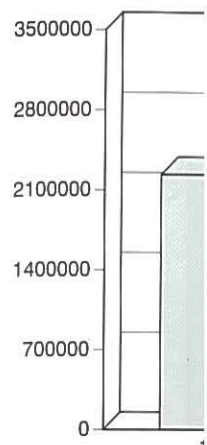
**POPOLAZIONE RESIDENTE**




**Grafico 2 - Addetti alle unità locali per settore di attività economica e ripartizione geografica**  
(composizione percentuale)



**Grafico 3 - Imp**

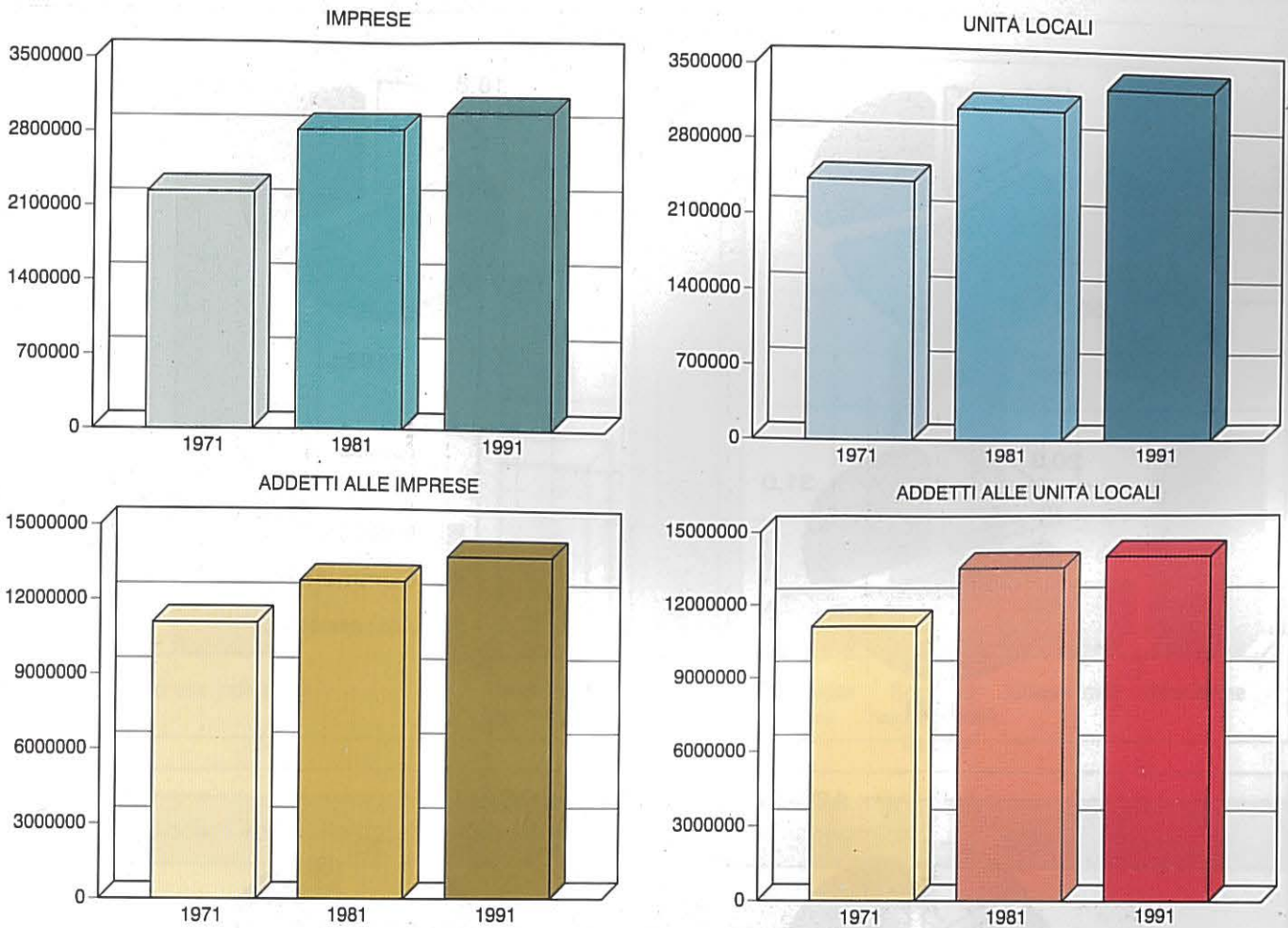


**Grafico 4 - Add**

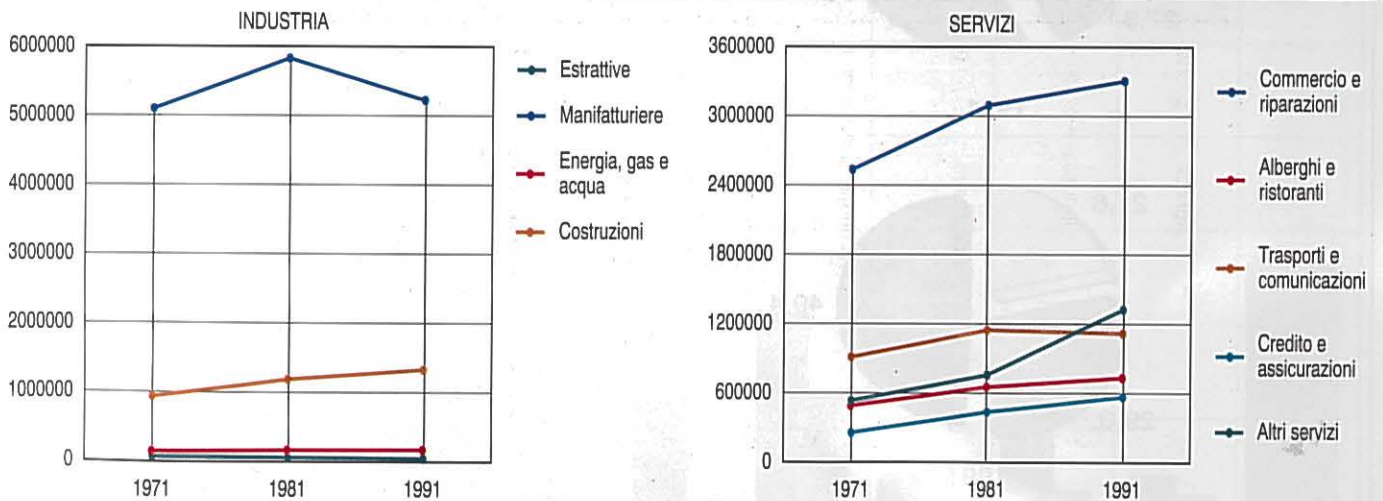


(a) A parità di camp

**Grafico 3 - Imprese, unità locali e addetti dal 1971 al 1991 (a)**

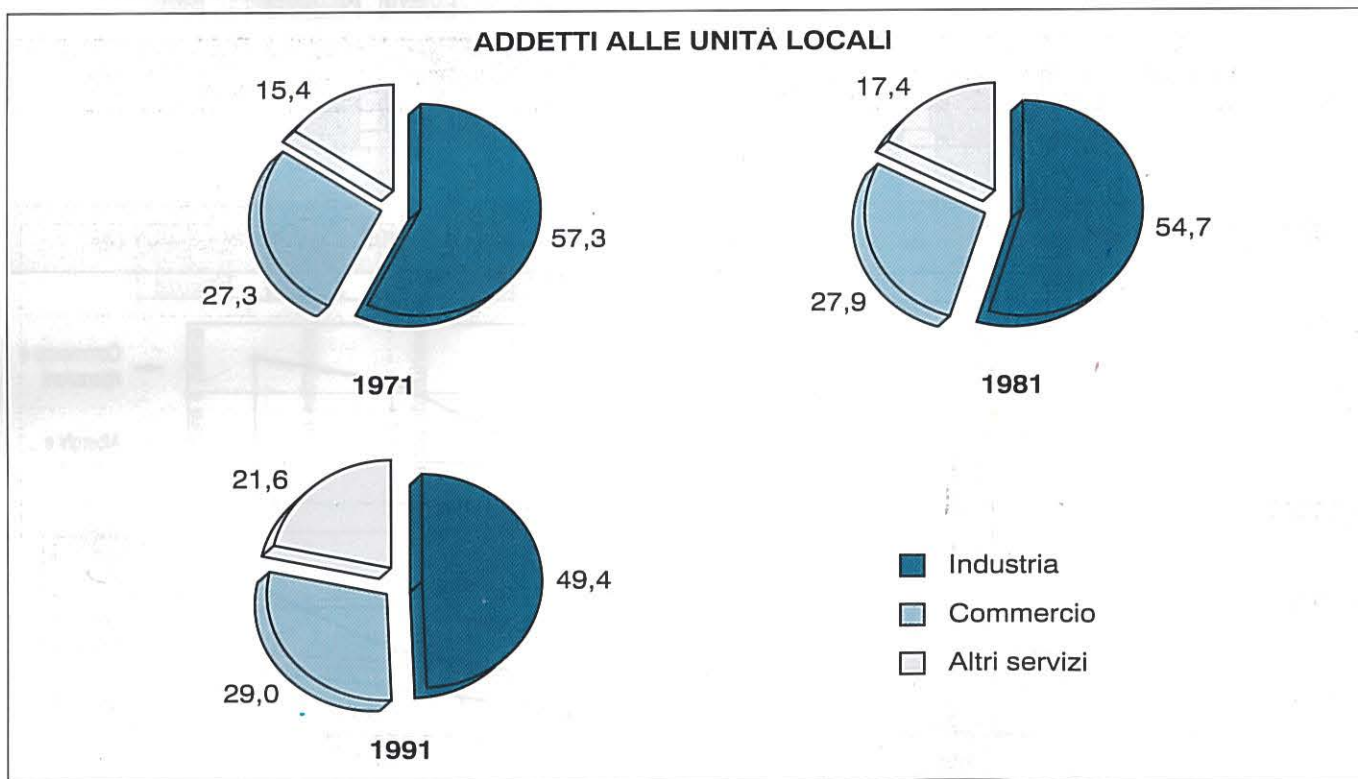
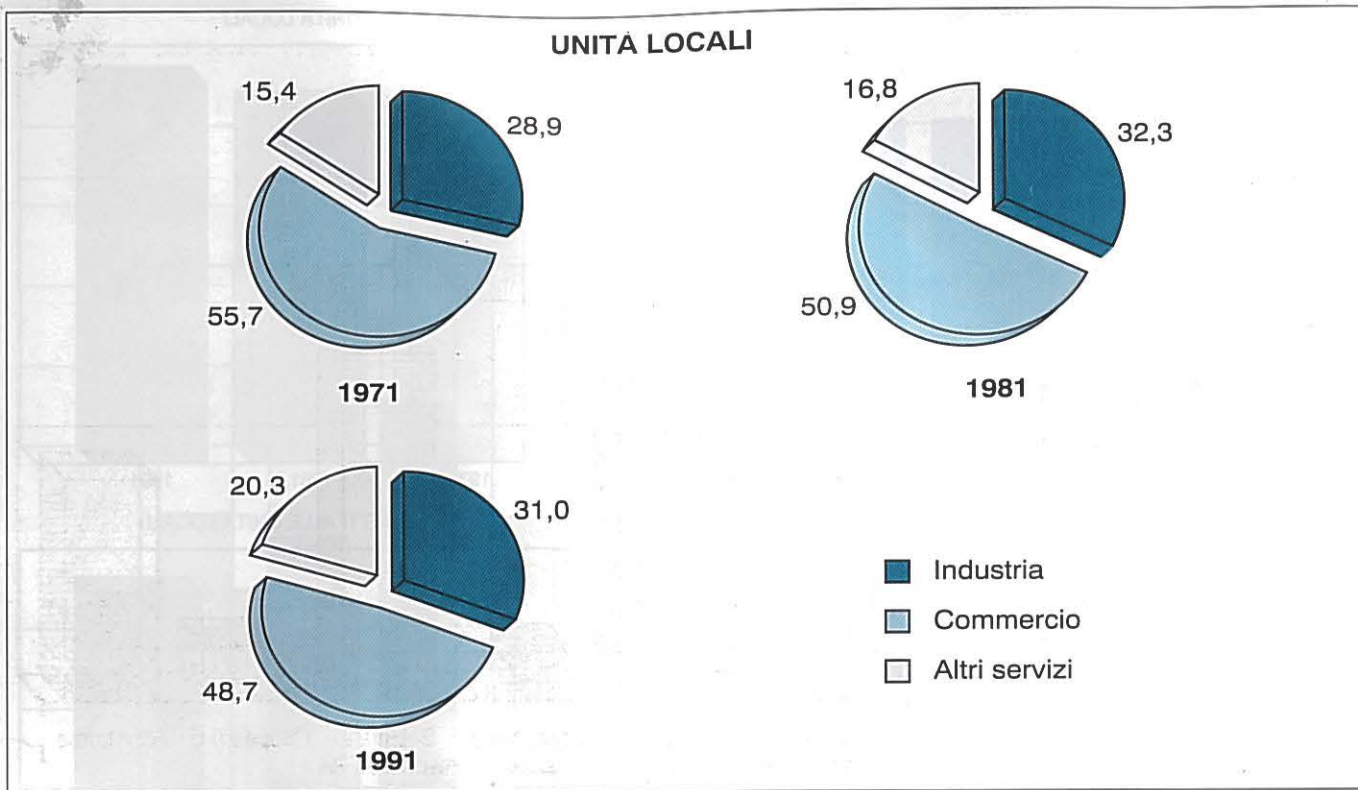


**Grafico 4 - Addetti alle unità locali dal 1971 al 1991 nei principali settori dell'industria e dei servizi (a)**



(a) A parità di campo di osservazione del Censimento 1971.

Grafico 5 - Unità locali e addetti dal 1971 al 1991 per settore di attività economica (a) (composizione percentuale)



(a) A parità di campo di osservazione del Censimento 1971.

Grafico 6 - Impres

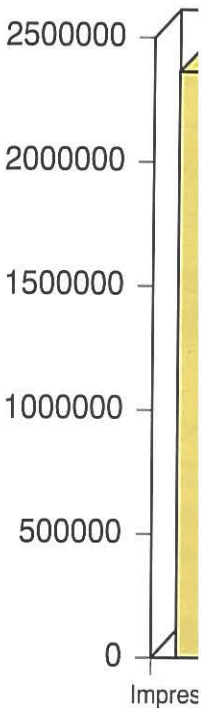
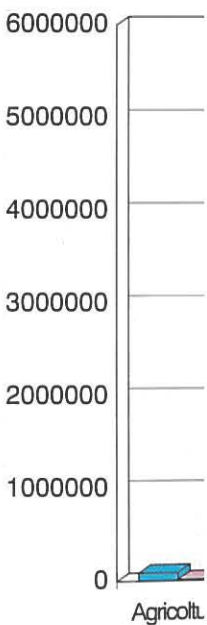
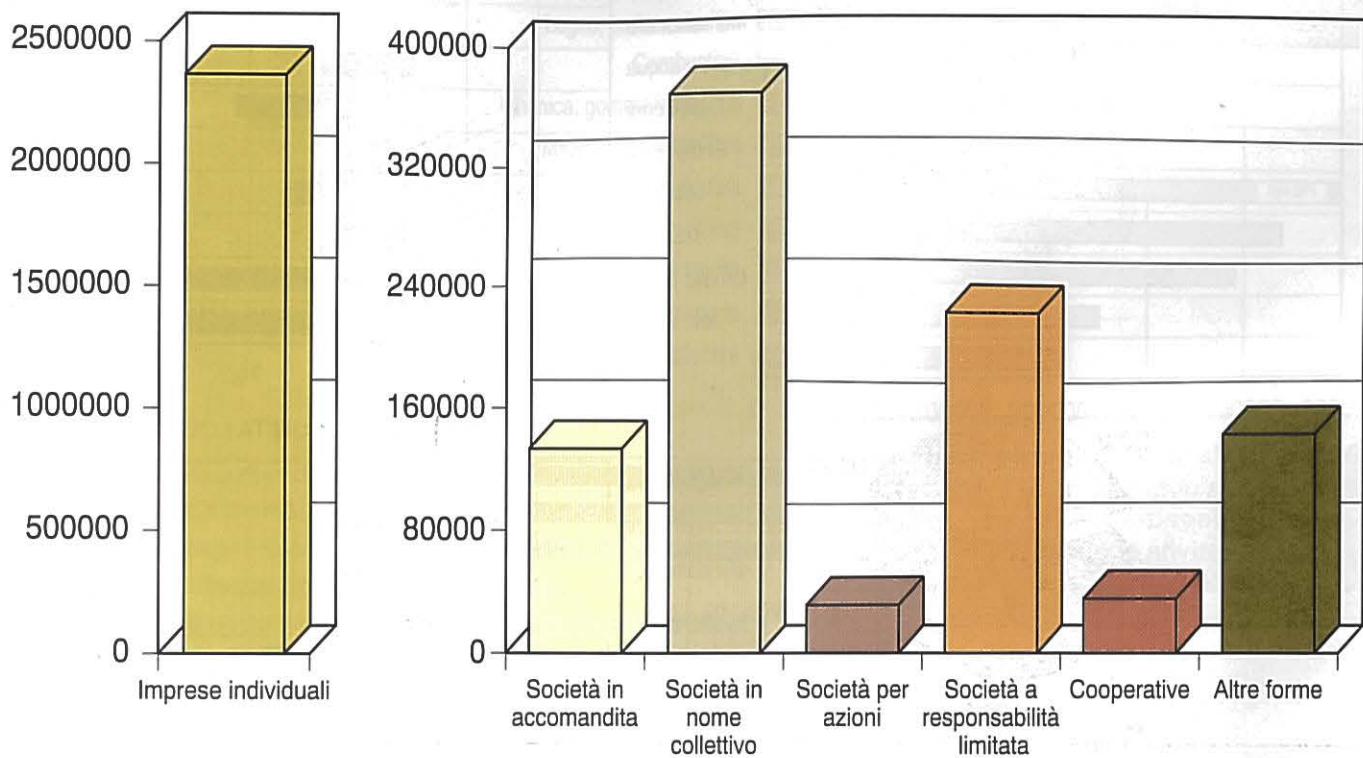


Grafico 7 - Add

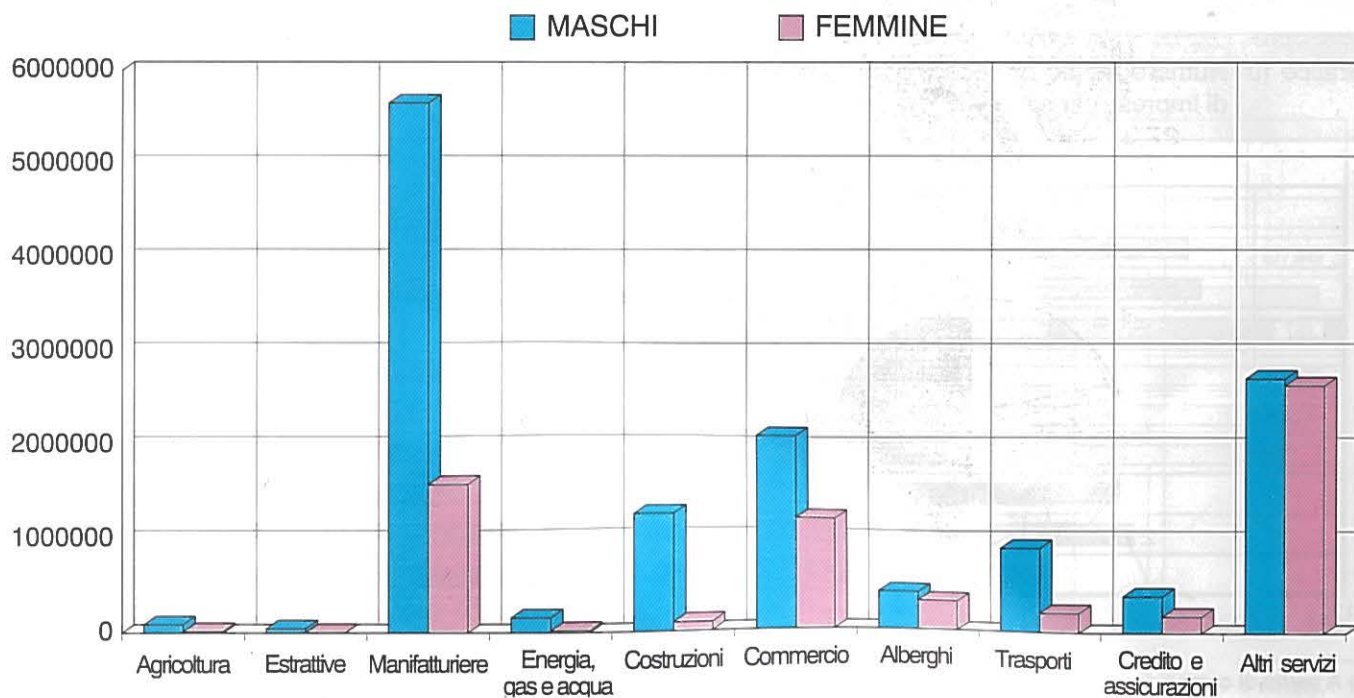




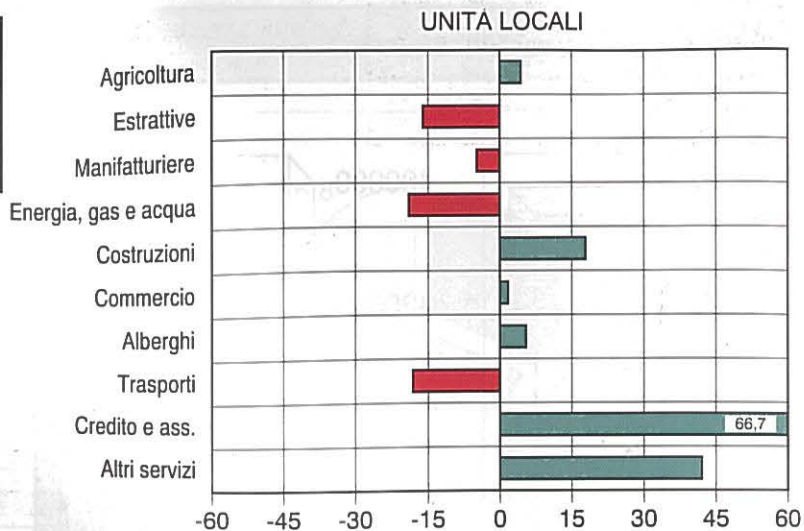
**Grafico 6 - Imprese per forma giuridica**



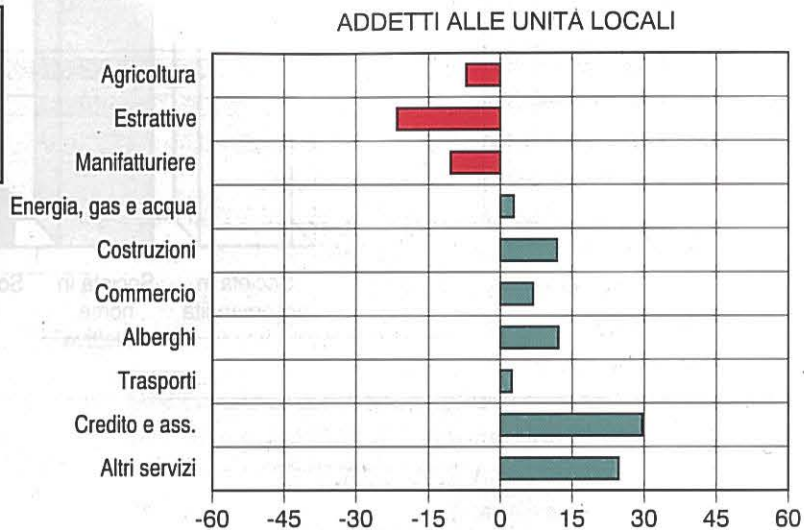
**Grafico 7 - Addetti alle unità locali per sesso e settore di attività economica**



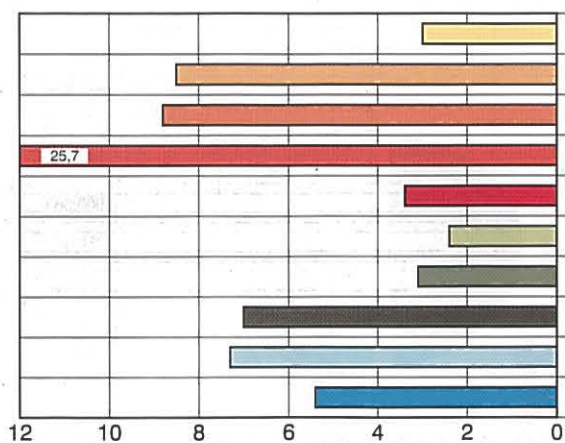
**Grafico 8 - Variazione percentuale delle unità locali del 1991 rispetto al 1981 per settore di attività economica (a)**



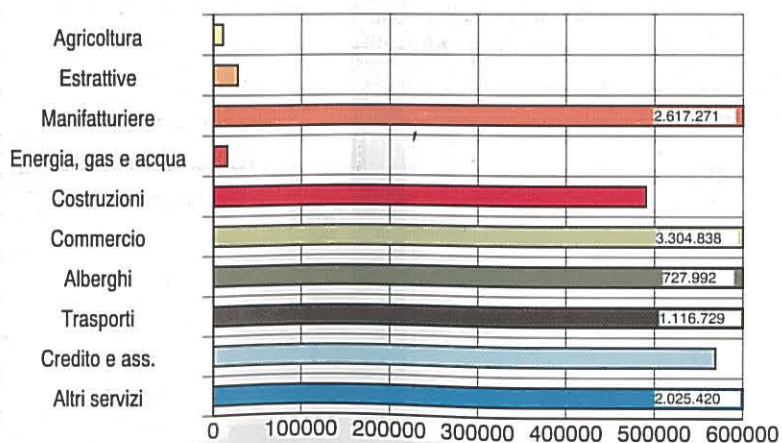
**Grafico 9 - Variazione percentuale degli addetti alle unità locali del 1991 rispetto al 1981 per settore di attività economica (a)**



**Grafico 10 - Numero medio di addetti per unità locale di impresa per settore di attività economica**



**Grafico 11 - Addetti alle unità locali delle imprese per settore di attività economica**



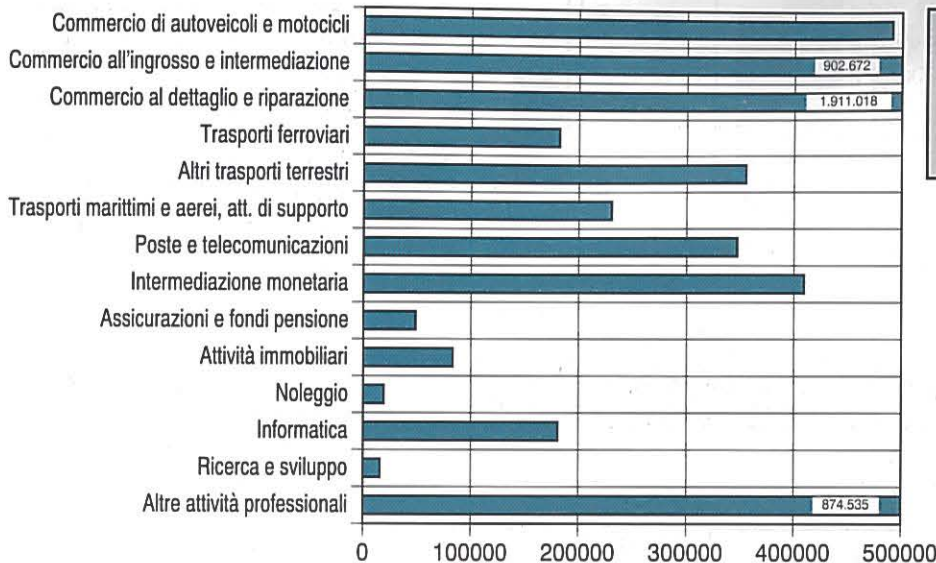
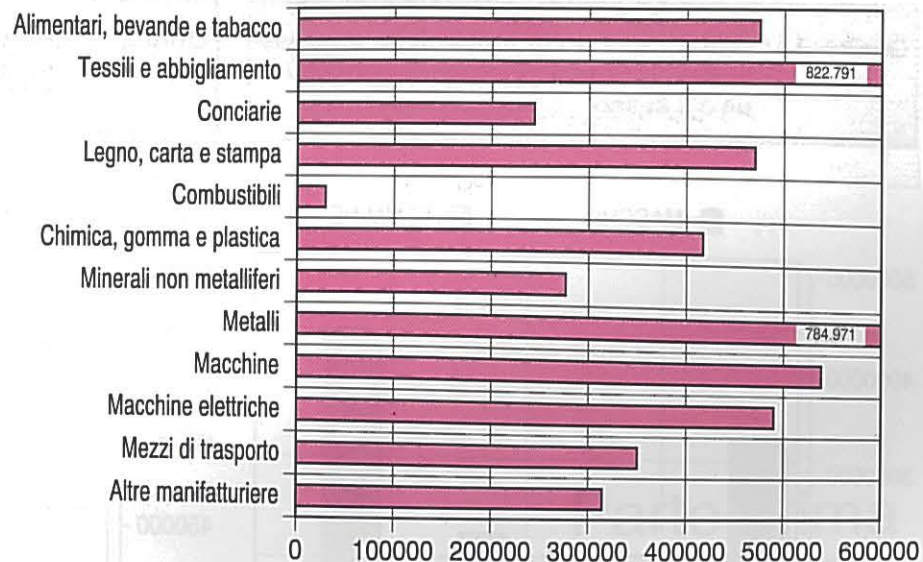
(a) A parità di campo di osservazione del Censimento 1981.

**Grafico 12 - Addetti alle unità locali per settore di attività economica**

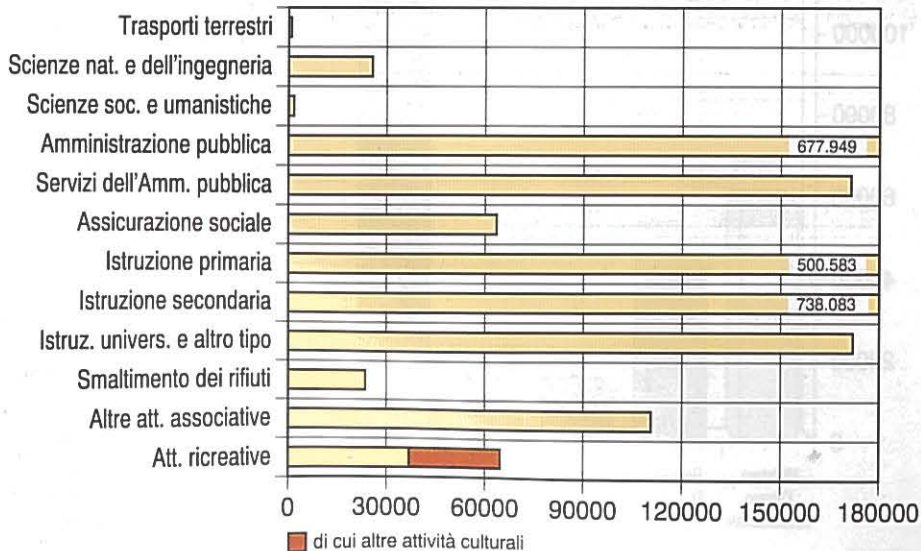
Commercio di autov  
 Commercio all'ingrosso e  
 Commercio al dettag  
 Tr  
 Altri  
 Trasporti marittimi e aerei  
 Poste e te  
 Intermedia  
 Assicurazioni  
 Al  
 Ri  
 Altre attiv

**Grafico 14 - Addetti alle unità locali per settore di attività economica**



**Grafico 12 - Addetti alle unità locali delle imprese per attività manifatturiera**




**Grafico 13 - Addetti alle unità locali delle imprese per alcune attività dei servizi**



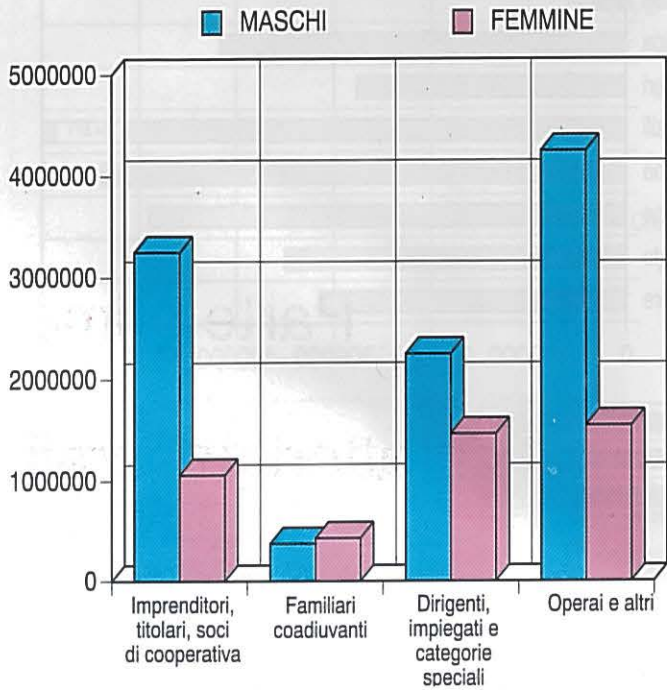
**Grafico 14 - Addetti alle unità locali delle istituzioni per alcune attività dei servizi**



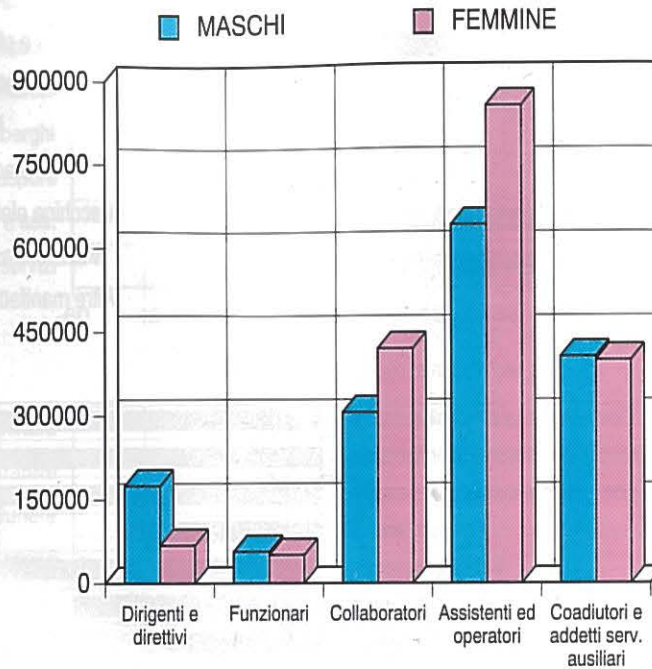
**elle imprese omica**



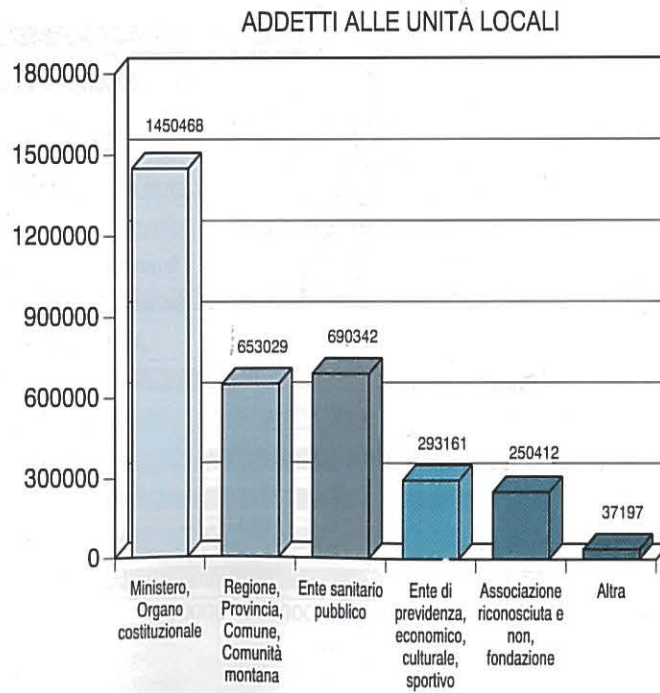
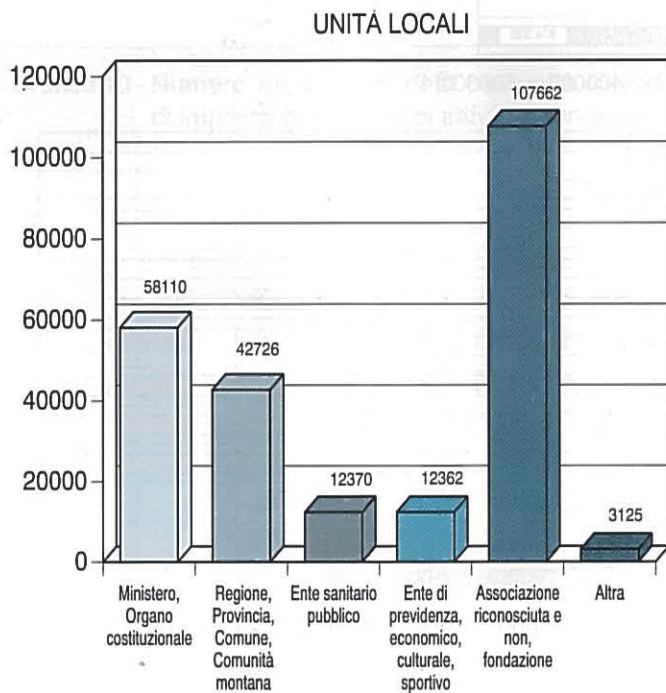
**Grafico 15 - Addetti alle unità locali delle imprese secondo la posizione nella professione e il sesso**



**Grafico 16 - Addetti alle unità locali delle istituzioni secondo la posizione nella professione e il sesso**



**Grafico 17 - Unità locali delle istituzioni e addetti per forma istituzionale**



---

Parte prima

I caratteri generali



# CAPITOLO 1 - L'ITALIA NEGLI ULTIMI 20 ANNI ATTRAVERSO I CENSIMENTI

## Tavola 1.1 - Imprese e addetti per settore di attività economica (a)

ATTIVITÀ ECONOMICHE 1991	NUMERI INDICI - 1971 = 100												
	1971		1981		1991 (b)		1981		1991		ADDETTI PER IMPRESA		
	Imprese	Addetti	Imprese	Addetti	Imprese	Addetti	Imprese	Addetti	Imprese	Addetti	1971	1981	1991
<b>CAMPO DI OSSERVAZIONE DEI SINGOLI CENSIMENTI</b>													
<b>DATI ASSOLUTI</b>													
Agricoltura e pesca (c)	20.977	83.686	30.215	110.195	31.408	96.759	144,0	131,7	149,7	115,6	4,0	3,6	3,1
Industria estrattiva	4.294	65.173	4.477	56.791	3.617	46.360	104,3	87,1	84,2	71,1	15,2	12,7	12,8
Industria manifatturiera	490.027	5.187.675	591.014	5.862.347	552.334	5.262.555	120,6	113,0	112,7	101,4	10,6	9,9	9,5
Energia, gas e acqua	2.852	158.722	1.398	42.878	1.273	172.339	49,0	27,0	44,6	108,6	55,7	30,7	135,4
Costruzioni	123.032	938.422	290.105	1.193.356	332.995	1.337.725	235,8	127,2	270,7	142,6	7,6	4,1	4,0
Commercio e riparazioni	1.111.295	2.467.777	1.282.844	3.053.706	1.280.044	3.250.564	115,4	123,7	115,2	131,7	2,2	2,4	2,5
Alberghi e pubblici esercizi	180.470	487.036	212.858	644.223	217.628	725.481	117,9	132,3	120,6	149,0	2,7	3,0	3,3
Trasporti e comunicazioni	93.479	902.200	132.164	679.386	124.768	1.131.915	141,4	75,3	133,5	125,5	9,7	5,1	9,1
Credito e assicurazioni	15.492	264.067	27.775	446.745	49.897	573.270	179,3	169,2	322,1	217,1	17,0	16,1	11,5
Altri servizi	194.126	522.775	274.463	911.560	707.587	2.004.844	141,4	174,4	364,5	383,5	2,7	3,3	2,8
<b>TOTALE</b>	<b>2.236.044</b>	<b>11.077.533</b>	<b>2.847.313</b>	<b>13.001.187</b>	<b>3.301.551</b>	<b>14.601.812</b>	<b>127,3</b>	<b>117,4</b>	<b>147,7</b>	<b>131,8</b>	<b>5,0</b>	<b>4,6</b>	<b>4,4</b>
<b>COMPOSIZIONE PERCENTUALE</b>													
Agricoltura e pesca (c)	0,9	0,8	1,1	0,8	1,0	0,7							
Industria estrattiva	0,2	0,6	0,2	0,4	0,1	0,3							
Industria manifatturiera	21,9	46,8	20,8	45,1	16,7	36,0							
Energia, gas e acqua	0,1	1,4	..	0,3	..	1,2							
Costruzioni	5,5	8,5	10,2	9,2	10,1	9,2							
Commercio e riparazioni	49,7	22,3	45,1	23,5	38,8	22,3							
Alberghi e pubblici esercizi	8,1	4,4	7,5	5,0	6,6	5,0							
Trasporti e comunicazioni	4,2	8,1	4,6	5,2	3,8	7,8							
Credito e assicurazioni	0,7	2,4	1,0	3,4	1,5	3,9							
Altri servizi	8,7	4,7	9,6	7,0	21,4	13,7							
<b>TOTALE</b>	<b>100,0</b>	<b>100,0</b>	<b>100,0</b>	<b>100,0</b>	<b>100,0</b>	<b>100,0</b>							
<b>A PARITÀ DI CAMPO DI OSSERVAZIONE DEL CENSIMENTO 1971</b>													
<b>DATI ASSOLUTI</b>													
Agricoltura e pesca (c)	20.977	83.686	30.215	110.195	31.408	96.759	144,0	131,7	149,7	115,6	4,0	3,6	3,1
Industria estrattiva	4.294	65.173	4.477	56.791	3.617	46.360	104,3	87,1	84,2	71,1	15,2	12,7	12,8
Industria manifatturiera	490.027	5.187.675	591.014	5.862.347	552.334	5.262.555	120,6	113,0	112,7	101,4	10,6	9,9	9,5
Energia, gas e acqua	2.852	158.722	1.398	42.878	1.273	172.339	49,0	27,0	44,6	108,6	55,7	30,7	135,4
Costruzioni	123.032	938.422	290.105	1.193.356	332.995	1.337.725	235,8	127,2	270,7	142,6	7,6	4,1	4,0
Commercio e riparazioni	1.111.295	2.467.777	1.282.844	3.053.706	1.280.044	3.250.564	115,4	123,7	115,2	131,7	2,2	2,4	2,5
Alberghi e pubblici esercizi	180.470	487.036	212.858	644.223	217.628	725.481	117,9	132,3	120,6	149,0	2,7	3,0	3,3
Trasporti e comunicazioni	93.479	902.200	132.164	679.386	124.768	1.131.915	141,4	75,3	133,5	125,5	9,7	5,1	9,1
Credito e assicurazioni	15.492	264.067	27.775	446.745	49.897	573.270	179,3	169,2	322,1	217,1	17,0	16,1	11,5
Altri servizi	194.126	522.775	246.996	673.871	383.914	1.178.711	127,2	128,9	197,8	225,5	2,7	2,7	3,1
<b>TOTALE</b>	<b>2.236.044</b>	<b>11.077.533</b>	<b>2.819.846</b>	<b>12.763.498</b>	<b>2.977.878</b>	<b>13.775.679</b>	<b>126,1</b>	<b>115,2</b>	<b>133,2</b>	<b>124,4</b>	<b>5,0</b>	<b>4,5</b>	<b>4,6</b>
<b>COMPOSIZIONE PERCENTUALE</b>													
Agricoltura e pesca (c)	0,9	0,8	1,1	0,9	1,1	0,7							
Industria estrattiva	0,2	0,6	0,2	0,4	0,1	0,3							
Industria manifatturiera	21,9	46,8	21,0	45,9	18,5	38,2							
Energia, gas e acqua	0,1	1,4	..	0,3	..	1,3							
Costruzioni	5,5	8,5	10,3	9,3	11,2	9,7							
Commercio e riparazioni	49,7	22,3	45,5	23,9	43,0	23,6							
Alberghi e pubblici esercizi	8,1	4,4	7,5	5,0	7,3	5,3							
Trasporti e comunicazioni	4,2	8,1	4,7	5,3	4,2	8,2							
Credito e assicurazioni	0,7	2,4	1,0	3,5	1,7	4,2							
Altri servizi	8,7	4,7	8,8	5,3	12,9	8,6							
<b>TOTALE</b>	<b>100,0</b>	<b>100,0</b>	<b>100,0</b>	<b>100,0</b>	<b>100,0</b>	<b>100,0</b>							

(a) Cfr. "Avvertenze al cap. 1", pag. 38

(b) Escluse le istituzioni e i relativi addetti

(c) Comprende: attività dei servizi connesse all'agricoltura e zootecnia non rientranti nel campo di osservazione del censimento dell'agricoltura; caccia e cattura di animali per allevamento e ripopolamento di selvaggina e servizi connesi; aziende di utilizzazione di foreste e di boschi, consorzi di forestazione e rimboschimento e servizi connesi; pesca, piscicoltura e servizi connesi

**Tavola 1.2 - Imprese e addetti per classe di addetti (a)**

CLASSI DI ADDETTI	1971		1981		1991 (b)		ADDETTI PER IMPRESA		
	Imprese	Addetti	Imprese	Addetti	Imprese	Addetti	1971	1981	1991
<b>CAMPO DI OSSERVAZIONE DEI SINGOLI CENSIMENTI</b>									
<b>DATI ASSOLUTI</b>									
1	1.060.149	1.060.149	1.368.430	1.368.430	1.585.771	1.585.771	1,0	1,0	1,0
2	604.906	1.209.812	674.945	1.349.890	718.598	1.437.196	2,0	2,0	2,0
3 - 5	359.385	1.290.595	485.029	1.767.372	616.369	2.262.243	3,6	3,6	3,7
6 - 9	96.599	688.625	150.992	1.078.225	186.601	1.339.415	7,1	7,1	7,2
10 - 19	61.405	810.002	103.179	1.352.015	122.018	1.620.848	13,2	13,1	13,3
20 - 49	34.266	1.028.809	43.387	1.281.163	51.386	1.488.670	30,0	29,5	29,0
50 - 99	10.707	734.401	11.799	808.715	11.810	807.221	68,6	68,5	68,4
100 - 199	4.955	683.081	5.538	760.990	5.168	705.487	137,9	137,4	136,5
200 - 499	2.467	740.232	2.735	827.342	2.646	789.150	300,1	302,5	298,2
500 - 999	696	481.654	765	529.390	729	493.456	692,0	692,0	676,9
1.000 e più	509	2.350.173	514	1.877.655	455	2.072.355	4.617,2	3.653,0	4.554,6
<b>TOTALE</b>	<b>2.236.044</b>	<b>11.077.533</b>	<b>2.847.313</b>	<b>13.001.187</b>	<b>3.301.551</b>	<b>14.601.812</b>	<b>5,0</b>	<b>4,6</b>	<b>4,4</b>
<b>COMPOSIZIONE PERCENTUALE</b>									
1	47,4	9,6	48,1	10,5	48,0	10,9			
2	27,1	10,9	23,7	10,4	21,8	9,8			
3 - 5	16,1	11,7	17,0	13,6	18,7	15,5			
6 - 9	4,3	6,2	5,3	8,3	5,7	9,2			
10 - 19	2,7	7,3	3,6	10,4	3,7	11,1			
20 - 49	1,5	9,3	1,5	9,9	1,6	10,2			
50 - 99	0,5	6,6	0,4	6,2	0,4	5,5			
100 - 199	0,2	6,2	0,2	5,9	0,2	4,8			
200 - 499	0,1	6,7	0,1	6,4	0,1	5,4			
500 - 999	..	4,3	..	4,1	..	3,4			
1000 e più	..	21,2	..	14,4	..	14,2			
<b>TOTALE</b>	<b>100,0</b>	<b>100,0</b>	<b>100,0</b>	<b>100,0</b>	<b>100,0</b>	<b>100,0</b>			
<b>A PARITÀ DI CAMPO DI OSSERVAZIONE DEL CENSIMENTO 1971</b>									
<b>DATI ASSOLUTI</b>									
1	1.060.149	1.060.149	1.360.380	1.360.380	1.385.117	1.385.117	1,0	1,0	1,0
2	604.906	1.209.812	669.854	1.339.708	660.007	1.320.014	2,0	2,0	2,0
3 - 5	359.385	1.290.595	477.799	1.740.054	569.812	2.093.165	3,6	3,6	3,7
6 - 9	96.599	688.625	147.865	1.055.848	176.352	1.267.125	7,1	7,1	7,2
10 - 19	61.405	810.002	101.022	1.323.996	117.389	1.560.993	13,2	13,1	13,3
20 - 49	34.266	1.028.809	42.281	1.247.957	49.447	1.430.654	30,0	29,5	28,9
50 - 99	10.707	734.401	11.390	780.416	11.204	765.457	68,6	68,5	68,3
100 - 199	4.955	683.081	5.336	733.120	4.885	666.924	137,9	137,4	136,5
200 - 499	2.467	740.232	2.673	809.145	2.518	750.954	300,1	302,7	298,2
500 - 999	696	481.654	742	513.800	696	471.391	692,0	692,5	677,3
1.000 e più	509	2.350.173	504	1.859.074	451	2.063.885	4.617,2	3.688,6	4.576,2
<b>TOTALE</b>	<b>2.236.044</b>	<b>11.077.533</b>	<b>2.819.846</b>	<b>12.763.498</b>	<b>2.977.873</b>	<b>13.775.679</b>	<b>5,0</b>	<b>4,5</b>	<b>4,6</b>
<b>COMPOSIZIONE PERCENTUALE</b>									
1	47,4	9,6	48,2	10,7	46,5	10,1			
2	27,1	10,9	23,8	10,5	22,2	9,6			
3 - 5	16,1	11,7	16,9	13,6	19,1	15,2			
6 - 9	4,3	6,2	5,2	8,3	5,9	9,2			
10 - 19	2,7	7,3	3,6	10,4	3,9	11,3			
20 - 49	1,5	9,3	1,5	9,8	1,7	10,4			
50 - 99	0,5	6,6	0,4	6,1	0,4	5,6			
100 - 199	0,2	6,2	0,2	5,7	0,2	4,8			
200 - 499	0,1	6,7	0,1	6,3	0,1	5,5			
500 - 999	..	4,3	..	4,0	..	3,4			
1000 e più	..	21,2	..	14,6	..	15,0			
<b>TOTALE</b>	<b>100,0</b>	<b>100,0</b>	<b>100,0</b>	<b>100,0</b>	<b>100,0</b>	<b>100,0</b>			

(a) Cfr. "Avvertenze al cap. 1", pag. 38  
(b) Escluse le istituzioni e i relativi addetti



**Tavola 1.3 - Imprese e addetti per classe di addetti e settore di attività economica (a)**

ATTIVITÀ ECONOMICHE 1991	CLASSI DI ADDETTI										TOTALE	
	1 - 9		10 - 19		20 - 99		100 - 199		200 E PIÙ		1981	1991
	1981	1991	1981	1991	1981	1991	1981	1991	1981	1991		
<b>IMPRESE</b>												
Agricoltura e pesca (b)	28.936	30.371	773	593	395	373	78	57	33	14	30.215	31.408
Industria estrattiva	3.199	2.618	808	628	429	348	26	11	15	12	4.477	3.617
Industria manifatturiera	499.425	455.169	52.483	57.316	32.574	34.555	3.831	3.108	2.701	2.186	591.014	552.334
Energia, gas e acqua	1.019	807	149	204	162	175	37	36	31	51	1.398	1.273
Costruzioni	267.972	308.718	14.445	16.182	7.035	7.463	419	386	234	246	290.105	332.995
Commercio e riparazioni	1.256.104	1.247.317	19.178	23.685	7.048	8.423	317	388	197	231	1.282.844	1.280.044
Alberghi e pubblici esercizi	206.490	210.173	4.692	5.511	1.540	1.780	80	98	56	66	212.858	217.628
Trasporti e comunicazioni	126.493	117.809	3.200	3.949	2.001	2.489	207	244	263	277	132.164	124.768
Credito e assicurazioni	25.854	46.973	979	1.550	585	948	128	144	229	282	27.775	49.897
Altri servizi	263.904	682.846	6.472	12.266	3.417	6.569	415	689	255	458	274.463	702.828
<b>TOTALE</b>	<b>2.679.396</b>	<b>3.102.801</b>	<b>103.179</b>	<b>121.884</b>	<b>55.186</b>	<b>63.123</b>	<b>5.538</b>	<b>5.161</b>	<b>4.014</b>	<b>3.823</b>	<b>2.847.313</b>	<b>3.296.792</b>
<b>ADDETTI</b>												
Agricoltura e pesca (b)	59.090	62.776	10.169	7.810	15.245	14.214	10.474	7.945	15.217	4.014	110.195	96.759
Industria estrattiva	12.135	10.173	10.612	8.579	15.239	11.830	3.483	1.522	15.322	14.256	56.791	46.360
Industria manifatturiera	1.266.374	1.286.191	696.040	776.062	1.274.306	1.271.997	527.875	423.898	2.097.752	1.504.407	5.862.347	5.262.555
Energia, gas e acqua	3.167	2.465	2.044	2.854	6.537	7.233	5.259	5.086	25.871	154.701	42.878	172.339
Costruzioni	593.067	703.994	186.785	212.901	251.583	259.133	56.755	52.616	105.166	109.081	1.193.356	1.337.725
Commercio e riparazioni	2.377.846	2.444.438	247.585	307.882	239.766	284.379	42.073	53.033	146.436	160.832	3.053.706	3.250.564
Alberghi e pubblici esercizi	484.812	529.683	60.109	70.538	53.527	62.004	10.945	13.100	34.830	50.156	644.223	725.481
Trasporti e comunicazioni	205.767	213.640	42.552	52.189	76.081	92.939	28.511	33.280	326.475	739.867	679.386	1.131.915
Credito e assicurazioni	61.603	107.284	12.709	20.273	25.115	38.250	18.360	19.662	328.958	387.801	446.745	573.270
Altri servizi	500.056	1.255.892	83.410	159.992	132.479	250.866	57.255	94.338	138.360	227.351	911.560	1.988.439
<b>TOTALE</b>	<b>5.563.917</b>	<b>6.616.536</b>	<b>1.352.015</b>	<b>1.619.080</b>	<b>2.089.878</b>	<b>2.292.845</b>	<b>760.990</b>	<b>704.480</b>	<b>3.234.387</b>	<b>3.352.466</b>	<b>13.001.187</b>	<b>14.585.407</b>

(a) A parità di campo di osservazione 1981. Cfr. "Avvertenze al cap. 1", pag. 38

(b) Comprende: attività dei servizi connesse all'agricoltura e zootecnia non rientranti nel campo di osservazione del censimento dell'agricoltura; caccia e cattura di animali per allevamento e ripopolamento di selvaggina e servizi connessi; aziende di utilizzazione di foreste e di boschi, consorzi di forestazione e rimboschimento e servizi connessi; pesca, piscicoltura e servizi connessi

**Tavola 1.4 - Variazioni del numero delle imprese e degli addetti per settore di attività economica, classe di addetti e regione (a)**

ATTIVITÀ ECONOMICHE 1991 CLASSI DI ADDETTI REGIONI	1981-1971 (b)				1991-1981 (c)			
			Numeri indici - 1971 = 100				Numeri indici - 1981 = 100	
	Imprese	Addetti	Imprese	Addetti	Imprese	Addetti	Imprese	Addetti
<b>ATTIVITÀ ECONOMICA</b>								
Agricoltura e pesca (d)	9.238	26.509	144,0	131,7	1.193	-13.436	103,9	87,8
Industria estrattiva	183	-8.382	104,3	87,1	-860	-10.431	80,8	81,6
Industria manifatturiera	100.987	674.672	120,6	113,0	-38.680	-599.792	93,5	89,8
Energia, gas e acqua	-1.454	-115.844	49,0	27,0	-125	129.461	91,1	401,9
Costruzioni	167.073	254.934	235,8	127,2	42.890	144.369	114,8	112,1
Commercio e riparazioni	171.549	585.929	115,4	123,7	-2.800	196.858	99,8	106,4
Alberghi e pubblici esercizi	32.388	157.187	117,9	132,3	4.770	81.258	102,2	112,6
Trasporti e comunicazioni	38.685	-222.814	141,4	75,3	-7.396	452.529	94,4	166,6
Credito e assicurazioni	12.283	182.678	179,3	169,2	22.122	126.525	179,6	128,3
Altri servizi	52.870	151.096	127,2	128,9	428.365	1.076.879	256,1	218,1
<b>TOTALE</b>	<b>583.802</b>	<b>1.685.965</b>	<b>126,1</b>	<b>115,2</b>	<b>449.479</b>	<b>1.584.220</b>	<b>115,8</b>	<b>112,2</b>
<b>CLASSE DI ADDETTI</b>								
1	300.231	300.231	128,3	128,3	214.176	214.176	115,7	115,7
2	64.948	129.896	110,7	110,7	43.083	86.166	106,4	106,4
3 - 5	118.414	449.459	132,9	134,8	130.757	492.697	127,0	127,9
6 - 9	51.266	367.223	153,1	153,3	35.389	259.590	123,4	124,1
10 - 19	39.617	513.994	164,5	163,5	18.705	267.065	118,1	119,8
20 - 49	8.015	219.148	123,4	121,3	7.950	206.064	118,3	116,1
50 - 99	683	46.015	106,4	106,3	-13	-3.097	99,9	99,6
100 - 199	381	50.039	107,7	107,3	-377	-56.510	93,2	92,6
200 - 499	206	68.913	108,4	109,3	-95	-39.967	96,5	95,2
500 - 999	46	32.146	106,6	106,7	-37	-36.654	95,2	93,1
1000 e più	-5	-491.099	99,0	79,1	-59	194.700	88,5	110,4
<b>TOTALE</b>	<b>583.802</b>	<b>1.685.965</b>	<b>126,1</b>	<b>115,2</b>	<b>449.479</b>	<b>1.584.220</b>	<b>115,8</b>	<b>112,2</b>
<b>REGIONE:</b>								
Piemonte	48.995	32.219	124,7	102,5	19.560	83.166	107,8	106,1
Valle d'Aosta	1.174	4.995	119,4	126,5	1.706	10.056	123,5	141,8
Lombardia	102.217	214.785	127,0	107,4	86.138	128.517	117,7	104,1
Trentino-Alto Adige	18.022	64.832	147,9	139,7	8.102	34.096	114,5	114,8
Veneto	87.298	289.631	149,8	132,7	36.646	173.668	113,8	114,6
Friuli-Venezia Giulia	19.406	58.503	137,4	120,8	5.760	12.274	107,9	103,6
Liguria	9.531	21.888	110,7	105,0	5.857	-51.371	105,9	89,1
Emilia-Romagna	66.815	293.168	130,6	132,9	17.736	105.077	106,2	108,8
Toscana	41.137	166.019	122,5	121,6	39.939	63.793	117,7	106,7
Umbria	8.290	45.214	125,0	136,4	9.353	19.725	122,5	111,6
Marche	28.110	119.013	141,5	148,3	9.538	35.768	109,9	109,7
Lazio	30.956	-254.785	119,3	80,7	43.393	576.630	122,3	152,3
Abruzzo	12.241	67.684	125,7	147,4	14.683	54.652	124,3	125,5
Molise	1.935	12.401	115,0	144,0	2.967	9.636	119,9	123,5
Campania	28.044	179.852	118,1	136,7	51.939	55.574	128,1	108,1
Puglia	25.361	124.835	119,7	136,4	30.705	89.943	119,7	118,7
Basilicata	5.505	26.090	126,2	156,6	3.811	15.435	114,3	121,0
Calabria	10.062	53.169	116,1	140,9	15.052	24.515	120,6	113,1
Sicilia	25.393	107.968	116,4	126,5	28.766	94.343	115,8	117,9
Sardegna	13.310	58.504	125,0	138,5	17.828	48.723	126,7	122,8
<b>TOTALE</b>	<b>583.802</b>	<b>1.685.965</b>	<b>126,1</b>	<b>115,2</b>	<b>449.479</b>	<b>1.584.220</b>	<b>115,8</b>	<b>112,2</b>

(a) Cfr. "Avvertenze al cap. 1", pag. 38

(b) A parità di campo di osservazione 1971

(c) A parità di campo di osservazione 1981

(d) Comprende: attività dei servizi connesse all'agricoltura e zootecnia non rientranti nel campo di osservazione del censimento dell'agricoltura; caccia e cattura di animali per allevamento e ripopolamento di selvaggina e servizi connessi; aziende di utilizzazione di foreste e di boschi, consorzi di forestazione e rimboscimento e servizi connessi; pesca, piscicoltura e servizi connessi

**Tavola 1.5 - Imprese, unità locali e addetti per sezione, sottosezione, divisione e gruppo di attività economica (a)**

ATTIVITÀ ECONOMICHE 1991 (b)	IMPRESE						UNITÀ LOCALI						
	1981		1991		NUMERI INDICI - 1981 = 100		1981		1991		NUMERI INDICI - 1981 = 100		
	N.	Addetti	N.	Addetti	N.	Addetti	N.	Addetti	N.	Addetti	N.	Addetti	
<b>A</b>	<b>AGRICOLTURA, CACCIA E SILVICOLTURA</b>	<b>23.922</b>	<b>83.960</b>	<b>23.320</b>	<b>71.422</b>	<b>97,5</b>	<b>85,1</b>	<b>25.931</b>	<b>82.321</b>	<b>25.414</b>	<b>75.690</b>	<b>98,0</b>	<b>91,9</b>
01	AGRICOLTURA, CACCIA E RELATIVI SERVIZI	21.371	74.626	20.720	64.094	97,0	85,9	23.061	70.882	22.394	66.358	97,1	93,6
02	SILVICOLTURA E UTILIZZAZIONE DI AREE FORESTALI E SERVIZI CONNESSI	2.551	9.334	2.600	7.328	101,9	78,5	2.870	11.439	3.020	9.332	105,2	81,6
<b>B</b>	<b>PESCA, PISCICOLTURA E SERVIZI CONNESSI</b>	<b>6.293</b>	<b>26.235</b>	<b>8.088</b>	<b>25.337</b>	<b>128,5</b>	<b>96,6</b>	<b>6.581</b>	<b>26.380</b>	<b>8.515</b>	<b>25.281</b>	<b>129,4</b>	<b>95,8</b>
05	PESCA, PISCICOLTURA E SERVIZI CONNESSI	6.293	26.235	8.088	25.337	128,5	96,6	6.581	26.380	8.515	25.281	129,4	95,8
<b>C</b>	<b>ESTRAZIONE DI MINERALI</b>	<b>4.477</b>	<b>56.791</b>	<b>3.617</b>	<b>46.360</b>	<b>80,8</b>	<b>81,6</b>	<b>6.830</b>	<b>61.889</b>	<b>5.733</b>	<b>48.561</b>	<b>83,9</b>	<b>78,5</b>
<b>CA</b>	<b>ESTRAZIONE DI MINERALI ENERGETICI</b>	<b>56</b>	<b>6.250</b>	<b>35</b>	<b>10.985</b>	<b>62,5</b>	<b>175,8</b>	<b>187</b>	<b>6.740</b>	<b>148</b>	<b>10.748</b>	<b>79,1</b>	<b>159,5</b>
10	ESTRAZIONE DI CARBON FOSSILE E LIGNITE; ESTRAZIONE DI TORBA	4	373	8	1.012	200,0	271,3	10	1.041	8	1.012	80,0	97,2
10.1	Estrazione ed agglomerazione di carbon fossile	4	373	2	994	50,0	266,5	10	1.041	2	994	20,0	95,5
10.2	Estrazione ed agglomerazione di lignite	-	-	-	-	-	-	-	-	-	-	-	-
10.3	Estrazione ed agglomerazione di torba	-	-	6	18	-	-	-	-	6	18	-	-
11	ESTRAZIONE DI PETROLIO GREGGIO E DI GAS NATURALE; SERVIZI CONNESSI ALL'ESTRAZIONE DI PETROLIO E DI GAS NATURALE, ESCLUSA LA PROSPEZIONE	45	5.178	27	9.973	60,0	192,6	159	4.721	140	9.736	88,1	206,2
11.1	Estrazione di petrolio greggio e di gas naturale	8	90	12	5.851	150,0	6.501,1	59	1.337	81	5.616	137,3	420,0
11.2	Attività dei servizi connessi all'estrazione di petrolio e di gas, esclusa la prospezione	37	5.088	15	4.122	40,5	81,0	100	3.384	59	4.120	59,0	121,7
12	ESTRAZIONE DI MINERALI DI URANIO E DI TORIO	7	699	-	-	-	-	18	978	-	-	-	-
12.0	Estrazione di minerali di uranio e di torio	7	699	-	-	-	-	18	978	-	-	-	-
<b>CB</b>	<b>ESTRAZIONE DI MINERALI NON ENERGETICI</b>	<b>4.421</b>	<b>50.541</b>	<b>3.582</b>	<b>35.375</b>	<b>81,0</b>	<b>70,0</b>	<b>6.643</b>	<b>55.149</b>	<b>5.585</b>	<b>37.813</b>	<b>84,1</b>	<b>68,6</b>
13	ESTRAZIONE DI MINERALI METALLIFERI	58	7.594	8	1.705	13,8	22,5	110	6.201	21	1.496	19,1	24,1
13.1	Estrazione di minerali di ferro	15	171	-	-	-	-	22	288	-	-	-	-
13.2	Estrazione di minerali metallici non ferrosi, ad eccezione dei minerali di uranio e di torio	43	7.423	8	1.705	18,6	23,0	88	5.913	21	1.496	23,9	25,3
14	ALTRE INDUSTRIE ESTRATTIVE	4.363	42.947	3.574	33.670	81,9	78,4	6.533	48.948	5.564	36.317	85,2	74,2
14.1	Estrazione di pietra	3.534	31.311	1.835	15.724	51,9	50,2	5.266	33.271	2.851	16.477	54,1	49,5
14.2	Estrazione di ghiaia, sabbia e argilla	143	1.071	1.307	10.628	914,0	992,3	245	1.112	2.064	11.591	842,4	1.042,4
14.3	Estrazione di minerali per le industrie chimiche e la fabbricazione di concimi	7	879	28	1.720	400,0	195,7	14	1.717	70	2.043	500,0	119,0
14.4	Produzione di sale	24	1.152	28	1.665	116,7	144,5	44	2.197	45	1.980	102,3	90,1
14.5	Estrazione di altri minerali e prodotti di cava n.c.a.	655	8.534	376	3.933	57,4	46,1	964	10.651	534	4.226	55,4	39,7
<b>D</b>	<b>ATTIVITÀ MANIFATTURIERE</b>	<b>591.014</b>	<b>5.862.347</b>	<b>552.334</b>	<b>5.262.555</b>	<b>93,5</b>	<b>89,8</b>	<b>622.353</b>	<b>5.831.856</b>	<b>592.753</b>	<b>5.227.549</b>	<b>95,2</b>	<b>89,6</b>
<b>DA</b>	<b>INDUSTRIE ALIMENTARI, DELLE BEVANDE E DEL TABACCO</b>	<b>55.775</b>	<b>480.269</b>	<b>62.009</b>	<b>485.511</b>	<b>111,2</b>	<b>101,1</b>	<b>61.007</b>	<b>485.123</b>	<b>68.567</b>	<b>476.420</b>	<b>112,4</b>	<b>98,2</b>
15	INDUSTRIE ALIMENTARI E DELLE BEVANDE	55.636	470.438	61.903	466.146	111,3	99,1	60.749	462.516	68.311	458.795	112,4	99,2
15.1	Produzione, lavorazione e conservazione di carne e di prodotti a base di carne	3.949	52.182	3.758	56.081	95,2	107,5	5.636	55.857	5.056	59.595	89,7	106,7
15.2	Lavorazione e conservazione di pesce e di prodotti a base di pesce	364	10.553	402	7.658	110,4	72,6	425	10.982	477	8.958	112,2	81,6
15.3	Lavorazione e conservazione di frutta e ortaggi	1.726	47.829	1.588	36.913	92,0	77,2	1.938	49.017	1.822	36.735	94,0	74,9
15.4	Fabbricazione di oli e grassi vegetali e animali	6.915	32.561	4.717	19.079	68,2	58,6	7.342	33.976	5.080	19.726	69,2	58,1
15.5	Industria lattiero-casearia	5.660	58.358	4.339	58.956	76,7	101,0	6.059	49.904	4.851	49.030	80,1	98,2
15.6	Lavorazione delle granaglie e di prodotti amidacei	5.239	22.828	2.681	14.712	51,2	64,4	5.529	23.440	2.911	14.765	52,6	63,0

**Tavola 1.5 segue - Imprese, unità locali e addetti per sezione, sottosezione, divisione e gruppo di attività economica (a)**

ATTIVITÀ ECONOMICHE 1991 (b)	IMPRESE						UNITÀ LOCALI						
	1981		1991		NUMERI INDICI - 1981 = 100		1981		1991		NUMERI INDICI - 1981 = 100		
	N.	Addetti	N.	Addetti	N.	Addetti	N.	Addetti	N.	Addetti	N.	Addetti	
15.7	Fabbricazione di prodotti per l'alimentazione degli animali	722	11.622	558	10.316	77,3	88,8	894	12.361	792	10.764	88,6	87,1
15.8	Fabbricazione di altri prodotti alimentari	26.666	178.774	40.430	215.136	151,6	120,3	27.939	172.216	43.307	212.502	155,0	123,4
15.9	Industria delle bevande	4.395	55.731	3.430	47.295	78,0	84,9	4.987	54.763	4.015	46.720	80,5	85,3
16	INDUSTRIA DEL TABACCO	139	9.831	106	19.365	76,3	197,0	258	22.607	256	17.625	99,2	78,0
16.0	Industria del tabacco	139	9.831	106	19.365	76,3	197,0	258	22.607	256	17.625	99,2	78,0
DB	INDUSTRIE TESSILI E DELL'ABBIGLIAMENTO	138.135	952.795	101.003	826.005	73,1	86,7	141.709	951.020	105.422	822.976	74,4	86,5
17	INDUSTRIE TESSILI	72.289	539.239	43.598	410.706	60,3	76,2	74.431	536.928	45.784	404.114	61,5	75,3
17.1	Preparazione e filatura di fibre tessili	6.530	90.156	5.457	68.543	83,6	76,0	6.828	95.645	5.801	68.878	85,0	72,0
17.2	Tessitura di materie tessili	11.030	128.154	6.899	90.257	62,5	70,4	11.470	120.773	7.332	84.941	63,9	70,3
17.3	Finissaggio dei tessuti	2.133	49.251	2.983	46.725	139,8	94,9	2.287	48.753	3.145	48.885	137,5	100,3
17.4	Confezionamento di articoli in tessuto, esclusi gli articoli di vestiario	13.993	43.994	5.406	31.616	38,6	71,9	14.452	43.634	5.749	30.158	39,8	69,1
17.5	Altre industrie tessili	7.300	46.226	4.557	37.995	62,4	82,2	7.560	46.470	4.839	38.037	64,0	81,9
17.6	Fabbricazione di maglierie	3.343	15.565	4.101	20.140	122,7	129,4	3.412	16.357	4.240	20.067	124,3	122,7
17.7	Fabbricazione di articoli in maglieria	27.960	165.893	14.195	115.430	50,8	69,6	28.422	165.296	14.678	113.148	51,6	68,5
18	CONFEZIONE DI ARTICOLI DI VESTIARIO; PREPARAZIONE E TINTURA DI PELLICCE	65.846	413.556	57.405	415.299	87,2	100,4	67.278	414.092	59.638	418.862	88,6	101,2
18.1	Confezione di vestiario in pelle	1.950	20.825	2.209	12.635	113,3	60,7	2.054	20.503	2.343	12.518	114,1	61,1
18.2	Confezione di altri articoli di vestiario ed accessori	59.645	374.922	51.302	390.224	86,0	104,1	60.851	375.628	53.214	393.910	87,4	104,9
18.3	Preparazione e tintura di pellicce; confezione di articoli in pelliccia	4.251	17.809	3.894	12.440	91,6	69,9	4.373	17.961	4.081	12.434	93,3	69,2
DC	INDUSTRIE CONCIARIE, FABBRICAZIONE DI PRODOTTI IN CUOIO, PELLE E SIMILARI	29.865	277.861	26.638	244.271	89,2	87,9	30.609	276.799	27.571	243.543	90,1	88,0
19	PREPARAZIONE E CONCIA DEL CUOIO; FABBRICAZIONE DI ARTICOLI DA VIAGGIO, BORSE, ARTICOLI DA CORREGGIAIO, SELLERIA E CALZATURE	29.865	277.861	26.638	244.271	89,2	87,9	30.609	276.799	27.571	243.543	90,1	88,0
19.1	Preparazione e concia del cuoio	3.125	35.523	2.416	29.632	77,3	83,4	3.242	35.663	2.560	29.500	79,0	82,7
19.2	Fabbricazione di articoli da viaggio, borse, articoli da correggiaio e selleria	8.024	46.689	7.824	47.073	97,5	100,8	8.238	46.909	8.112	46.914	98,5	100,0
19.3	Fabbricazione di calzature	18.716	195.649	16.398	167.566	87,6	85,6	19.129	194.227	16.899	167.129	88,3	86,0
DD	INDUSTRIA DEL LEGNO E DEI PRODOTTI IN LEGNO	75.677	240.443	55.703	186.503	73,6	77,6	77.472	241.956	57.620	186.192	74,4	77,0
20	INDUSTRIA DEL LEGNO E DEI PRODOTTI IN LEGNO E SUGHERO, ESCLUSI I MOBILI; FABBRICAZIONE DI ARTICOLI DI PAGLIA E MATERIALI DA INTRECCIO	75.677	240.443	55.703	186.503	73,6	77,6	77.472	241.956	57.620	186.192	74,4	77,0
20.1	Taglio, piallatura e trattamento del legno	3.632	18.874	4.081	17.943	112,4	95,1	3.856	18.783	4.303	18.125	111,6	96,5
20.2	Fabbricazione di fogli da impiallacciatura; fabbricazione di compensato, pannelli stratificati (ad anima listellata), pannelli di fibre, di particelle ed altri pannelli	1.453	22.321	369	12.999	25,4	58,2	1.541	22.744	431	12.958	28,0	57,0
20.3	Fabbricazione di elementi di carpenteria in legno e falegnameria per l'edilizia	53.782	133.909	38.520	103.672	71,6	77,4	54.716	135.182	39.529	103.453	72,2	76,5
20.4	Fabbricazione di imballaggi in legno	2.608	19.729	1.903	14.855	73,0	75,3	2.698	19.742	1.997	14.836	74,0	75,1
20.5	Fabbricazione di altri prodotti in legno; fabbricazione di articoli in sughero, paglia e materiali da intreccio	14.202	45.610	10.830	37.034	76,3	81,2	14.661	45.505	11.360	36.820	77,5	80,9

**Tavola 1.5 segue - Imprese, unità locali e addetti per sezione, sottosezione, divisione e gruppo di attività economica (a)**

ATTIVITÀ ECONOMICHE 1991 (b)	IMPRESE						UNITÀ LOCALI						
	1981		1991		NUMERI INDICI - 1981 = 100		1981		1991		NUMERI INDICI - 1981 = 100		
	N.	Addetti	N.	Addetti	N.	Addetti	N.	Addetti	N.	Addetti	N.	Addetti	
<b>DE</b>	<b>FABBRICAZIONE DELLA PASTA-CARTA, DELLA CARTA E DEI PRODOTTI DI CARTA; STAMPA ED EDITORIA</b>	<b>24.687</b>	<b>288.578</b>	<b>29.288</b>	<b>285.655</b>	<b>118,6</b>	<b>99,0</b>	<b>26.353</b>	<b>286.177</b>	<b>31.794</b>	<b>284.340</b>	<b>120,6</b>	<b>99,4</b>
21	FABBRICAZIONE DELLA PASTA-CARTA, DELLA CARTA E DEI PRODOTTI DI CARTA	4.238	96.160	4.440	87.593	104,8	91,1	4.645	98.800	4.895	88.598	105,4	89,7
21.1	Fabbricazione della pasta-carta, della carta e del cartone	427	34.037	209	22.908	48,9	67,3	549	36.958	315	24.348	57,4	65,9
21.2	Fabbricazione di articoli di carta e di cartone	3.811	62.123	4.231	64.685	111,0	104,1	4.096	61.842	4.580	64.250	111,8	103,9
22	EDITORIA, STAMPA E RIPRODUZIONE DI SUPPORTI REGISTRATI	20.449	192.418	24.848	198.062	121,5	102,9	21.708	187.377	26.899	195.742	123,9	104,5
22.1	Editoria	2.896	50.363	4.621	58.513	159,6	116,2	3.435	43.579	5.669	55.351	165,0	127,0
22.2	Stampa e attività dei servizi connessi alla stampa	17.141	137.649	19.786	137.627	115,4	100,0	17.825	139.578	20.762	138.460	116,5	99,2
22.3	Riproduzione di supporti registrati	412	4.406	441	1.922	107,0	43,6	448	4.220	468	1.931	104,5	45,8
<b>DF</b>	<b>FABBRICAZIONE DI COKE, RAFFINERIE DI PETROLIO, TRATTAMENTO DEI COMBUSTIBILI NUCLEARI</b>	<b>251</b>	<b>24.462</b>	<b>488</b>	<b>30.325</b>	<b>194,4</b>	<b>124,0</b>	<b>509</b>	<b>30.585</b>	<b>1.006</b>	<b>29.057</b>	<b>197,6</b>	<b>95,0</b>
23	FABBRICAZIONE DI COKE, RAFFINERIE DI PETROLIO, TRATTAMENTO DEI COMBUSTIBILI NUCLEARI	251	24.462	488	30.325	194,4	124,0	509	30.585	1.006	29.057	197,6	95,0
23.1	Fabbricazione di prodotti di cokeria	4	3.099	2	864	50,0	27,9	12	3.149	5	848	41,7	26,9
23.2	Fabbricazione di prodotti petroliferi raffinati	247	21.363	483	29.312	195,5	137,2	497	27.436	997	28.055	200,6	102,3
23.3	Trattamento dei combustibili nucleari	-	-	3	149	-	-	-	-	4	154	-	-
<b>DG</b>	<b>FABBRICAZIONE DI PRODOTTI CHIMICI E DI FIBRE SINTETICHE E ARTIFICIALI</b>	<b>6.216</b>	<b>309.721</b>	<b>5.455</b>	<b>247.215</b>	<b>87,8</b>	<b>79,8</b>	<b>7.686</b>	<b>296.110</b>	<b>7.175</b>	<b>239.168</b>	<b>93,4</b>	<b>80,8</b>
24	FABBRICAZIONE DI PRODOTTI CHIMICI E DI FIBRE SINTETICHE E ARTIFICIALI	6.216	309.721	5.455	247.215	87,8	79,8	7.686	296.110	7.175	239.168	93,4	80,8
24.1	Fabbricazione di prodotti chimici di base	1.783	120.349	968	66.175	54,3	55,0	2.391	114.769	1.548	65.805	64,7	57,3
24.2	Fabbricazione di pesticidi e di altri prodotti chimici per l'agricoltura	102	4.664	105	2.951	102,9	63,3	146	4.796	156	3.286	106,8	68,5
24.3	Fabbricazione di pitture, vernici e smalti, inchiostri da stampa e mastici	973	20.786	1.136	20.742	116,8	99,8	1.113	20.453	1.350	20.221	121,3	98,9
24.4	Fabbricazione di prodotti farmaceutici e di prodotti chimici e botanici per usi medicinali	519	68.704	543	76.185	104,6	110,9	786	65.396	860	73.679	109,4	112,7
24.5	Fabbricazione di saponi e detergenti, di prodotti per la pulizia e la lucidatura, di profumi e prodotti per toilette	1.534	32.924	1.513	35.041	98,6	106,4	1.680	31.145	1.751	29.807	104,2	95,7
24.6	Fabbricazione di altri prodotti chimici	1.205	28.886	1.145	30.594	95,0	105,9	1.420	27.063	1.439	31.154	101,3	115,1
24.7	Fabbricazione di fibre sintetiche e artificiali	100	33.408	45	15.527	45,0	46,5	150	32.488	71	15.216	47,3	46,8
<b>DH</b>	<b>FABBRICAZIONE DI ARTICOLI IN GOMMA E MATERIE PLASTICHE</b>	<b>18.650</b>	<b>221.162</b>	<b>12.167</b>	<b>182.684</b>	<b>65,2</b>	<b>82,6</b>	<b>19.894</b>	<b>222.027</b>	<b>13.247</b>	<b>179.439</b>	<b>66,6</b>	<b>80,8</b>
25	FABBRICAZIONE DI ARTICOLI IN GOMMA E MATERIE PLASTICHE	18.650	221.162	12.167	182.684	65,2	82,6	19.894	222.027	13.247	179.439	66,6	80,8
25.1	Fabbricazione di articoli in gomma	6.761	87.211	1.869	51.232	27,6	58,7	7.179	85.909	2.141	48.080	29,8	56,0
25.2	Fabbricazione di articoli in materie plastiche	11.889	133.951	10.298	131.452	86,6	98,1	12.715	136.118	11.106	131.359	87,3	96,5

**Tavola 1.5 segue - Imprese, unità locali e addetti per sezione, sottosezione, divisione e gruppo di attività economica (a)**

ATTIVITÀ ECONOMICHE 1991 (b)	IMPRESE						UNITÀ LOCALI					
	1981		1991		NUMERI INDICI - 1981 = 100		1981		1991		NUMERI INDICI - 1981 = 100	
	N.	Addetti	N.	Addetti	N.	Addetti	N.	Addetti	N.	Addetti	N.	Addetti
<b>DI</b>	<b>FABBRICAZIONE DI PRODOTTI DELLA LAVORAZIONE DI MINERALI NON METALLIFERI</b>											
	24.171	339.604	25.359	276.096	104,9	81,3	27.435	337.849	29.458	276.359	107,4	81,8
26	24.171	339.604	25.359	276.096	104,9	81,3	27.435	337.849	29.458	276.359	107,4	81,8
26.1	2.271	50.881	4.341	50.217	191,1	98,7	2.454	50.574	4.655	49.989	189,7	98,8
26.2	4.322	51.011	3.922	34.178	90,7	67,0	4.603	51.425	4.271	34.534	92,8	67,2
26.3	627	45.417	653	33.963	104,1	74,8	741	45.325	812	33.803	109,6	74,6
26.4	796	29.020	564	14.192	70,9	48,9	1.002	29.086	688	14.585	68,7	50,1
26.5	696	25.246	348	16.146	50,0	64,0	947	23.762	746	16.854	78,8	70,9
26.6	5.436	83.072	5.394	67.914	99,2	81,8	7.011	82.843	7.206	67.359	102,8	81,3
26.7	9.727	49.842	9.457	50.859	97,2	102,0	10.347	50.055	10.306	51.091	99,6	102,1
26.8	296	5.115	680	8.627	229,7	168,7	330	4.779	774	8.144	234,5	170,4
<b>DJ</b>	<b>PRODUZIONE DI METALLO E FABBRICAZIONE DI PRODOTTI IN METALLO</b>											
	97.163	865.276	91.417	780.789	94,1	90,2	100.970	878.118	96.200	784.971	95,3	89,4
27	4.568	275.810	3.454	170.091	75,6	61,7	5.149	281.201	4.056	170.381	78,8	60,6
27.1	206	114.820	106	58.864	51,5	51,3	299	110.573	198	57.321	66,2	51,8
27.2	227	29.028	269	21.241	118,5	73,2	304	29.812	346	21.930	113,8	73,6
27.3	803	23.070	866	18.429	107,8	79,9	917	31.102	996	20.294	108,6	65,2
27.4	962	36.709	427	28.075	44,4	76,5	1.086	35.902	604	28.197	55,6	78,5
27.5	2.370	72.183	1.786	43.482	75,4	60,2	2.543	73.812	1.912	42.639	75,2	57,8
28	92.595	589.466	87.963	610.698	95,0	103,6	95.821	596.917	92.144	614.590	96,2	103,0
28.1	22.925	168.027	26.995	182.759	117,8	108,8	24.184	173.832	28.584	183.200	118,2	105,4
28.2	1.026	21.066	1.009	23.306	98,3	110,6	1.179	24.986	1.160	24.496	98,4	98,0
28.3	-	-	54	1.823	-	-	-	-	62	2.222	-	-
28.4	2.963	59.543	2.718	45.070	91,7	75,7	3.143	52.879	2.956	46.170	94,1	87,3
28.5	20.780	117.157	25.970	164.539	125,0	140,4	21.446	117.844	26.897	165.576	125,4	140,5
28.6	7.490	73.841	4.222	52.957	56,4	71,7	7.771	73.889	4.501	53.160	57,9	71,9
28.7	37.411	149.832	26.995	140.244	72,2	93,6	38.098	153.487	27.984	139.766	73,5	91,1

**Tavola 1.5 segue - Imprese, unità locali e addetti per sezione, sottosezione, divisione e gruppo di attività economica (a)**

ATTIVITÀ ECONOMICHE 1991 (b)	IMPRESE						UNITÀ LOCALI					
	1981		1991		NUMERI INDICI - 1981 = 100		1981		1991		NUMERI INDICI - 1981 = 100	
	N.	Addetti	N.	Addetti	N.	Addetti	N.	Addetti	N.	Addetti	N.	Addetti
<b>DK</b>	<b>FABBRICAZIONE DI MACCHINE ED APPARECCHI MECCANICI, COMPRESI L'INSTALLAZIONE, IL MONTAGGIO, LA RIPARAZIONE E LA MANUTENZIONE</b>											
	33.883	591.302	33.685	542.868	99,4	91,8	36.316	575.197	36.871	540.942	101,5	94,0
29	33.883	591.302	33.685	542.868	99,4	91,8	36.316	575.197	36.871	540.942	101,5	94,0
29.1	Fabbricazione di macchine e apparecchi per la produzione e l'utilizzazione dell'energia meccanica, esclusi i motori per aeromobili, veicoli e motocicli											
	3.709	127.686	3.671	100.103	99,0	78,4	4.111	117.409	4.155	98.825	101,1	84,2
29.2	Fabbricazione di altre macchine di impiego generale											
	9.046	57.961	11.998	115.444	132,6	199,2	9.558	57.602	13.068	114.182	136,7	198,2
29.3	Fabbricazione di macchine per l'agricoltura e la silvicoltura											
	8.157	67.516	4.627	40.433	56,7	59,9	8.474	67.710	4.821	38.161	56,9	56,4
29.4	Fabbricazione di macchine utensili (compresi parti e accessori, installazione, manutenzione e riparazione)											
	2.284	56.008	2.387	43.536	104,5	77,7	2.419	54.782	2.604	43.022	107,6	78,5
29.5	Fabbricazione di altre macchine per impieghi speciali											
	7.874	173.790	9.973	181.293	126,7	104,3	8.647	174.029	11.016	185.418	127,4	106,5
29.6	Fabbricazione di armi, sistemi d'arma e munizioni											
	1.260	19.282	127	9.736	10,1	50,5	1.348	19.677	156	11.729	11,6	59,6
29.7	Fabbricazione di apparecchi per uso domestico n.c.a.											
	1.553	89.059	902	52.323	58,1	58,8	1.759	83.988	1.051	49.605	59,7	59,1
<b>DL</b>	<b>FABBRICAZIONE DI MACCHINE ELETTRICHE E DI APPARECCHIATURE ELETTRICHE ED OTTICHE</b>											
30	FABBRICAZIONE DI MACCHINE PER UFFICIO, DI ELABORATORI E SISTEMI INFORMATICI											
	250	44.558	250	44.033	100,0	98,8	338	28.959	385	25.565	113,9	88,3
30.0	Fabbricazione di macchine per ufficio, di elaboratori e sistemi informatici											
	250	44.558	250	44.033	100,0	98,8	338	28.959	385	25.565	113,9	88,3
31	FABBRICAZIONE DI MACCHINE ED APPARECCHI ELETTRICI N.C.A.											
	12.765	254.806	15.003	209.892	117,5	82,4	14.463	258.446	16.529	207.799	114,3	80,4
31.1	Fabbricazione di motori, generatori e trasformatori elettrici											
	3.097	70.037	2.793	44.054	90,2	62,9	3.338	69.509	3.036	43.742	91,0	62,9
31.2	Fabbricazione di apparecchiature per la distribuzione e il controllo dell'elettricità											
	-	-	2.093	40.683	-	-	-	-	2.375	38.073	-	-
31.3	Fabbricazione di fili e cavi isolati											
	348	19.942	282	17.323	81,0	86,9	402	20.109	359	17.710	89,3	88,1
31.4	Fabbricazione di accumulatori, pile e batterie di pile											
	167	5.375	74	6.947	44,3	129,2	194	6.510	91	4.880	46,9	75,0
31.5	Fabbricazione di apparecchi di illuminazione e di lampade elettriche											
	1.146	14.695	2.767	22.724	241,4	154,6	1.216	15.570	3.002	22.635	246,9	145,4
31.6	Fabbricazione di altri apparecchi elettrici n.c.a.											
	8.007	144.757	6.994	78.161	87,3	54,0	9.313	146.748	7.666	80.759	82,3	55,0
32	FABBRICAZIONE DI APPARECCHI RADIOTELEVISIVI E DI APPARECCHIATURE PER LE COMUNICAZIONI											
	6.291	133.452	9.596	137.958	152,5	103,4	6.790	133.837	10.497	139.921	154,6	104,5
32.1	Fabbricazione di tubi e valvole elettronici e di altri componenti elettronici											
	1.787	31.841	1.968	38.125	110,1	119,7	1.899	33.615	2.140	41.009	112,7	122,0
32.2	Fabbricazione di apparecchi trasmettenti per la radio diffusione e la televisione e di apparecchi per la telefonia e telegrafia su filo											
	3.407	64.257	7.345	88.105	215,6	137,1	3.703	66.319	8.024	88.594	216,7	133,6

**Tavola 1.5 segue - Imprese, unità locali e addetti per sezione, sottosezione, divisione e gruppo di attività economica (a)**

ATTIVITÀ ECONOMICHE 1991 (b)	IMPRESE						UNITÀ LOCALI						
	1981		1991		NUMERI INDICI - 1981 = 100		1981		1991		NUMERI INDICI - 1981 = 100		
	N.	Addetti	N.	Addetti	N.	Addetti	N.	Addetti	N.	Addetti	N.	Addetti	
32.3	Fabbricazione di apparecchi riceventi per la radiodiffusione e la televisione, di apparecchi per la registrazione e la riproduzione del suono o dell'immagine e di prodotti connessi	1.097	37.354	283	11.728	25,8	31,4	1.188	33.903	333	10.318	28,0	30,4
33	FABBRICAZIONE DI APPARECCHI MEDICALI, DI APPARECCHI DI PRECISIONE, DI STRUMENTI OTTICI E DI OROLOGI	12.799	104.560	24.393	118.993	190,6	113,8	13.645	99.277	26.231	117.764	192,2	118,6
33.1	Fabbricazione di apparecchi medicali e chirurgici e di apparecchi ortopedici	8.966	33.580	19.168	56.288	213,8	167,6	9.438	33.716	20.392	56.810	216,1	168,5
33.2	Fabbricazione di strumenti e apparecchi di misurazione, controllo, prova, navigazione e simili, escluse le apparecchiature di controllo dei processi industriali	2.027	37.114	1.813	26.624	89,4	71,7	2.232	36.087	2.093	25.570	93,8	70,9
33.3	Fabbricazione di apparecchiature per il controllo dei processi industriali	286	8.713	544	11.829	190,2	135,8	321	4.571	578	11.381	180,1	249,0
33.4	Fabbricazione di strumenti ottici e di attrezzature fotografiche	1.297	15.875	2.734	22.095	210,8	139,2	1.400	15.949	3.020	21.916	215,7	137,4
33.5	Fabbricazione di orologi	223	9.278	134	2.157	60,1	23,2	254	8.954	148	2.087	58,3	23,3
DM	FABBRICAZIONE DI MEZZI DI TRASPORTO	5.158	422.963	5.414	348.928	105,0	82,5	5.899	419.571	6.461	358.483	109,5	85,4
34	FABBRICAZIONE DI AUTOVEICOLI, RIMORCHI E SEMIRIMORCHI	2.291	287.891	1.928	222.516	84,2	77,3	2.603	275.306	2.312	214.539	88,8	77,9
34.1	Fabbricazione di autoveicoli	152	198.435	41	139.771	27,0	70,4	236	176.087	100	123.865	42,4	70,3
34.2	Fabbricazione di carrozzerie per autoveicoli; fabbricazione di rimorchi e semirimorchi	558	24.772	439	17.855	78,7	72,1	607	25.984	502	19.210	82,7	73,9
34.3	Fabbricazione di parti ed accessori per autoveicoli e per loro motori	1.581	64.684	1.448	64.890	91,6	100,3	1.760	73.235	1.710	71.464	97,2	97,6
35	FABBRICAZIONE DI ALTRI MEZZI DI TRASPORTO	2.867	135.072	3.486	126.412	121,6	93,6	3.296	144.265	4.149	143.944	125,9	99,8
35.1	Industria cantieristica: costruzioni navali e riparazioni di navi e imbarcazioni	1.645	48.838	2.139	41.109	130,0	84,2	1.851	49.574	2.455	44.974	132,6	90,7
35.2	Costruzione di locomotive, anche da manovra, e di materiale rotabile ferro-tranviario	72	17.384	72	13.595	100,0	78,2	127	27.633	211	31.856	166,1	115,3
35.3	Costruzione di aeromobili e di veicoli spaziali	58	34.027	67	48.969	115,5	143,9	118	33.241	159	44.946	134,7	135,2
35.4	Fabbricazione di motocicli e biciclette	1.019	32.285	1.100	21.794	107,9	67,5	1.123	31.575	1.208	21.205	107,6	67,2
35.5	Fabbricazione di altri mezzi di trasporto n.c.a.	73	2.538	108	945	147,9	37,2	77	2.242	116	963	150,6	43,0
DN	ALTRE INDUSTRIE MANIFATTURIERE	49.278	310.535	54.466	314.829	110,5	101,4	51.258	310.805	57.719	314.610	112,6	101,2
36	FABBRICAZIONE DI MOBILI; ALTRE INDUSTRIE MANIFATTURIERE	49.278	310.535	53.120	309.270	107,8	99,6	51.258	310.805	56.254	309.098	109,7	99,5
36.1	Fabbricazione di mobili	35.556	230.448	36.634	219.312	103,0	95,2	37.050	229.968	38.885	218.523	105,0	95,0
36.2	Gioielleria e oreficeria	8.450	40.516	9.641	47.198	114,1	116,5	8.701	40.909	10.032	47.550	115,3	116,2
36.3	Fabbricazione di strumenti musicali	767	7.771	624	3.070	81,4	39,5	797	7.711	660	3.279	82,8	42,5
36.4	Fabbricazione di articoli sportivi	295	2.537	595	4.078	201,7	160,7	313	2.636	647	4.095	206,7	155,3
36.5	Fabbricazione di giochi e giocattoli	1.179	13.097	1.088	8.524	92,3	65,1	1.243	13.349	1.167	8.472	93,9	63,5
36.6	Altre industrie manifatturiere n.c.a.	3.031	16.166	4.538	27.088	149,7	167,6	3.154	16.232	4.863	27.179	154,2	167,4
37	RECUPERO E PREPARAZIONE PER IL RICICLAGGIO	-	-	1.346	5.559	-	-	-	-	1.465	5.512	-	-
37.1	Recupero e preparazione per il riciclaggio di cascami e rottami metallici	-	-	816	2.495	-	-	-	-	873	2.405	-	-
37.2	Recupero e preparazione per il riciclaggio di cascami e rottami non metallici	-	-	530	3.064	-	-	-	-	592	3.107	-	-



**Tavola 1.5 segue - Imprese, unità locali e addetti per sezione, sottosezione, divisione e gruppo di attività economica (a)**

ATTIVITÀ ECONOMICHE 1991 (b)	IMPRESE						UNITÀ LOCALI					
	1981		1991		NUMERI INDICI - 1981 = 100		1981		1991		NUMERI INDICI - 1981 = 100	
	N.	Addetti	N.	Addetti	N.	Addetti	N.	Addetti	N.	Addetti	N.	Addetti
<b>E</b>	<b>PRODUZIONE E DISTRIBUZIONE DI ENERGIA ELETTRICA, GAS E ACQUA</b>											
40	649	32.416	694	157.776	106,9	486,7	5.188	150.427	4.647	154.825	89,6	102,9
40.1	272	16.895	292	127.935	107,4	757,2	4.053	133.415	2.963	126.439	73,1	94,8
40.2	354	15.357	394	29.796	111,3	194,0	1.106	16.803	1.658	28.202	149,9	167,8
40.3	23	164	8	45	34,8	27,4	29	209	26	184	89,7	88,0
41	749	10.462	579	14.563	77,3	139,2	3.304	21.614	2.235	21.991	67,6	101,7
41.0	749	10.462	579	14.563	77,3	139,2	3.304	21.614	2.235	21.991	67,6	101,7
<b>F</b>	<b>COSTRUZIONI</b>											
45	290.105	1.193.356	332.995	1.337.725	114,8	112,1	329.265	1.192.398	388.078	1.333.096	117,9	111,8
45.1	9.061	26.472	9.158	30.672	101,1	115,9	9.698	26.481	10.268	32.389	105,9	122,3
45.2	162.385	902.938	157.248	860.834	96,8	95,3	197.319	901.544	204.213	851.788	103,5	94,5
45.3	57.165	162.688	76.344	288.155	133,6	177,1	59.711	163.183	80.491	289.018	134,8	177,1
45.4	61.494	101.258	89.882	156.774	146,2	154,8	62.537	101.190	92.700	158.546	148,2	156,7
45.5	-	-	363	1.290	-	-	-	-	406	1.355	-	-
<b>G</b>	<b>COMMERCIO ALL'INGROSSO E AL DETTAGLIO; RIPARAZIONE DI AUTOVEICOLI, MOTOCICLI E DI BENI PERSONALI E PER LA CASA</b>											
50	159.024	455.649	173.744	480.295	109,3	105,4	170.315	468.167	184.588	491.148	108,4	104,9
50.1	11.473	101.373	14.209	96.645	123,8	95,3	14.441	101.342	17.487	97.847	121,1	96,6
50.2	94.762	241.112	113.464	263.718	119,7	109,4	96.822	250.816	116.932	268.921	120,8	107,2
50.3	9.608	31.645	10.592	42.112	110,2	133,1	11.308	32.772	12.065	46.018	106,7	140,4
50.4	13.687	22.333	10.321	20.580	75,4	92,2	14.356	22.368	11.037	20.881	76,9	93,4
50.5	29.494	59.186	25.158	57.240	85,3	96,7	33.388	60.869	27.067	57.481	81,1	94,4
51	196.258	742.776	235.621	873.449	120,1	117,6	212.353	760.068	256.922	902.672	121,0	118,8
51.1	83.517	129.416	106.096	168.310	127,0	130,1	84.510	129.751	108.919	169.518	128,9	130,6
51.2	8.508	24.724	11.020	34.720	129,5	140,4	9.009	24.943	12.332	35.424	136,9	142,0
51.3	34.211	160.691	33.757	191.097	98,7	118,9	37.562	170.216	37.875	199.190	100,8	117,0
51.4	29.126	169.434	41.168	219.341	141,3	129,5	33.078	170.449	47.000	221.152	142,1	129,7
51.5	28.954	163.228	27.458	150.563	94,8	92,2	34.053	165.533	31.600	154.811	92,8	93,5
51.6	8.205	61.275	14.643	92.388	178,5	150,8	9.897	65.732	17.410	105.703	175,9	160,8
51.7	3.737	34.008	1.479	17.030	39,6	50,1	4.244	33.444	1.786	16.874	42,1	50,5

**Tavola 1.5 segue - Imprese, unità locali e addetti per sezione, sottosezione, divisione e gruppo di attività economica (a)**

ATTIVITÀ ECONOMICHE 1991 (b)	IMPRESE						UNITÀ LOCALI						
	1981		1991		NUMERI INDICI - 1981 = 100		1981		1991		NUMERI INDICI - 1981 = 100		
	N.	Addetti	N.	Addetti	N.	Addetti	N.	Addetti	N.	Addetti	N.	Addetti	
52	COMMERCIO AL DETTAGLIO, ESCLUSO QUELLO DI AUTOVEICOLI E DI MOTOCICLI; RIPARAZIONE DI BENI PERSONALI E PER LA CASA	927.562	1.855.281	870.679	1.896.820	93,9	102,2	973.347	1.868.031	937.535	1.913.442	96,3	102,4
52.1	Commercio al dettaglio in esercizi non specializzati	73.757	219.672	83.859	326.355	113,7	148,6	78.161	217.387	92.586	326.206	118,5	150,1
52.2	Commercio al dettaglio di prodotti alimentari, bevande e tabacco in esercizi specializzati	264.235	498.290	173.243	334.640	65,6	67,2	273.057	501.857	184.135	338.403	67,4	67,4
52.3	Commercio al dettaglio di prodotti farmaceutici, medicinali, di cosmetici e di articoli di profumeria	28.673	72.787	34.869	97.026	121,6	133,3	31.162	74.926	38.946	100.218	125,0	133,8
52.4	Commercio al dettaglio di altri prodotti (esclusi quelli di seconda mano) in esercizi specializzati	374.874	799.303	400.673	872.388	106,9	109,1	403.435	806.460	441.691	881.916	109,5	109,4
52.5	Commercio al dettaglio di articoli di seconda mano	904	1.257	4.287	7.593	474,2	604,1	937	1.276	4.688	7.589	500,3	594,7
52.6	Commercio al dettaglio al di fuori dei negozi	140.384	197.831	137.104	205.348	97,7	103,8	140.384	197.831	137.482	205.164	97,9	103,7
52.7	Riparazione di beni di consumo personali e per la casa	44.735	66.141	36.644	53.470	81,9	80,8	46.211	68.294	38.007	53.946	82,2	79,0
H	ALBERGHI E RISTORANTI	212.858	644.223	217.628	725.481	102,2	112,6	224.041	654.880	236.182	734.372	105,4	112,1
55	ALBERGHI E RISTORANTI	212.858	644.223	217.628	725.481	102,2	112,6	224.041	654.880	236.182	734.372	105,4	112,1
55.1	Alberghi	32.620	170.963	25.959	150.606	79,6	88,1	34.158	171.510	28.147	150.409	82,4	87,7
55.2	Campeggi ed altri alloggi per brevi soggiorni	21.582	40.066	15.612	35.093	72,3	87,6	23.797	45.111	17.457	37.720	73,4	83,6
55.3	Ristoranti	50.229	170.749	66.837	238.162	133,1	139,5	51.587	170.724	70.186	240.635	136,1	140,9
55.4	Bar	107.360	234.064	107.685	254.775	100,3	108,8	110.795	237.262	113.396	256.162	102,3	108,0
55.5	Mense e fornitura di pasti preparati	1.087	28.381	1.535	46.845	143,9	165,1	3.704	30.273	6.996	49.446	188,9	163,3
I	TRASPORTI, MAGAZZINAGGIO E COMUNICAZIONI	132.164	679.386	124.768	1.131.915	94,4	166,6	194.607	1.148.489	159.139	1.120.891	81,8	97,6
60	TRASPORTI TERRESTRI; TRASPORTI MEDIANTE CONDOTTE	112.586	399.193	103.200	563.397	91,7	141,1	119.841	606.634	112.191	539.124	93,6	88,9
60.1	Trasporti ferroviari	207	32.084	105	204.677	50,7	637,9	2.964	238.197	3.351	181.965	113,1	76,4
60.2	Altri trasporti terrestri	112.347	361.978	103.070	358.373	91,7	99,0	116.697	363.993	108.773	356.368	93,2	97,9
60.3	Trasporti mediante condotte	32	5.131	25	347	78,1	6,8	180	4.444	67	791	37,2	17,8
61	TRASPORTI MARITTIMI E PER VIE D'ACQUA	648	27.313	519	18.143	80,1	66,4	878	27.209	766	21.415	87,2	78,7
61.1	Trasporti marittimi e costieri	473	21.694	272	16.053	57,5	74,0	628	22.298	433	18.666	68,9	83,7
61.2	Trasporti per vie d'acqua interne (compresi i trasporti lagunari)	175	5.619	247	2.090	141,1	37,2	250	4.911	333	2.749	133,2	56,0
62	TRASPORTI AEREI	91	21.706	183	24.574	201,1	113,2	235	20.156	576	23.922	245,1	118,7
62.1	Trasporti aerei di linea	91	21.706	68	22.877	74,7	105,4	235	20.156	410	22.085	174,5	109,6
62.2	Trasporti aerei non di linea	-	-	115	1.697	-	-	-	-	166	1.837	-	-
62.3	Trasporti spaziali	-	-	-	-	-	-	-	-	-	-	-	-
63	ATTIVITÀ DI SUPPORTO ED AUSILIARIE DEI TRASPORTI; ATTIVITÀ DELLE AGENZIE DI VIAGGIO	18.457	151.790	19.446	180.506	105,4	118,9	56.558	199.798	25.576	188.919	45,2	94,6
63.1	Movimentazione merci e magazzinaggio	3.465	46.021	3.377	55.162	97,5	119,9	36.918	74.057	5.409	60.221	14,7	81,3
63.2	Altre attività connesse ai trasporti	9.602	61.608	6.376	61.957	66,4	100,6	11.987	79.866	7.786	63.675	65,0	79,7
63.3	Attività delle agenzie di viaggio e degli operatori turistici; attività di assistenza turistica n.c.a.	2.520	17.485	5.256	29.054	208,6	166,2	3.636	18.503	6.594	30.118	181,4	162,8
63.4	Attività delle altre agenzie di trasporto	2.870	26.676	4.437	34.333	154,6	128,7	4.017	27.372	5.787	34.905	144,1	127,5
64	POSTE E TELECOMUNICAZIONI	382	79.384	1.420	345.295	371,7	435,0	17.095	294.692	20.030	347.511	117,2	117,9
64.1	Attività postali e di corriere	234	2.223	1.208	237.992	516,2	10.705,9	15.653	204.895	16.604	238.370	106,1	116,3
64.2	Telecomunicazioni	148	77.161	212	107.303	143,2	139,1	1.442	89.797	3.426	109.141	237,6	121,5

**Tavola 1.5 segue - Imprese, unità locali e addetti per sezione, sottosezione, divisione e gruppo di attività economica (a)**

ATTIVITÀ ECONOMICHE 1991 (b)	IMPRESE						UNITÀ LOCALI						
	1981		1991		NUMERI INDICI - 1981 = 100		1981		1991		NUMERI INDICI - 1981 = 100		
	N.	Addetti	N.	Addetti	N.	Addetti	N.	Addetti	N.	Addetti	N.	Addetti	
<b>J</b>	<b>INTERMEDIAZIONE MONETARIA E FINANZIARIA</b>	<b>27.775</b>	<b>446.745</b>	<b>49.897</b>	<b>573.270</b>	<b>179,6</b>	<b>128,3</b>	<b>47.129</b>	<b>439.512</b>	<b>78.556</b>	<b>569.535</b>	<b>166,7</b>	<b>129,6</b>
65	INTERMEDIAZIONE MONETARIA E FINANZIARIA (ESCLUSE LE ASSICURAZIONI E I FONDI PENSIONE)	4.002	336.016	8.177	414.578	204,3	123,4	17.764	327.948	28.136	410.109	158,4	125,1
65.1	Intermediazione monetaria	1.277	315.914	1.050	361.298	82,2	114,4	14.615	307.030	19.255	357.183	131,7	116,3
65.2	Altre intermediazioni finanziarie	2.725	20.102	7.127	53.280	261,5	265,0	3.149	20.918	8.881	52.926	282,0	259,0
66	ASSICURAZIONI E FONDI PENSIONE, ESCLUSE LE ASSICURAZIONI SOCIALI OBBLIGATORIE	402	45.311	225	48.729	56,0	107,5	3.462	45.560	3.716	48.938	107,3	107,4
66.0	Assicurazioni e fondi pensione, escluse le assicurazioni sociali obbligatorie	402	45.311	225	48.729	56,0	107,5	3.462	45.560	3.716	48.938	107,3	107,4
67	ATTIVITÀ AUSILIARIE DELLA INTERMEDIAZIONE FINANZIARIA	23.371	65.418	41.495	109.963	177,5	168,1	25.903	66.004	46.704	110.488	180,3	167,4
67.1	Attività ausiliarie della intermediazione finanziaria, escluse le assicurazioni e i fondi pensione	1.626	5.519	5.086	13.169	312,8	238,6	1.772	5.582	5.520	13.422	311,5	240,5
67.2	Attività ausiliarie delle assicurazioni e dei fondi pensione	21.745	59.899	36.409	96.794	167,4	161,6	24.131	60.422	41.184	97.066	170,7	160,6
<b>K</b>	<b>ATTIVITÀ IMMOBILIARI, NOLEGGIO, INFORMATICA, RICERCA, ALTRE ATTIVITÀ PROFESSIONALI ED IMPRENDITORIALI</b>	<b>84.216</b>	<b>382.656</b>	<b>375.729</b>	<b>1.157.454</b>	<b>446,1</b>	<b>302,5</b>	<b>212.110</b>	<b>651.801</b>	<b>401.607</b>	<b>1.205.870</b>	<b>189,3</b>	<b>185,0</b>
70	ATTIVITÀ IMMOBILIARI	22.782	46.144	41.080	83.187	180,3	180,3	23.872	45.899	43.476	83.189	182,1	181,2
70.1	Attività immobiliari su beni propri	13.149	27.343	10.796	22.383	82,1	81,9	13.602	26.806	11.301	22.528	83,1	84,0
70.2	Locazione di beni immobili propri e sublocazione	9.633	18.801	7.714	14.649	80,1	77,9	10.270	19.093	7.934	14.588	77,3	76,4
70.3	Attività immobiliare per conto terzi	-	-	22.570	46.155	-	-	-	-	24.241	46.073	-	-
71	NOLEGGIO DI MACCHINARI E ATTREZZATURE SENZA OPERATORE E DI BENI PER USO PERSONALE E DOMESTICO	3.797	12.817	7.907	19.525	208,2	152,3	4.317	15.908	8.973	19.634	207,9	123,4
71.1	Noleggio di autoveicoli	1.216	4.361	828	3.845	68,1	88,2	1.495	4.271	1.188	3.859	79,5	90,4
71.2	Noleggio di altri mezzi di trasporto	550	1.183	680	2.006	123,6	169,6	590	1.212	729	1.954	123,6	161,2
71.3	Noleggio di altri macchinari ed attrezzature	930	4.193	1.524	4.963	163,9	118,4	1.041	7.384	1.635	4.861	157,1	65,8
71.4	Noleggio di beni per uso personale e domestico n.c.a.	1.101	3.080	4.875	8.711	442,8	282,8	1.191	3.041	5.421	8.960	455,2	294,6
72	INFORMATICA E ATTIVITÀ CONNESSE	6.533	42.688	31.493	174.015	482,1	407,6	7.793	51.882	34.994	180.952	449,0	348,8
72.1	Consulenza per installazione di elaboratori elettronici	5.297	38.715	1.484	17.136	28,0	44,3	6.184	43.313	1.898	19.419	30,7	44,8
72.2	Fornitura di software e consulenza in materia di informatica	-	-	10.085	67.553	-	-	-	-	11.135	69.591	-	-
72.3	Elaborazione elettronica dei dati	-	-	16.876	74.698	-	-	-	-	18.322	74.124	-	-
72.4	Attività delle banche di dati	-	-	229	2.576	-	-	-	-	257	1.976	-	-
72.5	Manutenzione e riparazione di macchine per ufficio e di elaboratori elettronici	1.236	3.973	1.795	6.806	145,2	171,3	1.609	8.569	2.265	10.501	140,8	122,5
72.6	Altre attività connesse all'informatica	-	-	1.024	5.246	-	-	-	-	1.117	5.341	-	-
73	RICERCA E SVILUPPO	462	9.925	2.492	14.145	539,4	142,5	1.448	29.430	3.768	43.458	260,2	147,7
73.1	Ricerca e sviluppo sperimentale nel campo delle scienze naturali e dell'ingegneria	-	-	1.789	12.465	-	-	675	16.064	2.801	40.118	415,0	249,7
73.2	Ricerca e sviluppo sperimentale nel campo delle scienze sociali e umanistiche	462	9.925	703	1.680	152,2	16,9	773	13.366	967	3.340	125,1	25,0

**Tavola 1.5 segue - Imprese, unità locali e addetti per sezione, sottosezione, divisione e gruppo di attività economica (a)**

ATTIVITÀ ECONOMICHE 1991 (b)	IMPRESE						UNITÀ LOCALI						
	1981		1991		NUMERI INDICI - 1981 = 100		1981		1991		NUMERI INDICI - 1981 = 100		
	N.	Addetti	N.	Addetti	N.	Addetti	N.	Addetti	N.	Addetti	N.	Addetti	
74	ALTRE ATTIVITÀ PROFESSIONALI ED IMPRENDITORIALI	50.642	271.082	292.757	866.582	578,1	319,7	174.680	508.682	310.396	878.637	177,7	172,7
74.1	Attività legali, contabilità, tenuta di libri contabili; consulenza in materia fiscale; studi di mercato e sondaggi di opinione; consulenza commerciale e di gestione; holding	7.124	40.744	122.315	315.551	1.716,9	774,5	74.205	184.693	129.768	314.199	174,9	170,1
74.2	Attività in materia di architettura, di ingegneria ed altre attività tecniche	7.265	45.358	99.621	185.269	1.371,2	408,5	58.101	122.132	102.248	188.672	176,0	154,5
74.3	Collaudi e analisi tecniche	259	1.080	1.351	7.276	521,6	673,7	511	1.819	1.580	7.720	309,2	424,4
74.4	Publicità	5.231	21.061	11.448	39.391	218,8	187,0	6.127	22.196	12.481	40.768	203,7	183,7
74.5	Servizi di ricerca, selezione e fornitura di personale	-	-	579	3.640	-	-	-	-	655	3.671	-	-
74.6	Servizi di investigazione e vigilanza	806	32.813	1.430	43.343	177,4	132,1	1.059	33.361	1.834	46.630	173,2	139,8
74.7	Servizi di pulizia e disinfezzazione	8.784	69.995	17.469	164.598	198,9	235,2	9.212	70.672	18.531	163.515	201,2	231,4
74.8	Altre attività di tipo professionale ed imprenditoriale n.c.a.	21.173	60.031	38.544	107.514	182,0	179,1	25.465	73.809	43.299	113.462	170,0	153,7
L	<b>PUBBLICA AMMINISTRAZIONE E DIFESA; ASSICURAZIONE SOCIALE OBBLIGATORIA</b>	-	-	-	-	-	-	<b>30.482</b>	<b>703.810</b>	<b>29.750</b>	<b>801.580</b>	<b>97,6</b>	<b>113,9</b>
75	PUBBLICA AMMINISTRAZIONE E DIFESA; ASSICURAZIONE SOCIALE OBBLIGATORIA	-	-	-	-	-	-	30.482	703.810	29.750	801.580	97,6	113,9
M	<b>ISTRUZIONE</b>	<b>9.259</b>	<b>45.411</b>	<b>12.091</b>	<b>63.349</b>	<b>130,6</b>	<b>139,5</b>	<b>92.016</b>	<b>1.359.540</b>	<b>78.248</b>	<b>1.398.069</b>	<b>85,0</b>	<b>102,8</b>
80	ISTRUZIONE	9.259	45.411	12.091	63.349	130,6	139,5	92.016	1.359.540	78.248	1.398.069	85,0	102,8
80.1	Istruzione primaria	2.360	12.876	2.379	12.227	100,8	95,0	62.840	506.366	44.342	513.055	70,6	101,3
80.2	Istruzione secondaria	2.196	19.338	1.539	21.356	70,1	110,4	22.982	761.876	21.009	759.500	91,4	99,7
80.3	Istruzione universitaria	9	98	226	1.874	2.511,1	1.912,2	96	77.987	1.943	89.557	2.024,0	114,8
80.4	Istruzione per gli adulti ed altri servizi di istruzione	4.694	13.089	7.947	27.892	169,3	212,9	6.098	13.311	10.954	35.957	179,6	270,1
N	<b>SANITÀ E ALTRI SERVIZI SOCIALI</b>	<b>5.610</b>	<b>81.413</b>	<b>115.445</b>	<b>290.860</b>	<b>2.057,8</b>	<b>357,3</b>	<b>105.662</b>	<b>832.812</b>	<b>159.788</b>	<b>1.125.587</b>	<b>151,2</b>	<b>135,2</b>
85	SANITÀ E ALTRI SERVIZI SOCIALI	5.610	81.413	115.445	290.860	2.057,8	357,3	105.662	832.812	159.788	1.125.587	151,2	135,2
85.1	Attività dei servizi sanitari	5.198	77.373	109.527	251.332	2.107,1	324,8	93.499	754.920	135.940	936.958	145,4	124,1
85.2	Servizi veterinari	55	133	3.826	5.147	6.956,4	3.869,9	2.604	4.540	4.513	11.613	173,3	255,8
85.3	Assistenza sociale	357	3.907	2.092	34.381	586,0	880,0	9.559	73.352	19.335	177.016	202,3	241,3
O	<b>ALTRI SERVIZI PUBBLICI, SOCIALI E PERSONALI</b>	<b>175.378</b>	<b>402.060</b>	<b>199.563</b>	<b>476.776</b>	<b>113,8</b>	<b>118,6</b>	<b>252.009</b>	<b>629.291</b>	<b>314.167</b>	<b>679.868</b>	<b>124,7</b>	<b>108,0</b>
90	SMALTIMENTO DEI RIFIUTI SOLIDI, DELLE ACQUE DI SCARICO E SIMILI	1.647	34.610	2.670	53.450	162,1	154,4	8.020	67.841	8.151	78.218	101,6	115,3
90.0	Smaltimento dei rifiuti solidi, delle acque di scarico e simili	1.647	34.610	2.670	53.450	162,1	154,4	8.020	67.841	8.151	78.218	101,6	115,3
91	ATTIVITÀ DI ORGANIZZAZIONI ASSOCIATIVE N.C.A.	-	-	-	-	-	-	34.747	115.537	60.280	110.624	173,5	95,7
91.1	Attività di organizzazioni economiche, di titolari di impresa, professionali	-	-	-	-	-	-	6.543	50.942	11.880	60.701	181,6	119,2
91.2	Attività dei sindacati di lavoratori dipendenti	-	-	-	-	-	-	8.727	29.543	6.295	15.908	72,1	53,8
91.3	Attività di altre organizzazioni associative	-	-	-	-	-	-	19.477	35.052	42.105	34.015	216,2	97,0
92	ATTIVITÀ RICREATIVE, CULTURALI E SPORTIVE	24.837	113.240	38.937	134.996	156,8	119,2	57.246	190.218	82.850	201.283	144,7	105,8
92.1	Produzioni e distribuzioni cinematografiche e di video	4.953	21.141	2.094	9.329	42,3	44,1	6.478	22.361	2.615	9.722	40,4	43,5
92.2	Attività radiotelevisive	3.073	34.455	3.018	30.206	98,2	87,7	3.415	35.368	3.494	29.981	102,3	84,8
92.3	Altre attività dello spettacolo	8.186	27.928	17.862	46.018	218,2	164,8	15.321	43.354	25.026	58.823	163,3	135,7
92.4	Attività delle agenzie di stampa	-	-	995	3.015	-	-	-	-	1.152	3.442	-	-

**Tavola 1.5 segue - Imprese, unità locali e addetti per sezione, sottosezione, divisione e gruppo di attività economica (a)**

ATTIVITÀ ECONOMICHE 1991 (b)	IMPRESE						UNITÀ LOCALI					
	1981		1991		NUMERI INDICI - 1981 = 100		1981		1991		NUMERI INDICI - 1981 = 100	
	N.	Addetti	N.	Addetti	N.	Addetti	N.	Addetti	N.	Addetti	N.	Addetti
92.5 Attività di biblioteche, archivi, musei ed altre attività culturali	1.001	4.018	439	2.502	43,9	62,3	6.326	26.124	6.415	30.394	101,4	116,3
92.6 Attività sportive	3.299	12.964	8.489	27.679	257,3	213,5	18.738	45.460	32.961	48.742	175,9	107,2
92.7 Altre attività ricreative	4.325	12.734	6.040	16.247	139,7	127,6	6.968	17.551	11.187	20.179	160,5	115,0
93 ALTRE ATTIVITÀ DEI SERVIZI	148.894	254.230	157.956	288.330	106,1	113,4	151.996	255.695	162.886	289.743	107,2	113,3
93.0 Altre attività dei servizi	148.894	254.230	157.956	288.330	106,1	113,4	151.996	255.695	162.886	289.743	107,2	113,3
<b>TOTALE</b>	<b>2.847.313</b>	<b>13.001.187</b>	<b>3.296.792</b>	<b>14.585.407</b>	<b>115,8</b>	<b>112,2</b>	<b>3.513.523</b>	<b>16.883.286</b>	<b>3.863.857</b>	<b>17.830.027</b>	<b>110,0</b>	<b>105,6</b>
Industria	917.209	7.265.567	921.627	6.915.738	100,5	95,2	999.452	7.366.885	1.027.375	6.886.993	102,8	93,5
- di cui industria in senso stretto (c)	596.889	5.962.016	557.224	5.481.254	93,4	91,9	637.675	6.065.786	605.368	5.452.926	94,9	89,9
Commercio (d)	1.495.702	3.697.929	1.497.672	3.976.045	100,1	107,5	1.580.056	3.751.146	1.615.227	4.041.634	102,2	107,7
Altre attività	434.402	2.037.691	877.493	3.693.624	202,0	181,3	934.015	5.765.255	1.221.255	6.901.400	130,8	119,7

(a) A parità di campo d'osservazione 1981. Cfr. "Avvertenze al cap. 1", pag. 38

(b) La classificazione adottata è quella del 1991 secondo la tabella di trascodifica '91-'81 riportata nella Appendice C. Le Sezioni "A - Agricoltura, caccia e silvicoltura" e "L - Pubblica amministrazione e Difesa; Assicurazione sociale obbligatoria" non si disaggregano per gruppo al fine di garantire omogeneità al confronto

(c) Comprende le sezioni di attività: C - Estrazione di minerali; D - Attività manifatturiere; E - Produzione e distribuzione di energia elettrica, gas e acqua

(d) Comprende le sezioni di attività: G - Commercio all'ingrosso e al dettaglio; riparazione di autoveicoli, motocicli e di beni personali e per la casa; H - Alberghi e ristoranti

Tavola 1.6 - Unità locali e addetti per settore di attività economica (a)

ATTIVITÀ ECONOMICHE	NUMERI INDICI - 1971 = 100												
	1971		1981		1991 (b)		1981		1991		ADDETTI PER UNITÀ LOCALE		
	Unità locali	Addetti	Unità locali	Addetti	Unità locali	Addetti	Unità locali	Addetti	Unità locali	Addetti	1971	1981	1991
<b>CAMPO DI OSSERVAZIONE DEI SINGOLI CENSIMENTI</b>													
<b>DATI ASSOLUTI</b>													
Agricoltura e pesca (c)	23.930	81.513	32.512	108.701	33.929	100.971	135,9	133,4	141,8	123,9	3,4	3,3	3,0
Industria estrattiva	6.112	71.460	6.830	61.889	5.733	48.561	111,7	86,6	93,8	68,0	11,7	9,1	8,5
Industria manifatturiera	511.612	5.101.563	622.353	5.831.856	592.753	5.227.549	121,6	114,3	115,9	102,5	10,0	9,4	8,8
Energia, gas e acqua	8.618	150.179	8.492	172.041	6.882	176.816	98,5	114,6	79,9	117,7	17,4	20,3	25,7
Costruzioni	148.628	938.517	329.265	1.192.398	388.078	1.333.096	221,5	127,1	261,1	142,0	6,3	3,6	3,4
Commercio e riparazioni	1.166.706	2.538.481	1.356.015	3.096.266	1.379.045	3.307.262	116,2	122,0	118,2	130,3	2,2	2,3	2,4
Alberghi e pubblici esercizi	185.250	490.312	224.041	654.880	236.182	734.372	120,9	133,6	127,5	149,8	2,6	2,9	3,1
Trasporti e comunicazioni	129.453	913.524	194.607	1.148.489	159.139	1.120.891	150,3	125,7	122,9	122,7	7,1	5,9	7,0
Credito e assicurazioni	29.250	256.660	47.129	439.512	78.556	569.535	161,1	171,2	268,6	221,9	8,8	9,3	7,3
Altri servizi	215.645	535.324	692.279	4.177.254	992.144	5.357.368	321,0	780,3	460,1	1.000,8	2,5	6,0	5,4
<b>TOTALE</b>	<b>2.425.204</b>	<b>11.077.533</b>	<b>3.513.523</b>	<b>16.883.286</b>	<b>3.872.441</b>	<b>17.976.421</b>	<b>144,9</b>	<b>152,4</b>	<b>159,7</b>	<b>162,3</b>	<b>4,6</b>	<b>4,8</b>	<b>4,6</b>
<b>COMPOSIZIONE PERCENTUALE</b>													
Agricoltura e pesca (c)	1,0	0,7	0,9	0,6	0,9	0,6							
Industria estrattiva	0,3	0,6	0,2	0,4	0,1	0,3							
Industria manifatturiera	21,1	46,1	17,7	34,5	15,3	29,1							
Energia, gas e acqua	0,4	1,4	0,2	1,0	0,2	1,0							
Costruzioni	6,1	8,5	9,4	7,1	10,0	7,4							
Commercio e riparazioni	48,1	22,9	38,6	18,3	35,6	18,4							
Alberghi e pubblici esercizi	7,6	4,4	6,4	3,9	6,1	4,1							
Trasporti e comunicazioni	5,3	8,2	5,5	6,8	4,1	6,2							
Credito e assicurazioni	1,2	2,3	1,3	2,6	2,0	3,2							
Altri servizi	8,9	4,8	19,7	24,7	25,6	29,8							
<b>TOTALE</b>	<b>100,0</b>	<b>100,0</b>	<b>100,0</b>	<b>100,0</b>	<b>100,0</b>	<b>100,0</b>							
<b>A PARITÀ DI CAMPO DI OSSERVAZIONE DEL CENSIMENTO 1971</b>													
<b>DATI ASSOLUTI</b>													
Agricoltura e pesca (c)	23.930	81.513	32.512	108.701	33.929	100.971	135,9	133,4	141,8	123,9	3,4	3,3	3,0
Industria estrattiva	6.112	71.460	6.830	61.889	5.733	48.561	111,7	86,6	93,8	68,0	11,7	9,1	8,5
Industria manifatturiera	511.612	5.101.563	622.353	5.831.856	592.753	5.227.549	121,6	114,3	115,9	102,5	10,0	9,4	8,8
Energia, gas e acqua	8.618	150.179	8.492	172.041	6.882	176.816	98,5	114,6	79,9	117,7	17,4	20,3	25,7
Costruzioni	148.628	938.517	329.265	1.192.398	388.078	1.333.096	221,5	127,1	261,1	142,0	6,3	3,6	3,4
Commercio e riparazioni	1.166.706	2.538.481	1.356.015	3.096.266	1.379.045	3.307.262	116,2	122,0	118,2	130,3	2,2	2,3	2,4
Alberghi e pubblici esercizi	185.250	490.312	224.041	654.880	236.182	734.372	120,9	133,6	127,5	149,8	2,6	2,9	3,1
Trasporti e comunicazioni	129.453	913.524	194.607	1.148.489	159.139	1.120.891	150,3	125,7	122,9	122,7	7,1	5,9	7,0
Credito e assicurazioni	29.250	256.660	47.129	439.512	78.556	569.535	161,1	171,2	268,6	221,9	8,8	9,3	7,3
Altri servizi	215.645	535.324	279.573	759.076	435.840	1.325.477	129,6	141,8	202,1	247,6	2,5	2,7	3,0
<b>TOTALE</b>	<b>2.425.204</b>	<b>11.077.533</b>	<b>3.100.817</b>	<b>13.465.108</b>	<b>3.316.137</b>	<b>13.944.530</b>	<b>127,9</b>	<b>121,6</b>	<b>136,7</b>	<b>125,9</b>	<b>4,6</b>	<b>4,3</b>	<b>4,2</b>
<b>COMPOSIZIONE PERCENTUALE</b>													
Agricoltura e pesca (c)	1,0	0,7	1,0	0,8	1,0	0,7							
Industria estrattiva	0,3	0,6	0,2	0,5	0,2	0,3							
Industria manifatturiera	21,1	46,1	20,1	43,3	17,9	37,5							
Energia, gas e acqua	0,4	1,4	0,3	1,3	0,2	1,3							
Costruzioni	6,1	8,5	10,6	8,9	11,7	9,6							
Commercio e riparazioni	48,1	22,9	43,7	23,0	41,6	23,7							
Alberghi e pubblici esercizi	7,6	4,4	7,2	4,9	7,1	5,3							
Trasporti e comunicazioni	5,3	8,2	6,3	8,5	4,8	8,0							
Credito e assicurazioni	1,2	2,3	1,5	3,3	2,4	4,1							
Altri servizi	8,9	4,8	9,0	5,6	13,1	9,5							
<b>TOTALE</b>	<b>100,0</b>	<b>100,0</b>	<b>100,0</b>	<b>100,0</b>	<b>100,0</b>	<b>100,0</b>							

(a) Cfr. "Avvertenze al cap. 1", pag. 38

(b) Comprende le unità locali delle istituzioni e i relativi addetti

(c) Comprende: attività dei servizi connesse all'agricoltura e zootecnia non rientranti nel campo di osservazione del censimento dell'agricoltura; caccia e cattura di animali per allevamento e ripopolamento di selvaggina e servizi connessi; aziende di utilizzazione di foreste e di boschi, consorzi di forestazione e rimboschimento e servizi connessi; pesca, piscicoltura e servizi connessi

**Tavola 1.7 - Unità locali e addetti per classe di addetti (a)**

CLASSI DI ADDETTI	1971		1981		1991 (b)		ADDETTI PER UNITÀ LOCALE		
	Unità locali	Addetti	Unità locali	Addetti	Unità locali	Addetti	1971	1981	1991
<b>CAMPO DI OSSERVAZIONE DEI SINGOLI CENSIMENTI</b>									
<b>DATI ASSOLUTI</b>									
0 - 1	1.150.069	1.140.153	1.700.515	1.639.878	1.857.978	1.772.529	1,0	1,0	1,0
2	635.729	1.271.458	786.076	1.572.152	807.198	1.614.396	2,0	2,0	2,0
3 - 5	391.559	1.411.352	586.608	2.146.439	696.370	2.557.504	3,6	3,7	3,7
6 - 9	111.553	796.279	195.834	1.397.261	228.850	1.646.242	7,1	7,1	7,2
10 - 19	72.598	958.886	137.292	1.809.352	160.245	2.136.167	13,2	13,2	13,3
20 - 49	40.562	1.215.710	68.809	2.063.656	82.458	2.447.925	30,0	30,0	29,7
50 - 99	12.880	886.420	23.273	1.588.955	23.980	1.633.752	68,8	68,3	68,1
100 - 199	5.993	827.926	9.098	1.238.880	9.460	1.284.353	138,1	136,2	135,8
200 - 499	3.039	910.217	4.304	1.279.669	4.447	1.323.619	299,5	297,3	297,6
500 - 999	755	523.289	1.100	749.624	1.016	698.200	693,1	681,5	687,2
1.000 e più	467	1.135.843	614	1.397.420	439	861.734	2.432,2	2.275,9	1.962,9
<b>TOTALE</b>	<b>2.425.204</b>	<b>11.077.533</b>	<b>3.513.523</b>	<b>16.883.286</b>	<b>3.872.441</b>	<b>17.976.421</b>	<b>4,6</b>	<b>4,8</b>	<b>4,6</b>
<b>COMPOSIZIONE PERCENTUALE</b>									
0 - 1	47,4	10,3	48,4	9,7	48,0	9,9			
2	26,2	11,5	22,4	9,3	20,8	9,0			
3 - 5	16,1	12,7	16,7	12,7	18,0	14,2			
6 - 9	4,6	7,2	5,6	8,3	5,9	9,2			
10 - 19	3,0	8,7	3,9	10,7	4,1	11,9			
20 - 49	1,7	11,0	2,0	12,2	2,1	13,6			
50 - 99	0,5	8,0	0,7	9,4	0,6	9,1			
100 - 199	0,2	7,5	0,3	7,3	0,2	7,1			
200 - 499	0,1	8,2	0,1	7,6	0,1	7,4			
500 - 999	..	4,7	..	4,4	..	3,9			
1000 e più	..	10,3	..	8,3	..	4,8			
<b>TOTALE</b>	<b>100,0</b>	<b>100,0</b>	<b>100,0</b>	<b>100,0</b>	<b>100,0</b>	<b>100,0</b>			
<b>A PARITÀ DI CAMPO DI OSSERVAZIONE DEL CENSIMENTO 1971</b>									
<b>DATI ASSOLUTI</b>									
0 - 1	1.150.069	1.140.153	1.503.681	1.464.960	1.547.486	1.524.998	1,0	1,0	1,0
2	635.729	1.271.458	717.698	1.435.396	732.272	1.464.544	2,0	2,0	2,0
3 - 5	391.559	1.411.352	523.010	1.908.351	627.058	2.299.393	3,6	3,6	3,7
6 - 9	111.553	796.279	166.726	1.190.754	196.039	1.407.086	7,1	7,1	7,2
10 - 19	72.598	958.886	114.112	1.496.813	129.999	1.726.389	13,2	13,1	13,3
20 - 49	40.562	1.215.710	50.001	1.478.948	58.306	1.702.221	30,0	29,6	29,2
50 - 99	12.880	886.420	14.450	988.369	14.658	1.003.625	68,8	68,4	68,5
100 - 199	5.993	827.926	6.633	908.414	6.274	854.883	138,1	137,0	136,3
200 - 499	3.039	910.217	3.230	962.135	3.069	914.844	299,5	297,9	298,1
500 - 999	755	523.289	825	560.830	693	469.728	693,1	679,8	677,8
1.000 e più	467	1.135.843	451	1.070.138	283	576.819	2.432,2	2.372,8	2.038,2
<b>TOTALE</b>	<b>2.425.204</b>	<b>11.077.533</b>	<b>3.100.817</b>	<b>13.465.108</b>	<b>3.316.137</b>	<b>13.944.530</b>	<b>4,6</b>	<b>4,3</b>	<b>4,2</b>
<b>COMPOSIZIONE PERCENTUALE</b>									
0 - 1	47,4	10,3	48,5	10,9	46,7	10,9			
2	26,2	11,5	23,1	10,7	22,1	10,5			
3 - 5	16,1	12,7	16,9	14,2	18,9	16,5			
6 - 9	4,6	7,2	5,4	8,8	5,9	10,1			
10 - 19	3,0	8,7	3,7	11,1	3,9	12,4			
20 - 49	1,7	11,0	1,6	11,0	1,8	12,2			
50 - 99	0,5	8,0	0,5	7,3	0,4	7,2			
100 - 199	0,2	7,5	0,2	6,7	0,2	6,1			
200 - 499	0,1	8,2	0,1	7,1	0,1	6,6			
500 - 999	..	4,7	..	4,2	..	3,4			
1000 e più	..	10,3	..	7,9	..	4,1			
<b>TOTALE</b>	<b>100,0</b>	<b>100,0</b>	<b>100,0</b>	<b>100,0</b>	<b>100,0</b>	<b>100,0</b>			

(a) Cfr. "Avvertenze al cap. 1", pag. 38

(b) Comprende le unità locali delle istituzioni e i relativi addetti

**Tavola 1.8 - Unità locali e addetti per classe di addetti e settore di attività economica (a)**

ATTIVITÀ ECONOMICHE 1991	CLASSI DI ADDETTI											
	0 - 9		10 - 19		20 - 99		100 - 199		200 E PIÙ		TOTALE	
	1981	1991	1981	1991	1981	1991	1981	1991	1981	1991	1981	1991
<b>UNITÀ LOCALI</b>												
Agricoltura e pesca (b)	31.109	32.709	833	678	498	500	60	34	12	8	32.512	33.929
Industria estrattiva	5.425	4.664	909	694	436	340	33	19	27	16	6.830	5.733
Industria manifatturiera	525.027	490.882	54.649	59.221	35.339	36.792	4.282	3.499	3.056	2.359	622.353	592.753
Energia, gas e acqua	5.933	4.273	898	876	1.308	1.348	208	245	145	140	8.492	6.882
Costruzioni	306.629	365.382	15.638	15.667	6.596	6.631	318	313	84	85	329.265	388.078
Commercio e riparazioni	1.328.017	1.345.951	19.952	23.519	7.610	9.057	316	355	120	163	1.356.015	1.379.045
Alberghi e pubblici esercizi	216.915	227.926	5.131	5.989	1.882	2.148	90	96	23	23	224.041	236.182
Trasporti e comunicazioni	181.006	143.012	7.005	8.087	5.319	6.607	664	769	613	664	194.607	159.139
Credito e assicurazioni	39.711	68.359	4.100	5.893	2.669	3.646	394	397	255	261	47.129	78.556
Altri servizi	629.261	900.659	28.177	38.930	30.425	38.390	2.733	3.541	1.683	2.040	692.279	983.560
<b>TOTALE</b>	<b>3.269.033</b>	<b>3.583.817</b>	<b>137.292</b>	<b>159.554</b>	<b>92.082</b>	<b>105.459</b>	<b>9.098</b>	<b>9.268</b>	<b>6.018</b>	<b>5.759</b>	<b>3.513.523</b>	<b>3.863.857</b>
<b>ADDETTI</b>												
Agricoltura e pesca (b)	63.199	66.766	10.956	8.993	19.823	18.556	7.983	4.387	6.740	2.269	108.701	100.971
Industria estrattiva	17.789	15.112	11.975	9.348	15.253	11.457	4.531	2.650	12.341	9.994	61.889	48.561
Industria manifatturiera	1.328.922	1.366.845	724.553	800.899	1.390.905	1.372.329	590.730	478.440	1.796.746	1.209.036	5.831.856	5.227.549
Energia, gas e acqua	17.615	14.738	12.230	11.916	54.840	59.117	28.469	33.018	58.887	58.027	172.041	176.816
Costruzioni	693.746	833.238	201.400	204.052	228.700	227.566	41.845	42.543	26.707	25.697	1.192.398	1.333.096
Commercio e riparazioni	2.489.676	2.586.014	257.344	305.226	266.362	313.118	40.859	47.994	42.025	54.910	3.096.266	3.307.262
Alberghi e pubblici esercizi	504.445	561.397	65.940	76.823	65.931	75.153	11.686	12.545	6.878	8.454	654.880	734.372
Trasporti e comunicazioni	294.692	301.991	93.185	107.143	210.520	256.225	92.089	105.316	458.003	350.216	1.148.489	1.120.891
Credito e assicurazioni	108.529	177.167	54.717	78.120	106.864	142.765	53.589	53.443	115.813	118.040	439.512	569.535
Altri servizi	1.237.117	1.653.854	377.052	524.066	1.293.413	1.565.278	367.099	477.596	902.573	990.180	4.177.254	5.210.974
<b>TOTALE</b>	<b>6.755.730</b>	<b>7.577.122</b>	<b>1.809.352</b>	<b>2.126.586</b>	<b>3.652.611</b>	<b>4.041.564</b>	<b>1.238.880</b>	<b>1.257.932</b>	<b>3.426.713</b>	<b>2.826.823</b>	<b>16.883.286</b>	<b>17.830.027</b>

(a) A parità di campo d'osservazione 1981. Cfr. "Avvertenze al cap. 1", pag. 38

(b) Comprende: attività dei servizi connesse all'agricoltura e zootecnia non rientranti nel campo di osservazione del censimento dell'agricoltura; caccia e cattura di animali per allevamento e ripopolamento di selvaggina e servizi connessi; aziende di utilizzazione di foreste e di boschi, consorzi di forestazione e rimboschimento e servizi connessi; pesca, piscicoltura e servizi connessi



**Tavola 1.9 - Variazioni del numero delle unità locali e degli addetti per settore di attività economica, classe di addetti e regione (a)**

ATTIVITÀ ECONOMICHE 1991 CLASSI DI ADDETTI REGIONI	1981-1971 (b)				1991-1981 (c)			
			Numeri indici - 1971 = 100				Numeri indici - 1981 = 100	
	Unità locali	Addetti	Unità locali	Addetti	Unità locali	Addetti	Unità locali	Addetti
<b>ATTIVITÀ ECONOMICA</b>								
Agricoltura e pesca (d)	8.582	27.188	135,9	133,4	1.417	-7.730	104,4	92,9
Industria estrattiva	718	-9.571	111,7	86,6	-1.097	-13.328	83,9	78,5
Industria manifatturiera	110.741	730.293	121,6	114,3	-29.600	-604.307	95,2	89,6
Energia, gas e acqua	-126	21.862	98,5	114,6	-1.610	4.775	81,0	102,8
Costruzioni	180.637	253.881	221,5	127,1	58.813	140.698	117,9	111,8
Commercio e riparazioni	189.309	557.785	116,2	122,0	23.030	210.996	101,7	106,8
Alberghi e pubblici esercizi	38.791	164.568	120,9	133,6	12.141	79.492	105,4	112,1
Trasporti e comunicazioni	65.154	234.965	150,3	125,7	-35.468	-27.598	81,8	97,6
Credito e assicurazioni	17.879	182.852	161,1	171,2	31.427	130.023	166,7	129,6
Altri servizi	63.928	223.752	129,6	141,8	291.281	1.033.720	142,1	124,7
<b>TOTALE</b>	<b>675.613</b>	<b>2.387.575</b>	<b>127,9</b>	<b>121,6</b>	<b>350.334</b>	<b>946.741</b>	<b>110,0</b>	<b>105,6</b>
<b>CLASSE DI ADDETTI</b>								
0 - 1	353.612	324.807	130,7	128,5	153.337	129.141	109,0	107,9
2	81.969	163.938	112,9	112,9	20.302	40.604	102,6	102,6
3 - 5	131.451	496.999	133,6	135,2	108.743	407.167	118,5	119,0
6 - 9	55.173	394.475	149,5	149,5	32.402	244.480	116,5	117,5
10 - 19	41.514	537.927	157,2	156,1	22.262	317.234	116,2	117,5
20 - 49	9.439	263.238	123,3	121,7	12.935	362.859	118,8	117,6
50 - 99	1.570	101.949	112,2	111,5	442	26.094	101,9	101,6
100 - 199	640	80.488	110,7	109,7	170	19.052	101,9	101,5
200 - 499	191	51.918	106,3	105,7	25	8.481	100,6	100,7
500 - 999	70	37.541	109,3	107,2	-107	-68.631	90,3	90,8
1000 e più	-16	-65.705	96,6	94,2	-177	-539.740	71,2	61,4
<b>TOTALE</b>	<b>675.613</b>	<b>2.387.575</b>	<b>127,9</b>	<b>121,6</b>	<b>350.334</b>	<b>946.741</b>	<b>110,0</b>	<b>105,6</b>
<b>REGIONE:</b>								
Piemonte	54.898	90.528	125,6	107,0	12.600	-60.468	104,2	96,3
Valle d'Aosta	1.497	4.582	122,5	116,6	1.954	7.618	120,7	119,0
Lombardia	116.173	303.259	128,2	111,5	73.409	129.226	112,4	103,7
Trentino-Alto Adige	20.940	66.582	150,1	135,9	10.933	41.172	115,5	113,3
Veneto	95.751	310.070	150,0	132,0	35.100	155.906	111,1	110,2
Friuli-Venezia Giulia	22.431	60.793	138,9	120,4	4.562	-4.616	105,0	99,0
Liguria	13.298	25.020	113,6	105,7	-2.804	-47.232	97,8	91,9
Emilia-Romagna	75.307	291.680	131,7	129,9	8.013	67.454	102,3	104,4
Toscana	54.080	178.718	127,0	120,7	26.229	37.454	109,2	103,0
Umbria	9.905	48.422	127,2	133,0	8.059	18.215	115,2	107,4
Marche	32.778	129.290	144,8	146,8	7.849	23.378	106,6	104,7
Lazio	36.042	181.714	120,8	122,3	33.231	140.257	113,7	110,1
Abruzzo	12.870	76.913	124,5	145,2	13.613	55.406	118,1	117,1
Molise	2.458	17.027	117,4	152,1	2.321	10.443	112,0	114,7
Campania	29.921	174.373	118,1	129,1	41.814	98.213	118,3	109,2
Puglia	30.365	146.682	121,9	133,8	21.939	74.764	111,3	109,4
Basilicata	6.107	26.618	126,8	144,4	4.017	17.782	112,0	114,3
Calabria	11.916	60.307	117,6	136,3	11.606	29.311	112,4	108,4
Sicilia	31.638	133.610	119,3	127,4	18.308	94.077	108,0	110,4
Sardegna	17.238	61.387	129,6	131,8	17.581	58.381	120,5	116,8
<b>TOTALE</b>	<b>675.613</b>	<b>2.387.575</b>	<b>127,9</b>	<b>121,6</b>	<b>350.334</b>	<b>946.741</b>	<b>110,0</b>	<b>105,6</b>

(a) Cfr. "Avvertenze al cap. 1", pag. 38

(b) A parità di campo di osservazione 1971

(c) A parità di campo di osservazione 1981

(d) Comprende: attività dei servizi connesse all'agricoltura e zootecnia non rientranti nel campo di osservazione del censimento dell'agricoltura; caccia e cattura di animali per allevamento e ripopolamento di selvaggina e servizi connessi; aziende di utilizzazione di foreste e di boschi, consorzi di forestazione e rimboschimento e servizi connessi; pesca, piscicoltura e servizi connessi

## CAPITOLO 2 - L'ITALIA OGGI: IMMAGINI DELLA NAZIONE

**Tavola 2.1 - Imprese, istituzioni, unità locali e addetti per sezione, sottosezione, divisione, gruppo, classe, categoria di attività economica e classe di addetti**

ATTIVITÀ ECONOMICHE CLASSI DI ADDETTI		UNITÀ LOCALI										
		IMPRESE		DELLE IMPRESE				DELLE ISTITUZIONI		TOTALE		
				TOTALE		DI CUI ARTIGIANE		N.	Addetti			
		Totale	Di cui arti- giane	Istituzioni	N.	Addetti	N.			Addetti	N.	Addetti
<b>A</b>	<b>AGRICOLTURA, CACCIA E SILVICOLTURA</b>	<b>23.320</b>	<b>4.394</b>	<b>290</b>	<b>24.733</b>	<b>69.340</b>	<b>4.556</b>	<b>8.552</b>	<b>681</b>	<b>6.350</b>	<b>25.414</b>	<b>75.690</b>
01	AGRICOLTURA, CACCIA E RELATIVI SERVIZI	20.720	3.014	205	21.913	61.933	3.088	5.849	481	4.425	22.394	66.358
01.1	Coltivazioni agricole; orticoltura, floricoltura	6.190	-	-	6.414	18.051	12	28	-	-	6.414	18.051
01.13	Coltivazione di frutta, frutta a guscio, prodotti destinati alla preparazione di bevande e spezie	6.190	-	-	6.414	18.051	12	28	-	-	6.414	18.051
01.13.1	<i>Colture viticole e aziende vitivinicole</i>	6.190	-	-	6.414	18.051	12	28	-	-	6.414	18.051
01.2	Allevamento di animali	721	-	-	747	1.518	3	4	-	-	747	1.518
01.25	Allevamento di altri animali	721	-	-	747	1.518	3	4	-	-	747	1.518
01.25.5	<i>Allevamento di altri animali</i>	721	-	-	747	1.518	3	4	-	-	747	1.518
01.4	Attività dei servizi connessi all'agricoltura e alla zootecnia, esclusi i servizi veterinari	13.634	3.014	205	14.559	41.566	3.071	5.813	478	4.414	15.037	45.980
01.41	Attività dei servizi connessi all'agricoltura	12.373	3.014	204	13.228	38.379	3.067	5.808	472	4.399	13.700	42.778
01.41.1	<i>Esercizio e noleggio di mezzi e di macchine agricole per conto terzi, con personale</i>	6.560	3.014	-	6.654	13.552	3.047	5.746	3	16	6.657	13.568
01.41.2	<i>Approvvigionamento e distribuzione di mezzi tecnici necessari all'esercizio dell'agricoltura</i>	630	-	4	1.142	7.782	1	1	16	95	1.158	7.877
01.41.3	<i>Raccolta, prima lavorazione, conservazione di prodotti agricoli e altre attività dei servizi connessi all'agricoltura svolti per conto terzi (esclusa trasformazione)</i>	5.183	-	200	5.432	17.045	19	61	453	4.288	5.885	21.333
01.42	Attività dei servizi connessi all'allevamento del bestiame, esclusi i servizi veterinari	1.261	-	1	1.331	3.187	4	5	6	15	1.337	3.202
01.5	Caccia e cattura di animali per allevamento e ripopolamento di selvaggina, compresi i servizi connessi	175	-	-	193	798	2	4	3	11	196	809
02	SILVICOLTURA E UTILIZZAZIONE DI AREE FORESTALI E SERVIZI CONNESSI	2.600	1.380	85	2.820	7.407	1.468	2.703	200	1.925	3.020	9.332
02.0	Silvicoltura e utilizzazione di aree forestali e servizi connessi	2.600	1.380	85	2.820	7.407	1.468	2.703	200	1.925	3.020	9.332
02.01	Silvicoltura e utilizzazione di aree forestali	2.312	1.380	67	2.519	6.224	1.467	2.701	160	1.500	2.679	7.724
02.01.1	<i>Aziende di utilizzazione delle foreste e dei boschi</i>	2.234	1.380	22	2.419	5.466	1.463	2.680	33	137	2.452	5.603
02.01.2	<i>Consorzi di forestazione e rimboschimento</i>	78	-	45	100	758	4	21	127	1.363	227	2.121
02.02	Servizi connessi alla silvicoltura e all'utilizzazione di aree forestali	288	-	18	301	1.183	1	2	40	425	341	1.608
<b>B</b>	<b>PESCA, PISCICOLTURA E SERVIZI CONNESSI</b>	<b>8.088</b>	<b>-</b>	<b>-</b>	<b>8.515</b>	<b>25.281</b>	<b>7</b>	<b>15</b>	<b>-</b>	<b>-</b>	<b>8.515</b>	<b>25.281</b>
05	PESCA, PISCICOLTURA E SERVIZI CONNESSI	8.088	-	-	8.515	25.281	7	15	-	-	8.515	25.281
05.0	Pesca, piscicoltura e servizi connessi	8.088	-	-	8.515	25.281	7	15	-	-	8.515	25.281
05.01	Pesca	7.358	-	-	7.699	22.124	2	1	-	-	7.699	22.124
05.01.1	<i>Esercizio della pesca in acque marine e lagunari</i>	7.127	-	-	7.453	21.633	1	1	-	-	7.453	21.633
05.01.2	<i>Esercizio della pesca in acque dolci</i>	231	-	-	246	491	1	-	-	-	246	491
05.02	Piscicoltura	544	-	-	604	2.391	2	11	-	-	604	2.391
05.02.1	<i>Esercizio di allevamenti di pesci marini e lagunari, di molluschi e di crostacei</i>	245	-	-	275	1.424	1	10	-	-	275	1.424
05.02.2	<i>Esercizio di allevamenti di pesci in acque dolci (anche presso aziende agricole)</i>	299	-	-	329	967	1	1	-	-	329	967
05.03	Attività dei servizi connessi alla pesca e alla piscicoltura	186	-	-	212	766	3	3	-	-	212	766

**Tavola 2.1 segue - Imprese, istituzioni, unità locali e addetti per sezione, sottosezione, divisione, gruppo, classe, categoria di attività economica e classe di addetti**

ATTIVITÀ ECONOMICHE CLASSI DI ADDETTI	UNITÀ LOCALI												
	DELLE IMPRESE											TOTALE N.	Addetti
	IMPRESE		Istituzioni	TOTALE		DI CUI ARTIGIANE		DELLE ISTITUZIONI		TOTALE			
	Totale	Di cui arti- giane		N.	Addetti	N.	Addetti	N.	Addetti	N.	Addetti		
<b>C</b>	<b>ESTRAZIONE DI MINERALI</b>	<b>3.617</b>	<b>1.385</b>	-	<b>5.733</b>	<b>48.561</b>	<b>1.952</b>	<b>6.830</b>	-	-	<b>5.733</b>	<b>48.561</b>	
<b>CA</b>	<b>Estrazione di minerali energetici</b>	<b>35</b>	<b>3</b>	-	<b>148</b>	<b>10.748</b>	<b>6</b>	<b>18</b>	-	-	<b>148</b>	<b>10.748</b>	
10	ESTRAZIONE DI CARBON FOSSILE E LIGNITE; ESTRAZIONE DI TORBA	8	3	-	8	1.012	3	3	-	-	8	1.012	
10.1	Estrazione ed agglomerazione di carbon fossile	2	1	-	2	994	1	1	-	-	2	994	
10.2	Estrazione ed agglomerazione di lignite	-	-	-	-	-	-	-	-	-	-	-	
10.3	Estrazione ed agglomerazione di torba	6	2	-	6	18	2	2	-	-	6	18	
11	ESTRAZIONE DI PETROLIO GREGGIO E DI GAS NATURALE; SERVIZI CONNESSI ALL'ESTRAZIONE DI PETROLIO E DI GAS NATURALE, ESCLUSA LA PROSPERAZIONE	27	-	-	140	9.736	3	15	-	-	140	9.736	
11.1	Estrazione di petrolio greggio e di gas naturale	12	-	-	81	5.616	3	15	-	-	81	5.616	
11.11	Estrazione di petrolio greggio	2	-	-	37	4.279	-	-	-	-	37	4.279	
11.12	Estrazione di gas naturale	5	-	-	33	1.265	-	-	-	-	33	1.265	
11.13	Estrazione di sabbie e scisti bituminosi	5	-	-	11	72	3	15	-	-	11	72	
11.2	Attività dei servizi connessi all'estrazione di petrolio e di gas, esclusa la prospezione	15	-	-	59	4.120	-	-	-	-	59	4.120	
12	ESTRAZIONE DI MINERALI DI URANIO E DI TORIO	-	-	-	-	-	-	-	-	-	-	-	
12.0	Estrazione di minerali di uranio e di torio	-	-	-	-	-	-	-	-	-	-	-	
<b>CB</b>	<b>Estrazione di minerali non energetici</b>	<b>3.582</b>	<b>1.382</b>	-	<b>5.585</b>	<b>37.813</b>	<b>1.946</b>	<b>6.812</b>	-	-	<b>5.585</b>	<b>37.813</b>	
13	ESTRAZIONE DI MINERALI METALLIFERI	8	-	-	21	1.496	-	-	-	-	21	1.496	
13.1	Estrazione di minerali di ferro	-	-	-	-	-	-	-	-	-	-	-	
13.2	Estrazione di minerali metallici non ferrosi, ad eccezione dei minerali di uranio e di torio	8	-	-	21	1.496	-	-	-	-	21	1.496	
14	ALTRE INDUSTRIE ESTRATTIVE	3.574	1.382	-	5.564	36.317	1.946	6.812	-	-	5.564	36.317	
14.1	Estrazione di pietra	1.835	776	-	2.851	16.477	1.124	3.993	-	-	2.851	16.477	
14.11	Estrazione di pietre per l'edilizia	1.545	644	-	2.369	13.827	944	3.464	-	-	2.369	13.827	
14.11.1	Estrazione di pietre ornamentali	923	352	-	1.454	9.092	542	2.123	-	-	1.454	9.092	
14.11.2	Estrazione di altre pietre da costruzione	622	292	-	915	4.735	402	1.341	-	-	915	4.735	
14.12	Estrazione di pietre per calce, pietra da gesso e creta	151	40	-	283	1.977	58	250	-	-	283	1.977	
14.12.1	Estrazione di pietra da gesso e di anidrite	40	11	-	70	554	16	61	-	-	70	554	
14.12.2	Estrazione di pietre per calce e cementi e di dolomite	111	29	-	213	1.423	42	189	-	-	213	1.423	
14.13	Estrazione di ardesia	139	92	-	199	673	122	279	-	-	199	673	
14.2	Estrazione di ghiaia, sabbia e argilla	1.307	467	-	2.064	11.591	647	2.194	-	-	2.064	11.591	
14.21	Estrazione di ghiaia e sabbia	1.235	448	-	1.918	10.949	619	2.115	-	-	1.918	10.949	
14.22	Estrazione di argilla e caolino	72	19	-	146	642	28	79	-	-	146	642	
14.3	Estrazione di minerali per le industrie chimiche e la fabbricazione di concimi	28	4	-	70	2.043	5	9	-	-	70	2.043	
14.30.1	Estrazione di sali di potassio e di fosfati di calcio naturali	4	1	-	13	762	2	5	-	-	13	762	
14.30.2	Estrazione di zolfo e di pirite	3	2	-	10	446	2	3	-	-	10	446	
14.30.3	Estrazione di baritina, di fluorite, di acido bórico, terre coloranti e altri minerali per le industrie chimiche	21	1	-	47	835	1	1	-	-	47	835	

**Tavola 2.1 segue - Imprese, istituzioni, unità locali e addetti per sezione, sottosezione, divisione, gruppo, classe, categoria di attività economica e classe di addetti**

ATTIVITÀ ECONOMICHE CLASSI DI ADDETTI		UNITÀ LOCALI										
		IMPRESA		DELLE IMPRESE				DELLE ISTITUZIONI		TOTALE		
				TOTALE		DI CUI ARTIGIANE		N.	Addetti			
		Totale	Di cui arti- giane	Istituzioni	N.	Addetti	N.			Addetti	N.	Addetti
14.4	Produzione di sale	28	10	-	45	1.980	11	50	-	-	45	1.980
14.5	Estrazione di altri minerali e prodotti di cava n.c.a.	376	125	-	534	4.226	159	566	-	-	534	4.226
14.50.1	Estrazione di pomice e altri materiali abrasivi	63	11	-	91	1.167	15	78	-	-	91	1.167
14.50.2	Estrazione di asfalto e bitume naturali	10	2	-	18	157	2	6	-	-	18	157
14.50.3	Estrazione di altri minerali e prodotti di cava (quarzo, quarzite, sabbie silicee, ecc.)	303	112	-	425	2.902	142	482	-	-	425	2.902
<b>D</b>	<b>ATTIVITÀ MANIFATTURIERE</b>	<b>552.334</b>	<b>379.579</b>	<b>4</b>	<b>592.056</b>	<b>5.212.273</b>	<b>391.147</b>	<b>1.454.675</b>	<b>697</b>	<b>15.276</b>	<b>592.753</b>	<b>5.227.549</b>
<b>DA</b>	<b>Industrie alimentari, delle bevande e del tabacco</b>	<b>62.009</b>	<b>39.264</b>	<b>4</b>	<b>67.898</b>	<b>474.825</b>	<b>41.167</b>	<b>136.823</b>	<b>669</b>	<b>1.595</b>	<b>68.567</b>	<b>476.420</b>
<b>15</b>	<b>INDUSTRIE ALIMENTARI E DELLE BEVANDE</b>	<b>61.903</b>	<b>39.259</b>	<b>4</b>	<b>67.642</b>	<b>457.200</b>	<b>41.161</b>	<b>136.741</b>	<b>669</b>	<b>1.595</b>	<b>68.311</b>	<b>458.795</b>
15.1	Produzione, lavorazione e conservazione di carne e di prodotti a base di carne	3.758	1.901	4	4.387	58.000	2.002	8.882	669	1.595	5.056	59.595
15.11	Produzione, lavorazione e conservazione di carne, esclusi i volatili	1.859	896	4	2.177	23.626	952	4.383	669	1.595	2.846	25.221
15.11.1	Produzione di carne, non di volatili, e di prodotti della macellazione	1.475	778	4	1.754	15.715	833	3.158	669	1.595	2.423	17.310
15.11.2	Conservazione di carne, non di volatili, mediante congelamento e surgelazione	384	118	-	423	7.911	119	1.225	-	-	423	7.911
15.12	Produzione, lavorazione e conservazione di carne di volatili	284	86	-	336	11.084	89	667	-	-	336	11.084
15.12.1	Produzione di carne di volatili e di prodotti della macellazione	261	85	-	305	10.132	88	652	-	-	305	10.132
15.12.2	Conservazione di carne di volatili e di conigli mediante congelamento e surgelazione	23	1	-	31	952	1	15	-	-	31	952
15.13	Produzione di prodotti a base di carne	1.615	919	-	1.874	23.290	961	3.832	-	-	1.874	23.290
15.2	Lavorazione e conservazione di pesce e di prodotti a base di pesce	402	89	-	477	8.958	93	476	-	-	477	8.958
15.20.1	Conservazione di pesci, crostacei e molluschi: congelamento, surgelazione, inscatolamento, ecc.	357	78	-	426	8.311	82	425	-	-	426	8.311
15.20.2	Produzione di prodotti a base di pesce, crostacei e molluschi	45	11	-	51	647	11	51	-	-	51	647
15.3	Lavorazione e conservazione di frutta e ortaggi	1.588	390	-	1.822	36.735	401	2.219	-	-	1.822	36.735
15.31	Lavorazione e conservazione delle patate	121	20	-	145	3.018	20	168	-	-	145	3.018
15.32	Produzione di succhi di frutta e di ortaggi	206	35	-	233	7.179	37	294	-	-	233	7.179
15.33	Lavorazione e conservazione di frutta e ortaggi n.c.a.	1.261	335	-	1.444	26.538	344	1.757	-	-	1.444	26.538
15.4	Fabbricazione di oli e grassi vegetali e animali	4.717	1.690	-	5.080	19.726	1.763	4.253	-	-	5.080	19.726
15.41	Fabbricazione di oli e grassi grezzi	4.128	1.505	-	4.337	13.996	1.546	3.363	-	-	4.337	13.996
15.41.1	Fabbricazione di olio di oliva grezzo	3.749	1.388	-	3.908	9.570	1.427	3.040	-	-	3.908	9.570
15.41.2	Fabbricazione di oli da semi oleosi grezzi	344	112	-	388	4.011	113	300	-	-	388	4.011
15.41.3	Fabbricazione di oli e grassi animali grezzi	35	5	-	41	415	6	23	-	-	41	415
15.42	Fabbricazione di oli e grassi raffinati	566	175	-	717	5.051	206	855	-	-	717	5.051
15.42.1	Fabbricazione di olio di oliva raffinato	469	145	-	596	3.752	174	743	-	-	596	3.752
15.42.2	Fabbricazione di olio e grassi da semi e da frutti oleosi raffinati	67	19	-	88	786	21	57	-	-	88	786
15.42.3	Fabbricazione di grassi animali raffinati	30	11	-	33	513	11	55	-	-	33	513

**Tavola 2.1 segue - Imprese, istituzioni, unità locali e addetti per sezione, sottosezione, divisione, gruppo, classe, categoria di attività economica e classe di addetti**

ATTIVITÀ ECONOMICHE CLASSI DI ADDETTI		UNITÀ LOCALI											
		IMPRESE		DELLE IMPRESE								DELLE ISTITUZIONI	
				TOTALE		DI CUI ARTIGIANE		TOTALE					
		Totale	Di cui arti- giane	Istituzioni	N.	Addetti	N.	Addetti	N.	Addetti	N.	Addetti	
15.43	Produzione di margarina e di grassi commestibili simili	23	10	-	26	679	11	35	-	-	26	679	
15.5	Industria lattiero-casearia	4.339	1.952	-	4.851	49.030	2.063	7.737	-	-	4.851	49.030	
15.51	Trattamento igienico, conservazione e trasformazione del latte	3.579	1.407	-	3.967	42.469	1.464	6.189	-	-	3.967	42.469	
15.51.1	Trattamento igienico e confezionamento di latte alimentare pastorizzato e a lunga conservazione	213	27	-	293	10.471	28	188	-	-	293	10.471	
15.51.2	Produzione dei derivati del latte: burro, formaggi, ecc.	3.366	1.380	-	3.674	31.998	1.436	6.001	-	-	3.674	31.998	
15.52	Fabbricazione di gelati	760	545	-	884	6.561	599	1.548	-	-	884	6.561	
15.6	Lavorazione delle granaglie e di prodotti amidacei	2.681	1.648	-	2.911	14.765	1.705	4.492	-	-	2.911	14.765	
15.61	Lavorazione delle granaglie	2.662	1.642	-	2.889	13.427	1.699	4.470	-	-	2.889	13.427	
15.61.1	Molitura dei cereali	2.325	1.483	-	2.478	10.812	1.533	3.945	-	-	2.478	10.812	
15.61.2	Altre lavorazioni di semi e granaglie	337	159	-	411	2.615	166	525	-	-	411	2.615	
15.62	Fabbricazione di prodotti amidacei	19	6	-	22	1.338	6	22	-	-	22	1.338	
15.7	Fabbricazione di prodotti per l'alimentazione degli animali	558	157	-	792	10.764	168	823	-	-	792	10.764	
15.71	Fabbricazione di prodotti per l'alimentazione degli animali da allevamento	508	139	-	731	9.566	148	745	-	-	731	9.566	
15.72	Fabbricazione di prodotti per l'alimentazione degli animali domestici	50	18	-	61	1.198	20	78	-	-	61	1.198	
15.8	Fabbricazione di altri prodotti alimentari	40.430	30.889	-	43.307	212.502	32.181	104.839	-	-	43.307	212.502	
15.81	Fabbricazione di prodotti di panetteria e di pasticceria fresca	32.602	25.385	-	34.687	122.005	26.648	89.086	-	-	34.687	122.005	
15.81.1	Fabbricazione di prodotti di panetteria	22.468	17.615	-	23.857	82.140	18.481	61.879	-	-	23.857	82.140	
15.81.2	Fabbricazione di pasticceria fresca	10.134	7.770	-	10.830	39.865	8.167	27.207	-	-	10.830	39.865	
15.82	Fabbricazione di fette biscottate e di biscotti; fabbricazione di prodotti di pasticceria conservati	1.059	644	-	1.163	23.848	676	2.896	-	-	1.163	23.848	
15.83	Fabbricazione di zucchero	15	-	-	79	5.574	-	-	-	-	79	5.574	
15.84	Fabbricazione di cacao, cioccolato, caramelle e confetterie	462	249	-	539	16.877	262	1.313	-	-	539	16.877	
15.85	Fabbricazione di paste alimentari, di cuscus e di prodotti farinacei simili	4.542	3.577	-	4.825	23.409	3.734	8.901	-	-	4.825	23.409	
15.86	Lavorazione del tè e del caffè	724	319	-	864	6.467	335	894	-	-	864	6.467	
15.87	Fabbricazione di condimenti e spezie	135	56	-	148	1.743	57	335	-	-	148	1.743	
15.88	Fabbricazione di preparati omogeneizzati e di alimenti dietetici	14	2	-	20	1.724	2	3	-	-	20	1.724	
15.89	Fabbricazione di altri prodotti alimentari n.c.a.	877	457	-	982	10.855	467	1.411	-	-	982	10.855	
15.89.1	Fabbricazione di dolcificanti, budini e creme da tavola	83	40	-	88	1.085	40	141	-	-	88	1.085	
15.89.2	Fabbricazione di alimenti precotti (surgelati, in scatola, ecc.), di minestre e brodi	152	65	-	200	5.209	66	280	-	-	200	5.209	
15.89.3	Fabbricazione di altri prodotti alimentari: aceti, lieviti, prodotti a base di frutta a guscio, estratti per liquori, ed altri prodotti alimentari n.c.a.	642	352	-	694	4.561	361	990	-	-	694	4.561	
15.9	Industria delle bevande	3.430	743	-	4.015	46.720	785	3.020	-	-	4.015	46.720	
15.91	Fabbricazione di bevande alcoliche distillate	496	235	-	568	6.521	247	853	-	-	568	6.521	
15.92	Fabbricazione di alcool etilico di fermentazione	40	5	-	55	1.021	6	12	-	-	55	1.021	

**Tavola 2.1 segue - Imprese, istituzioni, unità locali e addetti per sezione, sottosezione, divisione, gruppo, classe, categoria di attività economica e classe di addetti**

ATTIVITÀ ECONOMICHE CLASSI DI ADDETTI		UNITÀ LOCALI										
		IMPRESE		DELLE IMPRESE				DELLE ISTITUZIONI		TOTALE		
				TOTALE		DI CUI ARTIGIANE						
		Totale	Di cui artigiane	Istituzioni	N.	Addetti	N.	Addetti	N.	Addetti	N.	Addetti
15.93	Fabbricazione di vino di uve (non di produzione propria)	2.431	383	-	2.767	21.777	407	1.642	-	-	2.767	21.777
15.93.1	Fabbricazione di vini (esclusi i vini speciali)	2.204	354	-	2.496	18.414	373	1.516	-	-	2.496	18.414
15.93.2	Fabbricazione di vini speciali	227	29	-	271	3.363	34	126	-	-	271	3.363
15.94	Produzione di sidro e di altri vini a base di frutta	3	1	-	3	17	1	7	-	-	3	17
15.95	Produzione di altre bevande fermentate non distillate	1	1	-	2	12	1	2	-	-	2	12
15.96	Fabbricazione di birra	9	-	-	42	4.282	-	-	-	-	42	4.282
15.97	Fabbricazione di malto	1	-	-	1	28	-	-	-	-	1	28
15.98	Produzione di acque minerali e di bibite analcoliche	432	113	-	558	12.891	118	491	-	-	558	12.891
15.99	Fabbricazione di altre bevande analcoliche	17	5	-	19	171	5	13	-	-	19	171
16	INDUSTRIA DEL TABACCO	106	5	-	256	17.625	6	82	-	-	256	17.625
16.0	Industria del tabacco	106	5	-	256	17.625	6	82	-	-	256	17.625
DB	<b>Industrie tessili e dell'abbigliamento</b>	<b>101.003</b>	<b>74.080</b>	-	<b>105.421</b>	<b>822.791</b>	<b>75.693</b>	<b>329.897</b>	<b>1</b>	<b>185</b>	<b>105.422</b>	<b>822.976</b>
17	INDUSTRIE TESSILI	43.598	31.852	-	45.783	403.929	32.591	129.216	1	185	45.784	404.114
17.1	Preparazione e filatura di fibre tessili	5.457	3.666	-	5.801	68.878	3.730	12.230	-	-	5.801	68.878
17.11	Preparazione e filatura di fibre tipo cotone	657	359	-	742	18.894	369	1.590	-	-	742	18.894
17.12	Preparazione e filatura di fibre tipo lana cardata	2.704	1.818	-	2.833	22.556	1.845	5.641	-	-	2.833	22.556
17.12.1	Preparazione delle fibre di lana e assimilate, cardatura	866	722	-	907	3.443	736	2.028	-	-	907	3.443
17.12.2	Filatura della lana cardata e di altre fibre tessili a taglio laniero	1.838	1.096	-	1.926	19.113	1.109	3.613	-	-	1.926	19.113
17.13	Preparazione e filatura di fibre tipo lana pettinata	839	605	-	881	10.184	616	1.711	-	-	881	10.184
17.13.1	Pettinatura e ripettinatura delle fibre di lana e assimilate	114	74	-	119	2.050	74	317	-	-	119	2.050
17.13.2	Filatura della lana pettinata e delle fibre assimilate; preparazioni in gomitoli e masse	725	531	-	762	8.134	542	1.394	-	-	762	8.134
17.14	Preparazione e filatura di fibre tipo lino	8	1	-	16	1.808	1	2	-	-	16	1.808
17.15	Torcitura e preparazione della seta (inclusa quella di cascami) e torcitura e testurizzazione di filati sintetici o artificiali	688	483	-	748	9.776	494	2.049	-	-	748	9.776
17.16	Preparazione di filati cucirini	105	66	-	113	2.503	66	192	-	-	113	2.503
17.17	Attività di preparazione e di filatura di altre fibre tessili	456	334	-	468	3.157	339	1.045	-	-	468	3.157
17.2	Tessitura di materie tessili	6.899	4.682	-	7.332	84.941	4.749	13.094	-	-	7.332	84.941
17.21	Tessitura di filati tipo cotone	1.586	840	-	1.771	35.223	863	3.254	-	-	1.771	35.223
17.22	Tessitura di filati tipo lana cardata	3.559	2.770	-	3.660	20.676	2.791	6.344	-	-	3.660	20.676
17.23	Tessitura di filati tipo lana pettinata	720	552	-	756	10.275	561	1.481	-	-	756	10.275
17.24	Tessitura di filati tipo seta	427	138	-	491	12.305	143	799	-	-	491	12.305
17.25	Tessitura di altre materie tessili	607	382	-	654	6.462	391	1.216	-	-	654	6.462
17.3	Finissaggio dei tessuti	2.983	1.786	-	3.145	48.885	1.833	9.361	-	-	3.145	48.885
17.4	Confezionamento di articoli in tessuto, esclusi gli articoli di vestiario	5.406	4.211	-	5.749	30.158	4.394	15.684	-	-	5.749	30.158
17.40.1	Confezionamento di biancheria da letto, da tavola e per l'arredamento	3.636	2.837	-	3.859	19.361	2.940	9.675	-	-	3.859	19.361
17.40.2	Fabbricazione di articoli in materie tessili n.c.a.	1.770	1.374	-	1.890	10.797	1.454	6.009	-	-	1.890	10.797
17.5	Altre industrie tessili	4.557	3.129	-	4.838	37.852	3.223	13.426	1	185	4.839	38.037
17.51	Fabbricazione di tappeti e moquettes	339	197	-	371	3.811	208	604	-	-	371	3.811
17.52	Fabbricazione di spago, corde, funi e reti	445	271	-	488	4.638	287	1.218	1	185	489	4.823

**Tavola 2.1 segue - Imprese, istituzioni, unità locali e addetti per sezione, sottosezione, divisione, gruppo, classe, categoria di attività economica e classe di addetti**

ATTIVITÀ ECONOMICHE CLASSI DI ADDETTI		UNITÀ LOCALI										
		IMPRESE		Istituzioni	DELLE IMPRESE				DELLE ISTITUZIONI		TOTALE	
					TOTALE		DI CUI ARTIGIANE		N.	Addetti	N.	Addetti
		Totale	Di cui arti- giane	N.	Addetti	N.	Addetti	N.				
17.53	Fabbricazione di tessuti non tessuti e di articoli in tali materie, esclusi gli articoli di vestiario	85	26	-	102	1.549	29	120	-	-	102	1.549
17.54	Fabbricazione di altri tessuti n.c.a.	3.688	2.635	-	3.877	27.854	2.699	11.484	-	-	3.877	27.854
17.54.1	Fabbricazione di feltri battuti	41	16	-	45	1.078	16	108	-	-	45	1.078
17.54.2	Fabbricazione di nastri, fettucce, stringhe, trecce, pasamanerie di fibre tessili	652	384	-	696	6.621	393	1.865	-	-	696	6.621
17.54.3	Fabbricazione di tessuti elastici diversi	152	72	-	174	2.729	75	396	-	-	174	2.729
17.54.4	Fabbricazione di articoli tessili diversi	365	172	-	400	4.361	176	562	-	-	400	4.361
17.54.5	Fabbricazione di tulli, pizzi, merletti	192	123	-	203	1.599	129	456	-	-	203	1.599
17.54.6	Fabbricazione di ricami	2.286	1.868	-	2.359	11.466	1.910	8.097	-	-	2.359	11.466
17.6	Fabbricazione di maglierie	4.101	3.230	-	4.240	20.067	3.302	10.543	-	-	4.240	20.067
17.7	Fabbricazione di articoli in maglieria	14.195	11.148	-	14.678	113.148	11.360	54.878	-	-	14.678	113.148
17.71	Fabbricazione di articoli di calzetteria a maglia	2.356	1.802	-	2.471	25.677	1.839	9.875	-	-	2.471	25.677
17.72	Fabbricazione di pullover, cardigan ed altri articoli simili a maglia	8.759	6.893	-	9.042	68.240	7.026	35.276	-	-	9.042	68.240
17.73	Fabbricazione di altra maglieria esterna	2.475	2.020	-	2.537	12.242	2.055	7.862	-	-	2.537	12.242
17.74	Fabbricazione di maglieria intima	444	306	-	462	6.413	309	1.469	-	-	462	6.413
17.75	Fabbricazione di altri articoli e accessori a maglia	161	127	-	166	576	131	396	-	-	166	576
18	CONFEZIONE DI ARTICOLI DI VESTIARIO; PREPARAZIONE E TINTURA DI PELLICCE	57.405	42.228	-	59.638	418.862	43.102	200.681	-	-	59.638	418.862
18.1	Confezione di vestiario in pelle	2.209	1.596	-	2.343	12.518	1.669	6.672	-	-	2.343	12.518
18.2	Confezione di altri articoli di vestiario ed accessori	51.302	37.409	-	53.214	393.910	38.091	185.082	-	-	53.214	393.910
18.21	Confezione di indumenti da lavoro	771	536	-	814	8.078	551	3.573	-	-	814	8.078
18.22	Confezione di altri indumenti esterni	34.193	25.326	-	35.364	268.330	25.757	123.703	-	-	35.364	268.330
18.22.1	Confezione di vestiario esterno	11.895	8.046	-	12.713	228.425	8.282	93.281	-	-	12.713	228.425
18.22.2	Confezione su misura di vestiario	22.298	17.280	-	22.651	39.905	17.475	30.422	-	-	22.651	39.905
18.23	Confezione di biancheria personale	3.963	2.899	-	4.133	42.339	2.954	18.626	-	-	4.133	42.339
18.24	Confezione di altri articoli di vestiario ed accessori	12.375	8.648	-	12.903	75.163	8.829	39.180	-	-	12.903	75.163
18.24.1	Confezione di cappelli	455	308	-	477	2.952	319	1.255	-	-	477	2.952
18.24.2	Confezioni varie e accessori per l'abbigliamento	2.970	2.074	-	3.083	20.856	2.113	10.041	-	-	3.083	20.856
18.24.3	Confezione di abbigliamento o indumenti particolari	4.297	2.816	-	4.547	30.771	2.899	14.781	-	-	4.547	30.771
18.24.4	Altre attività collegate all'industria dell'abbigliamento	4.653	3.450	-	4.796	20.584	3.498	13.103	-	-	4.796	20.584
18.3	Preparazione e tintura di pellicce; confezione di articoli in pelliccia	3.894	3.223	-	4.081	12.434	3.342	8.927	-	-	4.081	12.434
DC	Industrie conciarie, fabbricazione di prodotti in cuoio, pelle e similari	26.638	19.223	-	27.571	243.543	19.577	100.930	-	-	27.571	243.543
19	PREPARAZIONE E CONCIA DEL CUIO; FABBRICAZIONE DI ARTICOLI DA VIAGGIO, BORSE, ARTICOLI DA CORREGGIAIO, SELLERIA E CALZATURE	26.638	19.223	-	27.571	243.543	19.577	100.930	-	-	27.571	243.543
19.1	Preparazione e concia del cuoio	2.416	1.292	-	2.560	29.500	1.327	7.522	-	-	2.560	29.500
19.2	Fabbricazione di articoli da viaggio, borse, articoli da correggiaio e selleria	7.824	6.093	-	8.112	46.914	6.236	26.102	-	-	8.112	46.914

**Tavola 2.1 segue - Imprese, istituzioni, unità locali e addetti per sezione, sottosezione, divisione, gruppo, classe, categoria di attività economica e classe di addetti**

ATTIVITÀ ECONOMICHE CLASSI DI ADDETTI		UNITÀ LOCALI											
		DELLE IMPRESE								DELLE ISTITUZIONI		TOTALE	
		IMPRESE		Istituzioni	TOTALE		DI CUI ARTIGIANE						
		Totale	Di cui arti- giane		N.	Addetti	N.	Addetti	N.	Addetti	N.	Addetti	
19.3	Fabbricazione di calzature	16.398	11.838	-	16.899	167.129	12.014	67.306	-	-	16.899	167.129	
19.30.1	Fabbricazione di calzature non in gomma	5.879	3.428	-	6.135	94.909	3.502	25.055	-	-	6.135	94.909	
19.30.2	Fabbricazione di parti e accessori per calzature non in gomma	9.562	7.845	-	9.746	57.820	7.928	38.792	-	-	9.746	57.820	
19.30.3	Fabbricazione di calzature, soles e tacchi in gomma e plastica	957	565	-	1.018	14.400	584	3.459	-	-	1.018	14.400	
DD	Industria del legno e dei prodotti in legno	55.703	45.975	-	57.619	186.190	47.086	115.071	1	2	57.620	186.192	
20	INDUSTRIA DEL LEGNO E DEI PRODOTTI IN LEGNO E SUGHERO, ESCLUSI I MOBILI; FABBRICAZIONE DI ARTICOLI DI PAGLIA E MATERIALI DA INTRECCIO	55.703	45.975	-	57.619	186.190	47.086	115.071	1	2	57.620	186.192	
20.1	Taglio, piallatura e trattamento del legno	4.081	3.021	-	4.303	18.125	3.122	9.658	-	-	4.303	18.125	
20.2	Fabbricazione di fogli da impiallacciatura; fabbricazione di compensato, pannelli stratificati (ad anima listellata), pannelli di fibre, di particelle ed altri pannelli	369	110	-	431	12.958	120	1.036	-	-	431	12.958	
20.3	Fabbricazione di elementi di carpenteria in legno e falegnameria per l'edilizia	38.520	32.807	-	39.528	103.451	33.433	76.097	1	2	39.529	103.453	
20.30.1	Fabbricazione di porte e finestre in legno (escluse porte blindate)	29.167	24.668	-	29.980	74.166	25.173	53.935	-	-	29.980	74.166	
20.30.2	Fabbricazione di altri elementi di carpenteria in legno e falegnameria per l'edilizia	9.353	8.139	-	9.548	29.285	8.260	22.162	1	2	9.549	29.287	
20.4	Fabbricazione di imballaggi in legno	1.903	1.350	-	1.997	14.836	1.387	6.956	-	-	1.997	14.836	
20.5	Fabbricazione di altri prodotti in legno; fabbricazione di articoli in sughero, paglia e materiali da intreccio	10.830	8.687	-	11.360	36.820	9.024	21.324	-	-	11.360	36.820	
20.51	Fabbricazione di altri prodotti in legno	10.016	8.047	-	10.516	33.761	8.368	19.688	-	-	10.516	33.761	
20.51.1	Fabbricazione di prodotti vari in legno (esclusi i mobili)	5.313	4.258	-	5.549	25.862	4.393	13.551	-	-	5.549	25.862	
20.51.2	Laboratori di cornici	4.703	3.789	-	4.967	7.899	3.975	6.137	-	-	4.967	7.899	
20.52	Fabbricazione di articoli in sughero, paglia e materiali da intreccio	814	640	-	844	3.059	656	1.636	-	-	844	3.059	
20.52.1	Fabbricazione dei prodotti della lavorazione del sughero	380	282	-	396	1.966	288	788	-	-	396	1.966	
20.52.2	Produzione di articoli di paglia e di materiale da intreccio	434	358	-	448	1.093	368	848	-	-	448	1.093	
DE	Fabbricazione della pasta-carta, della carta e dei prodotti di carta; stampa ed editoria	29.288	15.683	-	31.788	284.005	16.155	67.308	6	335	31.794	284.340	
21	FABBRICAZIONE DELLA PASTA-CARTA, DELLA CARTA E DEI PRODOTTI DI CARTA	4.440	2.128	-	4.895	88.598	2.195	11.846	-	-	4.895	88.598	
21.1	Fabbricazione della pasta-carta, della carta e del cartone	209	21	-	315	24.348	24	243	-	-	315	24.348	
21.11	Fabbricazione della pasta-carta	66	3	-	98	3.631	4	40	-	-	98	3.631	
21.12	Fabbricazione della carta e del cartone	143	18	-	217	20.717	20	203	-	-	217	20.717	
21.2	Fabbricazione di articoli di carta e di cartone	4.231	2.107	-	4.580	64.250	2.171	11.603	-	-	4.580	64.250	
21.21	Fabbricazione di carta e cartoni ondulati e di imballaggi di carta e cartone	2.054	1.023	-	2.223	34.437	1.056	6.636	-	-	2.223	34.437	
21.22	Fabbricazione di prodotti di carta e cartone per uso domestico e igienico-sanitario	326	136	-	360	7.592	136	655	-	-	360	7.592	



**Tavola 2.1 segue - Imprese, istituzioni, unità locali e addetti per sezione, sottosezione, divisione, gruppo, classe, categoria di attività economica e classe di addetti**

ATTIVITÀ ECONOMICHE CLASSI DI ADDETTI	UNITÀ LOCALI											
	IMPRESE		Istituzioni	DELLE IMPRESE				DELLE ISTITUZIONI		TOTALE		
	Totale	Di cui arti- giane		TOTALE		DI CUI ARTIGIANE		N.	Addetti	N.	Addetti	
				N.	Addetti	N.	Addetti					
21.23	Fabbricazione di prodotti cartotecnici	1.204	597	-	1.296	14.999	617	2.905	-	-	1.296	14.999
21.24	Fabbricazione di carta da parati	17	1	-	23	739	2	12	-	-	23	739
21.25	Fabbricazione di altri articoli di carta e cartone n.c.a.	630	350	-	678	6.483	360	1.395	-	-	678	6.483
22	EDITORIA, STAMPA E RIPRODUZIONE DI SUPPORTI REGISTRATI	24.848	13.555	-	26.893	195.407	13.960	55.462	6	335	26.899	195.742
22.1	Editoria	4.621	381	-	5.667	55.351	405	1.182	2	-	5.669	55.351
22.11	Edizione di libri, opuscoli, libri di musica e altre pubblicazioni	2.915	224	-	3.466	28.444	237	703	1	-	3.467	28.444
22.12	Edizione di giornali	317	18	-	647	14.020	22	75	-	-	647	14.020
22.13	Edizione di riviste e periodici	765	24	-	884	9.773	28	108	1	-	885	9.773
22.14	Edizione di supporti sonori registrati	401	45	-	427	2.038	45	75	-	-	427	2.038
22.15	Altre edizioni	223	70	-	243	1.076	73	221	-	-	243	1.076
22.2	Stampa e attività dei servizi connessi alla stampa	19.786	13.068	-	20.758	138.125	13.446	54.096	4	335	20.762	138.460
22.21	Stampa di giornali	48	3	-	103	3.759	4	43	1	27	104	3.786
22.22	Altre stampe di arti grafiche	12.900	8.688	-	13.526	95.612	8.943	36.927	3	308	13.529	95.920
22.23	Rilegatura e finitura di libri	1.971	1.456	-	2.058	10.555	1.497	4.796	-	-	2.058	10.555
22.24	Composizione e fotoincisione	3.943	2.411	-	4.110	23.997	2.482	10.742	-	-	4.110	23.997
22.25	Altri servizi connessi alla stampa	924	510	-	961	4.202	520	1.588	-	-	961	4.202
22.3	Riproduzione di supporti registrati	441	106	-	468	1.931	109	184	-	-	468	1.931
22.31	Riproduzione di supporti sonori registrati	213	56	-	220	821	58	80	-	-	220	821
22.32	Riproduzione di supporti video registrati	171	38	-	183	893	39	73	-	-	183	893
22.33	Riproduzione di supporti informatici registrati	57	12	-	65	217	12	31	-	-	65	217
DF	Fabbricazione di coke, raffinerie di petrolio, trattamento dei combustibili nucleari	488	64	-	1.006	29.057	84	316	-	-	1.006	29.057
23	FABBRICAZIONE DI COKE, RAFFINERIE DI PETROLIO, TRATTAMENTO DEI COMBUSTIBILI NUCLEARI	488	64	-	1.006	29.057	84	316	-	-	1.006	29.057
23.1	Fabbricazione di prodotti di cokeria	2	-	-	5	848	-	-	-	-	5	848
23.2	Fabbricazione di prodotti petroliferi raffinati	483	64	-	997	28.055	84	316	-	-	997	28.055
23.20.1	Raffinerie di petrolio	23	-	-	107	16.453	-	-	-	-	107	16.453
23.20.2	Preparazione o miscelazione di derivati del petrolio (esclusa la petrolchimica)	49	-	-	88	3.048	-	-	-	-	88	3.048
23.20.3	Miscelazione di gas petroliferi liquefatti (GPL) e loro imbottigliamento	133	5	-	334	4.237	5	7	-	-	334	4.237
23.20.4	Fabbricazione di emulsioni di bitume, di catrame e di leganti per uso stradale	278	59	-	468	4.317	79	309	-	-	468	4.317
23.3	Trattamento dei combustibili nucleari	3	-	-	4	154	-	-	-	-	4	154
DG	FABBRICAZIONE DI PRODOTTI CHIMICI E DI FIBRE SINTETICHE E ARTIFICIALI	5.455	1.621	-	7.170	237.409	1.725	6.754	5	1.759	7.175	239.168
24	FABBRICAZIONE DI PRODOTTI CHIMICI E DI FIBRE SINTETICHE E ARTIFICIALI	5.455	1.621	-	7.170	237.409	1.725	6.754	5	1.759	7.175	239.168
24.1	Fabbricazione di prodotti chimici di base	968	142	-	1.548	65.805	161	675	-	-	1.548	65.805
24.11	Fabbricazione di gas industriali	183	7	-	379	4.781	8	33	-	-	379	4.781
24.12	Fabbricazione di coloranti e pigmenti	86	23	-	108	2.409	26	117	-	-	108	2.409

**Tavola 2.1 segue - Imprese, istituzioni, unità locali e addetti per sezione, sottosezione, divisione, gruppo, classe, categoria di attività economica e classe di addetti**

ATTIVITÀ ECONOMICHE CLASSI DI ADDETTI		UNITÀ LOCALI										
		IMPRESE		Istituzioni	DELLE IMPRESE				DELLE ISTITUZIONI		TOTALE	
					TOTALE		DI CUI ARTIGIANE		N.	Addetti	N.	Addetti
		Totale	Di cui arti- gliane	N.	Addetti	N.	Addetti	N.				
24.13	Fabbricazione di altri prodotti chimici di base inorganici	234	42	-	332	20.855	42	194	-	-	332	20.855
24.14	Fabbricazione di altri prodotti chimici di base organici	110	19	-	151	5.959	21	63	-	-	151	5.959
24.15	Fabbricazione di concimi e di composti azotati	182	43	-	240	7.344	46	143	-	-	240	7.344
24.16	Fabbricazione di materie plastiche in forme primarie	158	6	-	308	20.811	15	96	-	-	308	20.811
24.17	Fabbricazione di gomma sintetica in forme primarie	15	2	-	30	3.646	3	29	-	-	30	3.646
24.2	Fabbricazione di pesticidi e di altri prodotti chimici per l'agricoltura	105	19	-	156	3.286	20	52	-	-	156	3.286
24.3	Fabbricazione di pitture, vernici e smalti, inchiostri da stampa e mastici	1.136	444	-	1.350	20.221	476	1.967	-	-	1.350	20.221
24.4	Fabbricazione di prodotti farmaceutici e di prodotti chimici e botanici per usi medicinali	543	30	-	859	73.479	31	124	1	200	860	73.679
24.41	Fabbricazione di prodotti farmaceutici di base	115	1	-	210	14.301	1	4	-	-	210	14.301
24.42	Fabbricazione di medicinali e preparati farmaceutici	428	29	-	649	59.178	30	120	1	200	650	59.378
24.5	Fabbricazione di saponi e detergenti, di prodotti per la pulizia e la lucidatura, di profumi e prodotti per toilette	1.513	622	-	1.751	29.807	657	2.478	-	-	1.751	29.807
24.51	Fabbricazione di saponi, detersivi e detergenti, di prodotti per la pulizia e la lucidatura	661	298	-	770	15.930	311	1.129	-	-	770	15.930
24.51.1	Fabbricazione di saponi, detersivi e detergenti e di agenti organici tensioattivi	532	243	-	615	13.241	252	897	-	-	615	13.241
24.51.2	Fabbricazione di specialità chimiche per uso domestico e per manutenzione	129	55	-	155	2.689	59	232	-	-	155	2.689
24.52	Fabbricazione di profumi e prodotti per toilette	852	324	-	981	13.877	346	1.349	-	-	981	13.877
24.6	Fabbricazione di altri prodotti chimici	1.145	360	-	1.435	29.595	376	1.418	4	1.559	1.439	31.154
24.61	Fabbricazione di esplosivi	175	116	-	195	1.680	120	334	3	1.437	198	3.117
24.62	Fabbricazione di colle e gelatine	151	66	-	180	2.131	67	279	-	-	180	2.131
24.63	Fabbricazione di oli essenziali	107	35	-	118	1.081	35	99	-	-	118	1.081
24.64	Fabbricazione di prodotti chimici per uso fotografico	36	11	-	57	4.558	13	89	-	-	57	4.558
24.65	Fabbricazione di supporti preparati per registrazione audio, video, informatica	44	10	-	51	713	11	32	-	-	51	713
24.66	Fabbricazione di altri prodotti chimici n.c.a.	632	122	-	834	19.432	130	585	1	122	835	19.554
24.66.1	Fabbricazione di prodotti chimici organici mediante processi di fermentazione o derivati da materie prime vegetali	52	4	-	74	1.838	5	25	-	-	74	1.838
24.66.2	Fabbricazione di prodotti elettrochimici (esclusa la produzione di cloro, soda e potassa) ed elettrotermici	32	10	-	42	2.323	11	62	-	-	42	2.323
24.66.3	Trattamento chimico degli acidi grassi	16	5	-	18	372	5	40	-	-	18	372
24.66.4	Fabbricazione di prodotti chimici vari per uso industriale (compresi i preparati antidetonanti, antigelo)	369	53	-	489	11.813	54	221	1	122	490	11.935
24.66.5	Fabbricazione di prodotti chimici impiegati per ufficio e per il consumo non industriale	47	14	-	55	710	17	98	-	-	55	710
24.66.6	Fabbricazione di prodotti ausiliari per le industrie tessili e del cuoio	116	36	-	156	2.376	38	139	-	-	156	2.376
24.7	Fabbricazione di fibre sintetiche e artificiali	45	4	-	71	15.216	4	40	-	-	71	15.216

**Tavola 2.1 segue - Imprese, istituzioni, unità locali e addetti per sezione, sottosezione, divisione, gruppo, classe, categoria di attività economica e classe di addetti**

ATTIVITÀ ECONOMICHE CLASSI DI ADDETTI	UNITÀ LOCALI											
	IMPRESE		Istituzioni	DELLE IMPRESE				DELLE ISTITUZIONI		TOTALE		
	Totale	Di cui arti- giane		TOTALE		DI CUI ARTIGIANE		N.	Addetti	N.	Addetti	
				N.	Addetti	N.	Addetti					
<b>DH</b>	<b>Fabbricazione di articoli in gomma e materie plastiche</b>	<b>12.167</b>	<b>6.317</b>	-	<b>13.247</b>	<b>179.439</b>	<b>6.550</b>	<b>33.175</b>	-	-	<b>13.247</b>	<b>179.439</b>
25	FABBRICAZIONE DI ARTICOLI IN GOMMA E MATERIE PLASTICHE	12.167	6.317	-	13.247	179.439	6.550	33.175	-	-	13.247	179.439
25.1	Fabbricazione di articoli in gomma	1.869	882	-	2.141	48.080	939	4.754	-	-	2.141	48.080
25.11	Fabbricazione di pneumatici e di camere d'aria	13	-	-	40	16.488	-	-	-	-	40	16.488
25.12	Rigenerazione e ricostruzione di pneumatici	464	244	-	538	4.416	270	1.293	-	-	538	4.416
25.13	Fabbricazione di altri prodotti in gomma	1.392	638	-	1.563	27.176	669	3.461	-	-	1.563	27.176
25.2	Fabbricazione di articoli in materie plastiche	10.298	5.435	-	11.106	131.359	5.611	28.421	-	-	11.106	131.359
25.21	Fabbricazione di lastre, fogli, tubi e profilati in materie plastiche	2.068	1.025	-	2.254	29.679	1.056	5.328	-	-	2.254	29.679
25.22	Fabbricazione di imballaggi in materie plastiche	1.763	913	-	1.906	24.385	940	4.701	-	-	1.906	24.385
25.23	Fabbricazione di articoli in plastica per l'edilizia	771	440	-	860	6.987	465	1.822	-	-	860	6.987
25.24	Fabbricazione di altri articoli in materie plastiche	5.696	3.057	-	6.086	70.308	3.150	16.570	-	-	6.086	70.308
<b>DI</b>	<b>Fabbricazione di prodotti della lavorazione di minerali non metalliferi</b>	<b>25.359</b>	<b>16.190</b>	-	<b>29.458</b>	<b>276.359</b>	<b>17.100</b>	<b>64.687</b>	-	-	<b>29.458</b>	<b>276.359</b>
26	FABBRICAZIONE DI PRODOTTI DELLA LAVORAZIONE DI MINERALI NON METALLIFERI	25.359	16.190	-	29.458	276.359	17.100	64.687	-	-	29.458	276.359
26.1	Fabbricazione di vetro e di prodotti in vetro	4.341	3.099	-	4.655	49.989	3.217	12.909	-	-	4.655	49.989
26.11	Fabbricazione di vetro piano	29	7	-	43	2.808	14	121	-	-	43	2.808
26.12	Lavorazione e trasformazione del vetro piano	2.565	1.925	-	2.707	20.836	1.981	8.357	-	-	2.707	20.836
26.13	Fabbricazione di vetro cavo	220	107	-	264	13.976	113	589	-	-	264	13.976
26.14	Fabbricazione di fibre di vetro	76	41	-	93	2.351	43	205	-	-	93	2.351
26.15	Fabbricazione e lavorazione di altro vetro (incluso vetro per usi tecnici), lavorazione di vetro cavo	1.451	1.019	-	1.548	10.018	1.066	3.637	-	-	1.548	10.018
26.15.1	Lavorazione e trasformazione del vetro cavo	170	106	-	187	2.118	111	548	-	-	187	2.118
26.15.2	Lavorazione di vetro a mano e a soffio	703	516	-	743	3.755	533	1.728	-	-	743	3.755
26.15.3	Fabbricazione e lavorazione di altro vetro (vetro tecnico e industriale per altri lavori)	578	397	-	618	4.145	422	1.361	-	-	618	4.145
26.2	Fabbricazione di prodotti ceramici non refrattari, non destinati all'edilizia; fabbricazione di prodotti ceramici refrattari	3.922	2.929	-	4.271	34.534	3.095	11.076	-	-	4.271	34.534
26.21	Fabbricazione di prodotti in ceramica per usi domestici e ornamentali	3.085	2.505	-	3.283	19.556	2.636	9.608	-	-	3.283	19.556
26.22	Fabbricazione di articoli sanitari in ceramica	224	55	-	273	7.987	62	210	-	-	273	7.987
26.23	Fabbricazione di isolatori e di pezzi isolanti in ceramica	68	25	-	73	1.584	26	223	-	-	73	1.584
26.24	Fabbricazione di altri prodotti ceramici per uso tecnico e industriale	21	7	-	25	344	8	38	-	-	25	344
26.25	Fabbricazione di altri prodotti ceramici	368	281	-	401	1.232	300	794	-	-	401	1.232
26.26	Fabbricazione di prodotti ceramici refrattari	156	56	-	216	3.831	63	203	-	-	216	3.831
26.3	Fabbricazione di piastrelle e lastre in ceramica per pavimenti e rivestimenti	653	219	-	812	33.803	235	1.234	-	-	812	33.803

**Tavola 2.1 segue - Imprese, istituzioni, unità locali e addetti per sezione, sottosezione, divisione, gruppo, classe, categoria di attività economica e classe di addetti**

ATTIVITÀ ECONOMICHE CLASSI DI ADDETTI		UNITÀ LOCALI										
		IMPRESE		Istituzioni	DELLE IMPRESE				DELLE ISTITUZIONI		TOTALE	
					TOTALE		DI CUI ARTIGIANE		N.	Addetti	N.	Addetti
		Totale	Di cui arti- giane	N.	Addetti	N.	Addetti	N.				
26.4	Fabbricazione di mattoni, tegole ed altri prodotti per l'edilizia in terracotta	564	135	-	688	14.585	142	708	-	-	688	14.585
26.5	Produzione di cemento, calce e gesso	348	133	-	746	16.854	142	518	-	-	746	16.854
26.51	Produzione di cemento	42	-	-	390	13.948	2	5	-	-	390	13.948
26.52	Produzione di calce	256	109	-	300	2.505	115	429	-	-	300	2.505
26.53	Produzione di gesso	50	24	-	56	401	25	84	-	-	56	401
26.6	Fabbricazione di prodotti in calcestruzzo, cemento o gesso	5.394	2.430	-	7.206	67.359	2.624	11.143	-	-	7.206	67.359
26.61	Fabbricazione di prodotti in calcestruzzo per l'edilizia	2.696	1.147	-	3.283	38.633	1.230	5.709	-	-	3.283	38.633
26.62	Fabbricazione di prodotti in gesso per l'edilizia	211	137	-	258	2.178	146	643	-	-	258	2.178
26.63	Produzione di calcestruzzo pronto per l'uso	878	153	-	1.851	15.023	205	1.216	-	-	1.851	15.023
26.64	Produzione di malta	37	13	-	42	254	13	40	-	-	42	254
26.65	Fabbricazione di prodotti in fibrocemento	212	98	-	274	3.266	107	387	-	-	274	3.266
26.66	Fabbricazione di altri prodotti in calcestruzzo, gesso e cemento	1.360	882	-	1.498	8.005	923	3.148	-	-	1.498	8.005
26.7	Taglio, modellatura e finitura della pietra	9.457	6.919	-	10.306	51.091	7.306	25.588	-	-	10.306	51.091
26.70.1	Segazione e lavorazione delle pietre e del marmo	7.333	5.329	-	7.948	42.321	5.616	20.570	-	-	7.948	42.321
26.70.2	Lavorazione artistica del marmo e di altre pietre affini; lavori in mosaico	1.874	1.496	-	2.035	6.865	1.588	4.679	-	-	2.035	6.865
26.70.3	Frantumazione di pietre e minerali vari fuori della cava	250	94	-	323	1.905	102	339	-	-	323	1.905
26.8	Fabbricazione di altri prodotti in minerali non metalliferi	680	326	-	774	8.144	339	1.511	-	-	774	8.144
26.81	Fabbricazione di prodotti abrasivi	332	176	-	378	4.332	182	839	-	-	378	4.332
26.82	Fabbricazione di altri prodotti in minerali non metalliferi n.c.a.	348	150	-	396	3.812	157	672	-	-	396	3.812
DJ	<b>Produzione di metallo e fabbricazione di prodotti in metallo</b>	<b>91.417</b>	<b>66.712</b>	-	<b>96.200</b>	<b>784.971</b>	<b>68.341</b>	<b>273.546</b>	-	-	<b>96.200</b>	<b>784.971</b>
27	PRODUZIONE DI METALLI E LORO LEGHE	3.454	1.437	-	4.056	170.381	1.505	8.651	-	-	4.056	170.381
27.1	Produzione di ferro, di acciaio e di ferroleghie (CECA)	106	-	-	198	57.321	4	17	-	-	198	57.321
27.2	Fabbricazione di tubi	269	28	-	346	21.930	34	335	-	-	346	21.930
27.21	Fabbricazione di tubi di ghisa	47	4	-	59	2.388	6	56	-	-	59	2.388
27.22	Fabbricazione di tubi di acciaio	222	24	-	287	19.542	28	279	-	-	287	19.542
27.22.1	Produzione di tubi senza saldatura	63	4	-	83	8.297	6	58	-	-	83	8.297
27.22.2	Produzione di tubi avvicinati, aggraffati, saldati e simili	159	20	-	204	11.245	22	221	-	-	204	11.245
27.3	Altre attività di prima trasformazione del ferro e dell'acciaio e produzione di ferroleghie non CECA	866	346	-	996	20.294	361	1.763	-	-	996	20.294
27.31	Stiratura a freddo	60	8	-	87	2.871	8	99	-	-	87	2.871
27.32	Laminazione a freddo di nastri	57	7	-	71	3.089	7	43	-	-	71	3.089
27.33	Profilatura mediante formatura e piegatura a freddo	358	178	-	389	4.231	186	854	-	-	389	4.231
27.34	Trafilatura	260	100	-	293	6.379	102	526	-	-	293	6.379
27.35	Altre attività di prima trasformazione del ferro e dell'acciaio n.c.a.; produzione di ferroleghie non CECA	131	53	-	156	3.724	58	241	-	-	156	3.724
27.4	Produzione di metalli di base preziosi e non ferrosi	427	154	-	604	28.197	168	898	-	-	604	28.197
27.41	Produzione di metalli preziosi e semilavorati	51	16	-	69	1.452	18	66	-	-	69	1.452

**Tavola 2.1 segue - Imprese, istituzioni, unità locali e addetti per sezione, sottosezione, divisione, gruppo, classe, categoria di attività economica e classe di addetti**

ATTIVITÀ ECONOMICHE CLASSI DI ADDETTI	UNITÀ LOCALI											
	IMPRESE		Istituzioni	DELLE IMPRESE				DELLE ISTITUZIONI		TOTALE		
	Totale	Di cui arti- giane		TOTALE		DI CUI ARTIGIANE		N.	Addetti	N.	Addetti	
				N.	Addetti	N.	Addetti					
27.42	Produzione di alluminio e semilavorati	143	28	-	229	14.696	35	300	-	-	229	14.696
27.43	Produzione di zinco, piombo e stagno e semilavorati	84	40	-	102	5.595	43	158	-	-	102	5.595
27.44	Produzione di rame e semilavorati	42	16	-	57	4.304	16	70	-	-	57	4.304
27.45	Produzione di altri metalli non ferrosi e semilavorati	107	54	-	147	2.150	56	304	-	-	147	2.150
27.5	Fusione di metalli	1.786	909	-	1.912	42.639	938	5.638	-	-	1.912	42.639
27.51	Fusione di ghisa	320	84	-	349	18.622	86	568	-	-	349	18.622
27.52	Fusione di acciaio	95	25	-	103	4.527	27	164	-	-	103	4.527
27.53	Fusione di metalli leggeri	853	498	-	907	12.863	510	3.030	-	-	907	12.863
27.54	Fusione di altri metalli non ferrosi	518	302	-	553	6.627	315	1.876	-	-	553	6.627
28	FABBRICAZIONE E LAVORAZIONE DEI PRODOTTI IN METALLO, ESCLUSE MACCHINE E IMPIANTI	87.963	65.275	-	92.144	614.590	66.836	264.895	-	-	92.144	614.590
28.1	Fabbricazione di elementi da costruzione in metallo	26.995	19.970	-	28.584	183.200	20.566	83.477	-	-	28.584	183.200
28.11	Fabbricazione di strutture metalliche e di parti di strutture	14.364	9.915	-	15.471	130.116	10.223	49.415	-	-	15.471	130.116
28.12	Fabbricazione di porte e finestre in metallo	12.631	10.055	-	13.113	53.084	10.343	34.062	-	-	13.113	53.084
28.12.1	Fabbricazione di porte, finestre e loro telai, imposte e cancelli metallici	11.436	9.156	-	11.811	48.351	9.386	31.187	-	-	11.811	48.351
28.12.2	Fabbricazione e installazione di tende da sole con strutture metalliche, tende alla veneziana e simili	1.195	899	-	1.302	4.733	957	2.875	-	-	1.302	4.733
28.2	Fabbricazione di cisterne, serbatoi e contenitori in metallo; fabbricazione di radiatori e caldaie per il riscaldamento centrale	1.009	442	-	1.160	24.496	468	2.850	-	-	1.160	24.496
28.21	Fabbricazione di cisterne, serbatoi e contenitori in metallo	604	283	-	680	11.100	294	1.867	-	-	680	11.100
28.22	Fabbricazione di radiatori e caldaie per riscaldamento centrale	405	159	-	480	13.396	174	983	-	-	480	13.396
28.3	Fabbricazione di generatori di vapore, escluse le caldaie per riscaldamento centrale ad acqua calda	54	22	-	62	2.222	22	142	-	-	62	2.222
28.4	Fucinatura, imbutitura, stampaggio e profilatura dei metalli; metallurgia delle polveri	2.718	1.470	-	2.956	46.170	1.512	9.116	-	-	2.956	46.170
28.40.1	Produzione di pezzi di acciaio fucinati	186	80	-	206	4.838	82	500	-	-	206	4.838
28.40.2	Produzione di pezzi di acciaio stampati	571	283	-	626	11.273	293	1.617	-	-	626	11.273
28.40.3	Stampatura e imbutitura di lamiera di acciaio; tranciatura e lavorazione a sbalzo	1.913	1.093	-	2.067	28.413	1.123	6.875	-	-	2.067	28.413
28.40.4	Sinterizzazione dei metalli e loro leghe	48	14	-	57	1.646	14	124	-	-	57	1.646
28.5	Trattamento e rivestimento dei metalli, lavorazioni di meccanica generale per conto terzi	25.970	20.015	-	26.897	165.576	20.402	89.764	-	-	26.897	165.576
28.51	Trattamento e rivestimento dei metalli	6.014	4.411	-	6.327	46.920	4.512	19.953	-	-	6.327	46.920
28.52	Lavori di meccanica generale per conto terzi	19.956	15.604	-	20.570	118.656	15.890	69.811	-	-	20.570	118.656
28.6	Fabbricazione di articoli di coltelleria, utensili e oggetti diversi in metallo	4.222	2.677	-	4.501	53.160	2.753	15.283	-	-	4.501	53.160
28.61	Fabbricazione di articoli di coltelleria e posateria	531	406	-	568	5.495	419	1.695	-	-	568	5.495

**Tavola 2.1 segue - Imprese, istituzioni, unità locali e addetti per sezione, sottosezione, divisione, gruppo, classe, categoria di attività economica e classe di addetti**

ATTIVITÀ ECONOMICHE CLASSI DI ADDETTI		UNITÀ LOCALI											
		IMPRESE		DELLE IMPRESE						DELLE ISTITUZIONI		TOTALE	
				TOTALE		DI CUI ARTIGIANE							
		Totale	Di cui artigiane	Istituzioni	N.	Addetti	N.	Addetti	N.	Addetti	N.	Addetti	
28.62	Fabbricazione di utensileria	2.919	1.798	-	3.101	33.173	1.850	10.860	-	-	3.101	33.173	
28.62.1	Fabbricazione di utensileria a mano	762	470	-	827	8.166	493	2.449	-	-	827	8.166	
28.62.2	Fabbricazione di parti intercambiabili per macchine utensili e operatrici	2.157	1.328	-	2.274	25.007	1.357	8.411	-	-	2.274	25.007	
28.63	Fabbricazione di serrature e cerniere	772	473	-	832	14.492	484	2.728	-	-	832	14.492	
28.7	Fabbricazione di altri prodotti metallici	26.995	20.679	-	27.984	139.766	21.113	64.263	-	-	27.984	139.766	
28.71	Fabbricazione di bidoni in acciaio e di contenitori analoghi	248	119	-	276	4.900	120	747	-	-	276	4.900	
28.72	Fabbricazione di imballaggi in metallo leggero	151	65	-	160	5.160	66	331	-	-	160	5.160	
28.73	Fabbricazione di prodotti fabbricati con fili metallici	515	293	-	570	6.779	311	1.647	-	-	570	6.779	
28.74	Fabbricazione di viti, bulloni, catene e molle	1.020	522	-	1.099	17.347	532	3.107	-	-	1.099	17.347	
28.74.1	Produzione di filettatura e bulloneria	696	359	-	750	11.925	363	2.086	-	-	750	11.925	
28.74.2	Produzione di molle	290	149	-	307	4.311	154	946	-	-	307	4.311	
28.74.3	Produzione di catene fucinate senza saldatura e stampate	34	14	-	42	1.111	15	75	-	-	42	1.111	
28.75	Fabbricazione di altri prodotti metallici n.c.a.	25.061	19.680	-	25.879	105.580	20.084	58.431	-	-	25.879	105.580	
28.75.1	Costruzione di stoviglie, pentolame, vasellame, attrezzi da cucina e accessori casalinghi, articoli metallici per l'arredamento di stanze da bagno	760	396	-	830	10.226	412	1.870	-	-	830	10.226	
28.75.2	Costruzione di casseforti, forzieri, porte metalliche blindate	651	361	-	788	7.617	407	2.203	-	-	788	7.617	
28.75.3	Costruzione di altri articoli metallici e minuteria metallica	4.817	3.322	-	5.022	37.143	3.397	16.108	-	-	5.022	37.143	
28.75.4	Fabbricazione di armi bianche	14	8	-	14	66	8	34	-	-	14	66	
28.75.5	Fabbricazione di elementi assemblati per ferrovie o tramvie	43	15	-	56	1.973	16	40	-	-	56	1.973	
28.75.6	Fabbricazione di oggetti in ferro, in rame ed altri metalli e relativi lavori di riparazione	18.776	15.578	-	19.169	48.555	15.844	38.176	-	-	19.169	48.555	
DK	Fabbricazione di macchine ed apparecchi meccanici, compresi l'installazione, il montaggio, la riparazione e la manutenzione	33.685	19.247	-	36.865	538.947	19.833	79.362	6	1.995	36.871	540.942	
29	FABBRICAZIONE DI MACCHINE ED APPARECCHI MECCANICI, COMPRESI L'INSTALLAZIONE, IL MONTAGGIO, LA RIPARAZIONE E LA MANUTENZIONE	33.685	19.247	-	36.865	538.947	19.833	79.362	6	1.995	36.871	540.942	
29.1	Fabbricazione di macchine e apparecchi per la produzione e l'utilizzazione dell'energia meccanica, esclusi i motori per aeromobili, veicoli e motocicli	3.671	1.768	-	4.155	98.825	1.832	8.440	-	-	4.155	98.825	
29.11	Fabbricazione di motori e di turbine, esclusi i motori per aeromobili, veicoli e motocicli	870	541	-	996	25.492	561	1.842	-	-	996	25.492	
29.11.1	Costruzione e installazione di motori a combustione interna, compresi parti e accessori, manutenzione e riparazione (esclusi i motori destinati ai mezzi di trasporto su strada e ad aeromobili)	578	372	-	654	10.858	387	1.217	-	-	654	10.858	

**Tavola 2.1 segue - Imprese, istituzioni, unità locali e addetti per sezione, sottosezione, divisione, gruppo, classe, categoria di attività economica e classe di addetti**

ATTIVITÀ ECONOMICHE CLASSI DI ADDETTI	UNITÀ LOCALI										
	IMPRESE		Istituzioni	DELLE IMPRESE				DELLE ISTITUZIONI		TOTALE	
	Totale	Di cui artigiane		TOTALE		DI CUI ARTIGIANE		N.	Addetti	N.	Addetti
				N.	Addetti	N.	Addetti				
29.11.2 <i>Costruzione e installazione di turbine idrauliche e termiche ed altre macchine che producono energia meccanica, compresi parti e accessori, manutenzione e riparazione</i>	292	169	-	342	14.634	174	625	-	-	342	14.634
29.12 <i>Fabbricazione di pompe e compressori (compresi parti e accessori, installazione, manutenzione e riparazione)</i>	1.273	603	-	1.433	26.491	625	3.064	-	-	1.433	26.491
29.13 <i>Fabbricazione di rubinetti e valvole</i>	945	408	-	1.039	20.403	424	2.102	-	-	1.039	20.403
29.14 <i>Fabbricazione di cuscinetti, ingranaggi e organi di trasmissione</i>	583	216	-	687	26.439	222	1.432	-	-	687	26.439
29.14.1 <i>Fabbricazione di organi di trasmissione</i>	546	216	-	620	18.212	222	1.432	-	-	620	18.212
29.14.2 <i>Fabbricazione di cuscinetti a sfere</i>	37	-	-	67	8.227	-	-	-	-	67	8.227
29.2 <i>Fabbricazione di altre macchine di impiego generale</i>	11.998	7.389	-	13.068	114.182	7.609	26.865	-	-	13.068	114.182
29.21 <i>Fabbricazione di fornaci e bruciatori</i>	1.459	1.119	-	1.560	9.791	1.159	3.535	-	-	1.560	9.791
29.21.1 <i>Fabbricazione e installazione di fornaci e bruciatori</i>	386	207	-	440	6.204	217	875	-	-	440	6.204
29.21.2 <i>Riparazione di fornaci e bruciatori</i>	1.073	912	-	1.120	3.587	942	2.660	-	-	1.120	3.587
29.22 <i>Fabbricazione di macchine e apparecchi di sollevamento e movimentazione</i>	2.923	1.657	-	3.306	40.558	1.709	7.802	-	-	3.306	40.558
29.22.1 <i>Fabbricazione e installazione di macchine e apparecchi di sollevamento e movimentazione</i>	1.371	517	-	1.646	32.579	543	3.514	-	-	1.646	32.579
29.22.2 <i>Riparazione di macchine e apparecchi di sollevamento e movimentazione</i>	1.552	1.140	-	1.660	7.979	1.166	4.288	-	-	1.660	7.979
29.23 <i>Fabbricazione di attrezzature, di uso non domestico, per la refrigerazione e la ventilazione</i>	2.105	1.309	-	2.281	24.355	1.349	4.480	-	-	2.281	24.355
29.23.1 <i>Fabbricazione e installazione di attrezzature di uso non domestico, per la refrigerazione e la ventilazione</i>	1.272	648	-	1.417	22.093	676	3.032	-	-	1.417	22.093
29.23.2 <i>Riparazione di attrezzature di uso non domestico, per la refrigerazione e la ventilazione</i>	833	661	-	864	2.262	673	1.448	-	-	864	2.262
29.24 <i>Fabbricazione di altre macchine di impiego generale n.c.a.</i>	5.511	3.304	-	5.921	39.478	3.392	11.048	-	-	5.921	39.478
29.24.1 <i>Costruzione di materiale per saldatura non elettrica</i>	76	31	-	104	1.729	34	160	-	-	104	1.729
29.24.2 <i>Costruzione di bilance e di macchine automatiche per la vendita e la distribuzione (compresi parti e accessori, installazione, manutenzione e riparazione)</i>	699	442	-	763	4.985	464	1.328	-	-	763	4.985
29.24.3 <i>Fabbricazione di macchine di impiego generale ed altro materiale meccanico n.c.a.</i>	2.561	1.217	-	2.808	26.408	1.262	6.015	-	-	2.808	26.408
29.24.4 <i>Riparazione di altre macchine di impiego generale</i>	2.175	1.614	-	2.246	6.356	1.632	3.545	-	-	2.246	6.356
29.3 <i>Fabbricazione di macchine per l'agricoltura e la silvicoltura</i>	4.627	3.578	-	4.821	38.161	3.653	11.563	-	-	4.821	38.161
29.31 <i>Fabbricazione di trattori agricoli</i>	1.373	1.134	-	1.419	15.048	1.150	3.063	-	-	1.419	15.048
29.31.1 <i>Fabbricazione di trattori agricoli</i>	80	10	-	102	11.447	12	166	-	-	102	11.447
29.31.2 <i>Riparazione di trattori agricoli</i>	1.293	1.124	-	1.317	3.601	1.138	2.897	-	-	1.317	3.601
29.32 <i>Fabbricazione di altre macchine per l'agricoltura e la silvicoltura</i>	3.254	2.444	-	3.402	23.113	2.503	8.500	-	-	3.402	23.113
29.32.1 <i>Fabbricazione di altre macchine per l'agricoltura, la silvicoltura e la zootecnia</i>	1.643	1.049	-	1.741	19.543	1.080	5.508	-	-	1.741	19.543

**Tavola 2.1 segue - Imprese, istituzioni, unità locali e addetti per sezione, sottosezione, divisione, gruppo, classe, categoria di attività economica e classe di addetti**

ATTIVITÀ ECONOMICHE CLASSI DI ADDETTI	UNITÀ LOCALI										
	IMPRESE		Istituzioni	DELLE IMPRESE				DELLE ISTITUZIONI		TOTALE	
	Totale	Di cui artigiane		TOTALE		DI CUI ARTIGIANE		N.	Addetti	N.	Addetti
				N.	Addetti	N.	Addetti				
29.32.2 <i>Riparazione di altre macchine per l'agricoltura, la silvicoltura e la zootecnia</i>	1.611	1.395	-	1.661	3.570	1.423	2.992	-	-	1.661	3.570
29.4 <i>Fabbricazione di macchine utensili (compresi parti e accessori, installazione, manutenzione e riparazione)</i>	2.387	1.107	-	2.604	43.022	1.145	5.651	-	-	2.604	43.022
29.5 <i>Fabbricazione di altre macchine per impieghi speciali</i>	9.973	4.940	-	11.016	185.418	5.104	24.180	-	-	11.016	185.418
29.51 <i>Fabbricazione di macchine per la metallurgia (compresi parti e accessori, installazione, manutenzione e riparazione)</i>	473	231	-	525	9.373	237	1.075	-	-	525	9.373
29.52 <i>Fabbricazione di macchine da miniera, cava e cantiere (compresi parti e accessori, installazione, manutenzione e riparazione)</i>	829	339	-	948	21.659	355	2.080	-	-	948	21.659
29.53 <i>Fabbricazione di macchine per la lavorazione di prodotti alimentari, bevande e tabacco (compresi parti e accessori, installazione, manutenzione e riparazione)</i>	1.541	761	-	1.675	22.912	791	3.593	-	-	1.675	22.912
29.54 <i>Fabbricazione di macchine per le industrie tessili, dell'abbigliamento e del cuoio</i>	2.487	1.345	-	2.694	36.011	1.390	5.045	-	-	2.694	36.011
29.54.1 <i>Costruzione e installazione di macchine tessili; di macchine e di impianti per il trattamento ausiliario dei tessili; di macchine per cucire e per maglieria (compresi parti e accessori, manutenzione e riparazione)</i>	1.591	909	-	1.710	26.017	937	3.133	-	-	1.710	26.017
29.54.2 <i>Costruzione e installazione di macchine e apparecchi per l'industria delle pelli, del cuoio e delle calzature (compresi parti e accessori, manutenzione e riparazione)</i>	559	289	-	587	6.087	292	1.306	-	-	587	6.087
29.54.3 <i>Costruzione di apparecchiature igienico-sanitarie e di macchine per lavanderie e stirerie (compresi parti e accessori, installazione, manutenzione e riparazione)</i>	337	147	-	397	3.907	161	606	-	-	397	3.907
29.55 <i>Fabbricazione di macchine per l'industria della carta e del cartone (compresi parti e accessori, installazione, manutenzione e riparazione)</i>	293	90	-	344	9.113	92	438	-	-	344	9.113
29.56 <i>Fabbricazione di altre macchine per impieghi speciali n.c.a.</i>	4.350	2.174	-	4.830	86.350	2.239	11.949	-	-	4.830	86.350
29.56.1 <i>Fabbricazione e installazione di macchine e apparecchi per le industrie chimiche, petrolchimiche e petrolifere (compresi parti e accessori, manutenzione e riparazione)</i>	444	111	-	582	18.202	117	678	-	-	582	18.202
29.56.2 <i>Fabbricazione e installazione di macchine automatiche per la dosatura, la confezione e per l'imballaggio (compresi parti e accessori, manutenzione e riparazione)</i>	666	240	-	740	16.567	248	1.438	-	-	740	16.567
29.56.3 <i>Fabbricazione e installazione di macchine per la lavorazione delle materie plastiche e della gomma e di altre macchine per impieghi speciali n.c.a. (compresi parti e accessori, manutenzione e riparazione)</i>	2.529	1.503	-	2.720	32.540	1.548	8.027	-	-	2.720	32.540



**Tavola 2.1 segue - Imprese, istituzioni, unità locali e addetti per sezione, sottosezione, divisione, gruppo, classe, categoria di attività economica e classe di addetti**

ATTIVITÀ ECONOMICHE CLASSI DI ADDETTI	UNITÀ LOCALI										
	IMPRESE		Istituzioni	DELLE IMPRESE				DELLE ISTITUZIONI		TOTALE	
	Totale	Di cui artigiane		TOTALE		DI CUI ARTIGIANE		N.	Addetti	N.	Addetti
				N.	Addetti	N.	Addetti				
29.56.4 <i>Fabbricazione e installazione di macchine per la lavorazione del legno e materie similari (compresi parti e accessori, manutenzione e riparazione)</i>	605	297	-	657	12.678	302	1.671	-	-	657	12.678
29.56.5 <i>Fabbricazione di robot industriali per usi molteplici (compresi parti e accessori, installazione, manutenzione e riparazione)</i>	106	23	-	131	6.363	24	135	-	-	131	6.363
29.6 <i>Fabbricazione di armi, sistemi d'arma e munizioni</i>	127	72	-	150	9.734	74	438	6	1.995	156	11.729
29.7 <i>Fabbricazione di apparecchi per uso domestico n.c.a.</i>	902	393	-	1.051	49.605	416	2.225	-	-	1.051	49.605
29.71 <i>Fabbricazione di elettrodomestici (esclusa riparazione)</i>	755	298	-	887	47.214	313	1.824	-	-	887	47.214
29.72 <i>Fabbricazione di apparecchi ad uso domestico non elettrici (esclusa riparazione)</i>	147	95	-	164	2.391	103	401	-	-	164	2.391
<b>DL</b> <b>Fabbricazione di macchine elettriche e di apparecchiature elettriche ed ottiche</b>	<b>49.242</b>	<b>31.543</b>	<b>-</b>	<b>53.639</b>	<b>489.962</b>	<b>32.510</b>	<b>94.507</b>	<b>3</b>	<b>1.087</b>	<b>53.642</b>	<b>491.049</b>
30 <b>FABBRICAZIONE DI MACCHINE PER UFFICIO, DI ELABORATORI E SISTEMI INFORMATICI</b>	250	23	-	385	25.565	26	210	-	-	385	25.565
30.0 <i>Fabbricazione di macchine per ufficio, di elaboratori e sistemi informatici</i>	250	23	-	385	25.565	26	210	-	-	385	25.565
30.01 <i>Fabbricazione di macchine per ufficio (esclusa riparazione)</i>	103	10	-	163	7.018	11	105	-	-	163	7.018
30.02 <i>Fabbricazione di elaboratori, sistemi e di altre apparecchiature per l'informatica (esclusa riparazione)</i>	147	13	-	222	18.547	15	105	-	-	222	18.547
31 <b>FABBRICAZIONE DI MACCHINE ED APPARECCHI ELETTRICI N.C.A.</b>	15.003	9.036	-	16.529	207.799	9.385	39.793	-	-	16.529	207.799
31.1 <i>Fabbricazione di motori, generatori e trasformatori elettrici</i>	2.793	1.697	-	3.036	43.742	1.764	9.858	-	-	3.036	43.742
31.10.1 <i>Fabbricazione di motori, generatori e trasformatori elettrici</i>	2.231	1.325	-	2.420	38.132	1.375	7.727	-	-	2.420	38.132
31.10.2 <i>Lavori di impianto tecnico di motori, generatori e trasformatori elettrici</i>	562	372	-	616	5.610	389	2.131	-	-	616	5.610
31.2 <i>Fabbricazione di apparecchiature per la distribuzione e il controllo dell'elettricità</i>	2.093	1.121	-	2.375	38.073	1.175	5.737	-	-	2.375	38.073
31.20.1 <i>Fabbricazione di apparecchiature per la distribuzione e il controllo dell'elettricità</i>	1.580	900	-	1.791	30.917	947	4.368	-	-	1.791	30.917
31.20.2 <i>Installazione di apparecchiature di protezione, di manovra e controllo</i>	513	221	-	584	7.156	228	1.369	-	-	584	7.156
31.3 <i>Fabbricazione di fili e cavi isolati</i>	282	79	-	359	17.710	85	685	-	-	359	17.710
31.4 <i>Fabbricazione di accumulatori, pile e batterie di pile</i>	74	-	-	91	4.880	-	-	-	-	91	4.880
31.5 <i>Fabbricazione di apparecchi di illuminazione e di lampade elettriche</i>	2.767	1.859	-	3.002	22.635	1.954	7.327	-	-	3.002	22.635
31.6 <i>Fabbricazione di altri apparecchi elettrici n.c.a.</i>	6.994	4.280	-	7.666	80.759	4.407	16.186	-	-	7.666	80.759
31.61 <i>Fabbricazione di apparecchi elettrici per motori e veicoli, n.c.a.</i>	675	377	-	737	21.524	383	1.969	-	-	737	21.524
31.62 <i>Fabbricazione di altri apparecchi elettrici n.c.a.</i>	6.319	3.903	-	6.929	59.235	4.024	14.217	-	-	6.929	59.235
31.62.1 <i>Fabbricazione di altri apparecchi elettrici n.c.a. (comprese parti staccate e accessori)</i>	2.346	1.214	-	2.536	26.659	1.251	6.089	-	-	2.536	26.659

**Tavola 2.1 segue - Imprese, Istituzioni, unità locali e addetti per sezione, sottosezione, divisione, gruppo, classe, categoria di attività economica e classe di addetti**

ATTIVITÀ ECONOMICHE CLASSI DI ADDETTI	UNITÀ LOCALI										
	IMPRESE		Istituzioni	DELLE IMPRESE				DELLE ISTITUZIONI		TOTALE	
				TOTALE		DI CUI ARTIGIANE		N.	Addetti	N.	Addetti
	Totale	Di cui arti- giane	N.	Addetti	N.	Addetti	N.				
31.62.2 <i>Lavori di impianto tecnico: montaggio e riparazione di impianti di apparecchiature elettriche ed elettroniche effettuato da parte di ditte non costruttrici (escluse le installazioni elettriche per l'edilizia)</i>	3.973	2.689	-	4.393	32.576	2.773	8.128	-	-	4.393	32.576
32 FABBRICAZIONE DI APPARECCHI DI RADIOTELEVISIVI E DI APPARECCHIATURE PER LE COMUNICAZIONI	9.596	6.226	-	10.494	138.834	6.385	16.802	3	1.087	10.497	139.921
32.1 <i>Fabbricazione di tubi e valvole elettronici e di altri componenti elettronici</i>	1.968	1.004	-	2.140	41.009	1.029	5.136	-	-	2.140	41.009
32.2 <i>Fabbricazione di apparecchi trasmettenti per la radio diffusione e la televisione e di apparecchi per la telefonia e telegrafia su filo</i>	7.345	5.113	-	8.021	87.507	5.243	11.077	3	1.087	8.024	88.594
32.20.1 <i>Fabbricazione o montaggio di apparecchi trasmettenti radiotelevisivi, comprese le telecamere e apparecchi elettroacustici, parti e pezzi staccati</i>	696	386	-	746	8.101	393	1.747	-	-	746	8.101
32.20.2 <i>Fabbricazione di apparecchi elettrici ed elettronici per telecomunicazione, compreso il montaggio da parte delle imprese costruttrici</i>	477	86	-	882	66.657	100	828	3	1.087	885	67.744
32.20.3 <i>Riparazione di apparecchi elettrici ed elettronici, impianti radiotelevisivi e di amplificazione sonora</i>	6.172	4.641	-	6.393	12.749	4.750	8.502	-	-	6.393	12.749
32.3 <i>Fabbricazione di apparecchi riceventi per la radiodiffusione e la televisione, di apparecchi per la registrazione e la riproduzione del suono o dell'immagine e di prodotti connessi</i>	283	109	-	333	10.318	113	589	-	-	333	10.318
33 FABBRICAZIONE DI APPARECCHI MEDICALI, DI APPARECCHI DI PRECISIONE, DI STRUMENTI OTTICI E DI OROLOGI	24.393	16.258	-	26.231	117.764	16.714	37.702	-	-	26.231	117.764
33.1 <i>Fabbricazione di apparecchi medicali e chirurgici e di apparecchi ortopedici</i>	19.168	13.492	-	20.392	56.810	13.804	27.647	-	-	20.392	56.810
33.10.1 <i>Fabbricazione di apparecchi elettromedicali (comprese parti staccate e accessori)</i>	523	175	-	620	10.171	183	663	-	-	620	10.171
33.10.2 <i>Fabbricazione di apparecchi medicali per diagnosi; di materiale medico-chirurgico e veterinario; di apparecchi e strumenti per odontoiatria (comprese parti staccate e accessori)</i>	1.210	500	-	1.422	8.579	518	1.587	-	-	1.422	8.579
33.10.3 <i>Fabbricazione di protesi dentarie</i>	16.808	12.446	-	17.548	34.503	12.680	23.874	-	-	17.548	34.503
33.10.4 <i>Fabbricazione di protesi ortopediche, altre protesi ed ausili</i>	627	371	-	802	3.557	423	1.523	-	-	802	3.557
33.2 <i>Fabbricazione di strumenti e apparecchi di misurazione, controllo, prova, navigazione e simili, escluse le apparecchiature di controllo dei processi industriali</i>	1.813	764	-	2.093	25.570	787	3.068	-	-	2.093	25.570
33.20.1 <i>Costruzione di apparecchi di misura elettrici ed elettronici (comprese parti staccate e accessori)</i>	659	254	-	751	11.140	257	1.132	-	-	751	11.140
33.20.2 <i>Costruzione di contatori per gas, acqua ed altri liquidi, di apparecchi di misura, controllo e regolazione (comprese parti staccate e accessori)</i>	322	100	-	372	6.340	104	561	-	-	372	6.340

**Tavola 2.1 segue - Imprese, istituzioni, unità locali e addetti per sezione, sottosezione, divisione, gruppo, classe, categoria di attività economica e classe di addetti**

ATTIVITÀ ECONOMICHE CLASSI DI ADDETTI	UNITÀ LOCALI										
	IMPRESE		Istituzioni	DELLE IMPRESE				DELLE ISTITUZIONI		TOTALE	
	Totale	Di cui artigiane		TOTALE		DI CUI ARTIGIANE		N.	Addetti	N.	Addetti
				N.	Addetti	N.	Addetti				
33.20.3 <i>Costruzione di strumenti per navigazione, idrologia, geofisica e meteorologia</i>	80	32	-	100	1.030	36	89	-	-	100	1.030
33.20.4 <i>Costruzione di strumenti per disegno e calcolo; di strumenti di misura dimensionale di precisione; di bilance analitiche di precisione; di apparecchi per laboratorio e di materiale didattico; costruzione di altri apparecchi e strumenti di precisione (comprese parti staccate e accessori)</i>	400	168	-	454	5.802	173	767	-	-	454	5.802
33.20.5 <i>Riparazione di strumenti scientifici e di precisione (esclusi quelli ottici)</i>	352	210	-	416	1.258	217	519	-	-	416	1.258
33.3 <i>Fabbricazione di apparecchiature per il controllo dei processi industriali</i>	544	175	-	578	11.381	178	931	-	-	578	11.381
33.4 <i>Fabbricazione di strumenti ottici e di attrezzature fotografiche</i>	2.734	1.753	-	3.020	21.916	1.869	5.689	-	-	3.020	21.916
33.40.1 <i>Fabbricazione di armature per occhiali di qualsiasi tipo; montatura in serie di occhiali comuni</i>	1.031	742	-	1.088	12.793	759	3.196	-	-	1.088	12.793
33.40.2 <i>Confezionamento ed apprestamento di occhiali da vista e lenti a contatto</i>	1.251	770	-	1.423	3.666	851	1.715	-	-	1.423	3.666
33.40.3 <i>Fabbricazione di elementi ottici, compresa la fabbricazione di fibre ottiche non individualmente inguainate</i>	71	28	-	86	617	34	117	-	-	86	617
33.40.4 <i>Fabbricazione di lenti e strumenti ottici di precisione</i>	88	33	-	106	2.900	38	213	-	-	106	2.900
33.40.5 <i>Fabbricazione di apparecchiature fotografiche e cinematografiche</i>	82	37	-	93	1.476	37	153	-	-	93	1.476
33.40.6 <i>Riparazione di strumenti ottici e fotocinematografici</i>	211	143	-	224	464	150	295	-	-	224	464
33.5 <i>Fabbricazione di orologi</i>	134	74	-	148	2.087	76	367	-	-	148	2.087
<b>DM</b> <b>Fabbricazione di mezzi di trasporto</b>	<b>5.414</b>	<b>2.487</b>	-	<b>6.455</b>	<b>350.165</b>	<b>2.620</b>	<b>12.070</b>	<b>6</b>	<b>8.318</b>	<b>6.461</b>	<b>358.483</b>
<b>34</b> <b>FABBRICAZIONE DI AUTOVEICOLI, RIMORCHI E SEMIRIMORCHI</b>	<b>1.928</b>	<b>623</b>	-	<b>2.311</b>	<b>214.049</b>	<b>654</b>	<b>4.397</b>	<b>1</b>	<b>490</b>	<b>2.312</b>	<b>214.539</b>
34.1 <i>Fabbricazione di autoveicoli</i>	41	-	-	100	123.865	-	-	-	-	100	123.865
34.2 <i>Fabbricazione di carrozzerie per autoveicoli; fabbricazione di rimorchi e semirimorchi</i>	439	101	-	502	19.210	108	1.146	-	-	502	19.210
34.3 <i>Fabbricazione di parti ed accessori per autoveicoli e per loro motori</i>	1.448	522	-	1.709	70.974	546	3.251	1	490	1.710	71.464
<b>35</b> <b>FABBRICAZIONE DI ALTRI MEZZI DI TRASPORTO</b>	<b>3.486</b>	<b>1.864</b>	-	<b>4.144</b>	<b>136.116</b>	<b>1.966</b>	<b>7.673</b>	<b>5</b>	<b>7.828</b>	<b>4.149</b>	<b>143.944</b>
<b>35.1</b> <b>Industria cantieristica: costruzioni navali e riparazioni di navi e imbarcazioni</b>	<b>2.139</b>	<b>1.122</b>	-	<b>2.450</b>	<b>37.146</b>	<b>1.188</b>	<b>3.988</b>	<b>5</b>	<b>7.828</b>	<b>2.455</b>	<b>44.974</b>
35.11 <i>Costruzioni navali e riparazioni di navi</i>	526	175	-	667	27.702	190	1.022	5	7.828	672	35.530
35.11.1 <i>Cantieri navali per costruzioni metalliche</i>	74	8	-	121	16.286	11	81	5	7.828	126	24.114
35.11.2 <i>Cantieri navali per costruzioni non metalliche</i>	99	45	-	118	1.460	47	317	-	-	118	1.460
35.11.3 <i>Cantieri di riparazioni navali</i>	340	120	-	412	9.784	130	614	-	-	412	9.784
35.11.4 <i>Cantieri di demolizioni navali</i>	13	2	-	16	172	2	10	-	-	16	172
35.12 <i>Costruzione e riparazione di imbarcazioni da diporto e sportive</i>	1.613	947	-	1.783	9.444	998	2.966	-	-	1.783	9.444

**Tavola 2.1 segue - Imprese, istituzioni, unità locali e addetti per sezione, sottosezione, divisione, gruppo, classe, categoria di attività economica e classe di addetti**

ATTIVITÀ ECONOMICHE CLASSI DI ADDETTI		UNITÀ LOCALI											
		IMPRESE		DELLE IMPRESE						DELLE ISTITUZIONI		TOTALE	
				Istituzioni	TOTALE		DI CUI ARTIGIANE						
		Totale	Di cui artigiane		N.	Addetti	N.	Addetti	N.	Addetti	N.	Addetti	
35.2	Costruzione di locomotive, anche da manovra, e di materiale rotabile ferro-tranviario	72	3	-	211	31.856	4	25	-	-	211	31.856	
35.20.1	Costruzione di materiale rotabile ferroviario	42	-	-	75	10.611	-	-	-	-	75	10.611	
35.20.2	Costruzione di materiale rotabile tranviario, filoviario e per metropolitane	2	-	-	6	1.374	-	-	-	-	6	1.374	
35.20.3	Riparazione di materiale rotabile ferroviario	26	2	-	128	19.862	3	18	-	-	128	19.862	
35.20.4	Riparazione di materiale rotabile tranviario, filoviario e per metropolitane	2	1	-	2	9	1	7	-	-	2	9	
35.3	Costruzione di aeromobili e di veicoli spaziali	67	-	-	159	44.946	-	-	-	-	159	44.946	
35.4	Fabbricazione di motocicli e biciclette	1.100	681	-	1.208	21.205	714	3.402	-	-	1.208	21.205	
35.41	Fabbricazione di motocicli	295	132	-	325	13.979	132	835	-	-	325	13.979	
35.41.1	Costruzione e montaggio di motocicli e motoveicoli	98	43	-	113	9.261	43	328	-	-	113	9.261	
35.41.2	Costruzione di accessori e pezzi staccati per motocicli, ciclomotori e per loro motori	197	89	-	212	4.718	89	507	-	-	212	4.718	
35.42	Fabbricazione di biciclette	783	539	-	857	7.005	568	2.504	-	-	857	7.005	
35.42.1	Costruzione e montaggio di biciclette	493	359	-	550	3.666	385	1.601	-	-	550	3.666	
35.42.2	Costruzione di accessori e pezzi staccati di biciclette	290	180	-	307	3.339	183	903	-	-	307	3.339	
35.43	Fabbricazione di veicoli per invalidi	22	10	-	26	221	14	63	-	-	26	221	
35.5	Fabbricazione di altri mezzi di trasporto n.c.a.	108	58	-	116	963	60	258	-	-	116	963	
35.50.1	Fabbricazione di veicoli speciali e altro materiale da trasporto a trazione manuale o animale	78	41	-	84	670	42	193	-	-	84	670	
35.50.2	Costruzione e riparazione di veicoli in legno e di parti in legno di autoveicoli	30	17	-	32	293	18	65	-	-	32	293	
<b>DN</b>	<b>Altre industrie manifatturiere</b>	<b>54.466</b>	<b>41.173</b>	-	<b>57.719</b>	<b>314.610</b>	<b>42.706</b>	<b>140.229</b>	-	-	<b>57.719</b>	<b>314.610</b>	
36	FABBRICAZIONE DI MOBILI; ALTRE INDUSTRIE MANIFATTURIERE	53.120	40.572	-	56.254	309.098	42.069	138.393	-	-	56.254	309.098	
36.1	Fabbricazione di mobili	36.634	28.464	-	38.885	218.523	29.599	96.572	-	-	38.885	218.523	
36.11	Fabbricazione di sedie e sedili	12.915	10.025	-	13.585	71.640	10.356	31.587	-	-	13.585	71.640	
36.11.1	Fabbricazione di sedie e sedili, inclusi quelli per aeromobili, autoveicoli, navi e treni	2.426	1.403	-	2.611	36.735	1.453	9.687	-	-	2.611	36.735	
36.11.2	Fabbricazione di poltrone e divani	10.489	8.622	-	10.974	34.905	8.903	21.900	-	-	10.974	34.905	
36.12	Fabbricazione di mobili per uffici e negozi	2.158	1.148	-	2.427	29.713	1.205	6.488	-	-	2.427	29.713	
36.12.1	Fabbricazione di mobili metallici	945	497	-	1.080	14.043	521	2.828	-	-	1.080	14.043	
36.12.2	Fabbricazione di mobili non metallici per uffici, negozi, ecc.	1.213	651	-	1.347	15.670	684	3.660	-	-	1.347	15.670	
36.13	Fabbricazione di mobili per cucina	947	550	-	1.042	12.376	588	2.741	-	-	1.042	12.376	
36.14	Fabbricazione di altri mobili	19.158	15.591	-	20.236	98.375	16.213	52.444	-	-	20.236	98.375	
36.14.1	Fabbricazione di altri mobili in legno	18.636	15.177	-	19.678	96.283	15.772	51.232	-	-	19.678	96.283	
36.14.2	Fabbricazione di mobili in giunco, vimini ed altro materiale simile	522	414	-	558	2.092	441	1.212	-	-	558	2.092	
36.15	Fabbricazione di materassi	1.456	1.150	-	1.595	6.419	1.237	3.312	-	-	1.595	6.419	
36.2	Gioielleria e oreficeria	9.641	7.392	-	10.032	47.550	7.561	26.520	-	-	10.032	47.550	
36.21	Coniazione di monete e medaglie	370	234	-	400	5.010	244	2.126	-	-	400	5.010	

**Tavola 2.1 segue - Imprese, istituzioni, unità locali e addetti per sezione, sottosezione, divisione, gruppo, classe, categoria di attività economica e classe di addetti**

ATTIVITÀ ECONOMICHE CLASSI DI ADDETTI	UNITÀ LOCALI											
	IMPRESE		Istituzioni	DELLE IMPRESE				DELLE ISTITUZIONI		TOTALE		
	Totale	Di cui artigiane		TOTALE		DI CUI ARTIGIANE		N.	Addetti	N.	Addetti	
				N.	Addetti	N.	Addetti					
36.22	Fabbricazione di oggetti di gioielleria e articoli annessi n.c.a.	9.271	7.158	-	9.632	42.540	7.317	24.394	-	-	9.632	42.540
36.22.1	Fabbricazione di oggetti di gioielleria ed oreficeria di metalli preziosi o rivestiti di metalli preziosi	8.788	6.778	-	9.134	41.070	6.932	23.471	-	-	9.134	41.070
36.22.2	Lavorazione di pietre preziose e semipreziose per gioielleria e uso industriale	483	380	-	498	1.470	385	923	-	-	498	1.470
36.3	Fabbricazione di strumenti musicali	624	457	-	660	3.279	474	1.196	-	-	660	3.279
36.4	Fabbricazione di articoli sportivi	595	333	-	647	4.095	350	1.277	-	-	647	4.095
36.5	Fabbricazione di giochi e giocattoli	1.088	678	-	1.167	8.472	699	2.664	-	-	1.167	8.472
36.50.1	Fabbricazione di giochi, compresi i videogiochi	455	246	-	501	2.390	257	846	-	-	501	2.390
36.50.2	Fabbricazione di giocattoli, compresi i tricicli e gli strumenti musicali giocattolo	633	432	-	666	6.082	442	1.818	-	-	666	6.082
36.6	Altre industrie manifatturiere n.c.a.	4.538	3.248	-	4.863	27.179	3.386	10.164	-	-	4.863	27.179
36.61	Fabbricazione di oggetti di bigiotteria	1.307	1.019	-	1.358	3.762	1.056	2.532	-	-	1.358	3.762
36.62	Fabbricazione di scope e spazzole	475	360	-	488	3.713	363	1.291	-	-	488	3.713
36.63	Altre industrie manifatturiere n.c.a.	2.756	1.869	-	3.017	19.704	1.967	6.341	-	-	3.017	19.704
36.63.1	Fabbricazione di carrozzine e passeggini per l'infanzia	61	35	-	71	1.974	37	306	-	-	71	1.974
36.63.2	Fabbricazione di linoleum ed altri rivestimenti rigidi per pavimenti	7	1	-	13	138	3	10	-	-	13	138
36.63.3	Fabbricazione di ombrelli, bottoni, chiusure lampo, parrucche e lavorazioni affini	625	435	-	678	4.954	452	1.619	-	-	678	4.954
36.63.4	Fabbricazione di giostre, altalene e altre attrezzature meccaniche per luna-parks	75	35	-	80	835	40	211	-	-	80	835
36.63.5	Fabbricazione e applicazione di elementi sagomati in materiale vario per l'isolamento e la coibentazione termoacustica in ambiente industriale	119	43	-	165	1.864	48	211	-	-	165	1.864
36.63.6	Fabbricazione di oggetti di cancelleria e di altri articoli n.c.a.	1.869	1.320	-	2.010	9.939	1.387	3.984	-	-	2.010	9.939
37	RECUPERO E PREPARAZIONE PER IL RICICLAGGIO	1.346	601	-	1.465	5.512	637	1.836	-	-	1.465	5.512
37.1	Recupero e preparazione per il riciclaggio di cascami e rottami metallici	816	393	-	873	2.405	411	950	-	-	873	2.405
37.2	Recupero e preparazione per il riciclaggio di cascami e rottami non metallici	530	208	-	592	3.107	226	886	-	-	592	3.107
37.20.1	Recupero e preparazione per il riciclaggio di materiale plastico per la produzione di materie prime plastiche, resine sintetiche	237	123	-	256	1.388	131	555	-	-	256	1.388
37.20.2	Recupero e preparazione per il riciclaggio dei rifiuti solidi urbani, industriali e biomasse	293	85	-	336	1.719	95	331	-	-	336	1.719
E	PRODUZIONE E DISTRIBUZIONE DI ENERGIA ELETTRICA, GAS E ACQUA	1.273	-	247	5.954	170.206	22	34	928	6.610	6.882	176.816
40	PRODUZIONE DI ENERGIA ELETTRICA, DI GAS, DI VAPORE E ACQUA CALDA	694	-	8	4.578	154.452	11	17	69	373	4.647	154.825
40.1	Produzione e distribuzione di energia elettrica	292	-	1	2.930	126.334	4	6	33	105	2.963	126.439

**Tavola 2.1 segue - Imprese, istituzioni, unità locali e addetti per sezione, sottosezione, divisione, gruppo, classe, categoria di attività economica e classe di addetti**

ATTIVITÀ ECONOMICHE CLASSI DI ADDETTI		UNITÀ LOCALI										
		IMPRESE		DELLE IMPRESE				DELLE ISTITUZIONI		TOTALE		
				Istituzioni	TOTALE		DI CUI ARTIGIANE		N.			Addetti
		Totale	Di cui artigiane		N.	Addetti	N.	Addetti		N.	Addetti	
40.2	Produzione di gas; distribuzione di combustibili gassosi mediante condotta	394	-	7	1.622	27.934	7	11	36	268	1.658	28.202
40.20.1	Distribuzione di gas naturali (metano)	360	-	7	1.528	27.006	5	7	36	268	1.564	27.274
40.20.2	Produzione e distribuzione di gas manifatturati	34	-	-	94	928	2	4	-	-	94	928
40.3	Produzione e distribuzione di vapore ed acqua calda	8	-	-	26	184	-	-	-	-	26	184
41	RACCOLTA, DEPURAZIONE E DISTRIBUZIONE D'ACQUA	579	-	239	1.376	15.754	11	17	859	6.237	2.235	21.991
41.0	Raccolta, depurazione e distribuzione d'acqua	579	-	239	1.376	15.754	11	17	859	6.237	2.235	21.991
41.00.1	Captazione, adduzione, depurazione e distribuzione di acqua potabile	388	-	160	1.126	14.187	10	16	723	4.866	1.849	19.053
41.00.2	Captazione, adduzione, depurazione e distribuzione di acqua non potabile	191	-	79	250	1.567	1	1	136	1.371	386	2.938
<b>F</b>	<b>COSTRUZIONI</b>	<b>332.995</b>	<b>245.433</b>	<b>2</b>	<b>388.018</b>	<b>1.332.233</b>	<b>268.338</b>	<b>618.622</b>	<b>60</b>	<b>863</b>	<b>388.078</b>	<b>1.333.096</b>
45	COSTRUZIONI	332.995	245.433	2	388.018	1.332.233	268.338	618.622	60	863	388.078	1.333.096
45.1	Preparazione del cantiere edile	9.158	6.791	1	10.267	32.388	7.195	15.947	1	1	10.268	32.389
45.11	Demolizione di edifici e sistemazione del terreno	8.093	6.198	1	8.769	22.676	6.538	13.974	1	1	8.770	22.677
45.12	Trivellazioni e perforazioni	1.065	593	-	1.498	9.712	657	1.973	-	-	1.498	9.712
45.2	Costruzione completa o parziale di edifici; genio civile	157.248	101.307	1	204.154	850.926	120.245	310.035	59	862	204.213	851.788
45.21	Lavori generali di costruzione di edifici e lavori di ingegneria civile	143.684	92.845	1	185.322	733.023	110.677	281.662	14	99	185.336	733.122
45.22	Posa in opera di coperture e costruzione di ossature di tetti di edifici	3.326	2.670	-	3.573	10.009	2.800	6.563	-	-	3.573	10.009
45.23	Costruzione di autostrade, strade, campi di aviazione e impianti sportivi	4.213	1.785	-	7.438	67.139	2.402	11.365	28	553	7.466	67.692
45.24	Costruzione di opere idrauliche	496	158	-	1.107	8.500	207	967	17	210	1.124	8.710
45.25	Altri lavori speciali di costruzione	5.529	3.849	-	6.714	32.255	4.159	9.478	-	-	6.714	32.255
45.3	Installazione dei servizi in un fabbricato	76.344	60.703	-	80.491	289.018	62.435	168.258	-	-	80.491	289.018
45.31	Installazione di impianti elettrici	32.192	24.892	-	34.245	142.564	25.623	76.701	-	-	34.245	142.564
45.32	Lavori di isolamento	2.095	1.430	-	2.382	16.118	1.525	6.751	-	-	2.382	16.118
45.33	Installazione di impianti idraulico-sanitari	39.271	32.767	-	40.770	112.209	33.617	80.097	-	-	40.770	112.209
45.34	Altri lavori di installazione	2.786	1.614	-	3.094	18.127	1.670	4.709	-	-	3.094	18.127
45.4	Lavori di completamento degli edifici	89.882	76.396	-	92.700	158.546	78.214	123.709	-	-	92.700	158.546
45.41	Intonacatura	9.952	8.642	-	10.330	19.814	8.890	15.649	-	-	10.330	19.814
45.42	Posa in opera di infissi in legno o in metallo	4.512	3.520	-	4.719	9.449	3.625	6.548	-	-	4.719	9.449
45.43	Rivestimento di pavimenti e di muri	19.338	17.040	-	19.688	30.763	17.301	25.632	-	-	19.688	30.763
45.44	Tinteggiatura e posa in opera di vetrate	28.612	24.998	-	29.142	49.169	25.364	41.096	-	-	29.142	49.169
45.45	Altri lavori di completamento degli edifici	27.468	22.196	-	28.821	49.351	23.034	34.784	-	-	28.821	49.351
45.45.1	Attività non specializzate di lavori edili	22.542	18.349	-	23.469	37.785	18.950	27.551	-	-	23.469	37.785
45.45.2	Altri lavori di completamento di edifici	4.926	3.847	-	5.352	11.566	4.084	7.233	-	-	5.352	11.566
45.5	Noleggio di macchine e attrezzature per la costruzione o la demolizione, con manovratore	363	236	-	406	1.355	249	673	-	-	406	1.355

**Tavola 2.1 segue - Imprese, istituzioni, unità locali e addetti per sezione, sottosezione, divisione, gruppo, classe, categoria di attività economica e classe di addetti**

ATTIVITÀ ECONOMICHE CLASSI DI ADDETTI		UNITÀ LOCALI										
		IMPRESE		DELLE IMPRESE				DELLE ISTITUZIONI		TOTALE		
				TOTALE	DI CUI ARTIGIANE							
		Totale	Di cui arti- giane	Istituzioni	N.	Addetti	N.	Addetti	N.	Addetti	N.	Addetti
<b>G</b>	<b>COMMERCIO ALL'INGROSSO E AL DETTAGLIO; RIPARAZIONE DI AUTOVEICOLI, MOTOCICLI E DI BENI PERSONALI E PER LA CASA</b>	<b>1.280.044</b>	<b>203.988</b>	<b>3</b>	<b>1.378.332</b>	<b>3.304.838</b>	<b>215.962</b>	<b>433.211</b>	<b>713</b>	<b>2.424</b>	<b>1.379.045</b>	<b>3.307.262</b>
50	COMMERCIO, MANUTENZIONE E RIPARAZIONE DI AUTOVEICOLI E MOTOCICLI; VENDITA AL DETTAGLIO DI CARBURANTE PER AUTOTRAZIONE	173.744	100.705	-	184.588	491.148	103.197	225.238	-	-	184.588	491.148
50.1	Commercio di autoveicoli	14.209	-	-	17.487	97.847	251	344	-	-	17.487	97.847
50.2	Manutenzione e riparazione di autoveicoli	113.464	90.620	-	116.932	268.921	92.095	206.583	-	-	116.932	268.921
50.20.1	Riparazioni meccaniche di autoveicoli	61.022	49.342	-	62.828	144.698	50.041	109.859	-	-	62.828	144.698
50.20.2	Riparazioni di carrozzerie di autoveicoli	27.722	22.800	-	28.225	74.576	23.105	61.300	-	-	28.225	74.576
50.20.3	Riparazione di impianti elettrici e di alimentazione per autoveicoli	13.312	10.599	-	13.577	24.867	10.755	20.068	-	-	13.577	24.867
50.20.4	Riparazione e sostituzione di pneumatici	7.127	5.072	-	7.614	15.602	5.293	10.403	-	-	7.614	15.602
50.20.5	Altre attività di manutenzione e di soccorso stradale	4.281	2.807	-	4.688	9.178	2.901	4.953	-	-	4.688	9.178
50.3	Commercio di parti e accessori di autoveicoli	10.592	-	-	12.065	46.018	122	185	-	-	12.065	46.018
50.4	Commercio, manutenzione e riparazione di motocicli, accessori e pezzi di ricambio	10.321	6.170	-	11.037	20.881	6.408	9.836	-	-	11.037	20.881
50.40.1	Commercio all'ingrosso e al dettaglio di motocicli e ciclomotori (compresi intermediari)	3.229	1.073	-	3.613	9.011	1.174	2.361	-	-	3.613	9.011
50.40.2	Commercio all'ingrosso e al dettaglio di pezzi di ricambio per motocicli e ciclomotori	1.107	264	-	1.222	3.187	295	594	-	-	1.222	3.187
50.40.3	Riparazioni di motocicli e ciclomotori	5.985	4.833	-	6.202	8.683	4.939	6.881	-	-	6.202	8.683
50.5	Vendita al dettaglio di carburanti per autotrazione	25.158	3.915	-	27.067	57.481	4.321	8.290	-	-	27.067	57.481
51	COMMERCIO ALL'INGROSSO E INTERMEDIARI DEL COMMERCIO, AUTOVEICOLI E MOTOCICLI ESCLUSI	235.621	9.947	-	256.922	902.672	10.955	29.346	-	-	256.922	902.672
51.1	Intermediari del commercio	106.096	-	-	108.919	169.518	140	237	-	-	108.919	169.518
51.11	Intermediari del commercio di materie prime agricole, di animali vivi, di materie prime tessili e di semi-lavorati	3.514	-	-	3.643	6.541	5	12	-	-	3.643	6.541
51.12	Intermediari del commercio di combustibili, minerali, metalli e prodotti chimici per l'industria	3.397	-	-	3.524	6.534	2	5	-	-	3.524	6.534
51.13	Intermediari del commercio di legname e materiali da costruzione	4.189	-	-	4.331	7.214	12	28	-	-	4.331	7.214
51.14	Intermediari del commercio di macchinari, impianti industriali, navi e aeromobili (comprese macchine agricole e macchine per ufficio)	6.398	-	-	6.644	13.622	15	25	-	-	6.644	13.622
51.15	Intermediari del commercio di mobili, articoli per la casa e ferramenta	8.472	-	-	8.689	12.524	20	38	-	-	8.689	12.524
51.16	Intermediari del commercio di prodotti tessili, di abbigliamento, di calzature e di articoli in cuoio (incluse le pellicce)	14.920	-	-	15.479	25.889	29	38	-	-	15.479	25.889
51.17	Intermediari del commercio di prodotti alimentari, bevande e tabacco	15.852	-	-	16.219	23.782	21	37	-	-	16.219	23.782
51.18	Intermediari del commercio specializzato di prodotti particolari n.c.a.	33.386	-	-	34.071	49.401	26	37	-	-	34.071	49.401

**Tavola 2.1 segue - Imprese, istituzioni, unità locali e addetti per sezione, sottosezione, divisione, gruppo, classe, categoria di attività economica e classe di addetti**

ATTIVITÀ ECONOMICHE CLASSI DI ADDETTI		UNITÀ LOCALI										
		IMPRESE		Istituzioni	DELLE IMPRESE				DELLE ISTITUZIONI		TOTALE	
					TOTALE		DI CUI ARTIGIANE					
		Totale	Di cui arti- giane	N.	Addetti	N.	Addetti	N.	Addetti	N.	Addetti	
51.19	Intermediari del commercio di vari prodotti senza prevalenza di alcuno	15.968	-	-	16.319	24.011	10	17	-	-	16.319	24.011
51.2	Commercio all'ingrosso di materie prime agricole e di animali vivi	11.020	441	-	12.332	35.424	498	1.042	-	-	12.332	35.424
51.21	Commercio all'ingrosso di cereali, sementi e alimenti per il bestiame (mangimi)	5.457	441	-	6.370	17.904	483	1.014	-	-	6.370	17.904
51.21.1	Commercio all'ingrosso di cereali e legumi secchi	2.311	-	-	2.562	7.383	16	23	-	-	2.562	7.383
51.21.2	Commercio all'ingrosso di sementi e alimenti per il bestiame, piante officinali, semi oleosi, oli e grassi non commestibili, patate da semina	3.146	441	-	3.808	10.521	467	991	-	-	3.808	10.521
51.22	Commercio all'ingrosso di fiori e piante	2.457	-	-	2.658	8.601	8	9	-	-	2.658	8.601
51.23	Commercio all'ingrosso di animali vivi	1.954	-	-	2.060	4.876	3	6	-	-	2.060	4.876
51.23.1	Commercio all'ingrosso di pollame, conigli, cacciagione, selvaggina e altri volatili vivi	452	-	-	487	1.702	1	1	-	-	487	1.702
51.23.2	Commercio all'ingrosso di altri animali vivi	1.502	-	-	1.573	3.174	2	5	-	-	1.573	3.174
51.24	Commercio all'ingrosso di pelli, anche per pellicceria, e cuoio	1.098	-	-	1.188	3.822	4	13	-	-	1.188	3.822
51.24.1	Commercio all'ingrosso di cuoio e di pelli gregge e lavorate (escluse le pelli per pellicceria)	832	-	-	906	2.983	2	11	-	-	906	2.983
51.24.2	Commercio all'ingrosso di pelli gregge e lavorate per pellicceria	266	-	-	282	839	2	2	-	-	282	839
51.25	Commercio all'ingrosso di tabacco grezzo	54	-	-	56	221	-	-	-	-	56	221
51.3	Commercio all'ingrosso di prodotti alimentari, bevande e tabacco	33.757	2.921	-	37.875	199.190	3.091	8.836	-	-	37.875	199.190
51.31	Commercio all'ingrosso di frutta e ortaggi	10.178	853	-	11.268	68.042	915	3.161	-	-	11.268	68.042
51.32	Commercio all'ingrosso di carni e di prodotti di salumeria	3.333	360	-	3.764	16.696	383	1.194	-	-	3.764	16.696
51.32.1	Commercio all'ingrosso di carni fresche	2.027	215	-	2.344	12.400	232	810	-	-	2.344	12.400
51.32.2	Commercio all'ingrosso di carni congelate e surgelate	199	20	-	250	1.001	21	66	-	-	250	1.001
51.32.3	Commercio all'ingrosso di prodotti di salumeria	1.107	125	-	1.170	3.295	130	318	-	-	1.170	3.295
51.33	Commercio all'ingrosso di prodotti lattiero-caseari, uova, oli e grassi commestibili	3.617	399	-	4.199	22.333	413	1.174	-	-	4.199	22.333
51.33.1	Commercio all'ingrosso di prodotti lattiero-caseari e di uova	2.914	302	-	3.443	19.521	313	856	-	-	3.443	19.521
51.33.2	Commercio all'ingrosso di oli e grassi alimentari	703	97	-	756	2.812	100	318	-	-	756	2.812
51.34	Commercio all'ingrosso di bevande alcoliche ed altre bevande	6.439	670	-	7.002	25.711	708	1.664	-	-	7.002	25.711
51.34.1	Commercio all'ingrosso di bevande alcoliche	3.725	364	-	4.087	15.035	386	890	-	-	4.087	15.035
51.34.2	Commercio all'ingrosso di altre bevande	2.714	306	-	2.915	10.676	322	774	-	-	2.915	10.676
51.35	Commercio all'ingrosso di prodotti del tabacco	485	-	-	536	4.015	1	2	-	-	536	4.015
51.36	Commercio all'ingrosso di zucchero, cioccolato e dolci	2.017	187	-	2.150	8.253	196	415	-	-	2.150	8.253
51.36.1	Commercio all'ingrosso di zucchero	159	-	-	169	719	-	-	-	-	169	719
51.36.2	Commercio all'ingrosso di cioccolato e dolci	1.858	187	-	1.981	7.534	196	415	-	-	1.981	7.534



**Tavola 2.1 segue - Imprese, istituzioni, unità locali e addetti per sezione, sottosezione, divisione, gruppo, classe, categoria di attività economica e classe di addetti**

ATTIVITÀ ECONOMICHE CLASSI DI ADDETTI		UNITÀ LOCALI										
		IMPRESE		DELLE IMPRESE								
				TOTALE		DI CUI ARTIGIANE		DELLE ISTITUZIONI		TOTALE		
		Totale	Di cui artigiane	Istituzioni	N.	Addetti	N.	Addetti	N.	Addetti	N.	Addetti
51.37	Commercio all'ingrosso di caffè, tè, cacao e spezie	613	67	-	727	2.650	71	193	-	-	727	2.650
51.37.1	Commercio all'ingrosso di caffè	515	58	-	618	2.204	62	173	-	-	618	2.204
51.37.2	Commercio all'ingrosso di tè, cacao, droghe e spezie	98	9	-	109	446	9	20	-	-	109	446
51.38	Commercio all'ingrosso non specializzato di prodotti alimentari, bevande e tabacco	2.500	56	-	2.840	21.838	66	161	-	-	2.840	21.838
51.38.1	Commercio all'ingrosso non specializzato di prodotti surgelati	959	56	-	1.090	7.776	59	149	-	-	1.090	7.776
51.38.2	Commercio all'ingrosso non specializzato di prodotti alimentari, bevande e tabacco	1.541	-	-	1.750	14.062	7	12	-	-	1.750	14.062
51.39	Commercio all'ingrosso di altri prodotti alimentari, inclusi pesci, crostacei e molluschi	4.575	329	-	5.389	29.652	338	872	-	-	5.389	29.652
51.39.1	Commercio all'ingrosso di prodotti della pesca freschi	1.196	-	-	1.421	7.276	2	8	-	-	1.421	7.276
51.39.2	Commercio all'ingrosso di prodotti della pesca congelati, surgelati, conservati, secchi	481	34	-	583	3.682	36	131	-	-	583	3.682
51.39.3	Commercio all'ingrosso di conserve alimentari e prodotti affini	314	32	-	350	2.542	34	123	-	-	350	2.542
51.39.4	Commercio all'ingrosso di altri prodotti alimentari	2.584	263	-	3.035	16.152	266	610	-	-	3.035	16.152
51.4	Commercio all'ingrosso di altri beni di consumo finale	41.168	2.349	-	47.000	221.152	2.670	6.767	-	-	47.000	221.152
51.41	Commercio all'ingrosso di prodotti tessili	3.979	317	-	4.540	19.272	362	812	-	-	4.540	19.272
51.41.1	Commercio all'ingrosso di tessuti	1.684	82	-	1.882	9.421	87	204	-	-	1.882	9.421
51.41.2	Commercio all'ingrosso di articoli di merceria, filati e passamaneria	967	60	-	1.078	4.148	60	109	-	-	1.078	4.148
51.41.3	Commercio all'ingrosso di articoli tessili per la casa (compresi tappeti, tende, stuoie, coperte e materassi)	1.218	167	-	1.457	5.324	206	478	-	-	1.457	5.324
51.41.4	Commercio all'ingrosso despecializzato di prodotti tessili	110	8	-	123	379	9	21	-	-	123	379
51.42	Commercio all'ingrosso di capi di abbigliamento e di calzature	9.089	622	-	10.414	41.073	690	1.844	-	-	10.414	41.073
51.42.1	Commercio all'ingrosso di abbigliamento e accessori	5.505	322	-	6.418	25.771	367	938	-	-	6.418	25.771
51.42.2	Commercio all'ingrosso di pellicce	323	45	-	346	1.002	46	104	-	-	346	1.002
51.42.3	Commercio all'ingrosso di camicie e biancheria, maglieria e simili	1.522	131	-	1.687	6.957	145	483	-	-	1.687	6.957
51.42.4	Commercio all'ingrosso di calzature e accessori	1.534	124	-	1.737	6.552	131	318	-	-	1.737	6.552
51.42.5	Commercio all'ingrosso despecializzato di abbigliamento e calzature	205	-	-	226	791	1	1	-	-	226	791
51.43	Commercio all'ingrosso di elettrodomestici, apparecchi radio e televisori	5.708	210	-	6.798	42.422	246	762	-	-	6.798	42.422
51.43.1	Commercio all'ingrosso di elettrodomestici	1.097	-	-	1.373	8.323	8	12	-	-	1.373	8.323
51.43.2	Commercio all'ingrosso di apparecchi radiotelevisivi	382	-	-	447	3.175	-	-	-	-	447	3.175
51.43.3	Commercio all'ingrosso di supporti audio, video, informatici (dischi, nastri e altri supporti)	592	-	-	677	3.033	-	-	-	-	677	3.033
51.43.4	Commercio all'ingrosso di materiali radioelettrici, telefonici e televisivi	882	-	-	1.098	8.298	6	8	-	-	1.098	8.298
51.43.5	Commercio all'ingrosso di articoli per illuminazione e materiale elettrico vario	1.892	148	-	2.210	14.278	164	548	-	-	2.210	14.278

**Tavola 2.1 segue - Imprese, istituzioni, unità locali e addetti per sezione, sottosezione, divisione, gruppo, classe, categoria di attività economica e classe di addetti**

ATTIVITÀ ECONOMICHE CLASSI DI ADDETTI	UNITÀ LOCALI										
	IMPRESE		Istituzioni	DELLE IMPRESE				DELLE ISTITUZIONI		TOTALE	
	Totale	Di cui artigiane		TOTALE		DI CUI ARTIGIANE		N.	Addetti	N.	Addetti
				N.	Addetti	N.	Addetti				
51.43.6 <i>Commercio all'ingrosso de- specializzato di elettrodome- stici, apparecchi radio, televisori, materiali radioe- lettrici, telefonici e televisivi, articoli per illuminazione e materiale elettrico vario</i>	863	62	-	993	5.315	68	194	-	-	993	5.315
51.44 <i>Commercio all'ingrosso di articoli di porcellana e di ve- tro, di carte da parati e pro- dotti per la pulizia</i>	3.719	236	-	4.173	17.272	274	712	-	-	4.173	17.272
51.44.1 <i>Commercio all'ingrosso di vetrerie e cristallerie</i>	377	50	-	426	2.265	57	197	-	-	426	2.265
51.44.2 <i>Commercio all'ingrosso di ceramiche e porcellane</i>	813	129	-	941	3.824	148	374	-	-	941	3.824
51.44.3 <i>Commercio all'ingrosso di carte da parati, stucchi e cornici</i>	493	57	-	546	1.782	64	132	-	-	546	1.782
51.44.4 <i>Commercio all'ingrosso di saponi, detersivi e altri pro- dotti per la pulizia</i>	1.670	-	-	1.873	8.013	4	7	-	-	1.873	8.013
51.44.5 <i>Commercio all'ingrosso de- specializzato di articoli di porcellana e di vetro, carte da parati</i>	366	-	-	387	1.388	1	2	-	-	387	1.388
51.45 <i>Commercio all'ingrosso di profumi e cosmetici</i>	1.712	-	-	1.922	7.661	6	10	-	-	1.922	7.661
51.46 <i>Commercio all'ingrosso di prodotti farmaceutici (com- presi strumenti e apparecchi sanitari)</i>	3.451	-	-	3.958	29.420	1	1	-	-	3.958	29.420
51.46.1 <i>Commercio all'ingrosso di medicinali</i>	1.156	-	-	1.362	14.406	-	-	-	-	1.362	14.406
51.46.2 <i>Commercio all'ingrosso di articoli medicali ed ortope- dici</i>	2.295	-	-	2.596	15.014	1	1	-	-	2.596	15.014
51.47 <i>Commercio all'ingrosso di altri prodotti per uso dome- stico</i>	13.510	964	-	15.195	64.032	1.091	2.626	-	-	15.195	64.032
51.47.1 <i>Commercio all'ingrosso di mobili di qualsiasi mate- riale</i>	2.234	222	-	2.578	9.931	263	684	-	-	2.578	9.931
51.47.2 <i>Commercio all'ingrosso di carta, cartone e articoli di cartoleria</i>	2.856	155	-	3.159	14.024	173	408	-	-	3.159	14.024
51.47.3 <i>Commercio all'ingrosso di libri</i>	706	-	-	871	4.074	1	2	-	-	871	4.074
51.47.4 <i>Commercio all'ingrosso di articoli per fotografia, cine- matografia, ottica e di stru- menti scientifici</i>	870	90	-	1.070	7.151	105	230	-	-	1.070	7.151
51.47.5 <i>Commercio all'ingrosso di orologi e gioielleria</i>	2.569	180	-	2.832	9.390	200	457	-	-	2.832	9.390
51.47.6 <i>Commercio all'ingrosso di giocattoli</i>	582	37	-	646	3.807	38	119	-	-	646	3.807
51.47.7 <i>Commercio all'ingrosso di articoli sportivi (comprese le biciclette)</i>	745	61	-	831	3.219	72	146	-	-	831	3.219
51.47.8 <i>Commercio all'ingrosso di pelletterie, marocchinerie e articoli da viaggio</i>	775	90	-	850	2.494	99	264	-	-	850	2.494
51.47.9 <i>Commercio all'ingrosso di vari prodotti di consumo non alimentari n.c.a.</i>	2.173	129	-	2.358	9.942	140	316	-	-	2.358	9.942
51.5 <i>Commercio all'ingrosso di prodotti intermedi non agri- coli, di rottami e cascami</i>	27.458	3.188	-	31.600	154.811	3.435	8.894	-	-	31.600	154.811
51.51 <i>Commercio all'ingrosso di combustibili solidi, liquidi, gassosi e di prodotti deri- vati</i>	3.268	326	-	4.187	25.999	356	652	-	-	4.187	25.999
51.51.1 <i>Commercio all'ingrosso di prodotti petroliferi e lubrifi- canti</i>	1.957	-	-	2.728	21.332	5	5	-	-	2.728	21.332
51.51.2 <i>Commercio all'ingrosso di combustibili solidi</i>	721	267	-	776	1.857	288	512	-	-	776	1.857
51.51.3 <i>Commercio all'ingrosso de- specializzato di combustibili solidi, liquidi, gassosi e di prodotti derivati (inclusi oli e grassi lubrificanti)</i>	590	59	-	683	2.810	63	135	-	-	683	2.810

**Tavola 2.1 segue - Imprese, istituzioni, unità locali e addetti per sezione, sottosezione, divisione, gruppo, classe, categoria di attività economica e classe di addetti**

ATTIVITÀ ECONOMICHE CLASSI DI ADDETTI		UNITÀ LOCALI										
		IMPRESE		Istituzioni	DELLE IMPRESE				DELLE ISTITUZIONI		TOTALE	
					TOTALE		DI CUI ARTIGIANE		N.	Addetti	N.	Addetti
		Totale	Di cui arti- giane	N.	Addetti	N.	Addetti	N.				
51.52	Commercio all'ingrosso di metalli e di minerali metalliferi	2.174	5	-	2.610	18.851	14	44	-	-	2.610	18.851
51.52.1	Commercio all'ingrosso di metalli ferrosi semilavorati	1.326	-	-	1.601	13.361	5	23	-	-	1.601	13.361
51.52.2	Commercio all'ingrosso di minerali metalliferi	142	5	-	163	586	5	17	-	-	163	586
51.52.3	Commercio all'ingrosso di metalli non ferrosi e prodotti semilavorati	511	-	-	639	4.170	2	1	-	-	639	4.170
51.52.4	Commercio all'ingrosso de-specializzato di metalli e di minerali metalliferi	195	-	-	207	734	2	3	-	-	207	734
51.53	Commercio all'ingrosso di legname e di materiali da costruzione, vetro piano, vernici e colori	10.244	1.243	-	11.519	47.441	1.365	4.173	-	-	11.519	47.441
51.53.1	Commercio all'ingrosso di legname, semilavorati in legno e legno artificiale	2.510	567	-	2.744	10.745	594	1.643	-	-	2.744	10.745
51.53.2	Commercio all'ingrosso di materiali da costruzione	5.862	651	-	6.594	29.002	724	2.371	-	-	6.594	29.002
51.53.3	Commercio all'ingrosso di vetro piano	94	25	-	117	679	28	106	-	-	117	679
51.53.4	Commercio all'ingrosso di vernici e colori	1.433	-	-	1.649	5.436	13	34	-	-	1.649	5.436
51.53.5	Commercio all'ingrosso de-specializzato di legname e di materiali da costruzione, vetro piano, vernici e colori	345	-	-	415	1.579	6	19	-	-	415	1.579
51.54	Commercio all'ingrosso di articoli in ferro, di apparecchi e accessori per impianti idraulici e di riscaldamento	4.789	376	-	5.550	32.876	411	1.401	-	-	5.550	32.876
51.54.1	Commercio all'ingrosso di articoli in ferro e in altri metalli (ferramenta)	2.509	143	-	2.844	17.107	156	482	-	-	2.844	17.107
51.54.2	Commercio all'ingrosso di apparecchi e accessori per impianti idraulici e di riscaldamento	1.857	178	-	2.232	13.793	198	759	-	-	2.232	13.793
51.54.3	Commercio all'ingrosso di coltelleria e posateria	93	18	-	101	364	19	45	-	-	101	364
51.54.4	Commercio all'ingrosso de-specializzato di articoli in ferro, di apparecchi e accessori per impianti idraulici e di riscaldamento, di coltelleria e posateria	330	37	-	373	1.612	38	115	-	-	373	1.612
51.55	Commercio all'ingrosso di prodotti chimici	2.547	152	-	3.020	15.002	163	306	-	-	3.020	15.002
51.56	Commercio all'ingrosso di altri prodotti intermedi	570	31	-	629	2.397	33	62	-	-	629	2.397
51.56.1	Commercio all'ingrosso di fibre tessili gregge e semilavorate	327	31	-	342	1.199	32	61	-	-	342	1.199
51.56.2	Commercio all'ingrosso di altri prodotti intermedi	243	-	-	287	1.198	1	1	-	-	287	1.198
51.57	Commercio all'ingrosso di rottami e cascami	3.866	1.055	-	4.085	12.245	1.093	2.256	-	-	4.085	12.245
51.57.1	Commercio all'ingrosso di rottami metallici	2.572	686	-	2.698	7.778	710	1.393	-	-	2.698	7.778
51.57.2	Commercio all'ingrosso di sottoprodotti della lavorazione industriale	186	-	-	202	880	1	2	-	-	202	880
51.57.3	Commercio all'ingrosso di altri materiali di recupero non metallici (vetro, carta, cartoni ecc.)	1.108	369	-	1.185	3.587	382	861	-	-	1.185	3.587
51.6	Commercio all'ingrosso di macchinari e attrezzature	14.643	1.048	-	17.410	105.703	1.117	3.558	-	-	17.410	105.703
51.61	Commercio all'ingrosso di macchine utensili per la lavorazione dei metalli e del legno	1.663	116	-	1.851	8.822	121	364	-	-	1.851	8.822
51.62	Commercio all'ingrosso di macchine per le costruzioni	798	-	-	871	4.443	1	2	-	-	871	4.443

**Tavola 2.1 segue - Imprese, istituzioni, unità locali e addetti per sezione, sottosezione, divisione, gruppo, classe, categoria di attività economica e classe di addetti**

ATTIVITÀ ECONOMICHE CLASSI DI ADDETTI		UNITÀ LOCALI										
		IMPRESE		Istituzioni	DELLE IMPRESE				DELLE ISTITUZIONI		TOTALE	
					TOTALE		DI CUI ARTIGIANE		N.	Addetti	N.	Addetti
		Totale	Di cui arti- giane	N.	Addetti	N.	Addetti	N.				
51.63	Commercio all'ingrosso di macchine per l'industria tessile, di macchine per cucire e per maglieria	659	85	-	756	3.578	89	292	-	-	756	3.578
51.64	Commercio all'ingrosso di macchine e di attrezzature per ufficio	4.118	-	-	5.112	42.227	10	23	-	-	5.112	42.227
51.64.1	Commercio all'ingrosso di macchine per scrivere e da calcolo	2.892	-	-	3.726	35.257	8	16	-	-	3.726	35.257
51.64.2	Commercio all'ingrosso di attrezzature per ufficio (esclusi i mobili)	1.226	-	-	1.386	6.970	2	7	-	-	1.386	6.970
51.65	Commercio all'ingrosso di altre macchine per l'industria, il commercio, la navigazione	5.646	523	-	6.609	36.768	550	1.675	-	-	6.699	36.768
51.66	Commercio all'ingrosso di macchine, accessori e utensili agricoli, inclusi i trattori	1.759	324	-	2.121	9.865	346	1.202	-	-	2.121	9.865
51.7	Commercio all'ingrosso di altri prodotti	1.479	-	-	1.786	16.874	4	12	-	-	1.786	16.874
52	COMMERCIO AL DETTAGLIO, ESCLUSO QUELLO DI AUTOVEICOLI E DI MOTOCICLI; RIPARAZIONE DI BENI PERSONALI E PER LA CASA	870.679	93.336	3	936.822	1.911.018	101.810	178.627	713	2.424	937.535	1.913.442
52.1	Commercio al dettaglio in esercizi non specializzati	83.859	-	-	92.586	326.206	289	510	-	-	92.586	326.206
52.11	Commercio al dettaglio in esercizi non specializzati con prevalenza di prodotti alimentari e bevande	81.912	-	-	89.734	286.538	286	507	-	-	89.734	286.538
52.11.1	Commercio al dettaglio degli ipermercati	98	-	-	199	16.399	-	-	-	-	199	16.399
52.11.2	Commercio al dettaglio dei supermercati	2.656	-	-	5.310	97.103	-	-	-	-	5.310	97.103
52.11.3	Commercio al dettaglio dei minimercati	16.010	-	-	17.667	50.411	57	121	-	-	17.667	50.411
52.11.4	Commercio al dettaglio di prodotti alimentari vari in altri esercizi	61.929	-	-	65.081	118.959	226	382	-	-	65.081	118.959
52.11.5	Commercio al dettaglio di prodotti surgelati	1.219	-	-	1.477	3.666	3	4	-	-	1.477	3.666
52.12	Commercio al dettaglio in esercizi non specializzati con prevalenza di prodotti non alimentari	1.947	-	-	2.852	39.668	3	3	-	-	2.852	39.668
52.12.1	Grandi magazzini	132	-	-	833	35.140	-	-	-	-	833	35.140
52.12.2	Altri esercizi non specializzati	1.815	-	-	2.019	4.528	3	3	-	-	2.019	4.528
52.2	Commercio al dettaglio di prodotti alimentari, bevande e tabacco in esercizi specializzati	173.243	19.340	1	184.133	338.400	21.242	42.306	2	3	184.135	338.403
52.21	Commercio al dettaglio di frutta e verdura	31.304	3.364	-	32.519	53.083	3.470	5.261	1	3	32.520	53.086
52.22	Commercio al dettaglio di carne e di prodotti a base di carne	50.600	6.388	-	53.894	93.318	6.749	11.205	-	-	53.894	93.318
52.22.1	Commercio al dettaglio di carni bovine, suine, equine, ovine e caprine	47.361	6.053	-	50.399	87.116	6.389	10.631	-	-	50.399	87.116
52.22.2	Commercio al dettaglio di carni: pollame, conigli selvaggina, cacciagione, ecc.	3.239	335	-	3.495	6.202	360	574	-	-	3.495	6.202
52.23	Commercio al dettaglio di pesci, crostacei e molluschi	6.619	584	-	7.354	13.063	617	970	-	-	7.354	13.063
52.24	Commercio al dettaglio di pane, pasticceria e dolci	15.800	6.223	-	17.694	42.958	7.247	19.394	-	-	17.694	42.958
52.24.1	Commercio al dettaglio di pane	10.078	4.146	-	11.346	27.149	4.931	13.348	-	-	11.346	27.149
52.24.2	Commercio al dettaglio di pasticceria e dolci; di confetteria	5.722	2.077	-	6.348	15.809	2.316	6.046	-	-	6.348	15.809
52.25	Commercio al dettaglio di bevande (vini, oli, birra ed altre bevande)	6.843	814	-	7.453	13.872	863	1.445	-	-	7.453	13.872

**Tavola 2.1 segue - Imprese, istituzioni, unità locali e addetti per sezione, sottosezione, divisione, gruppo, classe, categoria di attività economica e classe di addetti**

ATTIVITÀ ECONOMICHE CLASSI DI ADDETTI	UNITÀ LOCALI											
	IMPRESE		Istituzioni	DELLE IMPRESE				DELLE ISTITUZIONI				
				TOTALE		DI CUI ARTIGIANE		TOTALE				
	Totale	Di cui artigiane	N.	Addetti	N.	Addetti	N.	Addetti	N.	Addetti		
52.26	Commercio al dettaglio di prodotti del tabacco e di altri generi di monopolio	26.162	-	-	27.014	47.453	78	116	-	-	27.014	47.453
52.27	Altro commercio al dettaglio di prodotti alimentari, bevande e tabacco in esercizi specializzati	35.915	1.967	1	38.205	74.653	2.218	3.915	1	-	38.206	74.653
52.27.1	Commercio al dettaglio di latte e di prodotti lattiero-caseari	6.583	-	-	7.170	12.502	75	119	-	-	7.170	12.502
52.27.2	Drogherie, salumerie, pizzerie e simili	16.948	1.967	-	17.799	35.795	2.056	3.662	-	-	17.799	35.795
52.27.3	Commercio al dettaglio di caffè torrefatto	3.223	-	-	3.385	6.512	9	10	-	-	3.385	6.512
52.27.4	Commercio al dettaglio specializzato di altri prodotti alimentari e bevande	9.161	-	1	9.851	19.844	78	124	1	-	9.852	19.844
52.3	Commercio al dettaglio di prodotti farmaceutici, medicinali, di cosmetici e di articoli di profumeria	34.869	-	1	38.305	97.975	131	185	641	2.243	38.946	100.218
52.31	Farmacie	14.770	-	1	15.843	57.756	1	4	641	2.243	16.484	59.999
52.32	Commercio al dettaglio di articoli medicali ed ortopedici	2.870	-	-	3.323	7.217	39	59	-	-	3.323	7.217
52.33	Commercio al dettaglio di cosmetici e di articoli di profumeria	17.229	-	-	19.139	33.002	91	122	-	-	19.139	33.002
52.33.1	Erboristerie	2.939	-	-	3.204	5.210	6	9	-	-	3.204	5.210
52.33.2	Commercio al dettaglio di articoli di profumeria, saponi e prodotti per toilette e per l'igiene personale	14.290	-	-	15.935	27.792	85	113	-	-	15.935	27.792
52.4	Commercio al dettaglio di altri prodotti (esclusi quelli di seconda mano) in esercizi specializzati	400.673	44.720	1	441.621	881.738	50.098	93.174	70	178	441.691	881.916
52.41	Commercio al dettaglio di tessili	14.787	342	-	16.294	31.970	515	854	-	-	16.294	31.970
52.41.1	Commercio al dettaglio di stoffe per l'abbigliamento	5.186	-	-	5.576	10.837	24	41	-	-	5.576	10.837
52.41.2	Commercio al dettaglio di tessuti per l'arredamento e di tappeti	4.416	-	-	5.021	10.733	102	169	-	-	5.021	10.733
52.41.3	Commercio al dettaglio di biancheria da tavola e da casa	3.321	342	-	3.758	7.482	385	636	-	-	3.758	7.482
52.41.4	Commercio al dettaglio di filati per maglieria	1.864	-	-	1.939	2.918	4	8	-	-	1.939	2.918
52.42	Commercio al dettaglio di articoli d'abbigliamento	111.800	8.150	-	124.718	242.591	8.993	15.533	-	-	124.718	242.591
52.42.1	Commercio al dettaglio di confezioni per adulti	63.981	5.489	-	74.011	161.740	6.021	10.524	-	-	74.011	161.740
52.42.2	Commercio al dettaglio di confezioni per bambini e neonati	6.679	529	-	7.389	13.562	573	871	-	-	7.389	13.562
52.42.3	Commercio al dettaglio di biancheria personale, maglieria, camicie	16.887	1.512	-	18.123	29.614	1.612	2.444	-	-	18.123	29.614
52.42.4	Commercio al dettaglio di merceria, cucirini, filati, ricami	21.600	-	-	22.063	30.706	41	59	-	-	22.063	30.706
52.42.5	Commercio al dettaglio di pellicce e di pelli per pellicceria	1.895	522	-	2.322	5.589	645	1.479	-	-	2.322	5.589
52.42.6	Commercio al dettaglio di cappelli, ombrelli, guanti e cravatte	758	98	-	810	1.380	101	156	-	-	810	1.380
52.43	Commercio al dettaglio di calzature e articoli in cuoio	26.679	3.375	-	30.239	59.566	3.632	5.831	-	-	30.239	59.566
52.43.1	Commercio al dettaglio di calzature e accessori, pelami	21.852	2.759	-	24.750	48.722	2.934	4.560	-	-	24.750	48.722
52.43.2	Commercio al dettaglio di articoli di pelletteria e da viaggio	4.827	616	-	5.489	10.844	698	1.271	-	-	5.489	10.844

**Tavola 2.1 segue - Imprese, istituzioni, unità locali e addetti per sezione, sottosezione, divisione, gruppo, classe, categoria di attività economica e classe di addetti**

ATTIVITÀ ECONOMICHE CLASSI DI ADDETTI		UNITÀ LOCALI										
		IMPRESE		DELLE IMPRESE				DELLE ISTITUZIONI		TOTALE		
				TOTALE		DI CUI ARTIGIANE						
		Totale	Di cui artigiane	Istituzioni	N.	Addetti	N.	Addetti	N.	Addetti	N.	Addetti
52.44	Commercio al dettaglio di mobili e di articoli d'illuminazione	41.795	4.196	-	47.371	110.400	5.473	12.280	-	-	47.371	110.400
52.44.1	Commercio al dettaglio di mobili	19.941	3.593	-	23.885	65.934	4.613	10.834	-	-	23.885	65.934
52.44.2	Commercio al dettaglio di articoli casalinghi, di cristallerie e vasellame	13.249	-	-	14.097	25.588	83	128	-	-	14.097	25.588
52.44.3	Commercio al dettaglio di articoli per l'illuminazione e materiale elettrico vario	5.265	-	-	5.731	11.810	76	122	-	-	5.731	11.810
52.44.4	Commercio al dettaglio di articoli in legno, sughero, vimini e articoli in plastica	1.120	271	-	1.273	2.658	330	606	-	-	1.273	2.658
52.44.5	Commercio al dettaglio di articoli diversi per uso domestico	2.220	332	-	2.385	4.410	371	590	-	-	2.385	4.410
52.45	Commercio al dettaglio di elettrodomestici, di apparecchi radio e televisori	23.562	4.904	-	25.849	55.683	5.294	10.267	-	-	25.849	55.683
52.45.1	Commercio al dettaglio di elettrodomestici	14.917	3.386	-	16.361	35.693	3.646	6.997	-	-	16.361	35.693
52.45.2	Commercio al dettaglio di apparecchi radio, televisori, giradischi e registratori	3.625	931	-	4.003	9.529	1.003	2.105	-	-	4.003	9.529
52.45.3	Commercio al dettaglio di dischi e nastri	2.845	204	-	3.108	5.802	216	336	-	-	3.108	5.802
52.45.4	Commercio al dettaglio di strumenti musicali e spartiti	1.238	185	-	1.352	2.690	210	410	-	-	1.352	2.690
52.45.5	Commercio al dettaglio di macchine per cucire e per maglieria	937	198	-	1.025	1.969	219	419	-	-	1.025	1.969
52.46	Commercio al dettaglio di ferramenta, colori e vernici, vetro	38.558	6.583	-	41.405	93.199	7.161	14.752	-	-	41.405	93.199
52.46.1	Commercio al dettaglio di ferramenta (comprese caseforti), articoli per il fai da te e vetro piano	15.484	2.291	-	16.291	34.084	2.468	4.445	-	-	16.291	34.084
52.46.2	Commercio al dettaglio di pitture e vernici	4.516	653	-	4.779	8.871	711	1.230	-	-	4.779	8.871
52.46.3	Commercio al dettaglio di articoli igienico-sanitari	3.353	550	-	3.749	9.281	623	1.350	-	-	3.749	9.281
52.46.4	Commercio al dettaglio di materiali da costruzione	7.082	1.439	-	7.813	21.343	1.583	3.967	-	-	7.813	21.343
52.46.5	Commercio al dettaglio di materiali termoidraulici	1.903	608	-	2.077	5.422	661	1.464	-	-	2.077	5.422
52.46.6	Commercio al dettaglio di macchine, attrezzature e prodotti per l'agricoltura e il giardinaggio	6.220	1.042	-	6.696	14.198	1.115	2.296	-	-	6.696	14.198
52.47	Commercio al dettaglio di libri, giornali, riviste e articoli di cartoleria	37.786	199	1	40.273	72.108	315	545	43	115	40.316	72.223
52.47.1	Commercio al dettaglio di libri nuovi	3.840	199	1	4.566	12.160	214	385	37	107	4.603	12.267
52.47.2	Commercio al dettaglio di giornali, riviste e periodici	16.297	-	-	17.111	27.420	38	59	4	5	17.115	27.425
52.47.3	Commercio al dettaglio di articoli di cartoleria, di cancelleria e fornitura per ufficio	17.649	-	-	18.596	32.528	63	101	2	3	18.598	32.531
52.48	Commercio al dettaglio di altri prodotti in esercizi specializzati	105.706	16.971	-	115.472	216.221	18.715	33.112	27	63	115.499	216.284
52.48.1	Commercio al dettaglio di macchine e attrezzature per ufficio	4.184	621	-	4.765	17.800	691	2.300	-	-	4.765	17.800
52.48.2	Commercio al dettaglio di materiale per ottica, fotografia, cinematografia, strumenti di precisione	10.546	3.578	-	11.914	23.336	4.036	7.242	-	-	11.914	23.336

**Tavola 2.1 segue - Imprese, istituzioni, unità locali e addetti per sezione, sottosezione, divisione, gruppo, classe, categoria di attività economica e classe di addetti**

ATTIVITÀ ECONOMICHE CLASSI DI ADDETTI	UNITÀ LOCALI											
	DELLE IMPRESE										TOTALE	
	IMPRESE		Istituzioni	TOTALE		DI CUI ARTIGIANE		DELLE ISTITUZIONI				
	Totale	Di cui arti- giane		N.	Addetti	N.	Addetti	N.	Addetti	N.		Addetti
52.48.3	Commercio al dettaglio di orologi, articoli di gioielleria e argenteria	17.810	3.977	-	19.101	37.199	4.242	7.903	-	-	19.101	37.199
52.48.4	Commercio al dettaglio di giochi e giocattoli	5.157	355	-	5.712	10.191	399	626	-	-	5.712	10.191
52.48.5	Commercio al dettaglio di articoli sportivi, biciclette, armi e munizioni; di articoli per il tempo libero; articoli da regalo, chincaglieria e bigiotteria	27.019	3.300	-	29.496	50.407	3.667	5.725	-	-	29.496	50.407
52.48.6	Commercio al dettaglio di oggetti d'arte, di culto e di decorazione	3.914	456	-	4.293	7.273	545	845	27	63	4.320	7.336
52.48.7	Commercio al dettaglio di combustibili per uso domestico	4.282	-	-	4.612	8.124	51	59	-	-	4.612	8.124
52.48.8	Commercio al dettaglio di natanti ed accessori	961	-	-	1.098	2.968	13	35	-	-	1.098	2.968
52.48.9	Commercio al dettaglio di altri prodotti n.c.a.	31.833	4.684	-	34.481	58.923	5.071	8.377	-	-	34.481	58.923
52.5	Commercio al dettaglio di articoli di seconda mano	4.287	839	-	4.688	7.589	931	1.470	-	-	4.688	7.589
52.50.1	Commercio al dettaglio di libri usati	388	26	-	412	646	28	42	-	-	412	646
52.50.2	Commercio al dettaglio di mobili usati	2.310	435	-	2.539	3.697	505	721	-	-	2.539	3.697
52.50.3	Commercio al dettaglio di indumenti e oggetti usati	1.484	378	-	1.579	2.597	397	705	-	-	1.579	2.597
52.50.4	Casa di vendite all'asta	105	-	-	158	649	1	2	-	-	158	649
52.6	Commercio al dettaglio al di fuori dei negozi	137.104	-	-	137.482	205.164	10	14	-	-	137.482	205.164
52.61	Commercio al dettaglio per corrispondenza	387	-	-	468	4.196	1	1	-	-	468	4.196
52.62	Commercio al dettaglio ambulante (su aree pubbliche) a posteggio fisso	56.967	-	-	56.967	86.761	-	-	-	-	56.967	86.761
52.62.1	Commercio al dettaglio ambulante a posteggio fisso di alimentari e bevande	19.144	-	-	19.144	31.243	-	-	-	-	19.144	31.243
52.62.2	Commercio al dettaglio ambulante a posteggio fisso di tessuti	2.881	-	-	2.881	4.246	-	-	-	-	2.881	4.246
52.62.3	Commercio al dettaglio ambulante a posteggio fisso di articoli di abbigliamento	16.853	-	-	16.853	24.912	-	-	-	-	16.853	24.912
52.62.4	Commercio al dettaglio ambulante a posteggio fisso di calzature e pelletterie	4.630	-	-	4.630	7.198	-	-	-	-	4.630	7.198
52.62.5	Commercio al dettaglio ambulante a posteggio fisso di mobili e articoli diversi per uso domestico	2.362	-	-	2.362	3.381	-	-	-	-	2.362	3.381
52.62.6	Commercio al dettaglio ambulante a posteggio fisso di articoli di occasione sia nuovi che usati	971	-	-	971	1.287	-	-	-	-	971	1.287
52.62.7	Commercio al dettaglio ambulante a posteggio fisso di altri articoli n.c.a.	10.126	-	-	10.126	14.494	-	-	-	-	10.126	14.494
52.63	Commercio al dettaglio effettuato in altre forme al di fuori dei negozi	79.750	-	-	80.047	114.207	9	13	-	-	80.047	114.207
52.63.1	Vendita diretta di prodotti vari mediante l'intervento di un dimostratore	2.624	-	-	2.857	5.138	8	12	-	-	2.857	5.138
52.63.2	Commercio effettuato per mezzo di distributori automatici	1.026	-	-	1.090	3.499	1	1	-	-	1.090	3.499
52.63.3	Commercio al dettaglio a posteggio mobile di alimentari e bevande	21.921	-	-	21.921	31.542	-	-	-	-	21.921	31.542
52.63.4	Commercio al dettaglio a posteggio mobile di tessuti e articoli di abbigliamento	24.970	-	-	24.970	35.276	-	-	-	-	24.970	35.276
52.63.5	Altro commercio ambulante a posteggio mobile	29.209	-	-	29.209	38.752	-	-	-	-	29.209	38.752
52.7	Riparazione di beni di consumo personali e per la casa	36.644	28.437	-	38.007	53.946	29.109	40.968	-	-	38.007	53.946

**Tavola 2.1 segue - Imprese, istituzioni, unità locali e addetti per sezione, sottosezione, divisione, gruppo, classe, categoria di attività economica e classe di addetti**

ATTIVITÀ ECONOMICHE CLASSI DI ADDETTI		UNITÀ LOCALI											
		DELLE IMPRESE								DELLE ISTITUZIONI		TOTALE	
		IMPRESE		Istituzioni	TOTALE		DI CUI ARTIGIANE						
		Totale	Di cui artigiane		N.	Addetti	N.	Addetti	N.	Addetti	N.	Addetti	
52.71	Riparazione di calzature e di altri articoli in cuoio	10.120	7.407	-	10.543	11.816	7.524	8.318	-	-	10.543	11.816	
52.72	Riparazione di apparecchi elettrici per la casa	8.071	6.455	-	8.399	14.395	6.649	11.276	-	-	8.399	14.395	
52.73	Riparazione di orologi e di gioielli	3.602	2.880	-	3.689	4.953	2.936	3.932	-	-	3.689	4.953	
52.74	Riparazioni di beni di consumo n.c.a.	14.851	11.695	-	15.376	22.782	12.000	17.442	-	-	15.376	22.782	
<b>H</b>	<b>ALBERGHI E RISTORANTI</b>	<b>217.628</b>	<b>23.659</b>	<b>31</b>	<b>234.327</b>	<b>727.992</b>	<b>24.918</b>	<b>58.593</b>	<b>1.855</b>	<b>6.380</b>	<b>236.182</b>	<b>734.372</b>	
55	ALBERGHI E RISTORANTI	217.628	23.659	31	234.327	727.992	24.918	58.593	1.855	6.380	236.182	734.372	
55.1	Alberghi	25.959	-	-	28.145	150.408	59	217	2	1	28.147	150.409	
55.11	Alberghi e motel, con ristorante	20.480	-	-	22.192	125.216	36	168	2	1	22.194	125.217	
55.12	Alberghi e motel, senza ristorante	5.479	-	-	5.953	25.192	23	49	-	-	5.953	25.192	
55.2	Campeggi ed altri alloggi per brevi soggiorni	15.612	-	24	17.082	35.516	153	182	375	2.204	17.457	37.720	
55.21	Ostelli della gioventù e rifugi di montagna	598	-	-	678	1.347	7	4	25	67	703	1.414	
55.21.1	Ostelli della gioventù	84	-	-	103	253	1	-	19	65	122	318	
55.21.2	Rifugi di montagna	514	-	-	575	1.094	6	4	6	2	581	1.096	
55.22	Campeggi e aree attrezzate per roulotte	1.939	-	-	2.129	5.962	8	12	16	23	2.145	5.985	
55.23	Altri tipi di alloggio n.c.a.	13.075	-	24	14.275	28.207	138	166	334	2.114	14.609	30.321	
55.23.1	Villaggi turistici	298	-	-	384	2.425	1	2	1	37	385	2.462	
55.23.2	Colonie, case per ferie e case di riposo (senza cure mediche)	784	-	20	932	4.296	12	23	303	1.980	1.235	6.276	
55.23.3	Gestione di vagoni letto	1	-	-	13	827	-	-	-	-	13	827	
55.23.4	Affittacamere per brevi soggiorni, case per vacanze	8.166	-	3	8.787	10.924	102	120	20	78	8.807	11.002	
55.23.5	Agriturismo	1.629	-	-	1.711	4.423	1	1	8	16	1.719	4.439	
55.23.6	Altri esercizi alberghieri complementari (compresi i residences)	2.197	-	1	2.448	5.312	22	20	2	3	2.450	5.315	
55.3	Ristoranti	66.837	10.002	-	70.186	240.635	10.348	27.601	-	-	70.186	240.635	
55.30.1	Ristoranti, trattorie, pizzerie, osterie e birrerie con cucina	57.555	6.325	-	60.293	213.875	6.557	19.568	-	-	60.293	213.875	
55.30.2	Rosticcerie, friggitorie, pizzerie a taglio con somministrazione	8.601	3.677	-	9.013	20.445	3.785	8.020	-	-	9.013	20.445	
55.30.3	Gestione di vagoni ristorante	17	-	-	17	31	-	-	-	-	17	31	
55.30.4	Servizi di ristorazione in self-service	404	-	-	569	4.803	-	-	-	-	569	4.803	
55.30.5	Ristoranti con annesso intrattenimento e spettacolo	260	-	-	294	1.481	6	13	-	-	294	1.481	
55.4	Bar	107.685	13.657	3	113.031	255.974	14.347	30.563	365	188	113.396	256.162	
55.40.1	Bar e caffè	102.384	11.449	3	107.302	242.186	12.001	25.248	360	181	107.662	242.367	
55.40.2	Gelaterie	3.964	2.144	-	4.284	10.138	2.274	5.165	-	-	4.284	10.138	
55.40.3	Bottiglierie ed enoteche con somministrazione	661	-	-	710	1.487	1	3	1	1	711	1.488	
55.40.4	Bar, caffè con intrattenimento e spettacolo	676	64	-	735	2.163	71	147	4	6	739	2.169	
55.5	Mense e fornitura di pasti preparati	1.535	-	4	5.883	45.459	11	30	1.113	3.987	6.996	49.446	
55.51	Mense	1.256	-	4	5.167	36.904	9	25	1.113	3.987	6.280	40.891	
55.52	Fornitura di pasti preparati	279	-	-	716	8.555	2	5	-	-	716	8.555	
<b>I</b>	<b>TRASPORTI, MAGAZZINAGGIO E COMUNICAZIONI</b>	<b>124.768</b>	<b>77.252</b>	<b>30</b>	<b>158.733</b>	<b>1.116.729</b>	<b>78.712</b>	<b>132.694</b>	<b>406</b>	<b>4.162</b>	<b>159.139</b>	<b>1.120.891</b>	
60	TRASPORTI TERRESTRI; TRASPORTI MEDIANTE CONDOTTE	103.200	74.002	3	111.973	538.269	75.100	125.156	218	855	112.191	539.124	
60.1	Trasporti ferroviari	105	13	-	3.351	181.965	13	40	-	-	3.351	181.965	
60.10.1	Trasporti ferroviari	26	-	-	3.179	178.328	-	-	-	-	3.179	178.328	
60.10.2	Servizi ausiliari delle ferrovie	79	13	-	172	3.637	13	40	-	-	172	3.637	
60.2	Altri trasporti terrestri	103.070	73.989	3	108.555	355.513	75.087	125.116	218	855	108.773	356.368	
60.21	Altri trasporti terrestri, regolari, di passeggeri	2.315	846	2	3.727	110.035	907	2.445	217	852	3.944	110.887	
60.22	Trasporti con taxi	12.537	7.868	-	12.840	18.331	8.001	8.982	-	-	12.840	18.331	
60.23	Altri trasporti su strada, non regolari, di passeggeri	1.692	973	1	1.912	6.525	1.036	2.449	1	3	1.913	6.528	
60.24	Altri trasporti terrestri di passeggeri	68	27	-	104	465	28	45	-	-	104	465	



**Tavola 2.1 segue - Imprese, istituzioni, unità locali e addetti per sezione, sottosezione, divisione, gruppo, classe, categoria di attività economica e classe di addetti**

ATTIVITÀ ECONOMICHE CLASSI DI ADDETTI		UNITÀ LOCALI										
		IMPRESE		Istituzioni	DELLE IMPRESE						DELLE ISTITUZIONI	
					TOTALE		DI CUI ARTIGIANE		TOTALE			
		Totale	Di cui arti- giane	N.	Addetti	N.	Addetti	N.	Addetti	N.	Addetti	
60.25	Trasporto di merci su strada	86.458	64.275	-	89.972	220.157	65.115	111.195	-	-	89.972	220.157
60.3	Trasporti mediante condotte	25	-	-	67	791	-	-	-	-	67	791
60.30.1	Gestione e manutenzione di oleodotti e gasdotti (esclusa l'erogazione agli utenti finali)	25	-	-	67	791	-	-	-	-	67	791
60.30.2	Gestione delle centrali di spinta dislocate lungo la rete delle condotte	-	-	-	-	-	-	-	-	-	-	-
61	TRASPORTI MARITTIMI E PER VIE D'ACQUA	519	93	-	766	21.415	94	192	-	-	766	21.415
61.1	Trasporti marittimi e costieri	272	-	-	433	18.666	-	-	-	-	433	18.666
61.11	Trasporti marittimi	59	-	-	125	10.194	-	-	-	-	125	10.194
61.12	Trasporti costieri	213	-	-	308	8.472	-	-	-	-	308	8.472
61.2	Trasporti per vie d'acqua interne (compresi i trasporti lagunari)	247	93	-	333	2.749	94	192	-	-	333	2.749
62	TRASPORTI AEREI	183	-	-	576	23.922	-	-	-	-	576	23.922
62.1	Trasporti aerei di linea	68	-	-	410	22.085	-	-	-	-	410	22.085
62.2	Trasporti aerei non di linea	115	-	-	166	1.837	-	-	-	-	166	1.837
62.3	Trasporti spaziali	-	-	-	-	-	-	-	-	-	-	-
63	ATTIVITÀ DI SUPPORTO ED AUSILIARIE DEI TRASPORTI; ATTIVITÀ DELLE AGENZIE DI VIAGGIO	19.446	3.157	26	25.389	185.612	3.501	7.304	187	3.307	25.576	188.919
63.1	Movimentazione merci e magazzinaggio	3.377	982	-	5.409	60.221	1.199	2.798	-	-	5.409	60.221
63.11	Movimentazione merci	2.221	873	-	2.531	44.981	889	2.180	-	-	2.531	44.981
63.11.1	Movimento merci relativo a trasporti aerei	38	2	-	66	1.982	2	18	-	-	66	1.982
63.11.2	Movimento merci relativo a trasporti marittimi	199	8	-	261	10.630	8	70	-	-	261	10.630
63.11.3	Movimento merci relativo a trasporti terrestri	1.984	863	-	2.204	32.369	879	2.092	-	-	2.204	32.369
63.12	Magazzinaggio e custodia	1.156	109	-	2.878	15.240	310	618	-	-	2.878	15.240
63.12.1	Magazzini di custodia e deposito	974	91	-	2.645	13.520	290	570	-	-	2.645	13.520
63.12.2	Magazzini frigoriferi per conto terzi	182	18	-	233	1.720	20	48	-	-	233	1.720
63.2	Altre attività connesse ai trasporti	6.376	2.175	19	7.654	60.674	2.274	4.459	132	3.001	7.786	63.675
63.21	Altre attività connesse ai trasporti terrestri	5.823	2.129	2	6.835	34.610	2.223	4.329	78	1.303	6.913	35.913
63.22	Altre attività connesse ai trasporti per via d'acqua	471	45	17	602	5.898	50	125	44	1.660	646	7.558
63.23	Altre attività connesse ai trasporti aerei	82	1	-	217	20.166	1	5	10	38	227	20.204
63.3	Attività delle agenzie di viaggio e degli operatori turistici; attività di assistenza turistica n.c.a.	5.256	-	7	6.539	29.812	18	31	55	306	6.594	30.118
63.30.1	Attività delle agenzie di viaggi e turismo (compresi i tour operators)	4.943	-	7	6.213	29.134	18	31	55	306	6.268	29.440
63.30.2	Attività delle guide e degli accompagnatori turistici	313	-	-	326	678	-	-	-	-	326	678
63.4	Attività delle altre agenzie di trasporto	4.437	-	-	5.787	34.905	10	16	-	-	5.787	34.905
63.40.1	Spedizionieri e agenzie di operazioni doganali	2.764	-	-	3.853	26.228	2	2	-	-	3.853	26.228
63.40.2	Intermediari dei trasporti	1.673	-	-	1.934	8.677	8	14	-	-	1.934	8.677
64	POSTE E TELECOMUNICAZIONI	1.420	-	1	20.029	347.511	17	42	1	-	20.030	347.511
64.1	Attività postali e di corriere	1.208	-	-	16.604	238.370	12	32	-	-	16.604	238.370
64.11	Attività delle poste nazionali	1	-	-	15.199	230.833	-	-	-	-	15.199	230.833
64.12	Attività di corriere diverse da quelle postali nazionali	1.207	-	-	1.405	7.537	12	32	-	-	1.405	7.537
64.2	Telecomunicazioni	212	-	1	3.425	109.141	5	10	1	-	3.426	109.141

**Tavola 2.1 segue - Imprese, istituzioni, unità locali e addetti per sezione, sottosezione, divisione, gruppo, classe, categoria di attività economica e classe di addetti**

ATTIVITÀ ECONOMICHE CLASSI DI ADDETTI		UNITÀ LOCALI												
		DELLE IMPRESE								DELLE ISTITUZIONI		TOTALE		
		IMPRESE		Istituzioni	TOTALE		DI CUI ARTIGIANE		N.	Addetti	N.	Addetti	N.	Addetti
		Totale	Di cui artigiane		N.	Addetti	N.	Addetti						
<b>J</b>	<b>INTERMEDIAZIONE MONETARIA E FINANZIARIA</b>	<b>49.897</b>	-	<b>10</b>	<b>78.544</b>	<b>568.939</b>	<b>43</b>	<b>70</b>	<b>12</b>	<b>596</b>	<b>78.556</b>	<b>569.535</b>		
65	INTERMEDIAZIONE MONETARIA E FINANZIARIA (ESCLUSE LE ASSICURAZIONI E I FONDI PENSIONE)	8.177	-	2	28.133	409.536	2	2	3	573	28.136	410.109		
65.1	Intermediazione monetaria	1.050	-	-	19.255	357.183	-	-	-	-	19.255	357.183		
65.11	Attività delle banche centrali	2	-	-	104	9.138	-	-	-	-	104	9.138		
65.12	Altre intermediazioni monetarie	1.048	-	-	19.151	348.045	-	-	-	-	19.151	348.045		
65.12.1	Attività delle banche commerciali	149	-	-	8.960	203.204	-	-	-	-	8.960	203.204		
65.12.2	Attività delle casse di risparmio	84	-	-	4.721	75.044	-	-	-	-	4.721	75.044		
65.12.3	Attività delle banche cooperative e mutue	815	-	-	5.470	69.797	-	-	-	-	5.470	69.797		
65.2	Altre intermediazioni finanziarie	7.127	-	2	8.878	52.353	2	2	3	573	8.881	52.926		
65.21	Leasing finanziario	1.687	-	-	2.381	13.523	-	-	-	-	2.381	13.523		
65.22	Altre attività creditizie	1.810	-	1	2.286	18.081	-	-	2	569	2.288	18.650		
65.22.1	Servizi di credito al consumo	1.243	-	-	1.455	5.949	-	-	-	-	1.455	5.949		
65.22.2	Istituti e sezioni per il credito speciale	567	-	1	831	12.132	-	-	2	569	833	12.701		
65.23	Altre intermediazioni finanziarie n.c.a.	3.630	-	1	4.211	20.749	2	2	1	4	4.212	20.753		
65.23.1	Società fiduciarie e di investimenti mobiliari	1.517	-	1	1.724	7.764	1	1	1	4	1.725	7.768		
65.23.2	Società per la gestione dei fondi comuni di investimento	419	-	-	469	2.323	-	-	-	-	469	2.323		
65.23.3	Altre società finanziarie	1.694	-	-	2.018	10.662	1	1	-	-	2.018	10.662		
66	ASSICURAZIONI E FONDI PENSIONE, ESCLUSE LE ASSICURAZIONI SOCIALI OBBLIGATORIE	225	-	8	3.707	48.915	12	18	9	23	3.716	48.938		
66.0	Assicurazioni e fondi pensioni, escluse le assicurazioni sociali obbligatorie	225	-	8	3.707	48.915	12	18	9	23	3.716	48.938		
66.01	Assicurazioni sulla vita	54	-	-	1.109	10.428	-	-	-	-	1.109	10.428		
66.02	Fondi pensione	9	-	8	11	68	-	-	9	23	20	91		
66.03	Assicurazioni diverse da quelle sulla vita	162	-	-	2.587	38.419	12	18	-	-	2.587	38.419		
67	ATTIVITÀ AUSILIARIE DELLA INTERMEDIAZIONE FINANZIARIA	41.495	-	-	46.704	110.488	29	50	-	-	46.704	110.488		
67.1	Attività ausiliarie della intermediazione finanziaria, escluse le assicurazioni e i fondi pensione	5.086	-	-	5.520	13.422	1	3	-	-	5.520	13.422		
67.11	Amministrazione di mercati finanziari	50	-	-	57	261	-	-	-	-	57	261		
67.12	Attività di mediazione di valori negoziabili (titoli)	796	-	-	902	3.912	-	-	-	-	902	3.912		
67.13	Attività ausiliarie della intermediazione finanziaria n.c.a.	4.240	-	-	4.561	9.249	1	3	-	-	4.561	9.249		
67.2	Attività ausiliarie delle assicurazioni e dei fondi pensione	36.409	-	-	41.184	97.066	28	47	-	-	41.184	97.066		
67.20.1	Attività degli intermediari delle assicurazioni	7.788	-	-	8.544	19.654	3	3	-	-	8.544	19.654		
67.20.2	Attività degli agenti, periti e liquidatori indipendenti delle assicurazioni	28.621	-	-	32.640	77.412	25	44	-	-	32.640	77.412		
<b>K</b>	<b>ATTIVITÀ IMMOBILIARI, NOLEGGIO, INFORMATICA, RICERCA, ALTRE ATTIVITÀ PROFESSIONALI ED IMPRENDITORIALI</b>	<b>375.729</b>	<b>22.110</b>	<b>395</b>	<b>399.898</b>	<b>1.174.468</b>	<b>23.437</b>	<b>51.741</b>	<b>1.709</b>	<b>31.402</b>	<b>401.607</b>	<b>1.205.870</b>		
70	ATTIVITÀ IMMOBILIARI	41.080	-	1	43.474	83.181	47	73	2	8	43.476	83.189		
70.1	Attività immobiliari su beni propri	10.796	-	-	11.301	22.528	15	28	-	-	11.301	22.528		
70.11	Valorizzazione e vendita immobiliare	5.171	-	-	5.432	11.460	6	20	-	-	5.432	11.460		
70.12	Compravendita di beni immobili effettuata su beni propri	5.625	-	-	5.869	11.068	9	8	-	-	5.869	11.068		

**Tavola 2.1 segue - imprese, istituzioni, unità locali e addetti per sezione, sottosezione, divisione, gruppo, classe, categoria di attività economica e classe di addetti**

ATTIVITÀ ECONOMICHE CLASSI DI ADDETTI		UNITÀ LOCALI										
		IMPRESE		Istituzioni	DELLE IMPRESE				DELLE ISTITUZIONI		TOTALE	
					TOTALE		DI CUI ARTIGIANE		N.	Addetti	N.	Addetti
		Totale	Di cui artigiane	N.	Addetti	N.	Addetti	N.				
70.2	Locazione di beni immobili propri e sublocazione	7.714	-	-	7.934	14.588	7	8	-	-	7.934	14.588
70.3	Attività immobiliare per conto terzi	22.570	-	1	24.239	46.065	25	37	2	8	24.241	46.073
70.31	Agenzie di mediazione immobiliare	17.857	-	1	19.380	36.165	22	34	2	8	19.382	36.173
70.32	Amministrazione e gestione di beni immobili per conto terzi	4.713	-	-	4.859	9.900	3	3	-	-	4.859	9.900
71	NOLEGGIO DI MACCHINARI E ATTREZZATURE SENZA OPERATORE E DI BENI PER USO PERSONALE E DOMESTICO	7.907	-	-	8.973	19.634	91	139	-	-	8.973	19.634
71.1	Noleggio di autovetture	828	-	-	1.188	3.859	15	31	-	-	1.188	3.859
71.2	Noleggio di altri mezzi di trasporto	680	-	-	729	1.954	6	8	-	-	729	1.954
71.21	Noleggio di altri mezzi di trasporto terrestri	341	-	-	368	1.142	5	7	-	-	368	1.142
71.22	Noleggio di mezzi di trasporto marittimi e fluviali	323	-	-	344	755	1	1	-	-	344	755
71.23	Noleggio di mezzi di trasporto aerei	16	-	-	17	57	-	-	-	-	17	57
71.3	Noleggio di altri macchinari ed attrezzature	1.524	-	-	1.635	4.861	6	11	-	-	1.635	4.861
71.31	Noleggio di macchinari e attrezzature agricole	85	-	-	86	164	-	-	-	-	86	164
71.32	Noleggio di macchinari e di attrezzature per lavori edili e di genio civile	206	-	-	225	1.461	2	4	-	-	225	1.461
71.33	Noleggio di macchinari e attrezzature per ufficio, inclusi gli elaboratori	91	-	-	104	521	-	-	-	-	104	521
71.34	Noleggio di altri macchinari e attrezzature n.c.a.	1.142	-	-	1.220	2.715	4	7	-	-	1.220	2.715
71.4	Noleggio di beni per uso personale e domestico n.c.a.	4.875	-	-	5.421	8.960	64	89	-	-	5.421	8.960
71.40.1	Noleggio di biancheria da tavola, da letto, da bagno e di articoli di vestiario	85	-	-	104	555	2	6	-	-	104	555
71.40.2	Noleggio di altri beni per uso personale e domestico n.c.a.	4.790	-	-	5.317	8.405	62	83	-	-	5.317	8.405
72	INFORMATICA E ATTIVITÀ CONNESSE	31.493	1.097	2	34.992	180.949	1.182	3.246	2	3	34.994	180.952
72.1	Consulenza per installazione di elaboratori elettronici	1.484	-	-	1.898	19.419	-	-	-	-	1.898	19.419
72.2	Fornitura di software e consulenza in materia di informatica	10.085	-	1	11.134	69.591	5	19	1	-	11.135	69.591
72.3	Elaborazione elettronica dei dati	16.876	-	-	18.322	74.124	6	8	-	-	18.322	74.124
72.4	Attività delle banche di dati	229	-	-	257	1.976	-	-	-	-	257	1.976
72.5	Manutenzione e riparazione di macchine per ufficio e di elaboratori elettronici	1.795	1.097	-	2.265	10.501	1.171	3.219	-	-	2.265	10.501
72.6	Altre attività connesse all'informatica	1.024	-	1	1.116	5.338	-	-	1	3	1.117	5.341
72.60.1	Servizi di telematica, robotica, eidomatica	291	-	-	314	2.086	-	-	-	-	314	2.086
72.60.2	Altri servizi connessi all'informatica	733	-	1	802	3.252	-	-	1	3	803	3.255
73	RICERCA E SVILUPPO	2.492	-	366	2.694	16.169	2	1	1.074	27.289	3.768	43.458
73.1	Ricerca e sviluppo sperimentale nel campo delle scienze naturali e dell'ingegneria	1.789	-	198	1.949	14.488	1	1	852	25.630	2.801	40.118
73.2	Ricerca e sviluppo sperimentale nel campo delle scienze sociali e umanistiche	703	-	168	745	1.681	1	-	222	1.659	967	3.340

**Tavola 2.1 segue - Imprese, istituzioni, unità locali e addetti per sezione, sottosezione, divisione, gruppo, classe, categoria di attività economica e classe di addetti**

ATTIVITÀ ECONOMICHE CLASSI DI ADDETTI		UNITÀ LOCALI										
		DELLE IMPRESE										ISTITUZIONI
		IMPRESE		TOTALE		DI CUI ARTIGIANE		DELLE ISTITUZIONI		TOTALE		
		Totale	Di cui artigiane	N.	Addetti	N.	Addetti	N.	Addetti	N.	Addetti	
74	ALTRE ATTIVITÀ PROFESSIONALI ED IMPRENDITORIALI	292.757	21.013	26	309.765	874.535	22.115	48.282	631	4.102	310.396	878.637
74.1	Attività legali, contabilità, tenuta di libri contabili; consulenza in materia fiscale; studi di mercato e sondaggi di opinione; consulenza commerciale e di gestione; holding	122.315	-	2	129.754	314.162	102	177	14	37	129.768	314.199
74.11	Attività degli studi legali e notarili	45.454	-	-	48.056	99.401	2	3	2	2	48.058	99.403
74.11.1	Attività degli studi legali	41.119	-	-	42.726	75.141	2	3	-	-	42.726	75.141
74.11.2	Attività degli studi notarili	4.335	-	-	5.330	24.260	-	-	2	2	5.332	24.262
74.12	Contabilità, consulenza societaria, incarichi giudiziari, consulenza in materia fiscale	40.007	-	-	42.123	103.105	44	64	-	-	42.123	103.105
74.12.1	Servizi in materia di contabilità, consulenza societaria, incarichi giudiziari, consulenza fiscale	39.272	-	-	41.221	97.458	42	59	-	-	41.221	97.458
74.12.2	Attività delle società di certificazione di bilanci	274	-	-	379	3.723	1	4	-	-	379	3.723
74.12.3	Gestione ed amministrazione del personale per conto terzi	461	-	-	523	1.924	1	1	-	-	523	1.924
74.13	Studi di mercato e sondaggi di opinione	2.645	-	-	2.849	11.822	3	5	5	14	2.854	11.836
74.14	Consulenza amministrativo-gestionale	34.072	-	2	36.518	93.405	53	105	7	21	36.525	93.426
74.14.1	Consulenze finanziarie	10.331	-	-	11.011	23.091	6	13	-	-	11.011	23.091
74.14.2	Consulenze del lavoro	10.066	-	-	10.476	24.941	5	9	-	-	10.476	24.941
74.14.3	Consulenze agrarie	2.471	-	1	2.530	3.748	-	-	6	11	2.536	3.759
74.14.4	Attività degli amministratori di società ed enti, consulenza amministrativo-gestionale e pianificazione aziendale	7.456	-	1	8.324	29.513	34	68	1	10	8.325	29.523
74.14.5	Relazioni pubbliche	1.655	-	-	1.947	6.464	2	6	-	-	1.947	6.464
74.14.6	Agenzie di informazioni commerciali	2.093	-	-	2.230	5.648	6	9	-	-	2.230	5.648
74.15	Attività di gestione delle società di controllo finanziario (holding operative)	137	-	-	208	6.429	-	-	-	-	208	6.429
74.2	Attività in materia di architettura, di ingegneria ed altre attività tecniche	99.621	-	1	102.247	188.672	141	234	1	-	102.248	188.672
74.20.1	Studi di architettura	26.957	-	-	27.539	47.349	23	37	-	-	27.539	47.349
74.20.2	Studi di ingegneria	22.490	-	-	23.038	41.190	19	40	-	-	23.038	41.190
74.20.3	Servizi di ingegneria integrata	4.423	-	-	4.764	30.893	8	16	-	-	4.764	30.893
74.20.4	Attività di aerofotogrammetria e cartografia	769	-	-	814	2.769	-	-	-	-	814	2.769
74.20.5	Attività di ricerca mineraria	691	-	1	757	2.941	-	-	1	-	758	2.941
74.20.6	Altre attività tecniche	44.291	-	-	45.335	63.530	91	141	-	-	45.335	63.530
74.3	Collaudi e analisi tecniche	1.351	-	-	1.562	7.562	1	-	18	158	1.580	7.720
74.30.1	Collaudi e analisi tecniche di prodotti	1.108	-	-	1.270	6.164	-	-	12	97	1.282	6.261
74.30.2	Controllo di qualità e certificazione di prodotti	243	-	-	292	1.398	1	-	6	61	298	1.459
74.4	Pubblicità	11.448	-	-	12.478	40.756	20	36	3	12	12.481	40.768
74.40.1	Studi di promozione pubblicitaria	8.566	-	-	9.053	27.713	13	27	1	9	9.054	27.722
74.40.2	Agenzie di concessione degli spazi pubblicitari	2.882	-	-	3.425	13.043	7	9	2	3	3.427	13.046
74.5	Servizi di ricerca, selezione e fornitura di personale	579	-	-	654	3.671	-	-	1	-	655	3.671
74.6	Servizi di investigazione e vigilanza	1.430	-	22	1.794	44.576	3	4	40	2.054	1.834	46.630
74.60.1	Servizi di vigilanza privata	853	-	22	1.195	42.896	3	4	40	2.054	1.235	44.950
74.60.2	Servizi di investigazione	577	-	-	599	1.680	-	-	-	-	599	1.680
74.7	Servizi di pulizia e disinfezione	17.469	10.164	-	18.531	163.515	10.302	27.084	-	-	18.531	163.515
74.70.1	Servizi di pulizia	16.988	9.967	-	17.895	159.350	10.094	26.479	-	-	17.895	159.350
74.70.2	Servizi di disinfezione	481	197	-	636	4.165	208	605	-	-	636	4.165
74.8	Altre attività di tipo professionale ed imprenditoriale n.c.a.	38.544	10.849	1	42.745	111.621	11.546	20.747	554	1.841	43.299	113.462

**Tavola 2.1 segue - Imprese, istituzioni, unità locali e addetti per sezione, sottosezione, divisione, gruppo, classe, categoria di attività economica e classe di addetti**

ATTIVITÀ ECONOMICHE CLASSI DI ADDETTI		UNITÀ LOCALI										
		IMPRESE		DELLE IMPRESE				DELLE ISTITUZIONI		TOTALE		
				Istituzioni	TOTALE		DI CUI ARTIGIANE					
		Totale	Di cui artigiane		N.	Addetti	N.	Addetti	N.	Addetti	N.	Addetti
74.81	Attività inerenti alla fotografia	13.465	8.973	-	14.446	27.259	9.541	15.605	-	-	14.446	27.259
74.81.1	Studi fotografici	11.297	7.607	-	11.976	18.085	8.025	11.958	-	-	11.976	18.085
74.81.2	Laboratori fotografici per lo sviluppo e stampa	2.131	1.356	-	2.431	9.082	1.505	3.621	-	-	2.431	9.082
74.81.3	Attività di aerofotocinematografia	37	10	-	39	92	11	26	-	-	39	92
74.82	Attività di imballaggio, confezionamento	1.290	716	-	1.396	7.232	740	2.650	-	-	1.396	7.232
74.82.1	Confezionamento di generi alimentari	317	136	-	371	2.504	143	456	-	-	371	2.504
74.82.2	Confezionamento di generi non alimentari	973	580	-	1.025	4.728	597	2.194	-	-	1.025	4.728
74.83	Servizi congressuali di segreteria e di traduzione	9.955	1.160	1	10.484	21.942	1.229	2.420	97	195	10.581	22.137
74.83.1	Organizzazione di convegni	995	-	1	1.109	4.163	15	17	16	51	1.125	4.214
74.83.2	Dattilografia e fotocopiatura	2.177	1.160	-	2.333	4.808	1.210	2.395	-	-	2.333	4.808
74.83.3	Traduzioni e interpretariato	1.948	-	-	1.967	3.249	1	3	1	1	1.968	3.250
74.83.4	Richiesta certificati e disbrigo pratiche	4.674	-	-	4.898	9.287	3	5	79	142	4.977	9.429
74.83.5	Distribuzione materiale propagandistico, compilazione e gestione di indirizzi ed elenchi	161	-	-	177	435	-	-	1	1	178	436
74.84	Altre attività di servizi n.c.a.	13.834	-	-	16.419	55.188	36	72	457	1.646	16.876	56.834
74.84.1	Imprese ed enti di gestione esattoriale	396	-	-	2.151	13.680	1	4	-	-	2.151	13.680
74.84.2	Agenzie di recupero crediti	488	-	-	589	3.057	-	-	-	-	589	3.057
74.84.3	Agenzie di distribuzione di libri, giornali e riviste	448	-	-	547	4.854	-	-	-	-	547	4.854
74.84.4	Servizi di gestione di pubblici mercati e pese pubbliche	357	-	-	415	860	16	15	457	1.646	872	2.506
74.84.5	Design e styling relativo a tessuti, abbigliamento, calzature, gioielleria, mobili e altri beni personali o per la casa	3.639	-	-	3.760	6.860	9	15	-	-	3.760	6.860
74.84.6	Altre attività di servizi n.c.a.	8.506	-	-	8.957	25.877	10	38	-	-	8.957	25.877
L	<b>PUBBLICA AMMINISTRAZIONE E DIFESA; ASSICURAZIONE SOCIALE OBBLIGATORIA</b>	-	-	9.476	-	-	-	-	33.091	912.846	33.091	912.846
75	<b>PUBBLICA AMMINISTRAZIONE E DIFESA; ASSICURAZIONE SOCIALE OBBLIGATORIA</b>	-	-	9.476	-	-	-	-	33.091	912.846	33.091	912.846
75.1	Amministrazione pubblica, politica economica e sociale	-	-	9.402	-	-	-	-	25.741	677.949	25.741	677.949
75.11	Attività generali della Pubblica Amministrazione	-	-	8.563	-	-	-	-	18.217	512.714	18.217	512.714
75.11.1	Attività degli organi legislativi ed esecutivi, centrali e locali; amministrazioni finanziarie; amministrazioni regionali, provinciali e comunali	-	-	8.560	-	-	-	-	18.132	507.577	18.132	507.577
75.11.2	Attività di pianificazione generale e servizi statistici generali	-	-	3	-	-	-	-	85	5.137	85	5.137
75.12	Attività della Pubblica Amministrazione rivolta alla regolamentazione dell'attività degli organismi preposti alla sanità, all'istruzione, ai servizi culturali e ad altri servizi sociali, esclusa la previdenza sociale	-	-	336	-	-	-	-	2.215	71.937	2.215	71.937
75.12.1	Regolamentazione dell'attività degli organismi preposti alla sanità	-	-	1	-	-	-	-	173	5.074	173	5.074
75.12.2	Regolamentazione dell'attività degli organismi preposti all'istruzione	-	-	6	-	-	-	-	247	14.202	247	14.202
75.12.3	Regolamentazione dell'attività degli organismi preposti alla gestione di progetti per l'edilizia abitativa e l'assetto del territorio	-	-	319	-	-	-	-	1.440	36.579	1.440	36.579
75.12.4	Regolamentazione dell'attività degli organismi preposti ai servizi ricreativi, culturali e sociali vari	-	-	10	-	-	-	-	355	16.082	355	16.082

**Tavola 2.1 segue - Imprese, istituzioni, unità locali e addetti per sezione, sottosezione, divisione, gruppo, classe, categoria di attività economica e classe di addetti**

ATTIVITÀ ECONOMICHE CLASSI DI ADDETTI	UNITÀ LOCALI											
	IMPRESE		Istituzioni	DELLE IMPRESE				DELLE ISTITUZIONI		TOTALE		
				TOTALE		DI CUI ARTIGIANE		N.	Addetti	N.	Addetti	
	Totale	Di cui artigiane	N.	Addetti	N.	Addetti	N.	Addetti	N.	Addetti		
75.13	Attività della Pubblica Amministrazione rivolta alla regolamentazione delle attività economiche	-	-	503	-	-	-	-	5.236	92.302	5.236	92.302
75.13.1	Affari e servizi concernenti i combustibili e l'energia	-	-	-	-	-	-	-	9	68	9	68
75.13.2	Affari e servizi concernenti l'agricoltura, silvicoltura, caccia e pesca	-	-	88	-	-	-	-	1.474	27.376	1.474	27.376
75.13.3	Affari e servizi concernenti le industrie estrattive e le risorse minerarie (eccetto i combustibili); le industrie manifatturiere; le costruzioni ed opere pubbliche ad eccezione delle strade e opere per la navigazione	-	-	16	-	-	-	-	509	12.917	509	12.917
75.13.4	Affari e servizi concernenti la costruzione di strade	-	-	5	-	-	-	-	247	11.295	247	11.295
75.13.5	Affari e servizi concernenti la costruzione di opere per la navigazione interna e marittima	-	-	2	-	-	-	-	11	51	11	51
75.13.6	Affari e servizi concernenti i trasporti e le comunicazioni	-	-	9	-	-	-	-	408	13.034	408	13.034
75.13.7	Altri affari e servizi economici	-	-	383	-	-	-	-	2.578	27.561	2.578	27.561
75.14	Attività di servizi centralizzati di supporto alla Pubblica Amministrazione nel suo insieme	-	-	-	-	-	-	-	73	996	73	996
75.2	Servizi della pubblica amministrazione forniti alla intera collettività	-	-	16	-	-	-	-	6.093	171.386	6.093	171.386
75.21	Affari esteri	-	-	3	-	-	-	-	57	4.178	57	4.178
75.22	Difesa nazionale	-	-	1	-	-	-	-	112	12.474	112	12.474
75.23	Giustizia e attività giudiziarie	-	-	5	-	-	-	-	2.080	75.423	2.080	75.423
75.24	Sicurezza nazionale e ordine pubblico	-	-	5	-	-	-	-	2.695	55.942	2.695	55.942
75.25	Attività dei vigili del fuoco	-	-	2	-	-	-	-	1.149	23.369	1.149	23.369
75.3	Assicurazione sociale obbligatoria	-	-	58	-	-	-	-	1.257	63.511	1.257	63.511
<b>M</b>	<b>ISTRUZIONE</b>	<b>12.091</b>	-	<b>5.192</b>	<b>14.938</b>	<b>63.908</b>	<b>49</b>	<b>98</b>	<b>63.310</b>	<b>1.334.161</b>	<b>78.248</b>	<b>1.398.069</b>
80	ISTRUZIONE	12.091	-	5.192	14.938	63.908	49	98	63.310	1.334.161	78.248	1.398.069
80.1	Istruzione primaria	2.379	-	3.469	2.622	12.472	6	16	41.720	500.583	44.342	513.055
80.10.1	Istruzione di grado preparatorio: scuole materne, giardini d'infanzia, scuole speciali collegate a quelle primarie	2.122	-	3.216	2.303	9.535	4	12	19.731	142.360	22.034	151.895
80.10.2	Istruzione primaria: scuole elementari, esclusi i corsi destinati agli adulti	257	-	253	319	2.937	2	4	21.989	358.223	22.308	361.160
80.2	Istruzione secondaria	1.539	-	1.003	2.033	21.417	11	24	18.976	738.083	21.009	759.500
80.21	Istruzione secondaria di formazione generale	627	-	292	859	13.836	-	-	16.854	708.195	17.713	722.031
80.21.1	Istruzione secondaria di primo grado: scuole medie	122	-	140	158	2.298	-	-	9.950	332.775	10.108	335.073
80.21.2	Istruzione secondaria di secondo grado: licei ed istituti che rilasciano diplomi di maturità	505	-	152	701	11.538	-	-	6.904	375.420	7.605	386.958
80.22	Istruzione secondaria di formazione professionale	912	-	711	1.174	7.581	11	24	2.122	29.888	3.296	37.469
80.3	Istruzione universitaria	226	-	145	294	1.921	4	7	1.649	87.636	1.943	89.557
80.30.1	Corsi di diploma universitario	-	-	9	1	9	-	-	37	937	38	946
80.30.2	Corsi di laurea	1	-	64	1	44	-	-	1.457	84.378	1.458	84.422
80.30.3	Scuole e corsi di formazione speciale	225	-	72	292	1.868	4	7	155	2.321	447	4.189
80.4	Istruzione per gli adulti ed altri servizi di istruzione	7.947	-	575	9.989	28.098	28	51	965	7.859	10.954	35.957
80.41	Autoscuole, scuole di pilotaggio e nautiche	4.950	-	3	6.458	13.314	17	29	3	15	6.461	13.329
80.42	Istruzione per gli adulti ed altri servizi di istruzione n.c.a.	2.997	-	572	3.531	14.784	11	22	962	7.844	4.493	22.628
80.42.1	Università per la terza età	1	-	88	1	1	-	-	99	149	100	150
80.42.2	Altri servizi di istruzione n.c.a.	2.996	-	484	3.530	14.783	11	22	863	7.695	4.393	22.478

**Tavola 2.1 segue - Imprese, istituzioni, unità locali e addetti per sezione, sottosezione, divisione, gruppo, classe, categoria di attività economica e classe di addetti**

ATTIVITÀ ECONOMICHE CLASSI DI ADDETTI		UNITÀ LOCALI										
		IMPRESE		Istituzioni	DELLE IMPRESE				DELLE ISTITUZIONI		TOTALE	
					TOTALE		DI CUI ARTIGIANE		N.	Addetti	N.	Addetti
		Totale	Di cui artigiane	N.	Addetti	N.	Addetti	N.				
<b>N</b>	<b>SANITÀ E ALTRI SERVIZI SOCIALI</b>	<b>120.204</b>	-	<b>6.813</b>	<b>136.407</b>	<b>307.438</b>	<b>113</b>	<b>177</b>	<b>28.624</b>	<b>853.277</b>	<b>165.031</b>	<b>1.160.715</b>
85	SANITÀ E ALTRI SERVIZI SOCIALI	120.204	-	6.813	136.407	307.438	113	177	28.624	853.277	165.031	1.160.715
85.1	Attività dei servizi sanitari	114.286	-	1.479	129.582	268.005	104	161	11.601	704.081	141.183	972.086
85.11	Servizi ospedalieri	576	-	233	706	52.298	-	-	1.460	554.996	2.166	607.294
85.11.1	Ospedali e case di cura generali	331	-	189	392	32.035	-	-	1.111	466.949	1.503	498.984
85.11.2	Ospedali e case di cura specializzati	116	-	31	151	11.663	-	-	199	51.768	350	63.431
85.11.3	Ospedali e case di cura psichiatrici	42	-	3	48	3.364	-	-	64	17.744	112	21.108
85.11.4	Istituti, cliniche e policlinici universitari	7	-	-	11	965	-	-	33	15.177	44	16.142
85.11.5	Ospedali e case di cura per lunga degenza (cronicari)	80	-	10	104	4.271	-	-	53	3.358	157	7.629
85.12	Servizi degli studi medici	79.839	-	546	88.548	117.090	9	11	8.359	135.358	96.907	252.448
85.12.1	Studi medici generici convenzionati col Servizio Sanitario Nazionale	42.744	-	-	47.907	54.535	1	1	1	1	47.908	54.536
85.12.2	Altri studi medici generici	10.119	-	1	11.015	13.249	-	-	1	1	11.016	13.250
85.12.3	Studi medici e poliambulatori specialistici	25.682	-	-	28.229	43.274	6	5	-	-	28.229	43.274
85.12.4	Studi di radiologia e radioterapia	1.039	-	-	1.094	4.156	2	5	14	91	1.108	4.247
85.12.5	Ambulatori e poliambulatori del Servizio Sanitario Nazionale	-	-	499	-	-	-	-	7.092	118.998	7.092	118.998
85.12.6	Centri di igiene mentale	9	-	4	15	168	-	-	547	9.524	562	9.692
85.12.7	Altre istituzioni sanitarie senza ricovero	246	-	42	288	1.708	-	-	704	6.743	992	8.451
85.13	Servizi degli studi odontoiatrici	25.516	-	10	31.268	64.310	78	126	22	112	31.290	64.422
85.14	Altri servizi sanitari	8.355	-	690	9.060	34.307	17	24	1.760	13.615	10.820	47.922
85.14.1	Laboratori di analisi cliniche	3.442	-	6	3.769	19.926	1	4	41	462	3.810	20.388
85.14.2	Laboratori di igiene e profilassi	48	-	4	51	230	-	-	553	10.192	604	10.422
85.14.3	Attività professionali paramediche indipendenti	4.717	-	3	5.062	13.136	13	17	69	884	5.131	14.020
85.14.4	Servizi di ambulanza, delle banche del sangue ed altri servizi sanitari n.c.a.	148	-	677	178	1.015	3	3	1.097	2.077	1.275	3.092
85.2	Servizi veterinari	3.826	-	9	4.036	5.160	2	5	477	6.453	4.513	11.613
85.3	Assistenza sociale	2.092	-	5.325	2.789	34.273	7	11	16.546	142.743	19.335	177.016
85.31	Assistenza sociale residenziale	1.037	-	2.078	1.419	18.144	1	5	4.342	74.893	5.761	93.037
85.32	Assistenza sociale non residenziale	1.055	-	3.247	1.370	16.129	6	6	12.204	67.850	13.574	83.979
<b>O</b>	<b>ALTRI SERVIZI PUBBLICI, SOCIALI E PERSONALI</b>	<b>199.563</b>	<b>126.435</b>	<b>50.602</b>	<b>209.898</b>	<b>479.606</b>	<b>129.075</b>	<b>214.245</b>	<b>104.269</b>	<b>200.262</b>	<b>314.167</b>	<b>679.868</b>
90	SMALTIMENTO DEI RIFIUTI SOLIDI, DELLE ACQUE DI SCARICO E SIMILI	2.670	960	178	3.739	54.617	1.006	3.277	4.412	23.601	8.151	78.218
90.0	Smaltimento dei rifiuti solidi, delle acque di scarico e simili	2.670	960	178	3.739	54.617	1.006	3.277	4.412	23.601	8.151	78.218
90.00.1	Raccolta e smaltimento dei rifiuti solidi	1.426	395	69	2.159	45.801	418	1.547	586	15.474	2.745	61.275
90.00.2	Smaltimento e depurazione delle acque di scarico ed attività affini	917	454	65	1.175	6.075	474	1.412	453	2.260	1.628	8.335
90.00.3	Misure igienico-sanitarie ed attività affini	327	111	44	405	2.741	114	318	3.373	5.867	3.778	8.608
91	ATTIVITÀ DI ORGANIZZAZIONI ASSOCIATIVE N.C.A.	-	-	23.845	-	-	-	-	60.280	110.624	60.280	110.624
91.1	Attività di organizzazioni economiche, di titolari di impresa, professionali	-	-	4.951	-	-	-	-	11.880	60.701	11.880	60.701

**Tavola 2.1 segue - Imprese, istituzioni, unità locali e addetti per sezione, sottosezione, divisione, gruppo, classe, categoria di attività economica e classe di addetti**

ATTIVITÀ ECONOMICHE CLASSI DI ADDETTI		UNITÀ LOCALI										
		IMPRESE		DELLE IMPRESE				DELLE ISTITUZIONI		TOTALE		
				TOTALE		DI CUI ARTIGIANE						
		Totale	Di cui artigiane	Istituzioni	N.	Addetti	N.	Addetti	N.	Addetti	N.	Addetti
91.11	Attività di organizzazioni economiche e di associazioni di datori di lavoro	-	-	3.245	-	-	-	-	9.995	54.791	9.995	54.791
91.11.1	Attività di organizzazioni di datori di lavoro ed associazioni di categoria	-	-	2.532	-	-	-	-	8.788	37.709	8.788	37.709
91.11.2	Organizzazioni economiche	-	-	618	-	-	-	-	930	9.079	930	9.079
91.11.3	Camere di commercio	-	-	95	-	-	-	-	277	8.003	277	8.003
91.12	Attività di associazioni professionali	-	-	1.706	-	-	-	-	1.885	5.910	1.885	5.910
91.2	Attività dei sindacati di lavoratori dipendenti	-	-	339	-	-	-	-	6.295	15.908	6.295	15.908
91.3	Attività di altre organizzazioni associative	-	-	18.555	-	-	-	-	42.105	34.015	42.105	34.015
91.32	Attività dei partiti e delle associazioni politiche	-	-	113	-	-	-	-	10.071	7.244	10.071	7.244
91.33	Attività di altre organizzazioni associative n.c.a.	-	-	18.442	-	-	-	-	32.034	26.771	32.034	26.771
92	ATTIVITÀ RICREATIVE, CULTURALI E SPORTIVE	38.937	-	26.573	43.455	136.539	343	336	39.395	64.744	82.850	201.283
92.1	Produzioni e distribuzioni cinematografiche e di video	2.094	-	8	2.539	9.671	3	3	76	51	2.615	9.722
92.11	Produzioni cinematografiche e di video	982	-	-	1.068	5.109	-	-	3	4	1.071	5.113
92.12	Distribuzioni cinematografiche e di video	201	-	-	246	909	-	-	3	8	249	917
92.13	Proiezioni cinematografiche	911	-	8	1.225	3.653	3	3	70	39	1.295	3.692
92.2	Attività radiotelevisive	3.018	-	1	3.469	29.953	11	15	25	28	3.494	29.981
92.3	Altre attività dello spettacolo	17.862	-	4.803	19.457	46.501	135	187	5.569	12.322	25.026	58.823
92.31	Creazioni e interpretazioni artistiche e letterarie	8.285	-	2.891	8.573	17.094	50	67	3.090	5.789	11.663	22.883
92.32	Gestione di sale di spettacolo e attività connesse	916	-	262	1.179	4.502	8	13	539	4.991	1.718	9.493
92.33	Attività riguardanti i parchi di divertimento	363	-	44	436	1.041	3	5	88	80	524	1.121
92.34	Altre attività di intrattenimento e di spettacolo n.c.a.	8.298	-	1.606	9.269	23.864	74	102	1.852	1.462	11.121	25.326
92.34.1	Discoteche, sale da ballo, night clubs e simili	2.893	-	321	3.269	13.265	14	34	371	317	3.640	13.582
92.34.2	Sale giochi e biliardi	3.297	-	973	3.793	5.425	56	64	1.127	910	4.920	6.335
92.34.3	Circhi e altre attività itineranti di intrattenimento e di spettacolo	843	-	73	882	2.355	2	4	97	97	979	2.452
92.34.4	Altre attività di intrattenimento e di spettacolo	1.265	-	239	1.325	2.819	2	-	257	138	1.582	2.957
92.4	Attività delle agenzie di stampa	995	-	-	1.141	3.423	-	-	11	19	1.152	3.442
92.5	Attività di biblioteche, archivi, musei ed altre attività culturali	439	-	1.409	571	2.557	10	9	5.844	27.837	6.415	30.394
92.51	Attività di biblioteche e archivi	176	-	878	240	991	2	2	4.173	16.998	4.413	17.989
92.52	Attività dei musei e conservazione dei luoghi e dei monumenti storici	208	-	344	265	1.007	8	7	1.202	9.432	1.467	10.439
92.53	Attività degli orti botanici, dei giardini zoologici e delle riserve naturali	55	-	187	66	559	-	-	469	1.407	535	1.966
92.6	Attività sportive	8.489	-	16.438	9.579	27.862	144	91	23.382	20.880	32.961	48.742
92.61	Gestione di stadi ed altri impianti sportivi	5.063	-	3.022	5.599	14.656	30	43	5.125	6.236	10.724	20.892
92.61.1	Gestione di stadi	60	-	142	74	156	3	1	613	708	687	864
92.61.2	Gestione di piscine	280	-	81	391	1.583	4	4	262	1.076	653	2.659
92.61.3	Gestione di campi da tennis	485	-	646	537	1.233	3	3	800	589	1.337	1.822
92.61.4	Gestione di impianti polivalenti	275	-	251	314	1.257	1	1	715	1.152	1.029	2.409
92.61.5	Gestione di altri impianti sportivi	661	-	324	814	2.505	3	10	575	996	1.389	3.501
92.61.6	Gestione di palestre	3.302	-	1.578	3.469	7.922	16	24	2.160	1.715	5.629	9.637
92.62	Altre attività sportive	3.426	-	13.416	3.980	13.206	114	48	18.257	14.644	22.237	27.850
92.62.1	Enti ed organizzazioni sportive	920	-	950	1.049	3.478	25	19	1.430	2.079	2.479	5.557
92.62.2	Attività professionali sportive indipendenti	1.034	-	430	1.098	2.881	14	8	511	299	1.609	3.180
92.62.3	Attività di organizzazione e promozione di eventi sportivi	1.472	-	12.036	1.833	6.847	75	21	16.316	12.266	18.149	19.113



**Tavola 2.1 segue - Imprese, istituzioni, unità locali e addetti per sezione, sottosezione, divisione, gruppo, classe, categoria di attività economica e classe di addetti**

ATTIVITÀ ECONOMICHE CLASSI DI ADDETTI		UNITÀ LOCALI											
		IMPRESE		DELLE IMPRESE						DELLE ISTITUZIONI		TOTALE	
				Istituzioni	TOTALE		DI CUI ARTIGIANE						
		Totale	Di cui artigiane		N.	Addetti	N.	Addetti	N.	Addetti	N.	Addetti	
92.7	Altre attività ricreative	6.040	-	3.914	6.699	16.572	40	31	4.488	3.607	11.187	20.179	
92.71	Attività riguardanti il gioco d'azzardo	1.081	-	-	1.233	5.638	8	9	3	4	1.236	5.642	
92.72	Altre attività ricreative n.c.a.	4.959	-	3.914	5.466	10.934	32	22	4.485	3.603	9.951	14.537	
92.72.1	Stabilimenti balneari (marittimi, lacuali e fluviali)	3.966	-	19	4.368	8.120	17	14	98	218	4.466	8.338	
92.72.2	Altre attività ricreative n.c.a.	993	-	3.895	1.098	2.814	15	8	4.387	3.385	5.485	6.199	
93	ALTRE ATTIVITÀ DEI SERVIZI	157.956	125.475	6	162.704	288.450	127.726	210.632	182	1.293	162.886	289.743	
93.0	Altre attività dei servizi	157.956	125.475	6	162.704	288.450	127.726	210.632	182	1.293	162.886	289.743	
93.01	Servizi di lavanderia, pulitura a secco e tintura di articoli tessili e pellicce	28.372	22.652	-	29.727	58.259	23.554	39.880	-	-	29.727	58.259	
93.01.1	Attività delle lavanderie per alberghi, ristoranti, enti e comunità	580	310	-	732	13.270	392	4.033	-	-	732	13.270	
93.01.2	Servizi delle lavanderie a secco, tintorie	27.792	22.342	-	28.995	44.989	23.162	35.847	-	-	28.995	44.989	
93.02	Servizi dei saloni di parrucchiere e degli istituti di bellezza	121.711	100.556	-	123.260	200.315	101.467	165.159	-	-	123.260	200.315	
93.02.1	Servizi dei saloni di barbiere	26.832	21.296	-	27.119	33.502	21.458	26.700	-	-	27.119	33.502	
93.02.2	Servizi dei saloni di parrucchiere	83.039	70.107	-	83.983	147.779	70.733	124.675	-	-	83.983	147.779	
93.02.3	Servizi degli istituti di bellezza	11.127	8.632	-	11.423	18.102	8.743	13.113	-	-	11.423	18.102	
93.02.4	Servizi di manicure e pedicure	713	521	-	735	932	533	671	-	-	735	932	
93.03	Servizi di pompe funebri e attività connesse	3.644	1.320	1	4.809	9.764	1.695	3.125	93	704	4.902	10.468	
93.04	Servizi dei centri e stabilimenti per il benessere fisico	1.077	-	2	1.260	7.953	7	19	85	580	1.345	8.533	
93.04.1	Servizi dei centri e stabilimenti per il benessere fisico (esclusi gli stabilimenti termali)	937	-	-	1.036	2.850	7	19	77	165	1.113	3.015	
93.04.2	Stabilimenti idropinici ed idrotermali	140	-	2	224	5.103	-	-	8	415	232	5.518	
93.05	Altri servizi n.c.a.	3.152	947	3	3.648	12.159	1.003	2.449	4	9	3.652	12.168	
<b>TOTALE</b>		<b>3.301.551</b>	<b>1.084.235</b>	<b>73.095</b>	<b>3.636.086</b>	<b>14.601.812</b>	<b>1.138.331</b>	<b>2.979.557</b>	<b>236.355</b>	<b>3.374.609</b>	<b>3.872.441</b>	<b>17.976.421</b>	
<b>CLASSE DI ADDETTI</b>													
0 - 1		1.585.771	532.745	46.255	1.755.517	1.741.686	572.355	568.529	102.461	30.843	1.857.978	1.772.529	
2		718.598	219.544	4.297	790.263	1.580.526	234.360	468.720	16.935	33.870	807.198	1.614.396	
3 - 5		616.369	208.888	6.789	667.795	2.446.422	215.595	793.725	28.575	111.082	696.370	2.557.504	
6 - 9		186.601	74.372	3.904	204.436	1.466.051	71.697	514.525	24.414	180.191	228.850	1.646.242	
10 - 19		122.018	42.618	4.270	133.351	1.769.112	39.029	509.245	26.894	367.055	160.245	2.136.167	
20 - 49		51.386	6.062	3.790	59.329	1.731.871	5.291	124.527	23.129	716.054	82.458	2.447.925	
50 - 99		11.810	5	1.558	14.872	1.018.797	3	183	9.108	614.955	23.980	1.633.752	
100 - 199		5.168	1	842	6.425	874.498	1	103	3.035	409.855	9.460	1.284.353	
200 - 499		2.646	-	660	3.122	929.258	-	-	1.325	394.361	4.447	1.323.619	
500 - 999		729	-	353	693	470.874	-	-	323	227.326	1.016	698.200	
1000 e più		455	-	397	283	572.717	-	-	156	289.017	439	861.734	
<b>TOTALE</b>		<b>3.301.551</b>	<b>1.084.235</b>	<b>73.095</b>	<b>3.636.086</b>	<b>14.601.812</b>	<b>1.138.331</b>	<b>2.979.557</b>	<b>236.355</b>	<b>3.374.609</b>	<b>3.872.441</b>	<b>17.976.421</b>	

**Tavola 2.2 - Imprese per settore di attività economica e caratteristiche strutturali, unità locali per settore di attività economica e classe di addetti**

CARATTERISTICHE STRUTTURALI CLASSI DI ADDETTI	SETTORI DI ATTIVITÀ ECONOMICA										
	Agricoltura e pesca (a)	Industria estrattiva	Industria ma- nifatturiera	Energia, gas e acqua	Costruzioni	Commercio e riparazioni	Alberghi e pubblici eser- cizi	Trasporto e comunica- zioni	Credito e as- sicurazioni	Altri servizi	Totale
<b>IMPRESE</b>											
Unilocalizzate	30.254	2.372	519.785	846	300.830	1.214.302	207.417	119.348	44.732	670.536	3.110.422
Plurilocalizzate	1.154	1.245	32.549	427	32.165	65.742	10.211	5.420	5.165	37.051	191.129
- a diffusione comunale	706	688	16.630	97	16.544	41.702	7.938	2.436	979	13.534	101.254
- a diffusione provinciale	306	375	8.603	146	10.135	14.715	1.474	1.223	2.714	15.926	55.617
- a diffusione regionale	85	82	2.745	85	2.968	4.686	370	541	579	3.957	16.098
- a diffusione nazionale	57	100	4.571	99	2.518	4.639	429	1.220	893	3.634	18.160
<b>TOTALE</b>	<b>31.408</b>	<b>3.617</b>	<b>552.334</b>	<b>1.273</b>	<b>332.995</b>	<b>1.280.044</b>	<b>217.628</b>	<b>124.768</b>	<b>49.897</b>	<b>707.587</b>	<b>3.301.551</b>
Individuali	22.382	1.161	319.554	177	240.631	968.697	150.161	96.364	30.005	536.431	2.365.563
Società	8.466	2.435	231.576	769	91.052	309.257	66.777	27.504	19.020	152.264	909.120
- in nome collettivo	2.022	809	105.752	98	39.327	132.251	35.090	11.204	3.024	38.154	367.731
- per azioni	74	169	14.764	198	2.320	5.094	581	1.104	3.031	4.248	31.583
- in accomandita	422	189	14.456	51	7.436	60.958	14.166	2.833	4.111	28.693	133.315
- a responsabilità limitata	717	1.045	58.112	318	22.887	70.792	8.040	8.706	5.229	48.721	224.567
- cooperativa	1.766	95	6.436	80	5.097	7.084	1.465	2.442	1.449	9.732	35.646
- semplice o di fatto	3.465	128	32.056	24	13.985	33.078	7.435	1.215	2.176	22.716	116.278
Aziende municipalizzate, provincializ- zate, regionalizzate	-	-	9	124	2	139	-	85	-	70	429
Altra forma di impresa	560	21	1.195	203	1.310	1.951	690	815	872	18.822	26.439
<b>TOTALE</b>	<b>31.408</b>	<b>3.617</b>	<b>552.334</b>	<b>1.273</b>	<b>332.995</b>	<b>1.280.044</b>	<b>217.628</b>	<b>124.768</b>	<b>49.897</b>	<b>707.587</b>	<b>3.301.551</b>
Artigiane	4.394	1.385	379.579	-	245.433	203.988	23.659	77.252	-	148.545	1.084.235
Con attività di importazione ed esporta- zione	914	297	67.603	36	1.595	49.570	358	4.509	192	4.246	129.320
Consorziate o associate con altre im- prese o istituzioni	4.506	285	16.890	148	14.441	29.899	3.710	14.047	3.746	18.823	106.495
Con attrezzature informatiche	1.902	1.078	121.785	685	38.591	162.179	10.748	16.607	24.669	215.998	594.242
Con utilizzo di beni capitali in lea- sing	1.528	1.314	133.565	212	48.083	125.810	20.995	25.335	11.159	108.346	476.347
<b>UNITÀ LOCALI DELLE IMPRESE</b>											
0 - 1	16.842	1.431	191.504	950	189.309	709.729	75.625	84.553	29.250	456.324	1.755.517
2	7.282	905	103.143	556	65.149	359.040	69.034	23.213	13.393	148.548	790.263
3 - 5	6.657	1.439	129.806	1.103	80.696	228.541	67.607	23.721	18.313	109.912	667.795
6 - 9	1.422	889	65.778	898	30.195	47.938	13.895	11.190	7.393	24.838	204.436
10 - 19	598	694	59.205	782	15.649	23.510	5.941	8.056	5.892	13.024	133.351
20 - 49	326	291	29.203	875	5.667	7.600	1.780	5.084	2.776	5.727	59.329
50 - 99	83	49	7.579	409	956	1.456	331	1.491	870	1.648	14.872
100 - 199	33	19	3.496	243	312	355	93	765	397	712	6.425
200 - 499	5	8	1.760	104	79	149	16	469	191	341	3.122
500 - 999	-	6	392	32	5	12	5	135	53	53	693
1000 e più	-	2	190	2	1	2	-	56	16	14	283
<b>TOTALE</b>	<b>33.248</b>	<b>5.733</b>	<b>592.056</b>	<b>5.954</b>	<b>388.018</b>	<b>1.378.332</b>	<b>234.327</b>	<b>158.733</b>	<b>78.544</b>	<b>761.141</b>	<b>3.636.086</b>
Operative	31.341	4.118	562.299	4.638	366.782	1.368.012	232.987	155.114	75.613	754.063	3.554.967
Amministrativo/gestionali	1.907	1.615	29.757	1.316	21.236	10.320	1.340	3.619	2.931	7.078	81.119
<b>TOTALE</b>	<b>33.248</b>	<b>5.733</b>	<b>592.056</b>	<b>5.954</b>	<b>388.018</b>	<b>1.378.332</b>	<b>234.327</b>	<b>158.733</b>	<b>78.544</b>	<b>761.141</b>	<b>3.636.086</b>

(a) Comprende: attività dei servizi connesse all'agricoltura e zootecnia non rientranti nel campo di osservazione del censimento dell'agricoltura; caccia e cattura di animali per allevamento e ripopolamento di selvaggina e servizi connessi; aziende di utilizzazione di foreste e di boschi, consorzi di forestazione e rimboschimento e servizi connessi; pesca, piscicoltura e servizi connessi

**Tavola 2.3 - Addetti alle imprese per settore di attività economica e caratteristiche strutturali delle imprese, addetti alle unità locali per settore di attività economica e classe di addetti**

CARATTERISTICHE STRUTTURALI CLASSI DI ADDETTI	SETTORI DI ATTIVITÀ ECONOMICA										Totale
	Agricoltura e pesca (a)	Industria estrattiva	Industria ma- nifatturiera	Energia, gas e acqua	Costruzioni	Commercio e riparazioni	Alberghi e pubblici eser- cizi	Trasporto e comunica- zioni	Credito e as- sicurazioni	Altri servizi	
<b>ADDETTI ALLE IMPRESE</b>											
Unilocalizzate	77.218	15.124	3.288.987	5.604	831.402	2.563.975	592.970	307.067	113.553	1.511.164	9.307.064
Plurilocalizzate	19.541	31.236	1.973.568	166.735	506.323	686.589	132.511	824.848	459.717	493.680	5.294.748
- a diffusione comunale	6.732	7.773	299.003	6.871	134.462	250.814	52.558	72.383	9.444	124.325	964.365
- a diffusione provinciale	8.770	6.938	297.676	10.865	127.327	132.422	15.633	50.987	33.905	126.082	810.605
- a diffusione regionale	3.198	1.907	154.581	11.873	63.879	77.838	9.906	39.405	31.512	50.806	444.905
- a diffusione nazionale	841	14.618	1.222.308	137.126	180.655	225.515	54.414	662.073	384.856	192.467	3.074.873
<b>TOTALE</b>	<b>96.759</b>	<b>46.360</b>	<b>5.262.555</b>	<b>172.339</b>	<b>1.337.725</b>	<b>3.250.564</b>	<b>725.481</b>	<b>1.131.915</b>	<b>573.270</b>	<b>2.004.844</b>	<b>14.601.812</b>
<b>ADDETTI ALLE UNITÀ LOCALI DELLE IMPRESE</b>											
Individuali	37.781	4.752	900.171	395	532.356	1.604.881	341.958	144.782	58.001	857.778	4.482.855
Società	56.634	41.542	4.330.433	27.245	794.812	1.636.199	380.124	454.378	353.705	1.038.611	9.113.683
- in nome collettivo	8.461	6.390	778.221	490	234.183	494.084	140.190	49.635	11.860	149.596	1.873.110
- per azioni	1.422	19.396	1.997.639	22.869	159.484	256.633	50.886	229.946	225.404	206.803	3.170.482
- in accomandita	1.703	1.545	138.510	291	51.184	209.913	59.451	15.789	14.537	101.137	594.060
- a responsabilità limitata	5.491	12.165	1.174.783	3.074	240.894	502.228	90.174	89.898	16.903	362.836	2.498.446
- cooperativa	27.948	1.478	110.846	438	61.654	83.611	15.700	64.166	73.929	144.552	584.322
- semplice o di fatto	11.609	568	130.434	83	47.413	89.730	23.723	4.944	11.072	73.687	393.263
Aziende municipalizzate, provincializ- zate, regionalizzate	-	-	1.781	29.309	51	2.799	-	78.591	-	25.443	137.974
Altra forma di impresa	2.344	66	30.170	115.390	10.506	6.685	3.399	454.164	161.564	83.012	867.300
<b>TOTALE</b>	<b>96.759</b>	<b>46.360</b>	<b>5.262.555</b>	<b>172.339</b>	<b>1.337.725</b>	<b>3.250.564</b>	<b>725.481</b>	<b>1.131.915</b>	<b>573.270</b>	<b>2.004.844</b>	<b>14.601.812</b>
Artigiane	8.500	6.614	1.459.469	-	620.283	428.671	58.138	132.712	-	265.170	2.979.557
Con attività di importazione ed esporta- zione	9.363	20.585	2.868.607	116.779	50.908	458.021	15.577	84.385	36.837	80.766	3.741.828
Consorziate o associate con altre im- prese o istituzioni	18.319	12.399	603.506	9.499	246.838	202.615	27.892	188.880	174.306	176.890	1.661.144
Con attrezzature informatiche	24.785	31.862	3.639.212	167.832	560.720	1.183.678	152.354	898.960	528.009	1.064.238	8.251.650
Con utilizzo di beni capitali in lea- sing	10.943	27.777	2.617.271	15.655	490.066	712.393	140.533	256.329	283.588	650.354	5.204.909
0 - 1	16.733	1.290	190.578	829	185.408	707.095	74.585	84.029	28.847	452.292	1.741.686
2	14.564	1.810	206.286	1.112	130.298	718.080	138.068	46.426	26.786	297.096	1.580.526
3 - 5	23.957	5.507	489.814	4.405	300.646	819.307	247.691	89.708	68.028	397.359	2.446.422
6 - 9	10.237	6.505	479.062	6.467	216.781	339.253	97.618	80.971	53.479	175.678	1.466.051
10 - 19	7.916	9.348	800.687	10.630	203.768	305.115	76.210	106.738	78.103	170.597	1.769.112
20 - 49	9.715	8.217	850.614	28.419	161.967	216.192	52.004	152.846	82.305	169.592	1.731.871
50 - 99	5.695	3.240	521.258	28.082	65.277	96.892	21.832	102.148	60.460	113.913	1.018.797
100 - 199	4.282	2.650	477.988	32.699	42.391	47.994	12.182	104.740	53.443	96.129	874.498
200 - 499	1.522	2.493	523.637	31.442	21.692	43.700	4.663	143.896	56.595	99.618	929.258
500 - 999	-	4.150	266.021	22.473	3.002	8.050	3.139	92.104	36.957	34.978	470.874
1000 e più	-	3.351	406.328	3.648	1.003	3.160	-	113.123	23.936	18.168	572.717
<b>TOTALE</b>	<b>94.621</b>	<b>48.561</b>	<b>5.212.273</b>	<b>170.206</b>	<b>1.332.233</b>	<b>3.304.838</b>	<b>727.992</b>	<b>1.116.729</b>	<b>568.939</b>	<b>2.025.420</b>	<b>14.601.812</b>
Operative	89.705	40.171	5.016.702	110.895	1.234.267	3.232.265	718.856	970.324	453.614	1.941.334	13.808.133
Amministrativo/gestionali	4.916	8.390	195.571	59.311	97.966	72.573	9.136	146.405	115.325	84.086	793.679
<b>TOTALE</b>	<b>94.621</b>	<b>48.561</b>	<b>5.212.273</b>	<b>170.206</b>	<b>1.332.233</b>	<b>3.304.838</b>	<b>727.992</b>	<b>1.116.729</b>	<b>568.939</b>	<b>2.025.420</b>	<b>14.601.812</b>

(a) Comprende: attività dei servizi connesse all'agricoltura e zootecnia non rientranti nel campo di osservazione del censimento dell'agricoltura; caccia e cattura di animali per allevamento e ripopolamento di selvaggina e servizi connessi; aziende di utilizzazione di foreste e di boschi, consorzi di forestazione e rimboscimento e servizi connessi; pesca, piscicoltura e servizi connessi

**Tavola 2.4 - Istituzioni pubbliche e private per caratteristiche strutturali, unità locali per classe di addetti**

CARATTERISTICHE STRUTTURALI CLASSI DI ADDETTI	DATI ASSOLUTI			COMPOSIZIONE PERCENTUALE		
	Pubbliche	Private	Totale	Pubbliche	Private	Totale
<b>ISTITUZIONI</b>						
Unilocalizzate	6.046	55.456	61.502	9,8	90,2	100,0
Plurilocalizzate	6.966	4.627	11.593	60,1	39,9	100,0
- a diffusione comunale	5.446	2.158	7.604	71,6	28,4	100,0
- a diffusione provinciale	1.107	1.210	2.317	47,8	52,2	100,0
- a diffusione regionale	162	369	531	30,5	69,5	100,0
- a diffusione nazionale	251	890	1.141	22,0	78,0	100,0
<b>TOTALE</b>	<b>13.012</b>	<b>60.083</b>	<b>73.095</b>	<b>17,8</b>	<b>82,2</b>	<b>100,0</b>
Ministero o organo costituzionale	29	-	29	100,0	-	100,0
Ente locale (regione, provincia, comune)	8.214	-	8.214	100,0	-	100,0
Comunità montana	337	-	337	100,0	-	100,0
Ente Sanitario pubblico	694	-	694	100,0	-	100,0
Ente di previdenza	55	-	55	100,0	-	100,0
Ente economico o Ente di ricerca	823	-	823	100,0	-	100,0
Ente di assistenza, culturale o sportivo	918	-	918	100,0	-	100,0
Associazione riconosciuta o fondazione	-	33.261	33.261	-	100,0	100,0
Associazione non riconosciuta	-	26.822	26.822	-	100,0	100,0
Altra forma di istituzione	1.942	-	1.942	100,0	-	100,0
<b>TOTALE</b>	<b>13.012</b>	<b>60.083</b>	<b>73.095</b>	<b>17,8</b>	<b>82,2</b>	<b>100,0</b>
Conorziate o associate con altre imprese o istituzioni	3.445	10.059	13.504	25,5	74,5	100,0
Con attrezzature informatiche	8.935	10.017	18.952	47,1	52,9	100,0
Con utilizzo di beni capitali in leasing	1.094	1.105	2.199	49,7	50,3	100,0
<b>UNITÀ LOCALI DELLE ISTITUZIONI</b>						
0 - 1	20.924	81.537	102.461	20,4	79,6	100,0
2	9.068	7.867	16.935	53,5	46,5	100,0
3 - 5	19.547	9.028	28.575	68,4	31,6	100,0
6 - 9	20.399	4.015	24.414	83,6	16,4	100,0
10 - 19	23.811	3.083	26.894	88,5	11,5	100,0
20 - 49	21.495	1.634	23.129	92,9	7,1	100,0
50 - 99	8.765	343	9.108	96,2	3,8	100,0
100 - 199	2.941	94	3.035	96,9	3,1	100,0
200 - 499	1.278	47	1.325	96,5	3,5	100,0
500 - 999	313	10	323	96,9	3,1	100,0
1000 e più	152	4	156	97,4	2,6	100,0
<b>TOTALE</b>	<b>128.693</b>	<b>107.662</b>	<b>236.355</b>	<b>54,4</b>	<b>45,6</b>	<b>100,0</b>
Operative	124.835	106.242	231.077	54,0	46,0	100,0
Amministrativo/gestionali	3.858	1.420	5.278	73,1	26,9	100,0
<b>TOTALE</b>	<b>128.693</b>	<b>107.662</b>	<b>236.355</b>	<b>54,4</b>	<b>45,6</b>	<b>100,0</b>

**Tavola 2.5 - Addetti alle istituzioni pubbliche e private per caratteristiche strutturali delle istituzioni, addetti alle unità locali per classe di addetti**

CARATTERISTICHE STRUTTURALI CLASSI DI ADDETTI	DATI ASSOLUTI			COMPOSIZIONE PERCENTUALE		
	Pubbliche	Private	Totale	Pubbliche	Private	Totale
<b>ADDETTI ALLE ISTITUZIONI</b>						
Unilocalizzate	113.854	85.499	199.353	57,1	42,9	100,0
Plurilocalizzate	3.010.369	164.887	3.175.256	94,8	5,2	100,0
- a diffusione comunale	536.690	19.886	556.576	96,4	3,6	100,0
- a diffusione provinciale	610.971	22.598	633.569	96,4	3,6	100,0
- a diffusione regionale	113.178	14.158	127.336	88,9	11,1	100,0
- a diffusione nazionale	1.749.530	108.245	1.857.775	94,2	5,8	100,0
<b>TOTALE</b>	<b>3.124.223</b>	<b>250.386</b>	<b>3.374.609</b>	<b>92,6</b>	<b>7,4</b>	<b>100,0</b>
Ministero o organo costituzionale	1.450.468	-	1.450.468	100,0	-	100,0
Ente locale (regione, provincia, comune)	642.556	-	642.556	100,0	-	100,0
Comunità montana	10.473	-	10.473	100,0	-	100,0
Ente Sanitario pubblico	690.342	-	690.342	100,0	-	100,0
Ente di previdenza	63.508	-	63.508	100,0	-	100,0
Ente economico o Ente di ricerca	77.327	-	77.327	100,0	-	100,0
Ente di assistenza, culturale o sportivo	152.328	-	152.328	100,0	-	100,0
Associazione riconosciuta o fondazione	-	140.914	140.914	-	100,0	100,0
Associazione non riconosciuta	-	109.472	109.472	-	100,0	100,0
Altra forma di istituzione	37.221	-	37.221	100,0	-	100,0
<b>TOTALE</b>	<b>3.124.223</b>	<b>250.386</b>	<b>3.374.609</b>	<b>92,6</b>	<b>7,4</b>	<b>100,0</b>
Conorziate o associate con altre imprese o istituzioni	448.674	51.152	499.826	89,8	10,2	100,0
Con attrezzature informatiche	2.966.920	168.531	3.135.451	94,6	5,4	100,0
Con utilizzo di beni capitali in leasing	478.311	28.765	507.076	94,3	5,7	100,0
<b>ADDETTI ALLE UNITÀ LOCALI DELLE ISTITUZIONI</b>						
1	11.950	18.893	30.843	38,7	61,3	100,0
2	18.136	15.734	33.870	53,5	46,5	100,0
3 - 5	76.845	34.237	111.082	69,2	30,8	100,0
6 - 9	151.318	28.873	180.191	84,0	16,0	100,0
10 - 19	326.173	40.882	367.055	88,9	11,1	100,0
20 - 49	668.322	47.732	716.054	93,3	6,7	100,0
50 - 99	591.891	23.064	614.955	96,2	3,8	100,0
100 - 199	397.387	12.468	409.855	97,0	3,0	100,0
200 - 499	380.152	14.209	394.361	96,4	3,6	100,0
500 - 999	220.585	6.741	227.326	97,0	3,0	100,0
1000 e più	281.438	7.579	289.017	97,4	2,6	100,0
<b>TOTALE</b>	<b>3.124.197</b>	<b>250.412</b>	<b>3.374.609</b>	<b>92,6</b>	<b>7,4</b>	<b>100,0</b>
Operative	3.046.963	247.860	3.294.823	92,5	7,5	100,0
Amministrativo/gestionali	77.234	2.552	79.786	96,8	3,2	100,0
<b>TOTALE</b>	<b>3.124.197</b>	<b>250.412</b>	<b>3.374.609</b>	<b>92,6</b>	<b>7,4</b>	<b>100,0</b>



---

**Parte seconda**  
**L'Italia nel dettaglio**





## CAPITOLO 3 - DATI NAZIONALI

### Le imprese

**Tavola 3.1 - Imprese e addetti secondo la forma giuridica per sezione, sottosezione, divisione, gruppo, classe e categoria di attività economica, classe di addetti e regione**

ATTIVITÀ ECONOMICHE CLASSI DI ADDETTI REGIONI	IMPRESE INDIVIDUALI		SOCIETÀ		AZIENDE MUNICIPALIZ- ZATE, PROVINCIALIZZATE, REGIONALIZZATE		ALTRE FORME		TOTALE	
	N.	Addetti	N.	Addetti	N.	Addetti	N.	Addetti	N.	Addetti
<b>A AGRICOLTURA, CACCIA E SILVICOL- TURA</b>	<b>16.494</b>	<b>28.014</b>	<b>6.314</b>	<b>41.239</b>	-	-	<b>512</b>	<b>2.169</b>	<b>23.320</b>	<b>71.422</b>
01	14.534	24.671	5.798	37.675	-	-	388	1.748	20.720	64.094
01.1	4.765	10.078	1.362	7.631	-	-	63	192	6.190	17.901
01.13	4.765	10.078	1.362	7.631	-	-	63	192	6.190	17.901
01.13.1	4.765	10.078	1.362	7.631	-	-	63	192	6.190	17.901
01.2	529	787	189	682	-	-	3	5	721	1.474
01.25	529	787	189	682	-	-	3	5	721	1.474
01.25.5	529	787	189	682	-	-	3	5	721	1.474
01.4	9.145	13.608	4.178	29.068	-	-	311	1.431	13.634	44.107
01.41	8.302	12.325	3.778	27.328	-	-	293	1.290	12.373	40.943
01.41.1	4.822	6.919	1.662	6.317	-	-	76	306	6.560	13.542
01.41.2	171	301	356	10.084	-	-	103	520	630	10.905
01.41.3	3.309	5.105	1.760	10.927	-	-	114	464	5.183	16.496
01.42	843	1.283	400	1.740	-	-	18	141	1.261	3.164
01.5	95	198	69	294	-	-	11	120	175	612
02	1.960	3.343	516	3.564	-	-	124	421	2.600	7.328
02.0	1.960	3.343	516	3.564	-	-	124	421	2.600	7.328
02.01	1.781	3.101	416	2.706	-	-	115	396	2.312	6.203
02.01.1	1.774	3.092	374	2.247	-	-	86	157	2.234	5.496
02.01.2	7	9	42	459	-	-	29	239	78	707
02.02	179	242	100	858	-	-	9	25	288	1.125
<b>B PESCA, PISCICOLTURA E SERVIZI CONNESSI</b>	<b>5.888</b>	<b>9.767</b>	<b>2.152</b>	<b>15.395</b>	-	-	<b>48</b>	<b>175</b>	<b>8.088</b>	<b>25.337</b>
05	5.888	9.767	2.152	15.395	-	-	48	175	8.088	25.337
05.0	5.888	9.767	2.152	15.395	-	-	48	175	8.088	25.337
05.01	5.502	9.172	1.815	12.861	-	-	41	144	7.358	22.177
05.01.1	5.310	8.954	1.777	12.602	-	-	40	135	7.127	21.691
05.01.2	192	218	38	259	-	-	1	9	231	486
05.02	288	460	252	1.910	-	-	4	20	544	2.390
05.02.1	115	157	128	1.231	-	-	2	15	245	1.403
05.02.2	173	303	124	679	-	-	2	5	299	987
05.03	98	135	85	624	-	-	3	11	186	770
<b>C ESTRAZIONE DI MINERALI ESTRAZIONE DI MINERALI ENERGE- TICI</b>	<b>1.161</b>	<b>4.752</b>	<b>2.435</b>	<b>41.542</b>	-	-	<b>21</b>	<b>66</b>	<b>3.617</b>	<b>46.360</b>
CA	5	9	28	10.964	-	-	2	12	35	10.985
10	3	3	5	1.009	-	-	-	-	8	1.012
10.1	1	1	1	993	-	-	-	-	2	994
10.2	-	-	-	-	-	-	-	-	-	-
10.3	2	2	4	16	-	-	-	-	6	18
11	2	6	23	9.955	-	-	2	12	27	9.973
11.1	2	6	9	5.837	-	-	1	8	12	5.851
11.11	-	-	2	5.484	-	-	-	-	2	5.484
11.12	-	-	5	346	-	-	-	-	5	346
11.13	2	6	2	7	-	-	1	8	5	21
11.2	-	-	14	4.118	-	-	1	4	15	4.122
12	-	-	-	-	-	-	-	-	-	-
12.0	-	-	-	-	-	-	-	-	-	-
<b>CB ESTRAZIONE DI MINERALI NON ENERGETICI</b>	<b>1.156</b>	<b>4.743</b>	<b>2.407</b>	<b>30.578</b>	-	-	<b>19</b>	<b>54</b>	<b>3.582</b>	<b>35.375</b>
13	-	-	8	1.705	-	-	-	-	8	1.705
13.1	-	-	-	-	-	-	-	-	-	-
13.2	-	-	8	1.705	-	-	-	-	8	1.705
14	1.156	4.743	2.399	28.873	-	-	19	54	3.574	33.670
14.1	629	2.739	1.196	12.947	-	-	10	38	1.835	15.724
14.11	507	2.376	1.029	11.186	-	-	9	37	1.545	13.599
14.11.1	263	1.360	657	7.834	-	-	3	20	923	9.214
14.11.2	244	1.016	372	3.352	-	-	6	17	622	4.385
14.12	42	244	109	1.255	-	-	-	-	151	1.499
14.12.1	12	87	28	285	-	-	-	-	40	372
14.12.2	30	157	81	970	-	-	-	-	111	1.127
14.13	80	119	58	506	-	-	1	1	139	626
14.2	387	1.493	913	9.122	-	-	7	13	1.307	10.628
14.21	372	1.436	857	8.661	-	-	6	10	1.235	10.107
14.22	15	57	56	461	-	-	1	3	72	521
14.3	6	22	22	1.698	-	-	-	-	28	1.720
14.30.1	1	4	3	31	-	-	-	-	4	35
14.30.2	2	3	1	819	-	-	-	-	3	822
14.30.3	3	15	18	848	-	-	-	-	21	863
14.4	9	31	19	1.634	-	-	-	-	28	1.665
14.5	125	458	249	3.472	-	-	2	3	376	3.933
14.50.1	12	41	51	1.210	-	-	-	-	63	1.251
14.50.2	3	7	7	124	-	-	-	-	10	131
14.50.3	110	410	191	2.138	-	-	2	3	303	2.551

**Tavola 3.1 segue - Imprese e addetti secondo la forma giuridica per sezione, sottosezione, divisione, gruppo, classe e categoria di attività economica, classe di addetti e regione**

ATTIVITÀ ECONOMICHE CLASSI DI ADDETTI REGIONI	IMPRESE INDIVIDUALI		SOCIETÀ		AZIENDE MUNICIPALIZ- ZATE, PROVINCIALIZZATE, REGIONALIZZATE		ALTRE FORME		TOTALE	
	N.	Addetti	N.	Addetti	N.	Addetti	N.	Addetti	N.	Addetti
D	<b>319.554</b>	<b>900.171</b>	<b>231.576</b>	<b>4.330.433</b>	<b>9</b>	<b>1.781</b>	<b>1.195</b>	<b>30.170</b>	<b>552.334</b>	<b>5.262.555</b>
DA	<b>36.755</b>	<b>106.809</b>	<b>25.055</b>	<b>362.006</b>	<b>8</b>	<b>1.774</b>	<b>191</b>	<b>14.922</b>	<b>62.009</b>	<b>485.511</b>
15	<b>36.753</b>	<b>106.795</b>	<b>24.955</b>	<b>356.074</b>	<b>8</b>	<b>1.774</b>	<b>187</b>	<b>1.503</b>	<b>61.903</b>	<b>466.146</b>
15.1	1.445	4.873	2.300	51.149	-	-	13	59	3.758	56.081
15.11	709	2.472	1.141	20.866	-	-	9	33	1.859	23.371
15.11.1	651	1.788	816	13.441	-	-	8	27	1.475	15.256
15.11.2	58	684	325	7.425	-	-	1	6	384	8.115
15.12	74	434	207	10.648	-	-	3	25	284	11.107
15.12.1	67	390	191	10.360	-	-	3	25	261	10.775
15.12.2	7	44	16	288	-	-	-	-	23	332
15.13	662	1.967	952	19.635	-	-	1	1	1.615	21.603
15.2	130	621	271	7.030	-	-	1	7	402	7.658
15.20.1	113	578	243	6.424	-	-	1	7	357	7.009
15.20.2	17	43	28	606	-	-	-	-	45	649
15.3	435	2.337	1.143	34.348	-	-	10	228	1.588	36.913
15.31	23	93	97	2.749	-	-	1	34	121	2.876
15.32	40	327	164	6.210	-	-	2	73	206	6.610
15.33	372	1.917	882	25.389	-	-	7	121	1.261	27.427
15.4	2.863	6.646	1.834	12.370	-	-	20	63	4.717	19.079
15.41	2.625	5.515	1.488	8.670	-	-	15	38	4.128	14.223
15.41.1	2.461	5.074	1.273	4.398	-	-	15	38	3.749	9.510
15.41.2	155	422	189	3.810	-	-	-	-	344	4.232
15.41.3	9	19	26	462	-	-	-	-	35	481
15.42	235	1.127	326	3.387	-	-	5	25	566	4.539
15.42.1	199	1.016	266	2.387	-	-	4	22	469	3.425
15.42.2	29	75	37	530	-	-	1	3	67	608
15.42.3	7	36	23	470	-	-	-	-	30	506
15.43	3	4	20	313	-	-	-	-	23	317
15.5	1.587	5.695	2.716	51.160	8	1.774	28	327	4.339	58.956
15.51	1.211	4.871	2.332	46.245	8	1.774	28	327	3.579	53.217
15.51.1	20	194	181	8.986	8	1.774	4	174	213	11.128
15.51.2	1.191	4.677	2.151	37.259	-	-	24	153	3.366	42.089
15.52	376	824	384	4.915	-	-	-	-	760	5.739
15.6	1.581	3.072	1.093	11.628	-	-	7	12	2.681	14.712
15.61	1.575	3.056	1.080	10.306	-	-	7	12	2.662	13.374
15.61.1	1.443	2.749	877	8.074	-	-	5	6	2.325	10.829
15.61.2	132	307	203	2.232	-	-	2	6	337	2.545
15.62	6	16	13	1.322	-	-	-	-	19	1.338
15.7	109	429	448	9.886	-	-	1	1	558	10.316
15.71	95	404	413	8.778	-	-	-	-	508	9.182
15.72	14	25	35	1.108	-	-	1	1	50	1.134
15.8	27.533	80.134	12.817	134.719	-	-	80	283	40.430	215.136
15.81	22.922	69.216	9.619	53.248	-	-	61	225	32.602	122.689
15.81.1	15.803	48.340	6.616	34.892	-	-	49	154	22.468	83.386
15.81.2	7.119	20.876	3.003	18.356	-	-	12	71	10.134	39.303
15.82	547	1.740	509	21.859	-	-	3	18	1.059	23.617
15.83	-	-	15	5.747	-	-	-	-	15	5.747
15.84	170	811	291	17.918	-	-	1	2	462	18.731
15.85	3.159	6.386	1.370	17.062	-	-	13	31	4.542	23.479
15.86	294	810	430	6.314	-	-	-	-	724	7.124
15.87	35	132	100	1.542	-	-	-	-	135	1.674
15.88	2	3	12	1.852	-	-	-	-	14	1.855
15.89	404	1.036	471	9.177	-	-	2	7	877	10.220
15.89.1	42	115	41	855	-	-	-	-	83	970
15.89.2	42	185	110	4.869	-	-	-	-	152	5.054
15.89.3	320	736	320	3.453	-	-	2	7	642	4.196
15.9	1.070	2.988	2.333	43.784	-	-	27	523	3.430	47.295
15.91	133	357	358	6.477	-	-	5	12	496	6.846
15.92	3	7	37	1.086	-	-	-	-	40	1.093
15.93	834	2.271	1.577	19.066	-	-	20	501	2.431	21.838
15.93.1	771	2.086	1.415	15.987	-	-	18	475	2.204	18.548
15.93.2	63	185	162	3.079	-	-	2	26	227	3.290
15.94	1	7	2	10	-	-	-	-	3	17
15.95	1	2	-	-	-	-	-	-	1	2
15.96	-	-	9	4.345	-	-	-	-	9	4.345
15.97	-	-	1	28	-	-	-	-	1	28
15.98	93	333	337	12.591	-	-	2	10	432	12.934
15.99	5	11	12	181	-	-	-	-	17	192
16	2	14	100	5.932	-	-	4	13.419	106	19.365
16.0	2	14	100	5.932	-	-	4	13.419	106	19.365

**Tavola 3.1 segue - Imprese e addetti secondo la forma giuridica per sezione, sottosezione, divisione, gruppo, classe e categoria di attività economica, classe di addetti e regione**

ATTIVITÀ ECONOMICHE CLASSI DI ADDETTI REGIONI	IMPRESE INDIVIDUALI		SOCIETÀ		AZIENDE MUNICIPALIZ- ZATE, PROVINCIALIZZATE, REGIONALIZZATE		ALTRE FORME		TOTALE		
	N.	Addetti	N.	Addetti	N.	Addetti	N.	Addetti	N.	Addetti	
<b>DB</b>											
<b>INDUSTRIE TESSILI E DELL'ABBIGLIAMENTO</b>	<b>65.623</b>	<b>236.573</b>	<b>35.134</b>	<b>588.291</b>	<b>1</b>	<b>7</b>	<b>245</b>	<b>1.134</b>	<b>101.003</b>	<b>826.005</b>	
<b>17</b>	<b>26.025</b>	<b>83.190</b>	<b>17.476</b>	<b>327.068</b>	<b>1</b>	<b>7</b>	<b>96</b>	<b>441</b>	<b>43.598</b>	<b>410.706</b>	
17.1	2.768	6.679	2.677	61.835	-	-	12	29	5.457	68.543	
17.11	274	905	382	17.732	-	-	1	2	657	18.639	
17.12	1.377	3.053	1.318	18.331	-	-	9	23	2.704	21.407	
17.12.1	557	1.191	306	1.933	-	-	3	11	866	3.135	
17.12.2	820	1.862	1.012	16.398	-	-	6	12	1.838	18.272	
17.13	477	977	362	9.490	-	-	-	-	839	10.467	
17.13.1	48	146	66	1.643	-	-	-	-	114	1.789	
17.13.2	429	831	296	7.847	-	-	-	-	725	8.678	
17.14	-	-	8	2.151	-	-	-	-	8	2.151	
17.15	325	1.109	361	8.921	-	-	2	4	688	10.034	
17.16	51	99	54	2.736	-	-	-	-	105	2.835	
17.17	264	536	192	2.474	-	-	-	-	456	3.010	
17.2	4.068	9.060	2.823	81.172	-	-	8	25	6.899	90.257	
17.21	628	1.929	955	33.168	-	-	3	7	1.586	35.104	
17.22	2.585	4.988	970	20.686	-	-	4	16	3.559	25.690	
17.23	458	986	261	9.485	-	-	1	2	720	10.473	
17.24	79	343	348	12.621	-	-	-	-	427	12.964	
17.25	318	814	289	5.212	-	-	-	-	607	6.026	
17.3	1.373	5.606	1.604	41.100	-	-	6	19	2.983	46.725	
17.4	3.568	10.089	1.832	21.498	-	-	6	29	5.406	31.616	
17.40.1	2.508	6.624	1.122	13.939	-	-	6	29	3.636	20.592	
17.40.2	1.060	3.465	710	7.559	-	-	-	-	1.770	11.024	
17.5	2.538	8.164	2.014	29.759	1	7	4	65	4.557	37.995	
17.51	216	520	122	3.237	-	-	1	3	339	3.760	
17.52	191	557	254	3.708	-	-	-	-	445	4.265	
17.53	17	45	68	1.675	-	-	-	-	85	1.720	
17.54	2.114	7.042	1.570	21.139	1	7	3	62	3.688	28.250	
17.54.1	10	78	31	1.025	-	-	-	-	41	1.103	
17.54.2	289	1.064	363	5.561	-	-	-	-	652	6.625	
17.54.3	40	142	112	2.667	-	-	-	-	152	2.809	
17.54.4	138	423	227	4.193	-	-	-	-	365	4.616	
17.54.5	115	346	76	1.283	-	-	1	52	192	1.681	
17.54.6	1.522	4.989	761	6.410	1	7	2	10	2.286	11.416	
17.6	2.723	7.003	1.363	13.098	-	-	15	39	4.101	20.140	
17.7	8.987	36.589	5.163	78.606	-	-	45	235	14.195	115.430	
17.71	1.316	5.779	1.033	19.919	-	-	7	27	2.356	25.725	
17.72	5.593	23.800	3.142	45.995	-	-	24	155	8.759	69.950	
17.73	1.712	5.607	749	6.899	-	-	14	53	2.475	12.559	
17.74	255	1.141	189	5.469	-	-	-	-	444	6.610	
17.75	111	262	50	324	-	-	-	-	161	586	
<b>18</b>	<b>39.598</b>	<b>153.383</b>	<b>17.658</b>	<b>261.223</b>	<b>-</b>	<b>-</b>	<b>149</b>	<b>693</b>	<b>57.405</b>	<b>415.299</b>	
18.1	1.338	4.464	863	8.148	-	-	8	23	2.209	12.635	
18.2	35.357	142.400	15.811	247.169	-	-	134	655	51.302	390.224	
18.21	426	2.463	344	5.600	-	-	1	2	771	8.065	
18.22	24.489	96.566	9.620	167.906	-	-	84	434	34.193	264.906	
18.22.1	5.440	66.488	6.435	158.692	-	-	20	281	11.895	225.461	
18.22.2	19.049	30.078	3.185	9.214	-	-	64	153	22.298	39.445	
18.23	2.499	14.888	1.451	27.586	-	-	13	49	3.963	42.523	
18.24	7.943	28.483	4.396	46.077	-	-	36	170	12.375	74.730	
18.24.1	295	1.073	159	1.885	-	-	1	2	455	2.960	
18.24.2	1.893	7.150	1.074	13.274	-	-	3	9	2.970	20.433	
18.24.3	2.681	11.565	1.603	19.381	-	-	13	71	4.297	31.017	
18.24.4	3.074	8.695	1.560	11.537	-	-	19	88	4.653	20.320	
18.3	2.903	6.519	984	5.906	-	-	7	15	3.894	12.440	
<b>DC</b>	<b>14.486</b>	<b>61.733</b>	<b>12.088</b>	<b>182.249</b>	<b>-</b>	<b>-</b>	<b>64</b>	<b>289</b>	<b>26.638</b>	<b>244.271</b>	
<b>INDUSTRIE CONCIARIE, FABBRICAZIONE DI PRODOTTI IN CUOIO, PELLE E SIMILARI</b>											
<b>19</b>	<b>14.486</b>	<b>61.733</b>	<b>12.088</b>	<b>182.249</b>	<b>-</b>	<b>-</b>	<b>64</b>	<b>289</b>	<b>26.638</b>	<b>244.271</b>	
19.1	702	3.060	1.706	26.548	-	-	8	24	2.416	29.632	
19.2	4.943	16.081	2.856	30.912	-	-	25	80	7.824	47.073	
19.3	8.841	42.592	7.526	124.789	-	-	31	185	16.398	167.566	
19.30.1	2.292	14.926	3.576	80.769	-	-	11	125	5.879	95.820	
19.30.2	6.122	25.366	3.422	32.124	-	-	18	49	9.562	57.539	
19.30.3	427	2.300	528	11.896	-	-	2	11	957	14.207	
<b>DD</b>	<b>42.336</b>	<b>78.758</b>	<b>13.278</b>	<b>107.517</b>	<b>-</b>	<b>-</b>	<b>89</b>	<b>228</b>	<b>55.703</b>	<b>186.503</b>	
<b>INDUSTRIA DEL LEGNO E DEI PRODOTTI IN LEGNO</b>											
<b>20</b>	<b>42.336</b>	<b>78.758</b>	<b>13.278</b>	<b>107.517</b>	<b>-</b>	<b>-</b>	<b>89</b>	<b>228</b>	<b>55.703</b>	<b>186.503</b>	
20.1	2.659	5.996	1.415	11.918	-	-	7	29	4.081	17.943	
20.2	40	393	329	12.606	-	-	-	-	369	12.999	
20.3	30.393	54.321	8.061	49.185	-	-	66	166	38.520	103.672	
20.30.1	23.336	39.972	5.772	34.066	-	-	59	148	29.167	74.186	
20.30.2	7.057	14.349	2.289	15.119	-	-	7	18	9.353	29.486	
20.4	883	3.399	1.017	11.451	-	-	3	5	1.903	14.855	
20.5	8.361	14.649	2.456	22.357	-	-	13	28	10.830	37.034	
20.51	7.750	13.419	2.254	20.519	-	-	12	25	10.016	33.963	
20.51.1	3.638	7.750	1.669	18.315	-	-	6	14	5.313	26.079	
20.51.2	4.112	5.669	585	2.204	-	-	6	11	4.703	7.884	
20.52	611	1.230	202	1.838	-	-	1	3	814	3.071	
20.52.1	244	529	135	1.440	-	-	1	3	380	1.972	
20.52.2	367	701	67	398	-	-	-	-	434	1.099	

**Tavola 3.1 segue - Imprese e addetti secondo la forma giuridica per sezione, sottosezione, divisione, gruppo, classe e categoria di attività economica, classe di addetti e regione**

ATTIVITÀ ECONOMICHE CLASSI DI ADDETTI REGIONI	IMPRESE INDIVIDUALI		SOCIETÀ		AZIENDE MUNICIPALIZ- ZATE, PROVINCIALIZZATE, REGIONALIZZATE		ALTRE FORME		TOTALE		
	N.	Addetti	N.	Addetti	N.	Addetti	N.	Addetti	N.	Addetti	
<b>DE</b>	<b>FABBRICAZIONE DELLA PASTA-CARTA, DELLA CARTA E DEI PRODOTTI DI CARTA; STAMPA ED EDITORIA</b>	<b>12.407</b>	<b>34.992</b>	<b>16.796</b>	<b>242.460</b>	-	-	<b>85</b>	<b>8.203</b>	<b>29.288</b>	<b>285.655</b>
<b>21</b>		<b>1.378</b>	<b>5.468</b>	<b>3.055</b>	<b>80.896</b>	-	-	<b>7</b>	<b>1.229</b>	<b>4.440</b>	<b>87.593</b>
21.1		10	98	198	21.603	-	-	1	1.207	209	22.908
21.11		-	-	66	4.077	-	-	-	-	66	4.077
21.12		10	98	132	17.526	-	-	1	1.207	143	18.831
21.2		1.368	5.370	2.857	59.293	-	-	6	22	4.231	64.685
21.21		554	2.747	1.498	31.751	-	-	2	9	2.054	34.507
21.22		83	278	243	7.185	-	-	-	-	326	7.463
21.23		453	1.591	751	14.708	-	-	-	-	1.204	16.299
21.24		-	-	17	735	-	-	-	-	17	735
21.25		278	754	348	4.914	-	-	4	13	630	5.681
<b>22</b>		<b>11.029</b>	<b>29.524</b>	<b>13.741</b>	<b>161.564</b>	-	-	<b>78</b>	<b>6.974</b>	<b>24.848</b>	<b>198.062</b>
22.1		1.229	2.357	3.358	55.691	-	-	34	465	4.621	58.513
22.11		798	1.543	2.100	28.108	-	-	17	129	2.915	29.780
22.12		67	195	247	14.750	-	-	3	10	317	14.955
22.13		158	322	597	10.000	-	-	10	315	765	10.637
22.14		119	145	280	1.951	-	-	2	3	401	2.099
22.15		87	152	134	882	-	-	2	8	223	1.042
22.2		9.631	26.936	10.115	104.214	-	-	40	6.477	19.786	137.627
22.21		3	3	45	3.462	-	-	-	-	48	3.465
22.22		6.099	18.270	6.770	70.918	-	-	31	6.448	12.900	95.636
22.23		1.330	2.956	638	7.534	-	-	3	7	1.971	10.497
22.24		1.687	4.693	2.252	19.166	-	-	4	18	3.943	23.877
22.25		512	1.014	410	3.134	-	-	2	4	924	4.152
22.3		169	231	268	1.659	-	-	4	32	441	1.922
22.31		92	115	118	712	-	-	3	23	213	850
22.32		54	80	116	788	-	-	1	9	171	877
22.33		23	36	34	159	-	-	-	-	57	195
<b>DF</b>	<b>FABBRICAZIONE DI COKE, RAFFINERIE DI PETROLIO, TRATTAMENTO DEI COMBUSTIBILI NUCLEARI</b>	<b>67</b>	<b>305</b>	<b>419</b>	<b>29.997</b>	-	-	<b>2</b>	<b>23</b>	<b>488</b>	<b>30.325</b>
<b>23</b>		<b>67</b>	<b>305</b>	<b>419</b>	<b>29.997</b>	-	-	<b>2</b>	<b>23</b>	<b>488</b>	<b>30.325</b>
23.1		-	-	2	864	-	-	-	-	2	864
23.2		67	305	414	28.984	-	-	2	23	483	29.312
23.20.1		-	-	23	18.575	-	-	-	-	23	18.575
23.20.2		2	10	46	2.236	-	-	1	21	49	2.267
23.20.3		12	43	121	4.480	-	-	-	-	133	4.523
23.20.4		53	252	224	3.683	-	-	1	2	278	3.947
23.3		-	-	3	149	-	-	-	-	3	149
<b>DG</b>	<b>FABBRICAZIONE DI PRODOTTI CHIMICI E DI FIBRE SINTETICHE E ARTIFICIALI</b>	<b>1.365</b>	<b>3.925</b>	<b>4.075</b>	<b>240.502</b>	-	-	<b>15</b>	<b>2.788</b>	<b>5.455</b>	<b>247.215</b>
<b>24</b>		<b>1.365</b>	<b>3.925</b>	<b>4.075</b>	<b>240.502</b>	-	-	<b>15</b>	<b>2.788</b>	<b>5.455</b>	<b>247.215</b>
24.1		215	450	747	63.260	-	-	6	2.465	968	66.175
24.11		97	129	83	4.655	-	-	3	6	183	4.790
24.12		15	44	70	2.313	-	-	1	31	86	2.388
24.13		38	135	195	18.069	-	-	1	2.417	234	20.621
24.14		24	48	86	5.676	-	-	-	-	110	5.724
24.15		40	89	141	7.440	-	-	1	11	182	7.540
24.16		1	5	157	21.598	-	-	-	-	158	21.603
24.17		-	-	15	3.509	-	-	-	-	15	3.509
24.2		25	42	79	2.907	-	-	1	2	105	2.951
24.3		287	901	849	19.841	-	-	-	-	1.136	20.742
24.4		27	166	513	75.766	-	-	3	253	543	76.185
24.41		-	-	114	12.163	-	-	1	66	115	12.229
24.42		27	166	399	63.603	-	-	2	187	428	63.956
24.5		517	1.503	992	33.524	-	-	4	14	1.513	35.041
24.51		244	703	416	20.668	-	-	1	8	661	21.379
24.51.1		196	518	335	18.584	-	-	1	8	532	19.110
24.51.2		48	185	81	2.084	-	-	-	-	129	2.269
24.52		273	800	576	12.856	-	-	3	6	852	13.662
24.6		293	861	851	29.679	-	-	1	54	1.145	30.594
24.61		121	304	54	1.441	-	-	-	-	175	1.745
24.62		40	158	111	2.053	-	-	-	-	151	2.211
24.63		31	75	75	874	-	-	1	54	107	1.003
24.64		2	5	34	4.541	-	-	-	-	36	4.546
24.65		10	18	34	479	-	-	-	-	44	497
24.66		89	301	543	20.291	-	-	-	-	632	20.592
24.66.1		1	1	51	1.625	-	-	-	-	52	1.626
24.66.2		8	40	24	2.593	-	-	-	-	32	2.633
24.66.3		3	28	13	350	-	-	-	-	16	378
24.66.4		38	111	331	12.818	-	-	-	-	369	12.929
24.66.5		9	36	38	680	-	-	-	-	47	716
24.66.6		30	85	86	2.225	-	-	-	-	116	2.310
24.7		1	2	44	15.525	-	-	-	-	45	15.527

**Tavola 3.1 segue - Imprese e addetti secondo la forma giuridica per sezione, sottosezione, divisione, gruppo, classe e categoria di attività economica, classe di addetti e regione**

ATTIVITÀ ECONOMICHE CLASSI DI ADDETTI REGIONI	IMPRESE INDIVIDUALI		SOCIETÀ		AZIENDE MUNICIPALIZ- ZATE, PROVINCIALIZZATE, REGIONALIZZATE		ALTRE FORME		TOTALE	
	N.	Addetti	N.	Addetti	N.	Addetti	N.	Addetti	N.	Addetti
<b>DH FABBRICAZIONE DI ARTICOLI IN GOMMA E MATERIE PLASTICHE</b>	<b>4.354</b>	<b>15.945</b>	<b>7.798</b>	<b>166.694</b>	-	-	<b>15</b>	<b>45</b>	<b>12.167</b>	<b>182.684</b>
<b>25</b>	<b>4.354</b>	<b>15.945</b>	<b>7.798</b>	<b>166.694</b>	-	-	<b>15</b>	<b>45</b>	<b>12.167</b>	<b>182.684</b>
25.1	666	2.381	1.200	48.841	-	-	3	10	1.869	51.232
25.11	1	4	12	18.834	-	-	-	-	13	18.838
25.12	188	692	275	3.656	-	-	1	4	464	4.352
25.13	477	1.685	913	26.351	-	-	2	6	1.392	28.042
25.2	3.688	13.564	6.598	117.853	-	-	12	35	10.298	131.452
25.21	696	2.610	1.369	27.634	-	-	3	12	2.068	30.256
25.22	605	2.348	1.155	21.929	-	-	3	6	1.763	24.283
25.23	312	1.088	455	5.828	-	-	4	13	771	6.929
25.24	2.075	7.518	3.619	62.462	-	-	2	4	5.696	69.984
<b>DI FABBRICAZIONE DI PRODOTTI DELLA LAVORAZIONE DI MINERALI NON METALLIFERI</b>	<b>12.690</b>	<b>37.394</b>	<b>12.626</b>	<b>238.562</b>	-	-	<b>43</b>	<b>140</b>	<b>25.359</b>	<b>276.096</b>
<b>26</b>	<b>12.690</b>	<b>37.394</b>	<b>12.626</b>	<b>238.562</b>	-	-	<b>43</b>	<b>140</b>	<b>25.359</b>	<b>276.096</b>
26.1	2.272	6.459	2.063	43.739	-	-	6	19	4.341	50.217
26.11	-	-	29	3.465	-	-	-	-	29	3.465
26.12	1.344	3.952	1.217	16.361	-	-	4	10	2.565	20.323
26.13	62	249	157	13.847	-	-	1	3	220	14.099
26.14	25	73	51	2.268	-	-	-	-	76	2.341
26.15	841	2.185	609	7.798	-	-	1	6	1.451	9.989
26.15.1	69	261	101	1.876	-	-	-	-	170	2.137
26.15.2	450	1.118	252	2.627	-	-	1	6	703	3.751
26.15.3	322	806	256	3.295	-	-	-	-	578	4.101
26.2	2.599	6.619	1.317	27.545	-	-	6	14	3.922	34.178
26.21	2.155	5.571	924	13.976	-	-	6	14	3.085	19.561
26.22	99	226	125	7.792	-	-	-	-	224	8.018
26.23	14	100	54	1.666	-	-	-	-	68	1.766
26.24	5	15	16	318	-	-	-	-	21	333
26.25	272	533	96	653	-	-	-	-	368	1.186
26.26	54	174	102	3.140	-	-	-	-	156	3.314
26.3	159	434	494	33.529	-	-	-	-	653	33.963
26.4	127	478	437	13.714	-	-	-	-	564	14.192
26.5	131	376	217	15.770	-	-	-	-	348	16.146
26.51	-	-	42	13.187	-	-	-	-	42	13.187
26.52	105	313	151	2.259	-	-	-	-	256	2.572
26.53	26	63	24	324	-	-	-	-	50	387
26.6	1.905	7.252	3.482	60.647	-	-	7	15	5.394	67.914
26.61	826	3.511	1.866	35.918	-	-	4	10	2.696	39.439
26.62	109	301	101	1.661	-	-	1	2	211	1.964
26.63	124	957	753	14.253	-	-	1	2	878	15.212
26.64	6	11	31	225	-	-	-	-	37	236
26.65	88	298	124	2.967	-	-	-	-	212	3.265
26.66	752	2.174	607	5.623	-	-	1	1	1.360	7.798
26.7	5.270	15.032	4.163	35.735	-	-	24	92	9.457	50.859
26.70.1	3.930	11.979	3.392	30.311	-	-	11	42	7.333	42.332
26.70.2	1.249	2.729	613	4.120	-	-	12	42	1.874	6.891
26.70.3	91	324	158	1.304	-	-	1	8	250	1.636
26.8	227	744	453	7.883	-	-	-	-	680	8.627
26.81	109	383	223	4.355	-	-	-	-	332	4.738
26.82	118	361	230	3.528	-	-	-	-	348	3.889
<b>DJ PRODUZIONE DI METALLO E FABBRICAZIONE DI PRODOTTI IN METALLO</b>	<b>49.801</b>	<b>137.337</b>	<b>41.502</b>	<b>643.050</b>	-	-	<b>114</b>	<b>402</b>	<b>91.417</b>	<b>760.789</b>
<b>27</b>	<b>764</b>	<b>3.482</b>	<b>2.687</b>	<b>166.596</b>	-	-	<b>3</b>	<b>13</b>	<b>3.454</b>	<b>170.091</b>
27.1	-	-	106	58.864	-	-	-	-	106	58.864
27.2	13	110	256	21.131	-	-	-	-	269	21.241
27.21	2	15	45	2.169	-	-	-	-	47	2.184
27.22	11	95	211	18.962	-	-	-	-	222	19.057
27.22.1	2	13	61	8.300	-	-	-	-	63	8.313
27.22.2	9	82	150	10.662	-	-	-	-	159	10.744
27.3	216	754	649	17.671	-	-	1	4	866	18.429
27.31	2	25	58	2.870	-	-	-	-	60	2.895
27.32	3	11	54	2.912	-	-	-	-	57	2.923
27.33	119	358	238	3.612	-	-	1	4	358	3.974
27.34	59	241	201	4.762	-	-	-	-	260	5.003
27.35	33	119	98	3.515	-	-	-	-	131	3.634
27.4	112	505	314	27.566	-	-	1	4	427	28.075
27.41	13	81	38	1.432	-	-	-	-	51	1.513
27.42	19	177	124	14.540	-	-	-	-	143	14.717
27.43	38	95	46	5.466	-	-	-	-	84	5.561
27.44	12	63	30	4.699	-	-	-	-	42	4.762
27.45	30	89	76	1.429	-	-	1	4	107	1.522
27.5	423	2.113	1.362	41.364	-	-	1	5	1.786	43.482
27.51	46	322	274	19.111	-	-	-	-	320	19.433
27.52	13	71	82	4.447	-	-	-	-	95	4.518
27.53	231	1.070	621	11.959	-	-	1	5	853	13.034
27.54	133	650	385	5.847	-	-	-	-	518	6.497

**Tavola 3.1 segue - Imprese e addetti secondo la forma giuridica per sezione, sottosezione, divisione, gruppo, classe e categoria di attività economica, classe di addetti e regione**

ATTIVITÀ ECONOMICHE CLASSI DI ADDETTI REGIONI	IMPRESI INDIVIDUALI		SOCIETÀ		AZIENDE MUNICIPALIZ- ZATE, PROVINCIALIZZATE, REGIONALIZZATE		ALTRE FORME		TOTALE	
	N.	Addetti	N.	Addetti	N.	Addetti	N.	Addetti	N.	Addetti
<b>28</b>	<b>49.037</b>	<b>133.855</b>	<b>38.815</b>	<b>476.454</b>	-	-	<b>111</b>	<b>389</b>	<b>87.963</b>	<b>610.698</b>
28.1	14.311	41.997	12.635	140.602	-	-	49	160	26.995	182.759
28.11	6.366	22.395	7.974	107.227	-	-	24	62	14.364	129.684
28.12	7.945	19.602	4.661	33.375	-	-	25	98	12.631	53.075
28.12.1	7.152	17.717	4.264	30.669	-	-	20	77	11.436	48.463
28.12.2	793	1.885	397	2.706	-	-	5	21	1.195	4.612
28.2	279	1.473	729	21.829	-	-	1	4	1.009	23.306
28.21	167	846	437	9.718	-	-	-	-	604	10.564
28.22	112	627	292	12.111	-	-	1	4	405	12.742
28.3	17	87	37	1.736	-	-	-	-	54	1.823
28.4	752	3.594	1.965	41.473	-	-	1	3	2.718	45.070
28.40.1	37	184	148	4.755	-	-	1	3	186	4.942
28.40.2	145	707	426	9.407	-	-	-	-	571	10.114
28.40.3	566	2.678	1.347	25.734	-	-	-	-	1.913	28.412
28.40.4	4	25	44	1.577	-	-	-	-	48	1.602
28.5	13.472	40.421	12.472	123.997	-	-	26	121	25.970	164.539
28.51	2.711	8.695	3.297	37.804	-	-	6	22	6.014	46.521
28.52	10.761	31.726	9.175	86.193	-	-	20	99	19.956	118.018
28.6	1.587	5.601	2.627	47.334	-	-	8	22	4.222	52.957
28.61	263	676	265	4.612	-	-	3	10	531	5.298
28.62	1.014	3.789	1.903	29.291	-	-	2	5	2.919	33.085
28.62.1	306	966	455	7.048	-	-	1	2	762	8.016
28.62.2	708	2.823	1.448	22.243	-	-	1	3	2.157	25.069
28.63	310	1.136	459	13.431	-	-	3	7	772	14.574
28.7	18.619	40.682	8.350	99.483	-	-	26	79	26.995	140.244
28.71	68	300	180	4.355	-	-	-	-	248	4.655
28.72	43	176	108	5.164	-	-	-	-	151	5.340
28.73	214	871	301	5.489	-	-	-	-	515	6.360
28.74	309	1.335	711	16.412	-	-	-	-	1.020	17.747
28.74.1	217	930	479	11.262	-	-	-	-	696	12.192
28.74.2	84	371	206	4.075	-	-	-	-	290	4.446
28.74.3	8	34	26	1.075	-	-	-	-	34	1.109
28.75	17.985	38.000	7.050	68.063	-	-	26	79	25.061	106.142
28.75.1	301	932	458	9.476	-	-	1	2	760	10.410
28.75.2	221	985	429	6.754	-	-	1	2	651	7.741
28.75.3	2.276	7.202	2.539	30.124	-	-	2	4	4.817	37.330
28.75.4	9	27	5	39	-	-	-	-	14	66
28.75.5	16	61	26	1.966	-	-	1	2	43	2.029
28.75.6	15.162	28.793	3.593	19.704	-	-	21	69	18.776	48.566
DK FABBRICAZIONE DI MACCHINE ED APPARECCHI MECCANICI, COM- PRESI L'INSTALLAZIONE, IL MON- TAGGIO, LA RIPARAZIONE E LA MANUTENZIONE	14.224	39.411	19.419	503.167	-	-	42	290	33.685	542.868
<b>29</b>	<b>14.224</b>	<b>39.411</b>	<b>19.419</b>	<b>503.167</b>	-	-	<b>42</b>	<b>290</b>	<b>33.685</b>	<b>542.868</b>
29.1	1.211	3.858	2.455	96.233	-	-	5	12	3.671	100.103
29.11	464	1.192	403	24.924	-	-	3	6	870	26.122
29.11.1	331	785	247	7.550	-	-	-	-	578	8.335
29.11.2	133	407	156	17.374	-	-	3	6	292	17.787
29.12	364	1.301	909	25.106	-	-	-	-	1.273	26.407
29.13	274	817	670	19.819	-	-	1	4	945	20.640
29.14	109	548	473	26.384	-	-	1	2	583	26.934
29.14.1	107	518	438	17.847	-	-	1	2	546	18.367
29.14.2	2	30	35	8.537	-	-	-	-	37	8.567
29.2	5.905	14.718	6.083	100.574	-	-	10	152	11.998	115.444
29.21	971	2.182	488	7.575	-	-	-	-	1.459	9.757
29.21.1	163	432	223	5.771	-	-	-	-	386	6.203
29.21.2	808	1.750	265	1.804	-	-	-	-	1.073	3.554
29.22	1.184	4.137	1.736	36.821	-	-	3	123	2.923	41.081
29.22.1	282	1.534	1.087	32.351	-	-	2	121	1.371	34.006
29.22.2	902	2.603	649	4.470	-	-	1	2	1.552	7.075
29.23	1.026	2.376	1.077	22.393	-	-	2	5	2.105	24.774
29.23.1	414	1.334	856	21.265	-	-	2	5	1.272	22.604
29.23.2	612	1.042	221	1.128	-	-	-	-	833	2.170
29.24	2.724	6.023	2.782	33.785	-	-	5	24	5.511	39.832
29.24.1	20	47	56	1.726	-	-	-	-	76	1.773
29.24.2	380	831	318	4.189	-	-	1	7	699	5.027
29.24.3	807	2.646	1.752	24.199	-	-	2	10	2.561	26.855
29.24.4	1.517	2.499	656	3.671	-	-	2	7	2.175	6.177
29.3	2.775	6.555	1.842	33.855	-	-	10	23	4.627	40.433
29.31	924	1.788	447	16.058	-	-	2	4	1.373	17.850
29.31.1	1	27	79	14.241	-	-	-	-	80	14.268
29.31.2	923	1.761	368	1.817	-	-	2	4	1.293	3.582
29.32	1.851	4.767	1.395	17.797	-	-	8	19	3.254	22.583
29.32.1	635	2.707	1.005	16.358	-	-	3	9	1.643	19.074
29.32.2	1.216	2.060	390	1.439	-	-	5	10	1.611	3.509
29.4	698	2.190	1.686	41.337	-	-	3	9	2.387	43.536
29.5	3.304	10.764	6.655	170.435	-	-	14	94	9.973	181.293
29.51	154	497	318	8.820	-	-	1	2	473	9.319
29.52	198	1.002	631	19.283	-	-	-	-	829	20.285
29.53	538	1.566	1.001	20.697	-	-	2	10	1.541	22.273
29.54	1.024	2.381	1.462	32.802	-	-	1	8	2.487	35.191
29.54.1	704	1.624	887	23.966	-	-	-	-	1.591	25.590
29.54.2	200	514	358	5.550	-	-	1	8	559	6.072
29.54.3	120	243	217	3.286	-	-	-	-	337	3.529

Tavola 3.1 segue - Imprese e addetti secondo la forma giuridica per sezione, sottosezione, divisione, gruppo, classe e categoria di attività economica, classe di addetti e regione

ATTIVITÀ ECONOMICHE CLASSI DI ADDETTI REGIONI	IMPRESE INDIVIDUALI		SOCIETÀ		AZIENDE MUNICIPALIZ- ZATE, PROVINCIALIZZATE, REGIONALIZZATE		ALTRE FORME		TOTALE	
	N.	Addetti	N.	Addetti	N.	Addetti	N.	Addetti	N.	Addetti
29.55	48	193	244	8.404	-	-	1	2	293	8.599
29.56	1.342	5.125	2.999	80.429	-	-	9	72	4.350	85.626
29.56.1	76	272	367	18.106	-	-	1	9	444	18.387
29.56.2	151	633	515	15.340	-	-	-	-	666	15.973
29.56.3	917	3.408	1.605	29.205	-	-	7	43	2.529	32.656
29.56.4	184	743	420	12.048	-	-	1	20	605	12.811
29.56.5	14	69	92	5.730	-	-	-	-	106	5.799
29.6	51	182	76	9.554	-	-	-	-	127	9.736
29.7	280	1.144	622	51.179	-	-	-	-	902	52.323
29.71	209	935	546	49.619	-	-	-	-	755	50.554
29.72	71	209	76	1.560	-	-	-	-	147	1.769
<b>DL</b>	<b>29.940</b>	<b>62.164</b>	<b>19.140</b>	<b>447.561</b>	-	-	<b>162</b>	<b>1.151</b>	<b>49.242</b>	<b>510.876</b>
<b>FABBRICAZIONE DI MACCHINE ELET- TRICHE E DI APPARECCHIATURE ELETTRICHE ED OTTICHE</b>										
<b>30</b>	<b>11</b>	<b>61</b>	<b>239</b>	<b>43.972</b>	-	-	-	-	<b>250</b>	<b>44.033</b>
30.0	11	61	239	43.972	-	-	-	-	250	44.033
30.01	4	32	99	6.161	-	-	-	-	103	6.193
30.02	7	29	140	37.811	-	-	-	-	147	37.840
<b>31</b>	<b>7.488</b>	<b>22.768</b>	<b>7.485</b>	<b>186.865</b>	-	-	<b>30</b>	<b>259</b>	<b>15.003</b>	<b>209.892</b>
31.1	1.220	5.353	1.572	38.699	-	-	1	2	2.793	44.054
31.10.1	961	4.103	1.269	34.336	-	-	1	2	2.231	38.441
31.10.2	259	1.250	303	4.363	-	-	-	-	562	5.613
31.2	804	2.555	1.283	37.968	-	-	6	160	2.093	40.683
31.20.1	646	1.968	930	31.481	-	-	4	17	1.580	33.466
31.20.2	158	587	353	6.487	-	-	2	143	513	7.217
31.3	40	267	242	17.056	-	-	-	-	282	17.323
31.4	13	42	61	6.905	-	-	-	-	74	6.947
31.5	1.524	4.283	1.242	18.439	-	-	1	2	2.767	22.724
31.6	3.887	10.268	3.085	67.798	-	-	22	95	6.994	78.161
31.61	301	1.178	372	18.815	-	-	2	5	675	19.998
31.62	3.586	9.090	2.713	48.983	-	-	20	90	6.319	58.163
31.62.1	941	3.135	1.404	23.607	-	-	1	9	2.346	26.751
31.62.2	2.645	5.955	1.309	25.376	-	-	19	81	3.973	31.412
<b>32</b>	<b>6.105</b>	<b>10.976</b>	<b>3.478</b>	<b>126.947</b>	-	-	<b>13</b>	<b>35</b>	<b>9.596</b>	<b>137.958</b>
32.1	772	2.414	1.195	35.710	-	-	1	1	1.968	38.125
32.2	5.259	8.258	2.075	79.815	-	-	11	32	7.345	88.105
32.20.1	321	895	374	6.769	-	-	1	1	696	7.665
32.20.2	63	496	414	67.396	-	-	-	-	477	67.892
32.20.3	4.875	6.867	1.287	5.650	-	-	10	31	6.172	12.548
32.3	74	304	208	11.422	-	-	1	2	283	11.728
<b>33</b>	<b>16.336</b>	<b>28.359</b>	<b>7.938</b>	<b>89.777</b>	-	-	<b>119</b>	<b>857</b>	<b>24.393</b>	<b>118.993</b>
33.1	13.823	22.467	5.241	33.453	-	-	104	368	19.168	56.288
33.10.1	150	383	373	10.041	-	-	-	-	523	10.424
33.10.2	712	1.531	478	6.270	-	-	20	77	1.210	7.878
33.10.3	12.608	19.586	4.118	14.575	-	-	82	287	16.808	34.448
33.10.4	353	967	272	2.567	-	-	2	4	627	3.538
33.2	650	1.577	1.161	24.601	-	-	2	446	1.813	26.624
33.20.1	198	532	461	11.771	-	-	-	-	659	12.303
33.20.2	103	326	218	5.601	-	-	1	444	322	6.371
33.20.3	30	74	50	921	-	-	-	-	80	995
33.20.4	117	312	282	5.634	-	-	1	2	400	5.948
33.20.5	202	333	150	674	-	-	-	-	352	1.007
33.3	119	432	424	11.394	-	-	1	3	544	11.829
33.4	1.691	3.700	1.031	18.355	-	-	12	40	2.734	22.095
33.40.1	533	1.534	493	11.475	-	-	5	16	1.031	13.025
33.40.2	931	1.695	314	1.829	-	-	6	17	1.251	3.541
33.40.3	28	67	43	591	-	-	-	-	71	658
33.40.4	17	105	70	2.799	-	-	1	7	88	2.911
33.40.5	22	63	60	1.434	-	-	-	-	82	1.497
33.40.6	160	236	51	227	-	-	-	-	211	463
33.5	53	183	81	1.974	-	-	-	-	134	2.157
<b>DM</b>	<b>1.947</b>	<b>6.513</b>	<b>3.449</b>	<b>342.326</b>	-	-	<b>18</b>	<b>89</b>	<b>5.414</b>	<b>348.928</b>
<b>FABBRICAZIONE DI MEZZI DI TRA- SPORTO</b>										
<b>34</b>	<b>405</b>	<b>1.959</b>	<b>1.520</b>	<b>220.549</b>	-	-	<b>3</b>	<b>8</b>	<b>1.928</b>	<b>222.516</b>
34.1	1	19	40	139.752	-	-	-	-	41	139.771
34.2	27	347	412	17.508	-	-	-	-	439	17.855
34.3	377	1.593	1.068	63.289	-	-	3	8	1.448	64.890
<b>35</b>	<b>1.542</b>	<b>4.554</b>	<b>1.929</b>	<b>121.777</b>	-	-	<b>15</b>	<b>81</b>	<b>3.486</b>	<b>126.412</b>
35.1	943	2.544	1.186	38.498	-	-	10	67	2.139	41.109
35.11	128	732	393	30.398	-	-	5	51	526	31.181
35.11.1	8	96	66	24.174	-	-	-	-	74	24.270
35.11.2	31	213	66	1.221	-	-	2	11	99	1.445
35.11.3	87	413	250	4.852	-	-	3	40	340	5.305
35.11.4	2	10	11	151	-	-	-	-	13	161
35.12	815	1.812	793	8.100	-	-	5	16	1.613	9.928
35.2	4	21	64	13.561	-	-	4	13	72	13.595
35.20.1	2	10	39	10.623	-	-	1	3	42	10.636
35.20.2	-	-	2	862	-	-	-	-	2	862
35.20.3	1	4	22	2.074	-	-	3	10	26	2.088
35.20.4	1	7	1	2	-	-	-	-	2	9
35.3	2	11	65	48.958	-	-	-	-	67	48.969

**Tavola 3.1 segue - Imprese e addetti secondo la forma giuridica per sezione, sottosezione, divisione, gruppo, classe e categoria di attività economica, classe di addetti e regione**

ATTIVITÀ ECONOMICHE CLASSI DI ADDETTI REGIONI	IMPRESE INDIVIDUALI		SOCIETÀ		AZIENDE MUNICIPALIZ- ZATE, PROVINCIALIZZATE, REGIONALIZZATE		ALTRE FORME		TOTALE	
	N.	Addetti	N.	Addetti	N.	Addetti	N.	Addetti	N.	Addetti
35.4	542	1.819	557	19.974	-	-	1	1	1.100	21.794
35.41	85	417	209	14.280	-	-	1	1	295	14.698
35.41.1	29	174	69	9.899	-	-	-	-	98	10.073
35.41.2	56	243	140	4.381	-	-	1	1	197	4.625
35.42	450	1.380	333	5.492	-	-	-	-	783	6.872
35.42.1	300	863	193	2.672	-	-	-	-	493	3.535
35.42.2	150	517	140	2.820	-	-	-	-	290	3.337
35.43	7	22	15	202	-	-	-	-	22	224
35.5	51	159	57	786	-	-	-	-	108	945
35.50.1	35	123	43	540	-	-	-	-	78	663
35.50.2	16	36	14	246	-	-	-	-	30	282
DN	<b>33.559</b>	<b>78.312</b>	<b>20.797</b>	<b>236.051</b>	-	-	<b>110</b>	<b>466</b>	<b>54.466</b>	<b>314.829</b>
36	<b>32.801</b>	<b>76.693</b>	<b>20.221</b>	<b>232.201</b>	-	-	<b>98</b>	<b>376</b>	<b>53.120</b>	<b>309.270</b>
36.1	22.388	52.361	14.173	166.663	-	-	73	288	36.634	219.312
36.11	8.836	18.682	4.050	52.819	-	-	29	93	12.915	71.594
36.11.1	780	3.507	1.643	33.035	-	-	3	8	2.426	36.550
36.11.2	8.056	15.175	2.407	19.784	-	-	26	85	10.489	35.044
36.12	695	2.848	1.463	27.294	-	-	-	-	2.158	30.142
36.12.1	282	1.222	663	12.919	-	-	-	-	945	14.141
36.12.2	413	1.626	800	14.375	-	-	-	-	1.213	16.001
36.13	395	1.400	549	11.043	-	-	3	9	947	12.452
36.14	11.386	27.054	7.732	71.372	-	-	40	184	19.158	98.610
36.14.1	11.008	26.225	7.590	70.101	-	-	38	164	18.636	96.490
36.14.2	378	829	142	1.271	-	-	2	20	522	2.120
36.15	1.076	2.377	379	4.135	-	-	1	2	1.456	6.514
36.2	6.105	14.322	3.522	32.842	-	-	14	34	9.641	47.198
36.21	134	720	236	3.843	-	-	-	-	370	4.563
36.22	5.971	13.602	3.286	28.999	-	-	14	34	9.271	42.635
36.22.1	5.607	12.912	3.169	28.249	-	-	12	30	8.788	41.191
36.22.2	364	690	117	750	-	-	2	4	483	1.444
36.3	435	875	188	2.193	-	-	1	2	624	3.070
36.4	307	820	287	3.253	-	-	1	5	595	4.078
36.5	655	1.861	432	6.661	-	-	1	2	1.088	8.524
36.50.1	264	645	191	1.750	-	-	-	-	455	2.395
36.50.2	391	1.216	241	4.911	-	-	1	2	633	6.129
36.6	2.911	6.454	1.619	20.589	-	-	8	45	4.538	27.088
36.61	948	1.674	355	2.117	-	-	4	8	1.307	3.799
36.62	307	731	167	2.985	-	-	1	2	475	3.718
36.63	1.656	4.049	1.097	15.487	-	-	3	35	2.756	19.571
36.63.1	27	165	34	1.800	-	-	-	-	61	1.965
36.63.2	1	1	6	102	-	-	-	-	7	103
36.63.3	372	1.115	253	3.850	-	-	-	-	625	4.965
36.63.4	38	129	37	704	-	-	-	-	75	833
36.63.5	33	126	86	1.698	-	-	-	-	119	1.824
36.63.6	1.185	2.513	681	7.333	-	-	3	35	1.869	9.881
37	758	1.619	576	3.850	-	-	12	90	1.346	5.559
37.1	556	1.037	256	1.450	-	-	4	8	816	2.495
37.2	202	582	320	2.400	-	-	8	82	530	3.064
37.20.1	105	343	130	1.015	-	-	2	20	237	1.378
37.20.2	97	239	190	1.385	-	-	6	62	293	1.686
E	<b>177</b>	<b>395</b>	<b>769</b>	<b>27.245</b>	<b>124</b>	<b>29.309</b>	<b>203</b>	<b>115.390</b>	<b>1.273</b>	<b>172.339</b>
40	<b>62</b>	<b>115</b>	<b>501</b>	<b>23.952</b>	<b>87</b>	<b>24.392</b>	<b>44</b>	<b>109.317</b>	<b>694</b>	<b>157.776</b>
40.1	48	81	182	2.728	36	15.978	26	109.148	292	127.935
40.2	13	33	314	21.199	51	8.414	16	150	394	29.796
40.20.1	8	19	286	20.799	50	8.121	16	150	360	29.089
40.20.2	5	14	28	400	1	293	-	-	34	707
40.3	1	1	5	25	-	-	2	19	8	45
41	115	280	268	3.293	37	4.917	159	6.073	579	14.563
41.0	115	280	268	3.293	37	4.917	159	6.073	579	14.563
41.00.1	61	156	173	2.539	36	4.884	118	5.615	388	13.194
41.00.2	54	124	95	754	1	33	41	458	191	1.369
F	<b>240.631</b>	<b>532.356</b>	<b>91.052</b>	<b>794.812</b>	<b>2</b>	<b>51</b>	<b>1.310</b>	<b>10.506</b>	<b>332.995</b>	<b>1.337.725</b>
45	<b>240.631</b>	<b>532.356</b>	<b>91.052</b>	<b>794.812</b>	<b>2</b>	<b>51</b>	<b>1.310</b>	<b>10.506</b>	<b>332.995</b>	<b>1.337.725</b>
45.1	6.944	13.438	2.176	16.902	-	-	38	332	9.158	30.672
45.11	6.415	11.887	1.652	9.939	-	-	26	132	8.093	21.958
45.12	529	1.551	524	6.963	-	-	12	200	1.065	8.714
45.2	99.021	291.400	57.276	560.259	2	51	949	9.124	157.248	860.834
45.21	91.020	265.274	51.874	476.908	2	51	788	6.340	143.684	748.573
45.22	2.396	4.644	924	5.197	-	-	6	15	3.326	9.856
45.23	1.682	12.560	2.449	48.954	-	-	82	1.684	4.213	63.198
45.24	145	1.145	323	5.449	-	-	28	415	496	7.009
45.25	3.778	7.777	1.706	23.751	-	-	45	670	5.529	32.198
45.3	55.196	116.166	20.981	171.434	-	-	167	555	76.344	288.155
45.31	22.523	52.176	9.613	89.200	-	-	56	210	32.192	141.586
45.32	1.124	3.625	966	12.496	-	-	5	21	2.095	16.142
45.33	30.044	56.953	9.134	55.250	-	-	93	283	39.271	112.486
45.34	1.505	3.412	1.268	14.488	-	-	13	41	2.786	17.941
45.4	79.232	110.855	10.494	45.424	-	-	156	495	89.882	156.774
45.41	8.747	13.218	1.186	6.442	-	-	19	64	9.952	19.724
45.42	3.578	5.395	923	3.684	-	-	11	42	4.512	9.121
45.43	17.389	22.777	1.933	7.768	-	-	16	40	19.338	30.585
45.44	25.106	34.930	3.453	14.037	-	-	53	176	28.612	49.143
45.45	24.412	34.535	2.999	13.493	-	-	57	173	27.468	48.201
45.45.1	20.409	28.124	2.085	8.933	-	-	48	128	22.542	37.185
45.45.2	4.003	6.411	914	4.560	-	-	9	45	4.926	11.016
45.5	238	497	125	793	-	-	-	-	363	1.290



**Tavola 3.1 segue - Imprese e addetti secondo la forma giuridica per sezione, sottosezione, divisione, gruppo, classe e categoria di attività economica, classe di addetti e regione**

ATTIVITÀ ECONOMICHE CLASSI DI ADDETTI REGIONI	IMPRESE INDIVIDUALI		SOCIETÀ		AZIENDE MUNICIPALIZ- ZATE, PROVINCIALIZZATE, REGIONALIZZATE		ALTRE FORME		TOTALE	
	N.	Addetti	N.	Addetti	N.	Addetti	N.	Addetti	N.	Addetti
<b>G</b>	<b>968.697</b>	<b>1.604.881</b>	<b>309.257</b>	<b>1.636.199</b>	<b>139</b>	<b>2.799</b>	<b>1.951</b>	<b>6.685</b>	<b>1.280.044</b>	<b>3.250.564</b>
<b>50</b>	<b>124.197</b>	<b>221.910</b>	<b>49.225</b>	<b>257.544</b>	<b>1</b>	<b>25</b>	<b>321</b>	<b>816</b>	<b>173.744</b>	<b>480.295</b>
50.1	5.223	11.134	8.980	85.480	-	-	6	31	14.209	96.645
50.2	85.533	149.512	27.723	113.665	1	25	207	516	113.464	263.718
50.20.1	46.490	81.003	14.409	58.854	1	25	122	287	61.022	140.169
50.20.2	19.128	37.026	8.545	37.089	-	-	49	140	27.722	74.255
50.20.3	10.929	17.071	2.367	7.728	-	-	16	39	13.312	24.838
50.20.4	5.521	9.341	1.597	6.059	-	-	9	25	7.127	15.425
50.20.5	3.465	5.071	805	3.935	-	-	11	25	4.281	9.031
50.3	5.348	11.277	5.227	30.781	-	-	17	54	10.592	42.112
50.4	8.221	12.226	2.083	8.313	-	-	17	41	10.321	20.580
50.40.1	2.123	3.953	1.101	4.838	-	-	5	12	3.229	8.803
50.40.2	677	1.254	428	1.978	-	-	2	6	1.107	3.238
50.40.3	5.421	7.019	554	1.497	-	-	10	23	5.985	8.539
50.5	19.872	37.761	5.212	19.305	-	-	74	174	25.158	57.240
51	<b>140.048</b>	<b>224.488</b>	<b>95.100</b>	<b>646.180</b>	<b>1</b>	<b>254</b>	<b>472</b>	<b>2.527</b>	<b>235.621</b>	<b>873.449</b>
51.1	88.951	108.572	16.930	58.639	-	-	215	1.099	106.096	168.310
51.11	2.829	3.714	675	2.524	-	-	10	271	3.514	6.509
51.12	2.622	3.300	765	2.911	-	-	10	22	3.397	6.233
51.13	3.281	4.134	902	2.969	-	-	6	10	4.189	7.113
51.14	4.526	5.880	1.849	7.286	-	-	23	87	6.398	13.253
51.15	7.363	8.900	1.096	3.556	-	-	13	35	8.472	12.491
51.16	11.531	14.903	3.355	10.800	-	-	34	148	14.920	25.851
51.17	14.181	17.087	1.644	6.312	-	-	27	145	15.852	23.544
51.18	28.964	34.539	4.380	14.760	-	-	42	98	33.386	49.397
51.19	13.654	16.115	2.264	7.521	-	-	50	283	15.968	23.919
51.2	6.391	11.734	4.601	22.908	-	-	28	78	11.020	34.720
51.21	3.219	5.675	2.225	11.161	-	-	13	50	5.457	16.886
51.21.1	1.356	2.523	947	4.840	-	-	8	19	2.311	7.382
51.21.2	1.863	3.152	1.278	6.321	-	-	5	31	3.146	9.504
51.22	1.508	3.447	941	5.274	-	-	8	14	2.457	8.735
51.23	1.281	1.960	671	3.032	-	-	2	3	1.954	4.995
51.23.1	258	604	193	1.169	-	-	1	1	452	1.774
51.23.2	1.023	1.356	478	1.863	-	-	1	2	1.502	3.221
51.24	357	618	737	3.176	-	-	4	10	1.098	3.804
51.24.1	256	464	572	2.499	-	-	4	10	832	2.973
51.24.2	101	154	165	677	-	-	-	-	266	831
51.25	26	34	27	265	-	-	1	1	54	300
51.3	15.706	40.670	17.959	149.694	-	-	92	733	33.757	191.097
51.31	4.548	15.238	5.601	52.744	-	-	29	304	10.178	68.286
51.32	1.404	3.323	1.920	13.645	-	-	9	23	3.333	16.991
51.32.1	752	2.097	1.269	10.630	-	-	6	14	2.027	12.741
51.32.2	73	183	125	796	-	-	1	2	199	981
51.32.3	579	1.043	526	2.219	-	-	2	7	1.107	3.269
51.33	1.690	3.757	1.916	12.587	-	-	11	79	3.617	16.423
51.33.1	1.385	3.079	1.521	10.396	-	-	8	70	2.914	13.545
51.33.2	305	678	395	2.191	-	-	3	9	703	2.878
51.34	3.462	7.845	2.959	17.522	-	-	18	47	6.439	25.414
51.34.1	2.001	4.286	1.711	10.606	-	-	13	35	3.725	14.927
51.34.2	1.461	3.559	1.248	6.916	-	-	5	12	2.714	10.487
51.35	277	887	207	2.695	-	-	1	2	485	3.584
51.36	1.101	2.220	914	5.133	-	-	2	28	2.017	7.381
51.36.1	52	145	107	571	-	-	-	-	159	716
51.36.2	1.049	2.075	807	4.562	-	-	2	28	1.858	6.665
51.37	338	656	274	1.527	-	-	1	4	613	2.187
51.37.1	292	571	222	1.192	-	-	1	4	515	1.767
51.37.2	46	85	52	335	-	-	-	-	98	420
51.38	955	2.373	1.535	19.935	-	-	10	88	2.500	22.396
51.38.1	324	837	633	6.978	-	-	2	17	959	7.832
51.38.2	631	1.536	902	12.957	-	-	8	71	1.541	14.564
51.39	1.931	4.371	2.633	23.906	-	-	11	158	4.575	28.435
51.39.1	422	1.152	772	6.412	-	-	2	9	1.196	7.573
51.39.2	173	388	307	2.939	-	-	1	1	481	3.328
51.39.3	107	274	206	2.238	-	-	1	2	314	2.514
51.39.4	1.229	2.557	1.348	12.317	-	-	7	146	2.584	15.020
51.4	14.586	30.444	26.517	188.337	1	254	64	306	41.168	219.341
51.41	1.395	2.957	2.578	16.255	-	-	6	31	3.979	19.243
51.41.1	478	1.036	1.204	8.606	-	-	2	18	1.684	9.660
51.41.2	400	866	566	3.209	-	-	1	6	967	4.081
51.41.3	473	978	743	4.159	-	-	2	4	1.218	5.141
51.41.4	44	77	65	281	-	-	1	3	110	361
51.42	3.192	6.580	5.887	35.255	-	-	10	42	9.089	41.877
51.42.1	1.849	3.637	3.653	22.187	-	-	3	6	5.505	25.830
51.42.2	103	178	220	872	-	-	-	-	323	1.050
51.42.3	590	1.454	930	5.614	-	-	2	17	1.522	7.085
51.42.4	564	1.137	966	5.728	-	-	4	9	1.534	6.874
51.42.5	86	174	118	854	-	-	1	10	205	1.038

**Tavola 3.1 segue - Imprese e addetti secondo la forma giuridica per sezione, sottosezione, divisione, gruppo, classe e categoria di attività economica, classe di addetti e regione**

ATTIVITÀ ECONOMICHE CLASSI DI ADDETTI REGIONI	IMPRESI INDIVIDUALI		SOCIETÀ		AZIENDE MUNICIPALIZ- ZATE, PROVINCIALIZZATE, REGIONALIZZATE		ALTRE FORME		TOTALE	
	N.	Addetti	N.	Addetti	N.	Addetti	N.	Addetti	N.	Addetti
	51.43	1.613	3.802	4.083	36.829	-	-	12	61	5.708
51.43.1	361	849	733	6.230	-	-	3	12	1.097	7.091
51.43.2	97	225	284	2.875	-	-	1	2	382	3.102
51.43.3	155	282	437	2.634	-	-	-	-	592	2.916
51.43.4	179	435	703	7.895	-	-	-	-	882	8.330
51.43.5	572	1.459	1.315	12.336	-	-	5	32	1.892	13.827
51.43.6	249	552	611	4.859	-	-	3	15	863	5.426
51.44	1.634	3.423	2.079	13.367	-	-	6	11	3.719	16.801
51.44.1	126	317	250	1.926	-	-	1	2	377	2.245
51.44.2	341	761	469	3.050	-	-	3	5	813	3.816
51.44.3	187	344	306	1.460	-	-	-	-	493	1.804
51.44.4	820	1.692	848	5.805	-	-	2	4	1.670	7.501
51.44.5	160	309	206	1.126	-	-	-	-	366	1.435
51.45	806	1.360	901	6.623	-	-	5	32	1.712	8.015
51.46	813	1.726	2.633	26.870	1	254	4	32	3.451	28.882
51.46.1	324	782	829	12.765	1	254	2	16	1.156	13.817
51.46.2	489	944	1.804	14.105	-	-	2	16	2.295	15.065
51.47	5.133	10.596	8.356	53.138	-	-	21	97	13.510	63.831
51.47.1	734	1.651	1.489	8.111	-	-	11	59	2.234	9.821
51.47.2	1.135	2.334	1.719	11.572	-	-	2	6	2.856	13.912
51.47.3	319	863	386	2.767	-	-	1	3	706	3.633
51.47.4	266	508	601	6.633	-	-	3	14	870	7.155
51.47.5	1.099	1.941	1.468	7.532	-	-	2	3	2.569	9.476
51.47.6	189	484	393	3.381	-	-	-	-	582	3.865
51.47.7	260	497	485	2.818	-	-	-	-	745	3.315
51.47.8	339	684	436	1.820	-	-	-	-	775	2.504
51.47.9	792	1.634	1.379	8.504	-	-	2	12	2.173	10.150
51.5	10.246	23.111	17.169	127.315	-	-	43	137	27.458	150.563
51.51	1.348	2.897	1.917	22.164	-	-	3	6	3.268	25.067
51.51.1	576	1.496	1.380	19.008	-	-	1	2	1.957	20.506
51.51.2	545	887	174	978	-	-	2	4	721	1.869
51.51.3	227	514	363	2.178	-	-	-	-	590	2.692
51.52	464	1.278	1.710	16.925	-	-	-	-	2.174	18.203
51.52.1	277	791	1.049	11.988	-	-	-	-	1.326	12.779
51.52.2	43	73	99	510	-	-	-	-	142	583
51.52.3	83	251	428	3.835	-	-	-	-	511	4.086
51.52.4	61	163	134	592	-	-	-	-	195	755
51.53	3.725	9.351	6.503	37.538	-	-	16	27	10.244	46.916
51.53.1	1.135	2.425	1.365	8.336	-	-	10	13	2.510	10.774
51.53.2	1.823	5.264	4.035	23.752	-	-	4	7	5.862	29.023
51.53.3	25	73	69	581	-	-	-	-	94	654
51.53.4	610	1.259	823	3.855	-	-	-	-	1.433	5.114
51.53.5	132	330	211	1.014	-	-	2	7	345	1.351
51.54	1.345	3.391	3.440	28.876	-	-	4	27	4.789	32.294
51.54.1	696	1.775	1.813	15.124	-	-	-	-	2.509	16.899
51.54.2	503	1.322	1.352	12.132	-	-	2	8	1.857	13.462
51.54.3	40	84	52	269	-	-	1	12	93	365
51.54.4	106	210	223	1.351	-	-	1	7	330	1.568
51.55	828	1.515	1.709	12.094	-	-	10	52	2.547	13.661
51.56	201	394	368	1.873	-	-	1	2	570	2.269
51.56.1	120	246	206	932	-	-	1	2	327	1.180
51.56.2	81	148	162	941	-	-	-	-	243	1.089
51.57	2.335	4.285	1.522	7.845	-	-	9	23	3.866	12.153
51.57.1	1.624	2.895	943	4.846	-	-	5	15	2.572	7.756
51.57.2	77	158	109	737	-	-	-	-	186	895
51.57.3	634	1.232	470	2.262	-	-	4	8	1.108	3.502
51.6	3.909	9.073	10.709	83.188	-	-	25	127	14.643	92.388
51.61	517	1.103	1.143	7.811	-	-	3	29	1.663	8.943
51.62	218	533	580	3.914	-	-	-	-	798	4.447
51.63	169	406	489	3.199	-	-	1	2	659	3.607
51.64	810	1.885	3.305	30.107	-	-	3	7	4.118	31.999
51.64.1	482	1.129	2.408	24.761	-	-	2	6	2.892	25.896
51.64.2	328	756	897	5.346	-	-	1	1	1.226	6.103
51.65	1.462	3.462	4.170	29.756	-	-	14	45	5.646	33.263
51.66	733	1.684	1.022	8.401	-	-	4	44	1.759	10.129
51.7	259	884	1.215	16.099	-	-	5	47	1.479	17.030
52	704.452	1.158.483	164.932	732.475	137	2.520	1.158	3.342	870.679	1.896.820
52.1	66.265	116.043	17.479	209.886	-	-	115	426	83.859	326.355
52.11	64.824	113.336	16.976	172.247	-	-	112	419	81.912	286.002
52.11.1	1	1	97	16.245	-	-	-	-	98	16.246
52.11.2	357	2.941	2.297	93.417	-	-	2	77	2.656	96.435
52.11.3	10.996	22.772	4.997	28.262	-	-	17	52	16.010	51.086
52.11.4	52.660	86.322	9.177	32.184	-	-	92	289	61.929	118.795
52.11.5	810	1.300	408	2.139	-	-	1	1	1.219	3.440
52.12	1.441	2.707	503	37.639	-	-	3	7	1.947	40.353
52.12.1	14	208	117	35.731	-	-	1	2	132	35.941
52.12.2	1.427	2.499	386	1.908	-	-	2	5	1.815	4.412
52.2	148.430	252.457	24.499	81.367	-	-	314	816	173.243	334.640
52.21	27.410	41.704	3.837	11.178	-	-	57	153	31.304	53.035
52.22	43.917	72.212	6.606	20.590	-	-	77	188	50.600	92.990
52.22.1	41.185	67.712	6.102	19.004	-	-	74	181	47.361	86.897
52.22.2	2.732	4.500	504	1.586	-	-	3	7	3.239	6.093

**Tavola 3.1 segue - Imprese e addetti secondo la forma giuridica per sezione, sottosezione, divisione, gruppo, classe e categoria di attività economica, classe di addetti e regione**

ATTIVITÀ ECONOMICHE CLASSI DI ADDETTI REGIONI	IMPRESE INDIVIDUALI		SOCIETÀ		AZIENDE MUNICIPALIZ- ZATE, PROVINCIALIZZATE, REGIONALIZZATE		ALTRE FORME		TOTALE	
	N.	Addetti	N.	Addetti	N.	Addetti	N.	Addetti	N.	Addetti
	52.23	5.419	8.649	1.196	4.103	-	-	4	6	6.619
52.24	12.127	27.124	3.639	14.142	-	-	34	95	15.800	41.361
52.24.1	7.871	17.715	2.183	8.317	-	-	24	70	10.078	26.102
52.24.2	4.256	9.409	1.456	5.825	-	-	10	25	5.722	15.259
52.25	5.399	8.771	1.423	4.648	-	-	21	45	6.843	13.464
52.26	25.316	44.943	790	2.122	-	-	56	123	26.162	47.188
52.27	28.842	49.054	7.008	24.584	-	-	65	206	35.915	73.844
52.27.1	5.453	8.459	1.117	3.392	-	-	13	35	6.583	11.886
52.27.2	13.535	23.821	3.382	11.718	-	-	31	73	16.948	35.612
52.27.3	2.572	4.389	650	2.140	-	-	1	3	3.223	6.532
52.27.4	7.282	12.385	1.859	7.334	-	-	20	95	9.161	19.814
52.3	28.414	75.172	6.243	19.045	137	2.520	75	289	34.869	97.026
52.31	14.156	53.161	425	1.758	137	2.520	52	227	14.770	57.666
52.32	1.828	3.180	1.037	3.584	-	-	5	9	2.870	6.773
52.33	12.430	18.831	4.781	13.703	-	-	18	53	17.229	32.587
52.33.1	2.004	2.853	928	2.334	-	-	7	19	2.939	5.206
52.33.2	10.426	15.978	3.853	11.369	-	-	11	34	14.290	27.381
52.4	288.701	471.467	111.420	399.405	-	-	552	1.516	400.673	872.388
52.41	10.872	17.461	3.896	13.709	-	-	19	39	14.787	31.209
52.41.1	3.969	6.173	1.208	4.437	-	-	9	17	5.186	10.627
52.41.2	2.977	5.423	1.431	5.060	-	-	8	19	4.416	10.502
52.41.3	2.433	3.959	887	3.213	-	-	1	1	3.321	7.173
52.41.4	1.493	1.906	370	999	-	-	1	2	1.864	2.907
52.42	79.767	125.189	31.908	114.842	-	-	125	283	111.800	240.314
52.42.1	41.734	72.885	22.166	87.417	-	-	81	191	63.981	160.493
52.42.2	4.733	6.938	1.941	6.314	-	-	5	9	6.679	13.261
52.42.3	12.701	17.874	4.164	11.288	-	-	22	43	16.887	29.205
52.42.4	18.977	24.468	2.610	6.100	-	-	13	27	21.600	30.595
52.42.5	1.059	2.192	834	3.204	-	-	2	6	1.895	5.402
52.42.6	563	832	193	519	-	-	2	7	758	1.358
52.43	19.446	31.730	7.206	26.543	-	-	27	70	26.679	58.343
52.43.1	16.206	26.231	5.624	21.444	-	-	22	55	21.852	47.730
52.43.2	3.240	5.499	1.582	5.099	-	-	5	15	4.827	10.613
52.44	27.896	51.627	13.851	57.507	-	-	48	135	41.795	109.269
52.44.1	11.214	25.985	8.700	39.312	-	-	27	70	19.941	65.367
52.44.2	10.455	15.758	2.787	9.672	-	-	7	15	13.249	25.445
52.44.3	3.761	6.081	1.498	5.463	-	-	6	15	5.265	11.559
52.44.4	762	1.303	357	1.254	-	-	1	2	1.120	2.559
52.44.5	1.704	2.500	509	1.806	-	-	7	33	2.220	4.339
52.45	16.978	29.447	6.548	25.959	-	-	36	94	23.562	55.500
52.45.1	11.287	19.746	3.607	15.718	-	-	23	65	14.917	35.529
52.45.2	2.290	4.291	1.327	4.957	-	-	8	19	3.625	9.267
52.45.3	1.846	2.803	998	3.213	-	-	1	1	2.845	6.017
52.45.4	828	1.403	407	1.306	-	-	3	4	1.238	2.713
52.45.5	727	1.204	209	765	-	-	1	5	937	1.974
52.46	26.329	47.486	12.171	45.024	-	-	58	234	38.558	92.744
52.46.1	11.049	18.952	4.412	14.862	-	-	23	53	15.484	33.867
52.46.2	3.321	5.390	1.190	3.485	-	-	5	14	4.516	8.889
52.46.3	2.068	3.847	1.278	5.475	-	-	7	15	3.353	9.337
52.46.4	4.405	9.624	2.667	11.372	-	-	10	26	7.082	21.022
52.46.5	1.135	2.134	764	3.431	-	-	4	11	1.903	5.576
52.46.6	4.351	7.539	1.860	6.399	-	-	9	115	6.220	14.053
52.47	30.182	46.439	7.522	24.639	-	-	82	230	37.786	71.308
52.47.1	2.407	4.562	1.418	7.081	-	-	15	89	3.840	11.732
52.47.2	14.455	22.244	1.787	4.736	-	-	55	110	16.297	27.090
52.47.3	13.320	19.633	4.317	12.822	-	-	12	31	17.649	32.486
52.48	77.231	122.088	28.318	91.182	-	-	157	431	105.706	213.701
52.48.1	1.467	3.989	2.714	13.742	-	-	3	6	4.184	17.737
52.48.2	7.433	12.881	3.104	10.503	-	-	9	16	10.546	23.400
52.48.3	12.512	21.418	5.280	15.559	-	-	18	47	17.810	37.024
52.48.4	3.777	5.869	1.372	4.007	-	-	8	13	5.157	9.889
52.48.5	19.806	29.534	7.180	20.401	-	-	33	83	27.019	50.018
52.48.6	2.665	3.783	1.222	3.341	-	-	27	108	3.914	7.232
52.48.7	3.601	5.420	669	2.614	-	-	12	25	4.282	8.059
52.48.8	429	898	531	2.051	-	-	1	4	961	2.953
52.48.9	25.541	38.296	6.246	18.964	-	-	46	129	31.833	57.389
52.5	3.247	4.629	1.014	2.878	-	-	26	86	4.287	7.593
52.50.1	304	432	83	218	-	-	1	18	388	668
52.50.2	1.783	2.479	525	1.210	-	-	2	3	2.310	3.692
52.50.3	1.122	1.614	341	915	-	-	21	23	1.484	2.552
52.50.4	38	104	65	535	-	-	2	42	105	681
52.6	136.142	196.604	944	8.641	-	-	18	103	137.104	205.348
52.61	189	324	195	3.839	-	-	3	10	387	4.173
52.62	56.967	86.761	-	-	-	-	-	-	56.967	86.761
52.62.1	19.144	31.243	-	-	-	-	-	-	19.144	31.243
52.62.2	2.881	4.246	-	-	-	-	-	-	2.881	4.246
52.62.3	16.853	24.912	-	-	-	-	-	-	16.853	24.912
52.62.4	4.630	7.198	-	-	-	-	-	-	4.630	7.198
52.62.5	2.362	3.381	-	-	-	-	-	-	2.362	3.381
52.62.6	971	1.287	-	-	-	-	-	-	971	1.287
52.62.7	10.126	14.494	-	-	-	-	-	-	10.126	14.494

**Tavola 3.1 segue - Imprese e addetti secondo la forma giuridica per sezione, sottosezione, divisione, gruppo, classe e categoria di attività economica, classe di addetti e regione**

ATTIVITÀ ECONOMICHE CLASSI DI ADDETTI REGIONI	IMPRESE INDIVIDUALI		SOCIETÀ		AZIENDE MUNICIPALIZ- ZATE, PROVINCIALIZZATE, REGIONALIZZATE		ALTRE FORME		TOTALE	
	N.	Addetti	N.	Addetti	N.	Addetti	N.	Addetti	N.	Addetti
	52.63	78.986	109.519	749	4.802	-	-	15	93	79.750
52.63.1	2.241	2.880	370	2.410	-	-	13	87	2.624	5.377
52.63.2	645	1.069	379	2.392	-	-	2	6	1.026	3.467
52.63.3	21.921	31.542	-	-	-	-	-	-	21.921	31.542
52.63.4	24.970	35.276	-	-	-	-	-	-	24.970	35.276
52.63.5	29.209	38.752	-	-	-	-	-	-	29.209	38.752
52.7	33.253	42.111	3.333	11.253	-	-	58	106	36.644	53.470
52.71	9.913	10.924	193	873	-	-	14	16	10.120	11.813
52.72	6.645	9.215	1.412	5.005	-	-	14	31	8.071	14.251
52.73	3.329	4.202	272	754	-	-	1	2	3.602	4.958
52.74	13.366	17.770	1.456	4.621	-	-	29	57	14.851	22.448
<b>H ALBERGHI E RISTORANTI</b>	<b>150.161</b>	<b>341.958</b>	<b>66.777</b>	<b>380.124</b>	-	-	<b>690</b>	<b>3.399</b>	<b>217.628</b>	<b>725.481</b>
55	150.161	341.958	66.777	380.124	-	-	690	3.399	217.628	725.481
55.1	13.972	43.716	11.913	106.469	-	-	74	421	25.959	150.606
55.11	10.829	35.279	9.588	89.733	-	-	63	378	20.480	125.390
55.12	3.143	8.437	2.325	16.736	-	-	11	43	5.479	25.216
55.2	12.664	19.608	2.702	13.767	-	-	156	1.718	15.612	35.093
55.21	459	872	131	396	-	-	8	22	598	1.290
55.21.1	60	113	20	125	-	-	4	16	84	254
55.21.2	399	759	111	271	-	-	4	6	514	1.036
55.22	880	1.962	1.051	3.985	-	-	8	43	1.939	5.990
55.23	11.325	16.774	1.610	9.386	-	-	140	1.653	13.075	27.813
55.23.1	81	208	205	1.821	-	-	12	297	298	2.326
55.23.2	491	1.013	273	3.085	-	-	20	174	784	4.272
55.23.3	-	-	-	-	-	-	1	884	1	884
55.23.4	7.892	9.986	242	689	-	-	32	76	8.166	10.761
55.23.5	1.314	2.946	295	1.414	-	-	20	61	1.629	4.421
55.23.6	1.547	2.611	595	2.377	-	-	55	161	2.197	5.149
55.3	42.795	119.792	23.910	117.920	-	-	132	450	66.837	238.162
55.30.1	35.983	105.382	21.458	106.585	-	-	114	390	57.555	212.357
55.30.2	6.533	13.397	2.053	6.881	-	-	15	42	8.601	20.320
55.30.3	11	17	6	15	-	-	-	-	17	32
55.30.4	154	576	248	3.391	-	-	2	13	404	3.980
55.30.5	114	420	145	1.048	-	-	1	5	260	1.473
55.4	80.071	156.411	27.296	97.602	-	-	318	762	107.685	254.775
55.40.1	76.703	149.457	25.384	90.982	-	-	297	686	102.384	241.125
55.40.2	2.524	5.344	1.433	4.666	-	-	7	12	3.964	10.022
55.40.3	464	758	192	668	-	-	5	37	661	1.463
55.40.4	380	852	287	1.286	-	-	9	27	676	2.165
55.5	659	2.431	866	44.366	-	-	10	48	1.535	46.845
55.51	608	2.039	638	36.652	-	-	10	48	1.256	38.739
55.52	51	392	228	7.714	-	-	-	-	279	8.106
<b>I TRASPORTI, MAGAZZINAGGIO E CO- MUNICAZIONI</b>	<b>96.364</b>	<b>144.782</b>	<b>27.504</b>	<b>454.378</b>	<b>85</b>	<b>78.591</b>	<b>815</b>	<b>454.164</b>	<b>124.768</b>	<b>1.131.915</b>
60	87.527	127.584	15.131	160.554	84	78.575	458	196.704	103.200	563.397
60.1	30	62	59	12.985	-	-	16	191.630	105	204.677
60.10.1	-	-	12	9.160	-	-	14	191.625	26	200.785
60.10.2	30	62	47	3.825	-	-	2	5	79	3.892
60.2	87.494	127.499	15.050	147.225	84	78.575	442	5.074	103.070	358.373
60.21	1.131	3.080	1.066	29.302	82	78.427	36	2.350	2.315	113.159
60.22	12.062	13.103	459	5.210	-	-	16	63	12.537	18.376
60.23	1.127	2.285	553	3.820	-	-	12	82	1.692	6.187
60.24	40	64	26	181	1	40	1	3	68	288
60.25	73.134	108.967	12.946	108.712	1	108	377	2.576	86.458	220.363
60.3	3	3	22	344	-	-	-	-	25	347
60.30.1	3	3	22	344	-	-	-	-	25	347
60.30.2	-	-	-	-	-	-	-	-	-	-
61	150	332	355	16.922	-	-	14	889	519	18.143
61.1	33	163	232	15.836	-	-	7	54	272	16.053
61.11	3	7	55	9.679	-	-	1	33	59	9.719
61.12	30	156	177	6.157	-	-	6	21	213	6.334
61.2	117	169	123	1.086	-	-	7	835	247	2.090
62	1	1	153	23.850	-	-	29	723	183	24.574
62.1	-	-	45	22.257	-	-	23	620	68	22.877
62.2	1	1	108	1.593	-	-	6	103	115	1.697
62.3	-	-	-	-	-	-	-	-	-	-
63	7.877	15.162	11.261	152.777	1	16	307	12.551	19.446	180.506
63.1	1.327	2.414	1.980	46.782	-	-	70	5.966	3.377	55.162
63.11	998	1.723	1.167	38.355	-	-	56	5.730	2.221	45.808
63.11.1	-	-	38	2.016	-	-	-	-	38	2.016
63.11.2	10	15	161	5.496	-	-	28	5.359	199	10.870
63.11.3	988	1.708	969	30.843	-	-	28	371	1.984	32.922
63.12	329	691	813	8.427	-	-	14	236	1.156	9.354
63.12.1	298	618	662	6.830	-	-	14	236	974	7.684
63.12.2	31	73	151	1.597	-	-	-	-	182	1.670
63.2	3.994	6.877	2.275	49.549	-	-	107	5.531	6.376	61.957
63.21	3.915	6.710	1.864	27.538	-	-	44	550	5.823	34.798
63.22	78	166	338	4.858	-	-	55	1.208	471	6.232
63.23	1	1	73	17.153	-	-	8	3.773	82	20.927
63.3	1.336	3.145	3.867	25.568	1	16	52	325	5.256	29.054
63.30.1	1.066	2.874	3.812	25.237	1	16	44	278	4.943	28.405
63.30.2	250	271	55	331	-	-	8	47	313	649

**Tavola 3.1 segue - Imprese e addetti secondo la forma giuridica per sezione, sottosezione, divisione, gruppo, classe e categoria di attività economica, classe di addetti e regione**

ATTIVITÀ ECONOMICHE CLASSI DI ADDETTI REGIONI	IMPRESE INDIVIDUALI		SOCIETÀ		AZIENDE MUNICIPALIZ- ZATE, PROVINCIALIZZATE, REGIONALIZZATE		ALTRE FORME		TOTALE	
	N.	Addetti	N.	Addetti	N.	Addetti	N.	Addetti	N.	Addetti
63.4	1.220	2.726	3.139	30.878	-	-	78	729	4.437	34.333
63.40.1	543	1.349	2.191	24.549	-	-	30	129	2.764	26.027
63.40.2	677	1.377	948	6.329	-	-	48	600	1.673	8.306
64	809	1.723	604	100.275	-	-	7	243.297	1.420	345.295
64.1	727	1.589	480	5.571	-	-	1	230.832	1.208	237.992
64.11	-	-	-	-	-	-	1	230.832	1	230.832
64.12	727	1.589	480	5.571	-	-	-	-	1.207	7.160
64.2	82	134	124	94.704	-	-	6	12.465	212	107.303
J	30.005	58.001	19.020	353.705	-	-	872	161.564	49.897	573.270
65	384	673	7.240	258.863	-	-	553	155.042	8.177	414.578
65.1	-	-	942	213.730	-	-	108	147.568	1.050	361.298
65.11	-	-	-	-	-	-	2	9.981	2	9.981
65.12	-	-	942	213.730	-	-	106	137.587	1.048	351.317
65.12.1	-	-	127	143.648	-	-	22	61.104	149	204.752
65.12.2	-	-	-	-	-	-	84	76.483	84	76.483
65.12.3	-	-	815	70.082	-	-	-	-	815	70.082
65.2	384	673	6.298	45.133	-	-	445	7.474	7.127	53.280
65.21	70	116	1.612	13.798	-	-	5	17	1.687	13.931
65.22	159	224	1.297	11.939	-	-	354	6.392	1.810	18.555
65.22.1	153	191	996	5.387	-	-	94	542	1.243	6.120
65.22.2	6	33	301	6.552	-	-	260	5.850	567	12.435
65.23	155	333	3.389	19.396	-	-	86	1.065	3.630	20.794
65.23.1	74	169	1.373	7.081	-	-	70	712	1.517	7.962
65.23.2	57	124	355	2.072	-	-	7	70	419	2.266
65.23.3	24	40	1.661	10.243	-	-	9	283	1.694	10.566
66	5	12	176	43.167	-	-	44	5.550	225	48.729
66.0	5	12	176	43.167	-	-	44	5.550	225	48.729
66.01	1	3	45	4.348	-	-	8	1.548	54	5.899
66.02	3	4	6	65	-	-	-	-	9	69
66.03	1	5	125	38.754	-	-	36	4.002	162	42.761
67	29.616	57.316	11.604	51.675	-	-	275	972	41.495	109.963
67.1	2.829	4.436	2.219	8.381	-	-	38	352	5.086	13.169
67.11	7	9	42	257	-	-	1	5	50	271
67.12	404	973	379	2.619	-	-	13	282	796	3.874
67.13	2.418	3.454	1.798	5.505	-	-	24	65	4.240	9.024
67.2	26.787	52.880	9.385	43.294	-	-	237	620	36.409	96.794
67.20.1	5.729	9.395	2.043	10.390	-	-	16	64	7.788	19.849
67.20.2	21.058	43.485	7.342	32.904	-	-	221	556	28.621	76.945
K	259.252	423.728	103.736	677.862	5	287	12.736	55.577	375.729	1.157.454
70	10.971	16.103	29.854	66.316	-	-	255	768	41.080	83.187
70.1	1.182	1.785	9.574	20.416	-	-	40	182	10.796	22.383
70.11	726	1.107	4.417	10.104	-	-	28	157	5.171	11.368
70.12	456	678	5.157	10.312	-	-	12	25	5.625	11.015
70.2	863	1.224	6.811	13.330	-	-	40	95	7.714	14.649
70.3	8.926	13.094	13.469	32.570	-	-	175	491	22.570	46.155
70.31	6.333	8.854	11.486	27.311	-	-	38	76	17.857	36.241
70.32	2.593	4.240	1.983	5.259	-	-	137	415	4.713	9.914
71	4.843	7.045	3.031	12.410	-	-	33	70	7.907	19.525
71.1	477	858	349	2.984	-	-	2	3	828	3.845
71.2	365	606	313	1.397	-	-	2	3	680	2.006
71.21	195	394	144	753	-	-	2	3	341	1.150
71.22	169	209	154	590	-	-	-	-	323	799
71.23	1	3	15	54	-	-	-	-	16	57
71.3	814	1.376	708	3.584	-	-	2	3	1.524	4.963
71.31	54	86	31	78	-	-	-	-	85	164
71.32	71	211	135	1.243	-	-	-	-	206	1.454
71.33	17	21	74	513	-	-	-	-	91	534
71.34	672	1.058	468	1.750	-	-	2	3	1.142	2.811
71.4	3.187	4.205	1.661	4.445	-	-	27	61	4.875	8.711
71.40.1	55	75	30	395	-	-	-	-	85	470
71.40.2	3.132	4.130	1.631	4.050	-	-	27	61	4.790	8.241
72	9.794	15.158	21.467	155.183	1	32	231	3.642	31.493	174.015
72.1	453	637	1.020	16.066	-	-	11	433	1.484	17.136
72.2	3.606	4.296	6.392	62.476	1	32	86	749	10.085	67.553
72.3	4.388	7.677	12.382	64.741	-	-	106	2.280	16.876	74.698
72.4	77	229	150	2.341	-	-	2	6	229	2.576
72.5	992	1.880	801	4.920	-	-	2	6	1.795	6.806
72.6	278	439	722	4.639	-	-	24	168	1.024	5.246
72.60.1	55	109	227	1.898	-	-	9	112	291	2.119
72.60.2	223	330	495	2.741	-	-	15	56	733	3.127
73	1.623	1.971	708	10.940	-	-	161	1.234	2.492	14.145
73.1	1.108	1.373	554	10.016	-	-	127	1.076	1.789	12.465
73.2	515	598	154	924	-	-	34	158	703	1.680
74	232.021	383.451	48.676	433.013	4	255	12.056	49.863	292.757	866.582
74.1	99.005	186.808	16.417	96.207	1	170	6.892	32.366	122.315	315.551
74.11	41.300	80.225	1.099	5.186	-	-	3.055	14.014	45.454	99.425
74.11.1	37.563	61.215	938	3.759	-	-	2.618	10.186	41.119	75.160
74.11.2	3.737	19.010	161	1.427	-	-	437	3.828	4.335	24.265

**Tavola 3.1 segue - Imprese e addetti secondo la forma giuridica per sezione, sottosezione, divisione, gruppo, classe e categoria di attività economica, classe di addetti e regione**

ATTIVITÀ ECONOMICHE CLASSI DI ADDETTI REGIONI	IMPRESE INDIVIDUALI		SOCIETÀ		AZIENDE MUNICIPALIZ- ZATE, PROVINCIALIZZATE, REGIONALIZZATE		ALTRE FORME		TOTALE	
	N.	Addetti	N.	Addetti	N.	Addetti	N.	Addetti	N.	Addetti
74.12	32.615	63.929	5.032	27.519	-	-	2.360	10.473	40.007	101.921
74.12.1	32.294	63.326	4.653	22.882	-	-	2.325	10.294	39.272	96.502
74.12.2	92	188	162	3.408	-	-	20	119	274	3.715
74.12.3	229	415	217	1.229	-	-	15	60	461	1.704
74.13	1.036	1.378	1.532	9.645	-	-	77	292	2.645	11.315
74.14	24.052	41.274	8.622	45.642	1	170	1.397	6.099	34.072	93.185
74.14.1	7.256	10.598	2.834	10.957	-	-	241	1.033	10.331	22.588
74.14.2	8.590	18.821	956	3.570	-	-	520	2.300	10.066	24.691
74.14.3	2.122	2.498	268	1.053	-	-	81	235	2.471	3.786
74.14.4	3.953	6.559	3.069	22.127	1	170	433	2.072	7.456	30.928
74.14.5	700	905	890	4.415	-	-	65	247	1.655	5.567
74.14.6	1.431	1.893	605	3.520	-	-	57	212	2.093	5.625
74.15	2	2	132	8.215	-	-	3	1.488	137	9.705
74.2	85.618	110.728	9.606	61.515	-	-	4.397	13.026	99.621	185.269
74.20.1	23.304	30.707	2.160	11.910	-	-	1.493	4.520	26.957	47.137
74.20.2	19.354	26.504	1.924	9.959	-	-	1.212	3.751	22.490	40.214
74.20.3	2.316	3.233	1.901	24.897	-	-	206	989	4.423	29.119
74.20.4	392	592	328	1.932	-	-	49	152	769	2.676
74.20.5	471	570	174	2.087	-	-	46	153	691	2.810
74.20.6	39.781	49.122	3.119	10.730	-	-	1.391	3.461	44.291	63.313
74.3	646	986	650	5.573	-	-	55	717	1.351	7.276
74.30.1	558	851	519	4.174	-	-	31	549	1.108	5.574
74.30.2	88	135	131	1.399	-	-	24	168	243	1.702
74.4	6.085	8.911	5.227	30.073	-	-	136	407	11.448	39.391
74.40.1	4.603	6.641	3.843	18.650	-	-	120	340	8.566	25.631
74.40.2	1.482	2.270	1.384	11.423	-	-	16	67	2.882	13.760
74.5	192	255	374	3.346	-	-	13	39	579	3.640
74.6	527	2.398	867	39.899	-	-	36	1.046	1.430	43.343
74.60.1	181	1.785	637	38.835	-	-	35	1.038	853	41.658
74.60.2	346	613	230	1.064	-	-	1	8	577	1.685
74.7	13.087	33.691	4.321	130.731	-	-	51	176	17.469	164.598
74.70.1	12.874	32.828	4.064	127.216	-	-	50	173	16.988	160.217
74.70.2	223	863	257	3.515	-	-	1	3	481	4.381
74.8	26.851	39.674	11.214	65.669	3	85	476	2.086	38.544	107.514
74.81	10.968	15.634	2.467	11.496	-	-	30	72	13.465	27.202
74.81.1	9.689	13.289	1.582	4.672	-	-	26	65	11.297	18.036
74.81.2	1.263	2.303	864	6.766	-	-	4	7	2.131	9.076
74.81.3	16	32	21	58	-	-	-	-	37	90
74.82	755	1.800	529	5.076	-	-	6	37	1.290	6.913
74.82.1	132	302	182	1.960	-	-	3	29	317	2.291
74.82.2	623	1.498	347	3.116	-	-	3	8	973	4.622
74.83	6.905	10.242	2.941	10.768	1	8	108	589	9.955	21.607
74.83.1	229	359	730	3.232	1	8	35	416	995	4.015
74.83.2	1.528	2.422	641	2.253	-	-	8	14	2.177	4.699
74.83.3	1.582	1.721	325	1.433	-	-	41	89	1.948	3.243
74.83.4	3.469	5.600	1.183	3.605	-	-	22	66	4.674	9.271
74.83.5	97	140	62	245	-	-	2	4	161	389
74.84	8.223	11.998	5.277	38.329	2	77	332	1.388	13.834	51.792
74.84.1	224	401	168	10.148	-	-	4	7	396	10.556
74.84.2	194	280	288	3.068	-	-	6	23	488	3.311
74.84.3	179	992	265	4.052	-	-	4	18	448	5.062
74.84.4	301	348	49	356	2	77	5	34	357	815
74.84.5	2.826	3.694	771	2.892	-	-	42	104	3.639	6.690
74.84.6	4.499	6.283	3.736	17.873	-	-	271	1.202	8.506	25.358
<b>M ISTRUZIONE</b>	<b>7.132</b>	<b>19.417</b>	<b>4.430</b>	<b>38.557</b>	<b>1</b>	<b>4</b>	<b>528</b>	<b>5.371</b>	<b>12.091</b>	<b>63.349</b>
<b>80</b>	<b>7.132</b>	<b>19.417</b>	<b>4.430</b>	<b>38.557</b>	<b>1</b>	<b>4</b>	<b>528</b>	<b>5.371</b>	<b>12.091</b>	<b>63.349</b>
80.1	1.287	3.934	795	6.319	-	-	297	1.974	2.379	12.227
80.10.1	1.202	3.503	646	4.300	-	-	274	1.566	2.122	9.369
80.10.2	85	431	149	2.019	-	-	23	408	257	2.858
80.2	516	3.326	908	15.735	-	-	115	2.295	1.539	21.356
80.21	194	2.331	395	10.260	-	-	38	1.146	627	13.737
80.21.1	41	247	64	1.385	-	-	17	650	122	2.282
80.21.2	153	2.084	331	8.875	-	-	21	496	505	11.455
80.22	322	995	513	5.475	-	-	77	1.149	912	7.619
80.3	56	217	159	1.413	-	-	11	244	226	1.874
80.30.1	-	-	-	-	-	-	-	-	-	-
80.30.2	-	-	1	44	-	-	-	-	1	44
80.30.3	56	217	158	1.369	-	-	11	244	225	1.830
80.4	5.273	11.940	2.568	15.090	1	4	105	858	7.947	27.892
80.41	3.660	8.562	1.259	4.640	-	-	31	98	4.950	13.300
80.42	1.613	3.378	1.309	10.450	1	4	74	760	2.997	14.592
80.42.1	1	1	-	-	-	-	-	-	1	1
80.42.2	1.612	3.377	1.309	10.450	1	4	74	760	2.996	14.591
<b>N SANITÀ E ALTRI SERVIZI SOCIALI</b>	<b>106.231</b>	<b>162.536</b>	<b>10.241</b>	<b>130.355</b>	<b>1</b>	<b>3</b>	<b>3.731</b>	<b>14.371</b>	<b>120.204</b>	<b>307.265</b>
<b>85</b>	<b>106.231</b>	<b>162.536</b>	<b>10.241</b>	<b>130.355</b>	<b>1</b>	<b>3</b>	<b>3.731</b>	<b>14.371</b>	<b>120.204</b>	<b>307.265</b>
85.1	102.419	157.497	8.545	98.444	1	3	3.321	11.793	114.286	267.737
85.11	19	526	540	50.266	-	-	17	1.210	576	52.002
85.11.1	6	259	320	32.963	-	-	5	493	331	33.715
85.11.2	9	219	103	9.670	-	-	4	170	116	10.059
85.11.3	-	-	42	3.746	-	-	-	-	42	3.746
85.11.4	-	-	7	810	-	-	-	-	7	810
85.11.5	4	48	68	3.077	-	-	8	547	80	3.672

**Tavola 3.1 segue - Imprese e addetti secondo la forma giuridica per sezione, sottosezione, divisione, gruppo, classe e categoria di attività economica, classe di addetti e regione**

ATTIVITÀ ECONOMICHE CLASSI DI ADDETTI REGIONI	IMPRESE INDIVIDUALI		SOCIETÀ		AZIENDE MUNICIPALIZ- ZATE, PROVINCIALIZZATE, REGIONALIZZATE		ALTRE FORME		TOTALE	
	N.	Addetti	N.	Addetti	N.	Addetti	N.	Addetti	N.	Addetti
85.12	75.601	98.742	2.504	15.392	-	-	1.734	3.662	79.839	117.796
85.12.1	41.502	52.473	424	1.338	-	-	818	1.213	42.744	55.024
85.12.2	9.756	12.444	161	596	-	-	202	349	10.119	13.389
85.12.3	23.746	32.453	1.283	9.097	-	-	653	1.738	25.682	43.288
85.12.4	487	1.173	505	2.858	-	-	47	216	1.039	4.247
85.12.5	-	-	-	-	-	-	-	-	-	-
85.12.6	3	7	4	150	-	-	2	12	9	169
85.12.7	107	192	127	1.353	-	-	12	134	246	1.679
85.13	21.977	49.389	2.194	8.585	1	3	1.344	5.985	25.516	63.962
85.14	4.822	8.840	3.307	24.201	-	-	226	936	8.355	33.977
85.14.1	1.187	3.927	2.148	15.537	-	-	107	475	3.442	19.939
85.14.2	17	41	30	175	-	-	1	14	48	230
85.14.3	3.574	4.788	1.034	7.500	-	-	109	371	4.717	12.659
85.14.4	44	84	95	989	-	-	9	76	148	1.149
85.2	3.300	3.763	200	548	-	-	326	836	3.826	5.147
85.3	512	1.276	1.496	31.363	-	-	84	1.742	2.092	34.381
85.31	208	746	775	15.917	-	-	54	1.381	1.037	18.044
85.32	304	530	721	15.446	-	-	30	361	1.055	16.337
<b>O ALTRI SERVIZI PUBBLICI, SOCIALI E PERSONALI</b>	<b>163.816</b>	<b>252.097</b>	<b>33.857</b>	<b>191.837</b>	<b>63</b>	<b>25.149</b>	<b>1.827</b>	<b>7.693</b>	<b>199.563</b>	<b>476.776</b>
<b>90</b>	<b>1.125</b>	<b>3.476</b>	<b>1.431</b>	<b>24.250</b>	<b>56</b>	<b>24.925</b>	<b>58</b>	<b>799</b>	<b>2.670</b>	<b>53.450</b>
90.0	1.125	3.476	1.431	24.250	56	24.925	58	799	2.670	53.450
90.00.1	455	1.991	893	19.157	53	24.437	25	319	1.426	45.904
90.00.2	492	1.234	396	3.075	2	383	27	469	917	5.161
90.00.3	178	251	142	2.018	1	105	6	11	327	2.385
<b>92</b>	<b>22.349</b>	<b>35.226</b>	<b>15.177</b>	<b>94.194</b>	<b>4</b>	<b>122</b>	<b>1.407</b>	<b>5.454</b>	<b>38.937</b>	<b>134.996</b>
92.1	685	1.384	1.348	7.806	-	-	61	139	2.094	9.329
92.11	251	351	727	4.653	-	-	4	12	982	5.016
92.12	25	33	174	896	-	-	2	9	201	938
92.13	409	1.000	447	2.257	-	-	55	118	911	3.375
92.2	903	1.724	2.073	28.032	-	-	42	450	3.018	30.206
92.3	12.869	19.568	4.625	25.217	3	39	365	1.194	17.862	46.018
92.31	6.471	7.717	1.660	8.520	-	-	154	704	8.285	16.941
92.32	366	833	521	3.800	2	28	27	89	916	4.750
92.33	270	460	91	758	-	-	2	2	363	1.220
92.34	5.762	10.558	2.353	12.139	1	11	182	399	8.298	23.107
92.34.1	1.334	3.532	1.511	9.138	-	-	48	156	2.693	12.826
92.34.2	2.707	3.611	479	1.370	-	-	111	154	3.297	5.135
92.34.3	755	1.735	78	518	-	-	10	51	843	2.304
92.34.4	966	1.680	285	1.113	1	11	13	38	1.265	2.842
92.4	833	911	140	2.033	-	-	22	71	995	3.015
92.5	193	317	218	1.797	1	83	27	305	439	2.502
92.51	73	106	89	684	-	-	14	195	176	985
92.52	107	161	92	745	-	-	9	42	208	948
92.53	13	50	37	368	1	83	4	68	55	569
92.6	3.468	5.226	4.294	19.516	-	-	727	2.937	8.489	27.679
92.61	2.101	3.228	2.665	10.231	-	-	297	1.071	5.063	14.530
92.61.1	30	42	23	78	-	-	7	24	60	144
92.61.2	68	146	199	1.119	-	-	13	98	280	1.363
92.61.3	219	325	234	701	-	-	32	171	485	1.197
92.61.4	65	126	194	1.234	-	-	16	85	275	1.445
92.61.5	176	277	454	2.085	-	-	31	137	661	2.499
92.61.6	1.543	2.312	1.561	5.014	-	-	198	556	3.302	7.882
92.62	1.367	1.998	1.629	9.285	-	-	430	1.866	3.426	13.149
92.62.1	365	609	463	2.477	-	-	91	375	920	3.461
92.62.2	638	752	288	1.419	-	-	108	653	1.034	2.824
92.62.3	363	637	878	5.389	-	-	231	838	1.472	6.864
92.7	3.398	6.096	2.479	9.793	-	-	163	358	6.040	16.247
92.71	711	1.782	333	3.741	-	-	37	78	1.081	5.601
92.72	2.687	4.314	2.146	6.052	-	-	126	280	4.959	10.646
92.72.1	2.251	3.658	1.696	4.147	-	-	19	75	3.966	7.880
92.72.2	436	656	450	1.905	-	-	107	205	993	2.766
<b>93</b>	<b>140.342</b>	<b>213.395</b>	<b>17.249</b>	<b>73.393</b>	<b>3</b>	<b>102</b>	<b>362</b>	<b>1.440</b>	<b>157.956</b>	<b>288.330</b>
93.0	140.342	213.395	17.249	73.393	3	102	362	1.440	157.956	288.330
93.01	24.523	37.221	3.816	21.034	-	-	33	145	28.372	58.400
93.01.1	158	2.035	421	11.589	-	-	1	75	580	13.699
93.01.2	24.365	35.186	3.395	9.445	-	-	32	70	27.792	44.701
93.02	110.690	166.998	10.779	32.740	-	-	242	518	121.711	200.256
93.02.1	25.193	29.584	1.592	3.845	-	-	47	66	26.832	33.495
93.02.2	75.394	123.388	7.476	24.045	-	-	169	386	83.039	147.819
93.02.3	9.428	13.197	1.674	4.763	-	-	25	65	11.127	18.025
93.02.4	675	829	37	87	-	-	1	1	713	917
93.03	2.373	4.598	1.253	5.074	1	91	17	49	3.644	9.812
93.04	504	1.081	552	7.457	2	11	19	438	1.077	8.987
93.04.1	485	1.013	440	1.700	-	-	12	34	937	2.747
93.04.2	19	68	112	5.757	2	11	7	404	140	6.240
93.05	2.252	3.497	849	7.088	-	-	51	290	3.152	10.875
<b>TOTALE</b>	<b>2.365.563</b>	<b>4.482.855</b>	<b>909.120</b>	<b>9.113.683</b>	<b>429</b>	<b>137.974</b>	<b>26.439</b>	<b>867.300</b>	<b>3.301.551</b>	<b>14.601.812</b>

**Tavola 3.1 segue - Imprese e addetti secondo la forma giuridica per sezione, sottosezione, divisione, gruppo, classe e categoria di attività economica, classe di addetti e regione**

ATTIVITÀ ECONOMICHE CLASSI DI ADDETTI REGIONI	IMPRESE INDIVIDUALI		SOCIETÀ		AZIENDE MUNICIPALIZ- ZATE, PROVINCIALIZZATE, REGIONALIZZATE		ALTRE FORME		TOTALE	
	N.	Addetti	N.	Addetti	N.	Addetti	N.	Addetti	N.	Addetti
di cui imprese:										
- artigiane	856.389	1.800.652	225.799	1.171.851	-	-	2.047	7.054	1.084.235	2.979.557
- dell'industria in senso stretto (a)	320.892	905.318	234.780	4.399.220	133	31.090	1.419	145.626	557.224	5.481.254
- dei servizi	1.781.658	3.007.400	574.822	3.863.017	294	106.833	23.150	708.824	2.379.924	7.686.074
<b>CLASSE DI ADDETTI</b>										
1	1.473.322	1.473.322	106.253	106.253	1	1	6.195	6.195	1.585.771	1.585.771
2	487.333	974.666	224.216	448.432	6	12	7.043	14.086	718.598	1.437.196
3 - 5	314.206	1.123.162	293.593	1.106.999	54	234	8.516	31.848	616.369	2.262.243
6 - 9	60.138	424.590	123.908	896.637	40	288	2.515	17.900	186.601	1.339.415
10 - 19	25.246	326.637	95.449	1.276.856	48	672	1.275	16.683	122.018	1.620.848
20 - 49	4.930	128.895	45.908	1.343.421	62	2.079	486	14.275	51.386	1.488.670
50 - 99	323	20.670	11.271	771.249	50	3.734	166	11.568	11.810	807.221
100 - 199	54	6.765	4.960	677.337	58	8.595	96	12.790	5.168	705.487
200 - 499	9	2.296	2.513	747.377	57	18.586	67	20.891	2.646	789.150
500 - 999	1	755	662	447.039	28	19.203	38	26.459	729	493.456
1000 e più	1	1.097	387	1.292.083	25	84.570	42	694.605	455	2.072.355
<b>TOTALE</b>	<b>2.365.563</b>	<b>4.482.855</b>	<b>909.120</b>	<b>9.113.683</b>	<b>429</b>	<b>137.974</b>	<b>26.439</b>	<b>867.300</b>	<b>3.301.551</b>	<b>14.601.812</b>
<b>REGIONE:</b>										
Piemonte	189.128	345.352	78.604	1.060.989	30	10.714	1.941	33.419	269.703	1.450.474
Valle d'Aosta	5.951	11.402	2.971	22.411	1	28	66	309	8.989	34.150
Lombardia	376.308	752.264	194.334	2.488.826	118	14.245	3.213	42.741	573.973	3.298.076
Trentino-Alto Adige	45.207	96.523	18.369	162.171	21	1.416	617	4.810	64.214	264.920
Veneto	210.228	449.528	89.400	881.690	31	9.718	2.009	20.623	301.668	1.361.559
Friuli-Venezia Giulia	54.591	104.358	22.916	245.429	13	2.448	943	5.950	78.463	358.185
Liguria	73.904	130.125	30.781	268.031	10	7.970	1.249	12.273	105.944	418.399
Emilia-Romagna	206.752	376.069	97.344	893.196	47	14.893	2.317	21.596	306.460	1.305.754
Toscana	179.219	342.650	84.281	626.023	46	8.662	2.585	33.668	266.131	1.011.003
Umbria	35.652	68.602	14.757	115.878	9	1.169	619	4.993	51.037	190.642
Marche	74.927	146.895	30.398	249.150	25	1.671	617	7.414	105.967	405.130
Lazio	163.084	303.530	71.765	730.402	13	35.647	3.190	611.109	238.052	1.680.688
Abruzzo	57.320	111.068	17.414	154.090	7	399	425	4.521	75.166	270.078
Molise	14.656	27.233	3.026	22.750	-	-	200	675	17.882	50.658
Campania	185.037	319.175	50.438	400.567	14	12.393	1.559	10.920	237.048	743.055
Puglia	155.430	292.651	29.531	263.827	18	4.905	1.673	12.222	186.652	573.605
Basilicata	25.518	47.980	4.654	39.479	1	105	337	1.284	30.510	88.848
Calabria	75.538	127.156	12.166	77.900	5	775	573	6.499	88.282	212.330
Sicilia	171.233	307.432	38.142	283.675	15	8.492	1.275	21.979	210.665	621.578
Sardegna	65.880	122.862	17.829	127.199	5	2.324	1.031	10.295	84.745	262.680
<b>TOTALE</b>	<b>2.365.563</b>	<b>4.482.855</b>	<b>909.120</b>	<b>9.113.683</b>	<b>429</b>	<b>137.974</b>	<b>26.439</b>	<b>867.300</b>	<b>3.301.551</b>	<b>14.601.812</b>

(a) Comprende le sezioni di attività: C - Estrazione di minerali; D - Attività manifatturiere; E - Produzione e distribuzione di energia elettrica, gas e acqua



**Tavola 3.2 - Società e addetti secondo la forma giuridica per sezione, sottosezione, divisione, gruppo, classe e categoria di attività economica, classe di addetti e regione**

ATTIVITÀ ECONOMICHE CLASSI DI ADDETTI REGIONI	SOCIETÀ											
	PER AZIONI		COOPERATIVE		IN ACCOMANDITA		A RESPONSABILITÀ LI- MITATA		IN NOME COLLETTIVO		SEMPLICI O DI FATTO	
	N.	Addetti	N.	Addetti	N.	Addetti	N.	Addetti	N.	Addetti	N.	Addetti
<b>A AGRICOLTURA, CACCIA E SILVICOLTURA</b>	<b>58</b>	<b>1.181</b>	<b>1.533</b>	<b>21.238</b>	<b>327</b>	<b>1.315</b>	<b>608</b>	<b>4.482</b>	<b>1.399</b>	<b>5.707</b>	<b>2.389</b>	<b>7.316</b>
<b>01</b>	<b>54</b>	<b>1.123</b>	<b>1.368</b>	<b>19.068</b>	<b>305</b>	<b>1.244</b>	<b>567</b>	<b>4.190</b>	<b>1.228</b>	<b>5.053</b>	<b>2.276</b>	<b>6.997</b>
01.1	34	735	104	1.140	125	618	223	1.741	187	796	689	2.601
01.13	34	735	104	1.140	125	618	223	1.741	187	796	689	2.601
01.13.1	34	735	104	1.140	125	618	223	1.741	187	796	689	2.601
01.2	3	71	35	154	25	56	30	139	62	178	34	84
01.25	3	71	35	154	25	56	30	139	62	178	34	84
01.25.5	3	71	35	154	25	56	30	139	62	178	34	84
01.4	15	302	1.223	17.726	149	544	291	2.218	959	4.000	1.541	4.278
01.41	12	261	1.114	17.126	110	432	228	1.952	855	3.550	1.459	4.007
01.41.1	-	-	245	1.784	26	100	32	193	403	1.683	956	2.557
01.41.2	2	23	271	9.552	10	47	32	290	26	121	15	51
01.41.3	10	238	598	5.790	74	285	164	1.469	426	1.746	488	1.399
01.42	3	41	109	600	39	112	63	266	104	450	82	271
01.5	2	15	6	48	6	26	23	92	20	79	12	34
<b>02</b>	<b>4</b>	<b>58</b>	<b>165</b>	<b>2.170</b>	<b>22</b>	<b>71</b>	<b>41</b>	<b>292</b>	<b>171</b>	<b>654</b>	<b>113</b>	<b>319</b>
02.0	4	58	165	2.170	22	71	41	292	171	654	113	319
02.01	3	35	115	1.545	18	62	27	203	154	578	99	283
02.01.1	3	35	85	1.138	18	62	22	176	152	572	94	264
02.01.2	-	-	30	407	-	-	5	27	2	6	5	19
02.02	1	23	50	625	4	9	14	89	17	76	14	36
<b>B PESCA, PISCICOLTURA E SERVIZI CONNESSI</b>	<b>16</b>	<b>241</b>	<b>233</b>	<b>6.710</b>	<b>95</b>	<b>388</b>	<b>109</b>	<b>1.009</b>	<b>623</b>	<b>2.754</b>	<b>1.076</b>	<b>4.293</b>
<b>05</b>	<b>16</b>	<b>241</b>	<b>233</b>	<b>6.710</b>	<b>95</b>	<b>388</b>	<b>109</b>	<b>1.009</b>	<b>623</b>	<b>2.754</b>	<b>1.076</b>	<b>4.293</b>
05.0	16	241	233	6.710	95	388	109	1.009	623	2.754	1.076	4.293
05.01	3	57	163	5.488	67	293	32	542	516	2.341	1.034	4.140
05.01.1	2	54	146	5.282	66	291	30	537	507	2.320	1.026	4.118
05.01.2	1	3	17	206	1	2	2	5	9	21	8	22
05.02	13	184	53	895	21	72	61	398	68	228	36	133
05.02.1	11	179	39	668	8	27	34	232	21	78	15	47
05.02.2	2	5	14	227	13	45	27	166	47	150	21	86
05.03	-	-	17	327	7	23	16	69	39	185	6	20
<b>C ESTRAZIONE DI MINERALI</b>	<b>169</b>	<b>19.396</b>	<b>95</b>	<b>1.478</b>	<b>189</b>	<b>1.545</b>	<b>1.045</b>	<b>12.165</b>	<b>809</b>	<b>6.390</b>	<b>128</b>	<b>568</b>
<b>CA ESTRAZIONE DI MINERALI ENERGETICI</b>	<b>13</b>	<b>10.655</b>	<b>2</b>	<b>11</b>	<b>2</b>	<b>9</b>	<b>8</b>	<b>214</b>	<b>3</b>	<b>75</b>	<b>-</b>	<b>-</b>
10	1	993	1	8	-	-	2	5	1	3	-	-
10.1	1	993	-	-	-	-	-	-	-	-	-	-
10.2	-	-	-	-	-	-	-	-	-	-	-	-
10.3	-	-	1	8	-	-	2	5	1	3	-	-
11	12	9.662	1	3	2	9	6	209	2	72	-	-
11.1	4	5.812	1	3	2	9	1	10	1	3	-	-
11.11	2	5.484	-	-	-	-	-	-	-	-	-	-
11.12	2	328	1	3	1	5	1	10	-	-	-	-
11.13	-	-	-	-	1	4	-	-	1	3	-	-
11.2	8	3.850	-	-	-	-	5	199	1	69	-	-
12	-	-	-	-	-	-	-	-	-	-	-	-
12.0	-	-	-	-	-	-	-	-	-	-	-	-
<b>CB ESTRAZIONE DI MINERALI NON ENERGETICI</b>	<b>156</b>	<b>8.741</b>	<b>93</b>	<b>1.467</b>	<b>187</b>	<b>1.536</b>	<b>1.037</b>	<b>11.951</b>	<b>806</b>	<b>6.315</b>	<b>128</b>	<b>568</b>
13	8	1.705	-	-	-	-	-	-	-	-	-	-
13.1	-	-	-	-	-	-	-	-	-	-	-	-
13.2	8	1.705	-	-	-	-	-	-	-	-	-	-
14	148	7.036	93	1.467	187	1.536	1.037	11.951	806	6.315	128	568
14.1	49	1.273	51	969	87	769	469	5.992	450	3.534	90	410
14.11	39	950	39	798	77	731	411	5.348	391	3.032	72	327
14.11.1	33	831	25	598	47	437	270	3.781	248	2.028	34	159
14.11.2	6	119	14	200	30	294	141	1.567	143	1.004	38	168
14.12	10	323	4	16	6	26	54	589	31	287	4	14
14.12.1	5	131	1	3	2	10	12	100	7	38	1	3
14.12.2	5	192	3	13	4	16	42	489	24	249	3	11
14.13	-	-	8	155	4	12	4	55	28	215	14	69
14.2	62	1.361	30	378	76	602	430	4.544	286	2.153	29	84
14.21	59	1.314	29	368	69	558	399	4.278	274	2.068	27	75
14.22	3	47	1	10	7	44	31	266	12	85	2	9
14.3	7	1.509	-	-	1	11	12	142	1	4	1	32
14.30.1	1	10	-	-	-	-	2	21	-	-	-	-
14.30.2	1	819	-	-	-	-	-	-	-	-	-	-
14.30.3	5	680	-	-	1	11	10	121	1	4	1	32
14.4	6	1.515	2	31	1	1	6	56	4	31	-	-
14.5	24	1.378	10	89	22	153	120	1.217	65	593	8	42
14.50.1	10	704	-	-	5	38	20	295	16	173	-	-
14.50.2	1	42	-	-	1	14	5	68	-	-	-	-
14.50.3	13	632	10	89	16	101	95	854	49	420	8	42

**Tavola 3.2 - Società e addetti secondo la forma giuridica per sezione, sottosezione, divisione, gruppo, classe e categoria di attività economica, classe di addetti e regione**

ATTIVITÀ ECONOMICHE CLASSI DI ADDETTI REGIONI		SOCIETÀ											
		PER AZIONI		COOPERATIVE		IN ACCOMANDITA		A RESPONSABILITÀ LIMITATA		IN NOME COLLETTIVO		SEMPLICI O DI FATTO	
		N.	Addetti	N.	Addetti	N.	Addetti	N.	Addetti	N.	Addetti	N.	Addetti
<b>D</b>	<b>ATTIVITÀ MANIFATTURIERE</b>	<b>14.764</b>	<b>1.997.639</b>	<b>6.436</b>	<b>110.846</b>	<b>14.456</b>	<b>138.510</b>	<b>58.112</b>	<b>1.174.783</b>	<b>105.752</b>	<b>778.221</b>	<b>32.056</b>	<b>130.434</b>
<b>DA</b>	<b>INDUSTRIE ALIMENTARI, DELLE BEVANDE E DEL TABACCO</b>	<b>1.412</b>	<b>146.982</b>	<b>2.932</b>	<b>52.914</b>	<b>1.296</b>	<b>9.613</b>	<b>3.665</b>	<b>66.952</b>	<b>11.977</b>	<b>71.579</b>	<b>3.773</b>	<b>13.966</b>
<b>15</b>		<b>1.402</b>	<b>145.547</b>	<b>2.875</b>	<b>50.384</b>	<b>1.293</b>	<b>9.496</b>	<b>3.644</b>	<b>65.402</b>	<b>11.972</b>	<b>71.382</b>	<b>3.769</b>	<b>13.863</b>
15.1		236	18.756	171	9.219	146	1.509	599	10.442	1.039	10.715	109	508
15.11		98	6.757	100	3.660	81	956	319	4.626	483	4.558	60	309
15.11.1		48	3.987	92	3.078	54	607	197	2.472	371	3.027	54	270
15.11.2		50	2.770	8	582	27	349	122	2.154	112	1.531	6	39
15.12		16	1.646	33	4.071	17	159	60	1.996	78	2.762	3	14
15.12.1		13	1.584	32	4.050	15	144	51	1.822	77	2.746	3	14
15.12.2		3	62	1	21	2	15	9	174	1	16	-	-
15.13		122	10.353	38	1.488	48	394	220	3.820	478	3.395	46	185
15.2		29	3.152	26	722	29	375	103	1.919	66	713	18	149
15.20.1		25	2.823	25	693	26	358	90	1.729	59	672	18	149
15.20.2		4	329	1	29	3	17	13	190	7	41	-	-
15.3		108	8.990	302	13.459	76	872	359	8.364	258	2.359	40	304
15.31		4	476	71	1.981	-	-	10	140	10	135	2	17
15.32		32	2.323	29	1.500	9	144	61	1.791	30	434	3	18
15.33		72	6.191	202	9.978	67	728	288	6.433	218	1.790	35	269
15.4		69	3.624	426	2.272	143	516	297	2.811	479	1.907	420	1.240
15.41		40	2.172	355	1.789	124	400	213	1.982	394	1.376	362	951
15.41.1		3	30	342	1.619	112	333	145	545	346	1.021	325	850
15.41.2		31	1.916	13	170	11	47	52	1.244	45	332	37	101
15.41.3		6	226	-	-	1	20	16	193	3	23	-	-
15.42		24	1.284	69	465	18	114	80	739	77	496	58	289
15.42.1		16	693	66	454	13	70	50	495	67	400	54	275
15.42.2		4	270	3	11	3	18	19	158	5	61	3	12
15.42.3		4	321	-	-	2	26	11	86	5	35	1	2
15.43		5	168	2	18	1	2	4	90	8	35	-	-
15.5		124	26.220	1.136	11.865	98	778	352	6.528	832	5.183	174	586
15.51		115	24.060	1.133	11.842	77	682	291	5.010	571	4.150	145	501
15.51.1		33	4.303	87	3.408	6	70	40	1.042	15	163	-	-
15.51.2		82	19.757	1.046	8.434	71	612	251	3.968	556	3.987	145	501
15.52		9	2.160	3	23	21	96	61	1.518	261	1.033	29	85
15.6		95	4.316	62	872	46	339	199	2.619	545	3.007	146	475
15.61		90	3.051	62	872	46	339	194	2.575	542	2.994	146	475
15.61.1		73	2.229	39	608	36	285	137	1.976	468	2.586	124	390
15.61.2		17	822	23	264	10	54	57	599	74	408	22	85
15.62		5	1.265	-	-	-	-	5	44	3	13	-	-
15.7		93	5.619	32	1.131	35	355	159	1.858	123	904	6	19
15.71		89	4.730	32	1.131	33	344	146	1.743	109	818	4	12
15.72		4	889	-	-	2	11	13	115	14	86	2	7
15.8		338	51.996	99	1.617	518	3.377	1.046	24.294	8.123	43.470	2.693	9.965
15.81		31	1.767	49	387	311	1.834	403	6.038	6.613	34.662	2.212	8.560
15.81.1		19	816	37	325	160	891	228	3.201	4.488	23.132	1.684	6.527
15.81.2		12	951	12	62	151	943	175	2.837	2.125	11.530	528	2.033
15.82		64	14.437	9	180	28	321	116	4.837	250	1.925	42	159
15.83		13	5.279	2	468	-	-	-	-	-	-	-	-
15.84		29	10.979	2	15	28	306	80	5.392	139	1.160	13	66
15.85		64	7.911	12	256	62	341	125	3.735	745	3.818	362	1.001
15.86		65	3.595	4	111	44	310	136	1.483	162	769	19	46
15.87		12	522	4	30	8	73	34	584	38	310	4	23
15.88		3	1.574	-	-	2	3	5	270	2	5	-	-
15.89		57	5.932	17	170	35	189	147	1.955	174	821	41	110
15.89.1		11	584	2	11	1	4	13	167	13	87	1	2
15.89.2		14	3.785	4	30	9	67	41	766	38	205	4	16
15.89.3		32	1.563	11	129	25	118	93	1.022	123	529	36	92
15.9		310	22.874	621	9.227	202	1.375	530	6.567	507	3.124	163	617
15.91		67	4.693	10	69	33	193	89	794	137	643	22	85
15.92		12	440	5	373	4	36	12	216	3	10	1	11
15.93		121	4.183	598	8.714	129	732	319	3.049	291	1.946	119	442
15.93.1		91	2.579	557	7.991	114	678	284	2.665	260	1.668	109	406
15.93.2		30	1.604	41	723	15	54	35	384	31	278	10	36
15.94		-	-	1	6	-	-	1	4	-	-	-	-
15.95		-	-	-	-	-	-	-	-	-	-	-	-
15.96		7	4.295	-	-	-	-	-	50	-	-	-	-
15.97		1	28	-	-	-	-	-	-	-	-	-	-
15.98		102	9.235	7	65	33	395	102	2.310	73	510	20	76
15.99		-	-	-	-	3	19	5	144	3	15	1	3
<b>16</b>		<b>10</b>	<b>1.435</b>	<b>57</b>	<b>2.530</b>	<b>3</b>	<b>117</b>	<b>21</b>	<b>1.550</b>	<b>5</b>	<b>197</b>	<b>4</b>	<b>103</b>
16.0		10	1.435	57	2.530	3	117	21	1.550	5	197	4	103



**Tavola 3.2 segue - Società e addetti secondo la forma giuridica per sezione, sottosezione, divisione, gruppo, classe e categoria di attività economica, classe di addetti e regione**

ATTIVITÀ ECONOMICHE CLASSI DI ADDETTI REGIONI	SOCIETÀ											
	PER AZIONI		COOPERATIVE		IN ACCOMANDITA		A RESPONSABILITÀ LI- MITATA		IN NOME COLLETTIVO		SEMPLICI O DI FATTO	
	N.	Addetti	N.	Addetti	N.	Addetti	N.	Addetti	N.	Addetti	N.	Addetti
<b>DE FABBRICAZIONE DELLA PASTA-CARTA, DELLA CARTA E DEI PRODOTTI DI CARTA; STAMPA ED EDITORIA</b>	<b>917</b>	<b>99.614</b>	<b>635</b>	<b>5.844</b>	<b>1.568</b>	<b>11.273</b>	<b>5.323</b>	<b>74.918</b>	<b>6.969</b>	<b>45.431</b>	<b>1.384</b>	<b>5.380</b>
21	388	43.736	60	964	217	4.361	1.105	21.946	1.127	9.162	158	727
21.1	86	17.926	5	214	8	275	77	2.918	22	270	-	-
21.11	30	3.174	1	31	2	65	27	716	6	91	-	-
21.12	56	14.752	4	183	6	210	50	2.202	16	179	-	-
21.2	302	25.810	55	750	209	4.086	1.028	19.028	1.105	8.892	158	727
21.21	170	12.358	27	474	105	1.695	511	11.439	621	5.447	64	338
21.22	30	3.641	4	28	26	1.685	93	1.291	77	494	13	46
21.23	68	7.040	16	181	50	491	291	4.631	277	2.140	49	225
21.24	11	663	-	-	-	-	5	61	1	11	-	-
21.25	23	2.108	8	67	28	215	128	1.606	129	800	32	118
<b>22</b>	<b>529</b>	<b>55.878</b>	<b>575</b>	<b>4.880</b>	<b>1.351</b>	<b>6.912</b>	<b>4.218</b>	<b>52.972</b>	<b>5.842</b>	<b>36.269</b>	<b>1.226</b>	<b>4.653</b>
22.1	258	33.999	277	1.632	535	1.642	1.713	16.292	465	1.766	110	360
22.11	154	16.219	169	879	373	1.109	1.081	8.816	270	907	53	178
22.12	39	11.541	36	451	20	64	121	2.510	25	159	6	25
22.13	47	5.062	59	259	64	281	349	3.976	55	344	23	78
22.14	11	974	8	22	64	141	105	571	77	203	15	40
22.15	7	203	5	21	14	47	57	419	38	153	13	39
22.2	263	21.486	285	3.187	772	5.121	2.390	35.862	5.307	34.316	1.098	4.242
22.21	16	1.754	4	211	2	116	17	1.323	5	57	1	1
22.22	205	16.726	166	1.934	472	3.296	1.479	22.418	3.664	23.610	784	2.934
22.23	11	1.439	39	264	37	277	150	2.787	299	2.282	102	485
22.24	27	1.388	61	645	220	1.243	614	7.813	1.153	7.392	177	685
22.25	4	179	15	133	41	189	130	1.521	186	975	34	137
22.3	8	393	13	61	44	149	115	818	70	187	18	51
22.31	3	302	5	13	17	52	46	244	36	75	11	26
22.32	5	91	8	48	17	57	56	495	25	77	5	20
22.33	-	-	-	-	10	40	13	79	9	35	2	5
<b>DF FABBRICAZIONE DI COKE, RAFFINERIE DI PETROLIO, TRATTAMENTO DEI COMBUSTIBILI NUCLEARI</b>	<b>111</b>	<b>19.213</b>	<b>6</b>	<b>68</b>	<b>21</b>	<b>271</b>	<b>240</b>	<b>10.000</b>	<b>38</b>	<b>425</b>	<b>3</b>	<b>20</b>
23	111	19.213	6	68	21	271	240	10.000	38	425	3	20
23.1	1	131	-	-	-	-	1	733	-	-	-	-
23.2	109	19.078	6	68	21	271	238	9.263	37	284	3	20
23.20.1	19	13.214	-	-	-	-	4	5.361	-	-	-	-
23.20.2	21	1.092	1	6	3	57	18	1.059	3	22	-	-
23.20.3	29	3.501	-	-	6	56	78	864	8	59	-	-
23.20.4	40	1.271	5	62	12	158	138	1.979	26	203	3	20
23.3	1	4	-	-	-	-	1	4	1	141	-	-
<b>DG FABBRICAZIONE DI PRODOTTI CHIMICI E DI FIBRE SINTETICHE E ARTIFICIALI</b>	<b>1.010</b>	<b>168.447</b>	<b>72</b>	<b>3.280</b>	<b>302</b>	<b>2.368</b>	<b>1.728</b>	<b>60.233</b>	<b>865</b>	<b>5.739</b>	<b>98</b>	<b>435</b>
24	1.010	168.447	72	3.280	302	2.368	1.728	60.233	865	5.739	98	435
24.1	239	31.161	16	181	42	337	342	30.673	96	850	12	58
24.11	29	2.735	3	71	1	12	44	1.797	4	21	2	19
24.12	15	1.496	-	-	2	12	34	539	17	255	2	11
24.13	61	7.317	-	-	10	93	88	10.414	34	240	2	5
24.14	18	2.373	-	-	13	98	41	3.153	12	47	2	5
24.15	28	6.426	13	110	15	108	62	670	20	121	3	5
24.16	84	10.031	-	-	1	14	64	11.395	7	145	1	13
24.17	4	783	-	-	-	-	9	2.705	2	21	-	-
24.2	20	1.934	4	39	12	139	30	741	11	50	2	4
24.3	151	11.989	10	47	57	418	346	5.700	260	1.576	25	111
24.4	253	61.934	7	2.726	21	255	200	10.666	29	140	3	45
24.41	75	10.787	1	11	4	46	33	1.315	1	4	-	-
24.42	178	51.147	6	2.715	17	209	167	9.351	28	136	3	45
24.5	124	25.216	19	150	114	849	414	5.542	293	1.652	28	115
24.51	55	17.163	5	76	42	262	164	2.372	140	755	10	40
24.51.1	42	15.682	5	76	34	214	125	1.932	123	662	6	18
24.51.2	13	1.481	-	-	8	48	39	440	17	93	4	22
24.52	69	8.053	14	74	72	587	250	3.170	153	897	18	75
24.6	196	21.965	16	137	56	370	382	5.672	173	1.433	28	102
24.61	8	710	1	9	2	9	14	247	23	452	6	14
24.62	15	928	2	10	4	40	53	800	32	265	5	10
24.63	12	450	4	30	5	21	35	290	16	68	3	15
24.64	7	4.095	-	-	1	4	15	343	9	91	2	8
24.65	3	199	2	6	3	15	17	225	8	32	1	2
24.66	151	15.583	7	82	41	281	248	3.767	85	525	11	53
24.66.1	16	1.215	-	-	-	-	28	373	6	35	1	2
24.66.2	9	2.481	-	-	2	6	8	74	3	16	2	16
24.66.3	4	213	-	-	2	22	2	50	5	65	-	-
24.66.4	84	9.796	7	82	25	134	163	2.546	49	253	3	7
24.66.5	7	349	-	-	4	24	15	208	11	94	1	5
24.66.6	31	1.529	-	-	8	95	32	516	11	62	4	23
24.7	27	14.248	-	-	-	-	14	1.239	3	38	-	-











**Tavola 3.2 segue - Società e addetti secondo la forma giuridica per sezione, sottosezione, divisione, gruppo, classe e categoria di attività economica, classe di addetti e regione**

ATTIVITÀ ECONOMICHE CLASSI DI ADDETTI REGIONI		SOCIETÀ											
		PER AZIONI		COOPERATIVE		IN ACCOMANDITA		A RESPONSABILITÀ LIMITATA		IN NOME COLLETTIVO		SEMPLICI O DI FATTO	
		N.	Addetti	N.	Addetti	N.	Addetti	N.	Addetti	N.	Addetti	N.	Addetti
<b>G</b>	<b>COMMERCCIO ALL'INGROSSO E AL DETTAGLIO; RIPARAZIONE DI AUTOVEICOLI, MOTOCICLI E DI BENI PERSONALI E PER LA CASA</b>	<b>5.094</b>	<b>256.633</b>	<b>7.084</b>	<b>83.611</b>	<b>60.958</b>	<b>209.913</b>	<b>70.792</b>	<b>502.228</b>	<b>132.251</b>	<b>494.084</b>	<b>33.078</b>	<b>89.730</b>
50		722	26.391	381	2.675	4.628	21.093	8.224	72.694	25.034	105.454	10.236	29.237
50.1		509	19.359	155	1.134	1.599	8.235	4.522	45.568	2.015	10.683	180	501
50.2		37	1.832	110	818	943	4.048	1.326	10.980	17.111	72.375	8.196	23.612
50.20.1		28	840	60	472	448	2.150	741	6.598	9.042	37.466	4.090	11.328
50.20.2		2	22	22	143	149	744	234	2.281	5.185	24.612	2.953	9.287
50.20.3		-	-	3	15	101	296	95	411	1.464	5.166	704	1.840
50.20.4		2	15	8	32	167	565	182	1.114	1.032	3.793	206	540
50.20.5		5	955	17	156	78	293	74	576	388	1.338	243	617
50.3		126	4.339	76	490	1.069	4.657	1.640	11.412	2.075	8.976	241	917
50.4		16	585	13	72	301	1.019	350	2.093	1.107	3.834	296	710
50.40.1		12	481	10	48	204	674	228	1.294	577	2.172	70	169
50.40.2		4	104	3	24	72	269	113	756	202	722	34	103
50.40.3		-	-	-	-	25	76	9	43	328	940	192	438
50.5		34	276	27	171	716	3.134	386	2.641	2.726	9.586	1.323	3.497
51		3.628	137.934	3.169	35.752	19.023	76.302	36.927	253.172	29.307	132.854	3.046	10.166
51.1		208	3.426	351	1.905	4.675	12.258	5.225	21.563	5.645	17.502	826	1.985
51.11		11	155	87	450	133	411	164	655	232	707	48	146
51.12		17	220	10	32	186	519	355	1.557	171	517	26	66
51.13		11	77	12	123	240	675	252	919	343	1.069	44	106
51.14		36	664	25	95	459	1.229	848	3.667	438	1.511	43	120
51.15		11	119	16	65	290	779	241	999	477	1.440	61	154
51.16		23	476	32	123	1.006	2.679	857	3.372	1.270	3.775	167	375
51.17		11	77	70	673	387	1.108	394	1.933	649	2.191	133	330
51.18		54	702	49	187	1.320	3.285	1.367	5.821	1.390	4.316	200	449
51.19		34	936	50	157	654	1.573	747	2.640	675	1.976	104	239
51.2		111	2.463	417	3.333	782	2.722	1.359	7.169	1.666	6.256	266	965
51.21		55	1.271	266	2.036	350	1.188	561	3.029	888	3.287	105	350
51.21.1		29	715	131	864	140	530	238	1.181	360	1.392	49	158
51.21.2		26	556	135	1.172	210	658	323	1.848	528	1.895	56	192
51.22		9	245	81	784	149	622	204	1.665	400	1.543	98	415
51.23		12	372	45	266	134	424	223	1.037	209	796	48	137
51.23.1		4	115	12	76	40	128	55	419	70	381	12	50
51.23.2		8	257	33	190	94	296	168	618	139	415	36	87
51.24		35	575	16	78	145	467	364	1.388	162	605	15	63
51.24.1		23	421	14	73	105	347	295	1.124	123	478	12	56
51.24.2		12	154	2	5	40	120	69	264	39	127	3	7
51.25		-	-	9	169	4	21	7	50	7	25	-	-
51.3		427	17.997	1.320	22.142	3.019	16.731	5.094	46.799	7.327	42.607	772	3.418
51.31		55	1.878	705	12.202	841	5.668	1.222	13.048	2.509	18.288	269	1.660
51.32		60	1.498	94	1.050	287	1.645	712	5.818	713	3.434	54	200
51.32.1		47	1.410	71	843	169	1.117	494	4.700	461	2.443	27	117
51.32.2		5	41	6	82	16	98	60	404	34	149	4	22
51.32.3		8	47	17	125	102	430	158	714	218	842	23	61
51.33		48	1.365	170	1.287	318	1.575	562	4.545	736	3.563	82	252
51.33.1		34	960	140	1.146	239	1.220	441	3.935	608	2.948	59	187
51.33.2		14	405	30	141	79	355	121	610	128	615	23	65
51.34		50	1.782	63	683	589	2.619	686	5.136	1.401	6.736	170	566
51.34.1		39	1.610	40	472	365	1.606	431	3.047	740	3.553	96	318
51.34.2		11	172	23	211	224	1.013	255	2.069	661	3.183	74	248
51.35		12	698	17	369	36	301	70	735	66	567	6	25
51.36		17	397	13	96	163	737	264	1.925	415	1.836	42	142
51.36.1		4	50	2	10	18	73	46	240	36	193	1	5
51.36.2		13	347	11	86	145	664	218	1.685	379	1.643	41	137
51.37		24	368	5	29	57	243	98	556	81	305	9	26
51.37.1		20	304	3	21	46	196	77	405	67	240	9	26
51.37.2		4	64	2	8	11	47	21	151	14	65	-	-
51.38		65	4.710	78	3.354	268	1.557	592	7.084	490	3.094	42	136
51.38.1		31	1.190	27	911	110	663	250	2.885	207	1.304	8	25
51.38.2		34	3.520	51	2.443	158	894	342	4.199	283	1.790	34	111
51.39		96	5.301	175	3.072	460	2.386	888	7.952	916	4.784	98	411
51.39.1		14	480	91	1.342	121	665	228	2.220	287	1.557	31	118
51.39.2		26	1.013	9	80	48	190	135	1.131	81	495	8	30
51.39.3		15	470	19	540	40	185	75	790	52	237	5	16
51.39.4		41	3.338	56	1.110	251	1.316	450	3.811	496	2.495	54	247
51.4		1.247	47.517	550	4.683	5.349	21.758	12.130	83.189	6.625	29.166	616	2.024
51.41		138	2.927	40	203	532	2.304	1.168	7.678	622	2.899	78	244
51.41.1		92	1.909	19	91	231	1.043	602	4.263	231	1.203	29	97
51.41.2		14	250	2	11	118	622	233	1.457	177	793	22	76
51.41.3		26	714	15	77	172	617	310	1.854	196	834	24	63
51.41.4		6	54	4	24	11	22	23	104	18	69	3	8
51.42		211	5.326	115	776	1.210	4.804	2.793	17.893	1.410	5.978	148	478
51.42.1		128	3.145	73	515	753	3.096	1.787	11.760	822	3.377	90	294
51.42.2		8	91	4	17	41	131	111	453	49	156	7	24
51.42.3		25	778	16	97	205	817	372	2.501	284	1.320	28	101
51.42.4		48	1.002	15	115	183	678	471	2.867	226	1.007	23	59
51.42.5		2	310	7	32	28	82	52	312	29	118	-	-

**Tavola 3.2 segue - Società e addetti secondo la forma giuridica per sezione, sottosezione, divisione, gruppo, classe e categoria di attività economica, classe di addetti e regione**

ATTIVITÀ ECONOMICHE CLASSI DI ADDETTI REGIONI	SOCIETÀ											
	PER AZIONI		COOPERATIVE		IN ACCOMANDITA		A RESPONSABILITÀ LI- MITATA		IN NOME COLLETTIVO		SEMPLICI O DI FATTO	
	N.	Addetti	N.	Addetti	N.	Addetti	N.	Addetti	N.	Addetti	N.	Addetti
51.43	269	11.559	94	701	736	3.548	2.011	16.563	912	4.251	61	207
51.43.1	39	1.871	23	147	135	681	349	2.742	179	763	8	26
51.43.2	27	1.360	9	42	52	230	146	1.052	48	183	2	8
51.43.3	18	420	7	35	91	261	224	1.529	90	332	7	57
51.43.4	56	3.039	9	73	118	542	391	3.653	120	562	9	26
51.43.5	97	3.519	27	216	244	1.454	605	5.330	325	1.770	17	47
51.43.6	32	1.350	19	188	96	380	296	2.257	150	641	18	43
51.44	64	2.487	42	163	456	2.065	701	4.967	748	3.460	68	225
51.44.1	16	418	3	12	36	209	115	849	73	402	7	36
51.44.2	22	565	11	53	86	300	183	1.318	151	763	16	51
51.44.3	6	113	8	34	68	301	113	611	101	374	10	27
51.44.4	16	1.230	14	39	213	1.034	228	1.777	349	1.646	28	79
51.44.5	4	161	6	25	53	221	62	412	74	275	7	32
51.45	48	2.319	20	76	209	705	308	2.067	291	1.356	25	100
51.46	208	10.717	73	1.998	477	1.792	1.436	10.488	415	1.769	24	106
51.46.1	114	5.485	43	1.881	130	563	434	4.249	101	546	7	41
51.46.2	94	5.232	30	117	347	1.229	1.002	6.239	314	1.223	17	65
51.47	309	12.182	166	766	1.729	6.540	3.713	23.533	2.227	9.453	212	664
51.47.1	31	1.288	28	166	319	1.104	698	4.014	383	1.447	30	92
51.47.2	63	2.149	27	133	378	1.752	632	4.607	564	2.736	55	195
51.47.3	9	241	9	53	79	354	159	1.524	119	560	11	35
51.47.4	42	3.366	17	69	103	335	337	2.474	92	368	10	21
51.47.5	57	1.741	42	172	262	899	701	3.163	372	1.467	34	90
51.47.6	25	733	5	21	100	542	161	1.543	92	500	10	42
51.47.7	20	581	7	37	114	337	222	1.446	104	371	18	46
51.47.8	4	47	3	8	100	324	190	915	123	470	16	56
51.47.9	58	2.036	28	107	274	893	613	3.847	378	1.534	28	87
51.5	1.019	34.699	305	2.000	2.989	13.902	7.238	50.950	5.213	24.558	405	1.206
51.51	173	11.026	39	381	319	1.508	845	6.907	498	2.220	43	122
51.51.1	146	10.579	28	319	224	1.179	640	5.314	317	1.548	25	69
51.51.2	16	251	4	36	21	58	50	339	72	264	11	30
51.51.3	11	196	7	26	74	271	155	1.254	109	408	7	23
51.52	227	7.052	18	95	192	976	975	7.089	286	1.677	12	36
51.52.1	160	5.563	10	63	108	590	591	4.554	171	1.194	9	24
51.52.2	4	69	2	6	12	53	62	297	18	83	1	2
51.52.3	55	1.350	4	19	50	248	251	1.904	66	304	2	10
51.52.4	8	70	2	7	22	85	71	334	31	96	-	-
51.53	208	4.260	115	604	1.251	5.754	2.443	15.383	2.315	10.994	171	543
51.53.1	64	1.332	19	124	278	1.405	445	2.814	495	2.490	64	171
51.53.2	117	2.511	81	393	747	3.488	1.661	10.546	1.362	6.556	67	258
51.53.3	10	179	1	3	4	10	34	283	19	103	1	3
51.53.4	12	163	11	67	184	706	210	1.252	378	1.586	28	81
51.53.5	5	75	3	17	38	145	93	488	61	259	11	30
51.54	214	7.127	65	511	636	3.256	1.482	12.560	981	5.200	62	222
51.54.1	109	3.343	23	144	340	1.791	750	6.781	554	2.925	37	140
51.54.2	93	3.512	39	358	241	1.274	615	5.022	347	1.916	17	50
51.54.3	3	68	-	-	12	38	16	69	19	83	2	11
51.54.4	9	204	3	9	43	153	101	688	61	276	6	21
51.55	142	4.148	41	186	297	1.102	886	5.382	328	1.237	15	39
51.56	21	452	2	7	70	246	146	709	111	416	18	43
51.56.1	11	182	-	-	46	179	59	248	76	294	14	29
51.56.2	10	270	2	7	24	67	87	461	35	122	4	14
51.57	34	634	25	216	224	1.060	461	2.920	694	2.814	84	201
51.57.1	25	500	12	87	127	598	284	1.784	452	1.783	43	94
51.57.2	5	29	1	24	24	178	42	316	33	181	4	9
51.57.3	4	105	12	105	73	284	135	820	209	850	37	98
51.6	498	25.064	185	1.047	2.036	7.985	5.232	36.997	2.614	11.601	144	494
51.61	78	2.172	21	75	226	866	549	3.575	254	1.077	15	46
51.62	24	620	12	51	104	422	280	1.959	152	833	8	29
51.63	23	856	10	41	90	351	242	1.422	123	524	1	5
51.64	119	10.378	44	282	663	2.692	1.669	13.079	779	3.566	31	110
51.64.1	95	9.631	34	241	445	1.925	1.275	10.308	536	2.563	23	93
51.64.2	24	747	10	41	218	767	394	2.771	243	1.003	8	17
51.65	216	7.883	69	363	767	2.916	2.107	14.512	946	3.875	65	207
51.66	38	3.155	29	235	186	738	385	2.450	360	1.726	24	97
51.7	118	6.768	41	642	173	946	649	6.505	217	1.164	17	74
52	744	92.308	3.534	45.184	37.307	112.518	25.641	176.362	77.910	255.776	19.796	50.327
52.1	130	67.130	1.246	33.791	2.770	12.859	2.625	52.931	8.342	37.032	2.366	6.143
52.11	107	34.251	1.211	33.166	2.673	12.334	2.504	50.400	8.151	36.042	2.330	6.054
52.11.1	27	7.821	7	3.210	2	97	56	4.765	5	352	-	-
52.11.2	57	25.281	220	22.896	268	3.712	1.050	32.679	675	8.568	27	281
52.11.3	8	899	413	4.073	804	3.639	686	6.580	2.592	11.636	494	1.435
52.11.4	13	166	559	2.886	1.489	4.560	612	5.343	4.717	14.950	1.787	4.279
52.11.5	2	84	12	101	110	326	100	1.033	162	536	22	59
52.12	23	32.879	35	625	97	525	121	2.531	191	990	36	89
52.12.1	16	32.519	4	465	16	205	62	2.160	19	382	-	-
52.12.2	7	360	31	160	81	320	59	371	172	608	36	89
52.2	36	618	807	4.265	4.603	13.189	1.514	10.001	12.876	41.165	4.663	12.129
52.21	4	35	148	863	631	1.533	147	996	2.096	5.840	811	1.911
52.22	12	234	270	1.319	1.229	3.391	359	2.148	3.570	10.679	1.166	2.819
52.22.1	9	207	260	1.268	1.128	3.114	327	1.990	3.297	9.794	1.081	2.631
52.22.2	3	27	10	51	101	277	32	158	273	885	85	188

**Tavola 3.2 segue - Società e addetti secondo la forma giuridica per sezione, sottosezione, divisione, gruppo, classe e categoria di attività economica, classe di addetti e regione**

ATTIVITÀ ECONOMICHE CLASSI DI ADDETTI REGIONI	SOCIETÀ											
	PER AZIONI		COOPERATIVE		IN ACCOMANDITA		A RESPONSABILITÀ LI- MITATA		IN NOME COLLETTIVO		SEMPLICI O DI FATTO	
	N.	Addetti	N.	Addetti	N.	Addetti	N.	Addetti	N.	Addetti	N.	Addetti
52.23	3	16	49	426	257	802	87	413	615	1.952	185	494
52.24	-	-	28	124	467	1.559	196	1.239	2.177	8.753	771	2.467
52.24.1	-	-	22	97	204	648	77	451	1.341	5.375	539	1.746
52.24.2	-	-	6	27	263	911	119	788	836	3.378	232	727
52.25	6	70	47	204	294	882	129	585	737	2.360	210	541
52.26	1	27	2	6	108	303	32	143	301	805	346	838
52.27	10	236	263	1.323	1.617	4.719	564	4.477	3.380	10.776	1.174	3.053
52.27.1	2	18	63	310	222	573	76	490	537	1.491	217	510
52.27.2	3	33	78	319	899	2.637	244	1.937	1.595	5.318	563	1.474
52.27.3	1	23	7	24	154	463	48	377	341	965	99	258
52.27.4	4	162	115	670	342	1.046	196	1.673	907	2.972	295	811
52.3	19	316	77	349	1.753	4.523	809	3.866	2.737	7.490	848	2.501
52.31	1	7	12	76	17	50	25	101	56	224	314	1.300
52.32	9	92	17	105	261	754	272	1.207	401	1.237	77	189
52.33	9	217	48	168	1.475	3.719	512	2.558	2.280	6.029	457	1.012
52.33.1	-	-	21	73	278	615	114	476	424	963	91	187
52.33.2	9	217	27	95	1.197	3.104	398	2.082	1.856	5.046	366	825
52.4	528	19.959	1.339	6.418	27.461	79.846	20.030	105.159	51.350	161.440	10.712	26.583
52.41	20	732	32	138	886	2.652	643	3.234	1.857	5.866	458	1.087
52.41.1	8	501	13	49	269	868	144	779	590	1.786	184	454
52.41.2	8	141	8	21	347	1.043	292	1.307	647	2.252	129	296
52.41.3	4	90	9	55	188	565	176	955	427	1.337	83	211
52.41.4	-	-	2	13	82	176	31	193	193	491	62	126
52.42	161	6.023	283	1.108	8.395	24.655	6.217	33.892	13.657	41.439	3.195	7.725
52.42.1	128	5.468	218	891	5.885	18.551	5.161	29.087	8.881	28.644	1.893	4.776
52.42.2	10	186	18	55	510	1.308	234	1.004	979	3.313	190	448
52.42.3	10	240	20	77	1.158	2.772	422	2.004	2.045	5.038	509	1.157
52.42.4	1	7	10	31	598	1.341	90	377	1.379	3.197	532	1.147
52.42.5	12	122	16	47	201	592	284	1.328	281	960	40	125
52.42.6	-	-	1	7	43	91	26	92	92	257	31	72
52.43	34	2.311	53	194	1.882	5.618	1.361	6.905	3.130	9.716	746	1.799
52.43.1	27	2.126	43	162	1.439	4.327	1.098	5.751	2.429	7.668	588	1.410
52.43.2	7	185	10	32	443	1.291	263	1.154	701	2.048	158	389
52.44	68	2.053	157	636	3.114	10.582	2.976	16.824	6.401	24.185	1.135	3.227
52.44.1	46	1.190	111	440	1.873	7.049	2.122	12.027	3.928	16.637	620	1.969
52.44.2	7	356	23	94	698	2.006	355	2.157	1.390	4.259	324	800
52.44.3	12	440	10	47	343	966	333	1.661	693	2.089	107	260
52.44.4	2	32	4	14	70	200	72	383	170	537	39	88
52.44.5	1	35	9	41	140	361	94	596	220	663	45	110
52.45	31	1.757	71	295	1.511	4.595	1.163	7.153	3.196	10.712	576	1.447
52.45.1	19	955	38	184	778	2.741	639	4.592	1.767	6.268	366	978
52.45.2	4	159	15	47	297	828	290	1.516	637	2.204	84	203
52.45.3	4	593	9	33	292	611	137	592	484	1.238	72	146
52.45.4	2	32	8	24	104	277	63	264	203	649	27	60
52.45.5	2	18	1	7	40	138	34	189	105	353	27	60
52.46	45	1.385	208	962	2.637	8.294	1.862	9.683	6.290	21.702	1.129	2.998
52.46.1	10	376	27	148	955	2.829	447	2.329	2.423	7.757	550	1.423
52.46.2	1	22	9	41	296	758	111	489	606	1.784	167	391
52.46.3	9	229	12	63	337	1.024	291	1.744	546	2.113	83	302
52.46.4	12	175	37	171	542	2.069	569	2.916	1.392	5.719	115	322
52.46.5	4	487	13	66	166	563	208	982	315	1.160	58	173
52.46.6	9	96	110	473	341	1.051	236	1.223	1.008	3.169	156	387
52.47	30	1.936	172	1.447	1.934	4.961	777	4.539	3.657	9.578	952	2.178
52.47.1	15	1.018	126	768	389	1.260	307	2.135	490	1.651	91	249
52.47.2	3	59	18	517	374	795	46	214	938	2.199	408	952
52.47.3	12	859	28	162	1.171	2.906	424	2.190	2.229	5.728	453	977
52.48	139	3.762	363	1.638	7.102	18.489	5.031	22.929	13.162	38.242	2.521	6.122
52.48.1	37	1.213	52	261	582	2.135	1.040	5.913	935	3.980	68	240
52.48.2	15	867	22	74	644	1.691	454	2.112	1.670	5.014	299	745
52.48.3	31	543	43	123	1.415	3.635	890	3.190	2.495	7.080	416	988
52.48.4	-	-	13	47	396	1.059	178	866	639	1.720	146	315
52.48.5	14	317	74	357	2.017	4.831	1.032	4.370	3.440	9.020	603	1.506
52.48.6	4	66	21	69	396	839	319	1.158	411	1.056	71	153
52.48.7	3	51	4	13	123	397	135	692	327	1.277	77	184
52.48.8	5	150	14	54	118	300	210	977	167	532	17	38
52.48.9	30	555	120	640	1.411	3.602	783	3.651	3.078	8.563	824	1.953
52.5	2	56	20	76	254	512	213	906	430	1.109	95	219
52.50.1	-	-	1	2	31	58	13	60	30	82	8	16
52.50.2	1	1	15	53	154	288	110	286	205	491	40	91
52.50.3	-	-	4	21	64	150	45	149	182	484	46	111
52.50.4	1	55	-	-	5	16	45	411	13	52	1	1
52.6	26	3.947	10	38	254	992	283	2.460	309	1.070	62	134
52.61	13	2.724	5	12	51	169	87	813	33	108	6	13
52.62	-	-	-	-	-	-	-	-	-	-	-	-
52.62.1	-	-	-	-	-	-	-	-	-	-	-	-
52.62.2	-	-	-	-	-	-	-	-	-	-	-	-
52.62.3	-	-	-	-	-	-	-	-	-	-	-	-
52.62.4	-	-	-	-	-	-	-	-	-	-	-	-
52.62.5	-	-	-	-	-	-	-	-	-	-	-	-
52.62.6	-	-	-	-	-	-	-	-	-	-	-	-
52.62.7	-	-	-	-	-	-	-	-	-	-	-	-

**Tavola 3.2 segue - Società e addetti secondo la forma giuridica per sezione, sottosezione, divisione, gruppo, classe e categoria di attività economica, classe di addetti e regione**

ATTIVITÀ ECONOMICHE CLASSI DI ADDETTI REGIONI	SOCIETÀ											
	PER AZIONI		COOPERATIVE		IN ACCOMANDITA		A RESPONSABILITÀ LI- MITATA		IN NOME COLLETTIVO		SEMPLICI O DI FATTO	
	N.	Addetti	N.	Addetti	N.	Addetti	N.	Addetti	N.	Addetti	N.	Addetti
52.63	13	1.223	5	26	203	823	196	1.647	276	962	56	121
52.63.1	8	1.086	4	18	120	379	92	476	133	426	13	25
52.63.2	5	137	1	8	83	444	104	1.171	143	536	43	96
52.63.3	-	-	-	-	-	-	-	-	-	-	-	-
52.63.4	-	-	-	-	-	-	-	-	-	-	-	-
52.63.5	-	-	-	-	-	-	-	-	-	-	-	-
52.7	3	282	35	247	212	597	167	1.039	1.866	6.470	1.050	2.618
52.71	1	219	2	11	11	22	8	223	61	172	110	226
52.72	2	63	12	93	84	269	49	287	906	3.311	359	982
52.73	-	-	1	5	25	64	12	51	147	438	87	196
52.74	-	-	20	138	92	242	98	478	752	2.549	494	1.214
<b>H ALBERGHI E RISTORANTI</b>	<b>581</b>	<b>50.886</b>	<b>1.465</b>	<b>15.700</b>	<b>14.166</b>	<b>59.451</b>	<b>8.040</b>	<b>90.174</b>	<b>35.090</b>	<b>140.190</b>	<b>7.435</b>	<b>23.723</b>
55	581	50.886	1.465	15.700	14.166	59.451	8.040	90.174	35.090	140.190	7.435	23.723
55.1	399	23.157	136	1.186	2.642	14.778	2.821	37.758	5.097	26.225	818	3.365
55.11	333	21.005	114	1.081	2.104	12.123	2.071	30.375	4.304	22.450	662	2.699
55.12	66	2.152	22	105	538	2.655	750	7.383	793	3.775	156	666
55.2	94	1.572	278	1.823	580	1.950	780	4.832	782	2.677	278	913
55.21	-	-	22	99	27	51	7	41	59	153	16	52
55.21.1	-	-	7	53	2	5	3	34	5	15	3	18
55.21.2	-	-	15	46	25	46	4	7	54	138	13	34
55.22	33	337	70	404	196	614	301	1.246	370	1.166	81	218
55.23	61	1.235	186	1.320	357	1.285	472	3.545	353	1.358	181	643
55.23.1	19	604	16	120	33	74	93	870	37	134	7	19
55.23.2	13	312	42	496	54	439	80	1.213	61	467	23	158
55.23.3	-	-	-	-	-	-	-	-	-	-	-	-
55.23.4	3	4	10	33	82	161	46	259	68	157	33	75
55.23.5	4	26	102	598	24	68	44	202	38	208	83	312
55.23.6	22	289	16	73	164	543	209	1.001	149	392	35	79
55.3	32	2.390	291	2.046	5.373	24.302	2.602	21.980	13.208	58.529	2.404	8.673
55.30.1	23	1.629	272	1.890	4.989	22.845	2.384	18.969	11.802	53.682	1.988	7.570
55.30.2	3	75	5	34	306	963	92	861	1.246	3.903	401	1.045
55.30.3	-	-	-	-	1	3	1	3	4	9	-	-
55.30.4	6	686	10	103	47	344	72	1.600	100	609	13	49
55.30.5	-	-	4	19	30	147	53	547	56	326	2	9
55.4	23	7.723	614	2.165	5.489	17.570	1.540	9.838	15.774	49.893	3.856	10.413
55.40.1	23	7.723	595	2.058	5.220	16.589	1.370	8.844	14.552	45.989	3.624	9.779
55.40.2	-	-	5	15	148	503	90	491	1.007	3.153	183	504
55.40.3	-	-	5	71	47	148	22	109	89	265	29	75
55.40.4	-	-	9	21	74	330	58	394	126	486	20	55
55.5	33	16.044	146	8.480	82	851	297	15.766	229	2.866	79	359
55.51	22	13.393	121	7.096	52	559	201	12.918	174	2.405	68	281
55.52	11	2.651	25	1.384	30	292	96	2.848	55	461	11	78
<b>I TRASPORTI, MAGAZZINI, NAGGIO E COMUNICAZIONI</b>	<b>1.104</b>	<b>229.946</b>	<b>2.442</b>	<b>64.166</b>	<b>2.833</b>	<b>15.789</b>	<b>8.706</b>	<b>89.898</b>	<b>11.204</b>	<b>49.635</b>	<b>1.215</b>	<b>4.944</b>
60	436	48.191	1.072	22.022	1.111	7.625	3.064	42.424	8.820	38.658	628	1.634
60.1	16	7.308	10	220	2	8	21	5.283	10	166	-	-
60.10.1	5	5.020	-	-	-	-	4	4.046	3	94	-	-
60.10.2	11	2.288	10	220	2	8	17	1.237	7	72	-	-
60.2	416	40.662	1.062	21.802	1.109	7.617	3.029	37.057	8.806	38.453	628	1.634
60.21	170	18.045	97	1.857	98	1.041	337	5.454	337	2.787	27	118
60.22	2	173	114	3.719	43	172	68	392	187	666	45	88
60.23	7	353	38	420	66	372	148	1.429	270	1.166	24	80
60.24	6	89	-	-	3	6	11	54	5	27	1	5
60.25	231	22.002	813	15.806	899	6.026	2.465	29.728	8.007	33.807	531	1.343
60.3	4	221	-	-	-	-	14	84	4	39	-	-
60.30.1	4	221	-	-	-	-	14	84	4	39	-	-
60.30.2	-	-	-	-	-	-	-	-	-	-	-	-
61	79	13.273	23	785	34	678	109	1.617	97	482	13	87
61.1	74	13.207	6	99	20	650	93	1.531	34	285	5	64
61.11	32	9.117	1	13	1	8	20	463	1	78	-	-
61.12	42	4.090	5	86	19	642	73	1.068	33	207	5	64
61.2	5	66	17	686	14	28	16	86	63	197	8	23
62	67	23.006	3	12	6	25	69	761	7	37	1	9
62.1	33	21.932	-	-	-	-	8	297	3	19	1	9
62.2	34	1.074	3	12	6	25	61	464	4	18	-	-
62.3	-	-	-	-	-	-	-	-	-	-	-	-
63	509	51.150	1.279	40.116	1.592	7.007	5.253	41.903	2.097	9.502	531	3.099
63.1	158	5.057	687	32.014	129	614	597	5.761	280	1.500	129	1.836
63.11	47	2.113	646	31.488	40	139	178	1.996	153	875	103	1.744
63.11.1	2	99	29	1.793	-	-	5	107	1	6	1	11
63.11.2	25	1.176	56	2.790	4	21	50	578	17	112	9	819
63.11.3	20	838	561	26.905	36	118	123	1.311	135	757	93	914
63.12	111	2.944	41	526	89	475	419	3.765	127	625	26	92
63.12.1	90	2.440	27	279	77	411	339	3.071	107	550	22	79
63.12.2	21	504	14	247	12	64	80	694	20	75	4	13
63.2	122	33.357	243	5.455	307	1.394	696	5.978	634	2.550	273	815
63.21	50	16.234	191	4.728	277	891	513	2.981	581	1.976	252	728
63.22	34	1.296	49	687	24	355	160	1.869	52	572	19	79
63.23	38	15.827	3	40	6	148	23	1.128	1	2	2	8
63.3	69	3.988	258	1.802	706	2.711	2.093	13.962	668	2.857	73	248
63.30.1	69	3.988	230	1.578	701	2.694	2.085	13.931	655	2.801	72	245
63.30.2	-	-	28	224	5	17	8	31	13	56	1	3

**Tavola 3.2 segue - Società e addetti secondo la forma giuridica per sezione, sottosezione, divisione, gruppo, classe e categoria di attività economica, classe di addetti e regione**

ATTIVITÀ ECONOMICHE CLASSI DI ADDETTI REGIONI	SOCIETÀ											
	PER AZIONI		COOPERATIVE		IN ACCOMANDITA		A RESPONSABILITÀ LI- MITATA		IN NOME COLLETTIVO		SEMPLICI O DI FATTO	
	N.	Addetti	N.	Addetti	N.	Addetti	N.	Addetti	N.	Addetti	N.	Addetti
63.4	160	8.748	91	845	450	2.288	1.867	16.202	515	2.595	56	200
63.40.1	111	7.512	43	324	325	1.833	1.327	12.864	352	1.902	33	114
63.40.2	49	1.236	48	521	125	455	540	3.338	163	693	23	86
64	13	94.326	65	1.231	90	454	211	3.193	183	956	42	115
64.1	5	120	49	1.159	70	397	162	2.925	159	873	35	97
64.11	-	-	-	-	-	-	-	-	-	-	-	-
64.12	5	120	49	1.159	70	397	162	2.925	159	873	35	97
64.2	8	94.206	16	72	20	57	49	268	24	83	7	18
J	3.031	225.404	1.449	73.929	4.111	14.537	5.229	16.903	3.024	11.860	2.176	11.072
<b>INTERMEDIAZIONE MONETARIA E FINANZIARIA</b>												
65	2.154	176.580	1.222	72.268	567	1.259	2.939	7.672	288	934	70	150
65.1	127	143.648	815	70.082	-	-	-	-	-	-	-	-
65.11	-	-	-	-	-	-	-	-	-	-	-	-
65.12	127	143.648	815	70.082	-	-	-	-	-	-	-	-
65.12.1	127	143.648	-	-	-	-	-	-	-	-	-	-
65.12.2	-	-	-	-	-	-	-	-	-	-	-	-
65.12.3	-	-	815	70.082	-	-	-	-	-	-	-	-
65.2	2.027	32.932	407	2.186	567	1.259	2.939	7.672	288	934	70	150
65.21	595	10.850	39	158	150	341	744	2.155	78	273	6	21
65.22	283	8.563	235	1.361	113	255	576	1.437	79	274	11	49
65.22.1	199	3.517	157	552	100	199	484	1.001	46	91	10	27
65.22.2	84	5.046	78	809	13	56	92	436	33	183	1	22
65.23	1.149	13.519	133	667	304	663	1.619	4.060	131	387	53	80
65.23.1	482	4.902	37	130	125	274	642	1.600	43	116	44	59
65.23.2	135	1.399	37	225	25	46	140	361	14	33	4	8
65.23.3	532	7.218	59	312	154	343	837	2.119	74	238	5	13
66	161	42.537	2	475	4	45	5	53	3	39	1	18
66.0	161	42.537	2	475	4	45	5	53	3	39	1	18
66.01	42	4.305	-	-	2	16	-	-	1	27	-	-
66.02	1	37	1	3	-	-	2	13	2	12	-	-
66.03	118	38.195	1	472	2	29	3	40	-	-	1	18
67	716	6.287	225	1.186	3.540	13.233	2.285	9.178	2.733	10.887	2.105	10.904
67.1	397	3.351	155	490	419	960	948	2.671	219	683	81	226
67.11	9	122	1	3	11	35	18	76	3	21	-	-
67.12	141	1.821	8	24	35	70	168	533	19	113	8	58
67.13	247	1.408	146	463	373	855	762	2.062	197	549	73	168
67.2	319	2.936	70	696	3.121	12.273	1.337	6.507	2.514	10.204	2.024	10.678
67.20.1	88	1.892	14	89	642	2.385	496	2.733	485	1.779	318	1.512
67.20.2	231	1.044	56	607	2.479	9.888	841	3.774	2.029	8.425	1.706	9.166
K	3.428	136.863	5.663	88.440	22.385	73.516	39.452	260.263	22.627	84.866	10.181	33.914
<b>ATTIVITÀ IMMOBILIARI, NOLEGGIO, INFORMATICA, RICERCA, ALTRE ATTIVITÀ PROFESSIONALI ED IMPRENDITORIALI</b>												
70	1.308	6.760	904	2.744	7.166	13.932	14.185	28.693	5.255	12.030	1.036	2.157
70.1	428	1.859	396	1.149	2.156	4.165	4.899	9.545	1.547	3.369	148	329
70.11	231	1.205	250	719	975	1.953	2.200	4.532	689	1.527	72	168
70.12	197	654	146	430	1.181	2.212	2.699	5.013	858	1.842	76	161
70.2	387	1.550	239	686	1.566	2.567	3.352	5.909	1.121	2.339	146	279
70.3	493	3.351	269	909	3.444	7.200	5.934	13.239	2.587	6.322	742	1.549
70.31	390	2.406	196	634	3.010	6.323	5.152	11.553	2.239	5.415	499	980
70.32	103	945	73	275	434	877	782	1.686	348	907	243	569
71	57	2.578	82	368	721	1.678	749	3.933	1.068	3.081	354	772
71.1	12	1.560	11	58	63	143	125	715	118	460	20	48
71.2	20	146	16	97	53	139	148	800	64	192	12	23
71.21	5	62	7	28	24	88	68	446	37	119	3	10
71.22	11	63	8	64	28	47	71	330	27	73	9	13
71.23	4	21	1	5	1	4	9	24	-	-	-	-
71.3	18	616	20	93	144	433	252	1.530	225	788	49	124
71.31	-	-	9	26	5	17	4	5	3	9	10	21
71.32	5	165	3	24	15	77	65	736	43	229	4	12
71.33	8	251	2	8	17	49	33	147	10	51	4	7
71.34	5	200	6	35	107	290	150	642	169	499	31	84
71.4	7	256	35	120	461	963	224	888	661	1.641	273	577
71.40.1	2	30	-	-	3	8	15	249	9	100	1	8
71.40.2	5	226	35	120	458	955	209	639	652	1.541	272	569
72	488	39.751	690	6.390	5.954	20.824	8.081	65.342	4.871	18.662	1.383	4.214
72.1	62	7.069	49	595	195	898	521	6.530	154	796	39	178
72.2	279	24.452	197	1.843	1.144	3.570	3.470	28.280	1.106	3.795	196	536
72.3	105	5.097	370	3.418	4.370	15.585	3.459	25.931	3.007	11.420	1.071	3.290
72.4	7	1.308	9	57	32	118	68	729	28	118	6	11
72.5	8	567	13	77	87	311	199	1.747	453	2.100	41	118
72.6	27	1.258	52	400	126	342	364	2.125	123	433	30	81
72.60.1	13	955	7	45	25	77	135	686	37	107	10	28
72.60.2	14	303	45	355	101	265	229	1.439	86	326	20	53
73	64	7.170	119	934	65	181	299	1.829	93	596	68	230
73.1	59	7.105	70	587	53	144	256	1.546	75	526	41	108
73.2	5	65	49	347	12	37	43	283	18	70	27	122
74	1.511	80.604	3.868	78.004	8.479	36.901	16.138	160.468	11.340	50.497	7.340	26.541
74.1	710	20.791	1.075	8.501	3.396	13.540	5.967	32.490	2.592	9.701	2.677	11.184
74.11	14	264	12	35	51	171	108	792	199	855	715	3.069
74.11.1	10	134	10	24	35	116	77	450	155	541	651	2.494
74.11.2	4	130	2	11	16	55	31	342	44	314	64	575

**Tavola 3.2 segue - Società e addetti secondo la forma giuridica per sezione, sottosezione, divisione, gruppo, classe e categoria di attività economica, classe di addetti e regione**

ATTIVITÀ ECONOMICHE CLASSI DI ADDETTI REGIONI	SOCIETÀ											
	PER AZIONI		COOPERATIVE		IN ACCOMANDITA		A RESPONSABILITÀ LI-MITATA		IN NOME COLLETTIVO		SEMPLICI O DI FATTO	
	N.	Addetti	N.	Addetti	N.	Addetti	N.	Addetti	N.	Addetti	N.	Addetti
74.12	93	1.566	291	3.233	1.250	6.023	1.355	7.641	899	4.037	1.144	5.019
74.12.1	78	1.326	268	2.983	1.135	3.740	1.213	6.872	833	2.992	1.126	4.969
74.12.2	7	107	4	23	58	2.072	57	281	31	907	5	18
74.12.3	8	133	19	227	57	211	85	488	35	138	13	32
74.13	60	2.944	107	804	293	777	814	4.389	212	595	46	136
74.14	458	8.714	664	4.418	1.799	6.561	3.652	18.795	1.279	4.206	770	2.948
74.14.1	270	1.888	196	1.518	580	1.556	1.218	4.182	378	1.133	192	680
74.14.2	5	42	71	277	178	544	274	1.040	179	563	249	1.104
74.14.3	6	89	72	354	46	140	54	242	29	78	61	150
74.14.4	136	5.518	266	1.954	618	3.285	1.444	9.110	404	1.468	201	792
74.14.5	29	364	37	175	192	461	456	2.800	150	515	26	100
74.14.6	12	813	22	140	185	575	206	1.421	139	449	41	122
74.15	85	7.303	1	11	3	8	38	873	3	8	2	12
74.2	287	18.441	440	3.420	1.409	4.502	3.320	21.580	1.847	6.559	2.303	7.013
74.20.1	44	1.155	136	1.341	217	734	636	4.825	384	1.549	743	2.306
74.20.2	56	1.335	89	576	243	808	784	4.761	248	803	504	1.676
74.20.3	140	14.625	56	439	315	1.017	954	7.209	300	1.138	136	469
74.20.4	5	67	26	226	45	168	118	910	98	405	36	156
74.20.5	17	901	19	218	27	101	54	684	38	144	19	39
74.20.6	25	358	114	620	562	1.674	774	3.191	779	2.520	865	2.367
74.3	16	1.462	38	248	115	517	310	2.572	124	588	47	186
74.30.1	9	704	31	216	93	455	247	2.178	98	451	41	170
74.30.2	7	758	7	32	22	62	63	394	26	137	6	16
74.4	105	8.084	152	835	1.034	2.925	2.084	12.299	1.484	4.970	368	960
74.40.1	58	2.835	116	687	731	2.081	1.455	8.238	1.192	4.078	291	731
74.40.2	47	5.249	36	148	303	844	629	4.061	292	892	77	229
74.5	8	105	47	468	67	183	180	2.322	55	218	17	50
74.6	24	7.729	151	6.482	140	1.420	404	22.729	125	1.380	23	159
74.60.1	24	7.729	146	6.461	49	1.137	354	22.252	49	1.120	15	136
74.60.2	-	-	5	21	91	283	50	477	76	260	8	23
74.7	36	10.808	1.091	47.610	436	7.859	899	48.213	1.140	12.555	719	3.686
74.70.1	32	9.751	1.076	47.298	396	7.671	798	46.642	1.059	12.224	703	3.630
74.70.2	4	1.057	15	312	40	188	101	1.571	81	331	16	56
74.8	325	13.184	874	10.440	1.882	5.955	2.974	18.261	3.973	14.526	1.186	3.303
74.81	18	1.106	26	150	279	806	349	3.409	1.470	5.118	325	907
74.81.1	1	4	16	63	187	427	161	787	966	2.776	251	615
74.81.2	15	1.098	10	87	88	372	183	2.606	495	2.313	73	290
74.81.3	2	4	-	-	4	7	5	16	9	29	1	2
74.82	10	550	50	914	64	430	148	1.666	188	1.189	69	327
74.82.1	7	447	27	568	19	88	53	464	63	351	13	42
74.82.2	3	103	23	346	45	342	95	1.202	125	838	56	285
74.83	26	416	146	824	623	1.723	650	3.428	1.098	3.403	398	974
74.83.1	23	374	64	318	125	313	377	1.817	116	352	25	58
74.83.2	1	16	30	173	107	272	73	470	308	1.030	122	292
74.83.3	-	-	20	194	77	195	62	558	116	354	50	132
74.83.4	2	26	23	93	302	910	118	490	542	1.606	196	480
74.83.5	-	-	9	46	12	33	20	93	16	61	5	12
74.84	271	11.112	652	8.552	916	2.996	1.827	9.758	1.217	4.816	394	1.095
74.84.1	74	7.247	8	2.068	15	74	45	646	22	94	4	19
74.84.2	61	1.904	8	58	59	160	118	750	36	103	6	33
74.84.3	5	565	20	558	60	717	71	908	95	1.222	14	82
74.84.4	4	135	14	63	1	1	14	118	9	27	7	12
74.84.5	12	291	3	27	142	377	228	1.050	258	830	128	317
74.84.6	115	970	599	5.778	639	1.667	1.351	6.286	797	2.540	235	632
<b>M ISTRUZIONE</b>	<b>28</b>	<b>1.639</b>	<b>488</b>	<b>6.037</b>	<b>795</b>	<b>4.062</b>	<b>1.055</b>	<b>16.227</b>	<b>1.375</b>	<b>6.963</b>	<b>689</b>	<b>3.629</b>
<b>80</b>	<b>28</b>	<b>1.639</b>	<b>488</b>	<b>6.037</b>	<b>795</b>	<b>4.062</b>	<b>1.055</b>	<b>16.227</b>	<b>1.375</b>	<b>6.963</b>	<b>689</b>	<b>3.629</b>
80.1	5	57	203	2.018	65	519	101	1.398	248	1.528	173	799
80.10.1	4	50	155	1.297	58	424	64	907	211	1.041	154	581
80.10.2	1	7	48	721	7	95	37	491	37	487	19	218
80.2	12	1.375	100	1.677	152	1.239	416	9.355	149	1.178	79	911
80.21	3	177	54	1.243	51	728	216	6.959	44	618	27	535
80.21.1	1	57	21	348	4	43	24	647	8	143	6	147
80.21.2	2	120	33	895	47	685	192	6.312	36	475	21	388
80.22	9	1.198	46	434	101	511	200	2.396	105	560	52	376
80.3	3	157	13	146	30	181	62	554	32	280	19	95
80.30.1	-	-	-	-	-	-	-	-	-	-	-	-
80.30.2	1	44	-	-	-	-	-	-	-	-	-	-
80.30.3	2	113	13	146	30	181	62	554	32	280	19	95
80.4	8	50	172	2.196	548	2.123	476	4.920	946	3.977	418	1.824
80.41	2	6	37	307	281	899	76	429	622	2.221	241	778
80.42	6	44	135	1.889	267	1.224	400	4.491	324	1.756	177	1.046
80.42.1	-	-	-	-	-	-	-	-	-	-	-	-
80.42.2	6	44	135	1.889	267	1.224	400	4.491	324	1.756	177	1.046
<b>N SANITÀ E ALTRI SERVIZI SOCIALI</b>	<b>260</b>	<b>26.952</b>	<b>1.293</b>	<b>27.510</b>	<b>1.786</b>	<b>9.938</b>	<b>2.763</b>	<b>44.743</b>	<b>2.339</b>	<b>12.782</b>	<b>1.800</b>	<b>8.430</b>
<b>85</b>	<b>260</b>	<b>26.952</b>	<b>1.293</b>	<b>27.510</b>	<b>1.786</b>	<b>9.938</b>	<b>2.763</b>	<b>44.743</b>	<b>2.339</b>	<b>12.782</b>	<b>1.800</b>	<b>8.430</b>
85.1	228	25.779	208	3.329	1.712	9.204	2.585	41.296	2.190	11.327	1.622	7.509
85.11	164	22.893	13	1.016	25	1.319	283	22.517	33	1.629	22	892
85.11.1	115	15.743	3	168	16	849	158	14.535	16	1.052	12	616
85.11.2	31	4.759	4	688	5	288	55	3.679	6	176	2	80
85.11.3	10	1.292	2	31	2	151	22	2.049	4	191	2	32
85.11.4	1	566	-	-	-	-	5	213	-	-	1	31
85.11.5	7	533	4	129	2	31	43	2.041	7	210	5	133

**Tavola 3.2 segue - Società e addetti secondo la forma giuridica per sezione, sottosezione, divisione, gruppo, classe e categoria di attività economica, classe di addetti e regione**

ATTIVITÀ ECONOMICHE CLASSI DI ADDETTI REGIONI	SOCIETÀ											
	PER AZIONI		COOPERATIVE		IN ACCOMANDITA		A RESPONSABILITÀ LI- MITATA		IN NOME COLLETTIVO		SEMPLICI O DI FATTO	
	N.	Addetti	N.	Addetti	N.	Addetti	N.	Addetti	N.	Addetti	N.	Addetti
85.12	28	1.368	64	640	496	2.351	773	6.184	641	2.902	502	1.947
85.12.1	1	26	3	8	30	119	49	398	240	556	101	231
85.12.2	2	9	5	14	26	102	45	226	30	98	53	147
85.12.3	16	1.097	38	452	258	1.205	445	3.640	243	1.562	283	1.141
85.12.4	5	41	8	39	167	809	166	1.124	102	468	57	377
85.12.5	-	-	-	-	-	-	-	-	-	-	-	-
85.12.6	-	-	2	47	1	37	-	-	1	66	-	-
85.12.7	4	195	8	80	14	79	68	796	25	152	8	51
85.13	3	78	25	126	411	1.328	318	1.679	669	2.330	768	3.044
85.14	33	1.440	106	1.547	780	4.206	1.211	10.916	847	4.466	330	1.626
85.14.1	26	1.330	37	264	477	2.808	861	6.971	571	3.228	176	936
85.14.2	-	-	-	-	6	33	14	96	7	27	3	19
85.14.3	5	93	47	806	290	1.345	315	3.586	236	1.075	141	595
85.14.4	2	17	22	477	7	20	21	263	33	136	10	76
85.2	-	-	3	17	19	53	18	69	41	101	119	308
85.3	32	1.173	1.082	24.164	55	681	160	3.378	108	1.354	59	613
85.31	18	691	517	11.008	41	569	100	2.450	63	681	36	518
85.32	14	482	565	13.156	14	112	60	928	45	673	23	95
<b>O</b>	<b>532</b>	<b>41.349</b>	<b>2.288</b>	<b>22.565</b>	<b>3.727</b>	<b>13.621</b>	<b>5.451</b>	<b>41.603</b>	<b>11.813</b>	<b>44.985</b>	<b>10.046</b>	<b>27.714</b>
<b>ALTRI SERVIZI PUBBLICI, SOCIALI E PERSONALI</b>												
<b>90</b>	<b>99</b>	<b>8.167</b>	<b>156</b>	<b>2.754</b>	<b>114</b>	<b>1.294</b>	<b>668</b>	<b>9.580</b>	<b>349</b>	<b>2.320</b>	<b>45</b>	<b>135</b>
90.0	99	8.167	156	2.754	114	1.294	668	9.580	349	2.320	45	135
90.00.1	74	7.483	88	1.588	72	860	476	7.887	168	1.291	15	48
90.00.2	23	679	23	225	29	144	154	1.160	153	837	14	30
90.00.3	2	5	45	941	13	290	38	533	28	192	16	57
<b>92</b>	<b>327</b>	<b>25.003</b>	<b>1.730</b>	<b>14.457</b>	<b>2.540</b>	<b>8.257</b>	<b>3.926</b>	<b>23.588</b>	<b>4.468</b>	<b>15.572</b>	<b>2.186</b>	<b>7.317</b>
92.1	33	821	78	701	181	730	705	4.220	257	976	94	358
92.11	20	530	50	541	77	219	449	2.944	103	328	28	91
92.12	9	231	7	28	14	52	120	489	20	67	4	29
92.13	4	60	21	132	90	459	136	787	134	581	62	238
92.2	57	17.451	263	1.739	344	1.095	800	5.326	458	1.780	151	641
92.3	34	900	581	5.548	711	3.019	1.115	7.119	1.360	5.572	824	3.059
92.31	9	70	346	3.454	166	508	223	1.005	483	1.959	433	1.524
92.32	12	252	71	1.024	87	447	162	1.264	124	524	65	289
92.33	4	317	7	37	9	26	38	286	27	77	6	15
92.34	9	261	157	1.033	449	2.038	692	4.564	726	3.012	320	1.231
92.34.1	5	174	62	482	304	1.635	516	3.932	470	2.258	154	657
92.34.2	-	-	27	85	96	262	83	308	168	438	105	277
92.34.3	1	15	16	98	9	36	17	90	21	124	14	155
92.34.4	3	72	52	368	40	105	76	234	67	192	47	142
92.4	8	496	10	1.055	24	74	42	222	39	138	17	48
92.5	5	64	103	1.063	15	41	31	360	47	188	17	81
92.51	2	19	48	525	6	22	9	38	16	50	8	30
92.52	1	12	35	322	7	13	18	283	25	97	6	18
92.53	2	33	20	216	2	6	4	39	6	41	3	33
92.6	165	3.051	449	2.930	710	2.041	1.000	5.480	1.212	3.606	758	2.408
92.61	69	726	246	1.548	513	1.521	562	2.846	853	2.357	422	1.233
92.61.1	2	11	3	15	2	4	6	23	5	11	5	14
92.61.2	5	64	54	473	23	97	61	263	45	157	11	65
92.61.3	9	38	37	162	34	85	47	148	73	185	34	83
92.61.4	8	56	42	281	20	70	68	621	39	133	17	73
92.61.5	41	486	57	375	62	163	155	617	103	327	36	117
92.61.6	4	71	53	242	372	1.102	225	1.174	588	1.544	319	881
92.62	96	2.325	203	1.382	197	520	438	2.634	359	1.249	336	1.175
92.62.1	21	711	40	185	72	140	120	700	114	426	96	315
92.62.2	10	199	23	187	44	122	45	333	62	175	104	403
92.62.3	65	1.415	140	1.010	81	258	273	1.601	183	648	136	457
92.7	25	2.220	246	1.421	555	1.257	233	861	1.095	3.312	325	722
92.71	9	2.066	6	29	19	53	11	64	242	1.410	46	119
92.72	16	154	240	1.392	536	1.204	222	797	853	1.902	279	603
92.72.1	10	139	39	199	495	1.106	153	537	766	1.696	233	470
92.72.2	6	15	201	1.193	41	98	69	260	87	206	46	133
<b>93</b>	<b>106</b>	<b>8.179</b>	<b>402</b>	<b>5.354</b>	<b>1.073</b>	<b>4.070</b>	<b>857</b>	<b>8.435</b>	<b>6.996</b>	<b>27.093</b>	<b>7.815</b>	<b>20.262</b>
93.0	106	8.179	402	5.354	1.073	4.070	857	8.435	6.996	27.093	7.815	20.262
93.01	34	3.060	36	348	152	1.137	211	4.311	1.531	7.508	1.852	4.670
93.01.1	33	3.059	14	241	29	739	124	3.939	195	3.260	26	351
93.01.2	1	1	22	107	123	398	87	372	1.336	4.248	1.826	4.319
93.02	2	12	27	149	507	1.442	220	1.180	4.406	15.500	5.617	14.457
93.02.1	-	-	5	25	10	32	4	10	392	1.135	1.181	2.643
93.02.2	1	7	11	58	160	543	63	445	3.215	12.182	4.026	10.810
93.02.3	1	5	10	58	335	862	152	722	787	2.158	389	958
93.02.4	-	-	1	8	2	5	1	3	12	25	21	46
93.03	2	87	17	120	213	813	144	1.042	722	2.560	155	452
93.04	50	4.914	18	101	128	458	138	1.083	156	684	62	217
93.04.1	5	33	15	51	121	358	101	520	141	543	57	195
93.04.2	45	4.881	3	50	7	100	37	563	15	141	5	22
93.05	18	106	304	4.636	73	220	144	819	181	841	129	466
<b>TOTALE</b>	<b>31.583</b>	<b>3.170.482</b>	<b>35.646</b>	<b>584.322</b>	<b>133.315</b>	<b>594.060</b>	<b>224.567</b>	<b>2.498.446</b>	<b>367.731</b>	<b>1.873.110</b>	<b>116.278</b>	<b>393.263</b>

**Tavola 3.2 segue - Società e addetti secondo la forma giuridica per sezione, sottosezione, divisione, gruppo, classe e categoria di attività economica, classe di addetti e regione**

ATTIVITÀ ECONOMICHE CLASSI DI ADDETTI REGIONI	SOCIETÀ											
	PER AZIONI		COOPERATIVE		IN ACCOMANDITA		A RESPONSABILITÀ LI- MITATA		IN NOME COLLETTIVO		SEMPLICI O DI FATTO	
	N.	Addetti	N.	Addetti	N.	Addetti	N.	Addetti	N.	Addetti	N.	Addetti
di cui imprese:												
- artigiane	-	-	2.650	22.352	7	231	-	-	163.581	943.999	59.561	205.269
- dell'industria in senso stretto (a)	15.131	2.039.904	6.611	112.762	14.696	140.346	59.475	1.190.022	106.659	785.101	32.208	131.085
- dei servizi	14.058	969.672	22.172	381.958	110.761	400.827	141.488	1.062.039	219.723	845.365	66.620	203.156
<b>CLASSE DI ADDETTI</b>												
1	1.876	1.876	5.316	5.316	29.458	29.458	33.159	33.159	27.430	27.430	9.014	9.014
2	1.140	2.280	3.969	7.938	34.022	68.044	27.945	55.890	104.251	208.502	52.889	105.778
3 - 5	2.496	9.677	9.379	36.595	45.048	167.500	59.120	229.135	136.543	514.830	41.007	149.262
6 - 9	2.093	15.606	5.859	44.409	13.446	95.930	36.738	268.678	56.395	406.052	9.377	65.962
10 - 19	4.540	65.076	5.722	76.511	7.925	104.342	38.847	527.848	35.022	460.054	3.393	43.025
20 - 49	8.523	277.309	3.598	107.598	2.958	84.087	22.911	668.249	7.385	192.137	533	14.041
50 - 99	5.183	364.814	1.024	69.412	349	23.222	4.112	274.504	553	36.027	50	3.270
100 - 199	3.075	426.308	470	64.254	83	10.885	1.203	159.234	116	15.043	13	1.613
200 - 499	1.846	550.544	220	66.766	19	5.237	395	115.211	33	9.619	-	-
500 - 999	491	332.752	57	36.622	6	3.854	104	69.150	2	1.363	2	1.298
1000 e più	320	1.124.240	32	66.901	1	1.501	33	97.388	1	2.053	-	-
<b>TOTALE</b>	<b>31.583</b>	<b>3.170.482</b>	<b>35.646</b>	<b>584.322</b>	<b>133.315</b>	<b>594.060</b>	<b>224.567</b>	<b>2.498.446</b>	<b>367.731</b>	<b>1.873.110</b>	<b>116.278</b>	<b>393.263</b>
<b>REGIONE:</b>												
Piemonte	2.961	546.704	1.879	33.203	15.100	74.258	15.185	209.587	34.029	167.429	9.450	29.808
Valle d'Aosta	93	7.242	120	1.344	541	1.986	421	4.267	1.424	6.264	372	1.308
Lombardia	10.577	1.099.708	4.891	81.994	24.305	120.323	58.621	704.373	73.600	403.070	22.340	79.358
Trentino-Alto Adige	517	39.462	1.029	15.882	4.112	20.285	2.877	38.696	8.579	43.618	1.255	4.228
Veneto	3.231	256.963	2.516	47.068	11.675	54.398	20.032	242.993	41.612	242.524	10.334	37.744
Friuli-Venezia Giulia	928	100.473	1.034	17.236	2.833	12.544	5.134	52.398	8.661	48.559	4.326	14.219
Liguria	881	101.990	739	11.728	6.416	25.031	6.096	65.275	12.952	53.169	3.697	10.838
Emilia-Romagna	3.027	233.316	3.966	116.005	9.954	39.306	21.717	234.612	44.732	226.077	13.948	43.880
Toscana	2.166	130.931	2.544	44.215	11.463	49.393	19.635	180.697	34.244	173.412	14.229	47.375
Umbria	313	21.714	581	10.502	1.809	6.944	2.600	33.121	7.677	37.880	1.777	5.717
Marche	589	46.951	987	14.913	2.955	13.625	5.625	75.349	14.077	76.172	6.165	22.140
Lazio	2.405	311.994	2.944	35.685	9.473	36.289	27.405	232.970	22.163	88.481	7.375	24.983
Abruzzo	310	31.271	808	10.675	3.072	17.451	3.573	47.844	7.069	37.778	2.582	9.071
Molise	68	4.234	236	2.543	222	778	586	6.585	1.181	6.156	733	2.454
Campania	1.254	103.194	2.561	34.669	14.306	54.932	10.805	113.738	17.652	81.102	3.860	12.932
Puglia	517	37.577	2.704	34.186	4.090	20.698	7.975	100.364	10.120	56.048	4.125	14.954
Basilicata	119	8.967	706	6.814	473	2.220	933	10.324	1.766	8.885	657	2.269
Calabria	185	10.901	838	9.563	2.923	11.878	2.176	19.755	4.294	20.496	1.750	5.307
Sicilia	1.062	53.010	3.425	40.678	5.289	22.208	9.161	86.909	14.649	65.076	4.556	15.794
Sardegna	380	23.880	1.138	15.419	2.304	9.513	4.010	38.589	7.250	30.914	2.747	8.884
<b>TOTALE</b>	<b>31.583</b>	<b>3.170.482</b>	<b>35.646</b>	<b>584.322</b>	<b>133.315</b>	<b>594.060</b>	<b>224.567</b>	<b>2.498.446</b>	<b>367.731</b>	<b>1.873.110</b>	<b>116.278</b>	<b>393.263</b>

(a) Comprende le sezioni di attività: C - Estrazione di minerali; D - Attività manifatturiere; E - Produzione e distribuzione di energia elettrica, gas e acqua



**Tavola 3.3 - Imprese per classe di addetti, sezione, sottosezione, divisione, gruppo, classe, categoria di attività economica e regione**

ATTIVITÀ ECONOMICHE REGIONI	CLASSI DI ADDETTI											Totale
	1	2	3 - 5	6 - 9	10 - 19	20 - 49	50 - 99	100 - 199	200 - 499	500 - 999	1000 e più	
<b>A</b> <b>AGRICOLTURA, CACCIA E SILVICOLTURA</b>	<b>11.473</b>	<b>5.511</b>	<b>4.553</b>	<b>1.019</b>	<b>435</b>	<b>219</b>	<b>55</b>	<b>45</b>	<b>10</b>	-	-	<b>23.320</b>
01	9.971	5.081	4.110	894	378	185	48	43	10	-	-	20.720
01.1	2.068	2.031	1.629	292	112	47	6	5	-	-	-	6.190
01.13	2.068	2.031	1.629	292	112	47	6	5	-	-	-	6.190
01.13.1	2.068	2.031	1.629	292	112	47	6	5	-	-	-	6.190
01.2	413	167	115	15	9	1	1	-	-	-	-	721
01.25	413	167	115	15	9	1	1	-	-	-	-	721
01.25.5	413	167	115	15	9	1	1	-	-	-	-	721
01.4	7.427	2.846	2.317	570	250	136	40	38	10	-	-	13.634
01.41	6.731	2.569	2.127	508	226	126	38	38	10	-	-	12.373
01.41.1	3.751	1.444	1.084	197	65	17	1	-	1	-	-	6.560
01.41.2	215	144	127	43	19	21	19	33	9	-	-	630
01.41.3	2.765	981	916	268	142	88	18	5	-	-	-	5.183
01.42	696	277	190	62	24	10	2	-	-	-	-	1.261
01.5	63	37	49	17	7	1	1	-	-	-	-	175
02	1.502	430	443	125	57	34	7	2	-	-	-	2.600
02.0	1.502	430	443	125	57	34	7	2	-	-	-	2.600
02.01	1.335	392	400	109	43	27	5	1	-	-	-	2.312
02.01.1	1.317	375	388	96	37	18	2	1	-	-	-	2.234
02.01.2	18	17	12	13	6	9	3	-	-	-	-	78
02.02	167	38	43	16	14	7	2	1	-	-	-	288
<b>B</b> <b>PESCA, PISCICOLTURA E SERVIZI CONNESSI</b>	<b>4.222</b>	<b>1.353</b>	<b>1.820</b>	<b>420</b>	<b>158</b>	<b>72</b>	<b>27</b>	<b>12</b>	<b>4</b>	-	-	<b>8.088</b>
05	4.222	1.353	1.820	420	158	72	27	12	4	-	-	8.088
05.0	4.222	1.353	1.820	420	158	72	27	12	4	-	-	8.088
05.01	3.899	1.207	1.668	367	126	56	22	10	3	-	-	7.358
05.01.1	3.714	1.193	1.651	363	117	54	22	10	3	-	-	7.127
05.01.2	185	14	17	4	9	2	-	-	-	-	-	231
05.02	231	111	116	38	30	13	3	1	1	-	-	544
05.02.1	116	38	32	23	22	11	2	-	1	-	-	245
05.02.2	115	73	84	15	8	2	1	1	-	-	-	299
05.03	92	35	36	15	2	3	2	1	-	-	-	186
<b>C</b> <b>ESTRAZIONE DI MINERALI</b>	<b>616</b>	<b>392</b>	<b>891</b>	<b>719</b>	<b>628</b>	<b>302</b>	<b>46</b>	<b>11</b>	<b>5</b>	<b>3</b>	<b>4</b>	<b>3.617</b>
<b>CA</b> <b>ESTRAZIONE DI MINERALI ENERGETICI</b>	<b>4</b>	<b>1</b>	<b>8</b>	<b>2</b>	<b>4</b>	<b>5</b>	<b>5</b>	<b>-</b>	<b>2</b>	<b>2</b>	<b>2</b>	<b>35</b>
10	3	1	2	1	-	-	-	-	-	1	-	8
10.1	1	-	-	-	-	-	-	-	-	1	-	2
10.2	-	-	-	-	-	-	-	-	-	-	-	-
10.3	2	1	2	1	-	-	-	-	-	-	-	6
11	1	-	6	1	4	5	5	-	2	1	2	27
11.1	1	-	5	1	1	1	1	-	1	-	1	12
11.11	-	-	-	-	-	-	1	-	-	-	-	2
11.12	-	-	2	-	1	-	-	-	1	-	-	5
11.13	1	-	3	1	-	-	-	-	-	-	-	5
11.2	-	-	1	-	3	4	4	-	1	1	1	15
12	-	-	-	-	-	-	-	-	-	-	-	-
12.0	-	-	-	-	-	-	-	-	-	-	-	-
<b>CB</b> <b>ESTRAZIONE DI MINERALI NON ENERGETICI</b>	<b>612</b>	<b>391</b>	<b>883</b>	<b>717</b>	<b>624</b>	<b>297</b>	<b>41</b>	<b>11</b>	<b>3</b>	<b>1</b>	<b>2</b>	<b>3.582</b>
13	-	-	-	1	-	1	2	3	-	-	1	8
13.1	-	-	-	-	-	-	-	-	-	-	-	-
13.2	-	-	-	1	-	1	2	3	-	-	-	8
14	612	391	883	716	624	296	39	8	3	1	1	3.574
14.1	299	190	445	384	350	145	21	1	-	-	-	1.835
14.11	218	150	383	341	308	127	17	1	-	-	-	1.545
14.11.1	104	64	220	220	217	82	15	1	-	-	-	923
14.11.2	114	86	163	121	91	45	2	-	-	-	-	622
14.12	17	14	39	31	33	13	4	-	-	-	-	151
14.12.1	8	4	10	7	6	4	1	-	-	-	-	40
14.12.2	9	10	29	24	27	9	3	-	-	-	-	111
14.13	64	26	23	12	9	5	-	-	-	-	-	139
14.2	225	157	340	253	221	97	11	3	-	-	-	1.307
14.21	214	144	318	241	214	91	10	3	-	-	-	1.235
14.22	11	13	22	12	7	6	1	-	-	-	-	72
14.3	2	3	4	5	6	4	1	-	2	1	-	28
14.30.1	-	-	1	1	2	-	-	-	-	-	-	4
14.30.2	1	1	-	-	-	-	-	-	-	1	-	3
14.30.3	1	2	3	4	4	4	1	-	2	-	-	21
14.4	4	2	8	4	2	4	2	1	-	-	1	28
14.5	82	39	86	70	45	46	4	3	1	-	-	376
14.50.1	6	4	11	13	11	14	2	1	-	-	-	63
14.50.2	2	-	2	3	1	2	-	-	-	-	-	10
14.50.3	74	35	73	54	33	30	2	2	-	-	-	303

**Tavola 3.3 segue - Imprese per classe di addetti, sezione, sottosezione, divisione, gruppo, classe, categoria di attività economica e regione**

ATTIVITÀ ECONOMICHE REGIONI			CLASSI DI ADDETTI											Totale
			1	2	3 - 5	6 - 9	10 - 19	20 - 49	50 - 99	100 - 199	200 - 499	500 - 999	1000 e più	
<b>D</b>	<b>ATTIVITÀ MANIFATTURIERE</b>	<b>175.070</b>	<b>94.984</b>	<b>121.967</b>	<b>63.148</b>	<b>57.316</b>	<b>27.712</b>	<b>6.843</b>	<b>3.108</b>	<b>1.554</b>	<b>391</b>	<b>241</b>	<b>552.334</b>	
<b>DA</b>	<b>INDUSTRIE ALIMENTARI, DELLE BEVANDE E DEL TABACCO</b>	<b>12.081</b>	<b>14.256</b>	<b>21.967</b>	<b>6.899</b>	<b>3.866</b>	<b>1.957</b>	<b>505</b>	<b>268</b>	<b>139</b>	<b>51</b>	<b>20</b>	<b>62.009</b>	
15		12.075	14.246	21.955	6.885	3.850	1.938	493	259	134	49	19	61.903	
15.1		754	508	837	554	597	344	77	53	24	8	2	3.758	
15.11		420	220	362	243	339	201	43	21	9	1	-	1.859	
15.11.1		403	209	325	183	194	114	25	15	6	1	-	1.475	
15.11.2		17	11	37	60	145	87	18	6	3	-	-	384	
15.12		33	23	46	47	66	37	13	11	4	3	1	284	
15.12.1		30	22	43	42	58	35	13	10	4	3	1	261	
15.12.2		3	1	3	5	8	2	-	1	-	-	-	23	
15.13		301	265	429	264	192	106	21	21	11	4	1	1.615	
15.2		71	45	73	52	71	61	17	8	2	2	-	402	
15.20.1		59	42	61	47	66	57	14	7	2	2	-	357	
15.20.2		12	3	12	5	5	4	3	1	-	-	-	45	
15.3		196	153	375	244	245	223	78	49	17	7	1	1.588	
15.31		15	5	20	14	23	29	10	4	1	-	-	121	
15.32		10	8	36	24	59	46	12	6	3	2	-	206	
15.33		171	140	319	206	163	148	56	39	13	5	1	1.261	
15.4		1.510	1.113	1.556	329	116	61	24	3	3	2	-	4.717	
15.41		1.489	1.093	1.227	182	82	37	13	1	2	2	-	4.128	
15.41.1		1.399	1.021	1.131	146	39	11	1	-	1	-	-	3.749	
15.41.2		84	71	88	33	34	19	11	1	1	2	-	344	
15.41.3		6	1	8	3	9	7	1	-	-	-	-	35	
15.42		19	16	325	140	34	20	9	2	1	-	-	566	
15.42.1		4	3	291	126	26	12	6	1	-	-	-	469	
15.42.2		14	9	24	7	5	2	1	-	-	-	-	67	
15.42.3		1	4	10	7	3	3	1	-	1	-	-	30	
15.43		2	4	4	7	-	4	2	-	-	-	-	23	
15.5		556	900	1.482	607	433	237	71	29	14	4	6	4.339	
15.51		383	652	1.252	555	397	221	70	28	13	3	5	3.579	
15.51.1		-	-	41	42	46	42	20	10	8	3	1	213	
15.51.2		383	652	1.211	513	351	179	50	18	5	-	4	3.366	
15.52		173	248	230	52	36	16	1	1	1	1	1	760	
15.6		969	539	629	248	157	114	19	4	-	2	-	2.681	
15.61		968	536	620	247	156	113	18	4	-	-	-	2.662	
15.61.1		898	459	533	201	123	97	12	2	-	-	-	2.325	
15.61.2		70	77	87	46	33	16	6	2	-	-	-	337	
15.62		1	3	9	1	1	1	-	-	-	2	-	19	
15.7		53	61	114	93	129	74	14	13	6	1	-	558	
15.71		44	52	100	87	122	72	13	13	5	-	-	508	
15.72		9	9	14	6	7	2	1	-	1	1	-	50	
15.8		7.465	10.386	15.918	4.270	1.615	516	125	62	48	17	8	40.430	
15.81		5.351	8.279	13.951	3.642	1.132	225	14	6	2	-	-	32.602	
15.81.1		3.351	5.562	10.194	2.532	703	115	7	3	1	-	-	22.468	
15.81.2		2.000	2.717	3.757	1.110	429	110	7	3	1	-	-	10.134	
15.82		182	175	308	151	116	62	21	17	19	5	3	1.059	
15.83		-	-	1	-	-	-	2	5	4	2	1	15	
15.84		51	77	125	69	60	37	18	12	6	5	2	462	
15.85		1.538	1.516	1.030	204	118	75	32	14	12	3	-	4.542	
15.86		138	143	210	75	85	51	15	5	1	1	-	724	
15.87		11	19	25	28	30	19	2	1	-	-	-	135	
15.88		2	3	3	-	2	1	1	-	1	-	1	14	
15.89		192	174	265	101	72	46	20	2	3	1	1	877	
15.89.1		21	14	19	10	11	6	1	-	1	-	-	83	
15.89.2		8	15	56	25	18	19	8	-	1	1	1	152	
15.89.3		163	145	190	66	43	21	11	2	1	-	-	642	
15.9		501	541	971	488	487	308	68	38	20	6	2	3.430	
15.91		63	83	165	82	45	39	6	7	4	2	-	496	
15.92		3	2	5	5	11	8	5	-	1	-	-	40	
15.93		403	398	698	335	347	199	36	11	4	-	-	2.431	
15.93.1		377	363	637	312	314	165	25	8	3	-	-	2.204	
15.93.2		26	35	61	23	33	34	11	3	1	-	-	227	
15.94		-	-	1	2	-	-	-	-	-	-	-	3	
15.95		-	1	-	-	-	-	-	-	-	-	-	1	
15.96		-	1	-	-	-	1	1	-	4	-	2	9	
15.97		-	-	-	-	-	1	-	-	-	-	-	1	
15.98		28	53	95	63	83	60	20	19	7	4	-	432	
15.99		4	3	7	1	1	-	-	1	-	-	-	17	
16		6	10	12	14	16	19	12	9	5	2	1	106	
16.0		6	10	12	14	16	19	12	9	5	2	1	106	

**Tavola 3.3 segue - Imprese per classe di addetti, sezione, sottosezione, divisione, gruppo, classe, categoria di attività economica e regione**

ATTIVITÀ ECONOMICHE REGIONI	CLASSI DI ADDETTI												Totale
	1	2	3 - 5	6 - 9	10 - 19	20 - 49	50 - 99	100 - 199	200 - 499	500 - 999	1000 e più		
<b>DB</b> <b>INDUSTRIE TESSILI E DELL'ABBIGLIAMENTO</b>	<b>34.770</b>	<b>16.074</b>	<b>18.702</b>	<b>11.202</b>	<b>12.582</b>	<b>5.648</b>	<b>1.233</b>	<b>498</b>	<b>246</b>	<b>36</b>	<b>12</b>	<b>101.003</b>	
17	12.871	7.969	8.778	5.180	5.202	2.399	707	304	156	23	9	43.598	
17.1	1.593	914	1.125	591	654	339	125	68	41	3	4	5.457	
17.11	149	87	101	66	95	67	44	28	18	2	-	657	
17.12	825	476	553	280	378	138	30	17	7	-	-	2.704	
17.12.1	303	201	241	69	38	13	-	-	1	-	-	866	
17.12.2	522	275	312	211	340	125	30	17	6	-	-	1.838	
17.13	297	143	179	79	59	46	20	9	5	-	2	839	
17.13.1	15	22	33	17	14	5	4	3	1	-	-	114	
17.13.2	282	121	146	62	45	41	16	6	4	-	-	725	
17.14	-	1	1	-	-	1	2	1	-	1	1	8	
17.15	119	108	182	109	73	58	22	9	8	-	-	688	
17.16	34	17	23	8	6	10	3	1	2	-	1	105	
17.17	169	82	86	49	43	19	4	3	1	-	-	456	
17.2	1.852	1.936	1.251	590	596	378	154	73	57	9	3	6.899	
17.21	315	253	355	204	201	132	61	29	29	5	2	1.586	
17.22	1.164	1.273	567	188	218	102	35	8	3	-	1	3.559	
17.23	200	234	124	69	36	20	6	14	15	2	-	720	
17.24	27	36	77	62	80	79	40	17	7	2	-	427	
17.25	146	140	128	67	61	45	12	5	3	-	-	607	
17.3	609	376	506	402	491	375	148	68	6	2	-	2.983	
17.4	1.805	1.069	1.194	587	533	170	25	13	8	1	1	5.406	
17.40.1	1.289	734	815	349	317	100	16	8	6	1	1	3.636	
17.40.2	516	335	379	238	216	70	9	5	2	-	-	1.770	
17.5	1.324	651	994	643	561	280	73	20	9	2	-	4.557	
17.51	145	53	56	30	18	20	11	4	1	1	-	339	
17.52	85	75	102	58	74	38	10	2	1	-	-	445	
17.53	12	7	17	7	16	16	9	-	1	-	-	85	
17.54	1.082	516	819	548	453	206	43	14	6	1	-	3.688	
17.54.1	3	2	8	12	8	3	2	2	1	-	-	41	
17.54.2	135	83	143	110	111	49	15	5	1	-	-	652	
17.54.3	19	7	40	25	33	17	5	4	2	-	-	152	
17.54.4	86	70	67	45	40	44	8	2	2	1	-	365	
17.54.5	75	25	21	21	22	20	7	1	-	-	-	192	
17.54.6	764	329	540	335	239	73	6	-	-	-	-	2.286	
17.6	1.563	865	802	421	314	99	25	8	4	-	-	4.101	
17.7	4.125	2.158	2.906	1.946	2.053	758	157	54	31	6	1	14.195	
17.71	456	361	581	361	375	163	32	9	14	4	-	2.356	
17.72	2.621	1.273	1.645	1.163	1.403	509	99	35	8	2	1	8.759	
17.73	892	434	532	336	212	54	10	1	4	-	-	2.475	
17.74	91	60	108	74	52	29	16	9	5	-	-	444	
17.75	65	30	40	12	11	3	-	-	-	-	-	161	
<b>18</b>	<b>21.899</b>	<b>8.105</b>	<b>9.924</b>	<b>6.022</b>	<b>7.380</b>	<b>3.249</b>	<b>526</b>	<b>194</b>	<b>90</b>	<b>13</b>	<b>3</b>	<b>57.405</b>	
18.1	692	398	515	268	244	70	17	4	1	-	-	2.209	
18.2	19.666	6.766	8.463	5.470	7.003	3.138	503	189	88	13	3	51.302	
18.21	160	101	131	97	192	69	17	3	1	-	-	771	
18.22	14.614	4.182	4.823	3.162	4.660	2.180	356	136	66	11	3	34.193	
18.22.1	72	54	1.987	2.536	4.513	2.163	355	136	65	11	3	11.895	
18.22.2	14.542	4.128	2.836	626	147	17	1	-	1	-	-	22.298	
18.23	797	418	848	657	800	345	62	24	10	2	-	3.963	
18.24	4.095	2.065	2.661	1.554	1.351	544	68	26	11	-	-	12.375	
18.24.1	159	63	92	49	56	30	6	-	-	-	-	455	
18.24.2	1.031	413	567	350	391	186	18	11	3	-	-	2.970	
18.24.3	1.144	681	1.037	628	544	214	27	14	8	-	-	4.297	
18.24.4	1.761	908	965	527	360	114	17	1	-	-	-	4.653	
18.3	1.541	941	946	284	133	41	6	1	1	-	-	3.894	
<b>DC</b> <b>INDUSTRIE CONCIARIE, FABBRICAZIONE DI PRODOTTI IN CUOIO, PELLE E SIMILARI</b>	<b>5.920</b>	<b>4.144</b>	<b>5.721</b>	<b>3.947</b>	<b>4.276</b>	<b>2.052</b>	<b>393</b>	<b>138</b>	<b>39</b>	<b>7</b>	<b>1</b>	<b>26.638</b>	
<b>19</b>	<b>5.920</b>	<b>4.144</b>	<b>5.721</b>	<b>3.947</b>	<b>4.276</b>	<b>2.052</b>	<b>393</b>	<b>138</b>	<b>39</b>	<b>7</b>	<b>1</b>	<b>26.638</b>	
19.1	296	246	543	475	509	255	61	26	5	-	-	2.416	
19.2	2.194	1.527	1.839	1.013	865	319	52	9	5	1	-	7.824	
19.3	3.430	2.371	3.339	2.459	2.902	1.478	280	103	29	6	1	16.398	
19.30.1	558	607	1.146	934	1.362	945	219	82	20	5	1	5.879	
19.30.2	2.724	1.647	2.009	1.362	1.354	427	29	7	2	1	-	9.562	
19.30.3	148	117	184	163	186	106	32	14	7	-	-	957	
<b>DD</b> <b>INDUSTRIA DEL LEGNO E DEI PRODOTTI IN LEGNO</b>	<b>28.623</b>	<b>10.641</b>	<b>9.544</b>	<b>3.512</b>	<b>2.360</b>	<b>797</b>	<b>163</b>	<b>48</b>	<b>13</b>	<b>2</b>	<b>-</b>	<b>55.703</b>	
<b>20</b>	<b>28.623</b>	<b>10.641</b>	<b>9.544</b>	<b>3.512</b>	<b>2.360</b>	<b>797</b>	<b>163</b>	<b>48</b>	<b>13</b>	<b>2</b>	<b>-</b>	<b>55.703</b>	
20.1	1.654	660	850	484	312	105	12	4	-	-	-	4.081	
20.2	6	17	35	52	104	81	48	19	6	1	-	369	
20.3	20.504	7.862	6.693	1.948	1.139	309	52	10	3	-	-	38.520	
20.30.1	16.089	5.969	4.868	1.291	698	203	37	9	3	-	-	29.167	
20.30.2	4.415	1.893	1.825	657	441	106	15	1	-	-	-	9.353	
20.4	346	274	481	340	317	128	12	3	1	1	-	1.903	
20.5	6.113	1.828	1.485	688	488	174	39	12	3	-	-	10.830	
20.51	5.729	1.677	1.321	629	455	156	35	11	3	-	-	10.016	
20.51.1	2.446	835	900	506	425	153	34	11	3	-	-	5.313	
20.51.2	3.283	842	421	123	30	3	1	-	-	-	-	4.703	
20.52	384	151	164	59	33	18	4	1	-	-	-	814	
20.52.1	141	67	96	36	21	15	3	1	-	-	-	380	
20.52.2	243	84	68	23	12	3	1	-	-	-	-	434	

**Tavola 3.3 segue - Imprese per classe di addetti, sezione, sottosezione, divisione, gruppo, classe, categoria di attività economica e regione**

ATTIVITÀ ECONOMICHE REGIONI	CLASSI DI ADDETTI											Totale
	1	2	3 - 5	6 - 9	10 - 19	20 - 49	50 - 99	100 - 199	200 - 499	500 - 999	1000 e più	
<b>DE</b>	<b>7.049</b>	<b>5.067</b>	<b>7.580</b>	<b>3.927</b>	<b>3.437</b>	<b>1.568</b>	<b>364</b>	<b>174</b>	<b>88</b>	<b>22</b>	<b>12</b>	<b>29.288</b>
<b>FABBRICAZIONE DELLA PASTA-CARTA, DELLA CARTA E DEI PRODOTTI DI CARTA; STAMPA ED EDITORIA</b>												
21	599	434	959	793	890	480	160	74	34	11	6	4.440
21.1	2	-	7	9	58	68	27	18	11	6	3	209
21.11	-	-	-	-	18	29	8	9	1	1	-	66
21.12	-	-	7	9	40	39	19	9	10	5	3	143
21.2	597	434	952	784	832	412	133	56	23	5	3	4.231
21.21	173	150	423	424	517	238	83	31	12	3	-	2.054
21.22	51	34	78	67	50	22	13	6	3	-	2	326
21.23	218	166	278	203	179	112	23	18	5	1	1	1.204
21.24	-	-	-	1	7	2	6	1	-	-	-	17
21.25	155	84	173	89	79	38	8	-	3	1	-	630
<b>22</b>	<b>6.450</b>	<b>4.633</b>	<b>6.621</b>	<b>3.134</b>	<b>2.547</b>	<b>1.088</b>	<b>204</b>	<b>100</b>	<b>54</b>	<b>11</b>	<b>6</b>	<b>24.848</b>
22.1	1.370	930	1.187	444	355	188	54	44	36	9	4	4.621
22.11	870	607	759	284	217	108	32	16	19	2	1	2.915
22.12	42	45	95	41	31	19	9	17	11	5	2	317
22.13	198	131	203	80	77	51	11	7	4	2	1	765
22.14	180	105	82	13	9	5	1	4	2	-	-	401
22.15	80	42	48	26	21	5	1	-	-	-	-	223
22.2	4.904	3.611	5.332	2.654	2.171	890	147	55	18	2	2	19.786
22.21	4	-	-	2	12	10	8	8	4	-	-	48
22.22	2.834	2.449	3.604	1.744	1.511	597	109	38	10	2	2	12.900
22.23	857	334	344	180	166	76	8	2	4	-	-	1.971
22.24	846	670	1.163	642	417	180	19	6	-	-	-	3.943
22.25	363	158	221	86	65	27	3	1	-	-	-	924
22.3	176	92	102	36	21	10	3	1	-	-	-	441
22.31	103	50	37	12	6	2	2	1	-	-	-	213
22.32	52	34	45	19	13	7	1	-	-	-	-	171
22.33	21	8	20	5	2	1	-	-	-	-	-	57
<b>DF</b>	<b>35</b>	<b>38</b>	<b>81</b>	<b>105</b>	<b>102</b>	<b>70</b>	<b>21</b>	<b>12</b>	<b>10</b>	<b>8</b>	<b>6</b>	<b>488</b>
<b>FABBRICAZIONE DI COKE, RAFFINERIE DI PETROLIO, TRATTAMENTO DEI COMBUSTIBILI NUCLEARI</b>												
23	35	38	81	105	102	70	21	12	10	8	6	488
23.1	-	-	-	-	-	-	-	1	-	1	-	2
23.2	35	38	79	105	102	70	21	10	10	7	6	483
23.20.1	-	-	-	1	-	2	3	2	5	4	6	23
23.20.2	1	-	7	11	7	11	7	3	1	1	-	49
23.20.3	6	9	25	35	37	10	4	1	4	2	-	133
23.20.4	28	29	47	58	58	47	7	4	-	-	-	278
23.3	-	-	2	-	-	-	-	1	-	-	-	3
<b>DG</b>	<b>801</b>	<b>645</b>	<b>1.161</b>	<b>775</b>	<b>819</b>	<b>604</b>	<b>245</b>	<b>195</b>	<b>131</b>	<b>35</b>	<b>44</b>	<b>5.455</b>
<b>FABBRICAZIONE DI PRODOTTI CHIMICI E DI FIBRE SINTETICHE E ARTIFICIALI</b>												
24	801	645	1.161	775	819	604	245	195	131	35	44	5.455
24.1	169	88	152	110	154	142	55	47	32	9	10	968
24.11	85	14	16	10	23	18	7	5	3	2	-	183
24.12	9	6	20	17	15	13	-	3	3	-	-	86
24.13	27	22	41	38	36	39	8	9	9	2	3	234
24.14	16	20	26	13	14	8	3	5	2	2	1	110
24.15	32	26	46	26	26	14	4	3	3	-	2	182
24.16	-	-	1	5	36	47	32	21	10	3	3	158
24.17	-	-	2	1	4	3	1	1	2	-	1	15
24.2	23	17	14	11	15	9	8	4	4	-	-	105
24.3	141	143	262	202	193	120	40	20	12	2	1	1.136
24.4	17	23	80	51	74	92	57	65	46	19	19	543
24.41	-	-	2	1	28	27	26	20	8	-	3	115
24.42	17	23	78	50	46	65	31	45	38	19	16	428
24.5	288	251	392	214	195	93	30	27	16	2	5	1.513
24.51	120	127	167	91	77	42	13	11	9	-	4	661
24.51.1	101	108	131	73	60	31	10	7	7	-	4	532
24.51.2	19	19	36	18	17	11	3	4	2	-	-	129
24.52	168	124	225	123	118	51	17	16	7	2	1	852
24.6	162	122	257	187	179	140	52	29	10	3	4	1.145
24.61	53	36	48	15	7	8	4	3	1	-	-	175
24.62	20	25	27	36	22	14	2	4	1	-	-	151
24.63	22	7	32	23	10	9	3	1	-	-	-	107
24.64	1	1	10	9	1	7	6	-	-	-	1	36
24.65	7	5	13	3	10	5	-	1	-	-	-	44
24.66	59	48	127	101	129	97	37	20	8	3	3	632
24.66.1	2	2	7	5	18	12	3	1	2	-	-	52
24.66.2	1	4	6	9	3	4	1	2	-	1	1	32
24.66.3	1	-	1	1	7	4	1	1	-	-	-	16
24.66.4	33	33	76	57	70	57	23	11	5	2	2	369
24.66.5	3	4	12	12	6	6	3	1	-	-	-	47
24.66.6	19	5	25	17	25	14	6	4	1	-	-	116
24.7	1	1	4	-	9	8	3	3	11	-	5	45

**Tavola 3.3 segue - Imprese per classe di addetti, sezione, sottosezione, divisione, gruppo, classe, categoria di attività economica e regione**

ATTIVITÀ ECONOMICHE REGIONI		CLASSI DI ADDETTI											Totale
		1	2	3 - 5	6 - 9	10 - 19	20 - 49	50 - 99	100 - 199	200 - 499	500 - 999	1000 e più	
<b>DH</b>	<b>FABBRICAZIONE DI ARTICOLI IN GOMMA E MATERIE PLASTICHE</b>	<b>2.026</b>	<b>1.391</b>	<b>2.710</b>	<b>2.115</b>	<b>2.153</b>	<b>1.220</b>	<b>345</b>	<b>131</b>	<b>55</b>	<b>15</b>	<b>6</b>	<b>12.167</b>
<b>25</b>		<b>2.026</b>	<b>1.391</b>	<b>2.710</b>	<b>2.115</b>	<b>2.153</b>	<b>1.220</b>	<b>345</b>	<b>131</b>	<b>55</b>	<b>15</b>	<b>6</b>	<b>12.167</b>
25.1		316	198	404	325	339	164	68	29	13	7	6	1.869
25.11		-	1	2	-	-	1	3	-	2	-	4	13
25.12		88	50	102	91	92	31	7	2	1	-	-	464
25.13		228	147	300	234	247	132	58	27	10	7	2	1.392
25.2		1.710	1.193	2.306	1.790	1.814	1.056	277	102	42	8	-	10.298
25.21		313	245	461	373	364	207	58	30	14	3	-	2.068
25.22		286	215	406	297	293	186	48	20	10	2	-	1.763
25.23		145	107	221	140	91	48	14	3	1	1	-	771
25.24		966	626	1.218	980	1.066	615	157	49	17	2	-	5.696
<b>DI</b>	<b>FABBRICAZIONE DI PRODOTTI DELLA LAVORAZIONE DI MINERALI NON METALLIFERI</b>	<b>6.394</b>	<b>3.911</b>	<b>6.115</b>	<b>3.439</b>	<b>3.044</b>	<b>1.712</b>	<b>417</b>	<b>200</b>	<b>86</b>	<b>27</b>	<b>14</b>	<b>25.359</b>
<b>26</b>		<b>6.394</b>	<b>3.911</b>	<b>6.115</b>	<b>3.439</b>	<b>3.044</b>	<b>1.712</b>	<b>417</b>	<b>200</b>	<b>86</b>	<b>27</b>	<b>14</b>	<b>25.359</b>
26.1		1.124	747	1.047	586	501	219	61	29	16	6	5	4.341
26.11		-	-	1	-	13	8	1	1	3	1	1	29
26.12		607	430	696	379	307	119	20	3	3	-	1	2.565
26.13		30	28	33	24	33	26	16	16	7	4	3	220
26.14		10	11	14	7	20	8	3	-	2	1	-	76
26.15		477	278	303	176	128	58	21	9	1	-	-	1.451
26.15.1		36	23	31	24	31	15	6	4	-	-	-	170
26.15.2		261	152	138	75	42	24	9	2	-	-	-	703
26.15.3		180	103	134	77	55	19	6	3	1	-	-	578
26.2		1.648	647	702	312	366	167	32	31	8	6	3	3.922
26.21		1.360	519	536	245	272	122	10	14	4	2	1	3.085
26.22		62	38	56	15	14	9	17	8	-	3	2	224
26.23		2	3	12	7	27	11	2	2	2	-	-	68
26.24		3	-	7	4	3	2	1	1	-	-	-	21
26.25		191	70	60	23	18	5	1	-	-	-	-	368
26.26		30	17	31	18	32	18	1	6	2	1	-	156
26.3		107	37	77	59	84	120	78	60	23	5	3	653
26.4		81	48	63	43	80	192	35	19	2	1	-	564
26.5		68	32	83	45	42	39	11	9	13	3	3	348
26.51		-	-	-	-	5	5	6	7	13	3	3	42
26.52		51	27	71	40	33	27	5	2	-	-	-	256
26.53		17	5	12	5	4	7	-	-	-	-	-	50
26.6		823	630	1.253	942	944	586	152	41	18	5	-	5.394
26.61		299	294	621	492	514	327	104	33	9	3	-	2.696
26.62		63	25	40	35	27	16	4	-	1	-	-	211
26.63		55	45	139	177	245	175	33	5	3	1	-	878
26.64		5	3	15	8	4	2	-	-	-	-	-	37
26.65		34	28	62	37	28	10	8	-	4	1	-	212
26.66		367	235	376	193	126	56	3	3	1	-	-	1.360
26.7		2.434	1.690	2.735	1.328	903	326	30	8	3	-	-	9.457
26.70.1		1.646	1.281	2.233	1.099	751	284	28	8	3	-	-	7.333
26.70.2		741	373	440	179	111	28	2	-	-	-	-	1.874
26.70.3		47	36	62	50	41	14	-	-	-	-	-	250
26.8		109	80	155	124	124	63	18	3	3	1	-	680
26.81		45	41	76	64	66	28	7	2	2	1	-	332
26.82		64	39	79	60	58	35	11	1	1	-	-	348
<b>DJ</b>	<b>PRODUZIONE DI METALLO E FABBRICAZIONE DI PRODOTTI IN METALLO</b>	<b>26.811</b>	<b>14.534</b>	<b>20.262</b>	<b>12.531</b>	<b>10.979</b>	<b>4.586</b>	<b>1.016</b>	<b>457</b>	<b>186</b>	<b>36</b>	<b>19</b>	<b>91.417</b>
<b>27</b>		<b>287</b>	<b>284</b>	<b>603</b>	<b>531</b>	<b>714</b>	<b>574</b>	<b>217</b>	<b>132</b>	<b>72</b>	<b>22</b>	<b>18</b>	<b>3.454</b>
27.1		-	-	-	-	5	18	24	21	22	8	8	106
27.2		2	5	11	24	74	79	30	26	11	4	3	269
27.21		1	-	1	-	21	15	3	4	2	-	-	47
27.22		1	5	10	24	53	64	27	22	9	4	3	222
27.22.1		-	1	2	6	20	18	4	5	4	2	1	63
27.22.2		1	4	8	18	33	46	23	17	5	2	2	159
27.3		107	88	156	124	172	145	48	18	5	2	1	866
27.31		-	-	1	1	19	22	10	6	1	-	-	60
27.32		1	2	9	4	12	20	6	2	-	-	1	57
27.33		64	39	77	66	65	39	3	3	2	-	-	358
27.34		24	31	51	38	51	38	21	5	1	-	-	260
27.35		18	16	18	15	25	26	8	2	1	2	-	131
27.4		49	29	71	59	82	58	25	29	15	5	5	427
27.41		3	4	10	7	13	7	3	3	1	-	-	51
27.42		4	1	7	18	38	30	13	16	11	2	3	143
27.43		24	10	13	13	12	6	2	1	-	2	1	84
27.44		4	3	8	4	6	3	4	6	2	1	-	42
27.45		14	11	33	17	13	12	3	3	1	-	-	107
27.5		129	162	365	324	381	274	90	38	19	3	1	1.786
27.51		15	14	29	32	74	88	41	17	8	1	1	320
27.52		5	8	11	15	17	20	7	6	5	1	-	95
27.53		73	82	201	163	183	106	28	11	5	1	-	853
27.54		36	58	124	114	107	60	14	4	1	-	-	518



**Tavola 3.3 segue - Imprese per classe di addetti, sezione, sottosezione, divisione, gruppo, classe, categoria di attività economica e regione**

ATTIVITÀ ECONOMICHE REGIONI	CLASSI DI ADDETTI											Totale
	1	2	3 - 5	6 - 9	10 - 19	20 - 49	50 - 99	100 - 199	200 - 499	500 - 999	1000 e più	
29.55	22	23	55	46	64	49	19	7	7	1	-	293
29.56	709	401	856	751	814	510	172	87	37	8	5	4.350
29.56.1	51	32	66	51	100	76	29	23	13	2	1	444
29.56.2	94	45	119	104	136	114	32	13	4	3	2	666
29.56.3	452	259	554	480	441	227	76	27	11	1	1	2.529
29.56.4	109	58	94	92	115	77	30	20	9	1	-	605
29.56.5	3	7	23	24	22	16	5	4	-	1	-	106
29.6	29	19	15	12	18	13	7	3	6	2	3	127
29.7	142	95	148	138	161	104	48	28	24	5	9	902
29.7.1	108	66	118	113	148	95	44	26	23	5	9	755
29.7.2	34	29	30	25	13	9	4	2	1	-	-	147
<b>DL</b>	<b>20.190</b>	<b>9.253</b>	<b>9.216</b>	<b>3.937</b>	<b>3.690</b>	<b>1.912</b>	<b>508</b>	<b>255</b>	<b>179</b>	<b>56</b>	<b>46</b>	<b>49.242</b>
<b>FABBRICAZIONE DI MACCHINE ELETTRICHE E DI APPARECCHIATURE ELETTRICHE ED OTTICHE</b>												
30	1	4	28	32	81	59	19	6	11	4	5	250
30.0	1	4	28	32	81	59	19	6	11	4	5	250
30.01	-	1	4	7	46	22	11	3	6	3	-	103
30.02	1	3	24	25	35	37	8	3	5	1	5	147
<b>31</b>	<b>4.237</b>	<b>2.124</b>	<b>3.168</b>	<b>2.006</b>	<b>1.974</b>	<b>981</b>	<b>258</b>	<b>125</b>	<b>88</b>	<b>21</b>	<b>21</b>	<b>15.003</b>
31.1	548	296	592	428	531	272	66	30	22	7	1	2.793
31.10.1	414	223	470	349	429	230	62	27	20	6	1	2.231
31.10.2	134	73	122	79	102	42	4	3	2	1	-	562
31.2	460	224	455	340	355	160	48	23	19	2	7	2.093
31.20.1	376	175	349	273	245	83	36	18	16	2	7	1.580
31.20.2	84	49	106	67	110	77	12	5	3	-	-	513
31.3	14	14	31	32	76	53	27	20	9	2	4	282
31.4	6	5	15	11	9	9	8	3	7	-	1	74
31.5	760	527	679	340	286	122	31	12	7	2	1	2.767
31.6	2.449	1.058	1.396	855	717	365	78	37	24	8	7	6.994
31.6.1	145	83	139	108	84	67	24	8	9	3	5	675
31.6.2	2.304	975	1.257	747	633	298	54	29	15	5	2	6.319
31.6.2.1	526	334	464	349	387	215	37	26	6	1	1	2.346
31.6.2.2	1.778	641	793	398	246	83	17	3	9	4	1	3.973
<b>32</b>	<b>4.630</b>	<b>1.465</b>	<b>1.547</b>	<b>653</b>	<b>695</b>	<b>374</b>	<b>100</b>	<b>60</b>	<b>39</b>	<b>16</b>	<b>17</b>	<b>9.596</b>
32.1	429	260	416	294	310	169	46	21	12	7	4	1.968
32.2	4.164	1.177	1.059	312	343	174	47	31	21	6	11	7.345
32.20.1	204	89	144	74	115	47	12	6	5	-	-	696
32.20.2	13	18	55	51	142	106	35	25	15	6	11	477
32.20.3	3.947	1.070	860	187	86	21	-	-	1	-	-	6.172
32.3	37	28	72	47	42	31	7	8	6	3	2	283
<b>33</b>	<b>11.322</b>	<b>5.660</b>	<b>4.473</b>	<b>1.246</b>	<b>940</b>	<b>498</b>	<b>131</b>	<b>64</b>	<b>41</b>	<b>15</b>	<b>3</b>	<b>24.393</b>
33.1	9.726	4.802	3.403	702	323	148	32	14	14	4	-	19.168
33.10.1	107	78	124	77	64	39	15	6	10	3	-	523
33.10.2	406	281	303	84	69	47	11	6	2	1	-	1.210
33.10.3	9.044	4.319	2.803	460	138	38	3	2	1	-	-	16.808
33.10.4	169	124	173	81	52	24	3	-	1	-	-	627
33.2	444	252	376	217	279	156	47	26	10	6	-	1.813
33.20.1	130	81	133	84	126	61	25	10	5	4	-	659
33.20.2	67	36	56	48	54	36	11	10	3	1	-	322
33.20.3	18	14	15	7	13	8	3	2	-	-	-	80
33.20.4	80	42	89	53	71	50	8	4	2	1	-	400
33.20.5	149	79	83	25	15	1	-	-	-	-	-	352
33.3	71	52	125	91	103	64	20	9	5	3	1	544
33.4	1.055	541	536	219	213	115	28	13	10	2	2	2.734
33.40.1	332	143	188	118	133	82	19	6	7	2	1	1.031
33.40.2	570	328	251	60	32	6	2	2	-	-	-	1.251
33.40.3	16	15	22	6	5	4	2	1	-	-	-	71
33.40.4	5	8	21	15	18	13	4	1	2	-	1	88
33.40.5	9	7	21	11	19	10	1	3	1	-	-	82
33.40.6	123	40	33	9	6	-	-	-	-	-	-	211
33.5	26	13	33	17	22	15	4	2	2	-	-	134
<b>DM</b>	<b>1.158</b>	<b>591</b>	<b>976</b>	<b>664</b>	<b>912</b>	<b>590</b>	<b>232</b>	<b>135</b>	<b>92</b>	<b>37</b>	<b>27</b>	<b>5.414</b>
<b>FABBRICAZIONE DI MEZZI DI TRASPORTO</b>												
34	207	108	249	266	438	325	153	90	54	23	15	1.928
34.1	1	1	1	1	7	9	4	5	1	3	8	41
34.2	2	3	27	46	162	119	42	28	6	3	1	439
34.3	204	104	221	219	269	197	107	57	47	17	6	1.448
<b>35</b>	<b>951</b>	<b>483</b>	<b>727</b>	<b>398</b>	<b>474</b>	<b>265</b>	<b>79</b>	<b>45</b>	<b>38</b>	<b>14</b>	<b>12</b>	<b>3.486</b>
35.1	617	328	489	222	260	152	40	22	7	1	1	2.139
35.1.1	55	31	102	73	124	92	29	13	5	1	1	526
35.1.1.1	-	-	2	4	16	28	12	6	4	1	1	74
35.1.1.2	3	6	29	17	28	10	4	2	-	-	-	99
35.1.1.3	52	24	70	50	72	53	13	5	1	-	-	340
35.1.1.4	-	1	1	2	8	1	-	-	-	-	-	13
35.1.2	562	297	387	149	136	60	11	9	2	-	-	1.613
35.2	1	3	8	2	8	13	8	6	13	8	2	72
35.20.1	-	-	3	1	4	9	4	4	8	7	2	42
35.20.2	-	-	-	-	-	-	-	-	1	1	-	2
35.20.3	1	2	5	-	4	4	2	4	-	-	-	26
35.20.4	-	1	-	1	-	-	-	-	-	-	-	2

Tavola 3.3 segue - Imprese per classe di addetti, sezione, sottosezione, divisione, gruppo, classe, categoria di attività economica e regione

ATTIVITÀ ECONOMICHE REGIONI	CLASSI DI ADDETTI											Totale	
	1	2	3 - 5	6 - 9	10 - 19	20 - 49	50 - 99	100 - 199	200 - 499	500 - 999	1000 e più		
35.3	1	2	9	7	7	12	6	4	8	3	8	67	
35.4	304	133	200	146	185	85	22	12	10	2	1	1.100	
35.41	42	26	45	28	76	48	13	8	6	2	1	295	
35.41.1	16	9	11	9	24	14	6	2	5	1	1	98	
35.41.2	26	17	34	19	52	34	7	6	1	1	-	197	
35.42	260	105	152	112	102	35	9	4	4	-	-	783	
35.42.1	175	70	103	63	62	14	3	1	2	-	-	493	
35.42.2	85	35	49	49	40	21	6	3	2	-	-	290	
35.43	2	2	3	6	7	2	-	-	-	-	-	22	
35.5	28	17	21	21	14	3	3	1	-	-	-	108	
35.50.1	18	11	15	17	12	2	3	-	-	-	-	78	
35.50.2	10	6	6	4	2	1	-	1	-	-	-	30	
<b>DN</b>	<b>20.619</b>	<b>10.012</b>	<b>11.146</b>	<b>5.498</b>	<b>4.468</b>	<b>2.058</b>	<b>449</b>	<b>153</b>	<b>54</b>	<b>8</b>	<b>1</b>	<b>54.466</b>	
<b>ALTE INDUSTRIE MANI- FATTURIERE</b>	<b>20.116</b>	<b>9.758</b>	<b>10.798</b>	<b>5.366</b>	<b>4.398</b>	<b>2.023</b>	<b>446</b>	<b>152</b>	<b>54</b>	<b>8</b>	<b>1</b>	<b>53.120</b>	
36	13.453	6.692	7.654	3.784	3.139	1.428	330	106	42	5	1	36.634	
36.1	5.778	2.251	2.102	1.035	1.111	503	90	25	18	1	1	12.915	
36.11	358	223	333	343	713	356	68	19	11	1	1	2.426	
36.11.1	5.420	2.028	1.769	692	398	147	22	6	7	-	-	10.489	
36.11.2	313	255	478	352	408	249	64	28	9	2	-	2.158	
36.12	112	102	209	165	174	129	36	13	5	-	-	945	
36.12.1	201	153	269	187	234	120	28	15	4	2	-	1.213	
36.12.2	182	126	219	135	132	109	30	7	6	1	-	947	
36.13	6.488	3.817	4.616	2.139	1.373	534	137	45	8	1	-	19.158	
36.14	6.248	3.708	4.536	2.090	1.344	524	132	45	8	1	-	18.636	
36.14.1	240	109	80	49	29	10	5	-	-	-	-	522	
36.14.2	692	243	239	123	115	33	9	1	1	-	-	1.456	
36.15	3.945	1.800	1.814	897	759	365	45	15	-	1	-	9.641	
36.2	55	34	38	33	146	59	5	-	-	-	-	370	
36.21	3.890	1.766	1.776	864	613	306	40	15	-	1	-	9.271	
36.22	3.614	1.695	1.696	829	601	297	40	15	-	1	-	8.788	
36.22.1	276	71	80	35	12	9	-	-	-	-	-	483	
36.22.2	330	100	97	37	32	21	4	2	1	-	-	624	
36.3	184	105	130	87	60	16	10	2	1	-	-	595	
36.4	398	172	214	113	114	49	17	7	4	-	-	1.088	
36.5	173	92	94	40	37	13	5	1	-	-	-	455	
36.50.1	225	80	120	73	77	36	12	6	4	-	-	633	
36.50.2	1.806	889	889	448	294	144	40	20	6	2	-	4.538	
36.6	670	257	222	98	45	12	3	-	-	-	-	1.307	
36.61	154	103	90	57	44	15	8	3	-	1	-	475	
36.62	982	529	577	293	205	117	29	17	6	1	-	2.756	
36.63	10	9	7	9	15	6	-	4	-	1	-	61	
36.63.1	1	1	-	2	2	-	1	-	-	-	-	7	
36.63.2	185	106	148	81	61	30	6	6	2	-	-	625	
36.63.3	14	10	23	9	8	7	3	1	-	-	-	75	
36.63.4	14	13	22	24	21	16	8	1	-	-	-	119	
36.63.5	758	390	377	168	98	58	11	5	4	-	-	1.869	
36.63.6	503	254	348	132	70	35	3	1	-	-	-	1.346	
37	383	162	189	47	21	11	3	-	-	-	-	816	
37.1	120	92	159	85	49	24	-	1	-	-	-	530	
37.2	49	38	72	43	25	10	-	-	-	-	-	237	
37.20.1	71	54	87	42	24	14	-	1	-	-	-	293	
37.20.2	277	158	242	130	204	127	48	36	25	17	9	1.273	
<b>E</b>	<b>277</b>	<b>158</b>	<b>242</b>	<b>130</b>	<b>204</b>	<b>127</b>	<b>48</b>	<b>36</b>	<b>25</b>	<b>17</b>	<b>9</b>	<b>1.273</b>	
<b>PRODUZIONE E DISTRIBU- ZIONE DI ENERGIA ELET- TRICA, GAS E ACQUA</b>	<b>110</b>	<b>73</b>	<b>125</b>	<b>74</b>	<b>136</b>	<b>86</b>	<b>29</b>	<b>22</b>	<b>20</b>	<b>11</b>	<b>8</b>	<b>694</b>	
40	97	50	57	21	23	19	5	5	5	5	5	292	
40.1	12	21	66	52	111	67	24	17	15	6	3	394	
40.2	8	20	61	44	102	62	23	17	14	6	3	360	
40.20.1	4	1	5	8	9	5	1	-	1	-	-	34	
40.20.2	1	2	2	1	2	-	-	-	-	-	-	8	
40.3	167	85	117	56	68	41	19	14	5	6	1	579	
41	167	85	117	56	68	41	19	14	5	6	1	579	
41.0	112	40	78	37	49	31	17	12	5	6	1	388	
41.00.1	55	45	39	19	19	10	2	2	-	-	-	191	
41.00.2	165.710	52.033	64.036	26.939	16.182	6.305	1.158	386	176	58	12	332.995	
<b>F</b>	<b>165.710</b>	<b>52.033</b>	<b>64.036</b>	<b>26.939</b>	<b>16.182</b>	<b>6.305</b>	<b>1.158</b>	<b>386</b>	<b>176</b>	<b>58</b>	<b>12</b>	<b>332.995</b>	
<b>COSTRUZIONI</b>	<b>4.829</b>	<b>1.593</b>	<b>1.592</b>	<b>585</b>	<b>397</b>	<b>124</b>	<b>24</b>	<b>11</b>	<b>3</b>	<b>-</b>	<b>-</b>	<b>9.158</b>	
45	4.535	1.406	1.350	467	267	56	8	2	2	-	-	8.093	
45.1	294	187	242	118	130	68	16	9	1	-	-	1.065	
45.11	60.468	23.740	38.201	17.790	10.908	4.671	941	328	143	46	12	157.248	
45.12	56.159	21.757	35.039	16.150	9.519	3.910	733	254	114	38	11	143.684	
45.2	1.572	618	737	254	119	22	3	1	-	-	-	3.326	
45.21	15	545	1.221	829	874	511	146	49	20	2	1	4.213	
45.22	6	66	124	118	93	66	17	5	1	-	-	496	
45.23	2.716	754	1.080	439	303	162	42	19	8	6	-	5.529	
45.24	35.421	14.231	14.932	6.206	3.989	1.300	178	45	30	12	-	76.344	
45.25	14.232	5.443	6.427	3.046	2.146	744	102	28	16	8	-	32.192	
45.3	636	282	409	269	358	114	17	5	5	-	-	2.095	
45.31	19.564	8.016	7.485	2.583	1.252	321	35	8	5	2	-	39.271	
45.32	989	490	611	308	233	121	24	4	4	2	-	2.786	
45.33	64.820	12.401	9.261	2.312	869	202	15	2	-	-	-	89.882	
45.34	6.949	1.333	1.103	326	192	47	2	-	-	-	-	9.952	
45.4	2.809	783	680	161	66	12	1	-	-	-	-	4.512	
45.41	14.522	2.649	1.651	366	125	24	1	-	-	-	-	19.338	
45.42	20.562	3.974	3.049	755	228	39	4	1	-	-	-	28.612	
45.43	19.978	3.662	2.778	704	258	80	7	1	-	-	-	27.468	
45.44	16.922	2.848	2.052	503	166	48	2	1	-	-	-	22.542	
45.45	3.056	814	726	201	92	32	5	-	-	-	-	4.926	
45.45.1	172	68	50	46	19	8	-	-	-	-	-	363	
45.45.2													
45.5													



**Tavola 3.3 segue - Imprese per classe di addetti, sezione, sottosezione, divisione, gruppo, classe, categoria di attività economica e regione**

ATTIVITÀ ECONOMICHE REGIONI		CLASSI DI ADDETTI												Totale
		1	2	3 - 5	6 - 9	10 - 19	20 - 49	50 - 99	100 - 199	200 - 499	500 - 999	1000 e più		
<b>G</b>	<b>COMMERCIO ALL'INGROSSO E AL DETTAGLIO; RIPARAZIONE DI AUTOVEICOLI, MOTOCICLI E DI BENI PERSONALI E PER LA CASA</b>	<b>647.423</b>	<b>331.425</b>	<b>220.857</b>	<b>47.612</b>	<b>23.685</b>	<b>7.254</b>	<b>1.169</b>	<b>388</b>	<b>159</b>	<b>45</b>	<b>27</b>	<b>1.280.044</b>	
50		79.805	42.824	35.956	8.491	5.094	1.423	109	24	14	4	-	173.744	
50.1		4.618	2.544	2.653	1.226	2.097	969	73	16	10	3	-	14.209	
50.2		55.776	27.078	23.109	5.299	1.952	237	10	1	1	1	-	113.464	
50.20.1		30.073	15.109	12.013	2.621	1.052	144	9	1	-	-	-	61.022	
50.20.2		11.615	6.460	6.968	1.908	704	66	1	-	-	-	-	27.722	
50.20.3		7.698	3.052	2.130	363	66	3	-	-	-	-	-	13.312	
50.20.4		3.772	1.571	1.380	301	92	11	-	-	-	-	-	7.127	
50.20.5		2.618	886	618	106	38	13	-	-	-	1	1	4.281	
50.3		3.383	2.343	3.077	1.000	608	151	21	7	2	-	-	10.592	
50.4		6.110	2.275	1.487	314	113	17	4	-	1	-	-	10.321	
50.40.1		1.285	886	773	197	76	9	2	-	1	-	-	3.229	
50.40.2		444	286	265	72	30	8	2	-	-	-	-	1.107	
50.40.3		4.381	1.103	449	45	7	-	-	-	-	-	-	5.985	
50.5		9.918	8.584	5.630	652	324	49	1	-	-	-	-	25.158	
51		114.576	41.120	47.026	17.336	10.683	3.806	732	238	79	19	6	235.621	
51.1		79.544	14.804	9.348	1.651	579	144	22	2	1	1	-	106.096	
51.11		2.435	552	406	79	28	13	-	-	1	-	-	3.514	
51.12		2.402	489	356	90	50	10	-	-	-	-	-	3.397	
51.13		2.858	741	481	84	23	-	2	-	-	-	-	4.189	
51.14		4.056	1.077	904	252	91	13	5	-	-	-	-	6.398	
51.15		6.462	1.208	674	100	23	2	3	-	-	-	-	8.472	
51.16		9.909	2.763	1.863	289	79	15	1	1	-	-	-	14.920	
51.17		12.642	1.841	1.036	227	80	24	2	-	-	-	-	15.852	
51.18		26.202	4.149	2.463	366	155	46	5	-	-	-	-	33.386	
51.19		12.578	1.984	1.165	164	50	21	4	1	-	1	-	15.968	
51.2		4.456	2.677	2.685	737	314	122	27	2	-	-	-	11.020	
51.21		2.269	1.271	1.345	369	128	61	13	1	-	-	-	5.457	
51.21.1		891	532	620	173	62	27	6	-	-	-	-	2.311	
51.21.2		1.378	739	725	196	66	34	7	1	-	-	-	3.146	
51.22		799	644	672	207	91	36	8	-	-	-	-	2.457	
51.23		1.016	456	358	71	37	11	4	1	-	-	-	1.954	
51.23.1		153	110	125	37	17	7	3	-	-	-	-	452	
51.23.2		863	346	233	34	20	4	1	1	-	-	-	1.502	
51.24		349	297	298	87	54	12	1	-	-	-	-	1.098	
51.24.1		263	213	235	66	45	9	1	-	-	-	-	832	
51.24.2		86	84	63	21	9	3	-	-	-	-	-	266	
51.25		23	9	12	3	4	2	1	-	-	-	-	54	
51.3		9.204	6.711	9.742	4.044	2.698	985	247	99	21	6	-	33.757	
51.31		2.448	1.836	3.068	1.309	918	406	142	44	6	1	-	10.178	
51.32		924	656	941	427	275	96	7	5	2	-	-	3.333	
51.32.1		423	377	597	319	213	85	6	5	2	-	-	2.027	
51.32.2		53	35	53	29	25	4	-	-	-	-	-	199	
51.32.3		448	244	291	79	37	7	1	-	-	-	-	1.107	
51.33		1.071	764	1.005	417	265	80	10	5	-	-	-	3.617	
51.33.1		875	612	770	351	225	67	10	4	-	-	-	2.914	
51.33.2		196	152	235	66	40	13	-	1	-	-	-	703	
51.34		1.918	1.479	1.902	689	355	81	8	7	-	-	-	6.439	
51.34.1		1.229	842	994	389	214	44	6	7	-	-	-	3.725	
51.34.2		689	637	908	300	141	37	2	-	-	-	-	2.714	
51.35		64	109	132	81	79	15	2	2	1	-	-	485	
51.36		682	437	569	197	103	26	3	-	-	-	-	2.017	
51.36.1		28	32	61	23	13	2	-	-	-	-	-	159	
51.36.2		654	405	508	174	90	24	3	-	-	-	-	1.858	
51.37		245	135	135	49	38	10	1	-	-	-	-	613	
51.37.1		213	114	111	37	31	9	-	-	-	-	-	515	
51.37.2		32	21	24	12	7	1	1	-	-	-	-	98	
51.38		592	432	641	368	291	113	35	20	4	4	-	2.500	
51.38.1		222	122	252	154	138	50	14	7	-	-	-	959	
51.38.2		370	310	389	214	153	63	21	13	4	4	-	1.541	
51.39		1.260	863	1.349	507	374	158	39	16	8	1	-	4.575	
51.39.1		241	206	383	166	135	53	10	1	1	-	-	1.196	
51.39.2		129	81	127	59	50	27	4	4	-	-	-	481	
51.39.3		67	69	90	41	22	17	3	4	1	-	-	314	
51.39.4		823	507	749	241	167	61	22	7	6	1	-	2.584	
51.4		11.280	8.628	11.894	4.761	3.080	1.216	199	74	30	5	1	41.168	
51.41		1.060	793	1.182	493	332	101	14	4	-	-	-	3.979	
51.41.1		399	315	484	238	173	62	9	4	-	-	-	1.684	
51.41.2		279	186	288	120	73	21	-	-	-	-	-	967	
51.41.3		347	265	376	128	79	18	5	-	-	-	-	1.218	
51.41.4		35	27	34	7	7	-	-	-	-	-	-	110	
51.42		2.487	2.080	2.590	1.026	642	225	32	5	2	-	-	9.089	
51.42.1		1.509	1.242	1.538	647	407	132	25	5	-	-	-	5.505	
51.42.2		90	82	108	29	12	2	-	-	-	-	-	323	
51.42.3		379	346	484	168	102	36	6	-	1	-	-	1.522	
51.42.4		450	365	394	163	109	52	1	-	-	-	-	1.534	
51.42.5		59	45	66	19	12	3	-	-	1	-	-	205	

**Tavola 3.3 segue - Imprese per classe di addetti, sezione, sottosezione, divisione, gruppo, classe, categoria di attività economica e regione**

ATTIVITÀ ECONOMICHE REGIONI	CLASSI DI ADDETTI											Totale
	1	2	3 - 5	6 - 9	10 - 19	20 - 49	50 - 99	100 - 199	200 - 499	500 - 999	1000 e più	
51.43	1.251	992	1.677	842	579	290	47	21	8	1	-	5.708
51.43.1	263	184	346	151	106	34	8	2	3	-	-	1.097
51.43.2	79	73	101	68	38	17	2	2	2	-	-	382
51.43.3	161	120	174	77	35	22	3	-	-	-	-	592
51.43.4	162	133	248	150	110	56	13	9	-	1	-	882
51.43.5	402	324	515	279	222	126	17	6	1	-	-	1.892
51.43.6	184	158	293	117	68	35	4	2	2	-	-	863
51.44	1.146	826	1.048	347	257	81	10	3	-	1	-	3.719
51.44.1	82	69	117	42	48	16	3	-	-	-	-	377
51.44.2	254	179	222	68	60	26	4	-	-	-	-	813
51.44.3	127	129	168	36	26	7	-	-	-	-	-	493
51.44.4	580	359	419	178	103	26	1	3	-	1	-	1.670
51.44.5	103	90	122	23	20	6	2	-	-	-	-	366
51.45	654	370	414	152	68	36	6	11	1	-	-	1.712
51.46	773	616	1.019	448	340	185	46	12	10	1	1	3.451
51.46.1	281	157	283	123	151	115	30	10	6	-	-	1.156
51.46.2	492	459	736	325	189	70	16	2	4	1	1	2.295
51.47	3.909	2.951	3.964	1.453	862	298	44	18	9	2	-	13.510
51.47.1	599	496	709	247	133	44	3	2	1	-	-	2.234
51.47.2	773	605	835	333	221	78	6	4	1	-	-	2.856
51.47.3	188	139	201	89	66	18	4	1	-	-	-	706
51.47.4	230	150	259	105	81	28	7	6	2	2	-	870
51.47.5	898	614	710	212	94	31	5	3	2	-	-	2.569
51.47.6	120	114	167	80	66	27	7	1	-	-	-	582
51.47.7	230	166	211	72	40	22	4	-	-	-	-	745
51.47.8	236	194	239	80	21	4	1	-	-	-	-	775
51.47.9	635	473	633	235	140	46	7	1	3	-	-	2.173
51.5	6.984	5.358	8.140	3.693	2.316	795	128	27	13	3	1	27.458
51.51	916	567	900	439	287	117	31	4	4	2	1	3.268
51.51.1	392	302	566	337	220	101	29	3	4	2	1	1.957
51.51.2	382	151	133	26	22	6	1	-	-	-	-	721
51.51.3	142	114	201	76	45	10	1	1	-	-	-	590
51.52	386	319	616	374	301	147	20	7	3	1	-	2.174
51.52.1	219	186	345	241	205	105	16	5	3	1	-	1.326
51.52.2	42	28	40	22	8	2	-	-	-	-	-	142
51.52.3	73	62	169	90	72	39	4	2	-	-	-	511
51.52.4	52	43	62	21	16	1	-	-	-	-	-	195
51.53	2.365	2.041	3.336	1.516	780	188	15	2	1	-	-	10.244
51.53.1	785	453	727	328	172	40	4	-	1	-	-	2.510
51.53.2	1.115	1.135	2.001	958	515	125	11	2	-	-	-	5.862
51.53.3	16	15	23	20	13	7	-	-	-	-	-	94
51.53.4	362	357	483	157	61	13	-	-	-	-	-	1.433
51.53.5	87	81	102	53	19	3	-	-	-	-	-	345
51.54	884	839	1.491	743	562	215	43	10	2	-	-	4.789
51.54.1	435	431	804	390	313	110	22	3	1	-	-	2.509
51.54.2	342	327	547	295	225	92	21	7	1	-	-	1.857
51.54.3	30	18	28	11	3	3	-	-	-	-	-	93
51.54.4	77	63	112	47	21	10	-	-	-	-	-	330
51.55	722	542	700	286	196	83	11	4	3	-	-	2.547
51.56	161	141	172	58	23	12	3	-	-	-	-	570
51.56.1	91	88	94	35	14	4	1	-	-	-	-	327
51.56.2	70	53	78	23	9	8	2	-	-	-	-	243
51.57	1.550	909	925	277	167	33	5	-	-	-	-	3.866
51.57.1	1.086	597	589	171	106	22	1	-	-	-	-	2.572
51.57.2	59	38	48	18	17	4	2	-	-	-	-	186
51.57.3	405	274	288	88	44	7	2	-	-	-	-	1.108
51.6	2.960	2.769	4.769	2.159	1.425	431	94	25	4	3	4	14.643
51.61	383	326	526	223	145	48	7	5	-	-	-	1.663
51.62	144	145	263	135	83	23	5	-	-	-	-	798
51.63	135	117	237	92	57	16	3	1	1	-	-	659
51.64	714	667	1.376	664	502	146	31	13	1	2	2	4.118
51.64.1	440	435	946	514	393	120	27	12	1	2	2	2.892
51.64.2	274	232	430	150	109	26	4	1	-	-	-	1.226
51.65	1.115	1.124	1.868	814	506	174	37	5	2	-	1	5.646
51.66	469	390	499	231	132	24	11	1	-	1	1	1.759
51.7	148	173	448	291	271	113	15	9	10	1	-	1.479
52	453.042	247.481	137.875	21.785	7.908	2.025	328	126	66	22	21	870.679
52.1	37.004	26.281	15.100	2.679	1.696	787	145	82	48	17	20	83.859
52.11	36.116	25.751	14.750	2.637	1.637	742	129	72	45	16	17	81.912
52.11.1	1	-	-	-	7	31	22	13	20	2	2	98
52.11.2	11	28	411	642	898	503	69	43	23	13	15	2.656
52.11.3	5.067	4.783	4.502	1.074	431	114	25	13	1	-	-	16.010
52.11.4	30.465	20.608	9.600	879	275	85	13	3	1	-	-	61.929
52.11.5	572	332	237	42	26	9	-	-	-	1	-	1.219
52.12	888	530	350	42	59	45	16	10	3	1	3	1.947
52.12.1	-	4	21	12	35	29	16	8	3	1	3	132
52.12.2	888	526	329	30	24	16	-	2	-	-	-	1.815
52.2	82.252	58.959	28.170	2.860	824	155	19	4	-	-	-	173.243
52.21	17.372	10.179	3.405	246	83	13	5	1	-	-	-	31.304
52.22	24.375	18.256	7.169	578	186	34	1	1	-	-	-	50.600
52.22.1	22.722	17.226	6.687	529	165	30	1	1	-	-	-	47.361
52.22.2	1.653	1.030	482	49	21	4	-	-	-	-	-	3.239

**Tavola 3.3 segue - Imprese per classe di addetti, sezione, sottosezione, divisione, gruppo, classe, categoria di attività economica e regione**

ATTIVITÀ ECONOMICHE REGIONI	CLASSI DI ADDETTI										Totale	
	1	2	3 - 5	6 - 9	10 - 19	20 - 49	50 - 99	100 - 199	200 - 499	500 - 999		1000 e più
52.23	3.644	1.734	1.049	130	49	11	2	-	-	-	-	6.619
52.24	5.229	4.799	4.661	890	192	27	2	-	-	-	-	15.800
52.24.1	3.179	3.131	3.122	543	92	10	1	-	-	-	-	10.078
52.24.2	2.050	1.668	1.539	347	100	17	1	-	-	-	-	5.722
52.25	3.439	2.063	1.139	151	44	7	-	-	-	-	-	6.843
52.26	11.456	10.283	4.296	108	17	2	-	-	-	-	-	26.162
52.27	16.737	11.645	6.451	757	253	61	9	2	-	-	-	35.915
52.27.1	3.467	2.177	813	90	25	11	-	-	-	-	-	6.583
52.27.2	7.503	5.580	3.343	367	127	26	-	2	-	-	-	16.948
52.27.3	1.482	1.057	607	49	22	5	1	-	-	-	-	3.223
52.27.4	4.285	2.831	1.688	251	79	19	8	-	-	-	-	9.161
52.3	13.047	8.186	10.190	2.883	485	64	11	2	1	-	-	34.869
52.31	2.049	2.693	7.307	2.384	299	29	6	2	1	-	-	14.770
52.32	1.357	785	517	142	63	6	-	-	-	-	-	2.870
52.33	9.641	4.708	2.366	357	123	29	5	-	-	-	-	17.229
52.33.1	1.681	823	367	51	15	2	-	-	-	-	-	2.939
52.33.2	7.960	3.885	1.999	306	108	27	5	-	-	-	-	14.290
52.4	200.112	111.167	71.018	12.538	4.680	964	142	34	15	3	-	400.673
52.41	7.704	3.937	2.511	437	159	31	6	2	-	-	-	14.787
52.41.1	2.784	1.422	788	134	44	9	3	2	-	-	-	5.186
52.41.2	1.924	1.237	994	185	63	12	1	-	-	-	-	4.416
52.41.3	1.685	888	599	96	43	9	1	-	-	-	-	3.321
52.41.4	1.311	390	130	22	9	1	1	-	-	-	-	1.864
52.42	58.448	29.956	18.522	3.196	1.309	298	52	12	5	2	-	111.800
52.42.1	28.019	18.348	13.613	2.553	1.117	267	46	12	5	1	-	63.981
52.42.2	3.755	1.784	954	134	45	4	2	-	-	1	-	6.679
52.42.3	10.217	4.430	1.887	246	84	21	2	-	-	-	-	16.887
52.42.4	15.382	4.677	1.402	120	18	1	-	-	-	-	-	21.600
52.42.5	658	501	560	126	43	5	2	-	-	-	-	1.895
52.42.6	417	216	106	17	2	-	-	-	-	-	-	758
52.43	13.359	7.370	4.824	769	282	60	10	3	1	1	-	26.679
52.43.1	11.163	5.908	3.862	618	233	55	9	2	1	1	-	21.852
52.43.2	2.196	1.462	962	151	49	5	1	1	-	-	-	4.827
52.44	17.835	10.914	9.616	2.346	890	167	23	3	1	-	-	41.795
52.44.1	5.853	5.114	6.356	1.808	676	115	18	1	-	-	-	19.941
52.44.2	7.508	3.527	1.804	265	113	27	3	2	-	-	-	13.249
52.44.3	2.681	1.385	942	175	65	15	1	-	1	-	-	5.265
52.44.4	520	313	214	54	16	3	-	-	-	-	-	1.120
52.44.5	1.273	575	300	44	20	7	1	-	-	-	-	2.220
52.45	10.771	6.911	4.640	807	322	99	8	2	2	-	-	23.562
52.45.1	6.746	4.423	2.941	515	209	77	4	1	1	-	-	14.917
52.45.2	1.432	1.080	857	170	68	17	1	-	-	-	-	3.625
52.45.3	1.540	803	427	48	19	3	3	1	1	-	-	2.845
52.45.4	593	343	241	42	18	1	-	-	-	-	-	1.238
52.45.5	460	262	174	32	8	1	-	-	-	-	-	937
52.46	16.410	11.122	8.616	1.747	557	94	10	1	1	-	-	38.558
52.46.1	6.962	4.793	3.045	482	174	26	1	1	-	-	-	15.484
52.46.2	2.201	1.416	760	112	24	3	-	-	-	-	-	4.516
52.46.3	1.401	875	759	203	94	17	4	-	-	-	-	3.353
52.46.4	2.321	1.719	2.286	565	165	25	1	-	-	-	-	7.082
52.46.5	739	458	507	158	34	4	2	-	1	-	-	1.903
52.46.6	2.786	1.861	1.259	227	66	19	2	-	-	-	-	6.220
52.47	20.370	11.770	4.759	593	226	54	6	4	4	-	-	37.786
52.47.1	1.581	1.034	869	218	101	28	4	3	2	-	-	3.840
52.47.2	8.709	5.813	1.699	57	11	7	-	-	-	-	-	16.297
52.47.3	10.080	4.923	2.191	318	114	19	2	1	1	-	-	17.649
52.48	55.215	29.187	17.530	2.643	935	161	27	7	1	-	-	105.706
52.48.1	932	869	1.492	563	282	39	5	2	-	-	-	4.184
52.48.2	4.772	3.185	2.171	301	95	16	2	3	1	-	-	10.546
52.48.3	7.663	5.882	3.764	389	98	12	2	-	-	-	-	17.810
52.48.4	2.762	1.445	789	120	34	6	1	-	-	-	-	5.157
52.48.5	15.278	7.220	3.825	497	167	23	8	1	-	-	-	27.019
52.48.6	2.334	984	491	73	18	11	3	-	-	-	-	3.914
52.48.7	2.559	987	585	99	42	10	-	-	-	-	-	4.282
52.48.8	317	259	271	80	27	6	1	-	-	-	-	961
52.48.9	18.598	8.356	4.142	521	172	38	5	1	-	-	-	31.833
52.5	2.681	984	526	69	15	10	2	-	-	-	-	4.287
52.50.1	249	89	40	6	4	-	-	-	-	-	-	388
52.50.2	1.512	524	241	27	4	2	-	-	-	-	-	2.310
52.50.3	892	348	218	23	2	1	-	-	-	-	-	1.484
52.50.4	28	23	27	13	5	7	2	-	-	-	-	105
52.6	89.625	36.831	10.222	290	83	39	8	2	1	2	1	137.104
52.61	164	94	82	20	14	5	5	-	1	1	-	387
52.62	33.657	18.334	4.892	82	2	-	-	-	-	-	-	56.967
52.62.1	10.248	6.548	2.296	52	-	-	-	-	-	-	-	19.144
52.62.2	1.769	903	208	1	-	-	-	-	-	-	-	2.881
52.62.3	10.182	5.514	1.147	9	1	-	-	-	-	-	-	16.853
52.62.4	2.597	1.607	421	5	-	-	-	-	-	-	-	4.630
52.62.5	1.495	747	119	1	-	-	-	-	-	-	-	2.362
52.62.6	724	200	45	1	1	-	-	-	-	-	-	971
52.62.7	6.642	2.815	656	13	-	-	-	-	-	-	-	10.126

**Tavola 3.3 segue - Imprese per classe di addetti, sezione, sottosezione, divisione, gruppo, classe, categoria di attività economica e regione**

ATTIVITÀ ECONOMICHE REGIONI	CLASSI DI ADDETTI											Totale
	1	2	3 - 5	6 - 9	10 - 19	20 - 49	50 - 99	100 - 199	200 - 499	500 - 999	1000 e più	
52.63	55.804	18.403	5.248	188	67	34	3	2	-	1	-	79.750
52.63.1	2.042	305	212	35	17	9	1	2	-	1	-	2.624
52.63.2	450	248	198	60	45	23	2	-	-	-	-	1.026
52.63.3	14.955	5.120	1.806	39	1	-	-	-	-	-	-	21.921
52.63.4	16.616	6.761	1.580	11	1	1	-	-	-	-	-	24.970
52.63.5	21.741	5.969	1.452	43	3	1	-	-	-	-	-	29.209
52.7	28.321	5.073	2.649	466	125	6	1	2	1	-	-	36.644
52.71	9.173	756	174	14	1	-	-	1	1	-	-	10.120
52.72	5.349	1.411	1.039	197	72	2	1	-	-	-	-	8.071
52.73	2.785	563	217	32	5	-	-	-	-	-	-	3.602
52.74	11.014	2.343	1.219	223	47	4	-	1	-	-	-	14.851
<b>H ALBERGHI E RISTORANTI</b>	<b>66.823</b>	<b>64.799</b>	<b>65.323</b>	<b>13.228</b>	<b>5.511</b>	<b>1.504</b>	<b>276</b>	<b>98</b>	<b>42</b>	<b>11</b>	<b>13</b>	<b>217.628</b>
55	66.823	64.799	65.323	13.228	5.511	1.504	276	98	42	11	13	217.628
55.1	6.305	5.255	8.338	2.854	2.127	850	167	43	15	1	4	25.959
55.11	4.931	4.048	6.582	2.307	1.657	739	155	43	14	-	4	20.480
55.12	1.374	1.207	1.756	547	470	111	12	-	1	1	-	5.479
55.2	9.503	3.244	2.105	429	223	95	6	3	3	1	-	15.612
55.21	279	166	129	17	6	1	-	-	-	-	-	598
55.21.1	36	20	18	5	4	1	-	-	-	-	-	84
55.21.2	243	146	111	12	2	-	-	-	-	-	-	514
55.22	641	456	631	133	67	11	-	-	-	-	-	1.939
55.23	8.583	2.622	1.345	279	150	83	6	3	3	1	-	13.075
55.23.1	89	57	91	36	13	8	-	1	3	-	-	298
55.23.2	372	132	99	56	64	56	5	-	-	-	-	784
55.23.3	-	-	-	-	-	-	-	-	-	1	-	1
55.23.4	6.375	1.441	317	26	4	2	-	1	-	-	-	8.166
55.23.5	596	438	486	70	29	10	-	-	-	-	-	1.629
55.23.6	1.151	554	352	91	40	7	1	1	-	-	-	2.197
55.3	12.743	17.271	27.634	6.708	2.130	310	29	7	4	-	1	66.837
55.30.1	9.675	14.269	24.957	6.348	2.007	274	20	3	1	-	1	57.555
55.30.2	2.971	2.905	2.408	256	54	4	1	1	1	-	-	8.601
55.30.3	6	7	4	-	-	-	-	-	-	-	-	17
55.30.4	53	56	154	64	40	25	7	3	2	-	-	404
55.30.5	38	34	111	40	29	7	1	-	-	-	-	260
55.4	37.929	38.840	26.870	3.035	866	123	14	6	1	-	1	107.685
55.40.1	36.171	37.141	25.338	2.813	794	106	13	6	1	-	1	102.384
55.40.2	1.249	1.303	1.195	166	45	6	-	-	-	-	-	3.964
55.40.3	299	201	134	20	5	2	-	-	-	-	-	661
55.40.4	210	195	203	36	22	9	1	-	-	-	-	676
55.5	343	189	376	202	165	126	60	39	19	9	7	1.535
55.51	339	185	270	148	117	94	41	32	16	8	6	1.256
55.52	4	4	106	54	48	32	19	7	3	1	1	279
<b>I TRASPORTI, MAGAZZINAGGIO E COMUNICAZIONI</b>	<b>78.314</b>	<b>18.392</b>	<b>15.442</b>	<b>5.661</b>	<b>3.949</b>	<b>1.998</b>	<b>491</b>	<b>244</b>	<b>184</b>	<b>47</b>	<b>46</b>	<b>124.768</b>
60	71.634	14.367	9.876	3.490	2.303	1.052	222	107	94	25	30	103.200
60.1	21	11	11	8	12	10	4	5	11	3	9	105
60.10.1	-	-	-	-	1	1	2	3	9	2	8	26
60.10.2	21	11	11	8	11	9	2	2	2	1	1	79
60.2	71.609	14.354	9.852	3.481	2.289	1.041	217	101	83	22	21	103.070
60.21	788	268	420	218	264	169	67	31	56	17	17	2.315
60.22	11.496	592	274	71	45	31	18	9	1	-	-	12.537
60.23	751	296	396	142	71	30	4	2	-	-	-	1.692
60.24	38	6	11	7	3	3	-	-	-	-	-	68
60.25	58.536	13.192	8.751	3.043	1.906	808	128	59	26	5	4	86.458
60.3	4	2	13	1	2	1	1	1	-	-	-	25
60.30.1	4	2	13	1	2	1	1	1	-	-	-	25
60.30.2	-	-	-	-	-	-	-	-	-	-	-	-
61	167	65	92	45	50	53	13	13	15	4	2	519
61.1	41	26	51	29	37	47	10	11	15	3	2	272
61.11	1	3	9	4	4	17	5	6	7	1	2	59
61.12	40	23	42	25	33	30	5	5	8	2	-	213
61.2	126	39	41	16	13	6	3	2	-	1	-	247
62	11	13	37	30	31	37	13	4	4	-	3	183
62.1	-	2	5	7	13	23	10	2	3	-	3	68
62.2	11	11	32	23	18	14	3	2	1	-	-	115
62.3	-	-	-	-	-	-	-	-	-	-	-	-
63	5.870	3.726	5.141	1.981	1.474	814	234	118	64	18	6	19.446
63.1	1.082	433	596	322	358	343	131	74	33	4	1	3.377
63.11	794	256	297	174	221	263	109	69	33	4	1	2.221
63.11.1	1	1	2	2	9	11	6	4	2	-	-	38
63.11.2	22	10	30	24	36	38	17	11	6	4	1	199
63.11.3	771	245	265	148	176	214	86	54	25	-	-	1.984
63.12	288	177	299	148	137	80	22	5	-	-	-	1.156
63.12.1	251	151	250	120	114	66	17	5	-	-	-	974
63.12.2	37	26	49	28	23	14	5	-	-	-	-	182
63.2	2.762	1.543	1.277	307	238	156	40	20	20	8	5	6.376
63.21	2.665	1.477	1.153	228	161	89	22	13	8	6	1	5.823
63.22	93	56	109	74	67	49	16	1	6	-	-	471
63.23	4	10	15	5	10	18	2	6	6	2	4	82
63.3	1.005	1.055	2.005	648	379	124	26	10	1	3	-	5.256
63.30.1	751	1.037	1.990	637	366	122	26	10	1	3	-	4.943
63.30.2	254	18	15	11	13	2	-	-	-	-	-	313

**Tavola 3.3 segue - Imprese per classe di addetti, sezione, sottosezione, divisione, gruppo, classe, categoria di attività economica e regione**

ATTIVITÀ ECONOMICHE REGIONI	CLASSI DI ADDETTI											Totale
	1	2	3 - 5	6 - 9	10 - 19	20 - 49	50 - 99	100 - 199	200 - 499	500 - 999	1000 e più	
63.4	1.021	695	1.263	704	499	191	37	14	10	3	-	4.437
63.40.1	426	392	842	527	374	151	27	14	8	3	-	2.764
63.40.2	595	303	421	177	125	40	10	-	2	-	-	1.673
<b>64</b>	<b>632</b>	<b>221</b>	<b>296</b>	<b>115</b>	<b>91</b>	<b>42</b>	<b>9</b>	<b>2</b>	<b>7</b>	<b>-</b>	<b>5</b>	<b>1.420</b>
64.1	554	186	237	93	82	40	9	1	5	-	1	1.208
64.11	-	-	-	-	-	-	-	-	-	-	1	1
64.12	554	186	237	93	82	40	9	1	5	-	-	1.207
64.2	78	35	59	22	9	2	-	1	2	-	4	212
<b>J</b>	<b>22.155</b>	<b>9.872</b>	<b>11.897</b>	<b>3.049</b>	<b>1.550</b>	<b>695</b>	<b>253</b>	<b>144</b>	<b>139</b>	<b>70</b>	<b>73</b>	<b>49.897</b>
<b>65</b>	<b>2.580</b>	<b>1.384</b>	<b>1.868</b>	<b>741</b>	<b>602</b>	<b>465</b>	<b>206</b>	<b>106</b>	<b>100</b>	<b>64</b>	<b>61</b>	<b>8.177</b>
65.1	-	6	78	156	209	235	114	61	72	58	61	1.050
65.11	-	-	-	-	-	-	-	-	-	1	1	2
65.12	-	6	78	156	209	235	114	61	72	57	60	1.048
65.12.1	-	2	-	4	4	22	25	23	23	12	32	149
65.12.2	-	2	1	1	-	2	3	11	21	27	16	84
65.12.3	-	2	77	151	205	211	86	25	28	18	12	815
65.2	2.580	1.378	1.790	585	393	230	92	45	28	6	-	7.127
65.21	523	332	446	158	106	70	29	17	4	2	-	1.687
65.22	616	409	513	102	69	33	32	15	18	3	-	1.810
65.22.1	605	362	171	40	38	12	6	4	4	1	-	1.243
65.22.2	11	47	342	62	31	21	26	11	14	2	-	567
65.23	1.441	637	831	325	218	127	31	13	6	1	-	3.630
65.23.1	608	250	352	138	103	52	9	2	3	-	-	1.517
65.23.2	144	75	103	39	37	14	7	-	-	-	-	419
65.23.3	689	312	376	148	78	61	15	11	3	1	-	1.694
<b>66</b>	<b>5</b>	<b>7</b>	<b>14</b>	<b>16</b>	<b>36</b>	<b>44</b>	<b>21</b>	<b>27</b>	<b>37</b>	<b>6</b>	<b>12</b>	<b>225</b>
66.0	5	7	14	16	36	44	21	27	37	6	12	225
66.01	-	1	4	7	16	19	4	1	-	-	2	54
66.02	2	1	2	3	-	1	-	-	-	-	-	9
66.03	3	5	8	6	20	24	17	26	37	6	10	162
<b>67</b>	<b>19.570</b>	<b>8.481</b>	<b>10.015</b>	<b>2.292</b>	<b>912</b>	<b>186</b>	<b>26</b>	<b>11</b>	<b>2</b>	<b>-</b>	<b>-</b>	<b>41.495</b>
67.1	3.078	912	742	168	120	53	10	2	1	-	-	5.086
67.11	13	9	16	3	7	2	-	-	-	-	-	50
67.12	421	125	112	50	52	28	7	-	1	-	-	796
67.13	2.644	778	614	115	61	23	3	2	-	-	-	4.240
67.2	16.492	7.569	9.273	2.124	792	133	16	9	1	-	-	36.409
67.20.1	4.335	1.434	1.400	391	168	49	5	6	-	-	-	7.788
67.20.2	12.157	6.135	7.873	1.733	624	84	11	3	1	-	-	28.621
<b>K</b>	<b>214.813</b>	<b>69.518</b>	<b>63.151</b>	<b>15.562</b>	<b>7.908</b>	<b>3.167</b>	<b>854</b>	<b>438</b>	<b>234</b>	<b>65</b>	<b>19</b>	<b>375.729</b>
<b>70</b>	<b>23.274</b>	<b>9.405</b>	<b>7.018</b>	<b>923</b>	<b>330</b>	<b>107</b>	<b>17</b>	<b>3</b>	<b>-</b>	<b>-</b>	<b>-</b>	<b>41.080</b>
70.1	6.089	2.411	1.892	261	100	35	7	1	-	-	-	10.796
70.11	2.852	1.174	919	137	55	29	4	1	-	-	-	5.171
70.12	3.237	1.237	973	124	45	6	3	-	-	-	-	5.625
70.2	4.953	1.461	1.064	136	72	25	2	-	1	-	-	7.714
70.3	12.232	5.533	4.062	526	158	47	8	2	2	-	-	22.570
70.31	9.683	4.408	3.193	405	125	35	5	2	1	-	-	17.857
70.32	2.549	1.125	869	121	33	12	3	-	1	-	-	4.713
<b>71</b>	<b>4.495</b>	<b>1.772</b>	<b>1.216</b>	<b>241</b>	<b>121</b>	<b>44</b>	<b>10</b>	<b>5</b>	<b>3</b>	<b>-</b>	<b>-</b>	<b>7.907</b>
71.1	373	198	184	35	21	11	1	2	3	-	-	828
71.2	372	122	122	34	17	11	2	-	-	-	-	680
71.21	162	55	81	24	11	7	1	-	-	-	-	341
71.22	203	66	37	7	5	4	1	-	-	-	-	323
71.23	7	1	4	3	1	-	-	-	-	-	-	16
71.3	707	327	313	99	55	16	6	1	-	-	-	1.524
71.31	57	11	9	8	-	-	-	-	-	-	-	85
71.32	53	31	51	31	23	13	4	-	-	-	-	206
71.33	28	19	23	10	9	-	2	-	-	-	-	91
71.34	569	266	230	50	23	3	-	1	-	-	-	1.142
71.4	3.043	1.125	597	73	28	6	1	2	-	-	-	4.875
71.40.1	43	10	13	6	8	4	1	-	-	-	-	85
71.40.2	3.000	1.115	584	67	20	2	-	2	-	-	-	4.790
<b>72</b>	<b>9.769</b>	<b>6.356</b>	<b>9.116</b>	<b>3.198</b>	<b>2.002</b>	<b>756</b>	<b>167</b>	<b>73</b>	<b>43</b>	<b>10</b>	<b>3</b>	<b>31.493</b>
72.1	490	199	249	157	244	104	22	12	5	1	1	1.484
72.2	3.988	1.647	2.277	939	738	340	84	37	27	7	1	10.085
72.3	4.205	3.895	5.806	1.805	822	262	52	20	7	1	1	16.876
72.4	70	28	65	26	25	9	3	1	1	1	-	229
72.5	677	366	447	179	105	16	2	2	1	-	-	1.795
72.6	339	221	272	92	68	25	4	1	2	-	-	1.024
72.60.1	78	74	76	34	14	11	2	-	2	-	-	291
72.60.2	261	147	196	58	54	14	2	1	-	-	-	733
<b>73</b>	<b>1.561</b>	<b>308</b>	<b>347</b>	<b>118</b>	<b>92</b>	<b>33</b>	<b>13</b>	<b>9</b>	<b>6</b>	<b>5</b>	<b>-</b>	<b>2.492</b>
73.1	1.057	254	262	89	68	26	13	9	6	5	-	1.789
73.2	504	54	85	29	24	7	-	-	-	-	-	703
<b>74</b>	<b>175.714</b>	<b>51.677</b>	<b>45.454</b>	<b>11.082</b>	<b>5.363</b>	<b>2.227</b>	<b>647</b>	<b>348</b>	<b>179</b>	<b>50</b>	<b>16</b>	<b>292.757</b>
74.1	64.132	24.873	24.429	5.930	2.299	517	75	34	12	9	5	122.315
74.11	24.292	10.609	7.771	1.936	755	85	6	-	-	-	-	45.454
74.11.1	23.861	10.160	6.000	820	237	37	4	-	-	-	-	41.119
74.11.2	431	449	1.771	1.116	518	48	2	-	-	-	-	4.335

**Tavola 3.3 segue - Imprese per classe di addetti, sezione, sottosezione, divisione, gruppo, classe, categoria di attività economica e regione**

ATTIVITÀ ECONOMICHE REGIONI	CLASSI DI ADDETTI										Totale	
	1	2	3 - 5	6 - 9	10 - 19	20 - 49	50 - 99	100 - 199	200 - 499	500 - 999		1000 e più
74.12	20.010	7.769	9.241	2.134	684	138	16	9	2	4	-	40.007
74.12.1	19.727	7.650	9.037	2.064	645	126	14	8	1	-	-	39.272
74.12.2	91	38	82	34	19	3	2	-	1	-	-	274
74.12.3	192	81	122	36	20	9	-	1	-	-	-	461
74.13	1.208	496	603	161	110	52	6	7	1	-	1	2.645
74.14	18.601	5.991	6.777	1.679	726	235	39	16	4	3	1	34.072
74.14.1	6.369	1.808	1.565	334	178	75	2	-	-	-	-	10.331
74.14.2	4.774	2.030	2.473	607	167	15	-	-	-	-	-	10.066
74.14.3	1.983	246	190	35	13	2	2	-	-	-	-	2.471
74.14.4	3.408	1.193	1.912	528	265	104	26	13	3	-	-	6.955
74.14.5	779	317	347	119	66	21	5	1	-	-	-	2.093
74.14.6	1.288	397	290	56	37	18	4	2	1	-	-	1.37
74.15	21	8	37	20	24	7	8	2	5	2	3	99.621
74.2	72.788	13.833	10.097	1.806	745	265	52	14	14	5	2	26.957
74.20.1	19.313	3.987	2.885	431	248	85	7	-	1	-	-	22.490
74.20.2	15.835	3.243	2.685	527	143	47	6	3	-	1	-	4.423
74.20.3	2.121	748	928	317	157	96	32	8	10	4	2	769
74.20.4	370	142	134	68	40	13	2	-	-	-	-	691
74.20.5	455	96	77	26	19	9	4	3	2	-	-	44.291
74.20.6	34.694	5.617	3.388	437	138	15	1	-	1	-	-	1.351
74.3	589	213	304	118	75	35	11	3	3	-	-	1.108
74.30.1	495	170	246	101	53	30	9	2	2	-	-	243
74.30.2	94	43	58	17	22	5	2	1	1	-	-	11.448
74.4	5.453	2.401	2.428	700	316	101	21	16	9	3	-	8.566
74.40.1	4.131	1.815	1.780	530	217	70	11	8	4	-	-	2.882
74.40.2	1.322	586	648	170	99	31	10	8	5	3	-	579
74.5	206	137	142	42	31	17	1	1	-	2	-	1.430
74.6	379	160	235	119	138	193	102	63	31	9	1	853
74.60.1	105	44	91	90	129	190	101	62	31	9	1	577
74.60.2	274	116	144	29	9	3	1	1	-	-	-	17.469
74.7	9.601	2.291	2.308	986	948	726	307	182	93	20	7	16.988
74.70.1	9.459	2.195	2.176	944	905	714	299	179	91	19	7	481
74.70.2	142	96	132	42	43	12	8	3	2	1	-	38.544
74.8	22.566	7.769	5.511	1.381	811	373	78	35	17	-	1	13.465
74.81	8.486	2.916	1.573	267	145	55	17	6	-	-	-	11.297
74.81.1	7.576	2.398	1.132	143	43	5	-	-	-	-	-	2.131
74.81.2	898	505	433	120	102	50	17	6	-	-	-	37
74.81.3	12	13	8	4	-	-	-	-	-	-	-	1.290
74.82	506	175	257	189	113	36	12	2	-	-	-	317
74.82.1	85	53	92	46	23	9	7	2	-	-	-	973
74.82.2	421	122	165	143	90	27	5	-	-	-	-	9.955
74.83	5.561	2.198	1.682	357	123	26	7	-	1	-	-	995
74.83.1	318	225	288	98	45	15	6	-	-	-	-	2.177
74.83.2	1.175	502	364	99	36	-	1	-	-	-	-	1.948
74.83.3	1.564	211	123	32	13	4	-	-	1	-	-	4.674
74.83.4	2.416	1.235	874	116	27	6	-	-	-	-	-	161
74.83.5	88	25	33	12	2	1	-	-	-	-	-	13.834
74.84	8.013	2.480	1.999	568	430	256	42	27	16	2	1	396
74.84.1	145	85	55	20	11	30	25	13	10	1	-	488
74.84.2	220	70	96	39	27	28	4	3	1	-	-	448
74.84.3	94	54	84	52	96	59	5	1	3	-	-	357
74.84.4	287	30	23	4	9	2	1	1	-	-	-	3.639
74.84.5	2.539	560	397	99	30	12	1	1	-	-	-	8.506
74.84.6	4.728	1.681	1.344	354	257	125	6	8	2	1	-	12.091
<b>M ISTRUZIONE</b>	<b>3.403</b>	<b>2.864</b>	<b>3.536</b>	<b>1.025</b>	<b>693</b>	<b>443</b>	<b>98</b>	<b>24</b>	<b>5</b>	-	-	<b>12.091</b>
<b>80</b>	<b>3.403</b>	<b>2.864</b>	<b>3.536</b>	<b>1.025</b>	<b>693</b>	<b>443</b>	<b>98</b>	<b>24</b>	<b>5</b>	-	-	<b>2.379</b>
80.1	429	457	912	337	172	61	9	2	-	-	-	2.122
80.10.1	409	445	845	264	121	33	4	1	-	-	-	257
80.10.2	20	12	67	73	51	28	5	1	-	-	-	1.539
80.2	315	188	316	157	220	258	66	15	4	-	-	627
80.21	56	27	85	59	140	196	53	10	1	-	-	122
80.21.1	13	9	15	15	30	29	9	2	-	-	-	505
80.21.2	43	18	70	44	110	167	44	8	1	-	-	912
80.22	259	161	231	98	80	62	13	5	3	-	-	226
80.3	34	29	81	34	25	19	3	1	-	-	-	-
80.30.1	-	-	-	-	-	-	-	-	-	-	-	1
80.30.2	-	-	-	-	-	1	-	-	-	-	-	225
80.30.3	34	29	81	34	25	18	3	1	-	-	-	7.947
80.4	2.625	2.190	2.227	497	276	105	20	6	1	-	-	4.950
80.41	1.323	1.674	1.630	250	63	10	-	-	-	-	-	2.997
80.42	1.302	516	597	247	213	95	20	6	1	-	-	1
80.42.1	1	-	-	-	-	-	-	-	-	-	-	2.996
80.42.2	1.301	516	597	247	213	95	20	6	1	-	-	120.204
<b>N SANITÀ E ALTRI SERVIZI SOCIALI</b>	<b>75.802</b>	<b>23.162</b>	<b>15.637</b>	<b>2.982</b>	<b>1.382</b>	<b>710</b>	<b>301</b>	<b>154</b>	<b>65</b>	<b>8</b>	<b>1</b>	<b>120.204</b>
<b>85</b>	<b>75.802</b>	<b>23.162</b>	<b>15.637</b>	<b>2.982</b>	<b>1.382</b>	<b>710</b>	<b>301</b>	<b>154</b>	<b>65</b>	<b>8</b>	<b>1</b>	<b>114.286</b>
85.1	72.243	22.491	15.057	2.668	1.034	415	204	118	47	8	1	576
85.11	-	-	4	14	67	162	170	111	41	6	1	331
85.11.1	-	-	1	3	16	94	106	83	23	4	1	116
85.11.2	-	-	1	7	15	33	29	19	11	1	-	42
85.11.3	-	-	-	-	8	6	18	6	4	-	-	7
85.11.4	-	-	-	-	2	2	2	-	-	-	-	80
85.11.5	-	-	2	4	26	27	15	3	3	-	-	-

**Tavola 3.3 segue - Imprese per classe di addetti, sezione, sottosezione, divisione, gruppo, classe, categoria di attività economica e regione**

ATTIVITÀ ECONOMICHE REGIONI	CLASSI DI ADDETTI											Totale
	1	2	3 - 5	6 - 9	10 - 19	20 - 49	50 - 99	100 - 199	200 - 499	500 - 999	1000 e più	
85.12	60.290	13.655	4.934	551	281	111	13	2	1	1	-	79.839
85.12.1	33.610	7.309	1.733	66	21	3	2	-	-	-	-	42.744
85.12.2	7.905	1.677	489	34	12	1	1	-	-	-	-	10.119
85.12.3	18.445	4.448	2.231	304	171	75	5	1	1	1	-	25.682
85.12.4	238	182	432	121	53	11	2	-	-	-	-	1.039
85.12.5	-	-	-	-	-	-	-	-	-	-	-	-
85.12.6	1	-	3	2	-	2	1	-	-	-	-	9
85.12.7	91	39	46	24	24	19	2	1	-	-	-	246
85.13	8.372	7.843	7.927	1.099	245	26	4	-	-	-	-	25.516
85.14	3.581	993	2.192	1.004	441	116	17	5	5	1	-	8.355
85.14.1	357	398	1.553	756	296	67	10	3	2	-	-	3.442
85.14.2	15	3	17	6	7	-	-	-	-	-	-	48
85.14.3	3.165	570	583	220	126	43	6	1	2	1	-	4.717
85.14.4	44	22	39	22	12	6	1	1	1	-	-	148
85.2	3.021	543	229	29	4	-	-	-	-	-	-	3.826
85.3	538	128	351	285	344	295	97	36	18	-	-	2.092
85.31	166	56	205	171	193	173	46	18	9	-	-	1.037
85.32	372	72	146	114	151	122	51	18	9	-	-	1.055
<b>O ALTRI SERVIZI PUBBLICI, SOCIALI E PERSONALI</b>	<b>119.670</b>	<b>44.135</b>	<b>27.017</b>	<b>5.107</b>	<b>2.417</b>	<b>878</b>	<b>191</b>	<b>80</b>	<b>44</b>	<b>14</b>	<b>10</b>	<b>199.563</b>
90	865	410	604	284	239	128	63	37	24	8	8	2.670
90.0	865	410	604	284	239	128	63	37	24	8	8	2.670
90.00.1	378	179	348	162	150	90	51	30	22	8	8	1.426
90.00.2	321	197	197	96	69	25	7	3	2	-	-	917
90.00.3	166	34	59	26	20	13	5	4	-	-	-	327
92	20.442	6.990	7.509	2.196	1.225	474	66	20	9	4	2	38.937
92.1	600	451	678	194	120	37	12	1	1	-	-	2.094
92.11	328	219	257	72	70	25	9	1	1	-	-	982
92.12	59	41	67	16	11	4	3	-	-	-	-	201
92.13	213	191	354	106	39	8	-	-	-	-	-	911
92.2	971	556	843	328	233	66	11	5	2	2	1	3.018
92.3	10.893	2.675	2.721	914	460	179	13	5	2	-	-	17.862
92.31	6.168	865	748	300	137	59	7	1	-	-	-	8.285
92.32	244	179	288	111	60	30	-	3	1	-	-	916
92.33	176	102	60	11	7	5	1	-	1	-	-	363
92.34	4.305	1.529	1.625	492	256	85	5	1	-	-	-	8.298
92.34.1	903	496	845	358	216	71	3	1	-	-	-	2.893
92.34.2	2.327	578	334	43	14	1	-	-	-	-	-	3.297
92.34.3	400	176	201	44	14	7	1	-	-	-	-	843
92.34.4	675	279	245	47	12	6	1	-	-	-	-	1.265
92.4	823	67	77	12	8	4	1	1	1	-	1	995
92.5	189	61	81	42	43	16	5	2	-	-	-	439
92.51	80	21	33	15	18	7	-	2	-	-	-	176
92.52	100	32	35	16	19	3	3	-	-	-	-	208
92.53	9	8	13	11	6	2	2	-	-	-	-	55
92.6	3.952	1.839	1.764	491	266	152	19	5	1	-	-	8.489
92.61	2.164	1.271	1.157	299	128	36	5	2	1	-	-	5.063
92.61.1	34	11	9	5	1	-	-	-	-	-	-	60
92.61.2	73	49	83	47	16	11	1	-	-	-	-	280
92.61.3	220	119	113	20	11	2	-	-	-	-	-	485
92.61.4	85	57	82	20	23	6	1	-	1	-	-	275
92.61.5	273	134	167	52	23	8	2	2	-	-	-	661
92.61.6	1.479	901	703	155	54	9	1	-	-	-	-	3.302
92.62	1.788	568	607	192	138	116	14	3	-	-	-	3.426
92.62.1	424	198	196	46	30	19	6	1	-	-	-	920
92.62.2	709	116	112	45	29	21	1	1	-	-	-	1.034
92.62.3	655	254	299	101	79	76	7	1	-	-	-	1.472
92.7	3.014	1.341	1.345	215	95	20	5	1	2	2	-	6.040
92.71	262	265	424	81	36	8	-	1	2	2	-	1.081
92.72	2.752	1.076	921	134	59	12	5	-	-	-	-	4.959
92.72.1	2.192	889	770	83	26	4	2	-	-	-	-	3.966
92.72.2	560	187	151	51	33	8	3	-	-	-	-	993
93	98.363	36.735	18.904	2.627	953	276	62	23	11	2	-	157.956
93.0	98.363	36.735	18.904	2.627	953	276	62	23	11	2	-	157.956
93.01	17.988	6.561	2.759	530	324	163	34	9	4	-	-	28.372
93.01.1	-	-	35	108	232	158	34	9	4	-	-	580
93.01.2	17.988	6.561	2.724	422	92	5	-	-	-	-	-	27.792
93.02	76.725	28.456	14.558	1.587	335	50	-	-	-	-	-	121.711
93.02.1	22.124	3.631	946	117	14	-	-	-	-	-	-	26.832
93.02.2	46.872	22.175	12.304	1.351	299	38	-	-	-	-	-	83.039
93.02.3	7.156	2.554	1.266	117	22	12	-	-	-	-	-	11.127
93.02.4	573	96	42	2	-	-	-	-	-	-	-	713
93.03	1.395	992	969	215	60	10	3	-	-	-	-	3.644
93.04	362	258	272	85	44	22	18	9	5	2	-	1.077
93.04.1	338	251	251	66	25	6	-	-	-	-	-	937
93.04.2	24	7	21	19	19	16	18	9	5	2	-	140
93.05	1.893	468	346	210	190	31	7	5	2	-	-	3.152
<b>TOTALE</b>	<b>1.585.771</b>	<b>718.598</b>	<b>616.369</b>	<b>186.601</b>	<b>122.018</b>	<b>51.386</b>	<b>11.810</b>	<b>5.168</b>	<b>2.646</b>	<b>729</b>	<b>455</b>	<b>3.301.551</b>

**Tavola 3.3 segue - Imprese per classe di addetti, sezione, sottosezione, divisione, gruppo, classe, categoria di attività economica e regione**

ATTIVITÀ ECONOMICHE REGIONI	CLASSI DI ADDETTI											Totale
	1	2	3 - 5	6 - 9	10 - 19	20 - 49	50 - 99	100 - 199	200 - 499	500 - 999	1000 e più	
di cui imprese:												
- artigiane	532.745	219.544	208.888	74.372	42.618	6.062	5	1	-	-	-	1.084.235
- dell'industria in senso stretto (a)	175.963	95.534	123.100	63.997	58.148	28.141	6.937	3.155	1.584	411	254	557.224
- dei servizi	1.228.403	564.167	422.860	94.226	47.095	16.649	3.633	1.570	872	260	189	2.379.924
<b>REGIONE:</b>												
Piemonte	125.322	63.337	50.257	14.889	9.699	4.154	1.093	515	297	78	62	269.703
Valle d'Aosta	3.899	2.167	1.899	597	268	112	25	14	5	2	1	8.989
Lombardia	242.211	125.878	116.610	41.138	29.437	12.766	3.233	1.499	808	237	156	573.973
Trentino-Alto Adige	27.141	14.632	14.179	4.188	2.552	1.086	260	120	34	20	2	64.214
Veneto	134.561	64.435	58.750	20.044	14.941	6.540	1.479	562	272	60	24	301.668
Friuli-Venezia Giulia	35.985	17.257	15.489	4.825	3.022	1.311	330	157	57	20	10	78.463
Liguria	49.830	26.051	20.590	5.079	2.851	1.077	267	109	50	18	22	105.944
Emilia-Romagna	144.070	68.282	56.421	18.282	12.206	5.081	1.133	557	302	85	41	306.460
Toscana	119.520	61.971	51.726	16.929	10.857	3.959	734	262	122	29	22	266.131
Umbria	24.280	11.205	9.634	2.974	1.900	767	162	65	43	6	1	51.037
Marche	50.576	23.087	19.280	6.159	4.357	1.869	431	132	59	10	7	105.967
Lazio	107.879	56.880	48.783	12.545	7.419	3.060	737	388	234	70	57	238.052
Abruzzo	37.729	16.318	13.469	3.671	2.398	1.200	230	97	41	9	4	75.166
Molise	10.061	3.586	2.776	744	468	192	36	11	7	1	-	17.882
Campania	133.667	46.187	38.654	9.586	5.615	2.441	507	233	111	32	15	237.048
Puglia	104.489	36.413	30.287	7.901	4.833	2.068	390	164	76	20	11	186.652
Basilicata	17.625	5.644	4.720	1.346	778	288	60	34	10	5	-	30.510
Calabria	55.174	15.617	12.408	2.840	1.508	575	96	40	19	3	2	88.282
Sicilia	117.796	41.633	35.152	8.753	4.638	2.000	451	146	67	17	12	210.665
Sardegna	43.956	18.018	15.285	4.111	2.271	840	156	63	32	7	6	84.745
<b>TOTALE</b>	<b>1.585.771</b>	<b>718.598</b>	<b>616.369</b>	<b>186.601</b>	<b>122.018</b>	<b>51.386</b>	<b>11.810</b>	<b>5.168</b>	<b>2.646</b>	<b>729</b>	<b>455</b>	<b>3.301.551</b>

(a) Comprende le sezioni di attività: C - Estrazione di minerali; D - Attività manifatturiere; E - Produzione e distribuzione di energia elettrica, gas e acqua



**Tavola 3.4 - Addetti alle imprese per classe di addetti e sezione, sottosezione, divisione, gruppo, classe e categoria di attività economica**

ATTIVITÀ ECONOMICHE	CLASSI DI ADDETTI											Totale
	1	2	3 - 5	6 - 9	10 - 19	20 - 49	50 - 99	100 - 199	200 - 499	500 - 999	1000 e più	
<b>A AGRICOLTURA, CACCIA E SILVICOLTURA</b>	<b>11.473</b>	<b>11.022</b>	<b>16.385</b>	<b>7.390</b>	<b>5.699</b>	<b>6.497</b>	<b>3.689</b>	<b>6.518</b>	<b>2.749</b>	-	-	<b>71.422</b>
01	9.971	10.162	14.771	6.484	4.951	5.491	3.251	6.264	2.749	-	-	64.094
01.1	2.068	4.062	5.843	2.067	1.479	1.385	387	610	-	-	-	17.901
01.13	2.068	4.062	5.843	2.067	1.479	1.385	387	610	-	-	-	17.901
01.13.1	2.068	4.062	5.843	2.067	1.479	1.385	387	610	-	-	-	17.901
01.2	413	334	420	107	113	22	65	-	-	-	-	1.474
01.25	413	334	420	107	113	22	65	-	-	-	-	1.474
01.25.5	413	334	420	107	113	22	65	-	-	-	-	1.474
01.4	7.427	5.692	8.326	4.186	3.274	4.064	2.735	5.654	2.749	-	-	44.107
01.41	6.731	5.138	7.651	3.727	2.955	3.748	2.590	5.654	2.749	-	-	40.943
01.41.1	3.751	2.888	3.849	1.445	802	448	50	-	309	-	-	13.542
01.41.2	215	288	482	307	249	697	1.347	4.880	2.440	-	-	10.905
01.41.3	2.765	1.962	3.320	1.975	1.904	2.603	1.193	774	-	-	-	16.496
01.42	696	554	675	459	319	316	145	-	-	-	-	3.164
01.5	63	74	182	124	85	20	64	-	-	-	-	612
02	1.502	860	1.614	906	748	1.006	438	254	-	-	-	7.328
02.0	1.502	860	1.614	906	748	1.006	438	254	-	-	-	7.328
02.01	1.335	784	1.453	791	553	826	314	147	-	-	-	6.203
02.01.1	1.317	750	1.403	688	465	587	139	147	-	-	-	5.496
02.01.2	18	34	50	103	88	239	175	-	-	-	-	707
02.02	167	76	161	115	195	180	124	107	-	-	-	1.125
<b>B PESCA, PISCICOLTURA E SERVIZI CONNESSI</b>	<b>4.222</b>	<b>2.706</b>	<b>6.633</b>	<b>2.945</b>	<b>2.111</b>	<b>2.105</b>	<b>1.923</b>	<b>1.427</b>	<b>1.265</b>	-	-	<b>25.337</b>
05	4.222	2.706	6.633	2.945	2.111	2.105	1.923	1.427	1.265	-	-	25.337
05.0	4.222	2.706	6.633	2.945	2.111	2.105	1.923	1.427	1.265	-	-	25.337
05.01	3.899	2.414	6.075	2.552	1.690	1.689	1.587	1.208	1.063	-	-	22.177
05.01.1	3.714	2.386	6.012	2.519	1.572	1.630	1.587	1.208	1.063	-	-	21.691
05.01.2	185	28	63	33	118	59	-	-	-	-	-	486
05.02	231	222	419	280	389	344	195	108	202	-	-	2.390
05.02.1	116	76	122	176	298	274	139	-	202	-	-	1.403
05.02.2	115	146	297	104	91	70	56	108	-	-	-	987
05.03	92	70	139	113	32	72	141	111	-	-	-	770
<b>C ESTRAZIONE DI MINERALI</b>	<b>616</b>	<b>784</b>	<b>3.455</b>	<b>5.318</b>	<b>8.579</b>	<b>8.697</b>	<b>3.133</b>	<b>1.522</b>	<b>1.375</b>	<b>2.774</b>	<b>10.107</b>	<b>46.360</b>
<b>CA ESTRAZIONE DI MINERALI ENERGETICI</b>	<b>4</b>	<b>2</b>	<b>30</b>	<b>16</b>	<b>53</b>	<b>165</b>	<b>348</b>	<b>-</b>	<b>517</b>	<b>1.955</b>	<b>7.895</b>	<b>10.985</b>
10	3	2	6	8	-	-	-	-	-	993	-	1.012
10.1	1	-	-	-	-	-	-	-	-	993	-	994
10.2	-	-	-	-	-	-	-	-	-	-	-	-
10.3	2	2	6	8	-	-	-	-	-	-	-	18
11	1	-	24	8	53	165	348	-	517	962	7.895	9.973
11.1	1	-	20	8	10	45	64	-	283	-	5.420	5.851
11.11	-	-	-	-	-	-	64	-	-	-	5.420	5.484
11.12	-	-	8	-	10	45	-	-	283	-	-	346
11.13	1	-	12	8	-	-	-	-	-	-	-	21
11.2	-	-	4	-	43	120	284	-	234	962	2.475	4.122
12	-	-	-	-	-	-	-	-	-	-	-	-
12.0	-	-	-	-	-	-	-	-	-	-	-	-
<b>CB ESTRAZIONE DI MINERALI NON ENERGETICI</b>	<b>612</b>	<b>782</b>	<b>3.425</b>	<b>5.302</b>	<b>8.526</b>	<b>8.532</b>	<b>2.785</b>	<b>1.522</b>	<b>858</b>	<b>819</b>	<b>2.212</b>	<b>35.375</b>
13	-	-	-	9	-	42	145	409	-	-	1.100	1.705
13.1	-	-	-	-	-	-	-	-	-	-	-	-
13.2	-	-	-	9	-	42	145	409	-	-	1.100	1.705
14	612	782	3.425	5.293	8.526	8.490	2.640	1.113	858	819	1.112	33.670
14.1	299	380	1.730	2.860	4.730	4.204	1.409	112	-	-	-	15.724
14.11	218	300	1.496	2.539	4.138	3.650	1.146	112	-	-	-	13.599
14.11.1	104	128	863	1.628	2.931	2.404	1.044	112	-	-	-	9.214
14.11.2	114	172	633	911	1.207	1.246	102	-	-	-	-	4.385
14.12	17	28	152	231	455	353	263	-	-	-	-	1.499
14.12.1	8	8	39	54	85	119	59	-	-	-	-	372
14.12.2	9	20	113	177	370	234	204	-	-	-	-	1.127
14.13	64	52	82	90	137	201	-	-	-	-	-	626
14.2	225	314	1.319	1.848	3.049	2.767	720	386	-	-	-	10.628
14.21	214	288	1.239	1.762	2.959	2.606	653	386	-	-	-	10.107
14.22	11	26	80	86	90	161	67	-	-	-	-	521
14.3	2	6	15	37	75	117	51	-	598	819	-	1.720
14.30.1	-	-	4	9	22	-	-	-	-	-	-	35
14.30.2	1	2	-	-	-	-	-	-	-	819	-	822
14.30.3	1	4	11	28	53	117	51	-	598	-	-	863
14.4	4	4	28	30	30	103	179	175	-	-	1.112	1.665
14.5	82	78	333	518	642	1.299	281	440	260	-	-	3.933
14.50.1	6	8	40	91	154	423	130	139	260	-	-	1.251
14.50.2	2	-	8	18	14	89	-	-	-	-	-	131
14.50.3	74	70	285	409	474	787	151	301	-	-	-	2.551

**Tavola 3.4 segue - Addetti alle imprese per classe di addetti e sezione, sottosezione, divisione, gruppo, classe e categoria di attività economica**

ATTIVITÀ ECONOMICHE			CLASSI DI ADDETTI										Totale
			1	2	3 - 5	6 - 9	10 - 19	20 - 49	50 - 99	100 - 199	200 - 499	500 - 999	
<b>D</b>	<b>ATTIVITÀ MANIFATTURIERE</b>	<b>175.070</b>	<b>189.968</b>	<b>460.788</b>	<b>460.365</b>	<b>776.062</b>	<b>803.885</b>	<b>468.112</b>	<b>423.898</b>	<b>462.160</b>	<b>264.271</b>	<b>777.976</b>	<b>5.262.555</b>
<b>DA</b>	<b>INDUSTRIE ALIMENTARI, DELLE BEVANDE E DEL TABACCO</b>	<b>12.081</b>	<b>28.512</b>	<b>82.396</b>	<b>49.173</b>	<b>51.303</b>	<b>57.804</b>	<b>34.628</b>	<b>37.694</b>	<b>40.271</b>	<b>35.632</b>	<b>56.017</b>	<b>485.511</b>
15		12.075	28.492	82.344	49.068	51.089	57.222	33.700	36.433	38.936	34.023	42.764	466.146
15.1		754	1.016	3.195	4.111	8.010	9.967	5.220	7.566	6.815	5.757	3.670	56.081
15.11		420	440	1.373	1.822	4.607	5.808	2.818	3.039	2.487	557	-	23.371
15.11.1		403	418	1.245	1.365	2.561	3.209	1.659	2.253	1.586	557	-	15.256
15.11.2		17	22	128	457	2.046	2.599	1.159	786	901	-	-	8.115
15.12		33	46	177	350	881	1.111	937	1.482	1.427	2.610	2.053	11.107
15.12.1		30	44	165	315	773	1.043	937	1.378	1.427	2.610	2.053	10.775
15.12.2		3	2	12	35	108	68	-	104	-	-	-	332
15.13		301	530	1.645	1.939	2.522	3.048	1.465	3.045	2.901	2.590	1.617	21.603
15.2		71	90	294	386	1.004	1.841	1.279	1.024	461	1.208	-	7.658
15.20.1		59	84	244	349	935	1.728	1.044	897	461	1.208	-	7.009
15.20.2		12	6	50	37	69	113	235	127	-	-	-	649
15.3		196	306	1.474	1.816	3.308	6.908	5.203	6.901	4.880	4.606	1.315	36.913
15.31		15	10	79	109	298	842	667	568	288	-	-	2.876
15.32		10	16	147	176	806	1.553	809	841	982	1.270	-	6.610
15.33		171	280	1.248	1.531	2.204	4.513	3.727	5.492	3.610	3.336	1.315	27.427
15.4		1.510	2.226	5.751	2.299	1.552	1.758	1.703	359	636	1.285	-	19.079
15.41		1.489	2.186	4.323	1.276	1.129	1.036	957	106	436	1.285	-	14.223
15.41.1		1.399	2.042	3.968	1.015	530	300	55	-	201	-	-	9.510
15.41.2		84	142	322	241	476	538	803	106	235	1.285	-	4.232
15.41.3		6	2	33	20	123	198	99	-	-	-	-	481
15.42		19	32	1.414	973	423	596	629	253	200	-	-	4.539
15.42.1		4	6	1.280	873	325	351	433	153	-	-	-	3.425
15.42.2		14	18	92	47	59	152	126	100	-	-	-	608
15.42.3		1	8	42	53	39	93	70	-	200	-	-	506
15.43		2	8	14	50	-	126	117	-	-	-	-	317
15.5		556	1.800	5.610	4.342	5.820	7.025	4.793	4.072	4.159	3.003	17.776	58.956
15.51		383	1.304	4.780	3.969	5.362	6.567	4.731	3.941	3.909	2.196	16.075	53.217
15.51.1		-	-	178	304	629	1.322	1.397	1.375	2.404	2.196	1.323	11.128
15.51.2		383	1.304	4.602	3.665	4.733	5.245	3.334	2.566	1.505	-	14.752	42.089
15.52		173	496	830	373	458	458	62	131	250	807	1.701	5.739
15.6		969	1.078	2.350	1.787	2.179	3.288	1.358	510	-	1.193	-	14.712
15.61		968	1.072	2.312	1.779	2.167	3.267	1.299	510	-	-	-	13.374
15.61.1		898	918	1.972	1.438	1.728	2.771	858	246	-	-	-	10.829
15.61.2		70	154	340	341	439	496	441	264	-	-	-	2.545
15.62		1	6	38	8	12	21	59	-	-	1.193	-	1.338
15.7		53	122	458	680	1.784	2.259	990	1.730	1.701	539	-	10.316
15.71		44	104	399	637	1.694	2.213	929	1.730	1.432	-	-	9.182
15.72		9	18	59	43	90	46	61	-	269	539	-	1.134
15.8		7.465	20.772	59.494	30.032	20.848	15.155	8.637	8.952	14.363	12.323	17.095	215.136
15.81		5.351	16.558	52.267	25.513	14.372	6.343	909	911	465	-	-	122.689
15.81.1		3.351	11.124	38.219	17.621	8.862	3.228	422	353	206	-	-	83.386
15.81.2		2.000	5.434	14.048	7.892	5.510	3.115	487	558	259	-	-	39.303
15.82		182	350	1.170	1.101	1.556	1.856	1.426	2.579	6.089	3.742	3.566	23.617
15.83		-	-	5	-	-	-	143	725	1.220	1.325	2.329	5.747
15.84		51	154	503	509	812	1.064	1.384	1.669	1.721	3.157	7.707	18.731
15.85		1.538	3.032	3.696	1.439	1.550	2.328	2.198	1.924	3.508	2.266	-	23.479
15.86		138	286	767	538	1.138	1.445	963	676	200	973	-	7.124
15.87		11	38	95	209	411	559	162	189	-	-	-	1.674
15.88		2	6	10	-	34	42	98	-	206	-	1.457	1.855
15.89		192	348	981	723	975	1.518	1.354	279	954	860	2.036	10.220
15.89.1		21	28	75	71	154	242	74	-	305	-	-	970
15.89.2		8	30	203	186	246	599	538	-	348	860	2.036	5.054
15.89.3		163	290	703	466	575	677	742	279	301	-	-	4.196
15.9		501	1.082	3.718	3.615	6.584	9.021	4.517	5.319	5.921	4.109	2.908	47.295
15.91		63	166	615	604	585	1.162	363	956	1.189	1.143	-	6.846
15.92		3	4	22	38	173	222	355	-	276	-	-	1.093
15.93		403	796	2.675	2.470	4.703	5.727	2.259	1.571	1.234	-	-	21.838
15.93.1		377	726	2.436	2.300	4.260	4.817	1.576	1.168	888	-	-	18.548
15.93.2		26	70	239	170	443	910	683	403	346	-	-	3.290
15.94		-	-	4	13	-	-	-	-	-	-	-	17
15.95		-	2	-	-	-	-	-	-	-	-	-	2
15.96		-	2	-	-	-	48	85	-	1.302	-	2.908	4.345
15.97		-	-	-	-	-	28	-	-	-	-	-	28
15.98		28	106	377	481	1.111	1.834	1.455	2.656	1.920	2.966	-	12.934
15.99		4	6	25	9	12	-	-	136	-	-	-	192
16		6	20	52	105	214	582	928	1.261	1.335	1.609	13.253	19.365
16.0		6	20	52	105	214	582	928	1.261	1.335	1.609	13.253	19.365



**Tavola 3.4 segue - Addetti alle imprese per classe di addetti e sezione, sottosezione, divisione, gruppo, classe e categoria di attività economica**

ATTIVITÀ ECONOMICHE	CLASSI DI ADDETTI											Totale
	1	2	3 - 5	6 - 9	10 - 19	20 - 49	50 - 99	100 - 199	200 - 499	500 - 999	1000 e più	
<b>DE FABBRICAZIONE DELLA PASTA-CARTA, DELLA CARTA E DEI PRODOTTI DI CARTA; STAMPA ED EDITORIA</b>	<b>7.049</b>	<b>10.134</b>	<b>28.908</b>	<b>28.636</b>	<b>46.409</b>	<b>45.585</b>	<b>24.926</b>	<b>23.535</b>	<b>27.194</b>	<b>14.619</b>	<b>28.660</b>	<b>285.655</b>
<b>21</b>	<b>599</b>	<b>868</b>	<b>3.736</b>	<b>5.854</b>	<b>12.168</b>	<b>14.302</b>	<b>10.967</b>	<b>9.717</b>	<b>10.393</b>	<b>7.131</b>	<b>11.858</b>	<b>87.593</b>
21.1	2	-	25	71	820	2.091	1.849	2.515	4.002	3.798	7.735	22.908
21.11	-	-	-	-	266	851	532	1.275	450	703	-	4.077
21.12	2	-	25	71	554	1.240	1.317	1.240	3.552	3.095	7.735	18.831
21.2	597	868	3.711	5.783	11.348	12.211	9.118	7.202	6.391	3.333	4.123	64.685
21.21	173	300	1.667	3.118	7.064	7.021	5.640	3.944	3.367	2.213	-	34.507
21.22	51	68	311	490	688	656	940	840	772	-	2.647	7.463
21.23	218	332	1.094	1.513	2.431	3.337	1.516	2.267	1.502	613	1.476	16.299
21.24	-	-	-	6	101	63	414	151	-	-	-	735
21.25	155	168	639	656	1.064	1.134	608	-	750	507	-	5.681
<b>22</b>	<b>6.450</b>	<b>9.266</b>	<b>25.172</b>	<b>22.782</b>	<b>34.241</b>	<b>31.283</b>	<b>13.959</b>	<b>13.818</b>	<b>16.801</b>	<b>7.488</b>	<b>16.802</b>	<b>198.062</b>
22.1	1.370	1.860	4.455	3.252	4.724	5.575	3.864	6.243	11.473	6.198	9.499	58.513
22.11	870	1.214	2.829	2.097	2.894	3.203	2.375	2.459	6.072	1.569	4.198	29.780
22.12	42	90	363	293	424	572	647	2.415	3.553	3.229	3.327	14.955
22.13	198	262	777	577	1.027	1.487	713	865	1.357	1.400	1.974	10.637
22.14	180	210	303	95	111	154	51	504	491	-	-	2.099
22.15	80	84	183	190	268	159	78	-	-	-	-	1.042
22.2	4.904	7.222	20.334	19.261	29.253	25.430	9.880	7.422	5.328	1.290	7.303	137.627
22.21	4	-	-	16	149	323	598	979	1.396	-	-	3.465
22.22	2.834	4.898	13.781	12.630	20.392	17.045	7.313	5.349	2.801	1.290	7.303	95.636
22.23	857	668	1.278	1.348	2.297	2.186	507	225	1.131	-	-	10.497
22.24	846	1.340	4.425	4.653	5.515	5.105	1.251	742	-	-	-	23.877
22.25	363	316	850	614	900	771	211	127	-	-	-	4.152
22.3	176	184	383	269	264	278	215	153	-	-	-	1.922
22.31	103	100	135	87	73	50	149	153	-	-	-	850
22.32	52	68	167	148	170	206	66	-	-	-	-	877
22.33	21	16	81	34	21	22	-	-	-	-	-	195
<b>DF FABBRICAZIONE DI COKE, RAFFINERIE DI PETROLIO, TRATTAMENTO DEI COMBUSTIBILI NUCLEARI</b>	<b>35</b>	<b>76</b>	<b>307</b>	<b>783</b>	<b>1.394</b>	<b>2.242</b>	<b>1.420</b>	<b>1.620</b>	<b>3.417</b>	<b>5.588</b>	<b>13.443</b>	<b>30.325</b>
<b>23</b>	<b>35</b>	<b>76</b>	<b>307</b>	<b>783</b>	<b>1.394</b>	<b>2.242</b>	<b>1.420</b>	<b>1.620</b>	<b>3.417</b>	<b>5.588</b>	<b>13.443</b>	<b>30.325</b>
23.1	-	-	-	-	-	-	-	131	-	733	-	864
23.2	35	76	299	783	1.394	2.242	1.420	1.348	3.417	4.855	13.443	29.312
23.20.1	-	-	-	9	-	81	196	280	2.005	2.561	13.443	18.575
23.20.2	1	-	28	77	96	353	497	438	221	556	-	2.267
23.20.3	6	18	95	266	510	306	265	128	1.191	1.738	-	4.523
23.20.4	28	58	176	431	788	1.502	462	502	-	-	-	3.947
23.3	-	-	8	-	-	-	-	141	-	-	-	149
<b>DG FABBRICAZIONE DI PRODOTTI CHIMICI E DI FIBRE SINTETICHE E ARTIFICIALI</b>	<b>801</b>	<b>1.290</b>	<b>4.454</b>	<b>5.659</b>	<b>11.255</b>	<b>18.969</b>	<b>17.144</b>	<b>27.594</b>	<b>40.835</b>	<b>24.871</b>	<b>94.343</b>	<b>247.215</b>
<b>24</b>	<b>801</b>	<b>1.290</b>	<b>4.454</b>	<b>5.659</b>	<b>11.255</b>	<b>18.969</b>	<b>17.144</b>	<b>27.594</b>	<b>40.835</b>	<b>24.871</b>	<b>94.343</b>	<b>247.215</b>
24.1	169	176	595	807	2.163	4.738	3.715	6.789	10.154	5.920	30.949	66.175
24.11	85	28	62	70	308	627	460	687	1.024	1.439	-	4.790
24.12	9	12	82	126	214	385	-	470	1.090	-	-	2.388
24.13	27	44	152	275	510	1.302	620	1.300	2.669	1.185	12.537	20.621
24.14	16	40	103	95	191	247	242	758	709	1.609	1.714	5.724
24.15	32	52	185	195	359	453	241	374	994	-	4.655	7.540
24.16	-	-	5	40	524	1.635	2.095	3.091	3.007	1.687	9.519	21.603
24.17	-	-	6	6	57	89	57	109	661	-	2.524	3.509
24.2	23	34	55	82	192	245	565	643	1.112	-	-	2.951
24.3	141	286	1.010	1.469	2.628	3.730	2.801	2.624	3.372	1.412	1.269	20.742
24.4	17	46	309	366	1.049	2.920	3.974	9.375	14.382	13.689	30.058	76.185
24.41	-	-	7	9	412	824	1.717	2.636	2.576	-	4.048	12.229
24.42	17	46	302	357	637	2.096	2.257	6.739	11.806	13.689	26.010	63.956
24.5	288	502	1.478	1.575	2.612	2.832	2.160	3.718	5.318	1.488	13.070	35.041
24.51	120	254	627	672	1.026	1.236	890	1.561	3.088	-	11.905	21.379
24.51.1	101	216	486	531	789	919	683	964	2.516	-	11.905	19.110
24.51.2	19	38	141	141	237	317	207	597	572	-	-	2.269
24.52	168	248	851	903	1.586	1.596	1.270	2.157	2.230	1.488	1.165	13.662
24.6	162	244	990	1.360	2.478	4.251	3.717	4.007	2.605	2.362	8.418	30.594
24.61	53	72	169	110	99	242	258	482	260	-	-	1.745
24.62	20	50	99	275	304	418	156	573	316	-	-	2.211
24.63	22	14	126	161	134	257	184	105	-	-	-	1.003
24.64	1	2	39	68	16	212	405	-	-	-	3.803	4.546
24.65	7	10	51	20	143	144	-	122	-	-	-	497
24.66	59	96	506	726	1.782	2.978	2.714	2.725	2.029	2.362	4.615	20.592
24.66.1	2	4	25	33	239	418	236	115	554	-	-	1.626
24.66.2	1	8	22	66	39	114	91	255	-	756	1.281	2.633
24.66.3	1	-	4	7	96	96	54	120	-	-	-	378
24.66.4	33	66	297	407	978	1.752	1.709	1.575	1.172	1.606	3.334	12.929
24.66.5	3	8	53	89	81	170	208	104	-	-	-	716
24.66.6	19	10	105	124	349	428	416	556	303	-	-	2.310
24.7	1	2	17	-	133	253	212	438	3.892	-	10.579	15.527

**Tavola 3.4 segue - Addetti alle imprese per classe di addetti e sezione, sottosezione, divisione, gruppo, classe e categoria di attività economica**

ATTIVITÀ ECONOMICHE	CLASSI DI ADDETTI											Totale
	1	2	3 - 5	6 - 9	10 - 19	20 - 49	50 - 99	100 - 199	200 - 499	500 - 999	1000 e più	
<b>DH</b>	<b>FABBRICAZIONE DI ARTICOLI IN GOMMA E MATERIE PLASTICHE</b>											<b>182.684</b>
<b>25</b>	<b>2.026</b>	<b>2.782</b>	<b>10.467</b>	<b>15.555</b>	<b>29.145</b>	<b>35.965</b>	<b>23.301</b>	<b>17.836</b>	<b>15.707</b>	<b>9.690</b>	<b>20.210</b>	<b>182.684</b>
25.1	316	396	1.569	2.384	4.618	4.783	4.593	3.855	3.899	4.609	20.210	51.232
25.11	-	2	9	-	-	37	262	-	498	-	18.030	18.838
25.12	88	100	406	668	1.228	895	459	244	264	-	-	4.352
25.13	228	294	1.154	1.716	3.390	3.851	3.872	3.611	3.137	4.609	2.180	28.042
25.2	1.710	2.386	8.898	13.171	24.527	31.182	18.708	13.981	11.808	5.081	-	131.452
25.21	313	490	1.767	2.771	4.834	6.123	3.986	4.228	3.920	1.824	-	30.256
25.22	286	430	1.567	2.190	4.007	5.609	3.224	2.695	2.895	1.380	-	24.283
25.23	145	214	861	1.011	1.225	1.314	898	404	262	595	-	6.929
25.24	966	1.252	4.703	7.199	14.461	18.136	10.600	6.654	4.731	1.282	-	69.984
<b>DI</b>	<b>FABBRICAZIONE DI PRODOTTI DELLA LAVORAZIONE DI MINERALI NON METALLIFERI</b>											<b>276.096</b>
<b>26</b>	<b>6.394</b>	<b>7.822</b>	<b>23.295</b>	<b>25.075</b>	<b>40.788</b>	<b>51.170</b>	<b>28.362</b>	<b>27.664</b>	<b>25.802</b>	<b>17.408</b>	<b>22.316</b>	<b>276.096</b>
26.1	1.124	1.494	3.991	4.257	6.716	6.462	4.107	4.191	4.988	4.441	8.446	50.217
26.11	-	-	3	-	188	199	59	103	815	976	1.122	3.465
26.12	607	860	2.663	2.734	4.108	3.467	1.249	435	1.021	-	3.179	20.323
26.13	30	56	119	174	445	850	1.175	2.432	2.008	2.665	4.145	14.099
26.14	10	22	52	50	275	214	208	-	710	800	-	2.341
26.15	477	556	1.154	1.299	1.700	1.732	1.416	1.221	434	-	-	9.989
26.15.1	36	46	122	174	412	416	407	524	-	-	-	2.137
26.15.2	261	304	527	548	583	716	594	218	-	-	-	3.751
26.15.3	180	206	505	577	705	600	415	479	434	-	-	4.101
26.2	1.648	1.294	2.599	2.281	4.844	5.034	2.102	4.146	2.407	3.570	4.253	34.178
26.21	1.360	1.038	1.971	1.790	3.574	3.527	677	1.949	1.295	1.086	1.294	19.561
26.22	62	76	207	107	197	277	1.120	1.042	-	1.971	2.959	8.018
26.23	2	6	51	50	365	377	132	296	487	-	-	1.766
26.24	3	-	29	34	46	59	60	102	-	-	-	333
26.25	191	140	222	167	231	178	57	-	-	-	-	1.186
26.26	30	34	119	133	431	616	56	757	625	513	-	3.314
26.3	107	74	300	433	1.193	3.898	5.496	8.405	7.198	3.264	3.595	33.963
26.4	81	96	258	312	1.179	5.929	2.436	2.566	607	728	-	14.192
26.5	68	64	338	325	567	1.239	760	1.212	3.957	1.594	6.022	16.146
26.51	-	-	-	-	84	152	389	989	3.957	1.594	6.022	13.187
26.52	51	54	286	292	428	867	371	223	-	-	-	2.572
26.53	17	10	52	33	55	220	-	-	-	-	-	387
26.6	823	1.260	4.850	6.927	12.767	17.515	10.098	5.654	4.867	3.153	-	67.914
26.61	299	588	2.418	3.640	6.988	9.672	6.934	4.520	2.604	1.776	-	39.439
26.62	63	50	152	263	361	455	280	-	340	-	-	1.964
26.63	55	90	559	1.312	3.356	5.272	2.116	763	859	830	-	15.212
26.64	5	6	56	56	52	61	-	-	-	-	-	236
26.65	34	56	241	262	338	339	590	-	858	547	-	3.265
26.66	367	470	1.424	1.394	1.672	1.716	178	371	206	-	-	7.798
26.7	2.434	3.380	10.359	9.647	11.828	9.186	2.138	1.133	754	-	-	50.859
26.70.1	1.646	2.562	8.455	7.991	9.857	7.966	1.968	1.133	754	-	-	42.332
26.70.2	741	746	1.646	1.285	1.449	854	170	-	-	-	-	6.891
26.70.3	47	72	258	371	522	366	-	-	-	-	-	1.636
26.8	109	160	600	893	1.694	1.907	1.225	357	1.024	658	-	8.627
26.81	45	82	295	463	899	848	509	206	733	658	-	4.738
26.82	64	78	305	430	795	1.059	716	151	291	-	-	3.889
<b>DJ</b>	<b>PRODUZIONE DI METALLO E FABBRICAZIONE DI PRODOTTI IN METALLO</b>											<b>780.789</b>
<b>27</b>	<b>287</b>	<b>568</b>	<b>2.384</b>	<b>3.880</b>	<b>9.861</b>	<b>17.356</b>	<b>14.831</b>	<b>17.810</b>	<b>22.115</b>	<b>14.567</b>	<b>66.432</b>	<b>170.091</b>
27.1	-	-	-	-	78	575	1.698	2.839	6.982	5.308	41.384	58.864
27.2	2	10	42	179	1.082	2.363	2.038	3.236	3.216	2.683	6.390	21.241
27.21	1	-	3	-	311	440	205	496	728	-	-	2.184
27.22	1	10	39	179	771	1.923	1.833	2.740	2.488	2.683	6.390	19.057
27.22.1	-	2	8	45	274	541	252	642	1.177	1.489	3.883	8.313
27.22.2	1	8	31	134	497	1.382	1.581	2.098	1.311	1.194	2.507	10.744
27.3	107	176	622	901	2.354	4.355	3.218	2.630	1.395	1.382	1.289	18.429
27.31	-	-	4	9	261	682	638	848	453	-	-	2.895
27.32	1	4	37	32	164	624	402	370	-	-	1.289	2.923
27.33	64	78	298	481	867	1.123	179	385	499	-	-	3.974
27.34	24	62	209	275	725	1.214	1.519	749	226	-	-	5.003
27.35	18	32	74	104	337	712	480	278	217	1.382	-	3.634
27.4	49	58	278	436	1.163	1.684	1.804	3.921	4.628	3.360	10.694	28.075
27.41	3	8	39	58	193	210	212	414	376	-	-	1.513
27.42	4	2	27	132	543	932	962	2.149	3.471	1.212	5.283	14.717
27.43	24	20	52	98	169	161	134	173	-	1.572	3.158	5.561
27.44	4	6	34	31	84	87	294	834	559	576	2.253	4.762
27.45	14	22	126	117	174	294	202	351	222	-	-	1.522
27.5	129	324	1.442	2.364	5.184	8.379	6.073	5.184	5.894	1.834	6.675	43.482
27.51	15	28	116	242	1.091	2.832	2.906	2.376	2.465	687	6.675	19.433
27.52	5	16	47	107	225	623	432	873	1.617	573	-	4.518
27.53	73	164	788	1.183	2.464	3.162	1.852	1.400	1.374	574	-	13.034
27.54	36	116	491	832	1.404	1.762	883	535	438	-	-	6.497



**Tavola 3.4 segue - Addetti alle imprese per classe di addetti e sezione, sottosezione, divisione, gruppo, classe e categoria di attività economica**

ATTIVITÀ ECONOMICHE	CLASSI DI ADDETTI											Totale
	1	2	3 - 5	6 - 9	10 - 19	20 - 49	50 - 99	100 - 199	200 - 499	500 - 999	1000 e più	
29.55	22	46	202	318	879	1.613	1.402	935	2.361	821	-	8.599
29.56	709	802	3.329	5.491	11.053	14.986	12.170	11.522	10.204	5.504	9.856	85.626
29.56.1	51	64	259	365	1.359	2.305	1.933	3.008	4.194	1.531	3.318	18.387
29.56.2	94	90	477	778	1.906	3.326	2.311	1.752	878	1.930	2.431	15.973
29.56.3	452	518	2.133	3.500	5.900	6.631	5.476	3.482	2.969	534	1.061	32.656
29.56.4	109	116	369	660	1.575	2.237	2.118	2.759	2.163	705	-	12.811
29.56.5	3	14	91	188	313	487	332	521	-	804	3.046	5.799
29.6	29	38	58	91	257	402	454	404	1.694	1.241	5.068	9.736
29.7	142	190	576	1.033	2.227	3.231	3.301	3.743	7.365	3.403	27.112	52.323
29.71	108	132	455	846	2.041	2.937	3.033	3.523	6.964	3.403	27.112	50.554
29.72	34	58	121	187	186	294	268	220	401	-	-	1.769
<b>DL</b>	<b>20.190</b>	<b>18.506</b>	<b>34.266</b>	<b>28.534</b>	<b>50.161</b>	<b>55.436</b>	<b>34.639</b>	<b>34.799</b>	<b>53.321</b>	<b>37.655</b>	<b>143.369</b>	<b>510.876</b>
	<b>FABBRICAZIONE DI MACCHINE ELETTRICHE E DI APPARECCHIATURE ELETTRICHE ED OTTICHE</b>											
30	1	8	118	239	1.173	1.685	1.318	762	3.305	2.752	32.672	44.033
30.0	1	8	118	239	1.173	1.685	1.318	762	3.305	2.752	32.672	44.033
30.01	-	2	17	56	673	552	774	417	1.800	1.902	-	6.193
30.02	1	6	101	183	500	1.133	544	345	1.505	850	32.672	37.840
<b>31</b>	<b>4.237</b>	<b>4.248</b>	<b>12.109</b>	<b>14.662</b>	<b>26.801</b>	<b>28.230</b>	<b>17.685</b>	<b>16.904</b>	<b>25.337</b>	<b>13.826</b>	<b>45.853</b>	<b>209.892</b>
31.1	548	592	2.296	3.161	7.223	7.796	4.365	4.251	6.245	5.034	2.543	44.054
31.10.1	414	446	1.838	2.582	5.823	6.641	4.117	3.788	5.826	4.423	2.543	38.441
31.10.2	134	146	458	579	1.400	1.155	248	463	419	611	-	5.613
31.2	460	448	1.772	2.480	4.824	4.833	3.344	2.976	4.987	1.023	13.536	40.683
31.20.1	376	350	1.358	2.001	3.295	2.466	2.523	2.388	4.150	1.023	13.536	33.466
31.20.2	84	98	414	479	1.529	2.367	821	588	837	-	-	7.217
31.3	14	28	120	234	1.100	1.526	2.013	2.435	2.568	1.122	6.163	17.323
31.4	6	10	52	86	135	268	511	409	2.124	-	3.346	6.947
31.5	760	1.054	2.576	2.459	3.814	3.422	2.085	1.623	2.319	1.375	1.237	22.724
31.6	2.449	2.116	5.293	6.242	9.705	10.385	5.367	5.210	7.094	5.272	19.028	78.161
31.61	145	166	539	789	1.198	2.009	1.570	1.135	2.173	2.111	8.163	19.998
31.62	2.304	1.950	4.754	5.453	8.507	8.376	3.797	4.075	4.921	3.161	10.865	58.163
31.62.1	526	668	1.757	2.585	5.260	6.035	2.606	3.653	1.927	533	1.201	26.751
31.62.2	1.778	1.282	2.997	2.868	3.247	2.341	1.191	422	2.994	2.628	9.664	31.412
<b>32</b>	<b>4.630</b>	<b>2.930</b>	<b>5.804</b>	<b>4.731</b>	<b>9.541</b>	<b>10.886</b>	<b>6.962</b>	<b>8.510</b>	<b>12.220</b>	<b>10.961</b>	<b>60.783</b>	<b>137.958</b>
32.1	429	520	1.601	2.141	4.296	4.955	3.306	2.814	3.543	4.086	10.434	38.125
32.2	4.164	2.354	3.920	2.243	4.684	5.003	3.181	4.518	6.867	4.802	46.369	88.105
32.20.1	204	178	535	537	1.571	1.302	894	994	1.450	-	-	7.665
32.20.2	13	36	218	384	1.999	3.084	2.287	3.524	5.176	4.802	46.369	67.892
32.20.3	3.947	2.140	3.167	1.322	1.114	617	-	-	241	-	-	12.548
32.3	37	56	283	347	561	928	475	1.178	1.810	2.073	3.980	11.728
<b>33</b>	<b>11.322</b>	<b>11.320</b>	<b>16.235</b>	<b>8.902</b>	<b>12.646</b>	<b>14.635</b>	<b>8.674</b>	<b>8.623</b>	<b>12.459</b>	<b>10.116</b>	<b>4.061</b>	<b>118.993</b>
33.1	9.726	9.604	12.218	4.965	4.289	4.266	2.153	1.947	4.581	2.539	-	56.288
33.10.1	107	156	491	572	890	1.142	1.038	819	3.208	2.001	-	10.424
33.10.2	406	562	1.101	609	893	1.419	795	875	680	538	-	7.878
33.10.3	9.044	8.638	9.964	3.190	1.818	1.058	164	253	319	-	-	34.448
33.10.4	169	248	662	594	688	647	156	-	374	-	-	3.538
33.2	444	504	1.433	1.568	3.811	4.730	3.207	3.462	2.886	4.579	-	26.624
33.20.1	130	162	513	626	1.718	1.873	1.717	1.391	1.335	2.838	-	12.303
33.20.2	67	72	216	341	744	1.085	726	1.339	942	839	-	6.371
33.20.3	18	28	58	50	159	230	191	261	-	-	-	995
33.20.4	80	84	343	379	1.000	1.507	573	471	609	902	-	5.948
33.20.5	149	158	303	172	190	35	-	-	-	-	-	1.007
33.3	71	104	478	667	1.368	1.899	1.299	1.213	1.698	1.680	1.352	11.829
33.4	1.055	1.082	1.979	1.576	2.874	3.333	1.731	1.667	2.771	1.318	2.709	22.095
33.40.1	332	286	701	851	1.792	2.354	1.198	715	1.885	1.318	1.593	13.025
33.40.2	570	656	905	429	443	164	129	245	-	-	-	3.541
33.40.3	16	30	90	47	64	122	122	167	-	-	-	658
33.40.4	5	16	78	104	245	359	222	120	646	-	1.116	2.911
33.40.5	9	14	81	82	257	334	60	420	240	-	-	1.497
33.40.6	123	80	124	63	73	-	-	-	-	-	-	463
33.5	26	26	127	126	304	407	284	334	523	-	-	2.157
<b>DM</b>	<b>1.158</b>	<b>1.182</b>	<b>3.781</b>	<b>4.913</b>	<b>12.748</b>	<b>18.029</b>	<b>15.985</b>	<b>18.227</b>	<b>29.214</b>	<b>24.249</b>	<b>219.442</b>	<b>348.928</b>
	<b>FABBRICAZIONE DI MEZZI DI TRASPORTO</b>											
34	207	216	973	1.977	6.157	10.107	10.487	12.024	16.733	14.504	149.131	222.516
34.1	1	2	5	8	95	351	319	632	259	1.789	136.310	139.771
34.2	2	6	106	348	2.275	3.584	2.875	3.698	1.750	1.982	1.229	17.855
34.3	204	208	862	1.621	3.787	6.172	7.293	7.694	14.724	10.733	11.592	64.890
<b>35</b>	<b>951</b>	<b>966</b>	<b>2.808</b>	<b>2.936</b>	<b>6.591</b>	<b>7.922</b>	<b>5.498</b>	<b>6.203</b>	<b>12.481</b>	<b>9.745</b>	<b>70.311</b>	<b>126.412</b>
35.1	617	656	1.869	1.639	3.592	4.563	2.723	2.862	2.185	632	19.771	41.109
35.11	55	62	429	537	1.699	2.798	1.996	1.697	1.505	632	19.771	31.181
35.11.1	-	-	6	32	210	884	774	818	1.143	632	19.771	24.270
35.11.2	3	12	126	123	364	294	288	235	-	-	-	1.445
35.11.3	52	48	293	368	1.014	1.590	934	644	362	-	-	5.305
35.11.4	-	2	4	14	111	30	-	-	-	-	-	161
35.12	562	594	1.440	1.102	1.893	1.765	727	1.165	680	-	-	9.928
35.2	1	6	35	16	113	388	543	860	4.263	4.811	2.559	13.595
35.20.1	-	-	13	9	69	271	290	628	2.542	4.255	2.559	10.636
35.20.2	-	-	-	-	-	-	-	-	306	556	-	862
35.20.3	1	4	22	-	44	117	253	232	1.415	-	-	2.088
35.20.4	-	2	-	7	-	-	-	-	-	-	-	9





**Tavola 3.4 segue - Addetti alle imprese per classe di addetti e sezione, sottosezione, divisione, gruppo, classe e categoria di attività economica**

ATTIVITÀ ECONOMICHE	CLASSI DI ADDETTI												Totale
	1	2	3 - 5	6 - 9	10 - 19	20 - 49	50 - 99	100 - 199	200 - 499	500 - 999	1000 e più		
<b>G</b>	<b>647.423</b>	<b>662.850</b>	<b>796.619</b>	<b>337.546</b>	<b>307.882</b>	<b>206.013</b>	<b>78.366</b>	<b>53.033</b>	<b>45.564</b>	<b>30.739</b>	<b>84.529</b>	<b>3.250.564</b>	
<b>50</b>	<b>79.805</b>	<b>85.648</b>	<b>130.901</b>	<b>60.293</b>	<b>67.354</b>	<b>38.856</b>	<b>7.219</b>	<b>3.505</b>	<b>4.024</b>	<b>2.690</b>	-	<b>480.295</b>	
50.1	4.618	5.088	9.900	9.093	29.092	26.731	4.725	2.372	2.914	2.112	-	96.645	
50.2	55.776	54.156	84.143	37.234	24.631	6.110	683	108	299	578	-	263.718	
50.20.1	30.073	30.218	43.500	18.478	13.443	3.742	607	108	-	-	-	140.169	
50.20.2	11.615	12.920	25.704	13.454	8.815	1.671	76	-	-	-	-	74.255	
50.20.3	7.698	6.104	7.684	2.484	802	66	-	-	-	-	-	24.838	
50.20.4	3.772	3.142	5.020	2.086	1.109	296	-	-	-	-	-	15.425	
50.20.5	2.618	1.772	2.235	732	462	335	-	-	299	578	-	9.031	
50.3	3.383	4.686	11.577	7.166	7.910	4.259	1.508	1.025	598	-	-	42.112	
50.4	6.110	4.550	5.391	2.208	1.423	452	233	-	213	-	-	20.580	
50.40.1	1.285	1.772	2.834	1.386	969	227	117	-	213	-	-	8.803	
50.40.2	444	572	1.000	517	364	225	116	-	-	-	-	3.238	
50.40.3	4.381	2.206	1.557	305	90	-	-	-	-	-	-	8.539	
50.5	9.918	17.168	19.890	4.592	4.298	1.304	70	-	-	-	-	57.240	
<b>51</b>	<b>114.576</b>	<b>82.240</b>	<b>176.026</b>	<b>124.436</b>	<b>139.767</b>	<b>109.359</b>	<b>49.158</b>	<b>32.125</b>	<b>21.902</b>	<b>12.804</b>	<b>11.056</b>	<b>873.449</b>	
51.1	79.544	29.608	33.585	11.604	7.402	4.022	1.445	303	252	545	-	168.310	
51.11	2.435	1.104	1.454	557	374	333	-	-	252	-	-	6.509	
51.12	2.402	978	1.281	636	632	304	-	-	-	-	-	6.233	
51.13	2.858	1.482	1.735	584	291	-	163	-	-	-	-	7.113	
51.14	4.056	2.154	3.350	1.805	1.175	374	339	-	-	-	-	13.253	
51.15	6.462	2.416	2.419	696	293	42	163	-	-	-	-	12.491	
51.16	9.909	5.526	6.679	2.041	992	448	68	188	-	-	-	25.851	
51.17	12.642	3.682	3.749	1.587	1.040	697	147	-	-	-	-	23.544	
51.18	26.202	8.298	8.788	2.549	1.981	1.235	344	-	-	-	-	49.397	
51.19	12.578	3.968	4.130	1.149	624	589	221	115	-	545	-	23.919	
51.2	4.456	5.354	9.900	5.210	4.087	3.441	1.974	298	-	-	-	34.720	
51.21	2.269	2.542	4.959	2.579	1.685	1.697	979	176	-	-	-	16.886	
51.21.1	891	1.064	2.315	1.198	784	687	443	-	-	-	-	7.382	
51.21.2	1.378	1.478	2.644	1.381	901	1.010	536	176	-	-	-	9.504	
51.22	799	1.288	2.478	1.479	1.148	951	592	-	-	-	-	8.735	
51.23	1.016	912	1.315	517	475	369	269	122	-	-	-	4.995	
51.23.1	153	220	477	268	225	241	190	-	-	-	-	1.774	
51.23.2	863	692	838	249	250	128	79	122	-	-	-	3.221	
51.24	349	594	1.095	615	734	363	54	-	-	-	-	3.804	
51.24.1	263	426	863	469	611	287	54	-	-	-	-	2.973	
51.24.2	86	168	232	146	123	76	-	-	-	-	-	831	
51.25	23	18	53	20	45	61	80	-	-	-	-	300	
51.3	9.204	13.422	36.881	29.065	35.299	28.389	16.260	13.304	5.310	3.963	-	191.097	
51.31	2.448	3.672	11.691	9.491	11.984	11.995	9.244	5.691	1.363	707	-	68.286	
51.32	924	1.312	3.559	3.115	3.644	2.793	539	680	425	-	-	16.991	
51.32.1	423	754	2.275	2.342	2.853	2.501	488	680	425	-	-	12.741	
51.32.2	53	70	203	207	319	129	-	-	-	-	-	981	
51.32.3	448	488	1.081	566	472	163	51	-	-	-	-	3.269	
51.33	1.071	1.528	3.752	2.981	3.458	2.164	663	806	-	-	-	16.423	
51.33.1	875	1.224	2.874	2.537	2.954	1.806	663	612	-	-	-	13.545	
51.33.2	196	304	878	444	504	358	-	194	-	-	-	2.878	
51.34	1.918	2.958	7.129	4.895	4.596	2.211	552	1.155	-	-	-	25.414	
51.34.1	1.229	1.684	3.699	2.780	2.788	1.220	372	1.155	-	-	-	14.927	
51.34.2	689	1.274	3.430	2.115	1.808	991	180	-	-	-	-	10.487	
51.35	64	218	486	600	1.047	437	120	275	337	-	-	3.584	
51.36	682	874	2.141	1.402	1.343	734	205	-	-	-	-	7.381	
51.36.1	28	64	244	162	167	51	-	-	-	-	-	716	
51.36.2	654	810	1.897	1.240	1.176	683	205	-	-	-	-	6.665	
51.37	245	270	509	349	522	240	52	-	-	-	-	2.187	
51.37.1	213	228	420	263	432	211	-	-	-	-	-	1.767	
51.37.2	32	42	89	86	90	29	52	-	-	-	-	420	
51.38	592	864	2.466	2.622	3.847	3.321	2.356	2.637	965	2.726	-	22.396	
51.38.1	222	244	959	1.107	1.824	1.553	918	1.005	-	-	-	7.832	
51.38.2	370	620	1.507	1.515	2.023	1.768	1.438	1.632	965	2.726	-	14.564	
51.39	1.260	1.726	5.148	3.610	4.858	4.494	2.529	2.060	2.220	530	-	28.435	
51.39.1	241	412	1.442	1.184	1.689	1.521	694	105	285	-	-	7.573	
51.39.2	129	162	491	419	660	713	246	508	-	-	-	3.328	
51.39.3	67	138	346	291	308	496	208	460	200	-	-	2.514	
51.39.4	823	1.014	2.869	1.716	2.201	1.764	1.381	987	1.735	530	-	15.020	
51.4	11.280	17.256	44.863	34.260	40.462	35.126	13.520	10.085	8.144	3.184	1.161	219.341	
51.41	1.060	1.586	4.500	3.546	4.331	2.762	976	482	-	-	-	19.243	
51.41.1	399	630	1.849	1.709	2.292	1.675	624	482	-	-	-	9.660	
51.41.2	279	372	1.085	870	932	543	-	-	-	-	-	4.081	
51.41.3	347	530	1.437	916	1.015	544	352	-	-	-	-	5.141	
51.41.4	35	54	129	51	92	-	-	-	-	-	-	361	
51.42	2.487	4.160	9.782	7.435	8.362	6.423	2.046	694	488	-	-	41.877	
51.42.1	1.509	2.484	5.795	4.673	5.311	3.773	1.591	694	-	-	-	25.830	
51.42.2	90	164	399	210	143	44	-	-	-	-	-	1.050	
51.42.3	379	692	1.837	1.251	1.313	1.009	383	-	221	-	-	7.085	
51.42.4	450	730	1.509	1.161	1.453	1.499	72	-	-	-	-	6.874	
51.42.5	59	90	242	140	142	98	-	-	267	-	-	1.038	

**Tavola 3.4 segue - Addetti alle imprese per classe di addetti e sezione, sottosezione, divisione, gruppo, classe e categoria di attività economica**

ATTIVITÀ ECONOMICHE	CLASSI DI ADDETTI										Totale	
	1	2	3 - 5	6 - 9	10 - 19	20 - 49	50 - 99	100 - 199	200 - 499	500 - 999		1000 e più
51.43	1.251	1.984	6.380	6.039	7.683	8.604	3.201	2.915	2.066	569	-	40.692
51.43.1	263	368	1.308	1.054	1.413	1.038	542	245	860	-	-	7.091
51.43.2	79	146	387	494	519	554	133	300	490	-	-	3.102
51.43.3	161	240	645	544	482	666	178	-	-	-	-	2.916
51.43.4	162	266	951	1.084	1.423	1.642	966	1.267	-	569	-	8.330
51.43.5	402	648	1.974	2.031	2.972	3.695	1.106	794	205	-	-	13.827
51.43.6	184	316	1.115	832	874	1.009	276	309	511	-	-	5.426
51.44	1.146	1.652	3.938	2.485	3.414	2.221	718	419	-	808	-	16.801
51.44.1	82	138	436	298	650	459	182	-	-	-	-	2.245
51.44.2	254	358	848	487	822	731	316	-	-	-	-	3.816
51.44.3	127	258	632	255	330	202	-	-	-	-	-	1.804
51.44.4	580	718	1.576	1.286	1.366	661	87	419	-	808	-	7.501
51.44.5	103	180	446	159	246	168	133	-	-	-	-	1.435
51.45	654	740	1.533	1.075	873	1.104	408	1.402	226	-	-	8.015
51.46	773	1.232	3.869	3.234	4.480	5.607	3.087	1.776	3.158	505	1.161	28.882
51.46.1	281	314	1.080	877	2.055	3.671	1.983	1.510	2.046	-	-	13.817
51.46.2	492	918	2.789	2.357	2.425	1.936	1.104	266	1.112	505	1.161	15.065
51.47	3.909	5.902	14.861	10.446	11.319	8.405	3.084	2.397	2.206	1.302	-	63.831
51.47.1	599	992	2.691	1.725	1.743	1.192	234	253	392	-	-	9.821
51.47.2	773	1.210	3.143	2.405	2.916	2.215	481	557	212	-	-	13.912
51.47.3	188	278	756	653	864	516	274	104	-	-	-	3.633
51.47.4	230	300	953	749	1.046	774	478	870	453	1.302	-	7.155
51.47.5	898	1.228	2.632	1.494	1.200	872	340	348	464	-	-	9.476
51.47.6	120	228	651	586	886	811	450	133	-	-	-	3.865
51.47.7	230	332	781	539	535	589	309	-	-	-	-	3.315
51.47.8	236	388	892	585	250	102	51	-	-	-	-	2.504
51.47.9	635	946	2.362	1.710	1.879	1.334	467	132	685	-	-	10.150
51.5	6.984	10.716	30.824	26.718	30.280	22.617	8.407	3.511	4.394	2.174	3.938	150.563
51.51	916	1.134	3.419	3.170	3.687	3.309	1.987	486	1.639	1.382	3.938	25.067
51.51.1	392	604	2.159	2.443	2.882	2.840	1.879	348	1.639	1.382	3.938	20.506
51.51.2	382	302	492	186	263	188	56	-	-	-	-	1.869
51.51.3	142	228	768	541	542	281	52	138	-	-	-	2.692
51.52	386	638	2.359	2.742	4.036	4.215	1.367	948	720	792	-	18.203
51.52.1	219	372	1.324	1.774	2.768	3.047	1.058	705	720	792	-	12.779
51.52.2	42	56	154	165	110	56	-	-	-	-	-	583
51.52.3	73	124	647	663	943	1.084	309	243	-	-	-	4.086
51.52.4	52	86	234	140	215	28	-	-	-	-	-	755
51.53	2.365	4.082	12.694	10.941	10.078	5.200	972	259	325	-	-	46.916
51.53.1	785	906	2.769	2.402	2.258	1.069	260	-	325	-	-	10.774
51.53.2	1.115	2.270	7.649	6.887	6.656	3.475	712	259	-	-	-	29.023
51.53.3	16	30	89	146	178	195	-	-	-	-	-	654
51.53.4	362	714	1.801	1.119	745	373	-	-	-	-	-	5.114
51.53.5	87	162	386	387	241	88	-	-	-	-	-	1.351
51.54	884	1.678	5.707	5.427	7.446	6.197	2.851	1.374	730	-	-	32.294
51.54.1	435	862	3.119	2.809	4.109	3.192	1.498	432	443	-	-	16.899
51.54.2	342	654	2.058	2.201	3.007	2.618	1.353	942	287	-	-	13.462
51.54.3	30	36	100	86	32	81	-	-	-	-	-	365
51.54.4	77	126	430	331	298	306	-	-	-	-	-	1.568
51.55	722	1.084	2.614	2.039	2.559	2.484	735	444	980	-	-	13.661
51.56	161	282	617	410	297	316	186	-	-	-	-	2.269
51.56.1	91	176	334	246	172	98	63	-	-	-	-	1.180
51.56.2	70	106	283	164	125	218	123	-	-	-	-	1.089
51.57	1.550	1.818	3.414	1.989	2.177	896	309	-	-	-	-	12.153
51.57.1	1.086	1.194	2.179	1.227	1.381	601	88	-	-	-	-	7.756
51.57.2	59	76	177	139	239	102	103	-	-	-	-	895
51.57.3	405	548	1.058	623	557	193	118	-	-	-	-	3.502
51.6	2.960	5.538	18.198	15.508	18.658	12.235	6.514	3.323	1.115	2.382	5.957	92.388
51.61	383	652	2.010	1.603	1.868	1.362	469	596	-	-	-	8.943
51.62	144	290	1.016	968	1.065	645	319	-	-	-	-	4.447
51.63	135	234	894	669	718	384	201	122	250	-	-	3.607
51.64	714	1.334	5.338	4.757	6.572	4.075	2.236	1.707	290	1.438	3.538	31.999
51.64.1	440	870	3.688	3.662	5.130	3.302	1.937	1.601	290	1.438	3.538	25.896
51.64.2	274	464	1.650	1.095	1.442	773	299	106	-	-	-	6.103
51.65	1.115	2.248	7.066	5.839	6.707	5.042	2.542	793	575	-	1.336	33.263
51.66	469	780	1.874	1.672	1.728	727	747	105	-	944	1.083	10.129
51.7	148	346	1.775	2.071	3.579	3.529	1.038	1.301	2.687	556	-	17.030
52	453.042	494.962	489.692	152.817	100.761	57.798	21.989	17.403	19.638	15.245	73.473	1.896.820
52.1	37.004	52.562	53.819	19.074	22.506	23.194	9.687	11.204	13.886	11.491	71.928	326.355
52.11	36.116	51.502	52.539	18.771	21.684	21.823	8.703	9.835	13.056	10.609	41.364	286.002
52.11.1	1	-	-	-	114	1.110	1.625	1.900	5.566	1.485	4.445	16.246
52.11.2	11	56	1.694	4.819	12.289	14.786	4.522	5.845	6.877	8.617	36.919	96.435
52.11.3	5.067	9.566	16.595	7.610	5.524	3.164	1.602	1.680	278	-	-	51.086
52.11.4	30.465	41.216	33.399	6.046	3.456	2.514	954	410	335	-	-	118.795
52.11.5	572	664	851	296	301	249	-	-	-	507	-	3.440
52.12	888	1.060	1.280	303	822	1.371	984	1.369	830	882	30.564	40.353
52.12.1	-	8	89	99	481	900	984	1.104	830	882	30.564	35.941
52.12.2	888	1.052	1.191	204	341	471	-	265	-	-	-	4.412
52.2	82.252	117.918	98.247	19.932	10.329	4.101	1.251	610	-	-	-	334.640
52.21	17.372	20.358	11.690	1.708	1.046	352	312	197	-	-	-	53.035
52.22	24.375	36.512	24.617	4.032	2.364	921	67	102	-	-	-	92.990
52.22.1	22.722	34.452	22.925	3.689	2.112	828	67	102	-	-	-	86.897
52.22.2	1.653	2.060	1.692	343	252	93	-	-	-	-	-	6.093

**Tavola 3.4 segue - Addetti alle imprese per classe di addetti e sezione, sottosezione, divisione, gruppo, classe e categoria di attività economica**

ATTIVITÀ ECONOMICHE	CLASSI DI ADDETTI										Totale	
	1	2	3 - 5	6 - 9	10 - 19	20 - 49	50 - 99	100 - 199	200 - 499	500 - 999		1000 e più
52.23	3.644	3.468	3.722	915	611	298	100	-	-	-	-	12.758
52.24	5.229	9.598	17.157	6.221	2.382	672	102	-	-	-	-	41.361
52.24.1	3.179	6.262	11.460	3.793	1.124	232	52	-	-	-	-	26.102
52.24.2	2.050	3.336	5.697	2.428	1.258	440	50	-	-	-	-	15.259
52.25	3.439	4.126	4.050	1.063	567	219	-	-	-	-	-	13.464
52.26	11.456	20.566	14.197	724	197	48	-	-	-	-	-	47.188
52.27	16.737	23.290	22.814	5.269	3.162	1.591	670	311	-	-	-	73.844
52.27.1	3.467	4.354	2.835	643	305	282	-	-	-	-	-	11.886
52.27.2	7.503	11.160	11.853	2.564	1.573	648	-	311	-	-	-	35.612
52.27.3	1.482	2.114	2.132	334	270	128	72	-	-	-	-	6.532
52.27.4	4.285	5.662	5.994	1.728	1.014	533	598	-	-	-	-	19.814
52.3	13.047	16.372	38.606	19.933	5.901	1.754	730	331	352	-	-	97.026
52.31	2.049	5.386	28.426	16.394	3.530	790	408	331	352	-	-	57.666
52.32	1.357	1.570	1.866	1.001	814	165	-	-	-	-	-	6.773
52.33	9.641	9.416	8.314	2.538	1.557	799	322	-	-	-	-	32.587
52.33.1	1.681	1.646	1.275	357	181	66	-	-	-	-	-	5.206
52.33.2	7.960	7.770	7.039	2.181	1.376	733	322	-	-	-	-	27.381
52.4	200.112	222.334	254.208	88.163	59.193	27.092	9.644	4.674	4.845	2.123	-	872.388
52.41	7.704	7.874	8.961	3.094	2.016	889	409	262	-	-	-	31.209
52.41.1	2.784	2.844	2.787	953	539	254	204	262	-	-	-	10.627
52.41.2	1.924	2.474	3.594	1.307	795	322	86	-	-	-	-	10.502
52.41.3	1.685	1.776	2.137	670	563	289	53	-	-	-	-	7.173
52.41.4	1.311	780	443	164	119	24	66	-	-	-	-	2.907
52.42	58.448	59.912	66.108	22.528	16.771	8.639	3.513	1.537	1.457	1.401	-	240.314
52.42.1	28.019	36.696	49.035	18.001	14.342	7.767	3.081	1.537	1.457	558	-	160.493
52.42.2	3.755	3.568	3.361	958	525	112	139	-	-	843	-	13.261
52.42.3	10.217	8.860	6.517	1.744	1.101	621	145	-	-	-	-	29.205
52.42.4	15.382	9.354	4.764	834	236	25	-	-	-	-	-	30.595
52.42.5	658	1.002	2.065	871	544	114	148	-	-	-	-	5.402
52.42.6	417	432	366	120	23	-	-	-	-	-	-	1.358
52.43	13.359	14.740	17.304	5.442	3.542	1.662	752	421	399	722	-	58.343
52.43.1	11.163	11.816	13.865	4.382	2.946	1.501	680	256	399	722	-	47.730
52.43.2	2.196	2.924	3.439	1.060	596	161	72	165	-	-	-	10.613
52.44	17.835	21.828	35.234	16.530	11.247	4.483	1.462	413	237	-	-	109.269
52.44.1	5.853	10.228	23.638	12.691	8.559	3.076	1.165	157	-	-	-	65.367
52.44.2	7.508	7.054	6.406	1.891	1.413	745	172	256	-	-	-	25.445
52.44.3	2.681	2.770	3.365	1.230	830	394	52	-	237	-	-	11.559
52.44.4	520	626	755	400	187	71	-	-	-	-	-	2.559
52.44.5	1.273	1.150	1.070	318	258	197	73	-	-	-	-	4.339
52.45	10.771	13.822	16.639	5.671	4.080	2.960	509	262	786	-	-	55.500
52.45.1	6.746	8.846	10.568	3.628	2.648	2.325	247	153	368	-	-	35.529
52.45.2	1.432	2.160	3.069	1.178	878	487	63	-	-	-	-	9.267
52.45.3	1.540	1.606	1.484	345	214	102	199	109	418	-	-	6.017
52.45.4	593	686	886	293	235	20	-	-	-	-	-	2.713
52.45.5	460	524	632	227	105	26	-	-	-	-	-	1.974
52.46	16.410	22.244	31.182	12.193	7.006	2.543	732	143	291	-	-	92.744
52.46.1	6.962	9.586	10.868	3.336	2.203	696	73	143	-	-	-	33.867
52.46.2	2.201	2.832	2.709	761	298	88	-	-	-	-	-	8.889
52.46.3	1.401	1.750	2.754	1.443	1.214	488	287	-	-	-	-	9.337
52.46.4	2.321	3.438	8.528	3.982	2.051	649	53	-	-	-	-	21.022
52.46.5	739	916	1.843	1.093	411	135	148	-	291	-	-	5.576
52.46.6	2.786	3.722	4.480	1.578	829	487	171	-	-	-	-	14.053
52.47	20.370	23.540	16.370	4.150	2.845	1.604	386	644	1.399	-	-	71.308
52.47.1	1.581	2.068	3.135	1.534	1.299	813	261	451	590	-	-	11.732
52.47.2	8.709	11.626	5.568	397	156	217	-	-	417	-	-	27.090
52.47.3	10.080	9.846	7.667	2.219	1.390	574	125	193	392	-	-	32.486
52.48	55.215	58.374	62.410	18.555	11.686	4.312	1.881	992	276	-	-	213.701
52.48.1	932	1.738	5.711	4.053	3.459	1.056	453	335	-	-	-	17.737
52.48.2	4.772	6.370	7.764	2.063	1.243	401	108	403	276	-	-	23.400
52.48.3	7.663	11.764	13.171	2.696	1.213	378	139	-	-	-	-	37.024
52.48.4	2.762	2.890	2.813	817	392	138	77	-	-	-	-	9.889
52.48.5	15.278	14.440	13.463	3.488	2.097	605	524	123	-	-	-	50.018
52.48.6	2.334	1.968	1.746	512	234	265	173	-	-	-	-	7.232
52.48.7	2.559	1.974	2.084	686	530	226	-	-	-	-	-	8.059
52.48.8	317	518	1.011	555	326	162	64	-	-	-	-	2.953
52.48.9	18.598	16.712	14.647	3.685	2.192	1.081	343	131	-	-	-	57.389
52.5	2.681	1.968	1.829	479	194	304	138	-	-	-	-	7.593
52.50.1	249	178	134	45	62	-	-	-	-	-	-	668
52.50.2	1.512	1.048	846	186	49	51	-	-	-	-	-	3.692
52.50.3	892	696	752	159	26	27	-	-	-	-	-	2.552
52.50.4	28	46	97	89	57	226	138	-	-	-	-	681
52.6	89.625	73.662	33.474	1.990	1.102	1.216	479	288	336	1.631	1.545	205.348
52.61	164	188	305	142	191	156	305	-	336	841	1.545	4.173
52.62	33.657	36.668	15.873	534	29	-	-	-	-	-	-	86.761
52.62.1	10.248	13.096	7.558	341	-	-	-	-	-	-	-	31.243
52.62.2	1.769	1.806	665	6	-	-	-	-	-	-	-	4.246
52.62.3	10.182	11.028	3.629	57	16	-	-	-	-	-	-	24.912
52.62.4	2.597	3.214	1.353	34	-	-	-	-	-	-	-	7.198
52.62.5	1.495	1.494	386	6	-	-	-	-	-	-	-	3.381
52.62.6	724	400	142	8	13	-	-	-	-	-	-	1.287
52.62.7	6.642	5.630	2.140	82	-	-	-	-	-	-	-	14.494

**Tavola 3.4 segue - Addetti alle imprese per classe di addetti e sezione, sottosezione, divisione, gruppo, classe e categoria di attività economica**

ATTIVITÀ ECONOMICHE	CLASSI DI ADDETTI											Totale
	1	2	3 - 5	6 - 9	10 - 19	20 - 49	50 - 99	100 - 199	200 - 499	500 - 999	1000 e più	
52.63	55.804	36.806	17.296	1.314	882	1.060	174	288	-	790	-	114.414
52.63.1	2.042	610	776	261	227	324	59	288	-	790	-	5.377
52.63.2	450	496	717	438	599	652	115	-	-	-	-	3.467
52.63.3	14.955	10.240	6.079	258	10	-	-	-	-	-	-	31.642
52.63.4	16.616	13.522	5.011	70	12	45	-	-	-	-	-	35.276
52.63.5	21.741	11.938	4.713	287	34	39	-	-	-	-	-	38.752
52.7	28.321	10.146	9.509	3.246	1.536	137	60	296	219	-	-	53.470
52.71	9.173	1.512	611	93	10	-	-	195	219	-	-	11.813
52.72	5.349	2.822	3.758	1.367	854	41	60	-	-	-	-	14.251
52.73	2.785	1.126	763	215	69	-	-	-	-	-	-	4.958
52.74	11.014	4.686	4.377	1.571	603	96	-	101	-	-	-	22.448
<b>H ALBERGHI E RISTORANTI</b>	<b>66.823</b>	<b>129.598</b>	<b>240.149</b>	<b>93.113</b>	<b>70.538</b>	<b>43.334</b>	<b>18.670</b>	<b>13.100</b>	<b>12.697</b>	<b>7.355</b>	<b>30.104</b>	<b>725.481</b>
<b>55</b>	<b>66.823</b>	<b>129.598</b>	<b>240.149</b>	<b>93.113</b>	<b>70.538</b>	<b>43.334</b>	<b>18.670</b>	<b>13.100</b>	<b>12.697</b>	<b>7.355</b>	<b>30.104</b>	<b>725.481</b>
55.1	6.305	10.510	31.600	20.592	28.115	25.074	11.429	5.633	4.399	572	-	150.606
55.11	4.931	8.096	25.044	16.646	21.953	22.000	10.643	5.633	4.067	-	6.377	125.390
55.12	1.374	2.414	6.556	3.946	6.162	3.074	786	-	332	572	-	25.216
55.2	9.503	6.488	7.720	3.056	2.923	2.852	370	337	960	884	-	35.093
55.21	279	332	465	114	79	21	-	-	-	-	-	1.290
55.21.1	36	40	63	36	58	21	-	-	-	-	-	254
55.21.2	243	292	402	78	21	-	-	-	-	-	-	1.036
55.22	641	912	2.355	933	842	307	-	-	-	-	-	5.990
55.23	8.583	5.244	4.900	2.009	2.002	2.524	370	337	960	884	-	27.813
55.23.1	89	114	346	254	168	293	-	102	960	-	-	2.326
55.23.2	372	264	380	413	869	1.663	311	-	-	-	-	4.272
55.23.3	-	-	-	-	-	-	-	-	-	884	-	884
55.23.4	6.375	2.882	1.092	191	56	61	-	104	-	-	-	10.761
55.23.5	596	876	1.785	502	383	279	-	-	-	-	-	4.421
55.23.6	1.151	1.108	1.297	649	526	228	59	131	-	-	-	5.149
55.3	12.743	34.542	104.131	47.021	26.374	8.166	1.845	928	1.213	-	1.199	238.162
55.30.1	9.675	28.538	94.499	44.484	24.811	7.117	1.307	387	340	-	1.199	212.357
55.30.2	2.971	5.810	8.570	1.790	661	113	63	141	201	-	-	20.320
55.30.3	6	14	12	-	-	-	-	-	-	-	-	32
55.30.4	53	112	596	468	519	736	424	400	672	-	-	3.980
55.30.5	38	68	454	279	383	200	51	-	-	-	-	1.473
55.4	37.929	77.680	95.238	20.970	10.943	3.352	883	814	203	-	6.763	254.775
55.40.1	36.171	74.282	89.695	19.469	10.013	2.884	831	814	203	-	6.763	241.125
55.40.2	1.249	2.606	4.305	1.112	581	169	-	-	-	-	-	10.022
55.40.3	299	402	479	140	73	70	-	-	-	-	-	2.165
55.40.4	210	390	759	249	276	229	52	-	-	-	-	4.645
55.5	343	378	1.460	1.474	2.183	3.890	4.143	5.388	5.922	5.899	15.765	46.845
55.51	339	370	1.041	1.080	1.557	2.856	2.838	4.453	4.753	4.984	14.468	38.739
55.52	4	8	419	394	626	1.034	1.305	935	1.169	915	1.297	8.106
<b>I TRASPORTI, MAGAZZINAGGIO E COMUNICAZIONI</b>	<b>78.314</b>	<b>36.784</b>	<b>57.629</b>	<b>40.913</b>	<b>52.189</b>	<b>59.463</b>	<b>33.476</b>	<b>33.280</b>	<b>57.018</b>	<b>31.670</b>	<b>651.179</b>	<b>1.131.915</b>
<b>60</b>	<b>71.634</b>	<b>28.734</b>	<b>36.605</b>	<b>25.284</b>	<b>30.301</b>	<b>30.687</b>	<b>15.112</b>	<b>14.830</b>	<b>29.960</b>	<b>16.381</b>	<b>263.869</b>	<b>563.397</b>
60.1	21	22	44	63	168	292	291	705	3.552	1.781	197.738	204.677
60.10.1	-	-	-	-	13	26	134	410	2.813	1.097	196.292	200.785
60.10.2	21	22	44	63	155	266	157	295	739	684	1.446	3.892
60.2	71.609	28.708	36.516	25.214	30.099	30.356	14.733	13.999	26.408	14.600	66.131	358.373
60.21	788	536	1.630	1.581	3.615	4.812	4.731	4.820	18.160	11.353	61.133	113.159
60.22	11.496	1.184	985	520	573	937	1.194	1.181	306	-	-	18.376
60.23	751	592	1.541	1.039	943	819	262	240	-	-	-	6.187
60.24	38	12	44	54	40	100	-	-	-	-	-	288
60.25	58.536	26.384	32.316	22.020	24.928	23.688	8.546	7.758	7.942	3.247	4.998	220.363
60.3	4	4	45	7	34	39	88	126	-	-	-	347
60.30.1	4	4	45	7	34	39	88	126	-	-	-	347
60.30.2	-	-	-	-	-	-	-	-	-	-	-	-
<b>61</b>	<b>167</b>	<b>130</b>	<b>345</b>	<b>318</b>	<b>654</b>	<b>1.577</b>	<b>987</b>	<b>1.779</b>	<b>4.603</b>	<b>2.902</b>	<b>4.681</b>	<b>18.143</b>
61.1	41	52	188	210	498	1.403	755	1.504	4.603	2.118	4.681	16.053
61.11	1	6	34	32	52	507	373	849	2.307	877	4.681	9.719
61.12	40	46	154	178	446	896	382	655	2.296	1.241	-	6.334
61.2	126	78	157	108	156	174	232	275	-	784	-	2.090
<b>62</b>	<b>11</b>	<b>26</b>	<b>145</b>	<b>216</b>	<b>434</b>	<b>1.330</b>	<b>960</b>	<b>508</b>	<b>1.109</b>	-	<b>19.835</b>	<b>24.574</b>
62.1	-	4	22	52	183	820	786	303	872	-	-	19.835
62.2	11	22	123	164	251	510	174	205	237	-	-	1.697
62.3	-	-	-	-	-	-	-	-	-	-	-	-
<b>63</b>	<b>5.870</b>	<b>7.452</b>	<b>19.412</b>	<b>14.278</b>	<b>19.552</b>	<b>24.503</b>	<b>15.729</b>	<b>15.952</b>	<b>19.399</b>	<b>12.387</b>	<b>25.972</b>	<b>180.506</b>
63.1	1.082	866	2.284	2.400	4.907	10.869	8.851	10.126	9.569	2.915	1.293	55.162
63.11	794	512	1.131	1.333	3.072	8.388	7.315	9.486	9.569	2.915	1.293	45.808
63.11.1	1	2	9	12	130	375	457	567	463	-	-	2.016
63.11.2	22	20	109	190	524	1.245	1.181	1.521	1.850	2.915	1.293	10.870
63.11.3	771	490	1.013	1.131	2.418	6.768	5.677	7.398	7.256	-	-	32.922
63.12	288	354	1.153	1.067	1.835	2.481	1.536	640	-	-	-	9.354
63.12.1	251	302	967	854	1.497	1.993	1.180	640	-	-	-	7.684
63.12.2	37	52	186	213	338	488	356	-	-	-	-	1.670
63.2	2.762	3.086	4.681	2.197	3.106	4.590	2.608	2.606	6.518	5.124	24.679	61.957
63.21	2.665	2.954	4.198	1.615	2.078	2.639	1.419	1.642	2.976	3.671	8.941	34.798
63.22	93	112	422	547	902	1.412	1.053	183	1.508	-	-	6.232
63.23	4	20	61	35	126	539	136	781	2.034	1.453	15.738	20.927
63.3	1.005	2.110	7.583	4.600	4.976	3.561	1.740	1.259	274	1.946	-	29.054
63.30.1	751	2.074	7.529	4.516	4.806	3.510	1.740	1.259	274	1.946	-	28.405
63.30.2	254	36	54	84	170	51	-	-	-	-	-	649

**Tavola 3.4 segue - Addetti alle imprese per classe di addetti e sezione, sottosezione, divisione, gruppo, classe e categoria di attività economica**

ATTIVITÀ ECONOMICHE	CLASSI DI ADDETTI											
	1	2	3 - 5	6 - 9	10 - 19	20 - 49	50 - 99	100 - 199	200 - 499	500 - 999	1000 e più	Totale
63.4	1.021	1.390	4.864	5.081	6.563	5.483	2.530	1.961	3.038	2.402	-	34.333
63.40.1	426	784	3.260	3.831	4.909	4.286	1.815	1.961	2.353	2.402	-	26.027
63.40.2	595	606	1.604	1.250	1.654	1.197	715	-	685	-	-	8.306
64	632	442	1.122	817	1.248	1.366	688	211	1.947	-	336.822	345.295
64.1	554	372	901	659	1.122	1.280	688	106	1.478	-	230.832	237.992
64.11	-	-	-	-	-	-	-	-	-	-	230.832	230.832
64.12	554	372	901	659	1.122	1.280	688	106	1.478	-	-	7.160
64.2	78	70	221	158	126	86	-	105	469	-	105.990	107.303
<b>J</b>	<b>22.155</b>	<b>19.744</b>	<b>43.823</b>	<b>21.562</b>	<b>20.273</b>	<b>20.631</b>	<b>17.619</b>	<b>19.662</b>	<b>43.970</b>	<b>46.861</b>	<b>296.970</b>	<b>573.270</b>
<b>INTERMEDIAZIONE MONETARIA E FINANZIARIA</b>												
65	2.580	2.768	6.929	5.431	8.156	14.016	14.356	14.363	31.937	43.232	270.810	414.578
65.1	-	12	349	1.167	2.904	7.265	7.843	8.547	23.276	39.125	270.810	361.298
65.11	-	-	-	-	-	-	-	-	-	665	9.316	9.981
65.12	-	12	349	1.167	2.904	7.265	7.843	8.547	23.276	38.460	261.494	351.317
65.12.1	-	4	-	29	66	715	1.734	3.488	7.169	8.107	183.440	204.752
65.12.2	-	4	5	7	-	78	196	1.530	6.963	18.957	48.743	76.483
65.12.3	-	4	344	1.131	2.838	6.472	5.913	3.529	9.144	11.396	29.311	70.082
65.2	2.580	2.756	6.580	4.264	5.252	6.751	6.513	5.816	8.661	4.107	-	53.280
65.21	523	664	1.676	1.164	1.401	2.048	2.039	2.109	1.082	1.225	-	13.931
65.22	616	818	1.876	713	902	967	2.249	2.038	6.038	2.338	-	18.555
65.22.1	605	724	626	283	500	364	429	553	1.174	862	-	6.120
65.22.2	11	94	1.250	430	402	603	1.820	1.485	4.864	1.476	-	12.435
65.23	1.441	1.274	3.028	2.387	2.949	3.736	2.225	1.669	1.541	544	-	20.794
65.23.1	608	500	1.303	1.020	1.407	1.512	715	234	663	-	-	7.962
65.23.2	144	150	384	295	494	386	413	-	-	-	-	2.266
65.23.3	689	624	1.341	1.072	1.048	1.838	1.097	1.435	878	544	-	10.566
66	5	14	55	115	528	1.351	1.589	3.861	11.422	3.629	26.160	48.729
66.0	5	14	55	115	528	1.351	1.589	3.861	11.422	3.629	26.160	48.729
66.01	-	2	15	49	227	588	296	115	-	-	4.607	5.899
66.02	2	2	8	20	-	37	-	-	-	-	-	69
66.03	3	10	32	46	301	726	1.293	3.746	11.422	3.629	21.553	42.761
67	19.570	16.962	36.839	16.016	11.589	5.264	1.674	1.438	611	-	-	109.963
67.1	3.078	1.824	2.675	1.177	1.604	1.514	627	264	406	-	-	13.169
67.11	13	18	54	22	101	63	-	-	-	-	-	271
67.12	421	250	432	364	723	842	436	-	406	-	-	3.874
67.13	2.644	1.556	2.189	791	780	609	191	264	-	-	-	9.024
67.2	16.492	15.138	34.164	14.839	9.985	3.750	1.047	1.174	205	-	-	96.794
67.20.1	4.335	2.868	5.141	2.741	2.153	1.507	306	798	-	-	-	19.849
67.20.2	12.157	12.270	29.023	12.098	7.832	2.243	741	376	205	-	-	76.945
<b>K</b>	<b>214.813</b>	<b>139.036</b>	<b>230.215</b>	<b>110.260</b>	<b>102.922</b>	<b>93.380</b>	<b>59.271</b>	<b>60.531</b>	<b>70.901</b>	<b>44.150</b>	<b>31.975</b>	<b>1.157.454</b>
<b>ATTIVITÀ IMMOBILIARI, NOLEGGIO, INFORMATICA, RICERCA, ALTRE ATTIVITÀ PROFESSIONALI ED IMPRENDITORIALI</b>												
70	23.274	18.810	24.960	6.417	4.189	2.988	1.255	368	926	-	-	83.187
70.1	6.089	4.822	6.808	1.817	1.287	979	436	145	-	-	-	22.383
70.11	2.852	2.348	3.314	945	710	825	229	145	-	-	-	11.368
70.12	3.237	2.474	3.494	872	577	154	207	-	-	-	-	11.015
70.2	4.953	2.922	3.781	951	918	712	166	-	246	-	-	14.649
70.3	12.232	11.066	14.371	3.649	1.984	1.297	653	223	680	-	-	46.155
70.31	9.683	8.816	11.299	2.808	1.577	986	412	223	437	-	-	36.241
70.32	2.549	2.250	3.072	841	407	311	241	-	243	-	-	9.914
71	4.495	3.544	4.371	1.701	1.561	1.296	689	659	1.209	-	-	19.525
71.1	373	396	676	247	258	337	56	293	1.209	-	-	3.845
71.2	372	244	445	250	198	341	156	-	-	-	-	2.006
71.21	162	110	297	173	124	190	94	-	-	-	-	1.150
71.22	203	132	133	54	64	151	62	-	-	-	-	799
71.23	7	2	15	23	10	-	-	-	-	-	-	57
71.3	707	654	1.161	697	734	431	424	155	-	-	-	4.963
71.31	57	22	28	57	-	-	-	-	-	-	-	164
71.32	53	62	192	228	320	366	233	-	-	-	-	1.454
71.33	28	38	94	71	112	-	191	-	-	-	-	534
71.34	569	532	847	341	302	65	-	155	-	-	-	2.811
71.4	3.043	2.250	2.089	507	371	187	53	211	-	-	-	8.711
71.40.1	43	20	49	47	119	139	53	-	-	-	-	470
71.40.2	3.000	2.230	2.040	460	252	48	-	211	-	-	-	8.241
72	9.769	12.712	34.018	22.810	26.414	22.232	11.661	9.839	12.454	7.046	5.060	174.015
72.1	490	398	927	1.165	3.265	3.062	1.593	1.596	1.177	978	2.485	17.136
72.2	3.988	3.294	8.593	6.673	9.776	10.090	5.919	5.324	7.673	4.736	1.487	67.553
72.3	4.205	7.790	21.521	12.832	10.743	7.670	3.581	2.489	2.266	513	1.088	74.698
72.4	70	56	234	193	343	240	165	111	345	819	-	2.576
72.5	677	732	1.709	1.282	1.358	420	149	212	267	-	-	6.806
72.6	339	442	1.034	665	929	750	254	107	726	-	-	5.246
72.60.1	78	148	290	241	207	290	139	-	726	-	-	2.119
72.60.2	261	294	744	424	722	460	115	107	-	-	-	3.127
73	1.561	616	1.302	838	1.199	974	979	1.354	1.903	3.419	-	14.145
73.1	1.057	508	977	626	880	762	979	1.354	1.903	3.419	-	12.465
73.2	504	108	325	212	319	212	-	-	-	-	-	1.680
74	175.714	103.354	165.564	78.494	69.559	65.890	44.687	48.311	54.409	33.685	26.915	866.582
74.1	64.132	49.746	89.211	41.749	29.097	14.772	5.171	4.887	3.655	5.991	7.140	315.551
74.11	24.292	21.218	28.225	13.694	9.368	2.212	416	-	-	-	-	99.425
74.11.1	23.861	20.320	21.136	5.651	2.874	1.028	290	-	-	-	-	75.160
74.11.2	431	898	7.089	8.043	6.494	1.184	126	-	-	-	-	24.265

**Tavola 3.4 segue - Addetti alle imprese per classe di addetti e sezione, sottosezione, divisione, gruppo, classe e categoria di attività economica**

ATTIVITÀ ECONOMICHE	CLASSI DI ADDETTI											Totale
	1	2	3 - 5	6 - 9	10 - 19	20 - 49	50 - 99	100 - 199	200 - 499	500 - 999	1000 e più	
74.12	20.010	15.538	33.829	14.854	8.568	3.973	1.135	1.247	517	2.250	-	101.921
74.12.1	19.727	15.300	33.060	14.350	8.050	3.637	1.011	1.126	241	-	-	96.502
74.12.2	91	76	313	244	257	84	124	-	276	2.250	-	3.715
74.12.3	192	162	456	260	261	252	-	121	-	-	-	1.704
74.13	1.208	992	2.235	1.173	1.450	1.470	417	1.034	295	-	1.041	11.315
74.14	18.601	11.982	24.781	11.876	9.399	6.853	2.609	2.265	1.480	2.310	1.029	93.185
74.14.1	6.369	3.616	5.661	2.340	2.314	2.185	103	-	-	-	-	22.588
74.14.2	4.774	4.060	9.127	4.272	2.092	366	-	-	-	-	-	24.691
74.14.3	1.983	492	695	257	174	57	128	-	-	-	-	3.786
74.14.4	3.408	2.386	7.006	3.749	3.452	3.002	1.725	1.812	1.049	2.310	1.029	30.928
74.14.5	779	634	1.258	843	880	704	345	124	-	-	-	5.567
74.14.6	1.288	794	1.034	415	487	539	308	329	431	-	-	5.625
74.15	21	16	141	152	312	264	594	341	1.363	1.431	5.070	9.705
74.2	72.788	27.666	36.152	12.629	9.567	7.698	3.459	2.160	4.527	3.684	4.939	185.269
74.20.1	19.313	7.974	10.314	3.019	3.255	2.392	505	-	365	-	-	47.137
74.20.2	15.835	6.486	9.629	3.628	1.797	1.392	432	474	-	541	-	40.214
74.20.3	2.121	1.496	3.453	2.280	2.017	2.874	2.042	1.277	3.477	3.143	4.939	29.119
74.20.4	370	284	502	487	533	376	124	-	-	-	-	2.676
74.20.5	455	192	280	186	245	271	291	409	481	-	-	2.810
74.20.6	34.694	11.234	11.974	3.029	1.720	393	65	-	204	-	-	63.313
74.3	589	426	1.171	851	996	970	691	391	1.191	-	-	7.276
74.30.1	495	340	948	728	709	826	557	242	729	-	-	5.574
74.30.2	94	86	223	123	287	144	134	149	462	-	-	1.702
74.4	5.453	4.802	8.944	4.987	4.054	2.832	1.496	2.107	2.741	1.975	-	39.391
74.40.1	4.131	3.630	6.584	3.777	2.745	1.928	729	1.065	1.042	-	-	25.631
74.40.2	1.322	1.172	2.360	1.210	1.309	904	767	1.042	1.699	1.975	-	13.760
74.5	206	274	535	308	397	490	55	130	-	1.245	-	3.640
74.6	379	320	906	887	1.934	6.108	7.000	8.325	10.048	6.295	1.141	43.343
74.60.1	105	88	373	686	1.807	6.015	6.914	8.186	10.048	6.295	1.141	41.658
74.60.2	274	232	533	201	127	93	86	139	-	-	-	1.685
74.7	9.601	4.582	8.697	7.228	12.874	22.182	21.502	25.376	27.754	13.040	11.762	164.598
74.70.1	9.459	4.390	8.214	6.931	12.302	21.842	20.903	24.988	27.187	12.239	11.762	160.217
74.70.2	142	192	483	297	572	340	599	388	567	801	-	4.381
74.8	22.566	15.538	19.948	9.855	10.640	10.838	5.313	4.935	4.493	1.455	1.933	107.514
74.81	8.486	5.832	5.610	1.873	1.899	1.591	1.017	894	-	-	-	27.202
74.81.1	7.576	4.796	3.993	987	543	141	-	-	-	-	-	18.036
74.81.2	898	1.010	1.589	862	1.356	1.450	1.017	894	-	-	-	9.076
74.81.3	12	26	28	24	-	-	-	-	-	-	-	90
74.82	506	350	976	1.379	1.511	974	902	315	-	-	-	6.913
74.82.1	85	106	353	334	301	263	534	315	-	-	-	2.291
74.82.2	421	244	623	1.045	1.210	711	368	-	-	-	-	4.622
74.83	5.561	4.396	6.057	2.525	1.567	687	506	-	308	-	-	21.607
74.83.1	318	450	1.080	719	590	405	453	-	-	-	-	4.015
74.83.2	1.175	1.004	1.313	692	452	-	53	-	-	-	-	4.689
74.83.3	1.564	422	437	237	172	103	-	-	308	-	-	3.243
74.83.4	2.416	2.470	3.106	793	327	159	-	-	-	-	-	9.271
74.83.5	88	50	121	84	26	20	-	-	-	-	-	389
74.84	8.013	4.960	7.305	4.078	5.663	7.586	2.888	3.726	4.185	1.455	1.933	51.792
74.84.1	145	170	201	144	144	1.028	1.724	1.873	2.662	532	1.933	10.556
74.84.2	220	140	362	274	397	865	295	400	358	-	-	3.311
74.84.3	94	108	325	391	1.324	1.674	387	104	655	-	-	5.062
74.84.4	287	60	82	28	119	63	71	105	-	-	-	815
74.84.5	2.539	1.120	1.427	696	396	350	57	105	-	-	-	6.690
74.84.6	4.728	3.362	4.908	2.545	3.283	3.606	354	1.139	510	923	-	25.358
<b>M ISTRUZIONE</b>	<b>3.403</b>	<b>5.728</b>	<b>13.216</b>	<b>7.316</b>	<b>9.332</b>	<b>13.291</b>	<b>6.551</b>	<b>3.068</b>	<b>1.444</b>	-	-	<b>63.349</b>
<b>80</b>	<b>3.403</b>	<b>5.728</b>	<b>13.216</b>	<b>7.316</b>	<b>9.332</b>	<b>13.291</b>	<b>6.551</b>	<b>3.068</b>	<b>1.444</b>	-	-	<b>63.349</b>
80.1	429	914	3.521	2.433	2.234	1.789	631	276	-	-	-	12.227
80.10.1	409	890	3.254	1.904	1.522	935	292	163	-	-	-	9.369
80.10.2	20	24	267	529	712	854	339	113	-	-	-	2.858
80.2	315	376	1.234	1.134	3.148	7.795	4.301	1.885	1.168	-	-	21.356
80.21	56	54	346	437	2.070	5.935	3.370	1.239	230	-	-	13.737
80.21.1	13	18	61	108	421	888	555	218	-	-	-	2.282
80.21.2	43	36	285	329	1.649	5.047	2.815	1.021	230	-	-	11.455
80.22	259	322	888	697	1.078	1.860	931	646	938	-	-	7.619
80.3	34	58	311	258	341	588	180	104	-	-	-	1.874
80.30.1	-	-	-	-	-	-	-	-	-	-	-	-
80.30.2	-	-	-	-	-	44	-	-	-	-	-	44
80.30.3	34	58	311	258	341	544	180	104	-	-	-	1.830
80.4	2.625	4.380	8.150	3.491	3.609	3.119	1.439	803	276	-	-	27.892
80.41	1.323	3.348	5.878	1.726	793	232	-	-	-	-	-	13.300
80.42	1.302	1.032	2.272	1.765	2.816	2.887	1.439	803	276	-	-	14.592
80.42.1	1	-	-	-	-	-	-	-	-	-	-	1
80.42.2	1.301	1.032	2.272	1.765	2.816	2.887	1.439	803	276	-	-	14.591
<b>N SANITÀ E ALTRI SERVIZI SOCIALI</b>	<b>75.802</b>	<b>46.324</b>	<b>56.501</b>	<b>21.055</b>	<b>18.081</b>	<b>21.751</b>	<b>21.118</b>	<b>20.980</b>	<b>18.087</b>	<b>5.176</b>	<b>2.390</b>	<b>307.265</b>
<b>85</b>	<b>75.802</b>	<b>46.324</b>	<b>56.501</b>	<b>21.055</b>	<b>18.081</b>	<b>21.751</b>	<b>21.118</b>	<b>20.980</b>	<b>18.087</b>	<b>5.176</b>	<b>2.390</b>	<b>307.265</b>
85.1	72.243	44.982	54.287	18.674	13.395	12.850	14.491	16.277	12.972	5.176	2.390	267.737
85.11	-	-	16	108	987	5.735	12.354	15.415	11.201	3.796	2.390	52.002
85.11.1	-	-	4	21	244	3.440	7.717	11.457	6.156	2.286	2.390	33.715
85.11.2	-	-	3	57	206	1.155	2.175	2.732	2.787	944	-	10.059
85.11.3	-	-	-	-	116	220	1.262	889	1.259	-	-	3.746
85.11.4	-	-	-	-	31	61	152	-	-	566	-	810
85.11.5	-	-	9	30	390	859	1.048	337	999	-	-	3.672

**Tavola 3.4 segue - Addetti alle imprese per classe di addetti e sezione, sottosezione, divisione, gruppo, classe e categoria di attività economica**

ATTIVITÀ ECONOMICHE	CLASSI DI ADDETTI											Totale
	1	2	3 - 5	6 - 9	10 - 19	20 - 49	50 - 99	100 - 199	200 - 499	500 - 999	1000 e più	
85.12	60.290	27.310	17.188	3.885	3.673	3.200	900	256	434	660	-	117.796
85.12.1	33.610	14.618	5.843	450	286	94	123	-	-	-	-	55.024
85.12.2	7.905	3.354	1.657	243	143	24	63	-	-	-	-	13.389
85.12.3	18.445	8.896	7.847	2.150	2.255	2.139	361	101	434	660	-	43.288
85.12.4	238	364	1.653	854	656	329	153	-	-	-	-	4.247
85.12.5	-	-	-	-	-	-	-	-	-	-	-	-
85.12.6	1	-	11	12	-	79	66	-	-	-	-	169
85.12.7	91	78	177	176	333	535	134	155	-	-	-	1.679
85.13	8.372	15.686	28.452	7.516	3.021	675	240	-	-	-	-	63.962
85.14	3.581	1.986	8.631	7.165	5.714	3.240	997	606	1.337	720	-	33.977
85.14.1	357	796	6.232	5.356	3.794	1.865	595	334	610	-	-	19.939
85.14.2	15	6	65	42	102	-	-	-	-	-	-	230
85.14.3	3.165	1.140	2.174	1.610	1.652	1.223	341	118	516	720	-	12.659
85.14.4	44	44	160	157	166	152	61	154	211	-	-	1.149
85.2	3.021	1.086	786	212	42	-	-	-	-	-	-	5.147
85.3	538	256	1.428	2.169	4.644	8.901	6.627	4.703	5.115	-	-	34.381
85.31	166	112	843	1.301	2.613	5.100	3.184	2.345	2.380	-	-	18.044
85.32	372	144	585	868	2.031	3.801	3.443	2.358	2.735	-	-	16.337
<b>O ALTRI SERVIZI PUBBLICI, SOCIALI E PERSONALI</b>	<b>119.670</b>	<b>88.270</b>	<b>96.377</b>	<b>35.995</b>	<b>31.425</b>	<b>25.101</b>	<b>13.449</b>	<b>10.766</b>	<b>13.110</b>	<b>9.706</b>	<b>32.907</b>	<b>476.776</b>
<b>90</b>	<b>865</b>	<b>820</b>	<b>2.299</b>	<b>2.045</b>	<b>3.248</b>	<b>3.756</b>	<b>4.738</b>	<b>4.835</b>	<b>7.358</b>	<b>5.521</b>	<b>17.965</b>	<b>53.450</b>
90.0	865	820	2.299	2.045	3.248	3.756	4.738	4.835	7.358	5.521	17.965	53.450
90.00.1	378	358	1.331	1.181	2.035	2.659	3.907	3.810	6.759	5.521	17.965	45.904
90.00.2	321	394	741	682	930	684	421	389	599	-	-	5.161
90.00.3	166	68	227	182	283	413	410	636	-	-	-	2.385
<b>92</b>	<b>20.442</b>	<b>13.980</b>	<b>28.110</b>	<b>15.719</b>	<b>15.788</b>	<b>13.528</b>	<b>4.398</b>	<b>2.617</b>	<b>2.528</b>	<b>2.944</b>	<b>14.942</b>	<b>134.996</b>
92.1	600	902	2.541	1.370	1.535	1.096	819	197	269	-	-	9.329
92.11	328	438	952	507	939	762	624	197	269	-	-	5.016
92.12	59	82	247	115	138	102	195	-	-	-	-	938
92.13	213	382	1.342	748	458	232	-	-	-	-	-	3.375
92.2	971	1.112	3.187	2.357	3.022	1.910	726	706	429	1.863	13.923	30.206
92.3	10.893	5.350	10.329	6.546	5.933	5.000	828	575	564	-	-	46.018
92.31	6.168	1.730	2.863	2.163	1.742	1.701	459	115	-	-	-	16.941
92.32	244	358	1.095	791	774	828	-	342	318	-	-	4.750
92.33	176	204	218	77	87	156	56	-	246	-	-	1.220
92.34	4.305	3.058	6.153	3.515	3.330	2.315	313	118	-	-	-	23.107
92.34.1	903	992	3.293	2.565	2.847	1.930	178	118	-	-	-	12.826
92.34.2	2.327	1.156	1.179	300	153	20	-	-	-	-	-	5.135
92.34.3	400	352	769	315	191	196	81	-	-	-	-	2.304
92.34.4	675	558	912	335	139	169	54	-	-	-	-	2.842
92.4	823	134	291	89	108	118	76	112	245	-	1.019	3.015
92.5	189	122	299	321	566	451	350	204	-	-	-	2.502
92.51	80	42	121	111	235	192	-	204	-	-	-	985
92.52	100	64	125	126	238	90	205	-	-	-	-	948
92.53	9	16	53	84	93	169	145	-	-	-	-	569
92.6	3.952	3.678	6.529	3.505	3.453	4.427	1.223	634	278	-	-	27.679
92.61	2.164	2.542	4.261	2.133	1.612	969	331	240	278	-	-	14.530
92.61.1	34	22	40	38	10	-	-	-	-	-	-	144
92.61.2	73	98	320	347	211	256	58	-	-	-	-	1.363
92.61.3	220	238	395	135	151	58	-	-	-	-	-	1.197
92.61.4	85	114	315	155	294	140	64	-	278	-	-	1.445
92.61.5	273	268	618	390	307	248	155	240	-	-	-	2.499
92.61.6	1.479	1.802	2.573	1.068	639	267	54	-	-	-	-	7.882
92.62	1.788	1.136	2.268	1.372	1.841	3.458	892	394	-	-	-	13.149
92.62.1	424	396	728	333	439	576	382	183	-	-	-	3.461
92.62.2	709	232	416	309	372	605	70	111	-	-	-	2.824
92.62.3	655	508	1.124	730	1.030	2.277	440	100	-	-	-	6.864
92.7	3.014	2.682	4.934	1.531	1.171	526	376	189	743	1.081	-	16.247
92.71	262	530	1.579	578	440	199	-	189	743	1.081	-	5.601
92.72	2.752	2.152	3.355	953	731	327	376	-	-	-	-	10.646
92.72.1	2.192	1.778	2.774	578	312	100	146	-	-	-	-	7.880
92.72.2	560	374	581	375	419	227	230	-	-	-	-	2.766
<b>93</b>	<b>98.363</b>	<b>73.470</b>	<b>65.968</b>	<b>18.231</b>	<b>12.389</b>	<b>7.817</b>	<b>4.313</b>	<b>3.314</b>	<b>3.224</b>	<b>1.241</b>	-	<b>288.330</b>
93.0	98.363	73.470	65.968	18.231	12.389	7.817	4.313	3.314	3.224	1.241	-	288.330
93.01	17.988	13.122	9.660	3.779	4.363	4.781	2.325	1.307	1.075	-	-	58.400
93.01.1	-	-	173	811	3.357	4.651	2.325	1.307	1.075	-	-	13.699
93.01.2	17.988	13.122	9.487	2.968	1.006	130	-	-	-	-	-	44.701
93.02	76.725	56.912	50.475	10.807	4.134	1.203	-	-	-	-	-	200.256
93.02.1	22.124	7.262	3.194	748	167	-	-	-	-	-	-	33.495
93.02.2	46.872	44.350	42.767	9.243	3.690	897	-	-	-	-	-	147.819
93.02.3	7.156	5.108	4.376	802	277	306	-	-	-	-	-	18.025
93.02.4	573	192	138	14	-	-	-	-	-	-	-	917
93.03	1.395	1.984	3.535	1.512	809	326	251	-	-	-	-	9.812
93.04	362	516	1.035	605	602	610	1.309	1.262	1.445	1.241	-	8.987
93.04.1	338	502	948	457	343	159	-	-	-	-	-	2.747
93.04.2	24	14	87	148	259	451	1.309	1.262	1.445	1.241	-	6.240
93.05	1.893	936	1.263	1.528	2.481	897	428	745	704	-	-	10.875
<b>TOTALE</b>	<b>1.585.771</b>	<b>1.437.196</b>	<b>2.262.243</b>	<b>1.339.415</b>	<b>1.620.848</b>	<b>1.488.670</b>	<b>807.221</b>	<b>705.487</b>	<b>789.150</b>	<b>493.456</b>	<b>2.072.355</b>	<b>14.601.812</b>

di cui addetti alle imprese:

- artigiane	532.745	439.088	772.349	534.855	556.359	143.723	335	103	-	-	-	2.979.557
- dell'industria in senso stretto (a)	175.963	191.068	465.172	466.626	787.495	816.454	474.606	430.506	470.728	278.922	923.714	5.481.254
- dei servizi	1.228.403	1.128.334	1.534.529	667.760	612.642	482.964	248.520	214.420	262.791	175.657	1.130.054	7.686.074

(a) Comprende le sezioni di attività: C - Estrazione di minerali; D - Attività manifatturiere; E - Produzione e distribuzione di energia elettrica, gas e acqua

**Tavola 3.5 - Imprese e unità locali dipendenti secondo la diffusione territoriale dell'impresa per sezione, sottosezione, divisione, gruppo e classe di attività economica, classe di addetti e regione**

ATTIVITÀ ECONOMICHE CLASSI DI ADDETTI REGIONI		IMPRESE A DIFFUSIONE													
		COMUNALE				PROVINCIALE		REGIONALE		NAZIONALE		TOTALE			
		DI CUI PLURILocaliz- ZATE				Imprese	Unità locali	Imprese	Unità locali	Imprese	Unità locali	Imprese	Unità locali	Imprese	Unità locali
		Imprese	Unità locali	Imprese	Unità locali										
<b>A</b>	<b>AGRICOLTURA, CACCIA E SILVICOLTURA</b>	<b>22.959</b>	<b>23.443</b>	<b>424</b>	<b>908</b>	<b>239</b>	<b>1.581</b>	<b>76</b>	<b>602</b>	<b>46</b>	<b>180</b>	<b>23.320</b>	<b>25.806</b>		
<b>01</b>		<b>20.429</b>	<b>20.796</b>	<b>329</b>	<b>696</b>	<b>198</b>	<b>1.480</b>	<b>60</b>	<b>563</b>	<b>33</b>	<b>149</b>	<b>20.720</b>	<b>22.988</b>		
01.1		6.100	6.208	102	210	53	118	23	54	14	35	6.190	6.415		
01.13		6.100	6.208	102	210	53	118	23	54	14	35	6.190	6.415		
01.2		713	722	9	18	4	8	2	4	2	5	721	739		
01.25		713	722	9	18	4	8	2	4	2	5	721	739		
01.4		13.445	13.692	215	462	138	1.348	34	500	17	109	13.634	15.649		
01.41		12.202	12.420	194	412	126	1.314	30	492	15	105	12.373	14.331		
01.42		1.243	1.272	21	50	12	34	4	8	2	4	1.261	1.318		
01.5		171	174	3	6	3	6	1	5	-	-	175	185		
<b>02</b>		<b>2.530</b>	<b>2.647</b>	<b>95</b>	<b>212</b>	<b>41</b>	<b>101</b>	<b>16</b>	<b>39</b>	<b>13</b>	<b>31</b>	<b>2.600</b>	<b>2.818</b>		
02.0		2.530	2.647	95	212	41	101	16	39	13	31	2.600	2.818		
02.01		2.246	2.355	87	196	38	95	15	35	13	31	2.312	2.516		
02.02		284	292	8	16	3	6	1	4	-	-	288	302		
<b>B</b>	<b>PESCA, PISCICOLTURA E SERVIZI CONNESSI</b>	<b>8.001</b>	<b>8.339</b>	<b>282</b>	<b>620</b>	<b>67</b>	<b>153</b>	<b>9</b>	<b>25</b>	<b>11</b>	<b>27</b>	<b>8.088</b>	<b>8.544</b>		
<b>05</b>		<b>8.001</b>	<b>8.339</b>	<b>282</b>	<b>620</b>	<b>67</b>	<b>153</b>	<b>9</b>	<b>25</b>	<b>11</b>	<b>27</b>	<b>8.088</b>	<b>8.544</b>		
05.0		8.001	8.339	282	620	67	153	9	25	11	27	8.088	8.544		
05.01		7.299	7.585	242	528	49	113	2	10	8	19	7.358	7.727		
05.02		522	556	26	60	13	28	6	13	3	8	544	605		
05.03		180	198	14	32	5	12	1	2	-	-	186	212		
<b>C</b>	<b>ESTRAZIONE DI MINERALI</b>	<b>3.060</b>	<b>3.858</b>	<b>688</b>	<b>1.486</b>	<b>375</b>	<b>960</b>	<b>82</b>	<b>253</b>	<b>100</b>	<b>420</b>	<b>3.617</b>	<b>5.491</b>		
<b>CA</b>	<b>ESTRAZIONE DI MINERALI ENERGETICI</b>	<b>16</b>	<b>16</b>	<b>-</b>	<b>-</b>	<b>1</b>	<b>2</b>	<b>3</b>	<b>8</b>	<b>15</b>	<b>132</b>	<b>35</b>	<b>158</b>		
<b>10</b>		<b>8</b>	<b>8</b>	<b>-</b>	<b>-</b>	<b>-</b>	<b>-</b>	<b>-</b>	<b>-</b>	<b>-</b>	<b>-</b>	<b>8</b>	<b>8</b>		
10.1		2	2	-	-	-	-	-	-	-	-	2	2		
10.2		-	-	-	-	-	-	-	-	-	-	-	-		
10.3		6	6	-	-	-	-	-	-	-	-	6	6		
<b>11</b>		<b>8</b>	<b>8</b>	<b>-</b>	<b>-</b>	<b>1</b>	<b>2</b>	<b>3</b>	<b>8</b>	<b>15</b>	<b>132</b>	<b>27</b>	<b>150</b>		
11.1		6	6	-	-	1	2	1	4	4	79	12	91		
11.11		-	-	-	-	-	-	1	4	1	67	2	71		
11.12		2	2	-	-	-	-	-	-	3	12	5	14		
11.13		4	4	-	-	1	2	-	-	-	-	5	6		
11.2		2	2	-	-	-	-	2	4	11	53	15	59		
<b>12</b>		<b>-</b>	<b>-</b>	<b>-</b>	<b>-</b>	<b>-</b>	<b>-</b>	<b>-</b>	<b>-</b>	<b>-</b>	<b>-</b>	<b>-</b>	<b>-</b>		
12.0		-	-	-	-	-	-	-	-	-	-	-	-		
<b>CB</b>	<b>ESTRAZIONE DI MINERALI NON ENERGETICI</b>	<b>3.044</b>	<b>3.842</b>	<b>688</b>	<b>1.486</b>	<b>374</b>	<b>958</b>	<b>79</b>	<b>245</b>	<b>85</b>	<b>288</b>	<b>3.582</b>	<b>5.333</b>		
<b>13</b>		<b>4</b>	<b>7</b>	<b>2</b>	<b>5</b>	<b>-</b>	<b>-</b>	<b>-</b>	<b>-</b>	<b>4</b>	<b>18</b>	<b>8</b>	<b>25</b>		
13.1		-	-	-	-	-	-	-	-	-	-	-	-		
13.2		4	7	2	5	-	-	-	-	4	18	8	25		
<b>14</b>		<b>3.040</b>	<b>3.835</b>	<b>686</b>	<b>1.481</b>	<b>374</b>	<b>958</b>	<b>79</b>	<b>245</b>	<b>81</b>	<b>270</b>	<b>3.574</b>	<b>5.308</b>		
14.1		1.587	2.100	449	962	187	458	34	106	27	79	1.835	2.743		
14.11		1.333	1.781	403	851	163	400	28	83	21	61	1.545	2.325		
14.12		123	154	26	57	18	44	4	11	6	18	151	227		
14.13		131	165	20	54	6	14	2	12	-	-	139	191		
14.2		1.081	1.277	178	374	154	401	38	117	34	105	1.307	1.900		
14.21		1.024	1.209	167	352	146	381	36	113	29	88	1.235	1.791		
14.22		57	68	11	22	8	20	2	4	5	17	72	109		
14.3		19	23	4	8	2	16	1	2	6	21	28	62		
14.4		26	28	2	4	-	-	-	-	2	31	28	59		
14.5		327	407	53	133	31	83	6	20	12	34	376	544		
<b>D</b>	<b>ATTIVITÀ MANIFATTURIERE</b>	<b>536.415</b>	<b>554.938</b>	<b>16.630</b>	<b>35.153</b>	<b>8.603</b>	<b>19.243</b>	<b>2.745</b>	<b>6.900</b>	<b>4.571</b>	<b>19.695</b>	<b>552.334</b>	<b>600.776</b>		
<b>DA</b>	<b>INDUSTRIE ALIMENTARI, DELLE BEVANDE E DEL TABACCO</b>	<b>60.136</b>	<b>64.009</b>	<b>3.337</b>	<b>7.210</b>	<b>1.097</b>	<b>2.736</b>	<b>327</b>	<b>957</b>	<b>449</b>	<b>2.427</b>	<b>62.009</b>	<b>70.129</b>		
<b>15</b>		<b>60.051</b>	<b>63.909</b>	<b>3.332</b>	<b>7.190</b>	<b>1.087</b>	<b>2.697</b>	<b>325</b>	<b>953</b>	<b>440</b>	<b>2.287</b>	<b>61.903</b>	<b>69.846</b>		
15.1		3.533	3.769	197	433	123	299	46	131	56	199	3.758	4.398		
15.11		1.758	1.884	107	233	59	145	20	57	22	63	1.859	2.149		
15.12		252	277	17	42	12	33	9	25	11	53	284	388		
15.13		1.523	1.608	73	158	52	121	17	49	23	83	1.615	1.861		
15.2		367	404	25	62	18	41	3	7	14	41	402	493		
15.3		1.463	1.521	55	113	58	140	28	68	39	146	1.588	1.875		
15.31		110	116	6	12	7	19	2	5	2	11	121	151		
15.32		195	201	6	12	4	9	3	6	4	14	206	230		
15.33		1.158	1.204	43	89	47	112	23	57	33	121	1.261	1.494		
15.4		4.626	4.848	198	420	55	124	14	33	22	69	4.717	5.074		
15.41		4.074	4.230	141	297	33	73	5	13	16	55	4.128	4.371		
15.42		531	596	56	121	22	51	8	18	5	12	566	677		
15.43		21	22	1	2	-	-	1	2	1	2	23	26		
15.5		4.095	4.360	224	489	136	402	54	197	54	679	4.339	5.638		
15.51		3.369	3.603	197	431	117	359	45	175	48	632	3.579	4.769		
15.52		726	757	27	58	19	43	9	22	6	47	760	869		
15.6		2.617	2.722	99	204	31	83	13	46	20	76	2.681	2.927		
15.61		2.599	2.704	99	204	31	83	13	46	19	72	2.662	2.905		
15.62		18	18	-	-	-	-	-	-	1	4	19	22		
15.7		490	536	39	85	23	56	11	27	34	156	558	775		
15.71		445	490	38	83	22	54	11	27	30	140	508	711		
15.72		45	46	1	2	1	2	-	-	4	16	50	64		



**Tavola 3.5 segue - Imprese e unità locali dipendenti secondo la diffusione territoriale dell'impresa per sezione, sotto-sezione, divisione, gruppo e classe di attività economica, classe di addetti e regione**

ATTIVITÀ ECONOMICHE CLASSI DI ADDETTI REGIONI	IMPRESE A DIFFUSIONE											
	COMUNALE				PROVINCIALE		REGIONALE		NAZIONALE		TOTALE	
	DI CUI PLURILocalizzate				Imprese	Unità locali	Imprese	Unità locali	Imprese	Unità locali	Imprese	Unità locali
	Imprese	Unità locali	Imprese	Unità locali								
15.8	39.707	42.394	2.318	5.005	506	1.218	95	252	122	576	40.430	44.440
15.81	32.158	34.483	2.008	4.333	363	881	53	129	28	67	32.602	35.560
15.82	1.019	1.067	47	95	24	63	4	15	12	45	1.059	1.190
15.83	2	2	-	-	-	-	2	4	11	86	15	92
15.84	429	472	31	74	19	43	4	12	10	90	462	617
15.85	4.463	4.632	144	313	56	124	5	10	18	72	4.542	4.838
15.86	665	719	46	100	20	51	16	49	23	144	724	963
15.87	124	127	3	6	5	10	2	4	4	12	135	153
15.88	10	10	-	-	-	-	1	2	3	15	14	27
15.89	837	882	39	84	19	46	8	27	13	45	877	1.000
15.9	3.153	3.355	177	379	137	334	61	192	79	345	3.430	4.226
15.91	461	505	35	79	10	23	6	17	19	85	496	630
15.92	36	40	2	6	1	2	2	9	1	2	40	53
15.93	2.267	2.397	119	249	98	246	33	98	33	132	2.431	2.873
15.94	3	3	-	-	-	-	-	-	-	-	3	3
15.95	1	1	-	-	-	-	-	-	-	-	1	1
15.96	3	3	-	-	1	2	-	-	5	47	9	52
15.97	1	1	-	-	-	-	-	-	-	-	1	1
15.98	366	390	21	45	25	57	20	68	21	79	432	594
15.99	15	15	-	-	2	4	-	-	-	-	17	19
16	85	100	5	20	10	39	2	4	9	140	106	283
16.0	85	100	5	20	10	39	2	4	9	140	106	283
DB	98.915	101.479	2.335	4.899	1.159	2.595	437	1.026	492	1.768	101.003	106.868
17	42.560	43.700	1.056	2.196	596	1.344	208	481	234	871	43.598	46.396
17.1	5.283	5.402	106	225	86	196	44	98	44	134	5.457	5.830
17.11	601	617	14	30	23	56	16	33	17	43	657	749
17.12	2.661	2.725	57	121	27	62	8	19	8	22	2.704	2.828
17.13	815	827	12	24	17	35	2	8	5	21	839	891
17.14	6	7	1	2	-	-	-	-	2	10	8	17
17.15	659	673	12	26	11	25	11	24	7	20	688	742
17.16	97	98	1	2	1	3	3	6	4	16	105	123
17.17	444	455	9	20	7	15	4	8	1	2	456	480
17.2	6.683	6.856	160	333	129	299	41	94	46	252	6.899	7.501
17.21	1.493	1.548	53	108	49	116	25	59	19	125	1.586	1.848
17.22	3.522	3.586	60	124	27	59	2	4	8	78	3.559	3.727
17.23	702	725	17	40	9	21	2	4	7	22	720	772
17.24	387	408	20	41	24	60	9	20	7	16	427	504
17.25	579	589	10	20	20	43	3	7	5	11	607	650
17.3	2.925	2.990	62	127	35	76	13	31	10	25	2.983	3.122
17.4	5.262	5.508	231	477	96	212	21	50	27	95	5.406	5.865
17.5	4.416	4.555	133	272	83	184	24	51	34	91	4.557	4.881
17.51	321	336	15	30	13	27	1	2	4	8	339	373
17.52	422	438	16	32	7	16	7	16	9	22	445	492
17.53	73	79	5	11	8	20	-	-	4	11	85	110
17.54	3.600	3.702	97	199	55	121	16	33	17	50	3.688	3.906
17.6	4.040	4.126	81	167	34	73	19	51	8	18	4.101	4.268
17.7	13.951	14.263	283	595	133	304	46	106	65	256	14.195	14.929
17.71	2.301	2.354	49	102	32	77	13	28	10	27	2.356	2.486
17.72	8.616	8.826	192	402	77	174	25	59	41	189	8.759	9.248
17.73	2.444	2.480	29	65	19	42	3	7	9	21	2.475	2.550
17.74	433	443	10	20	3	7	3	8	5	19	444	477
17.75	157	160	3	6	2	4	2	4	-	-	161	168
18	56.355	57.779	1.279	2.703	563	1.251	229	545	258	897	57.405	60.472
18.1	2.130	2.196	61	127	35	85	17	37	27	85	2.209	2.403
18.2	50.420	51.646	1.101	2.327	488	1.075	185	451	209	750	51.302	53.922
18.21	751	779	23	51	9	19	5	10	6	17	771	825
18.22	33.639	34.420	696	1.477	306	683	120	301	128	539	34.193	35.943
18.23	3.886	3.995	96	205	41	84	15	37	21	53	3.963	4.169
18.24	12.144	12.452	286	594	132	289	45	103	54	141	12.375	12.985
18.3	3.805	3.937	117	249	40	91	27	57	22	62	3.894	4.147
DC	26.231	26.819	541	1.129	227	504	75	173	105	368	26.638	27.864
19	26.231	26.819	541	1.129	227	504	75	173	105	368	26.638	27.864
19.1	2.361	2.445	74	158	27	59	9	20	19	46	2.416	2.570
19.2	7.687	7.882	184	379	71	160	19	41	47	169	7.824	8.252
19.3	16.183	16.492	283	592	129	285	47	112	39	153	16.398	17.042
DD	55.132	56.589	1.355	2.812	415	889	59	136	97	308	55.703	57.922
20	55.132	56.589	1.355	2.812	415	889	59	136	97	308	55.703	57.922
20.1	4.004	4.130	119	245	52	106	8	18	17	51	4.081	4.305
20.2	337	355	17	35	9	18	9	20	14	39	369	432
20.3	38.257	39.144	831	1.718	211	453	21	51	31	113	38.520	39.761
20.4	1.879	1.936	48	105	13	26	5	10	6	26	1.903	1.998
20.5	10.655	11.024	340	709	130	286	16	37	29	79	10.830	11.426
20.51	9.857	10.211	325	679	124	274	14	32	21	60	10.016	10.577
20.52	798	813	15	30	6	12	2	5	8	19	814	849

**Tavola 3.5 segue - Imprese e unità locali dipendenti secondo la diffusione territoriale dell'impresa per sezione, sotto-sezione, divisione, gruppo e classe di attività economica, classe di addetti e regione**

ATTIVITÀ ECONOMICHE CLASSI DI ADDETTI REGIONI		IMPRESE A DIFFUSIONE													
		COMUNALE				PROVINCIALE		REGIONALE		NAZIONALE		TOTALE			
		DI CUI PLURILOCALI- ZATE				Imprese	Unità locali	Imprese	Unità locali	Imprese	Unità locali	Imprese	Unità locali	Imprese	Unità locali
		Imprese	Unità locali	Imprese	Unità locali										
<b>DE</b>	<b>FABBRICAZIONE DELLA PASTA-CARTA, DELLA CARTA E DEI PRODOTTI DI CARTA; STAMPA ED EDITORIA</b>	<b>28.363</b>	<b>29.344</b>	<b>871</b>	<b>1.852</b>	<b>354</b>	<b>862</b>	<b>145</b>	<b>393</b>	<b>386</b>	<b>1.860</b>	<b>29.288</b>	<b>32.459</b>		
21		4.197	4.321	113	237	110	231	41	86	92	344	4.440	4.982		
21.1		157	162	5	10	16	35	8	16	28	122	209	335		
21.11		50	52	2	4	5	13	2	4	9	31	66	100		
21.12		107	110	3	6	11	22	6	12	19	91	143	235		
21.2		4.040	4.159	108	227	94	196	33	70	64	222	4.231	4.647		
21.21		1.961	2.022	53	114	51	106	16	34	26	75	2.054	2.237		
21.22		310	321	11	22	8	16	3	6	5	14	326	357		
21.23		1.153	1.182	26	55	22	45	9	19	20	97	1.204	1.343		
21.24		14	14	-	-	-	-	-	-	3	11	17	25		
21.25		602	620	18	36	13	29	5	11	10	25	630	685		
22		24.166	25.023	758	1.615	284	631	104	307	294	1.516	24.848	27.477		
22.1		4.261	4.483	185	407	102	240	49	185	209	1.269	4.621	6.177		
22.11		2.718	2.863	114	259	58	130	20	71	119	755	2.915	3.819		
22.12		244	260	15	31	21	60	19	86	33	306	317	712		
22.13		703	745	37	79	18	37	7	22	37	153	765	957		
22.14		381	392	11	22	3	8	2	4	15	38	401	442		
22.15		215	223	8	16	2	5	1	2	5	17	223	247		
22.2		19.474	20.100	565	1.191	178	383	53	117	81	234	19.786	20.834		
22.21		37	41	4	8	5	16	2	10	4	24	48	91		
22.22		12.679	13.118	399	838	124	264	36	75	61	173	12.900	13.630		
22.23		1.952	2.006	45	99	12	27	4	9	3	7	1.971	2.049		
22.24		3.891	3.995	98	202	33	68	9	19	10	24	3.943	4.106		
22.25		915	940	19	44	4	8	2	4	3	6	924	958		
22.3		431	440	8	17	4	8	2	5	4	13	441	466		
22.31		208	209	1	2	3	6	1	2	1	4	213	221		
22.32		167	175	7	15	1	2	-	-	3	9	171	186		
22.33		56	56	-	-	-	-	1	3	-	-	57	59		
<b>DF</b>	<b>FABBRICAZIONE DI COKE, RAFFINERIE DI PETROLIO, TRATTAMENTO DEI COMBUSTIBILI NUCLEARI</b>	<b>350</b>	<b>388</b>	<b>30</b>	<b>68</b>	<b>31</b>	<b>67</b>	<b>36</b>	<b>91</b>	<b>71</b>	<b>589</b>	<b>488</b>	<b>1.135</b>		
23		350	388	30	68	31	67	36	91	71	589	488	1.135		
23.1		-	-	-	-	-	-	-	-	2	7	2	7		
23.2		347	385	30	68	31	67	36	91	69	582	483	1.125		
23.3		3	3	-	-	-	-	-	-	-	-	3	3		
<b>DG</b>	<b>FABBRICAZIONE DI PRODOTTI CHIMICI E DI FIBRE SINTETICHE E ARTIFICIALI</b>	<b>4.671</b>	<b>4.947</b>	<b>238</b>	<b>514</b>	<b>245</b>	<b>557</b>	<b>123</b>	<b>289</b>	<b>416</b>	<b>1.841</b>	<b>5.455</b>	<b>7.634</b>		
24		4.671	4.947	238	514	245	557	123	289	416	1.841	5.455	7.634		
24.1		772	813	39	80	43	100	49	117	104	549	968	1.579		
24.11		145	153	7	15	10	23	5	10	23	206	183	392		
24.12		76	79	3	6	-	-	3	7	7	31	86	117		
24.13		184	193	9	18	10	24	10	23	30	120	234	360		
24.14		94	99	5	10	2	4	3	8	11	35	110	146		
24.15		157	164	6	13	10	20	7	17	8	50	182	251		
24.16		106	115	9	18	9	23	21	52	22	97	158	287		
24.17		10	10	-	-	2	6	-	-	3	10	15	26		
24.2		85	91	5	11	5	10	3	6	12	49	105	156		
24.3		1.006	1.059	50	103	37	79	18	41	75	313	1.136	1.492		
24.4		394	440	34	80	44	111	21	46	84	381	543	978		
24.41		76	90	8	22	12	26	8	17	19	64	115	197		
24.42		318	350	26	58	32	85	13	29	65	317	428	781		
24.5		1.393	1.463	55	125	68	156	15	39	37	179	1.513	1.837		
24.51		609	631	19	41	28	60	5	11	19	120	661	822		
24.52		784	832	36	84	40	96	10	28	18	59	852	1.015		
24.6		986	1.041	51	106	48	101	16	38	95	339	1.145	1.519		
24.61		159	162	2	5	8	18	3	9	5	12	175	201		
24.62		135	144	8	17	6	12	4	11	6	20	151	187		
24.63		100	108	8	16	4	8	1	2	2	4	107	122		
24.64		32	35	3	6	-	-	-	-	4	26	36	61		
24.65		43	44	1	2	1	2	-	-	-	-	44	46		
24.66		517	548	29	60	29	61	8	16	78	277	632	902		
24.7		35	40	4	9	-	-	1	2	9	31	45	73		
<b>DH</b>	<b>FABBRICAZIONE DI ARTICOLI IN GOMMA E MATERIE PLASTICHE</b>	<b>11.586</b>	<b>12.016</b>	<b>390</b>	<b>820</b>	<b>309</b>	<b>661</b>	<b>95</b>	<b>217</b>	<b>177</b>	<b>566</b>	<b>12.167</b>	<b>13.460</b>		
25		11.586	12.016	390	820	309	661	95	217	177	566	12.167	13.460		
25.1		1.734	1.818	74	158	66	141	21	50	48	218	1.869	2.227		
25.11		5	5	-	-	-	-	1	2	7	90	13	97		
25.12		429	465	32	68	24	53	4	15	7	21	464	554		
25.13		1.300	1.348	42	90	42	88	16	33	34	107	1.392	1.576		
25.2		9.852	10.198	316	662	243	520	74	167	129	348	10.298	11.233		
25.21		1.949	2.009	59	119	60	131	18	39	41	116	2.068	2.295		
25.22		1.698	1.752	50	104	30	62	8	16	27	74	1.763	1.904		
25.23		732	766	29	63	20	42	6	19	13	33	771	860		
25.24		5.473	5.671	178	376	133	285	42	93	48	125	5.696	6.174		

**Tavola 3.5 segue - Imprese e unità locali dipendenti secondo la diffusione territoriale dell'impresa per sezione, sotto-sezione, divisione, gruppo e classe di attività economica, classe di addetti e regione**

ATTIVITÀ ECONOMICHE CLASSI DI ADDETTI REGIONI		IMPRESE A DIFFUSIONE											
		COMUNALE				PROVINCIALE		REGIONALE		NAZIONALE		TOTALE	
		DI CUI PLURILocalizzate											
		Imprese	Unità locali	Imprese	Unità locali	Imprese	Unità locali	Imprese	Unità locali	Imprese	Unità locali	Imprese	Unità locali
<b>DI</b>	<b>FABBRICAZIONE DI PRODOTTI DELLA LAVORAZIONE DI MINERALI NON METALLIFERI</b>	<b>24.015</b>	<b>25.425</b>	<b>1.266</b>	<b>2.676</b>	<b>800</b>	<b>1.899</b>	<b>231</b>	<b>741</b>	<b>313</b>	<b>1.799</b>	<b>25.359</b>	<b>29.864</b>
26		24.015	25.425	1.266	2.676	800	1.899	231	741	313	1.799	25.359	29.864
26.1		4.215	4.386	157	328	64	136	13	26	49	185	4.341	4.733
26.11		22	24	1	3	1	2	1	2	5	14	29	42
26.12		2.503	2.598	89	184	39	86	7	14	16	46	2.565	2.744
26.13		206	214	7	15	5	10	-	-	9	69	220	293
26.14		69	75	4	10	2	4	-	-	5	17	76	96
26.15		1.415	1.475	56	116	17	34	5	10	14	39	1.451	1.558
26.2		3.814	4.036	205	427	63	134	16	37	29	107	3.922	4.314
26.21		3.033	3.213	164	344	38	79	7	15	7	28	3.085	3.335
26.22		215	227	12	24	3	6	3	8	3	25	224	266
26.23		64	67	3	6	3	7	-	-	1	3	68	77
26.24		20	20	-	-	-	-	1	2	-	-	21	22
26.25		357	379	21	43	8	17	2	5	1	2	368	403
26.26		125	130	5	10	11	25	3	7	17	49	156	211
26.3		576	614	34	72	36	90	25	65	16	55	653	824
26.4		515	557	37	79	22	51	10	31	17	78	564	717
26.5		288	314	22	48	22	52	12	52	26	322	348	740
26.51		10	15	5	10	5	14	8	42	19	307	42	378
26.52		234	254	16	36	15	34	2	6	5	11	256	305
26.53		44	45	1	2	2	4	2	4	2	4	50	57
26.6		4.843	5.218	328	703	327	842	107	407	117	888	5.394	7.355
26.61		2.438	2.607	153	322	147	340	53	171	58	256	2.696	3.374
26.62		200	206	6	12	4	8	1	4	6	30	211	248
26.63		668	802	107	241	133	399	42	206	35	533	878	1.940
26.64		35	36	1	2	1	2	-	-	1	3	37	41
26.65		192	201	8	17	8	19	4	10	8	47	212	277
26.66		1.310	1.366	53	109	34	74	7	16	9	19	1.360	1.475
26.7		9.127	9.637	462	972	244	548	42	111	44	109	9.457	10.405
26.8		637	663	21	47	22	46	6	12	15	55	680	776
26.81		316	332	13	29	7	14	2	4	7	34	332	384
26.82		321	331	8	18	15	32	4	8	8	21	348	392
<b>DJ</b>	<b>PRODUZIONE DI METALLO E FABBRICAZIONE DI PRODOTTI IN METALLO</b>	<b>89.400</b>	<b>91.641</b>	<b>2.043</b>	<b>4.284</b>	<b>1.202</b>	<b>2.570</b>	<b>319</b>	<b>765</b>	<b>496</b>	<b>1.642</b>	<b>91.417</b>	<b>96.618</b>
27		3.194	3.322	119	247	115	249	42	98	103	409	3.454	4.078
27.1		71	76	4	9	12	29	5	15	18	99	106	219
27.2		231	250	17	36	13	28	5	10	20	66	269	354
27.21		46	49	3	6	-	-	-	-	1	3	47	52
27.22		185	201	14	30	13	28	5	10	19	63	222	302
27.3		798	830	31	63	35	72	12	26	21	55	866	983
27.31		47	53	5	11	8	17	3	8	2	9	60	87
27.32		49	51	2	4	6	12	-	-	2	5	57	68
27.33		343	354	11	22	6	12	3	6	6	14	358	386
27.34		242	252	10	20	8	16	3	6	7	18	260	292
27.35		117	120	3	6	7	15	3	6	4	9	131	150
27.4		365	386	19	40	20	43	12	25	30	153	427	607
27.41		36	43	5	12	5	12	3	6	7	29	51	90
27.42		113	117	4	8	6	13	9	19	15	71	143	220
27.43		79	83	4	8	3	6	-	-	2	12	84	101
27.44		37	40	3	6	3	6	-	-	2	16	42	62
27.45		100	103	3	6	3	6	-	-	4	25	107	134
27.5		1.729	1.780	48	99	35	77	8	22	14	36	1.786	1.915
27.51		309	321	11	23	4	8	3	11	4	11	320	351
27.52		90	91	1	2	3	6	-	-	2	7	95	104
27.53		829	854	23	48	16	37	3	6	5	12	853	909
27.54		501	514	13	26	12	26	2	5	3	6	518	551
<b>28</b>		<b>86.206</b>	<b>88.319</b>	<b>1.924</b>	<b>4.037</b>	<b>1.087</b>	<b>2.321</b>	<b>277</b>	<b>667</b>	<b>393</b>	<b>1.233</b>	<b>87.963</b>	<b>92.540</b>
28.1		26.389	27.201	729	1.541	373	799	92	236	141	459	26.995	28.695
28.11		13.965	14.452	419	906	223	486	66	176	110	378	14.364	15.492
28.12		12.424	12.749	310	635	150	313	26	60	31	81	12.631	13.203
28.2		917	951	32	66	42	92	21	49	29	101	1.009	1.193
28.21		562	579	15	32	21	45	11	28	10	29	604	681
28.22		355	372	17	34	21	47	10	21	19	72	405	512
28.3		52	56	4	8	2	6	-	-	-	-	54	62
28.4		2.593	2.679	75	161	80	174	17	41	28	73	2.718	2.967
28.5		25.605	26.099	456	950	250	522	49	114	66	190	25.970	26.925
28.51		5.879	6.006	113	240	84	172	18	44	33	109	6.014	6.331
28.52		19.726	20.093	343	710	166	350	31	70	33	81	19.956	20.594
28.6		4.084	4.216	122	254	76	165	21	47	41	124	4.222	4.552
28.61		512	528	16	32	15	35	1	2	3	6	531	571
28.62		2.826	2.914	83	171	46	96	16	37	31	97	2.919	3.144
28.63		746	774	23	51	15	34	4	8	7	21	772	837
28.7		26.566	27.117	506	1.057	264	563	77	180	88	286	26.995	28.146
28.71		234	242	8	16	7	14	2	4	5	16	248	276
28.72		142	146	4	8	2	4	2	4	5	11	151	165
28.73		495	527	29	61	11	25	3	6	6	19	515	577
28.74		963	992	25	54	25	54	11	23	21	72	1.020	1.141
28.75		24.732	25.210	440	918	219	466	59	143	51	168	25.061	25.987

**Tavola 3.5 segue - Imprese e unità locali dipendenti secondo la diffusione territoriale dell'impresa per sezione, sotto-sezione, divisione, gruppo e classe di attività economica, classe di addetti e regione**

		IMPRESE A DIFFUSIONE											
		COMUNALE				PROVINCIALE		REGIONALE		NAZIONALE		TOTALE	
ATTIVITÀ ECONOMICHE CLASSI DI ADDETTI REGIONI		DI CUI PLURILocalizzate											
		Imprese	Unità locali	Imprese	Unità locali	Imprese	Unità locali	Imprese	Unità locali	Imprese	Unità locali	Imprese	Unità locali
<b>DK</b>	<b>FABBRICAZIONE DI MACCHINE ED APPARECCHI MECCANICI, COMPRESI L'INSTALLAZIONE, IL MONTAGGIO, LA RIPARAZIONE E LA MANUTENZIONE</b>	<b>32.259</b>	<b>33.370</b>	<b>1.008</b>	<b>2.119</b>	<b>691</b>	<b>1.504</b>	<b>252</b>	<b>582</b>	<b>483</b>	<b>1.865</b>	<b>33.685</b>	<b>37.321</b>
<b>29</b>		<b>32.259</b>	<b>33.370</b>	<b>1.008</b>	<b>2.119</b>	<b>691</b>	<b>1.504</b>	<b>252</b>	<b>582</b>	<b>483</b>	<b>1.865</b>	<b>33.685</b>	<b>37.321</b>
29.1		3.432	3.580	128	276	98	217	45	123	92	338	3.671	4.258
29.11		824	856	25	57	22	51	7	22	17	51	870	980
29.12		1.188	1.237	44	93	29	66	19	45	37	137	1.273	1.485
29.13		885	925	37	77	28	61	12	26	20	49	945	1.061
29.14		535	562	22	49	19	39	11	30	18	101	583	732
29.2		11.548	11.893	320	665	227	489	75	165	148	659	11.998	13.206
29.21		1.418	1.450	30	62	24	52	5	12	12	53	1.459	1.567
29.22		2.795	2.888	87	180	59	132	21	46	48	289	2.923	3.355
29.23		2.022	2.082	57	117	33	70	18	40	32	122	2.105	2.314
29.24		5.313	5.473	146	306	111	235	31	67	56	195	5.511	5.970
29.3		4.558	4.683	113	238	35	78	7	16	27	72	4.627	4.849
29.31		1.354	1.380	24	50	6	13	4	9	9	32	1.373	1.434
29.32		3.204	3.303	89	188	29	65	3	7	18	40	3.254	3.415
29.4		2.283	2.372	82	171	58	126	17	36	29	106	2.387	2.640
29.5		9.493	9.847	321	675	236	516	90	207	154	468	9.973	11.038
29.51		448	465	16	33	13	28	7	15	5	22	473	530
29.52		762	799	34	71	30	63	14	31	23	58	829	951
29.53		1.476	1.535	57	116	37	77	9	20	19	55	1.541	1.687
29.54		2.392	2.464	66	138	52	117	22	48	21	55	2.487	2.684
29.55		273	285	10	22	8	16	2	4	10	39	293	344
29.56		4.142	4.299	138	295	96	215	36	89	76	239	4.350	4.842
29.6		115	121	5	11	2	4	3	9	7	19	127	153
29.7		830	874	39	83	35	74	11	26	26	203	902	1.177
29.71		693	729	31	67	29	61	9	22	24	189	755	1.001
29.72		137	145	8	16	6	13	2	4	2	14	147	176
<b>DL</b>	<b>FABBRICAZIONE DI MACCHINE ELETTRICHE E DI APPARECCHIATURE ELETTRICHE ED OTTICHE</b>	<b>47.234</b>	<b>48.377</b>	<b>1.045</b>	<b>2.188</b>	<b>1.001</b>	<b>2.130</b>	<b>346</b>	<b>834</b>	<b>661</b>	<b>3.070</b>	<b>49.242</b>	<b>54.411</b>
<b>30</b>		<b>181</b>	<b>199</b>	<b>16</b>	<b>34</b>	<b>15</b>	<b>33</b>	<b>8</b>	<b>17</b>	<b>46</b>	<b>517</b>	<b>250</b>	<b>766</b>
30.0		181	199	16	34	15	33	8	17	46	517	250	766
30.01		67	78	10	21	12	27	7	15	17	79	103	199
30.02		114	121	6	13	3	6	1	2	29	438	147	567
<b>31</b>		<b>14.408</b>	<b>14.878</b>	<b>425</b>	<b>895</b>	<b>270</b>	<b>579</b>	<b>102</b>	<b>247</b>	<b>223</b>	<b>981</b>	<b>15.003</b>	<b>16.685</b>
31.1		2.691	2.778	77	164	46	100	19	45	37	136	2.793	3.059
31.2		1.971	2.027	53	109	39	87	22	58	61	282	2.093	2.454
31.3		244	259	13	28	15	31	5	13	18	73	282	376
31.4		63	66	3	6	3	6	1	3	7	23	74	98
31.5		2.660	2.785	111	236	64	135	22	51	21	70	2.767	3.041
31.6		6.779	6.963	168	352	103	220	33	77	79	397	6.994	7.657
31.61		649	670	19	40	11	25	3	9	12	37	675	741
31.62		6.130	6.293	149	312	92	195	30	68	67	360	6.319	6.916
<b>32</b>		<b>9.278</b>	<b>9.489</b>	<b>189</b>	<b>400</b>	<b>121</b>	<b>249</b>	<b>44</b>	<b>109</b>	<b>153</b>	<b>768</b>	<b>9.596</b>	<b>10.615</b>
32.1		1.897	1.943	36	82	30	64	7	22	34	114	1.968	2.143
32.2		7.127	7.282	143	298	84	170	30	73	104	578	7.345	8.103
32.3		254	264	10	20	7	15	7	14	15	76	283	369
<b>33</b>		<b>23.367</b>	<b>23.811</b>	<b>415</b>	<b>659</b>	<b>595</b>	<b>1.269</b>	<b>192</b>	<b>461</b>	<b>239</b>	<b>804</b>	<b>24.393</b>	<b>26.345</b>
33.1		18.446	18.720	263	537	453	957	153	371	116	367	19.168	20.415
33.2		1.675	1.736	49	110	50	109	21	46	67	232	1.813	2.123
33.3		508	518	10	20	9	18	3	7	24	92	544	635
33.4		2.611	2.704	87	180	79	174	15	37	29	102	2.734	3.017
33.5		127	133	6	12	4	11	-	-	3	11	134	155
<b>DM</b>	<b>FABBRICAZIONE DI MEZZI DI TRASPORTO</b>	<b>5.038</b>	<b>5.352</b>	<b>256</b>	<b>570</b>	<b>179</b>	<b>412</b>	<b>58</b>	<b>136</b>	<b>139</b>	<b>695</b>	<b>5.414</b>	<b>6.595</b>
<b>34</b>		<b>1.760</b>	<b>1.852</b>	<b>81</b>	<b>173</b>	<b>78</b>	<b>182</b>	<b>24</b>	<b>62</b>	<b>66</b>	<b>319</b>	<b>1.928</b>	<b>2.415</b>
34.1		28	29	1	2	4	12	-	-	9	146	41	187
34.2		405	425	18	38	16	33	3	7	15	44	439	509
34.3		1.327	1.398	62	133	58	137	21	55	42	129	1.448	1.719
<b>35</b>		<b>3.278</b>	<b>3.500</b>	<b>175</b>	<b>397</b>	<b>101</b>	<b>230</b>	<b>34</b>	<b>74</b>	<b>73</b>	<b>376</b>	<b>3.486</b>	<b>4.180</b>
35.1		2.028	2.186	125	283	54	119	21	42	36	133	2.139	2.480
35.11		476	536	46	106	16	36	11	22	23	97	526	691
35.12		1.552	1.650	79	177	38	83	10	20	13	36	1.613	1.789
35.2		54	66	6	18	4	8	3	8	11	44	72	126
35.3		49	54	3	8	8	26	-	-	10	97	67	177
35.4		1.043	1.088	39	84	32	71	10	24	15	100	1.100	1.283
35.41		275	286	10	21	10	23	2	4	8	83	295	396
35.42		749	783	29	63	21	45	6	15	7	17	783	860
35.43		19	19	-	-	1	3	2	5	-	-	22	27
35.5		104	106	2	4	3	6	-	-	1	2	108	114

**Tavola 3.5 segue - Imprese e unità locali dipendenti secondo la diffusione territoriale dell'impresa per sezione, sotto-sezione, divisione, gruppo e classe di attività economica, classe di addetti e regione**

		IMPRESE A DIFFUSIONE											
ATTIVITÀ ECONOMICHE CLASSI DI ADDETTI REGIONI		COMUNALE				PROVINCIALE		REGIONALE		NAZIONALE		TOTALE	
				DI CUI PLURILOCALI- ZATE									
		Imprese	Unità locali	Imprese	Unità locali	Imprese	Unità locali	Imprese	Unità locali	Imprese	Unità locali	Imprese	Unità locali
<b>DN</b>	<b>ALTRE INDUSTRIE MANI- FATTURIERE</b>	<b>53.085</b>	<b>55.182</b>	<b>1.915</b>	<b>4.012</b>	<b>853</b>	<b>1.857</b>	<b>242</b>	<b>560</b>	<b>286</b>	<b>897</b>	<b>54.466</b>	<b>58.496</b>
<b>36</b>		<b>51.784</b>	<b>53.843</b>	<b>1.879</b>	<b>3.938</b>	<b>827</b>	<b>1.800</b>	<b>236</b>	<b>548</b>	<b>273</b>	<b>859</b>	<b>53.120</b>	<b>57.050</b>
36.1		35.682	37.258	1.438	3.014	632	1.374	170	400	150	501	36.634	39.533
36.11		12.662	13.121	425	884	169	357	45	106	39	118	12.915	13.702
36.12		2.028	2.159	120	251	67	149	22	57	41	192	2.158	2.557
36.13		907	962	47	102	30	68	6	18	4	13	947	1.061
36.14		18.690	19.535	771	1.616	328	714	85	188	55	127	19.158	20.564
36.15		1.395	1.481	75	161	38	86	12	31	11	51	1.456	1.649
36.2		9.466	9.714	229	477	75	165	27	57	73	181	9.641	10.117
36.21		352	368	16	32	6	13	1	2	11	31	370	414
36.22		9.114	9.346	213	445	69	152	26	55	62	150	9.271	9.703
36.3		614	631	16	33	5	10	2	5	3	7	624	653
36.4		569	593	22	46	20	46	2	5	4	9	595	653
36.5		1.042	1.077	33	68	26	57	11	26	9	34	1.088	1.194
36.6		4.411	4.570	141	300	69	148	24	55	34	127	4.538	4.900
36.61		1.281	1.319	32	70	12	25	8	20	6	13	1.307	1.377
36.62		469	474	4	9	5	10	-	-	1	5	475	489
36.63		2.661	2.777	105	221	52	113	16	35	27	109	2.756	3.034
<b>37</b>		<b>1.301</b>	<b>1.339</b>	<b>36</b>	<b>74</b>	<b>26</b>	<b>57</b>	<b>6</b>	<b>12</b>	<b>13</b>	<b>38</b>	<b>1.346</b>	<b>1.446</b>
37.1		802	825	22	45	8	16	2	4	4	16	816	861
37.2		499	514	14	29	18	41	4	8	9	22	530	585
<b>E</b>	<b>PRODUZIONE E DISTRIBU- ZIONE DI ENERGIA ELET- TRICA, GAS E ACQUA</b>	<b>943</b>	<b>1.122</b>	<b>97</b>	<b>276</b>	<b>146</b>	<b>573</b>	<b>85</b>	<b>548</b>	<b>99</b>	<b>3.602</b>	<b>1.273</b>	<b>5.845</b>
<b>40</b>		<b>447</b>	<b>575</b>	<b>66</b>	<b>194</b>	<b>92</b>	<b>395</b>	<b>70</b>	<b>349</b>	<b>85</b>	<b>3.339</b>	<b>694</b>	<b>4.658</b>
40.1		235	289	27	81	34	136	12	71	11	2.459	292	2.955
40.2		206	279	38	111	57	257	57	275	74	880	394	1.691
40.3		6	7	1	2	1	2	1	3	-	-	8	12
<b>41</b>		<b>496</b>	<b>547</b>	<b>31</b>	<b>82</b>	<b>54</b>	<b>178</b>	<b>15</b>	<b>199</b>	<b>14</b>	<b>263</b>	<b>579</b>	<b>1.187</b>
41.0		496	547	31	82	54	178	15	199	14	263	579	1.187
<b>F</b>	<b>COSTRUZIONI</b>	<b>317.374</b>	<b>336.523</b>	<b>16.544</b>	<b>35.693</b>	<b>10.135</b>	<b>28.982</b>	<b>2.968</b>	<b>10.683</b>	<b>2.518</b>	<b>13.348</b>	<b>332.995</b>	<b>389.536</b>
<b>45</b>		<b>317.374</b>	<b>336.523</b>	<b>16.544</b>	<b>35.693</b>	<b>10.135</b>	<b>28.982</b>	<b>2.968</b>	<b>10.683</b>	<b>2.518</b>	<b>13.348</b>	<b>332.995</b>	<b>389.536</b>
45.1		8.908	9.237	281	610	123	317	50	168	77	364	9.158	10.086
45.11		7.940	8.202	226	488	99	252	27	94	27	83	8.093	8.631
45.12		968	1.035	55	122	24	65	23	74	50	281	1.065	1.455
45.2		143.952	159.521	13.256	28.825	8.707	25.644	2.566	9.504	2.023	11.270	157.248	205.939
45.21		131.842	146.544	12.535	27.237	7.990	23.468	2.266	8.365	1.586	8.935	143.684	187.312
45.22		3.252	3.330	70	148	46	114	15	44	13	79	3.326	3.567
45.23		3.266	3.764	406	904	508	1.598	201	801	238	1.315	4.213	7.478
45.24		359	434	57	132	46	146	33	116	58	269	496	965
45.25		5.233	5.449	188	404	117	318	51	178	128	672	5.529	6.617
45.3		75.099	76.918	1.669	3.488	718	1.687	224	686	303	1.380	76.344	80.671
45.31		31.591	32.447	779	1.635	347	826	105	336	149	734	32.192	34.343
45.32		2.006	2.072	62	128	37	94	17	53	35	164	2.095	2.383
45.33		38.842	39.640	742	1.540	277	635	74	227	74	312	39.271	40.814
45.34		2.660	2.759	86	185	57	132	28	70	41	170	2.786	3.131
45.4		89.064	90.480	1.325	2.741	578	1.313	128	325	112	326	89.882	92.444
45.41		9.829	9.991	150	312	66	155	26	83	31	95	9.952	10.324
45.42		4.452	4.543	88	179	41	87	11	27	8	23	4.512	4.680
45.43		19.174	19.365	187	378	123	263	24	51	17	45	19.338	19.724
45.44		28.440	28.757	306	623	123	273	28	68	21	62	28.612	29.160
45.45		27.169	27.824	594	1.249	225	535	39	96	35	101	27.468	28.556
45.5		351	367	13	29	9	21	-	-	3	8	363	396
<b>G</b>	<b>COMMERCIO ALL'IN- GROSSO E AL DETTA- GLIO; RIPARAZIONE DI AUTOVEICOLI, MOTOCI- CLI E DI BENI PERSONALI E PER LA CASA</b>	<b>1.256.004</b>	<b>1.304.108</b>	<b>41.702</b>	<b>89.806</b>	<b>14.715</b>	<b>34.366</b>	<b>4.686</b>	<b>13.247</b>	<b>4.639</b>	<b>19.488</b>	<b>1.280.044</b>	<b>1.371.209</b>
<b>50</b>		<b>171.148</b>	<b>177.776</b>	<b>5.774</b>	<b>12.402</b>	<b>1.997</b>	<b>4.572</b>	<b>366</b>	<b>950</b>	<b>233</b>	<b>927</b>	<b>173.744</b>	<b>184.225</b>
50.1		12.982	14.793	1.362	3.173	985	2.373	161	416	81	315	14.209	17.897
50.2		112.847	115.026	2.057	4.236	522	1.108	58	131	37	203	113.464	116.468
50.3		10.227	10.897	578	1.248	202	437	85	241	78	306	10.592	11.881
50.4		10.192	10.732	500	1.040	98	219	20	50	11	33	10.321	11.034
50.5		24.900	26.328	1.277	2.705	190	435	42	112	26	70	25.158	26.945
<b>51</b>		<b>227.623</b>	<b>234.996</b>	<b>6.524</b>	<b>13.897</b>	<b>3.739</b>	<b>8.507</b>	<b>1.754</b>	<b>4.450</b>	<b>2.505</b>	<b>8.714</b>	<b>235.621</b>	<b>256.667</b>
51.1		104.924	106.016	1.038	2.130	560	1.165	285	624	327	804	106.096	108.609
51.11		3.469	3.517	44	92	33	70	5	10	7	19	3.514	3.616
51.12		3.349	3.372	23	46	20	42	12	26	16	37	3.397	3.477
51.13		4.137	4.178	40	81	28	62	12	26	12	38	4.189	4.304
51.14		6.284	6.357	68	141	52	104	21	43	41	97	6.398	6.601
51.15		8.388	8.449	79	160	53	108	23	50	28	62	8.472	8.669
51.16		14.697	14.931	216	450	87	185	58	130	78	184	14.920	15.430
51.17		15.759	15.933	163	337	55	119	21	48	17	49	15.852	16.149
51.18		33.044	33.321	271	548	162	332	91	203	89	221	33.386	34.077
51.19		15.817	15.958	134	275	70	143	42	88	39	97	15.968	16.286
51.2		10.652	11.074	391	813	198	458	75	186	95	273	11.020	11.991
51.21		5.271	5.510	220	459	112	269	31	87	43	143	5.457	6.009
51.22		2.370	2.477	100	207	40	94	23	53	24	57	2.457	2.681
51.23		1.902	1.951	45	94	31	64	11	26	10	30	1.954	2.071
51.24		1.056	1.081	24	49	15	31	10	20	17	40	1.098	1.172
51.25		53	55	2	4	-	-	-	-	1	3	54	58

Tavola 3.5 segue - Imprese e unità locali dipendenti secondo la diffusione territoriale dell'impresa per sezione, sotto-sezione, divisione, gruppo e classe di attività economica, classe di addetti e regione

ATTIVITÀ ECONOMICHE CLASSI DI ADDETTI REGIONI	IMPRESE A DIFFUSIONE											
	COMUNALE				PROVINCIALE		REGIONALE		NAZIONALE		TOTALE	
	DI CUI PLURILocalizzate				Imprese	Unità locali	Imprese	Unità locali	Imprese	Unità locali	Imprese	Unità locali
	Imprese	Unità locali	Imprese	Unità locali								
51.3	32.320	34.085	1.540	3.305	828	1.990	309	821	300	1.170	33.757	38.066
51.31	9.641	10.105	425	889	305	688	113	263	119	310	10.178	11.366
51.32	3.181	3.401	180	400	91	233	31	107	30	122	3.333	3.863
51.33	3.485	3.625	114	254	73	170	34	94	25	78	3.617	3.967
51.34	6.247	6.584	306	643	121	270	33	77	38	115	6.439	7.046
51.35	468	481	13	26	9	24	3	9	5	167	485	681
51.36	1.978	2.061	78	161	24	50	9	18	6	15	2.017	2.144
51.37	590	619	24	53	7	15	10	23	6	22	613	679
51.38	2.368	2.521	124	277	76	213	26	80	30	163	2.500	2.977
51.39	4.362	4.688	276	602	122	327	50	150	41	178	4.575	5.343
51.4	38.700	40.905	1.847	4.052	1.050	2.393	547	1.460	871	3.047	41.168	47.805
51.41	3.743	3.974	199	430	106	231	54	145	76	248	3.979	4.598
51.42	8.414	8.894	398	878	293	703	159	475	223	767	9.089	10.839
51.43	5.312	5.621	256	565	141	334	105	285	150	549	5.708	6.789
51.44	3.564	3.795	195	426	94	207	29	68	32	177	3.719	4.247
51.45	1.634	1.794	126	286	53	125	12	33	13	65	1.712	2.017
51.46	3.227	3.379	113	265	49	106	62	150	113	440	3.451	4.075
51.47	12.806	13.448	560	1.202	314	687	126	304	264	801	13.510	15.240
51.5	25.957	27.130	1.055	2.228	755	1.725	308	792	438	1.662	27.458	31.309
51.51	2.985	3.118	121	254	135	357	68	218	80	494	3.268	4.187
51.52	2.002	2.076	67	141	55	116	38	82	79	308	2.174	2.582
51.53	9.769	10.294	458	983	286	641	94	230	95	283	10.244	11.448
51.54	4.485	4.714	210	439	133	295	70	175	101	322	4.789	5.506
51.55	2.389	2.466	69	146	70	157	25	59	63	204	2.547	2.886
51.56	552	568	15	31	10	23	2	4	6	15	570	610
51.57	3.775	3.894	115	234	66	136	11	24	14	36	3.866	4.090
51.6	13.713	14.360	598	1.245	306	674	214	523	410	1.501	14.643	17.058
51.61	1.579	1.623	42	86	24	48	13	27	47	155	1.663	1.853
51.62	745	767	21	43	21	47	14	29	18	45	798	888
51.63	617	638	19	40	15	32	11	27	16	65	659	762
51.64	3.803	4.074	242	513	101	219	78	200	136	580	4.118	5.073
51.65	5.295	5.507	199	411	96	203	78	178	177	566	5.646	6.454
51.66	1.674	1.751	75	152	49	125	20	62	16	90	1.759	2.028
51.7	1.357	1.426	55	124	42	102	16	44	64	257	1.479	1.829
52	857.233	891.336	29.404	63.507	8.979	21.287	2.566	7.847	1.901	9.847	870.679	930.317
52.1	82.627	86.717	3.454	7.544	833	2.535	247	1.468	152	2.336	83.859	93.056
52.11	80.728	84.683	3.346	7.301	807	2.460	243	1.442	134	1.578	81.912	90.163
52.12	1.899	2.034	108	243	26	75	4	26	18	758	1.947	2.893
52.2	171.331	177.379	5.465	11.513	1.566	3.678	234	653	112	359	173.243	182.069
52.21	31.076	31.825	693	1.442	190	444	21	54	17	75	31.304	32.398
52.22	49.732	51.770	1.818	3.856	745	1.698	87	249	36	95	50.600	53.812
52.23	6.415	6.705	261	551	162	379	35	89	7	16	6.619	7.189
52.24	15.629	16.482	765	1.618	132	298	22	58	17	61	15.800	16.899
52.25	6.761	7.013	228	480	52	122	18	39	12	38	6.843	7.212
52.26	26.121	26.767	614	1.260	36	73	3	7	2	4	26.162	26.851
52.27	35.597	36.817	1.086	2.306	249	664	48	157	21	70	35.915	37.708
52.3	34.069	35.962	1.393	3.286	606	1.467	112	299	82	277	34.869	38.005
52.31	14.518	15.256	415	1.153	236	537	14	31	2	5	14.770	15.829
52.32	2.737	2.862	117	242	72	168	38	103	23	74	2.870	3.207
52.33	16.814	17.844	861	1.891	298	762	60	165	57	198	17.229	18.969
52.4	391.721	413.002	18.338	39.619	5.635	12.898	1.855	5.147	1.462	6.180	400.673	437.227
52.41	14.424	15.133	604	1.313	200	453	90	232	73	232	14.787	16.050
52.42	109.072	115.259	5.025	11.212	1.477	3.609	688	2.104	563	2.545	111.800	123.517
52.43	25.955	27.564	1.325	2.934	399	942	180	551	145	758	26.679	29.815
52.44	40.548	43.771	2.819	6.042	913	2.025	205	500	129	414	41.795	46.710
52.45	23.060	24.529	1.273	2.742	344	788	104	308	54	316	23.562	25.941
52.46	37.933	39.721	1.639	3.427	469	1.018	107	265	49	143	38.558	41.147
52.47	37.483	38.784	1.159	2.460	182	412	53	142	68	575	37.786	39.913
52.48	103.246	108.241	4.494	9.489	1.651	3.651	428	1.045	381	1.197	105.706	114.134
52.5	4.175	4.367	177	369	54	114	25	67	33	97	4.287	4.645
52.6	136.982	137.032	44	94	52	114	31	81	39	305	137.104	137.532
52.61	371	381	7	17	6	14	3	9	7	54	387	458
52.62	56.967	56.967	-	-	-	-	-	-	-	-	56.967	56.967
52.63	79.644	79.684	37	77	46	100	28	72	32	251	79.750	80.107
52.7	36.328	36.877	533	1.082	233	481	62	132	21	293	36.644	37.783
52.71	10.050	10.135	85	170	54	111	10	24	6	263	10.120	10.533
52.72	7.969	8.110	136	277	79	164	18	38	5	10	8.071	8.322
52.73	3.570	3.607	35	72	21	43	9	18	2	4	3.602	3.672
52.74	14.739	15.025	277	563	79	163	25	52	8	16	14.851	15.256
H	215.355	224.520	7.938	17.103	1.474	3.835	370	1.542	429	4.358	217.628	234.255
55	215.355	224.520	7.938	17.103	1.474	3.835	370	1.542	429	4.358	217.628	234.255
55.1	25.523	27.454	1.594	3.525	230	564	64	161	142	587	25.959	28.766
55.11	20.110	21.681	1.291	2.862	200	498	50	131	120	504	20.480	22.814
55.12	5.413	5.773	303	663	30	66	14	30	22	83	5.479	5.952
55.2	15.391	16.113	619	1.341	124	284	40	86	57	217	15.612	16.700
55.21	581	614	26	59	13	28	1	2	3	9	598	653
55.22	1.882	2.009	100	227	29	68	19	41	9	19	1.939	2.137
55.23	12.928	13.490	493	1.055	82	188	20	43	45	189	13.075	13.910
55.3	66.171	68.479	2.034	4.342	489	1.100	93	222	84	256	66.837	70.057
55.4	107.048	111.019	3.594	7.565	486	1.057	94	220	57	470	107.685	112.766
55.5	1.222	1.455	97	330	145	830	79	853	89	2.828	1.535	5.966
55.51	1.008	1.215	75	282	115	672	59	726	74	2.687	1.256	5.300
55.52	214	240	22	48	30	158	20	127	15	141	279	666

**Tavola 3.5 segue - Imprese e unità locali dipendenti secondo la diffusione territoriale dell'impresa per sezione, sotto-sezione, divisione, gruppo e classe di attività economica, classe di addetti e regione**

		IMPRESE A DIFFUSIONE											
		COMUNALE				PROVINCIALE		REGIONALE		NAZIONALE		TOTALE	
ATTIVITÀ ECONOMICHE CLASSI DI ADDETTI REGIONI		DI CUI PLURILocalIZ- ZATE											
		Imprese	Unità locali	Imprese	Unità locali	Imprese	Unità locali	Imprese	Unità locali	Imprese	Unità locali	Imprese	Unità locali
<b>I</b>	<b>TRASPORTI, MAGAZZI- NAGGIO E COMUNICA- ZIONI</b>	<b>121.784</b>	<b>124.719</b>	<b>2.436</b>	<b>5.371</b>	<b>1.223</b>	<b>3.246</b>	<b>541</b>	<b>1.944</b>	<b>1.220</b>	<b>27.635</b>	<b>124.768</b>	<b>157.544</b>
<b>60</b>		<b>101.650</b>	<b>103.383</b>	<b>1.477</b>	<b>3.210</b>	<b>724</b>	<b>1.974</b>	<b>267</b>	<b>1.159</b>	<b>559</b>	<b>5.859</b>	<b>103.200</b>	<b>112.375</b>
60.1		71	74	3	6	6	53	10	243	18	3.174	105	3.544
60.2		101.558	103.287	1.473	3.202	716	1.917	255	900	541	2.685	103.070	108.789
60.21		2.070	2.475	231	636	164	717	50	409	31	318	2.315	3.919
60.22		12.470	12.665	184	379	57	121	4	8	6	33	12.537	12.827
60.23		1.611	1.690	75	154	58	136	14	43	9	22	1.692	1.891
60.24		65	88	10	33	3	7	-	-	-	-	68	95
60.25		85.342	86.369	973	2.000	434	936	187	440	495	2.312	86.458	90.057
60.3		21	22	1	2	2	4	2	16	-	-	25	42
<b>61</b>		<b>455</b>	<b>490</b>	<b>32</b>	<b>67</b>	<b>8</b>	<b>17</b>	<b>4</b>	<b>12</b>	<b>52</b>	<b>238</b>	<b>519</b>	<b>757</b>
61.1		209	233	22	46	8	17	4	12	51	184	272	446
61.11		36	41	5	10	1	2	1	3	21	76	59	122
61.12		173	192	17	36	7	15	3	9	30	108	213	324
61.2		246	257	10	21	-	-	-	-	1	54	247	311
<b>62</b>		<b>113</b>	<b>143</b>	<b>15</b>	<b>45</b>	<b>9</b>	<b>23</b>	<b>3</b>	<b>8</b>	<b>58</b>	<b>441</b>	<b>183</b>	<b>615</b>
62.1		18	41	9	32	-	-	-	-	50	421	68	462
62.2		95	102	6	13	9	23	3	8	8	20	115	153
62.3		-	-	-	-	-	-	-	-	-	-	-	-
<b>63</b>		<b>18.209</b>	<b>19.299</b>	<b>874</b>	<b>1.964</b>	<b>470</b>	<b>1.207</b>	<b>249</b>	<b>722</b>	<b>518</b>	<b>2.612</b>	<b>19.446</b>	<b>23.840</b>
63.1		3.190	3.370	156	336	70	191	41	125	76	302	3.477	3.988
63.11		2.132	2.248	97	213	31	89	20	70	38	170	2.221	2.577
63.12		1.058	1.122	59	123	39	102	21	55	38	132	1.156	1.411
63.2		6.236	6.594	253	611	55	204	22	86	63	702	6.376	7.586
63.21		5.731	6.003	197	469	41	172	16	67	35	472	5.823	6.714
63.22		437	495	45	103	10	24	3	11	21	80	471	610
63.23		68	96	11	39	4	8	3	8	7	150	82	262
63.3		4.815	5.176	298	659	205	491	78	224	158	586	5.256	6.477
63.4		3.968	4.159	167	358	140	321	108	287	221	1.022	4.437	5.789
<b>64</b>		<b>1.357</b>	<b>1.404</b>	<b>38</b>	<b>85</b>	<b>12</b>	<b>25</b>	<b>18</b>	<b>43</b>	<b>33</b>	<b>18.485</b>	<b>1.420</b>	<b>19.957</b>
64.1		1.160	1.202	33	75	10	21	15	37	23	15.331	1.208	16.591
64.11		-	-	-	-	-	-	-	-	1	15.198	1	15.198
64.12		1.160	1.202	33	75	10	21	15	37	22	133	1.207	1.393
64.2		197	202	5	10	2	4	3	6	10	3.154	212	3.366
<b>J</b>	<b>INTERMEDIAZIONE MONE- TARIA E FINANZIARIA</b>	<b>45.711</b>	<b>46.819</b>	<b>979</b>	<b>2.087</b>	<b>2.714</b>	<b>7.444</b>	<b>579</b>	<b>3.343</b>	<b>893</b>	<b>21.151</b>	<b>49.897</b>	<b>78.757</b>
<b>65</b>		<b>6.904</b>	<b>7.136</b>	<b>170</b>	<b>402</b>	<b>524</b>	<b>2.128</b>	<b>231</b>	<b>2.437</b>	<b>518</b>	<b>16.903</b>	<b>8.177</b>	<b>28.604</b>
65.1		344	459	69	184	417	1.861	114	2.128	175	15.186	1.050	19.634
65.11		-	-	-	-	-	-	-	-	2	106	2	106
65.12		344	459	69	184	417	1.861	114	2.128	173	15.080	1.048	19.528
65.2		6.560	6.677	101	218	107	267	117	309	343	1.717	7.127	8.970
65.21		1.480	1.499	17	36	18	42	46	116	143	778	1.687	2.435
65.22		1.685	1.720	29	64	35	88	29	96	61	428	1.810	2.332
65.23		3.395	3.458	55	118	54	137	42	97	139	511	3.630	4.203
<b>66</b>		<b>83</b>	<b>94</b>	<b>8</b>	<b>19</b>	<b>6</b>	<b>14</b>	<b>6</b>	<b>14</b>	<b>130</b>	<b>3.507</b>	<b>225</b>	<b>3.629</b>
66.0		83	94	8	19	6	14	6	14	130	3.507	225	3.629
66.01		32	34	2	4	3	6	1	2	18	1.008	54	1.050
66.02		7	7	-	-	-	-	2	5	-	-	9	12
66.03		44	53	6	15	3	8	3	7	112	2.499	162	2.567
<b>67</b>		<b>38.724</b>	<b>39.589</b>	<b>801</b>	<b>1.666</b>	<b>2.184</b>	<b>5.302</b>	<b>342</b>	<b>892</b>	<b>245</b>	<b>741</b>	<b>41.495</b>	<b>46.524</b>
67.1		4.867	4.964	88	185	81	173	57	129	81	261	5.086	5.527
67.11		45	46	1	2	1	2	3	6	1	2	50	56
67.12		753	770	14	31	6	12	8	20	29	107	796	909
67.13		4.069	4.148	73	152	74	159	46	103	51	152	4.240	4.562
67.2		33.857	34.625	713	1.481	2.103	5.129	285	763	164	480	36.409	40.997
<b>K</b>	<b>ATTIVITÀ IMMOBILIARI, NOLEGGIO, INFORMA- TICA, RICERCA, ALTRE ATTIVITÀ PROFESSIONI- NALI ED IMPRENDITO- RIALI</b>	<b>365.149</b>	<b>370.742</b>	<b>5.017</b>	<b>10.610</b>	<b>6.707</b>	<b>15.777</b>	<b>1.542</b>	<b>4.032</b>	<b>2.331</b>	<b>8.173</b>	<b>375.729</b>	<b>398.724</b>
<b>70</b>		<b>40.101</b>	<b>40.971</b>	<b>738</b>	<b>1.608</b>	<b>602</b>	<b>1.401</b>	<b>185</b>	<b>484</b>	<b>192</b>	<b>664</b>	<b>41.080</b>	<b>43.520</b>
70.1		10.575	10.786	166	377	136	316	34	93	51	154	10.796	11.349
70.11		5.046	5.161	84	199	74	171	22	58	29	97	5.171	5.487
70.12		5.529	5.625	82	178	62	145	12	35	22	57	5.625	5.862
70.2		7.628	7.749	87	208	41	94	20	60	25	63	7.714	7.966
70.3		21.898	22.436	485	1.023	425	991	131	331	116	447	22.570	24.205
70.31		17.256	17.736	433	913	385	898	116	295	100	394	17.857	19.323
70.32		4.642	4.700	52	110	40	93	15	36	16	53	4.713	4.882
<b>71</b>		<b>7.601</b>	<b>7.875</b>	<b>252</b>	<b>526</b>	<b>181</b>	<b>395</b>	<b>68</b>	<b>182</b>	<b>57</b>	<b>380</b>	<b>7.907</b>	<b>8.332</b>
71.1		754	794	37	77	39	82	17	66	18	246	828	1.188
71.2		662	684	20	42	9	21	4	9	5	10	680	724
71.21		325	331	6	12	8	19	3	7	5	10	341	367
71.22		321	336	13	28	1	2	1	2	-	-	323	340
71.23		16	17	1	2	-	-	-	-	-	-	16	17
71.3		1.457	1.503	41	87	34	78	16	33	17	60	1.524	1.674
71.31		85	86	1	2	-	-	-	-	-	-	85	86
71.32		197	202	5	10	3	6	2	4	4	11	206	223
71.33		84	87	3	6	3	6	1	2	3	12	91	107
71.34		1.091	1.128	32	69	28	66	13	27	10	37	1.142	1.258
71.4		4.728	4.894	154	320	99	214	31	74	17	64	4.875	5.246

**Tavola 3.5 segue - Imprese e unità locali dipendenti secondo la diffusione territoriale dell'impresa per sezione, sotto-sezione, divisione, gruppo e classe di attività economica, classe di addetti e regione**

		IMPRESE A DIFFUSIONE											
		COMUNALE				PROVINCIALE		REGIONALE		NAZIONALE		TOTALE	
ATTIVITÀ ECONOMICHE CLASSI DI ADDETTI REGIONI		DI CUI PLURILocalI- ZATE											
		Imprese	Unità locali	Imprese	Unità locali	Imprese	Unità locali	Imprese	Unità locali	Imprese	Unità locali	Imprese	Unità locali
<b>72</b>		<b>30.134</b>	<b>30.793</b>	<b>599</b>	<b>1.258</b>	<b>668</b>	<b>1.839</b>	<b>217</b>	<b>535</b>	<b>474</b>	<b>1.578</b>	<b>31.493</b>	<b>34.745</b>
72.1		1.372	1.419	37	84	26	78	24	64	62	240	1.484	1.801
72.2		9.609	9.826	198	415	95	208	94	221	287	854	10.085	11.109
72.3		16.202	16.493	272	563	515	1.486	78	205	81	266	16.876	18.450
72.4		219	224	5	10	3	9	2	4	5	25	229	262
72.5		1.750	1.826	69	145	19	38	8	17	18	125	1.795	2.006
72.6		982	1.005	18	41	10	20	11	24	21	68	1.024	1.117
<b>73</b>		<b>2.416</b>	<b>2.455</b>	<b>37</b>	<b>76</b>	<b>17</b>	<b>35</b>	<b>17</b>	<b>43</b>	<b>42</b>	<b>129</b>	<b>2.492</b>	<b>2.662</b>
73.1		1.730	1.757	25	52	13	27	10	21	36	114	1.789	1.919
73.2		686	698	12	24	4	8	7	22	6	15	703	743
<b>74</b>		<b>284.897</b>	<b>288.648</b>	<b>3.391</b>	<b>7.142</b>	<b>5.239</b>	<b>12.107</b>	<b>1.055</b>	<b>2.788</b>	<b>1.566</b>	<b>5.422</b>	<b>292.757</b>	<b>308.965</b>
74.1		117.741	118.954	1.113	2.326	3.389	7.370	549	1.193	636	1.841	122.315	129.358
74.11		43.289	43.572	271	554	1.848	3.836	192	394	125	281	45.454	48.083
74.12		38.811	39.188	359	736	899	2.068	154	331	143	407	40.007	41.994
74.13		2.576	2.636	50	110	10	21	10	25	49	144	2.645	2.826
74.14		32.955	33.441	426	912	629	1.431	188	431	300	861	34.072	36.164
74.15		110	117	7	14	3	14	5	12	19	148	137	291
74.2		98.344	99.280	884	1.820	798	1.646	182	381	297	838	99.621	102.145
74.3		1.296	1.323	27	54	16	35	13	31	26	128	1.351	1.517
74.4		11.107	11.323	199	415	117	245	57	152	167	805	11.448	12.525
74.5		542	561	11	30	6	14	5	14	26	68	579	657
74.6		1.301	1.357	47	103	81	235	26	68	22	91	1.430	1.751
74.7		17.087	17.401	252	566	168	458	69	224	145	617	17.469	18.700
74.8		37.479	38.449	858	1.828	664	2.104	154	725	247	1.034	38.544	42.312
74.81		13.046	13.509	423	886	316	693	59	142	44	116	13.465	14.460
74.82		1.260	1.302	33	75	19	40	3	8	8	16	1.290	1.366
74.83		9.799	10.030	205	436	112	242	15	32	29	78	9.955	10.382
74.84		13.374	13.608	197	431	217	1.129	77	543	166	824	13.834	16.104
<b>M</b>	<b>ISTRUZIONE</b>	<b>10.903</b>	<b>11.573</b>	<b>516</b>	<b>1.186</b>	<b>886</b>	<b>2.289</b>	<b>173</b>	<b>497</b>	<b>129</b>	<b>496</b>	<b>12.091</b>	<b>14.855</b>
<b>80</b>		<b>10.903</b>	<b>11.573</b>	<b>516</b>	<b>1.186</b>	<b>886</b>	<b>2.289</b>	<b>173</b>	<b>497</b>	<b>129</b>	<b>496</b>	<b>12.091</b>	<b>14.855</b>
80.1		2.339	2.481	106	248	18	45	14	38	8	25	2.379	2.589
80.2		1.387	1.538	111	262	50	120	51	163	51	211	1.539	2.032
80.21		565	673	72	180	26	64	22	76	14	62	627	875
80.22		822	865	39	82	24	56	29	87	37	149	912	1.157
80.3		202	213	9	20	9	24	5	10	10	31	226	278
80.4		6.975	7.341	290	656	809	2.100	103	286	60	229	7.947	9.956
80.41		4.168	4.398	193	423	722	1.906	47	133	13	34	4.950	6.471
80.42		2.807	2.943	97	233	87	194	56	153	47	195	2.997	3.485
<b>N</b>	<b>SANITÀ E ALTRI SERVIZI SOCIALI</b>	<b>111.220</b>	<b>116.484</b>	<b>4.734</b>	<b>9.998</b>	<b>6.440</b>	<b>14.071</b>	<b>1.775</b>	<b>4.037</b>	<b>769</b>	<b>1.860</b>	<b>120.204</b>	<b>136.452</b>
<b>85</b>		<b>111.220</b>	<b>116.484</b>	<b>4.734</b>	<b>9.998</b>	<b>6.440</b>	<b>14.071</b>	<b>1.775</b>	<b>4.037</b>	<b>769</b>	<b>1.860</b>	<b>120.204</b>	<b>136.452</b>
85.1		105.636	110.633	4.542	9.539	6.190	13.395	1.719	3.853	741	1.717	114.286	129.598
85.11		541	603	45	107	26	79	4	8	5	18	576	708
85.12		75.908	80.017	3.738	7.847	3.066	6.724	591	1.320	274	640	79.839	88.701
85.13		21.110	21.705	568	1.163	2.901	6.141	1.072	2.368	433	970	25.516	31.184
85.14		8.077	8.308	191	422	197	451	52	157	29	89	8.355	9.005
85.2		3.675	3.714	38	77	110	226	28	57	13	29	3.826	4.026
85.3		1.909	2.137	154	382	140	450	28	127	15	114	2.092	2.828
85.31		934	1.049	77	192	79	256	16	57	8	51	1.037	1.413
85.32		975	1.088	77	190	61	194	12	70	7	63	1.055	1.415
<b>O</b>	<b>ALTRI SERVIZI PUBBLICI, SOCIALI E PERSONALI</b>	<b>196.798</b>	<b>200.899</b>	<b>3.267</b>	<b>7.368</b>	<b>1.893</b>	<b>4.503</b>	<b>467</b>	<b>1.230</b>	<b>405</b>	<b>1.660</b>	<b>199.563</b>	<b>208.292</b>
<b>90</b>		<b>2.477</b>	<b>2.816</b>	<b>133</b>	<b>472</b>	<b>94</b>	<b>278</b>	<b>39</b>	<b>129</b>	<b>60</b>	<b>401</b>	<b>2.670</b>	<b>3.624</b>
90.0		2.477	2.816	133	472	94	278	39	129	60	401	2.670	3.624
<b>92</b>		<b>38.062</b>	<b>39.661</b>	<b>1.267</b>	<b>2.866</b>	<b>490</b>	<b>1.191</b>	<b>194</b>	<b>482</b>	<b>191</b>	<b>822</b>	<b>38.937</b>	<b>42.156</b>
92.1		2.003	2.217	161	375	40	101	23	73	28	90	2.094	2.481
92.11		955	1.010	46	101	7	15	3	8	17	36	982	1.069
92.12		185	191	6	12	5	10	3	9	8	42	201	252
92.13		863	1.016	109	262	28	76	17	56	3	12	911	1.160
92.2		2.917	3.029	103	215	48	116	26	68	27	249	3.018	3.462
92.3		17.466	18.101	518	1.153	224	576	96	215	76	222	17.862	19.114
92.31		8.188	8.305	110	227	53	113	16	33	28	88	8.285	8.539
92.32		861	1.034	103	276	27	74	16	42	12	53	916	1.203
92.33		354	386	23	55	5	75	2	4	2	6	363	471
92.34		8.063	8.376	282	595	139	314	62	136	34	75	8.298	8.901
92.4		983	991	6	14	3	6	-	-	9	63	995	1.060
92.5		417	446	17	46	10	24	6	27	6	28	439	525
92.51		167	176	6	15	6	16	1	13	2	10	176	215
92.52		201	215	8	22	3	6	2	5	2	14	208	240
92.53		49	55	3	9	1	2	3	9	2	4	55	70
92.6		8.304	8.644	258	598	124	277	27	65	34	118	8.489	9.104
92.61		4.942	5.158	166	382	86	195	17	42	18	51	5.063	5.446
92.62		3.362	3.486	92	216	38	82	10	23	16	67	3.426	3.658
92.7		5.972	6.233	204	465	41	91	16	34	11	52	6.040	6.410
92.71		1.060	1.106	42	88	10	21	6	13	5	31	1.081	1.171
92.72		4.912	5.127	162	377	31	70	10	21	6	21	4.959	5.239



**Tavola 3.5 segue - Imprese e unità locali dipendenti secondo la diffusione territoriale dell'impresa per sezione, sotto-sezione, divisione, gruppo e classe di attività economica, classe di addetti e regione**

ATTIVITÀ ECONOMICHE CLASSI DI ADDETTI REGIONI	IMPRESE A DIFFUSIONE											
	COMUNALE				PROVINCIALE		REGIONALE		NAZIONALE		TOTALE	
			DI CUI PLURILocaliz- ZATE									
	Imprese	Unità locali	Imprese	Unità locali	Imprese	Unità locali	Imprese	Unità locali	Imprese	Unità locali	Imprese	Unità locali
<b>93</b>	<b>156.259</b>	<b>158.422</b>	<b>1.867</b>	<b>4.030</b>	<b>1.309</b>	<b>3.034</b>	<b>234</b>	<b>619</b>	<b>154</b>	<b>437</b>	<b>157.956</b>	<b>162.512</b>
93.0	156.259	158.422	1.867	4.030	1.309	3.034	234	619	154	437	157.956	162.512
93.01	27.935	28.681	681	1.427	354	790	53	134	30	104	28.372	29.709
93.02	121.095	121.950	825	1.680	469	980	91	194	56	145	121.711	123.269
93.03	3.162	3.463	227	528	418	1.104	49	195	15	44	3.644	4.806
93.04	1.031	1.186	64	219	24	59	12	30	10	30	1.077	1.305
93.05	3.036	3.142	70	176	44	101	29	66	43	114	3.152	3.423
<b>TOTALE</b>	<b>3.211.676</b>	<b>3.328.087</b>	<b>101.254</b>	<b>217.665</b>	<b>55.617</b>	<b>137.023</b>	<b>16.098</b>	<b>48.883</b>	<b>18.160</b>	<b>122.093</b>	<b>3.301.551</b>	<b>3.636.086</b>
di cui imprese:												
- artigiane	1.068.248	1.099.821	28.739	60.312	12.346	29.118	2.413	6.244	1.228	3.148	1.084.235	1.138.331
- dell'industria in senso stretto (a)	540.418	559.918	17.415	36.915	9.124	20.776	2.912	7.701	4.770	23.717	557.224	612.112
- dei servizi	2.322.924	2.399.864	66.589	143.529	36.052	85.531	10.133	29.872	10.815	84.821	2.379.924	2.600.088
CLASSE DI ADDETTI												
1	1.584.879	1.587.670	2.567	5.358	879	1.865	6	12	7	14	1.585.771	1.589.561
2	707.788	729.156	21.182	42.550	9.793	19.830	569	1.222	448	942	718.598	751.150
3 - 5	589.266	631.024	38.651	80.409	18.482	40.074	5.310	11.338	3.311	7.067	616.369	689.503
6 - 9	171.026	192.570	18.224	39.768	9.878	23.576	3.225	7.921	2.472	6.145	186.601	230.212
10 - 19	106.492	123.168	12.858	29.534	9.159	24.689	3.156	9.365	3.211	9.326	122.018	166.548
20 - 49	40.546	48.755	5.636	13.845	4.990	15.746	2.265	8.282	3.585	13.337	51.386	86.120
50 - 99	7.812	9.903	1.283	3.374	1.355	5.372	768	3.401	1.875	9.320	11.810	27.996
100 - 199	2.769	3.815	567	1.613	670	3.462	435	2.607	1.294	8.285	5.168	18.169
200 - 499	951	1.574	234	857	305	1.665	274	2.745	1.116	11.819	2.646	17.803
500 - 999	119	248	39	168	86	595	68	1.377	456	8.686	729	10.906
1000 e più	28	204	13	189	20	149	22	613	385	47.152	455	48.118
<b>TOTALE</b>	<b>3.211.676</b>	<b>3.328.087</b>	<b>101.254</b>	<b>217.665</b>	<b>55.617</b>	<b>137.023</b>	<b>16.098</b>	<b>48.883</b>	<b>18.160</b>	<b>122.093</b>	<b>3.301.551</b>	<b>3.636.086</b>
REGIONE:												
Piemonte	261.935	268.900	6.090	13.055	5.035	12.246	1.075	3.123	1.658	11.961	269.703	296.230
Valle d'Aosta	8.654	8.988	284	618	260	741	-	-	75	199	8.989	9.928
Lombardia	552.858	569.279	14.256	30.677	12.128	29.249	4.194	12.184	4.793	31.383	573.973	642.095
Trentino-Alto Adige	61.886	65.295	2.858	6.267	1.851	5.347	132	441	345	1.547	64.214	72.630
Veneto	291.715	301.626	8.744	18.655	6.151	15.081	1.963	5.593	1.839	8.819	301.668	331.119
Friuli-Venezia Giulia	75.757	78.839	2.641	5.723	1.572	3.941	644	1.910	490	2.358	78.463	87.048
Liguria	103.317	107.549	3.545	7.777	1.491	3.658	278	825	858	3.372	105.944	115.404
Emilia-Romagna	298.295	308.095	8.503	18.303	4.676	11.856	1.567	4.725	1.922	9.953	306.460	334.629
Toscana	259.309	269.021	8.462	18.174	4.129	10.320	1.603	4.782	1.090	5.327	266.131	289.450
Umbria	49.757	52.057	2.001	4.301	797	2.119	108	352	375	1.697	51.037	56.225
Marche	102.834	107.041	3.712	7.919	2.047	5.257	509	1.481	577	2.395	105.967	116.174
Lazio	233.369	243.016	8.069	17.716	2.181	5.140	687	2.049	1.815	32.198	238.052	282.403
Abruzzo	73.051	75.846	2.505	5.300	1.240	2.977	442	1.296	433	1.638	75.166	81.757
Molise	17.414	18.094	606	1.286	304	738	43	171	121	373	17.882	19.376
Campania	232.563	240.249	6.831	14.517	3.105	7.390	706	2.123	674	3.073	237.048	252.835
Puglia	183.090	190.058	6.209	13.177	2.627	6.237	511	1.624	424	2.174	186.652	200.093
Basilicata	29.871	31.319	1.281	2.729	449	1.181	58	229	132	538	30.510	33.267
Calabria	86.762	90.863	3.680	7.781	1.256	2.968	125	440	139	587	88.282	94.858
Sicilia	207.010	215.227	7.133	15.350	2.484	5.954	914	3.583	257	1.887	210.665	226.651
Sardegna	82.229	86.725	3.844	8.340	1.834	4.623	539	1.952	143	614	84.745	93.914
<b>TOTALE</b>	<b>3.211.676</b>	<b>3.328.087</b>	<b>101.254</b>	<b>217.665</b>	<b>55.617</b>	<b>137.023</b>	<b>16.098</b>	<b>48.883</b>	<b>18.160</b>	<b>122.093</b>	<b>3.301.551</b>	<b>3.636.086</b>

(a) Comprende le sezioni di attività: C - Estrazione di minerali; D - Attività manifatturiere; E - Produzione e distribuzione di energia elettrica, gas e acqua

**Tavola 3.6 - Imprese e addetti secondo il numero di unità locali per sezione, sottosezione, divisione, gruppo e classe di attività economica, classe di addetti e regione**

ATTIVITÀ ECONOMICHE CLASSI DI ADDETTI REGIONI	IMPRESE PLURILOCALIZZATE CON UNITÀ LOCALI											
	IMPRESE UNILocalizzate		2		3		4		5 E PIÙ		TOTALE	
	N.	Addetti	N.	Addetti	N.	Addetti	N.	Addetti	N.	Addetti	N.	Addetti
<b>A AGRICOLTURA, CACCIA E SILVICOLTURA</b>	<b>22.535</b>	<b>55.843</b>	<b>617</b>	<b>4.802</b>	<b>56</b>	<b>892</b>	<b>25</b>	<b>890</b>	<b>87</b>	<b>8.995</b>	<b>23.320</b>	<b>71.422</b>
<b>01</b>	<b>20.100</b>	<b>49.935</b>	<b>482</b>	<b>3.925</b>	<b>38</b>	<b>722</b>	<b>19</b>	<b>722</b>	<b>81</b>	<b>8.790</b>	<b>20.720</b>	<b>64.094</b>
01.1	5.998	16.034	168	1.423	15	273	9	171	-	-	6.190	17.901
01.13	5.998	16.034	168	1.423	15	273	9	171	-	-	6.190	17.901
01.2	704	1.388	16	82	1	4	-	-	-	-	721	1.474
01.25	704	1.388	16	82	1	4	-	-	-	-	721	1.474
01.4	13.230	31.964	292	2.377	22	445	10	551	80	8.770	13.634	44.107
01.41	12.008	29.186	259	2.197	20	437	8	406	78	8.717	12.373	40.943
01.42	1.222	2.778	33	180	2	8	2	145	2	53	1.261	3.164
01.5	168	549	6	43	-	-	-	-	1	20	175	612
<b>02</b>	<b>2.435</b>	<b>5.908</b>	<b>135</b>	<b>877</b>	<b>18</b>	<b>170</b>	<b>6</b>	<b>168</b>	<b>6</b>	<b>205</b>	<b>2.600</b>	<b>7.328</b>
02.0	2.435	5.908	135	877	18	170	6	168	6	205	2.600	7.328
02.01	2.159	4.899	124	824	18	170	5	105	6	205	2.312	6.203
02.02	276	1.009	11	53	-	-	1	63	-	-	288	1.125
<b>B PESCA, PISCICOLTURA E SERVIZI CONNESSI</b>	<b>7.719</b>	<b>21.375</b>	<b>331</b>	<b>3.170</b>	<b>28</b>	<b>381</b>	<b>4</b>	<b>70</b>	<b>6</b>	<b>341</b>	<b>8.088</b>	<b>25.337</b>
<b>05</b>	<b>7.719</b>	<b>21.375</b>	<b>331</b>	<b>3.170</b>	<b>28</b>	<b>381</b>	<b>4</b>	<b>70</b>	<b>6</b>	<b>341</b>	<b>8.088</b>	<b>25.337</b>
05.0	7.719	21.375	331	3.170	28	381	4	70	6	341	8.088	25.337
05.01	7.057	19.025	278	2.624	15	211	3	60	5	257	7.358	22.177
05.02	496	1.958	39	286	7	52	1	10	1	84	544	2.390
05.03	166	392	14	260	6	118	-	-	-	-	186	770
<b>C ESTRAZIONE DI MINERALI</b>	<b>2.372</b>	<b>15.124</b>	<b>935</b>	<b>10.402</b>	<b>194</b>	<b>4.739</b>	<b>55</b>	<b>1.501</b>	<b>61</b>	<b>14.594</b>	<b>3.617</b>	<b>46.360</b>
<b>CA ESTRAZIONE DI MINERALI ENERGETICI</b>	<b>16</b>	<b>1.051</b>	<b>10</b>	<b>266</b>	<b>1</b>	<b>63</b>	<b>1</b>	<b>64</b>	<b>7</b>	<b>9.541</b>	<b>35</b>	<b>10.985</b>
<b>10</b>	<b>8</b>	<b>1.012</b>	-	-	-	-	-	-	-	-	<b>8</b>	<b>1.012</b>
10.1	2	994	-	-	-	-	-	-	-	-	2	994
10.2	-	-	-	-	-	-	-	-	-	-	-	-
10.3	6	18	-	-	-	-	-	-	-	-	6	18
<b>11</b>	<b>8</b>	<b>39</b>	<b>10</b>	<b>266</b>	<b>1</b>	<b>63</b>	<b>1</b>	<b>64</b>	<b>7</b>	<b>9.541</b>	<b>27</b>	<b>9.973</b>
11.1	6	24	3	60	-	-	1	64	2	5.703	12	5.851
11.11	-	-	-	-	-	-	1	64	1	5.420	2	5.484
11.12	2	8	2	55	-	-	-	-	1	283	5	346
11.13	4	16	1	5	-	-	-	-	-	-	5	21
11.2	2	15	7	206	1	63	-	-	5	3.838	15	4.122
12	-	-	-	-	-	-	-	-	-	-	-	-
12.0	-	-	-	-	-	-	-	-	-	-	-	-
<b>CB ESTRAZIONE DI MINERALI NON ENERGETICI</b>	<b>2.356</b>	<b>14.073</b>	<b>925</b>	<b>10.136</b>	<b>193</b>	<b>4.676</b>	<b>54</b>	<b>1.437</b>	<b>54</b>	<b>5.053</b>	<b>3.582</b>	<b>35.375</b>
<b>13</b>	<b>2</b>	<b>67</b>	<b>1</b>	<b>87</b>	<b>3</b>	<b>1.243</b>	-	-	<b>2</b>	<b>308</b>	<b>8</b>	<b>1.705</b>
13.1	-	-	-	-	-	-	-	-	-	-	-	-
13.2	2	67	1	87	3	1.243	-	-	2	308	8	1.705
<b>14</b>	<b>2.354</b>	<b>14.006</b>	<b>924</b>	<b>10.049</b>	<b>190</b>	<b>3.433</b>	<b>54</b>	<b>1.437</b>	<b>52</b>	<b>4.745</b>	<b>3.574</b>	<b>33.670</b>
14.1	1.138	6.942	557	5.957	98	1.666	24	587	18	572	1.835	15.724
14.11	930	5.897	503	5.459	79	1.376	19	405	14	462	1.545	13.599
14.12	97	753	38	353	11	210	4	174	1	9	151	1.499
14.13	111	292	16	145	8	80	1	8	3	101	139	626
14.2	903	5.076	286	2.749	76	1.429	23	622	19	752	1.307	10.628
14.21	857	4.831	265	2.579	74	1.388	22	618	17	691	1.235	10.107
14.22	46	245	21	170	2	41	1	4	2	61	72	521
14.3	15	125	7	94	2	33	-	-	4	1.468	28	1.720
14.4	24	352	2	120	1	81	-	-	1	1.112	28	1.665
14.5	274	1.511	72	1.129	13	224	7	228	10	841	376	3.933
<b>D ATTIVITÀ MANIFATTURIERE</b>	<b>519.785</b>	<b>3.288.987</b>	<b>26.720</b>	<b>651.936</b>	<b>3.580</b>	<b>265.028</b>	<b>982</b>	<b>150.149</b>	<b>1.267</b>	<b>906.455</b>	<b>552.334</b>	<b>5.262.555</b>
<b>DA INDUSTRIE ALIMENTARI, DELLE BEVANDE E DEL TABACCO</b>	<b>56.799</b>	<b>288.228</b>	<b>4.139</b>	<b>60.736</b>	<b>657</b>	<b>31.775</b>	<b>185</b>	<b>17.094</b>	<b>229</b>	<b>87.678</b>	<b>62.009</b>	<b>485.511</b>
<b>15</b>	<b>56.719</b>	<b>285.817</b>	<b>4.123</b>	<b>58.832</b>	<b>657</b>	<b>31.775</b>	<b>184</b>	<b>16.968</b>	<b>220</b>	<b>72.754</b>	<b>61.903</b>	<b>466.146</b>
15.1	3.336	33.109	311	7.515	72	6.483	19	2.193	20	6.781	3.758	56.081
15.11	1.651	17.083	154	3.449	37	1.398	11	955	6	486	1.859	23.371
15.12	235	4.071	31	1.561	9	2.551	2	119	7	2.805	284	11.107
15.13	1.450	11.955	126	2.505	26	2.534	6	1.119	7	3.490	1.615	21.603
15.2	342	4.202	42	1.382	13	1.647	2	34	3	393	402	7.658
15.3	1.408	22.963	138	5.830	21	2.236	7	1.379	14	4.505	1.588	36.913
15.31	104	2.105	10	279	4	111	2	347	1	34	121	2.876
15.32	189	4.447	15	1.440	1	47	-	-	1	676	206	6.610
15.33	1.115	16.411	113	4.111	16	2.078	5	1.032	12	3.795	1.261	27.427
15.4	4.428	14.690	241	2.166	41	858	4	50	3	1.315	4.717	19.079
15.41	3.933	11.029	164	1.252	27	612	1	15	3	1.315	4.128	14.223
15.42	475	3.388	74	870	14	246	3	35	-	-	566	4.539
15.43	20	273	3	44	-	-	-	-	-	-	23	317
15.5	3.871	25.317	323	4.798	69	2.285	28	1.682	48	24.874	4.339	58.956
15.51	3.172	22.770	273	4.209	64	2.239	25	1.647	45	22.352	3.579	53.217
15.52	699	2.547	50	589	5	46	3	35	3	2.522	760	5.739
15.6	2.518	11.083	140	1.891	9	216	6	936	8	586	2.681	14.712
15.61	2.500	10.382	140	1.891	9	216	5	299	8	586	2.662	13.374
15.62	18	701	-	-	-	-	1	637	-	-	19	1.338
15.7	451	4.378	68	1.871	19	479	11	1.056	9	2.532	558	10.316
15.71	407	4.146	64	1.777	19	479	11	1.056	7	1.724	508	9.182
15.72	44	232	4	94	-	-	-	-	2	808	50	1.134

**Tavola 3.6 segue - Imprese e addetti secondo il numero di unità locali per sezione, sottosezione, divisione, gruppo e classe di attività economica, classe di addetti e regione**

ATTIVITÀ ECONOMICHE CLASSI DI ADDETTI REGIONI	IMPRESE PLURILocalizzate CON UNITÀ LOCALI											
	IMPRESE UNILocalizzate		2		3		4		5 E PIÙ		TOTALE	
	N.	Addetti	N.	Addetti	N.	Addetti	N.	Addetti	N.	Addetti	N.	Addetti
15.8	37.389	146.732	2.533	26.455	348	12.216	81	6.970	79	22.763	40.430	215.136
15.81	30.150	103.380	2.094	14.688	275	3.151	50	775	33	695	32.602	122.689
15.82	972	12.345	66	2.888	12	4.592	4	961	5	2.831	1.059	23.617
15.83	2	522	3	616	1	5	2	265	7	4.339	15	5.747
15.84	398	4.804	43	2.310	10	3.193	7	2.256	4	6.168	462	18.731
15.85	4.319	15.626	181	3.204	29	553	5	1.787	8	2.309	4.542	23.479
15.86	619	3.745	69	1.069	15	348	6	232	15	1.730	724	7.124
15.87	121	1.357	12	227	1	25	-	-	1	65	135	1.674
15.88	10	75	2	117	-	-	-	-	2	1.663	14	1.855
15.89	798	4.878	63	1.336	5	349	7	694	4	2.963	877	10.220
15.9	2.976	23.343	327	6.924	65	5.355	26	2.668	36	9.005	3.430	47.295
15.91	426	2.558	50	1.316	10	959	4	443	6	1.570	496	6.846
15.92	34	631	3	98	-	-	2	88	1	276	40	1.093
15.93	2.148	14.897	219	3.791	35	1.205	13	561	16	1.384	2.431	21.838
15.94	3	17	-	-	-	-	-	-	-	-	3	17
15.95	1	2	-	-	-	-	-	-	-	-	1	2
15.96	3	284	1	85	1	414	-	-	4	3.562	9	4.345
15.97	1	28	-	-	-	-	-	-	-	-	1	28
15.98	345	4.879	52	1.489	19	2.777	7	1.576	9	2.213	432	12.934
15.99	15	47	2	145	-	-	-	-	-	-	17	192
16	80	2.411	16	1.904	-	-	1	126	9	14.924	106	19.365
16.0	80	2.411	16	1.904	-	-	1	126	9	14.924	106	19.365
<b>DB</b>	<b>96.580</b>	<b>631.401</b>	<b>3.744</b>	<b>100.911</b>	<b>465</b>	<b>39.019</b>	<b>108</b>	<b>11.633</b>	<b>106</b>	<b>43.041</b>	<b>101.003</b>	<b>826.005</b>
<b>INDUSTRIE TESSILI E DELL'ABBIGLIAMENTO</b>												
17	41.504	293.023	1.774	57.757	219	23.869	50	7.435	51	28.622	43.598	410.706
17.1	5.177	43.702	226	12.761	31	4.649	15	2.455	8	4.976	5.457	68.543
17.11	587	10.333	56	6.186	7	572	6	1.513	1	35	657	18.639
17.12	2.604	17.168	83	2.377	10	1.089	7	773	-	-	2.704	21.407
17.13	803	6.421	30	986	2	224	-	-	4	2.836	839	10.467
17.14	5	180	1	571	1	152	-	-	1	1.248	8	2.151
17.15	647	6.111	32	2.349	7	966	1	129	1	479	688	10.034
17.16	96	735	5	97	3	1.625	-	-	1	378	105	2.835
17.17	435	2.754	19	195	1	21	1	40	-	-	456	3.010
17.2	6.523	49.238	308	15.605	47	8.834	8	1.160	13	15.420	6.899	90.257
17.21	1.440	16.441	113	7.461	23	6.001	3	637	7	4.564	1.586	35.104
17.22	3.462	14.408	85	1.673	8	722	2	213	2	8.674	3.559	25.690
17.23	685	6.907	26	1.657	6	938	1	148	2	823	720	10.473
17.24	367	7.108	51	3.537	5	798	2	162	2	1.359	427	12.964
17.25	569	4.374	33	1.277	5	375	-	-	-	-	607	6.026
17.3	2.863	39.162	110	4.789	6	1.750	2	182	2	842	2.983	46.725
17.4	5.031	23.530	331	4.000	32	1.131	4	310	8	2.645	5.406	31.616
17.5	4.283	28.317	238	6.597	29	1.896	3	106	4	1.079	4.557	37.995
17.51	306	2.005	32	1.748	1	7	-	-	-	-	339	3.760
17.52	406	3.208	31	895	8	162	-	-	-	-	445	4.265
17.53	68	1.031	11	297	5	171	-	-	1	221	85	1.720
17.54	3.503	22.073	164	3.657	15	1.556	3	106	3	858	3.688	28.250
17.6	3.959	17.206	127	1.799	10	480	2	239	3	416	4.101	20.140
17.7	13.668	91.868	434	12.206	64	5.129	16	2.983	13	3.244	14.195	115.430
17.71	2.252	18.772	85	4.389	14	1.734	3	643	2	187	2.356	25.725
17.72	8.424	57.423	278	5.828	39	3.023	9	1.263	9	2.413	8.759	69.950
17.73	2.415	10.677	49	1.100	9	248	1	310	1	224	2.475	12.559
17.74	423	4.455	15	844	2	124	3	767	1	420	444	6.610
17.75	154	541	7	45	-	-	-	-	-	-	161	586
18	55.076	338.378	1.970	43.154	246	15.150	58	4.198	55	14.419	57.405	415.299
18.1	2.069	10.524	120	1.481	14	280	3	73	3	277	2.209	12.635
18.2	49.319	317.647	1.672	39.899	209	14.549	54	4.102	48	14.027	51.302	390.224
18.21	728	6.935	35	791	6	210	1	39	1	90	771	8.065
18.22	32.943	211.170	1.031	26.417	143	10.980	40	3.303	36	13.036	34.193	264.906
18.23	3.790	35.179	153	5.543	14	1.473	1	125	5	203	3.963	42.523
18.24	11.858	64.363	453	7.148	46	1.886	12	635	6	698	12.375	74.730
18.3	3.688	10.207	178	1.774	23	321	1	23	4	115	3.894	12.440
<b>DC</b>	<b>25.690</b>	<b>209.400</b>	<b>816</b>	<b>21.458</b>	<b>91</b>	<b>5.071</b>	<b>20</b>	<b>3.644</b>	<b>21</b>	<b>4.698</b>	<b>26.638</b>	<b>244.271</b>
<b>INDUSTRIE CONCIARIE, FABBRICAZIONE DI PRODOTTI IN CUOIO, PELLE E SIMILARI</b>												
19	25.690	209.400	816	21.458	91	5.071	20	3.644	21	4.698	26.638	244.271
19.1	2.287	25.763	111	2.506	12	713	5	556	1	94	2.416	29.632
19.2	7.503	39.784	278	4.507	31	1.266	3	58	9	1.458	7.824	47.073
19.3	15.900	143.853	427	14.445	48	3.092	12	3.030	11	3.146	16.398	167.566
<b>DD</b>	<b>53.777</b>	<b>164.095</b>	<b>1.742</b>	<b>15.275</b>	<b>145</b>	<b>3.641</b>	<b>19</b>	<b>1.339</b>	<b>20</b>	<b>2.153</b>	<b>55.703</b>	<b>186.503</b>
<b>INDUSTRIA DEL LEGNO E DEI PRODOTTI IN LEGNO</b>												
20	53.777	164.095	1.742	15.275	145	3.641	19	1.339	20	2.153	55.703	186.503
20.1	3.885	16.064	182	1.495	8	130	2	69	4	185	4.081	17.943
20.2	320	8.644	36	2.336	12	1.424	1	595	-	-	369	12.999
20.3	37.426	94.939	997	6.661	84	1.309	6	236	7	527	38.520	103.672
20.4	1.831	13.066	67	985	2	40	-	-	3	764	1.903	14.855
20.5	10.315	31.382	460	3.798	39	738	10	439	6	677	10.830	37.034
20.51	9.532	28.743	432	3.549	37	717	9	277	6	677	10.016	33.963
20.52	783	2.639	28	249	2	21	1	162	-	-	814	3.071

**Tavola 3.6 segue - Imprese e addetti secondo il numero di unità locali per sezione, sottosezione, divisione, gruppo e classe di attività economica, classe di addetti e regione**

ATTIVITÀ ECONOMICHE CLASSI DI ADDETTI REGIONI		IMPRESE PLURILOCALIZZATE CON UNITÀ LOCALI										TOTALE	
		IMPRESE UNILOCA- LIZZATE		2		3		4		5 E PIÙ			
		N.	Addetti	N.	Addetti	N.	Addetti	N.	Addetti	N.	Addetti	N.	Addetti
<b>DE</b>	<b>FABBRICAZIONE DELLA PASTA-CARTA, DELLA CARTA E DEI PRODOTTI DI CARTA; STAMPA ED EDITORIA</b>	<b>27.492</b>	<b>185.244</b>	<b>1.443</b>	<b>32.774</b>	<b>170</b>	<b>9.204</b>	<b>67</b>	<b>10.587</b>	<b>116</b>	<b>47.846</b>	<b>29.288</b>	<b>285.655</b>
21		4.084	52.050	292	11.213	32	4.114	16	5.880	16	14.336	4.440	87.593
21.1		152	7.569	43	3.663	5	1.134	1	340	8	10.202	209	22.908
21.11		48	1.811	13	869	2	220	-	-	3	1.177	66	4.077
21.12		104	5.758	30	2.794	3	914	1	340	5	9.025	143	18.831
21.2		3.932	44.481	249	7.550	27	2.980	15	5.540	8	4.134	4.231	64.685
21.21		1.908	25.629	124	4.038	15	1.869	5	1.394	2	1.577	2.054	34.507
21.22		299	3.665	25	1.151	-	-	2	2.647	-	-	-	326
21.23		1.127	10.885	59	1.731	9	859	4	319	5	2.505	1.204	16.299
21.24		14	492	1	40	-	-	1	151	1	52	17	735
21.25		584	3.810	40	590	3	252	3	1.029	-	-	630	5.681
22		23.408	133.194	1.151	21.561	138	5.090	51	4.707	100	33.510	24.848	198.062
22.1		4.076	18.597	355	7.933	71	3.099	38	3.946	81	24.938	4.621	58.513
22.11		2.604	11.378	210	4.659	45	1.918	19	1.690	37	10.135	2.915	29.780
22.12		229	1.477	32	364	13	555	11	1.698	32	10.861	317	14.955
22.13		666	4.107	76	2.061	10	483	2	53	11	3.933	765	10.637
22.14		370	811	25	681	2	136	4	471	-	-	401	2.099
22.15		207	824	12	168	1	7	2	34	1	9	223	1.042
22.2		18.909	113.007	782	13.476	65	1.973	12	608	18	8.563	19.786	137.627
22.21		33	1.361	9	976	2	211	-	-	4	917	48	3.465
22.22		12.280	76.445	555	10.020	46	1.194	7	359	12	7.618	12.900	95.636
22.23		1.907	9.278	54	900	6	183	4	136	-	-	1.971	10.497
22.24		3.793	21.984	138	1.395	11	385	1	113	-	-	3.943	23.877
22.25		896	3.939	26	185	-	-	-	-	2	28	924	4.152
22.3		423	1.590	14	152	2	18	1	153	1	9	441	1.922
22.31		207	680	5	17	-	-	1	153	-	-	213	850
22.32		160	725	9	135	1	8	-	-	1	9	171	877
22.33		56	185	-	-	1	10	-	-	-	-	57	195
<b>DF</b>	<b>FABBRICAZIONE DI COKE, RAFFINERIE DI PETROLIO, TRATTAMENTO DEI COMBUSTIBILI NUCLEARI</b>	<b>320</b>	<b>5.118</b>	<b>105</b>	<b>3.187</b>	<b>27</b>	<b>1.800</b>	<b>6</b>	<b>294</b>	<b>30</b>	<b>19.926</b>	<b>488</b>	<b>30.325</b>
23		320	5.118	105	3.187	27	1.800	6	294	30	19.926	488	30.325
23.1		-	-	1	131	-	-	-	-	1	733	2	864
23.2		317	4.969	104	3.056	27	1.800	6	294	29	19.193	483	29.312
23.3		3	149	-	-	-	-	-	-	-	-	3	149
<b>DG</b>	<b>FABBRICAZIONE DI PRODOTTI CHIMICI E DI FIBRE SINTETICHE E ARTIFICIALI</b>	<b>4.433</b>	<b>63.224</b>	<b>674</b>	<b>36.874</b>	<b>152</b>	<b>26.388</b>	<b>80</b>	<b>20.099</b>	<b>116</b>	<b>100.630</b>	<b>5.455</b>	<b>247.215</b>
24		4.433	63.224	674	36.874	152	26.388	80	20.099	116	100.630	5.455	247.215
24.1		733	13.794	148	7.492	41	4.805	14	1.962	32	38.122	968	66.175
24.11		138	665	22	445	7	306	4	150	12	3.224	183	4.790
24.12		73	689	7	264	2	603	3	427	1	405	86	2.388
24.13		175	2.921	39	1.778	9	796	4	1.181	7	13.945	234	20.621
24.14		89	2.345	15	449	2	235	1	48	3	2.647	110	5.724
24.15		151	1.619	25	1.135	3	100	1	31	2	4.655	182	7.540
24.16		97	5.002	39	3.418	15	2.336	1	125	6	10.722	158	21.603
24.17		10	553	1	3	3	429	-	-	1	2.524	15	3.509
24.2		80	1.061	15	754	4	578	4	161	2	397	105	2.951
24.3		956	8.918	120	3.255	22	1.468	13	2.617	25	4.484	1.136	20.742
24.4		360	15.019	113	13.758	26	7.922	15	9.938	29	29.548	543	76.185
24.41		68	3.101	31	3.205	8	1.079	3	1.525	5	3.319	115	12.229
24.42		292	11.918	82	10.553	18	6.843	12	8.413	24	26.229	428	63.956
24.5		1.338	11.970	123	5.050	32	3.505	10	612	10	13.904	1.513	35.041
24.51		590	5.462	54	3.080	10	926	2	78	5	11.833	661	21.379
24.52		748	6.508	69	1.970	22	2.579	8	534	5	2.071	852	13.662
24.6		935	9.608	149	5.342	22	4.570	23	1.926	16	9.148	1.145	30.594
24.61		157	663	12	332	4	395	2	355	-	-	175	1.745
24.62		127	939	18	543	2	191	3	398	1	140	151	2.211
24.63		92	638	15	365	-	-	-	-	-	-	107	1.003
24.64		29	545	4	63	-	-	1	69	2	3.869	36	4.546
24.65		42	463	2	34	-	-	-	-	-	-	44	497
24.66		488	6.360	98	4.005	16	3.984	17	1.104	13	5.139	632	20.592
24.7		31	2.854	6	1.223	5	3.540	1	2.883	2	5.027	45	15.527
<b>DH</b>	<b>FABBRICAZIONE DI ARTICOLI IN GOMMA E MATERIE PLASTICHE</b>	<b>11.196</b>	<b>114.040</b>	<b>811</b>	<b>29.406</b>	<b>105</b>	<b>8.941</b>	<b>30</b>	<b>6.018</b>	<b>25</b>	<b>24.279</b>	<b>12.167</b>	<b>182.684</b>
25		11.196	114.040	811	29.406	105	8.941	30	6.018	25	24.279	12.167	182.684
25.1		1.660	18.662	162	6.977	23	2.583	11	2.421	13	20.589	1.869	51.232
25.11		5	322	2	315	-	-	-	-	6	18.201	13	18.838
25.12		397	3.126	56	890	5	97	4	76	2	163	464	4.352
25.13		1.258	15.214	104	5.772	18	2.486	7	2.345	5	2.225	1.392	28.042
25.2		9.536	95.378	649	22.429	82	6.358	19	3.597	12	3.690	10.298	131.452
25.21		1.890	20.039	151	5.550	19	1.923	4	1.559	4	1.185	2.068	30.256
25.22		1.648	16.864	100	4.543	10	1.088	2	519	3	1.269	1.763	24.283
25.23		703	4.645	55	1.211	8	247	4	231	1	595	771	6.929
25.24		5.295	53.830	343	11.125	45	3.100	9	1.288	4	641	5.696	69.984

**Tavola 3.6 segue - Imprese e addetti secondo il numero di unità locali per sezione, sottosezione, divisione, gruppo e classe di attività economica, classe di addetti e regione**

ATTIVITÀ ECONOMICHE CLASSI DI ADDETTI REGIONI	IMPRESE PLURILocalizzate con unità locali											
	IMPRESE UNILocalizzate		2		3		4		5 E PIÙ		TOTALE	
	N.	Addetti	N.	Addetti	N.	Addetti	N.	Addetti	N.	Addetti	N.	Addetti
<b>DI FABBRICAZIONE DI PRODOTTI DELLA LAVORAZIONE DI MINERALI NON METALLIFERI</b>	<b>22.749</b>	<b>160.880</b>	<b>2.028</b>	<b>43.923</b>	<b>333</b>	<b>17.396</b>	<b>94</b>	<b>9.655</b>	<b>155</b>	<b>44.242</b>	<b>25.359</b>	<b>276.096</b>
<b>26</b>	<b>22.749</b>	<b>160.880</b>	<b>2.028</b>	<b>43.923</b>	<b>333</b>	<b>17.396</b>	<b>94</b>	<b>9.655</b>	<b>155</b>	<b>44.242</b>	<b>25.359</b>	<b>276.096</b>
26.1	4.058	29.839	236	6.242	30	3.349	7	2.132	10	8.655	4.341	50.217
26.11	21	837	5	1.419	2	87	-	-	1	1.122	29	3.465
26.12	2.414	13.596	131	2.381	15	556	3	169	2	3.621	2.565	20.323
26.13	199	6.526	11	1.050	4	1.429	2	1.815	4	3.279	220	14.099
26.14	65	775	6	189	4	908	-	-	1	469	76	2.341
26.15	1.359	8.105	83	1.203	5	369	2	148	2	164	1.451	9.989
26.2	3.609	21.981	271	4.606	32	1.533	2	723	8	5.335	3.922	34.178
26.21	2.869	13.970	195	3.469	18	803	-	-	3	1.319	3.085	19.561
26.22	203	4.053	17	283	-	-	2	723	2	2.959	224	8.018
26.23	61	1.478	5	71	2	217	-	-	-	-	68	1.766
26.24	20	296	1	37	-	-	-	-	-	-	21	333
26.25	336	1.025	29	142	3	19	-	-	-	-	368	1.186
26.26	120	1.159	24	604	9	494	-	-	3	1.057	156	3.314
26.3	542	16.246	81	7.697	16	3.173	6	1.913	8	4.934	653	33.963
26.4	478	8.564	62	2.410	14	1.313	4	352	6	1.553	564	14.192
26.5	266	1.913	45	1.008	11	1.122	9	1.011	17	11.092	348	16.146
26.51	5	148	8	343	6	758	6	846	17	11.092	42	13.187
26.52	218	1.530	30	513	5	364	3	165	-	-	256	2.572
26.53	43	235	7	152	-	-	-	-	-	-	50	387
26.6	4.515	36.688	607	13.396	133	4.422	46	2.735	93	10.673	5.394	67.914
26.61	2.285	22.383	313	8.488	52	2.083	18	1.838	28	4.647	2.696	39.439
26.62	194	1.220	12	159	1	35	2	116	2	434	211	1.964
26.63	561	5.333	167	2.865	67	1.685	24	715	59	4.614	878	15.212
26.64	34	172	2	38	1	26	-	-	-	-	37	236
26.65	184	1.641	21	536	2	100	1	10	4	978	212	3.265
26.66	1.257	5.939	92	1.310	10	493	1	56	-	-	1.360	7.798
26.7	8.665	40.280	674	6.974	92	2.136	17	648	9	821	9.457	50.859
26.8	616	5.369	52	1.590	5	348	3	141	4	1.179	680	8.627
26.81	303	2.729	22	791	3	45	1	67	3	1.106	332	4.738
26.82	313	2.640	30	799	2	303	2	74	1	73	348	3.889
<b>DJ PRODUZIONE DI METALLO E FABBRICAZIONE DI PRODOTTI IN METALLO</b>	<b>87.357</b>	<b>568.752</b>	<b>3.458</b>	<b>88.083</b>	<b>394</b>	<b>35.169</b>	<b>109</b>	<b>13.285</b>	<b>99</b>	<b>75.500</b>	<b>91.417</b>	<b>780.789</b>
<b>27</b>	<b>3.075</b>	<b>71.382</b>	<b>290</b>	<b>19.747</b>	<b>52</b>	<b>12.674</b>	<b>13</b>	<b>2.507</b>	<b>24</b>	<b>63.781</b>	<b>3.454</b>	<b>170.091</b>
27.1	67	10.622	19	3.553	8	5.058	4	1.493	8	38.138	106	58.864
27.2	214	9.804	41	3.297	9	1.524	1	65	4	6.551	269	21.241
27.21	43	1.671	3	67	1	446	-	-	-	-	47	2.184
27.22	171	8.133	38	3.230	8	1.078	1	65	4	6.551	222	19.057
27.3	767	12.045	86	3.607	11	2.534	1	184	1	59	866	18.429
27.31	42	1.654	13	807	4	375	-	-	1	59	60	2.895
27.32	47	1.341	9	293	1	1.289	-	-	-	-	57	2.923
27.33	332	2.890	24	905	2	179	-	-	-	-	358	3.974
27.34	232	3.521	25	1.149	2	149	1	184	-	-	260	5.003
27.35	114	2.639	15	453	2	542	-	-	-	-	131	3.634
27.4	346	8.689	56	4.897	11	1.786	4	345	10	12.358	427	28.075
27.41	31	281	11	279	6	358	1	26	2	569	51	1.513
27.42	109	4.253	24	3.121	4	1.355	2	298	4	5.690	143	14.717
27.43	75	1.471	8	932	-	-	-	-	1	3.158	84	5.561
27.44	34	1.575	6	358	-	-	-	-	2	2.829	42	4.762
27.45	97	1.109	7	207	1	73	1	21	1	112	107	1.522
27.5	1.681	30.222	88	4.393	13	1.772	3	420	1	6.675	1.786	43.482
27.51	298	11.161	18	1.430	2	156	1	11	1	6.675	320	19.433
27.52	89	3.477	4	70	1	573	1	398	-	-	95	4.518
27.53	806	9.657	39	2.486	7	880	1	11	-	-	853	13.034
27.54	488	5.927	27	407	3	163	-	-	-	-	518	6.497
<b>28</b>	<b>84.282</b>	<b>497.370</b>	<b>3.168</b>	<b>68.336</b>	<b>342</b>	<b>22.495</b>	<b>96</b>	<b>10.778</b>	<b>75</b>	<b>11.719</b>	<b>87.963</b>	<b>610.698</b>
28.1	25.660	147.362	1.138	20.676	124	6.346	36	2.911	37	5.464	26.995	182.759
28.11	13.546	100.240	660	16.086	95	5.852	30	2.434	33	5.072	14.364	129.684
28.12	12.114	47.122	478	4.590	29	494	6	477	4	392	12.631	53.075
28.2	885	13.863	95	5.098	19	2.061	4	1.259	6	1.025	1.009	23.306
28.21	547	7.769	45	1.663	9	573	1	168	2	391	604	10.564
28.22	338	6.094	50	3.435	10	1.488	3	1.091	4	634	405	12.742
28.3	48	1.485	5	195	-	-	1	143	-	-	54	1.823
28.4	2.518	33.202	168	7.335	23	3.204	5	543	4	786	2.718	45.070
28.5	25.149	147.761	737	12.017	61	2.551	13	736	10	1.474	25.970	164.539
28.51	5.766	40.198	210	4.016	26	1.085	4	328	8	894	6.014	46.521
28.52	19.383	107.563	527	8.001	35	1.466	9	408	2	580	19.956	118.018
28.6	3.962	40.770	218	6.853	27	2.825	10	2.071	5	438	4.222	52.957
28.61	496	3.752	31	1.173	3	249	1	124	-	-	531	5.298
28.62	2.743	27.109	149	3.299	16	1.373	7	985	4	319	2.919	33.085
28.63	723	9.909	38	2.381	8	1.203	8	962	1	119	772	14.574
28.7	26.060	112.927	807	16.162	88	5.508	27	3.115	13	2.532	26.995	140.244
28.71	226	2.877	19	841	-	-	3	937	-	-	248	4.655
28.72	138	3.513	12	1.221	1	606	-	-	-	-	151	5.340
28.73	466	4.484	38	1.156	9	395	2	325	-	-	515	6.360
28.74	938	12.479	68	3.529	8	411	3	412	3	916	1.020	17.747
28.75	24.292	89.574	670	9.415	70	4.096	19	1.441	10	1.616	25.061	106.142

**Tavola 3.6 segue - Imprese e addetti secondo il numero di unità locali per sezione, sottosezione, divisione, gruppo e classe di attività economica, classe di addetti e regione**

ATTIVITÀ ECONOMICHE CLASSI DI ADDETTI REGIONI	IMPRESE PLURILocalizzate CON UNITÀ LOCALI											
	IMPRESE UNILocalizzate		2		3		4		5 E PIÙ		TOTALE	
	N.	Addetti	N.	Addetti	N.	Addetti	N.	Addetti	N.	Addetti	N.	Addetti
<b>DK FABBRICAZIONE DI MACCHINE ED APPARECCHI MECCANICI, COMPRESI L'INSTALLAZIONE, IL MONTAGGIO, LA RIPARAZIONE E LA MANUTENZIONE</b>	<b>31.251</b>	<b>318.844</b>	<b>1.986</b>	<b>82.637</b>	<b>276</b>	<b>36.733</b>	<b>70</b>	<b>19.077</b>	<b>102</b>	<b>85.577</b>	<b>33.685</b>	<b>542.868</b>
29	31.251	318.844	1.986	82.637	276	36.733	70	19.077	102	85.577	33.685	542.868
29.1	3.304	48.693	275	15.598	54	8.250	15	4.792	23	22.770	3.671	100.103
29.11	799	7.703	56	2.853	7	626	3	2.631	5	12.309	870	26.122
29.12	1.144	14.677	94	4.813	22	3.324	6	1.215	7	2.378	1.273	26.407
29.13	848	13.451	81	5.198	13	1.697	3	294	-	-	945	20.640
29.14	513	12.862	44	2.734	12	2.603	3	652	11	8.083	583	26.934
29.2	11.228	77.751	635	15.284	77	6.420	24	2.737	34	13.252	11.998	115.444
29.21	1.388	7.494	56	935	12	486	1	19	2	823	1.459	9.757
29.22	2.708	25.390	168	5.186	23	2.438	9	766	15	7.301	2.923	41.081
29.23	1.965	15.267	114	3.451	15	2.318	5	556	6	3.182	2.105	24.774
29.24	5.167	29.600	297	5.712	27	1.178	9	1.396	11	1.946	5.511	39.832
29.3	4.445	25.671	159	6.229	18	1.399	3	149	2	6.985	4.627	40.433
29.31	1.330	6.507	37	3.771	5	706	-	-	1	6.866	1.373	17.850
29.32	3.115	19.164	122	2.458	13	693	3	149	1	119	3.254	22.583
29.4	2.201	31.236	159	8.166	17	1.988	4	558	6	1.588	2.387	43.536
29.5	9.172	117.153	663	30.356	94	12.873	17	5.796	27	15.115	9.973	181.293
29.51	432	5.857	34	1.508	5	1.312	-	-	2	642	473	9.319
29.52	728	13.366	85	3.789	12	840	3	1.238	1	1.052	829	20.285
29.53	1.419	16.630	108	3.643	9	797	2	464	3	739	1.541	22.273
29.54	2.326	24.234	135	5.405	19	2.405	5	2.950	2	197	2.487	35.191
29.55	263	5.291	23	2.193	5	713	-	-	2	402	293	8.599
29.56	4.004	51.775	278	13.818	44	6.806	7	1.144	17	12.083	4.350	85.626
29.6	110	2.474	10	1.498	5	2.905	2	2.859	-	-	127	9.736
29.7	791	15.866	85	5.506	11	2.898	5	2.186	10	25.867	902	52.323
29.71	662	14.603	69	5.423	10	2.876	5	2.186	9	25.466	755	50.554
29.72	129	1.263	16	83	1	22	-	-	1	401	147	1.769
<b>DL FABBRICAZIONE DI MACCHINE ELETTRICHE E DI APPARECCHIATURE ELETTRICHE ED OTTICHE</b>	<b>46.189</b>	<b>249.080</b>	<b>2.455</b>	<b>64.195</b>	<b>334</b>	<b>20.893</b>	<b>96</b>	<b>18.179</b>	<b>168</b>	<b>158.529</b>	<b>49.242</b>	<b>510.876</b>
30	165	5.712	52	2.322	14	580	2	37	17	35.382	250	44.033
30.0	165	5.712	52	2.322	14	580	2	37	17	35.382	250	44.033
30.01	57	2.972	30	1.644	10	336	1	19	5	1.222	103	6.193
30.02	108	2.740	22	678	4	244	1	18	12	34.160	147	37.840
31	13.983	112.952	807	29.985	111	9.458	36	6.782	66	50.715	15.003	209.892
31.1	2.614	29.626	141	7.678	21	1.399	6	681	11	4.670	2.793	44.054
31.2	1.918	17.401	124	3.851	23	2.281	10	1.716	18	15.434	2.093	40.683
31.3	231	6.472	36	2.900	4	334	5	1.958	6	5.659	282	17.323
31.4	60	2.026	9	1.119	2	159	2	297	1	3.346	74	6.947
31.5	2.549	15.219	189	3.709	17	1.041	8	1.190	4	1.565	2.767	22.724
31.6	6.611	42.208	308	10.728	44	4.244	5	940	26	20.041	6.994	78.161
31.61	630	9.707	34	5.245	7	1.297	1	690	3	3.059	675	19.998
31.62	5.981	32.501	274	5.483	37	2.947	4	250	23	16.982	6.319	58.163
32	9.089	52.550	392	14.112	63	5.678	13	5.628	39	59.990	9.596	137.958
32.1	1.861	22.593	78	4.629	20	2.191	2	543	7	8.169	1.968	38.125
32.2	6.984	26.530	285	7.408	40	2.724	9	3.726	27	47.717	7.345	88.105
32.3	244	3.427	29	2.075	3	763	2	1.359	5	4.104	283	11.728
33	22.952	77.866	1.204	17.776	146	5.177	45	5.732	46	12.442	24.393	118.993
33.1	18.183	42.217	860	7.394	83	2.030	22	1.646	20	3.001	19.168	56.288
33.2	1.626	14.252	128	4.024	33	1.509	13	2.568	13	4.271	1.813	26.624
33.3	498	6.096	36	3.318	4	768	2	395	4	1.252	544	11.829
33.4	2.524	13.970	171	2.581	24	788	7	934	8	3.822	2.734	22.095
33.5	121	1.331	9	459	2	82	1	189	1	96	134	2.157
<b>DM FABBRICAZIONE DI MEZZI DI TRASPORTO</b>	<b>4.782</b>	<b>82.683</b>	<b>472</b>	<b>31.629</b>	<b>97</b>	<b>16.974</b>	<b>29</b>	<b>13.765</b>	<b>34</b>	<b>203.877</b>	<b>5.414</b>	<b>348.928</b>
34	1.679	49.483	180	17.215	42	11.219	10	8.293	17	136.306	1.928	222.516
34.1	27	6.850	4	1.156	4	2.128	2	2.235	4	127.402	41	139.771
34.2	387	12.013	41	2.065	8	1.588	1	521	2	1.668	439	17.855
34.3	1.265	30.620	135	13.994	30	7.503	7	5.537	11	7.236	1.448	64.890
35	3.103	33.200	292	14.414	55	5.755	19	5.472	17	67.571	3.486	126.412
35.1	1.903	14.395	188	3.669	33	1.967	11	990	4	20.088	2.139	41.109
35.11	430	7.352	72	2.310	16	1.324	6	313	2	19.882	526	31.181
35.12	1.473	7.043	116	1.359	17	643	5	677	2	206	1.613	9.928
35.2	48	5.416	13	3.569	5	1.147	2	1.113	4	2.350	72	13.595
35.3	46	3.365	9	4.231	3	390	3	2.987	6	37.996	67	48.969
35.4	1.004	9.313	76	2.711	14	2.251	3	382	3	7.137	1.100	21.794
35.41	265	4.591	23	1.371	4	1.599	-	-	3	7.137	295	14.698
35.42	720	4.564	52	1.293	8	633	3	382	-	-	783	6.872
35.43	19	158	1	47	2	19	-	-	-	-	22	224
35.5	102	711	6	234	-	-	-	-	-	-	108	945

**Tavola 3.6 segue - Imprese e addetti secondo il numero di unità locali per sezione, sottosezione, divisione, gruppo e classe di attività economica, classe di addetti e regione**

ATTIVITÀ ECONOMICHE CLASSI DI ADDETTI REGIONI	IMPRESE PLURILocalizzate CON UNITÀ LOCALI												
	IMPRESE UNILocalizzate		2		3		4		5 E PIÙ		TOTALE		
	N.	Addetti	N.	Addetti	N.	Addetti	N.	Addetti	N.	Addetti	N.	Addetti	
<b>DN</b>	<b>ALTRE INDUSTRIE MANI- FATTURIERE</b>	51.170	247.998	2.847	40.848	334	12.024	69	5.480	46	8.479	54.466	314.829
36		49.905	243.573	2.776	39.911	326	11.911	69	5.480	44	8.395	53.120	309.270
36.1		34.244	172.313	2.075	29.347	234	7.487	51	3.618	30	6.547	36.634	219.312
36.11		12.237	58.089	599	8.669	62	2.262	11	986	6	1.588	12.915	71.594
36.12		1.908	18.328	189	4.592	35	2.287	13	957	13	3.978	2.158	30.142
36.13		860	9.928	65	1.231	18	594	3	653	1	46	947	12.452
36.14		17.919	81.305	1.110	13.895	105	2.202	19	773	5	435	19.158	98.610
36.15		1.320	4.663	112	960	14	142	5	249	5	500	1.456	6.514
36.2		9.237	40.784	348	4.080	47	1.825	5	240	4	269	9.641	47.198
36.21		336	3.756	27	501	5	236	1	33	1	37	370	4.563
36.22		8.901	37.028	321	3.579	42	1.589	4	207	3	232	9.271	42.635
36.3		598	2.341	23	251	3	478	-	-	-	-	624	3.070
36.4		547	2.960	39	540	8	513	1	65	-	-	595	4.078
36.5		1.009	6.455	65	1.302	10	656	2	21	2	90	1.088	8.524
36.6		4.270	18.720	226	4.391	24	952	10	1.536	8	1.489	4.538	27.088
36.61		1.249	3.411	48	321	8	53	2	14	-	-	1.307	3.799
36.62		465	2.689	8	381	1	34	-	-	1	614	475	3.718
36.63		2.556	12.620	170	3.689	15	865	8	1.522	7	875	2.756	19.571
37		1.265	4.425	71	937	8	113	-	-	2	84	1.346	5.559
37.1		780	2.035	34	394	1	1	-	-	1	65	816	2.495
37.2		485	2.390	37	543	7	112	-	-	1	19	530	3.064
<b>E</b>	<b>PRODUZIONE E DISTRIBU- ZIONE DI ENERGIA ELET- TRICA, GAS E ACQUA</b>	846	5.604	182	3.999	79	3.282	54	3.139	112	156.315	1.273	172.339
40		381	2.767	123	2.763	60	2.605	43	2.344	87	147.297	694	157.776
40.1		208	870	42	1.019	13	191	5	369	24	125.486	292	127.935
40.2		168	1.877	79	1.733	46	2.400	38	1.975	63	21.811	394	29.796
40.3		5	20	2	11	1	14	-	-	-	-	8	45
41		465	2.837	59	1.236	19	677	11	795	25	9.018	579	14.563
41.0		465	2.837	59	1.236	19	677	11	795	25	9.018	579	14.563
<b>F</b>	<b>COSTRUZIONI</b>	300.830	831.402	21.670	183.105	5.605	82.200	2.307	48.247	2.583	192.771	332.995	1.337.725
45		300.830	831.402	21.670	183.105	5.605	82.200	2.307	48.247	2.583	192.771	332.995	1.337.725
45.1		8.627	22.389	373	3.694	81	1.170	32	834	45	2.585	9.158	30.672
45.11		7.714	18.005	287	2.216	59	584	19	461	14	692	8.093	21.958
45.12		913	4.384	86	1.478	22	586	13	373	31	1.893	1.065	8.714
45.2		130.696	431.153	17.021	144.978	5.062	71.264	2.128	43.223	2.341	170.216	157.248	860.834
45.21		119.307	379.958	15.781	125.841	4.699	62.879	1.899	36.864	1.998	143.031	143.684	748.573
45.22		3.182	8.408	115	908	8	100	11	155	10	285	3.326	9.856
45.23		2.860	23.726	715	11.581	242	5.384	167	5.096	229	17.411	4.213	63.198
45.24		302	2.326	103	1.712	36	755	16	384	39	1.832	496	7.009
45.25		5.045	16.735	307	4.936	77	2.146	35	724	65	7.657	5.529	32.198
45.3		73.430	232.945	2.390	24.937	268	7.894	90	3.252	166	19.127	76.344	288.155
45.31		30.812	110.423	1.111	12.955	133	4.641	52	1.968	84	11.599	32.192	141.586
45.32		1.944	11.650	103	1.472	23	1.028	7	312	18	1.680	2.095	16.142
45.33		38.100	98.992	1.014	8.153	87	1.564	22	553	48	3.224	39.271	112.486
45.34		2.574	11.880	162	2.357	25	661	9	419	16	2.624	2.786	17.941
45.4		87.739	143.832	1.865	9.351	192	1.850	57	938	29	803	89.882	156.774
45.41		9.679	17.548	218	1.246	32	439	12	204	11	287	9.952	19.724
45.42		4.364	8.211	135	756	11	88	-	-	2	66	4.512	9.121
45.43		18.987	28.676	327	1.600	17	155	4	51	3	103	19.338	30.585
45.44		28.134	46.179	427	2.176	38	390	10	294	3	104	28.612	49.143
45.45		26.575	43.218	758	3.573	94	778	31	389	10	243	27.468	48.201
45.5		338	1.083	21	145	2	22	-	-	2	40	363	1.290
<b>G</b>	<b>COMMERCIO ALL'IN- GROSSO E AL DETTA- GLIO; RIPARAZIONE DI AUTOVEICOLI, MOTOCIC- LI E DI BENI PERSONALI E PER LA CASA</b>	1.214.302	2.563.975	54.813	337.590	6.978	88.198	1.873	40.334	2.078	220.467	1.280.044	3.250.564
50		165.374	398.934	7.139	52.665	877	12.808	204	5.215	150	10.673	173.744	480.295
50.1		11.620	52.486	1.921	24.671	453	8.674	134	3.848	81	6.966	14.209	96.645
50.2		110.790	248.151	2.508	13.070	137	1.216	16	207	13	1.074	113.464	263.718
50.3		9.649	31.356	788	6.247	102	1.561	25	763	28	2.185	10.592	42.112
50.4		9.692	17.247	563	2.707	55	470	6	67	5	89	10.321	20.580
50.5		23.623	49.694	1.359	5.970	130	887	23	330	23	359	25.158	57.240
51		221.099	641.263	11.725	114.546	1.672	34.777	518	17.819	607	65.044	235.621	873.449
51.1		103.886	154.772	2.033	9.996	125	1.577	27	426	25	1.539	106.096	168.310
51.11		3.425	5.755	80	359	6	326	2	59	1	10	3.514	6.509
51.12		3.326	5.678	63	418	7	121	1	16	-	-	3.397	6.233
51.13		4.097	6.542	86	373	3	26	1	9	2	163	4.189	7.113
51.14		6.216	11.899	169	1.118	10	142	2	8	1	86	6.398	13.253
51.15		8.289	11.644	173	712	7	51	2	27	1	57	8.472	12.491
51.16		14.481	23.270	392	1.963	35	282	4	46	8	290	14.920	25.851
51.17		15.596	22.007	234	1.257	15	127	5	83	2	70	15.852	23.544
51.18		32.773	46.105	571	2.495	25	343	9	173	8	281	33.386	49.397
51.19		15.683	21.872	265	1.301	17	159	1	5	2	582	15.968	23.919
51.2		10.261	27.480	647	4.667	74	1.102	20	489	18	982	11.020	34.720
51.21		5.051	13.151	339	2.285	43	540	11	224	13	686	5.457	16.886
51.22		2.270	6.972	160	1.132	19	339	6	203	2	89	2.457	8.735
51.23		1.857	4.041	85	649	8	93	2	49	2	163	1.954	4.995
51.24		1.032	3.104	61	593	3	50	1	13	1	44	1.098	3.804
51.25		51	212	2	8	1	80	-	-	-	-	54	300

**Tavola 3.6 segue - Imprese e addetti secondo il numero di unità locali per sezione, sottosezione, divisione, gruppo e classe di attività economica, classe di addetti e regione**

ATTIVITÀ ECONOMICHE CLASSI DI ADDETTI REGIONI	IMPRESE PLURILocalizzate CON UNITÀ LOCALI														
	IMPRESE UNILocalizzate		2		3		4		5 E PIÙ		TOTALE				
	N.	Addetti	N.	Addetti	N.	Addetti	N.	Addetti	N.	Addetti	N.	Addetti			
51.3	30.780	141.320	2.388	26.692	373	8.591	105	4.188	111	10.306	33.757	191.097			
51.31	9.216	54.066	807	9.721	114	2.744	26	832	15	923	10.178	68.286			
51.32	3.001	12.493	246	2.030	47	808	18	337	21	1.323	3.333	16.991			
51.33	3.371	12.829	192	2.032	36	527	9	466	9	569	3.617	16.423			
51.34	5.941	20.096	430	3.493	50	1.027	13	326	5	472	6.439	25.414			
51.35	455	2.597	23	232	2	75	2	150	3	530	485	3.584			
51.36	1.900	6.256	107	875	10	250	-	-	-	-	2.017	7.381			
51.37	566	1.732	38	311	5	81	2	29	2	34	613	2.187			
51.38	2.244	12.664	176	3.348	39	1.546	12	915	29	3.923	2.500	22.396			
51.39	4.086	18.587	369	4.650	70	1.533	23	1.133	27	2.532	4.575	28.435			
51.4	36.853	146.167	3.311	35.480	575	11.518	207	7.197	222	18.979	41.168	219.341			
51.41	3.544	14.158	353	3.433	52	609	14	356	16	687	3.979	19.243			
51.42	8.016	29.097	772	7.020	159	2.366	72	1.357	70	2.037	9.089	41.877			
51.43	5.056	24.511	457	6.647	98	2.279	46	1.807	51	5.448	5.708	40.692			
51.44	3.369	12.091	294	2.649	38	792	11	184	7	1.085	3.719	16.801			
51.45	1.508	4.802	158	2.166	30	402	8	274	8	371	1.712	8.015			
51.46	3.114	17.025	249	3.798	51	1.603	21	2.138	16	4.318	3.451	28.882			
51.47	12.246	44.483	1.028	9.767	147	3.467	35	1.081	54	5.033	13.510	63.831			
51.5	24.902	102.599	2.037	21.714	301	6.679	95	2.961	123	16.610	27.458	150.563			
51.51	2.864	11.423	280	3.080	56	1.191	25	730	43	8.643	3.268	25.067			
51.52	1.935	11.268	186	2.838	24	748	6	169	23	3.180	2.174	18.203			
51.53	9.311	36.289	768	6.769	115	1.830	28	632	22	1.396	10.244	46.916			
51.54	4.275	22.391	410	5.161	62	1.853	22	986	20	1.903	4.789	32.294			
51.55	2.320	8.989	174	2.179	27	714	13	431	13	1.348	2.547	13.661			
51.56	537	1.791	27	352	5	113	1	13	-	-	570	2.269			
51.57	3.660	10.448	192	1.335	12	230	-	-	2	140	3.866	12.153			
51.6	13.115	57.398	1.187	13.675	197	4.525	53	2.058	91	14.732	14.643	92.388			
51.61	1.537	6.550	97	972	15	461	5	169	9	791	1.663	8.943			
51.62	724	3.436	63	736	6	117	5	158	-	-	798	4.447			
51.63	598	2.413	45	543	9	141	1	8	6	502	659	3.607			
51.64	3.561	16.732	409	4.843	89	1.973	20	823	39	7.628	4.118	31.999			
51.65	5.096	21.999	432	5.263	69	1.665	19	834	30	3.502	5.646	33.263			
51.66	1.599	6.268	141	1.318	9	168	3	66	7	2.309	1.759	10.129			
51.7	1.302	11.527	122	2.322	27	785	11	500	17	1.896	1.479	17.030			
52	<b>827.829</b>	<b>1.523.778</b>	<b>35.949</b>	<b>170.379</b>	<b>4.429</b>	<b>40.613</b>	<b>1.151</b>	<b>17.300</b>	<b>1.321</b>	<b>144.750</b>	<b>870.679</b>	<b>1.896.820</b>			
52.1	79.173	180.363	3.712	25.257	485	8.428	178	5.012	311	107.295	83.859	326.355			
52.11	77.382	174.777	3.600	24.230	470	8.168	169	4.711	291	74.116	81.912	286.002			
52.12	1.791	5.586	112	1.027	15	260	9	301	20	33.179	1.947	40.353			
52.2	165.866	299.880	6.512	25.906	611	4.184	127	1.391	127	3.279	173.243	334.640			
52.21	30.383	48.896	835	3.024	53	347	18	209	15	559	31.304	53.035			
52.22	47.914	81.738	2.362	8.538	233	1.411	44	440	47	863	50.600	92.990			
52.23	6.154	10.694	386	1.520	62	351	10	88	7	105	6.619	12.758			
52.24	14.864	36.088	827	4.188	81	628	14	166	14	291	15.800	41.361			
52.25	6.533	12.034	276	1.127	25	168	5	60	4	75	6.843	13.464			
52.26	25.507	44.968	625	2.056	26	128	4	36	-	-	26.162	47.188			
52.27	34.511	65.462	1.201	5.453	131	1.151	32	392	40	1.386	35.915	73.844			
52.3	32.676	83.811	1.804	7.892	229	1.647	64	784	96	2.892	34.869	97.026			
52.31	14.103	52.722	566	2.580	50	367	15	205	36	1.792	14.770	57.666			
52.32	2.620	5.305	201	1.022	32	238	8	83	9	125	2.870	6.773			
52.33	15.953	25.784	1.037	4.290	147	1.042	41	496	51	975	17.229	32.587			
52.4	373.383	703.892	22.728	106.365	3.039	25.320	763	9.894	760	26.917	400.673	872.388			
52.41	13.820	25.345	799	3.792	117	969	25	266	26	837	14.787	31.209			
52.42	104.047	187.823	5.939	27.515	1.071	8.784	345	4.392	398	11.800	111.800	240.314			
52.43	24.630	44.417	1.600	7.095	270	2.073	83	925	96	3.833	26.679	58.343			
52.44	37.729	84.089	3.509	18.573	420	3.522	77	995	60	2.090	41.795	109.269			
52.45	21.787	43.661	1.510	7.344	179	1.770	46	747	40	1.978	23.562	55.500			
52.46	36.294	79.237	2.040	10.483	178	1.557	27	407	19	1.060	38.558	92.744			
52.47	36.324	61.382	1.284	5.784	114	1.189	30	452	34	2.501	37.786	71.308			
52.48	98.752	177.938	6.047	25.779	690	5.456	130	1.710	87	2.818	105.706	213.701			
52.5	3.998	6.214	256	845	20	178	5	74	8	282	4.287	7.593			
52.6	136.938	199.869	121	1.005	21	709	8	110	16	3.655	137.104	205.348			
52.61	364	1.057	14	189	4	453	-	-	5	2.474	387	4.173			
52.62	56.967	86.761	-	-	-	-	-	-	-	-	56.967	86.761			
52.63	79.607	112.051	107	816	17	256	8	110	11	1.181	79.750	114.414			
52.7	35.795	49.749	816	3.109	24	147	6	35	3	430	36.644	53.470			
52.71	9.965	11.000	149	379	1	4	3	16	2	414	10.120	11.813			
52.72	7.833	13.169	226	1.004	11	70	1	8	-	-	8.071	14.251			
52.73	3.535	4.688	64	248	3	22	-	-	-	-	3.602	4.958			
52.74	14.462	20.892	377	1.478	9	51	2	11	1	16	14.851	22.448			
<b>H</b>	<b>ALBERGHI</b>	<b>E</b>	<b>RISTO-</b>	<b>207.417</b>	<b>592.970</b>	<b>8.766</b>	<b>53.904</b>	<b>916</b>	<b>12.739</b>	<b>214</b>	<b>6.260</b>	<b>315</b>	<b>59.608</b>	<b>217.628</b>	<b>725.481</b>
<b>RANTI</b>															
<b>55</b>	<b>207.417</b>	<b>592.970</b>	<b>8.766</b>	<b>53.904</b>	<b>916</b>	<b>12.739</b>	<b>214</b>	<b>6.260</b>	<b>315</b>	<b>59.608</b>	<b>217.628</b>	<b>725.481</b>			
55.1	23.929	116.480	1.669	15.823	226	4.190	70	2.908	65	11.205	25.959	150.606			
55.11	18.819	95.374	1.351	13.465	191	3.753	59	2.642	60	10.156	20.480	125.390			
55.12	5.110	21.106	318	2.358	35	437	11	266	5	1.049	5.479	25.216			
55.2	14.772	28.361	722	3.522	79	676	16	203	23	2.331	15.612	35.093			
55.21	555	1.104	36	111	4	34	1	2	2	39	598	1.290			
55.22	1.782	4.944	126	752	24	217	4	46	3	31	1.939	5.990			
55.23	12.435	22.313	560	2.659	51	425	11	155	18	2.261	13.075	27.813			
55.3	64.137	216.085	2.396	15.094	226	2.857	49	1.029	29	3.097	66.837	238.162			
55.4	103.454	226.418	3.827	17.055	331	2.867	46	653	27	7.782	107.685	254.775			
55.5	1.125	5.626	152	2.410	54	2.149	33	1.467	171	35.193	1.535	46.845			
55.51	933	4.036	116	1.715	41	834	22	565	144	31.589	1.256	38.739			
55.52	192	1.590	36	695	13	1.315	11	902	27	3.604	279	8.106			



**Tavola 3.6 segue - Imprese e addetti secondo il numero di unità locali per sezione, sottosezione, divisione, gruppo e classe di attività economica, classe di addetti e regione**

ATTIVITÀ ECONOMICHE CLASSI DI ADDETTI REGIONI	IMPRESE PLURILOCALIZZATE CON UNITÀ LOCALI												TOTALE	
	IMPRESE UNILocalizzate		2		3		4		5 E PIÙ					
	N.	Addetti	N.	Addetti	N.	Addetti	N.	Addetti	N.	Addetti	N.	Addetti		
<b>I</b>	<b>TRASPORTI, MAGAZZI- NAGGIO E COMUNICA- ZIONI</b>	<b>119.348</b>	<b>307.067</b>	<b>3.960</b>	<b>67.281</b>	<b>707</b>	<b>27.025</b>	<b>245</b>	<b>17.565</b>	<b>508</b>	<b>712.977</b>	<b>124.768</b>	<b>1.131.915</b>	
60		100.173	207.361	2.321	28.876	328	11.854	120	9.766	258	305.540	103.200	563.397	
60.1		68	670	5	75	2	87	1	232	29	203.613	105	204.677	
60.2		100.085	206.535	2.313	28.775	326	11.767	119	9.534	227	101.762	103.070	358.373	
60.21		1.839	11.832	252	9.634	77	5.727	44	6.578	103	79.388	2.315	113.159	
60.22		12.286	17.189	233	879	16	125	1	12	1	171	12.537	18.376	
60.23		1.536	4.605	133	1.078	16	324	1	19	6	161	1.692	6.187	
60.24		55	153	6	22	4	43	2	52	1	18	68	288	
60.25		84.369	172.756	1.689	17.162	213	5.548	71	2.873	116	22.024	86.458	220.363	
60.3		20	156	3	26	-	-	-	-	2	165	25	347	
61		423	4.691	56	2.434	17	2.775	12	758	11	7.485	519	18.143	
61.1		187	3.669	47	2.295	16	2.630	12	758	10	6.701	272	16.053	
61.11		31	1.679	16	965	5	1.592	2	52	5	5.431	59	9.719	
61.12		156	1.990	31	1.330	11	1.038	10	706	5	1.270	213	6.334	
61.2		236	1.022	9	139	1	145	-	-	1	784	247	2.090	
62		98	900	27	493	16	659	6	220	36	22.302	183	24.574	
62.1		9	50	12	170	6	147	5	208	36	22.302	68	22.877	
62.2		89	850	15	323	10	512	1	12	-	-	115	1.697	
62.3		-	-	-	-	-	-	-	-	-	-	-	-	
63		17.335	89.363	1.492	34.461	337	11.244	97	6.002	185	39.436	19.446	180.506	
63.1		3.034	34.389	240	9.047	50	6.116	23	2.511	30	3.099	3.377	55.162	
63.11		2.035	28.397	125	7.219	29	5.616	13	2.124	19	2.452	2.221	45.808	
63.12		999	5.992	115	1.828	21	500	10	387	11	647	1.156	9.354	
63.2		5.983	21.091	298	15.293	46	858	11	1.546	38	23.169	6.376	61.957	
63.21		5.534	16.024	230	2.265	27	329	5	606	27	15.574	5.823	34.798	
63.22		392	2.966	53	1.269	16	462	5	815	5	720	471	6.232	
63.23		57	2.101	15	11.759	3	67	1	125	6	6.875	82	20.927	
63.3		4.517	16.719	530	5.016	127	1.953	29	869	53	4.497	5.256	29.054	
63.4		3.801	17.164	424	5.105	114	2.317	34	1.076	64	8.671	4.437	34.333	
64		1.319	4.752	64	1.017	9	493	10	819	18	338.214	1.420	345.295	
64.1		1.127	4.164	52	694	9	493	10	819	10	231.822	1.208	237.992	
64.11		-	-	-	-	-	-	-	-	1	230.832	1	230.832	
64.12		1.127	4.164	52	694	9	493	10	819	9	990	1.207	7.160	
64.2		192	588	12	323	-	-	-	-	8	106.392	212	107.303	
<b>J</b>	<b>INTERMEDIAZIONE MONE- TARIA E FINANZIARIA</b>	<b>44.732</b>	<b>113.553</b>	<b>3.452</b>	<b>28.717</b>	<b>716</b>	<b>13.279</b>	<b>291</b>	<b>8.245</b>	<b>706</b>	<b>409.476</b>	<b>49.897</b>	<b>573.270</b>	
65		6.734	27.743	601	12.130	231	7.992	129	5.417	482	361.296	8.177	414.578	
65.1		275	3.280	197	4.998	137	5.063	85	3.108	356	344.849	1.050	361.298	
65.11		-	-	-	-	1	665	-	-	1	9.316	2	9.981	
65.12		275	3.280	197	4.998	136	4.398	85	3.108	355	335.533	1.048	351.317	
65.2		6.459	24.463	404	7.132	94	2.929	44	2.309	126	16.447	7.127	53.280	
65.21		1.463	5.354	117	1.616	36	791	14	522	57	5.648	1.687	13.931	
65.22		1.656	6.487	88	2.806	18	640	15	1.090	33	7.532	1.810	18.555	
65.23		3.340	12.622	199	2.710	40	1.498	15	697	36	3.267	3.630	20.794	
66		75	1.642	34	1.306	16	1.002	11	702	89	44.077	225	48.729	
66.0		75	1.642	34	1.306	16	1.002	11	702	89	44.077	225	48.729	
66.01		30	658	12	249	3	65	2	38	7	4.889	54	5.899	
66.02		7	27	1	5	1	37	-	-	-	-	9	69	
66.03		38	957	21	1.052	12	900	9	664	82	39.188	162	42.761	
67		37.923	84.168	2.817	15.281	469	4.285	151	2.126	135	4.103	41.495	109.963	
67.1		4.779	9.919	241	1.535	38	556	15	357	13	802	5.086	13.169	
67.11		44	218	6	53	-	-	-	-	-	-	50	271	
67.12		739	2.561	37	392	8	213	5	121	7	587	796	3.874	
67.13		3.996	7.140	198	1.090	30	343	10	236	6	215	4.240	9.024	
67.2		33.144	74.249	2.576	13.746	431	3.729	136	1.769	122	3.301	36.409	96.794	
<b>K</b>	<b>ATTIVITÀ IMMOBILIARI, NOLEGGIO, INFORMATICA, RICERCA, ALTRE ATTIVITÀ PROFESSIONALI ED IMPRENDITO- RIALI</b>	<b>360.132</b>	<b>865.893</b>	<b>13.278</b>	<b>126.791</b>	<b>1.285</b>	<b>38.553</b>	<b>392</b>	<b>17.789</b>	<b>642</b>	<b>108.428</b>	<b>375.729</b>	<b>1.157.454</b>	
70		39.363	71.788	1.413	6.458	175	1.484	62	878	67	2.579	41.080	83.187	
70.1		10.409	19.359	307	1.648	46	510	19	376	15	490	10.796	22.383	
70.11		4.962	9.509	161	889	25	300	13	302	10	368	5.171	11.368	
70.12		5.447	9.850	146	759	21	210	6	74	5	122	5.625	11.015	
70.2		7.541	13.523	146	750	13	166	5	95	9	115	7.714	14.649	
70.3		21.413	38.906	960	4.060	116	808	38	407	43	1.974	22.570	46.155	
70.31		16.823	30.059	857	3.553	105	723	34	381	38	1.525	17.857	36.241	
70.32		4.590	8.847	103	507	11	85	4	26	5	449	4.713	9.914	
71		7.349	14.378	475	2.246	39	347	16	155	28	2.399	7.907	19.525	
71.1		717	1.516	85	412	6	120	4	52	16	1.745	828	3.845	
71.2		642	1.660	34	304	2	11	2	31	-	-	680	2.006	
71.21		319	929	19	205	2	11	1	5	-	-	341	1.150	
71.22		308	678	14	95	-	-	1	26	-	-	323	799	
71.23		15	53	1	4	-	-	-	-	-	-	16	57	
71.3		1.416	3.851	89	596	11	109	2	15	6	392	1.524	4.963	
71.31		84	162	1	2	-	-	-	-	-	-	85	164	
71.32		192	1.169	12	253	1	23	1	9	-	-	206	1.454	
71.33		81	285	8	58	-	-	-	-	2	191	91	534	
71.34		1.059	2.235	68	283	10	86	1	6	4	201	1.142	2.811	
71.4		4.574	7.351	267	934	20	107	8	57	6	262	4.875	8.711	

**Tavola 3.6 segue - Imprese e addetti secondo il numero di unità locali per sezione, sottosezione, divisione, gruppo e classe di attività economica, classe di addetti e regione**

ATTIVITÀ ECONOMICHE CLASSI DI ADDETTI REGIONI	IMPRESE PLURILOCALIZZATE CON UNITÀ LOCALI											
	IMPRESE UNILocalizzate		2		3		4		5 E PIÙ		TOTALE	
	N.	Addetti	N.	Addetti	N.	Addetti	N.	Addetti	N.	Addetti	N.	Addetti
<b>72</b>	<b>29.535</b>	<b>115.668</b>	<b>1.530</b>	<b>21.127</b>	<b>222</b>	<b>10.362</b>	<b>70</b>	<b>5.159</b>	<b>136</b>	<b>21.699</b>	<b>31.493</b>	<b>174.015</b>
72.1	1.335	8.429	96	1.913	24	1.126	9	598	20	5.070	1.484	17.136
72.2	9.411	38.752	511	10.218	92	6.765	31	3.234	40	8.584	10.085	67.553
72.3	15.930	58.612	772	7.076	83	1.748	22	1.130	69	6.132	16.876	74.698
72.4	214	1.145	9	560	4	43	1	9	1	819	229	2.576
72.5	1.681	5.171	98	825	9	172	3	66	4	572	1.795	6.806
72.6	964	3.559	44	535	10	508	4	122	2	522	1.024	5.246
<b>73</b>	<b>2.379</b>	<b>7.552</b>	<b>91</b>	<b>3.506</b>	<b>13</b>	<b>800</b>	<b>3</b>	<b>197</b>	<b>6</b>	<b>2.090</b>	<b>2.492</b>	<b>14.145</b>
73.1	1.705	6.128	66	3.300	11	766	2	195	5	2.076	1.789	12.465
73.2	674	1.424	25	206	2	34	1	2	1	14	703	1.680
<b>74</b>	<b>281.506</b>	<b>656.507</b>	<b>9.769</b>	<b>93.454</b>	<b>836</b>	<b>25.560</b>	<b>241</b>	<b>11.400</b>	<b>405</b>	<b>79.661</b>	<b>292.757</b>	<b>866.582</b>
74.1	116.628	256.278	5.106	31.874	381	6.592	83	2.320	117	18.487	122.315	315.551
74.11	43.018	85.953	2.276	11.663	137	1.328	19	245	4	236	45.454	99.425
74.12	38.452	87.449	1.396	7.960	98	1.460	17	339	44	4.713	40.007	101.921
74.13	2.526	7.742	90	2.320	16	695	6	143	7	415	2.645	11.315
74.14	32.529	74.163	1.324	9.117	126	2.986	39	859	54	6.060	34.072	93.185
74.15	103	971	20	814	4	123	2	734	8	7.063	137	9.705
74.2	97.460	156.843	2.002	13.305	94	2.650	36	1.395	29	11.076	99.621	185.269
74.3	1.269	4.608	59	1.243	7	133	5	261	11	1.031	1.351	7.276
74.4	10.908	27.699	427	3.648	62	1.677	14	740	37	5.627	11.448	39.391
74.5	531	2.835	33	509	8	126	4	113	3	57	579	3.640
74.6	1.254	23.094	123	8.246	22	2.491	11	1.100	20	8.412	1.430	43.343
74.7	16.835	103.859	450	24.447	86	8.780	34	4.195	64	23.317	17.469	164.598
74.8	36.621	81.291	1.569	10.182	176	3.111	54	1.276	124	11.654	38.544	107.514
74.81	12.623	22.523	742	3.498	69	539	21	333	10	309	13.465	27.202
74.82	1.227	5.951	54	858	7	80	1	11	1	13	1.290	6.913
74.83	9.594	19.490	319	1.670	31	291	4	37	7	119	9.955	21.607
74.84	13.177	33.327	454	4.156	69	2.201	28	895	106	11.213	13.834	51.792
<b>M</b>	<b>10.387</b>	<b>41.791</b>	<b>1.177</b>	<b>10.120</b>	<b>316</b>	<b>4.196</b>	<b>102</b>	<b>2.626</b>	<b>109</b>	<b>4.616</b>	<b>12.091</b>	<b>63.349</b>
<b>80</b>	<b>10.387</b>	<b>41.791</b>	<b>1.177</b>	<b>10.120</b>	<b>316</b>	<b>4.196</b>	<b>102</b>	<b>2.626</b>	<b>109</b>	<b>4.616</b>	<b>12.091</b>	<b>63.349</b>
80.1	2.233	9.631	108	1.442	25	469	6	300	7	385	2.379	12.227
80.2	1.276	12.590	169	3.774	42	1.648	27	1.104	25	2.240	1.539	21.356
80.21	493	8.625	87	2.517	17	643	16	707	14	1.245	627	13.737
80.22	783	3.965	82	1.257	25	1.005	11	397	11	995	912	7.619
80.3	193	1.272	24	327	3	116	3	48	3	111	226	1.874
80.4	6.685	18.298	876	4.577	246	1.963	66	1.174	74	1.880	7.947	27.892
80.41	3.975	8.357	671	2.742	203	1.189	46	354	55	658	4.950	13.300
80.42	2.710	9.941	205	1.835	43	774	20	820	19	1.222	2.997	14.592
<b>N</b>	<b>106.486</b>	<b>229.050</b>	<b>11.926</b>	<b>49.769</b>	<b>1.433</b>	<b>12.076</b>	<b>246</b>	<b>5.632</b>	<b>113</b>	<b>10.738</b>	<b>120.204</b>	<b>307.265</b>
<b>85</b>	<b>106.486</b>	<b>229.050</b>	<b>11.926</b>	<b>49.769</b>	<b>1.433</b>	<b>12.076</b>	<b>246</b>	<b>5.632</b>	<b>113</b>	<b>10.738</b>	<b>120.204</b>	<b>307.265</b>
85.1	101.094	204.243	11.549	43.732	1.360	9.688	215	3.560	68	6.514	114.286	267.737
85.11	496	37.479	57	6.336	11	2.681	7	2.097	5	3.409	576	52.002
85.12	72.170	95.618	6.738	17.701	762	2.694	129	585	40	1.198	79.839	117.796
85.13	20.542	44.717	4.371	16.057	526	2.606	67	460	10	122	25.516	63.962
85.14	7.886	26.429	383	3.638	61	1.707	12	418	13	1.785	8.355	33.977
85.2	3.637	4.565	179	529	9	45	1	8	-	-	3.826	5.147
85.3	1.755	20.242	198	5.508	64	2.343	30	2.064	45	4.224	2.092	34.381
85.31	857	10.857	103	2.764	35	1.090	19	1.366	23	1.967	1.037	18.044
85.32	898	9.385	95	2.744	29	1.253	11	698	22	2.257	1.055	16.337
<b>O</b>	<b>193.531</b>	<b>374.430</b>	<b>4.999</b>	<b>33.061</b>	<b>638</b>	<b>11.646</b>	<b>185</b>	<b>5.064</b>	<b>210</b>	<b>52.575</b>	<b>199.563</b>	<b>476.776</b>
<b>90</b>	<b>2.344</b>	<b>13.886</b>	<b>213</b>	<b>6.112</b>	<b>49</b>	<b>3.199</b>	<b>17</b>	<b>1.197</b>	<b>47</b>	<b>29.056</b>	<b>2.670</b>	<b>53.450</b>
90.0	2.344	13.886	213	6.112	49	3.199	17	1.197	47	29.056	2.670	53.450
<b>92</b>	<b>36.795</b>	<b>97.275</b>	<b>1.738</b>	<b>11.975</b>	<b>255</b>	<b>4.381</b>	<b>68</b>	<b>2.246</b>	<b>81</b>	<b>19.119</b>	<b>38.937</b>	<b>134.996</b>
92.1	1.842	6.475	183	1.681	40	538	15	312	14	323	2.094	9.329
92.11	909	3.646	62	1.003	8	245	3	122	-	-	982	5.016
92.12	179	618	16	155	2	18	-	-	4	147	201	938
92.13	754	2.211	105	523	30	275	12	190	10	176	911	3.375
92.2	2.814	11.353	159	1.535	28	1.036	6	1.063	11	15.219	3.018	30.206
92.3	16.948	39.588	771	4.178	90	922	26	404	27	926	17.862	46.018
92.31	8.078	15.602	189	1.033	12	213	1	6	5	87	8.285	16.941
92.32	758	3.059	103	701	29	271	14	214	12	505	916	4.750
92.33	331	816	22	88	4	36	3	19	3	261	363	1.220
92.34	7.781	20.111	457	2.356	45	402	8	165	7	73	8.298	23.107
92.4	977	1.411	12	175	1	39	2	117	3	1.273	995	3.015
92.5	400	1.655	23	346	8	198	4	113	4	190	439	2.502
92.51	161	611	8	80	3	139	2	37	2	118	176	985
92.52	193	715	10	124	3	37	-	-	2	72	208	948
92.53	46	329	5	142	2	22	2	76	-	-	55	569
92.6	8.046	23.335	357	2.405	61	899	10	178	15	862	8.489	27.679
92.61	4.776	12.151	230	1.299	42	442	7	119	8	519	5.063	14.530
92.62	3.270	11.184	127	1.106	19	457	3	59	7	343	3.426	13.149
92.7	5.768	13.458	233	1.655	27	749	5	59	7	326	6.040	16.247
92.71	1.018	3.805	55	950	7	657	-	-	1	189	1.081	5.601
92.72	4.750	9.653	178	705	20	92	5	59	6	137	4.959	10.646

**Tavola 3.6 segue - Imprese e addetti secondo il numero di unità locali per sezione, sottosezione, divisione, gruppo e classe di attività economica, classe di addetti e regione**

ATTIVITÀ ECONOMICHE CLASSI DI ADDETTI REGIONI	IMPRESE PLURILOCALIZZATE CON UNITÀ LOCALI											
	IMPRESE UNILocalizzate		2		3		4		5 E PIÙ		TOTALE	
	N.	Addetti	N.	Addetti	N.	Addetti	N.	Addetti	N.	Addetti	N.	Addetti
<b>93</b>	<b>154.392</b>	<b>263.269</b>	<b>3.048</b>	<b>14.974</b>	<b>334</b>	<b>4.066</b>	<b>100</b>	<b>1.621</b>	<b>82</b>	<b>4.400</b>	<b>157.956</b>	<b>288.330</b>
93.0	154.392	263.269	3.048	14.974	334	4.066	100	1.621	82	4.400	157.956	288.330
93.01	27.254	50.334	982	5.207	92	1.334	26	907	18	618	28.372	58.400
93.02	120.270	193.701	1.361	5.704	60	512	11	126	9	213	121.711	200.256
93.03	2.935	5.896	483	1.901	146	986	45	330	35	699	3.644	9.812
93.04	967	4.216	77	1.148	15	729	8	160	10	2.734	1.077	8.987
93.05	2.966	9.122	145	1.014	21	505	10	98	10	136	3.152	10.875
<b>TOTALE</b>	<b>3.110.422</b>	<b>9.307.064</b>	<b>152.826</b>	<b>1.564.647</b>	<b>22.531</b>	<b>564.234</b>	<b>6.975</b>	<b>307.511</b>	<b>8.797</b>	<b>2.858.356</b>	<b>3.301.551</b>	<b>14.601.812</b>
di cui imprese:												
- artigiane	1.039.509	2.700.769	38.033	215.713	4.949	41.728	1.194	13.376	550	7.971	1.084.235	2.979.557
- dell'industria in senso stretto (a)	523.003	3.309.715	27.837	666.337	3.853	273.049	1.091	154.789	1.440	1.077.364	557.224	5.481.254
- dei servizi	2.256.335	5.088.729	102.371	707.233	12.989	207.712	3.548	103.515	4.681	1.578.885	2.379.924	7.686.074
CLASSE DI ADDETTI												
1	1.582.312	1.582.312	3.213	3.213	198	198	31	31	17	17	1.585.771	1.585.771
2	686.606	1.373.212	31.502	63.004	432	864	49	98	9	18	718.598	1.437.196
3 - 5	550.615	2.007.750	59.263	227.820	5.754	23.416	633	2.773	104	484	616.369	2.262.243
6 - 9	152.802	1.094.020	26.563	191.470	5.427	40.144	1.278	9.676	531	4.105	186.601	1.339.415
10 - 19	93.634	1.239.577	18.927	251.760	5.708	76.943	2.198	30.241	1.551	22.327	122.018	1.620.848
20 - 49	34.910	995.422	9.190	269.975	3.088	92.230	1.704	52.129	2.494	78.914	51.386	1.488.670
50 - 99	6.529	441.971	2.440	167.255	963	66.733	493	33.590	1.385	97.672	11.810	807.221
100 - 199	2.202	293.819	1.127	155.026	520	71.945	323	45.923	996	138.774	5.168	705.487
200 - 499	717	204.646	495	144.008	332	100.426	181	53.294	921	286.776	2.646	789.150
500 - 999	80	52.502	86	56.747	86	58.713	60	40.085	417	285.409	729	493.456
1000 e più	15	21.833	20	34.369	23	32.622	25	39.671	372	1.943.860	455	2.072.355
<b>TOTALE</b>	<b>3.110.422</b>	<b>9.307.064</b>	<b>152.826</b>	<b>1.564.647</b>	<b>22.531</b>	<b>564.234</b>	<b>6.975</b>	<b>307.511</b>	<b>8.797</b>	<b>2.858.356</b>	<b>3.301.551</b>	<b>14.601.812</b>
REGIONE:												
Piemonte	255.845	799.881	11.001	134.559	1.631	53.201	523	28.657	703	434.176	269.703	1.450.474
Valle d'Aosta	8.370	23.382	450	3.889	106	2.475	30	587	33	3.817	8.989	34.150
Lombardia	538.602	1.953.259	27.208	385.836	4.538	159.502	1.474	81.730	2.151	717.749	573.973	3.298.076
Trentino-Alto Adige	59.028	177.611	3.908	35.006	702	15.824	250	7.773	326	28.706	64.214	264.920
Veneto	282.971	989.305	14.776	165.581	2.294	51.524	719	27.239	908	127.910	301.668	1.361.559
Friuli-Venezia Giulia	73.116	227.699	4.156	38.878	695	17.215	205	11.297	291	63.096	78.463	358.185
Liguria	99.772	252.367	4.885	43.012	738	21.894	252	11.325	297	89.801	105.944	418.399
Emilia-Romagna	289.792	898.870	13.190	148.424	1.984	56.726	636	40.195	858	161.539	306.460	1.305.754
Toscana	250.847	742.919	12.357	111.003	1.778	34.135	549	16.627	600	106.319	266.131	1.011.003
Umbria	47.756	139.628	2.595	24.117	429	8.645	107	3.145	150	15.107	51.037	190.642
Marche	99.122	307.877	5.417	46.046	877	14.593	267	6.117	284	30.497	105.967	405.130
Lazio	225.300	654.045	10.254	111.440	1.387	35.332	440	25.405	671	854.466	238.052	1.680.688
Abruzzo	70.546	203.690	3.784	31.612	513	9.365	163	6.039	160	19.372	75.166	270.078
Molise	16.808	39.153	869	5.915	126	2.785	41	894	38	1.911	17.882	50.658
Campania	225.732	568.087	9.572	78.222	1.111	21.782	337	7.790	296	67.174	237.048	743.055
Puglia	176.881	445.005	8.278	61.750	978	16.143	255	11.694	260	39.013	186.652	573.605
Basilicata	28.590	67.508	1.544	10.943	230	3.714	76	1.767	70	4.916	30.510	88.848
Calabria	83.082	168.601	4.517	25.255	501	6.069	95	2.052	87	10.353	88.282	212.330
Sicilia	199.877	464.273	8.965	67.664	1.142	19.349	317	11.898	364	58.394	210.665	621.578
Sardegna	78.385	183.904	5.100	35.495	771	13.961	239	5.280	250	24.040	84.745	262.680
<b>TOTALE</b>	<b>3.110.422</b>	<b>9.307.064</b>	<b>152.826</b>	<b>1.564.647</b>	<b>22.531</b>	<b>564.234</b>	<b>6.975</b>	<b>307.511</b>	<b>8.797</b>	<b>2.858.356</b>	<b>3.301.551</b>	<b>14.601.812</b>

(a) Comprende le sezioni di attività: C - Estrazione di minerali; D - Attività manifatturiere; E - Produzione e distribuzione di energia elettrica, gas e acqua

**Tavola 3.7 - Imprese e addetti che utilizzano attrezzature informatiche, beni capitali in leasing, che sono consorziate o associate con altre strutture per sezione, sottosezione, divisione e gruppo di attività economica, classe di addetti e regione**

ATTIVITÀ ECONOMICHE CLASSI DI ADDETTI REGIONI	TOTALE IMPRESE (a)		DI CUI IMPRESE						
			CON UTILIZZO DI ATTREZZATURE INFORMATICHE		CON UTILIZZO DI BENI CAPI- TALI IN LEASING		CONSORZIATE O ASSOCIATE TEMPORANEAMENTE (b)		
	N.	Addetti	N.	Addetti	N.	Addetti	N.	Addetti	
<b>A</b>	<b>AGRICOLTURA, CACCIA E SILVICOLTURA</b>	<b>23.320</b>	<b>71.422</b>	*	*	*	*	*	*
<b>01</b>		<b>20.720</b>	<b>64.094</b>	*	*	*	*	*	*
01.1		6.190	17.901	423	4.062	147	1.161	429	1.991
01.2		721	1.474	50	245	33	151	41	118
01.4		13.634	44.107	957	15.811	1.100	8.187	731	7.545
01.5		175	612	19	157	16	72	7	40
<b>02</b>		<b>2.600</b>	<b>7.328</b>	<b>98</b>	<b>1.305</b>	<b>125</b>	<b>683</b>	<b>122</b>	<b>1.152</b>
02.0		2.600	7.328	98	1.305	125	683	122	1.152
<b>B</b>	<b>PESCA, PISCICOLTURA E SERVIZI CONNESSI</b>	<b>8.088</b>	<b>25.337</b>	<b>355</b>	<b>3.205</b>	<b>107</b>	<b>689</b>	<b>3.176</b>	<b>7.473</b>
<b>05</b>		<b>8.088</b>	<b>25.337</b>	<b>355</b>	<b>3.205</b>	<b>107</b>	<b>689</b>	<b>3.176</b>	<b>7.473</b>
05.0		8.088	25.337	355	3.205	107	689	3.176	7.473
<b>C</b>	<b>ESTRAZIONE DI MINERALI</b>	<b>3.617</b>	<b>46.360</b>	<b>1.078</b>	<b>31.862</b>	<b>1.314</b>	<b>27.777</b>	<b>285</b>	<b>12.399</b>
<b>CA</b>	<b>ESTRAZIONE DI MINERALI ENERGETICI</b>	<b>35</b>	<b>10.985</b>	<b>20</b>	<b>10.908</b>	<b>14</b>	<b>9.468</b>	<b>8</b>	<b>8.471</b>
<b>10</b>		<b>8</b>	<b>1.012</b>	<b>1</b>	<b>993</b>	<b>1</b>	<b>2</b>	<b>1</b>	<b>1</b>
10.1		2	994	*	*	*	*	*	*
10.2		-	-	-	-	-	-	-	-
10.3		6	18	*	*	*	*	*	*
<b>11</b>		<b>27</b>	<b>9.973</b>	<b>19</b>	<b>9.915</b>	<b>13</b>	<b>9.466</b>	<b>7</b>	<b>8.470</b>
11.1		12	5.851	5	5.817	2	5.423	3	5.706
11.2		15	4.122	14	4.098	11	4.043	4	2.764
12		-	-	-	-	-	-	-	-
12.0		-	-	-	-	-	-	-	-
<b>CB</b>	<b>ESTRAZIONE DI MINERALI NON ENERGETICI</b>	<b>3.582</b>	<b>35.375</b>	<b>1.058</b>	<b>20.954</b>	<b>1.300</b>	<b>18.309</b>	<b>277</b>	<b>3.928</b>
<b>13</b>		<b>8</b>	<b>1.705</b>	<b>6</b>	<b>1.564</b>	<b>2</b>	<b>67</b>	<b>1</b>	<b>42</b>
13.1		-	-	-	-	-	-	-	-
13.2		8	1.705	6	1.564	2	67	1	42
<b>14</b>		<b>3.574</b>	<b>33.670</b>	<b>1.052</b>	<b>19.390</b>	<b>1.298</b>	<b>18.242</b>	<b>276</b>	<b>3.886</b>
14.1		1.835	15.724	471	7.537	685	8.466	161	2.104
14.2		1.307	10.628	446	6.231	464	5.308	88	1.093
14.3		28	1.720	13	1.628	12	1.313	2	275
14.4		28	1.665	11	1.587	9	1.337	3	28
14.5		376	3.933	111	2.407	128	1.818	22	386
<b>D</b>	<b>ATTIVITÀ MANIFATTURIERE</b>	<b>552.334</b>	<b>5.262.555</b>	<b>121.785</b>	<b>3.639.212</b>	<b>133.565</b>	<b>2.617.271</b>	<b>16.890</b>	<b>603.506</b>
<b>DA</b>	<b>INDUSTRIE ALIMENTARI, DELLE BEVANDE E DEL TABACCO</b>	<b>62.009</b>	<b>485.511</b>	<b>9.473</b>	<b>297.778</b>	<b>10.852</b>	<b>171.252</b>	<b>2.308</b>	<b>48.001</b>
<b>15</b>		<b>61.903</b>	<b>466.146</b>	<b>9.422</b>	<b>279.681</b>	<b>10.828</b>	<b>156.620</b>	<b>2.282</b>	<b>46.735</b>
15.1		3.758	56.081	1.457	44.977	667	18.557	211	5.885
15.2		402	7.658	158	5.955	116	2.854	14	354
15.3		1.588	36.913	658	29.494	379	14.236	191	10.616
15.4		4.717	19.079	533	7.441	308	3.080	190	1.258
15.5		4.339	58.956	963	45.033	725	15.811	534	5.880
15.6		2.681	14.712	593	9.477	200	2.184	53	628
15.7		558	10.316	365	9.170	147	4.401	19	703
15.8		40.430	215.136	3.166	88.487	7.708	77.240	647	11.677
15.9		3.430	47.295	1.529	39.647	578	18.257	423	9.734
<b>16</b>		<b>106</b>	<b>19.365</b>	<b>51</b>	<b>18.097</b>	<b>24</b>	<b>14.632</b>	<b>26</b>	<b>1.266</b>
16.0		106	19.365	51	18.097	24	14.632	26	1.266
<b>DB</b>	<b>INDUSTRIE TESSILI E DELL'ABBIGLIAMENTO</b>	<b>101.003</b>	<b>826.005</b>	<b>15.632</b>	<b>435.922</b>	<b>21.679</b>	<b>352.730</b>	<b>2.943</b>	<b>52.476</b>
<b>17</b>		<b>43.598</b>	<b>410.706</b>	<b>9.378</b>	<b>268.836</b>	<b>12.066</b>	<b>199.892</b>	<b>1.389</b>	<b>29.640</b>
17.1		5.457	68.543	1.110	49.205	1.467	32.694	161	4.761
17.2		6.899	90.257	1.651	74.077	2.244	51.507	221	14.761
17.3		2.983	46.725	822	33.763	1.051	24.564	96	2.410
17.4		5.406	31.616	*	*	*	*	*	*
17.5		4.557	37.995	1.332	24.761	1.506	18.088	129	2.001
17.6		4.101	20.140	763	9.616	1.144	9.533	100	527
17.7		14.195	115.430	*	*	*	*	*	*
<b>18</b>		<b>57.405</b>	<b>415.299</b>	<b>6.254</b>	<b>167.086</b>	<b>9.613</b>	<b>152.838</b>	<b>1.554</b>	<b>22.836</b>
18.1		2.209	12.635	316	5.135	276	2.988	80	954
18.2		51.302	390.224	5.720	159.301	9.082	148.305	1.416	21.510
18.3		3.894	12.440	218	2.650	255	1.545	58	372
<b>DC</b>	<b>INDUSTRIE CONCIARIE, FABBRICAZIONE DI PRODOTTI IN CUOIO, PELLE E SIMILARI</b>	<b>26.638</b>	<b>244.271</b>	<b>4.865</b>	<b>123.576</b>	<b>6.048</b>	<b>92.470</b>	<b>1.091</b>	<b>15.851</b>
<b>19</b>		<b>26.638</b>	<b>244.271</b>	<b>4.865</b>	<b>123.576</b>	<b>6.048</b>	<b>92.470</b>	<b>1.091</b>	<b>15.851</b>
19.1		2.416	29.632	721	18.666	764	11.521	274	4.883
19.2		7.824	47.073	1.199	22.100	1.537	17.094	247	2.552
19.3		16.398	167.566	2.945	82.810	3.747	63.855	570	8.416
<b>DD</b>	<b>INDUSTRIA DEL LEGNO E DEI PRODOTTI IN LEGNO</b>	<b>55.703</b>	<b>186.503</b>	<b>4.124</b>	<b>63.444</b>	<b>6.294</b>	<b>55.769</b>	<b>692</b>	<b>6.118</b>
<b>20</b>		<b>55.703</b>	<b>186.503</b>	<b>4.124</b>	<b>63.444</b>	<b>6.294</b>	<b>55.769</b>	<b>692</b>	<b>6.118</b>
20.1		4.081	17.943	*	*	*	*	*	*
20.2		369	12.999	*	*	*	*	*	*
20.3		38.520	103.672	1.999	24.628	3.841	24.973	394	2.978
20.4		1.903	14.855	350	6.094	475	6.742	51	467
20.5		10.830	37.034	1.017	14.664	1.196	12.060	178	1.235

**Tavola 3.7 segue - Imprese e addetti che utilizzano attrezzature informatiche, beni capitali in leasing, che sono consorziate o associate con altre strutture per sezione, sottosezione, divisione e gruppo di attività economica, classe di addetti e regione**

ATTIVITÀ ECONOMICHE CLASSI DI ADDETTI REGIONI	TOTALE IMPRESE (a)		DI CUI IMPRESE						
	N.	Addetti	CON UTILIZZO DI ATTREZZATURE INFORMATICHE		CON UTILIZZO DI BENI CAPITALI IN LEASING		CONSORZIATE O ASSOCIATE TEMPORANEAMENTE (b)		
			N.	Addetti	N.	Addetti	N.	Addetti	
<b>DE</b>									
<b>FABBRICAZIONE DELLA PASTA-CARTA, DELLA CARTA E DEI PRODOTTI DI CARTA; STAMPA ED EDITORIA</b>	<b>29.288</b>	<b>285.655</b>	<b>13.189</b>	<b>222.580</b>	<b>12.775</b>	<b>173.328</b>	<b>780</b>	<b>13.794</b>	
21	4.440	87.593	2.016	73.731	1.902	45.863	127	5.405	
21.1	209	22.908	156	21.708	92	7.194	17	2.305	
21.2	4.231	64.685	1.860	52.023	1.810	38.669	110	3.100	
<b>22</b>	<b>24.848</b>	<b>198.062</b>	<b>11.173</b>	<b>148.849</b>	<b>10.873</b>	<b>127.465</b>	<b>653</b>	<b>8.389</b>	
22.1	4.621	58.513	3.005	54.154	1.409	33.481	217	3.549	
22.2	19.786	137.627	7.910	93.212	9.282	92.905	418	4.760	
22.3	441	1.922	258	1.483	182	1.079	18	80	
<b>DF</b>	<b>488</b>	<b>30.325</b>	<b>297</b>	<b>28.553</b>	<b>191</b>	<b>15.194</b>	<b>45</b>	<b>6.063</b>	
<b>FABBRICAZIONE DI COKE, RAFFINERIE DI PETROLIO, TRATTAMENTO DEI COMBUSTIBILI NUCLEARI</b>									
23	488	30.325	297	28.553	191	15.194	45	6.063	
23.1	2	864	*	*	*	*	*	*	
23.2	483	29.312	293	27.544	190	15.053	44	5.330	
23.3	3	149	*	*	*	*	*	*	
<b>DG</b>	<b>5.455</b>	<b>247.215</b>	<b>3.290</b>	<b>227.759</b>	<b>2.096</b>	<b>150.152</b>	<b>321</b>	<b>42.768</b>	
<b>FABBRICAZIONE DI PRODOTTI CHIMICI E DI FIBRE SINTETICHE E ARTIFICIALI</b>									
24	5.455	247.215	3.290	227.759	2.096	150.152	321	42.768	
24.1	968	66.175	601	54.810	374	31.782	55	4.681	
24.2	105	2.951	67	2.703	42	2.088	9	220	
24.3	1.136	20.742	686	19.001	376	10.021	36	1.064	
24.4	543	76.185	453	75.438	313	55.734	120	31.439	
24.5	1.513	35.041	791	32.049	573	24.632	50	1.191	
24.6	1.145	30.594	655	28.292	397	18.316	49	1.594	
24.7	45	15.527	37	15.466	21	7.579	2	2.579	
<b>DH</b>	<b>12.167</b>	<b>182.684</b>	<b>5.174</b>	<b>148.007</b>	<b>5.195</b>	<b>108.090</b>	<b>358</b>	<b>9.180</b>	
<b>FABBRICAZIONE DI ARTICOLI IN GOMMA E MATERIE PLASTICHE</b>									
25	12.167	182.684	5.174	148.007	5.195	108.090	358	9.180	
25.1	1.869	51.232	811	45.704	740	32.387	75	2.918	
25.2	10.298	131.452	4.363	102.303	4.455	75.703	283	6.262	
<b>DI</b>	<b>25.359</b>	<b>276.096</b>	<b>6.375</b>	<b>197.822</b>	<b>5.999</b>	<b>127.665</b>	<b>1.009</b>	<b>28.244</b>	
<b>FABBRICAZIONE DI PRODOTTI DELLA LAVORAZIONE DI MINERALI NON METALLIFERI</b>									
26	25.359	276.096	6.375	197.822	5.999	127.665	1.009	28.244	
26.1	4.341	50.217	*	*	*	*	*	*	
26.2	3.922	34.178	593	23.399	606	15.794	225	2.656	
26.3	653	33.963	362	31.855	275	16.867	36	2.693	
26.4	564	14.192	279	11.830	153	6.457	50	2.533	
26.5	348	16.146	*	*	*	*	*	*	
26.6	5.394	67.914	2.045	49.211	1.613	30.531	301	10.204	
26.7	9.457	50.859	1.487	21.381	1.860	18.992	249	2.630	
26.8	680	8.627	325	7.143	223	3.560	17	362	
<b>DJ</b>	<b>91.417</b>	<b>780.789</b>	<b>21.550</b>	<b>514.568</b>	<b>28.131</b>	<b>410.994</b>	<b>2.311</b>	<b>52.487</b>	
<b>PRODUZIONE DI METALLO E FABBRICAZIONE DI PRODOTTI IN METALLO</b>									
27	3.454	170.091	1.722	155.411	1.402	92.792	103	11.273	
27.1	106	58.864	102	58.724	37	42.857	7	4.915	
27.2	269	21.241	209	20.202	121	10.883	14	858	
27.3	866	18.429	438	15.170	351	8.023	32	1.231	
27.4	427	28.075	231	26.107	153	12.362	16	2.542	
27.5	1.786	43.482	742	35.208	740	18.667	34	1.727	
<b>28</b>	<b>87.963</b>	<b>610.698</b>	<b>19.828</b>	<b>359.157</b>	<b>26.729</b>	<b>318.202</b>	<b>2.208</b>	<b>41.214</b>	
28.1	26.995	182.759	5.517	95.023	7.309	89.131	735	19.922	
28.2	1.009	23.306	482	19.500	427	11.926	54	3.234	
28.3	54	1.823	31	1.722	23	766	3	179	
28.4	2.718	45.070	1.281	35.555	1.425	26.792	76	2.090	
28.5	25.970	164.539	6.602	87.329	10.393	96.365	683	6.764	
28.6	4.222	52.957	1.844	42.026	1.926	31.052	202	3.231	
28.7	26.995	140.244	4.071	78.002	5.226	62.170	455	5.794	
<b>DK</b>	<b>33.685</b>	<b>542.868</b>	<b>13.359</b>	<b>461.338</b>	<b>11.384</b>	<b>311.121</b>	<b>1.481</b>	<b>69.127</b>	
<b>FABBRICAZIONE DI MACCHINE ED APPARECCHI MECCANICI, COMPRESI L'INSTALLAZIONE, IL MONTAGGIO, LA RIPARAZIONE E LA MANUTENZIONE</b>									
29	33.685	542.868	13.359	461.338	11.384	311.121	1.481	69.127	
29.1	3.671	100.103	1.853	91.876	1.536	57.679	159	14.312	
29.2	11.998	115.444	4.090	88.628	3.648	64.489	510	14.012	
29.3	4.627	40.433	*	*	*	*	*	*	
29.4	2.387	43.536	1.206	37.900	1.107	27.031	122	4.234	
29.5	9.973	181.293	*	*	*	*	*	*	
29.6	127	9.736	48	9.294	33	5.872	4	4.130	
29.7	902	52.323	444	49.704	341	28.202	37	3.727	

**Tavola 3.7 segue - Imprese e addetti che utilizzano attrezzature informatiche, beni capitali in leasing, che sono consorziate o associate con altre strutture per sezione, sottosezione, divisione e gruppo di attività economica, classe di addetti e regione**

ATTIVITÀ ECONOMICHE CLASSI DI ADDETTI REGIONI	DI CUI IMPRESE								
	TOTALE IMPRESE (a)		CON UTILIZZO DI ATTREZZATURE INFORMATICHE		CON UTILIZZO DI BENI CAPITALI IN LEASING		CONSORZIATE O ASSOCIATE TEMPORANEAMENTE (b)		
	N.	Addetti	N.	Addetti	N.	Addetti	N.	Addetti	
<b>DL</b>	<b>FABBRICAZIONE DI MACCHINE ELETTRICHE E DI APPARECCHIATURE ELETTRICHE ED OTTICHE</b>	<b>49.242</b>	<b>510.876</b>	<b>13.605</b>	<b>415.455</b>	<b>12.195</b>	<b>274.460</b>	<b>1.827</b>	<b>141.744</b>
30		250	44.033	234	43.765	145	34.492	28	29.028
30.0		250	44.033	234	43.765	145	34.492	28	29.028
31		15.003	209.892	5.885	173.564	4.436	117.977	593	42.393
31.1		2.793	44.054	1.151	35.541	944	26.945	112	6.345
31.2		2.093	40.683	1.099	36.435	746	24.704	118	11.485
31.3		282	17.323	184	16.348	123	6.785	11	3.277
31.4		74	6.947	47	6.538	25	4.782	3	356
31.5		2.767	22.724	870	15.734	735	10.631	78	1.076
31.6		6.994	78.161	2.534	62.968	1.863	44.130	271	19.854
32		9.596	137.958	3.463	123.992	1.944	69.472	337	55.729
32.1		1.968	38.125	1.086	34.069	762	23.138	81	8.483
32.2		7.345	88.105	2.203	78.765	1.070	38.682	235	43.792
32.3		283	11.728	174	11.158	112	7.652	21	3.454
33		24.393	118.993	4.023	74.134	5.670	52.519	869	14.594
33.1		19.168	56.288	1.747	21.153	4.022	20.115	578	3.032
33.2		1.813	26.624	1.003	23.460	650	15.272	94	4.736
33.3		544	11.829	440	11.342	225	5.180	35	3.905
33.4		2.734	22.095	775	16.369	728	11.079	156	2.570
33.5		134	2.157	58	1.810	45	873	6	351
<b>DM</b>	<b>FABBRICAZIONE DI MEZZI DI TRASPORTO</b>	<b>5.414</b>	<b>348.928</b>	<b>2.036</b>	<b>329.026</b>	<b>1.584</b>	<b>255.830</b>	<b>264</b>	<b>100.716</b>
34		1.928	222.516	1.105	215.409	781	169.158	74	26.934
34.1		41	139.771	38	139.739	20	128.543	4	21.799
34.2		439	17.855	300	15.945	166	9.274	17	1.417
34.3		1.448	64.890	767	59.725	595	31.341	53	3.718
35		3.486	126.412	931	113.617	803	86.672	190	73.782
35.1		2.139	41.109	455	32.421	406	28.586	124	22.084
35.2		72	13.595	61	13.506	33	7.789	22	8.327
35.3		67	48.969	*	*	*	*	*	*
35.4		1.100	21.794	333	18.207	303	7.351	31	669
35.5		108	945	*	*	*	*	*	*
<b>DN</b>	<b>ALTRE INDUSTRIE MANIFATTURIERE</b>	<b>54.466</b>	<b>314.829</b>	<b>8.816</b>	<b>173.384</b>	<b>9.142</b>	<b>118.216</b>	<b>1.460</b>	<b>16.937</b>
36		53.120	309.270	8.559	170.944	8.808	115.506	1.407	16.562
36.1		36.634	219.312	*	*	*	*	*	*
36.2		9.641	47.198	1.320	21.464	1.276	14.235	304	2.947
36.3		624	3.070	93	1.837	53	886	14	80
36.4		595	4.078	165	2.644	153	2.027	19	261
36.5		1.088	8.524	267	5.739	240	4.116	31	214
36.6		4.538	27.088	*	*	*	*	*	*
37		1.346	5.559	257	2.440	334	2.710	53	375
37.1		816	2.495	76	675	125	941	18	105
37.2		530	3.064	181	1.765	209	1.769	35	270
<b>E</b>	<b>PRODUZIONE E DISTRIBUZIONE DI ENERGIA ELETTRICA, GAS E ACQUA</b>	<b>1.273</b>	<b>172.339</b>	<b>685</b>	<b>167.832</b>	<b>212</b>	<b>15.655</b>	<b>148</b>	<b>9.499</b>
40		694	157.776	453	155.580	116	12.553	89	7.289
40.1		292	127.935	120	127.073	25	7.593	27	2.916
40.2		394	29.796	328	28.479	90	4.958	59	4.353
40.3		8	45	5	28	1	2	3	20
41		579	14.563	232	12.252	96	3.102	59	2.210
41.0		579	14.563	232	12.252	96	3.102	59	2.210
<b>F</b>	<b>COSTRUZIONI</b>	<b>332.995</b>	<b>1.337.725</b>	<b>38.591</b>	<b>560.720</b>	<b>48.083</b>	<b>490.066</b>	<b>14.441</b>	<b>246.838</b>
45		332.995	1.337.725	38.591	560.720	48.083	490.066	14.441	246.838
45.1		9.158	30.672	744	10.438	2.562	15.449	519	4.287
45.2		157.248	860.834	21.725	399.133	26.766	343.883	8.688	199.401
45.3		76.344	288.155	*	*	*	*	*	*
45.4		89.882	156.774	2.427	15.092	6.115	23.254	2.222	5.925
45.5		363	1.290	*	*	*	*	*	*
<b>G</b>	<b>COMMERCIO ALL'INGROSSO E AL DETTAGLIO; RIPARAZIONE DI AUTOVEICOLI, MOTOCICLI E DI BENI PERSONALI E PER LA CASA</b>	<b>1.280.044</b>	<b>3.250.564</b>	<b>162.179</b>	<b>1.183.678</b>	<b>125.810</b>	<b>712.393</b>	<b>29.899</b>	<b>202.615</b>
50		173.744	480.295	*	*	*	*	*	*
50.1		14.209	96.645	*	*	*	*	*	*
50.2		113.464	263.718	8.704	48.728	8.882	37.522	1.423	5.769
50.3		10.592	42.112	4.049	27.864	2.006	13.163	201	1.775
50.4		10.321	20.580	1.071	5.545	562	2.656	97	273
50.5		25.158	57.240	1.526	7.835	1.212	4.632	1.241	2.758
51		235.621	873.449	*	*	*	*	*	*
51.1		106.096	168.310	18.298	52.612	19.865	42.852	3.436	7.048
51.2		11.020	34.720	2.731	17.023	1.412	7.094	401	2.494
51.3		33.757	191.097	12.916	122.081	6.658	61.445	1.590	26.934
51.4		41.168	219.341	19.636	167.860	11.624	94.778	1.370	15.927
51.5		27.458	150.563	*	*	*	*	*	*
51.6		14.643	92.388	9.230	78.040	5.373	51.225	507	5.120
51.7		1.479	17.030	1.045	15.226	633	8.637	70	1.776
52		870.679	1.896.820	64.497	452.133	57.989	298.050	18.282	113.660
52.1		83.859	326.355	6.225	166.662	6.063	101.591	6.819	71.803
52.2		173.243	334.640	5.743	23.557	9.427	29.166	3.386	10.862
52.3		34.869	97.026	*	*	*	*	*	*
52.4		400.673	872.388	40.960	205.978	34.355	132.889	6.210	24.022
52.5		4.287	7.593	*	*	*	*	*	*
52.6		137.104	205.348	700	7.852	768	6.211	180	736
52.7		36.644	53.470	1.883	6.790	1.499	4.332	477	1.538

**Tavola 3.7 segue - Imprese e addetti che utilizzano attrezzature informatiche, beni capitali in leasing, che sono consorziate o associate con altre strutture per sezione, sottosezione, divisione e gruppo di attività economica, classe di addetti e regione**

ATTIVITÀ ECONOMICHE CLASSI DI ADDETTI REGIONI	DI CUI IMPRESE							
	TOTALE IMPRESE (a)		CON UTILIZZO DI ATTREZZATURE INFORMATICHE		CON UTILIZZO DI BENI CAPITALI IN LEASING		CONSORZIATE O ASSOCIATE TEMPORANEAMENTE (b)	
	N.	Addetti	N.	Addetti	N.	Addetti	N.	Addetti
<b>H</b>	<b>ALBERGHI E RISTORANTI</b>							
55	217.628	725.481	10.748	152.354	20.995	140.533	3.710	27.892
55.1	217.628	725.481	10.748	152.354	20.995	140.533	3.710	27.892
55.2	25.959	150.606	*	*	*	*	*	*
55.3	15.612	35.093	*	*	*	*	*	*
55.4	66.837	238.162	2.310	20.120	7.409	36.552	609	2.929
55.5	107.685	254.775	2.716	19.032	9.682	31.955	1.188	3.671
55.5	1.535	46.845	390	39.584	309	25.958	89	6.981
<b>I</b>	<b>TRASPORTI, MAGAZZINAGGIO E COMUNICAZIONI</b>							
60	124.768	1.131.915	*	*	*	*	*	*
60.1	103.200	563.397	*	*	*	*	*	*
60.2	105	204.677	47	203.770	22	11.998	15	1.204
60.3	103.070	358.373	8.385	179.899	20.326	127.279	12.534	50.212
61	25	347	17	329	8	294	1	2
61.1	519	18.143	172	14.831	75	7.882	51	3.267
61.2	272	16.053	144	14.404	53	7.738	14	3.138
62	247	2.090	28	427	22	144	37	129
62.1	183	24.574	145	24.417	97	22.254	14	16.593
62.2	68	22.877	*	*	*	*	*	*
62.3	115	1.697	*	*	*	*	*	*
63	19.446	180.506	7.469	133.511	4.402	78.888	1.274	25.111
63.1	3.377	55.162	*	*	*	*	*	*
63.2	6.376	61.957	*	*	*	*	*	*
63.3	5.256	29.054	3.371	23.905	1.368	12.813	450	3.223
63.4	4.437	34.333	2.332	28.228	1.483	17.372	279	2.585
64	1.420	345.295	372	342.203	405	7.734	158	92.491
64.1	1.208	237.992	280	235.204	360	3.253	132	2.016
64.2	212	107.303	92	106.999	45	4.481	26	90.475
<b>J</b>	<b>INTERMEDIAZIONE MONETARIA E FINANZIARIA</b>							
65	49.897	573.270	24.669	528.009	11.159	283.588	3.746	174.306
65.1	8.177	414.578	5.227	406.047	1.413	223.496	860	151.142
65.2	1.050	361.298	1.032	358.942	122	207.814	449	147.768
66	7.127	53.280	4.195	47.105	1.291	15.682	411	3.374
66.0	225	48.729	216	48.683	57	21.465	48	15.921
67	225	48.729	216	48.683	57	21.465	48	15.921
67.1	41.495	109.963	19.226	73.279	9.689	38.627	2.838	7.243
67.2	5.086	13.169	2.358	9.074	1.273	4.499	390	997
67.2	36.409	96.794	16.868	64.205	8.416	34.128	2.448	6.246
<b>K</b>	<b>ATTIVITÀ IMMOBILIARI, NOLEGGIO, INFORMATICA, RICERCA, ALTRE ATTIVITÀ PROFESSIONALI ED IMPRENDITORIALI</b>							
70	375.729	1.157.454	183.288	788.146	70.117	426.963	10.895	128.910
70.1	41.080	83.187	10.475	30.812	3.578	11.908	1.270	3.637
70.2	10.796	22.383	2.177	7.139	772	2.688	336	1.095
70.3	7.714	14.649	1.393	4.193	438	1.483	149	494
71	22.570	46.155	6.905	19.480	2.368	7.737	785	2.048
71.1	7.907	19.525	2.186	8.956	1.271	5.758	278	991
71.2	828	3.845	168	2.422	193	1.442	82	272
71.3	680	2.006	142	788	125	653	36	169
71.4	1.524	4.963	332	2.196	328	1.895	53	258
72	4.875	8.711	1.544	3.550	625	1.768	107	292
72.1	31.493	174.015	28.132	165.426	10.758	93.591	1.376	33.191
72.2	1.484	17.136	1.317	16.541	542	8.842	123	5.456
72.3	10.085	67.553	9.128	65.553	3.419	41.260	713	19.694
72.4	16.876	74.698	15.571	70.916	5.893	35.681	375	5.746
72.5	229	2.576	197	2.500	90	1.968	20	908
72.6	1.795	6.806	1.031	4.964	438	2.765	64	356
73	1.024	5.246	888	4.952	376	3.075	81	1.031
73.1	2.492	14.145	1.481	12.273	438	6.552	168	2.768
73.2	1.789	12.465	1.243	11.296	381	6.185	129	2.535
74	703	1.680	238	977	57	367	39	233
74.1	292.757	866.582	141.014	570.679	54.072	309.154	7.803	88.323
74.2	122.315	315.551	69.916	230.662	23.208	102.125	2.834	13.577
74.3	99.621	185.269	51.857	122.597	16.630	57.221	2.283	22.306
74.4	1.351	7.276	730	5.914	376	3.435	72	510
74.5	11.448	39.391	*	*	*	*	*	*
74.6	579	3.640	349	2.338	153	736	54	1.047
74.7	1.430	43.343	736	35.461	435	21.417	118	6.397
74.8	17.469	164.598	*	*	*	*	*	*
<b>M</b>	<b>ISTRUZIONE</b>							
80	38.544	107.514	10.770	57.382	7.432	37.688	1.449	7.739
80.1	12.091	63.349	2.703	27.230	1.162	10.825	1.073	6.104
80.2	12.091	63.349	2.703	27.230	1.162	10.825	1.073	6.104
80.3	2.379	12.227	116	1.381	47	523	53	432
80.4	1.539	21.356	732	13.669	251	5.003	75	1.837
80.4	226	1.874	*	*	*	*	*	*
80.4	7.947	27.892	*	*	*	*	*	*
<b>N</b>	<b>SANITÀ E ALTRI SERVIZI SOCIALI</b>							
85	120.204	307.265	19.541	120.399	20.368	101.756	2.832	16.684
85.1	120.204	307.265	19.541	120.399	20.368	101.756	2.832	16.684
85.2	114.286	267.737	*	*	*	*	*	*
85.3	3.826	5.147	338	647	236	452	78	97
85.3	2.092	34.381	*	*	*	*	*	*

**Tavola 3.7 segue - Imprese e addetti che utilizzano attrezzature informatiche, beni capitali in leasing, che sono consorziate o associate con altre strutture per sezione, sottosezione, divisione e gruppo di attività economica, classe di addetti e regione**

ATTIVITÀ ECONOMICHE CLASSI DI ADDETTI REGIONI	DI CUI IMPRESE							
	TOTALE IMPRESE (a)		CON UTILIZZO DI ATTREZZATURE INFORMATICHE		CON UTILIZZO DI BENI CAPITALI IN LEASING		CONSORZIATE O ASSOCIATE TEMPORANEAMENTE (b)	
	N.	Addetti	N.	Addetti	N.	Addetti	N.	Addetti
<b>O ALTRI SERVIZI PUBBLICI, SOCIALI E PERSONALI</b>	<b>199.563</b>	<b>476.776</b>	<b>10.466</b>	<b>128.463</b>	<b>16.699</b>	<b>110.810</b>	<b>4.023</b>	<b>25.192</b>
90	2.670	53.450	825	44.614	794	29.696	247	7.885
90.0	2.670	53.450	825	44.614	794	29.696	247	7.885
92	38.937	134.996	6.210	56.357	4.190	41.482	2.138	10.270
92.1	2.094	9.329	647	4.599	517	3.042	118	873
92.2	3.018	30.206	1.574	25.743	879	21.864	306	2.081
92.3	17.862	46.018	1.566	8.821	1.226	7.043	550	2.186
92.4	995	3.015	429	2.362	111	1.816	34	92
92.5	439	2.502	106	1.217	35	443	31	296
92.6	8.489	27.679	*	*	*	*	*	*
92.7	6.040	16.247	*	*	*	*	*	*
93	157.956	288.330	3.431	27.492	11.715	39.632	1.638	7.037
93.0	157.956	288.330	3.431	27.492	11.715	39.632	1.638	7.037
<b>TOTALE</b>	<b>3.301.551</b>	<b>14.601.812</b>	<b>594.242</b>	<b>8.251.650</b>	<b>476.347</b>	<b>5.204.909</b>	<b>106.495</b>	<b>1.661.144</b>
di cui imprese:								
- artigiane	1.084.235	2.979.557	92.800	618.735	157.810	815.432	31.526	106.813
- dell'industria in senso stretto (c)	557.224	5.481.254	123.548	3.838.906	135.091	2.660.703	17.323	625.404
- dei servizi	2.379.924	7.686.074	430.201	3.827.239	291.645	2.043.197	70.225	770.583
<b>CLASSE DI ADDETTI</b>								
1	1.585.771	1.585.771	141.636	141.636	102.521	102.521	37.856	37.856
2	718.598	1.437.196	91.753	183.506	83.476	166.952	17.641	35.282
3 - 5	616.369	2.262.243	152.417	582.267	131.364	500.634	22.041	83.018
6 - 9	186.601	1.339.415	79.066	575.586	66.341	481.601	9.919	72.242
10 - 19	122.018	1.620.848	71.351	963.765	55.473	745.464	9.145	124.274
20 - 49	51.386	1.488.670	39.096	1.154.587	26.250	764.619	6.103	184.506
50 - 99	11.810	807.221	*	*	*	*	*	*
100 - 199	5.168	705.487	4.810	658.816	2.687	366.691	992	138.472
200 - 499	2.646	789.150	2.531	755.872	1.335	399.203	576	172.314
500 - 999	729	493.456	701	475.031	370	254.207	181	122.527
1000 e più	455	2.072.355	*	*	*	*	*	*
<b>TOTALE</b>	<b>3.301.551</b>	<b>14.601.812</b>	<b>594.242</b>	<b>8.251.650</b>	<b>476.347</b>	<b>5.204.909</b>	<b>106.495</b>	<b>1.661.144</b>
<b>REGIONE:</b>								
Piemonte	269.703	1.450.474	48.143	946.994	47.745	632.916	7.360	231.692
Valle d'Aosta	8.989	34.150	1.773	16.416	1.179	11.247	256	5.242
Lombardia	573.973	3.298.076	127.304	2.152.217	113.961	1.462.959	17.263	385.375
Trentino-Alto Adige	64.214	264.920	12.968	140.970	5.795	66.321	2.657	24.173
Veneto	301.668	1.361.559	59.297	735.338	47.679	504.055	13.230	131.673
Friuli-Venezia Giulia	78.463	358.185	16.328	212.560	14.133	173.020	3.315	56.541
Liguria	105.944	418.399	18.079	230.496	16.168	172.205	3.064	50.152
Emilia-Romagna	306.460	1.305.754	60.237	740.105	38.141	405.910	18.140	180.907
Toscana	266.131	1.011.003	50.348	492.198	46.526	356.306	9.582	114.261
Umbria	51.037	190.642	9.091	89.046	8.170	61.701	2.093	22.215
Marche	105.967	405.130	19.239	197.942	14.034	123.756	3.927	34.082
Lazio	238.052	1.680.688	44.074	1.216.474	39.639	520.171	6.785	186.356
Abruzzo	75.166	270.078	12.152	117.505	8.940	84.394	1.844	23.449
Molise	17.882	50.658	2.610	18.217	2.101	14.450	475	4.602
Campania	237.048	743.055	30.698	297.271	20.505	201.657	3.828	56.142
Puglia	186.652	573.605	24.792	207.756	17.659	146.495	3.725	41.863
Basilicata	30.510	88.848	4.596	34.604	2.625	20.443	919	10.106
Calabria	88.282	212.330	10.148	63.246	5.360	36.250	1.427	14.524
Sicilia	210.665	621.578	28.963	233.330	15.351	136.243	4.062	64.816
Sardegna	84.745	262.680	13.402	108.965	10.636	74.410	2.543	22.973
<b>TOTALE</b>	<b>3.301.551</b>	<b>14.601.812</b>	<b>594.242</b>	<b>8.251.650</b>	<b>476.347</b>	<b>5.204.909</b>	<b>106.495</b>	<b>1.661.144</b>

(a) Riferito alle imprese censite in complesso

(b) Con altre strutture (imprese o istituzioni)

(c) Comprende le sezioni di attività: C - Estrazione di minerali; D - Attività manifatturiere; E - Produzione e distribuzione di energia elettrica, gas e acqua



**Tavola 3.8 - Imprese dell'industria manifatturiera e addetti per sistema di produzione, sezione, sottosezione, divisione e gruppo di attività economica, classe di addetti e regione**

ATTIVITÀ ECONOMICHE CLASSI DI ADDETTI REGIONI	PRODUZIONE IN SERIE									
	CON LAVORAZIONE COM- PLETAMENTE AUTOMA- TIZZATA		CON LAVORAZIONE NON COMPLETAMENTE AUTO- MATIZZATA		TOTALE		NON IN SERIE		TOTALE	
	N.	Addetti	N.	Addetti	N.	Addetti	N.	Addetti	N.	Addetti
<b>D</b>	<b>ATTIVITÀ MANIFATTURIERE</b>									
<b>DA</b>	<b>INDUSTRIE ALIMENTARI, DELLE BE- VANDE E DEL TABACCO</b>									
	8.616	408.123	98.969	2.178.323	107.585	2.586.446	444.749	2.676.109	552.334	5.262.555
	2.099	76.893	11.039	190.782	13.138	267.675	48.871	217.836	62.009	485.511
15	2.095	63.549	11.001	188.043	13.096	251.592	48.807	214.554	61.903	466.146
15.1	62	1.897	761	27.888	823	29.785	2.935	26.296	3.758	56.081
15.2	13	325	141	5.181	154	5.506	248	2.152	402	7.658
15.3	125	3.885	653	20.678	778	24.563	810	12.350	1.588	36.913
15.4	587	3.847	1.323	6.335	1.910	10.182	2.807	8.897	4.717	19.079
15.5	93	7.659	965	31.887	1.058	39.546	3.281	19.410	4.339	58.956
15.6	206	2.689	479	5.336	685	8.025	1.996	6.687	2.681	14.712
15.7	53	1.121	173	5.315	226	6.436	332	3.880	558	10.316
15.8	561	27.186	5.317	63.610	5.878	90.796	34.552	124.340	40.430	215.136
15.9	395	14.940	1.189	21.813	1.584	36.753	1.846	10.542	3.430	47.295
16	4	13.344	38	2.739	42	16.083	64	3.282	106	19.365
16.0	4	13.344	38	2.739	42	16.083	64	3.282	106	19.365
<b>DB</b>	<b>INDUSTRIE TESSILI E DELL'ABBI- GLIAMENTO</b>									
	1.398	37.796	24.304	369.050	25.702	406.846	75.301	419.159	101.003	826.005
17	809	27.334	11.753	172.517	12.562	199.851	31.036	210.855	43.598	410.706
17.1	193	9.971	1.739	28.643	1.932	38.614	3.525	29.929	5.457	68.543
17.2	205	8.084	2.126	42.378	2.331	50.462	4.568	39.795	6.899	90.257
17.3	*	*	*	*	*	*	*	*	*	*
17.4	34	806	735	10.398	769	11.204	4.637	20.412	5.406	31.616
17.5	128	2.267	1.162	15.487	1.290	17.754	3.267	20.241	4.557	37.995
17.6	62	848	1.128	7.037	1.190	7.885	2.911	12.255	4.101	20.140
17.7	*	*	*	*	*	*	*	*	*	*
18	589	10.462	12.551	196.533	13.140	206.995	44.265	208.304	57.405	415.299
18.1	2	5	375	4.120	377	4.125	1.832	8.510	2.209	12.635
18.2	582	10.428	12.016	191.506	12.598	201.934	38.704	188.290	51.302	390.224
18.3	5	29	160	907	165	936	3.729	11.504	3.894	12.440
<b>DC</b>	<b>INDUSTRIE CONCIARIE, FABBRICA- ZIONE DI PRODOTTI IN CUOIO, PELLE E SIMILARI</b>									
	318	11.026	7.584	118.791	7.902	129.817	18.736	114.454	26.638	244.271
19	318	11.026	7.584	118.791	7.902	129.817	18.736	114.454	26.638	244.271
19.1	38	866	628	10.961	666	11.827	1.750	17.805	2.416	29.632
19.2	53	749	1.350	14.054	1.403	14.803	6.421	32.270	7.824	47.073
19.3	227	9.411	5.606	93.776	5.833	103.187	10.565	64.379	16.398	167.566
<b>DD</b>	<b>INDUSTRIA DEL LEGNO E DEI PRO- DOTTI IN LEGNO</b>									
	296	4.798	4.946	49.145	5.242	53.943	50.461	132.560	55.703	186.503
20	296	4.798	4.946	49.145	5.242	53.943	50.461	132.560	55.703	186.503
20.1	48	422	538	5.243	586	5.665	3.495	12.278	4.081	17.943
20.2	39	1.883	180	7.886	219	9.769	150	3.230	369	12.999
20.3	99	1.293	2.292	16.772	2.391	18.065	36.129	85.607	38.520	103.672
20.4	33	555	598	7.133	631	7.688	1.272	7.167	1.903	14.855
20.5	77	645	1.338	12.111	1.415	12.756	9.415	24.278	10.830	37.034
<b>DE</b>	<b>FABBRICAZIONE DELLA PASTA- CARTA, DELLA CARTA E DEI PRO- DOTTI DI CARTA; STAMPA ED EDITO- RIA</b>									
	792	32.443	6.120	93.218	6.912	125.661	22.376	159.994	29.288	285.655
21	294	21.494	1.637	37.706	1.931	59.200	2.509	28.393	4.440	87.593
21.1	39	10.580	100	6.988	139	17.568	70	5.340	209	22.908
21.2	255	10.914	1.537	30.718	1.792	41.632	2.439	23.053	4.231	64.685
<b>22</b>	<b>498 10.949 4.483 55.512 4.981 66.461 19.867 131.601 24.848 198.062</b>									
22.1	113	4.079	929	22.906	1.042	26.985	3.579	31.528	4.621	58.513
22.2	371	6.695	3.490	32.084	3.861	38.779	15.925	98.848	19.786	137.627
22.3	14	175	64	522	78	697	363	1.225	441	1.922
<b>DF</b>	<b>FABBRICAZIONE DI COKE, RAFFINE- RIE DI PETROLIO, TRATTAMENTO DEI COMBUSTIBILI NUCLEARI</b>									
	47	9.038	104	3.382	151	12.420	337	17.905	488	30.325
23	47	9.038	104	3.382	151	12.420	337	17.905	488	30.325
23.1	*	*	*	*	*	*	*	*	*	*
23.2	45	8.903	103	3.241	148	12.144	335	17.168	483	29.312
23.3	*	*	*	*	*	*	*	*	*	*
<b>DG</b>	<b>FABBRICAZIONE DI PRODOTTI CHI- MICI E DI FIBRE SINTETICHE E ARTIFICIALI</b>									
	272	58.324	1.749	108.788	2.021	167.112	3.434	80.103	5.455	247.215
24	272	58.324	1.749	108.788	2.021	167.112	3.434	80.103	5.455	247.215
24.1	75	13.183	291	19.743	366	32.926	602	33.249	968	66.175
24.2	4	514	28	1.133	32	1.647	73	1.304	105	2.951
24.3	20	477	314	8.578	334	9.055	802	11.687	1.136	20.742
24.4	66	26.176	248	38.922	314	65.098	229	11.087	543	76.185
24.5	52	12.545	532	16.980	584	29.525	929	5.516	1.513	35.041
24.6	48	1.269	313	15.114	361	16.383	784	14.211	1.145	30.594
24.7	7	4.160	23	8.318	30	12.478	15	3.049	45	15.527
<b>DH</b>	<b>FABBRICAZIONE DI ARTICOLI IN GOMMA E MATERIE PLASTICHE</b>									
	590	18.177	4.584	106.862	5.174	125.039	6.993	57.645	12.167	182.684
25	590	18.177	4.584	106.862	5.174	125.039	6.993	57.645	12.167	182.684
25.1	57	2.773	618	35.990	675	38.763	1.194	12.469	1.869	51.232
25.2	533	15.404	3.966	70.872	4.499	86.276	5.799	45.176	10.298	131.452

**Tavola 3.8 segue - Imprese dell'industria manifatturiera e addetti per sistema di produzione, sezione, sottosezione, divisione e gruppo di attività economica, classe di addetti e regione**

ATTIVITÀ ECONOMICHE CLASSI DI ADDETTI REGIONI	PRODUZIONE IN SERIE										
	CON LAVORAZIONE COM- PLETAMENTE AUTOMA- TIZZATA		CON LAVORAZIONE NON COMPLETAMENTE AUTO- MATIZZATA		TOTALE		NON IN SERIE		TOTALE		
	N.	Addetti	N.	Addetti	N.	Addetti	N.	Addetti	N.	Addetti	
<b>DI</b>	<b>FABBRICAZIONE DI PRODOTTI DELLA LAVORAZIONE DI MINERALI NON METALLIFERI</b>										
	*	*	*	*	*	*	*	*	*	<b>25.359</b>	<b>276.096</b>
<b>26</b>	*	*	*	*	*	*	*	*	*	<b>25.359</b>	<b>276.096</b>
26.1	*	*	*	*	*	*	*	*	*	4.341	50.217
26.2	12	1.539	494	16.772	506	18.311	3.416	15.867	3.922	34.178	
26.3	89	13.088	281	18.303	370	31.391	283	2.572	653	33.963	
26.4	*	*	*	*	*	*	*	*	*	564	14.192
26.5	28	8.679	97	3.101	125	11.780	223	4.366	348	16.146	
26.6	*	*	*	*	*	*	*	*	*	5.394	67.914
26.7	144	1.773	1.144	12.260	1.288	14.033	8.169	36.826	9.457	50.859	
26.8	13	648	217	4.239	230	4.887	450	3.740	680	8.627	
<b>DJ</b>	<b>PRODUZIONE DI METALLO E FABBRICAZIONE DI PRODOTTI IN METALLO</b>										
	*	*	*	*	*	*	*	*	*	<b>3.454</b>	<b>170.091</b>
<b>27</b>	*	*	*	*	*	*	*	*	*	<b>3.454</b>	<b>170.091</b>
27.1	24	7.267	50	12.425	74	19.692	32	39.172	106	58.864	
27.2	26	1.522	135	16.032	161	17.554	108	3.687	269	21.241	
27.3	53	2.938	277	6.847	330	9.785	536	8.644	866	18.429	
27.4	18	1.448	136	13.795	154	15.243	273	12.832	427	28.075	
27.5	45	2.396	601	23.868	646	26.264	1.140	17.218	1.786	43.482	
<b>28</b>	<b>994</b>	<b>22.719</b>	<b>14.055</b>	<b>194.220</b>	<b>15.049</b>	<b>216.939</b>	<b>72.914</b>	<b>393.759</b>	<b>87.963</b>	<b>610.698</b>	
28.1	166	2.531	2.641	30.832	2.807	33.363	24.188	149.396	26.995	182.759	
28.2	19	1.897	265	11.038	284	12.935	725	10.371	1.009	23.306	
28.3	*	*	*	*	*	*	*	*	*	54	1.823
28.4	*	*	*	*	*	*	*	*	*	2.718	45.070
28.5	332	5.101	5.267	49.385	5.599	54.486	20.371	110.053	25.970	164.539	
28.6	47	1.494	1.201	26.632	1.248	28.126	2.974	24.831	4.222	52.957	
28.7	*	*	*	*	*	*	*	*	*	26.995	140.244
<b>DK</b>	<b>FABBRICAZIONE DI MACCHINE ED APPARECCHI MECCANICI, COMPRESI L'INSTALLAZIONE, IL MONTAGGIO, LA RIPARAZIONE E LA MANUTENZIONE</b>										
	<b>278</b>	<b>17.831</b>	<b>5.163</b>	<b>215.092</b>	<b>5.441</b>	<b>232.923</b>	<b>28.244</b>	<b>309.945</b>	<b>33.685</b>	<b>542.868</b>	
<b>29</b>	<b>278</b>	<b>17.831</b>	<b>5.163</b>	<b>215.092</b>	<b>5.441</b>	<b>232.923</b>	<b>28.244</b>	<b>309.945</b>	<b>33.685</b>	<b>542.868</b>	
29.1	60	4.372	1.086	52.792	1.146	57.164	2.525	42.939	3.671	100.103	
29.2	53	2.662	1.195	34.543	1.248	37.205	10.750	78.239	11.998	115.444	
29.3	*	*	*	*	*	*	*	*	*	4.627	40.433
29.4	25	872	386	11.320	411	12.192	1.976	31.344	2.387	43.536	
29.5	*	*	*	*	*	*	*	*	*	9.973	181.293
29.6	4	2.484	43	3.662	47	6.146	80	3.590	127	9.736	
29.7	11	1.930	406	44.851	417	46.781	485	5.542	902	52.323	
<b>DL</b>	<b>FABBRICAZIONE DI MACCHINE ELETTRICHE E DI APPARECCHIATURE ELETTRICHE ED OTTICHE</b>										
	<b>275</b>	<b>32.896</b>	<b>5.424</b>	<b>209.006</b>	<b>5.699</b>	<b>241.902</b>	<b>43.543</b>	<b>268.974</b>	<b>49.242</b>	<b>510.876</b>	
<b>30</b>	<b>10</b>	<b>6.746</b>	<b>74</b>	<b>28.209</b>	<b>84</b>	<b>34.955</b>	<b>166</b>	<b>9.078</b>	<b>250</b>	<b>44.033</b>	
30.0	10	6.746	74	28.209	84	34.955	166	9.078	250	44.033	
<b>31</b>	<b>131</b>	<b>15.293</b>	<b>2.634</b>	<b>81.035</b>	<b>2.765</b>	<b>96.328</b>	<b>12.238</b>	<b>113.564</b>	<b>15.003</b>	<b>209.892</b>	
31.1	14	1.292	657	20.609	671	21.901	2.122	22.153	2.793	44.054	
31.2	19	6.522	319	14.485	338	21.007	1.755	19.676	2.093	40.683	
31.3	23	2.715	127	8.466	150	11.181	132	6.142	282	17.323	
31.4	5	419	43	2.668	48	3.087	26	3.860	74	6.947	
31.5	11	2.550	443	9.345	454	11.895	2.313	10.829	2.767	22.724	
31.6	59	1.795	1.045	25.462	1.104	27.257	5.890	50.904	6.994	78.161	
<b>32</b>	<b>76</b>	<b>8.786</b>	<b>1.076</b>	<b>64.746</b>	<b>1.152</b>	<b>73.532</b>	<b>8.444</b>	<b>64.426</b>	<b>9.596</b>	<b>137.958</b>	
32.1	44	7.625	535	19.147	579	26.772	1.389	11.353	1.968	38.125	
32.2	*	*	*	*	*	*	*	*	*	7.345	88.105
32.3	*	*	*	*	*	*	*	*	*	283	11.728
<b>33</b>	<b>58</b>	<b>2.071</b>	<b>1.640</b>	<b>35.016</b>	<b>1.698</b>	<b>37.087</b>	<b>22.695</b>	<b>81.906</b>	<b>24.393</b>	<b>118.993</b>	
33.1	22	982	704	10.980	726	11.962	18.442	44.326	19.168	56.288	
33.2	11	410	365	8.934	376	9.344	1.437	17.280	1.813	26.624	
33.3	9	153	73	2.574	82	2.727	462	9.102	544	11.829	
33.4	14	462	467	11.758	481	12.220	2.253	9.875	2.734	22.095	
33.5	2	64	31	770	33	834	101	1.323	134	2.157	
<b>DM</b>	<b>FABBRICAZIONE DI MEZZI DI TRASPORTO</b>										
	<b>61</b>	<b>9.633</b>	<b>1.299</b>	<b>226.364</b>	<b>1.360</b>	<b>235.997</b>	<b>4.054</b>	<b>112.931</b>	<b>5.414</b>	<b>348.928</b>	
<b>34</b>	<b>48</b>	<b>9.081</b>	<b>751</b>	<b>192.073</b>	<b>799</b>	<b>201.154</b>	<b>1.129</b>	<b>21.362</b>	<b>1.928</b>	<b>222.516</b>	
34.1	3	3.914	19	134.481	22	138.395	19	1.376	41	139.771	
34.2	3	204	82	7.407	85	7.611	354	10.244	439	17.855	
34.3	42	4.963	650	50.185	692	55.148	756	9.742	1.448	64.890	
<b>35</b>	<b>13</b>	<b>552</b>	<b>548</b>	<b>34.291</b>	<b>561</b>	<b>34.843</b>	<b>2.925</b>	<b>91.569</b>	<b>3.486</b>	<b>126.412</b>	
35.1	8	71	141	2.648	149	2.719	1.990	38.390	2.139	41.109	
35.2	*	*	*	*	*	*	*	*	*	72	13.595
35.3	*	*	*	*	*	*	*	*	*	67	48.969
35.4	4	392	344	17.444	348	17.836	752	3.958	1.100	21.794	
35.5	*	*	*	*	*	*	*	*	*	108	945

**Tavola 3.8 segue - Imprese dell'industria manifatturiera e addetti per sistema di produzione, sezione, sottosezione, divisione e gruppo di attività economica, classe di addetti e regione**

ATTIVITÀ ECONOMICHE CLASSI DI ADDETTI REGIONI	PRODUZIONE IN SERIE												
	CON LAVORAZIONE COM- PLETAMENTE AUTOMA- TIZZATA		CON LAVORAZIONE NON COMPLETAMENTE AUTO- MATIZZATA		TOTALE		NON IN SERIE		TOTALE				
	N.	Addetti	N.	Addetti	N.	Addetti	N.	Addetti	N.	Addetti			
<b>DN</b>	<b>ALTRE RIERE</b>	<b>INDUSTRIE</b>	<b>MANIFATTU-</b>	<b>265</b>	<b>8.222</b>	<b>6.834</b>	<b>118.951</b>	<b>7.099</b>	<b>127.173</b>	<b>47.367</b>	<b>187.656</b>	<b>54.466</b>	<b>314.829</b>
36				247	7.897	6.704	117.913	6.951	125.810	46.169	183.460	53.120	309.270
36.1				171	6.180	4.769	88.213	4.940	94.393	31.694	124.919	36.634	219.312
36.2				19	200	842	11.032	861	11.232	8.780	35.966	9.641	47.198
36.3				*	*	*	*	*	*	*	*	624	3.070
36.4				*	*	*	*	*	*	*	*	595	4.078
36.5				7	121	234	4.730	241	4.851	847	3.673	1.088	8.524
36.6				48	1.338	656	10.385	704	11.723	3.834	15.365	4.538	27.088
37				18	325	130	1.038	148	1.363	1.198	4.196	1.346	5.559
37.1				7	80	38	232	45	312	771	2.183	816	2.495
37.2				11	245	92	606	103	1.051	427	2.013	530	3.064
<b>TOTALE</b>				<b>8.616</b>	<b>408.123</b>	<b>98.969</b>	<b>2.178.323</b>	<b>107.585</b>	<b>2.586.446</b>	<b>444.749</b>	<b>2.676.109</b>	<b>552.334</b>	<b>5.262.555</b>
- di cui imprese artigiane				-	-	44.690	270.252	44.690	270.252	334.889	1.189.217	379.579	1.459.469
<b>CLASSE DI ADDETTI</b>													
1				780	780	12.251	12.251	13.031	13.031	162.039	162.039	175.070	175.070
2				820	1.640	12.028	24.056	12.848	25.696	82.136	164.272	94.984	189.968
3 - 5				1.578	6.044	20.983	81.071	22.561	87.115	99.406	373.673	121.967	460.788
6 - 9				1.074	7.859	15.744	115.990	16.818	123.849	46.330	336.516	63.148	460.365
10 - 19				1.545	21.494	18.875	259.713	20.420	281.207	36.896	494.855	57.316	776.062
20 - 49				*	*	*	*	*	*	*	*	27.712	803.885
50 - 99				632	43.572	3.591	246.025	4.223	289.597	2.620	178.515	6.843	468.112
100 - 199				334	45.380	1.678	230.059	2.012	275.439	1.096	148.459	3.108	423.898
200 - 499				221	66.657	872	258.946	1.093	325.603	461	136.557	1.554	462.160
500 - 999				77	51.181	198	134.651	275	185.832	116	78.439	391	264.271
1000 e più				*	*	*	*	*	*	*	*	241	777.976
<b>TOTALE</b>				<b>8.616</b>	<b>408.123</b>	<b>98.969</b>	<b>2.178.323</b>	<b>107.585</b>	<b>2.586.446</b>	<b>444.749</b>	<b>2.676.109</b>	<b>552.334</b>	<b>5.262.555</b>
<b>REGIONE:</b>													
Piemonte				589	43.575	7.248	364.731	7.837	408.306	37.892	256.097	45.729	664.403
Valle d'Aosta				23	3.681	153	1.503	176	5.184	689	2.162	865	7.346
Lombardia				1.885	140.647	23.279	637.410	25.164	778.057	93.982	752.354	119.146	1.530.411
Trentino-Alto Adige				126	4.429	1.456	26.907	1.582	31.336	6.553	36.829	8.135	68.165
Veneto				735	31.147	12.617	268.407	13.352	299.554	50.359	322.111	63.711	621.665
Friuli-Venezia Giulia				139	9.176	1.991	58.586	2.130	67.762	9.527	76.562	11.657	144.324
Liguria				95	10.680	1.106	24.062	1.201	34.742	9.912	97.275	11.113	132.017
Emilia-Romagna				498	32.757	10.833	214.350	11.331	247.107	44.228	276.583	55.559	523.690
Toscana				680	19.224	10.744	134.589	11.424	153.813	44.643	228.244	56.067	382.057
Umbria				144	4.585	1.457	27.970	1.601	32.555	7.325	35.799	8.926	68.354
Marche				214	5.122	4.920	93.091	5.134	98.213	18.112	90.299	23.246	188.512
Lazio				513	41.497	3.584	71.945	4.097	113.442	23.865	148.212	27.962	261.654
Abruzzo				296	11.336	2.069	44.885	2.365	56.221	8.808	42.018	11.173	98.239
Molise				40	746	303	5.498	343	6.244	1.755	6.013	2.098	12.257
Campania				896	16.706	5.608	73.696	6.504	90.402	24.136	91.343	30.640	181.745
Puglia				673	13.910	4.876	65.759	5.549	79.669	22.095	83.971	27.644	163.640
Basilicata				85	2.956	534	7.772	619	10.728	2.937	9.522	3.556	20.250
Calabria				331	2.813	1.498	11.116	1.829	13.929	8.038	22.804	9.867	36.733
Sicilia				507	8.651	3.526	33.005	4.033	41.656	21.161	66.421	25.194	108.077
Sardegna				147	4.485	1.167	13.041	1.314	17.526	8.732	31.490	10.046	49.016
<b>TOTALE</b>				<b>8.616</b>	<b>408.123</b>	<b>98.969</b>	<b>2.178.323</b>	<b>107.585</b>	<b>2.586.446</b>	<b>444.749</b>	<b>2.676.109</b>	<b>552.334</b>	<b>5.262.555</b>

**Tavola 3.9 - Imprese artigiane e addetti per forma giuridica, sezione, sottosezione, divisione, gruppo, classe e categoria di attività economica, classe di addetti e regione**

ATTIVITÀ ECONOMICHE CLASSI DI ADDETTI REGIONI	SOCIETÀ										
	IMPRESE INDIVIDUALI		IN NOME COLLETTIVO		COOPERATIVE		ALTRE FORME (a)		TOTALE		
	N.	Addetti	N.	Addetti	N.	Addetti	N.	Addetti	N.	Addetti	
<b>A</b>	<b>AGRICOLTURA, CACCIA E SILVICOLTURA</b>	<b>3.567</b>	<b>5.641</b>	<b>379</b>	<b>1.577</b>	<b>24</b>	<b>161</b>	<b>424</b>	<b>1.121</b>	<b>4.394</b>	<b>8.500</b>
<b>01</b>		<b>2.367</b>	<b>3.586</b>	<b>264</b>	<b>1.182</b>	<b>16</b>	<b>66</b>	<b>367</b>	<b>945</b>	<b>3.014</b>	<b>5.779</b>
01.4		2.367	3.586	264	1.182	16	66	367	945	3.014	5.779
01.41		2.367	3.586	264	1.182	16	66	367	945	3.014	5.779
01.41.1		2.367	3.586	264	1.182	16	66	367	945	3.014	5.779
<b>02</b>		<b>1.200</b>	<b>2.055</b>	<b>115</b>	<b>395</b>	<b>8</b>	<b>95</b>	<b>57</b>	<b>176</b>	<b>1.380</b>	<b>2.721</b>
02.0		1.200	2.055	115	395	8	95	57	176	1.380	2.721
02.01		1.200	2.055	115	395	8	95	57	176	1.380	2.721
02.01.1		1.200	2.055	115	395	8	95	57	176	1.380	2.721
<b>C</b>	<b>ESTRAZIONE DI MINERALI</b>	<b>803</b>	<b>2.854</b>	<b>486</b>	<b>3.241</b>	<b>10</b>	<b>157</b>	<b>86</b>	<b>362</b>	<b>1.385</b>	<b>6.614</b>
<b>CA</b>	<b>ESTRAZIONE DI MINERALI ENERGETICI</b>	<b>3</b>	<b>3</b>	<b>-</b>	<b>-</b>	<b>-</b>	<b>-</b>	<b>-</b>	<b>-</b>	<b>3</b>	<b>3</b>
10		3	3	-	-	-	-	-	-	3	3
10.1		1	1	-	-	-	-	-	-	1	1
10.2		-	-	-	-	-	-	-	-	-	-
10.3		2	2	-	-	-	-	-	-	2	2
<b>CB</b>	<b>ESTRAZIONE DI MINERALI NON ENERGETICI</b>	<b>800</b>	<b>2.851</b>	<b>486</b>	<b>3.241</b>	<b>10</b>	<b>157</b>	<b>86</b>	<b>362</b>	<b>1.382</b>	<b>6.611</b>
14		800	2.851	486	3.241	10	157	86	362	1.382	6.611
14.1		432	1.632	278	1.890	5	93	61	288	776	3.903
14.11		349	1.420	240	1.635	5	93	50	227	644	3.375
14.11.1		176	831	150	1.071	2	49	24	113	352	2.064
14.11.2		173	589	90	564	3	44	26	114	292	1.311
14.12		22	115	17	137	-	-	1	5	40	257
14.12.1		7	35	4	22	-	-	-	-	11	57
14.12.2		15	80	13	115	-	-	1	5	29	200
14.13		61	97	21	118	-	-	10	56	92	271
14.2		271	909	173	1.073	4	50	19	52	467	2.084
14.21		261	870	166	1.049	3	40	18	45	448	2.004
14.22		10	39	7	24	1	10	1	7	19	80
14.3		4	8	-	-	-	-	-	-	4	8
14.30.1		1	4	-	-	-	-	-	-	1	4
14.30.2		2	3	-	-	-	-	-	-	2	3
14.30.3		1	1	-	-	-	-	-	-	1	1
14.4		7	22	3	28	-	-	-	-	10	50
14.5		86	280	32	250	1	14	6	22	125	566
14.50.1		5	19	6	61	-	-	-	-	11	80
14.50.2		2	6	-	-	-	-	-	-	2	6
14.50.3		79	255	26	189	1	14	6	22	112	480
<b>D</b>	<b>ATTIVITÀ MANIFATTURIERE</b>	<b>263.440</b>	<b>743.697</b>	<b>87.006</b>	<b>594.755</b>	<b>972</b>	<b>8.650</b>	<b>28.161</b>	<b>112.367</b>	<b>379.579</b>	<b>1.459.469</b>
<b>DA</b>	<b>INDUSTRIE ALIMENTARI, DELLE BEVANDE E DEL TABACCO</b>	<b>27.225</b>	<b>78.564</b>	<b>8.977</b>	<b>48.007</b>	<b>283</b>	<b>2.074</b>	<b>2.777</b>	<b>10.031</b>	<b>39.264</b>	<b>138.724</b>
15		27.225	78.564	8.977	48.007	281	2.063	2.776	10.008	39.259	138.642
15.1		1.050	3.078	770	5.514	12	106	69	237	1.901	8.935
15.11		508	1.496	345	2.723	6	76	37	112	896	4.407
15.11.1		471	1.168	268	1.832	6	76	33	98	778	3.174
15.11.2		37	328	77	891	-	-	4	14	118	1.233
15.12		39	166	44	477	1	11	2	13	86	667
15.12.1		38	151	44	477	1	11	2	13	85	652
15.12.2		1	15	-	-	-	-	-	-	1	15
15.13		503	1.416	381	2.314	5	19	30	112	919	3.861
15.2		54	228	27	197	3	19	5	26	89	470
15.20.1		46	202	24	172	3	19	5	26	78	419
15.20.2		8	26	3	25	-	-	-	-	11	51
15.3		226	941	123	886	25	302	16	98	390	2.227
15.31		8	21	2	11	9	121	1	15	20	168
15.32		18	122	16	149	1	10	-	-	35	281
15.33		200	798	105	726	15	171	15	83	335	1.778
15.4		1.278	2.840	197	721	66	289	149	417	1.690	4.267
15.41		1.166	2.341	158	507	55	227	126	311	1.505	3.386
15.41.1		1.079	2.132	143	430	54	226	112	276	1.388	3.064
15.41.2		84	201	13	66	1	1	14	35	112	303
15.41.3		3	8	2	11	-	-	-	-	5	19
15.42		109	495	32	183	11	62	23	106	175	846
15.42.1		89	443	25	134	10	59	21	101	145	737
15.42.2		15	34	2	14	1	3	1	3	19	54
15.42.3		5	18	5	35	-	-	1	2	11	55
15.43		3	4	7	31	-	-	-	-	10	35
15.5		1.132	3.758	611	3.156	104	619	105	359	1.952	7.892
15.51		832	3.085	390	2.356	104	619	81	285	1.407	6.345
15.51.1		12	66	10	84	5	44	-	-	27	194
15.51.2		820	3.019	380	2.272	99	575	81	285	1.380	6.151
15.52		300	673	221	800	-	-	24	74	545	1.547
15.6		1.133	2.272	403	1.854	8	141	104	301	1.648	4.568
15.61		1.129	2.259	401	1.845	8	141	104	301	1.642	4.546
15.61.1		1.041	2.054	347	1.595	7	132	88	242	1.483	4.023
15.61.2		88	205	54	250	1	9	16	59	159	523
15.62		4	13	2	9	-	-	-	-	6	22
15.7		72	290	81	526	-	-	4	12	157	828
15.71		65	276	71	466	-	-	3	11	139	753
15.72		7	14	10	60	-	-	1	1	18	75

**Tavola 3.9 segue - Imprese artigiane e addetti per forma giuridica, sezione, sottosezione, divisione, gruppo, classe e categoria di attività economica, classe di addetti e regione**

ATTIVITÀ ECONOMICHE CLASSI DI ADDETTI REGIONI	SOCIETÀ									
	IMPRESE INDIVIDUALI		IN NOME COLLETTIVO		COOPERATIVE		ALTRE FORME (a)		TOTALE	
	N.	Addetti	N.	Addetti	N.	Addetti	N.	Addetti	N.	Addetti
15.8	21.899	64.128	6.501	33.793	16	123	2.273	8.353	30.689	106.397
15.81	18.167	55.516	5.350	27.828	10	75	1.858	7.157	25.385	90.576
15.81.1	12.509	38.847	3.676	18.777	7	64	1.423	5.514	17.615	63.202
15.81.2	5.658	16.669	1.674	9.051	3	11	435	1.643	7.770	27.374
15.82	421	1.351	187	1.399	2	21	34	131	644	2.902
15.84	136	521	103	765	-	-	10	45	249	1.331
15.85	2.635	5.376	621	2.653	2	13	319	880	3.577	8.922
15.86	215	498	90	375	-	-	14	30	319	903
15.87	26	114	25	190	1	9	4	23	56	336
15.88	2	3	-	-	-	-	-	-	2	3
15.89	297	749	125	583	1	5	34	87	457	1.424
15.89.1	29	67	10	77	-	-	1	2	40	146
15.89.2	31	137	31	135	-	-	3	14	65	286
15.89.3	237	545	84	371	1	5	30	71	352	992
15.9	381	1.029	264	1.360	47	464	51	205	743	3.058
15.91	107	280	105	501	3	17	20	74	235	872
15.92	3	7	2	5	-	-	-	-	5	12
15.93	205	529	120	627	42	434	16	71	383	1.661
15.93.1	190	491	107	550	42	434	15	70	354	1.545
15.93.2	15	38	13	77	-	-	1	1	29	116
15.94	1	7	-	-	-	-	-	-	1	7
15.95	1	2	-	-	-	-	-	-	1	2
15.97	-	-	-	-	-	-	-	-	-	-
15.98	60	194	37	227	2	13	14	57	113	491
15.99	4	10	-	-	-	-	1	3	5	13
16	-	-	2	48	2	11	1	23	5	82
16.0	-	-	2	48	2	11	1	23	5	82
DB	55.417	200.861	12.265	98.721	217	2.185	6.181	28.894	74.080	330.661
17	23.032	72.869	6.209	45.180	69	525	2.542	10.850	31.852	129.424
17.1	2.556	6.011	803	5.142	2	36	305	1.050	3.666	12.239
17.11	242	762	86	688	-	-	31	137	359	1.587
17.12	1.264	2.696	386	2.384	-	-	168	550	1.818	5.630
17.12.1	505	1.084	148	724	-	-	69	205	722	2.013
17.12.2	759	1.612	238	1.660	-	-	99	345	1.096	3.617
17.13	448	916	118	673	2	36	37	107	605	1.732
17.13.1	45	137	24	171	1	9	4	16	74	333
17.13.2	403	779	94	502	1	27	33	91	531	1.399
17.14	-	-	-	-	-	-	1	2	1	2
17.15	311	1.037	129	821	-	-	43	180	483	2.038
17.16	48	91	15	93	-	-	3	8	66	192
17.17	243	509	69	483	-	-	22	66	334	1.058
17.2	3.662	7.679	759	4.455	6	52	255	896	4.682	13.082
17.21	494	1.306	282	1.711	1	5	63	227	840	3.249
17.22	2.416	4.620	230	1.314	2	12	122	402	2.770	6.348
17.23	423	874	95	479	1	9	33	123	552	1.485
17.24	58	236	72	511	1	13	7	31	138	791
17.25	271	643	80	440	1	13	30	113	382	1.209
17.3	1.179	4.762	411	3.653	1	9	195	873	1.786	9.297
17.4	3.114	8.932	825	5.772	10	81	262	1.044	4.211	15.829
17.40.1	2.186	5.863	468	3.160	6	48	177	699	2.837	9.770
17.40.2	928	3.069	357	2.612	4	33	85	345	1.374	6.059
17.5	2.145	6.931	732	5.351	24	155	228	1.051	3.129	13.488
17.51	152	350	19	151	14	80	12	27	197	608
17.52	157	460	104	727	-	-	10	43	271	1.230
17.53	14	41	10	73	-	-	2	5	26	119
17.54	1.822	6.080	599	4.400	10	75	204	976	2.635	11.531
17.54.1	9	60	7	48	-	-	-	-	16	108
17.54.2	243	898	116	850	1	12	24	99	384	1.859
17.54.3	35	129	31	241	1	3	5	33	72	406
17.54.4	117	328	41	206	2	16	12	49	172	599
17.54.5	93	273	20	140	3	23	7	25	123	461
17.54.6	1.325	4.392	384	2.915	3	21	156	770	1.868	8.098
17.6	2.392	6.265	563	3.260	4	32	271	972	3.230	10.529
17.7	7.984	32.289	2.116	17.547	22	160	1.026	4.964	11.148	54.960
17.71	1.172	5.128	454	3.835	3	16	173	902	1.802	9.881
17.72	4.998	21.014	1.279	11.239	15	101	601	3.032	6.893	35.386
17.73	1.506	4.991	305	1.959	3	35	206	836	2.020	7.821
17.74	214	933	58	389	1	8	33	137	306	1.467
17.75	94	223	20	125	-	-	13	57	127	405
18	32.385	127.992	6.056	53.541	148	1.660	3.639	18.044	42.228	201.237
18.1	1.123	3.835	321	2.210	1	12	151	626	1.596	6.683
18.2	28.741	118.412	5.220	48.721	141	1.585	3.307	16.817	37.409	185.535
18.21	355	2.074	133	1.231	2	17	46	267	536	3.589
18.22	20.017	80.534	3.182	31.654	87	1.102	2.040	10.824	25.326	124.114
18.22.1	4.813	55.966	2.247	28.721	71	1.021	915	7.960	8.046	93.668
18.22.2	15.204	24.568	935	2.933	16	81	1.125	2.864	17.280	30.446
18.23	2.133	12.307	428	4.283	12	143	326	1.895	2.899	18.628
18.24	6.236	23.497	1.477	11.553	40	323	895	3.831	8.648	39.204
18.24.1	240	828	48	339	1	3	19	79	308	1.249
18.24.2	1.527	5.922	386	3.379	11	117	150	671	2.074	10.089
18.24.3	2.061	9.472	481	3.907	21	164	253	1.233	2.816	14.776
18.24.4	2.408	7.275	562	3.928	7	39	473	1.848	3.450	13.090
18.3	2.521	5.745	515	2.610	6	63	181	601	3.223	9.019

**Tavola 3.9 segue - Imprese artigiane e addetti per forma giuridica, sezione, sottosezione, divisione, gruppo, classe e categoria di attività economica, classe di addetti e regione**

ATTIVITÀ ECONOMICHE CLASSI DI ADDETTI REGIONI	SOCIETÀ									
	IMPRESE INDIVIDUALI		IN NOME COLLETTIVO		COOPERATIVE		ALTRE FORME (a)		TOTALE	
	N.	Addetti	N.	Addetti	N.	Addetti	N.	Addetti	N.	Addetti
<b>DC</b>	<b>INDUSTRIE CONCIARIE, FABBRICAZIONE DI PRODOTTI IN CUOIO, PELLE E SIMILARI</b>									
	12.447	51.363	4.288	37.132	37	435	2.451	12.122	19.223	101.052
<b>19</b>	12.447	51.363	4.288	37.132	37	435	2.451	12.122	19.223	101.052
19.1	574	2.339	556	4.451	4	30	158	697	1.292	7.517
19.2	4.285	14.234	1.137	9.089	11	109	660	2.745	6.093	26.177
19.3	7.588	34.790	2.595	23.592	22	296	1.633	8.680	11.838	67.358
19.30.1	1.916	11.327	1.072	10.697	13	206	427	2.858	3.428	25.078
19.30.2	5.325	21.850	1.363	11.423	8	59	1.149	5.500	7.845	38.832
19.30.3	347	1.613	160	1.482	1	31	57	322	565	3.448
<b>DD</b>	<b>INDUSTRIA DEL LEGNO E DEI PRODOTTI IN LEGNO</b>									
	36.398	67.760	6.684	38.208	57	511	2.836	8.955	45.975	115.434
<b>20</b>	36.398	67.760	6.684	38.208	57	511	2.836	8.955	45.975	115.434
20.1	2.129	4.698	711	4.299	2	15	179	632	3.021	9.644
20.2	32	281	71	720	1	4	6	26	110	1.031
20.3	26.420	47.510	4.261	22.189	29	277	2.097	6.398	32.807	76.374
20.30.1	20.089	34.678	2.947	14.439	25	198	1.607	4.695	24.668	54.010
20.30.2	6.331	12.832	1.314	7.750	4	79	490	1.703	8.139	22.364
20.4	750	2.715	491	3.726	9	114	100	412	1.350	6.967
20.5	7.067	12.556	1.150	7.274	16	101	454	1.487	8.687	21.418
20.51	6.546	11.534	1.067	6.792	13	78	421	1.368	8.047	19.772
20.51.1	3.190	6.856	788	5.688	8	59	272	1.006	4.258	13.609
20.51.2	3.356	4.678	279	1.104	5	19	149	362	3.789	6.163
20.52	521	1.022	83	482	3	23	33	119	640	1.646
20.52.1	213	446	50	264	-	-	19	85	282	795
20.52.2	308	576	33	218	3	23	14	34	358	851
<b>DE</b>	<b>FABBRICAZIONE DELLA PASTA-CARTA, DELLA CARTA E DEI PRODOTTI DI CARTA; STAMPA ED EDITORIA</b>									
	9.152	27.655	5.370	34.959	82	678	1.079	4.149	15.683	67.441
<b>21</b>	1.093	4.489	895	6.693	13	138	127	562	2.128	11.882
21.1	8	86	13	151	-	-	-	-	21	237
21.11	-	-	3	40	-	-	-	-	3	40
21.12	8	86	10	111	-	-	-	-	18	197
21.2	1.085	4.403	882	6.542	13	138	127	562	2.107	11.645
21.21	457	2.214	504	4.089	5	69	57	287	1.023	6.659
21.22	67	246	59	376	1	6	9	34	136	662
21.23	350	1.328	205	1.384	5	41	37	140	597	2.893
21.24	-	-	1	11	-	-	-	-	1	11
21.25	211	615	113	682	2	22	24	101	350	1.420
<b>22</b>	8.059	23.166	4.475	28.266	69	540	952	3.587	13.555	55.559
22.1	248	599	103	442	10	50	20	92	381	1.183
22.11	157	406	52	215	7	37	8	44	224	702
22.12	11	26	5	46	2	8	-	-	18	80
22.13	13	48	6	33	1	5	4	20	24	106
22.14	27	33	16	39	-	-	2	4	45	76
22.15	40	86	24	109	-	-	6	24	70	219
22.2	7.733	22.462	4.348	27.758	58	486	929	3.487	13.068	54.193
22.21	-	-	3	38	-	-	-	-	3	38
22.22	4.947	15.218	3.038	19.062	30	260	673	2.534	8.688	37.074
22.23	1.106	2.573	251	1.823	11	90	88	323	1.456	4.809
22.24	1.331	3.894	920	6.130	13	114	147	553	2.411	10.691
22.25	349	777	136	705	4	22	21	77	510	1.581
22.3	78	105	24	66	1	4	3	8	106	183
22.31	42	50	13	24	-	-	1	3	56	77
22.32	28	40	9	31	1	4	-	-	38	75
22.33	8	15	2	11	-	-	2	5	12	31
<b>DF</b>	<b>FABBRICAZIONE DI COKE, RAFFINERIE DI PETROLIO, TRATTAMENTO DEI COMBUSTIBILI NUCLEARI</b>									
	46	180	15	90	-	-	3	20	64	290
<b>23</b>	46	180	15	90	-	-	3	20	64	290
23.2	46	180	15	90	-	-	3	20	64	290
23.20.3	4	5	1	2	-	-	-	-	5	7
23.20.4	42	175	14	88	-	-	3	20	59	283
<b>DG</b>	<b>FABBRICAZIONE DI PRODOTTI CHIMICI E DI FIBRE SINTETICHE E ARTIFICIALI</b>									
	925	2.787	617	3.652	12	70	67	255	1.621	6.764
<b>24</b>	925	2.787	617	3.652	12	70	67	255	1.621	6.764
24.1	70	207	59	362	5	33	8	38	142	640
24.11	5	12	-	-	1	18	1	4	7	34
24.12	9	29	12	73	-	-	2	11	23	113
24.13	18	65	23	133	-	-	1	3	42	201
24.14	12	27	6	30	-	-	1	4	19	61
24.15	25	69	12	60	4	15	2	3	43	147
24.16	1	5	4	45	-	-	1	13	6	63
24.17	-	-	2	21	-	-	-	-	2	21
24.2	9	20	9	38	-	-	1	2	19	60
24.3	220	704	204	1.211	2	11	18	64	444	1.990
24.4	12	38	16	78	-	-	2	10	30	126
24.41	-	-	1	4	-	-	-	-	1	4
24.42	12	38	15	74	-	-	2	10	29	122

**Tavola 3.9 segue - Imprese artigiane e addetti per forma giuridica, sezione, sottosezione, divisione, gruppo, classe e categoria di attività economica, classe di addetti e regione**

ATTIVITÀ ECONOMICHE CLASSI DI ADDETTI REGIONI	SOCIETÀ										
	IMPRESE INDIVIDUALI		IN NOME COLLETTIVO		COOPERATIVE		ALTRE FORME (a)		TOTALE		
	N.	Addetti	N.	Addetti	N.	Addetti	N.	Addetti	N.	Addetti	
24.5	388	1.147	210	1.240	4	14	20	75	622	2.476	
24.51	190	536	100	558	-	-	8	34	298	1.128	
24.51.1	152	394	86	490	-	-	5	16	243	900	
24.51.2	38	142	14	68	-	-	3	18	55	228	
24.52	198	611	110	682	4	14	12	41	324	1.348	
24.6	225	669	116	685	1	12	18	66	360	1.432	
24.61	95	226	16	96	-	-	5	12	116	334	
24.62	35	149	27	123	-	-	4	8	66	280	
24.63	23	55	10	38	-	-	2	9	35	102	
24.64	1	1	9	91	-	-	1	3	11	95	
24.65	6	13	4	15	-	-	-	-	10	28	
24.66	65	225	50	322	1	12	6	34	122	593	
24.66.1	1	1	3	22	-	-	-	-	4	23	
24.66.2	8	40	1	7	-	-	1	14	10	61	
24.66.3	2	5	3	35	-	-	-	-	5	40	
24.66.4	24	73	26	138	1	12	2	4	53	227	
24.66.5	5	31	8	66	-	-	1	5	14	102	
24.66.6	25	75	9	54	-	-	2	11	36	140	
24.7	1	2	3	38	-	-	-	-	4	40	
DH	<b>FABBRICAZIONE DI ARTICOLI IN GOMMA E MATERIE PLASTICHE</b>	<b>3.408</b>	<b>12.689</b>	<b>2.529</b>	<b>18.732</b>	<b>22</b>	<b>187</b>	<b>358</b>	<b>1.640</b>	<b>6.317</b>	<b>33.248</b>
25		<b>3.408</b>	<b>12.689</b>	<b>2.529</b>	<b>18.732</b>	<b>22</b>	<b>187</b>	<b>358</b>	<b>1.640</b>	<b>6.317</b>	<b>33.248</b>
25.1		468	1.798	363	2.718	1	18	50	227	882	4.761
25.11		-	-	-	-	-	-	-	-	-	-
25.12		125	471	107	775	-	-	12	56	244	1.302
25.13		343	1.327	256	1.943	1	18	38	171	638	3.459
25.2		2.940	10.891	2.166	16.014	21	169	308	1.413	5.435	28.487
25.21		530	2.120	429	2.909	5	31	61	266	1.025	5.326
25.22		491	1.831	366	2.631	1	8	55	225	913	4.695
25.23		254	809	157	885	4	22	25	88	440	1.804
25.24		1.665	6.131	1.214	9.589	11	108	167	834	3.057	16.662
DI	<b>FABBRICAZIONE DI PRODOTTI DELLA LAVORAZIONE DI MINERALI NON METALLIFERI</b>	<b>10.618</b>	<b>30.327</b>	<b>4.389</b>	<b>29.642</b>	<b>54</b>	<b>534</b>	<b>1.129</b>	<b>4.331</b>	<b>16.190</b>	<b>64.834</b>
26		<b>10.618</b>	<b>30.327</b>	<b>4.389</b>	<b>29.642</b>	<b>54</b>	<b>534</b>	<b>1.129</b>	<b>4.331</b>	<b>16.190</b>	<b>64.834</b>
26.1		1.926	5.413	941	6.638	3	39	229	873	3.099	12.963
26.11		-	-	5	78	-	-	2	24	7	102
26.12		1.158	3.379	636	4.543	3	39	128	463	1.925	8.424
26.13		56	235	38	299	-	-	13	62	107	596
26.14		24	71	15	122	-	-	2	7	41	200
26.15		688	1.728	247	1.596	-	-	84	317	1.019	3.641
26.15.1		57	210	41	306	-	-	8	35	106	551
26.15.2		366	889	105	687	-	-	45	168	516	1.744
26.15.3		265	629	101	603	-	-	31	114	397	1.346
26.2		2.173	5.628	560	4.678	13	116	183	719	2.929	11.141
26.21		1.854	4.819	478	4.102	12	107	161	644	2.505	9.672
26.22		40	128	11	57	-	-	4	25	55	210
26.23		10	77	13	138	-	-	2	9	25	224
26.24		4	14	3	23	-	-	-	-	7	37
26.25		223	465	45	291	1	9	12	27	281	792
26.26		42	125	10	67	-	-	4	14	56	206
26.3		133	385	72	756	-	-	14	85	219	1.226
26.4		95	321	27	272	2	49	11	56	135	698
26.5		96	283	31	170	1	30	5	28	133	511
26.52		79	233	26	148	1	30	3	19	109	430
26.53		17	50	5	22	-	-	2	9	24	81
26.6		1.472	4.990	815	5.456	16	152	127	461	2.430	11.059
26.61		642	2.406	445	3.017	8	75	52	180	1.147	5.678
26.62		86	266	41	320	1	9	9	43	137	638
26.63		71	450	76	693	3	37	3	21	153	1.201
26.64		6	11	7	30	-	-	-	-	13	41
26.65		66	212	26	121	1	15	5	20	98	368
26.66		601	1.645	220	1.275	3	16	58	197	882	3.133
26.7		4.534	12.690	1.821	10.834	18	145	546	2.049	6.919	25.718
26.70.1		3.412	10.112	1.477	8.783	14	121	426	1.629	5.329	20.645
26.70.2		1.059	2.400	316	1.899	4	24	117	410	1.496	4.733
26.70.3		63	178	28	152	-	-	3	10	94	340
26.8		189	617	122	838	1	3	14	60	326	1.518
26.81		93	327	75	477	-	-	8	35	176	839
26.82		96	290	47	361	1	3	6	25	150	679

**Tavola 3.9 segue - Imprese artigiane e addetti per forma giuridica, sezione, sottosezione, divisione, gruppo, classe e categoria di attività economica, classe di addetti e regione**

ATTIVITÀ ECONOMICHE CLASSI DI ADDETTI REGIONI	SOCIETÀ									
	IMPRESE INDIVIDUALI		IN NOME COLLETTIVO		COOPERATIVE		ALTRE FORME (a)		TOTALE	
	N.	Addetti	N.	Addetti	N.	Addetti	N.	Addetti	N.	Addetti
<b>DJ</b>	<b>42.858</b>	<b>118.277</b>	<b>19.203</b>	<b>136.908</b>	<b>80</b>	<b>814</b>	<b>4.571</b>	<b>17.885</b>	<b>66.712</b>	<b>273.884</b>
<b>PRODUZIONE DI METALLO E FABBRICAZIONE DI PRODOTTI IN METALLO</b>										
<b>27</b>	<b>629</b>	<b>2.652</b>	<b>697</b>	<b>5.417</b>	<b>4</b>	<b>48</b>	<b>107</b>	<b>470</b>	<b>1.437</b>	<b>8.587</b>
27.2	8	48	19	251	1	14	-	-	28	313
27.21	1	1	3	54	-	-	-	-	4	55
27.22	7	47	16	197	1	14	-	-	24	258
27.22.1	2	13	2	25	-	-	-	-	4	38
27.22.2	5	34	14	172	1	14	-	-	20	220
27.3	174	597	148	1.055	1	5	23	102	346	1.759
27.31	2	25	6	74	-	-	-	-	8	99
27.32	3	11	4	32	-	-	-	-	7	43
27.33	102	327	65	486	1	5	10	33	178	851
27.34	43	169	48	323	-	-	9	41	100	533
27.35	24	65	25	140	-	-	4	28	53	233
27.4	87	399	56	422	-	-	11	54	154	875
27.41	9	25	5	26	-	-	2	10	16	61
27.42	15	158	12	96	-	-	1	8	28	262
27.43	30	79	9	84	-	-	1	2	40	165
27.44	12	63	3	19	-	-	1	3	16	85
27.45	21	74	27	197	-	-	6	31	54	302
27.5	360	1.608	474	3.689	2	29	73	314	909	5.640
27.51	37	203	39	324	1	9	7	32	84	568
27.52	11	50	12	104	-	-	2	8	25	162
27.53	205	894	249	1.939	1	20	43	185	498	3.038
27.54	107	461	174	1.322	-	-	21	89	302	1.872
<b>28</b>	<b>42.229</b>	<b>115.625</b>	<b>18.506</b>	<b>131.491</b>	<b>76</b>	<b>766</b>	<b>4.464</b>	<b>17.415</b>	<b>65.275</b>	<b>265.297</b>
28.1	12.404	35.822	6.098	42.042	37	329	1.431	5.476	19.970	83.669
28.11	5.548	18.601	3.664	27.755	20	175	683	2.919	9.915	49.450
28.12	6.856	17.221	2.434	14.287	17	154	748	2.557	10.055	34.219
28.12.1	6.199	15.605	2.227	13.106	16	149	714	2.450	9.156	31.310
28.12.2	657	1.616	207	1.181	1	5	34	107	899	2.909
28.2	235	1.150	180	1.534	2	31	25	149	442	2.864
28.21	144	690	120	1.024	2	31	17	120	283	1.865
28.22	91	460	60	510	-	-	8	29	159	999
28.3	13	80	7	56	-	-	2	8	22	144
28.4	656	3.043	725	5.666	2	23	87	413	1.470	9.145
28.40.1	31	173	42	311	-	-	7	25	80	509
28.40.2	124	561	145	979	-	-	14	57	283	1.597
28.40.3	498	2.291	527	4.270	2	23	66	331	1.093	6.915
28.40.4	3	18	11	106	-	-	-	-	14	124
28.5	11.872	35.713	6.601	47.639	19	226	1.523	6.264	20.015	89.842
28.51	2.453	7.567	1.446	10.367	9	97	503	1.953	4.411	19.984
28.52	9.419	28.146	5.155	37.272	10	129	1.020	4.311	15.604	69.858
28.6	1.381	4.805	1.130	9.686	4	46	162	740	2.677	15.277
28.61	246	629	134	978	-	-	26	88	406	1.695
28.62	871	3.191	824	7.146	3	42	100	479	1.798	10.858
28.62.1	258	866	185	1.449	1	13	26	120	470	2.448
28.62.2	613	2.325	639	5.697	2	29	74	359	1.328	8.410
28.63	264	985	172	1.562	1	4	36	173	473	2.724
28.7	15.668	35.012	3.765	24.868	12	111	1.234	4.365	20.679	64.356
28.71	55	232	52	462	-	-	12	73	119	767
28.72	38	150	23	169	-	-	4	17	65	336
28.73	180	744	99	826	2	8	12	64	293	1.642
28.74	257	1.104	240	1.932	1	15	24	71	522	3.122
28.74.1	184	764	158	1.288	-	-	17	51	359	2.103
28.74.2	67	312	74	599	1	15	7	20	149	946
28.74.3	6	28	8	45	-	-	-	-	14	73
28.75	15.138	32.782	3.351	21.479	9	88	1.182	4.140	19.680	58.489
28.75.1	229	724	137	1.037	-	-	30	118	396	1.879
28.75.2	189	780	150	1.303	-	-	22	88	361	2.171
28.75.3	1.933	6.362	1.168	8.911	3	23	218	940	3.322	16.236
28.75.4	5	12	3	22	-	-	-	-	8	34
28.75.5	12	31	3	11	-	-	-	-	15	42
28.75.6	12.770	24.873	1.890	10.195	6	65	912	2.994	15.578	38.127
<b>DK</b>	<b>12.038</b>	<b>32.045</b>	<b>6.189</b>	<b>43.284</b>	<b>32</b>	<b>287</b>	<b>988</b>	<b>3.835</b>	<b>19.247</b>	<b>79.451</b>
<b>FABBRICAZIONE DI MACCHINE ED APPARECCHI MECCANICI, COMPRESI L'INSTALLAZIONE, IL MONTAGGIO, LA RIPARAZIONE E LA MANUTENZIONE</b>										
<b>29</b>	<b>12.038</b>	<b>32.045</b>	<b>6.189</b>	<b>43.284</b>	<b>32</b>	<b>287</b>	<b>988</b>	<b>3.835</b>	<b>19.247</b>	<b>79.451</b>
29.1	1.020	3.287	650	4.752	2	11	96	392	1.768	8.442
29.11	375	942	135	791	-	-	31	102	541	1.835
29.11.1	262	608	86	523	-	-	24	81	372	1.212
29.11.2	113	334	49	268	-	-	7	21	169	623
29.12	323	1.150	250	1.756	2	11	28	153	603	3.070
29.13	223	708	154	1.286	-	-	31	112	408	2.106
29.14	99	487	111	919	-	-	6	25	216	1.431
29.14.1	99	487	111	919	-	-	6	25	216	1.431



**Tavola 3.9 segue - Imprese artigiane e addetti per forma giuridica, sezione, sottosezione, divisione, gruppo, classe e categoria di attività economica, classe di addetti e regione**

ATTIVITÀ ECONOMICHE CLASSI DI ADDETTI REGIONI	SOCIETÀ									
	IMPRESE INDIVIDUALI		IN NOME COLLETTIVO		COOPERATIVE		ALTRE FORME (a)		TOTALE	
	N.	Addetti	N.	Addetti	N.	Addetti	N.	Addetti	N.	Addetti
29.2	4.937	11.918	2.087	13.577	12	129	353	1.285	7.389	26.909
29.21	863	1.915	203	1.414	4	67	49	148	1.119	3.544
29.21.1	141	341	56	485	2	32	8	24	207	882
29.21.2	722	1.574	147	929	2	35	41	124	912	2.662
29.22	987	3.223	595	4.234	-	-	75	341	1.657	7.798
29.22.1	228	1.097	259	2.267	-	-	30	143	517	3.507
29.22.2	759	2.126	336	1.967	-	-	45	198	1.140	4.291
29.23	877	1.990	360	2.261	-	-	72	244	1.309	4.495
29.23.1	347	1.064	261	1.829	-	-	40	146	648	3.039
29.23.2	530	926	99	432	-	-	32	98	661	1.456
29.24	2.210	4.790	929	5.668	8	62	157	552	3.304	11.072
29.24.1	17	37	11	104	2	9	1	9	31	159
29.24.2	299	649	114	583	-	-	29	93	442	1.325
29.24.3	646	2.007	516	3.751	3	35	52	213	1.217	6.006
29.24.4	1.248	2.097	288	1.230	3	18	75	237	1.614	3.582
29.3	2.440	5.557	913	5.328	3	12	222	700	3.578	11.597
29.31	810	1.524	255	1.335	-	-	69	208	1.134	3.067
29.31.1	-	-	10	159	-	-	-	-	10	159
29.31.2	810	1.524	245	1.176	-	-	69	208	1.124	2.908
29.32	1.630	4.033	658	3.993	3	12	153	492	2.444	8.530
29.32.1	561	2.211	427	3.083	2	8	59	236	1.049	5.538
29.32.2	1.069	1.822	231	910	1	4	94	256	1.395	2.992
29.4	587	1.797	465	3.593	4	44	51	240	1.107	5.674
29.5	2.774	8.362	1.919	14.664	11	91	236	1.063	4.940	24.180
29.51	137	398	74	580	2	17	18	89	231	1.084
29.52	171	793	154	1.240	1	11	13	71	339	2.115
29.53	440	1.203	295	2.273	4	25	22	87	761	3.588
29.54	850	1.989	415	2.683	1	5	79	346	1.345	5.023
29.54.1	596	1.370	262	1.572	1	5	50	193	909	3.140
29.54.2	155	411	113	775	-	-	21	122	289	1.308
29.54.3	99	208	40	336	-	-	8	31	147	575
29.55	39	141	48	254	-	-	3	19	90	414
29.56	1.137	3.838	933	7.634	3	33	101	451	2.174	11.956
29.56.1	59	183	50	496	-	-	2	6	111	685
29.56.2	116	411	113	978	1	13	10	41	240	1.443
29.56.3	798	2.677	627	4.998	1	11	77	334	1.503	8.020
29.56.4	150	498	134	1.098	1	9	12	70	297	1.675
29.56.5	14	69	9	64	-	-	-	-	23	133
29.6	44	173	20	229	-	-	8	34	72	436
29.7	236	951	135	1.141	-	-	22	121	393	2.213
29.71	171	749	110	953	-	-	17	106	298	1.808
29.72	65	202	25	188	-	-	5	15	95	405
<b>DL</b>	<b>22.797</b>	<b>48.619</b>	<b>6.589</b>	<b>38.709</b>	<b>43</b>	<b>357</b>	<b>2.114</b>	<b>7.071</b>	<b>31.543</b>	<b>94.756</b>
	<b>FABBRICAZIONE DI MACCHINE ELETTRICHE E DI APPARECCHIATURE ELETTRICHE ED OTTICHE</b>									
30	7	48	14	145	1	21	1	2	23	216
30.0	7	48	14	145	1	21	1	2	23	216
30.01	4	32	5	64	1	21	-	-	10	117
30.02	3	16	9	81	-	-	1	2	13	99
31	5.996	18.752	2.502	18.606	19	146	519	2.287	9.036	39.791
31.1	1.017	4.380	569	4.845	5	43	106	572	1.697	9.840
31.10.1	798	3.450	439	3.756	4	32	84	494	1.325	7.732
31.10.2	219	930	130	1.089	1	11	22	78	372	2.108
31.2	636	2.090	415	3.278	3	26	67	330	1.121	5.724
31.20.1	518	1.626	319	2.391	2	15	61	294	900	4.326
31.20.2	118	464	96	887	1	11	6	36	221	1.398
31.3	33	193	43	448	1	26	2	6	79	673
31.5	1.242	3.669	497	3.222	1	4	119	475	1.859	7.370
31.6	3.068	8.420	978	6.813	9	47	225	904	4.280	16.184
31.61	256	1.010	95	865	-	-	26	108	377	1.983
31.62	2.812	7.410	883	5.948	9	47	199	796	3.903	14.201
31.62.1	742	2.610	390	3.141	2	14	80	340	1.214	6.105
31.62.2	2.070	4.800	493	2.807	7	33	119	456	2.689	8.096
32	4.796	8.995	1.081	6.585	8	82	341	1.167	6.226	16.829
32.1	629	2.112	316	2.676	2	27	57	307	1.004	5.122
32.2	4.104	6.631	729	3.611	5	50	275	821	5.113	11.113
32.20.1	252	784	106	820	3	40	25	128	386	1.772
32.20.2	48	376	31	396	-	-	7	41	86	813
32.20.3	3.804	5.471	592	2.395	2	10	243	652	4.641	8.528
32.3	63	252	36	298	1	5	9	39	109	594
33	11.998	20.824	2.992	13.373	15	108	1.253	3.615	16.258	37.920
33.1	10.139	16.313	2.280	8.582	10	64	1.063	2.865	13.492	27.824
33.10.1	111	316	55	317	1	5	8	23	175	661
33.10.2	321	724	129	730	2	7	48	145	500	1.606
33.10.3	9.463	14.521	1.990	6.814	4	13	989	2.637	12.446	23.985
33.10.4	244	752	106	721	3	39	18	60	371	1.572
33.2	475	1.229	237	1.637	5	44	47	154	764	3.064
33.20.1	154	465	79	585	2	20	19	67	254	1.137
33.20.2	63	215	30	298	1	6	6	23	100	542
33.20.3	24	51	8	38	-	-	-	-	32	89
33.20.4	85	238	73	498	-	-	10	37	168	773
33.20.5	149	260	47	218	2	18	12	27	210	523

**Tavola 3.9 segue - Imprese artigiane e addetti per forma giuridica, sezione, sottosezione, divisione, gruppo, classe e categoria di attività economica, classe di addetti e regione**

ATTIVITÀ ECONOMICHE CLASSI DI ADDETTI REGIONI	SOCIETÀ									
	IMPRESE INDIVIDUALI		IN NOME COLLETTIVO		COOPERATIVE		ALTRE FORME (a)		TOTALE	
	N.	Addetti	N.	Addetti	N.	Addetti	N.	Addetti	N.	Addetti
33.3	88	344	77	559	-	-	10	37	175	940
33.4	1.250	2.781	373	2.394	-	-	130	549	1.753	5.724
33.40.1	467	1.274	191	1.562	-	-	84	384	742	3.220
33.40.2	620	1.169	119	468	-	-	31	93	770	1.730
33.40.3	19	52	6	44	-	-	3	19	28	115
33.40.4	14	60	17	130	-	-	2	22	33	212
33.40.5	21	50	14	96	-	-	2	7	37	153
33.40.6	109	176	26	94	-	-	8	24	143	294
33.5	46	157	25	201	-	-	3	10	74	368
<b>DM FABBRICAZIONE DI MEZZI DI TRASPORTO</b>	<b>1.512</b>	<b>5.108</b>	<b>811</b>	<b>6.236</b>	<b>9</b>	<b>113</b>	<b>155</b>	<b>655</b>	<b>2.487</b>	<b>12.112</b>
34	300	1.537	284	2.590	5	84	34	172	623	4.383
34.2	17	191	80	924	1	28	3	15	101	1.158
34.3	283	1.346	204	1.666	4	56	31	157	522	3.225
35	1.212	3.571	527	3.646	4	29	121	483	1.864	7.729
35.1	738	1.894	303	1.810	4	29	77	293	1.122	4.026
35.11	93	453	62	447	1	9	19	115	175	1.024
35.11.1	6	59	2	17	-	-	-	-	8	76
35.11.2	23	145	17	121	-	-	5	51	45	317
35.11.3	62	239	43	309	1	9	14	64	120	621
35.11.4	2	10	-	-	-	-	-	-	2	10
35.12	645	1.441	241	1.363	3	20	58	178	947	3.002
35.2	1	7	2	16	-	-	-	-	3	23
35.20.3	-	-	2	16	-	-	-	-	2	16
35.20.4	1	7	-	-	-	-	-	-	1	7
35.4	437	1.541	204	1.706	-	-	40	175	681	3.422
35.41	67	293	61	548	-	-	4	15	132	856
35.41.1	23	95	20	251	-	-	-	-	43	346
35.41.2	44	198	41	297	-	-	4	15	89	510
35.42	364	1.227	139	1.116	-	-	36	160	539	2.503
35.42.1	246	768	84	682	-	-	29	138	359	1.588
35.42.2	118	459	55	434	-	-	7	22	180	915
35.43	6	21	4	42	-	-	-	-	10	63
35.5	36	129	18	114	-	-	4	15	58	258
35.50.1	25	103	13	77	-	-	3	13	41	193
35.50.2	11	26	5	37	-	-	1	2	17	65
<b>DN ALTRE INDUSTRIE MANIFATTURIERE</b>	<b>28.599</b>	<b>67.462</b>	<b>9.078</b>	<b>60.427</b>	<b>44</b>	<b>405</b>	<b>3.452</b>	<b>12.524</b>	<b>41.173</b>	<b>140.818</b>
36	28.166	66.465	8.937	59.718	44	405	3.425	12.429	40.572	139.017
36.1	19.537	45.802	6.359	41.982	33	312	2.535	9.004	28.464	97.100
36.11	7.558	16.280	1.714	12.728	8	96	745	2.693	10.025	31.797
36.11.1	681	2.990	614	6.187	6	87	102	557	1.403	9.821
36.11.2	6.877	13.290	1.100	6.541	2	9	643	2.136	8.622	21.976
36.12	567	2.250	503	3.927	4	31	74	326	1.148	6.534
36.12.1	236	1.004	222	1.686	2	10	37	168	497	2.868
36.12.2	331	1.246	281	2.241	2	21	37	158	651	3.666
36.13	318	1.081	182	1.415	1	5	49	209	550	2.710
36.14	10.165	24.185	3.786	22.748	19	177	1.621	5.616	15.591	52.726
36.14.1	9.848	23.491	3.711	22.308	17	153	1.601	5.557	15.177	51.509
36.14.2	317	694	75	440	2	24	20	59	414	1.217
36.15	929	2.006	174	1.164	1	3	46	160	1.150	3.333
36.2	5.141	12.256	1.636	11.811	8	80	607	2.488	7.392	26.635
36.21	115	666	105	1.369	1	7	13	103	234	2.145
36.22	5.026	11.590	1.531	10.442	7	73	594	2.385	7.158	24.490
36.22.1	4.715	10.990	1.481	10.168	7	73	575	2.329	6.778	23.560
36.22.2	311	600	50	274	-	-	19	56	380	930
36.3	344	671	86	436	-	-	27	76	457	1.183
36.4	234	691	81	522	-	-	18	67	333	1.280
36.5	508	1.580	135	1.009	1	5	34	101	678	2.695
36.50.1	179	500	53	315	-	-	14	41	246	856
36.50.2	329	1.080	82	694	1	5	20	60	432	1.839
36.6	2.402	5.465	640	3.958	2	8	204	693	3.248	10.124
36.61	797	1.439	156	893	-	-	66	208	1.019	2.540
36.62	268	648	77	601	1	2	14	40	360	1.291
36.63	1.337	3.378	407	2.464	1	6	124	445	1.869	6.293
36.63.1	18	149	16	153	-	-	1	3	35	305
36.63.2	-	-	-	-	-	-	1	2	1	2
36.63.3	314	938	97	603	1	6	23	90	435	1.637
36.63.4	21	88	12	108	-	-	2	10	35	206
36.63.5	26	103	11	76	-	-	6	28	43	207
36.63.6	958	2.100	271	1.524	-	-	91	312	1.320	3.936
37	433	997	141	709	-	-	27	95	601	1.801
37.1	302	579	73	308	-	-	18	50	393	937
37.2	131	418	68	401	-	-	9	45	208	864
37.20.1	77	268	41	251	-	-	5	26	123	545
37.20.2	54	150	27	150	-	-	4	19	85	319

**Tavola 3.9 segue - Imprese artigiane e addetti per forma giuridica, sezione, sottosezione, divisione, gruppo, classe e categoria di attività economica, classe di addetti e regione**

ATTIVITÀ ECONOMICHE CLASSI DI ADDETTI REGIONI	SOCIETÀ									
	IMPRESE INDIVIDUALI		IN NOME COLLETTIVO		COOPERATIVE		ALTRE FORME (a)		TOTALE	
	N.	Addetti	N.	Addetti	N.	Addetti	N.	Addetti	N.	Addetti
<b>F</b>	<b>COSTRUZIONI</b>									
<b>45</b>	<b>202.433</b>	<b>409.618</b>	<b>29.844</b>	<b>163.566</b>	<b>759</b>	<b>5.906</b>	<b>12.397</b>	<b>41.193</b>	<b>245.433</b>	<b>620.283</b>
45.1	5.594	10.607	1.007	4.654	17	137	173	511	6.791	15.909
45.11	5.183	9.578	856	3.815	16	124	143	437	6.198	13.954
45.12	411	1.029	151	839	1	13	30	74	593	1.955
45.2	80.005	203.259	14.551	81.331	594	4.496	6.157	22.312	101.307	311.398
45.21	73.559	186.219	12.984	71.875	572	4.327	5.730	20.819	92.845	283.240
45.22	2.086	3.988	421	2.021	3	20	160	510	2.670	6.539
45.23	1.110	6.516	620	4.558	16	139	39	179	1.785	11.392
45.24	94	543	56	384	1	7	7	23	158	957
45.25	3.156	5.993	470	2.493	2	3	221	781	3.849	9.270
45.3	47.762	99.624	9.973	58.975	91	812	2.877	9.287	60.703	168.698
45.31	19.294	44.003	4.533	29.059	48	414	1.017	3.570	24.892	77.046
45.32	943	2.986	409	3.418	4	69	74	299	1.430	6.772
45.33	26.336	50.117	4.691	24.684	33	236	1.707	5.106	32.767	80.143
45.34	1.189	2.518	340	1.814	6	93	79	312	1.614	4.737
45.4	68.888	95.741	4.269	18.368	57	461	3.182	9.055	76.396	123.625
45.41	7.713	11.540	494	2.684	7	68	428	1.401	8.642	15.693
45.42	2.943	4.410	400	1.608	3	28	174	489	3.520	6.535
45.43	15.564	20.321	910	3.747	12	129	554	1.492	17.040	25.689
45.44	22.075	30.645	1.586	6.758	17	122	1.320	3.645	24.998	41.170
45.45	20.593	28.825	879	3.571	18	114	706	2.028	22.196	34.538
45.45.1	17.195	23.452	607	2.406	16	110	531	1.517	18.349	27.485
45.45.2	3.398	5.373	272	1.165	2	4	175	511	3.847	7.053
45.5	184	387	44	238	-	-	8	28	236	653
<b>G</b>	<b>164.988</b>	<b>285.247</b>	<b>27.455</b>	<b>109.636</b>	<b>390</b>	<b>2.196</b>	<b>11.155</b>	<b>31.592</b>	<b>203.988</b>	<b>428.671</b>
	<b>COMMERCIO ALL'INGROSSO E AL DETTAGLIO; RIPARAZIONE DI AUTOVEICOLI, MOTOCICLI E DI BENI PERSONALI E PER LA CASA</b>									
<b>50</b>	<b>77.300</b>	<b>137.358</b>	<b>15.656</b>	<b>65.585</b>	<b>30</b>	<b>183</b>	<b>7.719</b>	<b>22.123</b>	<b>100.705</b>	<b>225.249</b>
50.2	68.581	123.401	14.745	62.606	25	151	7.269	21.018	90.620	207.176
50.20.1	37.837	67.718	7.835	32.426	16	114	3.654	10.096	49.342	110.354
50.20.2	15.538	31.041	4.604	21.915	6	25	2.652	8.371	22.800	61.352
50.20.3	8.729	14.025	1.251	4.446	2	10	617	1.643	10.599	20.124
50.20.4	4.143	7.194	769	2.831	1	2	159	417	5.072	10.444
50.20.5	2.334	3.423	286	988	-	-	187	491	2.807	4.902
50.4	5.438	7.684	510	1.654	3	10	219	522	6.170	9.870
50.40.1	849	1.618	186	666	2	6	36	89	1.073	2.379
50.40.2	205	381	45	171	1	4	13	44	264	600
50.40.3	4.384	5.685	279	817	-	-	170	389	4.833	6.891
50.5	3.281	6.273	401	1.325	2	22	231	583	3.915	8.203
<b>51</b>	<b>6.938</b>	<b>15.268</b>	<b>2.488</b>	<b>11.038</b>	<b>188</b>	<b>1.325</b>	<b>333</b>	<b>1.129</b>	<b>9.947</b>	<b>28.760</b>
51.2	322	566	104	387	5	13	10	29	441	995
51.21	322	566	104	387	5	13	10	29	441	995
51.21.2	322	566	104	387	5	13	10	29	441	995
51.24	-	-	-	-	-	-	-	-	-	-
51.24.1	-	-	-	-	-	-	-	-	-	-
51.3	2.065	4.661	670	3.153	85	647	101	391	2.921	8.852
51.31	590	1.560	188	1.034	47	424	28	146	853	3.164
51.32	239	604	100	516	13	61	8	32	360	1.213
51.32.1	139	406	64	367	10	51	2	8	215	832
51.32.2	8	13	11	44	-	-	1	8	20	65
51.32.3	92	185	25	105	3	10	5	16	125	316
51.33	267	578	101	444	15	86	16	57	399	1.165
51.33.1	208	428	74	313	12	68	8	33	302	842
51.33.2	59	150	27	131	3	18	8	24	97	323
51.34	499	1.018	141	537	2	28	28	88	670	1.671
51.34.1	279	558	69	261	1	24	15	47	364	890
51.34.2	220	460	72	276	1	4	13	41	306	781
51.36	142	235	37	157	1	5	7	17	187	414
51.36.2	142	235	37	157	1	5	7	17	187	414
51.37	53	134	11	46	1	12	2	8	67	200
51.37.1	45	118	10	42	1	12	2	8	58	180
51.37.2	8	16	1	4	-	-	-	-	9	20
51.38	38	77	16	68	1	4	1	2	56	151
51.38.1	38	77	16	68	1	4	1	2	56	151
51.39	237	455	76	351	5	27	11	41	329	874
51.39.2	22	49	11	79	-	-	1	5	34	133
51.39.3	23	73	8	41	1	9	-	-	32	123
51.39.4	192	333	57	231	4	18	10	36	263	618
51.4	1.666	3.691	545	2.283	39	266	99	345	2.349	6.585
51.41	228	452	67	255	4	14	18	56	317	777
51.41.1	58	112	16	64	2	6	6	21	82	203
51.41.2	46	72	11	31	-	-	3	8	60	111
51.41.3	120	263	36	149	2	8	9	27	167	447
51.41.4	4	5	4	11	-	-	-	-	8	16
51.42	431	1.059	160	616	11	50	20	78	622	1.803
51.42.1	214	482	92	349	6	26	10	43	322	900
51.42.2	30	56	11	33	-	-	4	17	45	106
51.42.3	95	306	28	136	4	20	4	14	131	476
51.42.4	92	215	29	98	1	4	2	4	124	321

**Tavola 3.9 segue - Imprese artigiane e addetti per forma giuridica, sezione, sottosezione, divisione, gruppo, classe e categoria di attività economica, classe di addetti e regione**

ATTIVITÀ ECONOMICHE CLASSI DI ADDETTI REGIONI	SOCIETÀ									
	IMPRESE INDIVIDUALI		IN NOME COLLETTIVO		COOPERATIVE		ALTRE FORME (a)		TOTALE	
	N.	Addetti	N.	Addetti	N.	Addetti	N.	Addetti	N.	Addetti
51.43	157	401	43	231	6	97	4	27	210	756
51.43.5	111	295	29	160	4	77	4	27	148	559
51.43.6	46	106	14	71	2	20	-	-	62	197
51.44	160	336	61	299	4	17	11	29	236	681
51.44.1	29	66	19	114	-	-	2	5	50	185
51.44.2	87	186	31	146	3	13	8	22	129	367
51.44.3	44	84	11	39	1	4	1	2	57	129
51.47	690	1.443	214	882	14	88	46	155	964	2.568
51.47.1	144	356	64	258	4	38	10	37	222	689
51.47.2	115	223	34	141	1	7	5	14	155	385
51.47.4	67	134	14	82	1	4	8	16	90	236
51.47.5	132	243	37	160	5	28	6	14	180	445
51.47.6	25	61	11	40	-	-	1	19	37	120
51.47.7	44	74	11	38	1	5	5	17	61	134
51.47.8	66	146	16	78	1	4	7	26	90	254
51.47.9	97	206	27	85	1	2	4	12	129	305
51.5	2.240	4.648	808	3.530	46	332	94	258	3.188	8.768
51.51	273	465	43	135	1	3	9	25	326	628
51.51.2	232	389	28	87	-	-	7	20	267	496
51.51.3	41	76	15	48	1	3	2	5	59	132
51.52	3	3	1	10	1	4	-	-	5	17
51.52.2	3	3	1	10	1	4	-	-	5	17
51.53	791	1.973	396	1.922	20	122	36	102	1.243	4.119
51.53.1	398	881	137	649	4	44	28	81	567	1.655
51.53.2	380	1.038	248	1.224	16	78	7	18	651	2.358
51.53.3	13	54	11	49	-	-	1	3	25	106
51.54	214	541	125	605	21	192	16	57	376	1.395
51.54.1	76	172	56	265	4	19	7	27	143	483
51.54.2	101	288	57	279	16	172	4	8	178	747
51.54.3	12	22	4	14	-	-	2	14	18	50
51.54.4	25	59	8	47	1	1	3	8	37	115
51.55	118	193	32	106	1	5	1	2	152	306
51.56	25	43	6	14	-	-	-	-	31	57
51.56.1	25	43	6	14	-	-	-	-	31	57
51.57	816	1.430	205	738	2	6	32	72	1.055	2.246
51.57.1	540	933	126	426	2	6	18	39	686	1.404
51.57.3	276	497	79	312	-	-	14	33	369	842
51.6	645	1.702	361	1.685	13	67	29	106	1.048	3.560
51.61	82	216	31	154	1	4	2	4	116	378
51.62	-	-	-	-	-	-	-	-	-	-
51.63	41	122	41	159	3	14	-	-	85	295
51.65	318	828	180	752	5	19	20	71	523	1.670
51.66	204	536	109	620	4	30	7	31	324	1.217
52	80.750	132.621	9.311	33.013	172	688	3.103	8.340	93.336	174.662
52.2	16.778	31.858	1.827	6.876	52	205	683	2.017	19.340	40.956
52.21	3.112	4.601	166	418	11	43	75	165	3.364	5.227
52.22	5.809	9.457	401	1.254	25	95	153	366	6.388	11.172
52.22.1	5.504	8.968	378	1.192	24	91	147	354	6.053	10.605
52.22.2	305	489	23	62	1	4	6	12	335	567
52.23	526	830	39	96	3	10	16	33	584	969
52.24	4.895	12.888	973	4.364	5	24	350	1.231	6.223	18.507
52.24.1	3.221	8.667	651	2.924	5	24	269	970	4.146	12.585
52.24.2	1.674	4.221	322	1.440	-	-	81	261	2.077	5.922
52.25	706	1.101	80	257	6	22	22	57	814	1.437
52.27	1.730	2.981	168	487	2	11	67	165	1.967	3.644
52.27.2	1.730	2.981	168	487	2	11	67	165	1.967	3.644
52.4	37.279	66.440	5.874	20.533	110	431	1.457	3.921	44.720	91.325
52.41	300	494	33	96	1	12	8	17	342	619
52.41.2	-	-	-	-	-	-	-	-	-	-
52.41.3	300	494	33	96	1	12	8	17	342	619
52.42	6.979	11.669	881	2.707	17	48	273	745	8.150	15.169
52.42.1	4.707	8.001	589	1.824	14	40	179	483	5.489	10.348
52.42.2	451	661	59	146	-	-	19	55	529	862
52.42.3	1.329	1.920	128	327	1	4	54	142	1.512	2.393
52.42.5	409	975	94	377	2	4	17	56	522	1.412
52.42.6	83	112	11	33	-	-	4	9	98	154
52.43	3.019	4.709	252	793	7	28	97	228	3.375	5.758
52.43.1	2.508	3.848	180	523	5	19	66	147	2.759	4.537
52.43.2	511	861	72	270	2	9	31	81	616	1.221
52.44	3.119	7.181	863	3.795	12	38	202	665	4.196	11.679
52.44.1	2.604	6.320	795	3.561	12	38	182	606	3.593	10.525
52.44.4	225	427	33	124	-	-	13	34	271	585
52.44.5	290	434	35	110	-	-	7	25	332	569
52.45	4.105	7.569	634	2.328	8	23	157	449	4.904	10.369
52.45.1	2.875	5.268	391	1.437	5	15	115	335	3.386	7.055
52.45.2	753	1.481	150	568	2	5	26	74	931	2.128
52.45.3	165	257	34	87	1	3	4	6	204	353
52.45.4	149	289	32	113	-	-	4	12	185	414
52.45.5	163	274	27	123	-	-	8	22	198	419

**Tavola 3.9 segue - Imprese artigiane e addetti per forma giuridica, sezione, sottosezione, divisione, gruppo, classe e categoria di attività economica, classe di addetti e regione**

ATTIVITÀ ECONOMICHE CLASSI DI ADDETTI REGIONI	SOCIETÀ									
	IMPRESSE INDIVIDUALI		IN NOME COLLETTIVO		COOPERATIVE		ALTRE FORME (a)		TOTALE	
	N.	Addetti	N.	Addetti	N.	Addetti	N.	Addetti	N.	Addetti
52.46	5.307	10.094	1.031	3.806	23	103	222	624	6.583	14.627
52.46.1	1.927	3.280	282	886	3	16	79	231	2.291	4.413
52.46.2	539	908	79	239	1	4	34	68	653	1.219
52.46.3	422	851	106	409	3	16	19	55	550	1.331
52.46.4	1.128	2.642	274	1.163	6	25	31	80	1.439	3.910
52.46.5	473	920	108	450	2	17	25	76	608	1.463
52.46.6	818	1.493	182	659	8	25	34	114	1.042	2.291
52.47	160	278	29	80	4	12	6	15	199	385
52.47.1	160	278	29	80	4	12	6	15	199	385
52.48	14.290	24.446	2.151	6.928	38	167	492	1.178	16.971	32.719
52.48.1	371	1.226	228	1.063	4	26	18	57	621	2.372
52.48.2	2.939	5.305	519	1.646	4	16	116	271	3.578	7.238
52.48.3	3.359	6.004	508	1.560	6	18	104	241	3.977	7.823
52.48.4	313	478	34	106	1	2	7	15	355	601
52.48.5	2.856	4.328	345	1.003	5	35	94	240	3.300	5.606
52.48.6	382	596	55	158	4	18	15	38	456	810
52.48.9	4.070	6.509	462	1.392	14	52	138	316	4.684	8.269
52.5	717	1.089	93	286	3	17	26	55	839	1.447
52.50.1	23	30	3	11	-	-	-	-	26	41
52.50.2	393	587	30	95	1	2	11	23	435	707
52.50.3	301	472	60	180	2	15	15	32	378	699
52.7	25.976	33.234	1.517	5.318	7	35	937	2.347	28.437	40.934
52.71	7.272	8.017	41	116	-	-	94	190	7.407	8.323
52.72	5.373	7.534	756	2.800	1	8	325	907	6.455	11.249
52.73	2.679	3.418	123	354	-	-	78	178	2.880	3.950
52.74	10.652	14.265	597	2.048	6	27	440	1.072	11.695	17.412
<b>H ALBERGHI E RISTORANTI</b>	<b>18.919</b>	<b>42.048</b>	<b>3.704</b>	<b>13.092</b>	<b>52</b>	<b>223</b>	<b>984</b>	<b>2.775</b>	<b>23.659</b>	<b>58.138</b>
<b>55</b>	<b>18.919</b>	<b>42.048</b>	<b>3.704</b>	<b>13.092</b>	<b>52</b>	<b>223</b>	<b>984</b>	<b>2.775</b>	<b>23.659</b>	<b>58.138</b>
55.3	7.848	19.499	1.658	6.540	11	85	485	1.454	10.002	27.578
55.30.1	4.924	13.609	1.150	5.014	10	72	241	850	6.325	19.545
55.30.2	2.924	5.890	508	1.526	1	13	244	604	3.677	8.033
55.4	11.071	22.549	2.046	6.552	41	138	499	1.321	13.657	30.560
55.40.1	9.625	19.477	1.402	4.655	41	138	381	1.009	11.449	25.279
55.40.2	1.392	2.964	635	1.871	-	-	117	309	2.144	5.144
55.40.4	54	108	9	26	-	-	1	3	64	137
<b>I TRASPORTI, MAGAZZINAGGIO E COMUNICAZIONI</b>	<b>69.228</b>	<b>100.755</b>	<b>6.982</b>	<b>26.093</b>	<b>272</b>	<b>3.066</b>	<b>770</b>	<b>2.798</b>	<b>77.252</b>	<b>132.712</b>
<b>60</b>	<b>66.584</b>	<b>96.251</b>	<b>6.592</b>	<b>24.665</b>	<b>214</b>	<b>2.393</b>	<b>612</b>	<b>2.243</b>	<b>74.002</b>	<b>125.552</b>
60.1	8	18	3	9	2	13	-	-	13	40
60.10.2	8	18	3	9	2	13	-	-	13	40
60.2	66.576	96.233	6.589	24.656	212	2.380	612	2.243	73.989	125.512
60.21	671	1.597	148	718	11	95	16	81	846	2.491
60.22	7.706	8.402	120	432	12	96	30	96	7.868	9.026
60.23	778	1.663	169	651	4	41	22	95	973	2.450
60.24	24	39	2	9	-	-	1	5	27	53
60.25	57.397	84.532	6.150	22.846	185	2.148	543	1.966	64.275	111.492
61	70	92	17	40	1	31	5	31	93	194
61.2	70	92	17	40	1	31	5	31	93	194
63	2.574	4.412	373	1.388	57	642	153	524	3.157	6.966
63.1	779	1.359	122	524	39	479	42	163	982	2.525
63.11	717	1.207	86	385	36	459	34	135	873	2.186
63.11.1	-	-	-	-	2	18	-	-	2	18
63.11.2	3	3	2	22	3	45	-	-	8	70
63.11.3	714	1.204	84	363	31	396	34	135	863	2.098
63.12	62	152	36	139	3	20	8	28	109	339
63.12.1	52	132	28	112	3	20	8	28	91	292
63.12.2	10	20	8	27	-	-	-	-	18	47
63.2	1.795	3.053	251	864	18	163	111	361	2.175	4.441
63.21	1.765	2.994	243	831	17	158	104	328	2.129	4.311
63.22	30	59	8	33	1	5	6	28	45	125
63.23	-	-	-	-	-	-	1	5	1	5
<b>K ATTIVITÀ IMMOBILIARI, NOLEGGIO, INFORMATICA, RICERCA, ALTRE ATTIVITÀ PROFESSIONALI ED IMPRENDITORIALI</b>	<b>18.665</b>	<b>34.806</b>	<b>2.387</b>	<b>11.383</b>	<b>125</b>	<b>1.516</b>	<b>933</b>	<b>3.275</b>	<b>22.110</b>	<b>50.980</b>
72	727	1.423	336	1.632	1	2	33	103	1.097	3.160
72.5	727	1.423	336	1.632	1	2	33	103	1.097	3.160
74	17.938	33.383	2.051	9.751	124	1.514	900	3.172	21.013	47.820
74.7	8.853	19.150	678	4.486	109	1.402	524	2.085	10.164	27.123
74.70.1	8.715	18.816	629	4.276	106	1.374	517	2.054	9.967	26.520
74.70.2	138	334	49	210	3	28	7	31	197	603
74.8	9.085	14.233	1.373	5.265	15	112	376	1.087	10.849	20.697
74.81	7.667	11.265	1.049	3.681	8	78	249	655	8.973	15.679
74.81.1	6.715	9.475	691	2.078	4	14	197	491	7.607	12.058
74.81.2	945	1.775	356	1.595	4	64	51	162	1.356	3.596
74.81.3	7	15	2	8	-	-	1	2	10	25
74.82	532	1.454	129	894	5	27	50	252	716	2.627
74.82.1	95	226	34	194	1	4	6	23	136	447
74.82.2	437	1.228	95	700	4	23	44	229	580	2.180
74.83	886	1.514	195	690	2	7	77	180	1.160	2.391
74.83.2	886	1.514	195	690	2	7	77	180	1.160	2.391

**Tavola 3.9 segue - Imprese artigiane e addetti per forma giuridica, sezione, sottosezione, divisione, gruppo, classe e categoria di attività economica, classe di addetti e regione**

ATTIVITÀ ECONOMICHE CLASSI DI ADDETTI REGIONI	SOCIETÀ									
	IMPRESE INDIVIDUALI		IN NOME COLLETTIVO		COOPERATIVE		ALTRE FORME (a)		TOTALE	
	N.	Addetti	N.	Addetti	N.	Addetti	N.	Addetti	N.	Addetti
<b>O ALTRI SERVIZI PUBBLICI, SOCIALI E PERSONALI</b>	<b>114.346</b>	<b>175.986</b>	<b>5.338</b>	<b>20.656</b>	<b>46</b>	<b>477</b>	<b>6.705</b>	<b>17.071</b>	<b>126.435</b>	<b>214.190</b>
90	699	1.783	217	1.229	17	190	27	77	960	3.279
90.0	699	1.783	217	1.229	17	190	27	77	960	3.279
90.00.1	285	830	91	598	10	103	9	26	395	1.557
90.00.2	335	838	108	538	2	7	9	18	454	1.401
90.00.3	79	115	18	93	5	80	9	33	111	321
93	113.647	174.203	5.121	19.427	29	287	6.678	16.994	125.475	210.911
93.0	113.647	174.203	5.121	19.427	29	287	6.678	16.994	125.475	210.911
93.01	19.819	30.427	1.241	5.619	7	42	1.585	3.861	22.652	39.949
93.01.1	140	1.701	153	2.153	2	25	15	175	310	4.054
93.01.2	19.679	28.726	1.088	3.466	5	17	1.570	3.686	22.342	35.895
93.02	92.041	140.258	3.547	12.416	5	58	4.963	12.716	100.556	165.448
93.02.1	19.939	23.524	330	950	-	-	1.027	2.275	21.296	26.749
93.02.2	63.824	105.179	2.670	10.045	3	29	3.610	9.637	70.107	124.890
93.02.3	7.783	10.948	537	1.399	1	21	311	770	8.632	13.138
93.02.4	495	607	10	22	1	8	15	34	521	671
93.03	1.003	1.976	258	944	2	35	57	171	1.320	3.126
93.05	784	1.542	75	448	15	152	73	246	947	2.388
<b>TOTALE</b>	<b>856.389</b>	<b>1.800.652</b>	<b>163.581</b>	<b>943.999</b>	<b>2.650</b>	<b>22.352</b>	<b>61.615</b>	<b>212.554</b>	<b>1.084.235</b>	<b>2.979.557</b>
<b>CLASSE DI ADDETTI</b>										
1	523.840	523.840	5.707	5.707	262	262	2.936	2.936	532.745	532.745
2	154.579	309.158	36.420	72.840	255	510	28.290	56.580	219.544	439.088
3 - 5	125.141	455.155	60.576	232.371	753	2.972	22.418	81.851	208.888	772.349
6 - 9	33.925	242.044	34.156	247.972	568	4.365	5.723	40.474	74.372	534.855
10 e più	18.904	270.455	26.722	385.109	812	14.243	2.248	30.713	48.686	700.520
<b>TOTALE</b>	<b>856.389</b>	<b>1.800.652</b>	<b>163.581</b>	<b>943.999</b>	<b>2.650</b>	<b>22.352</b>	<b>61.615</b>	<b>212.554</b>	<b>1.084.235</b>	<b>2.979.557</b>
<b>REGIONE:</b>										
Piemonte	76.773	149.621	15.468	85.809	91	748	4.960	16.262	97.292	252.440
Valle d'Aosta	2.179	3.891	310	1.415	5	16	112	355	2.606	5.677
Lombardia	154.968	344.518	38.806	233.416	253	1.756	12.892	46.716	206.919	626.406
Trentino-Alto Adige	15.485	35.992	3.812	22.171	33	345	497	1.737	19.827	60.245
Veneto	89.050	223.084	21.439	142.911	148	1.300	6.057	23.028	116.694	390.323
Friuli-Venezia Giulia	20.460	41.515	4.171	25.842	82	784	1.810	5.807	26.523	73.948
Liguria	24.816	43.470	4.198	20.230	44	316	1.598	4.833	30.656	68.849
Emilia-Romagna	83.698	164.627	22.807	132.931	235	1.973	8.057	26.073	114.797	325.604
Toscana	69.733	146.469	15.853	92.903	124	1.239	8.419	28.812	94.129	269.423
Umbria	14.804	30.975	3.613	19.533	64	640	1.122	3.520	19.603	54.668
Marche	30.890	68.210	7.053	42.674	79	817	3.863	14.363	41.885	126.064
Lazio	47.200	90.378	6.352	27.171	192	1.363	3.305	10.499	57.049	129.411
Abruzzo	20.323	45.260	2.726	15.561	76	600	1.336	4.931	24.461	66.352
Molise	5.065	10.731	396	2.354	23	220	359	1.229	5.843	14.534
Campania	49.093	96.288	4.911	22.395	250	2.249	1.142	3.693	55.396	124.625
Puglia	49.893	108.078	3.610	19.464	264	2.161	2.029	7.510	55.796	137.213
Basilicata	8.853	19.768	671	3.754	118	763	288	1.047	9.930	25.332
Calabria	20.149	36.815	1.212	5.300	77	580	644	1.914	22.082	44.609
Sicilia	50.150	94.590	4.050	17.885	310	2.620	1.840	5.921	56.350	121.016
Sardegna	22.807	46.372	2.123	10.280	182	1.862	1.285	4.304	26.397	62.818
<b>TOTALE</b>	<b>856.389</b>	<b>1.800.652</b>	<b>163.581</b>	<b>943.999</b>	<b>2.650</b>	<b>22.352</b>	<b>61.615</b>	<b>212.554</b>	<b>1.084.235</b>	<b>2.979.557</b>

(a) Comprende le società semplici o di fatto e le "altre forme" di impresa

**Tavola 3.10 - Esercizi di commercio ambulante (commercio su aree pubbliche) e relativi addetti per classe di addetti, classe e categoria di attività economica**

ATTIVITÀ ECONOMICHE	ESERCIZI CON ADDETTI									
	1	2	3 - 5		6 E PIÙ		TOTALE			
			Esercizi	Addetti	Esercizi	Addetti	Esercizi	In complesso	Di cui titolari e familiari	
<b>52.62 Commercio al dettaglio ambulante in banchi e nei mercati</b>	<b>33.657</b>	<b>18.334</b>	<b>4.892</b>	<b>15.873</b>	<b>84</b>	<b>563</b>	<b>56.967</b>	<b>86.761</b>	<b>82.858</b>	
52.62.1 Commercio al dettaglio ambulante in banchi e nei mercati alimentari e bevande	10.248	6.548	2.296	7.558	52	341	19.144	31.243	29.610	
52.62.2 Commercio al dettaglio ambulante in banchi e nei mercati di tessuti	1.769	903	208	665	1	6	2.881	4.246	4.064	
52.62.3 Commercio al dettaglio ambulante in banchi e mercati di articoli di abbigliamento	10.182	5.514	1.147	3.629	10	73	16.853	24.912	23.842	
52.62.4 Commercio al dettaglio ambulante in banchi e nei mercati di calzature e pelletterie	2.597	1.607	421	1.353	5	34	4.630	7.198	6.804	
52.62.5 Commercio al dettaglio ambulante in banchi e nei mercati di mobili e articoli diversi per uso domestico	1.495	747	119	386	1	6	2.362	3.381	3.268	
52.62.6 Commercio al dettaglio ambulante in banchi e nei mercati di articoli di occasione sia nuovi che usati	724	200	45	142	2	21	971	1.287	1.243	
52.62.7 Commercio al dettaglio ambulante in banchi e nei mercati di altri articoli n.c.a.	6.642	2.815	656	2.140	13	82	10.126	14.494	14.027	
<b>52.63 Commercio al dettaglio effettuato in altre forme al di fuori di negozi</b>	<b>53.312</b>	<b>17.850</b>	<b>4.838</b>	<b>15.803</b>	<b>100</b>	<b>755</b>	<b>76.100</b>	<b>105.570</b>	<b>101.124</b>	
52.63.3 Commercio al dettaglio effettuato in posti mobili di alimentari e bevande	14.955	5.120	1.806	6.079	40	268	21.921	31.542	29.943	
52.63.4 Commercio al dettaglio effettuato in posti mobili di tessuti e articoli di abbigliamento	16.616	6.761	1.580	5.011	13	127	24.970	35.276	33.757	
52.63.5 Altro commercio ambulante in posti mobili	21.741	5.969	1.452	4.713	47	360	29.209	38.752	37.424	
<b>TOTALE</b>	<b>86.969</b>	<b>36.184</b>	<b>9.730</b>	<b>31.676</b>	<b>184</b>	<b>1.318</b>	<b>133.067</b>	<b>192.331</b>	<b>183.982</b>	

**Tavola 3.11 - Esercizi di commercio ambulante (commercio su aree pubbliche) e relativi addetti per categoria posizionale, diffusione territoriale, numero di mezzi di trasporto in dotazione agli esercizi stessi e per classe e categoria di attività economica**

ATTIVITÀ ECONOMICHE	ADDETTI				ESERCIZI CON ATTIVITÀ COMMERCIALE SVOLTA			MEZZI DI TRASPORTO					
	Esercizi	Titolari	Familiari coadiuvanti	Altro personale	Totale	In un solo comune	In più comuni	Motoveicoli	Autovetture	Autocarri	Autonegozi	Altri	Esercizi con mezzi di trasporto non indicati (a)
<b>52.62 Commercio al dettaglio ambulante in banchi e nei mercati</b>	<b>56.967</b>	<b>56.967</b>	<b>25.891</b>	<b>3.903</b>	<b>86.761</b>	<b>23.828</b>	<b>33.139</b>	<b>2.995</b>	<b>7.189</b>	<b>36.917</b>	<b>3.224</b>	<b>1.986</b>	<b>8.349</b>
52.62.1 Commercio al dettaglio ambulante in banchi e nei mercati alimentari e bevande	19.144	19.144	10.466	1.633	31.243	12.494	6.650	1.754	2.081	9.825	2.082	709	4.085
52.62.2 Commercio al dettaglio ambulante in banchi e nei mercati di tessuti	2.881	2.881	1.183	182	4.246	509	2.372	75	405	2.276	102	86	184
52.62.3 Commercio al dettaglio ambulante in banchi e mercati di articoli di abbigliamento	16.853	16.853	6.989	1.070	24.912	3.866	12.987	303	1.994	13.073	406	518	1.383
52.62.4 Commercio al dettaglio ambulante in banchi e nei mercati di calzature e pelletterie	4.630	4.630	2.174	394	7.198	1.145	3.485	82	443	3.612	202	97	524
52.62.5 Commercio al dettaglio ambulante in banchi e nei mercati di mobili e articoli diversi per uso domestico	2.362	2.362	906	113	3.381	549	1.813	46	282	1.871	100	68	183
52.62.6 Commercio al dettaglio ambulante in banchi e nei mercati di articoli di occasione sia nuovi che usati	971	971	272	44	1.287	426	545	47	294	428	10	61	177
52.62.7 Commercio al dettaglio ambulante in banchi e nei mercati di altri articoli n.c.a.	10.126	10.126	3.901	467	14.494	4.839	5.287	688	1.690	5.832	322	447	1.813
<b>52.63 Commercio al dettaglio effettuato in altre forme al di fuori di negozi</b>	<b>76.100</b>	<b>76.100</b>	<b>25.024</b>	<b>4.446</b>	<b>105.570</b>	<b>16.872</b>	<b>59.228</b>	<b>5.941</b>	<b>13.099</b>	<b>52.032</b>	<b>3.691</b>	<b>3.147</b>	<b>4.634</b>
52.63.3 Commercio al dettaglio effettuato in posti mobili di alimentari e bevande	21.921	21.921	8.022	1.599	31.542	6.498	15.423	2.781	2.315	14.876	2.512	823	1.206
52.63.4 Commercio al dettaglio effettuato in posti mobili di tessuti e articoli di abbigliamento	24.970	24.970	8.787	1.519	35.276	3.759	21.211	508	5.161	17.900	604	704	1.345
52.63.5 Altro commercio ambulante in posti mobili	29.209	29.209	8.215	1.328	38.752	6.615	22.594	2.652	5.623	19.256	575	1.620	2.083
<b>TOTALE</b>	<b>133.067</b>	<b>133.067</b>	<b>50.915</b>	<b>8.349</b>	<b>192.331</b>	<b>40.700</b>	<b>92.367</b>	<b>8.936</b>	<b>20.288</b>	<b>88.949</b>	<b>6.915</b>	<b>5.133</b>	<b>12.983</b>

(a) Comprende gli esercizi di commercio ambulante non interessati al fenomeno e quelli che, pur disponendo di mezzi di trasporto, non hanno fornito risposta



## Le Istituzioni

**Tavola 3.12 - Istituzioni per classe di addetti, forma istituzionale e regione**

FORME ISTITUZIONALI REGIONI	CLASSI DI ADDETTI											Totale
	0 - 1	2	3 - 5	6 - 9	10 - 19	20 - 49	50 - 99	100 - 199	200 - 499	500 - 999	1000 e più	
Ministero o organo costituzionale	-	-	1	-	-	-	1	3	2	5	17	29
Ente locale (regione, provincia, comune)	79	216	997	1.155	1.970	2.062	842	466	270	85	72	8.214
Comunità montana	7	6	60	79	79	56	28	17	4	1	-	337
Ente sanitario pubblico	-	-	-	-	-	5	12	38	206	203	230	694
Ente di previdenza	9	1	2	3	6	5	9	8	4	2	6	55
Ente economico o ente di ricerca	23	42	132	111	137	148	128	50	31	9	12	823
Ente di assistenza, culturale, sportivo	26	24	51	86	195	244	112	77	49	21	33	918
Associazione riconosciuta o fondazione	24.166	2.334	3.147	1.454	1.102	684	221	78	47	18	10	33.261
Associazione non riconosciuta	21.352	1.445	2.020	818	576	370	123	70	29	5	14	26.822
Altra forma	593	229	359	198	205	216	82	35	18	4	3	1.942
<b>TOTALE</b>	<b>46.255</b>	<b>4.297</b>	<b>6.769</b>	<b>3.904</b>	<b>4.270</b>	<b>3.790</b>	<b>1.558</b>	<b>842</b>	<b>660</b>	<b>353</b>	<b>397</b>	<b>73.095</b>
di cui:												
- istituzioni pubbliche	737	518	1.602	1.632	2.592	2.736	1.214	694	584	330	373	13.012
- istituzioni sociali private	45.518	3.779	5.167	2.272	1.678	1.054	344	148	76	23	24	60.083
<b>REGIONE:</b>												
Piemonte	4.375	486	924	499	381	263	75	50	44	29	23	7.149
Valle d'Aosta	245	18	35	28	35	23	4	-	1	-	2	391
Lombardia	6.462	652	1.244	830	780	549	244	110	82	49	56	11.058
Trentino-Alto Adige	2.702	170	287	218	208	114	42	25	10	6	8	3.790
Veneto	4.229	376	713	356	396	364	134	52	35	18	28	6.701
Friuli-Venezia Giulia	1.926	121	177	136	169	107	44	24	7	12	8	2.731
Liguria	1.649	152	269	119	126	96	33	24	18	12	16	2.514
Emilia-Romagna	3.848	311	464	205	247	269	138	54	39	24	28	5.627
Toscana	3.566	287	386	174	178	225	105	60	43	23	26	5.073
Umbria	811	63	92	44	63	60	20	16	15	4	7	1.195
Marche	1.500	112	135	106	139	116	41	21	25	11	10	2.216
Lazio	2.443	394	578	301	329	296	133	108	87	39	79	4.787
Abruzzo	822	97	146	128	150	100	30	13	15	10	9	1.520
Molise	255	23	39	49	82	36	7	7	5	3	2	508
Campania	2.780	275	257	132	243	278	126	68	63	33	22	4.277
Puglia	3.157	235	298	146	134	145	90	58	49	27	19	4.358
Basilicata	430	51	45	22	45	85	29	16	6	4	4	737
Calabria	831	90	109	69	185	223	69	21	24	16	13	1.650
Sicilia	2.947	289	375	178	184	284	157	92	72	20	29	4.627
Sardegna	1.277	95	196	164	196	157	37	23	20	13	8	2.186
<b>TOTALE</b>	<b>46.255</b>	<b>4.297</b>	<b>6.769</b>	<b>3.904</b>	<b>4.270</b>	<b>3.790</b>	<b>1.558</b>	<b>842</b>	<b>660</b>	<b>353</b>	<b>397</b>	<b>73.095</b>

**Tavola 3.13 - Addetti alle istituzioni per classe di addetti e forma istituzionale**

FORME ISTITUZIONALI	CLASSI DI ADDETTI										Totale	
	1	2	3 - 5	6 - 9	10 - 19	20 - 49	50 - 99	100 - 199	200 - 499	500 - 999		1000 e più
Ministero o organo costituzionale	-	-	5	-	-	-	90	456	753	3.487	1.445.677	1.450.468
Ente locale (regione, provincia, comune)	79	432	4.034	8.606	27.591	63.753	57.854	64.435	83.058	60.477	272.237	642.556
Comunità montana	5	12	250	606	1.060	1.796	1.956	2.525	1.527	736	-	10.473
Ente sanitario pubblico	-	-	-	-	-	173	995	5.683	75.121	143.441	464.929	690.342
Ente di previdenza	4	2	9	24	82	201	638	1.212	1.331	1.304	58.701	63.508
Ente economico o ente di ricerca	20	84	503	803	1.860	4.863	8.856	6.607	8.793	6.269	38.669	77.327
Ente di assistenza, culturale, sportivo	10	48	206	645	2.786	7.679	7.480	10.851	15.721	14.994	91.908	152.328
Associazione riconosciuta o fondazione	6.057	4.668	12.027	10.455	14.618	20.635	14.994	10.561	14.453	12.432	20.014	140.914
Associazione non riconosciuta	3.728	2.890	7.612	5.829	7.590	11.390	8.222	9.835	8.693	3.312	40.371	109.472
Altra forma	420	458	1.344	1.432	2.810	6.590	5.541	4.647	5.493	2.404	6.082	37.221
<b>TOTALE</b>	<b>10.323</b>	<b>8.594</b>	<b>25.990</b>	<b>28.400</b>	<b>58.397</b>	<b>117.080</b>	<b>106.626</b>	<b>116.812</b>	<b>214.943</b>	<b>248.856</b>	<b>2.438.588</b>	<b>3.374.609</b>
di cui addetti alle:												
- istituzioni pubbliche	538	1.036	6.351	12.116	36.189	85.055	83.410	96.416	191.797	233.112	2.378.203	3.124.223
- istituzioni sociali private	9.785	7.558	19.639	16.284	22.208	32.025	23.216	20.396	23.146	15.744	60.385	250.386

**Tavola 3.14 - Istituzioni per classe di addetti, sezione, sottosezione, divisione, gruppo, classe, categoria di attività economica e regione**

ATTIVITÀ ECONOMICHE REGIONI	CLASSI DI ADDETTI										Totale	
	0 - 1	2	3 - 5	6 - 9	10 - 19	20 - 49	50 - 99	100 - 199	199 - 499	500 - 999		1000 e più
<b>A</b> <b>AGRICOLTURA, CACCIA E SILVICOLTURA</b>	<b>167</b>	<b>23</b>	<b>51</b>	<b>15</b>	<b>14</b>	<b>16</b>	<b>2</b>	<b>2</b>	-	-	-	<b>290</b>
01	134	16	30	9	4	9	2	1	-	-	-	205
01.4	134	16	30	9	4	9	2	1	-	-	-	205
01.41	134	16	29	9	4	9	2	1	-	-	-	204
01.41.2	2	1	-	1	-	-	-	-	-	-	-	4
01.41.3	132	15	29	8	4	9	2	1	-	-	-	200
01.42	-	-	1	-	-	-	-	-	-	-	-	1
02	33	7	21	6	10	7	-	1	-	-	-	85
02.0	33	7	21	6	10	7	-	1	-	-	-	85
02.01	27	6	13	5	10	5	-	1	-	-	-	67
02.01.1	17	1	2	-	-	2	-	-	-	-	-	22
02.01.2	10	5	11	5	10	3	-	1	-	-	-	45
02.02	6	1	8	1	-	2	-	-	-	-	-	18
<b>D</b> <b>ATTIVITÀ MANIFATTURIERE</b>	-	1	3	-	-	-	-	-	-	-	-	4
<b>DA</b> <b>INDUSTRIE ALIMENTARI, DELLE BEVANDE E DEL TABACCO</b>	-	1	3	-	-	-	-	-	-	-	-	4
15	-	1	3	-	-	-	-	-	-	-	-	4
15.1	-	1	3	-	-	-	-	-	-	-	-	4
15.11	-	1	3	-	-	-	-	-	-	-	-	4
15.11.1	-	1	3	-	-	-	-	-	-	-	-	4
<b>E</b> <b>PRODUZIONE E DISTRIBUZIONE DI ENERGIA ELETTRICA, GAS E ACQUA</b>	<b>75</b>	<b>39</b>	<b>57</b>	<b>23</b>	<b>20</b>	<b>16</b>	<b>15</b>	-	<b>2</b>	-	-	<b>247</b>
40	2	1	4	-	1	-	-	-	-	-	-	8
40.1	-	1	-	-	-	-	-	-	-	-	-	1
40.2	2	-	4	-	1	-	-	-	-	-	-	7
40.20.1	2	-	4	-	1	-	-	-	-	-	-	7
41	73	38	53	23	19	16	15	-	2	-	-	239
41.0	73	38	53	23	19	16	15	-	2	-	-	239
41.00.1	45	27	34	21	12	12	8	-	1	-	-	160
41.00.2	28	11	19	2	7	4	7	-	1	-	-	79
<b>F</b> <b>COSTRUZIONI</b>	2	-	-	-	-	-	-	-	-	-	-	2
45	2	-	-	-	-	-	-	-	-	-	-	2
45.1	1	-	-	-	-	-	-	-	-	-	-	1
45.11	1	-	-	-	-	-	-	-	-	-	-	1
45.2	1	-	-	-	-	-	-	-	-	-	-	1
45.21	1	-	-	-	-	-	-	-	-	-	-	1
<b>G</b> <b>COMMERCIO ALL'INGROSSO E AL DETTAGLIO; RIPARAZIONE DI AUTOVEICOLI, MOTOCICLI E DI BENI PERSONALI E PER LA CASA</b>	2	-	1	-	-	-	-	-	-	-	-	3
52	2	-	1	-	-	-	-	-	-	-	-	3
52.2	1	-	-	-	-	-	-	-	-	-	-	1
52.27	1	-	-	-	-	-	-	-	-	-	-	1
52.27.4	1	-	-	-	-	-	-	-	-	-	-	1
52.3	-	-	1	-	-	-	-	-	-	-	-	1
52.31	-	-	1	-	-	-	-	-	-	-	-	1
52.4	1	-	-	-	-	-	-	-	-	-	-	1
52.47	1	-	-	-	-	-	-	-	-	-	-	1
52.47.1	1	-	-	-	-	-	-	-	-	-	-	1
<b>H</b> <b>ALBERGHI E RISTORANTI</b>	<b>20</b>	<b>6</b>	<b>2</b>	-	<b>1</b>	<b>1</b>	<b>1</b>	-	-	-	-	<b>31</b>
55	20	6	2	-	1	1	1	-	-	-	-	31
55.2	17	3	1	-	1	1	1	-	-	-	-	24
55.23	17	3	1	-	1	1	1	-	-	-	-	24
55.23.2	16	1	1	-	1	-	1	-	-	-	-	20
55.23.4	1	1	-	-	-	1	-	-	-	-	-	3
55.23.6	-	1	-	-	-	-	-	-	-	-	-	1
55.4	2	1	-	-	-	-	-	-	-	-	-	3
55.40.1	2	1	-	-	-	-	-	-	-	-	-	3
55.5	1	2	1	-	-	-	-	-	-	-	-	4
55.51	1	2	1	-	-	-	-	-	-	-	-	4
<b>I</b> <b>TRASPORTI, MAGAZZINAGGIO E COMUNICAZIONI</b>	<b>9</b>	<b>3</b>	<b>6</b>	-	<b>2</b>	<b>4</b>	<b>1</b>	<b>1</b>	<b>4</b>	-	-	<b>30</b>
60	1	-	2	-	-	-	-	-	-	-	-	3
60.2	1	-	2	-	-	-	-	-	-	-	-	3
60.21	1	-	1	-	-	-	-	-	-	-	-	2
60.23	-	-	1	-	-	-	-	-	-	-	-	1
63	7	3	4	-	2	4	1	1	4	-	-	26
63.2	1	3	3	-	2	4	1	1	4	-	-	19
63.21	-	1	1	-	-	-	-	-	-	-	-	2
63.22	1	2	2	-	2	4	1	1	4	-	-	17
63.3	6	-	1	-	-	-	-	-	-	-	-	7
63.30.1	6	-	1	-	-	-	-	-	-	-	-	7
64	1	-	-	-	-	-	-	-	-	-	-	1
64.2	1	-	-	-	-	-	-	-	-	-	-	1

**Tavola 3.14 segue - Istituzioni per classe di addetti, sezione, sottosezione, divisione, gruppo, classe, categoria di attività economica e regione**

ATTIVITÀ ECONOMICHE REGIONI	CLASSI DI ADDETTI											Totale
	0 - 1	2	3 - 5	6 - 9	10 - 19	20 - 49	50 - 99	100 - 199	199 - 499	500 - 999	1000 e più	
<b>J</b> <b>INTERMEDIAZIONE MONETARIA E FINANZIARIA</b>	<b>4</b>	<b>1</b>	<b>3</b>	<b>1</b>	-	-	-	-	-	<b>1</b>	-	<b>10</b>
65	-	-	1	-	-	-	-	-	-	1	-	2
65.2	-	-	1	-	-	-	-	-	-	1	-	2
65.22	-	-	-	-	-	-	-	-	-	1	-	1
65.22.2	-	-	-	-	-	-	-	-	-	1	-	1
65.23	-	-	1	-	-	-	-	-	-	-	-	1
65.23.1	-	-	1	-	-	-	-	-	-	-	-	1
66	4	1	2	1	-	-	-	-	-	-	-	8
66.0	4	1	2	1	-	-	-	-	-	-	-	8
66.02	4	1	2	1	-	-	-	-	-	-	-	8
<b>K</b> <b>ATTIVITÀ IMMOBILIARI, NOLEGGIO, INFORMATICA, RICERCA, ALTRE ATTIVITÀ PROFESSIONALI ED IMPRENDITORIALI</b>	<b>116</b>	<b>32</b>	<b>58</b>	<b>32</b>	<b>47</b>	<b>53</b>	<b>27</b>	<b>22</b>	<b>2</b>	<b>2</b>	<b>4</b>	<b>395</b>
70	-	-	-	1	-	-	-	-	-	-	-	1
70.3	-	-	-	1	-	-	-	-	-	-	-	1
70.31	-	-	-	1	-	-	-	-	-	-	-	1
72	1	-	1	-	-	-	-	-	-	-	-	2
72.2	1	-	-	-	-	-	-	-	-	-	-	1
72.6	-	-	1	-	-	-	-	-	-	-	-	1
72.60.2	-	-	1	-	-	-	-	-	-	-	-	1
73	108	31	51	27	41	51	27	22	2	2	4	366
73.1	37	10	25	16	23	35	24	20	2	2	4	198
73.2	71	21	26	11	18	16	3	2	-	-	-	168
74	7	1	6	4	6	2	-	-	-	-	-	26
74.1	-	-	-	-	2	-	-	-	-	-	-	2
74.14	-	-	-	-	2	-	-	-	-	-	-	2
74.14.3	-	-	-	-	1	-	-	-	-	-	-	1
74.14.4	-	-	-	-	1	-	-	-	-	-	-	1
74.2	1	-	-	-	-	-	-	-	-	-	-	1
74.20.5	1	-	-	-	-	-	-	-	-	-	-	1
74.6	6	1	6	3	4	2	-	-	-	-	-	22
74.60.1	6	1	6	3	4	2	-	-	-	-	-	22
74.8	-	-	-	1	-	-	-	-	-	-	-	1
74.83	-	-	-	1	-	-	-	-	-	-	-	1
74.83.1	-	-	-	1	-	-	-	-	-	-	-	1
<b>L</b> <b>PUBBLICA AMMINISTRAZIONE E DIFESA; ASSICURAZIONE SOCIALE OBBLIGATORIA</b>	<b>167</b>	<b>300</b>	<b>1.230</b>	<b>1.352</b>	<b>2.188</b>	<b>2.247</b>	<b>954</b>	<b>528</b>	<b>306</b>	<b>102</b>	<b>102</b>	<b>9.476</b>
75	167	300	1.230	1.352	2.188	2.247	954	528	306	102	102	9.476
75.1	153	297	1.227	1.348	2.181	2.242	945	518	302	98	91	9.402
75.11	87	223	1.058	1.234	2.049	2.118	870	484	274	89	77	8.563
75.11.1	87	223	1.058	1.234	2.049	2.118	870	483	274	88	76	8.560
75.11.2	-	-	-	-	-	-	-	1	-	-	1	3
75.12	24	28	27	20	37	87	63	26	16	4	4	336
75.12.1	-	-	-	-	-	-	-	-	-	-	-	1
75.12.2	-	2	-	-	-	1	1	-	-	1	1	6
75.12.3	20	24	25	20	37	86	62	26	15	3	1	319
75.12.4	4	2	2	-	-	-	-	-	1	-	-	10
75.13	42	46	142	94	95	37	12	8	12	5	10	503
75.13.2	21	5	14	5	7	11	6	5	7	4	3	88
75.13.3	1	1	7	-	1	1	-	2	-	-	3	16
75.13.4	3	1	-	-	-	-	-	-	-	-	1	5
75.13.5	1	-	-	-	1	-	-	-	-	-	-	2
75.13.6	-	-	2	1	2	-	-	-	1	1	2	9
75.13.7	16	39	119	88	84	25	6	1	4	-	1	383
75.2	5	2	-	-	-	-	-	2	-	2	5	16
75.21	-	-	-	-	-	-	-	-	-	1	2	3
75.22	-	-	-	-	-	-	-	-	-	-	1	1
75.23	1	-	-	-	-	-	-	2	-	1	1	5
75.24	2	2	-	-	-	-	-	-	-	-	1	5
75.25	2	-	-	-	-	-	-	-	-	-	-	2
75.3	9	1	3	4	7	5	9	8	4	2	6	58
<b>M</b> <b>ISTRUZIONE</b>	<b>833</b>	<b>552</b>	<b>1.708</b>	<b>817</b>	<b>528</b>	<b>422</b>	<b>166</b>	<b>73</b>	<b>46</b>	<b>20</b>	<b>27</b>	<b>5.192</b>
80	833	552	1.708	817	528	422	166	73	46	20	27	5.192
80.1	368	435	1.487	660	285	147	54	20	11	2	-	3.469
80.10.1	359	429	1.449	614	229	93	28	8	5	2	-	3.216
80.10.2	9	6	38	46	56	54	26	12	6	-	-	253
80.2	185	54	126	96	163	215	96	40	24	4	-	1.003
80.21	12	6	18	24	59	91	49	24	8	1	-	292
80.21.1	7	3	8	14	36	36	21	12	3	-	-	140
80.21.2	5	3	10	10	23	55	28	12	5	1	-	152
80.22	173	48	108	72	104	124	47	16	16	3	-	711
80.23	20	3	7	12	13	20	9	10	11	13	27	145
80.30.1	1	-	-	1	1	3	1	2	-	-	-	9
80.30.2	1	1	-	1	-	2	3	7	9	13	27	64
80.30.3	18	2	7	10	12	15	5	1	2	-	-	72
80.4	260	60	88	49	67	40	7	3	-	1	-	575
80.41	-	-	2	1	-	-	-	-	-	-	-	3
80.42	260	60	86	48	67	40	7	3	-	1	-	572
80.42.1	60	10	10	4	4	-	-	-	-	-	-	88
80.42.2	200	50	76	44	63	40	7	3	-	1	-	484

**Tavola 3.14 segue - Istituzioni per classe di addetti, sezione, sottosezione, divisione, gruppo, classe, categoria di attività economica e regione**

ATTIVITÀ ECONOMICHE REGIONI		CLASSI DI ADDETTI											Totale
		0 - 1	2	3 - 5	6 - 9	10 - 19	20 - 49	50 - 99	100 - 199	199 - 499	500 - 999	1000 e più	
<b>N</b>	<b>SANITÀ E ALTRI SERVIZI SOCIALI</b>	<b>3.020</b>	<b>393</b>	<b>706</b>	<b>515</b>	<b>608</b>	<b>491</b>	<b>212</b>	<b>148</b>	<b>256</b>	<b>221</b>	<b>243</b>	<b>6.813</b>
85		3.020	393	706	515	608	491	212	148	256	221	243	6.813
85.1		555	36	63	35	38	28	20	45	212	209	238	1.479
85.11		-	1	-	-	2	2	5	7	61	65	90	233
85.11.1		-	-	-	-	-	-	2	6	53	58	70	189
85.11.2		-	-	-	-	-	-	1	-	6	7	17	31
85.11.3		-	-	-	-	-	-	-	-	-	-	3	3
85.11.5		-	1	-	-	2	2	1	2	-	-	-	10
85.12		20	1	8	4	9	10	14	37	151	144	148	546
85.12.2		1	-	-	-	-	-	-	-	-	-	-	1
85.12.5		4	1	-	1	-	6	12	35	150	143	147	499
85.12.6		-	-	1	-	1	1	-	1	-	-	-	4
85.12.7		15	-	7	3	8	3	2	2	-	1	1	42
85.13		4	2	1	2	1	-	-	-	-	-	-	10
85.14		531	32	54	29	26	16	1	1	-	-	-	690
85.14.1		4	1	-	-	1	-	-	-	-	-	-	6
85.14.2		2	-	-	1	1	-	-	-	-	-	-	4
85.14.3		1	1	1	-	-	-	-	-	-	-	-	3
85.14.4		524	30	53	28	25	15	1	1	-	-	-	677
85.2		5	1	2	1	-	-	-	-	-	-	-	9
85.3		2.460	356	641	479	570	463	192	103	44	12	5	5.325
85.31		511	79	248	246	369	360	140	78	34	10	3	2.078
85.32		1.949	277	393	233	201	103	52	25	10	2	2	3.247
<b>O</b>	<b>ALTRI SERVIZI PUBBLICI, SOCIALI E PERSONALI</b>	<b>41.840</b>	<b>2.947</b>	<b>2.944</b>	<b>1.149</b>	<b>862</b>	<b>540</b>	<b>180</b>	<b>68</b>	<b>44</b>	<b>7</b>	<b>21</b>	<b>50.602</b>
90		62	26	45	16	14	8	5	2	-	-	-	178
90.0		62	26	45	16	14	8	5	2	-	-	-	178
90.00.1		14	5	27	6	8	4	5	-	-	-	-	69
90.00.2		17	15	16	8	5	2	-	2	-	-	-	65
90.00.3		31	6	2	2	1	2	-	-	-	-	-	44
91		18.481	1.699	1.711	709	586	406	147	53	31	3	19	23.845
91.1		2.223	731	821	379	350	269	113	37	18	2	8	4.951
91.11		1.226	411	591	298	298	247	112	35	18	2	7	3.245
91.11.1		988	334	466	244	239	176	52	18	7	2	6	2.532
91.11.2		238	77	125	54	58	49	8	4	4	-	1	618
91.11.3		-	-	-	-	1	22	52	13	7	-	-	95
91.12		997	320	230	81	52	22	1	2	-	-	1	1.706
91.2		200	40	48	16	11	15	3	1	2	-	3	339
91.3		16.058	928	842	314	225	122	31	15	11	1	8	18.555
91.32		86	3	4	5	1	6	-	3	2	-	3	113
91.33		15.972	925	838	309	224	116	31	12	9	1	5	18.442
92		23.294	1.222	1.188	423	261	126	28	12	13	4	2	26.573
92.1		8	-	-	-	-	-	-	-	-	-	-	8
92.13		8	-	-	-	-	-	-	-	-	-	-	8
92.2		1	-	-	-	-	-	-	-	-	-	-	1
92.3		4.240	209	191	68	41	24	9	6	12	3	-	4.803
92.31		2.610	82	97	39	30	18	5	4	4	2	-	2.891
92.32		206	11	19	6	1	5	3	2	8	1	-	262
92.33		38	1	3	1	1	-	-	-	-	-	-	44
92.34		1.386	115	72	22	9	1	1	-	-	-	-	1.606
92.34.1		250	33	29	7	2	-	-	-	-	-	-	321
92.34.2		860	64	33	11	3	1	1	-	-	-	-	973
92.34.3		59	7	5	1	1	-	-	-	-	-	-	73
92.34.4		217	11	5	3	3	-	-	-	-	-	-	239
92.5		978	126	144	71	53	31	5	1	-	-	-	1.409
92.51		637	70	90	41	27	10	2	1	-	-	-	878
92.52		242	31	31	14	14	10	2	-	-	-	-	344
92.53		99	25	23	16	12	11	1	-	-	-	-	187
92.6		14.514	706	730	248	152	66	14	5	-	1	2	16.438
92.61		2.527	213	200	53	23	5	1	-	-	-	-	3.022
92.61.1		130	2	5	1	3	1	-	-	-	-	-	142
92.61.2		43	9	20	6	3	-	-	-	-	-	-	81
92.61.3		536	49	42	14	4	1	-	-	-	-	-	646
92.61.4		204	19	16	6	5	1	-	-	-	-	-	251
92.61.5		289	15	9	5	4	1	1	-	-	-	-	324
92.61.6		1.325	119	108	21	4	1	-	-	-	-	-	1.578
92.62		11.987	493	530	195	129	61	13	5	-	1	2	13.416
92.62.1		813	51	48	21	14	1	1	-	-	-	1	950
92.62.2		377	22	23	7	-	1	-	-	-	-	-	430
92.62.3		10.797	420	459	167	115	59	12	5	-	1	1	12.036
92.7		3.553	181	123	36	15	5	-	-	1	-	-	3.914
92.72		3.553	181	123	36	15	5	-	-	1	-	-	3.914
92.72.1		17	1	-	1	-	-	-	-	-	-	-	19
92.72.2		3.536	180	123	35	15	5	-	-	1	-	-	3.895

**Tavola 3.14 segue - Istituzioni per classe di addetti, sezione, sottosezione, divisione, gruppo, classe, categoria di attività economica e regione**

ATTIVITÀ ECONOMICHE REGIONI	CLASSI DI ADDETTI											Totale
	0 - 1	2	3 - 5	6 - 9	10 - 19	20 - 49	50 - 99	100 - 199	199 - 499	500 - 999	1000 e più	
<b>93</b>	<b>3</b>	<b>-</b>	<b>-</b>	<b>1</b>	<b>1</b>	<b>-</b>	<b>-</b>	<b>1</b>	<b>-</b>	<b>-</b>	<b>-</b>	<b>6</b>
93.0	3	-	-	1	1	-	-	1	-	-	-	6
93.03	1	-	-	-	-	-	-	-	-	-	-	1
93.04	-	-	-	-	1	-	-	1	-	-	-	2
93.04.2	-	-	-	-	1	-	-	1	-	-	-	2
93.05	2	-	-	1	-	-	-	-	-	-	-	3
<b>TOTALE</b>	<b>46.255</b>	<b>4.297</b>	<b>6.769</b>	<b>3.904</b>	<b>4.270</b>	<b>3.790</b>	<b>1.558</b>	<b>842</b>	<b>660</b>	<b>353</b>	<b>397</b>	<b>73.095</b>
di cui:												
- istituzioni pubbliche	737	518	1.602	1.632	2.592	2.736	1.214	694	584	330	373	13.012
- istituzioni sociali private	45.518	3.779	5.167	2.272	1.678	1.054	344	148	76	23	24	60.083
<b>REGIONE:</b>												
Piemonte	4.375	486	924	499	381	263	75	50	44	29	23	7.149
Valle d'Aosta	245	18	35	28	35	23	4	-	1	-	2	391
Lombardia	6.462	652	1.244	830	780	549	244	110	82	49	56	11.058
Trentino-Alto Adige	2.702	170	287	218	208	114	42	25	10	6	8	3.790
Veneto	4.229	376	713	356	396	364	134	52	35	18	28	6.701
Friuli-Venezia Giulia	1.926	121	177	136	169	107	44	24	7	12	8	2.731
Liguria	1.649	152	269	119	126	96	33	24	18	12	16	2.514
Emilia-Romagna	3.848	311	464	205	247	269	138	54	39	24	28	5.627
Toscana	3.566	287	386	174	178	225	105	60	43	23	26	5.073
Umbria	811	63	92	44	63	60	20	16	15	4	7	1.195
Marche	1.500	112	135	106	139	116	41	21	25	11	10	2.216
Lazio	2.443	394	578	301	329	296	133	108	87	39	79	4.787
Abruzzo	822	97	146	128	150	100	30	13	15	10	9	1.520
Molise	255	23	39	49	82	36	7	7	5	3	2	508
Campania	2.780	275	257	132	243	278	126	68	63	33	22	4.277
Puglia	3.157	235	298	146	134	145	90	58	49	27	19	4.358
Basilicata	430	51	45	22	45	85	29	16	6	4	4	737
Calabria	831	90	109	69	185	223	69	21	24	16	13	1.650
Sicilia	2.947	289	375	178	184	284	157	92	72	20	29	4.627
Sardegna	1.277	95	196	164	196	157	37	23	20	13	8	2.186
<b>TOTALE</b>	<b>46.255</b>	<b>4.297</b>	<b>6.769</b>	<b>3.904</b>	<b>4.270</b>	<b>3.790</b>	<b>1.558</b>	<b>842</b>	<b>660</b>	<b>353</b>	<b>397</b>	<b>73.095</b>

**Tavola 3.15 - Addetti alle istituzioni per classe di addetti e sezione, sottosezione, divisione, gruppo, classe e categoria di attività economica**

ATTIVITÀ ECONOMICHE	CLASSI DI ADDETTI											Totale
	1	2	3 - 5	6 - 9	10 - 19	20 - 49	50 - 99	100 - 199	200 - 499	500 - 999	1000 e più	
<b>A</b> <b>AGRICOLTURA, CACCIA E SILVICOLTURA</b>	<b>88</b>	<b>46</b>	<b>192</b>	<b>106</b>	<b>188</b>	<b>457</b>	<b>127</b>	<b>207</b>	-	-	-	<b>1.411</b>
01	67	32	107	62	48	250	127	102	-	-	-	795
01.4	67	32	107	62	48	250	127	102	-	-	-	795
01.41	67	32	104	62	48	250	127	102	-	-	-	792
01.41.2	2	2	-	6	-	-	-	-	-	-	-	10
01.41.3	65	30	104	56	48	250	127	102	-	-	-	782
01.42	-	-	3	-	-	-	-	-	-	-	-	3
02	21	14	85	44	140	207	-	105	-	-	-	616
02.0	21	14	85	44	140	207	-	105	-	-	-	616
02.01	19	12	53	36	140	158	-	105	-	-	-	523
02.01.1	9	2	6	-	-	74	-	-	-	-	-	91
02.01.2	10	10	47	36	140	84	-	105	-	-	-	432
02.02	2	2	32	8	-	49	-	-	-	-	-	93
<b>D</b> <b>ATTIVITÀ MANIFATTURIERE</b>	-	2	11	-	-	-	-	-	-	-	-	13
<b>DA</b> <b>INDUSTRIE ALIMENTARI, DELLE BEVANDE E DEL TABACCO</b>	-	2	11	-	-	-	-	-	-	-	-	13
15	-	2	11	-	-	-	-	-	-	-	-	13
15.1	-	2	11	-	-	-	-	-	-	-	-	13
15.11	-	2	11	-	-	-	-	-	-	-	-	13
15.11.1	-	2	11	-	-	-	-	-	-	-	-	13
<b>E</b> <b>PRODUZIONE E DISTRIBUZIONE DI ENERGIA ELETTRICA, GAS E ACQUA</b>	<b>59</b>	<b>78</b>	<b>221</b>	<b>163</b>	<b>260</b>	<b>557</b>	<b>1.111</b>	-	<b>526</b>	-	-	<b>2.975</b>
40	2	2	16	-	14	-	-	-	-	-	-	34
40.1	-	2	-	-	-	-	-	-	-	-	-	2
40.2	2	-	16	-	14	-	-	-	-	-	-	32
40.20.1	2	-	16	-	14	-	-	-	-	-	-	32
41	57	76	205	163	246	557	1.111	-	526	-	-	2.941
41.0	57	76	205	163	246	557	1.111	-	526	-	-	2.941
41.00.1	33	54	130	150	154	416	594	-	272	-	-	1.803
41.00.2	24	22	75	13	92	141	517	-	254	-	-	1.138
<b>F</b> <b>Costruzioni</b>	2	-	-	-	-	-	-	-	-	-	-	2
45	2	-	-	-	-	-	-	-	-	-	-	2
45.1	1	-	-	-	-	-	-	-	-	-	-	1
45.11	1	-	-	-	-	-	-	-	-	-	-	1
45.2	1	-	-	-	-	-	-	-	-	-	-	1
45.21	1	-	-	-	-	-	-	-	-	-	-	1
<b>G</b> <b>Commercio all'ingrosso e al dettaglio; riparazione di autoveicoli, motocicli e di beni personali e per la casa</b>	-	-	4	-	-	-	-	-	-	-	-	4
52	-	-	4	-	-	-	-	-	-	-	-	4
52.3	-	-	4	-	-	-	-	-	-	-	-	4
52.31	-	-	4	-	-	-	-	-	-	-	-	4
<b>H</b> <b>Alberghi e ristoranti</b>	<b>4</b>	<b>12</b>	<b>8</b>	-	<b>12</b>	<b>46</b>	<b>55</b>	-	-	-	-	<b>137</b>
55	4	12	8	-	12	46	55	-	-	-	-	137
55.2	3	6	5	-	12	46	55	-	-	-	-	127
55.23	3	6	5	-	12	46	55	-	-	-	-	127
55.23.2	2	2	5	-	12	-	55	-	-	-	-	76
55.23.4	1	2	-	-	-	-	-	-	-	-	-	49
55.23.6	-	2	-	-	-	46	-	-	-	-	-	2
55.4	-	2	-	-	-	-	-	-	-	-	-	2
55.40.1	-	2	-	-	-	-	-	-	-	-	-	2
55.5	1	4	3	-	-	-	-	-	-	-	-	8
55.51	1	4	3	-	-	-	-	-	-	-	-	8
<b>I</b> <b>Trasporti, magazzinaggio e comunicazioni</b>	<b>3</b>	<b>6</b>	<b>23</b>	-	<b>34</b>	<b>134</b>	<b>58</b>	<b>158</b>	<b>1.236</b>	-	-	<b>1.652</b>
60	-	-	7	-	-	-	-	-	-	-	-	7
60.2	-	-	7	-	-	-	-	-	-	-	-	7
60.21	-	-	4	-	-	-	-	-	-	-	-	4
60.23	-	-	3	-	-	-	-	-	-	-	-	3
63	3	6	16	-	34	134	58	158	1.236	-	-	1.645
63.2	-	6	13	-	34	134	58	158	1.236	-	-	1.639
63.21	-	2	4	-	-	-	-	-	-	-	-	6
63.22	-	4	9	-	34	134	58	158	1.236	-	-	1.633
63.3	3	-	3	-	-	-	-	-	-	-	-	6
63.30.1	3	-	3	-	-	-	-	-	-	-	-	6

Tavola 3.15 segue - Addetti alle istituzioni per classe di addetti e sezione, sottosezione, divisione, gruppo, classe e categoria di attività economica

ATTIVITÀ ECONOMICHE	CLASSI DI ADDETTI											Totale	
	1	2	3 - 5	6 - 9	10 - 19	20 - 49	50 - 99	100 - 199	200 - 499	500 - 999	1000 e più		
<b>J</b>													
<b>INTERMEDIAZIONE MONETARIA E FINANZIARIA</b>	<b>3</b>	<b>2</b>	<b>14</b>	<b>7</b>	-	-	-	-	-	<b>569</b>	-	<b>595</b>	
65	-	-	4	-	-	-	-	-	-	569	-	573	
65.2	-	-	4	-	-	-	-	-	-	569	-	573	
65.22	-	-	-	-	-	-	-	-	-	569	-	569	
65.22.2	-	-	-	-	-	-	-	-	-	569	-	569	
65.23	-	-	4	-	-	-	-	-	-	-	-	4	
65.23.1	-	-	4	-	-	-	-	-	-	-	-	4	
66	3	2	10	7	-	-	-	-	-	-	-	22	
66.0	3	2	10	7	-	-	-	-	-	-	-	22	
66.02	3	2	10	7	-	-	-	-	-	-	-	22	
<b>K</b>	<b>45</b>	<b>64</b>	<b>219</b>	<b>226</b>	<b>666</b>	<b>1.741</b>	<b>1.826</b>	<b>3.061</b>	<b>705</b>	<b>1.185</b>	<b>14.725</b>	<b>24.463</b>	
<b>ATTIVITÀ IMMOBILIARI, NOLEGGIO, INFORMATICA, RICERCA, ALTRE ATTIVITÀ PROFESSIONALI ED IMPRENDITORIALI</b>													
70	-	-	-	8	-	-	-	-	-	-	-	8	
70.3	-	-	-	8	-	-	-	-	-	-	-	8	
70.31	-	-	-	8	-	-	-	-	-	-	-	8	
72	-	-	3	-	-	-	-	-	-	-	-	3	
72.6	-	-	3	-	-	-	-	-	-	-	-	3	
72.60.2	-	-	3	-	-	-	-	-	-	-	-	3	
73	44	62	190	190	582	1.701	1.826	3.061	705	1.185	14.725	24.271	
73.1	16	20	98	112	336	1.231	1.619	2.760	705	1.185	14.725	22.807	
73.2	28	42	92	78	246	470	207	301	-	-	-	1.464	
74	1	2	26	28	84	40	-	-	-	-	-	181	
74.1	-	-	-	-	24	-	-	-	-	-	-	24	
74.14	-	-	-	-	21	-	-	-	-	-	-	24	
74.14.3	-	-	-	-	11	-	-	-	-	-	-	11	
74.14.4	-	-	-	-	13	-	-	-	-	-	-	13	
74.6	1	2	26	22	60	40	-	-	-	-	-	151	
74.60.1	1	2	26	22	60	40	-	-	-	-	-	151	
74.8	-	-	-	6	-	-	-	-	-	-	-	6	
74.83	-	-	-	6	-	-	-	-	-	-	-	6	
74.83.1	-	-	-	6	-	-	-	-	-	-	-	6	
<b>L</b>	<b>145</b>	<b>600</b>	<b>4.943</b>	<b>10.055</b>	<b>30.487</b>	<b>69.689</b>	<b>65.595</b>	<b>73.070</b>	<b>94.424</b>	<b>72.149</b>	<b>1.797.226</b>	<b>2.218.383</b>	
<b>PUBBLICA AMMINISTRAZIONE E DIFESA; ASSICURAZIONE SOCIALE OBBLIGATORIA</b>													
75	145	600	4.943	10.055	30.487	69.689	65.595	73.070	94.424	72.149	1.797.226	2.218.383	
75.1	140	594	4.931	10.024	30.390	69.488	64.957	71.523	93.093	69.751	1.599.902	2.014.793	
75.11	85	446	4.287	9.212	28.651	65.549	59.810	67.062	84.585	63.236	369.230	752.153	
75.11.1	85	446	4.287	9.212	28.651	65.549	59.810	66.960	84.585	62.736	366.554	748.875	
75.11.2	-	-	-	-	-	-	-	102	700	500	2.676	3.278	
75.12	16	56	109	145	525	2.809	4.340	3.528	4.873	2.864	1.172.989	1.192.254	
75.12.1	-	-	-	-	-	-	-	-	-	-	2.271	2.271	
75.12.2	-	4	-	-	-	27	70	-	-	964	1.146.854	1.147.919	
75.12.3	16	48	99	145	525	2.782	4.270	3.528	4.465	1.900	1.150	18.928	
75.12.4	-	4	10	-	-	-	-	-	408	-	22.714	23.136	
75.13	39	92	535	667	1.214	1.130	807	933	3.635	3.651	57.683	70.386	
75.13.2	19	10	51	36	90	320	421	603	2.137	2.939	11.288	17.921	
75.13.3	1	2	29	-	10	38	-	230	-	-	8.040	8.350	
75.13.4	1	2	-	-	-	-	-	-	-	-	9.865	9.870	
75.13.5	1	-	-	-	11	-	-	-	-	-	-	12	
75.13.6	-	-	9	6	24	-	-	-	-	449	712	11.021	
75.13.7	15	78	446	625	1.079	765	386	100	1.049	-	17.469	22.012	
75.2	1	4	-	-	-	-	-	335	-	1.094	138.623	140.057	
75.21	-	-	-	-	-	-	-	-	-	500	3.678	4.178	
75.22	-	-	-	-	-	-	-	-	-	-	26.284	26.284	
75.23	-	-	-	-	-	-	-	335	-	594	71.967	72.896	
75.24	1	4	-	-	-	-	-	-	-	-	36.694	36.699	
75.3	4	2	12	31	97	201	638	1.212	1.331	1.304	58.701	63.533	
<b>M</b>	<b>425</b>	<b>1.104</b>	<b>6.553</b>	<b>5.823</b>	<b>7.020</b>	<b>13.055</b>	<b>11.282</b>	<b>10.109</b>	<b>14.211</b>	<b>14.075</b>	<b>81.950</b>	<b>165.607</b>	
<b>ISTRUZIONE</b>													
80	425	1.104	6.553	5.823	7.020	13.055	11.282	10.109	14.211	14.075	81.950	165.607	
80.1	234	870	5.693	4.668	3.647	4.557	3.735	2.767	3.183	1.234	-	30.588	
80.10.1	230	858	5.531	4.318	2.882	2.838	1.804	1.118	1.623	1.234	-	22.436	
80.10.2	4	12	162	350	765	1.719	1.931	1.649	1.560	-	-	8.152	
80.2	78	108	486	715	2.260	6.698	6.494	5.473	7.075	2.813	-	32.200	
80.21	5	12	77	182	824	2.890	3.169	3.361	2.313	826	-	13.659	
80.21.1	3	6	34	115	495	1.149	1.300	1.715	1.000	-	-	5.817	
80.21.2	2	6	43	67	329	1.741	1.869	1.646	1.313	826	-	7.842	
80.22	73	96	409	533	1.436	3.808	3.325	2.112	4.762	1.987	-	18.541	
80.3	11	6	27	87	191	581	606	1.457	3.953	9.422	81.950	98.291	
80.30.1	-	-	-	7	15	88	66	317	-	-	-	493	
80.30.2	1	2	-	6	-	81	215	999	3.387	9.422	81.950	96.063	
80.30.3	10	4	27	74	176	412	325	141	566	-	-	1.735	
80.4	102	120	347	353	922	1.219	447	412	-	606	-	4.528	
80.41	-	-	9	6	-	-	-	-	-	-	-	15	
80.42	102	120	338	347	922	1.219	447	412	-	606	-	4.513	
80.42.1	12	20	34	29	53	-	-	-	-	-	-	148	
80.42.2	90	100	304	318	869	1.219	447	412	-	606	-	4.365	



**Tavola 3.15 segue - Addetti alle istituzioni per classe di addetti e sezione, sottosezione, divisione, gruppo, classe e categoria di attività economica**

ATTIVITÀ ECONOMICHE		CLASSI DI ADDETTI											Totale
		1	2	3 - 5	6 - 9	10 - 19	20 - 49	50 - 99	100 - 199	200 - 499	500 - 999	1000 e più	
<b>N</b>	<b>SANITÀ E ALTRI SERVIZI SOCIALI</b>	<b>726</b>	<b>786</b>	<b>2.721</b>	<b>3.760</b>	<b>8.361</b>	<b>15.066</b>	<b>14.409</b>	<b>20.968</b>	<b>90.692</b>	<b>156.465</b>	<b>491.805</b>	<b>805.759</b>
85		726	786	2.721	3.760	8.361	15.066	14.409	20.968	90.692	156.465	491.805	805.759
85.1		68	72	237	257	488	883	1.481	6.624	77.169	147.836	482.964	718.079
85.11		-	2	-	-	27	52	311	1.002	22.867	46.689	195.693	266.643
85.11.1		-	-	-	-	-	-	124	870	20.231	41.957	149.761	212.943
85.11.2		-	-	-	-	-	-	73	-	2.053	4.732	38.060	44.918
85.11.3		-	-	-	-	-	-	-	-	-	-	7.872	7.872
85.11.5		-	2	-	-	27	52	114	132	583	-	-	910
85.12		6	2	30	31	109	310	1.120	5.487	54.302	101.147	287.271	449.815
85.12.2		1	-	-	-	-	-	-	-	-	-	-	1
85.12.5		1	2	-	7	-	195	995	5.223	53.834	100.271	286.023	446.551
85.12.6		-	-	3	-	16	40	-	-	468	-	-	527
85.12.7		4	-	27	24	93	75	125	264	-	876	1.248	2.736
85.13		3	4	5	15	13	-	-	-	-	-	-	40
85.14		59	64	202	211	339	521	50	135	-	-	-	1.581
85.14.1		1	2	-	-	-	31	-	-	-	-	-	34
85.14.2		-	-	-	7	16	-	-	-	-	-	-	23
85.14.3		1	2	5	-	-	-	-	-	-	-	-	8
85.14.4		57	60	197	204	323	490	50	135	-	-	-	1.516
85.2		3	2	7	7	-	-	-	-	-	-	-	19
85.3		655	712	2.477	3.496	7.873	14.183	12.928	14.344	13.523	8.629	8.841	87.661
85.31		136	158	984	1.823	5.167	11.149	9.409	10.872	10.692	7.199	4.286	61.875
85.32		519	554	1.493	1.673	2.706	3.034	3.519	3.472	2.831	1.430	4.555	25.786
<b>O</b>	<b>ALTRI SERVIZI PUBBLICI, SOCIALI E PERSONALI</b>	<b>8.823</b>	<b>5.894</b>	<b>11.081</b>	<b>8.260</b>	<b>11.369</b>	<b>16.335</b>	<b>12.163</b>	<b>9.239</b>	<b>13.149</b>	<b>4.413</b>	<b>52.882</b>	<b>153.608</b>
90		47	52	165	121	193	255	291	263	-	-	-	1.387
90.0		47	52	165	121	193	255	291	263	-	-	-	1.387
90.00.1		11	10	90	46	112	129	291	-	-	-	-	689
90.00.2		14	30	65	61	64	57	-	263	-	-	-	554
90.00.3		22	12	10	14	17	69	-	-	-	-	-	144
91		4.761	3.398	6.403	5.090	7.858	12.186	10.050	7.054	8.772	1.810	50.592	117.974
91.1		1.371	1.462	3.075	2.739	4.743	8.182	7.798	4.922	5.052	1.268	20.135	60.747
91.11		732	822	2.236	2.158	4.060	7.545	7.730	4.663	5.052	1.268	18.571	54.837
91.11.1		583	668	1.771	1.763	3.277	5.314	3.502	2.512	1.809	1.268	15.238	37.705
91.11.2		149	154	465	395	773	1.376	606	572	1.306	-	3.333	9.129
91.11.3		-	-	-	-	10	855	3.622	1.579	1.937	-	-	8.003
91.12		639	640	839	581	683	637	68	259	-	-	1.564	5.910
91.2		88	80	183	109	148	448	213	109	422	-	14.108	15.908
91.3		3.302	1.856	3.145	2.242	2.967	3.556	2.039	2.023	3.298	542	16.349	41.319
91.32		20	6	16	37	10	203	-	406	472	-	6.073	7.243
91.33		3.282	1.850	3.129	2.205	2.957	3.353	2.039	1.617	2.826	542	10.276	34.076
92		4.013	2.444	4.513	3.041	3.302	3.894	1.822	1.742	4.377	2.603	2.290	34.041
92.1		4	-	-	-	-	-	-	-	-	-	-	4
92.13		4	-	-	-	-	-	-	-	-	-	-	4
92.3		774	418	724	489	514	774	570	907	4.177	2.049	-	11.396
92.31		317	164	373	287	382	580	303	583	1.329	1.381	-	5.699
92.32		41	22	74	43	15	153	174	324	2.848	668	-	4.362
92.33		6	2	10	6	14	-	-	-	-	-	-	38
92.34		410	230	267	153	103	41	93	-	-	-	-	1.297
92.34.1		57	66	101	46	20	-	-	-	-	-	-	290
92.34.2		300	128	124	77	35	41	93	-	-	-	-	798
92.34.3		20	14	21	6	11	-	-	-	-	-	-	72
92.34.4		33	22	21	24	37	-	-	-	-	-	-	137
92.5		255	252	547	518	729	997	329	123	-	-	-	3.750
92.51		165	140	340	294	374	337	129	123	-	-	-	1.902
92.52		62	62	121	100	197	345	136	-	-	-	-	1.023
92.53		28	50	86	124	158	315	64	-	-	-	-	825
92.6		2.226	1.412	2.778	1.778	1.878	1.978	923	712	-	554	2.290	16.529
92.61		501	426	731	388	284	149	67	-	-	-	-	2.546
92.61.1		15	4	21	7	44	33	-	-	-	-	-	124
92.61.2		11	18	73	45	37	-	-	-	-	-	-	184
92.61.3		132	98	153	100	48	20	-	-	-	-	-	551
92.61.4		38	38	63	50	64	31	-	-	-	-	-	284
92.61.5		52	30	29	43	49	27	67	-	-	-	-	297
92.61.6		253	238	392	143	42	38	-	-	-	-	-	1.106
92.62		1.725	986	2.047	1.390	1.594	1.829	856	712	-	554	2.290	13.983
92.62.1		171	102	185	150	171	29	84	-	-	-	1.124	2.016
92.62.2		56	44	85	53	-	33	-	-	-	-	-	271
92.62.3		1.498	840	1.777	1.187	1.423	1.767	772	712	-	554	1.166	11.696
92.7		754	362	464	256	181	145	-	-	200	-	-	2.362
92.72		754	362	464	256	181	145	-	-	200	-	-	2.362
92.72.1		4	2	-	8	-	-	-	-	-	-	-	14
92.72.2		750	360	464	248	181	145	-	-	200	-	-	2.348
93		2	-	-	8	16	-	-	180	-	-	-	206
93.0		2	-	-	8	16	-	-	180	-	-	-	206
93.03		1	-	-	-	-	-	-	-	-	-	-	1
93.04		-	-	-	-	16	-	-	180	-	-	-	196
93.04.2		-	-	-	-	16	-	-	180	-	-	-	196
93.05		1	-	-	8	-	-	-	-	-	-	-	9
<b>TOTALE</b>		<b>10.323</b>	<b>8.594</b>	<b>25.990</b>	<b>28.400</b>	<b>58.397</b>	<b>117.080</b>	<b>106.626</b>	<b>116.812</b>	<b>214.943</b>	<b>248.856</b>	<b>2.438.588</b>	<b>3.374.609</b>
di cui addetti alle:													
- istituzioni pubbliche		538	1.036	6.351	12.116	36.189	85.055	83.410	96.416	191.797	233.112	2.378.203	3.124.223
- istituzioni sociali private		9.785	7.558	19.639	16.284	22.208	32.025	23.216	20.396	23.146	15.744	60.385	250.386

**Tavola 3.16 - Istituzioni e unità locali dipendenti secondo la diffusione territoriale per sezione, sottosezione, divisione, gruppo e classe di attività economica, classe di addetti e regione**

ATTIVITÀ ECONOMICHE CLASSI DI ADDETTI REGIONI		ISTITUZIONI A DIFFUSIONE													
		COMUNALE				PROVINCIALE		REGIONALE		NAZIONALE		TOTALE			
		Istituzioni		Unità locali		DI CUI PLURILocalizzate		Istituzioni		Unità locali		Istituzioni		Unità locali	
						Istituzioni	Unità locali								
<b>A</b>	<b>AGRICOLTURA, CACCIA E SILVICOLTURA</b>	<b>275</b>	<b>281</b>	<b>5</b>	<b>11</b>	<b>13</b>	<b>41</b>	-	-	<b>2</b>	<b>4</b>	<b>290</b>	<b>326</b>		
01		196	200	3	7	8	29	-	-	1	2	205	231		
01.4		196	200	3	7	8	29	-	-	1	2	205	231		
01.41		195	199	3	7	8	29	-	-	1	2	204	230		
01.42		1	1	-	-	-	-	-	-	-	-	1	1		
02		79	81	2	4	5	12	-	-	1	2	85	95		
02.0		79	81	2	4	5	12	-	-	1	2	85	95		
02.01		61	63	2	4	5	12	-	-	1	2	67	77		
02.02		18	18	-	-	-	-	-	-	-	-	18	18		
<b>D</b>	<b>ATTIVITÀ MANIFATTURIERE</b>	<b>4</b>	<b>4</b>	-	-	-	-	-	-	-	-	<b>4</b>	<b>4</b>		
DA	<b>INDUSTRIE ALIMENTARI, DELLE BEVANDE E DEL TABACCO</b>	<b>4</b>	<b>4</b>	-	-	-	-	-	-	-	-	<b>4</b>	<b>4</b>		
15		4	4	-	-	-	-	-	-	-	-	4	4		
15.1		4	4	-	-	-	-	-	-	-	-	4	4		
15.11		4	4	-	-	-	-	-	-	-	-	4	4		
<b>E</b>	<b>PRODUZIONE E DISTRIBUZIONE DI ENERGIA ELETTRICA, GAS E ACQUA</b>	<b>220</b>	<b>238</b>	<b>13</b>	<b>31</b>	<b>22</b>	<b>78</b>	<b>5</b>	<b>15</b>	-	-	<b>247</b>	<b>331</b>		
40		7	7	-	-	1	2	-	-	-	-	8	9		
40.1		1	1	-	-	-	-	-	-	-	-	1	1		
40.2		6	6	-	-	1	2	-	-	-	-	7	8		
41		213	231	13	31	21	76	5	15	-	-	239	322		
41.0		213	231	13	31	21	76	5	15	-	-	239	322		
<b>F</b>	<b>COSTRUZIONI</b>	<b>2</b>	<b>2</b>	-	-	-	-	-	-	-	-	<b>2</b>	<b>2</b>		
45		2	2	-	-	-	-	-	-	-	-	2	2		
45.1		1	1	-	-	-	-	-	-	-	-	1	1		
45.11		1	1	-	-	-	-	-	-	-	-	1	1		
45.2		1	1	-	-	-	-	-	-	-	-	1	1		
45.21		1	1	-	-	-	-	-	-	-	-	1	1		
<b>G</b>	<b>COMMERCIO ALL'INGROSSO E AL DETTAGLIO; RIPARAZIONE DI AUTOVEICOLI, MOTOCICLI E DI BENI PERSONALI E PER LA CASA</b>	<b>3</b>	<b>3</b>	-	-	-	-	-	-	-	-	<b>3</b>	<b>3</b>		
52		3	3	-	-	-	-	-	-	-	-	3	3		
52.2		1	1	-	-	-	-	-	-	-	-	1	1		
52.27		1	1	-	-	-	-	-	-	-	-	1	1		
52.3		1	1	-	-	-	-	-	-	-	-	1	1		
52.31		1	1	-	-	-	-	-	-	-	-	1	1		
52.4		1	1	-	-	-	-	-	-	-	-	1	1		
52.47		1	1	-	-	-	-	-	-	-	-	1	1		
<b>H</b>	<b>ALBERGHI E RISTORANTI</b>	<b>30</b>	<b>31</b>	<b>1</b>	<b>2</b>	-	-	-	-	<b>1</b>	<b>2</b>	<b>31</b>	<b>33</b>		
55		30	31	1	2	-	-	-	-	1	2	31	33		
55.2		23	23	-	-	-	-	-	-	1	2	24	25		
55.23		23	23	-	-	-	-	-	-	1	2	24	25		
55.4		3	3	-	-	-	-	-	-	-	-	3	3		
55.5		4	5	1	2	-	-	-	-	-	-	4	5		
55.51		4	5	1	2	-	-	-	-	-	-	4	5		
<b>I</b>	<b>TRASPORTI, MAGAZZINAGGIO E COMUNICAZIONI</b>	<b>24</b>	<b>33</b>	<b>3</b>	<b>12</b>	<b>3</b>	<b>9</b>	<b>3</b>	<b>11</b>	-	-	<b>30</b>	<b>53</b>		
60		3	3	-	-	-	-	-	-	-	-	3	3		
60.2		3	3	-	-	-	-	-	-	-	-	3	3		
60.21		2	2	-	-	-	-	-	-	-	-	2	2		
60.23		1	1	-	-	-	-	-	-	-	-	1	1		
63		20	29	3	12	3	9	3	11	-	-	26	49		
63.2		13	22	3	12	3	9	3	11	-	-	19	42		
63.21		2	2	-	-	-	-	-	-	-	-	2	2		
63.22		11	20	3	12	3	9	3	11	-	-	17	40		
63.3		7	7	-	-	-	-	-	-	-	-	7	7		
64		1	1	-	-	-	-	-	-	-	-	1	1		
64.2		1	1	-	-	-	-	-	-	-	-	1	1		
<b>J</b>	<b>INTERMEDIAZIONE MONETARIA E FINANZIARIA</b>	<b>9</b>	<b>9</b>	-	-	-	-	-	-	<b>1</b>	<b>2</b>	<b>10</b>	<b>11</b>		
65		1	1	-	-	-	-	-	-	1	2	2	3		
65.2		1	1	-	-	-	-	-	-	1	2	2	3		
65.22		-	-	-	-	-	-	-	-	1	2	1	2		
65.23		1	1	-	-	-	-	-	-	-	-	1	1		
66		8	8	-	-	-	-	-	-	-	-	8	8		
66.0		8	8	-	-	-	-	-	-	-	-	8	8		
66.02		8	8	-	-	-	-	-	-	-	-	8	8		

Tavola 3.16 segue - Istituzioni e unità locali dipendenti secondo la diffusione territoriale per sezione, sottosezione, divisione, gruppo e classe di attività economica, classe di addetti e regione

ATTIVITÀ ECONOMICHE CLASSI DI ADDETTI REGIONI		ISTITUZIONI A DIFFUSIONE											
		COMUNALE				PROVINCIALE		REGIONALE		NAZIONALE		TOTALE	
				DI CUI PLURILOCALI-									
		Istituzioni	Unità locali	Istituzioni	Unità locali	Istituzioni	Unità locali	Istituzioni	Unità locali	Istituzioni	Unità locali	Istituzioni	Unità locali
<b>K</b>	<b>ATTIVITÀ IMMOBILIARI, NOLEGGIO, INFORMATICA, RICERCA, ALTRE ATTIVITÀ PROFESSIONALI ED IMPRENDITORIALI</b>	<b>327</b>	<b>352</b>	<b>23</b>	<b>48</b>	<b>9</b>	<b>23</b>	<b>15</b>	<b>47</b>	<b>44</b>	<b>600</b>	<b>395</b>	<b>1.022</b>
70		1	2	1	2	-	-	-	-	-	-	1	2
70.3		1	2	1	2	-	-	-	-	-	-	1	2
70.31		1	2	1	2	-	-	-	-	-	-	1	2
72		2	2	-	-	-	-	-	-	-	-	2	2
72.2		1	1	-	-	-	-	-	-	-	-	1	1
72.6		1	1	-	-	-	-	-	-	-	-	1	1
73		300	323	21	44	8	21	14	41	44	600	366	985
73.1		142	154	12	24	7	18	11	29	38	584	198	785
73.2		158	169	9	20	1	3	3	12	6	16	168	200
74		24	25	1	2	1	2	1	6	-	-	26	33
74.1		-	-	-	-	1	2	1	6	-	-	2	8
74.14		-	-	-	-	1	2	1	6	-	-	2	8
74.2		1	1	-	-	-	-	-	-	-	-	1	1
74.6		22	23	1	2	-	-	-	-	-	-	22	23
74.8		1	1	-	-	-	-	-	-	-	-	1	1
74.83		1	1	-	-	-	-	-	-	-	-	1	1
<b>L</b>	<b>PUBBLICA AMMINISTRAZIONE E DIFESA; ASSICURAZIONE SOCIALE OBBLIGATORIA</b>	<b>9.030</b>	<b>34.247</b>	<b>5.083</b>	<b>30.300</b>	<b>299</b>	<b>2.722</b>	<b>51</b>	<b>1.233</b>	<b>96</b>	<b>66.480</b>	<b>9.476</b>	<b>104.682</b>
75		9.030	34.247	5.083	30.300	299	2.722	51	1.233	96	66.480	9.476	104.682
75.1		8.978	34.190	5.080	30.292	299	2.722	51	1.233	74	62.652	9.402	100.797
75.11		8.341	33.363	4.952	29.974	163	2.139	16	873	43	8.866	8.563	45.241
75.12		235	296	33	94	71	312	19	140	11	49.969	336	50.717
75.13		402	531	95	224	65	271	16	220	20	3.817	503	4.839
75.2		10	10	-	-	-	-	-	-	6	2.617	16	2.627
75.21		1	1	-	-	-	-	-	-	2	56	3	57
75.22		-	-	-	-	-	-	-	-	1	125	1	125
75.23		3	3	-	-	-	-	-	-	2	1.724	5	1.727
75.24		4	4	-	-	-	-	-	-	1	712	5	716
75.25		2	2	-	-	-	-	-	-	-	-	2	2
75.3		42	47	3	8	-	-	-	-	16	1.211	58	1.258
<b>M</b>	<b>ISTRUZIONE</b>	<b>4.635</b>	<b>5.632</b>	<b>350</b>	<b>1.347</b>	<b>154</b>	<b>729</b>	<b>160</b>	<b>1.620</b>	<b>243</b>	<b>2.269</b>	<b>5.192</b>	<b>10.250</b>
80		4.635	5.632	350	1.347	154	729	160	1.620	243	2.269	5.192	10.250
80.1		3.236	3.507	185	456	33	105	46	232	154	1.306	3.469	5.150
80.2		760	959	105	304	92	317	84	583	67	730	1.003	2.589
80.21		203	330	56	183	22	73	14	61	53	586	292	1.050
80.22		557	629	49	121	70	244	70	522	14	144	711	1.539
80.3		96	586	33	523	10	253	24	769	15	184	145	1.792
80.4		543	580	27	64	19	54	6	36	7	49	575	719
80.41		3	3	-	-	-	-	-	-	-	-	3	3
80.42		540	577	27	64	19	54	6	36	7	49	572	716
<b>N</b>	<b>SANITÀ E ALTRI SERVIZI SOCIALI</b>	<b>5.610</b>	<b>7.398</b>	<b>531</b>	<b>2.319</b>	<b>860</b>	<b>11.628</b>	<b>126</b>	<b>1.186</b>	<b>217</b>	<b>4.514</b>	<b>6.813</b>	<b>24.726</b>
85		5.610	7.398	531	2.319	860	11.628	126	1.186	217	4.514	6.813	24.726
85.1		804	1.917	130	1.243	618	10.676	35	731	22	370	1.479	13.694
85.11		55	232	28	205	153	2.532	10	171	15	183	233	3.118
85.12		101	971	56	926	422	8.010	19	491	4	156	546	9.628
85.13		8	8	-	-	1	2	-	-	1	2	10	12
85.14		640	706	46	112	42	132	6	69	2	29	690	936
85.2		8	8	-	-	1	3	-	-	-	-	9	11
85.3		4.798	5.473	401	1.076	241	949	91	455	195	4.144	5.325	11.021
85.31		1.892	2.247	213	568	74	328	37	217	75	727	2.078	3.519
85.32		2.906	3.226	188	508	167	621	54	238	120	3.417	3.247	7.502
<b>O</b>	<b>ALTRI SERVIZI PUBBLICI, SOCIALI E PERSONALI</b>	<b>48.937</b>	<b>51.085</b>	<b>1.595</b>	<b>3.743</b>	<b>957</b>	<b>3.773</b>	<b>171</b>	<b>561</b>	<b>537</b>	<b>39.493</b>	<b>50.602</b>	<b>94.912</b>
90		169	193	19	43	8	18	-	-	1	4	178	215
90.0		169	193	19	43	8	18	-	-	1	4	178	215
91		22.525	23.608	779	1.862	759	3.185	127	442	434	35.658	23.845	62.893
91.1		4.348	4.474	105	231	435	2.126	51	166	117	5.119	4.951	11.885
91.11		2.687	2.786	79	178	412	2.065	48	160	98	4.989	3.245	10.000
91.12		1.661	1.688	26	53	23	61	3	6	19	130	1.706	1.885
91.2		263	277	11	25	28	101	6	17	42	5.900	339	6.295
91.3		17.914	18.857	663	1.606	296	958	70	259	275	24.639	18.555	44.713
91.32		85	86	1	2	5	23	3	35	20	9.924	113	10.068
91.33		17.829	18.771	662	1.604	291	935	67	224	255	14.715	18.442	34.645
92		26.238	27.279	797	1.838	190	570	43	117	102	3.831	26.573	31.797
92.1		6	6	-	-	1	2	-	-	1	2	8	10
92.11		-	-	-	-	-	-	-	-	-	-	-	-
92.12		-	-	-	-	-	-	-	-	-	-	-	-
92.13		6	6	-	-	1	2	-	-	1	2	8	10
92.2		1	1	-	-	-	-	-	-	-	-	1	1
92.3		4.752	4.913	126	287	33	77	10	21	8	21	4.803	5.032
92.31		2.867	2.941	53	127	14	32	4	8	6	17	2.891	2.998
92.32		259	311	40	92	3	10	-	-	-	-	262	321
92.33		44	44	-	-	-	-	-	-	-	-	44	44
92.34		1.582	1.617	33	68	16	35	6	13	2	4	1.606	1.669

**Tavola 3.16 segue - Istituzioni e unità locali dipendenti secondo la diffusione territoriale per sezione, sottosezione, divisione, gruppo e classe di attività economica, classe di addetti e regione**

ATTIVITÀ ECONOMICHE CLASSI DI ADDETTI REGIONI	ISTITUZIONI A DIFFUSIONE											
	COMUNALE				PROVINCIALE		REGIONALE		NAZIONALE		TOTALE	
			DI CUI PLURILocalizzate									
	Istituzioni	Unità locali	Istituzioni	Unità locali	Istituzioni	Unità locali	Istituzioni	Unità locali	Istituzioni	Unità locali	Istituzioni	Unità locali
92.4	-	-	-	-	-	-	-	-	-	-	-	-
92.5	1.367	1.466	73	172	25	72	4	21	13	60	1.409	1.619
92.51	859	922	45	108	9	20	2	5	8	27	878	974
92.52	339	366	19	46	4	9	-	-	1	3	344	378
92.53	169	178	9	18	12	43	2	16	4	30	187	267
92.6	16.236	16.884	487	1.135	108	357	19	49	75	3.686	16.438	20.976
92.61	2.995	3.127	93	225	20	42	5	10	2	4	3.022	3.183
92.62	13.241	13.757	394	910	88	315	14	39	73	3.682	13.416	17.793
92.7	3.876	4.009	111	244	23	62	10	26	5	62	3.914	4.159
92.71	-	-	-	-	-	-	-	-	-	-	-	-
92.72	3.876	4.009	111	244	23	62	10	26	5	62	3.914	4.159
93	5	5	-	-	-	-	1	2	-	-	6	7
93.0	5	5	-	-	-	-	1	2	-	-	6	7
93.01	-	-	-	-	-	-	-	-	-	-	-	-
93.02	-	-	-	-	-	-	-	-	-	-	-	-
93.03	1	1	-	-	-	-	-	-	-	-	1	1
93.04	2	2	-	-	-	-	-	-	-	-	2	2
93.05	2	2	-	-	-	-	1	2	-	-	3	4
<b>TOTALE</b>	<b>69.106</b>	<b>99.315</b>	<b>7.604</b>	<b>37.813</b>	<b>2.317</b>	<b>19.003</b>	<b>531</b>	<b>4.673</b>	<b>1.141</b>	<b>113.364</b>	<b>73.095</b>	<b>236.355</b>
di cui:												
- istituzioni pubbliche	11.492	38.697	5.446	32.651	1.107	14.398	162	2.998	251	72.589	13.012	128.682
- istituzioni sociali private	57.614	60.618	2.158	5.162	1.210	4.605	369	1.675	890	40.775	60.083	107.673
<b>CLASSE DI ADDETTI</b>												
0 - 1	45.681	47.000	1.033	2.352	346	857	74	193	154	513	46.255	48.563
2	4.119	4.464	290	635	97	239	28	62	53	199	4.297	4.964
3 - 5	6.426	7.363	631	1.568	194	532	49	162	100	447	6.769	8.504
6 - 9	3.593	4.946	740	2.093	177	583	46	137	88	552	3.904	6.218
10 - 19	3.820	6.816	1.389	4.385	268	951	64	256	118	993	4.270	9.016
20 - 49	3.194	8.633	1.729	7.168	321	1.450	83	381	192	2.647	3.790	13.111
50 - 99	1.196	5.252	864	4.920	166	1.057	59	369	137	2.800	1.558	9.478
100 - 199	581	4.413	485	4.317	112	1.027	38	302	111	3.921	842	9.663
200 - 499	311	3.823	272	3.784	247	3.099	39	609	63	4.613	660	12.144
500 - 999	96	2.641	89	2.634	206	3.243	18	343	33	3.624	353	9.851
1000 e più	89	3.964	82	3.957	183	5.965	33	1.859	92	93.055	397	104.843
<b>TOTALE</b>	<b>69.106</b>	<b>99.315</b>	<b>7.604</b>	<b>37.813</b>	<b>2.317</b>	<b>19.003</b>	<b>531</b>	<b>4.673</b>	<b>1.141</b>	<b>113.364</b>	<b>73.095</b>	<b>236.355</b>
<b>REGIONE:</b>												
Piemonte	6.824	9.039	767	2.982	206	1.461	43	335	76	1.177	7.149	12.012
Valle d'Aosta	372	481	54	163	17	131	-	-	2	424	391	1.036
Lombardia	10.465	15.269	1.487	6.291	316	2.346	67	460	210	6.233	11.058	24.308
Trentino-Alto Adige	3.625	4.210	260	845	146	969	4	21	15	1.438	3.790	6.638
Veneto	6.358	8.651	662	2.955	232	1.644	63	620	48	318	6.701	11.233
Friuli-Venezia Giulia	2.610	3.337	219	946	81	650	29	165	11	183	2.731	4.335
Liguria	2.386	3.171	224	1.009	71	912	13	82	44	314	2.514	4.479
Emilia-Romagna	5.289	8.604	572	3.887	219	2.067	55	607	64	658	5.627	11.936
Toscana	4.798	7.670	541	3.413	170	1.650	57	692	48	289	5.073	10.301
Umbria	1.130	1.620	97	587	44	390	10	45	11	127	1.195	2.182
Marche	2.113	3.945	319	2.151	78	578	15	130	10	125	2.216	4.778
Lazio	4.178	6.060	449	2.331	100	715	18	205	491	99.545	4.787	106.525
Abruzzo	1.463	2.053	157	747	34	373	13	79	10	139	1.520	2.644
Molise	489	636	59	206	8	75	9	62	2	51	508	824
Campania	4.123	5.654	349	1.880	105	821	16	172	33	404	4.277	7.051
Puglia	4.184	5.768	316	1.900	130	1.136	22	148	22	397	4.358	7.449
Basilicata	705	1.331	146	772	21	249	7	45	4	70	737	1.695
Calabria	1.567	2.467	238	1.138	62	707	13	78	8	261	1.650	3.513
Sicilia	4.361	6.442	434	2.515	197	1.358	45	504	24	925	4.627	9.229
Sardegna	2.066	2.907	254	1.095	80	771	32	223	8	286	2.186	4.187
<b>TOTALE</b>	<b>69.106</b>	<b>99.315</b>	<b>7.604</b>	<b>37.813</b>	<b>2.317</b>	<b>19.003</b>	<b>531</b>	<b>4.673</b>	<b>1.141</b>	<b>113.364</b>	<b>73.095</b>	<b>236.355</b>

**Tavola 3.17 - Istituzioni e addetti secondo il numero di unità locali per sezione, sottosezione, divisione, gruppo e classe di attività economica, classe di addetti e regione**

ATTIVITÀ ECONOMICHE CLASSI DI ADDETTI REGIONI	ISTITUZIONI PLURILocalizzate CON UNITÀ LOCALI												
	ISTITUZIONI UNILocalizzate		2		3		4		5 E PIÙ		TOTALE		
	N.	Addetti	N.	Addetti	N.	Addetti	N.	Addetti	N.	Addetti	N.	Addetti	
<b>A</b>	<b>AGRICOLTURA, CACCIA E SILVICOLTURA</b>	<b>270</b>	<b>1.037</b>	<b>12</b>	<b>109</b>	<b>5</b>	<b>133</b>	<b>2</b>	<b>30</b>	<b>1</b>	<b>102</b>	<b>290</b>	<b>1.411</b>
01		193	534	6	47	3	82	2	30	1	102	205	795
01.4		193	534	6	47	3	82	2	30	1	102	205	795
01.41		192	531	6	47	3	82	2	30	1	102	204	792
01.42		1	3	-	-	-	-	-	-	-	-	1	3
02		77	503	6	62	2	51	-	-	-	-	85	616
02.0		77	503	6	62	2	51	-	-	-	-	85	616
02.01		59	410	6	62	2	51	-	-	-	-	67	523
02.02		18	93	-	-	-	-	-	-	-	-	18	93
<b>D</b>	<b>ATTIVITÀ MANIFATTURIERE</b>	<b>4</b>	<b>13</b>	<b>-</b>	<b>-</b>	<b>-</b>	<b>-</b>	<b>-</b>	<b>-</b>	<b>-</b>	<b>-</b>	<b>4</b>	<b>13</b>
<b>DA</b>	<b>INDUSTRIE ALIMENTARI, DELLE BEVANDE E DEL TABACCO</b>	<b>4</b>	<b>13</b>	<b>-</b>	<b>-</b>	<b>-</b>	<b>-</b>	<b>-</b>	<b>-</b>	<b>-</b>	<b>-</b>	<b>4</b>	<b>13</b>
15		4	13	-	-	-	-	-	-	-	-	4	13
15.1		4	13	-	-	-	-	-	-	-	-	4	13
15.11		4	13	-	-	-	-	-	-	-	-	4	13
<b>E</b>	<b>PRODUZIONE E DISTRIBUZIONE DI ENERGIA ELETTRICA, GAS E ACQUA</b>	<b>207</b>	<b>1.566</b>	<b>25</b>	<b>439</b>	<b>5</b>	<b>207</b>	<b>4</b>	<b>212</b>	<b>6</b>	<b>551</b>	<b>247</b>	<b>2.975</b>
40		7	20	1	14	-	-	-	-	-	-	8	34
40.1		1	2	-	-	-	-	-	-	-	-	1	2
40.2		6	18	1	14	-	-	-	-	-	-	7	32
41		200	1.546	24	425	5	207	4	212	6	551	239	2.941
41.0		200	1.546	24	425	5	207	4	212	6	551	239	2.941
<b>F</b>	<b>COSTRUZIONI</b>	<b>2</b>	<b>2</b>	<b>-</b>	<b>-</b>	<b>-</b>	<b>-</b>	<b>-</b>	<b>-</b>	<b>-</b>	<b>-</b>	<b>2</b>	<b>2</b>
45		2	2	-	-	-	-	-	-	-	-	2	2
45.1		1	1	-	-	-	-	-	-	-	-	1	1
45.11		1	1	-	-	-	-	-	-	-	-	1	1
45.2		1	1	-	-	-	-	-	-	-	-	1	1
45.21		1	1	-	-	-	-	-	-	-	-	1	1
<b>G</b>	<b>COMMERCIO ALL'INGROSSO E AL DETTAGLIO; RIPARAZIONE DI AUTOVEICOLI, MOTOCICLI E DI BENI PERSONALI E PER LA CASA</b>	<b>3</b>	<b>4</b>	<b>-</b>	<b>-</b>	<b>-</b>	<b>-</b>	<b>-</b>	<b>-</b>	<b>-</b>	<b>-</b>	<b>3</b>	<b>4</b>
52		3	4	-	-	-	-	-	-	-	-	3	4
52.2		1	-	-	-	-	-	-	-	-	-	1	-
52.27		1	-	-	-	-	-	-	-	-	-	1	-
52.3		1	4	-	-	-	-	-	-	-	-	1	4
52.31		1	4	-	-	-	-	-	-	-	-	1	4
52.4		1	-	-	-	-	-	-	-	-	-	1	-
52.47		1	-	-	-	-	-	-	-	-	-	1	-
<b>H</b>	<b>ALBERGHI E RISTORANTI</b>	<b>29</b>	<b>133</b>	<b>2</b>	<b>4</b>	<b>-</b>	<b>-</b>	<b>-</b>	<b>-</b>	<b>-</b>	<b>-</b>	<b>31</b>	<b>137</b>
55		29	133	2	4	-	-	-	-	-	-	31	137
55.2		23	125	1	2	-	-	-	-	-	-	24	127
55.23		23	125	1	2	-	-	-	-	-	-	24	127
55.4		3	2	-	-	-	-	-	-	-	-	3	2
55.5		3	6	1	2	-	-	-	-	-	-	4	8
55.51		3	6	1	2	-	-	-	-	-	-	4	8
<b>I</b>	<b>TRASPORTI, MAGAZZINAGGIO E COMUNICAZIONI</b>	<b>21</b>	<b>537</b>	<b>2</b>	<b>66</b>	<b>4</b>	<b>833</b>	<b>1</b>	<b>18</b>	<b>2</b>	<b>198</b>	<b>30</b>	<b>1.652</b>
60		3	7	-	-	-	-	-	-	-	-	3	7
60.2		3	7	-	-	-	-	-	-	-	-	3	7
60.21		2	4	-	-	-	-	-	-	-	-	2	4
60.23		1	3	-	-	-	-	-	-	-	-	1	3
63		17	530	2	66	4	833	1	18	2	198	26	1.645
63.2		10	524	2	66	4	833	1	18	2	198	19	1.639
63.21		2	6	-	-	-	-	-	-	-	-	2	6
63.22		8	518	2	66	4	833	1	18	2	198	17	1.633
63.3		7	6	-	-	-	-	-	-	-	-	7	6
64		1	-	-	-	-	-	-	-	-	-	1	-
64.2		1	-	-	-	-	-	-	-	-	-	1	-
<b>J</b>	<b>INTERMEDIAZIONE MONETARIA E FINANZIARIA</b>	<b>9</b>	<b>26</b>	<b>1</b>	<b>569</b>	<b>-</b>	<b>-</b>	<b>-</b>	<b>-</b>	<b>-</b>	<b>-</b>	<b>10</b>	<b>595</b>
65		1	4	1	569	-	-	-	-	-	-	2	573
65.2		1	4	1	569	-	-	-	-	-	-	2	573
65.22		-	-	1	569	-	-	-	-	-	-	1	569
65.23		1	4	-	-	-	-	-	-	-	-	1	4
66		8	22	-	-	-	-	-	-	-	-	8	22
66.0		8	22	-	-	-	-	-	-	-	-	8	22
66.02		8	22	-	-	-	-	-	-	-	-	8	22

**Tavola 3.17 segue - Istituzioni e addetti secondo il numero di unità locali per sezione, sottosezione, divisione, gruppo e classe di attività economica, classe di addetti e regione**

ATTIVITÀ ECONOMICHE CLASSI DI ADDETTI REGIONI	ISTITUZIONI PLURILOCALIZZATE CON UNITÀ LOCALI												
	ISTITUZIONI UNILOCA- LIZZATE		2		3		4		5 E PIÙ		TOTALE		
	N.	Addetti	N.	Addetti	N.	Addetti	N.	Addetti	N.	Addetti	N.	Addetti	
<b>K</b>	<b>ATTIVITÀ IMMOBILIARI, NOLEGGIO, INFORMATICA, RICERCA, ALTRE ATTIVITÀ PROFESSIONALI ED IMPRENDITORIALI</b>	<b>304</b>	<b>4.669</b>	<b>44</b>	<b>1.982</b>	<b>19</b>	<b>980</b>	<b>8</b>	<b>747</b>	<b>20</b>	<b>16.085</b>	<b>395</b>	<b>24.463</b>
70	-	-	1	8	-	-	-	-	-	-	-	1	8
70.3	-	-	1	8	-	-	-	-	-	-	-	1	8
70.31	-	-	1	8	-	-	-	-	-	-	-	1	8
72	2	3	-	-	-	-	-	-	-	-	-	2	3
72.2	1	-	-	-	-	-	-	-	-	-	-	1	-
72.6	1	3	-	-	-	-	-	-	-	-	-	1	3
73	279	4.514	41	1.956	19	980	8	747	19	16.074	366	24.271	
73.1	130	3.566	29	1.737	16	933	5	515	18	16.056	198	22.807	
73.2	149	948	12	219	3	47	3	232	1	18	168	1.464	
74	23	152	2	18	-	-	-	-	1	11	26	181	
74.1	-	-	1	13	-	-	-	-	1	11	2	24	
74.14	-	-	1	13	-	-	-	-	1	11	2	24	
74.2	1	-	-	-	-	-	-	-	-	-	1	-	
74.6	21	146	1	5	-	-	-	-	-	-	22	151	
74.8	1	6	-	-	-	-	-	-	-	-	1	6	
74.83	1	6	-	-	-	-	-	-	-	-	1	6	
<b>L</b>	<b>PUBBLICA AMMINISTRAZIONE E DIFESA; ASSICURAZIONE SOCIALE OBBLIGATORIA</b>	<b>3.947</b>	<b>64.635</b>	<b>1.651</b>	<b>38.817</b>	<b>1.003</b>	<b>32.494</b>	<b>694</b>	<b>27.575</b>	<b>2.181</b>	<b>2.054.862</b>	<b>9.476</b>	<b>2.218.383</b>
75	3.947	64.635	1.651	38.817	1.003	32.494	694	27.575	2.181	2.054.862	9.476	2.218.383	
75.1	3.898	62.310	1.649	38.757	1.000	31.366	693	27.492	2.162	1.854.868	9.402	2.014.793	
75.11	3.389	54.058	1.500	33.398	943	28.112	663	26.116	2.068	610.469	8.563	752.153	
75.12	202	6.143	57	2.962	24	2.724	11	754	42	1.179.671	336	1.192.254	
75.13	307	2.109	92	2.397	33	530	19	622	52	64.728	503	70.386	
75.2	10	840	-	-	-	-	-	-	6	139.217	16	140.057	
75.21	1	500	-	-	-	-	-	-	2	3.678	3	4.178	
75.22	-	-	-	-	-	-	-	-	1	26.284	1	26.284	
75.23	3	335	-	-	-	-	-	-	2	72.561	5	72.896	
75.24	4	5	-	-	-	-	-	-	1	36.694	5	36.699	
75.25	2	-	-	-	-	-	-	-	-	-	2	-	
75.3	39	1.485	2	60	3	1.128	1	83	13	60.777	58	63.533	
<b>M</b>	<b>ISTRUZIONE</b>	<b>4.285</b>	<b>26.340</b>	<b>346</b>	<b>7.470</b>	<b>160</b>	<b>6.233</b>	<b>101</b>	<b>4.871</b>	<b>300</b>	<b>120.693</b>	<b>5.192</b>	<b>165.607</b>
80	4.285	26.340	346	7.470	160	6.233	101	4.871	300	120.693	5.192	165.607	
80.1	3.051	14.473	171	1.820	73	1.556	44	1.406	130	11.333	3.469	30.588	
80.2	655	7.896	119	3.198	65	2.187	50	2.595	114	16.324	1.003	32.200	
80.21	147	3.082	41	1.465	22	745	23	1.277	59	7.090	292	13.659	
80.22	508	4.814	78	1.733	43	1.442	27	1.318	55	9.234	711	18.541	
80.3	63	1.342	19	1.986	11	2.324	4	697	48	91.942	145	98.291	
80.4	516	2.629	37	466	11	166	3	173	8	1.094	575	4.528	
80.41	3	15	-	-	-	-	-	-	-	-	3	15	
80.42	513	2.614	37	466	11	166	3	173	8	1.094	572	4.513	
<b>N</b>	<b>SANITÀ E ALTRI SERVIZI SOCIALI</b>	<b>5.079</b>	<b>50.515</b>	<b>557</b>	<b>26.022</b>	<b>175</b>	<b>15.086</b>	<b>115</b>	<b>18.706</b>	<b>987</b>	<b>695.430</b>	<b>6.813</b>	<b>805.759</b>
85	5.079	50.515	557	26.022	175	15.086	115	18.706	987	695.430	6.813	805.759	
85.1	674	15.315	78	15.424	31	8.254	21	13.931	675	665.155	1.479	718.079	
85.11	27	14.028	12	14.600	7	7.965	12	12.765	175	217.285	233	266.643	
85.12	45	458	7	565	1	85	5	1.155	488	447.552	546	449.815	
85.13	8	21	2	19	-	-	-	-	-	-	10	40	
85.14	594	808	57	240	23	204	4	11	12	318	690	1.581	
85.2	8	18	-	-	1	1	-	-	-	-	9	19	
85.3	4.397	35.182	479	10.598	143	6.831	94	4.775	212	30.275	5.325	87.661	
85.31	1.679	28.163	201	8.234	61	5.460	45	3.328	92	16.690	2.078	61.875	
85.32	2.718	7.019	278	2.364	82	1.371	49	1.447	120	13.585	3.247	25.786	
<b>O</b>	<b>ALTRI SERVIZI PUBBLICI, SOCIALI E PERSONALI</b>	<b>47.342</b>	<b>49.876</b>	<b>2.124</b>	<b>13.437</b>	<b>431</b>	<b>6.170</b>	<b>189</b>	<b>4.225</b>	<b>516</b>	<b>79.900</b>	<b>50.602</b>	<b>153.608</b>
90	150	695	21	303	5	365	2	24	-	-	178	1.387	
90.0	150	695	21	303	5	365	2	24	-	-	178	1.387	
91	21.746	29.153	1.217	8.296	315	4.858	141	3.200	426	72.467	23.845	117.974	
91.1	4.243	16.702	349	5.360	119	3.876	61	2.493	179	32.316	4.951	60.747	
91.11	2.608	12.947	295	5.117	111	3.723	58	2.457	173	30.593	3.245	54.837	
91.12	1.635	3.755	54	243	8	153	3	36	6	1.723	1.706	5.910	
91.2	252	387	41	167	10	60	8	46	28	15.248	339	15.908	
91.3	17.251	12.064	827	2.769	186	922	72	661	219	24.903	18.555	41.319	
91.32	84	36	3	2	4	14	1	1	21	7.190	113	7.243	
91.33	17.167	12.028	824	2.767	182	908	71	660	198	17.713	18.442	34.076	
92	25.441	19.822	885	4.838	111	947	46	1.001	90	7.433	26.573	34.041	
92.1	6	2	2	2	-	-	-	-	-	-	8	4	
92.11	-	-	-	-	-	-	-	-	-	-	-	-	
92.12	-	-	-	-	-	-	-	-	-	-	-	-	
92.13	6	2	2	2	-	-	-	-	-	-	8	4	
92.2	1	-	-	-	-	-	-	-	-	-	1	-	
92.3	4.626	5.227	149	3.072	13	480	10	778	5	1.839	4.803	11.396	
92.31	2.814	2.997	61	503	7	466	7	704	2	1.029	2.891	5.699	
92.32	219	1.031	34	2.464	5	11	2	58	2	798	262	4.362	
92.33	44	38	-	-	-	-	-	-	-	-	44	38	
92.34	1.549	1.161	54	105	1	3	1	16	1	12	1.606	1.297	

**Tavola 3.17 segue - Istituzioni e addetti secondo il numero di unità locali per sezione, sottosezione, divisione, gruppo e classe di attività economica, classe di addetti e regione**

ATTIVITÀ ECONOMICHE CLASSI DI ADDETTI REGIONI	ISTITUZIONI PLURILocalizzate CON UNITÀ LOCALI										TOTALE		
	ISTITUZIONI UNILocalizzate		2		3		4		5 E PIÙ		N.	Addetti	
	N.	Addetti	N.	Addetti	N.	Addetti	N.	Addetti	N.	Addetti			
92.4	-	-	-	-	-	-	-	-	-	-	-	-	-
92.5	1.294	2.522	87	532	11	171	5	88	12	437	1.409	3.750	
92.51	814	1.372	52	286	5	46	2	12	5	186	878	1.902	
92.52	320	659	17	123	5	119	1	40	1	82	344	1.023	
92.53	160	491	18	123	1	6	2	36	6	169	187	825	
92.6	15.749	9.988	528	1.105	69	257	24	75	68	5.104	16.438	16.529	
92.61	2.902	2.113	101	270	15	93	1	-	3	70	3.022	2.546	
92.62	12.847	7.875	427	835	54	164	23	75	65	5.034	13.416	13.983	
92.7	3.765	2.083	119	127	18	39	7	60	5	53	3.914	2.362	
92.71	-	-	-	-	-	-	-	-	-	-	-	-	
92.72	3.765	2.083	119	127	18	39	7	60	5	53	3.914	2.362	
93	5	206	1	-	-	-	-	-	-	-	6	206	
93.0	5	206	1	-	-	-	-	-	-	-	6	206	
93.01	-	-	-	-	-	-	-	-	-	-	-	-	
93.02	-	-	-	-	-	-	-	-	-	-	-	-	
93.03	1	1	-	-	-	-	-	-	-	-	1	1	
93.04	2	196	-	-	-	-	-	-	-	-	2	196	
93.05	2	9	1	-	-	-	-	-	-	-	3	9	
<b>TOTALE</b>	<b>61.502</b>	<b>199.353</b>	<b>4.764</b>	<b>88.915</b>	<b>1.802</b>	<b>62.136</b>	<b>1.114</b>	<b>56.384</b>	<b>3.913</b>	<b>2.967.821</b>	<b>73.095</b>	<b>3.374.609</b>	
di cui:													
- istituzioni pubbliche	6.046	113.854	1.983	67.171	1.124	52.132	783	44.908	3.076	2.846.158	13.012	3.124.223	
- istituzioni sociali private	55.456	85.499	2.781	21.744	678	10.004	331	11.476	837	121.663	60.083	250.386	
<b>CLASSE DI ADDETTI</b>													
0 - 1	44.648	9.857	1.287	363	194	57	57	22	69	24	46.255	10.323	
2	3.829	7.658	389	778	41	82	17	34	21	42	4.297	8.594	
3 - 5	5.795	22.118	641	2.543	196	770	71	296	66	263	6.769	25.990	
6 - 9	2.853	20.616	602	4.458	209	1.546	105	760	135	1.020	3.904	28.400	
10 - 19	2.431	32.641	873	12.075	409	5.793	217	3.028	340	4.860	4.270	58.397	
20 - 49	1.465	43.529	664	19.671	512	15.844	374	11.714	775	26.322	3.790	117.080	
50 - 99	332	22.000	209	13.965	163	10.853	181	12.117	673	47.691	1.558	106.626	
100 - 199	96	13.283	55	7.167	47	6.146	57	7.681	587	82.535	842	116.812	
200 - 499	39	11.991	28	9.006	21	7.470	28	8.403	544	178.073	660	214.943	
500 - 999	7	4.185	10	6.773	5	3.387	2	1.580	329	232.931	353	248.856	
1000 e più	7	11.475	6	12.116	5	10.188	5	10.749	374	2.394.060	397	2.438.588	
<b>TOTALE</b>	<b>61.502</b>	<b>199.353</b>	<b>4.764</b>	<b>88.915</b>	<b>1.802</b>	<b>62.136</b>	<b>1.114</b>	<b>56.384</b>	<b>3.913</b>	<b>2.967.821</b>	<b>73.095</b>	<b>3.374.609</b>	
<b>REGIONE:</b>													
Piemonte	6.057	14.172	511	4.517	176	2.918	110	3.120	295	96.668	7.149	121.395	
Valle d'Aosta	318	659	29	341	20	320	10	208	14	7.278	391	8.806	
Lombardia	8.978	37.819	896	19.130	357	15.620	231	17.866	596	176.819	11.058	267.254	
Trentino-Alto Adige	3.365	7.344	225	2.536	71	1.564	31	1.089	98	32.720	3.790	45.253	
Veneto	5.696	15.379	486	7.694	175	4.440	111	4.399	233	96.827	6.701	128.739	
Friuli-Venezia Giulia	2.391	6.301	150	2.545	68	2.028	30	780	92	35.578	2.731	47.232	
Liguria	2.162	7.962	171	3.635	47	1.108	35	2.191	99	49.008	2.514	63.904	
Emilia-Romagna	4.717	9.477	355	3.747	129	3.143	69	1.930	357	115.659	5.627	133.956	
Toscana	4.257	7.616	332	4.168	129	3.296	71	3.026	284	103.028	5.073	121.134	
Umbria	1.033	2.577	63	1.752	19	583	21	791	59	23.179	1.195	28.882	
Marche	1.794	3.105	143	1.321	54	1.107	36	1.106	189	39.102	2.216	45.741	
Lazio	3.729	19.627	312	10.261	130	6.947	87	3.976	529	1.733.195	4.787	1.774.006	
Abruzzo	1.306	5.215	86	1.709	35	843	21	798	72	29.237	1.520	37.802	
Molise	430	2.576	37	549	13	282	7	219	21	6.527	508	10.153	
Campania	3.774	19.576	198	6.190	84	7.073	45	3.126	176	117.480	4.277	153.445	
Puglia	3.868	8.178	172	2.721	50	1.600	56	3.259	212	85.312	4.358	101.070	
Basilicata	559	1.334	46	1.509	24	1.302	27	898	81	13.575	737	18.618	
Calabria	1.329	9.911	134	4.852	59	1.799	17	909	111	43.834	1.650	61.305	
Sicilia	3.927	14.757	259	6.389	87	4.069	69	5.172	285	125.704	4.627	156.091	
Sardegna	1.812	5.768	159	3.349	75	2.094	30	1.521	110	37.091	2.186	49.823	
<b>TOTALE</b>	<b>61.502</b>	<b>199.353</b>	<b>4.764</b>	<b>88.915</b>	<b>1.802</b>	<b>62.136</b>	<b>1.114</b>	<b>56.384</b>	<b>3.913</b>	<b>2.967.821</b>	<b>73.095</b>	<b>3.374.609</b>	

**Tavola 3.18 - Istituzioni e addetti che utilizzano attrezzature informatiche, beni capitali in leasing, che sono consorziate o associate con altre strutture per sezione, sottosezione, divisione e gruppo di attività economica, classe di addetti e regione**

ATTIVITÀ ECONOMICHE CLASSI DI ADDETTI REGIONI	TOTALE ISTITUZIONI (a)		DI CUI ISTITUZIONI						
			CON UTILIZZO DI ATTREZZATURE INFORMATICHE		CON UTILIZZO DI BENI CAPI- TALI IN LEASING		CONSORZIATE O ASSOCIATE TEMPORANEAMENTE (b)		
			N.	Addetti	N.	Addetti	N.	Addetti	N.
<b>A</b>	<b>AGRICOLTURA, CACCIA E SILVICOLTURA</b>	<b>290</b>	<b>1.411</b>	<b>69</b>	<b>983</b>	<b>5</b>	<b>143</b>	<b>47</b>	<b>291</b>
01		205	795	42	561	1	102	32	130
01.4		205	795	42	561	1	102	32	130
02		85	616	27	422	4	41	15	161
02.0		85	616	27	422	4	41	15	161
D	<b>ATTIVITÀ MANIFATTURIERE</b>	4	13	*	*	*	*	*	*
DA	<b>INDUSTRIE ALIMENTARI, DELLE BEVANDE E DEL TABACCO</b>	4	13	*	*	*	*	*	*
15		4	13	*	*	*	*	*	*
15.1		4	13	*	*	*	*	*	*
E	<b>PRODUZIONE E DISTRIBUZIONE DI ENERGIA ELETTRICA, GAS E ACQUA</b>	247	2.975	*	*	*	*	*	*
40		8	34	*	*	*	*	*	*
40.1		1	2	*	*	*	*	*	*
40.2		7	32	*	*	*	*	*	*
41		239	2.941	91	2.288	6	392	62	583
41.0		239	2.941	91	2.288	6	392	62	583
F	<b>COSTRUZIONI</b>	2	2	*	*	*	*	*	*
45		2	2	*	*	*	*	*	*
45.1		1	1	*	*	*	*	*	*
45.2		1	1	*	*	*	*	*	*
G	<b>COMMERCIO ALL'INGROSSO E AL DETTAGLIO; RIPARAZIONE DI AUTOVEICOLI, MOTOCICLI E DI BENI PERSONALI E PER LA CASA</b>	3	4	*	*	*	*	*	*
52		3	4	*	*	*	*	*	*
52.2		1	-	*	*	*	*	*	*
52.3		1	4	*	*	*	*	*	*
52.4		1	-	*	*	*	*	*	*
H	<b>ALBERGHI E RISTORANTI</b>	31	137	*	*	*	*	*	*
55		31	137	*	*	*	*	*	*
55.2		24	127	*	*	*	*	*	*
55.4		3	2	*	*	*	*	*	*
55.5		4	8	*	*	*	*	*	*
I	<b>TRASPORTI, MAGAZZINAGGIO E COMUNICAZIONI</b>	30	1.652	16	1.397	4	768	4	376
60		3	7	*	*	*	*	*	*
60.2		3	7	*	*	*	*	*	*
63		26	1.645	*	*	*	*	*	*
63.2		19	1.639	*	*	*	*	*	*
63.3		7	6	*	*	*	*	*	*
64		1	-	*	*	*	*	*	*
64.2		1	-	*	*	*	*	*	*
J	<b>INTERMEDIAZIONE MONETARIA E FINANZIARIA</b>	10	595	*	*	*	*	*	*
65		2	573	*	*	*	*	*	*
65.2		2	573	*	*	*	*	*	*
66		8	22	*	*	*	*	*	*
66.0		8	22	*	*	*	*	*	*
K	<b>ATTIVITÀ IMMOBILIARI, NOLEGGIO, INFORMATICA, RICERCA, ALTRE ATTIVITÀ PROFESSIONALI ED IMPRENDITORIALI</b>	395	24.463	290	24.164	40	8.417	72	7.223
70		1	8	*	*	*	*	*	*
70.3		1	8	*	*	*	*	*	*
72		2	3	*	*	*	*	*	*
72.2		1	-	*	*	*	*	*	*
72.6		1	3	*	*	*	*	*	*
73		366	24.271	283	24.091	39	8.413	68	7.198
73.1		198	22.807	174	22.752	26	8.035	44	6.955
73.2		168	1.464	109	1.339	13	378	24	243
74		26	181	*	*	*	*	*	*
74.1		2	24	*	*	*	*	*	*
74.2		1	-	*	*	*	*	*	*
74.6		22	151	*	*	*	*	*	*
74.8		1	6	*	*	*	*	*	*
L	<b>PUBBLICA AMMINISTRAZIONE E DIFESA; ASSICURAZIONE SOCIALE OBBLIGATORIA</b>	9.476	2.218.383	*	*	*	*	*	*
75		9.476	2.218.383	*	*	*	*	*	*
75.1		9.402	2.014.793	*	*	*	*	*	*
75.2		16	140.057	9	140.052	2	37.949	3	4
75.3		58	63.533	48	63.519	5	40.774	8	40.203
M	<b>ISTRUZIONE</b>	5.192	165.607	1.071	127.079	176	47.977	610	50.731
80		5.192	165.607	1.071	127.079	176	47.977	610	50.731
80.1		3.469	30.588	*	*	*	*	*	*
80.2		1.003	32.200	622	24.999	101	7.438	164	3.688
80.3		145	98.291	*	*	*	*	*	*
80.4		575	4.528	199	2.511	29	265	85	553
N	<b>SANITÀ E ALTRI SERVIZI SOCIALI</b>	6.813	805.759	*	*	*	*	*	*
85		6.813	805.759	*	*	*	*	*	*
85.1		1.479	718.079	873	664.034	207	198.441	313	141.943
85.2		9	19	*	*	*	*	*	*
85.3		5.325	87.661	*	*	*	*	*	*



**Tavola 3.18 segue - Istituzioni e addetti che utilizzano attrezzature informatiche, beni capitali in leasing, che sono consorziate o associate con altre strutture per sezione, sottosezione, divisione e gruppo di attività economica, classe di addetti e regione**

ATTIVITÀ ECONOMICHE CLASSI DI ADDETTI REGIONI	TOTALE ISTITUZIONI (a)		DI CUI ISTITUZIONI					
			CON UTILIZZO DI ATTREZZATURE INFORMATICHE		CON UTILIZZO DI BENI CAPITALI IN LEASING		CONSORZIATE O ASSOCIATE TEMPORANEAMENTE (b)	
	N.	Addetti	N.	Addetti	N.	Addetti	N.	Addetti
<b>O ALTRI SERVIZI PUBBLICI, SOCIALI E PERSONALI</b>	<b>50.602</b>	<b>153.608</b>	*	*	*	*	*	*
90	178	1.387	77	1.049	14	235	54	517
90.0	178	1.387	77	1.049	14	235	54	517
91	23.845	117.974	5.794	100.374	519	13.352	4.415	40.914
91.1	4.951	60.747	3.040	56.594	274	8.494	1.426	26.181
91.2	339	15.908	*	*	*	*	*	*
91.3	18.555	41.319	*	*	*	*	*	*
92	26.573	34.041	2.265	16.931	345	3.237	4.465	5.427
92.1	8	4	*	*	*	*	*	*
92.2	1	-	*	*	*	*	*	*
92.3	4.803	11.396	353	7.213	67	2.430	629	710
92.4	-	-	-	-	-	-	-	-
92.5	1.409	3.750	*	*	*	*	*	*
92.6	16.438	16.529	1.269	7.194	217	530	3.036	3.724
92.7	3.914	2.362	222	364	31	31	592	321
93	6	206	*	*	*	*	*	*
93.0	6	206	*	*	*	*	*	*
<b>TOTALE</b>	<b>73.095</b>	<b>3.374.609</b>	<b>18.952</b>	<b>3.135.451</b>	<b>2.199</b>	<b>507.076</b>	<b>13.504</b>	<b>499.826</b>
di cui:								
- istituzioni pubbliche	13.012	3.124.223	8.935	2.966.920	1.094	478.311	3.445	448.674
- istituzioni sociali private	60.083	250.386	10.017	168.531	1.105	28.765	10.059	51.152
<b>CLASSE DI ADDETTI</b>								
0 - 1	46.255	10.323	4.885	1.875	425	146	7.631	1.628
2	4.297	8.594	*	*	*	*	*	*
3 - 5	6.769	25.990	2.450	9.500	217	868	1.422	5.498
6 - 9	3.904	28.400	1.889	13.897	177	1.273	934	6.812
10 - 19	4.270	58.397	2.550	35.340	292	4.159	959	13.023
20 - 49	3.790	117.080	2.648	82.749	335	10.715	841	25.627
50 - 99	1.558	106.626	*	*	*	*	*	*
100 - 199	842	116.812	724	100.581	126	17.499	199	27.722
200 - 499	660	214.943	*	*	*	*	*	*
500 - 999	353	248.856	324	229.183	67	47.405	79	56.223
1000 e più	397	2.438.588	369	2.380.531	106	364.864	93	292.739
<b>TOTALE</b>	<b>73.095</b>	<b>3.374.609</b>	<b>18.952</b>	<b>3.135.451</b>	<b>2.199</b>	<b>507.076</b>	<b>13.504</b>	<b>499.826</b>
<b>REGIONE:</b>								
Piemonte	7.149	121.395	1.855	104.033	183	33.984	1.488	28.106
Valle d'Aosta	391	8.806	128	8.479	9	1.932	68	5.289
Lombardia	11.058	267.254	3.410	240.629	450	57.165	2.328	70.402
Trentino-Alto Adige	3.790	45.253	967	40.427	40	8.157	809	13.450
Veneto	6.701	128.739	1.781	114.869	182	43.018	1.521	34.595
Friuli-Venezia Giulia	2.731	47.232	693	44.127	70	7.659	550	12.023
Liguria	2.514	63.904	592	59.376	71	16.854	486	11.364
Emilia-Romagna	5.627	133.956	1.546	124.747	149	55.704	1.253	50.373
Toscana	5.073	121.134	1.325	113.351	216	38.133	1.140	46.654
Umbria	1.195	28.882	298	24.263	40	10.024	216	4.432
Marche	2.216	45.741	592	42.442	62	10.533	428	12.543
Lazio	4.787	1.774.006	1.623	1.744.358	245	144.353	808	116.237
Abruzzo	1.520	37.802	420	30.512	44	4.539	223	7.388
Molise	508	10.153	136	8.360	15	421	65	1.735
Campania	4.277	153.445	717	126.818	79	20.707	439	39.584
Puglia	4.358	101.070	578	77.341	90	20.332	454	7.777
Basilicata	737	18.618	185	14.741	20	1.689	86	4.667
Calabria	1.650	61.305	395	42.260	54	7.647	218	12.944
Sicilia	4.627	156.091	1.065	129.041	112	11.543	487	7.082
Sardegna	2.186	49.823	646	45.277	68	12.682	437	13.181
<b>TOTALE</b>	<b>73.095</b>	<b>3.374.609</b>	<b>18.952</b>	<b>3.135.451</b>	<b>2.199</b>	<b>507.076</b>	<b>13.504</b>	<b>499.826</b>

(a) Riferito alle istituzioni censite in complesso  
(b) Con altre strutture (imprese o istituzioni)

## Le unità locali delle imprese

**Tavola 3.19 - Unità locali delle imprese per classe di addetti, sezione, sottosezione, divisione, gruppo, classe, categoria di attività economica e regione**

ATTIVITÀ ECONOMICHE REGIONI	CLASSI DI ADDETTI											Unità locali senza ad- detti	Totale
	1	2	3 - 5	6 - 9	10 - 19	20 - 49	50 - 99	100 - 199	200 - 499	500 - 999	1000 e più		
<b>A</b>	<b>AGRICOLTURA, CACCIA E SILVICOLTURA</b>											<b>85</b>	<b>24.733</b>
<b>01</b>	<b>10.599</b>	<b>5.376</b>	<b>4.295</b>	<b>910</b>	<b>384</b>	<b>220</b>	<b>58</b>	<b>19</b>	<b>1</b>	<b>-</b>	<b>-</b>	<b>51</b>	<b>21.913</b>
01.1	2.190	2.109	1.668	281	105	46	5	5	-	-	-	5	6.414
01.13	2.190	2.109	1.668	281	105	46	5	5	-	-	-	5	6.414
01.13.1	2.190	2.109	1.668	281	105	46	5	5	-	-	-	5	6.414
01.2	432	175	111	19	6	2	1	-	-	-	-	1	747
01.25	432	175	111	19	6	2	1	-	-	-	-	1	747
01.25.5	432	175	111	19	6	2	1	-	-	-	-	1	747
01.4	7.906	3.052	2.462	595	264	172	50	13	1	-	-	44	14.559
01.4.1	7.164	2.762	2.270	532	241	158	50	13	1	-	-	37	13.228
01.41.1	3.823	1.462	1.084	193	62	16	1	-	1	-	-	12	6.654
01.41.2	462	268	205	64	37	52	32	8	-	-	-	14	1.142
01.41.3	2.879	1.032	981	275	142	90	17	5	-	-	-	11	5.432
01.42	742	290	192	63	23	14	-	-	-	-	-	7	1.331
01.5	71	40	54	15	9	-	2	1	-	-	-	1	193
<b>02</b>	<b>1.638</b>	<b>466</b>	<b>463</b>	<b>120</b>	<b>59</b>	<b>33</b>	<b>5</b>	<b>2</b>	<b>-</b>	<b>-</b>	<b>-</b>	<b>34</b>	<b>2.820</b>
02.0	1.638	466	463	120	59	33	5	2	-	-	-	34	2.820
02.01	1.463	431	416	103	43	24	4	1	-	-	-	34	2.519
02.01.1	1.441	409	394	88	35	16	1	1	-	-	-	34	2.419
02.01.2	22	22	22	15	8	8	3	-	-	-	-	-	100
02.02	175	35	47	17	16	9	1	1	-	-	-	-	301
<b>B</b>	<b>4.496</b>	<b>1.440</b>	<b>1.899</b>	<b>392</b>	<b>155</b>	<b>73</b>	<b>20</b>	<b>12</b>	<b>4</b>	<b>-</b>	<b>-</b>	<b>24</b>	<b>8.515</b>
<b>05</b>	<b>4.496</b>	<b>1.440</b>	<b>1.899</b>	<b>392</b>	<b>155</b>	<b>73</b>	<b>20</b>	<b>12</b>	<b>4</b>	<b>-</b>	<b>-</b>	<b>24</b>	<b>8.515</b>
05.0	4.496	1.440	1.899	392	155	73	20	12	4	-	-	24	8.515
05.01	4.109	1.286	1.739	339	121	57	17	10	3	-	-	18	7.699
05.01.1	3.915	1.271	1.721	334	113	55	17	10	3	-	-	14	7.453
05.01.2	194	15	18	5	8	2	-	-	-	-	-	4	246
05.02	276	115	122	40	30	14	1	1	1	-	-	4	604
05.02.1	126	43	39	29	24	12	-	-	1	-	-	1	275
05.02.2	150	72	83	11	6	2	1	1	-	-	-	3	329
05.03	111	39	38	13	4	2	2	1	-	-	-	2	212
<b>C</b>	<b>1.290</b>	<b>905</b>	<b>1.439</b>	<b>889</b>	<b>694</b>	<b>291</b>	<b>49</b>	<b>19</b>	<b>8</b>	<b>6</b>	<b>2</b>	<b>141</b>	<b>5.733</b>
<b>CA</b>	<b>8</b>	<b>10</b>	<b>22</b>	<b>18</b>	<b>23</b>	<b>40</b>	<b>9</b>	<b>6</b>	<b>5</b>	<b>4</b>	<b>2</b>	<b>1</b>	<b>148</b>
<b>10</b>	<b>3</b>	<b>1</b>	<b>2</b>	<b>1</b>	<b>-</b>	<b>-</b>	<b>-</b>	<b>-</b>	<b>-</b>	<b>1</b>	<b>-</b>	<b>-</b>	<b>8</b>
10.1	1	-	-	-	-	-	-	-	-	1	-	-	2
10.2	-	-	-	-	-	-	-	-	-	-	-	-	-
10.3	2	1	2	1	-	-	-	-	-	-	-	-	6
<b>11</b>	<b>5</b>	<b>9</b>	<b>20</b>	<b>17</b>	<b>23</b>	<b>40</b>	<b>9</b>	<b>6</b>	<b>5</b>	<b>3</b>	<b>2</b>	<b>1</b>	<b>140</b>
11.1	2	5	12	11	18	18	3	2	5	3	1	1	81
11.11	-	3	1	5	7	10	3	1	4	2	1	-	37
11.12	1	-	8	2	11	7	-	1	1	1	-	-	33
11.13	1	2	3	4	-	1	-	-	-	-	-	-	11
11.2	3	4	8	6	5	22	6	4	-	-	1	-	59
<b>12</b>	<b>-</b>	<b>-</b>	<b>-</b>	<b>-</b>	<b>-</b>	<b>-</b>	<b>-</b>	<b>-</b>	<b>-</b>	<b>-</b>	<b>-</b>	<b>-</b>	<b>-</b>
12.0	-	-	-	-	-	-	-	-	-	-	-	-	-
<b>CB</b>	<b>1.282</b>	<b>895</b>	<b>1.417</b>	<b>871</b>	<b>671</b>	<b>251</b>	<b>40</b>	<b>13</b>	<b>3</b>	<b>2</b>	<b>-</b>	<b>140</b>	<b>5.585</b>
<b>13</b>	<b>2</b>	<b>-</b>	<b>2</b>	<b>4</b>	<b>3</b>	<b>4</b>	<b>5</b>	<b>-</b>	<b>-</b>	<b>1</b>	<b>-</b>	<b>-</b>	<b>21</b>
13.1	-	-	-	-	-	-	-	-	-	-	-	-	-
13.2	2	-	2	4	3	4	5	-	-	1	-	-	21
<b>14</b>	<b>1.280</b>	<b>895</b>	<b>1.415</b>	<b>867</b>	<b>668</b>	<b>247</b>	<b>35</b>	<b>13</b>	<b>3</b>	<b>1</b>	<b>-</b>	<b>140</b>	<b>5.564</b>
14.1	654	472	734	431	363	117	10	1	-	-	-	69	2.851
14.1.1	534	383	605	375	310	99	7	1	-	-	-	55	2.369
14.11.1	302	230	358	248	208	66	6	1	-	-	-	35	1.454
14.11.2	232	153	247	127	102	33	1	-	-	-	-	20	915
14.12	41	43	81	42	45	16	3	-	-	-	-	12	283
14.12.1	9	14	17	12	10	7	-	-	-	-	-	1	70
14.12.2	32	29	64	30	35	9	3	-	-	-	-	11	213
14.13	79	46	48	14	8	2	-	-	-	-	-	2	199
14.2	480	348	527	330	233	77	11	1	-	-	-	57	2.064
14.2.1	441	325	487	313	223	73	10	1	-	-	-	45	1.918
14.2.2	39	23	40	17	10	4	1	-	-	-	-	12	146
14.3	11	10	14	10	10	5	4	4	1	1	-	-	70
14.3.0.1	3	1	4	1	1	-	1	1	-	1	-	-	13
14.3.0.2	2	2	2	-	-	1	-	1	-	1	-	-	10
14.3.0.3	6	7	8	8	9	4	3	2	-	-	-	-	47
14.4	4	3	9	6	5	7	6	3	2	-	-	-	45
14.5	131	62	131	90	57	41	4	4	-	-	-	14	534
14.5.0.1	15	9	21	16	12	15	2	1	-	-	-	-	91
14.5.0.2	2	-	5	4	1	3	-	-	-	-	-	-	18
14.5.0.3	114	53	105	70	44	23	2	3	-	-	-	11	425

**Tavola 3.19 segue - Unità locali delle imprese per classe di addetti, sezione, sottosezione, divisione, gruppo, classe, categoria di attività economica e regione**

ATTIVITÀ ECONOMICHE REGIONI	CLASSI DI ADDETTI											Unità locali senza ad- detti	Totale	
	1	2	3 - 5	6 - 9	10 - 19	20 - 49	50 - 99	100 - 199	200 - 499	500 - 999	1000 e più			
<b>D</b>	<b>ATTIVITÀ MANIFATTU- RIERE</b>	<b>190.578</b>	<b>103.143</b>	<b>129.806</b>	<b>65.778</b>	<b>59.205</b>	<b>29.203</b>	<b>7.579</b>	<b>3.496</b>	<b>1.760</b>	<b>392</b>	<b>190</b>	<b>926</b>	<b>592.056</b>
<b>DA</b>	<b>INDUSTRIE ALIMENTARI, DELLE BEVANDE E DEL TABACCO</b>	<b>14.664</b>	<b>15.953</b>	<b>23.195</b>	<b>6.771</b>	<b>3.883</b>	<b>2.104</b>	<b>573</b>	<b>331</b>	<b>192</b>	<b>36</b>	<b>7</b>	<b>189</b>	<b>67.898</b>
<b>15</b>		<b>14.645</b>	<b>15.928</b>	<b>23.158</b>	<b>6.747</b>	<b>3.850</b>	<b>2.056</b>	<b>550</b>	<b>311</b>	<b>174</b>	<b>29</b>	<b>7</b>	<b>187</b>	<b>67.642</b>
15.1		1.017	650	945	593	612	365	82	56	27	7	2	31	4.387
15.11		563	294	422	262	344	202	39	21	8	1	-	21	2.177
15.11.1		541	267	375	192	195	118	22	17	5	1	-	21	1.754
15.11.2		22	27	47	70	149	84	17	4	3	-	-	-	423
15.12		42	33	60	53	68	48	12	11	5	3	1	-	336
15.12.1		39	30	54	48	61	44	11	10	4	3	1	-	305
15.12.2		3	3	6	5	7	4	1	1	1	-	-	-	31
15.13		412	323	463	278	200	115	31	24	14	3	1	10	1.874
15.2		93	57	93	63	76	61	20	8	5	-	1	-	477
15.20.1		79	53	81	56	70	56	18	7	5	-	1	-	426
15.20.2		14	4	12	7	6	5	2	1	-	-	-	-	51
15.3		265	191	438	255	256	240	82	62	24	1	-	8	1.822
15.31		19	11	25	19	26	28	10	4	1	-	-	2	145
15.32		14	10	40	25	63	50	14	9	7	-	-	1	233
15.33		232	170	373	211	167	162	58	49	16	1	-	5	1.444
15.4		1.714	1.202	1.599	321	112	70	25	4	4	1	-	28	5.080
15.41		1.630	1.129	1.231	184	86	37	17	-	2	1	-	20	4.337
15.41.1		1.526	1.046	1.129	140	34	12	1	-	1	-	-	19	3.908
15.41.2		97	80	92	40	41	20	15	-	1	1	-	1	388
15.41.3		7	3	10	4	11	5	-	-	-	-	-	-	41
15.42		81	70	362	130	26	29	6	4	1	-	-	8	717
15.42.1		57	52	321	116	19	18	3	3	-	-	-	7	596
15.42.2		23	14	30	6	3	7	3	1	-	-	-	1	88
15.42.3		1	4	11	8	4	4	-	-	1	-	-	-	33
15.43		3	3	6	7	-	4	2	-	1	-	-	-	26
15.5		770	1.006	1.586	620	455	265	81	31	17	9	-	11	4.851
15.51		524	732	1.337	571	422	249	79	28	12	7	-	6	3.967
15.51.1		14	7	56	48	62	58	29	11	6	2	-	-	293
15.51.2		510	725	1.281	523	360	191	50	17	6	5	-	6	3.674
15.52		246	274	249	49	33	16	2	3	5	2	-	5	884
15.6		1.101	572	655	255	178	124	14	3	1	1	-	7	2.911
15.61		1.100	569	646	254	177	123	11	2	-	-	-	7	2.889
15.61.1		1.002	480	547	202	129	105	6	2	-	-	-	5	2.478
15.61.2		98	89	99	52	48	18	5	-	-	-	-	2	411
15.62		1	3	9	1	1	1	3	1	1	1	-	-	22
15.7		98	114	173	111	155	102	25	9	3	-	-	2	792
15.71		86	102	158	105	146	99	24	8	1	-	-	2	731
15.72		12	12	15	6	9	3	1	1	2	-	-	-	61
15.8		8.889	11.505	16.580	3.990	1.460	504	146	88	66	10	4	65	43.307
15.81		6.418	9.179	14.525	3.362	958	177	12	8	1	-	-	47	34.687
15.81.1		4.079	6.210	10.583	2.300	564	85	8	2	-	-	-	26	23.857
15.81.2		2.339	2.969	3.942	1.062	394	92	4	6	1	-	-	21	10.830
15.82		211	205	329	152	118	67	26	21	26	4	1	3	1.163
15.83		22	2	10	5	2	3	10	16	7	-	-	2	79
15.84		76	99	127	73	68	42	26	16	5	4	2	1	539
15.85		1.697	1.616	1.046	187	116	94	35	15	15	1	-	3	4.825
15.86		217	180	233	79	84	48	11	5	2	-	-	5	864
15.87		12	21	33	27	32	21	1	1	-	-	-	-	148
15.88		3	3	3	1	2	2	1	2	2	1	-	-	20
15.89		233	200	274	104	80	50	24	4	8	-	1	4	982
15.89.1		23	13	21	9	12	6	2	1	1	-	-	-	88
15.89.2		21	29	61	26	22	22	10	1	6	-	1	1	200
15.89.3		189	158	192	69	46	22	12	2	1	-	-	3	694
15.9		698	631	1.089	539	546	325	75	50	27	-	-	35	4.015
15.91		86	99	177	84	60	38	8	10	5	-	-	1	568
15.92		6	4	8	7	12	10	5	1	-	-	-	2	55
15.93		539	456	772	362	367	198	31	11	2	-	-	29	2.767
15.93.1		498	419	703	329	330	163	20	9	1	-	-	24	2.496
15.93.2		41	37	69	33	37	35	11	2	1	-	-	5	271
15.94		-	-	1	2	-	-	-	-	-	-	-	-	3
15.95		-	1	-	-	1	-	-	-	-	-	-	-	2
15.96		4	4	2	4	1	4	2	11	9	-	-	1	42
15.97		-	-	-	-	-	1	-	-	-	-	-	-	1
15.98		58	64	122	79	103	74	29	16	11	-	-	2	558
15.99		5	3	7	1	2	-	-	1	-	-	-	-	19
<b>16</b>		<b>19</b>	<b>25</b>	<b>37</b>	<b>24</b>	<b>33</b>	<b>48</b>	<b>23</b>	<b>20</b>	<b>18</b>	<b>7</b>	<b>-</b>	<b>2</b>	<b>256</b>
16.0		19	25	37	24	33	48	23	20	18	7	-	2	256

Tavola 3.19 segue - Unità locali delle imprese per classe di addetti, sezione, sottosezione, divisione, gruppo, classe, categoria di attività economica e regione

ATTIVITÀ ECONOMICHE REGIONI	CLASSI DI ADDETTI												Unità locali senza ad- detti	Totale
	1	2	3 - 5	6 - 9	10 - 19	20 - 49	50 - 99	100 - 199	200 - 499	500 - 999	1000 e più			
<b>DB</b>	<b>INDUSTRIE TESSILI E DELL'ABBIGLIAMENTO</b>	<b>36.771</b>	<b>16.931</b>	<b>19.500</b>	<b>11.507</b>	<b>12.715</b>	<b>5.816</b>	<b>1.280</b>	<b>538</b>	<b>237</b>	<b>21</b>	<b>8</b>	<b>97</b>	<b>105.421</b>
17		13.693	8.354	9.253	5.354	5.307	2.533	749	332	151	12	4	41	45.783
17.1		1.667	968	1.205	622	683	382	147	80	34	4	1	8	5.801
17.11		160	100	119	70	102	87	50	34	15	-	-	5	742
17.12		853	498	583	295	396	149	35	17	5	1	-	1	2.833
17.12.1		315	205	258	72	40	13	2	2	-	-	-	-	907
17.12.2		538	293	325	223	356	136	33	15	5	1	-	1	1.926
17.13		309	147	196	79	58	53	20	11	4	2	-	2	881
17.13.1		16	22	35	18	14	4	4	5	1	-	-	-	119
17.13.2		293	125	161	61	44	49	16	6	3	2	-	2	762
17.14		2	1	1	-	1	1	5	2	2	1	-	-	16
17.15		130	115	197	118	79	65	28	11	5	-	-	-	748
17.16		36	20	24	7	6	11	5	2	1	-	1	-	113
17.17		177	87	85	53	41	16	4	3	2	-	-	-	468
17.2		1.973	1.991	1.344	635	644	427	156	88	61	4	3	6	7.332
17.21		359	273	384	229	221	160	67	35	35	4	1	3	1.771
17.22		1.207	1.285	600	194	227	103	29	8	5	-	2	-	3.660
17.23		214	241	127	68	43	21	11	15	14	-	-	2	756
17.24		36	44	94	70	90	91	39	22	5	-	-	-	491
17.25		157	148	139	74	63	52	10	8	2	-	-	1	654
17.3		638	407	549	416	509	387	158	66	12	1	-	2	3.145
17.4		1.992	1.170	1.257	580	515	175	34	17	2	-	-	7	5.749
17.40.1		1.415	795	852	342	304	110	21	13	1	-	-	6	3.859
17.40.2		577	375	405	238	211	65	13	4	1	-	-	1	1.890
17.5		1.429	686	1.083	675	568	292	75	17	7	1	-	5	4.838
17.51		164	52	67	27	19	25	12	4	-	-	-	-	371
17.52		95	83	121	62	76	35	11	2	1	-	-	2	488
17.53		15	14	20	7	20	17	9	-	-	-	-	-	102
17.54		1.155	537	875	579	453	215	43	11	6	-	-	3	3.877
17.54.1		5	2	9	13	7	4	2	2	1	-	-	-	45
17.54.2		147	87	157	115	114	55	15	4	1	-	-	1	696
17.54.3		23	8	47	30	35	20	7	2	2	-	-	-	174
17.54.4		96	79	75	48	42	47	8	2	2	-	-	1	400
17.54.5		80	26	25	23	25	18	5	1	-	-	-	-	203
17.54.6		804	335	562	350	230	71	6	-	-	-	-	1	2.359
17.6		1.641	895	808	441	312	104	28	6	2	-	-	3	4.240
17.7		4.353	2.237	3.007	1.985	2.076	766	151	58	33	2	-	10	14.678
17.71		496	377	609	376	380	172	31	9	19	1	-	1	2.471
17.72		2.767	1.323	1.701	1.180	1.418	505	96	37	7	1	-	7	9.042
17.73		926	443	544	340	214	56	9	2	2	-	-	1	2.537
17.74		95	63	113	77	54	30	15	10	5	-	-	-	462
17.75		69	31	40	12	10	3	-	-	-	-	-	1	166
<b>18</b>		<b>23.078</b>	<b>8.577</b>	<b>10.247</b>	<b>6.153</b>	<b>7.408</b>	<b>3.283</b>	<b>531</b>	<b>206</b>	<b>86</b>	<b>9</b>	<b>4</b>	<b>56</b>	<b>59.638</b>
18.1		771	434	539	271	234	71	17	4	-	-	-	2	2.343
18.2		20.663	7.117	8.742	5.610	7.052	3.173	509	201	85	9	4	49	53.214
18.21		171	109	146	107	192	69	16	3	1	-	-	-	814
18.22		15.259	4.361	4.972	3.226	4.710	2.217	364	148	65	8	4	30	35.364
18.22.1		354	209	217	2.616	4.565	2.193	361	148	64	8	4	19	12.713
18.22.2		14.905	4.152	2.800	610	145	24	3	-	1	-	-	11	22.651
18.23		863	447	890	673	807	355	61	21	10	1	-	5	4.133
18.24		4.370	2.200	2.734	1.604	1.343	532	68	29	9	-	-	14	12.903
18.24.1		177	69	90	50	55	30	6	-	-	-	-	-	477
18.24.2		1.081	449	573	368	395	183	16	11	4	-	-	3	3.083
18.24.3		1.261	753	1.085	649	532	209	29	16	5	-	-	8	4.547
18.24.4		1.851	929	986	537	361	110	17	2	-	-	-	3	4.796
18.3		1.644	1.026	966	272	122	39	5	1	1	-	-	5	4.081
<b>DC</b>	<b>INDUSTRIE CONCIARIE, FABBRICAZIONE DI PRODOTTI IN CUOIO, PELLE E SIMILARI</b>	<b>6.307</b>	<b>4.320</b>	<b>5.898</b>	<b>4.052</b>	<b>4.356</b>	<b>2.058</b>	<b>390</b>	<b>139</b>	<b>34</b>	<b>5</b>	<b>1</b>	<b>11</b>	<b>27.571</b>
19		6.307	4.320	5.898	4.052	4.356	2.058	390	139	34	5	1	11	27.571
19.1		347	270	573	506	519	255	60	24	4	-	-	2	2.560
19.2		2.362	1.601	1.862	1.025	880	314	50	11	4	-	-	3	8.112
19.3		3.598	2.449	3.463	2.521	2.957	1.489	280	104	26	5	1	6	16.899
19.30.1		634	650	1.210	975	1.388	954	213	85	19	4	1	2	6.135
19.30.2		2.805	1.671	2.055	1.379	1.374	418	32	7	1	1	-	3	9.746
19.30.3		159	128	198	167	195	117	35	12	6	-	-	1	1.018
<b>DD</b>	<b>INDUSTRIA DEL LEGNO E DEI PRODOTTI IN LE- GNO</b>	<b>30.151</b>	<b>10.893</b>	<b>9.658</b>	<b>3.499</b>	<b>2.319</b>	<b>793</b>	<b>164</b>	<b>42</b>	<b>13</b>	-	-	<b>87</b>	<b>57.619</b>
20		30.151	10.893	9.658	3.499	2.319	793	164	42	13	-	-	87	57.619
20.1		1.786	684	919	490	295	102	12	3	-	-	-	12	4.303
20.2		18	24	48	59	117	89	51	17	7	-	-	1	431
20.3		21.397	7.987	6.721	1.919	1.097	299	48	9	3	-	-	48	39.528
20.30.1		16.810	6.063	4.891	1.264	673	195	36	8	3	-	-	37	29.980
20.30.2		4.587	1.924	1.830	655	424	104	12	1	-	-	-	11	9.548
20.4		374	300	499	353	322	127	13	2	2	-	-	5	1.997
20.5		6.576	1.898	1.471	678	488	176	40	11	1	-	-	21	11.360
20.51		6.172	1.742	1.302	618	457	158	36	10	1	-	-	20	10.516
20.51.1		2.606	863	931	509	430	154	36	10	1	-	-	9	5.549
20.51.2		3.566	879	371	109	27	4	-	-	-	-	-	11	4.967
20.52		404	156	169	60	31	18	4	1	-	-	-	1	844
20.52.1		151	69	100	36	21	15	3	1	-	-	-	-	396
20.52.2		253	87	69	24	10	3	1	-	-	-	-	1	448

**Tavola 3.19 segue - Unità locali delle imprese per classe di addetti, sezione, sottosezione, divisione, gruppo, classe, categoria di attività economica e regione**

ATTIVITÀ ECONOMICHE REGIONI	CLASSI DI ADDETTI												Unità locali senza ad- detti	Totale
	1	2	3 - 5	6 - 9	10 - 19	20 - 49	50 - 99	100 - 199	200 - 499	500 - 999	1000 e più			
<b>DE FABBRICAZIONE DELLA PASTA-CARTA, DELLA CARTA E DEI PRODOTTI DI CARTA; STAMPA ED EDITORIA</b>	<b>7.908</b>	<b>5.636</b>	<b>8.143</b>	<b>4.117</b>	<b>3.543</b>	<b>1.650</b>	<b>412</b>	<b>184</b>	<b>107</b>	<b>20</b>	<b>7</b>	<b>61</b>	<b>31.788</b>	
21	706	523	1.043	853	910	520	182	85	53	13	1	6	4.895	
21.1	15	12	26	11	77	79	34	24	22	11	1	3	315	
21.11	3	5	10	-	26	30	15	5	-	1	-	3	98	
21.12	12	7	16	11	51	49	19	19	22	10	1	-	217	
21.2	691	511	1.017	842	833	441	148	61	31	2	-	3	4.580	
21.21	209	178	459	459	518	258	92	34	14	-	-	2	2.223	
21.22	65	39	83	68	50	26	14	5	8	2	-	-	360	
21.23	245	197	290	216	183	117	27	14	7	-	-	-	1.296	
21.24	2	-	2	2	7	3	5	1	-	-	-	1	23	
21.25	170	97	183	97	75	37	10	7	2	-	-	-	678	
22	7.202	5.113	7.100	3.264	2.633	1.130	230	99	54	7	6	55	26.893	
22.1	1.682	1.153	1.432	544	425	231	78	42	37	4	3	36	5.667	
22.11	1.046	744	867	333	250	130	36	21	16	1	2	20	3.466	
22.12	104	94	196	79	63	42	23	14	15	3	-	14	647	
22.13	249	161	231	86	82	51	10	7	4	-	1	2	884	
22.14	192	108	84	18	11	5	7	-	2	-	-	-	427	
22.15	91	46	54	28	19	3	2	-	-	-	-	-	243	
22.2	5.330	3.862	5.556	2.686	2.189	888	149	56	17	3	3	19	20.758	
22.21	9	3	11	10	28	17	12	10	2	-	-	1	103	
22.22	3.107	2.621	3.753	1.768	1.514	586	108	38	12	3	3	13	13.526	
22.23	910	354	354	185	160	81	8	2	3	-	-	1	2.058	
22.24	924	712	1.212	637	422	178	18	5	-	-	-	2	4.110	
22.25	380	172	226	86	65	26	3	1	-	-	-	2	961	
22.3	190	98	112	34	19	11	3	1	-	-	-	-	468	
22.31	111	49	38	11	6	2	2	1	-	-	-	-	220	
22.32	57	39	49	17	12	8	1	-	-	-	-	-	183	
22.33	22	10	25	6	1	1	-	-	-	-	-	-	65	
<b>DF FABBRICAZIONE DI COKE, RAFFINERIE DI PETROLIO, TRATTAMENTO DEI COMBUSTIBILI NUCLEARI</b>	<b>113</b>	<b>133</b>	<b>194</b>	<b>158</b>	<b>177</b>	<b>147</b>	<b>37</b>	<b>14</b>	<b>15</b>	<b>10</b>	<b>2</b>	<b>6</b>	<b>1.006</b>	
23	113	133	194	158	177	147	37	14	15	10	2	6	1.006	
23.1	-	-	-	-	-	1	-	2	2	-	-	-	5	
23.2	113	133	191	158	177	146	37	11	13	10	2	6	997	
23.20.1	13	13	6	8	12	15	11	6	12	9	2	-	107	
23.20.2	3	1	14	23	11	19	14	1	1	1	-	-	88	
23.20.3	30	45	53	43	88	65	6	1	-	-	-	3	334	
23.20.4	67	74	118	84	66	47	6	3	-	-	-	3	468	
23.3	-	-	3	-	-	-	-	1	-	-	-	-	4	
<b>DG FABBRICAZIONE DI PRODOTTI CHIMICI E DI FIBRE SINTETICHE E ARTIFICIALI</b>	<b>1.131</b>	<b>914</b>	<b>1.480</b>	<b>961</b>	<b>1.032</b>	<b>790</b>	<b>334</b>	<b>250</b>	<b>171</b>	<b>57</b>	<b>23</b>	<b>27</b>	<b>7.170</b>	
24	1.131	914	1.480	961	1.032	790	334	250	171	57	23	27	7.170	
24.1	266	152	238	183	257	220	88	73	43	13	9	6	1.548	
24.11	118	33	45	40	74	50	12	2	2	-	-	3	379	
24.12	16	11	20	20	16	16	2	6	1	-	-	-	108	
24.13	40	34	56	44	54	44	18	25	9	4	4	-	332	
24.14	23	27	32	18	19	10	7	6	2	2	-	-	151	
24.15	50	35	56	30	28	19	5	6	6	2	1	2	240	
24.16	18	10	27	24	61	76	44	24	15	5	3	1	308	
24.17	1	2	2	7	5	5	-	3	4	-	1	-	30	
24.2	33	25	22	21	20	16	8	9	2	-	-	-	156	
24.3	188	195	324	222	208	128	48	18	10	2	-	7	1.350	
24.4	45	57	133	83	131	137	86	80	72	23	7	5	859	
24.41	4	5	18	12	56	44	32	20	14	3	1	1	210	
24.42	41	52	115	71	75	93	54	60	58	20	6	4	649	
24.5	371	309	435	224	191	113	45	33	18	9	-	3	1.751	
24.51	160	145	190	91	75	57	20	14	12	6	-	-	770	
24.51.1	133	122	145	73	57	42	18	10	9	6	-	-	615	
24.51.2	27	23	45	18	18	15	2	4	3	-	-	-	155	
24.52	211	164	245	133	116	56	25	19	6	3	-	3	981	
24.6	224	174	319	228	216	166	52	32	11	6	2	5	1.435	
24.61	61	37	51	20	8	9	2	5	-	-	-	2	195	
24.62	27	30	37	37	29	13	5	1	1	-	-	-	180	
24.63	27	10	32	25	9	11	4	-	-	-	-	-	118	
24.64	5	4	13	9	6	11	5	1	-	2	1	-	57	
24.65	9	6	15	4	10	5	-	1	1	-	-	-	51	
24.66	95	87	171	133	154	117	36	24	9	4	1	3	834	
24.66.1	6	10	10	5	22	13	4	2	2	-	-	-	74	
24.66.2	2	4	9	9	5	6	1	3	1	2	-	-	42	
24.66.3	2	-	3	2	5	4	1	1	-	-	-	-	18	
24.66.4	53	51	100	81	89	69	20	15	5	2	1	3	489	
24.66.5	6	6	13	12	8	7	2	1	-	-	-	-	55	
24.66.6	26	16	36	24	25	18	8	2	1	-	-	-	156	
24.7	4	2	9	-	9	10	7	5	15	4	5	1	71	

**Tavola 3.19 segue - Unità locali delle imprese per classe di addetti, sezione, sottosezione, divisione, gruppo, classe, categoria di attività economica e regione**

ATTIVITÀ ECONOMICHE REGIONI	CLASSI DI ADDETTI											Unità locali senza addetti	Totale	
	1	2	3 - 5	6 - 9	10 - 19	20 - 49	50 - 99	100 - 199	200 - 499	500 - 999	1000 e più			
<b>DH</b>	<b>FABBRICAZIONE DI ARTICOLI IN GOMMA E MATERIE PLASTICHE</b>	<b>2.332</b>	<b>1.609</b>	<b>2.975</b>	<b>2.236</b>	<b>2.238</b>	<b>1.272</b>	<b>353</b>	<b>138</b>	<b>60</b>	<b>8</b>	<b>8</b>	<b>18</b>	<b>13.247</b>
<b>25</b>		<b>2.332</b>	<b>1.609</b>	<b>2.975</b>	<b>2.236</b>	<b>2.238</b>	<b>1.272</b>	<b>353</b>	<b>138</b>	<b>60</b>	<b>8</b>	<b>8</b>	<b>18</b>	<b>13.247</b>
25.1		387	262	459	347	362	178	74	31	24	6	8	3	2.141
25.11		-	4	3	3	8	2	3	-	5	3	8	1	40
25.12		116	76	124	93	90	28	9	1	1	-	-	-	538
25.13		271	182	332	251	264	148	62	30	18	3	-	2	1.563
25.2		1.945	1.347	2.516	1.889	1.876	1.094	279	107	36	2	-	15	11.106
25.21		364	272	506	400	374	228	63	30	12	1	-	4	2.254
25.22		327	240	436	312	312	195	48	28	6	1	-	1	1.906
25.23		179	134	240	137	97	54	14	3	2	-	-	-	860
25.24		1.075	701	1.334	1.040	1.093	617	154	46	16	-	-	10	6.086
<b>DI</b>	<b>FABBRICAZIONE DI PRODOTTI DELLA LAVORAZIONE DI MINERALI NON METALLIFERI</b>	<b>7.568</b>	<b>4.647</b>	<b>7.216</b>	<b>3.974</b>	<b>3.286</b>	<b>1.824</b>	<b>493</b>	<b>242</b>	<b>88</b>	<b>11</b>	<b>2</b>	<b>107</b>	<b>29.458</b>
<b>26</b>		<b>7.568</b>	<b>4.647</b>	<b>7.216</b>	<b>3.974</b>	<b>3.286</b>	<b>1.824</b>	<b>493</b>	<b>242</b>	<b>88</b>	<b>11</b>	<b>2</b>	<b>107</b>	<b>29.458</b>
26.1		1.249	815	1.115	600	504	228	71	32	31	3	2	5	4.655
26.11		4	1	5	2	16	8	2	-	4	1	-	-	43
26.12		658	472	726	391	307	121	19	3	6	-	1	3	2.707
26.13		39	33	38	28	34	30	20	23	16	2	1	-	264
26.14		11	13	21	7	21	8	7	-	4	-	-	1	93
26.15		537	296	325	172	126	61	23	6	1	-	-	1	1.548
26.15.1		45	28	34	23	31	17	7	2	-	-	-	-	187
26.15.2		290	157	145	74	43	23	10	1	-	-	-	-	743
26.15.3		202	111	146	75	52	21	6	3	1	-	-	1	618
26.2		1.864	686	740	325	381	163	48	36	15	5	-	8	4.271
26.21		1.521	533	548	245	281	113	16	12	7	2	-	5	3.283
26.22		83	43	60	17	18	10	17	13	6	3	-	3	273
26.23		2	4	15	9	27	11	2	2	1	-	-	-	73
26.24		5	-	8	5	3	2	1	1	-	-	-	-	25
26.25		213	81	59	25	17	5	1	-	-	-	-	-	401
26.26		40	25	50	24	35	22	11	8	1	-	-	-	216
26.3		129	58	94	70	96	156	116	66	24	2	-	1	812
26.4		94	59	79	58	104	229	47	13	1	-	-	4	688
26.5		108	78	178	117	78	72	35	43	10	1	-	26	746
26.51		25	41	80	61	38	33	32	43	10	1	-	26	390
26.52		63	32	83	51	36	32	3	-	-	-	-	-	300
26.53		20	5	15	5	4	7	-	-	-	-	-	-	56
26.6		1.167	972	1.885	1.283	1.091	613	127	39	6	-	-	23	7.206
26.61		421	397	798	599	556	376	94	34	2	-	-	6	3.283
26.62		75	33	47	41	37	20	4	-	1	-	-	-	258
26.63		209	237	509	385	334	149	16	-	-	-	-	12	1.851
26.64		5	4	15	10	7	1	-	-	-	-	-	-	42
26.65		45	43	82	46	27	14	8	4	2	-	-	3	274
26.66		412	258	434	202	130	53	5	1	1	-	-	2	1.498
26.7		2.827	1.880	2.938	1.383	908	293	29	9	-	-	-	39	10.306
26.70.1		1.904	1.415	2.408	1.144	758	256	27	9	-	-	-	27	7.948
26.70.2		855	418	449	175	104	23	2	-	-	-	-	9	2.035
26.70.3		68	47	81	64	46	14	-	-	-	-	-	3	323
26.8		130	99	187	138	124	70	20	4	1	-	-	1	774
26.81		57	50	90	71	65	32	9	3	1	-	-	-	378
26.82		73	49	97	67	59	38	11	1	-	-	-	1	396
<b>DJ</b>	<b>PRODUZIONE DI METALLO E FABBRICAZIONE DI PRODOTTI IN METALLO</b>	<b>28.423</b>	<b>15.391</b>	<b>21.396</b>	<b>13.101</b>	<b>11.265</b>	<b>4.753</b>	<b>1.069</b>	<b>460</b>	<b>177</b>	<b>39</b>	<b>19</b>	<b>107</b>	<b>96.200</b>
<b>27</b>		<b>375</b>	<b>360</b>	<b>730</b>	<b>621</b>	<b>786</b>	<b>632</b>	<b>249</b>	<b>155</b>	<b>94</b>	<b>28</b>	<b>18</b>	<b>8</b>	<b>4.056</b>
27.1		13	8	12	6	12	31	33	34	30	8	11	-	198
27.2		10	10	27	36	90	89	36	27	12	7	1	1	346
27.21		3	-	2	5	22	17	3	5	2	-	-	-	59
27.22		7	10	25	31	68	72	33	22	10	7	1	1	287
27.22.1		3	2	11	7	22	20	4	5	4	3	1	1	83
27.22.2		4	8	14	24	46	52	29	17	6	4	-	-	204
27.3		129	109	182	144	193	157	53	18	5	3	1	2	996
27.31		-	4	8	9	24	28	10	3	1	-	-	-	87
27.32		3	4	10	7	17	20	6	3	-	-	1	-	71
27.33		74	47	82	67	68	40	6	4	1	-	-	-	389
27.34		29	35	59	40	58	41	22	6	1	2	-	-	293
27.35		23	19	23	21	26	28	9	2	2	1	-	2	156
27.4		69	49	110	92	103	69	35	35	30	7	2	3	604
27.41		9	8	13	11	14	7	5	1	1	-	-	-	69
27.42		12	12	26	30	51	37	16	22	19	2	1	1	229
27.43		26	11	15	17	10	7	3	3	6	2	1	1	102
27.44		4	4	11	3	10	5	7	8	3	2	-	-	57
27.45		18	14	45	31	18	13	4	1	1	1	-	1	147
27.5		154	184	399	343	388	286	92	41	17	3	3	2	1.912
27.51		16	16	40	35	78	89	43	17	10	1	3	1	349
27.52		7	8	12	15	18	23	8	6	5	1	-	-	103
27.53		89	92	214	173	184	110	29	14	1	1	-	-	907
27.54		42	68	133	120	108	64	12	4	1	-	-	1	553

**Tavola 3.19 segue - Unità locali delle imprese per classe di addetti, sezione, sottosezione, divisione, gruppo, classe, categoria di attività economica e regione**

ATTIVITÀ ECONOMICHE REGIONI	CLASSI DI ADDETTI											Unità locali senza ad- detti	Totale
	1	2	3 - 5	6 - 9	10 - 19	20 - 49	50 - 99	100 - 199	200 - 499	500 - 999	1000 e più		
<b>28</b>	<b>28.048</b>	<b>15.031</b>	<b>20.666</b>	<b>12.480</b>	<b>10.479</b>	<b>4.121</b>	<b>820</b>	<b>305</b>	<b>83</b>	<b>11</b>	<b>1</b>	<b>99</b>	<b>92.144</b>
28.1	7.778	4.965	6.934	4.053	3.214	1.279	227	76	16	1	-	41	28.584
28.11	3.332	2.166	3.564	2.665	2.412	1.022	204	71	13	1	-	21	15.471
28.12	4.446	2.799	3.370	1.388	802	257	23	5	3	-	-	20	13.113
28.12.1	3.972	2.504	3.055	1.262	739	237	19	5	3	-	-	15	11.811
28.12.2	474	295	315	126	63	20	4	-	-	-	-	5	1.302
28.2	129	88	246	223	222	147	54	34	13	3	-	1	1.160
28.21	88	59	123	124	144	94	31	15	2	-	-	-	680
28.22	41	29	123	99	78	53	23	19	11	3	-	1	480
28.3	5	7	11	10	13	8	4	1	2	1	-	-	62
28.4	282	278	616	585	654	374	106	44	11	3	-	3	2.956
28.40.1	18	14	35	34	50	32	13	6	4	-	-	-	206
28.40.2	51	56	141	113	120	97	29	15	1	1	-	2	626
28.40.3	211	205	431	426	472	236	58	21	4	2	-	1	2.067
28.40.4	2	3	9	12	12	9	6	2	2	-	-	-	57
28.5	7.083	4.193	6.391	4.346	3.571	1.083	157	37	4	-	-	32	26.897
28.51	1.339	1.016	1.550	1.037	922	365	73	15	1	-	-	9	6.327
28.52	5.744	3.177	4.841	3.309	2.649	718	84	22	3	-	-	23	20.570
28.6	783	564	930	741	893	431	96	44	15	1	-	3	4.501
28.61	131	86	141	70	81	38	13	7	-	-	-	1	568
28.62	507	377	626	532	665	313	52	23	4	-	-	2	3.101
28.62.1	170	104	210	138	133	48	15	6	3	-	-	-	827
28.62.2	337	273	416	394	532	265	37	17	1	-	-	2	2.274
28.63	145	101	163	139	147	80	31	14	11	1	-	-	832
28.7	11.988	4.936	5.538	2.522	1.912	799	176	69	22	2	1	19	27.984
28.71	31	30	46	56	56	34	14	7	2	-	-	-	276
28.72	21	17	27	28	23	12	16	9	6	-	-	1	160
28.73	94	72	141	102	91	51	11	6	1	1	-	-	570
28.74	150	118	215	175	236	142	41	15	6	1	-	-	1.099
28.74.1	108	83	147	117	156	95	29	10	4	1	-	-	750
28.74.2	38	30	58	52	73	42	10	3	1	-	-	-	307
28.74.3	4	5	10	6	7	5	2	2	1	-	-	-	42
28.75	11.692	4.699	5.109	2.161	1.506	560	94	32	7	-	1	18	25.879
28.75.1	188	120	171	121	106	84	26	7	5	-	-	2	630
28.75.2	141	115	165	121	148	74	18	3	-	-	-	3	788
28.75.3	1.135	752	1.209	857	699	306	42	18	1	-	-	3	5.022
28.75.4	4	-	6	2	2	-	-	-	-	-	-	-	14
28.75.5	7	7	17	6	9	7	1	1	-	-	1	-	56
28.75.6	10.217	3.705	3.541	1.054	542	89	7	3	1	-	-	10	19.169
<b>DK FABBRICAZIONE DI MACCHINE ED APPA- RECCHI MECCANICI, COMPRESI L'INSTALLA- ZIONE, IL MONTAGGIO, LA RIPARAZIONE E LA MANUTENZIONE</b>	<b>9.400</b>	<b>4.981</b>	<b>7.537</b>	<b>4.949</b>	<b>4.942</b>	<b>3.178</b>	<b>1.047</b>	<b>463</b>	<b>233</b>	<b>61</b>	<b>28</b>	<b>46</b>	<b>36.865</b>
<b>29</b>	<b>9.400</b>	<b>4.981</b>	<b>7.537</b>	<b>4.949</b>	<b>4.942</b>	<b>3.178</b>	<b>1.047</b>	<b>463</b>	<b>233</b>	<b>61</b>	<b>28</b>	<b>46</b>	<b>36.865</b>
29.1	745	482	827	582	676	477	198	92	52	11	10	3	4.155
29.11	303	157	226	113	86	61	20	11	6	7	6	-	996
29.11.1	223	111	134	64	59	35	12	7	5	3	1	-	654
29.11.2	80	46	92	49	27	26	8	4	1	4	5	-	342
29.12	205	181	306	217	255	168	62	22	14	-	2	1	1.433
29.13	198	93	175	134	188	141	67	31	10	-	2	1.039	
29.14	39	51	120	118	147	107	49	28	22	4	2	-	687
29.14.1	39	47	116	102	136	99	42	24	13	2	-	-	620
29.14.2	-	4	4	16	11	8	7	4	9	2	2	-	67
29.2	4.083	1.939	2.837	1.646	1.414	802	207	82	35	6	1	16	13.068
29.21	639	280	292	133	130	61	16	3	4	-	-	2	1.560
29.21.1	108	66	80	53	62	47	16	3	4	-	-	1	440
29.21.2	531	214	212	80	68	14	-	-	-	-	-	1	1.120
29.22	678	406	740	522	521	294	90	38	11	3	-	3	3.306
29.22.1	182	126	304	266	376	252	86	38	11	3	-	2	1.646
29.22.2	496	280	436	256	145	42	4	-	-	-	-	1	1.660
29.23	723	351	493	265	242	134	33	18	14	3	1	4	2.281
29.23.1	277	177	328	216	219	129	32	18	14	3	1	3	1.417
29.23.2	446	174	165	49	23	5	1	-	-	-	-	1	864
29.24	2.043	902	1.312	726	521	313	68	23	6	-	-	7	5.921
29.24.1	12	15	20	10	27	12	5	3	-	-	-	-	104
29.24.2	268	144	193	69	43	24	11	6	1	-	-	4	763
29.24.3	547	358	701	483	399	251	48	13	5	-	-	3	2.808
29.24.4	1.216	385	398	164	52	26	4	1	-	-	-	-	2.246
29.3	1.690	973	1.042	475	379	175	44	22	7	6	3	5	4.821
29.31	588	342	258	80	78	38	10	12	4	5	2	2	1.419
29.31.1	5	1	4	4	23	32	10	12	4	5	2	-	102
29.31.2	583	341	254	76	55	6	-	-	-	-	-	2	1.317
29.32	1.102	631	784	395	301	137	34	10	3	1	1	3	3.402
29.32.1	266	231	448	328	283	135	34	10	3	1	1	1	1.741
29.32.2	836	400	336	67	18	2	-	-	-	-	-	2	1.661
29.4	496	277	468	387	457	331	114	47	18	2	-	7	2.604
29.5	2.178	1.176	2.169	1.707	1.820	1.256	411	183	76	20	7	13	11.016
29.51	105	64	96	85	85	59	17	6	6	-	1	1	525
29.52	100	70	188	145	190	171	56	16	7	3	1	1	948
29.53	377	198	330	260	246	179	44	27	13	-	-	1	1.675
29.54	762	342	515	341	354	245	78	32	11	6	1	7	2.694
29.54.1	543	214	314	189	204	150	48	26	11	6	1	4	1.710
29.54.2	119	78	116	99	95	59	19	2	-	-	-	-	587
29.54.3	100	50	85	53	55	36	11	4	-	-	-	3	397

**Tavola 3.19 segue - Unità locali delle imprese per classe di addetti, sezione, sottosezione, divisione, gruppo, classe, categoria di attività economica e regione**

ATTIVITÀ ECONOMICHE REGIONI	CLASSI DI ADDETTI											Unità locali senza ad- detti	Totale
	1	2	3 - 5	6 - 9	10 - 19	20 - 49	50 - 99	100 - 199	200 - 499	500 - 999	1000 e più		
29.55	28	33	66	51	73	57	20	7	8	1	-	-	344
29.56	806	469	974	825	872	545	196	95	31	10	4	3	4.830
29.56.1	78	50	87	82	122	91	36	21	10	3	2	-	582
29.56.2	107	53	138	111	146	119	37	22	4	2	1	-	740
29.56.3	498	288	615	506	461	232	81	26	8	2	-	3	2.720
29.56.4	118	67	103	98	122	85	35	23	6	-	-	-	657
29.56.5	5	11	31	28	21	18	7	3	3	3	1	-	131
29.6	33	22	21	13	19	20	9	2	6	3	2	-	150
29.7	175	112	173	139	177	117	64	35	39	13	5	2	1.051
29.71	129	82	139	117	163	108	59	32	39	12	5	2	887
29.72	46	30	34	22	14	9	5	3	-	1	-	-	164
<b>DL</b>	<b>22.088</b>	<b>10.147</b>	<b>9.771</b>	<b>4.136</b>	<b>3.940</b>	<b>2.117</b>	<b>668</b>	<b>353</b>	<b>239</b>	<b>67</b>	<b>31</b>	<b>82</b>	<b>53.639</b>
<b>FABBRICAZIONE DI MACCHINE ELETTRICHE E DI APPARECCHIATURE ELETTRICHE ED OTTICHE</b>													
30	17	28	58	57	98	71	24	10	9	8	5	-	385
30.0	17	28	58	57	98	71	24	10	9	8	5	-	385
30.01	11	12	16	23	53	27	8	5	4	3	1	-	163
30.02	6	16	42	34	45	44	16	5	5	5	4	-	222
<b>31</b>	<b>4.653</b>	<b>2.372</b>	<b>3.531</b>	<b>2.141</b>	<b>2.095</b>	<b>1.060</b>	<b>331</b>	<b>169</b>	<b>122</b>	<b>26</b>	<b>6</b>	<b>23</b>	<b>16.529</b>
31.1	609	342	665	464	551	271	67	35	22	8	-	2	3.036
31.10.1	466	258	521	377	447	227	62	31	22	7	-	2	2.420
31.10.2	143	84	144	87	104	44	5	4	-	1	-	-	616
31.2	510	272	527	377	387	176	56	32	27	6	1	4	2.375
31.20.1	412	203	406	299	269	98	41	27	26	6	1	3	1.791
31.20.2	98	69	121	78	118	78	15	5	1	-	-	1	584
31.3	25	25	46	39	86	61	35	19	21	1	1	-	359
31.4	11	9	17	11	10	12	9	2	10	-	-	-	91
31.5	874	577	735	357	286	118	30	15	6	3	-	1	3.002
31.6	2.624	1.147	1.541	893	775	422	134	66	36	8	4	16	7.666
31.61	158	89	154	112	92	76	23	11	13	4	4	1	737
31.62	2.466	1.058	1.387	781	683	346	111	55	23	4	-	15	6.929
31.62.1	587	368	509	367	403	224	38	25	8	1	-	6	2.536
31.62.2	1.879	690	878	414	280	122	73	30	15	3	-	9	4.393
<b>32</b>	<b>4.904</b>	<b>1.568</b>	<b>1.675</b>	<b>730</b>	<b>765</b>	<b>457</b>	<b>162</b>	<b>110</b>	<b>63</b>	<b>27</b>	<b>17</b>	<b>16</b>	<b>10.494</b>
32.1	471	285	453	319	312	185	51	31	17	11	3	2	2.140
32.2	4.384	1.251	1.138	358	406	238	98	67	41	13	13	14	8.021
32.20.1	221	103	147	82	120	49	11	8	5	-	-	-	746
32.20.2	50	47	109	97	202	168	86	58	36	13	13	3	882
32.20.3	4.113	1.101	882	179	84	21	1	1	-	-	-	11	6.393
32.3	49	32	84	53	47	34	13	12	5	3	1	-	333
<b>33</b>	<b>12.514</b>	<b>6.179</b>	<b>4.507</b>	<b>1.208</b>	<b>982</b>	<b>529</b>	<b>151</b>	<b>64</b>	<b>45</b>	<b>6</b>	<b>3</b>	<b>43</b>	<b>26.231</b>
33.1	10.635	5.187	3.336	645	330	151	43	15	14	2	-	34	20.392
33.10.1	138	93	148	84	68	44	23	9	9	1	-	3	620
33.10.2	535	339	306	85	79	47	16	5	3	1	-	6	1.422
33.10.3	9.705	4.578	2.668	398	132	38	3	1	1	-	-	24	17.548
33.10.4	257	177	214	78	51	22	1	-	1	-	-	1	802
33.2	529	302	464	227	301	177	54	22	11	2	-	4	2.093
33.20.1	151	99	155	94	136	70	29	7	6	1	-	3	751
33.20.2	76	45	75	45	59	44	15	10	3	-	-	-	372
33.20.3	26	15	26	6	15	7	3	2	-	-	-	-	100
33.20.4	99	53	110	54	71	53	7	3	2	1	-	1	454
33.20.5	177	90	98	28	20	3	-	-	-	-	-	-	416
33.3	83	58	127	97	101	72	22	10	5	2	1	-	578
33.4	1.240	618	539	221	227	112	29	15	13	-	2	4	3.020
33.40.1	355	153	191	122	149	76	20	10	10	-	1	1	1.068
33.40.2	702	381	242	56	28	6	4	1	-	-	-	3	1.423
33.40.3	25	19	24	6	6	4	1	1	-	-	-	-	86
33.40.4	8	14	27	18	19	13	3	1	2	-	1	-	106
33.40.5	15	8	22	11	20	13	1	2	1	-	-	-	93
33.40.6	135	43	33	8	5	-	-	-	-	-	-	-	224
33.5	27	14	41	18	23	17	3	2	2	-	-	1	148
<b>DM</b>	<b>1.394</b>	<b>732</b>	<b>1.146</b>	<b>748</b>	<b>1.013</b>	<b>670</b>	<b>291</b>	<b>186</b>	<b>152</b>	<b>53</b>	<b>53</b>	<b>17</b>	<b>6.455</b>
<b>FABBRICAZIONE DI MEZZI DI TRASPORTO</b>													
34	257	148	318	305	484	380	175	113	79	19	29	4	2.311
34.1	8	6	5	4	11	12	9	11	8	4	21	1	100
34.2	11	9	41	55	167	133	47	28	8	2	1	-	502
34.3	238	133	272	246	306	235	119	74	63	13	7	3	1.709
<b>35</b>	<b>1.137</b>	<b>584</b>	<b>828</b>	<b>443</b>	<b>529</b>	<b>290</b>	<b>116</b>	<b>73</b>	<b>73</b>	<b>34</b>	<b>24</b>	<b>13</b>	<b>4.144</b>
35.1	735	393	554	243	292	146	44	15	9	5	8	6	2.450
35.11	88	58	129	89	148	93	29	10	8	5	8	2	667
35.11.1	10	7	8	9	26	32	9	7	4	2	7	-	121
35.11.2	6	15	33	17	28	13	6	-	-	-	-	-	118
35.11.3	71	35	87	58	87	47	14	3	4	3	1	2	412
35.11.4	1	1	1	5	7	1	-	-	-	-	-	-	16
35.12	647	335	425	154	144	53	15	5	1	-	-	4	1.783
35.2	17	9	16	6	18	32	32	26	33	13	4	5	211
35.20.1	6	3	8	2	10	14	7	8	11	4	2	-	75
35.20.2	-	1	-	-	-	-	2	-	3	-	-	-	6
35.20.3	11	4	8	3	8	18	23	18	19	9	2	5	128
35.20.4	-	1	-	1	-	-	-	-	-	-	-	-	2



**Tavola 3.19 segue - Unità locali delle imprese per classe di addetti, sezione, sottosezione, divisione, gruppo, classe, categoria di attività economica e regione**

ATTIVITÀ ECONOMICHE REGIONI	CLASSI DI ADDETTI											Unità locali senza ad- detti	Totale
	1	2	3 - 5	6 - 9	10 - 19	20 - 49	50 - 99	100 - 199	200 - 499	500 - 999	1000 e più		
35.3	12	8	21	13	14	19	9	17	20	15	11	-	159
35.4	345	157	213	157	191	90	28	14	11	1	1	-	1.208
35.41	50	27	51	32	79	50	17	9	8	1	1	-	325
35.41.1	19	9	17	11	25	15	6	3	7	-	1	-	113
35.41.2	31	18	34	21	54	35	11	6	1	1	-	-	212
35.42	293	125	156	120	106	38	11	5	3	-	-	-	857
35.42.1	204	83	103	71	65	16	5	2	1	-	-	-	550
35.42.2	89	42	53	49	41	22	6	3	2	-	-	-	307
35.43	2	5	6	5	6	2	-	-	-	-	-	-	26
35.5	28	17	24	24	14	3	3	1	-	-	-	2	116
35.50.1	18	11	18	20	11	2	3	-	-	-	-	1	84
35.50.2	10	6	6	4	3	1	-	1	-	-	-	1	32
<b>DN</b>	<b>22.328</b>	<b>10.856</b>	<b>11.697</b>	<b>5.569</b>	<b>4.496</b>	<b>2.031</b>	<b>468</b>	<b>156</b>	<b>42</b>	<b>4</b>	<b>1</b>	<b>71</b>	<b>57.719</b>
<b>ALTRE INDUSTRIE MANI- FATTURIERE</b>													
<b>36</b>	<b>21.773</b>	<b>10.565</b>	<b>11.331</b>	<b>5.425</b>	<b>4.424</b>	<b>2.002</b>	<b>467</b>	<b>155</b>	<b>42</b>	<b>4</b>	<b>1</b>	<b>65</b>	<b>56.254</b>
36.1	14.627	7.299	8.048	3.824	3.148	1.403	351	110	29	2	1	43	38.885
36.11	6.164	2.392	2.205	1.057	1.124	486	101	29	13	1	1	12	13.585
36.11.1	407	251	387	387	727	339	76	22	8	1	1	5	2.611
36.11.2	5.757	2.141	1.818	670	397	147	25	7	5	-	-	7	10.974
36.12	379	312	548	393	433	253	72	29	6	-	-	2	2.427
36.12.1	148	127	242	190	190	129	37	14	2	-	-	1	1.080
36.12.2	231	185	306	203	243	124	35	15	4	-	-	1	1.347
36.13	226	141	248	139	138	107	28	7	7	-	-	1	1.042
36.14	7.083	4.169	4.784	2.118	1.347	524	141	42	3	1	-	24	20.236
36.14.1	6.815	4.053	4.700	2.072	1.319	514	136	42	3	1	-	23	19.678
36.14.2	268	116	84	46	28	10	5	-	-	-	-	1	558
36.15	775	285	263	117	106	33	9	3	-	-	-	4	1.595
36.2	4.199	1.902	1.856	890	765	354	43	14	1	1	-	7	10.032
36.21	69	36	50	33	149	56	5	-	1	-	-	1	400
36.22	4.130	1.866	1.806	857	616	298	38	14	-	1	-	6	9.632
36.22.1	3.844	1.792	1.725	822	603	289	38	14	-	1	-	6	9.134
36.22.2	286	74	81	35	13	9	-	-	-	-	-	-	498
36.3	357	99	102	38	34	21	4	3	1	-	-	1	660
36.4	203	114	142	91	58	20	8	2	1	-	-	8	647
36.5	430	196	229	124	110	49	18	6	4	-	-	1	1.167
36.50.1	194	105	103	45	34	14	4	1	-	-	-	1	501
36.50.2	236	91	126	79	76	35	14	5	4	-	-	-	666
36.6	1.957	955	954	458	309	155	43	20	6	1	-	5	4.863
36.61	709	274	232	81	44	14	2	-	-	-	-	2	1.358
36.62	157	106	90	58	47	17	7	4	1	-	-	1	488
36.63	1.091	575	632	319	218	124	34	16	5	1	-	2	3.017
36.63.1	10	12	10	9	18	5	-	6	-	1	-	-	71
36.63.2	1	2	3	3	3	-	1	-	-	-	-	-	13
36.63.3	194	128	164	87	56	32	9	4	2	-	-	2	678
36.63.4	15	14	23	9	9	6	3	1	-	-	-	-	80
36.63.5	25	16	29	35	32	21	7	-	-	-	-	-	165
36.63.6	846	403	403	176	100	60	14	5	3	-	-	-	2.010
<b>37</b>	<b>555</b>	<b>291</b>	<b>366</b>	<b>144</b>	<b>72</b>	<b>29</b>	<b>1</b>	<b>1</b>	<b>-</b>	<b>-</b>	<b>-</b>	<b>6</b>	<b>1.465</b>
37.1	407	184	196	53	19	9	1	-	-	-	-	4	873
37.2	148	107	170	91	53	20	-	1	-	-	-	2	592
37.20.1	57	42	76	46	27	8	-	-	-	-	-	-	256
37.20.2	91	65	94	45	26	12	-	1	-	-	-	2	336
<b>E</b>	<b>829</b>	<b>556</b>	<b>1.103</b>	<b>898</b>	<b>782</b>	<b>875</b>	<b>409</b>	<b>243</b>	<b>104</b>	<b>32</b>	<b>2</b>	<b>121</b>	<b>5.954</b>
<b>PRODUZIONE E DISTRI- BUZIONE DI ENERGIA ELETTRICA, GAS E AC- QUA</b>													
<b>40</b>	<b>448</b>	<b>340</b>	<b>820</b>	<b>739</b>	<b>627</b>	<b>773</b>	<b>378</b>	<b>222</b>	<b>102</b>	<b>29</b>	<b>2</b>	<b>98</b>	<b>4.578</b>
40.1	239	131	419	499	341	624	334	190	89	23	2	39	2.930
40.2	207	201	396	236	280	148	44	32	13	6	-	59	1.622
40.20.1	192	186	376	219	263	143	42	31	13	6	-	57	1.528
40.20.2	15	15	20	17	17	5	2	1	-	-	-	2	94
40.3	2	8	5	4	6	1	-	-	-	-	-	-	26
<b>41</b>	<b>381</b>	<b>216</b>	<b>283</b>	<b>159</b>	<b>155</b>	<b>102</b>	<b>31</b>	<b>21</b>	<b>2</b>	<b>3</b>	<b>-</b>	<b>23</b>	<b>1.376</b>
41.0	381	216	283	159	155	102	31	21	2	3	-	23	1.376
41.00.1	309	164	227	130	133	88	29	20	2	3	-	21	1.126
41.00.2	72	52	56	29	22	14	2	1	-	-	-	2	250

**Tavola 3.19 segue - Unità locali delle imprese per classe di addetti, sezione, sottosezione, divisione, gruppo, classe, categoria di attività economica e regione**

ATTIVITÀ ECONOMICHE REGIONI	CLASSI DI ADDETTI												Unità locali senza ad- detti	Totale
	1	2	3 - 5	6 - 9	10 - 19	20 - 49	50 - 99	100 - 199	200 - 499	500 - 999	1000 e più			
<b>F</b>	<b>COSTRUZIONI</b>	<b>185.408</b>	<b>65.149</b>	<b>80.696</b>	<b>30.195</b>	<b>15.649</b>	<b>5.667</b>	<b>956</b>	<b>312</b>	<b>79</b>	<b>5</b>	<b>1</b>	<b>3.901</b>	<b>388.018</b>
45		185.408	65.149	80.696	30.195	15.649	5.667	956	312	79	5	1	3.901	388.018
45.1		5.197	1.829	1.950	690	410	129	23	7	-	-	-	32	10.267
45.11		4.828	1.572	1.528	510	243	52	8	3	-	-	-	25	8.769
45.12		369	257	422	180	167	77	15	4	-	-	-	7	1.498
45.2		76.289	35.162	53.144	20.687	10.394	4.038	716	245	67	5	1	3.406	204.154
45.21		70.919	32.124	48.110	18.261	8.714	3.221	538	188	52	4	1	3.190	185.322
45.22		1.658	695	818	261	104	19	2	1	-	-	-	15	3.573
45.23		588	1.159	2.422	1.355	1.071	544	124	39	8	-	-	128	7.438
45.24		117	179	352	220	138	60	15	1	1	-	-	24	1.107
45.25		3.007	1.005	1.442	590	367	194	37	16	6	1	-	49	6.714
45.3		37.092	15.161	15.912	6.498	4.050	1.319	208	57	11	-	-	183	80.491
45.31		14.960	5.883	6.952	3.232	2.237	749	129	41	3	-	-	59	34.245
45.32		689	344	504	322	358	120	14	3	4	-	-	24	2.382
45.33		20.357	8.400	7.736	2.609	1.219	317	35	4	3	-	-	90	40.770
45.34		1.086	534	720	335	236	133	30	9	1	-	-	10	3.094
45.4		66.642	12.922	9.626	2.271	775	175	9	3	1	-	-	276	92.700
45.41		7.150	1.392	1.204	347	167	35	1	-	-	-	-	34	10.330
45.42		2.945	848	685	158	57	12	-	-	1	-	-	13	4.719
45.43		14.796	2.704	1.677	352	110	19	1	1	-	-	-	28	19.688
45.44		20.958	4.075	3.092	721	216	34	2	1	-	-	-	43	29.142
45.45		20.793	3.903	2.968	693	225	75	5	1	-	-	-	158	28.821
45.45.1		17.571	2.984	2.133	482	139	45	2	1	-	-	-	112	23.469
45.45.2		3.222	919	835	211	86	30	3	-	-	-	-	46	5.352
45.5		188	75	64	49	20	6	-	-	-	-	-	4	406
<b>G</b>	<b>COMMERCIO ALL'INGROSSO E AL DETTAGLIO; RIPARAZIONE DI AUTOVEICOLI, MOTOCICLI E DI BENI PERSONALI E PER LA CASA</b>	<b>707.095</b>	<b>359.040</b>	<b>228.541</b>	<b>47.938</b>	<b>23.510</b>	<b>7.600</b>	<b>1.456</b>	<b>355</b>	<b>149</b>	<b>12</b>	<b>2</b>	<b>2.634</b>	<b>1.378.332</b>
50		86.855	45.495	36.870	8.788	4.926	1.236	117	36	20	-	1	244	184.588
50.1		6.578	3.254	3.135	1.515	2.006	811	78	26	14	-	-	70	17.487
50.2		57.967	27.944	23.459	5.310	1.915	247	16	3	2	-	-	69	116.932
50.20.1		31.168	15.551	12.141	2.680	1.080	160	13	2	2	-	-	31	62.828
50.20.2		11.943	6.583	7.034	1.899	682	64	1	-	-	-	-	19	28.225
50.20.3		7.913	3.132	2.135	334	55	3	-	-	-	-	-	5	13.577
50.20.4		4.094	1.720	1.428	297	64	4	-	-	-	-	-	7	7.614
50.20.5		2.849	958	721	100	34	16	2	1	-	-	-	7	4.688
50.3		4.098	2.732	3.332	1.094	632	127	19	7	3	-	1	20	12.065
50.4		6.707	2.432	1.475	285	101	13	4	-	1	-	-	19	11.037
50.40.1		1.567	1.008	764	182	73	6	2	-	1	-	-	10	3.613
50.40.2		539	310	269	69	23	6	2	-	-	-	-	4	1.222
50.40.3		4.601	1.114	442	34	5	1	-	-	-	-	-	5	6.202
50.5		11.505	9.133	5.469	584	272	38	-	-	-	-	-	66	27.067
51		124.176	46.439	51.246	18.499	11.173	3.924	724	214	73	7	1	446	256.922
51.1		81.860	15.409	9.262	1.594	548	134	16	2	2	-	-	92	108.919
51.11		2.538	573	412	78	27	10	-	-	1	-	-	4	3.643
51.12		2.471	510	386	95	45	12	1	-	-	-	-	4	3.524
51.13		2.954	776	479	91	22	2	-	-	-	-	-	7	4.331
51.14		4.211	1.134	932	242	97	14	5	-	-	-	-	9	6.644
51.15		6.665	1.247	661	83	20	2	2	-	-	-	-	9	8.689
51.16		10.342	2.961	1.830	257	63	10	1	1	-	-	-	14	15.479
51.17		12.909	1.947	1.023	222	81	22	1	-	-	-	-	14	16.219
51.18		26.857	4.253	2.398	355	147	40	2	-	-	-	-	19	34.071
51.19		12.913	2.008	1.141	171	46	22	4	1	1	-	-	12	16.319
51.2		5.194	3.092	2.859	712	303	113	22	-	-	-	-	37	12.332
51.21		2.744	1.552	1.490	354	133	57	13	-	-	-	-	27	6.370
51.21.1		1.046	609	648	161	57	25	4	-	-	-	-	12	2.562
51.21.2		1.698	943	842	193	76	32	9	-	-	-	-	15	3.808
51.22		930	719	685	196	86	34	4	-	-	-	-	4	2.658
51.23		1.097	482	366	67	33	9	4	-	-	-	-	2	2.060
51.23.1		173	120	135	33	17	6	2	-	-	-	-	1	487
51.23.2		924	362	231	34	16	3	2	-	-	-	-	1	1.573
51.24		397	330	305	93	47	11	1	-	-	-	-	4	1.188
51.24.1		298	241	245	69	40	8	1	-	-	-	-	4	906
51.24.2		99	89	60	24	7	3	-	-	-	-	-	-	282
51.25		26	9	13	2	4	2	-	-	-	-	-	-	56
51.3		10.829	7.703	10.662	4.301	2.840	1.085	266	92	14	1	-	82	37.875
51.31		2.844	2.167	3.451	1.367	851	382	136	43	5	-	-	22	11.268
51.32		1.132	772	1.041	472	248	80	8	4	-	-	-	7	3.764
51.32.1		567	466	677	352	195	71	8	4	-	-	-	4	2.344
51.32.2		83	40	65	40	16	4	-	-	-	-	-	2	250
51.32.3		482	266	299	80	37	5	-	-	-	-	-	1	1.170
51.33		1.205	845	1.087	464	378	187	18	5	-	-	-	10	4.199
51.33.1		979	678	839	394	348	176	17	4	-	-	-	8	3.443
51.33.2		226	167	248	70	30	11	1	1	-	-	-	2	756
51.34		2.236	1.630	1.978	678	363	82	8	4	-	-	-	23	7.002
51.34.1		1.428	934	1.043	395	220	45	6	4	-	-	-	12	4.087
51.34.2		808	696	935	283	143	37	2	-	-	-	-	11	2.915
51.35		75	115	146	83	83	24	9	1	-	-	-	-	536
51.36		748	459	579	197	116	44	3	-	-	-	-	4	2.150
51.36.1		30	34	63	25	13	1	-	-	-	-	-	3	169
51.36.2		718	425	516	172	103	43	3	-	-	-	-	1	1.981

**Tavola 3.19 segue - Unità locali delle imprese per classe di addetti, sezione, sottosezione, divisione, gruppo, classe, categoria di attività economica e regione**

ATTIVITÀ ECONOMICHE REGIONI	CLASSI DI ADDETTI											Unità locali senza ad- detti	Totale
	1	2	3 - 5	6 - 9	10 - 19	20 - 49	50 - 99	100 - 199	200 - 499	500 - 999	1000 e più		
51.37	286	163	156	62	47	9	3	-	-	-	-	1	727
51.37.1	251	138	131	46	41	8	2	-	-	-	-	1	618
51.37.2	35	25	25	16	6	1	1	-	-	-	-	-	109
51.38	689	499	731	424	318	117	38	20	3	1	-	-	2.840
51.38.1	257	151	291	176	141	57	13	4	-	-	-	-	1.090
51.38.2	432	348	440	248	177	60	25	16	3	1	-	-	1.750
51.39	1.614	1.053	1.493	554	436	160	43	15	6	-	-	15	5.389
51.39.1	349	275	456	167	122	37	9	-	1	-	-	5	1.421
51.39.2	161	106	158	68	55	24	6	2	1	-	-	2	583
51.39.3	78	77	97	41	28	17	4	3	1	-	-	4	350
51.39.4	1.026	595	782	278	231	82	24	10	3	-	-	4	3.035
51.4	13.752	10.266	13.242	5.041	3.133	1.183	192	63	12	2	-	114	47.000
51.41	1.339	962	1.311	499	318	89	12	1	-	-	-	9	4.540
51.41.1	489	361	549	248	168	54	8	1	-	-	-	4	1.882
51.41.2	333	243	295	120	69	15	1	-	-	-	-	2	1.078
51.41.3	476	325	434	118	78	20	3	-	-	-	-	3	1.457
51.41.4	41	33	33	13	3	-	-	-	-	-	-	-	123
51.42	3.102	2.535	2.946	1.040	562	168	26	4	-	-	-	31	10.414
51.42.1	1.912	1.547	1.803	657	355	100	21	3	-	-	-	20	6.418
51.42.2	111	91	105	26	12	-	-	-	-	-	-	1	346
51.42.3	464	412	514	166	91	31	5	1	-	-	-	3	1.687
51.42.4	540	429	459	176	94	33	-	-	-	-	-	6	1.737
51.42.5	75	56	65	15	10	4	-	-	-	-	-	1	226
51.43	1.566	1.221	1.991	958	686	306	42	13	6	-	-	9	6.798
51.43.1	338	229	421	189	138	45	5	3	3	-	-	2	1.373
51.43.2	97	82	127	74	45	16	1	3	1	-	-	1	447
51.43.3	201	141	201	72	38	22	-	1	-	-	-	1	677
51.43.4	210	175	306	183	146	59	16	2	1	-	-	-	1.098
51.43.5	494	400	601	313	250	130	18	2	-	-	-	2	2.210
51.43.6	226	194	335	127	69	34	2	2	1	-	-	3	993
51.44	1.380	957	1.088	373	258	82	13	3	1	-	-	18	4.173
51.44.1	101	83	130	46	46	14	3	-	-	-	-	3	426
51.44.2	328	217	230	75	58	21	4	-	-	-	-	8	941
51.44.3	154	153	171	42	22	4	-	-	-	-	-	-	546
51.44.4	672	409	440	185	114	38	4	3	1	-	-	7	1.873
51.44.5	125	95	117	25	18	5	2	-	-	-	-	-	387
51.45	780	443	440	145	55	38	12	5	-	-	-	4	1.922
51.46	925	701	1.146	506	395	203	50	20	2	2	-	8	3.958
51.46.1	323	178	328	161	185	132	38	14	1	-	-	2	1.362
51.46.2	602	523	818	345	210	71	12	6	1	2	-	6	2.596
51.47	4.660	3.447	4.320	1.520	859	297	37	17	3	-	-	35	15.195
51.47.1	773	598	786	240	130	38	4	2	-	-	-	7	2.578
51.47.2	884	682	926	357	218	71	7	3	-	-	-	11	3.159
51.47.3	236	173	237	121	82	20	1	-	-	-	-	1	871
51.47.4	310	194	288	126	95	39	6	7	2	-	-	3	1.070
51.47.5	1.009	722	773	203	81	34	8	1	-	-	-	1	2.832
51.47.6	151	143	180	77	62	26	6	1	-	-	-	-	646
51.47.7	280	193	223	69	41	21	2	-	-	-	-	2	831
51.47.8	283	216	251	75	20	2	-	-	-	-	-	3	850
51.47.9	734	526	656	252	130	46	3	3	1	-	-	7	2.358
51.5	8.486	6.352	9.185	4.058	2.484	813	105	22	9	-	1	85	31.600
51.51	1.214	732	1.115	545	360	156	33	7	4	-	-	20	4.187
51.51.1	613	435	758	423	298	148	32	6	4	-	-	10	2.728
51.51.2	418	161	137	31	20	3	1	-	-	-	-	5	776
51.51.3	183	136	220	91	42	5	-	1	-	-	-	5	683
51.52	472	418	738	431	359	157	18	6	2	-	-	9	2.610
51.52.1	266	242	410	279	256	121	15	6	2	-	-	4	1.601
51.52.2	51	36	47	20	8	1	-	-	-	-	-	-	163
51.52.3	96	92	217	113	81	34	3	-	-	-	-	3	639
51.52.4	59	48	64	19	14	1	-	-	-	-	-	2	207
51.53	2.910	2.400	3.679	1.580	766	151	8	-	-	-	-	25	11.519
51.53.1	881	505	783	354	179	38	1	-	-	-	-	3	2.744
51.53.2	1.450	1.345	2.212	974	496	94	6	-	-	-	-	17	6.594
51.53.3	23	22	26	25	14	6	-	-	-	-	-	1	117
51.53.4	448	427	543	162	55	10	1	-	-	-	-	3	1.649
51.53.5	108	101	115	65	22	3	-	-	-	-	-	1	415
51.54	1.127	1.029	1.694	829	601	222	27	8	-	-	-	13	5.550
51.54.1	551	527	894	413	321	111	14	6	-	-	-	7	2.844
51.54.2	450	404	650	352	255	101	13	2	-	-	-	5	2.232
51.54.3	33	22	29	13	2	2	-	-	-	-	-	-	101
51.54.4	93	76	121	51	23	8	-	-	-	-	-	1	373
51.55	885	650	839	326	211	77	16	1	3	-	-	12	3.020
51.56	179	161	190	59	23	15	2	-	-	-	-	-	629
51.56.1	96	93	97	37	13	6	-	-	-	-	-	-	342
51.56.2	83	68	93	22	10	9	2	-	-	-	-	-	287
51.57	1.699	962	930	288	164	35	1	-	-	-	-	6	4.085
51.57.1	1.185	621	588	171	106	21	-	-	-	-	-	6	2.698
51.57.2	63	46	47	24	17	5	-	-	-	-	-	-	202
51.57.3	451	295	295	93	41	9	1	-	-	-	-	-	1.185
51.6	3.839	3.392	5.484	2.448	1.569	472	112	29	27	4	-	34	17.410
51.61	452	375	581	245	139	47	6	1	-	-	-	5	1.851
51.62	163	169	287	144	85	17	4	-	-	-	-	2	871
51.63	170	142	255	110	62	13	2	1	-	-	-	1	756

**Tavola 3.19 segue - Unità locali delle imprese per classe di addetti, sezione, sottosezione, divisione, gruppo, classe, categoria di attività economica e regione**

ATTIVITÀ ECONOMICHE REGIONI	CLASSI DI ADDETTI											Unità locali senza ad- detti	Totale
	1	2	3 - 5	6 - 9	10 - 19	20 - 49	50 - 99	100 - 199	200 - 499	500 - 999	1000 e più		
51.64	965	862	1.650	779	576	180	55	17	18	4	-	6	5.112
51.64.1	641	588	1.177	607	467	157	47	16	17	4	-	5	3.726
51.64.2	324	274	473	172	109	23	8	1	1	-	-	1	1.386
51.65	1.412	1.370	2.179	925	568	180	35	8	7	-	-	15	6.699
51.66	677	474	532	245	139	35	10	2	2	-	-	5	2.121
51.7	216	225	552	345	296	124	11	6	9	-	-	2	1.786
<b>52</b>	<b>496.064</b>	<b>267.106</b>	<b>140.425</b>	<b>20.651</b>	<b>7.411</b>	<b>2.440</b>	<b>615</b>	<b>105</b>	<b>56</b>	<b>5</b>	-	<b>1.944</b>	<b>936.822</b>
52.1	40.361	27.742	15.853	3.561	2.660	1.568	523	93	53	3	-	169	92.586
52.11	39.348	27.170	15.447	3.463	2.456	1.228	362	56	42	-	-	162	89.734
52.11.1	2	2	8	6	21	67	47	21	25	-	-	-	199
52.11.2	72	100	717	1.266	1.740	1.039	310	35	17	-	-	14	5.310
52.11.3	5.618	5.207	4.984	1.328	435	46	-	-	-	-	-	49	17.667
52.11.4	32.938	21.441	9.494	824	228	56	5	-	-	-	-	95	65.081
52.11.5	718	420	244	39	32	20	-	-	-	-	-	4	1.477
52.12	1.013	572	406	98	204	340	161	37	11	3	-	7	2.852
52.12.1	4	10	51	58	172	324	161	37	11	3	-	2	833
52.12.2	1.009	562	355	40	32	16	-	-	-	-	-	5	2.019
52.2	90.784	62.444	27.460	2.484	606	102	9	-	-	-	-	244	184.133
52.21	18.438	10.514	3.267	196	57	12	2	-	-	-	-	33	32.519
52.22	27.267	19.360	6.595	444	119	18	1	-	-	-	-	90	53.894
52.22.1	25.401	18.252	6.143	394	107	17	-	-	-	-	-	85	50.399
52.22.2	1.866	1.108	452	50	12	1	1	-	-	-	-	5	3.495
52.23	4.243	1.941	993	112	34	6	2	-	-	-	-	23	7.354
52.24	6.361	5.472	4.864	799	154	14	2	-	-	-	-	28	17.694
52.24.1	3.940	3.570	3.273	479	66	3	-	-	-	-	-	15	11.346
52.24.2	2.421	1.902	1.591	320	88	11	2	-	-	-	-	13	6.348
52.25	3.921	2.206	1.125	135	39	5	-	-	-	-	-	22	7.453
52.26	12.267	10.541	4.096	80	12	2	-	-	-	-	-	16	27.014
52.27	18.287	12.410	6.520	718	191	45	2	-	-	-	-	32	38.205
52.27.1	3.868	2.342	846	86	15	8	-	-	-	-	-	5	7.170
52.27.2	8.047	5.924	3.345	354	96	18	1	-	-	-	-	14	17.799
52.27.3	1.621	1.109	592	46	13	3	1	-	-	-	-	-	3.385
52.27.4	4.751	3.035	1.737	232	67	16	-	-	-	-	-	13	9.851
52.3	15.251	9.141	10.611	2.735	405	26	2	-	-	-	-	134	38.305
52.31	2.585	2.902	7.603	2.387	281	7	1	-	-	-	-	77	15.843
52.32	1.668	893	570	115	51	6	1	-	-	-	-	19	3.323
52.33	10.998	5.346	2.438	233	73	13	-	-	-	-	-	38	19.139
52.33.1	1.902	926	340	26	5	2	-	-	-	-	-	3	3.204
52.33.2	9.096	4.420	2.098	207	68	11	-	-	-	-	-	35	15.935
52.4	227.255	124.497	73.190	11.069	3.513	686	72	9	1	-	-	1.329	441.621
52.41	8.637	4.436	2.652	391	101	23	6	-	-	-	-	48	16.294
52.41.1	3.026	1.535	825	134	35	8	3	-	-	-	-	10	5.576
52.41.2	2.314	1.458	1.030	148	37	7	2	-	-	-	-	25	5.021
52.41.3	1.933	1.025	676	84	21	7	1	-	-	-	-	11	3.758
52.41.4	1.364	418	121	25	8	1	-	-	-	-	-	2	1.939
52.42	65.845	34.789	20.060	2.618	840	204	20	4	1	-	-	337	124.718
52.42.1	33.432	22.226	15.088	2.074	703	187	19	3	1	-	-	278	74.011
52.42.2	4.134	2.044	1.004	141	50	1	1	1	-	-	-	13	7.389
52.42.3	11.071	4.881	1.910	179	47	14	-	-	-	-	-	21	18.123
52.42.4	15.858	4.743	1.343	90	14	1	-	-	-	-	-	14	22.063
52.42.5	895	661	609	121	26	1	-	-	-	-	-	9	2.322
52.42.6	455	234	106	13	-	-	-	-	-	-	-	2	810
52.43	15.223	8.568	5.429	740	166	18	3	1	-	-	-	91	30.239
52.43.1	12.632	6.852	4.426	625	142	13	2	1	-	-	-	57	24.750
52.43.2	2.591	1.716	1.003	115	24	5	1	-	-	-	-	34	5.489
52.44	21.872	12.548	9.809	2.094	701	128	12	1	-	-	-	206	47.371
52.44.1	8.659	6.322	6.540	1.591	520	83	10	-	-	-	-	160	23.885
52.44.2	8.140	3.761	1.815	243	92	24	1	-	-	-	-	21	14.097
52.44.3	3.012	1.519	956	165	55	15	-	1	-	-	-	8	5.731
52.44.4	639	345	209	54	14	1	-	-	-	-	-	11	1.273
52.44.5	1.422	601	289	41	20	5	1	-	-	-	-	6	2.385
52.45	12.358	7.618	4.694	763	285	71	6	-	-	-	-	54	25.849
52.45.1	7.693	4.887	3.023	483	192	49	3	-	-	-	-	31	16.361
52.45.2	1.699	1.194	859	169	54	15	1	-	-	-	-	12	4.003
52.45.3	1.740	871	412	46	22	7	2	-	-	-	-	8	3.108
52.45.4	682	378	243	35	11	-	-	-	-	-	-	3	1.352
52.45.5	544	288	157	30	6	-	-	-	-	-	-	-	1.025
52.46	18.462	12.013	8.718	1.586	478	78	5	-	-	-	-	65	41.405
52.46.1	7.588	5.060	3.003	453	147	20	3	-	-	-	-	17	16.291
52.46.2	2.440	1.482	744	88	20	1	-	-	-	-	-	4	4.779
52.46.3	1.663	999	806	173	83	14	1	-	-	-	-	10	3.749
52.46.4	2.770	1.973	2.374	514	141	21	1	-	-	-	-	19	7.813
52.46.5	850	504	531	151	31	6	-	-	-	-	-	4	2.077
52.46.6	3.151	1.995	1.260	207	56	16	-	-	-	-	-	11	6.696
52.47	21.945	12.549	4.798	610	223	45	3	1	-	-	-	99	40.273
52.47.1	1.884	1.261	965	273	100	27	3	1	-	-	-	52	4.566
52.47.2	9.286	6.102	1.629	41	13	7	-	-	-	-	-	33	17.111
52.47.3	10.775	5.186	2.204	296	110	11	-	-	-	-	-	14	18.596

**Tavola 3.19 segue - Unità locali delle imprese per classe di addetti, sezione, sottosezione, divisione, gruppo, classe, categoria di attività economica e regione**

ATTIVITÀ ECONOMICHE REGIONI	CLASSI DI ADDETTI											Unità locali senza ad- detti	Totale
	1	2	3 - 5	6 - 9	10 - 19	20 - 49	50 - 99	100 - 199	200 - 499	500 - 999	1000 e più		
52.48	62.913	31.976	17.030	2.267	719	119	17	2	-	-	-	429	115.472
52.48.1	1.206	1.058	1.644	580	230	30	5	1	-	-	-	11	4.765
52.48.2	5.816	3.652	2.094	223	69	14	1	-	-	-	-	45	11.914
52.48.3	8.606	6.379	3.673	308	59	10	-	-	-	-	-	66	19.101
52.48.4	3.176	1.616	792	91	26	4	-	-	-	-	-	7	5.712
52.48.5	17.372	7.905	3.539	386	115	12	5	1	-	-	-	161	29.496
52.48.6	2.644	1.086	456	57	17	5	2	-	-	-	-	26	4.293
52.48.7	2.869	1.024	558	102	33	4	-	-	-	-	-	22	4.612
52.48.8	393	303	297	74	15	7	-	-	-	-	-	9	1.098
52.48.9	20.831	8.953	3.977	446	155	33	4	-	-	-	-	82	34.481
52.5	3.044	1.054	479	64	14	6	-	-	-	-	-	27	4.688
52.50.1	273	93	38	5	2	-	-	-	-	-	-	1	412
52.50.2	1.743	565	193	17	4	-	-	-	-	-	-	17	2.539
52.50.3	982	363	203	20	2	1	-	-	-	-	-	8	1.579
52.50.4	46	33	45	22	6	5	-	-	-	-	-	1	158
52.6	89.786	36.959	10.271	300	103	45	8	3	2	2	-	3	137.482
52.61	180	105	100	31	30	14	4	-	2	2	-	-	468
52.62	33.657	18.334	4.892	82	2	-	-	-	-	-	-	-	56.967
52.62.1	10.248	6.548	2.296	52	-	-	-	-	-	-	-	-	19.144
52.62.2	1.769	903	208	1	-	-	-	-	-	-	-	-	2.881
52.62.3	10.182	5.514	1.147	9	1	-	-	-	-	-	-	-	16.853
52.62.4	2.597	1.607	421	5	-	-	-	-	-	-	-	-	4.630
52.62.5	1.495	747	119	1	-	-	-	-	-	-	-	-	2.362
52.62.6	724	200	45	1	1	-	-	-	-	-	-	-	971
52.62.7	6.642	2.815	656	13	-	-	-	-	-	-	-	-	10.126
52.63	55.949	18.520	5.279	187	71	31	4	3	-	-	-	3	80.047
52.63.1	2.151	403	232	36	18	8	3	3	-	-	-	3	2.857
52.63.2	486	267	209	58	48	21	1	-	-	-	-	-	1.090
52.63.3	14.955	5.120	1.806	39	1	-	-	-	-	-	-	-	21.921
52.63.4	16.616	6.761	1.580	11	1	1	-	-	-	-	-	-	24.970
52.63.5	21.741	5.969	1.452	43	3	1	-	-	-	-	-	-	29.209
52.7	29.583	5.269	2.561	438	110	7	1	-	-	-	-	38	38.007
52.71	9.583	797	143	10	2	1	-	-	-	-	-	7	10.543
52.72	5.619	1.484	1.030	192	61	1	-	-	-	-	-	12	8.399
52.73	2.873	582	202	24	5	-	-	-	-	-	-	3	3.689
52.74	11.508	2.406	1.186	212	42	5	1	-	-	-	-	16	15.376
<b>H ALBERGHI E RISTORANTI</b>	<b>74.585</b>	<b>69.034</b>	<b>67.607</b>	<b>13.895</b>	<b>5.941</b>	<b>1.780</b>	<b>331</b>	<b>93</b>	<b>16</b>	<b>5</b>	<b>-</b>	<b>1.040</b>	<b>234.327</b>
<b>55</b>	<b>74.585</b>	<b>69.034</b>	<b>67.607</b>	<b>13.895</b>	<b>5.941</b>	<b>1.780</b>	<b>331</b>	<b>93</b>	<b>16</b>	<b>5</b>	<b>-</b>	<b>1.040</b>	<b>234.327</b>
55.1	7.338	5.710	8.605	2.902	2.180	913	210	52	5	-	-	230	28.145
55.11	5.723	4.382	6.784	2.340	1.711	804	198	51	5	-	-	194	22.192
55.12	1.615	1.328	1.821	562	469	109	12	1	-	-	-	36	5.953
55.2	10.579	3.463	2.054	421	226	103	13	4	1	-	-	218	17.082
55.21	330	171	141	14	3	1	-	-	-	-	-	18	678
55.21.1	43	25	25	6	2	-	-	-	-	-	-	2	103
55.21.2	287	146	116	8	1	1	-	-	-	-	-	16	575
55.22	750	510	644	136	55	7	-	-	-	-	-	27	2.129
55.23	9.499	2.782	1.269	271	168	95	13	4	1	-	-	173	14.275
55.23.1	117	75	96	41	23	18	4	3	-	-	-	7	384
55.23.2	447	155	112	70	68	49	4	-	-	-	-	27	932
55.23.3	-	-	1	-	1	6	3	1	1	-	-	-	13
55.23.4	6.963	1.492	220	11	4	2	1	-	-	-	-	94	8.787
55.23.5	637	463	501	67	28	8	-	-	-	-	-	7	1.711
55.23.6	1.335	597	339	82	44	12	1	-	-	-	-	38	2.448
55.3	14.158	18.353	28.319	6.693	2.059	327	27	4	1	-	-	245	70.186
55.30.1	10.809	15.136	25.627	6.309	1.916	264	19	3	-	-	-	210	60.293
55.30.2	3.225	3.080	2.384	253	40	2	-	1	1	-	-	27	9.013
55.30.3	7	6	4	-	-	-	-	-	-	-	-	-	17
55.30.4	69	81	187	86	78	53	8	-	-	-	-	7	569
55.30.5	48	50	117	45	25	8	-	-	-	-	-	1	294
55.4	41.406	40.591	26.739	2.887	885	163	23	10	-	1	-	326	113.031
55.40.1	39.358	38.772	25.191	2.673	829	151	22	10	-	1	-	295	107.302
55.40.2	1.465	1.390	1.217	152	34	3	-	-	-	-	-	23	4.284
55.40.3	340	208	130	24	5	1	-	-	-	-	-	2	710
55.40.4	243	221	201	38	17	8	1	-	-	-	-	6	735
55.5	1.104	917	1.890	992	591	274	58	23	9	4	-	21	5.883
55.51	981	842	1.670	869	505	216	41	19	5	3	-	16	5.167
55.52	123	75	220	123	86	58	17	4	4	1	-	5	716
<b>I TRASPORTI, MAGAZZINAGGIO E COMUNICAZIONI</b>	<b>84.029</b>	<b>23.213</b>	<b>23.721</b>	<b>11.190</b>	<b>8.056</b>	<b>5.084</b>	<b>1.491</b>	<b>765</b>	<b>469</b>	<b>135</b>	<b>56</b>	<b>524</b>	<b>158.733</b>
<b>60</b>	<b>74.233</b>	<b>15.151</b>	<b>11.209</b>	<b>4.599</b>	<b>3.319</b>	<b>1.924</b>	<b>560</b>	<b>306</b>	<b>213</b>	<b>80</b>	<b>31</b>	<b>348</b>	<b>111.973</b>
60.1	162	124	461	604	674	586	238	168	128	52	18	136	3.351
60.10.1	133	107	430	578	644	560	230	165	127	51	18	136	3.179
60.10.2	29	17	31	26	30	26	8	3	1	1	-	-	172
60.2	74.056	15.019	10.728	3.990	2.637	1.332	320	136	85	28	13	211	108.555
60.21	1.060	483	644	368	411	324	139	85	75	28	13	97	3.727
60.22	11.911	507	233	68	44	33	18	8	1	-	-	17	12.840
60.23	878	337	428	151	74	31	2	2	-	-	-	9	1.912
60.24	50	14	17	12	6	2	1	-	-	-	-	2	104
60.25	60.157	13.678	9.406	3.391	2.102	942	160	41	9	-	-	86	89.972
60.3	15	8	20	5	8	6	2	2	-	-	-	1	67
60.30.1	15	8	20	5	8	6	2	2	-	-	-	1	67
60.30.2	-	-	-	-	-	-	-	-	-	-	-	-	-

**Tavola 3.19 segue - Unità locali delle imprese per classe di addetti, sezione, sottosezione, divisione, gruppo, classe, categoria di attività economica e regione**

ATTIVITÀ ECONOMICHE REGIONI	CLASSI DI ADDETTI											Unità locali senza addetti	Totale
	1	2	3 - 5	6 - 9	10 - 19	20 - 49	50 - 99	100 - 199	200 - 499	500 - 999	1000 e più		
<b>61</b>	<b>220</b>	<b>105</b>	<b>131</b>	<b>84</b>	<b>86</b>	<b>68</b>	<b>21</b>	<b>28</b>	<b>11</b>	<b>3</b>	<b>3</b>	<b>6</b>	<b>766</b>
61.1	68	51	78	60	65	51	16	22	10	3	3	6	433
61.1.1	8	10	22	20	11	23	8	15	4	1	2	1	125
61.1.2	60	41	56	40	54	28	8	7	6	2	1	5	308
61.2	152	54	53	24	21	17	5	6	1	-	-	-	333
<b>62</b>	<b>67</b>	<b>74</b>	<b>147</b>	<b>99</b>	<b>98</b>	<b>62</b>	<b>13</b>	<b>8</b>	<b>1</b>	<b>2</b>	<b>3</b>	<b>2</b>	<b>576</b>
62.1	45	55	101	74	65	47	11	5	1	2	3	1	410
62.2	22	19	46	25	33	15	2	3	-	-	-	1	166
62.3	-	-	-	-	-	-	-	-	-	-	-	-	-
<b>63</b>	<b>7.759</b>	<b>4.965</b>	<b>6.539</b>	<b>2.549</b>	<b>1.865</b>	<b>1.082</b>	<b>298</b>	<b>124</b>	<b>49</b>	<b>8</b>	<b>4</b>	<b>147</b>	<b>25.389</b>
63.1	1.931	796	964	493	494	412	139	70	25	4	1	80	5.409
63.1.1	877	306	370	212	265	288	112	67	25	4	1	4	2.531
63.1.1.1	4	6	9	4	14	18	5	6	-	-	-	-	66
63.1.1.2	39	19	44	37	48	35	17	11	5	4	1	1	261
63.1.1.3	834	281	317	171	203	235	90	50	20	-	-	3	2.204
63.1.2	1.054	490	594	281	229	124	27	3	-	-	-	76	2.878
63.1.2.1	996	455	538	248	198	110	24	3	-	-	-	73	2.645
63.1.2.2	58	35	56	33	31	14	3	-	-	-	-	3	233
63.2	3.116	1.735	1.416	452	406	336	97	39	20	3	3	31	7.654
63.2.1	2.972	1.631	1.247	323	293	240	70	26	6	1	-	26	6.835
63.2.2	127	88	140	89	86	52	11	2	3	-	-	4	602
63.2.3	17	16	29	40	27	44	16	11	11	2	3	1	217
63.3	1.385	1.458	2.421	738	367	119	23	4	1	1	-	22	6.539
63.3.0.1	1.127	1.436	2.403	726	354	117	23	4	1	1	-	21	6.213
63.3.0.2	258	22	18	12	13	2	-	-	-	-	-	1	326
63.4	1.327	976	1.738	866	598	215	39	11	3	-	-	14	5.787
63.4.0.1	637	615	1.236	668	467	177	32	9	2	-	-	10	3.853
63.4.0.2	690	361	502	198	131	38	7	2	1	-	-	4	1.934
<b>64</b>	<b>1.750</b>	<b>2.918</b>	<b>5.695</b>	<b>3.859</b>	<b>2.688</b>	<b>1.948</b>	<b>599</b>	<b>299</b>	<b>195</b>	<b>42</b>	<b>15</b>	<b>21</b>	<b>20.029</b>
64.1	1.416	2.552	5.075	3.475	2.171	1.259	318	163	126	26	11	12	16.604
64.1.1	795	2.332	4.793	3.367	2.064	1.213	309	159	123	26	11	7	15.199
64.1.2	621	220	282	108	107	46	9	4	3	-	-	5	1.405
64.2	334	366	620	384	517	689	281	136	69	16	4	9	3.425
<b>J</b>	<b>28.847</b>	<b>13.393</b>	<b>18.313</b>	<b>7.393</b>	<b>5.892</b>	<b>2.776</b>	<b>870</b>	<b>397</b>	<b>191</b>	<b>53</b>	<b>16</b>	<b>403</b>	<b>78.544</b>
<b>INTERMEDIAZIONE MONETARIA E FINANZIARIA</b>													
<b>65</b>	<b>4.132</b>	<b>3.053</b>	<b>7.042</b>	<b>4.918</b>	<b>4.929</b>	<b>2.500</b>	<b>796</b>	<b>346</b>	<b>159</b>	<b>45</b>	<b>11</b>	<b>202</b>	<b>28.133</b>
65.1	999	1.284	4.792	4.168	4.453	2.207	701	310	142	44	11	144	19.255
65.1.1	1	-	-	1	1	66	21	10	1	2	1	-	104
65.1.2	998	1.284	4.792	4.167	4.452	2.141	680	300	141	42	10	144	19.151
65.1.2.1	392	436	1.970	1.981	2.278	1.094	445	197	88	32	7	40	8.960
65.1.2.2	219	330	1.152	1.091	1.138	522	123	52	36	5	1	52	4.721
65.1.2.3	387	518	1.670	1.095	1.036	525	112	51	17	5	2	52	5.470
65.2	3.133	1.769	2.250	750	476	293	95	36	17	1	-	58	8.878
65.2.1	727	498	632	217	146	98	21	9	1	-	-	32	2.381
65.2.2	738	487	642	162	108	74	38	15	13	1	-	8	2.286
65.2.2.1	673	399	222	68	47	31	7	4	2	-	-	2	1.455
65.2.2.2	65	88	420	94	61	43	31	11	11	1	-	6	831
65.2.3	1.668	784	976	371	222	121	36	12	3	-	-	18	4.211
65.2.3.1	688	304	393	164	107	49	8	3	-	-	-	8	1.724
65.2.3.2	171	89	112	36	36	15	6	-	-	-	-	4	469
65.2.3.3	809	391	471	171	79	57	22	9	3	-	-	6	2.018
<b>66</b>	<b>1.080</b>	<b>677</b>	<b>981</b>	<b>425</b>	<b>260</b>	<b>121</b>	<b>51</b>	<b>47</b>	<b>30</b>	<b>8</b>	<b>5</b>	<b>22</b>	<b>3.707</b>
66.0	1.080	677	981	425	260	121	51	47	30	8	5	22	3.707
66.0.1	485	191	181	120	84	26	9	3	2	1	2	5	1.109
66.0.2	4	1	2	3	-	1	-	-	-	-	-	-	11
66.0.3	591	485	798	302	176	94	42	44	28	7	3	17	2.587
<b>67</b>	<b>23.635</b>	<b>9.663</b>	<b>10.290</b>	<b>2.050</b>	<b>703</b>	<b>155</b>	<b>23</b>	<b>4</b>	<b>2</b>	<b>-</b>	<b>-</b>	<b>179</b>	<b>46.704</b>
67.1	3.363	1.015	781	159	120	46	10	2	1	-	-	23	5.520
67.1.1	17	15	14	2	7	2	-	-	-	-	-	-	57
67.1.2	475	147	143	50	50	27	5	1	1	-	-	3	902
67.1.3	2.871	853	624	107	63	17	5	1	-	-	-	20	4.561
67.2	20.272	8.648	9.509	1.891	583	109	13	2	1	-	-	156	41.184
67.2.0.1	4.975	1.548	1.407	398	145	45	4	2	-	-	-	20	8.544
67.2.0.2	15.297	7.100	8.102	1.493	438	64	9	-	1	-	-	136	32.640
<b>K</b>	<b>229.052</b>	<b>74.608</b>	<b>65.647</b>	<b>15.971</b>	<b>8.397</b>	<b>3.484</b>	<b>984</b>	<b>437</b>	<b>228</b>	<b>35</b>	<b>10</b>	<b>1.045</b>	<b>399.898</b>
<b>ATTIVITÀ IMMOBILIARI, NOLEGGIO, INFORMATICA, RICERCA, ALTRE ATTIVITÀ PROFESSIONALI ED IMPRENDITORIALI</b>													
<b>70</b>	<b>24.971</b>	<b>10.029</b>	<b>7.104</b>	<b>822</b>	<b>290</b>	<b>83</b>	<b>9</b>	<b>2</b>	<b>2</b>	<b>-</b>	<b>-</b>	<b>162</b>	<b>43.474</b>
70.1	6.412	2.570	1.917	240	91	25	2	1	1	-	-	42	11.301
70.1.1	3.017	1.250	940	128	54	19	-	1	1	-	-	22	5.432
70.1.2	3.395	1.320	977	112	37	6	2	-	-	-	-	20	5.869
70.2	5.104	1.520	1.056	134	73	16	2	-	1	-	-	28	7.934
70.3	13.455	5.939	4.131	448	126	42	5	1	-	-	-	92	24.239
70.3.1	10.793	4.798	3.259	329	88	31	2	-	-	-	-	80	19.380
70.3.2	2.662	1.141	872	119	38	11	3	1	-	-	-	12	4.859
<b>71</b>	<b>5.202</b>	<b>2.020</b>	<b>1.226</b>	<b>244</b>	<b>139</b>	<b>41</b>	<b>13</b>	<b>2</b>	<b>-</b>	<b>-</b>	<b>-</b>	<b>86</b>	<b>8.973</b>
71.1	528	287	245	57	39	13	3	2	-	-	-	14	1.188
71.2	408	135	114	40	21	6	1	-	-	-	-	4	729
71.2.1	182	62	76	30	13	3	1	-	-	-	-	1	368
71.2.2	219	70	35	7	7	3	-	-	-	-	-	3	344
71.2.3	7	3	3	3	1	-	-	-	-	-	-	-	17

**Tavola 3.19 segue - Unità locali delle imprese per classe di addetti, sezione, sottosezione, divisione, gruppo, classe, categoria di attività economica e regione**

ATTIVITÀ ECONOMICHE REGIONI	CLASSI DI ADDETTI										Unità locali senza ad- detti	Totale	
	1	2	3 - 5	6 - 9	10 - 19	20 - 49	50 - 99	100 - 199	200 - 499	500 - 999			1000 e più
71.3	779	353	331	92	52	15	6	-	-	-	-	7	1.635
71.31	59	10	9	8	-	-	-	-	-	-	-	-	86
71.32	60	34	61	31	22	14	3	-	-	-	-	-	225
71.33	30	22	28	10	9	1	2	-	-	-	-	2	104
71.34	630	287	233	43	21	-	1	-	-	-	-	5	1.220
71.4	3.487	1.245	536	55	27	7	3	-	-	-	-	61	5.421
71.40.1	53	15	15	7	7	4	2	-	-	-	-	1	104
71.40.2	3.434	1.230	521	48	20	3	1	-	-	-	-	60	5.317
<b>72</b>	<b>10.964</b>	<b>7.114</b>	<b>10.041</b>	<b>3.454</b>	<b>2.167</b>	<b>846</b>	<b>210</b>	<b>70</b>	<b>41</b>	<b>3</b>	<b>2</b>	<b>80</b>	<b>34.992</b>
72.1	586	266	355	207	302	125	35	12	6	1	1	2	1.898
72.2	4.320	1.838	2.530	1.048	808	393	107	38	25	2	1	24	11.134
72.3	4.838	4.300	6.155	1.845	817	253	49	14	6	-	-	45	18.322
72.4	73	34	80	28	25	11	3	2	1	-	-	-	257
72.5	778	434	620	226	145	38	12	2	2	-	-	8	2.265
72.6	369	242	301	100	70	26	4	2	1	-	-	1	1.116
72.60.1	86	78	81	35	17	13	1	2	1	-	-	-	314
72.60.2	283	164	220	65	53	13	3	-	-	-	-	1	802
<b>73</b>	<b>1.634</b>	<b>333</b>	<b>376</b>	<b>140</b>	<b>100</b>	<b>45</b>	<b>24</b>	<b>12</b>	<b>13</b>	<b>2</b>	<b>-</b>	<b>15</b>	<b>2.694</b>
73.1	1.102	276	290	109	76	39	24	12	13	2	-	6	1.949
73.2	532	57	86	31	24	6	-	-	-	-	-	9	745
<b>74</b>	<b>186.281</b>	<b>55.112</b>	<b>46.900</b>	<b>11.311</b>	<b>5.701</b>	<b>2.469</b>	<b>728</b>	<b>351</b>	<b>172</b>	<b>30</b>	<b>8</b>	<b>702</b>	<b>309.765</b>
74.1	69.192	26.728	24.931	5.744	2.209	499	71	38	16	2	2	322	129.754
74.11	26.397	11.195	7.842	1.781	628	70	3	-	-	-	-	140	48.056
74.11.1	25.495	10.403	5.729	745	211	36	1	-	-	-	-	106	42.726
74.11.2	902	792	2.113	1.036	417	34	2	-	-	-	-	34	5.330
74.12	21.359	8.340	9.402	2.085	683	139	18	12	5	-	-	80	42.123
74.12.1	21.024	8.195	9.176	1.992	621	117	11	7	1	-	-	77	41.221
74.12.2	112	48	95	52	41	15	7	3	4	-	-	2	379
74.12.3	223	97	131	41	21	7	-	2	-	-	-	1	523
74.13	1.286	556	640	170	121	48	9	8	1	1	-	9	2.849
74.14	20.120	6.616	6.994	1.677	743	224	33	14	4	1	-	92	36.518
74.14.1	6.872	1.977	1.567	323	173	68	2	-	-	-	-	29	11.011
74.14.2	5.057	2.157	2.482	596	161	9	1	-	-	-	-	13	10.476
74.14.3	2.051	246	185	34	12	-	2	-	-	-	-	-	2.530
74.14.4	3.873	1.423	2.044	539	277	98	18	11	4	1	-	36	8.324
74.14.5	901	393	406	128	73	29	7	-	-	-	-	10	1.947
74.14.6	1.366	420	310	57	47	20	3	3	-	-	-	4	2.230
74.15	30	21	53	31	34	18	8	4	6	-	2	1	208
74.2	75.120	14.008	10.039	1.786	783	290	47	20	14	4	3	133	102.247
74.20.1	19.838	4.051	2.860	415	252	85	4	-	1	-	-	33	27.539
74.20.2	16.306	3.309	2.687	520	132	51	2	5	3	-	-	23	23.038
74.20.3	2.244	809	986	356	193	108	32	14	9	4	3	6	4.764
74.20.4	395	147	137	72	46	13	1	-	-	-	-	3	814
74.20.5	471	107	85	32	32	22	6	1	-	-	-	1	757
74.20.6	35.866	5.585	3.284	391	128	11	2	-	1	-	-	67	45.335
74.3	659	261	358	135	91	35	12	3	2	-	-	6	1.562
74.30.1	550	203	289	110	72	30	7	3	2	-	-	4	1.270
74.30.2	109	58	69	25	19	5	5	-	-	-	-	2	292
74.4	5.899	2.663	2.575	757	374	118	34	12	10	-	-	36	12.478
74.40.1	4.375	1.936	1.822	542	247	78	18	7	6	-	-	22	9.053
74.40.2	1.524	727	753	215	127	40	16	5	4	-	-	14	3.425
74.5	228	159	172	48	27	14	2	-	-	2	-	2	654
74.6	445	192	304	160	193	263	130	64	32	4	-	7	1.794
74.60.1	159	69	155	133	186	260	129	63	32	4	-	5	1.195
74.60.2	286	123	149	27	7	3	1	1	-	-	-	2	599
74.7	9.935	2.456	2.510	1.067	1.045	840	358	191	88	17	3	21	18.531
74.70.1	9.742	2.328	2.323	1.013	1.000	825	349	190	86	17	3	19	17.895
74.70.2	193	128	187	54	45	15	9	1	2	-	-	2	636
74.8	24.803	8.645	6.011	1.614	979	410	74	23	10	1	-	175	42.745
74.81	9.405	3.130	1.465	222	119	59	13	5	-	-	-	28	14.446
74.81.1	8.319	2.497	987	110	32	6	-	-	-	-	-	25	11.976
74.81.2	1.073	618	471	108	87	53	13	5	-	-	-	3	2.431
74.81.3	13	15	7	4	-	-	-	-	-	-	-	-	39
74.82	544	195	284	195	122	35	13	2	-	-	-	6	1.396
74.82.1	101	64	112	42	29	8	9	2	-	-	-	4	371
74.82.2	443	131	172	153	93	27	4	-	-	-	-	2	1.025
74.83	5.924	2.348	1.720	340	105	22	7	-	1	-	-	17	10.484
74.83.1	373	253	312	102	42	12	6	-	-	-	-	9	1.109
74.83.2	1.269	551	394	89	29	-	1	-	-	-	-	-	2.333
74.83.3	1.578	219	124	29	12	4	-	-	1	-	-	-	1.967
74.83.4	2.607	1.295	854	110	19	5	-	-	-	-	-	8	4.898
74.83.5	97	30	36	10	3	1	-	-	-	-	-	-	177
74.84	8.930	2.972	2.542	857	633	294	41	16	9	1	-	124	16.419
74.84.1	570	365	527	302	190	79	17	7	5	-	-	89	2.151
74.84.2	261	97	122	43	34	24	6	-	1	-	-	1	589
74.84.3	135	80	106	54	112	52	5	1	1	-	-	1	547
74.84.4	335	33	21	5	11	2	2	-	-	-	-	6	415
74.84.5	2.628	589	397	96	31	12	2	1	-	-	-	4	3.760
74.84.6	5.001	1.808	1.369	357	255	125	9	7	2	1	-	23	8.957

**Tavola 3.19 segue - Unità locali delle imprese per classe di addetti, sezione, sottosezione, divisione, gruppo, classe, categoria di attività economica e regione**

ATTIVITÀ ECONOMICHE REGIONI	CLASSI DI ADDETTI										Unità locali senza ad- detti	Totale	
	1	2	3 - 5	6 - 9	10 - 19	20 - 49	50 - 99	100 - 199	200 - 499	500 - 999			1000 e più
<b>M ISTRUZIONE</b>	<b>4.767</b>	<b>3.872</b>	<b>3.854</b>	<b>1.022</b>	<b>777</b>	<b>459</b>	<b>73</b>	<b>11</b>	<b>1</b>	<b>-</b>	<b>-</b>	<b>102</b>	<b>14.938</b>
<b>80</b>	<b>4.767</b>	<b>3.872</b>	<b>3.854</b>	<b>1.022</b>	<b>777</b>	<b>459</b>	<b>73</b>	<b>11</b>	<b>1</b>	<b>-</b>	<b>-</b>	<b>102</b>	<b>14.938</b>
80.1	463	506	1.005	399	174	54	8	-	-	-	-	13	2.622
80.10.1	435	485	922	305	115	27	3	-	-	-	-	11	2.303
80.10.2	28	21	83	94	59	27	5	-	-	-	-	2	319
80.2	424	268	434	228	319	282	51	8	1	-	-	18	2.033
80.21	92	43	121	121	221	216	38	4	-	-	-	3	859
80.21.1	16	12	20	28	42	32	6	1	-	-	-	1	158
80.21.2	76	31	101	93	179	184	32	3	-	-	-	2	701
80.22	332	225	313	107	98	66	13	4	1	-	-	15	1.174
80.3	54	51	100	39	31	17	1	1	-	-	-	-	294
80.30.1	-	-	-	1	-	-	-	-	-	-	-	-	1
80.30.2	-	-	-	-	-	1	-	-	-	-	-	-	1
80.30.3	54	51	100	38	31	16	1	1	-	-	-	-	292
80.4	3.826	3.047	2.315	356	253	106	13	2	-	-	-	71	9.989
80.41	2.290	2.425	1.592	89	9	3	-	-	-	-	-	50	6.458
80.42	1.536	622	723	267	244	103	13	2	-	-	-	21	3.531
80.42.1	1	-	-	-	-	-	-	-	-	-	-	-	1
80.42.2	1.535	622	723	267	244	103	13	2	-	-	-	21	3.530
<b>N SANITÀ E ALTRI SERVIZI SOCIALI</b>	<b>92.540</b>	<b>23.902</b>	<b>12.806</b>	<b>2.729</b>	<b>1.441</b>	<b>713</b>	<b>287</b>	<b>160</b>	<b>61</b>	<b>4</b>	<b>-</b>	<b>1.764</b>	<b>136.407</b>
<b>85</b>	<b>92.540</b>	<b>23.902</b>	<b>12.806</b>	<b>2.729</b>	<b>1.441</b>	<b>713</b>	<b>287</b>	<b>160</b>	<b>61</b>	<b>4</b>	<b>-</b>	<b>1.764</b>	<b>136.407</b>
85.1	88.623	23.125	12.050	2.295	987	418	208	123	49	4	-	1.700	129.582
85.11	16	11	33	38	78	179	180	117	46	4	-	4	706
85.11.1	12	6	14	12	19	103	112	85	27	1	-	1	392
85.11.2	2	3	9	12	19	39	28	20	14	2	-	3	151
85.11.3	1	2	1	1	8	7	19	7	2	-	-	-	48
85.11.4	-	-	-	1	3	3	3	-	-	1	-	-	11
85.11.5	1	-	9	12	29	27	18	5	3	-	-	-	104
85.12	71.743	11.344	3.161	510	291	112	12	1	-	-	-	1.374	88.548
85.12.1	40.803	5.307	742	46	16	2	1	-	-	-	-	990	47.907
85.12.2	9.145	1.387	307	23	11	-	-	-	-	-	-	142	11.015
85.12.3	21.415	4.404	1.621	281	183	79	9	-	-	-	-	237	28.229
85.12.4	268	197	442	127	49	9	1	-	-	-	-	1	1.094
85.12.5	-	-	-	-	-	-	-	-	-	-	-	-	-
85.12.6	5	4	1	2	-	2	1	-	-	-	-	-	15
85.12.7	107	45	48	31	32	20	-	1	-	-	-	4	288
85.13	12.953	10.628	6.533	679	156	20	3	-	-	-	-	296	31.268
85.14	3.911	1.142	2.323	1.068	462	107	13	5	3	-	-	26	9.060
85.14.1	469	492	1.654	795	294	49	6	1	2	-	-	7	3.769
85.14.2	16	3	19	5	7	-	-	-	-	-	-	1	51
85.14.3	3.372	616	606	247	148	50	4	4	1	-	-	14	5.062
85.14.4	54	31	44	21	13	8	3	-	-	-	-	4	178
85.2	3.266	542	198	14	2	-	-	-	-	-	-	14	4.036
85.3	651	235	558	420	452	295	79	37	12	-	-	50	2.789
85.31	220	116	325	251	257	178	29	19	6	-	-	18	1.419
85.32	431	119	233	169	195	117	50	18	6	-	-	32	1.370
<b>O ALTRI SERVIZI PUBBLICI, SOCIALI E PERSONALI</b>	<b>125.933</b>	<b>46.166</b>	<b>27.605</b>	<b>5.116</b>	<b>2.409</b>	<b>1.071</b>	<b>304</b>	<b>104</b>	<b>51</b>	<b>14</b>	<b>4</b>	<b>1.121</b>	<b>209.898</b>
<b>90</b>	<b>1.064</b>	<b>536</b>	<b>752</b>	<b>402</b>	<b>368</b>	<b>306</b>	<b>167</b>	<b>55</b>	<b>24</b>	<b>7</b>	<b>1</b>	<b>57</b>	<b>3.739</b>
90.0	1.064	536	752	402	368	306	167	55	24	7	1	57	3.739
90.00.1	480	251	441	233	264	247	152	50	23	7	1	10	2.159
90.00.2	404	238	247	142	85	41	11	1	-	-	-	6	1.175
90.00.3	180	47	64	27	19	18	4	4	1	-	-	41	405
<b>92</b>	<b>22.634</b>	<b>7.796</b>	<b>8.124</b>	<b>2.246</b>	<b>1.203</b>	<b>490</b>	<b>72</b>	<b>29</b>	<b>19</b>	<b>7</b>	<b>3</b>	<b>832</b>	<b>43.455</b>
92.1	740	585	852	205	93	33	9	1	-	-	-	20	2.539
92.11	361	242	278	74	71	29	8	1	1	-	-	3	1.068
92.12	79	55	81	16	9	4	1	-	-	-	-	1	246
92.13	300	288	493	115	13	-	-	-	-	-	-	16	1.225
92.2	1.111	633	902	359	260	98	24	20	15	4	3	40	3.469
92.3	11.935	2.935	2.915	905	423	154	13	4	1	-	-	172	19.457
92.31	6.400	890	737	307	134	53	7	2	-	-	-	43	8.573
92.32	335	262	401	109	39	16	-	1	1	-	-	15	1.179
92.33	225	113	73	8	4	6	1	-	-	-	-	6	436
92.34	4.975	1.670	1.704	481	246	79	5	1	-	-	-	108	9.269
92.34.1	1.083	563	943	362	214	66	3	1	-	-	-	34	3.269
92.34.2	2.754	615	325	30	8	1	-	-	-	-	-	60	3.793
92.34.3	424	190	200	42	15	7	1	-	-	-	-	3	882
92.34.4	714	302	236	47	9	5	1	-	-	-	-	11	1.325
92.4	873	94	100	25	27	15	3	2	-	1	-	1	1.141
92.5	250	75	106	58	42	20	3	-	-	-	-	17	571
92.51	111	28	43	22	17	11	-	-	-	-	-	8	240
92.52	127	38	43	23	20	3	2	-	-	-	-	9	265
92.53	12	9	20	13	5	6	1	-	-	-	-	-	66
92.6	4.392	2.004	1.846	485	277	154	14	2	-	-	-	405	9.579
92.61	2.432	1.381	1.219	290	121	36	6	-	-	-	-	114	5.599
92.61.1	38	14	10	5	1	-	-	-	-	-	-	6	74
92.61.2	100	70	115	52	16	11	-	-	-	-	-	27	391
92.61.3	253	129	110	19	11	2	-	-	-	-	-	13	537
92.61.4	105	68	89	17	23	6	2	-	-	-	-	4	314
92.61.5	338	157	187	53	20	9	3	-	-	-	-	47	814
92.61.6	1.598	943	708	144	50	8	1	-	-	-	-	17	3.469



**Tavola 3.19 segue - Unità locali delle imprese per classe di addetti, sezione, sottosezione, divisione, gruppo, classe, categoria di attività economica e regione**

ATTIVITÀ ECONOMICHE REGIONI	CLASSI DI ADDETTI											Unità locali senza ad- detti	Totale
	1	2	3 - 5	6 - 9	10 - 19	20 - 49	50 - 99	100 - 199	200 - 499	500 - 999	1000 e più		
92.62	1.960	623	627	195	156	118	8	2	-	-	-	291	3.980
92.62.1	465	217	196	46	35	27	3	-	-	-	-	60	1.049
92.62.2	739	122	116	44	32	21	1	1	-	-	-	22	1.098
92.62.3	756	284	315	105	89	70	4	1	-	-	-	209	1.833
92.7	3.333	1.470	1.403	209	81	16	6	-	2	2	-	177	6.699
92.7.1	327	306	474	87	26	5	1	-	2	2	-	3	1.233
92.7.2	3.006	1.164	929	122	55	11	5	-	-	-	-	174	5.466
92.7.2.1	2.415	958	767	78	25	2	2	-	-	-	-	121	4.368
92.7.2.2	591	206	162	44	30	9	3	-	-	-	-	53	1.098
93	102.235	37.834	18.729	2.468	838	275	65	20	8	-	-	232	162.704
93.0	102.235	37.834	18.729	2.468	838	275	65	20	8	-	-	232	162.704
93.0.1	19.239	6.873	2.630	474	291	156	34	8	3	-	-	19	29.727
93.0.1.1	72	33	74	125	231	153	32	8	3	-	-	1	732
93.0.1.2	19.167	6.840	2.556	349	60	3	2	-	-	-	-	18	28.995
93.0.2	78.070	28.755	14.506	1.536	277	32	-	-	-	-	-	84	123.260
93.0.2.1	22.491	3.590	893	112	10	-	-	-	-	-	-	23	27.119
93.0.2.2	47.606	22.421	12.307	1.318	251	24	-	-	-	-	-	56	83.983
93.0.2.3	7.375	2.650	1.266	104	16	8	-	-	-	-	-	4	11.423
93.0.2.4	598	94	40	2	-	-	-	-	-	-	-	1	735
93.0.3	2.337	1.301	896	141	28	8	1	-	-	-	-	97	4.809
93.0.4	443	297	303	84	53	40	22	7	3	-	-	8	1.260
93.0.4.1	398	280	267	61	22	6	-	-	-	-	-	2	1.036
93.0.4.2	45	17	36	23	31	34	22	7	3	-	-	6	224
93.0.5	2.146	608	394	233	189	39	8	5	2	-	-	24	3.648
<b>TOTALE</b>	<b>1.741.686</b>	<b>790.263</b>	<b>667.795</b>	<b>204.436</b>	<b>133.351</b>	<b>59.329</b>	<b>14.872</b>	<b>6.425</b>	<b>3.122</b>	<b>693</b>	<b>283</b>	<b>13.831</b>	<b>3.636.086</b>
di cui unità locali:													
- artigiane	568.529	234.360	215.595	71.697	39.029	5.291	3	1	-	-	-	3.826	1.138.331
- dell'industria in senso stretto (a)	192.697	104.604	132.348	67.565	60.681	30.369	8.037	3.758	1.872	430	194	1.188	603.743
- dei servizi	1.346.848	613.228	448.094	105.254	56.423	22.967	5.796	2.322	1.166	258	88	8.633	2.611.077
REGIONE:													
Piemonte	135.970	69.184	54.201	16.315	10.802	5.014	1.421	645	380	84	47	1.240	295.303
Valle d'Aosta	4.387	2.447	2.153	667	319	118	38	16	5	1	1	105	10.257
Lombardia	266.396	139.899	128.353	44.512	31.712	14.329	3.879	1.629	860	165	59	2.237	634.030
Trentino-Alto Adige	31.346	16.758	15.791	4.754	2.854	1.134	276	115	45	9	-	523	73.605
Veneto	148.201	72.115	64.367	21.689	16.045	7.160	1.704	635	284	49	18	1.566	333.833
Friuli-Venezia Giulia	40.108	19.449	17.237	5.428	3.284	1.472	390	190	63	17	7	783	88.428
Liguria	54.976	28.597	22.319	5.762	3.269	1.450	344	159	84	19	15	346	117.340
Emilia-Romagna	157.391	74.512	61.054	20.128	13.412	5.816	1.438	687	320	59	10	1.505	336.332
Toscana	131.757	68.024	56.082	18.155	11.550	4.460	970	346	151	36	12	1.129	292.672
Umbria	27.031	12.529	10.502	3.199	1.970	852	214	75	36	3	5	302	56.718
Marche	56.804	25.589	20.672	6.549	4.583	2.026	483	157	66	10	3	724	117.666
Lazio	117.669	62.171	52.539	14.032	8.464	3.931	1.077	555	304	96	49	540	261.427
Abruzzo	41.935	17.982	14.553	4.178	2.593	1.355	277	138	51	9	5	363	83.439
Molise	11.134	3.956	3.021	865	491	206	57	20	7	1	1	94	19.853
Campania	144.480	49.260	40.750	10.418	6.206	2.888	705	347	182	48	23	507	255.814
Puglia	113.832	39.390	31.720	8.678	5.248	2.446	545	246	108	33	10	531	202.787
Basilicata	19.544	6.244	5.244	1.510	865	342	63	41	18	4	-	92	33.967
Calabria	61.150	16.508	13.040	3.111	1.730	772	172	83	32	7	-	239	96.844
Sicilia	127.966	45.189	37.500	9.874	5.491	2.532	562	235	86	32	14	381	229.862
Sardegna	49.609	20.460	16.697	4.612	2.463	1.026	257	106	40	11	4	624	95.909
<b>TOTALE</b>	<b>1.741.686</b>	<b>790.263</b>	<b>667.795</b>	<b>204.436</b>	<b>133.351</b>	<b>59.329</b>	<b>14.872</b>	<b>6.425</b>	<b>3.122</b>	<b>693</b>	<b>283</b>	<b>13.831</b>	<b>3.636.086</b>

(a) Comprende le sezioni di attività: C - Estrazione di minerali; D - Attività manifatturiere; E - Produzione e distribuzione di energia elettrica, gas e acqua

**Tavola 3.20 - Addetti alle unità locali delle imprese per classe di addetti, sezione, sottosezione, divisione, gruppo, classe, categoria di attività economica e regione**

ATTIVITÀ ECONOMICHE REGIONI		CLASSI DI ADDETTI										Totale	
		1	2	3 - 5	6 - 9	10 - 19	20 - 49	50 - 99	100 - 199	200 - 499	500 - 999		1000 e più
<b>A</b>	<b>AGRICOLTURA, CACCIA E SILVICOLTURA</b>	<b>12.237</b>	<b>11.684</b>	<b>17.079</b>	<b>7.480</b>	<b>5.824</b>	<b>7.610</b>	<b>4.256</b>	<b>2.861</b>	<b>309</b>	-	-	<b>69.340</b>
<b>01</b>		<b>10.599</b>	<b>10.752</b>	<b>15.388</b>	<b>6.598</b>	<b>5.057</b>	<b>6.682</b>	<b>3.939</b>	<b>2.609</b>	<b>309</b>	-	-	<b>61.933</b>
01.1		2.190	4.218	5.952	1.983	1.399	1.349	332	628	-	-	-	18.051
01.13		2.190	4.218	5.952	1.983	1.399	1.349	332	628	-	-	-	18.051
01.13.1		2.190	4.218	5.952	1.983	1.399	1.349	332	628	-	-	-	18.051
01.2		432	350	406	136	77	52	65	-	-	-	-	1.518
01.25		432	350	406	136	77	52	65	-	-	-	-	1.518
01.25.5		432	350	406	136	77	52	65	-	-	-	-	1.518
01.4		7.906	6.104	8.832	4.370	3.474	5.281	3.426	1.864	309	-	-	41.566
01.41		7.164	5.524	8.148	3.899	3.177	4.868	3.426	1.864	309	-	-	38.379
01.41.1		3.823	2.924	3.832	1.419	771	424	50	-	309	-	-	13.552
01.41.2		462	536	766	459	511	1.728	2.235	1.085	-	-	-	7.782
01.41.3		2.879	2.064	3.550	2.021	1.895	2.716	1.141	779	-	-	-	17.045
01.42		742	580	684	471	297	413	-	-	-	-	-	3.187
01.5		71	80	198	109	107	-	116	117	-	-	-	798
<b>02</b>		<b>1.638</b>	<b>932</b>	<b>1.691</b>	<b>882</b>	<b>767</b>	<b>928</b>	<b>317</b>	<b>252</b>	-	-	-	<b>7.407</b>
02.0		1.638	932	1.691	882	767	928	317	252	-	-	-	7.407
02.01		1.463	862	1.515	758	539	686	256	145	-	-	-	6.224
02.01.1		1.441	818	1.424	643	427	487	81	145	-	-	-	5.466
02.01.2		22	44	91	115	112	199	175	-	-	-	-	758
02.02		175	70	176	124	228	242	61	107	-	-	-	1.183
<b>B</b>	<b>PESCA, PISCICOLTURA E SERVIZI CONNESSI</b>	<b>4.496</b>	<b>2.880</b>	<b>6.878</b>	<b>2.757</b>	<b>2.092</b>	<b>2.105</b>	<b>1.439</b>	<b>1.421</b>	<b>1.213</b>	-	-	<b>25.281</b>
<b>05</b>		<b>4.496</b>	<b>2.880</b>	<b>6.878</b>	<b>2.757</b>	<b>2.092</b>	<b>2.105</b>	<b>1.439</b>	<b>1.421</b>	<b>1.213</b>	-	-	<b>25.281</b>
05.0		4.496	2.880	6.878	2.757	2.092	2.105	1.439	1.421	1.213	-	-	25.281
05.01		4.109	2.572	6.290	2.368	1.641	1.678	1.250	1.205	1.011	-	-	22.124
05.01.1		3.915	2.542	6.226	2.327	1.535	1.622	1.250	1.205	1.011	-	-	21.633
05.01.2		194	30	64	41	106	56	-	-	-	-	-	491
05.02		276	230	449	292	394	384	56	108	202	-	-	2.391
05.02.1		126	86	151	220	325	314	-	-	202	-	-	1.424
05.02.2		150	144	298	72	69	70	56	108	-	-	-	967
05.03		111	78	139	97	57	43	133	108	-	-	-	766
<b>C</b>	<b>ESTRAZIONE DI MINERALI</b>	<b>1.290</b>	<b>1.810</b>	<b>5.507</b>	<b>6.505</b>	<b>9.348</b>	<b>8.217</b>	<b>3.240</b>	<b>2.650</b>	<b>2.493</b>	<b>4.150</b>	<b>3.351</b>	<b>48.561</b>
<b>CA</b>	<b>ESTRAZIONE DI MINERALI ENERGETICI</b>	<b>8</b>	<b>20</b>	<b>78</b>	<b>135</b>	<b>318</b>	<b>1.199</b>	<b>559</b>	<b>918</b>	<b>1.499</b>	<b>2.663</b>	<b>3.351</b>	<b>10.748</b>
<b>10</b>		<b>3</b>	<b>2</b>	<b>6</b>	<b>8</b>	-	-	-	-	-	<b>993</b>	-	<b>1.012</b>
10.1		1	-	-	-	-	-	-	-	-	993	-	994
10.2		-	-	-	-	-	-	-	-	-	-	-	-
10.3		2	2	6	8	-	-	-	-	-	-	-	18
11		5	18	72	127	318	1.199	559	918	1.499	1.670	3.351	9.736
11.1		2	10	43	79	256	486	213	315	1.499	1.670	1.043	5.616
11.11		-	6	3	38	92	263	213	181	1.281	1.159	1.043	4.279
11.12		1	-	30	13	164	194	-	134	218	511	-	1.265
11.13		1	4	10	28	-	29	-	-	-	-	-	72
11.2		3	8	29	48	62	713	346	603	-	-	2.308	4.120
12		-	-	-	-	-	-	-	-	-	-	-	-
12.0		-	-	-	-	-	-	-	-	-	-	-	-
<b>CB</b>	<b>ESTRAZIONE DI MINERALI NON ENERGETICI</b>	<b>1.282</b>	<b>1.790</b>	<b>5.429</b>	<b>6.370</b>	<b>9.030</b>	<b>7.018</b>	<b>2.681</b>	<b>1.732</b>	<b>994</b>	<b>1.487</b>	-	<b>37.813</b>
<b>13</b>		<b>2</b>	-	<b>9</b>	<b>28</b>	<b>31</b>	<b>140</b>	<b>306</b>	-	-	<b>980</b>	-	<b>1.496</b>
13.1		-	-	-	-	-	-	-	-	-	980	-	1.496
13.2		2	-	9	28	31	140	306	-	-	-	-	16.477
<b>14</b>		<b>1.280</b>	<b>1.790</b>	<b>5.420</b>	<b>6.342</b>	<b>8.999</b>	<b>6.878</b>	<b>2.375</b>	<b>1.732</b>	<b>994</b>	<b>507</b>	-	<b>36.317</b>
14.1		654	944	2.803	3.158	4.861	3.341	608	108	-	-	-	13.827
14.11		534	766	2.311	2.744	4.130	2.786	448	108	-	-	-	9.092
14.11.1		302	460	1.382	1.800	2.777	1.871	392	108	-	-	-	4.735
14.11.2		232	306	929	944	1.353	915	56	-	-	-	-	1.977
14.12		41	86	306	308	609	467	160	-	-	-	-	554
14.12.1		9	28	67	93	147	210	-	-	-	-	-	1.423
14.12.2		32	58	239	215	462	257	160	-	-	-	-	673
14.13		79	92	186	106	122	88	-	-	-	-	-	11.591
14.2		480	696	2.033	2.404	3.119	2.037	716	106	-	-	-	10.949
14.21		441	650	1.884	2.282	2.994	1.943	649	106	-	-	-	642
14.22		39	46	149	122	125	94	67	-	-	-	-	2.043
14.3		11	20	51	73	139	141	292	511	298	507	-	762
14.30.1		3	2	16	8	12	-	92	122	-	507	-	446
14.30.2		2	4	6	6	-	30	-	100	298	-	-	835
14.30.3		6	14	29	59	127	111	200	289	-	-	-	1.980
14.4		4	6	33	47	71	212	471	440	696	-	-	4.226
14.5		131	124	500	660	809	1.147	288	567	-	-	-	1.167
14.50.1		15	18	76	115	170	456	168	149	-	-	-	157
14.50.2		2	-	18	27	14	96	-	-	-	-	-	2.902
14.50.3		114	106	406	518	625	595	120	418	-	-	-	

**Tavola 3.20 segue - Addetti alle unità locali delle imprese per classe di addetti, sezione, sottosezione, divisione, gruppo, classe, categoria di attività economica e regione**

ATTIVITÀ ECONOMICHE REGIONI			CLASSI DI ADDETTI											Totale
			1	2	3 - 5	6 - 9	10 - 19	20 - 49	50 - 99	100 - 199	200 - 499	500 - 999	1000 e più	
<b>D</b>	<b>ATTIVITÀ</b>	<b>MANIFATTU-</b>	<b>190.578</b>	<b>206.286</b>	<b>489.814</b>	<b>479.062</b>	<b>800.687</b>	<b>850.614</b>	<b>521.258</b>	<b>477.988</b>	<b>523.637</b>	<b>266.021</b>	<b>406.328</b>	<b>5.212.273</b>
<b>DA</b>	<b>INDUSTRIE</b>	<b>ALIMENTARI,</b>	<b>14.664</b>	<b>31.906</b>	<b>86.552</b>	<b>48.101</b>	<b>51.508</b>	<b>62.622</b>	<b>39.514</b>	<b>46.277</b>	<b>57.312</b>	<b>24.361</b>	<b>12.008</b>	<b>474.825</b>
	<b>DELLE BEVANDE E DEL</b>	<b>TABACCO</b>												
<b>15</b>			<b>14.645</b>	<b>31.856</b>	<b>86.411</b>	<b>47.923</b>	<b>51.029</b>	<b>61.133</b>	<b>37.852</b>	<b>43.550</b>	<b>51.408</b>	<b>19.385</b>	<b>12.008</b>	<b>457.200</b>
15.1			1.017	1.300	3.565	4.380	8.212	10.651	5.520	7.806	7.723	4.922	2.904	58.000
15.11			563	588	1.568	1.959	4.652	5.851	2.600	2.985	2.303	557	-	23.626
15.11.1			541	534	1.399	1.422	2.578	3.361	1.475	2.446	1.402	557	-	15.715
15.11.2			22	54	169	537	2.074	2.490	1.125	539	901	-	-	7.911
15.12			42	66	228	388	905	1.475	888	1.576	1.628	2.476	1.412	11.084
15.12.1			39	60	205	353	808	1.353	818	1.472	1.136	2.476	1.412	10.132
15.12.2			3	6	23	35	97	122	70	104	492	-	-	952
15.13			412	646	1.769	2.033	2.655	3.325	2.032	3.245	3.792	1.889	1.492	23.290
15.2			93	114	371	469	1.038	1.843	1.507	1.058	1.314	-	1.151	8.958
15.20.1			79	106	321	414	954	1.715	1.326	931	1.314	-	1.151	8.311
15.20.2			14	8	50	55	84	128	181	127	-	-	-	647
15.3			265	382	1.716	1.896	3.441	7.342	5.570	8.651	6.923	549	-	36.735
15.31			19	22	98	137	332	843	719	568	280	-	-	3.018
15.32			14	20	161	182	862	1.659	967	1.251	2.063	-	-	7.179
15.33			232	340	1.457	1.577	2.247	4.840	3.884	6.832	4.580	549	-	26.538
15.4			1.714	2.404	5.860	2.238	1.526	2.076	1.793	574	999	542	-	19.726
15.41			1.630	2.258	4.319	1.287	1.201	1.061	1.262	-	436	542	-	13.996
15.41.1			1.526	2.092	3.939	973	465	320	54	-	201	-	-	9.570
15.41.2			97	160	339	288	585	613	1.152	-	235	542	-	4.011
15.41.3			7	6	41	26	151	128	56	-	-	-	-	415
15.42			81	140	1.520	899	325	898	414	574	200	-	-	5.051
15.42.1			57	104	1.362	797	231	540	218	443	-	-	-	3.752
15.42.2			23	28	112	43	36	217	196	131	-	-	-	786
15.42.3			1	8	46	59	58	141	-	-	200	-	-	513
15.43			3	6	21	52	-	117	117	-	363	-	-	679
15.5			770	2.012	6.015	4.432	6.107	7.854	5.443	4.290	5.715	6.392	-	49.030
15.51			524	1.464	5.104	4.086	5.685	7.402	5.324	3.816	4.379	4.685	-	42.469
15.51.1			14	14	234	343	841	1.835	2.067	1.470	2.204	1.449	-	10.471
15.51.2			510	1.450	4.870	3.743	4.844	5.567	3.257	2.346	2.175	3.236	-	31.998
15.52			246	548	911	346	422	452	119	474	1.336	1.707	-	6.561
15.6			1.101	1.144	2.435	1.819	2.445	3.589	961	342	373	556	-	14.765
15.61			1.100	1.138	2.397	1.811	2.433	3.568	738	242	-	-	-	13.427
15.61.1			1.002	960	2.011	1.429	1.781	3.034	353	242	-	-	-	10.812
15.61.2			98	178	386	382	652	534	385	-	-	-	-	2.615
15.62			1	6	38	8	12	21	223	100	373	556	-	1.338
15.7			98	228	670	809	2.115	3.040	1.784	1.187	833	-	-	10.764
15.71			86	204	610	766	2.000	2.961	1.734	1.003	202	-	-	9.566
15.72			12	24	60	43	115	79	50	184	631	-	-	1.198
15.8			8.889	23.010	61.637	27.908	18.763	15.050	10.196	12.790	19.882	6.424	7.953	212.502
15.81			6.418	18.358	54.109	23.400	12.068	5.087	801	1.349	415	-	-	122.005
15.81.1			4.079	12.420	39.443	15.875	7.031	2.449	531	312	-	-	-	82.140
15.81.2			2.339	5.938	14.666	7.525	5.037	2.638	270	1.037	415	-	-	39.865
15.82			211	410	1.242	1.106	1.585	2.040	1.784	3.266	7.978	3.171	1.055	23.848
15.83			22	4	34	35	28	102	786	2.300	2.263	-	-	5.574
15.84			76	198	500	534	904	1.189	1.903	2.168	1.700	2.089	5.616	16.877
15.85			1.697	3.232	3.737	1.312	1.525	2.955	2.416	1.959	3.976	600	-	23.409
15.86			217	360	861	567	1.096	1.348	723	694	601	-	-	6.467
15.87			12	42	129	202	439	633	97	189	-	-	-	1.743
15.88			3	6	10	7	32	89	51	313	649	564	-	1.724
15.89			233	400	1.015	745	1.086	1.607	1.635	552	2.300	-	1.282	10.855
15.89.1			23	26	80	63	164	225	141	125	238	-	-	1.085
15.89.2			21	58	224	190	305	657	652	147	1.673	-	1.282	5.209
15.89.3			189	316	711	492	617	725	842	280	389	-	-	4.561
15.9			698	1.262	4.142	3.972	7.382	9.688	5.078	6.852	7.646	-	-	46.720
15.91			86	198	650	614	794	1.162	529	1.344	1.144	-	-	6.521
15.92			6	8	31	52	177	293	314	140	-	-	-	1.021
15.93			539	912	2.940	2.667	4.944	5.765	2.002	1.547	461	-	-	21.777
15.93.1			498	838	2.678	2.425	4.452	4.804	1.252	1.221	246	-	-	18.414
15.93.2			41	74	262	242	492	961	750	326	215	-	-	3.363
15.94			-	-	4	13	-	-	-	-	-	-	-	17
15.95			-	2	-	-	10	-	-	-	-	-	-	12
15.96			4	8	6	27	18	134	163	1.497	2.425	-	-	4.282
15.97			-	-	-	-	-	28	-	-	-	-	-	28
15.98			58	128	486	592	1.417	2.306	2.070	2.218	3.616	-	-	12.891
15.99			5	6	25	7	22	-	-	106	-	-	-	171
16			19	50	141	178	479	1.489	1.662	2.727	5.904	4.976	-	17.625
16.0			19	50	141	178	479	1.489	1.662	2.727	5.904	4.976	-	17.625

Tavola 3.20 segue - Addetti alle unità locali delle imprese per classe di addetti, sezione, sottosezione, divisione, gruppo, classe, categoria di attività economica e regione

ATTIVITÀ ECONOMICHE REGIONI		CLASSI DI ADDETTI											Totale
		1	2	3 - 5	6 - 9	10 - 19	20 - 49	50 - 99	100 - 199	200 - 499	500 - 999	1000 e più	
<b>DB</b>	<b>INDUSTRIE TESSILI E DELL'ABBIGLIAMENTO</b>	<b>36.771</b>	<b>33.862</b>	<b>73.746</b>	<b>84.558</b>	<b>174.884</b>	<b>163.739</b>	<b>87.953</b>	<b>72.848</b>	<b>70.219</b>	<b>13.530</b>	<b>10.681</b>	<b>822.791</b>
17		13.693	16.708	34.972	39.035	71.756	73.540	51.954	45.105	44.393	7.549	5.224	403.929
17.1		1.667	1.936	4.516	4.557	9.196	11.317	10.331	11.057	10.564	2.591	1.146	68.878
17.11		160	200	456	522	1.431	2.658	3.595	4.801	5.071	-	-	18.894
17.12		853	996	2.173	2.162	5.310	4.266	2.390	2.391	1.417	598	-	22.556
17.12.1		315	410	975	510	492	308	148	285	-	-	-	3.443
17.12.2		538	586	1.198	1.652	4.818	3.958	2.242	2.106	1.417	598	-	19.113
17.13		309	294	730	573	785	1.558	1.392	1.665	1.389	1.489	-	10.184
17.13.1		16	44	127	136	197	106	291	737	396	-	-	2.050
17.13.2		293	250	603	437	588	1.452	1.101	928	993	1.489	-	8.134
17.14		2	2	3	-	10	31	367	279	610	504	-	1.808
17.15		130	230	745	853	1.066	2.077	2.058	1.285	1.332	-	-	9.776
17.16		36	40	94	52	69	293	289	227	257	-	1.146	2.503
17.17		177	174	315	395	525	434	240	409	488	-	-	3.157
17.2		1.973	3.982	4.976	4.620	8.623	13.030	11.092	11.774	18.149	2.644	4.078	84.941
17.21		359	546	1.458	1.662	2.978	5.011	4.839	4.558	9.745	2.644	1.423	35.223
17.22		1.207	2.570	2.170	1.407	3.001	2.960	1.953	1.033	1.720	-	2.655	20.676
17.23		214	482	468	474	578	616	865	2.025	4.553	-	-	10.275
17.24		36	88	365	523	1.227	2.763	2.629	3.091	1.583	-	-	12.305
17.25		157	296	515	554	839	1.680	806	1.067	548	-	-	6.462
17.3		638	814	2.122	3.106	6.904	11.518	10.967	8.876	3.439	501	-	48.885
17.4		1.992	2.340	4.748	4.179	6.832	5.032	2.257	2.267	511	-	-	30.158
17.40.1		1.415	1.590	3.204	2.461	4.023	3.215	1.391	1.769	293	-	-	19.361
17.40.2		577	750	1.544	1.718	2.809	1.817	866	498	218	-	-	10.797
17.5		1.429	1.372	4.115	4.913	7.682	8.390	4.988	2.356	1.995	612	-	37.852
17.51		164	104	249	200	276	778	871	557	-	612	-	3.811
17.52		95	166	463	452	1.038	1.075	734	314	301	-	-	4.638
17.53		15	28	69	55	299	499	584	-	-	-	-	1.549
17.54		1.155	1.074	3.334	4.206	6.069	6.038	2.799	1.485	1.694	-	-	27.854
17.54.1		5	4	37	101	101	123	148	326	233	-	-	1.078
17.54.2		147	174	599	831	1.532	1.629	957	518	234	-	-	6.621
17.54.3		23	16	186	223	465	558	460	265	533	-	-	2.729
17.54.4		96	158	295	345	565	1.384	553	271	694	-	-	4.361
17.54.5		80	52	93	176	348	477	268	105	-	-	-	1.599
17.54.6		804	670	2.124	2.530	3.058	1.867	413	-	-	-	-	11.466
17.6		1.641	1.790	2.993	3.184	4.255	2.928	1.912	822	542	-	-	20.067
17.7		4.353	4.474	11.502	14.476	28.264	21.325	10.407	7.953	9.193	1.201	-	113.148
17.71		496	754	2.373	2.732	5.162	4.838	2.058	1.172	5.469	623	-	25.677
17.72		2.767	2.646	6.469	8.658	19.407	13.944	6.630	5.181	1.960	578	-	68.240
17.73		926	886	2.087	2.440	2.840	1.576	710	298	479	-	-	12.242
17.74		95	126	426	557	731	882	1.009	1.302	1.285	-	-	6.413
17.75		69	62	147	89	124	85	-	-	-	-	-	576
18		23.078	17.154	38.774	45.523	103.128	90.199	35.999	27.743	25.826	5.981	5.457	418.862
18.1		771	868	2.072	2.010	3.122	1.963	1.238	474	-	-	-	12.518
18.2		20.663	14.234	33.187	41.602	98.446	87.157	34.420	27.169	25.594	5.981	5.457	393.910
18.21		171	218	567	813	2.627	1.947	1.079	409	247	-	-	8.078
18.22		15.259	8.722	18.893	23.957	66.274	60.454	24.723	20.149	19.101	5.341	5.457	268.330
18.22.1		354	418	9.447	19.468	64.555	59.852	24.512	20.149	18.872	5.341	5.457	228.425
18.22.2		14.905	8.304	9.446	4.489	1.719	602	211	-	229	-	-	39.905
18.23		863	894	3.443	5.016	11.106	10.058	4.172	2.902	3.245	640	-	42.339
18.24		4.370	4.400	10.284	11.816	18.439	14.698	4.446	3.709	3.001	-	-	75.163
18.24.1		177	138	347	362	724	846	358	-	-	-	-	2.952
18.24.2		1.081	898	2.108	2.724	5.493	5.089	1.065	1.358	1.040	-	-	20.856
18.24.3		1.261	1.506	4.154	4.790	7.301	5.780	1.919	2.099	1.961	-	-	30.771
18.24.4		1.851	1.858	3.675	3.940	4.921	2.983	1.104	252	-	-	-	20.584
18.3		1.644	2.052	3.515	1.911	1.560	1.079	341	100	232	-	-	12.434
<b>DC</b>	<b>INDUSTRIE CONCIARIE, FABBRICAZIONE DI PRODOTTI IN CUOIO, PELLE E SIMILARI</b>	<b>6.307</b>	<b>8.640</b>	<b>22.635</b>	<b>29.726</b>	<b>59.075</b>	<b>59.220</b>	<b>26.187</b>	<b>18.569</b>	<b>9.076</b>	<b>3.050</b>	<b>1.058</b>	<b>243.543</b>
19		6.307	8.640	22.635	29.726	59.075	59.220	26.187	18.569	9.076	3.050	1.058	243.543
19.1		347	540	2.257	3.741	6.859	7.451	4.023	3.246	1.036	-	-	29.500
19.2		2.362	3.202	7.077	7.425	11.751	8.883	3.373	1.562	1.279	-	-	46.914
19.3		3.598	4.898	13.301	18.560	40.465	42.886	18.791	13.761	6.761	3.050	1.058	167.129
19.30.1		634	1.300	4.694	7.246	19.172	28.200	14.314	11.137	4.731	2.423	1.058	94.909
19.30.2		2.805	3.342	7.851	10.076	18.646	11.174	2.079	996	224	627	-	57.820
19.30.3		159	256	756	1.238	2.647	3.512	2.398	1.628	1.806	-	-	14.400
<b>DD</b>	<b>INDUSTRIA DEL LEGNO E DEI PRODOTTI IN LEGNO</b>	<b>30.151</b>	<b>21.786</b>	<b>35.501</b>	<b>25.273</b>	<b>30.587</b>	<b>22.597</b>	<b>10.910</b>	<b>5.709</b>	<b>3.676</b>	-	-	<b>186.190</b>
20		30.151	21.786	35.501	25.273	30.587	22.597	10.910	5.709	3.676	-	-	186.190
20.1		1.786	1.368	3.501	3.549	3.905	2.869	785	362	-	-	-	18.125
20.2		18	48	187	439	1.601	2.755	3.454	2.316	2.140	-	-	12.958
20.3		21.397	15.974	24.425	13.758	14.253	8.373	3.224	1.305	742	-	-	103.451
20.30.1		16.810	12.126	17.684	8.981	8.692	5.540	2.400	1.191	742	-	-	74.166
20.30.2		4.587	3.848	6.741	4.777	5.561	2.833	824	114	-	-	-	29.285
20.4		374	600	1.909	2.562	4.331	3.521	787	213	539	-	-	14.836
20.5		6.576	3.796	5.479	4.965	6.497	5.079	2.660	1.513	255	-	-	36.820
20.51		6.172	3.484	4.844	4.531	6.092	4.632	2.378	1.373	255	-	-	33.761
20.51.1		2.606	1.726	3.502	3.739	5.757	4.526	2.378	1.373	255	-	-	25.862
20.51.2		3.566	1.758	1.342	792	335	106	-	-	-	-	-	7.899
20.52		404	312	635	434	405	447	282	140	-	-	-	3.059
20.52.1		151	138	376	258	287	385	231	140	-	-	-	1.966
20.52.2		253	174	259	176	118	62	51	-	-	-	-	1.093

**Tavola 3.20 segue - Addetti alle unità locali delle imprese per classe di addetti, sezione, sottosezione, divisione, gruppo, classe, categoria di attività economica e regione**

ATTIVITÀ ECONOMICHE REGIONI	CLASSI DI ADDETTI												Totale
	1	2	3 - 5	6 - 9	10 - 19	20 - 49	50 - 99	100 - 199	200 - 499	500 - 999	1000 e più		
<b>DE</b>	<b>FABBRICAZIONE DELLA PASTA-CARTA, DELLA CARTA E DEI PRODOTTI DI CARTA; STAMPA ED EDITORIA</b>	<b>7.908</b>	<b>11.272</b>	<b>31.029</b>	<b>29.996</b>	<b>47.765</b>	<b>48.061</b>	<b>28.270</b>	<b>24.757</b>	<b>31.782</b>	<b>12.549</b>	<b>10.616</b>	<b>284.005</b>
21		706	1.046	4.068	6.296	12.411	15.383	12.586	11.444	15.749	7.782	1.127	88.598
21.1		15	24	99	85	1.075	2.335	2.427	3.422	7.058	6.681	1.127	24.348
21.11		3	10	39	-	368	886	1.049	672	-	604	-	3.631
21.12		12	14	60	85	707	1.449	1.378	2.750	7.058	6.077	1.127	20.717
21.2		691	1.022	3.969	6.211	11.336	13.048	10.159	8.022	8.691	1.101	-	64.250
21.21		209	356	1.800	3.375	7.051	7.596	6.268	4.419	3.363	-	-	34.437
21.22		65	78	331	497	701	774	987	629	2.429	1.101	-	7.592
21.23		245	394	1.145	1.607	2.483	3.480	1.795	1.869	1.981	-	-	14.999
21.24		2	-	9	15	101	109	362	141	-	-	-	739
21.25		170	194	684	717	1.000	1.089	747	964	918	-	-	6.483
22		7.202	10.226	26.961	23.700	35.354	32.678	15.684	13.313	16.033	4.767	9.489	195.407
22.1		1.682	2.306	5.391	3.955	5.605	6.863	5.504	5.678	11.346	2.710	4.311	55.351
22.11		1.046	1.488	3.247	2.441	3.290	3.888	2.560	2.838	4.660	557	2.429	28.444
22.12		104	188	745	562	840	1.248	1.677	1.861	4.642	2.153	-	14.020
22.13		249	322	881	616	1.104	1.495	655	979	1.590	-	1.882	9.773
22.14		192	216	310	131	136	144	455	-	454	-	-	2.038
22.15		91	92	208	205	235	88	157	-	-	-	-	1.076
22.2		5.330	7.724	21.145	19.493	29.513	25.515	9.969	7.514	4.687	2.057	5.178	138.125
22.21		9	6	42	76	387	613	932	1.226	468	-	-	3.759
22.22		3.107	5.242	14.322	12.790	20.398	16.813	7.157	5.220	3.328	2.057	5.178	95.612
22.23		910	708	1.309	1.385	2.225	2.333	482	312	891	-	-	10.555
22.24		924	1.424	4.602	4.622	5.598	5.011	1.187	629	-	-	-	23.997
22.25		380	344	870	620	905	745	211	127	-	-	-	4.202
22.3		190	196	425	252	236	300	211	121	-	-	-	1.931
22.31		111	98	139	80	73	50	149	121	-	-	-	821
22.32		57	78	186	130	152	228	62	-	-	-	-	893
22.33		22	20	100	42	11	22	-	-	-	-	-	217
<b>DF</b>	<b>FABBRICAZIONE DI COKE, RAFFINERIE DI PETROLIO, TRATTAMENTO DEI COMBUSTIBILI NUCLEARI</b>	<b>113</b>	<b>266</b>	<b>744</b>	<b>1.155</b>	<b>2.437</b>	<b>4.281</b>	<b>2.498</b>	<b>1.862</b>	<b>5.190</b>	<b>6.854</b>	<b>3.657</b>	<b>29.057</b>
23		113	266	744	1.155	2.437	4.281	2.498	1.862	5.190	6.854	3.657	29.057
23.1		-	-	-	-	-	39	-	241	568	-	-	848
23.2		113	266	731	1.155	2.437	4.242	2.498	1.480	4.622	6.854	3.657	28.055
23.20.1		13	26	21	58	161	475	715	875	4.187	6.265	3.657	16.453
23.20.2		3	2	55	162	142	557	982	121	435	589	-	3.048
23.20.3		30	90	202	315	1.236	1.821	412	131	-	-	-	4.237
23.20.4		67	148	453	620	898	1.389	389	353	-	-	-	4.317
23.3		-	-	13	-	-	-	-	141	-	-	-	154
<b>DG</b>	<b>FABBRICAZIONE DI PRODOTTI CHIMICI E DI FIBRE SINTETICHE E ARTIFICIALI</b>	<b>1.131</b>	<b>1.828</b>	<b>5.704</b>	<b>7.022</b>	<b>14.110</b>	<b>24.779</b>	<b>23.766</b>	<b>34.657</b>	<b>51.787</b>	<b>39.135</b>	<b>33.490</b>	<b>237.409</b>
24		1.131	1.828	5.704	7.022	14.110	24.779	23.766	34.657	51.787	39.135	33.490	237.409
24.1		266	304	927	1.339	3.591	7.136	6.280	10.235	13.068	8.591	14.068	65.805
24.11		118	66	178	286	1.026	1.598	810	242	457	-	-	4.781
24.12		16	22	82	147	228	467	178	834	435	-	-	2.409
24.13		40	68	213	319	759	1.425	1.381	3.630	2.877	2.431	7.712	20.855
24.14		23	54	120	135	254	291	541	1.084	2.010	1.447	-	5.959
24.15		50	70	221	225	383	622	343	793	2.054	1.475	1.108	7.344
24.16		18	20	105	176	869	2.565	3.027	3.328	4.113	3.238	3.352	20.811
24.17		1	4	8	51	72	168	-	324	1.122	-	1.896	3.646
24.2		33	50	89	158	265	443	561	1.195	492	-	-	3.286
24.3		188	390	1.247	1.608	2.818	4.020	3.458	2.489	2.798	1.205	-	20.221
24.4		45	114	519	615	1.832	4.252	6.057	11.373	22.785	15.766	10.121	73.479
24.41		4	10	71	93	782	1.338	2.159	2.618	3.899	2.085	1.242	14.301
24.42		41	104	448	522	1.050	2.914	3.898	8.755	18.886	13.681	8.879	59.178
24.5		371	618	1.652	1.643	2.558	3.466	3.326	4.427	5.093	6.653	-	29.807
24.51		160	290	717	669	996	1.772	1.435	1.880	3.215	4.796	-	15.930
24.51.1		133	244	545	534	753	1.310	1.297	1.283	2.346	4.796	-	13.241
24.51.2		27	46	172	135	243	462	138	597	869	-	-	2.689
24.52		211	328	935	974	1.562	1.694	1.891	2.547	1.878	1.857	-	13.877
24.6		224	348	1.232	1.659	2.913	5.143	3.571	4.277	3.008	4.232	2.988	29.595
24.61		61	74	183	145	112	298	141	666	-	-	-	1.680
24.62		27	60	137	279	402	419	369	132	306	-	-	2.131
24.63		27	20	123	180	123	301	307	-	-	-	-	1.081
24.64		5	8	50	66	93	387	326	145	-	1.713	1.765	4.558
24.65		9	12	58	27	136	144	-	122	205	-	-	713
24.66		95	174	681	962	2.047	3.594	2.428	3.212	2.497	2.519	1.223	19.432
24.66.1		6	20	37	32	287	402	266	250	538	-	-	1.838
24.66.2		2	8	34	66	61	193	52	358	371	1.178	-	2.323
24.66.3		2	-	14	13	73	96	54	120	-	-	-	372
24.66.4		53	102	387	588	1.192	2.155	1.425	2.059	1.288	1.341	1.223	11.813
24.66.5		6	12	58	89	109	209	123	104	-	-	-	710
24.66.6		26	32	151	174	325	539	508	321	300	-	-	2.376
24.7		4	4	38	-	133	319	513	661	4.543	2.688	6.313	15.216

**Tavola 3.20 segue - Addetti alle unità locali delle imprese per classe di addetti, sezione, sottosezione, divisione, gruppo, classe, categoria di attività economica e regione**

ATTIVITÀ ECONOMICHE REGIONI	CLASSI DI ADDETTI											Totale
	1	2	3 - 5	6 - 9	10 - 19	20 - 49	50 - 99	100 - 199	200 - 499	500 - 999	1000 e più	
<b>DH</b>	<b>2.332</b>	<b>3.218</b>	<b>11.489</b>	<b>16.411</b>	<b>30.313</b>	<b>37.800</b>	<b>23.993</b>	<b>18.858</b>	<b>17.065</b>	<b>5.508</b>	<b>12.452</b>	<b>179.439</b>
<b>FABBRICAZIONE DI ARTICOLI IN GOMMA E MATERIE PLASTICHE</b>	<b>2.332</b>	<b>3.218</b>	<b>11.489</b>	<b>16.411</b>	<b>30.313</b>	<b>37.800</b>	<b>23.993</b>	<b>18.858</b>	<b>17.065</b>	<b>5.508</b>	<b>12.452</b>	<b>179.439</b>
25	387	524	1.778	2.537	4.914	5.213	4.958	4.097	6.991	4.229	12.452	48.080
25.1	-	8	12	25	118	71	229	-	1.535	2.038	12.452	16.488
25.11	116	152	491	676	1.193	815	576	133	264	-	-	4.416
25.12	271	364	1.275	1.836	3.603	4.327	4.153	3.964	5.192	2.191	-	27.176
25.13	1.945	2.694	9.711	13.874	25.399	32.587	19.035	14.761	10.074	1.279	-	131.359
25.2	364	544	1.935	2.944	4.964	6.735	4.414	4.068	3.133	578	-	29.679
25.21	327	480	1.677	2.304	4.266	5.951	3.237	3.805	1.637	701	-	24.385
25.22	179	268	927	989	1.307	1.539	873	446	459	-	-	6.987
25.23	1.075	1.402	5.172	7.637	14.862	18.362	10.511	6.442	4.845	-	-	70.308
25.24	7.568	9.294	27.527	28.854	43.928	54.580	34.124	33.333	25.513	7.582	4.056	276.359
<b>DI</b>	<b>7.568</b>	<b>9.294</b>	<b>27.527</b>	<b>28.854</b>	<b>43.928</b>	<b>54.580</b>	<b>34.124</b>	<b>33.333</b>	<b>25.513</b>	<b>7.582</b>	<b>4.056</b>	<b>276.359</b>
<b>FABBRICAZIONE DI PRODOTTI DELLA LAVORAZIONE DI MINERALI NON METALLIFERI</b>	<b>7.568</b>	<b>9.294</b>	<b>27.527</b>	<b>28.854</b>	<b>43.928</b>	<b>54.580</b>	<b>34.124</b>	<b>33.333</b>	<b>25.513</b>	<b>7.582</b>	<b>4.056</b>	<b>276.359</b>
26	1.249	1.630	4.241	4.349	6.749	6.713	4.888	4.612	9.136	2.366	4.056	49.989
26.1	4	2	15	12	223	212	169	-	1.199	972	-	2.808
26.11	658	944	2.775	2.816	4.087	3.488	1.193	377	1.864	-	2.634	20.836
26.12	39	66	138	202	456	960	1.455	3.441	4.403	1.394	1.422	13.976
26.13	11	26	79	51	290	206	452	-	1.236	-	-	2.351
26.14	537	592	1.234	1.268	1.693	1.847	1.619	794	434	-	-	10.018
26.15	45	56	133	167	410	501	524	282	-	-	-	2.118
26.15.1	290	314	547	537	605	681	669	112	-	-	-	3.755
26.15.2	202	222	554	564	678	665	426	400	434	-	-	4.145
26.15.3	1.864	1.372	2.754	2.381	5.072	4.995	3.415	4.944	4.684	3.053	-	34.534
26.2	1.521	1.066	2.019	1.794	3.731	3.371	1.132	1.761	2.094	1.067	-	19.556
26.21	83	86	216	122	244	323	1.158	1.709	2.060	1.986	-	7.987
26.22	2	8	63	64	361	377	132	296	281	-	-	1.584
26.23	5	-	33	40	46	58	60	102	-	-	-	344
26.24	213	162	224	183	215	178	57	-	-	-	-	1.232
26.25	40	50	199	178	475	688	876	1.076	249	-	-	3.831
26.26	129	116	359	516	1.347	5.046	8.243	9.349	7.288	1.410	-	33.803
26.3	94	118	318	413	1.535	7.122	3.124	1.631	230	-	-	14.585
26.4	108	156	733	829	1.069	2.327	2.585	5.889	2.405	753	-	16.854
26.5	25	82	334	421	542	1.131	2.366	5.889	2.405	753	-	13.948
26.51	63	64	334	375	474	976	219	-	-	-	-	2.505
26.52	20	10	65	33	53	220	-	-	-	-	-	401
26.53	1.167	1.944	7.267	9.364	14.557	18.058	8.490	5.122	1.390	-	-	67.359
26.6	421	794	3.116	4.394	7.506	11.189	6.332	4.373	508	-	-	38.633
26.61	75	66	175	309	505	578	228	-	242	-	-	2.178
26.62	209	474	1.963	2.814	4.407	4.119	1.037	-	-	-	-	15.023
26.63	5	8	57	74	88	22	-	-	-	-	-	254
26.64	45	86	315	332	327	523	574	630	434	-	-	3.266
26.65	412	516	1.641	1.441	1.724	1.627	319	119	206	-	-	8.005
26.66	2.827	3.760	11.141	10.012	11.931	8.208	1.974	1.238	-	-	-	51.091
26.7	1.904	2.830	9.139	8.290	9.957	7.159	1.804	1.238	-	-	-	42.321
26.70.1	855	836	1.680	1.251	1.360	713	170	-	-	-	-	6.865
26.70.2	68	94	322	471	614	336	-	-	-	-	-	1.905
26.70.3	130	198	714	990	1.668	2.111	1.405	548	380	-	-	8.144
26.8	57	100	342	510	882	962	700	399	380	-	-	4.332
26.81	73	98	372	480	786	1.149	705	149	-	-	-	3.812
26.82	28.423	30.782	81.561	95.626	151.115	136.408	73.149	62.537	52.750	26.271	46.349	784.971
<b>DJ</b>	<b>28.423</b>	<b>30.782</b>	<b>81.561</b>	<b>95.626</b>	<b>151.115</b>	<b>136.408</b>	<b>73.149</b>	<b>62.537</b>	<b>52.750</b>	<b>26.271</b>	<b>46.349</b>	<b>784.971</b>
<b>PRODUZIONE DI METALLO E FABBRICAZIONE DI PRODOTTI IN METALLO</b>	<b>375</b>	<b>720</b>	<b>2.856</b>	<b>4.533</b>	<b>10.816</b>	<b>19.377</b>	<b>17.270</b>	<b>21.526</b>	<b>28.968</b>	<b>18.926</b>	<b>45.014</b>	<b>170.381</b>
27	13	16	47	42	163	1.030	2.356	4.924	9.267	5.914	33.549	57.321
27.1	10	20	104	265	1.298	2.714	2.487	3.287	3.852	4.645	3.248	21.930
27.2	3	-	6	37	331	506	205	620	680	-	-	2.388
27.21	7	20	98	228	967	2.208	2.282	2.667	3.172	4.645	3.248	19.542
27.22	3	4	47	53	303	595	237	635	1.124	2.048	3.248	8.297
27.22.1	4	16	51	175	664	1.613	2.045	2.032	2.048	2.597	-	11.245
27.22.2	129	218	716	1.051	2.632	4.828	3.665	2.423	1.562	1.896	1.174	20.294
27.3	-	8	29	70	330	911	655	415	453	-	-	2.871
27.31	3	8	42	53	233	665	431	480	-	-	1.174	3.089
27.32	74	94	318	494	894	1.161	430	496	270	-	-	4.231
27.33	29	70	241	290	816	1.298	1.577	795	218	1.045	-	6.379
27.34	23	38	86	144	359	793	572	621	851	-	-	3.724
27.35	69	98	429	672	1.422	2.055	2.553	5.051	9.005	4.680	2.163	28.197
27.4	9	16	48	86	189	197	394	155	358	-	-	1.452
27.41	12	24	102	217	708	1.128	1.135	3.158	5.903	1.193	1.116	14.696
27.42	26	22	60	127	138	234	199	461	1.758	1.523	1.047	5.595
27.43	4	8	48	24	148	163	568	1.166	764	1.411	-	4.304
27.44	18	28	171	218	239	333	257	111	222	553	-	2.150
27.45	154	368	1.560	2.503	5.301	8.750	6.209	5.841	5.282	1.791	4.880	42.639
27.5	16	32	151	263	1.163	2.846	3.064	2.424	3.101	682	4.880	18.622
27.51	7	16	52	107	243	708	516	873	1.469	536	-	4.527
27.52	89	184	836	1.260	2.486	3.290	1.862	2.009	274	573	-	12.863
27.53	42	136	521	873	1.409	1.906	767	535	438	-	-	6.627
27.54												

**Tavola 3.20 segue - Addetti alle unità locali delle imprese per classe di addetti, sezione, sottosezione, divisione, gruppo, classe, categoria di attività economica e regione**

ATTIVITÀ ECONOMICHE REGIONI	CLASSI DI ADDETTI											Totale
	1	2	3 - 5	6 - 9	10 - 19	20 - 49	50 - 99	100 - 199	200 - 499	500 - 999	1000 e più	
<b>28</b>	<b>28.048</b>	<b>30.062</b>	<b>78.705</b>	<b>91.093</b>	<b>140.299</b>	<b>117.031</b>	<b>55.879</b>	<b>41.011</b>	<b>23.782</b>	<b>7.345</b>	<b>1.335</b>	<b>614.590</b>
28.1	7.778	9.930	26.391	29.509	43.023	35.916	15.470	10.131	4.315	737	-	183.200
28.11	3.332	4.332	13.756	19.507	32.381	28.841	13.995	9.551	3.684	737	-	130.116
28.12	4.446	5.598	12.635	10.002	10.642	7.075	1.475	580	631	-	-	53.084
28.12.1	3.972	5.008	11.453	9.110	9.819	6.536	1.242	580	631	-	-	48.351
28.12.2	474	590	1.182	892	823	539	233	-	-	-	-	4.733
28.2	129	176	972	1.643	2.936	4.502	3.912	4.985	3.489	1.752	-	24.496
28.21	88	118	489	918	1.912	2.819	2.193	2.029	534	-	-	11.100
28.22	41	58	483	725	1.024	1.683	1.719	2.956	2.955	1.752	-	13.396
28.3	5	14	39	74	172	249	321	103	628	617	-	2.222
28.4	282	556	2.432	4.301	8.942	11.283	7.061	5.828	3.208	2.277	-	46.170
28.40.1	18	28	142	249	660	986	915	880	960	-	-	4.838
28.40.2	51	112	561	829	1.654	2.951	1.928	1.975	471	741	-	11.273
28.40.3	211	410	1.697	3.129	6.454	7.075	3.842	2.735	1.324	1.536	-	28.413
28.40.4	2	6	32	94	174	271	376	238	453	-	-	1.646
28.5	7.083	8.386	24.478	31.791	47.317	29.922	10.631	4.928	1.040	-	-	165.576
28.51	1.339	2.032	5.971	7.579	12.403	10.424	4.968	1.942	262	-	-	46.920
28.52	5.744	6.354	18.507	24.212	34.914	19.498	5.663	2.986	778	-	-	118.656
28.6	783	1.128	3.618	5.507	12.209	12.436	6.441	5.832	4.545	661	-	53.160
28.61	131	172	532	516	1.104	1.176	862	1.002	-	-	-	5.495
28.62	507	754	2.460	3.957	9.080	8.871	3.437	2.931	1.176	-	-	33.173
28.62.1	170	208	813	1.034	1.820	1.368	967	850	936	-	-	8.166
28.62.2	337	546	1.647	2.923	7.260	7.503	2.470	2.081	240	-	-	25.007
28.63	145	202	626	1.034	2.025	2.389	2.142	1.899	3.369	661	-	14.492
28.7	11.988	9.872	20.775	18.268	25.700	22.723	12.043	9.204	6.557	1.301	1.335	139.766
28.71	31	60	194	403	739	988	944	948	593	-	-	4.900
28.72	21	34	100	204	312	320	1.206	1.329	1.634	-	-	5.160
28.73	94	144	550	740	1.267	1.487	738	674	320	765	-	6.779
28.74	150	236	869	1.304	3.275	4.040	2.827	2.015	2.095	536	-	17.347
28.74.1	108	166	589	879	2.162	2.759	1.986	1.371	1.369	536	-	11.925
28.74.2	38	60	242	381	1.018	1.155	704	403	310	-	-	4.311
28.74.3	4	10	38	44	95	126	137	241	416	-	-	1.111
28.75	11.692	9.398	19.062	15.617	20.107	15.888	6.328	4.238	1.915	-	1.335	105.580
28.75.1	188	240	668	887	1.485	2.497	1.803	1.059	1.399	-	-	10.226
28.75.2	141	230	618	906	1.969	2.187	1.178	388	-	-	-	7.617
28.75.3	1.135	1.504	4.652	6.263	9.589	8.665	2.806	2.252	277	-	-	37.143
28.75.4	4	-	21	18	23	-	-	-	-	-	-	66
28.75.5	7	14	62	42	121	202	68	122	-	-	1.335	1.973
28.75.6	10.217	7.410	13.041	7.501	6.920	2.337	473	417	239	-	-	48.555
<b>DK</b>	<b>9.400</b>	<b>9.962</b>	<b>28.951</b>	<b>36.182</b>	<b>66.955</b>	<b>95.122</b>	<b>72.847</b>	<b>63.267</b>	<b>68.897</b>	<b>42.187</b>	<b>45.177</b>	<b>538.947</b>
FABBRICAZIONE DI MACCHINE ED APPARECCHI MECCANICI, COMPRESI L'INSTALLAZIONE, IL MONTAGGIO, LA RIPARAZIONE E LA MANUTENZIONE												
<b>29</b>	<b>9.400</b>	<b>9.962</b>	<b>28.951</b>	<b>36.182</b>	<b>66.955</b>	<b>95.122</b>	<b>72.847</b>	<b>63.267</b>	<b>68.897</b>	<b>42.187</b>	<b>45.177</b>	<b>538.947</b>
29.1	745	964	3.161	4.226	9.276	14.480	13.841	12.464	16.051	7.598	16.019	98.825
29.11	303	314	855	790	1.119	1.840	1.333	1.307	1.966	4.876	10.789	25.492
29.11.1	223	222	510	452	790	1.032	798	830	1.688	2.304	2.009	10.858
29.11.2	80	92	345	338	329	808	535	477	278	2.572	8.780	14.634
29.12	205	362	1.179	1.575	3.491	5.052	4.392	3.144	4.379	-	2.712	26.491
29.13	198	186	667	996	2.609	4.254	4.575	4.058	2.860	-	-	20.403
29.14	39	102	460	865	2.057	3.334	3.541	3.955	6.846	2.722	2.518	26.439
29.14.1	39	94	442	748	1.904	3.063	3.051	3.340	4.015	1.516	-	18.212
29.14.2	-	8	18	117	153	271	490	615	2.831	1.206	2.518	8.227
29.2	4.083	3.878	10.828	12.002	18.879	23.629	14.256	11.271	10.106	4.115	1.135	114.182
29.21	639	560	1.101	964	1.711	1.786	1.059	444	1.527	-	-	9.791
29.21.1	108	132	301	387	828	1.418	1.059	444	1.527	-	-	6.204
29.21.2	531	428	800	577	883	368	-	-	-	-	-	3.587
29.22	678	812	2.915	3.810	6.990	8.814	6.329	5.187	3.273	1.750	-	40.558
29.22.1	182	252	1.193	1.948	5.111	7.657	6.026	5.187	3.273	1.750	-	32.579
29.22.2	496	560	1.722	1.862	1.879	1.157	303	-	-	-	-	7.979
29.23	723	702	1.839	1.968	3.174	4.017	2.305	2.342	3.785	2.365	1.135	24.355
29.23.1	277	354	1.241	1.606	2.876	3.883	2.229	2.342	3.785	2.365	1.135	22.093
29.23.2	446	348	598	362	298	134	76	-	-	-	-	2.262
29.24	2.043	1.804	4.973	5.260	7.004	9.012	4.563	3.298	1.521	-	-	39.478
29.24.1	12	30	76	73	379	345	340	474	-	-	-	1.729
29.24.2	268	288	707	513	591	739	809	802	268	-	-	4.965
29.24.3	547	716	2.708	3.502	5.370	7.285	3.176	1.851	1.253	-	-	26.408
29.24.4	1.216	770	1.482	1.172	664	643	238	171	-	-	-	6.356
29.3	1.690	1.946	3.894	3.429	5.085	5.044	2.887	3.034	1.967	4.455	4.730	38.161
29.31	588	684	958	574	1.035	1.073	641	1.646	1.048	3.677	3.124	15.048
29.31.1	5	2	16	30	341	917	641	1.646	1.048	3.677	3.124	11.447
29.31.2	583	682	942	544	694	156	-	-	-	-	-	3.601
29.32	1.102	1.262	2.936	2.855	4.050	3.971	2.246	1.388	919	778	1.606	23.113
29.32.1	266	462	1.728	2.395	3.825	3.930	2.246	1.388	919	778	1.606	19.543
29.32.2	836	800	1.208	460	225	41	-	-	-	-	-	3.570
29.4	496	554	1.848	2.853	6.277	10.097	8.057	6.496	4.976	1.368	-	43.022
29.5	2.178	2.352	8.456	12.543	24.750	37.531	28.754	24.805	22.523	13.434	8.092	185.418
29.51	105	128	391	637	1.201	1.794	1.120	811	2.082	-	-	1.104
29.52	100	140	734	1.079	2.609	5.305	3.775	2.308	2.194	1.805	1.610	21.659
29.53	377	396	1.289	1.913	3.376	5.306	3.020	3.679	3.556	-	-	22.912
29.54	762	684	2.014	2.526	4.736	7.084	5.596	4.521	3.046	3.870	1.172	36.011
29.54.1	543	428	1.224	1.391	2.735	4.365	3.467	3.776	3.046	3.870	1.172	26.017
29.54.2	119	156	463	736	1.252	1.709	1.359	293	-	-	-	6.067
29.54.3	100	100	327	399	749	1.010	770	452	-	-	-	3.907

**Tavola 3.20 segue - Addetti alle unità locali delle imprese per classe di addetti, sezione, sottosezione, divisione, gruppo, classe, categoria di attività economica e regione**

ATTIVITÀ ECONOMICHE REGIONI	CLASSI DI ADDETTI										Totale	
	1	2	3 - 5	6 - 9	10 - 19	20 - 49	50 - 99	100 - 199	200 - 499	500 - 999		1000 e più
29.55	28	66	246	354	977	1.832	1.401	890	2.581	738	-	9.113
29.56	806	938	3.782	6.034	11.851	16.210	13.842	12.596	9.064	7.021	4.206	86.350
29.56.1	78	100	339	596	1.649	2.783	2.503	2.874	2.994	2.231	2.055	18.202
29.56.2	107	106	546	824	2.053	3.488	2.706	2.836	1.320	1.518	1.063	16.567
29.56.3	498	576	2.372	3.685	6.174	6.877	5.665	3.452	2.119	1.122	-	32.540
29.56.4	118	134	404	708	1.674	2.515	2.472	3.032	1.621	-	-	12.678
29.56.5	5	22	121	221	301	547	496	402	1.010	2.150	1.088	6.363
29.6	33	44	83	94	264	653	616	295	1.644	2.154	3.854	9.734
29.7	175	224	681	1.035	2.424	3.688	4.436	4.902	11.630	9.063	11.347	49.605
29.71	129	164	542	871	2.225	3.376	4.117	4.544	11.630	8.269	11.347	47.214
29.72	46	60	139	164	199	312	319	358	-	794	-	2.391
<b>DL</b>	<b>22.088</b>	<b>20.294</b>	<b>36.303</b>	<b>30.004</b>	<b>53.510</b>	<b>62.362</b>	<b>46.042</b>	<b>48.862</b>	<b>70.902</b>	<b>45.143</b>	<b>54.452</b>	<b>489.962</b>
<b>FABBRICAZIONE DI MACCHINE ELETTRICHE E DI APPARECCHIATURE ELETTRICHE ED OTTICHE</b>												
30	17	56	229	426	1.367	2.183	1.708	1.463	2.402	5.373	10.341	25.565
30.0	17	56	229	426	1.367	2.183	1.708	1.463	2.402	5.373	10.341	25.565
30.01	11	24	66	177	758	749	616	738	932	1.870	1.077	7.018
30.02	6	32	163	249	609	1.434	1.092	725	1.470	3.503	9.264	18.547
31	4.653	4.744	13.512	15.636	28.359	30.782	22.795	23.538	37.021	17.884	8.875	207.799
31.1	609	684	2.580	3.418	7.478	7.844	4.574	5.087	6.534	4.934	-	43.742
31.10.1	466	516	2.030	2.783	6.071	6.639	4.252	4.482	6.534	4.359	-	38.132
31.10.2	143	168	550	635	1.407	1.205	322	605	-	575	-	5.610
31.2	510	544	2.033	2.755	5.231	5.301	3.774	4.563	7.559	4.525	1.278	38.073
31.20.1	412	406	1.565	2.191	3.582	2.925	2.817	3.878	7.338	4.525	1.278	30.917
31.20.2	98	138	468	564	1.649	2.376	957	685	221	-	-	7.156
31.3	25	50	179	286	1.195	1.787	2.723	2.328	6.956	748	1.433	17.710
31.4	11	18	62	86	140	362	620	356	3.225	-	-	4.880
31.5	874	1.154	2.799	2.576	3.829	3.306	2.024	2.082	1.908	2.083	-	22.635
31.6	2.624	2.294	5.859	6.515	10.486	12.182	9.080	9.122	10.839	5.594	6.164	80.759
31.61	158	178	605	816	1.309	2.290	1.494	1.631	3.611	3.268	6.164	21.524
31.62	2.466	2.116	5.254	5.699	9.177	9.892	7.586	7.491	7.228	2.326	-	59.235
31.62.1	587	736	1.932	2.708	5.446	6.316	2.590	3.288	2.535	521	-	26.659
31.62.2	1.879	1.380	3.322	2.991	3.731	3.576	4.996	4.203	4.693	1.805	-	32.576
32	4.904	3.136	6.292	5.289	10.502	13.876	11.308	15.030	18.896	17.937	31.664	138.834
32.1	471	570	1.746	2.325	4.318	5.453	3.644	4.114	5.160	6.782	6.426	41.009
32.2	4.384	2.502	4.218	2.580	5.543	7.402	6.768	9.123	11.969	8.904	24.114	87.507
32.20.1	221	206	549	599	1.658	1.445	769	1.172	1.482	-	-	8.101
32.20.2	50	94	432	714	2.784	5.369	5.900	7.809	10.487	8.904	24.114	66.657
32.20.3	4.113	2.202	3.237	1.267	1.101	588	99	142	-	-	-	12.749
32.3	49	64	328	384	641	1.021	896	1.793	1.767	2.251	1.124	10.318
33	12.514	12.358	16.270	8.653	13.282	15.521	10.231	8.831	12.583	3.949	3.572	117.764
33.1	10.635	10.374	11.889	4.573	4.407	4.342	2.908	2.147	4.155	1.380	-	56.810
33.10.1	138	186	589	623	923	1.229	1.583	1.294	2.733	873	-	10.171
33.10.2	535	678	1.102	618	1.045	1.405	1.064	736	889	507	-	8.579
33.10.3	9.705	9.156	9.404	2.758	1.751	1.082	211	117	319	-	-	34.503
33.10.4	257	354	794	574	688	626	50	-	214	-	-	3.557
33.2	529	604	1.771	1.640	4.117	5.341	3.798	3.061	3.193	1.516	-	25.570
33.20.1	151	198	590	698	1.858	2.147	2.065	988	1.776	669	-	11.140
33.20.2	76	90	288	324	825	1.302	1.064	1.478	893	-	-	6.340
33.20.3	26	30	103	41	188	184	206	252	-	-	-	1.030
33.20.4	99	106	422	379	1.004	1.615	463	343	524	847	-	5.802
33.20.5	177	180	368	198	242	93	-	-	-	-	-	1.258
33.3	83	116	484	706	1.341	2.094	1.524	1.265	1.364	1.053	1.351	11.381
33.4	1.240	1.236	1.968	1.604	3.105	3.298	1.815	2.077	3.352	-	2.221	21.916
33.40.1	355	306	711	881	2.054	2.237	1.274	1.370	2.475	-	1.130	12.793
33.40.2	702	762	858	411	382	178	260	113	-	-	-	3.666
33.40.3	25	38	91	48	82	114	52	167	-	-	-	617
33.40.4	8	28	99	125	260	363	169	120	637	-	1.091	2.900
33.40.5	15	16	85	82	265	406	60	307	240	-	-	1.476
33.40.6	135	86	124	57	62	-	-	-	-	-	-	464
33.5	27	28	158	130	312	446	186	281	519	-	-	2.087
<b>DM</b>	<b>1.394</b>	<b>1.464</b>	<b>4.421</b>	<b>5.517</b>	<b>14.050</b>	<b>20.667</b>	<b>20.377</b>	<b>25.619</b>	<b>48.067</b>	<b>37.355</b>	<b>171.234</b>	<b>350.165</b>
<b>FABBRICAZIONE DI MEZZI DI TRASPORTO</b>												
34	257	296	1.225	2.267	6.751	11.862	12.254	15.483	24.132	13.575	125.947	214.049
34.1	8	12	19	29	153	421	619	1.545	2.241	2.632	116.186	123.865
34.2	11	18	159	415	2.300	4.016	3.316	3.685	2.231	1.711	1.348	19.210
34.3	238	266	1.047	1.823	4.298	7.425	8.319	10.253	19.660	9.232	8.413	70.974
35	1.137	1.168	3.196	3.250	7.299	8.805	8.123	10.136	23.935	23.780	45.287	136.116
35.1	735	786	2.105	1.785	4.026	4.450	3.014	1.897	2.602	3.160	12.586	37.146
35.11	88	116	528	642	2.031	2.878	1.992	1.296	2.385	3.160	12.586	27.702
35.11.1	10	14	30	62	342	1.012	618	922	1.140	1.226	10.910	16.286
35.11.2	6	30	140	116	368	373	427	-	-	-	-	1.460
35.11.3	71	70	354	426	1.224	1.463	947	374	1.245	1.934	1.676	9.784
35.11.4	1	2	4	38	97	30	-	-	-	-	-	172
35.12	647	670	1.577	1.143	1.995	1.572	1.022	601	217	-	-	9.444
35.2	17	18	68	47	267	966	2.310	3.626	11.113	8.741	4.683	31.856
35.20.1	6	6	35	16	169	405	533	1.119	3.391	2.638	2.293	10.611
35.20.2	-	2	-	-	-	-	178	-	1.194	-	-	1.374
35.20.3	11	8	33	24	98	561	1.599	2.507	6.528	6.103	2.390	19.862
35.20.4	-	2	-	7	-	-	-	-	-	-	-	9



**Tavola 3.20 segue - Addetti alle unità locali delle imprese per classe di addetti, sezione, sottosezione, divisione, gruppo, classe, categoria di attività economica e regione**

ATTIVITÀ ECONOMICHE REGIONI	CLASSI DI ADDETTI											Totale
	1	2	3 - 5	6 - 9	10 - 19	20 - 49	50 - 99	100 - 199	200 - 499	500 - 999	1000 e più	
35.3	12	16	81	92	208	610	663	2.447	6.724	11.186	22.907	44.946
35.4	345	314	848	1.158	2.619	2.696	1.916	2.009	3.496	693	5.111	21.205
35.41	50	54	212	237	1.119	1.590	1.106	1.286	2.521	693	5.111	13.979
35.41.1	19	18	70	79	355	505	384	467	2.253	-	5.111	9.261
35.41.2	31	36	142	158	764	1.085	722	819	268	693	-	4.718
35.42	293	250	612	887	1.431	1.024	810	723	975	-	-	7.005
35.42.1	204	166	399	535	888	469	375	289	341	-	-	3.666
35.42.2	89	84	213	352	543	555	435	434	634	-	-	3.339
35.43	2	10	24	34	69	82	-	-	-	-	-	221
35.5	28	34	94	168	179	83	220	157	-	-	-	963
35.50.1	18	22	72	141	142	55	220	-	-	-	-	670
35.50.2	10	12	22	27	37	28	-	157	-	-	-	293
<b>DN</b>	<b>22.328</b>	<b>21.712</b>	<b>43.651</b>	<b>40.637</b>	<b>60.450</b>	<b>58.376</b>	<b>31.628</b>	<b>20.833</b>	<b>11.401</b>	<b>2.496</b>	<b>1.098</b>	<b>314.610</b>
<b>ALTRE INDUSTRIE MANI- FATTURIERE</b>												
36	21.773	21.130	42.270	39.595	59.480	57.570	31.578	20.707	11.401	2.496	1.098	309.098
36.1	14.627	14.598	30.052	27.942	42.340	40.532	23.620	14.795	7.755	1.164	1.098	218.523
36.11	6.164	4.784	8.135	7.815	15.088	13.912	6.730	3.976	3.421	517	1.098	71.640
36.11.1	407	502	1.485	2.892	9.870	9.764	5.062	3.100	2.038	517	1.098	36.735
36.11.2	5.757	4.282	6.650	4.923	5.218	4.148	1.668	876	1.383	-	-	34.905
36.12	379	624	2.089	2.907	5.931	7.383	5.021	3.804	1.575	-	-	29.713
36.12.1	148	254	929	1.389	2.538	3.773	2.662	1.777	573	-	-	14.043
36.12.2	231	370	1.160	1.518	3.393	3.610	2.359	2.027	1.002	-	-	15.670
36.13	226	282	960	1.009	1.877	3.275	1.847	861	2.039	-	-	12.376
36.14	7.083	8.338	17.874	15.366	18.029	15.077	9.498	5.743	720	647	-	98.375
36.14.1	6.815	8.106	17.560	15.034	17.662	14.810	9.186	5.743	720	647	-	96.283
36.14.2	268	232	314	332	367	267	312	-	-	-	-	2.092
36.15	775	570	994	845	1.415	885	524	411	-	-	-	6.419
36.2	4.199	3.804	6.878	6.499	10.371	9.849	3.056	1.705	466	723	-	47.550
36.21	69	72	198	243	2.022	1.610	330	-	466	-	-	5.010
36.22	4.130	3.732	6.680	6.256	8.349	8.239	2.726	1.705	-	723	-	42.540
36.22.1	3.844	3.584	6.378	5.994	8.162	7.954	2.726	1.705	-	723	-	41.070
36.22.2	286	148	302	262	187	285	-	-	-	-	-	1.470
36.3	357	198	376	287	456	618	252	470	265	-	-	3.279
36.4	203	228	543	684	765	621	516	276	259	-	-	4.095
36.5	430	392	862	900	1.447	1.413	1.240	762	1.026	-	-	8.472
36.50.1	194	210	393	320	464	411	265	133	-	-	-	2.390
36.50.2	236	182	469	580	983	1.002	975	629	1.026	-	-	6.082
36.6	1.957	1.910	3.559	3.283	4.101	4.537	2.894	2.699	1.630	609	-	27.179
36.61	709	548	864	582	564	371	124	-	-	-	-	3.762
36.62	157	212	313	425	631	507	457	563	448	-	-	3.713
36.63	1.091	1.150	2.382	2.276	2.906	3.659	2.313	2.136	1.182	609	-	19.704
36.63.1	10	24	42	63	231	190	-	805	-	609	-	1.974
36.63.2	1	4	13	23	38	-	59	-	-	-	-	138
36.63.3	194	256	635	625	741	930	612	446	515	-	-	4.954
36.63.4	15	28	85	71	143	173	218	102	-	-	-	835
36.63.5	25	32	105	238	424	598	442	-	-	-	-	1.864
36.63.6	846	806	1.502	1.256	1.329	1.768	982	783	667	-	-	9.939
37	555	582	1.381	1.042	970	806	50	126	-	-	-	5.512
37.1	407	368	725	391	236	228	50	-	-	-	-	2.405
37.2	148	214	656	651	734	578	-	126	-	-	-	3.107
37.20.1	57	84	302	326	375	244	-	-	-	-	-	1.388
37.20.2	91	130	354	325	359	334	-	126	-	-	-	1.719
<b>E</b>	<b>829</b>	<b>1.112</b>	<b>4.405</b>	<b>6.467</b>	<b>10.630</b>	<b>28.419</b>	<b>28.082</b>	<b>32.699</b>	<b>31.442</b>	<b>22.473</b>	<b>3.648</b>	<b>170.206</b>
<b>PRODUZIONE E DISTRIBU- ZIONE DI ENERGIA ELET- TRICA, GAS E ACQUA</b>												
40	448	680	3.356	5.320	8.567	25.363	25.886	29.836	30.955	20.393	3.648	154.452
40.1	239	262	1.767	3.580	4.622	20.823	22.733	25.495	27.169	15.996	3.648	126.334
40.2	207	402	1.568	1.711	3.877	4.492	3.153	4.341	3.786	4.397	-	27.934
40.20.1	192	372	1.489	1.581	3.650	4.344	2.989	4.206	3.786	4.397	-	27.006
40.20.2	15	30	79	130	227	148	164	135	-	-	-	928
40.3	2	16	21	29	68	48	-	-	-	-	-	184
41	381	432	1.049	1.147	2.063	3.056	2.196	2.863	487	2.080	-	15.754
41.0	381	432	1.049	1.147	2.063	3.056	2.196	2.863	487	2.080	-	15.754
41.00.1	309	328	840	941	1.760	2.655	2.026	2.761	487	2.080	-	14.187
41.00.2	72	104	209	206	303	401	170	102	-	-	-	1.567

**Tavola 3.20 segue - Addetti alle unità locali delle imprese per classe di addetti, sezione, sottosezione, divisione, gruppo, classe, categoria di attività economica e regione**

ATTIVITÀ ECONOMICHE REGIONI	CLASSI DI ADDETTI										Totale	
	1	2	3 - 5	6 - 9	10 - 19	20 - 49	50 - 99	100 - 199	200 - 499	500 - 999		1000 e più
<b>F COSTRUZIONI</b>	<b>185.408</b>	<b>130.298</b>	<b>300.646</b>	<b>216.781</b>	<b>203.768</b>	<b>161.967</b>	<b>65.277</b>	<b>42.391</b>	<b>21.692</b>	<b>3.002</b>	<b>1.003</b>	<b>1.332.233</b>
<b>45</b>	<b>185.408</b>	<b>130.298</b>	<b>300.646</b>	<b>216.781</b>	<b>203.768</b>	<b>161.967</b>	<b>65.277</b>	<b>42.391</b>	<b>21.692</b>	<b>3.002</b>	<b>1.003</b>	<b>1.332.233</b>
45.1	5.197	3.658	7.166	4.966	5.254	3.632	1.603	912	-	-	-	32.388
45.11	4.828	3.144	5.599	3.660	3.084	1.426	586	349	-	-	-	22.676
45.12	369	514	1.567	1.306	2.170	2.206	1.017	563	-	-	-	9.712
45.2	76.289	70.324	199.369	148.541	135.355	116.693	48.663	33.165	18.522	3.002	1.003	850.926
45.21	70.919	64.248	180.264	130.928	113.372	92.626	36.670	25.690	14.816	2.487	1.003	733.023
45.22	1.658	1.390	3.022	1.875	1.299	523	110	132	-	-	-	10.009
45.23	588	2.318	9.311	9.877	14.032	15.878	8.222	4.989	1.924	-	-	67.139
45.24	117	358	1.362	1.610	1.800	1.758	1.095	161	239	-	-	8.500
45.25	3.007	2.010	5.410	4.251	4.852	5.908	2.566	2.193	1.543	515	-	32.255
45.3	37.092	30.322	59.295	46.853	53.173	36.960	14.476	7.887	2.960	-	-	289.018
45.31	14.960	11.766	26.117	23.387	29.665	21.207	9.085	5.642	735	-	-	142.564
45.32	689	688	1.917	2.360	4.623	3.385	983	415	1.058	-	-	16.118
45.33	20.357	16.800	28.536	18.683	15.690	8.476	2.387	507	773	-	-	112.209
45.34	1.086	1.068	2.725	2.423	3.195	3.892	2.021	1.323	394	-	-	18.127
45.4	66.642	25.844	34.576	16.070	9.729	4.513	535	427	210	-	-	158.546
45.41	7.150	2.784	4.326	2.472	2.093	925	64	-	-	-	-	19.814
45.42	2.945	1.696	2.474	1.093	706	325	-	-	210	-	-	9.449
45.43	14.796	5.408	5.996	2.479	1.372	462	61	189	-	-	-	30.763
45.44	20.958	8.150	11.061	5.110	2.729	897	130	134	-	-	-	49.169
45.45	20.793	7.806	10.719	4.916	2.829	1.904	280	104	-	-	-	49.351
45.45.1	17.571	5.968	7.675	3.413	1.740	1.195	119	104	-	-	-	37.785
45.45.2	3.222	1.838	3.044	1.503	1.089	709	161	-	-	-	-	11.566
45.5	188	150	240	351	257	169	-	-	-	-	-	1.355
<b>G COMMERCIO ALL'INGROSSO E AL DETTAGLIO; RIPARAZIONE DI AUTOVEICOLI, MOTOCICLI E DI BENI PERSONALI E PER LA CASA</b>	<b>707.095</b>	<b>718.080</b>	<b>819.307</b>	<b>339.253</b>	<b>305.115</b>	<b>216.192</b>	<b>96.892</b>	<b>47.994</b>	<b>43.700</b>	<b>8.050</b>	<b>3.160</b>	<b>3.304.838</b>
<b>50</b>	<b>86.855</b>	<b>90.990</b>	<b>133.704</b>	<b>62.413</b>	<b>64.334</b>	<b>33.324</b>	<b>7.536</b>	<b>5.083</b>	<b>5.471</b>	-	<b>1.438</b>	<b>491.148</b>
50.1	6.578	6.508	11.681	11.153	27.349	22.103	5.018	3.559	3.898	-	-	97.847
50.2	57.967	55.888	85.183	37.332	24.069	6.506	1.062	437	477	-	-	268.921
50.20.1	31.168	31.102	43.863	18.930	13.732	4.278	854	294	477	-	-	144.698
50.20.2	11.943	13.166	25.897	13.393	8.494	1.607	76	-	-	-	-	74.576
50.20.3	7.913	6.264	7.673	2.284	667	66	-	-	-	-	-	24.867
50.20.4	4.094	3.440	5.167	2.030	770	101	-	-	-	-	-	15.602
50.20.5	2.849	1.916	2.583	695	406	454	132	143	-	-	-	9.178
50.3	4.098	5.464	12.462	7.802	8.109	3.446	1.229	1.087	883	-	1.438	46.018
50.4	6.707	4.864	5.313	1.981	1.226	350	227	213	213	-	-	20.881
50.40.1	1.567	2.016	2.790	1.265	888	159	113	-	213	-	-	9.011
50.40.2	539	620	1.007	485	274	148	114	-	-	-	-	3.187
50.40.3	4.601	2.228	1.516	231	64	43	-	-	-	-	-	8.683
50.5	11.505	18.266	19.065	4.145	3.581	919	-	-	-	-	-	57.481
<b>50.5</b>	<b>124.176</b>	<b>92.878</b>	<b>191.064</b>	<b>132.557</b>	<b>145.990</b>	<b>111.769</b>	<b>47.833</b>	<b>28.739</b>	<b>21.732</b>	<b>4.212</b>	<b>1.722</b>	<b>902.672</b>
51.1	81.860	30.818	33.154	11.219	6.982	3.622	1.014	259	590	-	-	169.518
51.11	2.538	1.146	1.467	553	353	244	-	240	-	-	-	6.541
51.12	2.471	1.020	1.388	678	560	326	91	-	-	-	-	6.534
51.13	2.954	1.552	1.723	633	279	73	-	-	-	-	-	7.214
51.14	4.211	2.268	3.439	1.738	1.232	425	309	-	-	-	-	13.622
51.15	6.665	2.494	2.374	574	261	52	104	-	-	-	-	12.524
51.16	10.342	5.922	6.511	1.823	806	275	66	144	-	-	-	25.889
51.17	12.909	3.894	3.677	1.545	1.067	630	60	-	-	-	-	23.782
51.18	26.857	8.506	8.544	2.478	1.858	1.017	141	-	-	-	-	49.401
51.19	12.913	4.016	4.031	1.197	566	580	243	115	350	-	-	24.011
51.2	5.194	6.184	10.445	5.004	3.948	3.129	1.520	-	-	-	-	35.424
51.21	2.744	3.104	5.436	2.460	1.768	1.553	839	-	-	-	-	17.904
51.21.1	1.046	1.218	2.387	1.114	741	616	261	-	-	-	-	7.383
51.21.2	1.698	1.886	3.049	1.346	1.027	937	578	-	-	-	-	10.521
51.22	930	1.438	2.508	1.377	1.096	931	321	-	-	-	-	8.601
51.23	1.097	964	1.335	491	425	255	309	-	-	-	-	4.876
51.23.1	173	240	509	241	232	174	133	-	-	-	-	1.702
51.23.2	924	724	826	250	193	81	176	-	-	-	-	3.174
51.24	397	660	1.109	662	614	329	51	-	-	-	-	3.822
51.24.1	298	482	888	492	517	255	51	-	-	-	-	2.983
51.24.2	99	178	221	170	97	74	-	-	-	-	-	839
51.25	26	18	57	14	45	61	-	-	-	-	-	221
51.3	10.829	15.406	40.143	30.932	37.075	30.878	17.568	11.989	3.844	526	-	199.190
51.31	2.844	4.334	13.074	9.878	10.971	11.256	8.888	5.611	1.186	-	-	68.042
51.32	1.132	1.544	3.928	3.428	3.303	2.244	578	539	-	-	-	16.696
51.32.1	567	932	2.575	2.571	2.623	2.015	578	539	-	-	-	12.400
51.32.2	83	80	247	278	197	116	-	-	-	-	-	1.001
51.32.3	482	532	1.106	579	483	113	-	-	-	-	-	3.295
51.33	1.205	1.690	4.045	3.330	5.047	5.101	1.233	682	-	-	-	22.333
51.33.1	979	1.356	3.127	2.856	4.661	4.821	1.180	541	-	-	-	19.521
51.33.2	226	334	918	474	386	280	53	141	-	-	-	2.812
51.34	2.236	3.260	7.371	4.835	4.667	2.172	546	624	-	-	-	25.711
51.34.1	1.428	1.868	3.865	2.834	2.843	1.205	368	624	-	-	-	15.035
51.34.2	808	1.392	3.506	2.001	1.824	967	178	-	-	-	-	10.676
51.35	75	230	541	611	1.113	729	569	147	-	-	-	4.015
51.36	748	918	2.178	1.412	1.536	1.283	178	-	-	-	-	8.253
51.36.1	30	68	251	173	166	31	-	-	-	-	-	719
51.36.2	718	850	1.927	1.239	1.370	1.252	178	-	-	-	-	7.534

**Tavola 3.20 segue - Addetti alle unità locali delle imprese per classe di addetti, sezione, sottosezione, divisione, gruppo, classe, categoria di attività economica e regione**

ATTIVITÀ ECONOMICHE REGIONI	CLASSI DI ADDETTI										Totale	
	1	2	3 - 5	6 - 9	10 - 19	20 - 49	50 - 99	100 - 199	200 - 499	500 - 999		1000 e più
51.37	286	326	586	440	640	216	156	-	-	-	-	2.650
51.37.1	251	276	492	330	564	187	104	-	-	-	-	2.204
51.37.2	35	50	94	110	76	29	52	-	-	-	-	446
51.38	689	998	2.789	3.029	4.146	3.365	2.533	2.555	1.208	526	-	21.838
51.38.1	257	302	1.100	1.265	1.817	1.653	856	526	-	-	-	7.776
51.38.2	432	696	1.689	1.764	2.329	1.712	1.677	2.029	1.208	526	-	14.062
51.39	1.614	2.106	5.631	3.969	5.652	4.512	2.887	1.831	1.450	-	-	29.652
51.39.1	349	550	1.686	1.186	1.516	1.086	618	-	285	-	-	7.276
51.39.2	161	212	612	487	737	624	411	207	231	-	-	3.682
51.39.3	78	154	371	293	378	492	271	305	200	-	-	2.542
51.39.4	1.026	1.190	2.962	2.003	3.021	2.310	1.587	1.319	734	-	-	16.152
51.4	13.752	20.532	49.711	36.132	41.107	33.736	12.780	8.676	3.521	1.205	-	221.152
51.41	1.339	1.924	4.941	3.597	4.096	2.453	782	140	-	-	-	19.272
51.41.1	489	722	2.077	1.800	2.194	1.478	521	140	-	-	-	9.421
51.41.2	333	486	1.109	868	884	390	78	-	-	-	-	4.148
51.41.3	476	650	1.629	830	971	585	183	-	-	-	-	5.324
51.41.4	41	66	126	99	47	-	-	-	-	-	-	379
51.42	3.102	5.070	11.091	7.426	7.285	4.822	1.693	584	-	-	-	41.073
51.42.1	1.912	3.094	6.765	4.677	4.595	2.917	1.412	399	-	-	-	25.771
51.42.2	111	182	384	184	141	-	-	-	-	-	-	1.002
51.42.3	464	824	1.941	1.210	1.168	884	281	185	-	-	-	6.957
51.42.4	540	858	1.758	1.247	1.265	884	-	-	-	-	-	6.552
51.42.5	75	112	243	108	116	137	-	-	-	-	-	791
51.43	1.566	2.442	7.560	6.871	9.139	8.691	2.757	1.816	1.580	-	-	42.422
51.43.1	338	458	1.595	1.332	1.812	1.247	310	373	858	-	-	8.323
51.43.2	97	164	485	533	621	499	75	451	250	-	-	3.175
51.43.3	201	282	747	511	493	654	-	145	-	-	-	3.033
51.43.4	210	350	1.164	1.315	1.960	1.668	1.107	293	231	-	-	8.298
51.43.5	494	800	2.308	2.279	3.354	3.631	1.124	288	-	-	-	14.278
51.43.6	226	388	1.261	901	899	992	141	266	241	-	-	5.315
51.44	1.380	1.914	4.039	2.677	3.405	2.256	886	380	335	-	-	17.272
51.44.1	101	166	478	333	616	399	172	-	-	-	-	2.265
51.44.2	328	434	864	537	783	589	289	-	-	-	-	3.824
51.44.3	154	306	639	307	278	98	-	-	-	-	-	1.782
51.44.4	672	818	1.629	1.332	1.512	1.043	292	380	335	-	-	8.013
51.44.5	125	190	429	168	216	127	133	-	-	-	-	1.388
51.45	780	886	1.626	1.008	707	1.154	836	664	-	-	-	7.661
51.46	925	1.402	4.347	3.655	5.291	5.992	3.328	2.771	504	1.205	-	29.420
51.46.1	323	356	1.248	1.160	2.566	4.040	2.531	1.884	298	-	-	14.406
51.46.2	602	1.046	3.099	2.495	2.725	1.952	797	887	206	1.205	-	15.014
51.47	4.660	6.894	16.107	10.898	11.184	8.368	2.498	2.321	1.102	-	-	64.032
51.47.1	773	1.196	2.958	1.688	1.716	998	288	314	-	-	-	9.931
51.47.2	884	1.364	3.474	2.539	2.834	2.018	524	387	-	-	-	14.024
51.47.3	236	346	894	899	1.049	557	93	-	-	-	-	4.074
51.47.4	310	388	1.056	899	1.233	1.128	376	900	861	-	-	7.151
51.47.5	1.009	1.444	2.853	1.423	1.013	942	521	185	-	-	-	9.390
51.47.6	151	286	698	565	832	771	371	133	-	-	-	3.807
51.47.7	280	386	823	522	537	554	117	-	-	-	-	3.219
51.47.8	283	432	936	544	246	53	-	-	-	-	-	2.494
51.47.9	734	1.052	2.415	1.819	1.724	1.347	208	402	241	-	-	9.942
51.5	8.486	12.704	34.625	29.309	32.511	23.164	6.798	2.867	2.625	-	1.722	154.811
51.51	1.214	1.464	4.235	3.939	4.691	4.621	2.095	1.011	1.007	-	1.722	25.999
51.51.1	613	870	2.890	3.058	3.907	4.352	2.039	874	1.007	-	-	21.332
51.51.2	418	322	505	226	234	96	56	-	-	-	-	1.857
51.51.3	183	272	840	655	550	173	-	137	-	-	-	2.810
51.52	472	836	2.825	3.169	4.809	4.367	1.156	735	482	-	-	18.851
51.52.1	266	484	1.574	2.057	3.465	3.379	919	735	482	-	-	13.361
51.52.2	51	72	176	152	111	24	-	-	-	-	-	586
51.52.3	96	184	833	833	1.051	936	237	-	-	-	-	4.170
51.52.4	59	96	242	127	182	28	-	-	-	-	-	734
51.53	2.910	4.800	13.915	11.346	9.867	4.122	481	-	-	-	-	47.441
51.53.1	881	1.010	2.966	2.575	2.317	945	51	-	-	-	-	10.745
51.53.2	1.450	2.690	8.432	6.977	6.403	2.698	352	-	-	-	-	29.002
51.53.3	23	44	95	182	186	149	-	-	-	-	-	679
51.53.4	448	854	1.991	1.145	679	241	78	-	-	-	-	5.436
51.53.5	108	202	431	467	282	89	-	-	-	-	-	1.579
51.54	1.127	2.058	6.434	6.057	7.951	6.496	1.824	929	-	-	-	32.876
51.54.1	551	1.054	3.441	2.981	4.212	3.220	970	678	-	-	-	17.107
51.54.2	450	808	2.429	2.611	3.397	2.993	854	251	-	-	-	13.793
51.54.3	33	44	105	103	27	52	-	-	-	-	-	364
51.54.4	93	152	459	362	315	231	-	-	-	-	-	1.612
51.55	885	1.300	3.113	2.316	2.775	2.209	1.076	192	1.136	-	-	15.002
51.56	179	322	684	408	293	397	114	-	-	-	-	2.397
51.56.1	96	186	344	254	157	162	-	-	-	-	-	1.199
51.56.2	83	136	340	154	136	235	114	-	-	-	-	1.198
51.57	1.699	1.924	3.419	2.074	2.125	952	52	-	-	-	-	12.245
51.57.1	1.185	1.242	2.165	1.237	1.388	561	-	-	-	-	-	7.778
51.57.2	63	92	174	182	240	129	-	-	-	-	-	880
51.57.3	451	590	1.080	655	497	262	52	-	-	-	-	3.587
51.6	3.839	6.784	20.816	17.493	20.500	13.596	7.438	4.064	8.692	2.481	-	105.703
51.61	452	750	2.197	1.768	1.810	1.328	408	109	-	-	-	8.822
51.62	163	338	1.100	1.025	1.090	488	239	-	-	-	-	4.443
51.63	170	284	958	783	771	333	136	143	-	-	-	3.578

**Tavola 3.20 segue - Addetti alle unità locali delle imprese per classe di addetti, sezione, sottosezione, divisione, gruppo, classe, categoria di attività economica e regione**

ATTIVITÀ ECONOMICHE REGIONI	CLASSI DI ADDETTI										Totale	
	1	2	3 - 5	6 - 9	10 - 19	20 - 49	50 - 99	100 - 199	200 - 499	500 - 999		1000 e più
51.64	965	1.724	6.370	5.548	7.507	5.269	3.677	2.449	6.237	2.481	-	42.227
51.64.1	641	1.176	4.555	4.313	6.086	4.592	3.113	2.265	6.035	2.481	-	35.257
51.64.2	324	548	1.815	1.235	1.421	677	564	184	202	-	-	6.970
51.65	1.412	2.740	8.190	6.594	7.478	5.101	2.274	1.135	1.844	-	-	36.768
51.66	677	948	2.001	1.775	1.844	1.077	704	228	611	-	-	9.865
51.7	216	450	2.170	2.468	3.867	3.644	715	884	2.460	-	-	16.874
<b>52</b>	<b>496.064</b>	<b>534.212</b>	<b>494.539</b>	<b>144.283</b>	<b>94.791</b>	<b>71.099</b>	<b>41.523</b>	<b>14.172</b>	<b>16.497</b>	<b>3.838</b>	-	<b>1.911.018</b>
52.1	40.361	55.484	56.484	25.543	35.351	46.940	35.584	12.547	15.738	2.174	-	326.206
52.11	39.348	54.340	54.989	24.816	32.506	36.080	24.625	7.590	12.244	-	-	286.538
52.11.1	2	4	29	45	302	2.130	3.591	3.051	7.245	-	-	16.399
52.11.2	72	200	2.992	9.468	23.550	30.633	20.650	4.539	4.999	-	-	97.103
52.11.3	5.618	10.414	18.395	9.357	5.408	1.219	-	-	-	-	-	50.411
52.11.4	32.938	42.882	32.724	5.670	2.816	1.545	384	-	-	-	-	118.959
52.11.5	718	840	849	276	430	553	-	-	-	-	-	3.666
52.12	1.013	1.144	1.495	727	2.845	10.860	10.959	4.957	3.494	2.174	-	39.668
52.12.1	4	20	205	453	2.422	10.452	10.959	4.957	3.494	2.174	-	35.140
52.12.2	1.009	1.124	1.290	274	423	408	-	-	-	-	-	4.528
52.2	90.784	124.888	94.644	17.253	7.569	2.738	524	-	-	-	-	338.400
52.21	18.438	21.028	11.078	1.375	732	310	122	-	-	-	-	53.083
52.22	27.267	38.720	22.245	3.075	1.457	495	59	-	-	-	-	93.318
52.22.1	25.401	36.504	20.699	2.728	1.309	475	-	-	-	-	-	87.116
52.22.2	1.866	2.216	1.546	347	148	20	59	-	-	-	-	6.202
52.23	4.243	3.882	3.442	781	439	176	100	-	-	-	-	13.063
52.24	6.361	10.944	17.691	5.537	1.914	389	122	-	-	-	-	42.958
52.24.1	3.940	7.140	11.871	3.311	814	73	-	-	-	-	-	27.149
52.24.2	2.421	3.804	5.820	2.226	1.100	316	122	-	-	-	-	15.809
52.25	3.921	4.412	3.962	933	494	150	-	-	-	-	-	13.872
52.26	12.267	21.082	13.373	531	152	48	-	-	-	-	-	47.453
52.27	18.287	24.820	22.853	5.021	2.381	1.170	121	-	-	-	-	74.653
52.27.1	3.868	4.684	2.930	613	186	221	-	-	-	-	-	12.502
52.27.2	8.047	11.848	11.744	2.465	1.174	454	63	-	-	-	-	35.795
52.27.3	1.621	2.218	2.063	319	150	83	58	-	-	-	-	6.512
52.27.4	4.751	6.070	6.116	1.624	871	412	-	-	-	-	-	19.844
52.3	15.251	18.282	39.872	18.834	4.859	728	149	-	-	-	-	97.975
52.31	2.585	5.804	29.422	16.398	3.305	153	89	-	-	-	-	57.756
52.32	1.668	1.786	2.044	803	661	195	60	-	-	-	-	7.217
52.33	10.998	10.692	8.406	1.633	893	380	-	-	-	-	-	33.002
52.33.1	1.902	1.852	1.144	183	63	66	-	-	-	-	-	5.210
52.33.2	9.096	8.840	7.262	1.450	830	314	-	-	-	-	-	27.792
52.4	227.255	248.994	259.070	77.091	44.166	18.962	4.741	1.247	212	-	-	881.738
52.41	8.637	8.872	9.380	2.711	1.292	668	410	-	-	-	-	31.970
52.41.1	3.026	3.070	2.909	936	444	242	210	-	-	-	-	10.837
52.41.2	2.314	2.916	3.687	1.017	467	185	147	-	-	-	-	10.733
52.41.3	1.933	2.050	2.376	579	281	210	53	-	-	-	-	7.482
52.41.4	1.364	836	408	179	100	31	-	-	-	-	-	2.918
52.42	65.845	69.578	70.627	18.117	10.535	5.783	1.348	546	212	-	-	242.591
52.42.1	33.432	44.452	53.502	14.347	8.839	5.287	1.294	375	212	-	-	161.740
52.42.2	4.134	4.088	3.493	981	608	33	54	171	-	-	-	13.562
52.42.3	11.071	9.762	6.526	1.249	591	415	-	-	-	-	-	29.614
52.42.4	15.858	9.486	4.532	621	184	25	-	-	-	-	-	30.706
52.42.5	895	1.322	2.213	823	313	23	-	-	-	-	-	5.589
52.42.6	455	468	361	96	-	-	-	-	-	-	-	1.380
52.43	15.223	17.136	19.249	5.105	2.041	466	194	152	-	-	-	59.566
52.43.1	12.632	13.704	15.748	4.311	1.727	326	122	152	-	-	-	48.722
52.43.2	2.591	3.432	3.501	794	314	140	72	-	-	-	-	10.844
52.44	21.872	25.096	35.496	14.704	8.879	3.508	728	117	-	-	-	110.400
52.44.1	8.659	12.644	23.961	11.135	6.623	2.318	594	-	-	-	-	65.934
52.44.2	8.140	7.522	6.376	1.742	1.125	621	62	-	-	-	-	25.588
52.44.3	3.012	3.038	3.402	1.144	678	419	-	117	-	-	-	11.810
52.44.4	639	690	737	399	173	20	-	-	-	-	-	2.658
52.44.5	1.422	1.202	1.020	284	280	130	72	-	-	-	-	4.410
52.45	12.358	15.236	16.671	5.343	3.625	2.064	386	-	-	-	-	55.683
52.45.1	7.693	9.774	10.774	3.389	2.430	1.425	208	-	-	-	-	35.693
52.45.2	1.699	2.388	3.068	1.171	710	440	53	-	-	-	-	9.529
52.45.3	1.740	1.742	1.396	330	270	199	125	-	-	-	-	5.802
52.45.4	682	756	871	245	136	-	-	-	-	-	-	2.690
52.45.5	544	576	562	208	79	-	-	-	-	-	-	1.969
52.46	18.462	24.026	31.317	11.031	5.950	2.077	336	-	-	-	-	93.199
52.46.1	7.588	10.120	10.674	3.129	1.807	561	205	-	-	-	-	34.084
52.46.2	2.440	2.964	2.614	600	232	21	-	-	-	-	-	8.871
52.46.3	1.663	1.998	2.893	1.226	1.070	353	78	-	-	-	-	9.281
52.46.4	2.770	3.946	8.773	3.593	1.730	478	53	-	-	-	-	21.343
52.46.5	850	1.008	1.926	1.041	383	214	-	-	-	-	-	5.422
52.46.6	3.151	3.990	4.437	1.442	728	450	-	-	-	-	-	14.198
52.47	21.945	25.098	16.408	4.261	2.812	1.227	172	185	-	-	-	72.108
52.47.1	1.884	2.522	3.451	1.932	1.282	732	172	185	-	-	-	12.160
52.47.2	9.286	12.204	5.263	285	175	207	-	-	-	-	-	27.420
52.47.3	10.775	10.372	7.694	2.044	1.355	288	-	-	-	-	-	32.528

Tavola 3.20 segue - Addetti alle unità locali delle imprese per classe di addetti, sezione, sottosezione, divisione, gruppo, classe, categoria di attività economica e regione

ATTIVITÀ ECONOMICHE REGIONI	CLASSI DI ADDETTI										Totale	
	1	2	3 - 5	6 - 9	10 - 19	20 - 49	50 - 99	100 - 199	200 - 499	500 - 999		1000 e più
52.48	62.913	63.952	59.922	15.819	9.032	3.169	1.167	247	-	-	-	216.221
52.48.1	1.206	2.116	6.233	4.128	2.825	783	385	124	-	-	-	17.800
52.48.2	5.816	7.304	7.378	1.524	872	374	68	-	-	-	-	23.336
52.48.3	8.606	12.758	12.697	2.116	718	304	-	-	-	-	-	37.199
52.48.4	3.176	3.232	2.787	596	303	97	-	-	-	-	-	10.191
52.48.5	17.372	15.810	12.278	2.721	1.469	305	329	123	-	-	-	50.407
52.48.6	2.644	2.172	1.589	401	234	126	107	-	-	-	-	7.273
52.48.7	2.869	2.048	1.972	706	439	90	-	-	-	-	-	8.124
52.48.8	393	606	1.082	508	178	201	-	-	-	-	-	2.968
52.48.9	20.831	17.906	13.906	3.119	1.994	889	278	-	-	-	-	58.923
52.5	3.044	2.108	1.660	435	176	166	-	-	-	-	-	7.589
52.50.1	273	186	127	35	25	-	-	-	-	-	-	646
52.50.2	1.743	1.130	661	111	52	-	-	-	-	-	-	3.697
52.50.3	982	726	697	139	26	27	-	-	-	-	-	2.597
52.50.4	46	66	175	150	73	139	-	-	-	-	-	649
52.6	89.786	73.918	33.667	2.059	1.324	1.348	473	378	547	1.664	-	205.164
52.61	180	210	373	225	370	406	221	-	547	1.664	-	4.196
52.62	33.657	36.668	15.873	534	29	-	-	-	-	-	-	86.761
52.62.1	10.248	13.096	7.558	341	-	-	-	-	-	-	-	31.243
52.62.2	1.769	1.806	665	6	-	-	-	-	-	-	-	4.246
52.62.3	10.182	11.028	3.629	57	16	-	-	-	-	-	-	24.912
52.62.4	2.597	3.214	1.353	34	-	-	-	-	-	-	-	7.198
52.62.5	1.495	1.494	386	6	-	-	-	-	-	-	-	3.381
52.62.6	724	400	142	8	13	-	-	-	-	-	-	1.287
52.62.7	6.642	5.630	2.140	82	-	-	-	-	-	-	-	14.494
52.63	55.949	37.040	17.421	1.300	925	942	252	378	-	-	-	114.207
52.63.1	2.151	806	856	259	240	250	198	378	-	-	-	5.138
52.63.2	486	534	762	426	629	608	54	-	-	-	-	3.499
52.63.3	14.955	10.240	6.079	258	10	-	-	-	-	-	-	31.542
52.63.4	16.616	13.522	5.011	70	12	45	-	-	-	-	-	35.276
52.63.5	21.741	11.938	4.713	287	34	39	-	-	-	-	-	38.752
52.7	29.583	10.538	9.142	3.068	1.346	217	52	-	-	-	-	53.946
52.71	9.583	1.594	496	68	26	49	-	-	-	-	-	11.816
52.72	5.619	2.968	3.706	1.354	712	36	-	-	-	-	-	14.395
52.73	2.873	1.164	694	157	65	-	-	-	-	-	-	4.953
52.74	11.508	4.812	4.246	1.489	543	132	52	-	-	-	-	22.782
<b>H ALBERGHI E RISTORANTI</b>	<b>74.585</b>	<b>138.068</b>	<b>247.691</b>	<b>97.618</b>	<b>76.210</b>	<b>52.004</b>	<b>21.832</b>	<b>12.182</b>	<b>4.663</b>	<b>3.139</b>	-	<b>727.992</b>
55	74.585	138.068	247.691	97.618	76.210	52.004	21.832	12.182	4.663	3.139	-	727.992
55.1	7.338	11.420	32.479	20.892	28.860	27.158	14.067	6.749	1.445	-	-	150.408
55.11	5.723	8.764	25.710	16.837	22.686	24.132	13.311	6.608	1.445	-	-	125.216
55.12	1.615	2.656	6.769	4.055	6.174	3.026	756	141	-	-	-	25.192
55.2	10.579	6.926	7.463	3.004	2.933	3.015	879	471	246	-	-	35.516
55.21	330	342	507	96	35	37	-	-	-	-	-	1.347
55.21.1	43	50	90	45	25	-	-	-	-	-	-	253
55.21.2	287	292	417	51	10	37	-	-	-	-	-	1.094
55.22	750	1.020	2.368	953	684	187	-	-	-	-	-	5.962
55.23	9.499	5.564	4.588	1.955	2.214	2.791	879	471	246	-	-	28.207
55.23.1	117	150	361	298	307	586	285	321	-	-	-	2.425
55.23.2	447	310	430	520	926	1.421	242	-	-	-	-	4.296
55.23.3	-	-	5	-	15	190	221	150	246	-	-	827
55.23.4	6.963	2.984	727	75	49	57	69	-	-	-	-	10.924
55.23.5	637	926	1.834	473	355	198	-	-	-	-	-	4.423
55.23.6	1.335	1.194	1.231	589	562	339	62	-	-	-	-	5.312
55.3	14.158	36.706	106.236	46.768	25.496	8.950	1.627	493	201	-	-	240.635
55.30.1	10.809	30.272	96.613	44.071	23.644	6.988	1.125	353	-	-	-	213.875
55.30.2	3.225	6.160	8.426	1.763	484	46	-	140	201	-	-	20.445
55.30.3	7	12	12	-	-	-	-	-	-	-	-	31
55.30.4	69	162	717	618	1.046	1.689	502	-	-	-	-	4.803
55.30.5	48	100	468	316	322	227	-	-	-	-	-	1.481
55.4	41.406	81.182	94.144	19.942	11.061	4.837	1.452	1.319	-	631	-	255.974
55.40.1	39.358	77.544	88.604	18.498	10.358	4.474	1.400	1.319	-	631	-	242.186
55.40.2	1.465	2.780	4.337	1.016	433	107	-	-	-	-	-	10.138
55.40.3	340	416	457	164	63	47	-	-	-	-	-	1.487
55.40.4	243	442	746	264	207	209	52	-	-	-	-	2.163
55.5	1.104	1.834	7.369	7.012	7.860	8.044	3.807	3.150	2.771	2.508	-	45.459
55.51	981	1.684	6.497	6.110	6.703	6.198	2.704	2.560	1.515	1.952	-	36.904
55.52	123	150	872	902	1.157	1.846	1.103	590	1.256	556	-	8.555
<b>I TRASPORTI, MAGAZZINI, NAGGIO E COMUNICAZIONI</b>	<b>84.029</b>	<b>46.426</b>	<b>89.708</b>	<b>80.971</b>	<b>106.738</b>	<b>152.846</b>	<b>102.148</b>	<b>104.740</b>	<b>143.896</b>	<b>92.104</b>	<b>113.123</b>	<b>1.116.729</b>
60	74.233	30.302	41.629	33.434	43.960	57.240	38.544	42.183	69.257	54.422	53.065	538.269
60.1	162	248	1.834	4.499	9.097	17.810	16.772	23.250	42.430	35.506	30.357	181.965
60.10.1	133	214	1.718	4.296	8.683	17.040	16.219	22.745	42.144	34.779	30.357	178.328
60.10.2	29	34	116	203	414	770	553	505	286	727	-	3.637
60.2	74.056	30.038	39.723	28.901	34.747	39.256	21.623	18.718	26.827	18.916	22.708	355.513
60.21	1.060	966	2.450	2.682	5.600	9.807	9.393	12.200	24.253	18.916	22.708	110.035
60.22	11.911	1.014	833	501	568	994	1.194	1.010	306	-	-	18.331
60.23	878	674	1.630	1.092	963	889	165	234	-	-	-	6.525
60.24	50	28	60	92	85	68	82	-	-	-	-	465
60.25	60.157	27.356	34.750	24.534	27.531	27.498	10.789	5.274	2.268	-	-	220.157
60.3	15	16	72	34	116	174	149	215	-	-	-	791
60.30.1	15	16	72	34	116	174	149	215	-	-	-	791
60.30.2	-	-	-	-	-	-	-	-	-	-	-	-

Tavola 3.20 segue - Addetti alle unità locali delle imprese per classe di addetti, sezione, sottosezione, divisione, gruppo, classe, categoria di attività economica e regione

ATTIVITÀ ECONOMICHE REGIONI	CLASSI DI ADDETTI											Totale
	1	2	3 - 5	6 - 9	10 - 19	20 - 49	50 - 99	100 - 199	200 - 499	500 - 999	1000 e più	
<b>61</b>	<b>220</b>	<b>210</b>	<b>491</b>	<b>607</b>	<b>1.135</b>	<b>2.030</b>	<b>1.491</b>	<b>3.898</b>	<b>3.332</b>	<b>1.997</b>	<b>6.004</b>	<b>21.415</b>
61.1	68	102	288	442	880	1.543	1.122	3.104	3.116	1.997	6.004	18.666
61.1.1	8	20	83	152	146	663	556	2.062	1.337	755	4.412	10.194
61.1.2	60	82	205	290	734	880	566	1.042	1.779	1.242	1.592	8.472
61.2	152	108	203	165	255	487	369	794	216	-	-	2.749
<b>62</b>	<b>67</b>	<b>148</b>	<b>582</b>	<b>723</b>	<b>1.336</b>	<b>1.885</b>	<b>818</b>	<b>1.065</b>	<b>306</b>	<b>1.232</b>	<b>15.760</b>	<b>23.922</b>
62.1	45	110	405	545	893	1.378	711	700	306	1.232	15.760	22.085
62.2	22	38	177	178	443	507	107	365	-	-	-	1.837
62.3	-	-	-	-	-	-	-	-	-	-	-	-
<b>63</b>	<b>7.759</b>	<b>9.930</b>	<b>24.539</b>	<b>18.325</b>	<b>24.682</b>	<b>32.418</b>	<b>19.807</b>	<b>16.594</b>	<b>13.754</b>	<b>5.660</b>	<b>12.144</b>	<b>185.612</b>
63.1	1.931	1.592	3.658	3.650	6.710	12.798	9.250	9.462	7.115	2.837	1.218	60.221
63.1.1	877	612	1.405	1.620	3.679	9.140	7.429	9.049	7.115	2.837	1.218	44.981
63.1.1.1	4	12	37	29	193	575	369	763	-	-	-	1.982
63.1.1.2	39	38	163	291	699	1.130	1.185	1.521	1.509	2.837	1.218	10.630
63.1.1.3	834	562	1.205	1.300	2.787	7.435	5.875	6.765	5.606	-	-	32.369
63.1.2	1.054	980	2.253	2.030	3.031	3.658	1.821	413	-	-	-	15.240
63.1.2.1	996	910	2.039	1.783	2.596	3.177	1.606	413	-	-	-	13.520
63.1.2.2	58	70	214	247	435	481	215	-	-	-	-	1.720
63.2	3.116	3.470	5.185	3.234	5.407	10.016	6.445	5.279	5.439	2.157	10.926	60.674
63.2.1	2.972	3.262	4.520	2.298	3.904	7.097	4.584	3.454	1.641	878	-	34.610
63.2.2	127	176	546	653	1.116	1.500	713	311	756	-	-	5.898
63.2.3	17	32	119	283	387	1.419	1.148	1.514	3.042	1.279	10.926	20.166
63.3	1.385	2.916	9.059	5.246	4.712	3.466	1.442	556	364	666	-	29.812
63.3.0.1	1.127	2.872	8.994	5.154	4.544	3.415	1.442	556	364	666	-	29.134
63.3.0.2	258	44	65	92	168	51	-	-	-	-	-	678
63.4	1.327	1.952	6.637	6.195	7.853	6.138	2.670	1.297	836	-	-	34.905
63.4.0.1	637	1.230	4.722	4.795	6.128	5.023	2.152	1.017	524	-	-	26.228
63.4.0.2	690	722	1.915	1.400	1.725	1.115	518	280	312	-	-	8.677
<b>64</b>	<b>1.750</b>	<b>5.836</b>	<b>22.467</b>	<b>27.882</b>	<b>35.625</b>	<b>59.273</b>	<b>41.488</b>	<b>41.000</b>	<b>57.247</b>	<b>28.793</b>	<b>26.150</b>	<b>347.511</b>
64.1	1.416	5.104	20.129	25.069	28.549	37.236	22.253	23.054	37.979	17.374	20.207	238.370
64.1.1	795	4.664	19.063	24.301	27.113	35.810	21.655	22.505	37.346	17.374	20.207	230.833
64.1.2	621	440	1.066	768	1.436	1.426	598	549	633	-	-	7.537
64.2	334	732	2.338	2.813	7.076	22.037	19.235	17.946	19.268	11.419	5.943	109.141
<b>J INTERMEDIAZIONE MONETARIA E FINANZIARIA</b>	<b>28.847</b>	<b>26.786</b>	<b>68.028</b>	<b>53.479</b>	<b>78.103</b>	<b>82.305</b>	<b>60.460</b>	<b>53.443</b>	<b>56.595</b>	<b>36.957</b>	<b>23.936</b>	<b>568.939</b>
<b>65</b>	<b>4.132</b>	<b>6.106</b>	<b>26.891</b>	<b>36.147</b>	<b>65.824</b>	<b>74.391</b>	<b>55.324</b>	<b>46.222</b>	<b>47.115</b>	<b>30.617</b>	<b>16.767</b>	<b>409.536</b>
65.1	999	2.568	18.617	30.703	59.389	65.661	48.715	41.735	42.158	29.871	16.767	357.183
65.1.1	1	-	-	7	12	2.478	1.262	1.368	279	1.370	2.361	9.138
65.1.2	998	2.568	18.617	30.696	59.377	63.183	47.453	40.367	41.879	28.501	14.406	348.045
65.1.2.1	392	872	7.681	14.629	30.475	32.723	31.249	25.837	26.698	22.119	10.529	203.204
65.1.2.2	219	660	4.532	8.012	15.160	15.099	8.746	7.481	10.010	3.544	1.581	75.044
65.1.2.3	387	1.036	6.404	8.055	13.742	15.361	7.458	7.049	5.171	2.838	2.296	69.797
65.2	3.133	3.538	8.274	5.444	6.435	8.730	6.609	4.487	4.957	746	-	52.353
65.2.1	727	996	2.356	1.585	1.977	3.028	1.469	1.136	249	-	-	13.523
65.2.2	738	974	2.338	1.149	1.434	2.257	2.795	1.828	3.822	746	-	18.081
65.2.2.1	673	798	820	489	626	953	547	472	571	-	-	5.949
65.2.2.2	65	176	1.518	660	808	1.304	2.248	1.356	3.251	746	-	12.132
65.2.3	1.668	1.568	3.580	2.710	3.024	3.445	2.345	1.523	886	-	-	20.749
65.2.3.1	688	608	1.463	1.206	1.457	1.353	606	383	-	-	-	7.764
65.2.3.2	171	178	420	267	479	458	350	-	-	-	-	2.323
65.2.3.3	809	782	1.697	1.237	1.088	1.634	1.389	1.140	886	-	-	10.662
<b>66</b>	<b>1.080</b>	<b>1.354</b>	<b>3.675</b>	<b>3.025</b>	<b>3.325</b>	<b>3.667</b>	<b>3.634</b>	<b>6.744</b>	<b>8.902</b>	<b>6.340</b>	<b>7.169</b>	<b>48.915</b>
66.0	1.080	1.354	3.675	3.025	3.325	3.667	3.634	6.744	8.902	6.340	7.169	48.915
66.0.1	485	382	692	854	1.088	790	667	364	585	954	3.567	10.428
66.0.2	4	2	7	20	-	35	-	-	-	-	-	68
66.0.3	591	970	2.976	2.151	2.237	2.842	2.967	6.380	8.317	5.386	3.602	38.419
<b>67</b>	<b>23.635</b>	<b>19.326</b>	<b>37.462</b>	<b>14.307</b>	<b>8.954</b>	<b>4.247</b>	<b>1.502</b>	<b>477</b>	<b>578</b>	<b>-</b>	<b>-</b>	<b>110.488</b>
67.1	3.363	2.030	2.819	1.109	1.556	1.259	665	248	373	-	-	13.422
67.1.1	17	30	47	16	101	50	-	-	-	-	-	261
67.1.2	475	294	555	357	673	735	319	131	373	-	-	3.912
67.1.3	2.871	1.706	2.217	736	782	474	346	117	-	-	-	9.249
67.2	20.272	17.296	34.643	13.198	7.398	2.988	837	229	205	-	-	97.066
67.2.0.1	4.975	3.096	5.115	2.786	1.887	1.271	295	229	-	-	-	19.654
67.2.0.2	15.297	14.200	29.528	10.412	5.511	1.717	542	-	205	-	-	77.412
<b>K ATTIVITÀ IMMOBILIARI, NOLEGGIO, INFORMATICA, RICERCA, ALTRE ATTIVITÀ PROFESSIONALI ED IMPRENDITORIALI</b>	<b>229.052</b>	<b>149.216</b>	<b>238.856</b>	<b>112.985</b>	<b>109.675</b>	<b>102.983</b>	<b>68.229</b>	<b>59.185</b>	<b>67.123</b>	<b>24.461</b>	<b>12.703</b>	<b>1.174.468</b>
<b>70</b>	<b>24.971</b>	<b>20.058</b>	<b>25.127</b>	<b>5.655</b>	<b>3.642</b>	<b>2.271</b>	<b>625</b>	<b>243</b>	<b>589</b>	<b>-</b>	<b>-</b>	<b>83.181</b>
70.1	6.412	5.140	6.863	1.669	1.137	729	122	113	343	-	-	22.528
70.1.1	3.017	2.500	3.379	885	684	539	-	113	343	-	-	11.460
70.1.2	3.395	2.640	3.484	784	453	190	122	-	-	-	-	11.068
70.2	5.104	3.040	3.734	933	928	448	155	-	246	-	-	14.588
70.3	13.455	11.878	14.530	3.053	1.577	1.094	348	130	-	-	-	46.065
70.3.1	10.793	9.596	11.461	2.235	1.087	824	169	-	-	-	-	36.165
70.3.2	2.662	2.282	3.069	818	490	270	179	130	-	-	-	9.900
<b>71</b>	<b>5.202</b>	<b>4.040</b>	<b>4.392</b>	<b>1.739</b>	<b>1.818</b>	<b>1.287</b>	<b>871</b>	<b>285</b>	<b>-</b>	<b>-</b>	<b>-</b>	<b>19.634</b>
71.1	528	574	918	400	512	434	208	285	-	-	-	3.859
71.2	408	270	417	296	259	210	94	-	-	-	-	1.954
71.2.1	182	124	278	220	159	85	94	-	-	-	-	1.142
71.2.2	219	140	128	53	90	125	-	-	-	-	-	755
71.2.3	7	6	11	23	10	-	-	-	-	-	-	57

**Tavola 3.20 segue - Addetti alle unità locali delle imprese per classe di addetti, sezione, sottosezione, divisione, gruppo, classe, categoria di attività economica e regione**

ATTIVITÀ ECONOMICHE REGIONI	CLASSI DI ADDETTI											Totale
	1	2	3 - 5	6 - 9	10 - 19	20 - 49	50 - 99	100 - 199	200 - 499	500 - 999	1000 e più	
71.3	779	706	1.214	649	695	422	396	-	-	-	-	4.861
71.31	59	20	28	57	-	-	-	-	-	-	-	164
71.32	60	68	227	225	303	396	182	-	-	-	-	1.461
71.33	30	44	116	72	115	26	118	-	-	-	-	521
71.34	630	574	843	295	277	-	96	-	-	-	-	2.715
71.4	3.487	2.490	1.843	394	352	221	173	-	-	-	-	8.960
71.40.1	53	30	58	57	96	139	122	-	-	-	-	555
71.40.2	3.434	2.460	1.785	337	256	82	51	-	-	-	-	8.405
<b>72</b>	<b>10.964</b>	<b>14.228</b>	<b>37.426</b>	<b>24.646</b>	<b>28.714</b>	<b>24.760</b>	<b>14.605</b>	<b>9.784</b>	<b>11.756</b>	<b>1.923</b>	<b>2.143</b>	<b>180.949</b>
72.1	586	532	1.317	1.527	4.046	3.709	2.394	1.641	1.889	672	1.106	19.419
72.2	4.320	3.676	9.527	7.498	10.754	11.603	7.507	5.346	7.072	1.251	1.037	69.591
72.3	4.838	8.600	22.779	13.095	10.702	7.237	3.442	1.868	1.563	-	-	74.124
72.4	73	68	291	201	341	305	158	289	250	-	-	1.976
72.5	778	868	2.367	1.609	1.900	1.155	847	261	716	-	-	10.501
72.6	369	484	1.145	716	971	751	257	379	266	-	-	5.338
72.60.1	86	156	309	247	249	332	62	379	266	-	-	2.086
72.60.2	283	328	836	469	722	419	195	-	-	-	-	3.252
<b>73</b>	<b>1.634</b>	<b>666</b>	<b>1.419</b>	<b>986</b>	<b>1.313</b>	<b>1.355</b>	<b>1.630</b>	<b>1.645</b>	<b>4.076</b>	<b>1.445</b>	-	<b>16.169</b>
73.1	1.102	552	1.084	764	994	1.196	1.630	1.645	4.076	1.445	-	14.488
73.2	532	114	335	222	319	159	-	-	-	-	-	1.681
<b>74</b>	<b>186.281</b>	<b>110.224</b>	<b>170.492</b>	<b>79.959</b>	<b>74.188</b>	<b>73.310</b>	<b>50.498</b>	<b>47.228</b>	<b>50.702</b>	<b>21.093</b>	<b>10.560</b>	<b>874.535</b>
74.1	69.192	53.456	90.692	40.312	28.006	14.192	4.799	5.021	4.439	1.872	2.181	314.162
74.11	26.397	22.390	28.399	12.511	7.763	1.776	175	-	-	-	-	99.401
74.11.1	25.495	20.806	20.142	5.124	2.575	945	54	-	-	-	-	75.141
74.11.2	902	1.584	8.247	7.387	5.188	831	121	-	-	-	-	24.260
74.12	21.359	16.680	34.266	14.476	8.576	3.816	1.197	1.505	1.230	-	-	103.105
74.12.1	21.024	16.390	33.422	13.806	7.754	3.206	732	918	206	-	-	97.458
74.12.2	112	96	361	376	564	408	465	317	1.024	-	-	3.723
74.12.3	223	194	483	294	258	202	-	270	-	-	-	1.924
74.13	1.286	1.112	2.358	1.231	1.569	1.367	623	1.038	281	957	-	11.822
74.14	20.120	13.232	25.479	11.855	9.655	6.687	2.237	1.859	1.366	915	-	93.405
74.14.1	6.872	3.954	5.632	2.285	2.296	1.939	113	-	-	-	-	23.091
74.14.2	5.057	4.314	9.115	4.163	1.986	241	65	-	-	-	-	24.941
74.14.3	2.051	492	679	246	154	-	126	-	-	-	-	3.748
74.14.4	3.873	2.846	7.451	3.830	3.618	2.947	1.199	1.468	1.366	915	-	29.513
74.14.5	901	786	1.491	908	980	946	452	-	-	-	-	6.464
74.14.6	1.366	840	1.111	423	621	614	282	391	-	-	-	5.648
74.15	30	42	200	239	443	546	567	619	1.562	-	2.181	6.429
74.2	75.120	28.016	35.889	12.449	10.088	8.507	3.142	2.710	4.647	3.089	5.015	188.672
74.20.1	19.838	8.102	10.221	2.921	3.245	2.368	300	-	354	-	-	47.349
74.20.2	16.306	6.618	9.623	3.558	1.654	1.492	168	672	1.099	-	-	41.190
74.20.3	2.244	1.618	3.653	2.535	2.542	3.268	2.048	1.890	2.991	3.089	5.015	30.893
74.20.4	395	294	516	514	596	394	60	-	-	-	-	2.769
74.20.5	471	214	308	223	438	713	426	148	-	-	-	2.941
74.20.6	35.866	11.170	11.568	2.698	1.613	272	140	-	203	-	-	63.530
74.3	659	522	1.365	989	1.204	995	754	358	716	-	-	7.562
74.30.1	550	406	1.102	809	949	850	424	358	716	-	-	6.164
74.30.2	109	116	263	180	255	145	330	-	-	-	-	1.398
74.4	5.899	5.326	9.496	5.375	4.834	3.273	2.369	1.509	2.675	-	-	40.756
74.40.1	4.375	3.872	6.742	3.865	3.144	2.153	1.238	899	1.425	-	-	27.713
74.40.2	1.524	1.454	2.754	1.510	1.690	1.120	1.131	610	1.250	-	-	13.043
74.5	228	318	652	357	331	405	135	-	-	1.245	-	3.671
74.6	445	384	1.164	1.172	2.707	8.451	9.134	8.264	10.247	2.608	-	44.576
74.60.1	159	138	615	989	2.609	8.358	9.048	8.125	10.247	2.608	-	42.896
74.60.2	286	246	549	183	98	86	139	-	-	-	-	1.680
74.7	9.935	4.912	9.459	7.805	14.194	25.681	25.042	26.216	25.551	11.356	3.364	163.515
74.70.1	9.742	4.656	8.772	7.424	13.600	25.205	24.391	26.088	24.752	11.356	3.364	159.350
74.70.2	193	256	687	381	594	476	651	128	799	-	-	4.165
74.8	24.803	17.290	21.775	11.500	12.824	11.806	5.123	3.150	2.427	923	-	111.621
74.81	9.405	6.260	5.188	1.544	1.531	1.731	841	759	-	-	-	27.259
74.81.1	8.319	4.994	3.456	759	398	159	-	-	-	-	-	18.085
74.81.2	1.073	1.236	1.707	761	1.133	1.572	841	759	-	-	-	9.082
74.81.3	13	30	25	24	-	-	-	-	-	-	-	92
74.82	544	390	1.073	1.425	1.625	933	949	293	-	-	-	7.232
74.82.1	101	128	432	307	383	210	650	293	-	-	-	2.504
74.82.2	443	262	641	1.118	1.242	723	299	-	-	-	-	4.728
74.83	5.924	4.696	6.136	2.407	1.331	621	519	-	308	-	-	21.942
74.83.1	373	506	1.162	749	559	348	466	-	-	-	-	4.163
74.83.2	1.269	1.102	1.403	621	360	-	53	-	-	-	-	4.808
74.83.3	1.578	438	445	217	160	103	-	-	308	-	-	3.249
74.83.4	2.607	2.590	2.998	751	210	131	-	-	-	-	-	9.287
74.83.5	97	60	128	69	42	39	-	-	-	-	-	435
74.84	8.930	5.944	9.378	6.124	8.337	8.521	2.814	2.098	2.119	923	-	55.188
74.84.1	570	730	2.035	2.163	2.455	2.393	1.215	935	1.184	-	-	13.680
74.84.2	261	194	462	301	503	700	385	-	251	-	-	3.057
74.84.3	135	160	407	408	1.576	1.460	369	116	223	-	-	4.854
74.84.4	335	66	80	35	139	63	142	-	-	-	-	860
74.84.5	2.628	1.178	1.413	669	416	331	113	112	-	-	-	6.860
74.84.6	5.001	3.616	4.981	2.548	3.248	3.574	590	935	461	923	-	25.877

**Tavola 3.20 segue - Addetti alle unità locali delle imprese per classe di addetti, sezione, sottosezione, divisione, gruppo, classe, categoria di attività economica e regione**

ATTIVITÀ ECONOMICHE REGIONI	CLASSI DI ADDETTI											Totale
	1	2	3 - 5	6 - 9	10 - 19	20 - 49	50 - 99	100 - 199	200 - 499	500 - 999	1000 e più	
<b>M ISTRUZIONE</b>	<b>4.767</b>	<b>7.744</b>	<b>14.098</b>	<b>7.287</b>	<b>10.512</b>	<b>13.396</b>	<b>4.556</b>	<b>1.265</b>	<b>283</b>	-	-	<b>63.908</b>
<b>80</b>	<b>4.767</b>	<b>7.744</b>	<b>14.098</b>	<b>7.287</b>	<b>10.512</b>	<b>13.396</b>	<b>4.556</b>	<b>1.265</b>	<b>283</b>	-	-	<b>63.908</b>
80.1	463	1.012	3.876	2.862	2.244	1.487	528	-	-	-	-	12.472
80.10.1	435	970	3.540	2.170	1.438	772	210	-	-	-	-	9.535
80.10.2	28	42	336	692	806	715	318	-	-	-	-	2.937
80.2	424	536	1.683	1.665	4.468	8.288	3.143	927	283	-	-	21.417
80.21	92	86	495	896	3.151	6.383	2.292	441	-	-	-	13.836
80.21.1	16	24	84	207	561	948	352	106	-	-	-	2.298
80.21.2	76	62	411	689	2.590	5.435	1.940	335	-	-	-	11.538
80.22	332	450	1.188	769	1.317	1.905	851	486	283	-	-	7.581
80.3	54	102	387	286	413	521	57	101	-	-	-	1.921
80.30.1	-	-	-	9	-	-	-	-	-	-	-	9
80.30.2	-	-	-	-	-	44	-	-	-	-	-	44
80.30.3	54	102	387	277	413	477	57	101	-	-	-	1.868
80.4	3.826	6.094	8.152	2.474	3.387	3.100	828	237	-	-	-	28.098
80.41	2.290	4.850	5.400	591	109	74	-	-	-	-	-	13.314
80.42	1.536	1.244	2.752	1.883	3.278	3.026	828	237	-	-	-	14.784
80.42.1	1	-	-	-	-	-	-	-	-	-	-	1
80.42.2	1.535	1.244	2.752	1.883	3.278	3.026	828	237	-	-	-	14.783
<b>N SANITÀ E ALTRI SERVIZI SOCIALI</b>	<b>92.540</b>	<b>47.804</b>	<b>46.067</b>	<b>19.410</b>	<b>18.907</b>	<b>21.660</b>	<b>20.236</b>	<b>21.732</b>	<b>16.588</b>	<b>2.494</b>	-	<b>307.438</b>
<b>85</b>	<b>92.540</b>	<b>47.804</b>	<b>46.067</b>	<b>19.410</b>	<b>18.907</b>	<b>21.660</b>	<b>20.236</b>	<b>21.732</b>	<b>16.588</b>	<b>2.494</b>	-	<b>307.438</b>
85.1	88.623	46.250	43.149	16.177	12.833	12.942	14.859	16.946	13.732	2.494	-	268.005
85.11	16	22	137	287	1.147	6.234	13.043	16.159	12.759	2.494	-	52.298
85.11.1	12	12	58	84	293	3.730	8.105	11.719	7.468	554	-	32.035
85.11.2	2	6	37	98	269	1.296	2.082	2.860	3.639	1.374	-	11.663
85.11.3	1	4	4	6	112	241	1.335	1.008	653	-	-	3.364
85.11.4	-	-	-	9	50	117	223	-	-	566	-	965
85.11.5	1	-	38	90	423	850	1.298	572	999	-	-	4.271
85.12	71.743	22.688	11.090	3.612	3.803	3.246	797	111	-	-	-	117.090
85.12.1	40.803	10.614	2.466	325	200	68	59	-	-	-	-	54.535
85.12.2	9.145	2.774	1.030	169	131	-	-	-	-	-	-	13.249
85.12.3	21.415	8.808	5.718	2.002	2.432	2.300	599	-	-	-	-	43.274
85.12.4	268	394	1.680	880	612	249	73	-	-	-	-	4.156
85.12.5	-	-	-	-	-	-	-	-	-	-	-	-
85.12.6	5	8	5	12	-	72	66	-	-	-	-	168
85.12.7	107	90	191	224	428	557	-	111	-	-	-	1.708
85.13	12.953	21.256	22.770	4.684	1.943	515	189	-	-	-	-	64.310
85.14	3.911	2.284	9.152	7.594	5.940	2.947	830	676	973	-	-	34.307
85.14.1	469	984	6.626	5.613	3.770	1.399	363	110	592	-	-	19.926
85.14.2	16	6	72	35	101	-	-	-	-	-	-	230
85.14.3	3.372	1.232	2.275	1.793	1.902	1.356	259	566	381	-	-	13.136
85.14.4	54	62	179	153	167	192	208	-	-	-	-	1.015
85.2	3.266	1.084	685	104	21	-	-	-	-	-	-	5.160
85.3	651	470	2.233	3.129	6.053	8.718	5.377	4.786	2.856	-	-	34.273
85.31	220	232	1.322	1.870	3.418	5.170	2.055	2.417	1.440	-	-	18.144
85.32	431	238	911	1.259	2.635	3.548	3.322	2.369	1.416	-	-	16.129
<b>O ALTRI SERVIZI PUBBLICI, SOCIALI E PERSONALI</b>	<b>125.933</b>	<b>92.332</b>	<b>98.338</b>	<b>35.996</b>	<b>31.503</b>	<b>31.553</b>	<b>20.892</b>	<b>13.947</b>	<b>15.624</b>	<b>8.023</b>	<b>5.465</b>	<b>479.606</b>
<b>90</b>	<b>1.064</b>	<b>1.072</b>	<b>2.892</b>	<b>2.907</b>	<b>5.096</b>	<b>9.496</b>	<b>11.531</b>	<b>7.455</b>	<b>7.992</b>	<b>3.973</b>	<b>1.139</b>	<b>54.617</b>
90.0	1.064	1.072	2.892	2.907	5.096	9.496	11.531	7.455	7.992	3.973	1.139	54.617
90.00.1	480	502	1.696	1.694	3.695	7.717	10.458	6.787	7.660	3.973	1.139	45.801
90.00.2	404	476	948	1.029	1.135	1.202	754	127	-	-	-	6.075
90.00.3	180	94	248	184	266	577	319	541	332	-	-	2.741
<b>92</b>	<b>22.634</b>	<b>15.592</b>	<b>30.300</b>	<b>16.033</b>	<b>15.501</b>	<b>13.951</b>	<b>4.916</b>	<b>3.852</b>	<b>5.384</b>	<b>4.050</b>	<b>4.326</b>	<b>136.539</b>
92.1	740	1.170	3.170	1.425	1.194	926	582	197	267	-	-	9.671
92.11	361	484	1.027	523	931	818	501	197	267	-	-	5.109
92.12	79	110	297	117	117	108	81	-	-	-	-	909
92.13	300	576	1.846	785	146	-	-	-	-	-	-	3.653
92.2	1.111	1.266	3.399	2.590	3.368	2.905	1.750	2.702	4.056	2.480	4.326	29.953
92.3	11.935	5.870	11.001	6.466	5.410	4.249	790	462	318	-	-	46.501
92.31	6.400	1.780	2.822	2.216	1.676	1.535	421	244	-	-	-	17.094
92.32	335	524	1.504	761	504	456	-	100	318	-	-	4.502
92.33	225	226	258	56	51	169	56	-	-	-	-	1.041
92.34	4.975	3.340	6.417	3.433	3.179	2.089	313	118	-	-	-	23.864
92.34.1	1.083	1.126	3.645	2.594	2.778	1.743	178	118	-	-	-	13.265
92.34.2	2.754	1.230	1.128	209	84	20	-	-	-	-	-	5.425
92.34.3	424	380	766	296	212	196	81	-	-	-	-	2.355
92.34.4	714	604	878	334	105	130	54	-	-	-	-	2.819
92.4	873	188	376	185	364	418	215	280	-	524	-	3.423
92.5	250	150	390	429	537	571	230	-	-	-	-	2.557
92.51	111	56	159	157	206	302	-	-	-	-	-	991
92.52	127	76	155	172	249	89	139	-	-	-	-	1.007
92.53	12	18	76	100	82	180	91	-	-	-	-	559
92.6	4.392	4.008	6.819	3.454	3.615	4.440	923	211	-	-	-	27.862
92.61	2.432	2.762	4.489	2.073	1.536	956	408	-	-	-	-	14.656
92.61.1	38	28	42	38	10	-	-	-	-	-	-	156
92.61.2	100	140	438	381	224	300	-	-	-	-	-	1.583
92.61.3	253	258	385	128	151	58	-	-	-	-	-	1.233
92.61.4	105	136	333	134	280	141	128	-	-	-	-	1.257
92.61.5	338	314	690	401	279	257	226	-	-	-	-	2.505
92.61.6	1.598	1.886	2.601	991	592	200	54	-	-	-	-	7.922



**Tavola 3.20 segue - Addetti alle unità locali delle imprese per classe di addetti, sezione, sottosezione, divisione, gruppo, classe, categoria di attività economica e regione**

ATTIVITÀ ECONOMICHE REGIONI	CLASSI DI ADDETTI											Totale
	1	2	3 - 5	6 - 9	10 - 19	20 - 49	50 - 99	100 - 199	200 - 499	500 - 999	1000 e più	
92.62	1.960	1.246	2.330	1.381	2.079	3.484	515	211	-	-	-	13.206
92.62.1	465	434	719	330	511	815	204	-	-	-	-	3.478
92.62.2	739	244	433	301	399	584	70	111	-	-	-	2.881
92.62.3	756	568	1.178	750	1.169	2.085	241	100	-	-	-	6.847
92.7	3.333	2.940	5.145	1.484	1.013	442	426	-	743	1.046	-	16.572
92.71	327	612	1.785	605	340	127	53	-	743	1.046	-	5.638
92.72	3.006	2.328	3.360	879	673	315	373	-	-	-	-	10.934
92.72.1	2.415	1.916	2.745	551	300	50	143	-	-	-	-	8.120
92.72.2	591	412	615	328	373	265	230	-	-	-	-	2.814
93	102.235	75.668	65.146	17.056	10.906	8.106	4.445	2.640	2.248	-	-	288.450
93.0	102.235	75.668	65.146	17.056	10.906	8.106	4.445	2.640	2.248	-	-	288.450
93.01	19.239	13.746	9.161	3.369	3.991	4.640	2.300	1.011	802	-	-	58.259
93.01.1	72	66	318	928	3.321	4.565	2.187	1.011	802	-	-	13.270
93.01.2	19.167	13.680	8.843	2.441	670	75	113	-	-	-	-	44.989
93.02	78.070	57.510	50.207	10.421	3.380	727	-	-	-	-	-	200.315
93.02.1	22.491	7.180	2.999	713	119	-	-	-	-	-	-	33.502
93.02.2	47.606	44.842	42.715	9.008	3.056	552	-	-	-	-	-	147.779
93.02.3	7.375	5.300	4.360	687	205	175	-	-	-	-	-	18.102
93.02.4	598	188	133	13	-	-	-	-	-	-	-	932
93.03	2.337	2.602	3.189	969	361	249	57	-	-	-	-	9.764
93.04	443	594	1.127	602	732	1.310	1.528	875	742	-	-	7.953
93.04.1	398	560	988	422	305	177	-	-	-	-	-	2.850
93.04.2	45	34	139	180	427	1.133	1.528	875	742	-	-	5.103
93.05	2.146	1.216	1.462	1.695	2.442	1.180	560	754	704	-	-	12.159
<b>TOTALE</b>	<b>1.741.686</b>	<b>1.580.526</b>	<b>2.446.422</b>	<b>1.466.051</b>	<b>1.769.112</b>	<b>1.731.871</b>	<b>1.018.797</b>	<b>874.498</b>	<b>929.258</b>	<b>470.874</b>	<b>572.717</b>	<b>14.601.812</b>
di cui addetti alle unità locali:												
- artigiane	568.529	468.720	793.725	514.525	509.245	124.527	183	103	-	-	-	2.979.557
- dell'industria in senso stretto (a)	192.697	209.208	499.726	492.034	820.665	887.250	552.580	513.337	557.572	292.644	413.327	5.431.040
- dei servizi	1.346.848	1.226.456	1.622.093	746.999	736.763	672.939	395.245	314.488	348.472	175.228	158.387	7.743.918
<b>REGIONE:</b>												
Piemonte	135.970	138.368	197.378	116.857	143.741	147.852	97.921	86.572	116.097	57.696	126.400	1.364.852
Valle d'Aosta	4.387	4.894	7.825	4.664	4.191	3.391	2.552	2.017	1.458	518	2.037	37.934
Lombardia	266.396	279.798	473.247	320.211	422.171	419.291	265.955	222.814	257.038	110.530	106.957	3.144.408
Trentino-Alto Adige	31.346	33.516	58.386	34.054	37.688	32.960	18.812	15.505	13.032	7.108	-	282.407
Veneto	148.201	144.230	236.042	156.112	215.684	204.879	116.257	86.307	85.117	32.977	28.796	1.454.602
Friuli-Venezia Giulia	40.108	38.898	63.036	38.979	43.163	42.794	26.551	25.898	18.717	10.898	12.502	361.544
Liguria	54.976	57.194	81.060	41.327	42.921	42.623	23.793	21.855	25.904	11.687	25.843	429.183
Emilia-Romagna	157.391	149.024	223.384	144.622	177.714	168.854	98.994	94.737	91.457	40.462	14.118	1.360.757
Toscana	131.757	136.048	205.269	130.009	152.119	128.995	65.813	46.530	45.419	25.211	21.766	1.088.936
Umbria	27.031	25.058	38.476	23.074	26.096	24.847	14.673	10.260	10.816	2.119	9.717	212.167
Marche	56.804	51.178	75.464	46.947	61.564	58.403	32.896	21.194	18.587	6.444	3.796	433.277
Lazio	117.669	124.342	192.551	100.142	111.786	116.386	74.319	75.755	91.507	65.903	105.081	1.175.441
Abruzzo	41.935	35.964	53.297	30.020	34.388	39.617	19.001	18.594	14.383	6.090	11.758	305.047
Molise	11.134	7.912	10.969	6.265	6.487	5.898	3.680	2.418	1.773	659	3.001	60.196
Campania	144.480	98.520	149.175	74.503	81.954	85.597	48.214	46.925	54.413	31.903	48.100	863.784
Puglia	113.832	78.780	116.001	62.290	69.331	71.626	37.208	33.376	32.834	24.442	24.864	664.584
Basilicata	19.544	12.488	19.239	10.917	11.253	10.103	4.530	5.551	5.031	2.495	-	101.151
Calabria	61.150	33.016	47.501	22.123	22.700	22.515	11.641	11.686	9.775	4.745	-	246.852
Sicilia	127.966	90.378	137.266	69.997	72.028	74.951	38.130	32.066	24.470	20.842	22.324	710.418
Sardegna	49.609	40.920	60.856	32.938	32.133	30.289	17.857	14.438	11.430	8.145	5.657	304.272
<b>TOTALE</b>	<b>1.741.686</b>	<b>1.580.526</b>	<b>2.446.422</b>	<b>1.466.051</b>	<b>1.769.112</b>	<b>1.731.871</b>	<b>1.018.797</b>	<b>874.498</b>	<b>929.258</b>	<b>470.874</b>	<b>572.717</b>	<b>14.601.812</b>

(a) Comprende le sezioni di attività: C - Estrazione di minerali; D - Attività manifatturiere; E - Produzione e distribuzione di energia elettrica, gas e acqua

**Tavola 3.21 - Unità locali delle imprese e addetti per tipo di unità locale, sezione, sottosezione, divisione, gruppo e classe di attività economica, classe di addetti e regione**

ATTIVITÀ ECONOMICHE CLASSI DI ADDETTI REGIONI	UNITÀ LOCALI						
	OPERATIVE		AMMINISTRATIVO/GESTIONALI		TOTALE		
	N.	Addetti	N.	Addetti	N.	Addetti	
<b>A</b>	<b>AGRICOLTURA, CACCIA E SILVICOLTURA</b>	<b>23.369</b>	<b>65.493</b>	<b>1.364</b>	<b>3.847</b>	<b>24.733</b>	<b>69.340</b>
<b>01</b>		<b>20.810</b>	<b>58.576</b>	<b>1.103</b>	<b>3.357</b>	<b>21.913</b>	<b>61.933</b>
01.1		6.205	17.613	209	438	6.414	18.051
01.13		6.205	17.613	209	438	6.414	18.051
01.2		725	1.484	22	34	747	1.518
01.25		725	1.484	22	34	747	1.518
01.4		13.697	38.700	862	2.866	14.559	41.566
01.41		12.424	35.617	804	2.762	13.228	38.379
01.42		1.273	3.083	58	104	1.331	3.187
01.5		183	779	10	19	193	798
<b>02</b>		<b>2.559</b>	<b>6.917</b>	<b>261</b>	<b>490</b>	<b>2.820</b>	<b>7.407</b>
02.0		2.559	6.917	261	490	2.820	7.407
02.01		2.271	5.774	248	450	2.519	6.224
02.02		288	1.143	13	40	301	1.183
<b>B</b>	<b>PESCA, PISCICOLTURA E SERVIZI CONNESSI</b>	<b>7.972</b>	<b>24.212</b>	<b>543</b>	<b>1.069</b>	<b>8.515</b>	<b>25.281</b>
<b>05</b>		<b>7.972</b>	<b>24.212</b>	<b>543</b>	<b>1.069</b>	<b>8.515</b>	<b>25.281</b>
05.0		7.972	24.212	543	1.069	8.515	25.281
05.01		7.250	21.203	449	921	7.699	22.124
05.02		536	2.286	68	105	604	2.391
05.03		186	723	26	43	212	766
<b>C</b>	<b>ESTRAZIONE DI MINERALI</b>	<b>4.118</b>	<b>40.171</b>	<b>1.615</b>	<b>8.390</b>	<b>5.733</b>	<b>48.561</b>
<b>CA</b>	<b>ESTRAZIONE DI MINERALI ENERGETICI</b>	<b>121</b>	<b>6.631</b>	<b>27</b>	<b>4.117</b>	<b>148</b>	<b>10.748</b>
10		8	1.012	-	-	8	1.012
10.1		2	994	-	-	2	994
10.2		-	-	-	-	-	-
10.3		6	18	-	-	6	18
<b>11</b>		<b>113</b>	<b>5.619</b>	<b>27</b>	<b>4.117</b>	<b>140</b>	<b>9.736</b>
11.1		67	3.964	14	1.652	81	5.616
11.11		29	3.390	8	889	37	4.279
11.12		28	504	5	761	33	1.265
11.13		10	70	1	2	11	72
11.2		46	1.655	13	2.465	59	4.120
12		-	-	-	-	-	-
12.0		-	-	-	-	-	-
<b>CB</b>	<b>ESTRAZIONE DI MINERALI NON ENERGETICI</b>	<b>3.997</b>	<b>33.540</b>	<b>1.588</b>	<b>4.273</b>	<b>5.585</b>	<b>37.813</b>
13		12	1.220	9	276	21	1.496
13.1		-	-	-	-	-	-
13.2		12	1.220	9	276	21	1.496
<b>14</b>		<b>3.985</b>	<b>32.320</b>	<b>1.579</b>	<b>3.997</b>	<b>5.564</b>	<b>36.317</b>
14.1		1.961	14.541	890	1.936	2.851	16.477
14.11		1.585	12.142	784	1.685	2.369	13.827
14.12		223	1.815	60	162	283	1.977
14.13		153	584	46	89	199	673
14.2		1.508	10.205	556	1.386	2.064	11.591
14.21		1.407	9.657	511	1.292	1.918	10.949
14.22		101	548	45	94	146	642
14.3		51	1.920	19	123	70	2.043
14.4		41	1.829	4	151	45	1.980
14.5		424	3.825	110	401	534	4.226
<b>D</b>	<b>ATTIVITÀ MANIFATTURIERE</b>	<b>562.299</b>	<b>5.016.702</b>	<b>29.757</b>	<b>195.571</b>	<b>592.056</b>	<b>5.212.273</b>
<b>DA</b>	<b>INDUSTRIE ALIMENTARI, DELLE BEVANDE E DEL TABACCO</b>	<b>63.088</b>	<b>452.600</b>	<b>4.810</b>	<b>22.225</b>	<b>67.898</b>	<b>474.825</b>
<b>15</b>		<b>62.895</b>	<b>436.356</b>	<b>4.747</b>	<b>20.844</b>	<b>67.642</b>	<b>457.200</b>
15.1		4.064	56.819	323	1.181	4.387	58.000
15.11		2.035	23.203	142	423	2.177	23.626
15.12		306	10.886	30	198	336	11.084
15.13		1.723	22.730	151	560	1.874	23.290
15.2		433	8.650	44	308	477	8.958
15.3		1.679	35.549	143	1.186	1.822	36.735
15.31		130	2.974	15	44	145	3.018
15.32		223	6.951	10	228	233	7.179
15.33		1.326	25.624	118	914	1.444	26.538
15.4		4.801	18.931	279	795	5.080	19.726
15.41		4.137	13.471	200	525	4.337	13.996
15.42		641	4.789	76	262	717	5.051
15.43		23	671	3	8	26	679
15.5		4.474	45.442	377	3.588	4.851	49.030
15.51		3.667	39.323	300	3.146	3.967	42.469
15.52		807	6.119	77	442	884	6.561
15.6		2.751	14.328	160	437	2.911	14.765
15.61		2.730	13.088	159	339	2.889	13.427
15.62		21	1.240	1	98	22	1.338
15.7		699	9.846	93	918	792	10.764
15.71		641	8.654	90	912	731	9.566
15.72		58	1.192	3	6	61	1.198

**Tavola 3.21 segue - Unità locali delle imprese e addetti per tipo di unità locale, sezione, sottosezione, divisione, gruppo e classe di attività economica, classe di addetti e regione**

ATTIVITÀ ECONOMICHE CLASSI DI ADDETTI REGIONI	UNITÀ LOCALI						
	OPERATIVE		AMMINISTRATIVO/GESTIONALI		TOTALE		
	N.	Addetti	N.	Addetti	N.	Addetti	
15.8	40.390	203.287	2.917	9.215	43.307	212.502	
15.81	32.379	117.536	2.308	4.469	34.687	122.005	
15.82	1.097	23.071	66	777	1.163	23.848	
15.83	44	5.167	35	407	79	5.574	
15.84	482	16.196	57	681	539	16.877	
15.85	4.542	22.136	283	1.273	4.825	23.409	
15.86	774	5.858	90	609	864	6.467	
15.87	142	1.727	6	16	148	1.743	
15.88	17	1.364	3	360	20	1.724	
15.89	913	10.232	69	623	982	10.855	
15.9	3.604	43.504	411	3.216	4.015	46.720	
15.91	499	5.255	69	1.266	568	6.521	
15.92	48	990	7	41	55	1.021	
15.93	2.507	20.776	260	1.001	2.767	21.777	
15.94	3	17	-	-	3	17	
15.95	2	12	-	-	2	12	
15.96	29	4.144	13	138	42	4.282	
15.97	1	28	-	-	1	28	
15.98	496	12.121	62	770	558	12.891	
15.99	19	171	-	-	19	171	
<b>16</b>	<b>193</b>	<b>16.244</b>	<b>63</b>	<b>1.381</b>	<b>256</b>	<b>17.625</b>	
16.0	193	16.244	63	1.381	256	17.625	
<b>DB</b>	<b>INDUSTRIE TESSILI E DELL'ABBI- GLIAMENTO</b>	<b>101.854</b>	<b>807.377</b>	<b>3.567</b>	<b>15.414</b>	<b>105.421</b>	<b>822.791</b>
<b>17</b>	<b>44.182</b>	<b>395.376</b>	<b>1.601</b>	<b>8.553</b>	<b>45.783</b>	<b>403.929</b>	
17.1	5.610	67.636	191	1.242	5.801	68.878	
17.11	694	18.656	48	238	742	18.894	
17.12	2.766	22.219	67	337	2.833	22.556	
17.13	860	10.063	21	121	881	10.184	
17.14	13	1.741	3	67	16	1.808	
17.15	724	9.604	24	172	748	9.776	
17.16	103	2.230	10	273	113	2.503	
17.17	450	3.123	18	34	468	3.157	
17.2	7.058	82.073	274	2.868	7.332	84.941	
17.21	1.668	33.925	103	1.298	1.771	35.223	
17.22	3.575	19.996	85	680	3.660	20.676	
17.23	733	10.183	23	92	756	10.275	
17.24	453	11.692	38	613	491	12.305	
17.25	629	6.277	25	185	654	6.462	
17.3	3.075	48.600	70	285	3.145	48.885	
17.4	5.419	29.338	330	820	5.749	30.158	
17.5	4.642	37.216	196	636	4.838	37.852	
17.51	345	3.763	26	48	371	3.811	
17.52	459	4.502	29	136	488	4.638	
17.53	88	1.511	14	38	102	1.549	
17.54	3.750	27.440	127	414	3.877	27.854	
17.6	4.106	19.780	134	287	4.240	20.067	
17.7	14.272	110.733	406	2.415	14.678	113.148	
17.71	2.391	25.331	80	346	2.471	25.677	
17.72	8.778	66.326	264	1.914	9.042	68.240	
17.73	2.490	12.143	47	99	2.537	12.242	
17.74	454	6.368	8	45	462	6.413	
17.75	159	565	7	11	166	576	
<b>18</b>	<b>57.672</b>	<b>412.001</b>	<b>1.966</b>	<b>6.861</b>	<b>59.638</b>	<b>418.862</b>	
18.1	2.212	12.232	131	286	2.343	12.518	
18.2	51.598	387.748	1.616	6.162	53.214	393.910	
18.21	785	8.008	29	70	814	8.078	
18.22	34.360	264.105	1.004	4.225	35.364	268.330	
18.23	4.001	41.518	132	821	4.133	42.339	
18.24	12.452	74.117	451	1.046	12.903	75.163	
18.3	3.862	12.021	219	413	4.081	12.434	
<b>DC</b>	<b>INDUSTRIE CONCIARIE, FABBRICA- ZIONE DI PRODOTTI IN CUOIO, PELLE E SIMILARI</b>	<b>26.799</b>	<b>240.407</b>	<b>772</b>	<b>3.136</b>	<b>27.571</b>	<b>243.543</b>
<b>19</b>	<b>26.799</b>	<b>240.407</b>	<b>772</b>	<b>3.136</b>	<b>27.571</b>	<b>243.543</b>	
19.1	2.463	29.259	97	241	2.560	29.500	
19.2	7.799	45.625	313	1.289	8.112	46.914	
19.3	16.537	165.523	362	1.606	16.899	167.129	
<b>DD</b>	<b>INDUSTRIA DEL LEGNO E DEI PRO- DOTTI IN LEGNO</b>	<b>55.438</b>	<b>182.213</b>	<b>2.181</b>	<b>3.977</b>	<b>57.619</b>	<b>186.190</b>
<b>20</b>	<b>55.438</b>	<b>182.213</b>	<b>2.181</b>	<b>3.977</b>	<b>57.619</b>	<b>186.190</b>	
20.1	4.107	17.767	196	358	4.303	18.125	
20.2	406	12.685	25	273	431	12.958	
20.3	38.268	101.250	1.260	2.201	39.528	103.451	
20.4	1.930	14.673	67	163	1.997	14.836	
20.5	10.727	35.838	633	982	11.360	36.820	
20.51	9.910	32.821	606	940	10.516	33.761	
20.52	817	3.017	27	42	844	3.059	

**Tavola 3.21 segue - Unità locali delle imprese e addetti per tipo di unità locale, sezione, sottosezione, divisione, gruppo e classe di attività economica, classe di addetti e regione**

ATTIVITÀ ECONOMICHE CLASSI DI ADDETTI REGIONI		UNITÀ LOCALI					
		OPERATIVE		AMMINISTRATIVO/GESTIONALI		TOTALE	
		N.	Addetti	N.	Addetti	N.	Addetti
<b>DE</b>	<b>FABBRICAZIONE DELLA PASTA-CARTA, DELLA CARTA E DEI PRODOTTI DI CARTA; STAMPA ED EDITORIA</b>	<b>29.992</b>	<b>269.392</b>	<b>1.796</b>	<b>14.613</b>	<b>31.788</b>	<b>284.005</b>
<b>21</b>		<b>4.645</b>	<b>85.900</b>	<b>250</b>	<b>2.698</b>	<b>4.895</b>	<b>88.598</b>
21.1		273	23.432	42	916	315	24.348
21.11		82	3.533	16	98	98	3.631
21.12		191	19.899	26	818	217	20.717
21.2		4.372	62.468	208	1.782	4.580	64.250
21.21		2.128	33.861	95	576	2.223	34.437
21.22		337	7.185	23	407	360	7.592
21.23		1.237	14.420	59	579	1.296	14.999
21.24		23	739	-	-	23	739
21.25		647	6.263	31	220	678	6.483
<b>22</b>		<b>25.347</b>	<b>183.492</b>	<b>1.546</b>	<b>11.915</b>	<b>26.893</b>	<b>195.407</b>
22.1		4.995	46.107	672	9.244	5.667	55.351
22.11		3.083	22.528	383	5.916	3.466	28.444
22.12		502	12.291	145	1.729	647	14.020
22.13		783	8.791	101	982	884	9.773
22.14		393	1.450	34	588	427	2.038
22.15		234	1.047	9	29	243	1.076
22.2		19.904	135.611	854	2.514	20.758	138.125
22.21		90	3.526	13	233	103	3.759
22.22		12.936	93.864	590	1.748	13.526	95.612
22.23		1.975	10.350	83	205	2.058	10.555
22.24		3.972	23.727	138	270	4.110	23.997
22.25		931	4.144	30	58	961	4.202
22.3		448	1.774	20	157	468	1.931
22.31		212	691	8	130	220	821
22.32		172	869	11	24	183	893
22.33		64	214	1	3	65	217
<b>DF</b>	<b>FABBRICAZIONE DI COKE, RAFFINERIE DI PETROLIO, TRATTAMENTO DEI COMBUSTIBILI NUCLEARI</b>	<b>743</b>	<b>23.566</b>	<b>263</b>	<b>5.491</b>	<b>1.006</b>	<b>29.057</b>
<b>23</b>		<b>743</b>	<b>23.566</b>	<b>263</b>	<b>5.491</b>	<b>1.006</b>	<b>29.057</b>
23.1		4	809	1	39	5	848
23.2		735	22.603	262	5.452	997	28.055
23.3		4	154	-	-	4	154
<b>DG</b>	<b>FABBRICAZIONE DI PRODOTTI CHIMICI E DI FIBRE SINTETICHE E ARTIFICIALI</b>	<b>6.267</b>	<b>213.714</b>	<b>903</b>	<b>23.695</b>	<b>7.170</b>	<b>237.409</b>
<b>24</b>		<b>6.267</b>	<b>213.714</b>	<b>903</b>	<b>23.695</b>	<b>7.170</b>	<b>237.409</b>
24.1		1.331	61.111	217	4.694	1.548	65.805
24.11		315	3.897	64	884	379	4.781
24.12		99	2.250	9	159	108	2.409
24.13		293	19.543	39	1.312	332	20.855
24.14		133	5.771	18	188	151	5.959
24.15		210	7.281	30	63	240	7.344
24.16		255	18.947	53	1.864	308	20.811
24.17		26	3.422	4	224	30	3.646
24.2		131	2.791	25	495	156	3.286
24.3		1.225	19.573	125	648	1.350	20.221
24.4		682	62.774	177	10.705	859	73.479
24.41		164	11.712	46	2.589	210	14.301
24.42		518	51.062	131	8.116	649	59.178
24.5		1.576	25.870	175	3.937	1.751	29.807
24.51		694	13.347	76	2.583	770	15.930
24.52		882	12.523	99	1.354	981	13.877
24.6		1.267	27.330	168	2.265	1.435	29.595
24.61		179	1.634	16	46	195	1.680
24.62		158	1.966	22	165	180	2.131
24.63		106	1.005	12	76	118	1.081
24.64		55	4.555	2	3	57	4.558
24.65		49	710	2	3	51	713
24.66		720	17.460	114	1.972	834	19.432
24.7		55	14.265	16	951	71	15.216
<b>DH</b>	<b>FABBRICAZIONE DI ARTICOLI IN GOMMA E MATERIE PLASTICHE</b>	<b>12.495</b>	<b>173.026</b>	<b>752</b>	<b>6.413</b>	<b>13.247</b>	<b>179.439</b>
<b>25</b>		<b>12.495</b>	<b>173.026</b>	<b>752</b>	<b>6.413</b>	<b>13.247</b>	<b>179.439</b>
25.1		1.959	44.778	182	3.302	2.141	48.080
25.11		25	14.836	15	1.652	40	16.488
25.12		480	4.252	58	164	538	4.416
25.13		1.454	25.690	109	1.486	1.563	27.176
25.2		10.536	128.248	570	3.111	11.106	131.359
25.21		2.120	28.715	134	964	2.254	29.679
25.22		1.816	23.897	90	488	1.906	24.385
25.23		794	6.769	66	218	860	6.987
25.24		5.806	68.867	280	1.441	6.086	70.308

**Tavola 3.21 segue - Unità locali delle imprese e addetti per tipo di unità locale, sezione, sottosezione, divisione, gruppo e classe di attività economica, classe di addetti e regione**

ATTIVITÀ ECONOMICHE CLASSI DI ADDETTI REGIONI		UNITÀ LOCALI					
		OPERATIVE		AMMINISTRATIVO/GESTIONALI		TOTALE	
		N.	Addetti	N.	Addetti	N.	Addetti
<b>DI</b>	<b>FABBRICAZIONE DI PRODOTTI DELLA LAVORAZIONE DI MINERALI NON METALLIFERI</b>	<b>26.801</b>	<b>264.182</b>	<b>2.657</b>	<b>12.177</b>	<b>29.458</b>	<b>276.359</b>
<b>26</b>		<b>26.801</b>	<b>264.182</b>	<b>2.657</b>	<b>12.177</b>	<b>29.458</b>	<b>276.359</b>
26.1		4.418	48.730	237	1.259	4.655	49.989
26.11		39	2.722	4	86	43	2.808
26.12		2.591	20.258	116	578	2.707	20.836
26.13		242	13.645	22	331	264	13.976
26.14		86	2.262	7	89	93	2.351
26.15		1.460	9.843	88	175	1.548	10.018
26.2		3.938	33.058	333	1.476	4.271	34.534
26.21		3.041	18.831	242	725	3.283	19.556
26.22		249	7.680	24	307	273	7.987
26.23		70	1.543	3	41	73	1.584
26.24		24	343	1	1	25	344
26.25		367	1.175	34	57	401	1.232
26.26		187	3.486	29	345	216	3.831
26.3		755	33.090	57	713	812	33.803
26.4		631	14.179	57	406	688	14.585
26.5		590	14.605	156	2.249	746	16.854
26.51		272	11.859	118	2.089	390	13.948
26.52		265	2.350	35	155	300	2.505
26.53		53	396	3	5	56	401
26.6		6.239	63.237	967	4.122	7.206	67.359
26.61		2.953	36.880	330	1.753	3.283	38.633
26.62		244	2.115	14	63	258	2.178
26.63		1.349	13.138	502	1.885	1.851	15.023
26.64		39	235	3	19	42	254
26.65		241	3.073	33	193	274	3.266
26.66		1.413	7.796	85	209	1.498	8.005
26.7		9.512	49.409	794	1.682	10.306	51.091
26.8		718	7.874	56	270	774	8.144
26.81		346	4.190	32	142	378	4.332
26.82		372	3.684	24	128	396	3.812
<b>DJ</b>	<b>PRODUZIONE DI METALLO E FABBRICAZIONE DI PRODOTTI IN METALLO</b>	<b>92.822</b>	<b>768.727</b>	<b>3.378</b>	<b>16.244</b>	<b>96.200</b>	<b>784.971</b>
<b>27</b>		<b>3.810</b>	<b>165.635</b>	<b>246</b>	<b>4.746</b>	<b>4.056</b>	<b>170.381</b>
27.1		169	55.784	29	1.537	198	57.321
27.2		320	21.033	26	897	346	21.930
27.21		57	2.337	2	51	59	2.388
27.22		263	18.696	24	846	287	19.542
27.3		934	19.892	62	402	996	20.294
27.31		76	2.791	11	80	87	2.871
27.32		66	2.965	5	124	71	3.089
27.33		373	4.204	16	27	389	4.231
27.34		279	6.270	14	109	293	6.379
27.35		140	3.662	16	62	156	3.724
27.4		544	26.992	60	1.205	604	28.197
27.41		55	1.395	14	57	69	1.452
27.42		203	14.164	26	532	229	14.696
27.43		96	5.303	6	292	102	5.595
27.44		52	4.084	5	220	57	4.304
27.45		138	2.046	9	104	147	2.150
27.5		1.843	41.934	69	705	1.912	42.639
27.51		330	18.068	19	554	349	18.622
27.52		99	4.498	4	29	103	4.527
27.53		880	12.790	27	73	907	12.863
27.54		534	6.578	19	49	553	6.627
<b>28</b>		<b>89.012</b>	<b>603.092</b>	<b>3.132</b>	<b>11.498</b>	<b>92.144</b>	<b>614.590</b>
28.1		27.355	178.790	1.229	4.410	28.584	183.200
28.11		14.774	126.856	697	3.280	15.471	130.116
28.12		12.581	51.934	532	1.150	13.113	53.084
28.2		1.076	23.422	84	1.074	1.160	24.496
28.21		637	10.679	43	421	680	11.100
28.22		439	12.743	41	653	480	13.396
28.3		59	2.186	3	36	62	2.222
28.4		2.841	45.513	115	657	2.956	46.170
28.5		26.198	163.317	699	2.259	26.897	165.576
28.51		6.121	45.995	206	925	6.327	46.920
28.52		20.077	117.322	493	1.334	20.570	118.656
28.6		4.324	52.505	177	655	4.501	53.160
28.61		545	5.418	23	77	568	5.495
28.62		2.973	32.663	128	510	3.101	33.173
28.63		806	14.424	26	68	832	14.492
28.7		27.159	137.359	825	2.407	27.984	139.766
28.71		266	4.878	10	22	276	4.900
28.72		151	4.783	9	377	160	5.160
28.73		535	6.614	35	165	570	6.779
28.74		1.047	17.081	52	266	1.099	17.347
28.75		25.160	104.003	719	1.577	25.879	105.580

**Tavola 3.21 segue - Unità locali delle imprese e addetti per tipo di unità locale, sezione, sottosezione, divisione, gruppo e classe di attività economica, classe di addetti e regione**

ATTIVITÀ ECONOMICHE CLASSI DI ADDETTI REGIONI	UNITÀ LOCALI						
	OPERATIVE		AMMINISTRATIVO/GESTIONALI		TOTALE		
	N.	Addetti	N.	Addetti	N.	Addetti	
<b>DK</b>	<b>FABBRICAZIONE DI MACCHINE ED APPARECCHI MECCANICI, COMPRESI L'INSTALLAZIONE, IL MONTAGGIO, LA RIPARAZIONE E LA MANUTENZIONE</b>	<b>34.986</b>	<b>522.065</b>	<b>1.879</b>	<b>16.882</b>	<b>36.865</b>	<b>538.947</b>
<b>29</b>		<b>34.986</b>	<b>522.065</b>	<b>1.879</b>	<b>16.882</b>	<b>36.865</b>	<b>538.947</b>
29.1		3.900	94.449	255	4.376	4.155	98.825
29.11		931	23.679	65	1.813	996	25.492
29.12		1.346	25.373	87	1.118	1.433	26.491
29.13		976	20.152	63	251	1.039	20.403
29.14		647	25.245	40	1.194	687	26.439
29.2		12.367	109.257	701	4.925	13.068	114.182
29.21		1.494	9.450	66	341	1.560	9.791
29.22		3.124	38.921	182	1.637	3.306	40.558
29.23		2.146	23.235	135	1.120	2.281	24.355
29.24		5.603	37.651	318	1.827	5.921	39.478
29.3		4.668	37.718	153	443	4.821	38.161
29.31		1.392	14.914	27	134	1.419	15.048
29.32		3.276	22.804	126	309	3.402	23.113
29.4		2.484	42.168	120	854	2.604	43.022
29.5		10.461	181.558	555	3.860	11.016	185.418
29.51		498	9.184	27	189	525	9.373
29.52		884	20.907	64	752	948	21.659
29.53		1.587	22.565	88	347	1.675	22.912
29.54		2.565	35.253	129	758	2.694	36.011
29.55		326	8.951	18	162	344	9.113
29.56		4.601	84.698	229	1.652	4.830	86.350
29.6		138	9.660	12	74	150	9.734
29.7		968	47.255	83	2.350	1.051	49.605
29.71		822	45.028	65	2.186	887	47.214
29.72		146	2.227	18	164	164	2.391
<b>DL</b>	<b>FABBRICAZIONE DI MACCHINE ELETTRICHE E DI APPARECCHIATURE ELETTRICHE ED OTTICHE</b>	<b>50.473</b>	<b>463.673</b>	<b>3.166</b>	<b>26.289</b>	<b>53.639</b>	<b>489.962</b>
<b>30</b>		<b>320</b>	<b>20.443</b>	<b>65</b>	<b>5.122</b>	<b>385</b>	<b>25.565</b>
30.0		320	20.443	65	5.122	385	25.565
30.01		135	6.682	28	336	163	7.018
30.02		185	13.761	37	4.786	222	18.547
<b>31</b>		<b>15.643</b>	<b>198.710</b>	<b>886</b>	<b>9.089</b>	<b>16.529</b>	<b>207.799</b>
31.1		2.886	41.491	150	2.251	3.036	43.742
31.2		2.233	36.441	142	1.632	2.375	38.073
31.3		323	17.323	36	387	359	17.710
31.4		84	4.687	7	193	91	4.880
31.5		2.791	22.030	211	605	3.002	22.635
31.6		7.326	76.738	340	4.021	7.666	80.759
31.61		708	21.230	29	294	737	21.524
31.62		6.618	55.508	311	3.727	6.929	59.235
<b>32</b>		<b>10.016</b>	<b>131.663</b>	<b>478</b>	<b>7.171</b>	<b>10.494</b>	<b>138.834</b>
32.1		2.064	40.579	76	430	2.140	41.009
32.2		7.645	81.591	376	5.916	8.021	87.507
32.3		307	9.493	26	825	333	10.318
<b>33</b>		<b>24.494</b>	<b>112.857</b>	<b>1.737</b>	<b>4.907</b>	<b>26.231</b>	<b>117.764</b>
33.1		19.068	53.802	1.324	3.008	20.392	56.810
33.2		1.943	24.668	150	902	2.093	25.570
33.3		557	11.101	21	280	578	11.381
33.4		2.785	21.290	235	626	3.020	21.916
33.5		141	1.996	7	91	148	2.087
<b>DM</b>	<b>FABBRICAZIONE DI MEZZI DI TRASPORTO</b>	<b>5.907</b>	<b>329.384</b>	<b>548</b>	<b>20.781</b>	<b>6.455</b>	<b>350.165</b>
<b>34</b>		<b>2.152</b>	<b>200.227</b>	<b>159</b>	<b>13.822</b>	<b>2.311</b>	<b>214.049</b>
34.1		80	112.264	20	11.601	100	123.865
34.2		476	18.859	26	351	502	19.210
34.3		1.596	69.104	113	1.870	1.709	70.974
<b>35</b>		<b>3.755</b>	<b>129.157</b>	<b>389</b>	<b>6.959</b>	<b>4.144</b>	<b>136.116</b>
35.1		2.210	35.534	240	1.612	2.450	37.146
35.11		580	26.527	87	1.175	667	27.702
35.12		1.630	9.007	153	437	1.783	9.444
35.2		176	30.723	35	1.133	211	31.856
35.3		119	41.031	40	3.915	159	44.946
35.4		1.137	20.914	71	291	1.208	21.205
35.41		308	13.802	17	177	325	13.979
35.42		806	6.898	51	107	857	7.005
35.43		23	214	3	7	26	221
35.5		113	955	3	8	116	963

**Tavola 3.21 segue - Unità locali delle imprese e addetti per tipo di unità locale, sezione, sottosezione, divisione, gruppo e classe di attività economica, classe di addetti e regione**

ATTIVITÀ ECONOMICHE CLASSI DI ADDETTI REGIONI				UNITÀ LOCALI					
				OPERATIVE		AMMINISTRATIVO/GESTIONALI		TOTALE	
				N.	Addetti	N.	Addetti	N.	Addetti
<b>DN</b>	<b>ALTRE INDUSTRIE MANIFATTURIERE</b>	<b>54.634</b>	<b>306.376</b>	<b>3.085</b>	<b>8.234</b>	<b>57.719</b>	<b>314.610</b>		
<b>36</b>		<b>53.263</b>	<b>301.071</b>	<b>2.991</b>	<b>8.027</b>	<b>56.254</b>	<b>309.098</b>		
36.1		36.695	212.855	2.190	5.668	38.885	218.523		
36.11		12.926	70.009	659	1.631	13.585	71.640		
36.12		2.243	28.681	184	1.032	2.427	29.713		
36.13		978	12.224	64	152	1.042	12.376		
36.14		19.101	95.909	1.135	2.466	20.236	98.375		
36.15		1.447	6.032	148	387	1.595	6.419		
36.2		9.637	46.733	395	817	10.032	47.550		
36.21		376	4.950	24	60	400	5.010		
36.22		9.261	41.783	371	757	9.632	42.540		
36.3		630	3.231	30	48	660	3.279		
36.4		605	3.949	42	146	647	4.095		
36.5		1.097	8.236	70	236	1.167	8.472		
36.6		4.599	26.067	264	1.112	4.863	27.179		
36.61		1.290	3.634	68	128	1.358	3.762		
36.62		477	3.225	11	488	488	3.713		
36.63		2.832	19.208	185	496	3.017	19.704		
<b>37</b>		<b>1.371</b>	<b>5.305</b>	<b>94</b>	<b>207</b>	<b>1.465</b>	<b>5.512</b>		
37.1		827	2.313	46	92	873	2.405		
37.2		544	2.992	48	115	592	3.107		
<b>E</b>	<b>PRODUZIONE E DISTRIBUZIONE DI ENERGIA ELETTRICA, GAS E ACQUA</b>	<b>4.638</b>	<b>110.895</b>	<b>1.316</b>	<b>59.311</b>	<b>5.954</b>	<b>170.206</b>		
<b>40</b>		<b>3.484</b>	<b>99.303</b>	<b>1.094</b>	<b>55.149</b>	<b>4.578</b>	<b>154.452</b>		
40.1		2.345	78.127	585	48.207	2.930	126.334		
40.2		1.116	20.998	506	6.936	1.622	27.934		
40.3		23	178	3	6	26	184		
<b>41</b>		<b>1.154</b>	<b>11.592</b>	<b>222</b>	<b>4.162</b>	<b>1.376</b>	<b>15.754</b>		
41.0		1.154	11.592	222	4.162	1.376	15.754		
<b>F</b>	<b>COSTRUZIONI</b>	<b>366.782</b>	<b>1.234.267</b>	<b>21.236</b>	<b>97.966</b>	<b>388.018</b>	<b>1.332.233</b>		
<b>45</b>		<b>366.782</b>	<b>1.234.267</b>	<b>21.236</b>	<b>97.966</b>	<b>388.018</b>	<b>1.332.233</b>		
45.1		9.928	30.710	339	1.678	10.267	32.388		
45.11		8.544	21.823	225	853	8.769	22.676		
45.12		1.384	8.887	114	825	1.498	9.712		
45.2		185.541	766.289	18.613	84.637	204.154	850.926		
45.21		168.352	660.861	16.970	72.162	185.322	733.023		
45.22		3.502	9.675	71	334	3.573	10.009		
45.23		6.375	58.704	1.063	8.435	7.438	67.139		
45.24		941	7.616	166	884	1.107	8.500		
45.25		6.371	29.433	343	2.822	6.714	32.255		
45.3		79.204	279.760	1.287	9.258	80.491	289.018		
45.31		33.630	137.772	615	4.792	34.245	142.564		
45.32		2.275	15.354	107	764	2.382	16.118		
45.33		40.322	109.707	448	2.502	40.770	112.209		
45.34		2.977	16.927	117	1.200	3.094	18.127		
45.4		91.723	156.221	977	2.325	92.700	158.546		
45.41		10.191	19.521	139	293	10.330	19.814		
45.42		4.668	9.332	51	117	4.719	9.449		
45.43		19.556	30.448	132	315	19.688	30.763		
45.44		28.958	48.590	184	579	29.142	49.169		
45.45		28.350	48.330	471	1.021	28.821	49.351		
45.5		386	1.287	20	68	406	1.355		
<b>G</b>	<b>COMMERCIO ALL'INGROSSO E AL DETTAGLIO; RIPARAZIONE DI AUTOVEICOLI, MOTOCICLI E DI BENI PERSONALI E PER LA CASA</b>	<b>1.368.012</b>	<b>3.232.265</b>	<b>10.320</b>	<b>72.573</b>	<b>1.378.332</b>	<b>3.304.838</b>		
<b>50</b>		<b>183.520</b>	<b>484.302</b>	<b>1.068</b>	<b>6.846</b>	<b>184.588</b>	<b>491.148</b>		
50.1		17.000	93.736	487	4.111	17.487	97.847		
50.2		116.691	268.340	241	581	116.932	268.921		
50.3		11.902	44.458	163	1.560	12.065	46.018		
50.4		10.996	20.631	41	250	11.037	20.881		
50.5		26.931	57.137	136	344	27.067	57.481		
<b>51</b>		<b>252.303</b>	<b>860.940</b>	<b>4.619</b>	<b>41.732</b>	<b>256.922</b>	<b>902.672</b>		
51.1		108.183	166.980	736	2.538	108.919	169.518		
51.11		3.618	6.476	25	65	3.643	6.541		
51.12		3.494	6.398	30	136	3.524	6.534		
51.13		4.293	7.095	38	119	4.331	7.214		
51.14		6.573	13.256	71	366	6.644	13.622		
51.15		8.621	12.377	68	147	8.689	12.524		
51.16		15.365	25.596	114	293	15.479	25.889		
51.17		16.148	23.573	71	209	16.219	23.782		
51.18		33.861	48.868	210	533	34.071	49.401		
51.19		16.210	23.341	109	670	16.319	24.011		
51.2		12.153	34.744	179	680	12.332	35.424		
51.21		6.264	17.510	106	394	6.370	17.904		
51.22		2.629	8.457	29	144	2.658	8.601		
51.23		2.040	4.795	20	81	2.060	4.876		
51.24		1.164	3.761	24	61	1.188	3.822		
51.25		56	221	-	-	56	221		

**Tavola 3.21 segue - Unità locali delle imprese e addetti per tipo di unità locale, sezione, sottosezione, divisione, gruppo e classe di attività economica, classe di addetti e regione**

ATTIVITÀ ECONOMICHE CLASSI DI ADDETTI REGIONI	UNITÀ LOCALI					
	OPERATIVE		AMMINISTRATIVO/GESTIONALI		TOTALE	
	N.	Addetti	N.	Addetti	N.	Addetti
51.3	37.066	193.143	809	6.047	37.875	199.190
51.31	11.059	66.710	209	1.332	11.268	68.042
51.32	3.675	16.166	89	530	3.764	16.696
51.33	4.127	21.975	72	358	4.199	22.333
51.34	6.887	25.065	115	646	7.002	25.711
51.35	524	3.661	12	354	536	4.015
51.36	2.115	8.106	35	147	2.150	8.253
51.37	714	2.591	13	59	727	2.650
51.38	2.762	20.700	78	1.138	2.840	21.838
51.39	5.203	28.169	186	1.483	5.389	29.652
51.4	45.805	208.335	1.195	12.817	47.000	221.152
51.41	4.435	18.576	105	696	4.540	19.272
51.42	10.180	39.552	234	1.521	10.414	41.073
51.43	6.570	39.930	228	2.492	6.798	42.422
51.44	4.084	16.324	89	948	4.173	17.272
51.45	1.873	7.126	49	535	1.922	7.661
51.46	3.821	26.334	137	3.086	3.958	29.420
51.47	14.842	60.493	353	3.539	15.195	64.032
51.5	30.527	143.508	1.073	11.303	31.600	154.811
51.51	3.916	21.212	271	4.787	4.187	25.999
51.52	2.504	17.810	106	1.041	2.610	18.851
51.53	11.218	45.986	301	1.455	11.519	47.441
51.54	5.395	31.617	155	1.259	5.550	32.876
51.55	2.882	12.561	138	2.441	3.020	15.002
51.56	597	2.226	32	171	629	2.397
51.57	4.015	12.096	70	149	4.085	12.245
51.6	16.853	98.109	557	7.594	17.410	105.703
51.61	1.808	8.418	43	404	1.851	8.822
51.62	841	4.307	30	136	871	4.443
51.63	737	3.277	19	301	756	3.578
51.64	4.910	38.324	202	3.903	5.112	42.227
51.65	6.477	34.584	222	2.184	6.699	36.768
51.66	2.080	9.199	41	666	2.121	9.865
51.7	1.716	16.121	70	753	1.786	16.874
52	932.189	1.887.023	4.633	23.995	936.822	1.911.018
52.1	91.949	315.729	637	10.477	92.586	326.206
52.11	89.141	279.153	593	7.385	89.734	286.538
52.12	2.808	36.576	44	3.092	2.852	39.668
52.2	183.683	337.365	450	1.035	184.133	338.400
52.21	32.454	52.932	65	151	32.519	53.083
52.22	53.760	93.050	134	268	53.894	93.318
52.23	7.313	12.975	41	88	7.354	13.063
52.24	17.641	42.847	53	111	17.694	42.958
52.25	7.400	13.757	53	115	7.453	13.872
52.26	27.008	47.443	6	10	27.014	47.453
52.27	38.107	74.361	98	292	38.205	74.653
52.3	38.086	97.081	219	894	38.305	97.975
52.31	15.764	57.330	79	426	15.843	57.756
52.32	3.280	7.102	43	115	3.323	7.217
52.33	19.042	32.649	97	353	19.139	33.002
52.4	438.597	871.183	3.024	10.555	441.621	881.738
52.41	16.182	31.567	112	403	16.294	31.970
52.42	123.879	239.988	839	2.603	124.718	242.591
52.43	30.013	58.660	226	906	30.239	59.566
52.44	46.900	108.757	471	1.643	47.371	110.400
52.45	25.670	54.759	179	924	25.849	55.683
52.46	41.074	92.077	331	1.122	41.405	93.199
52.47	40.104	71.472	169	636	40.273	72.108
52.48	114.775	213.903	697	2.318	115.472	216.221
52.5	4.654	7.504	34	85	4.688	7.589
52.6	137.310	204.432	172	732	137.482	205.164
52.61	459	4.130	9	66	468	4.196
52.62	56.967	86.761	-	-	56.967	86.761
52.63	79.884	113.541	163	666	80.047	114.207
52.7	37.910	53.729	97	217	38.007	53.946
52.71	10.533	11.741	10	75	10.543	11.816
52.72	8.368	14.340	31	55	8.399	14.395
52.73	3.685	4.946	4	7	3.689	4.953
52.74	15.324	22.702	52	80	15.376	22.782
<b>H</b>	<b>232.987</b>	<b>718.856</b>	<b>1.340</b>	<b>9.136</b>	<b>234.327</b>	<b>727.992</b>
<b>55</b>	<b>232.987</b>	<b>718.856</b>	<b>1.340</b>	<b>9.136</b>	<b>234.327</b>	<b>727.992</b>
55.1	27.878	148.566	267	1.842	28.145	150.408
55.11	21.981	123.674	211	1.542	22.192	125.216
55.12	5.897	24.892	56	300	5.953	25.192
55.2	16.892	34.848	190	668	17.082	35.516
55.21	669	1.323	9	24	678	1.347
55.22	2.084	5.828	45	134	2.129	5.962
55.23	14.139	27.697	136	510	14.275	28.207
55.3	69.926	239.857	260	778	70.186	240.635
55.4	112.760	254.710	271	1.264	113.031	255.974
55.5	5.531	40.875	352	4.584	5.883	45.459
55.51	4.853	33.420	314	3.484	5.167	36.904
55.52	678	7.455	38	1.100	716	8.555



**Tavola 3.21 segue - Unità locali delle imprese e addetti per tipo di unità locale, sezione, sottosezione, divisione, gruppo e classe di attività economica, classe di addetti e regione**

ATTIVITÀ ECONOMICHE CLASSI DI ADDETTI REGIONI	UNITÀ LOCALI						
	OPERATIVE		AMMINISTRATIVO/GESTIONALI		TOTALE		
	N.	Addetti	N.	Addetti	N.	Addetti	
<b>I</b>	<b>TRASPORTI, MAGAZZINAGGIO E CO- MUNICAZIONI</b>	<b>155.114</b>	<b>970.324</b>	<b>3.619</b>	<b>146.405</b>	<b>158.733</b>	<b>1.116.729</b>
<b>60</b>		<b>110.337</b>	<b>482.293</b>	<b>1.636</b>	<b>55.976</b>	<b>111.973</b>	<b>538.269</b>
60.1		3.056	152.796	295	29.169	3.351	181.965
60.2		107.218	328.763	1.337	26.750	108.555	355.513
60.21		3.411	90.253	316	19.782	3.727	110.035
60.22		12.787	18.174	53	157	12.840	18.331
60.23		1.847	6.213	65	312	1.912	6.525
60.24		98	446	6	19	104	465
60.25		89.075	213.677	897	6.480	89.972	220.157
60.3		63	734	4	57	67	791
<b>61</b>		<b>685</b>	<b>16.833</b>	<b>81</b>	<b>4.582</b>	<b>766</b>	<b>21.415</b>
61.1		357	14.239	76	4.427	433	18.666
61.11		95	7.775	30	2.419	125	10.194
61.12		262	6.464	46	2.008	308	8.472
61.2		328	2.594	5	155	333	2.749
<b>62</b>		<b>384</b>	<b>10.841</b>	<b>192</b>	<b>13.081</b>	<b>576</b>	<b>23.922</b>
62.1		252	9.170	158	12.915	410	22.085
62.2		132	1.671	34	166	166	1.837
62.3		-	-	-	-	-	-
<b>63</b>		<b>24.388</b>	<b>168.600</b>	<b>1.001</b>	<b>17.012</b>	<b>25.389</b>	<b>185.612</b>
63.1		5.149	53.935	260	6.286	5.409	60.221
63.11		2.408	39.375	123	5.606	2.531	44.981
63.12		2.741	14.560	137	680	2.878	15.240
63.2		7.452	54.913	202	5.761	7.654	60.674
63.21		6.713	31.514	122	3.096	6.835	34.610
63.22		550	5.188	52	710	602	5.898
63.23		189	18.211	28	1.955	217	20.166
63.3		6.280	27.712	259	2.100	6.539	29.812
63.4		5.507	32.040	280	2.865	5.787	34.905
<b>64</b>		<b>19.320</b>	<b>291.757</b>	<b>709</b>	<b>55.754</b>	<b>20.029</b>	<b>347.511</b>
64.1		16.195	203.385	409	34.985	16.604	238.370
64.11		14.826	196.349	373	34.484	15.199	230.833
64.12		1.369	7.036	36	501	1.405	7.537
64.2		3.125	88.372	300	20.769	3.425	109.141
<b>J</b>	<b>INTERMEDIAZIONE MONETARIA E FINANZIARIA</b>	<b>75.613</b>	<b>453.614</b>	<b>2.931</b>	<b>115.325</b>	<b>78.544</b>	<b>568.939</b>
<b>65</b>		<b>26.500</b>	<b>316.261</b>	<b>1.633</b>	<b>93.275</b>	<b>28.133</b>	<b>409.536</b>
65.1		18.153	274.314	1.102	82.869	19.255	357.183
65.11		101	6.048	3	3.090	104	9.138
65.12		18.052	268.266	1.099	79.779	19.151	348.045
65.2		8.347	41.947	531	10.406	8.878	52.353
65.21		2.190	10.924	191	2.599	2.381	13.523
65.22		2.174	13.993	112	4.088	2.286	18.081
65.23		3.983	17.030	228	3.719	4.211	20.749
<b>66</b>		<b>3.161</b>	<b>30.579</b>	<b>546</b>	<b>18.336</b>	<b>3.707</b>	<b>48.915</b>
66.0		3.161	30.579	546	18.336	3.707	48.915
66.01		987	9.323	122	1.105	1.109	10.428
66.02		11	68	-	-	11	68
66.03		2.163	21.188	424	17.231	2.587	38.419
<b>67</b>		<b>45.952</b>	<b>106.774</b>	<b>752</b>	<b>3.714</b>	<b>46.704</b>	<b>110.488</b>
67.1		5.421	12.309	99	1.113	5.520	13.422
67.11		54	238	3	23	57	261
67.12		872	3.312	30	600	902	3.912
67.13		4.495	8.759	66	490	4.561	9.249
67.2		40.531	94.465	653	2.601	41.184	97.066
<b>K</b>	<b>ATTIVITÀ IMMOBILIARI, NOLEGGIO, INFORMATICA, RICERCA, ALTRE AT- TIVITÀ PROFESSIONALI ED IMPREN- DITORIALI</b>	<b>394.989</b>	<b>1.114.940</b>	<b>4.909</b>	<b>59.528</b>	<b>399.898</b>	<b>1.174.468</b>
<b>70</b>		<b>42.870</b>	<b>80.821</b>	<b>604</b>	<b>2.360</b>	<b>43.474</b>	<b>83.181</b>
70.1		11.118	21.695	183	833	11.301	22.528
70.11		5.348	11.005	84	455	5.432	11.460
70.12		5.770	10.690	99	378	5.869	11.068
70.2		7.856	14.389	78	199	7.934	14.588
70.3		23.896	44.737	343	1.328	24.239	46.065
70.31		19.103	35.240	277	925	19.380	36.165
70.32		4.793	9.497	66	403	4.859	9.900
<b>71</b>		<b>8.855</b>	<b>18.557</b>	<b>118</b>	<b>1.077</b>	<b>8.973</b>	<b>19.634</b>
71.1		1.147	3.250	41	609	1.188	3.859
71.2		719	1.925	10	29	729	1.954
71.21		363	1.120	5	22	368	1.142
71.22		339	748	5	7	344	755
71.23		17	57	-	-	17	57
71.3		1.608	4.552	27	309	1.635	4.861
71.31		86	164	-	-	86	164
71.32		218	1.411	7	50	225	1.461
71.33		99	400	5	121	104	521
71.34		1.205	2.577	15	138	1.220	2.715
71.4		5.381	8.830	40	130	5.421	8.960
<b>72</b>		<b>34.171</b>	<b>169.130</b>	<b>821</b>	<b>11.819</b>	<b>34.992</b>	<b>180.949</b>
72.1		1.802	15.131	96	4.288	1.898	19.419
72.2		10.856	65.572	278	4.019	11.134	69.591
72.3		17.966	71.653	356	2.471	18.322	74.124

**Tavola 3.21 segue - Unità locali delle imprese e addetti per tipo di unità locale, sezione, sottosezione, divisione, gruppo e classe di attività economica, classe di addetti e regione**

ATTIVITÀ ECONOMICHE CLASSI DI ADDETTI REGIONI	UNITÀ LOCALI					
	OPERATIVE		AMMINISTRATIVO/GESTIONALI		TOTALE	
	N.	Addetti	N.	Addetti	N.	Addetti
72.4	252	1.740	5	236	257	1.976
72.5	2.212	10.114	53	387	2.265	10.501
72.6	1.083	4.920	33	418	1.116	5.338
73	2.633	14.628	61	1.541	2.694	16.169
73.1	1.905	13.014	44	1.474	1.949	14.488
73.2	728	1.614	17	67	745	1.681
74	306.460	831.804	3.305	42.731	309.765	874.535
74.1	128.188	303.496	1.566	10.666	129.754	314.162
74.11	47.786	98.642	270	759	48.056	99.401
74.12	41.655	101.404	468	1.701	42.123	103.105
74.13	2.779	11.224	70	598	2.849	11.822
74.14	35.826	89.129	692	4.276	36.518	93.405
74.15	142	3.097	66	3.332	208	6.429
74.2	101.795	181.935	452	6.737	102.247	188.672
74.3	1.509	6.734	53	828	1.562	7.562
74.4	12.245	36.769	233	3.987	12.478	40.756
74.5	631	3.473	23	198	654	3.671
74.6	1.705	41.350	89	3.226	1.794	44.576
74.7	18.208	150.631	323	12.884	18.531	163.515
74.8	42.179	107.416	566	4.205	42.745	111.621
74.81	14.381	27.116	65	143	14.446	27.259
74.82	1.377	7.181	19	51	1.396	7.232
74.83	10.419	21.710	65	232	10.484	21.942
74.84	16.002	51.409	417	3.779	16.419	55.188
<b>M</b>	<b>14.659</b>	<b>62.249</b>	<b>279</b>	<b>1.659</b>	<b>14.938</b>	<b>63.908</b>
<b>80</b>	<b>14.659</b>	<b>62.249</b>	<b>279</b>	<b>1.659</b>	<b>14.938</b>	<b>63.908</b>
80.1	2.603	12.405	19	67	2.622	12.472
80.2	1.972	20.769	61	648	2.033	21.417
80.21	834	13.530	25	306	859	13.836
80.22	1.138	7.239	36	342	1.174	7.581
80.3	280	1.822	14	99	294	1.921
80.4	9.804	27.253	185	845	9.989	28.098
80.41	6.363	13.065	95	249	6.458	13.314
80.42	3.441	14.188	90	596	3.531	14.784
<b>N</b>	<b>135.824</b>	<b>302.369</b>	<b>583</b>	<b>5.069</b>	<b>136.407</b>	<b>307.438</b>
<b>85</b>	<b>135.824</b>	<b>302.369</b>	<b>583</b>	<b>5.069</b>	<b>136.407</b>	<b>307.438</b>
85.1	129.154	266.243	428	1.762	129.582	268.065
85.11	669	51.689	37	609	706	52.298
85.12	88.309	116.478	239	612	88.548	117.090
85.13	31.187	64.140	81	170	31.268	64.310
85.14	8.989	33.936	71	371	9.060	34.307
85.2	4.027	5.136	9	24	4.036	5.160
85.3	2.643	30.990	146	3.283	2.789	34.273
85.31	1.346	16.563	73	1.581	1.419	18.144
85.32	1.297	14.427	73	1.702	1.370	16.129
<b>O</b>	<b>208.591</b>	<b>461.776</b>	<b>1.307</b>	<b>17.830</b>	<b>209.898</b>	<b>479.606</b>
<b>90</b>	<b>3.515</b>	<b>48.019</b>	<b>224</b>	<b>6.598</b>	<b>3.739</b>	<b>54.617</b>
90.0	3.515	48.019	224	6.598	3.739	54.617
92	42.723	126.725	732	9.814	43.455	136.539
92.1	2.444	9.058	95	613	2.539	9.671
92.11	1.025	4.716	43	393	1.068	5.109
92.12	233	805	13	104	246	909
92.13	1.186	3.537	39	116	1.225	3.653
92.2	3.304	22.685	165	7.268	3.469	29.953
92.3	19.256	45.889	201	612	19.457	46.501
92.31	8.520	16.887	53	207	8.573	17.094
92.32	1.117	4.311	62	191	1.179	4.502
92.33	434	1.037	2	4	436	1.041
92.34	9.185	23.654	84	210	9.269	23.864
92.4	1.129	3.322	12	101	1.141	3.423
92.5	550	2.353	21	204	571	2.557
92.51	232	938	8	53	240	991
92.52	256	900	9	107	265	1.007
92.53	62	515	4	44	66	559
92.6	9.399	27.083	180	779	9.579	27.862
92.61	5.488	14.245	111	411	5.599	14.656
92.62	3.911	12.838	69	368	3.980	13.206
92.7	6.641	16.335	58	237	6.699	16.572
92.71	1.221	5.585	12	53	1.233	5.638
92.72	5.420	10.750	46	184	5.466	10.934

**Tavola 3.21 segue - Unità locali delle imprese e addetti per tipo di unità locale, sezione, sottosezione, divisione, gruppo e classe di attività economica, classe di addetti e regione**

ATTIVITÀ ECONOMICHE CLASSI DI ADDETTI REGIONI	UNITÀ LOCALI					
	OPERATIVE		AMMINISTRATIVO/GESTIONALI		TOTALE	
	N.	Addetti	N.	Addetti	N.	Addetti
<b>93</b>	<b>162.353</b>	<b>287.032</b>	<b>351</b>	<b>1.418</b>	<b>162.704</b>	<b>288.450</b>
93.0	162.353	287.032	351	1.418	162.704	288.450
93.01	29.657	57.990	70	269	29.727	58.259
93.02	123.206	200.178	54	137	123.260	200.315
93.03	4.667	9.390	142	374	4.809	9.764
93.04	1.228	7.491	32	462	1.260	7.953
93.05	3.595	11.983	53	176	3.648	12.159
<b>TOTALE</b>	<b>3.554.967</b>	<b>13.808.133</b>	<b>81.119</b>	<b>793.679</b>	<b>3.636.086</b>	<b>14.601.812</b>
di cui unità locali:						
- dell'industria in senso stretto (a)	571.055	5.167.768	32.688	263.272	603.743	5.431.040
- dei servizi	2.585.789	7.316.393	25.288	427.525	2.611.077	7.743.918
<b>CLASSE DI ADDETTI</b>						
0 - 1	1.724.956	1.713.595	30.561	28.091	1.755.517	1.741.686
2	771.435	1.542.870	18.828	37.656	790.263	1.580.526
3 - 5	650.896	2.386.377	16.899	60.045	667.795	2.446.422
6 - 9	198.916	1.426.251	5.520	39.800	204.436	1.466.051
10 - 19	129.315	1.715.522	4.036	53.590	133.351	1.769.112
20 - 49	56.545	1.647.855	2.784	84.016	59.329	1.731.871
50 - 99	13.760	941.097	1.112	77.700	14.872	1.018.797
100 - 199	5.677	771.257	748	103.241	6.425	874.498
200 - 499	2.665	792.651	457	136.607	3.122	929.258
500 - 999	562	380.949	131	89.925	693	470.874
1000 e più	240	489.709	43	83.008	283	572.717
<b>TOTALE</b>	<b>3.554.967</b>	<b>13.808.133</b>	<b>81.119</b>	<b>793.679</b>	<b>3.636.086</b>	<b>14.601.812</b>
<b>REGIONE:</b>						
Piemonte	289.153	1.296.115	6.150	68.737	295.303	1.364.852
Valle d'Aosta	9.967	36.769	290	1.165	10.257	37.934
Lombardia	617.046	2.933.692	16.984	210.716	634.030	3.144.408
Trentino-Alto Adige	71.735	272.099	1.870	10.308	73.605	282.407
Veneto	325.109	1.396.484	8.724	58.118	333.833	1.454.602
Friuli-Venezia Giulia	85.776	343.824	2.652	17.720	88.428	361.544
Liguria	114.710	399.223	2.630	29.960	117.340	429.183
Emilia-Romagna	329.870	1.300.090	6.462	60.667	336.332	1.360.757
Toscana	285.718	1.042.558	6.954	46.378	292.672	1.088.936
Umbria	55.410	205.372	1.308	6.795	56.718	212.167
Marche	114.606	418.584	3.060	14.693	117.666	433.277
Lazio	256.149	1.051.546	5.278	123.895	261.427	1.175.441
Abruzzo	81.574	292.698	1.865	12.349	83.439	305.047
Molise	19.435	58.113	418	2.083	19.853	60.196
Campania	252.083	824.694	3.731	39.090	255.814	863.784
Puglia	198.825	639.657	3.962	24.927	202.787	664.584
Basilicata	32.993	96.179	974	4.972	33.967	101.151
Calabria	95.310	236.276	1.534	10.576	96.844	246.852
Sicilia	226.117	676.048	3.745	34.370	229.862	710.418
Sardegna	93.381	288.112	2.528	16.160	95.909	304.272
<b>TOTALE</b>	<b>3.554.967</b>	<b>13.808.133</b>	<b>81.119</b>	<b>793.679</b>	<b>3.636.086</b>	<b>14.601.812</b>

(a) Comprende le sezioni di attività: C - Estrazione di minerali; D - Attività manifatturiere; E - Produzione e distribuzione di energia elettrica, gas e acqua

**Tavola 3.22 - Unità locali delle imprese e addetti per classe di superficie coperta, sezione, sottosezione, divisione e gruppo di attività economica, classe di addetti e regione**

ATTIVITÀ ECONOMICHE CLASSI DI ADDETTI REGIONI		CLASSI DI SUPERFICIE COPERTA (mq)										UNITÀ LOCALI CON SUPERFICIE NON INDI- CATA	
		1 - 50		51 - 100		101 - 200		201 - 500		501 E PIÙ			
		N.	Addetti	N.	Addetti	N.	Addetti	N.	Addetti	N.	Addetti		
<b>A</b>	<b>AGRICOLTURA, CACCIA E SILVICOLTURA</b>	<b>6.118</b>	<b>10.588</b>	<b>3.716</b>	<b>7.277</b>	<b>3.194</b>	<b>7.347</b>	<b>2.814</b>	<b>8.377</b>	<b>2.310</b>	<b>18.982</b>	<b>6.581</b>	<b>16.769</b>
01		5.357	9.276	3.502	6.737	3.045	6.815	2.733	8.056	2.257	18.430	5.019	12.619
01.1		1.767	2.951	1.284	2.439	1.071	2.501	971	2.949	764	5.245	557	1.966
01.2		208	324	104	165	98	178	117	268	78	291	142	292
01.4		3.328	5.903	2.088	4.070	1.848	3.957	1.622	4.752	1.391	12.609	4.282	10.275
01.5		54	98	26	63	28	179	23	87	24	285	38	86
02		761	1.312	214	540	149	532	81	321	53	552	1.562	4.150
02.0		761	1.312	214	540	149	532	81	321	53	552	1.562	4.150
<b>B</b>	<b>PESCA, PISCICOLTURA E SERVIZI CONNESSI</b>	<b>907</b>	<b>2.052</b>	<b>361</b>	<b>1.231</b>	<b>154</b>	<b>767</b>	<b>87</b>	<b>722</b>	<b>80</b>	<b>681</b>	<b>6.926</b>	<b>19.828</b>
05		907	2.052	361	1.231	154	767	87	722	80	681	6.926	19.828
05.0		907	2.052	361	1.231	154	767	87	722	80	681	6.926	19.828
<b>C</b>	<b>ESTRAZIONE DI MINERALI</b>	<b>1.246</b>	<b>3.395</b>	<b>517</b>	<b>2.340</b>	<b>485</b>	<b>3.210</b>	<b>599</b>	<b>5.393</b>	<b>808</b>	<b>23.617</b>	<b>2.078</b>	<b>10.606</b>
<b>CA</b>	<b>ESTRAZIONE DI MINERALI ENERGETICI</b>	<b>8</b>	<b>14</b>	<b>3</b>	<b>11</b>	<b>12</b>	<b>51</b>	<b>34</b>	<b>622</b>	<b>69</b>	<b>9.652</b>	<b>22</b>	<b>398</b>
10		1	1	1	1	-	-	1	3	2	1.001	3	6
10.1		-	-	-	-	-	-	-	-	1	993	1	1
10.2		-	-	-	-	-	-	-	-	-	-	-	-
10.3		1	1	1	1	-	-	1	3	1	8	2	5
11		7	13	2	10	12	51	33	619	67	8.651	19	392
11.1		4	9	-	-	7	33	19	184	44	5.349	7	41
11.2		3	4	2	10	5	18	14	435	23	3.302	12	351
12		-	-	-	-	-	-	-	-	-	-	-	-
12.0		-	-	-	-	-	-	-	-	-	-	-	-
<b>CB</b>	<b>ESTRAZIONE DI MINERALI NON ENERGETICI</b>	<b>1.238</b>	<b>3.381</b>	<b>514</b>	<b>2.329</b>	<b>473</b>	<b>3.159</b>	<b>565</b>	<b>4.771</b>	<b>739</b>	<b>13.965</b>	<b>2.056</b>	<b>10.208</b>
13		-	-	1	6	2	11	4	41	8	310	6	1.128
13.1		-	-	-	-	-	-	-	-	-	-	-	-
13.2		-	-	1	6	2	11	4	41	8	310	6	1.128
14		1.238	3.381	513	2.323	471	3.148	561	4.730	731	13.655	2.050	9.080
14.1		641	1.695	257	1.127	235	1.720	240	2.225	332	4.618	1.146	5.092
14.2		462	1.321	203	939	194	1.109	257	1.882	258	3.699	690	2.641
14.3		8	23	6	29	4	28	9	54	21	1.693	22	216
14.4		4	8	3	8	7	89	6	90	21	1.556	4	229
14.5		123	334	44	220	31	202	49	479	99	2.089	188	902
<b>D</b>	<b>ATTIVITÀ MANIFATTURIERE</b>	<b>149.968</b>	<b>266.668</b>	<b>115.606</b>	<b>309.173</b>	<b>92.320</b>	<b>374.686</b>	<b>92.063</b>	<b>584.810</b>	<b>114.002</b>	<b>3.363.201</b>	<b>28.097</b>	<b>313.735</b>
<b>DA</b>	<b>INDUSTRIE ALIMENTARI, DELLE BEVANDE E DEL TABACCO</b>	<b>12.831</b>	<b>25.886</b>	<b>19.691</b>	<b>52.648</b>	<b>14.255</b>	<b>52.766</b>	<b>7.378</b>	<b>38.685</b>	<b>10.536</b>	<b>277.561</b>	<b>3.207</b>	<b>27.279</b>
15		12.820	25.852	19.687	52.607	14.249	52.683	7.358	38.393	10.383	264.003	3.145	23.662
15.1		654	1.080	444	1.101	483	1.708	676	3.827	1.654	47.014	476	3.270
15.2		76	263	54	169	61	345	78	629	156	7.066	52	486
15.3		171	471	138	526	182	855	284	1.828	910	31.054	137	2.001
15.4		411	698	1.264	2.612	1.512	3.798	1.056	3.392	672	8.606	165	620
15.5		689	1.440	888	2.276	722	2.657	785	4.217	1.519	35.751	248	2.689
15.6		448	594	497	750	452	927	559	1.713	813	10.060	142	721
15.7		52	89	26	58	51	192	114	610	496	9.314	53	501
15.8		9.990	20.621	16.051	44.384	10.366	41.071	3.145	19.576	2.129	77.214	1.626	9.636
15.9		329	596	325	731	420	1.130	661	2.601	2.034	37.924	246	3.738
16		11	34	4	41	6	83	20	292	153	13.558	62	3.617
16.0		11	34	4	41	6	83	20	292	153	13.558	62	3.617
<b>DB</b>	<b>INDUSTRIE TESSILI E DELL'ABBIGLIAMENTO</b>	<b>39.064</b>	<b>68.683</b>	<b>20.520</b>	<b>73.937</b>	<b>15.262</b>	<b>99.500</b>	<b>13.699</b>	<b>130.195</b>	<b>13.641</b>	<b>417.333</b>	<b>3.235</b>	<b>33.143</b>
17		13.168	23.132	8.458	24.580	6.653	30.097	6.855	46.461	9.321	259.937	1.328	19.722
17.1		1.114	1.638	785	1.443	678	1.848	906	3.614	2.065	55.263	253	5.072
17.2		1.171	1.637	1.666	3.020	1.219	2.946	1.090	4.638	2.015	65.744	171	6.956
17.3		788	1.367	407	1.402	335	1.910	444	3.886	1.091	39.009	80	1.311
17.4		1.782	2.656	1.216	2.793	907	3.378	848	5.396	835	14.989	161	946
17.5		1.454	2.414	785	2.530	649	3.264	748	5.274	1.006	22.627	196	1.743
17.6		1.716	2.658	882	2.559	589	2.416	525	3.360	417	8.519	111	555
17.7		5.143	10.762	2.717	10.833	2.276	14.335	2.294	20.293	1.892	53.786	356	3.139
18		25.896	45.551	12.062	49.357	8.609	69.403	6.844	83.734	4.320	157.396	1.907	13.421
18.1		811	1.429	559	1.909	418	2.194	283	2.520	185	4.238	87	228
18.2		23.454	41.599	10.172	44.365	7.578	64.753	6.280	79.278	4.027	151.150	1.703	12.765
18.3		1.631	2.523	1.331	3.083	613	2.456	281	1.936	108	2.008	117	428
<b>DC</b>	<b>INDUSTRIE CONCIARIE, FABBRICAZIONE DI PRODOTTI IN CUOIO, PELLE E SIMILARI</b>	<b>8.336</b>	<b>16.793</b>	<b>5.167</b>	<b>21.142</b>	<b>4.377</b>	<b>28.911</b>	<b>4.584</b>	<b>46.595</b>	<b>4.323</b>	<b>120.344</b>	<b>784</b>	<b>9.758</b>
19		8.336	16.793	5.167	21.142	4.377	28.911	4.584	46.595	4.323	120.344	784	9.758
19.1		351	655	228	757	247	1.213	523	3.548	1.090	21.488	121	1.839
19.2		3.066	5.493	1.771	5.683	1.296	7.150	1.030	9.146	759	18.136	190	1.306
19.3		4.919	10.645	3.168	14.702	2.834	20.548	3.031	33.901	2.474	80.720	473	6.613
<b>DD</b>	<b>INDUSTRIA DEL LEGNO E DEI PRODOTTI IN LEGNO</b>	<b>12.836</b>	<b>15.590</b>	<b>13.836</b>	<b>19.795</b>	<b>11.743</b>	<b>23.473</b>	<b>9.619</b>	<b>33.066</b>	<b>7.096</b>	<b>86.366</b>	<b>2.489</b>	<b>7.900</b>
20		12.836	15.590	13.836	19.795	11.743	23.473	9.619	33.066	7.096	86.366	2.489	7.900
20.1		825	1.230	568	934	609	1.444	725	2.765	1.015	10.157	561	1.595
20.2		9	20	8	32	15	41	40	243	338	11.793	21	829
20.3		7.269	8.698	10.653	14.691	9.377	17.631	6.974	21.915	3.746	36.832	1.509	3.684
20.4		125	194	197	417	312	1.028	569	2.686	729	9.999	65	512
20.5		4.608	5.448	2.410	3.721	1.430	3.329	1.311	5.457	1.268	17.585	333	1.280

**Tavola 3.22 segue - Unità locali delle imprese e addetti per classe di superficie coperta, sezione, sottosezione, divisione e gruppo di attività economica, classe di addetti e regione**

ATTIVITÀ ECONOMICHE CLASSI DI ADDETTI REGIONI		CLASSI DI SUPERFICIE COPERTA (mq)										UNITÀ LOCALI CON SUPERFICIE NON INDI- CATA	
		1 - 50		51 - 100		101 - 200		201 - 500		501 E PIÙ			
		N.	Addetti	N.	Addetti	N.	Addetti	N.	Addetti	N.	Addetti	N.	Addetti
<b>DE</b>	<b>FABBRICAZIONE DELLA PASTA-CARTA, DELLA CARTA E DEI PRODOTTI DI CARTA; STAMPA ED EDITORIA</b>	<b>7.666</b>	<b>14.543</b>	<b>6.539</b>	<b>17.519</b>	<b>5.596</b>	<b>23.957</b>	<b>5.076</b>	<b>38.073</b>	<b>5.709</b>	<b>172.725</b>	<b>1.202</b>	<b>17.188</b>
21		545	1.040	412	1.076	453	1.682	861	4.963	2.418	71.473	206	8.364
21.1		18	176	7	13	9	59	24	246	226	18.614	31	5.240
21.2		527	864	405	1.063	444	1.623	837	4.717	2.192	52.859	175	3.124
<b>22</b>		<b>7.121</b>	<b>13.503</b>	<b>6.127</b>	<b>16.443</b>	<b>5.143</b>	<b>22.275</b>	<b>4.215</b>	<b>33.110</b>	<b>3.291</b>	<b>101.252</b>	<b>996</b>	<b>8.824</b>
22.1		2.032	3.978	1.290	3.940	919	4.708	523	5.736	494	33.335	409	3.654
22.2		4.891	9.184	4.730	12.233	4.166	17.350	3.648	27.121	2.764	67.132	559	5.105
22.3		198	341	107	270	58	217	44	253	33	785	28	65
<b>DF</b>	<b>FABBRICAZIONE DI COKE, RAFFINERIE DI PETROLIO, TRATTAMENTO DEI COMBUSTIBILI NUCLEARI</b>	<b>169</b>	<b>939</b>	<b>96</b>	<b>443</b>	<b>94</b>	<b>646</b>	<b>120</b>	<b>1.162</b>	<b>367</b>	<b>20.522</b>	<b>160</b>	<b>5.345</b>
23		169	939	96	443	94	646	120	1.162	367	20.522	160	5.345
23.1		-	-	-	-	-	-	-	-	5	848	-	-
23.2		169	939	96	443	94	646	119	1.158	360	19.529	159	5.340
23.3		-	-	-	-	-	-	1	4	2	145	1	5
<b>DG</b>	<b>FABBRICAZIONE DI PRODOTTI CHIMICI E DI FIBRE SINTETICHE E ARTIFICIALI</b>	<b>815</b>	<b>3.169</b>	<b>621</b>	<b>3.731</b>	<b>642</b>	<b>2.443</b>	<b>1.151</b>	<b>6.662</b>	<b>3.468</b>	<b>190.087</b>	<b>473</b>	<b>31.317</b>
24		815	3.169	621	3.731	642	2.443	1.151	6.662	3.468	190.087	473	31.317
24.1		245	876	92	259	68	274	177	1.427	829	49.769	137	13.200
24.2		26	42	13	57	18	64	12	53	77	2.913	10	157
24.3		108	379	80	199	112	359	278	1.188	691	17.233	81	863
24.4		51	1.075	63	2.264	52	345	89	849	527	63.244	77	5.702
24.5		210	412	234	549	236	674	374	1.720	627	24.942	70	1.510
24.6		174	384	136	380	151	713	217	1.369	672	23.315	85	3.434
24.7		1	1	3	23	5	14	4	56	45	8.671	13	6.451
<b>DH</b>	<b>FABBRICAZIONE DI ARTICOLI IN GOMMA E MATERIE PLASTICHE</b>	<b>1.803</b>	<b>2.902</b>	<b>1.216</b>	<b>2.992</b>	<b>1.465</b>	<b>5.324</b>	<b>2.775</b>	<b>15.769</b>	<b>5.569</b>	<b>141.659</b>	<b>419</b>	<b>10.793</b>
25		1.803	2.902	1.216	2.992	1.465	5.324	2.775	15.769	5.569	141.659	419	10.793
25.1		351	579	210	583	233	954	419	2.670	850	37.323	78	5.971
25.2		1.452	2.323	1.006	2.409	1.232	4.370	2.356	13.099	4.719	104.336	341	4.822
<b>DI</b>	<b>FABBRICAZIONE DI PRODOTTI DELLA LAVORAZIONE DI MINERALI NON METALLIFERI</b>	<b>4.818</b>	<b>9.342</b>	<b>4.156</b>	<b>10.392</b>	<b>4.361</b>	<b>15.326</b>	<b>5.215</b>	<b>26.525</b>	<b>8.232</b>	<b>195.115</b>	<b>2.676</b>	<b>19.659</b>
26		4.818	9.342	4.156	10.392	4.361	15.326	5.215	26.525	8.232	195.115	2.676	19.659
26.1		848	1.819	729	1.534	779	2.349	904	4.525	1.242	37.341	153	2.421
26.2		1.283	1.677	789	1.388	548	1.554	615	2.987	861	24.456	175	2.472
26.3		64	105	46	89	44	195	82	482	502	32.134	74	798
26.4		56	106	35	101	37	179	58	276	427	12.268	75	1.655
26.5		79	188	71	242	96	482	92	629	300	14.026	108	1.287
26.6		918	2.732	763	3.251	788	4.248	1.128	6.922	2.456	42.791	1.153	7.415
26.7		1.486	2.540	1.646	3.606	1.964	5.954	2.195	9.954	2.127	25.784	888	3.253
26.8		84	175	77	181	105	365	141	750	317	6.315	50	358
<b>DJ</b>	<b>PRODUZIONE DI METALLO E FABBRICAZIONE DI PRODOTTI IN METALLO</b>	<b>15.800</b>	<b>25.101</b>	<b>16.449</b>	<b>34.049</b>	<b>15.937</b>	<b>49.600</b>	<b>20.219</b>	<b>113.407</b>	<b>22.729</b>	<b>518.284</b>	<b>5.066</b>	<b>44.530</b>
27		237	580	211	551	342	1.364	678	6.369	2.360	148.780	228	12.737
27.1		3	3	4	17	7	49	10	2.074	147	51.268	27	3.910
27.2		12	23	5	27	18	193	32	510	257	19.584	22	1.593
27.3		71	118	60	130	86	282	141	778	573	16.320	65	2.666
27.4		57	113	42	123	49	217	75	550	336	23.992	45	3.202
27.5		94	323	100	254	182	623	420	2.457	1.047	37.616	69	1.366
<b>28</b>		<b>15.563</b>	<b>24.521</b>	<b>16.238</b>	<b>33.498</b>	<b>15.595</b>	<b>48.236</b>	<b>19.541</b>	<b>107.038</b>	<b>20.369</b>	<b>369.504</b>	<b>4.838</b>	<b>31.793</b>
28.1		3.646	6.479	4.718	10.100	4.993	14.873	6.383	32.197	6.853	105.416	1.991	14.135
28.2		107	378	82	349	83	406	201	1.173	600	20.308	87	1.882
28.3		9	23	3	10	2	2	16	101	31	2.082	1	4
28.4		164	429	195	518	295	1.141	646	3.798	1.547	38.255	109	2.029
28.5		4.845	7.560	4.067	9.664	4.418	15.851	6.394	39.256	5.664	85.713	1.509	7.532
28.6		639	1.202	564	1.473	639	2.713	1.061	7.632	1.488	39.029	110	1.111
28.7		6.153	8.450	6.609	11.384	5.165	13.250	4.840	22.881	4.186	78.701	1.031	5.100
<b>DK</b>	<b>FABBRICAZIONE DI MACCHINE ED APPARECCHI MECCANICI, COMPRESI L'INSTALLAZIONE, IL MONTAGGIO, LA RIPARAZIONE E LA MANUTENZIONE</b>	<b>6.341</b>	<b>14.864</b>	<b>4.241</b>	<b>11.130</b>	<b>4.340</b>	<b>15.967</b>	<b>6.838</b>	<b>41.124</b>	<b>12.058</b>	<b>420.270</b>	<b>3.047</b>	<b>35.592</b>
29		6.341	14.864	4.241	11.130	4.340	15.967	6.838	41.124	12.058	420.270	3.047	35.592
29.1		555	1.624	405	1.067	478	1.902	799	5.388	1.682	82.468	236	6.376
29.2		3.342	6.220	1.803	5.469	1.502	6.159	2.009	13.317	2.949	74.734	1.463	8.283
29.3		519	728	735	1.131	892	1.879	1.109	3.624	1.339	29.598	227	1.201
29.4		310	1.941	190	491	246	932	543	3.378	1.132	34.940	183	1.340
29.5		1.444	3.544	988	2.645	1.113	4.555	2.171	13.981	4.419	150.599	881	10.094
29.6		30	43	18	37	17	79	22	177	56	7.538	7	1.860
29.7		141	764	102	290	92	461	185	1.259	481	40.393	50	6.438

**Tavola 3.22 segue - Unità locali delle imprese e addetti per classe di superficie coperta, sezione, sottosezione, divisione e gruppo di attività economica, classe di addetti e regione**

ATTIVITÀ ECONOMICHE CLASSI DI ADDETTI REGIONI		CLASSI DI SUPERFICIE COPERTA (mq)										UNITÀ LOCALI CON SUPERFICIE NON INDI- CATA	
		1 - 50		51 - 100		101 - 200		201 - 500		501 E PIÙ			
		N.	Addetti	N.	Addetti	N.	Addetti	N.	Addetti	N.	Addetti	N.	Addetti
<b>DL</b>	<b>FABBRICAZIONE DI MACCHINE ELETTRICHE E DI APPARECCHIATURE ELETTRICHE ED OTTICHE</b>	<b>23.018</b>	<b>41.487</b>	<b>12.223</b>	<b>31.781</b>	<b>5.157</b>	<b>25.776</b>	<b>4.888</b>	<b>43.381</b>	<b>5.868</b>	<b>316.567</b>	<b>2.485</b>	<b>30.970</b>
30		30	2.418	41	232	52	377	89	1.317	146	18.958	27	2.263
30.0		30	2.418	41	232	52	377	89	1.317	146	18.958	27	2.263
<b>31</b>		<b>4.518</b>	<b>9.836</b>	<b>2.621</b>	<b>8.425</b>	<b>2.174</b>	<b>11.236</b>	<b>2.754</b>	<b>22.552</b>	<b>3.274</b>	<b>138.499</b>	<b>1.188</b>	<b>17.251</b>
31.1		598	1.126	457	1.578	439	2.486	610	5.501	789	28.595	143	4.456
31.2		587	1.221	355	1.295	346	2.249	447	4.111	510	27.476	130	1.721
31.3		26	97	27	134	23	147	45	450	215	15.600	23	1.282
31.4		9	20	5	7	10	33	11	67	50	4.055	6	698
31.5		614	1.726	546	1.177	469	1.448	643	3.124	654	14.493	76	667
31.6		2.684	5.646	1.231	4.234	887	4.873	998	9.299	1.056	48.280	810	8.427
<b>32</b>		<b>4.912</b>	<b>8.893</b>	<b>1.962</b>	<b>5.151</b>	<b>1.024</b>	<b>5.380</b>	<b>941</b>	<b>9.226</b>	<b>1.151</b>	<b>102.108</b>	<b>504</b>	<b>8.076</b>
32.1		594	2.551	336	1.265	290	1.737	386	3.600	470	30.930	64	926
32.2		4.250	6.199	1.587	3.773	696	3.437	488	5.090	571	63.175	429	5.833
32.3		68	143	39	113	38	206	67	536	110	8.003	11	1.317
<b>33</b>		<b>13.558</b>	<b>20.340</b>	<b>7.599</b>	<b>17.973</b>	<b>1.907</b>	<b>8.783</b>	<b>1.104</b>	<b>10.286</b>	<b>1.297</b>	<b>57.002</b>	<b>766</b>	<b>3.380</b>
33.1		11.487	16.739	6.467	14.672	1.208	5.119	410	3.618	370	15.226	450	1.436
33.2		560	995	358	1.156	281	1.375	302	2.711	464	18.429	128	904
33.3		102	226	75	262	90	508	131	1.369	164	8.820	16	196
33.4		1.374	2.318	679	1.813	302	1.633	232	2.279	264	13.042	169	831
33.5		35	62	20	70	26	148	29	309	35	1.485	3	13
<b>DM</b>	<b>FABBRICAZIONE DI MEZZI DI TRASPORTO</b>	<b>849</b>	<b>4.826</b>	<b>575</b>	<b>8.227</b>	<b>640</b>	<b>4.972</b>	<b>1.058</b>	<b>6.139</b>	<b>2.821</b>	<b>300.878</b>	<b>512</b>	<b>25.123</b>
34		195	1.956	145	6.006	166	842	331	2.304	1.377	193.660	97	9.281
34.1		8	18	5	4.269	2	19	1	19	70	116.068	14	3.472
34.2		7	42	8	89	15	84	42	320	409	18.093	21	582
34.3		180	1.896	132	1.648	149	739	288	1.965	898	59.499	62	5.227
<b>35</b>		<b>654</b>	<b>2.870</b>	<b>430</b>	<b>2.221</b>	<b>474</b>	<b>4.130</b>	<b>727</b>	<b>3.835</b>	<b>1.444</b>	<b>107.218</b>	<b>415</b>	<b>15.842</b>
35.1		374	1.160	255	1.838	294	1.117	451	2.060	768	24.569	308	6.402
35.2		19	1.052	4	12	10	27	7	141	127	24.121	44	6.503
35.3		11	342	8	17	2	2.485	22	151	101	39.929	15	2.022
35.4		234	299	153	332	154	463	216	1.318	411	17.898	40	895
35.5		16	17	10	22	14	38	31	165	37	701	8	20
<b>DN</b>	<b>ALTRE INDUSTRIE MANIFATTURIERE</b>	<b>15.622</b>	<b>22.543</b>	<b>10.276</b>	<b>21.387</b>	<b>8.451</b>	<b>26.025</b>	<b>9.443</b>	<b>44.027</b>	<b>11.585</b>	<b>185.490</b>	<b>2.342</b>	<b>15.138</b>
36		15.325	21.980	10.107	20.967	8.297	25.593	9.197	43.131	11.271	183.091	2.057	14.336
36.1		7.425	9.539	6.628	10.714	6.204	14.034	7.420	27.436	9.733	145.668	1.475	11.132
36.2		5.195	8.295	2.175	7.278	1.152	8.164	819	10.142	428	12.236	263	1.435
36.3		308	398	118	250	75	211	63	330	75	2.026	21	64
36.4		170	559	112	247	91	303	118	689	130	2.167	26	130
36.5		339	483	171	402	170	635	181	959	251	5.831	55	162
36.6		1.888	2.706	903	2.076	605	2.246	596	3.575	654	15.163	217	1.413
<b>37</b>		<b>297</b>	<b>563</b>	<b>169</b>	<b>420</b>	<b>154</b>	<b>432</b>	<b>246</b>	<b>896</b>	<b>314</b>	<b>2.399</b>	<b>285</b>	<b>802</b>
37.1		186	324	116	240	103	255	131	368	140	823	197	395
37.2		111	239	53	180	51	177	115	528	174	1.576	88	407
<b>E</b>	<b>PRODUZIONE E DISTRIBUZIONE DI ENERGIA ELETTRICA, GAS E ACQUA</b>	<b>833</b>	<b>6.010</b>	<b>643</b>	<b>2.740</b>	<b>908</b>	<b>5.690</b>	<b>935</b>	<b>10.775</b>	<b>2.067</b>	<b>135.975</b>	<b>568</b>	<b>9.016</b>
40		488	5.254	478	1.983	742	4.566	781	9.053	1.827	128.186	262	5.410
40.1		153	4.175	221	935	447	2.710	537	6.252	1.459	108.171	113	4.091
40.2		330	1.068	252	1.027	290	1.812	242	2.782	363	19.947	145	1.298
40.3		5	11	5	21	5	44	2	19	5	68	4	21
<b>41</b>		<b>345</b>	<b>756</b>	<b>165</b>	<b>757</b>	<b>166</b>	<b>1.124</b>	<b>154</b>	<b>1.722</b>	<b>240</b>	<b>7.789</b>	<b>306</b>	<b>3.606</b>
41.0		345	756	165	757	166	1.124	154	1.722	240	7.789	306	3.606
<b>F</b>	<b>COSTRUZIONI</b>	<b>137.297</b>	<b>272.830</b>	<b>41.731</b>	<b>141.020</b>	<b>23.703</b>	<b>112.642</b>	<b>16.075</b>	<b>115.707</b>	<b>10.964</b>	<b>173.865</b>	<b>158.248</b>	<b>516.169</b>
45		137.297	272.830	41.731	141.020	23.703	112.642	16.075	115.707	10.964	173.865	158.248	516.169
45.1		2.603	5.110	1.046	3.148	808	2.744	622	3.323	346	4.174	4.842	13.889
45.2		64.620	149.786	20.414	78.720	12.290	61.206	8.632	60.180	7.472	114.715	90.726	386.319
45.3		33.896	64.401	12.830	42.886	7.414	38.715	5.057	43.554	2.340	47.956	18.954	51.506
45.4		36.079	53.339	7.383	16.077	3.165	9.867	1.721	8.421	783	6.823	43.569	64.019
45.5		99	194	58	189	26	110	43	229	23	197	157	436
<b>G</b>	<b>COMMERCIO ALL'INGROSSO E AL DETTAGLIO; RIPARAZIONE DI AUTOVEICOLI, MOTOCICLI E DI BENI PERSONALI E PER LA CASA</b>	<b>505.810</b>	<b>735.480</b>	<b>277.658</b>	<b>539.478</b>	<b>149.810</b>	<b>403.561</b>	<b>99.512</b>	<b>404.246</b>	<b>68.588</b>	<b>773.147</b>	<b>276.954</b>	<b>448.926</b>
50		43.471	60.154	43.452	70.502	37.807	79.890	30.988	103.166	15.964	149.340	12.906	28.096
50.1		1.943	2.838	2.538	4.319	3.230	6.794	3.008	10.675	5.025	67.875	1.743	5.346
50.2		23.819	30.122	30.502	45.656	27.298	54.125	23.064	73.146	8.358	57.197	3.891	8.675
50.3		2.157	3.241	2.776	5.471	2.449	6.942	2.175	9.546	1.574	18.309	934	2.509
50.4		3.906	4.678	3.266	4.869	1.964	4.065	997	3.408	375	2.903	529	958
50.5		11.646	19.275	4.370	10.187	2.866	7.964	1.744	6.391	632	3.056	5.809	10.608
<b>51</b>		<b>81.242</b>	<b>123.555</b>	<b>35.667</b>	<b>85.709</b>	<b>27.996</b>	<b>94.200</b>	<b>28.711</b>	<b>140.980</b>	<b>30.249</b>	<b>368.821</b>	<b>53.057</b>	<b>89.407</b>
51.1		50.218	65.428	10.834	22.691	4.905	14.507	2.480	11.117	1.401	10.484	39.081	45.291
51.2		2.893	4.549	1.884	3.786	1.724	4.154	1.871	6.171	2.093	12.846	1.867	3.918
51.3		7.566	14.497	6.207	15.849	6.179	21.149	7.131	37.276	7.115	95.539	3.677	14.880
51.4		10.931	18.591	9.014	22.108	7.661	26.345	7.856	38.442	7.906	105.385	3.632	10.281
51.5		5.906	12.843	4.205	10.807	4.229	14.128	5.658	25.120	8.017	82.036	3.585	9.877
51.6		3.606	7.407	3.421	10.198	3.213	13.610	3.261	20.226	2.741	49.236	1.168	5.026
51.7		122	240	102	270	85	307	454	2.628	976	13.295	47	134

**Tavola 3.22 segue - Unità locali delle imprese e addetti per classe di superficie coperta, sezione, sottosezione, divisione e gruppo di attività economica, classe di addetti e regione**

ATTIVITÀ ECONOMICHE CLASSI DI ADDETTI REGIONI	CLASSI DI SUPERFICIE COPERTA (mq)										UNITÀ LOCALI CON SUPERFICIE NON INDI- CATA	
	1 - 50		51 - 100		101 - 200		201 - 500		501 E PIÙ			
	N.	Addetti	N.	Addetti	N.	Addetti	N.	Addetti	N.	Addetti	N.	Addetti
<b>52</b>	<b>381.097</b>	<b>551.771</b>	<b>198.539</b>	<b>383.267</b>	<b>84.007</b>	<b>229.471</b>	<b>39.813</b>	<b>160.100</b>	<b>22.375</b>	<b>254.986</b>	<b>210.991</b>	<b>331.423</b>
52.1	34.347	48.244	24.992	46.665	11.825	32.241	6.946	37.000	5.820	145.608	8.656	16.448
52.2	110.821	171.440	38.846	79.625	11.114	32.356	3.724	14.885	1.325	8.414	18.303	31.680
52.3	16.686	26.870	11.974	33.221	5.331	23.097	1.136	6.889	186	1.674	2.992	6.224
52.4	189.316	268.953	115.141	210.720	52.746	134.412	26.652	96.119	14.566	93.313	43.200	78.221
52.5	1.822	2.318	1.244	1.840	609	1.076	371	939	153	659	489	757
52.6	1.845	2.720	628	1.349	378	1.400	214	1.321	121	4.236	134.296	194.138
52.7	26.260	31.226	5.714	9.847	2.004	4.889	770	2.947	204	1.082	3.055	3.955
<b>H</b>	<b>48.048</b>	<b>84.537</b>	<b>69.485</b>	<b>154.558</b>	<b>49.647</b>	<b>147.642</b>	<b>29.291</b>	<b>115.458</b>	<b>22.517</b>	<b>169.736</b>	<b>15.339</b>	<b>56.061</b>
<b>ALBERGHI E RISTORANTI</b>												
<b>55</b>	<b>48.048</b>	<b>84.537</b>	<b>69.485</b>	<b>154.558</b>	<b>49.647</b>	<b>147.642</b>	<b>29.291</b>	<b>115.458</b>	<b>22.517</b>	<b>169.736</b>	<b>15.339</b>	<b>56.061</b>
55.1	524	1.381	635	1.511	2.021	4.968	7.668	21.971	15.955	111.098	1.342	9.479
55.2	2.746	3.814	4.544	6.101	4.135	6.473	2.794	5.991	1.880	9.747	983	3.390
55.3	9.556	18.195	19.510	50.714	21.994	75.997	13.088	61.665	3.099	24.649	2.939	9.415
55.4	34.626	59.738	44.199	94.286	20.814	57.253	4.829	19.125	954	9.798	7.609	15.774
55.5	596	1.409	597	1.946	683	2.951	912	6.706	629	14.444	2.466	18.003
<b>I</b>	<b>41.892</b>	<b>87.451</b>	<b>17.604</b>	<b>67.278</b>	<b>10.930</b>	<b>66.810</b>	<b>9.671</b>	<b>99.633</b>	<b>12.723</b>	<b>533.651</b>	<b>65.913</b>	<b>261.906</b>
<b>TRASPORTI, MAGAZZINAGGIO E COMUNICAZIONI</b>												
<b>60</b>	<b>29.518</b>	<b>50.946</b>	<b>8.148</b>	<b>20.715</b>	<b>5.085</b>	<b>20.400</b>	<b>4.785</b>	<b>36.675</b>	<b>5.204</b>	<b>251.489</b>	<b>59.233</b>	<b>158.044</b>
60.1	93	3.229	193	1.162	441	3.769	892	11.755	1.198	129.634	534	32.416
60.2	29.411	47.677	7.949	19.536	4.640	16.605	3.889	24.876	3.988	121.301	58.678	125.518
60.3	14	40	6	17	4	26	4	44	18	554	21	110
<b>61</b>	<b>186</b>	<b>484</b>	<b>81</b>	<b>365</b>	<b>54</b>	<b>465</b>	<b>50</b>	<b>1.146</b>	<b>51</b>	<b>4.639</b>	<b>344</b>	<b>14.316</b>
61.1	110	309	50	249	43	391	34	822	39	3.858	157	13.037
61.2	76	175	31	116	11	74	16	324	12	781	187	1.279
<b>62</b>	<b>114</b>	<b>362</b>	<b>80</b>	<b>375</b>	<b>88</b>	<b>779</b>	<b>114</b>	<b>1.632</b>	<b>70</b>	<b>3.464</b>	<b>110</b>	<b>17.310</b>
62.1	76	227	64	287	71	620	80	1.344	31	2.631	88	16.976
62.2	38	135	16	88	17	159	34	288	39	833	22	334
62.3	-	-	-	-	-	-	-	-	-	-	-	-
<b>63</b>	<b>6.735</b>	<b>17.703</b>	<b>4.291</b>	<b>16.881</b>	<b>2.436</b>	<b>15.043</b>	<b>2.401</b>	<b>17.931</b>	<b>4.514</b>	<b>68.430</b>	<b>5.012</b>	<b>49.624</b>
63.1	965	2.466	484	1.722	375	1.841	558	3.811	1.307	21.225	1.720	29.156
63.2	1.081	3.413	546	2.237	531	3.133	1.135	5.781	2.522	32.754	1.839	13.356
63.3	2.699	6.612	2.048	7.703	806	5.249	277	3.788	94	3.546	615	2.914
63.4	1.990	5.212	1.213	5.219	724	4.820	431	4.551	591	10.905	838	4.198
<b>64</b>	<b>5.339</b>	<b>17.956</b>	<b>5.004</b>	<b>28.942</b>	<b>3.267</b>	<b>30.123</b>	<b>2.321</b>	<b>42.249</b>	<b>2.884</b>	<b>205.629</b>	<b>1.214</b>	<b>22.612</b>
64.1	5.128	16.848	4.721	26.001	2.935	28.434	1.794	37.042	875	109.411	1.151	20.634
64.2	211	1.108	283	2.941	332	1.689	527	5.207	2.009	96.218	63	1.978
<b>J</b>	<b>29.141</b>	<b>50.159</b>	<b>16.913</b>	<b>46.298</b>	<b>11.085</b>	<b>52.743</b>	<b>8.331</b>	<b>75.943</b>	<b>6.967</b>	<b>318.786</b>	<b>6.107</b>	<b>25.010</b>
<b>INTERMEDIAZIONE MONETARIA E FINANZIARIA</b>												
<b>65</b>	<b>4.687</b>	<b>13.031</b>	<b>3.551</b>	<b>11.091</b>	<b>4.997</b>	<b>25.357</b>	<b>6.923</b>	<b>62.672</b>	<b>6.513</b>	<b>282.094</b>	<b>1.462</b>	<b>15.291</b>
65.1	922	5.758	1.922	5.994	3.716	19.328	6.235	55.642	6.024	259.413	436	11.048
65.2	3.765	7.273	1.629	5.097	1.281	6.029	688	7.030	489	22.681	1.026	4.243
<b>66</b>	<b>598</b>	<b>2.986</b>	<b>1.106</b>	<b>2.649</b>	<b>964</b>	<b>4.577</b>	<b>356</b>	<b>3.716</b>	<b>234</b>	<b>31.626</b>	<b>449</b>	<b>3.361</b>
66.0	598	2.986	1.106	2.649	964	4.577	356	3.716	234	31.626	449	3.361
<b>67</b>	<b>23.856</b>	<b>34.142</b>	<b>12.256</b>	<b>32.558</b>	<b>5.124</b>	<b>22.809</b>	<b>1.052</b>	<b>9.555</b>	<b>220</b>	<b>5.066</b>	<b>4.196</b>	<b>6.358</b>
67.1	2.939	4.125	1.114	2.549	466	1.945	175	1.778	45	1.546	781	1.479
67.2	20.917	30.017	11.142	30.009	4.658	20.864	877	7.777	175	3.520	3.415	4.879
<b>K</b>	<b>227.494</b>	<b>339.104</b>	<b>84.296</b>	<b>217.276</b>	<b>31.907</b>	<b>146.583</b>	<b>10.071</b>	<b>95.553</b>	<b>5.759</b>	<b>164.757</b>	<b>40.371</b>	<b>211.195</b>
<b>ATTIVITÀ IMMOBILIARI, NOLEGGIO, INFORMATICA, RICERCA, ALTRE ATTIVITÀ PROFESSIONALI ED IMPRENDITORIALI</b>												
<b>70</b>	<b>25.641</b>	<b>40.274</b>	<b>6.545</b>	<b>15.189</b>	<b>2.217</b>	<b>7.114</b>	<b>842</b>	<b>4.018</b>	<b>897</b>	<b>4.458</b>	<b>7.332</b>	<b>12.128</b>
70.1	6.588	10.801	1.391	3.339	517	1.664	207	1.105	242	1.374	2.356	4.245
70.2	4.508	6.848	643	1.373	378	1.028	230	878	360	1.529	1.815	2.932
70.3	14.545	22.625	4.511	10.477	1.322	4.422	405	2.035	295	1.555	3.161	4.951
<b>71</b>	<b>4.332</b>	<b>6.399</b>	<b>1.912</b>	<b>3.623</b>	<b>748</b>	<b>2.065</b>	<b>425</b>	<b>1.887</b>	<b>274</b>	<b>2.920</b>	<b>1.282</b>	<b>2.740</b>
71.1	508	952	160	390	92	411	81	447	61	898	286	761
71.2	273	455	92	230	53	205	28	159	41	270	242	635
71.3	622	1.101	338	836	198	568	163	755	92	1.084	222	517
71.4	2.929	3.891	1.322	2.167	405	881	153	526	80	668	532	827
<b>72</b>	<b>16.403</b>	<b>36.189</b>	<b>8.880</b>	<b>33.442</b>	<b>4.496</b>	<b>29.884</b>	<b>1.849</b>	<b>24.940</b>	<b>819</b>	<b>44.818</b>	<b>2.545</b>	<b>11.676</b>
72.1	586	1.540	400	1.811	338	3.021	213	3.224	109	8.033	252	1.790
72.2	5.023	10.957	2.331	8.981	1.484	10.266	768	11.051	385	23.625	1.143	4.711
72.3	9.253	20.528	5.326	19.764	2.142	13.512	600	7.862	207	8.429	794	4.029
72.4	102	325	47	213	39	303	22	251	15	800	32	84
72.5	943	1.815	523	1.782	341	1.837	180	1.855	74	2.709	204	503
72.6	496	1.024	253	891	152	945	66	697	29	1.222	120	559
<b>73</b>	<b>1.593</b>	<b>2.827</b>	<b>426</b>	<b>1.184</b>	<b>195</b>	<b>920</b>	<b>104</b>	<b>961</b>	<b>114</b>	<b>8.388</b>	<b>262</b>	<b>1.889</b>
73.1	1.123	2.225	298	833	153	722	82	691	109	8.292	184	1.725
73.2	470	602	128	351	42	198	22	270	5	96	78	164
<b>74</b>	<b>179.525</b>	<b>253.415</b>	<b>66.533</b>	<b>163.838</b>	<b>24.251</b>	<b>106.600</b>	<b>6.851</b>	<b>63.747</b>	<b>3.655</b>	<b>104.173</b>	<b>28.950</b>	<b>182.762</b>
74.1	73.671	107.140	32.575	82.961	12.769	57.390	2.837	26.068	731	24.750	7.171	15.853
74.2	68.810	85.275	20.450	42.315	5.756	20.639	1.181	9.428	1.019	22.103	5.031	8.912
74.3	637	1.123	275	824	206	1.062	135	1.127	102	2.938	207	488
74.4	5.626	8.716	2.882	7.259	1.515	6.303	757	5.407	387	10.457	1.311	2.614
74.5	251	492	158	437	119	529	46	495	8	143	72	1.575
74.6	571	1.712	377	2.313	176	2.715	104	4.540	103	11.639	463	21.657
74.7	6.140	14.344	1.440	7.912	485	5.549	278	6.381	186	11.307	10.002	118.022
74.8	23.819	34.613	8.376	19.817	3.225	12.413	1.513	10.301	1.119	20.836	4.693	13.641

**Tavola 3.22 segue - Unità locali delle imprese e addetti per classe di superficie coperta, sezione, sottosezione, divisione e gruppo di attività economica, classe di addetti e regione**

ATTIVITÀ ECONOMICHE CLASSI DI ADDETTI REGIONI		CLASSI DI SUPERFICIE COPERTA (mq)										UNITÀ LOCALI CON SUPERFICIE NON INDI- CATA	
		1 - 50		51 - 100		101 - 200		201 - 500		501 E PIÙ			
		N.	Addetti	N.	Addetti	N.	Addetti	N.	Addetti	N.	Addetti	N.	Addetti
<b>M</b>	<b>ISTRUZIONE</b>	4.758	8.295	4.894	12.016	2.332	10.305	1.298	11.502	778	16.288	878	5.502
80		4.758	8.295	4.894	12.016	2.332	10.305	1.298	11.502	778	16.288	878	5.502
80.1		284	562	759	2.046	714	2.981	434	2.701	225	2.678	206	1.504
80.2		286	496	359	1.150	447	2.596	403	5.072	382	10.326	156	1.777
80.3		43	93	77	253	75	411	50	525	22	474	27	165
80.4		4.145	7.144	3.699	8.567	1.096	4.317	411	3.204	149	2.810	489	2.056
<b>N</b>	<b>SANITÀ E ALTRI SERVIZI SOCIALI</b>	82.784	99.361	35.628	65.793	9.075	34.711	2.050	17.182	1.258	60.402	5.612	29.989
85		82.784	99.361	35.628	65.793	9.075	34.711	2.050	17.182	1.258	60.402	5.612	29.989
85.1		79.735	94.796	34.369	62.155	8.626	31.957	1.705	14.198	947	54.051	4.200	10.848
85.2		2.533	2.931	895	1.331	134	303	32	107	7	25	435	463
85.3		516	1.634	364	2.307	315	2.451	313	2.877	304	6.326	977	18.678
<b>O</b>	<b>ALTRI SERVIZI PUBBLICI, SOCIALI E PERSONALI</b>	134.676	191.969	36.979	80.316	11.532	37.549	7.609	36.074	5.367	86.595	13.735	47.103
90		916	2.268	419	1.922	355	2.906	411	7.029	504	28.100	1.134	12.392
90.0		916	2.268	419	1.922	355	2.906	411	7.029	504	28.100	1.134	12.392
92		13.615	21.238	7.350	15.368	6.107	16.631	5.698	20.417	3.908	42.102	6.777	20.783
92.1		477	840	361	968	348	1.330	612	2.252	561	3.268	180	1.013
92.2		1.346	2.992	953	3.219	489	2.618	254	2.557	203	17.062	224	1.505
92.3		7.254	9.843	3.236	5.484	2.006	4.589	1.849	6.706	1.470	10.115	3.642	9.764
92.4		632	752	172	412	92	520	29	327	10	858	206	554
92.5		174	329	90	303	70	278	37	250	42	292	158	1.105
92.6		1.770	2.835	1.393	2.793	1.850	4.632	1.906	5.927	1.233	7.184	1.427	4.491
92.7		1.962	3.647	1.145	2.189	1.252	2.664	1.011	2.398	389	3.323	940	2.351
93		120.145	168.463	29.210	63.026	5.070	18.012	1.500	8.628	955	16.393	5.824	13.928
93.0		120.145	168.463	29.210	63.026	5.070	18.012	1.500	8.628	955	16.393	5.824	13.928
<b>TOTALE</b>		<b>1.370.972</b>	<b>2.157.899</b>	<b>706.031</b>	<b>1.646.794</b>	<b>397.082</b>	<b>1.404.246</b>	<b>280.406</b>	<b>1.581.375</b>	<b>254.188</b>	<b>5.839.683</b>	<b>627.407</b>	<b>1.971.815</b>
di cui unità locali:													
- artigiane		424.368	658.815	211.489	480.793	136.873	445.986	108.714	530.544	57.988	476.421	198.899	386.998
- dell'industria in senso stretto (a)		152.047	276.073	116.766	314.253	93.713	383.586	93.597	600.978	116.877	3.522.793	30.743	333.357
- dei servizi		1.074.603	1.596.356	543.457	1.183.013	276.318	899.904	167.833	855.591	123.957	2.123.362	424.909	1.085.692
<b>CLASSE DI ADDETTI</b>													
0 - 1		924.242	918.589	289.182	287.185	96.805	95.679	37.346	36.437	15.611	14.959	392.331	388.837
2		296.191	592.382	210.150	420.300	100.578	201.156	49.620	99.240	17.558	35.116	116.166	232.332
3 - 5		133.599	463.946	170.194	609.048	138.481	516.944	101.455	390.310	50.459	200.623	73.607	265.551
6 - 9		14.288	98.016	27.302	190.346	41.760	295.143	51.404	370.518	48.208	357.026	21.474	155.002
10 - 19		2.265	26.206	8.148	102.934	16.306	207.237	31.938	416.804	61.196	838.023	13.498	177.908
20 - 49		164	5.039	1.047	24.811	3.074	81.140	7.904	213.340	40.298	1.203.486	6.842	204.055
50 - 99		71	5.124	2	123	76	4.334	655	42.731	12.132	833.599	1.936	132.886
100 - 199		65	9.061	-	-	1	130	83	9.958	5.313	724.194	963	131.155
200 - 499		59	18.485	-	-	-	-	-	-	2.612	776.729	451	134.044
500 - 999		24	15.812	-	-	-	-	-	-	582	398.442	87	56.620
1000 e più		4	5.239	6	12.047	1	2.483	1	2.037	219	457.486	52	93.425
<b>TOTALE</b>		<b>1.370.972</b>	<b>2.157.899</b>	<b>706.031</b>	<b>1.646.794</b>	<b>397.082</b>	<b>1.404.246</b>	<b>280.406</b>	<b>1.581.375</b>	<b>254.188</b>	<b>5.839.683</b>	<b>627.407</b>	<b>1.971.815</b>
<b>REGIONE:</b>													
Piemonte		103.442	167.786	58.667	135.111	33.092	114.052	24.421	128.770	22.919	644.551	52.762	174.582
Valle d'Aosta		4.315	8.519	2.188	5.243	1.336	4.651	944	6.220	749	10.681	725	2.620
Lombardia		211.097	341.605	120.016	295.048	75.554	278.211	61.845	361.000	61.399	1.556.394	104.119	312.150
Trentino-Alto Adige		24.695	40.390	15.061	32.825	10.800	31.456	8.567	38.291	7.753	114.013	6.729	25.432
Veneto		103.828	170.964	58.717	143.051	40.425	145.567	32.601	184.260	31.681	613.237	66.581	197.523
Friuli-Venezia Giulia		31.136	49.711	16.525	37.785	10.295	33.751	7.467	37.263	7.409	152.824	15.596	50.210
Liguria		50.733	83.344	23.969	59.150	11.451	43.742	7.385	44.473	5.529	137.679	18.273	60.795
Emilia-Romagna		122.775	189.096	55.380	130.114	34.758	119.975	30.319	158.630	31.137	614.154	61.963	148.788
Toscana		113.005	176.658	53.142	128.894	31.392	113.306	24.449	138.372	21.742	402.492	48.942	129.214
Umbria		21.056	33.761	10.883	25.375	6.229	20.973	4.343	22.021	3.985	80.247	10.222	29.790
Marche		42.975	64.815	20.525	48.720	12.481	45.389	9.551	55.007	8.865	167.459	23.269	51.887
Lazio		99.129	167.842	59.245	146.180	28.625	111.257	16.087	104.468	12.835	447.922	45.506	197.772
Abruzzo		32.122	50.324	16.854	38.063	8.807	31.652	5.126	29.735	4.538	109.340	15.992	45.933
Molise		8.557	13.425	3.808	8.225	1.876	6.129	1.006	5.146	716	16.473	3.890	10.798
Campania		125.054	185.795	47.841	109.222	20.900	77.109	11.255	69.864	9.018	257.866	41.746	163.928
Puglia		83.627	123.189	44.024	95.043	21.040	71.663	11.431	68.404	8.194	199.696	34.471	106.589
Basilicata		16.277	24.623	7.656	16.436	3.150	9.984	1.561	8.440	1.071	21.642	4.252	20.026
Calabria		42.917	59.137	20.222	38.564	9.726	29.088	4.765	23.463	3.058	52.348	16.156	44.252
Sicilia		99.281	154.034	50.110	108.631	23.484	79.787	11.345	67.279	7.663	162.509	37.979	138.178
Sardegna		34.951	52.881	21.198	45.114	11.661	36.504	5.938	30.269	3.927	78.156	18.234	61.348
<b>TOTALE</b>		<b>1.370.972</b>	<b>2.157.899</b>	<b>706.031</b>	<b>1.646.794</b>	<b>397.082</b>	<b>1.404.246</b>	<b>280.406</b>	<b>1.581.375</b>	<b>254.188</b>	<b>5.839.683</b>	<b>627.407</b>	<b>1.971.815</b>

(a) Comprende le sezioni di attività: C - Estrazione di minerali; D - Attività manifatturiere; E - Produzione e distribuzione di energia elettrica, gas e acqua



**Tavola 3.23 - Mezzi di trasporto in dotazione alle unità locali delle imprese per tipo, sezione, sottosezione e divisione di attività economica, classe di addetti e regione**

ATTIVITÀ ECONOMICHE CLASSI DI ADDETTI REGIONI	MOTOVEICOLI		AUTOVETTURE		AUTOBUS		AUTOCARRI		RIMORCHI MORCHI E MOTRICI		SEMIRI- SPECIALI O PER TRA- SPORTI SPECIFICI (a)		Unità locali con mezzi di trasporto non indicati (b)	
	Unità locali	N.	Unità locali	N.	Unità locali	N.	Unità locali	N.	Unità locali	N.	Unità locali	N.		
<b>A</b>	<b>AGRICOLTURA, CACCIA E SILVICOLTURA</b>	<b>667</b>	<b>872</b>	<b>6.156</b>	<b>8.978</b>	<b>46</b>	<b>81</b>	<b>6.901</b>	<b>9.989</b>	<b>4.929</b>	<b>13.501</b>	<b>3.065</b>	<b>6.715</b>	<b>9.033</b>
01		591	783	5.303	7.745	33	65	5.768	8.484	4.462	12.646	2.812	6.342	8.228
02		76	89	853	1.233	13	16	1.133	1.505	467	855	253	373	805
<b>B</b>	<b>PESCA, PISCICOLTURA E SERVIZI CONNESSI</b>	<b>143</b>	<b>152</b>	<b>881</b>	<b>987</b>	<b>3</b>	<b>5</b>	<b>506</b>	<b>673</b>	<b>35</b>	<b>83</b>	<b>40</b>	<b>54</b>	<b>7.072</b>
05		143	152	881	987	3	5	506	673	35	83	40	54	7.072
<b>C</b>	<b>ESTRAZIONE DI MINE- RALI</b>	<b>83</b>	<b>152</b>	<b>2.535</b>	<b>6.532</b>	<b>26</b>	<b>42</b>	<b>2.481</b>	<b>7.001</b>	<b>844</b>	<b>3.581</b>	<b>843</b>	<b>2.989</b>	<b>1.856</b>
<b>CA</b>	<b>ESTRAZIONE DI MINE- RALI ENERGETICI</b>	-	-	116	1.472	3	8	62	240	19	152	21	86	22
10		-	-	4	28	-	-	5	7	1	1	1	1	2
11		-	-	112	1.444	3	8	57	233	18	151	20	85	20
12		-	-	-	-	-	-	-	-	-	-	-	-	-
<b>CB</b>	<b>ESTRAZIONE DI MINE- RALI NON ENERGETICI</b>	<b>83</b>	<b>152</b>	<b>2.419</b>	<b>5.060</b>	<b>23</b>	<b>34</b>	<b>2.419</b>	<b>6.761</b>	<b>825</b>	<b>3.429</b>	<b>822</b>	<b>2.903</b>	<b>1.834</b>
13		1	1	14	70	-	-	5	12	3	49	-	-	6
14		82	151	2.405	4.990	23	34	2.414	6.749	822	3.380	822	2.903	1.828
<b>D</b>	<b>ATTIVITÀ MANIFATTU- RIERE</b>	<b>16.750</b>	<b>22.611</b>	<b>302.793</b>	<b>572.025</b>	<b>1.040</b>	<b>1.957</b>	<b>202.900</b>	<b>319.091</b>	<b>7.419</b>	<b>20.231</b>	<b>7.557</b>	<b>20.976</b>	<b>195.338</b>
<b>DA</b>	<b>INDUSTRIE ALIMENTARI, DELLE BEVANDE E DEL TABACCO</b>	<b>3.454</b>	<b>4.313</b>	<b>28.492</b>	<b>51.588</b>	<b>111</b>	<b>196</b>	<b>22.910</b>	<b>47.511</b>	<b>1.363</b>	<b>3.816</b>	<b>1.416</b>	<b>3.525</b>	<b>24.027</b>
15		3.446	4.305	28.383	51.227	104	177	22.847	47.399	1.347	3.751	1.412	3.516	23.904
16		8	8	109	361	7	19	63	112	16	65	4	9	123
<b>DB</b>	<b>INDUSTRIE TESSILI E DELL'ABBIGLIAMENTO</b>	<b>1.867</b>	<b>2.110</b>	<b>50.131</b>	<b>78.203</b>	<b>153</b>	<b>277</b>	<b>25.531</b>	<b>33.217</b>	<b>231</b>	<b>538</b>	<b>196</b>	<b>223</b>	<b>44.739</b>
17		1.316	1.434	25.274	42.100	63	117	15.880	20.232	165	371	110	125	13.943
18		551	676	24.857	36.103	90	160	9.651	12.985	66	167	86	98	30.796
<b>DC</b>	<b>INDUSTRIE CONCIARIE, FABBRICAZIONE DI PRODOTTI IN CUOIO, PELLE E SIMILARI</b>	<b>605</b>	<b>728</b>	<b>16.658</b>	<b>26.574</b>	<b>48</b>	<b>80</b>	<b>6.822</b>	<b>8.759</b>	<b>83</b>	<b>190</b>	<b>115</b>	<b>149</b>	<b>8.166</b>
19		605	728	16.658	26.574	48	80	6.822	8.759	83	190	115	149	8.166
<b>DD</b>	<b>INDUSTRIA DEL LEGNO E DEI PRODOTTI IN LE- GNO</b>	<b>1.479</b>	<b>1.662</b>	<b>23.412</b>	<b>31.820</b>	<b>50</b>	<b>108</b>	<b>21.013</b>	<b>25.645</b>	<b>683</b>	<b>1.431</b>	<b>590</b>	<b>876</b>	<b>20.406</b>
20		1.479	1.662	23.412	31.820	50	108	21.013	25.645	683	1.431	590	876	20.406
<b>DE</b>	<b>FABBRICAZIONE DELLA PASTA-CARTA, DELLA CARTA E DEI PRODOTTI DI CARTA; STAMPA ED EDITORIA</b>	<b>1.171</b>	<b>1.595</b>	<b>18.135</b>	<b>34.500</b>	<b>41</b>	<b>55</b>	<b>6.315</b>	<b>9.496</b>	<b>145</b>	<b>456</b>	<b>93</b>	<b>118</b>	<b>11.531</b>
21		132	270	3.087	7.207	10	14	2.336	3.830	109	400	39	53	1.111
22		1.039	1.325	15.048	27.293	31	41	3.979	5.666	36	56	54	65	10.420
<b>DF</b>	<b>FABBRICAZIONE DI COKE, RAFFINERIE DI PETROLIO, TRATTA- MENTO DEI COMBUSTI- BILI NUCLEARI</b>	<b>45</b>	<b>344</b>	<b>616</b>	<b>3.053</b>	<b>3</b>	<b>3</b>	<b>451</b>	<b>1.584</b>	<b>183</b>	<b>624</b>	<b>195</b>	<b>736</b>	<b>259</b>
23		45	344	616	3.053	3	3	451	1.584	183	624	195	736	259
<b>DG</b>	<b>FABBRICAZIONE DI PRODOTTI CHIMICI E DI FIBRE SINTETICHE E ARTIFICIALI</b>	<b>290</b>	<b>1.187</b>	<b>4.573</b>	<b>21.841</b>	<b>31</b>	<b>60</b>	<b>2.956</b>	<b>5.820</b>	<b>222</b>	<b>921</b>	<b>197</b>	<b>453</b>	<b>1.798</b>
24		290	1.187	4.573	21.841	31	60	2.956	5.820	222	921	197	453	1.798
<b>DH</b>	<b>FABBRICAZIONE DI AR- TICOLI IN GOMMA E MA- TERIE PLASTICHE</b>	<b>269</b>	<b>337</b>	<b>8.582</b>	<b>18.465</b>	<b>33</b>	<b>48</b>	<b>6.541</b>	<b>9.820</b>	<b>237</b>	<b>605</b>	<b>79</b>	<b>122</b>	<b>2.868</b>
25		269	337	8.582	18.465	33	48	6.541	9.820	237	605	79	122	2.868
<b>DI</b>	<b>FABBRICAZIONE DI PRODOTTI DELLA LA- VORAZIONE DI MINE- RALI NON METALLI- FERI</b>	<b>979</b>	<b>1.191</b>	<b>14.232</b>	<b>27.926</b>	<b>47</b>	<b>135</b>	<b>12.321</b>	<b>22.924</b>	<b>1.662</b>	<b>5.065</b>	<b>2.150</b>	<b>9.659</b>	<b>8.793</b>
26		979	1.191	14.232	27.926	47	135	12.321	22.924	1.662	5.065	2.150	9.659	8.793
<b>DJ</b>	<b>PRODUZIONE DI ME- TALLO E FABBRICA- ZIONE DI PRODOTTI IN METALLO</b>	<b>2.675</b>	<b>3.745</b>	<b>55.915</b>	<b>104.027</b>	<b>209</b>	<b>401</b>	<b>46.247</b>	<b>65.304</b>	<b>1.075</b>	<b>3.117</b>	<b>1.122</b>	<b>2.457</b>	<b>21.123</b>
27		113	504	2.830	8.134	14	20	1.981	3.700	190	843	135	412	810
28		2.562	3.241	53.085	95.893	195	381	44.266	61.604	885	2.274	987	2.045	20.313
<b>DK</b>	<b>FABBRICAZIONE DI MACCHINE ED APPA- RECCHI MECCANICI, COMPRESI L'INSTALLA- ZIONE, IL MONTAGGIO, LA RIPARAZIONE E LA MANUTENZIONE</b>	<b>1.053</b>	<b>1.657</b>	<b>24.806</b>	<b>63.820</b>	<b>112</b>	<b>206</b>	<b>18.138</b>	<b>33.377</b>	<b>496</b>	<b>1.075</b>	<b>399</b>	<b>734</b>	<b>6.590</b>
29		1.053	1.657	24.806	63.820	112	206	18.138	33.377	496	1.075	399	734	6.590

**Tavola 3.23 segue - Mezzi di trasporto in dotazione alle unità locali delle imprese per tipo, sezione, sottosezione e divisione di attività economica, classe di addetti e regione**

ATTIVITÀ ECONOMICHE CLASSI DI ADDETTI REGIONI	MOTOVEICOLI		AUTOVETTURE		AUTOBUS		AUTOCARRI		RIMORCHI E MORCHI E MOTRICI		SEMIRI- AUTOVEICOLI PER USI SPECIALI O PER TRA- SPORTI SPECIFICI (a)			Unità locali con mezzi di trasporto non indicati (b)
	Unità locali	N.	Unità locali	N.	Unità locali	N.	Unità locali	N.	Unità locali	N.	Unità locali	N.	Unità locali	
<b>DL</b>	<b>FABBRICAZIONE DI MACCHINE ELETTRICHE E DI APPARECCHIA- TURE ELETTRICHE ED OTTICHE</b>	<b>1.324</b>	<b>1.724</b>	<b>27.704</b>	<b>59.952</b>	<b>87</b>	<b>132</b>	<b>10.542</b>	<b>22.372</b>	<b>295</b>	<b>461</b>	<b>418</b>	<b>815</b>	<b>22.066</b>
30		17	21	273	1.486	3	3	88	159	2	6	7	7	99
31		458	723	10.573	25.389	48	70	6.566	14.274	188	301	272	598	3.845
32		199	255	6.377	14.942	7	8	2.348	5.486	73	108	109	156	3.072
33		650	725	10.481	18.135	29	51	1.540	2.453	32	46	30	54	15.050
<b>DM</b>	<b>FABBRICAZIONE DI MEZZI DI TRASPORTO</b>	<b>300</b>	<b>643</b>	<b>3.575</b>	<b>10.191</b>	<b>34</b>	<b>45</b>	<b>2.500</b>	<b>4.245</b>	<b>378</b>	<b>1.169</b>	<b>234</b>	<b>479</b>	<b>2.078</b>
34		56	80	1.541	5.333	12	15	1.141	2.010	113	477	64	179	523
35		244	563	2.034	4.858	22	30	1.359	2.235	265	692	170	300	1.555
<b>DN</b>	<b>ALTRE INDUSTRIE MANI- FATTURIERE</b>	<b>1.239</b>	<b>1.375</b>	<b>25.962</b>	<b>40.065</b>	<b>81</b>	<b>211</b>	<b>20.613</b>	<b>29.017</b>	<b>366</b>	<b>763</b>	<b>353</b>	<b>630</b>	<b>20.894</b>
36		1.199	1.324	25.417	39.147	81	211	19.814	27.567	231	412	194	297	20.530
37		40	51	545	918	-	-	799	1.450	135	351	159	333	364
<b>E</b>	<b>PRODUZIONE E DISTRI- BUZIONE DI ENERGIA ELETTRICA, GAS E AC- QUA</b>	<b>394</b>	<b>1.290</b>	<b>3.471</b>	<b>26.108</b>	<b>23</b>	<b>347</b>	<b>2.763</b>	<b>22.672</b>	<b>460</b>	<b>1.006</b>	<b>1.273</b>	<b>3.929</b>	<b>1.792</b>
40		255	907	2.930	23.784	19	337	2.437	21.078	410	919	1.177	3.746	1.098
41		139	383	541	2.324	4	10	326	1.594	50	87	96	183	694
<b>F</b>	<b>CONSTRUZIONI</b>	<b>12.963</b>	<b>16.071</b>	<b>180.355</b>	<b>304.536</b>	<b>1.095</b>	<b>2.138</b>	<b>173.547</b>	<b>299.397</b>	<b>10.223</b>	<b>20.559</b>	<b>17.880</b>	<b>39.226</b>	<b>98.168</b>
45		12.963	16.071	180.355	304.536	1.095	2.138	173.547	299.397	10.223	20.559	17.880	39.226	98.168
<b>G</b>	<b>COMMERCIO ALL'IN- GROSSO E AL DETTA- GLIO; RIPARAZIONE DI AUTOVEICOLI, MOTOCI- CLI E DI BENI PERSO- NALI E PER LA CASA</b>	<b>41.103</b>	<b>48.738</b>	<b>538.030</b>	<b>755.064</b>	<b>1.141</b>	<b>2.449</b>	<b>286.854</b>	<b>447.908</b>	<b>9.214</b>	<b>23.726</b>	<b>17.287</b>	<b>28.046</b>	<b>611.461</b>
50		5.021	7.208	70.683	107.984	206	877	20.727	32.405	2.059	3.849	3.271	5.943	99.495
51		7.171	9.581	171.501	295.650	328	630	74.458	182.564	4.810	15.093	3.328	9.041	52.045
52		28.911	31.949	295.846	351.430	607	942	191.669	232.939	2.345	4.784	10.688	13.062	459.921
<b>H</b>	<b>ALBERGHI E RISTO- RANTI</b>	<b>3.324</b>	<b>3.919</b>	<b>67.278</b>	<b>80.900</b>	<b>432</b>	<b>537</b>	<b>7.953</b>	<b>10.005</b>	<b>509</b>	<b>923</b>	<b>558</b>	<b>806</b>	<b>160.127</b>
55		3.324	3.919	67.278	80.900	432	537	7.953	10.005	509	923	558	806	160.127
<b>I</b>	<b>TRASPORTI, MAGAZZI- NAGGIO E COMUNICA- ZIONI</b>	<b>2.902</b>	<b>5.383</b>	<b>47.490</b>	<b>94.380</b>	<b>4.633</b>	<b>48.965</b>	<b>83.288</b>	<b>185.354</b>	<b>25.960</b>	<b>135.961</b>	<b>5.285</b>	<b>13.852</b>	<b>32.792</b>
60		1.464	2.379	35.283	57.688	4.299	46.574	75.677	142.103	24.536	126.602	4.250	9.956	3.907
61		31	46	201	505	7	749	40	64	7	323	7	50	530
62		6	6	272	759	3	10	55	100	27	56	22	42	284
63		1.157	1.895	9.384	21.084	302	1.532	4.768	12.711	1.299	8.656	636	3.182	12.287
64		244	1.057	2.350	14.344	22	100	2.748	30.376	91	324	370	622	15.784
<b>J</b>	<b>INTERMEDIAZIONE MO- NETARIA E FINANZIA- RIA</b>	<b>1.767</b>	<b>2.198</b>	<b>35.650</b>	<b>58.150</b>	<b>45</b>	<b>64</b>	<b>401</b>	<b>642</b>	<b>37</b>	<b>96</b>	<b>36</b>	<b>46</b>	<b>42.415</b>
65		416	580	7.255	17.460	9	25	198	353	17	67	19	25	20.737
66		31	40	674	1.718	2	2	23	33	-	-	1	2	3.025
67		1.320	1.578	27.721	38.972	34	37	180	256	20	29	16	19	18.653
<b>K</b>	<b>ATTIVITÀ IMMOBILIARI, NOLEGGIO, INFORMA- TICA, RICERCA, ALTRE ATTIVITÀ PROFESSIONI- NALI ED IMPRENDITO- RIALI</b>	<b>10.326</b>	<b>13.616</b>	<b>204.281</b>	<b>302.306</b>	<b>554</b>	<b>1.171</b>	<b>11.382</b>	<b>23.410</b>	<b>821</b>	<b>2.000</b>	<b>1.176</b>	<b>3.985</b>	<b>186.718</b>
70		639	790	12.767	16.234	24	28	522	678	75	210	63	125	30.211
71		183	614	2.827	31.869	215	625	1.190	3.094	178	469	208	918	5.321
72		778	904	19.040	35.287	15	20	1.190	2.107	16	19	28	223	15.311
73		48	54	1.345	2.140	8	8	146	220	39	49	26	48	1.276
74		8.678	11.254	168.302	216.776	292	490	8.334	17.311	513	1.253	851	2.671	134.599
<b>M</b>	<b>ISTRUZIONE</b>	<b>1.716</b>	<b>1.811</b>	<b>7.558</b>	<b>14.354</b>	<b>1.472</b>	<b>1.649</b>	<b>1.250</b>	<b>1.319</b>	<b>613</b>	<b>950</b>	<b>262</b>	<b>361</b>	<b>7.058</b>
80		1.716	1.811	7.558	14.354	1.472	1.649	1.250	1.319	613	950	262	361	7.058
<b>N</b>	<b>SANITÀ E ALTRI SERVIZI SOCIALI</b>	<b>2.214</b>	<b>2.393</b>	<b>69.834</b>	<b>77.556</b>	<b>159</b>	<b>273</b>	<b>526</b>	<b>733</b>	<b>52</b>	<b>78</b>	<b>276</b>	<b>1.009</b>	<b>65.309</b>
85		2.214	2.393	69.834	77.556	159	273	526	733	52	78	276	1.009	65.309

**Tavola 3.23 segue - Mezzi di trasporto in dotazione alle unità locali delle imprese per tipo, sezione, sottosezione e divisione di attività economica, classe di addetti e regione**

ATTIVITÀ ECONOMICHE CLASSI DI ADDETTI REGIONI	MOTOVEICOLI		AUTOVETTURE		AUTOBUS		AUTOCARRI		RIMORCHI MORCHI E		SEMIRI- MOTRICI		AUTOVEICOLI PER USI SPECIALI O PER TRA- SPORTI SPECIFICI (a)		Unità locali con mezzi di trasporto non indicati (b)
	Unità locali	N.	Unità locali	N.	Unità locali	N.	Unità locali	N.	Unità locali	N.	Unità locali	N.	Unità locali	N.	
<b>O</b>	<b>ALTRI SERVIZI PUBBLICI, SOCIALI E PERSONALI</b>	<b>2.210</b>	<b>7.589</b>	<b>35.164</b>	<b>46.624</b>	<b>643</b>	<b>925</b>	<b>7.234</b>	<b>15.065</b>	<b>1.283</b>	<b>3.276</b>	<b>3.688</b>	<b>14.782</b>	<b>167.454</b>	
90		542	5.432	1.421	4.363	12	27	1.288	5.978	365	1.392	1.191	9.788	1.031	
92		729	1.096	10.627	15.528	389	543	2.738	3.915	844	1.730	682	1.439	30.133	
93		939	1.061	23.116	26.733	242	355	3.208	5.172	74	154	1.815	3.555	136.290	
<b>TOTALE</b>		<b>96.562</b>	<b>126.795</b>	<b>1.501.476</b>	<b>2.348.500</b>	<b>11.312</b>	<b>60.603</b>	<b>787.986</b>	<b>1.343.259</b>	<b>62.399</b>	<b>225.971</b>	<b>59.226</b>	<b>136.776</b>	<b>1.586.593</b>	
di cui unità locali:															
- artigiane		27.695	32.235	462.269	620.091	3.423	8.561	358.597	505.294	28.853	76.088	21.236	38.996	428.400	
- dell'industria in senso stretto (c)		17.227	24.053	308.799	604.665	1.089	2.346	208.144	348.764	8.723	24.818	9.673	27.894	198.986	
- dei servizi		65.562	85.647	1.005.285	1.429.334	9.079	56.033	398.888	684.436	38.489	167.010	28.568	62.887	1.273.334	
CLASSE DI ADDETTI															
0 - 1		35.474	37.680	618.788	664.017	2.969	4.800	252.785	281.678	18.227	30.154	14.880	20.071	879.771	
2		19.116	21.413	298.646	367.804	2.016	3.955	159.700	200.723	10.307	22.378	11.092	16.968	359.243	
3 - 5		21.923	28.209	311.873	473.299	2.625	6.673	186.447	298.835	13.502	42.775	14.406	28.709	247.290	
6 - 9		8.228	11.238	120.407	242.218	1.179	4.196	82.102	176.685	7.162	34.818	6.986	17.701	54.964	
10 - 19		6.084	9.507	89.205	236.051	1.016	6.109	62.850	171.539	6.452	37.845	5.641	19.585	29.374	
20 - 49		3.313	7.294	42.667	173.740	747	7.765	30.602	124.440	4.227	35.503	3.627	15.869	11.672	
50 - 99		1.180	3.998	11.443	75.451	313	4.826	7.906	46.452	1.300	11.899	1.230	6.818	2.585	
100 - 199		656	2.830	5.190	54.768	208	5.510	3.508	26.745	705	6.124	657	4.680	981	
200 - 499		388	2.469	2.503	41.692	145	8.653	1.605	12.657	357	3.149	410	4.031	523	
500 - 999		122	1.200	532	12.589	56	4.800	324	2.353	98	515	170	1.497	135	
1000 e più		78	957	222	6.871	38	3.316	157	1.152	62	811	127	847	55	
<b>TOTALE</b>		<b>96.562</b>	<b>126.795</b>	<b>1.501.476</b>	<b>2.348.500</b>	<b>11.312</b>	<b>60.603</b>	<b>787.986</b>	<b>1.343.259</b>	<b>62.399</b>	<b>225.971</b>	<b>59.226</b>	<b>136.776</b>	<b>1.586.593</b>	
REGIONE:															
Piemonte		4.544	6.170	126.501	207.286	925	5.338	76.469	119.445	5.674	21.427	5.631	12.008	115.708	
Valle d'Aosta		246	353	3.960	5.625	47	277	2.653	4.705	200	605	323	786	4.414	
Lombardia		13.366	18.486	317.746	542.531	1.705	7.652	156.021	327.645	10.504	48.724	10.584	30.575	226.703	
Trentino-Alto Adige		2.333	2.842	32.739	49.555	435	1.522	15.396	25.995	1.732	7.133	1.595	3.147	31.339	
Veneto		5.907	7.987	160.663	245.226	1.190	5.293	89.466	141.019	8.349	29.032	5.641	11.765	117.718	
Friuli-Venezia Giulia		2.142	2.695	41.238	62.101	193	1.323	18.975	30.233	2.140	7.719	1.590	3.389	35.257	
Liguria		6.417	8.275	39.142	63.795	349	1.421	18.861	31.423	1.560	8.067	1.501	3.702	61.503	
Emilia-Romagna		6.690	9.253	157.096	246.100	1.086	5.044	85.425	134.212	8.027	24.169	4.939	10.945	122.993	
Toscana		13.504	17.193	123.823	185.137	591	3.708	63.727	98.056	4.271	14.974	4.065	8.311	121.677	
Umbria		1.169	1.647	23.984	35.578	176	965	13.084	23.071	1.343	5.272	923	1.995	23.700	
Marche		2.081	2.585	52.111	76.242	278	1.434	31.141	48.466	2.655	6.578	1.687	3.727	44.675	
Lazio		8.229	11.509	86.165	150.962	761	6.503	41.913	73.905	2.655	9.993	3.106	8.265	142.886	
Abruzzo		1.196	1.582	32.588	48.028	301	1.774	19.118	31.430	1.621	5.183	1.506	3.377	37.465	
Molise		295	330	6.921	9.281	102	554	4.946	7.781	440	919	429	846	9.005	
Campania		8.470	9.979	81.601	115.230	889	5.313	38.375	63.682	2.533	8.801	3.366	8.495	141.886	
Puglia		5.960	7.792	74.294	101.678	734	3.143	34.988	55.359	2.750	6.699	2.953	6.184	98.905	
Basilicata		626	723	12.764	17.867	132	792	8.275	12.798	683	1.506	1.090	2.175	15.188	
Calabria		2.276	2.626	29.695	39.589	377	2.165	16.533	26.574	1.328	3.383	1.956	3.684	53.555	
Sicilia		8.419	10.981	65.464	97.138	670	4.269	33.766	57.575	2.506	8.320	4.061	8.937	134.539	
Sardegna		2.692	3.787	32.981	49.551	371	2.113	18.854	29.885	1.428	7.467	2.280	4.463	47.477	
<b>TOTALE</b>		<b>96.562</b>	<b>126.795</b>	<b>1.501.476</b>	<b>2.348.500</b>	<b>11.312</b>	<b>60.603</b>	<b>787.986</b>	<b>1.343.259</b>	<b>62.399</b>	<b>225.971</b>	<b>59.226</b>	<b>136.776</b>	<b>1.586.593</b>	

(a) Per il commercio ambulante trattasi di autonegozi (automarket) e di altri mezzi di trasporto non altrove classificati

(b) Comprende le unità locali non interessate al fenomeno e quelle che, pur disponendo di mezzi di trasporto, non hanno fornito risposta

(c) Comprende le sezioni di attività: C - Estrazione di minerali; D - Attività manifatturiere; E - Produzione e distribuzione di energia elettrica, gas e acqua

## Le unità locali delle istituzioni

**Tavola 3.24 - Unità locali delle istituzioni per classe di addetti, forma istituzionale (a) e regione**

FORME ISTITUZIONALI REGIONI	CLASSI DI ADDETTI											Unità locali senza ad- detti	Totale
	1	2	3 - 5	6 - 9	10 - 19	20 - 49	50 - 99	100 - 199	200 - 499	500 - 999	1000 e più		
<b>DATI ASSOLUTI</b>													
Ministero o organo costituzionale	1.450	2.862	8.533	11.526	12.646	13.260	5.931	1.509	300	43	11	39	58.110
Ente locale (regione, provincia, co- mune)	7.504	3.755	6.661	5.267	7.071	4.866	1.442	628	286	44	13	4.673	42.210
Comunità montana	53	28	100	111	104	71	21	13	4	1	-	10	516
Ente sanitario pubblico	1.221	1.097	2.239	1.929	2.059	1.538	613	421	493	180	112	468	12.370
Ente di previdenza	30	32	143	164	266	274	141	124	57	5	1	18	1.255
Ente economico o ente di ricerca	437	352	684	496	525	405	198	67	38	16	3	160	3.381
Ente di assistenza, culturale, spor- tivo	562	593	569	525	735	791	348	159	84	18	12	3.330	7.726
Associazione riconosciuta o fonda- zione	9.378	4.196	4.572	2.066	1.608	861	205	57	29	9	4	28.259	51.244
Associazione non riconosciuta	9.515	3.671	4.456	1.949	1.475	773	138	37	18	1	-	34.385	56.418
Altra forma	693	349	618	381	405	290	71	20	16	6	-	276	3.125
<b>TOTALE</b>	<b>30.843</b>	<b>16.935</b>	<b>28.575</b>	<b>24.414</b>	<b>26.894</b>	<b>23.129</b>	<b>9.108</b>	<b>3.035</b>	<b>1.325</b>	<b>323</b>	<b>156</b>	<b>71.618</b>	<b>236.355</b>
di cui unità locali:													
- delle istituzioni pubbliche	11.950	9.068	19.547	20.399	23.811	21.495	8.765	2.941	1.278	313	152	8.974	128.693
- delle istituzioni sociali private	18.893	7.867	9.028	4.015	3.083	1.634	343	94	47	10	4	62.644	107.662
<b>REGIONE:</b>													
Piemonte	2.179	1.880	2.566	1.977	1.911	1.610	598	165	81	19	13	6.586	19.585
Valle d'Aosta	199	85	177	153	118	66	29	3	4	1	-	389	1.224
Lombardia	3.753	2.271	3.587	3.130	3.686	3.147	1.047	371	166	48	31	11.315	32.552
Trentino-Alto Adige	1.024	516	1.051	834	816	522	161	49	24	4	2	3.768	8.771
Veneto	2.053	1.155	2.246	2.071	2.293	1.831	558	187	75	22	11	6.341	18.843
Friuli-Venezia Giulia	1.022	398	761	703	744	546	202	53	28	7	6	2.649	7.119
Liguria	834	693	974	699	838	725	237	76	40	11	7	2.566	7.700
Emilia-Romagna	2.848	1.398	2.316	1.832	2.204	1.782	576	197	93	14	10	7.538	20.808
Toscana	2.366	1.335	2.073	1.831	1.989	1.613	575	212	71	14	8	6.405	18.492
Umbria	504	292	618	532	515	391	120	66	16	3	3	1.307	4.367
Marche	1.312	646	1.068	933	940	695	242	67	26	11	1	2.875	8.816
Lazio	1.941	1.195	1.859	1.527	1.795	1.771	968	386	200	62	23	3.195	14.922
Abruzzo	719	420	839	788	729	579	207	70	27	5	4	1.233	5.620
Molise	249	143	237	252	256	175	65	17	6	3	-	384	1.787
Campania	2.017	886	1.673	1.614	1.936	1.941	1.014	340	148	29	12	3.024	14.634
Puglia	2.354	824	1.420	1.239	1.465	1.346	788	228	86	18	10	4.478	14.256
Basilicata	827	319	460	307	425	394	115	41	10	4	1	683	3.586
Calabria	1.096	711	1.338	1.206	1.202	1.077	389	112	46	13	3	1.191	8.384
Sicilia	2.574	1.260	2.352	1.802	1.954	2.104	937	294	138	25	10	3.795	17.245
Sardegna	972	508	960	984	1.078	814	280	101	40	10	1	1.896	7.644
<b>TOTALE</b>	<b>30.843</b>	<b>16.935</b>	<b>28.575</b>	<b>24.414</b>	<b>26.894</b>	<b>23.129</b>	<b>9.108</b>	<b>3.035</b>	<b>1.325</b>	<b>323</b>	<b>156</b>	<b>71.618</b>	<b>236.355</b>
<b>COMPOSIZIONE PERCENTUALE PER COLONNA</b>													
Ministero o organo costituzionale	4,7	16,9	29,9	47,2	47,0	57,3	65,1	49,7	22,6	13,3	7,1	0,1	24,6
Ente locale (regione, provincia, co- mune)	24,3	22,2	23,3	21,6	26,3	21,0	15,8	20,7	21,6	13,6	8,3	6,5	17,9
Comunità montana	0,2	0,2	0,3	0,5	0,4	0,3	0,2	0,4	0,3	0,3	-	..	0,2
Ente sanitario pubblico	4,0	6,5	7,8	7,9	7,7	6,6	6,7	13,9	37,2	55,7	71,8	0,7	5,2
Ente di previdenza	0,1	0,2	0,5	0,7	1,0	1,2	1,5	4,1	4,3	1,5	0,6	..	0,5
Ente economico o ente di ricerca	1,4	2,1	2,4	2,0	2,0	1,8	2,2	2,2	2,9	5,0	1,9	0,2	1,4
Ente di assistenza, culturale, spor- tivo	1,8	3,5	2,0	2,2	2,7	3,4	3,8	5,2	6,3	5,6	7,7	4,6	3,3
Associazione riconosciuta o fonda- zione	30,4	24,8	16,0	8,5	6,0	3,7	2,3	1,9	2,2	2,8	2,6	39,5	21,7
Associazione non riconosciuta	30,8	21,7	15,6	8,0	5,5	3,3	1,5	1,2	1,4	0,3	-	48,0	23,9
Altra forma	2,2	2,1	2,2	1,6	1,5	1,3	0,8	0,7	1,2	1,9	-	0,4	1,3
<b>TOTALE</b>	<b>100,0</b>	<b>100,0</b>	<b>100,0</b>	<b>100,0</b>	<b>100,0</b>	<b>100,0</b>	<b>100,0</b>	<b>100,0</b>	<b>100,0</b>	<b>100,0</b>	<b>100,0</b>	<b>100,0</b>	<b>100,0</b>
di cui unità locali:													
- delle istituzioni pubbliche	38,7	53,5	68,4	83,6	88,5	92,9	96,2	96,9	96,5	96,9	97,4	12,5	54,4
- delle istituzioni sociali private	61,3	46,5	31,6	16,4	11,5	7,1	3,8	3,1	3,5	3,1	2,6	87,5	45,6

**Tavola 3.24 segue - Unità locali delle istituzioni per classe di addetti, forma istituzionale (a) e regione**

FORME ISTITUZIONALI REGIONI	CLASSI DI ADDETTI											Unità locali senza ad- detti	Totale	
	1	2	3 - 5	6 - 9	10 - 19	20 - 49	50 - 99	100 - 199	200 - 499	500 - 999	1000 e più			
<b>REGIONE:</b>														
Piemonte	7,1	11,1	9,0	8,1	7,1	7,0	6,6	5,4	6,1	5,9	8,3	9,2	8,3	
Valle d'Aosta	0,6	0,5	0,6	0,6	0,4	0,3	0,3	0,1	0,3	0,3	-	0,5	0,5	
Lombardia	12,2	13,4	12,6	12,8	13,7	13,6	11,5	12,2	12,5	14,9	19,9	15,8	13,8	
Trentino-Alto Adige	3,3	3,0	3,7	3,4	3,0	2,3	1,8	1,6	1,8	1,2	1,3	5,3	3,7	
Veneto	6,7	6,8	7,9	8,5	8,5	7,9	6,1	6,2	5,7	6,8	7,1	8,9	8,0	
Friuli-Venezia Giulia	3,3	2,4	2,7	2,9	2,8	2,4	2,2	1,7	2,1	2,2	3,8	3,7	3,0	
Liguria	2,7	4,1	3,4	2,9	3,1	3,1	2,6	2,5	3,0	3,4	4,5	3,6	3,3	
Emilia-Romagna	9,2	8,3	8,1	7,5	8,2	7,7	6,3	6,5	7,0	4,3	6,4	10,5	8,8	
Toscana	7,7	7,9	7,3	7,5	7,4	7,0	6,3	7,0	5,4	4,3	5,1	8,9	7,8	
Umbria	1,6	1,7	2,2	2,2	1,9	1,7	1,3	2,2	1,2	0,9	1,9	1,8	1,8	
Marche	4,3	3,8	3,7	3,8	3,5	3,0	2,7	2,2	2,0	3,4	0,6	4,0	3,7	
Lazio	6,3	7,1	6,5	6,3	6,7	7,7	10,6	12,7	15,1	19,2	14,7	4,5	6,3	
Abruzzo	2,3	2,5	2,9	3,2	2,7	2,5	2,3	2,3	2,0	1,5	2,6	1,7	2,4	
Molise	0,8	0,8	0,8	1,0	1,0	0,8	0,7	0,6	0,5	0,9	-	0,5	0,8	
Campania	6,5	5,2	5,9	6,6	7,2	8,4	11,1	11,2	11,2	9,0	7,7	4,2	6,2	
Puglia	7,6	4,9	5,0	5,1	5,4	5,8	8,7	7,5	6,5	5,6	6,4	6,3	6,0	
Basilicata	2,7	1,9	1,6	1,3	1,6	1,7	1,3	1,4	0,8	1,2	0,6	1,0	1,5	
Calabria	3,6	4,2	4,7	4,9	4,5	4,7	4,3	3,7	3,5	4,0	1,9	1,7	3,5	
Sicilia	8,3	7,4	8,2	7,4	7,3	9,1	10,3	9,7	10,4	7,7	6,4	5,3	7,3	
Sardegna	3,2	3,0	3,4	4,0	4,0	3,5	3,1	3,3	3,0	3,1	0,6	2,6	3,2	
<b>TOTALE</b>	<b>100,0</b>	<b>100,0</b>	<b>100,0</b>	<b>100,0</b>	<b>100,0</b>	<b>100,0</b>	<b>100,0</b>	<b>100,0</b>	<b>100,0</b>	<b>100,0</b>	<b>100,0</b>	<b>100,0</b>	<b>100,0</b>	
	<b>COMPOSIZIONE PERCENTUALE PER RIGA</b>													
Ministero o organo costituzionale	2,5	4,9	14,7	19,8	21,8	22,8	10,2	2,6	0,5	0,1	..	0,1	100,0	
Ente locale (regione, provincia, comune)	17,8	8,9	15,8	12,5	16,8	11,5	3,4	1,5	0,7	0,1	..	11,1	100,0	
Comunità montana	10,3	5,4	19,4	21,5	20,2	13,8	4,1	2,5	0,8	0,2	-	1,9	100,0	
Ente sanitario pubblico	9,9	8,9	18,1	15,6	16,6	12,4	5,0	3,4	4,0	1,5	0,9	3,8	100,0	
Ente di previdenza	2,4	2,5	11,4	13,1	21,2	21,8	11,2	9,9	4,5	0,4	0,1	1,4	100,0	
Ente economico o ente di ricerca	12,9	10,4	20,2	14,7	15,5	12,0	5,9	2,0	1,1	0,5	0,1	4,7	100,0	
Ente di assistenza, culturale, sportivo	7,3	7,7	7,4	6,8	9,5	10,2	4,5	2,1	1,1	0,2	0,2	43,1	100,0	
Associazione riconosciuta o fondazione	18,3	8,2	8,9	4,0	3,1	1,7	0,4	0,1	0,1	..	..	55,1	100,0	
Associazione non riconosciuta	16,9	6,5	7,9	3,5	2,6	1,4	0,2	0,1	..	..	-	60,9	100,0	
Altra forma	22,2	11,2	19,8	12,2	13,0	9,3	2,3	0,6	0,5	0,2	-	8,8	100,0	
<b>TOTALE</b>	<b>13,0</b>	<b>7,2</b>	<b>12,1</b>	<b>10,3</b>	<b>11,4</b>	<b>9,8</b>	<b>3,9</b>	<b>1,3</b>	<b>0,6</b>	<b>0,1</b>	<b>0,1</b>	<b>30,3</b>	<b>100,0</b>	
di cui unità locali:														
- delle istituzioni pubbliche	9,3	7,0	15,2	15,9	18,5	16,7	6,8	2,3	1,0	0,2	0,1	7,0	100,0	
- delle istituzioni sociali private	17,5	7,3	8,4	3,7	2,9	1,5	0,3	0,1	..	..	..	58,2	100,0	
<b>REGIONE:</b>														
Piemonte	11,1	9,6	13,1	10,1	9,8	8,2	3,1	0,8	0,4	0,1	0,1	33,6	100,0	
Valle d'Aosta	16,3	6,9	14,5	12,5	9,6	5,4	2,4	0,2	0,3	0,1	-	31,8	100,0	
Lombardia	11,5	7,0	11,0	9,6	11,3	9,7	3,2	1,1	0,5	0,1	0,1	34,8	100,0	
Trentino-Alto Adige	11,7	5,9	12,0	9,5	9,3	6,0	1,8	0,6	0,3	..	..	43,0	100,0	
Veneto	10,9	6,1	11,9	11,0	12,2	9,7	3,0	1,0	0,4	0,1	0,1	33,7	100,0	
Friuli-Venezia Giulia	14,4	5,6	10,7	9,9	10,5	7,7	2,8	0,7	0,4	0,1	0,1	37,2	100,0	
Liguria	10,8	9,0	12,6	9,1	10,9	9,4	3,1	1,0	0,5	0,1	0,1	33,3	100,0	
Emilia-Romagna	13,7	6,7	11,1	8,8	10,6	8,6	2,8	0,9	0,4	0,1	..	36,2	100,0	
Toscana	12,8	7,2	11,2	9,9	10,8	8,7	3,1	1,1	0,4	0,1	..	34,6	100,0	
Umbria	11,5	6,7	14,2	12,2	11,8	9,0	2,7	1,5	0,4	0,1	0,1	29,9	100,0	
Marche	14,9	7,3	12,1	10,6	10,7	7,9	2,7	0,8	0,3	0,1	..	32,6	100,0	
Lazio	13,0	8,0	12,5	10,2	12,0	11,9	6,5	2,6	1,3	0,4	0,2	21,4	100,0	
Abruzzo	12,8	7,5	14,9	14,0	13,0	10,3	3,7	1,2	0,5	0,1	0,1	21,9	100,0	
Molise	13,9	8,0	13,3	14,1	14,3	9,8	3,6	1,0	0,3	0,2	-	21,5	100,0	
Campania	13,8	6,1	11,4	11,0	13,2	13,3	6,9	2,3	1,0	0,2	0,1	20,7	100,0	
Puglia	16,5	5,8	10,0	8,7	10,3	9,4	5,5	1,6	0,6	0,1	0,1	31,4	100,0	
Basilicata	23,1	8,9	12,8	8,6	11,9	11,0	3,2	1,1	0,3	0,1	..	19,0	100,0	
Calabria	13,1	8,5	16,0	14,4	14,3	12,8	4,6	1,3	0,5	0,2	..	14,2	100,0	
Sicilia	14,9	7,3	13,6	10,4	11,3	12,2	5,4	1,7	0,8	0,1	0,1	22,0	100,0	
Sardegna	12,7	6,6	12,6	12,9	14,1	10,6	3,7	1,3	0,5	0,1	..	24,8	100,0	
<b>TOTALE</b>	<b>13,0</b>	<b>7,2</b>	<b>12,1</b>	<b>10,3</b>	<b>11,4</b>	<b>9,8</b>	<b>3,9</b>	<b>1,3</b>	<b>0,6</b>	<b>0,1</b>	<b>0,1</b>	<b>30,3</b>	<b>100,0</b>	

(a) Riferita a quella delle istituzioni da cui dipendono

Tavola 3.25 - Addetti alle unità locali delle istituzioni per classe di addetti, forma istituzionale (a) e regione

FORME ISTITUZIONALI REGIONI	CLASSI DI ADDETTI											Totale
	1	2	3 - 5	6 - 9	10 - 19	20 - 49	50 - 99	100 - 199	200 - 499	500 - 999	1000 e più	
DATI ASSOLUTI												
Ministero o organo costituzionale	1.450	5.724	33.866	86.158	172.819	417.658	398.467	197.566	83.114	30.244	23.402	1.450.468
Ente locale (regione, provincia, comune)	7.504	7.510	25.829	38.776	97.576	146.018	98.159	85.487	83.911	29.358	22.428	642.556
Comunità montana	53	56	406	835	1.389	2.262	1.435	1.777	1.526	734	-	10.473
Ente sanitario pubblico	1.221	2.194	8.938	14.117	27.845	47.119	42.169	60.528	154.904	129.775	201.532	690.342
Ente di previdenza	30	64	588	1.209	3.663	8.944	9.826	17.913	15.555	3.265	2.451	63.508
Ente economico o ente di ricerca	437	704	2.656	3.581	7.116	12.980	13.499	9.302	10.859	11.143	5.050	77.327
Ente di assistenza, culturale, sportivo	562	1.186	2.199	3.860	10.247	24.861	23.495	21.962	25.304	12.075	26.575	152.326
Associazione riconosciuta o fondazione	9.378	8.392	17.462	14.887	21.453	25.257	13.941	7.578	8.807	6.181	7.579	140.915
Associazione non riconosciuta	9.515	7.342	16.775	13.986	19.429	22.475	9.123	4.890	5.402	560	-	109.497
Altra forma	693	698	2.363	2.782	5.518	8.480	4.841	2.852	4.979	3.991	-	37.197
<b>TOTALE</b>	<b>30.843</b>	<b>33.870</b>	<b>111.082</b>	<b>180.191</b>	<b>367.055</b>	<b>716.054</b>	<b>614.955</b>	<b>409.855</b>	<b>394.361</b>	<b>227.326</b>	<b>289.017</b>	<b>3.374.609</b>
di cui unità locali:												
- delle istituzioni pubbliche	11.950	18.136	76.845	151.318	326.173	668.322	591.891	397.387	380.152	220.585	281.438	3.124.197
- delle istituzioni sociali private	18.893	15.734	34.237	28.873	40.882	47.732	23.064	12.468	14.209	6.741	7.579	250.412
REGIONE:												
Piemonte	2.179	3.760	9.895	14.504	25.950	49.970	39.473	22.323	23.185	13.508	18.708	223.455
Valle d'Aosta	199	170	687	1.100	1.606	1.993	1.894	399	1.085	990	-	10.123
Lombardia	3.753	4.542	14.002	23.127	50.704	96.343	69.368	51.792	49.027	34.390	51.767	448.815
Trentino-Alto Adige	1.024	1.032	4.109	6.067	10.920	16.242	10.816	6.753	6.586	2.836	3.782	70.167
Veneto	2.053	2.310	8.732	15.451	31.343	56.576	37.018	24.990	22.273	14.799	20.264	235.809
Friuli-Venezia Giulia	1.022	796	2.998	5.176	10.177	16.656	13.524	6.892	8.490	4.535	9.997	80.263
Liguria	834	1.386	3.770	5.169	11.359	22.756	16.096	10.361	12.245	7.910	15.815	107.701
Emilia-Romagna	2.848	2.796	8.881	13.483	30.078	54.831	38.618	26.882	26.550	9.651	20.236	234.854
Toscana	2.366	2.670	7.953	13.481	27.077	50.547	38.166	28.443	21.516	9.575	15.161	216.955
Umbria	504	584	2.363	3.918	6.923	11.702	8.334	8.812	4.831	1.825	5.364	55.160
Marche	1.312	1.292	4.055	6.847	12.718	21.143	16.410	9.445	7.299	7.430	1.037	88.988
Lazio	1.941	2.390	7.230	11.296	24.704	55.896	66.000	53.597	59.973	43.169	52.189	378.385
Abruzzo	719	840	3.285	5.817	9.891	17.625	14.158	9.637	8.219	3.388	5.290	78.869
Molise	249	286	950	1.860	3.516	5.197	4.338	2.367	1.690	1.988	-	22.441
Campania	2.017	1.772	6.536	12.078	26.403	60.319	70.173	44.814	46.409	21.829	26.630	318.980
Puglia	2.354	1.648	5.586	9.122	20.063	43.304	53.269	30.119	25.686	12.417	17.886	221.454
Basilicata	827	638	1.766	2.236	5.803	12.040	7.618	5.513	2.682	2.755	1.214	43.092
Calabria	1.096	1.422	5.277	8.987	16.311	32.763	26.635	14.815	13.335	9.583	4.090	134.314
Sicilia	2.574	2.520	9.210	13.135	26.691	65.618	64.341	38.434	41.325	17.579	18.120	299.547
Sardegna	972	1.016	3.797	7.337	14.818	24.533	18.706	13.467	11.955	7.169	1.467	105.237
<b>TOTALE</b>	<b>30.843</b>	<b>33.870</b>	<b>111.082</b>	<b>180.191</b>	<b>367.055</b>	<b>716.054</b>	<b>614.955</b>	<b>409.855</b>	<b>394.361</b>	<b>227.326</b>	<b>289.017</b>	<b>3.374.609</b>
COMPOSIZIONE PERCENTUALE PER COLONNA												
Ministero o organo costituzionale	4,7	16,9	30,5	47,8	47,1	58,3	64,8	48,2	21,1	13,3	8,1	43,0
Ente locale (regione, provincia, comune)	24,3	22,2	23,3	21,5	26,6	20,4	16,0	20,9	21,3	12,9	7,8	19,0
Comunità montana	0,2	0,2	0,4	0,5	0,4	0,3	0,2	0,4	0,4	0,3	-	0,3
Ente sanitario pubblico	4,0	6,5	8,0	7,8	7,6	6,6	6,9	14,8	39,3	57,1	69,7	20,5
Ente di previdenza	0,1	0,2	0,5	0,7	1,0	1,2	1,6	4,4	3,9	1,4	0,8	1,9
Ente economico o ente di ricerca	1,4	2,1	2,4	2,0	1,9	1,8	2,2	2,3	2,8	4,9	1,7	2,3
Ente di assistenza, culturale, sportivo	1,8	3,5	2,0	2,1	2,8	3,5	3,8	5,4	6,4	5,3	9,2	4,5
Associazione riconosciuta o fondazione	30,4	24,8	15,7	8,3	5,8	3,5	2,3	1,8	2,2	2,7	2,6	4,2
Associazione non riconosciuta	30,8	21,7	15,1	7,8	5,3	3,1	1,5	1,2	1,4	0,2	-	3,2
Altra forma	2,2	2,1	2,1	1,5	1,5	1,2	0,8	0,7	1,3	1,8	-	1,1
<b>TOTALE</b>	<b>100,0</b>	<b>100,0</b>	<b>100,0</b>	<b>100,0</b>	<b>100,0</b>	<b>100,0</b>	<b>100,0</b>	<b>100,0</b>	<b>100,0</b>	<b>100,0</b>	<b>100,0</b>	<b>100,0</b>
di cui unità locali:												
- delle istituzioni pubbliche	38,7	53,5	69,2	84,0	88,9	93,3	96,2	97,0	96,4	97,0	97,4	92,6
- delle istituzioni sociali private	61,3	46,5	30,8	16,0	11,1	6,7	3,8	3,0	3,6	3,0	2,6	7,4

**Tavola 3.25 segue - Addetti alle unità locali delle istituzioni per classe di addetti, forma istituzionale (a) e regione**

FORME ISTITUZIONALI REGIONI	CLASSI DI ADDETTI											Totale
	1	2	3 - 5	6 - 9	10 - 19	20 - 49	50 - 99	100 - 199	200 - 499	500 - 999	1000 e più	
<b>REGIONE:</b>												
Piemonte	7,1	11,1	8,9	8,0	7,1	7,0	6,4	5,4	5,9	5,9	6,5	6,6
Valle d'Aosta	0,6	0,5	0,6	0,6	0,4	0,3	0,3	0,1	0,3	0,4	-	0,3
Lombardia	12,2	13,4	12,6	12,8	13,8	13,5	11,3	12,6	12,4	15,1	17,9	13,3
Trentino-Alto Adige	3,3	3,0	3,7	3,4	3,0	2,3	1,8	1,6	1,7	1,2	1,3	2,1
Veneto	6,7	6,8	7,9	8,6	8,5	7,9	6,0	6,1	5,6	6,5	7,0	7,0
Friuli-Venezia Giulia	3,3	2,4	2,7	2,9	2,8	2,3	2,2	1,7	2,2	2,0	3,5	2,4
Liguria	2,7	4,1	3,4	2,9	3,1	3,2	2,6	2,5	3,1	3,5	5,5	3,2
Emilia-Romagna	9,2	8,3	8,0	7,5	8,2	7,7	6,3	6,6	6,7	4,2	7,0	7,0
Toscana	7,7	7,9	7,2	7,5	7,4	7,1	6,2	6,9	5,5	4,2	5,2	6,4
Umbria	1,6	1,7	2,1	2,2	1,9	1,6	1,4	2,2	1,2	0,8	1,9	1,6
Marche	4,3	3,8	3,7	3,8	3,5	3,0	2,7	2,3	1,9	3,3	0,4	2,6
Lazio	6,3	7,1	6,5	6,3	6,7	7,8	10,7	13,1	15,2	19,0	18,1	11,2
Abruzzo	2,3	2,5	3,0	3,2	2,7	2,5	2,3	2,4	2,1	1,5	1,8	2,3
Molise	0,8	0,8	0,9	1,0	1,0	0,7	0,7	0,6	0,4	0,9	-	0,7
Campania	6,5	5,2	5,9	6,7	7,2	8,4	11,4	10,9	11,8	9,6	9,2	9,5
Puglia	7,6	4,9	5,0	5,1	5,5	6,0	8,7	7,3	6,5	5,5	6,2	6,6
Basilicata	2,7	1,9	1,6	1,2	1,6	1,7	1,2	1,3	0,7	1,2	0,4	1,3
Calabria	3,6	4,2	4,8	5,0	4,4	4,6	4,3	3,6	3,4	4,2	1,4	4,0
Sicilia	8,3	7,4	8,3	7,3	7,3	9,2	10,5	9,4	10,5	7,7	6,3	8,9
Sardegna	3,2	3,0	3,4	4,1	4,0	3,4	3,0	3,3	3,0	3,2	0,5	3,1
<b>TOTALE</b>	<b>100,0</b>	<b>100,0</b>	<b>100,0</b>	<b>100,0</b>	<b>100,0</b>	<b>100,0</b>	<b>100,0</b>	<b>100,0</b>	<b>100,0</b>	<b>100,0</b>	<b>100,0</b>	<b>100,0</b>
<b>COMPOSIZIONE PERCENTUALE PER RIGA</b>												
Ministero o organo costituzionale	0,1	0,4	2,3	5,9	11,9	28,8	27,5	13,6	5,7	2,1	1,6	100,0
Ente locale (regione, provincia, comune)	1,2	1,2	4,0	6,0	15,2	22,7	15,3	13,3	13,1	4,6	3,5	100,0
Comunità montana	0,5	0,5	3,9	8,0	13,3	21,6	13,7	17,0	14,6	7,0	-	100,0
Ente sanitario pubblico	0,2	0,3	1,3	2,0	4,0	6,8	6,1	8,8	22,4	18,8	29,2	100,0
Ente di previdenza	-	0,1	0,9	1,9	5,8	14,1	15,5	28,2	24,5	5,1	3,9	100,0
Ente economico o ente di ricerca	0,6	0,9	3,4	4,6	9,2	16,8	17,5	12,0	14,0	14,4	6,5	100,0
Ente di assistenza, culturale, sportivo	0,4	0,8	1,4	2,5	6,7	16,3	15,4	14,4	16,6	7,9	17,4	100,0
Associazione riconosciuta o fondazione	6,7	6,0	12,4	10,6	15,2	17,9	9,9	5,4	6,2	4,4	5,4	100,0
Associazione non riconosciuta	8,7	6,7	15,3	12,8	17,7	20,5	8,3	4,5	4,9	0,5	-	100,0
Altra forma	1,9	1,9	6,4	7,5	14,8	22,8	13,0	7,7	13,4	10,7	-	100,0
<b>TOTALE</b>	<b>0,9</b>	<b>1,0</b>	<b>3,3</b>	<b>5,3</b>	<b>10,9</b>	<b>21,2</b>	<b>18,2</b>	<b>12,1</b>	<b>11,7</b>	<b>6,7</b>	<b>8,6</b>	<b>100,0</b>
di cui unità locali:												
- delle istituzioni pubbliche	0,4	0,6	2,5	4,8	10,4	21,4	18,9	12,7	12,2	7,1	9,0	100,0
- delle istituzioni sociali private	7,5	6,3	13,7	11,5	16,3	19,1	9,2	5,0	5,7	2,7	3,0	100,0
<b>REGIONE:</b>												
Piemonte	1,0	1,7	4,4	6,5	11,6	22,4	17,7	10,0	10,4	6,0	8,4	100,0
Valle d'Aosta	2,0	1,7	6,8	10,9	15,9	19,7	18,7	3,9	10,7	9,8	-	100,0
Lombardia	0,8	1,0	3,1	5,2	11,3	21,5	15,5	11,5	10,9	7,7	11,5	100,0
Trentino-Alto Adige	1,5	1,5	5,9	8,6	15,6	23,1	15,4	9,6	9,4	4,0	5,4	100,0
Veneto	0,9	1,0	3,7	6,6	13,3	24,0	15,7	10,6	9,4	6,3	8,6	100,0
Friuli-Venezia Giulia	1,3	1,0	3,7	6,4	12,7	20,8	16,8	8,6	10,6	5,7	12,5	100,0
Liguria	0,8	1,3	3,5	4,8	10,5	21,1	14,9	9,6	11,4	7,3	14,7	100,0
Emilia-Romagna	1,2	1,2	3,8	5,7	12,8	23,3	16,4	11,4	11,3	4,1	8,6	100,0
Toscana	1,1	1,2	3,7	6,2	12,5	23,3	17,6	13,1	9,9	4,4	7,0	100,0
Umbria	0,9	1,1	4,3	7,1	12,6	21,2	15,1	16,0	8,8	3,3	9,7	100,0
Marche	1,5	1,5	4,6	7,7	14,3	23,8	18,4	10,6	8,2	8,3	1,2	100,0
Lazio	0,5	0,6	1,9	3,0	6,5	14,8	17,4	14,2	15,8	11,4	13,8	100,0
Abruzzo	0,9	1,1	4,2	7,4	12,5	22,3	18,0	12,2	10,4	4,3	6,7	100,0
Molise	1,1	1,3	4,2	8,3	15,7	23,2	19,3	10,5	7,5	8,9	-	100,0
Campania	0,6	0,6	2,0	3,8	8,3	18,9	22,0	14,0	14,5	6,8	8,3	100,0
Puglia	1,1	0,7	2,5	4,1	9,1	19,6	24,1	13,6	11,6	5,6	8,1	100,0
Basilicata	1,9	1,5	4,1	5,2	13,5	27,9	17,7	12,8	6,2	6,4	2,8	100,0
Calabria	0,8	1,1	3,9	6,7	12,1	24,4	19,8	11,0	9,9	7,1	3,0	100,0
Sicilia	0,9	0,8	3,1	4,4	8,9	21,9	21,5	12,8	13,8	5,9	6,0	100,0
Sardegna	0,9	1,0	3,6	7,0	14,1	23,3	17,8	12,8	11,4	6,8	1,4	100,0
<b>TOTALE</b>	<b>0,9</b>	<b>1,0</b>	<b>3,3</b>	<b>5,3</b>	<b>10,9</b>	<b>21,2</b>	<b>18,2</b>	<b>12,1</b>	<b>11,7</b>	<b>6,7</b>	<b>8,6</b>	<b>100,0</b>

(a) Riferita a quella delle istituzioni da cui dipendono

**Tavola 3.26 - Unità locali delle istituzioni per classe di addetti, sezione, sottosezione, divisione, gruppo, classe e categoria di attività economica e regione**

ATTIVITÀ ECONOMICHE REGIONI	CLASSI DI ADDETTI											Unità locali senza ad- detti	Totale
	1	2	3 - 5	6 - 9	10 - 19	20 - 49	50 - 99	100 - 199	200 - 499	500 - 999	1000 e più		
<b>A AGRICOLTURA, CACCIA E SILVICOLTURA</b>	<b>135</b>	<b>63</b>	<b>118</b>	<b>80</b>	<b>80</b>	<b>77</b>	<b>14</b>	<b>1</b>	<b>3</b>	<b>-</b>	<b>-</b>	<b>110</b>	<b>681</b>
<b>01</b>	<b>107</b>	<b>45</b>	<b>82</b>	<b>40</b>	<b>45</b>	<b>56</b>	<b>9</b>	<b>-</b>	<b>3</b>	<b>-</b>	<b>-</b>	<b>94</b>	<b>481</b>
01.4	105	45	82	39	45	56	9	-	3	-	-	94	478
01.41	105	44	81	39	44	56	9	-	3	-	-	91	472
01.41.1	-	1	-	2	-	-	-	-	-	-	-	-	3
01.41.2	4	3	4	3	1	1	-	-	-	-	-	-	16
01.41.3	101	40	77	34	43	55	9	-	3	-	-	91	453
01.42	-	1	1	-	1	-	-	-	-	-	-	3	6
01.5	2	-	-	1	-	-	-	-	-	-	-	-	3
<b>02</b>	<b>28</b>	<b>18</b>	<b>36</b>	<b>40</b>	<b>35</b>	<b>21</b>	<b>5</b>	<b>1</b>	<b>-</b>	<b>-</b>	<b>-</b>	<b>16</b>	<b>200</b>
02.0	28	18	36	40	35	21	5	1	-	-	-	16	200
02.01	24	15	26	33	31	14	4	1	-	-	-	12	160
02.01.1	12	2	1	3	1	3	-	-	-	-	-	11	33
02.01.2	12	13	25	30	30	11	4	1	-	-	-	1	127
02.02	4	3	10	7	4	7	1	-	-	-	-	4	40
<b>D ATTIVITÀ MANIFATTU- RIERE</b>	<b>352</b>	<b>112</b>	<b>95</b>	<b>24</b>	<b>16</b>	<b>6</b>	<b>4</b>	<b>3</b>	<b>9</b>	<b>6</b>	<b>2</b>	<b>68</b>	<b>697</b>
<b>DA INDUSTRIE ALIMENTARI, DELLE BEVANDE E DEL TABACCO</b>	<b>352</b>	<b>111</b>	<b>94</b>	<b>24</b>	<b>16</b>	<b>5</b>	<b>2</b>	<b>-</b>	<b>-</b>	<b>-</b>	<b>-</b>	<b>65</b>	<b>669</b>
<b>15</b>	<b>352</b>	<b>111</b>	<b>94</b>	<b>24</b>	<b>16</b>	<b>5</b>	<b>2</b>	<b>-</b>	<b>-</b>	<b>-</b>	<b>-</b>	<b>65</b>	<b>669</b>
15.1	352	111	94	24	16	5	2	-	-	-	-	65	669
15.11	352	111	94	24	16	5	2	-	-	-	-	65	669
15.11.1	352	111	94	24	16	5	2	-	-	-	-	65	669
<b>DB INDUSTRIE TESSILI E DELL'ABBIGLIAMENTO</b>	<b>-</b>	<b>-</b>	<b>-</b>	<b>-</b>	<b>-</b>	<b>-</b>	<b>-</b>	<b>1</b>	<b>-</b>	<b>-</b>	<b>-</b>	<b>-</b>	<b>1</b>
<b>17</b>	<b>-</b>	<b>-</b>	<b>-</b>	<b>-</b>	<b>-</b>	<b>-</b>	<b>-</b>	<b>1</b>	<b>-</b>	<b>-</b>	<b>-</b>	<b>-</b>	<b>1</b>
17.5	-	-	-	-	-	-	-	1	-	-	-	-	1
17.52	-	-	-	-	-	-	-	1	-	-	-	-	1
<b>DD INDUSTRIA DEL LEGNO E DEI PRODOTTI IN LE- GNO</b>	<b>-</b>	<b>1</b>	<b>-</b>	<b>-</b>	<b>-</b>	<b>-</b>	<b>-</b>	<b>-</b>	<b>-</b>	<b>-</b>	<b>-</b>	<b>-</b>	<b>1</b>
<b>20</b>	<b>-</b>	<b>1</b>	<b>-</b>	<b>-</b>	<b>-</b>	<b>-</b>	<b>-</b>	<b>-</b>	<b>-</b>	<b>-</b>	<b>-</b>	<b>-</b>	<b>1</b>
20.3	-	1	-	-	-	-	-	-	-	-	-	-	1
20.30.2	-	1	-	-	-	-	-	-	-	-	-	-	1
<b>DE FABBRICAZIONE DELLA PASTA-CARTA, DELLA CARTA E DEI PRODOTTI DI CARTA; STAMPA ED EDITORIA</b>	<b>-</b>	<b>-</b>	<b>1</b>	<b>-</b>	<b>-</b>	<b>1</b>	<b>-</b>	<b>-</b>	<b>1</b>	<b>-</b>	<b>-</b>	<b>3</b>	<b>6</b>
<b>22</b>	<b>-</b>	<b>-</b>	<b>1</b>	<b>-</b>	<b>-</b>	<b>1</b>	<b>-</b>	<b>-</b>	<b>1</b>	<b>-</b>	<b>-</b>	<b>3</b>	<b>6</b>
22.1	-	-	-	-	-	-	-	-	-	-	-	2	2
22.11	-	-	-	-	-	-	-	-	-	-	-	1	1
22.13	-	-	-	-	-	-	-	-	-	-	-	1	1
22.2	-	-	1	-	-	1	-	-	1	-	-	1	4
22.21	-	-	-	-	-	1	-	-	-	-	-	-	1
22.22	-	-	1	-	-	-	-	-	1	-	-	1	3
<b>DG FABBRICAZIONE DI PRODOTTI CHIMICI E DI FIBRE SINTETICHE E ARTIFICIALI</b>	<b>-</b>	<b>-</b>	<b>-</b>	<b>-</b>	<b>-</b>	<b>-</b>	<b>-</b>	<b>1</b>	<b>3</b>	<b>1</b>	<b>-</b>	<b>-</b>	<b>5</b>
<b>24</b>	<b>-</b>	<b>-</b>	<b>-</b>	<b>-</b>	<b>-</b>	<b>-</b>	<b>-</b>	<b>1</b>	<b>3</b>	<b>1</b>	<b>-</b>	<b>-</b>	<b>5</b>
24.4	-	-	-	-	-	-	-	-	1	-	-	-	1
24.42	-	-	-	-	-	-	-	-	1	-	-	-	1
24.6	-	-	-	-	-	-	-	1	2	1	-	-	4
24.61	-	-	-	-	-	-	-	-	2	1	-	-	3
24.66	-	-	-	-	-	-	-	1	-	-	-	-	1
24.66.4	-	-	-	-	-	-	-	1	-	-	-	-	1
<b>DK FABBRICAZIONE DI MACCHINE ED APPA- RECCHI MECCANICI, COMPRESI L'INSTALLA- ZIONE, IL MONTAGGIO, LA RIPARAZIONE E LA MANUTENZIONE</b>	<b>-</b>	<b>-</b>	<b>-</b>	<b>-</b>	<b>-</b>	<b>-</b>	<b>2</b>	<b>1</b>	<b>1</b>	<b>2</b>	<b>-</b>	<b>-</b>	<b>6</b>
<b>29</b>	<b>-</b>	<b>-</b>	<b>-</b>	<b>-</b>	<b>-</b>	<b>-</b>	<b>2</b>	<b>1</b>	<b>1</b>	<b>2</b>	<b>-</b>	<b>-</b>	<b>6</b>
29.6	-	-	-	-	-	-	2	1	1	2	-	-	6
<b>DL FABBRICAZIONE DI MACCHINE ELETTRICHE E DI APPARECCHIA- TURE ELETTRICHE ED OTTICHE</b>	<b>-</b>	<b>-</b>	<b>-</b>	<b>-</b>	<b>-</b>	<b>-</b>	<b>-</b>	<b>-</b>	<b>2</b>	<b>1</b>	<b>-</b>	<b>-</b>	<b>3</b>
<b>32</b>	<b>-</b>	<b>-</b>	<b>-</b>	<b>-</b>	<b>-</b>	<b>-</b>	<b>-</b>	<b>-</b>	<b>2</b>	<b>1</b>	<b>-</b>	<b>-</b>	<b>3</b>
32.2	-	-	-	-	-	-	-	-	2	1	-	-	3
32.20.2	-	-	-	-	-	-	-	-	2	1	-	-	3
<b>DM FABBRICAZIONE DI MEZZI DI TRASPORTO</b>	<b>-</b>	<b>-</b>	<b>-</b>	<b>-</b>	<b>-</b>	<b>-</b>	<b>-</b>	<b>-</b>	<b>2</b>	<b>2</b>	<b>2</b>	<b>-</b>	<b>6</b>
<b>34</b>	<b>-</b>	<b>-</b>	<b>-</b>	<b>-</b>	<b>-</b>	<b>-</b>	<b>-</b>	<b>-</b>	<b>1</b>	<b>-</b>	<b>-</b>	<b>-</b>	<b>1</b>
34.3	-	-	-	-	-	-	-	-	1	-	-	-	1
<b>35</b>	<b>-</b>	<b>-</b>	<b>-</b>	<b>-</b>	<b>-</b>	<b>-</b>	<b>-</b>	<b>-</b>	<b>1</b>	<b>2</b>	<b>2</b>	<b>-</b>	<b>5</b>
35.1	-	-	-	-	-	-	-	-	1	2	2	-	5
35.11	-	-	-	-	-	-	-	-	1	2	2	-	5
35.11.1	-	-	-	-	-	-	-	-	1	2	2	-	5



**Tavola 3.26 segue - Unità locali delle istituzioni per classe di addetti, sezione, sottosezione, divisione, gruppo, classe e categoria di attività economica e regione**

ATTIVITÀ ECONOMICHE REGIONI	CLASSI DI ADDETTI											Unità locali senza ad- detti	Totale
	1	2	3 - 5	6 - 9	10 - 19	20 - 49	50 - 99	100 - 199	200 - 499	500 - 999	1000 e più		
<b>E</b>	<b>275</b>	<b>119</b>	<b>168</b>	<b>101</b>	<b>94</b>	<b>47</b>	<b>17</b>	<b>2</b>	<b>2</b>	<b>-</b>	<b>-</b>	<b>103</b>	<b>928</b>
<b>PRODUZIONE E DISTRIBUZIONE DI ENERGIA ELETTRICA, GAS E ACQUA</b>													
40	19	9	20	8	5	1	1	-	-	-	-	6	69
40.1	9	5	10	6	-	-	-	-	-	-	-	3	33
40.2	10	4	10	2	5	1	1	-	-	-	-	3	36
40.20.1	10	4	10	2	5	1	1	-	-	-	-	3	36
41	256	110	148	93	89	46	16	2	2	-	-	97	859
41.0	256	110	148	93	89	46	16	2	2	-	-	97	859
41.00.1	217	93	126	79	69	35	11	2	1	-	-	90	723
41.00.2	39	17	22	14	20	11	5	-	1	-	-	7	136
<b>F</b>	<b>8</b>	<b>1</b>	<b>12</b>	<b>6</b>	<b>18</b>	<b>6</b>	<b>2</b>	<b>1</b>	<b>-</b>	<b>-</b>	<b>-</b>	<b>6</b>	<b>60</b>
<b>COSTRUZIONI</b>													
45	8	1	12	6	18	6	2	1	-	-	-	6	60
45.1	1	-	-	-	-	-	-	-	-	-	-	-	1
45.11	1	-	-	-	-	-	-	-	-	-	-	-	1
45.2	7	1	12	6	18	6	2	1	-	-	-	6	59
45.21	3	-	3	1	1	-	1	-	-	-	-	5	14
45.23	-	1	3	3	16	3	-	1	-	-	-	1	28
45.24	4	-	6	2	1	3	1	-	-	-	-	-	17
<b>G</b>	<b>93</b>	<b>117</b>	<b>407</b>	<b>62</b>	<b>9</b>	<b>1</b>	<b>-</b>	<b>-</b>	<b>-</b>	<b>-</b>	<b>-</b>	<b>24</b>	<b>713</b>
<b>COMMERCIO ALL'INGROSSO E AL DETTAGLIO; RIPARAZIONE DI AUTOVEICOLI, MOTOCICLI E DI BENI PERSONALI E PER LA CASA</b>													
52	93	117	407	62	9	1	-	-	-	-	-	24	713
52.2	-	-	1	-	-	-	-	-	-	-	-	1	2
52.21	-	-	1	-	-	-	-	-	-	-	-	-	1
52.27	-	-	-	-	-	-	-	-	-	-	-	1	1
52.27.4	-	-	-	-	-	-	-	-	-	-	-	1	1
52.3	83	102	385	56	8	1	-	-	-	-	-	6	641
52.31	83	102	385	56	8	1	-	-	-	-	-	6	641
52.4	10	15	21	6	1	-	-	-	-	-	-	17	70
52.47	4	9	17	4	-	-	-	-	-	-	-	9	43
52.47.1	3	7	16	4	-	-	-	-	-	-	-	7	37
52.47.2	-	1	1	-	-	-	-	-	-	-	-	2	4
52.47.3	1	1	-	-	-	-	-	-	-	-	-	-	2
52.48	6	6	4	2	1	-	-	-	-	-	-	8	27
52.48.6	6	6	4	2	1	-	-	-	-	-	-	8	27
<b>H</b>	<b>475</b>	<b>330</b>	<b>390</b>	<b>119</b>	<b>48</b>	<b>29</b>	<b>8</b>	<b>3</b>	<b>2</b>	<b>-</b>	<b>-</b>	<b>451</b>	<b>1.855</b>
<b>ALBERGHI E RISTORANTI</b>													
55	475	330	390	119	48	29	8	3	2	-	-	451	1.855
55.1	1	-	-	-	-	-	-	-	-	-	-	1	2
55.11	1	-	-	-	-	-	-	-	-	-	-	1	2
55.2	80	24	40	27	15	12	6	1	2	-	-	168	375
55.21	2	2	3	3	2	-	-	-	-	-	-	13	25
55.21.1	-	2	3	3	2	-	-	-	-	-	-	9	19
55.21.2	2	-	-	-	-	-	-	-	-	-	-	4	6
55.22	1	2	-	1	1	-	-	-	-	-	-	11	16
55.23	77	20	37	23	12	12	6	1	2	-	-	144	334
55.23.1	-	-	-	-	-	1	-	-	-	-	-	-	1
55.23.2	64	17	33	21	12	10	6	1	2	-	-	137	303
55.23.4	10	2	2	1	-	1	-	-	-	-	-	4	20
55.23.5	2	-	2	1	-	-	-	-	-	-	-	3	8
55.23.6	1	1	-	-	-	-	-	-	-	-	-	-	2
55.4	62	34	11	2	-	-	-	-	-	-	-	256	365
55.40.1	60	34	10	2	-	-	-	-	-	-	-	254	360
55.40.3	1	-	-	-	-	-	-	-	-	-	-	-	1
55.40.4	1	-	1	-	-	-	-	-	-	-	-	-	4
55.5	332	272	339	90	33	17	2	2	-	-	-	26	1.113
55.51	332	272	339	90	33	17	2	2	-	-	-	26	1.113
<b>I</b>	<b>109</b>	<b>70</b>	<b>82</b>	<b>40</b>	<b>31</b>	<b>25</b>	<b>7</b>	<b>4</b>	<b>4</b>	<b>-</b>	<b>-</b>	<b>34</b>	<b>406</b>
<b>TRASPORTI, MAGAZZINAGGIO E COMUNICAZIONI</b>													
60	70	43	50	21	14	6	-	-	-	-	-	14	218
60.2	70	43	50	21	14	6	-	-	-	-	-	14	218
60.21	70	43	49	21	14	6	-	-	-	-	-	14	217
60.23	-	-	1	-	-	-	-	-	-	-	-	-	1
63	39	27	32	19	17	19	7	4	4	-	-	19	187
63.2	18	16	26	16	17	19	6	3	4	-	-	7	132
63.21	11	7	14	10	14	10	3	3	-	-	-	6	78
63.22	5	7	9	3	3	9	3	-	4	-	-	1	44
63.23	2	2	3	3	-	-	-	-	-	-	-	-	10
63.3	21	11	6	3	-	-	1	1	-	-	-	12	55
63.30.1	21	11	6	3	-	-	1	1	-	-	-	12	55
64	-	-	-	-	-	-	-	-	-	-	-	1	1
64.2	-	-	-	-	-	-	-	-	-	-	-	1	1

**Tavola 3.26 segue - Unità locali delle istituzioni per classe di addetti, sezione, sottosezione, divisione, gruppo, classe e categoria di attività economica e regione**

ATTIVITÀ ECONOMICHE REGIONI	CLASSI DI ADDETTI											Unità locali senza addetti	Totale
	1	2	3 - 5	6 - 9	10 - 19	20 - 49	50 - 99	100 - 199	200 - 499	500 - 999	1000 e più		
<b>J</b> <b>INTERMEDIAZIONE MONETARIA E FINANZIARIA</b>	<b>4</b>	<b>1</b>	<b>3</b>	<b>1</b>	<b>1</b>	<b>-</b>	<b>-</b>	<b>-</b>	<b>-</b>	<b>1</b>	<b>-</b>	<b>1</b>	<b>12</b>
65	-	-	1	-	1	-	-	-	-	1	-	-	3
65.2	-	-	1	-	1	-	-	-	-	1	-	-	3
65.22	-	-	-	-	1	-	-	-	-	1	-	-	2
65.22.2	-	-	-	-	1	-	-	-	-	1	-	-	2
65.23	-	-	1	-	-	-	-	-	-	-	-	-	1
65.23.1	-	-	1	-	-	-	-	-	-	-	-	-	1
66	4	1	2	1	-	-	-	-	-	-	-	1	9
66.0	4	1	2	1	-	-	-	-	-	-	-	1	9
66.02	4	1	2	1	-	-	-	-	-	-	-	1	9
<b>K</b> <b>ATTIVITÀ IMMOBILIARI, NOLEGGIO, INFORMATICA, RICERCA, ALTRE ATTIVITÀ PROFESSIONALI ED IMPRENDITORIALI</b>	<b>313</b>	<b>139</b>	<b>262</b>	<b>213</b>	<b>217</b>	<b>197</b>	<b>68</b>	<b>24</b>	<b>11</b>	<b>5</b>	<b>3</b>	<b>257</b>	<b>1.709</b>
70	-	1	-	1	-	-	-	-	-	-	-	-	2
70.3	-	1	-	1	-	-	-	-	-	-	-	-	2
70.31	-	1	-	1	-	-	-	-	-	-	-	-	2
72	-	-	1	-	-	-	-	-	-	-	-	1	2
72.2	-	-	-	-	-	-	-	-	-	-	-	1	1
72.6	-	-	1	-	-	-	-	-	-	-	-	-	1
72.60.2	-	-	1	-	-	-	-	-	-	-	-	-	1
73	104	77	183	169	164	183	64	24	10	5	2	89	1.074
73.1	58	55	147	150	146	160	60	23	10	5	2	36	852
73.2	46	22	36	19	18	23	4	1	-	-	-	53	222
74	209	61	78	43	53	14	4	-	1	-	1	167	631
74.1	4	4	2	1	1	-	-	-	-	-	-	2	14
74.11	-	1	-	-	-	-	-	-	-	-	-	1	2
74.11.2	-	1	-	-	-	-	-	-	-	-	-	1	2
74.13	2	-	1	1	-	-	-	-	-	-	-	1	5
74.14	2	3	1	-	1	-	-	-	-	-	-	-	7
74.14.3	2	3	1	-	1	-	-	-	-	-	-	-	6
74.14.4	-	-	-	-	1	-	-	-	-	-	-	-	1
74.2	-	-	-	-	-	-	-	-	-	-	-	1	1
74.20.5	-	-	-	-	-	-	-	-	-	-	-	1	1
74.3	4	1	3	2	6	-	1	-	-	-	-	1	18
74.30.1	2	1	2	1	6	-	-	-	-	-	-	-	12
74.30.2	2	-	1	1	-	-	1	-	-	-	-	1	6
74.4	-	-	1	1	-	-	-	-	-	-	-	1	3
74.40.1	-	-	-	1	-	-	-	-	-	-	-	-	1
74.40.2	-	-	1	-	-	-	-	-	-	-	-	1	2
74.5	-	-	-	-	-	-	-	-	-	-	-	1	1
74.6	4	1	6	4	11	3	3	-	-	-	1	7	40
74.60.1	4	1	6	4	11	3	3	-	-	-	1	7	40
74.8	197	55	66	35	35	11	-	-	1	-	-	154	554
74.83	47	22	13	5	-	1	-	-	-	-	-	9	97
74.83.1	7	1	2	2	-	1	-	-	-	-	-	3	16
74.83.3	1	-	-	-	-	-	-	-	-	-	-	-	1
74.83.4	38	21	11	3	-	-	-	-	-	-	-	6	79
74.83.5	1	-	-	-	-	-	-	-	-	-	-	-	1
74.84	150	33	53	30	35	10	-	-	1	-	-	145	457
74.84.4	150	33	53	30	35	10	-	-	1	-	-	145	457
<b>L</b> <b>PUBBLICA AMMINISTRAZIONE E DIFESA; ASSICURAZIONE SOCIALE OBBLIGATORIA</b>	<b>2.771</b>	<b>2.573</b>	<b>5.128</b>	<b>4.729</b>	<b>6.356</b>	<b>6.191</b>	<b>2.341</b>	<b>1.089</b>	<b>523</b>	<b>97</b>	<b>24</b>	<b>1.269</b>	<b>33.091</b>
75	2.771	2.573	5.128	4.729	6.356	6.191	2.341	1.089	523	97	24	1.269	33.091
75.1	2.469	1.771	3.952	3.822	5.181	4.944	1.789	729	344	68	21	651	25.741
75.11	1.420	998	2.575	2.720	4.010	3.792	1.307	550	270	48	18	509	18.217
75.11.1	1.416	993	2.564	2.709	3.984	3.785	1.300	545	263	47	18	508	18.132
75.11.2	4	5	11	11	26	7	7	5	7	1	-	1	85
75.12	198	149	285	281	399	456	255	97	33	8	1	53	2.215
75.12.1	9	11	37	26	39	23	8	9	3	1	-	7	173
75.12.2	12	14	18	30	39	37	61	26	6	1	1	2	247
75.12.3	164	100	186	179	267	319	139	36	13	3	-	34	1.440
75.12.4	13	24	44	46	54	77	47	26	11	3	-	10	355
75.13	847	621	1.077	806	750	688	222	82	41	12	2	88	5.236
75.13.1	-	4	-	1	4	-	-	-	-	-	-	-	9
75.13.2	130	129	329	305	250	205	76	21	11	1	1	16	1.474
75.13.3	61	80	131	46	54	80	32	16	6	2	1	-	509
75.13.4	26	14	29	36	64	30	18	9	9	5	-	7	247
75.13.5	3	-	4	3	1	-	-	-	-	-	-	-	11
75.13.6	60	30	41	30	60	120	42	18	4	3	-	-	408
75.13.7	567	364	543	385	317	253	54	18	11	1	-	65	2.578
75.14	4	3	15	15	22	8	5	-	-	-	-	1	73
75.2	272	770	1.032	742	908	974	411	236	122	24	2	600	6.093
75.21	3	3	4	18	21	3	2	-	-	2	1	-	57
75.22	2	3	8	20	15	15	17	8	17	6	-	1	112
75.23	99	111	366	296	468	391	142	105	63	13	-	26	2.080
75.24	138	576	630	370	364	326	176	73	30	3	1	8	2.695
75.25	30	77	24	38	40	239	74	50	12	-	-	565	1.149
75.3	30	32	144	165	267	273	141	124	57	5	1	18	1.257

**Tavola 3.26 segue - Unità locali delle istituzioni per classe di addetti, sezione, sottosezione, divisione, gruppo, classe e categoria di attività economica e regione**

ATTIVITÀ ECONOMICHE REGIONI	CLASSI DI ADDETTI												Unità locali senza ad- detti	Totale
	1	2	3 - 5	6 - 9	10 - 19	20 - 49	50 - 99	100 - 199	200 - 499	500 - 999	1000 e più			
<b>M ISTRUZIONE</b>	<b>1.761</b>	<b>3.310</b>	<b>11.164</b>	<b>12.942</b>	<b>13.748</b>	<b>12.709</b>	<b>5.382</b>	<b>1.273</b>	<b>176</b>	<b>12</b>	<b>9</b>	<b>824</b>	<b>63.310</b>	
<b>80</b>	<b>1.761</b>	<b>3.310</b>	<b>11.164</b>	<b>12.942</b>	<b>13.748</b>	<b>12.709</b>	<b>5.382</b>	<b>1.273</b>	<b>176</b>	<b>12</b>	<b>9</b>	<b>824</b>	<b>63.310</b>	
80.1	1.184	2.864	9.978	11.270	9.583	5.236	1.099	139	4	-	-	363	41.720	
80.10.1	715	2.213	7.045	4.899	3.666	757	88	12	1	-	-	335	19.731	
80.10.2	469	651	2.933	6.371	5.917	4.479	1.011	127	3	-	-	28	21.989	
80.2	358	279	857	1.355	3.702	6.976	4.086	1.033	116	1	-	213	18.976	
80.21	200	151	491	1.016	3.216	6.604	4.008	1.019	114	1	-	34	16.854	
80.21.1	78	69	316	747	2.157	4.280	2.195	93	1	-	-	14	9.950	
80.21.2	122	82	175	269	1.059	2.324	1.813	926	113	1	-	20	6.904	
80.22	158	128	366	339	486	372	78	14	2	-	-	179	2.122	
80.3	57	71	182	214	338	412	179	99	55	11	9	22	1.649	
80.30.1	-	6	4	8	7	4	5	2	-	-	-	1	37	
80.30.2	31	60	157	183	304	380	167	95	54	11	9	6	1.457	
80.30.3	26	5	21	23	27	28	7	2	1	-	-	15	155	
80.4	162	96	147	103	125	85	18	2	1	-	-	226	965	
80.41	-	-	2	1	-	-	-	-	-	-	-	-	3	
80.42	162	96	145	102	125	85	18	2	1	-	-	226	962	
80.42.1	13	10	10	4	4	-	-	-	-	-	-	58	99	
80.42.2	149	86	135	98	121	85	18	2	1	-	-	168	863	
<b>N SANITÀ E ALTRI SERVIZI SOCIALI</b>	<b>3.571</b>	<b>2.524</b>	<b>4.266</b>	<b>3.507</b>	<b>4.160</b>	<b>2.595</b>	<b>922</b>	<b>535</b>	<b>551</b>	<b>195</b>	<b>118</b>	<b>5.680</b>	<b>28.624</b>	
<b>85</b>	<b>3.571</b>	<b>2.524</b>	<b>4.266</b>	<b>3.507</b>	<b>4.160</b>	<b>2.595</b>	<b>922</b>	<b>535</b>	<b>551</b>	<b>195</b>	<b>118</b>	<b>5.680</b>	<b>28.624</b>	
85.1	1.175	969	1.743	1.444	1.715	1.406	609	440	516	190	116	1.278	11.601	
85.11	7	9	18	23	43	125	159	294	478	188	115	1	1.460	
85.11.1	2	6	10	13	14	68	113	221	402	162	100	-	1.111	
85.11.2	2	1	4	3	12	35	24	42	48	18	10	-	199	
85.11.3	1	-	-	-	4	6	9	15	23	4	2	-	64	
85.11.4	-	-	1	3	7	7	1	5	2	4	3	-	33	
85.11.5	2	2	3	4	6	9	12	11	3	-	-	1	53	
85.12	1.024	822	1.531	1.282	1.484	1.128	410	137	37	2	1	501	8.359	
85.12.1	1	-	-	-	-	-	-	-	-	-	-	-	1	
85.12.2	1	-	-	-	-	-	-	-	-	-	-	-	1	
85.12.4	1	3	2	4	4	-	-	-	-	-	-	-	14	
85.12.5	961	744	1.299	1.079	1.182	944	369	131	34	2	1	346	7.092	
85.12.6	10	31	65	87	191	132	17	3	2	-	-	9	547	
85.12.7	50	44	165	112	107	52	24	3	1	-	-	146	704	
85.13	4	3	5	4	2	1	-	-	-	-	-	3	22	
85.14	140	135	189	135	186	152	40	9	1	-	-	773	1.760	
85.14.1	3	8	4	7	9	5	1	-	-	-	-	4	41	
85.14.2	37	50	88	74	123	122	38	6	1	-	-	14	553	
85.14.3	5	11	14	12	8	6	-	3	-	-	-	10	69	
85.14.4	95	66	83	42	46	19	1	-	-	-	-	745	1.097	
85.2	51	34	100	113	101	52	7	1	-	-	1	17	477	
85.3	2.345	1.521	2.423	1.950	2.344	1.137	306	94	35	5	1	4.385	16.546	
85.31	348	288	713	594	767	584	226	76	29	3	1	713	4.342	
85.32	1.997	1.233	1.710	1.356	1.577	553	80	18	6	2	-	3.672	12.204	
<b>O ALTRI SERVIZI PUBBLICI, SOCIALI E PERSONALI</b>	<b>20.976</b>	<b>7.576</b>	<b>6.480</b>	<b>2.590</b>	<b>2.116</b>	<b>1.246</b>	<b>343</b>	<b>100</b>	<b>44</b>	<b>7</b>	<b>-</b>	<b>62.791</b>	<b>104.269</b>	
<b>90</b>	<b>1.747</b>	<b>432</b>	<b>371</b>	<b>152</b>	<b>158</b>	<b>151</b>	<b>66</b>	<b>28</b>	<b>7</b>	<b>1</b>	<b>-</b>	<b>1.299</b>	<b>4.412</b>	
90.0	1.747	432	371	152	158	151	66	28	7	1	-	1.299	4.412	
90.00.1	97	51	96	54	74	108	56	23	6	1	-	20	586	
90.00.2	166	72	67	30	27	19	2	1	1	-	-	68	453	
90.00.3	1.484	309	208	68	57	24	8	4	-	-	-	1.211	3.373	
<b>91</b>	<b>11.856</b>	<b>4.677</b>	<b>3.970</b>	<b>1.575</b>	<b>1.273</b>	<b>721</b>	<b>184</b>	<b>44</b>	<b>16</b>	<b>3</b>	<b>-</b>	<b>35.961</b>	<b>60.280</b>	
91.1	3.950	1.780	1.958	878	717	425	128	24	10	3	-	2.007	11.880	
91.11	3.284	1.445	1.689	784	662	392	124	23	10	2	-	1.580	9.995	
91.11.1	3.037	1.288	1.456	690	503	280	54	7	5	1	-	1.467	8.788	
91.11.2	210	118	192	71	136	75	14	5	3	1	-	105	930	
91.11.3	37	39	41	23	23	37	56	11	2	-	-	8	277	
91.12	666	335	269	94	55	33	4	1	-	1	-	427	1.885	
91.2	1.790	581	587	205	196	152	22	5	1	-	-	2.756	6.295	
91.3	6.116	2.316	1.425	492	360	144	34	15	5	-	-	31.198	42.105	
91.32	1.018	242	217	112	95	34	9	1	4	-	-	8.339	10.071	
91.33	5.098	2.074	1.208	380	265	110	25	14	1	-	-	22.859	32.034	
<b>92</b>	<b>7.306</b>	<b>2.447</b>	<b>2.123</b>	<b>848</b>	<b>671</b>	<b>367</b>	<b>91</b>	<b>27</b>	<b>20</b>	<b>3</b>	<b>-</b>	<b>25.492</b>	<b>39.395</b>	
92.1	16	1	5	2	-	-	-	-	-	-	-	52	76	
92.11	1	-	1	-	-	-	-	-	-	-	-	1	3	
92.12	-	-	-	1	-	-	-	-	-	-	-	2	3	
92.13	15	1	4	1	-	-	-	-	-	-	-	49	70	
92.2	1	-	4	-	1	-	-	-	-	-	-	19	25	
92.3	967	278	241	98	58	40	11	7	9	3	-	3.857	5.569	
92.31	347	99	110	48	34	26	6	4	3	2	-	2.411	3.090	
92.32	107	45	46	22	13	13	4	3	6	1	-	279	539	
92.33	40	3	4	1	1	-	-	-	-	-	-	39	88	
92.34	473	131	81	27	10	1	1	-	-	-	-	1.128	1.852	
92.34.1	64	37	29	7	3	-	-	-	-	-	-	231	371	
92.34.2	349	70	39	14	4	1	1	-	-	-	-	649	1.127	
92.34.3	25	10	6	3	1	-	-	-	-	-	-	52	97	
92.34.4	35	14	7	3	2	-	-	-	-	-	-	196	257	

**Tavola 3.26 segue - Unità locali delle istituzioni per classe di addetti, sezione, sottosezione, divisione, gruppo, classe e categoria di attività economica e regione**

ATTIVITÀ ECONOMICHE REGIONI	CLASSI DI ADDETTI											Unità locali senza ad- detti	Totale	
	1	2	3 - 5	6 - 9	10 - 19	20 - 49	50 - 99	100 - 199	200 - 499	500 - 999	1000 e più			
92.4	4	1	3	-	-	-	-	-	-	-	-	-	3	11
92.5	1.844	690	718	328	339	222	63	14	7	-	-	-	1.619	5.844
92.51	1.539	527	517	228	210	116	34	9	3	-	-	-	990	4.173
92.52	243	118	149	77	106	93	28	4	4	-	-	-	380	1.202
92.53	62	45	52	23	23	13	1	1	-	-	-	-	249	469
92.6	3.610	1.265	1.010	372	251	96	14	5	2	-	-	-	16.757	23.382
92.61	1.216	445	356	126	63	25	-	-	1	-	-	-	2.893	5.125
92.61.1	218	46	32	9	7	3	-	-	-	-	-	-	298	613
92.61.2	33	34	51	41	24	5	-	-	-	-	-	-	74	262
92.61.3	166	58	46	12	5	-	-	-	-	-	-	-	513	800
92.61.4	190	82	55	22	20	6	-	-	-	-	-	-	340	715
92.61.5	125	36	31	14	3	8	-	-	1	-	-	-	357	575
92.61.6	484	189	141	28	4	3	-	-	-	-	-	-	1.311	2.160
92.62	2.394	820	654	246	188	71	14	5	1	-	-	-	13.864	18.257
92.62.1	328	75	73	38	27	4	1	1	1	-	-	-	882	1.430
92.62.2	78	20	23	8	3	-	-	-	-	-	-	-	379	511
92.62.3	1.988	725	558	200	158	67	13	4	-	-	-	-	12.603	16.316
92.7	864	212	142	48	22	9	3	1	2	-	-	-	3.185	4.488
92.71	-	-	1	-	-	-	-	-	-	-	-	-	2	3
92.72	864	212	141	48	22	9	3	1	2	-	-	-	3.183	4.485
92.72.1	25	4	4	5	2	1	1	-	-	-	-	-	56	98
92.72.2	839	208	137	43	20	8	2	1	2	-	-	-	3.127	4.387
93	67	20	16	15	14	7	2	1	1	-	-	-	39	182
93.0	67	20	16	15	14	7	2	1	1	-	-	-	39	182
93.03	25	8	10	11	11	6	2	-	-	-	-	-	20	93
93.04	41	12	6	3	3	1	-	1	1	-	-	-	17	85
93.04.1	41	12	6	2	2	1	-	-	-	-	-	-	13	77
93.04.2	-	-	-	1	1	-	-	1	1	-	-	-	4	8
93.05	1	-	-	1	-	-	-	-	-	-	-	-	2	4
<b>TOTALE</b>	<b>30.843</b>	<b>16.935</b>	<b>28.575</b>	<b>24.414</b>	<b>26.894</b>	<b>23.129</b>	<b>9.108</b>	<b>3.035</b>	<b>1.325</b>	<b>323</b>	<b>156</b>	<b>71.618</b>	<b>236.355</b>	
di cui unità locali:														
- delle istituzioni pubbliche	11.950	9.068	19.547	20.399	23.811	21.495	8.765	2.941	1.278	313	152	8.974	128.693	
- delle istituzioni sociali private	18.893	7.867	9.028	4.015	3.083	1.634	343	94	47	10	4	62.644	107.662	
REGIONE:														
Piemonte	2.179	1.880	2.566	1.977	1.911	1.610	598	165	81	19	13	6.586	19.585	
Valle d'Aosta	199	85	177	153	118	66	29	3	4	1	-	389	1.224	
Lombardia	3.753	2.271	3.587	3.130	3.686	3.147	1.047	371	166	48	31	11.315	32.552	
Trentino-Alto Adige	1.024	516	1.051	834	816	522	161	49	24	4	2	3.768	8.771	
Veneto	2.053	1.155	2.246	2.071	2.293	1.831	558	187	75	22	11	6.341	18.843	
Friuli-Venezia Giulia	1.022	398	761	703	744	546	202	53	28	7	6	2.649	7.119	
Liguria	834	693	974	699	838	725	237	76	40	11	7	2.566	7.700	
Emilia-Romagna	2.848	1.398	2.316	1.832	2.204	1.782	576	197	93	14	10	7.538	20.808	
Toscana	2.366	1.335	2.073	1.831	1.989	1.613	575	212	71	14	8	6.405	18.492	
Umbria	504	292	618	532	515	391	120	66	16	3	3	1.307	4.367	
Marche	1.312	646	1.068	933	940	695	242	67	26	11	1	2.875	8.816	
Lazio	1.941	1.195	1.859	1.527	1.795	1.771	968	386	200	62	23	3.195	14.922	
Abruzzo	719	420	839	788	729	579	207	70	27	5	4	1.233	5.620	
Molise	249	143	237	252	256	175	65	17	6	3	-	384	1.787	
Campania	2.017	886	1.673	1.614	1.936	1.941	1.014	340	148	29	12	3.024	14.634	
Puglia	2.354	824	1.420	1.239	1.465	1.346	788	228	86	18	10	4.478	14.256	
Basilicata	827	319	460	307	425	394	115	41	10	4	1	683	3.586	
Calabria	1.096	711	1.338	1.206	1.202	1.077	389	112	46	13	3	1.191	8.384	
Sicilia	2.574	1.260	2.352	1.802	1.954	2.104	937	294	138	25	10	3.795	17.245	
Sardegna	972	508	960	984	1.078	814	280	101	40	10	1	1.896	7.644	
<b>TOTALE</b>	<b>30.843</b>	<b>16.935</b>	<b>28.575</b>	<b>24.414</b>	<b>26.894</b>	<b>23.129</b>	<b>9.108</b>	<b>3.035</b>	<b>1.325</b>	<b>323</b>	<b>156</b>	<b>71.618</b>	<b>236.355</b>	

**Tavola 3.27 - Addetti alle unità locali delle istituzioni per classe di addetti, sezione, sottosezione, divisione, gruppo, classe, categoria di attività economica e regione**

ATTIVITÀ ECONOMICHE REGIONI	CLASSI DI ADDETTI											Totale
	1	2	3 - 5	6 - 9	10 - 19	20 - 49	50 - 99	100 - 199	200 - 499	500 - 999	1000 e più	
<b>A</b> AGRICOLTURA, CACCIA E SILVICOLTURA	135	126	443	571	1.077	2.247	899	105	747	-	-	6.350
01	107	90	300	287	633	1.672	589	-	747	-	-	4.425
01.4	105	90	300	278	633	1.672	589	-	747	-	-	4.414
01.41	105	88	297	278	623	1.672	589	-	747	-	-	4.399
01.41.1	-	2	-	14	-	-	-	-	-	-	-	16
01.41.2	4	6	14	21	18	32	-	-	-	-	-	95
01.41.3	101	80	283	243	605	1.640	589	-	747	-	-	4.288
01.42	-	2	3	-	10	-	-	-	-	-	-	15
01.5	2	-	-	9	-	-	-	-	-	-	-	11
02	28	36	143	284	444	575	310	105	-	-	-	1.925
02.0	28	36	143	284	444	575	310	105	-	-	-	1.925
02.01	24	30	103	233	389	386	230	105	-	-	-	1.500
02.01.1	12	4	5	22	15	79	-	-	-	-	-	137
02.01.2	12	26	98	211	374	307	230	105	-	-	-	1.363
02.02	4	6	40	51	55	189	80	-	-	-	-	425
<b>D</b> ATTIVITÀ MANIFATTURIERE	352	224	359	170	212	183	274	452	3.346	3.595	6.109	15.276
<b>DA</b> INDUSTRIE ALIMENTARI, DELLE BEVANDE E DEL TABACCO	352	222	355	170	212	156	128	-	-	-	-	1.595
15	352	222	355	170	212	156	128	-	-	-	-	1.595
15.1	352	222	355	170	212	156	128	-	-	-	-	1.595
15.11	352	222	355	170	212	156	128	-	-	-	-	1.595
15.11.1	352	222	355	170	212	156	128	-	-	-	-	1.595
<b>DB</b> INDUSTRIE TESSILI E DELL'ABBIGLIAMENTO	-	-	-	-	-	-	-	185	-	-	-	185
17	-	-	-	-	-	-	-	185	-	-	-	185
17.5	-	-	-	-	-	-	-	185	-	-	-	185
17.52	-	-	-	-	-	-	-	185	-	-	-	185
<b>DD</b> INDUSTRIA DEL LEGNO E DEI PRODOTTI IN LEGNO	-	2	-	-	-	-	-	-	-	-	-	2
20	-	2	-	-	-	-	-	-	-	-	-	2
20.3	-	2	-	-	-	-	-	-	-	-	-	2
20.30.2	-	2	-	-	-	-	-	-	-	-	-	2
<b>DE</b> FABBRICAZIONE DELLA PASTA-CARTA, DELLA CARTA E DEI PRODOTTI DI CARTA; STAMPA ED EDITORIA	-	-	4	-	-	27	-	-	304	-	-	335
22	-	-	4	-	-	27	-	-	304	-	-	335
22.2	-	-	4	-	-	27	-	-	304	-	-	335
22.21	-	-	-	-	-	27	-	-	-	-	-	27
22.22	-	-	4	-	-	-	-	-	304	-	-	308
<b>DG</b> FABBRICAZIONE DI PRODOTTI CHIMICI E DI FIBRE SINTETICHE E ARTIFICIALI	-	-	-	-	-	-	-	122	1.101	536	-	1.759
24	-	-	-	-	-	-	-	122	1.101	536	-	1.759
24.4	-	-	-	-	-	-	-	-	200	-	-	200
24.42	-	-	-	-	-	-	-	-	200	-	-	200
24.6	-	-	-	-	-	-	-	122	901	536	-	1.559
24.61	-	-	-	-	-	-	-	-	901	536	-	1.437
24.66	-	-	-	-	-	-	-	122	-	-	-	122
24.66.4	-	-	-	-	-	-	-	122	-	-	-	122
<b>DK</b> FABBRICAZIONE DI MACCHINE ED APPARECCHI MECCANICI, COMPRESI L'INSTALLAZIONE, IL MONTAGGIO, LA RIPARAZIONE E LA MANUTENZIONE	-	-	-	-	-	-	146	145	466	1.238	-	1.995
29	-	-	-	-	-	-	146	145	466	1.238	-	1.995
29.6	-	-	-	-	-	-	146	145	466	1.238	-	1.995
<b>DL</b> FABBRICAZIONE DI MACCHINE ELETTRICHE E DI APPARECCHIATURE ELETTRICHE ED OTTICHE	-	-	-	-	-	-	-	-	506	581	-	1.087
32	-	-	-	-	-	-	-	-	506	581	-	1.087
32.2	-	-	-	-	-	-	-	-	506	581	-	1.087
32.20.2	-	-	-	-	-	-	-	-	506	581	-	1.087
<b>DM</b> FABBRICAZIONE DI MEZZI DI TRASPORTO	-	-	-	-	-	-	-	-	969	1.240	6.109	8.318
34	-	-	-	-	-	-	-	-	490	-	-	490
34.3	-	-	-	-	-	-	-	-	490	-	-	490
35	-	-	-	-	-	-	-	-	479	1.240	6.109	7.828
35.1	-	-	-	-	-	-	-	-	479	1.240	6.109	7.828
35.11	-	-	-	-	-	-	-	-	479	1.240	6.109	7.828
35.11.1	-	-	-	-	-	-	-	-	479	1.240	6.109	7.828

**Tavola 3.27 segue - Addetti alle unità locali delle istituzioni per classe di addetti, sezione, sottosezione, divisione, gruppo, classe, categoria di attività economica e regione**

ATTIVITÀ ECONOMICHE REGIONI	CLASSI DI ADDETTI											Totale
	1	2	3 - 5	6 - 9	10 - 19	20 - 49	50 - 99	100 - 199	200 - 499	500 - 999	1000 e più	
<b>E</b>	<b>275</b>	<b>238</b>	<b>656</b>	<b>756</b>	<b>1.286</b>	<b>1.436</b>	<b>1.180</b>	<b>319</b>	<b>464</b>	-	-	<b>6.610</b>
<b>PRODUZIONE E DISTRIBUZIONE DI ENERGIA ELETTRICA, GAS E ACQUA</b>												
40	19	18	81	62	65	30	98	-	-	-	-	373
40.1	9	10	40	46	-	-	-	-	-	-	-	105
40.2	10	8	41	16	65	30	98	-	-	-	-	268
40.20.1	10	8	41	16	65	30	98	-	-	-	-	268
41	256	220	575	694	1.221	1.406	1.082	319	464	-	-	6.237
41.0	256	220	575	694	1.221	1.406	1.082	319	464	-	-	6.237
41.00.1	217	186	491	589	962	1.104	788	319	210	-	-	4.866
41.00.2	39	34	84	105	259	302	294	-	254	-	-	1.371
<b>F</b>	<b>8</b>	<b>2</b>	<b>50</b>	<b>45</b>	<b>284</b>	<b>208</b>	<b>114</b>	<b>152</b>	-	-	-	<b>863</b>
<b>COSTRUZIONI</b>												
45	8	2	50	45	284	208	114	152	-	-	-	863
45.1	1	-	-	-	-	-	-	-	-	-	-	1
45.11	1	-	-	-	-	-	-	-	-	-	-	1
45.2	7	2	50	45	284	208	114	152	-	-	-	862
45.21	3	-	12	9	11	-	64	-	-	-	-	99
45.23	-	2	14	21	262	102	-	152	-	-	-	553
45.24	4	-	24	15	11	106	50	-	-	-	-	210
<b>G</b>	<b>93</b>	<b>234</b>	<b>1.529</b>	<b>423</b>	<b>111</b>	<b>34</b>	-	-	-	-	-	<b>2.424</b>
<b>COMMERCIO ALL'INGROSSO E AL DETTAGLIO; RIPARAZIONE DI AUTOVEICOLI, MOTOCICLI E DI BENI PERSONALI E PER LA CASA</b>												
52	93	234	1.529	423	111	34	-	-	-	-	-	2.424
52.2	-	-	3	-	-	-	-	-	-	-	-	3
52.21	-	-	3	-	-	-	-	-	-	-	-	3
52.3	83	204	1.444	380	98	34	-	-	-	-	-	2.243
52.31	83	204	1.444	380	98	34	-	-	-	-	-	2.243
52.4	10	30	82	43	13	-	-	-	-	-	-	178
52.47	4	18	66	27	-	-	-	-	-	-	-	115
52.47.1	3	14	63	27	-	-	-	-	-	-	-	107
52.47.2	-	2	3	-	-	-	-	-	-	-	-	5
52.47.3	1	2	-	-	-	-	-	-	-	-	-	3
52.48	6	12	16	16	13	-	-	-	-	-	-	63
52.48.6	6	12	16	16	13	-	-	-	-	-	-	63
<b>H</b>	<b>475</b>	<b>660</b>	<b>1.466</b>	<b>834</b>	<b>613</b>	<b>837</b>	<b>480</b>	<b>363</b>	<b>652</b>	-	-	<b>6.380</b>
<b>ALBERGHI E RISTORANTI</b>												
55	475	660	1.466	834	613	837	480	363	652	-	-	6.380
55.1	1	-	-	-	-	-	-	-	-	-	-	1
55.11	1	-	-	-	-	-	-	-	-	-	-	1
55.2	80	48	168	194	190	364	360	148	652	-	-	2.204
55.21	2	4	14	24	23	-	-	-	-	-	-	67
55.21.1	-	4	14	24	23	-	-	-	-	-	-	65
55.21.2	2	-	-	-	-	-	-	-	-	-	-	2
55.22	1	4	-	8	10	-	-	-	-	-	-	23
55.23	77	40	154	162	157	364	360	148	652	-	-	2.114
55.23.1	-	-	-	-	-	37	-	-	-	-	-	37
55.23.2	64	34	137	147	157	281	360	148	652	-	-	1.980
55.23.4	10	4	9	9	-	46	-	-	-	-	-	78
55.23.5	2	-	8	6	-	-	-	-	-	-	-	16
55.23.6	1	2	-	-	-	-	-	-	-	-	-	3
55.4	62	68	40	18	-	-	-	-	-	-	-	188
55.40.1	60	68	35	18	-	-	-	-	-	-	-	181
55.40.3	1	-	-	-	-	-	-	-	-	-	-	1
55.40.4	1	-	5	-	-	-	-	-	-	-	-	6
55.5	332	544	1.258	622	423	473	120	215	-	-	-	3.987
55.51	332	544	1.258	622	423	473	120	215	-	-	-	3.987
<b>I</b>	<b>109</b>	<b>140</b>	<b>319</b>	<b>289</b>	<b>405</b>	<b>701</b>	<b>530</b>	<b>576</b>	<b>1.093</b>	-	-	<b>4.162</b>
<b>TRASPORTI, MAGAZZINAGGIO E COMUNICAZIONI</b>												
60	70	86	189	152	183	175	-	-	-	-	-	855
60.2	70	86	189	152	183	175	-	-	-	-	-	855
60.21	70	86	186	152	183	175	-	-	-	-	-	852
60.23	-	-	3	-	-	-	-	-	-	-	-	3
63	39	54	130	137	222	526	530	576	1.093	-	-	3.307
63.2	18	32	107	116	222	526	459	428	1.093	-	-	3.001
63.21	11	14	59	73	183	266	269	428	-	-	-	1.303
63.22	5	14	38	21	39	260	190	-	1.093	-	-	1.660
63.23	2	4	10	22	-	-	-	-	-	-	-	38
63.3	21	22	23	21	-	-	71	148	-	-	-	306
63.30.1	21	22	23	21	-	-	71	148	-	-	-	306
<b>J</b>	<b>4</b>	<b>2</b>	<b>14</b>	<b>7</b>	<b>17</b>	-	-	-	-	<b>552</b>	-	<b>596</b>
<b>INTERMEDIAZIONE MONETARIA E FINANZIARIA</b>												
65	-	-	4	-	17	-	-	-	-	552	-	573
65.2	-	-	4	-	17	-	-	-	-	552	-	573
65.22	-	-	-	-	17	-	-	-	-	552	-	569
65.22.2	-	-	-	-	17	-	-	-	-	552	-	569
65.23	-	-	4	-	-	-	-	-	-	-	-	4
65.23.1	-	-	4	-	-	-	-	-	-	-	-	4
66	4	2	10	7	-	-	-	-	-	-	-	23
66.0	4	2	10	7	-	-	-	-	-	-	-	23
66.02	4	2	10	7	-	-	-	-	-	-	-	23

**Tavola 3.27 segue - Addetti alle unità locali delle istituzioni per classe di addetti, sezione, sottosezione, divisione, gruppo, classe, categoria di attività economica e regione**

ATTIVITÀ ECONOMICHE REGIONI		CLASSI DI ADDETTI											Totale
		1	2	3 - 5	6 - 9	10 - 19	20 - 49	50 - 99	100 - 199	200 - 499	500 - 999	1000 e più	
<b>K</b>	<b>ATTIVITÀ IMMOBILIARI, NOLEGGIO, INFORMATICA, RICERCA, ALTRE ATTIVITÀ PROFESSIONALI ED IMPRENDITORIALI</b>	<b>313</b>	<b>278</b>	<b>1.024</b>	<b>1.582</b>	<b>2.977</b>	<b>6.285</b>	<b>4.543</b>	<b>3.276</b>	<b>2.918</b>	<b>3.155</b>	<b>5.051</b>	<b>31.402</b>
70		-	2	-	6	-	-	-	-	-	-	-	8
70.3		-	2	-	6	-	-	-	-	-	-	-	8
70.31		-	2	-	6	-	-	-	-	-	-	-	8
72		-	-	3	-	-	-	-	-	-	-	-	3
72.6		-	-	3	-	-	-	-	-	-	-	-	3
72.60.2		-	-	3	-	-	-	-	-	-	-	-	3
73		104	154	720	1.256	2.254	5.902	4.307	3.276	2.711	3.155	3.450	27.289
73.1		58	110	589	1.119	2.010	5.250	4.036	3.142	2.711	3.155	3.450	25.630
73.2		46	44	131	137	244	652	271	134	-	-	-	1.659
74		209	122	301	320	723	383	236	-	207	-	1.601	4.102
74.1		4	8	6	9	10	-	-	-	-	-	-	37
74.11		-	2	-	-	-	-	-	-	-	-	-	2
74.11.2		-	2	-	-	-	-	-	-	-	-	-	2
74.13		2	-	3	9	-	-	-	-	-	-	-	14
74.14		2	6	3	-	10	-	-	-	-	-	-	21
74.14.3		2	6	3	-	-	-	-	-	-	-	-	11
74.14.4		-	-	-	-	10	-	-	-	-	-	-	10
74.3		4	2	10	13	79	-	50	-	-	-	-	158
74.30.1		2	2	7	7	79	-	-	-	-	-	-	97
74.30.2		2	-	3	6	-	-	50	-	-	-	-	61
74.4		-	-	3	9	-	-	-	-	-	-	-	12
74.40.1		-	-	-	9	-	-	-	-	-	-	-	9
74.40.2		-	-	3	-	-	-	-	-	-	-	-	3
74.6		4	2	25	29	147	60	186	-	-	-	1.601	2.054
74.60.1		4	2	25	29	147	60	186	-	-	-	1.601	2.054
74.8		197	110	257	260	487	323	-	-	207	-	-	1.841
74.83		47	44	48	34	-	22	-	-	-	-	-	195
74.83.1		7	2	8	12	-	22	-	-	-	-	-	51
74.83.3		1	-	-	-	-	-	-	-	-	-	-	1
74.83.4		38	42	40	22	-	-	-	-	-	-	-	142
74.83.5		1	-	-	-	-	-	-	-	-	-	-	1
74.84		150	66	209	226	487	301	-	-	207	-	-	1.646
74.84.4		150	66	209	226	487	301	-	-	207	-	-	1.646
<b>L</b>	<b>PUBBLICA AMMINISTRAZIONE E DIFESA; ASSICURAZIONE SOCIALE OBBLIGATORIA</b>	<b>2.771</b>	<b>5.146</b>	<b>20.147</b>	<b>34.734</b>	<b>88.077</b>	<b>190.327</b>	<b>159.762</b>	<b>149.260</b>	<b>151.848</b>	<b>67.002</b>	<b>43.772</b>	<b>912.846</b>
75		2.771	5.146	20.147	34.734	88.077	190.327	159.762	149.260	151.848	67.002	43.772	912.846
75.1		2.469	3.542	15.593	28.130	71.816	152.262	121.282	99.394	100.893	46.447	36.121	677.949
75.11		1.420	1.996	10.235	20.186	55.880	116.669	88.521	74.651	79.239	32.326	31.591	512.714
75.11.1		1.416	1.986	10.186	20.103	55.498	116.425	88.007	74.080	76.874	31.411	31.591	507.577
75.11.2		4	10	49	83	382	244	514	571	2.365	915	-	5.137
75.12		198	298	1.131	2.052	5.525	14.251	17.571	13.574	10.063	5.481	1.793	71.937
75.12.1		9	22	155	192	542	627	544	1.376	857	750	-	5.074
75.12.2		12	28	73	216	551	1.262	4.217	3.562	1.788	700	1.793	14.202
75.12.3		164	200	722	1.310	3.696	9.921	9.532	5.075	4.059	1.900	-	36.579
75.12.4		13	48	181	334	736	2.441	3.278	3.561	3.359	2.131	-	16.082
75.13		847	1.242	4.173	5.785	10.126	21.118	14.874	11.169	11.591	8.640	2.737	92.302
75.13.1		-	8	-	7	53	-	-	-	-	-	-	68
75.13.2		130	258	1.309	2.189	3.356	6.434	5.210	2.843	3.249	798	1.600	27.376
75.13.3		61	160	495	330	765	2.581	2.107	2.088	1.714	1.479	1.137	12.917
75.13.4		26	28	117	264	872	937	1.165	1.245	2.904	3.737	-	11.295
75.13.5		3	-	15	22	11	-	-	-	-	-	-	51
75.13.6		60	60	162	220	837	3.830	2.839	2.288	1.016	1.722	-	13.034
75.13.7		567	728	2.075	2.753	4.232	7.336	3.553	2.705	2.708	904	-	27.561
75.14		4	6	54	107	285	224	316	-	-	-	-	996
75.2		272	1.540	3.963	5.388	12.583	29.143	28.654	31.953	35.400	17.290	5.200	171.386
75.21		3	6	14	130	293	86	148	-	-	1.306	2.192	4.178
75.22		2	6	31	154	183	492	1.088	1.253	5.550	3.715	-	12.474
75.23		99	222	1.445	2.180	6.622	11.778	9.743	14.884	18.190	10.260	-	75.423
75.24		138	1.152	2.388	2.643	4.900	9.680	12.118	9.825	8.081	2.009	3.008	55.942
75.25		30	154	85	281	585	7.107	5.557	5.991	3.579	-	-	23.369
75.3		30	64	591	1.216	3.678	8.922	9.826	17.913	15.555	3.265	2.451	63.511
<b>M</b>	<b>ISTRUZIONE</b>	<b>1.761</b>	<b>6.620</b>	<b>44.022</b>	<b>96.315</b>	<b>187.021</b>	<b>398.784</b>	<b>361.009</b>	<b>165.777</b>	<b>46.042</b>	<b>7.998</b>	<b>18.812</b>	<b>1.334.161</b>
80		1.761	6.620	44.022	96.315	187.021	398.784	361.009	165.777	46.042	7.998	18.812	1.334.161
80.1		1.184	5.728	39.266	83.790	127.725	153.158	71.639	16.991	1.102	-	-	500.583
80.10.1		715	4.426	27.160	35.557	47.157	19.651	5.749	1.585	360	-	-	142.360
80.10.2		469	1.302	12.106	48.233	80.568	133.507	65.890	15.406	742	-	-	358.223
80.2		358	558	3.465	10.199	52.829	229.924	275.832	135.094	28.893	931	-	738.083
80.21		200	302	2.028	7.708	46.113	218.760	270.429	133.234	28.490	931	-	708.195
80.21.1		78	138	1.337	5.669	30.864	141.965	141.563	10.855	306	-	-	332.775
80.21.2		122	164	691	2.039	15.249	76.795	128.866	122.379	28.184	931	-	375.420
80.22		158	256	1.437	2.491	6.716	11.164	5.403	1.860	403	-	-	29.888
80.3		57	142	720	1.563	4.746	12.997	12.348	13.428	15.756	7.067	18.812	87.636
80.30.1		-	12	15	56	93	155	303	303	-	-	-	937
80.30.2		31	120	623	1.345	4.269	12.055	11.597	12.903	15.556	7.067	18.812	84.378
80.30.3		26	10	82	162	384	787	448	222	200	-	-	2.321
80.4		162	192	571	763	1.721	2.705	1.190	264	291	-	-	7.859
80.41		-	-	9	6	-	-	-	-	-	-	-	15
80.42		162	192	562	757	1.721	2.705	1.190	264	291	-	-	7.844
80.42.1		13	20	34	29	53	-	-	-	-	-	-	149
80.42.2		149	172	528	728	1.668	2.705	1.190	264	291	-	-	7.695

**Tavola 3.27 segue - Addetti alle unità locali delle istituzioni per classe di addetti, sezione, sottosezione, divisione, gruppo, classe, categoria di attività economica e regione**

ATTIVITÀ ECONOMICHE REGIONI	CLASSI DI ADDETTI												Totale
	1	2	3 - 5	6 - 9	10 - 19	20 - 49	50 - 99	100 - 199	200 - 499	500 - 999	1000 e più		
<b>N</b>	<b>SANITÀ E ALTRI SERVIZI SOCIALI</b>												
<b>85</b>	<b>3.571</b>	<b>5.048</b>	<b>16.826</b>	<b>25.784</b>	<b>56.910</b>	<b>77.550</b>	<b>63.017</b>	<b>75.769</b>	<b>173.067</b>	<b>140.462</b>	<b>215.273</b>	<b>853.277</b>	
85.1	1.175	1.938	6.941	10.602	23.303	43.609	41.805	62.967	162.604	136.884	212.253	704.081	
85.11	7	18	70	179	618	4.217	11.723	42.994	152.130	135.646	207.394	554.996	
85.11.1	2	12	38	104	189	2.349	8.436	32.578	128.956	117.067	177.218	466.949	
85.11.2	2	2	18	24	180	1.091	1.731	5.939	14.872	12.610	15.299	51.768	
85.11.3	1	-	-	-	65	248	721	2.307	7.116	3.232	4.054	17.744	
85.11.4	-	-	4	22	96	194	50	753	498	2.737	10.823	15.177	
85.11.5	2	4	10	29	88	335	785	1.417	688	-	-	3.358	
85.12	1.024	1.644	6.129	9.406	20.060	34.610	27.376	18.745	10.267	1.238	4.859	135.358	
85.12.1	1	-	-	-	-	-	-	-	-	-	-	1	
85.12.2	1	-	-	-	-	-	-	-	-	-	-	1	
85.12.4	1	6	6	27	51	-	-	-	-	-	-	91	
85.12.5	961	1.488	5.183	7.894	15.930	29.309	24.745	17.960	9.431	1.238	4.859	118.998	
85.12.6	10	62	266	657	2.664	3.893	1.024	438	510	-	-	9.524	
85.12.7	50	88	674	828	1.415	1.408	1.607	347	326	-	-	6.743	
85.13	4	6	22	30	27	23	-	-	-	-	-	112	
85.14	140	270	720	987	2.598	4.759	2.706	1.228	207	-	-	13.615	
85.14.1	3	16	14	54	118	189	68	-	-	-	-	462	
85.14.2	37	100	330	543	1.761	3.810	2.588	816	207	-	-	10.192	
85.14.3	5	22	58	87	112	188	-	412	-	-	-	884	
85.14.4	95	132	318	303	607	572	50	-	-	-	-	2.077	
85.2	51	68	391	823	1.377	1.378	465	138	-	-	1.762	6.453	
85.3	2.345	3.042	9.494	14.359	32.230	32.563	20.747	12.664	10.463	3.578	1.258	142.743	
85.31	348	576	2.827	4.437	10.546	17.943	15.273	10.261	8.900	2.524	1.258	74.893	
85.32	1.997	2.466	6.667	9.922	21.684	14.620	5.474	2.403	1.563	1.054	-	67.850	
<b>O</b>	<b>ALTRI SERVIZI PUBBLICI, SOCIALI E PERSONALI</b>												
<b>90</b>	<b>1.747</b>	<b>864</b>	<b>1.374</b>	<b>1.123</b>	<b>2.122</b>	<b>4.762</b>	<b>4.406</b>	<b>3.959</b>	<b>2.698</b>	<b>546</b>	<b>-</b>	<b>23.601</b>	
90.0	1.747	864	1.374	1.123	2.122	4.762	4.406	3.959	2.698	546	-	23.601	
90.00.1	97	102	361	404	991	3.416	3.774	3.316	2.467	546	-	15.474	
90.00.2	166	144	242	226	364	628	124	135	231	-	-	2.260	
90.00.3	1.484	618	771	493	767	718	508	508	-	-	-	5.867	
<b>91</b>	<b>11.856</b>	<b>9.354</b>	<b>14.789</b>	<b>11.315</b>	<b>16.863</b>	<b>21.211</b>	<b>12.523</b>	<b>5.962</b>	<b>4.523</b>	<b>2.228</b>	<b>-</b>	<b>110.624</b>	
91.1	3.950	3.560	7.329	6.307	9.526	12.794	8.828	3.320	2.859	2.228	-	60.701	
91.11	3.284	2.890	6.329	5.639	8.808	11.795	8.531	3.181	2.859	1.475	-	54.791	
91.11.1	3.037	2.576	5.458	4.953	6.630	8.201	3.609	899	1.408	938	-	37.709	
91.11.2	210	236	714	518	1.863	2.205	1.057	742	997	537	-	9.079	
91.11.3	37	78	157	168	315	1.389	3.865	1.540	454	-	-	8.003	
91.12	666	670	1.000	668	718	999	297	139	-	753	-	5.910	
91.2	1.790	1.162	2.192	1.475	2.598	4.308	1.441	672	270	-	-	15.908	
91.3	6.116	4.632	5.268	3.533	4.739	4.109	2.254	1.970	1.394	-	-	34.015	
91.32	1.018	484	827	810	1.311	968	627	150	1.049	-	-	7.244	
91.33	5.098	4.148	4.441	2.723	3.428	3.141	1.627	1.820	345	-	-	26.771	
<b>92</b>	<b>7.306</b>	<b>4.894</b>	<b>8.005</b>	<b>6.129</b>	<b>8.885</b>	<b>11.227</b>	<b>6.054</b>	<b>3.705</b>	<b>6.751</b>	<b>1.788</b>	<b>-</b>	<b>64.744</b>	
92.1	16	2	17	16	-	-	-	-	-	-	-	51	
92.11	1	-	3	-	-	-	-	-	-	-	-	4	
92.12	-	-	-	8	-	-	-	-	-	-	-	8	
92.13	15	2	14	8	-	-	-	-	-	-	-	39	
92.2	1	-	15	-	12	-	-	-	-	-	-	28	
92.3	967	556	921	703	760	1.358	804	1.143	3.322	1.788	-	12.322	
92.31	347	198	430	347	450	882	438	560	944	1.193	-	5.789	
92.32	107	90	178	161	191	435	273	583	2.378	595	-	4.991	
92.33	40	6	14	6	14	-	-	-	-	-	-	80	
92.34	473	262	299	189	105	41	93	-	-	-	-	1.462	
92.34.1	64	74	101	47	31	-	-	-	-	-	-	317	
92.34.2	349	140	147	98	42	41	93	-	-	-	-	910	
92.34.3	25	20	22	19	11	-	-	-	-	-	-	97	
92.34.4	35	28	29	25	21	-	-	-	-	-	-	138	
92.4	4	2	13	-	-	-	-	-	-	-	-	19	
92.5	1.844	1.380	2.709	2.368	4.668	6.845	4.142	1.703	2.178	-	-	27.837	
92.51	1.539	1.054	1.937	1.637	2.842	3.579	2.189	1.151	1.070	-	-	16.998	
92.52	243	236	576	554	1.505	2.871	1.896	443	1.108	-	-	9.432	
92.53	62	90	196	177	321	395	57	109	-	-	-	1.407	
92.6	3.610	2.530	3.805	2.705	3.182	2.748	864	759	677	-	-	20.880	
92.61	1.216	890	1.319	937	799	772	-	303	-	-	-	6.236	
92.61.1	218	92	125	70	94	109	-	-	-	-	-	708	
92.61.2	33	68	194	315	302	164	-	-	-	-	-	1.076	
92.61.3	166	116	167	85	55	-	-	-	-	-	-	589	
92.61.4	190	164	200	171	264	163	-	-	-	-	-	1.152	
92.61.5	125	72	113	102	38	243	-	-	303	-	-	996	
92.61.6	484	378	520	194	46	93	-	-	-	-	-	1.715	
92.62	2.394	1.640	2.486	1.768	2.383	1.976	864	759	374	-	-	14.644	
92.62.1	328	150	279	274	347	113	79	135	374	-	-	2.079	
92.62.2	78	40	86	59	36	-	-	-	-	-	-	299	
92.62.3	1.988	1.450	2.121	1.435	2.000	1.863	785	624	-	-	-	12.266	
92.7	864	424	525	337	263	276	244	100	574	-	-	3.607	
92.71	-	-	4	-	-	-	-	-	-	-	-	4	
92.72	864	424	521	337	263	276	244	100	574	-	-	3.603	
92.72.1	25	8	18	35	23	20	89	-	-	-	-	218	
92.72.2	839	416	503	302	240	256	155	100	574	-	-	3.385	



**Tavola 3.27 segue - Addetti alle unità locali delle istituzioni per classe di addetti, sezione, sottosezione, divisione, gruppo, classe, categoria di attività economica e regione**

ATTIVITÀ ECONOMICHE REGIONI	CLASSI DI ADDETTI										Totale	
	1	2	3 - 5	6 - 9	10 - 19	20 - 49	50 - 99	100 - 199	200 - 499	500 - 999		1000 e più
<b>93</b>	<b>67</b>	<b>40</b>	<b>59</b>	<b>114</b>	<b>195</b>	<b>262</b>	<b>164</b>	<b>180</b>	<b>212</b>	-	-	<b>1.293</b>
93.0	67	40	59	114	195	262	164	180	212	-	-	1.293
93.03	25	16	39	83	155	222	164	-	-	-	-	704
93.04	41	24	20	23	40	40	-	180	212	-	-	580
93.04.1	41	24	20	16	24	40	-	-	-	-	-	165
93.04.2	-	-	-	7	16	-	-	180	212	-	-	415
93.05	1	-	-	8	-	-	-	-	-	-	-	9
<b>TOTALE</b>	<b>30.843</b>	<b>33.870</b>	<b>111.082</b>	<b>180.191</b>	<b>367.055</b>	<b>716.054</b>	<b>614.955</b>	<b>409.855</b>	<b>394.361</b>	<b>227.326</b>	<b>289.017</b>	<b>3.374.609</b>
di cui addetti alle unità locali:												
- delle istituzioni pubbliche	11.950	18.136	76.845	151.318	326.173	668.322	591.891	397.387	380.152	220.585	281.438	3.124.197
- delle istituzioni sociali private	18.893	15.734	34.237	28.873	40.882	47.732	23.064	12.468	14.209	6.741	7.579	250.412
<b>REGIONE:</b>												
Piemonte	2.179	3.760	9.895	14.504	25.950	49.970	39.473	22.323	23.185	13.508	18.708	223.455
Valle d'Aosta	199	170	687	1.100	1.606	1.993	1.894	399	1.085	990	-	10.123
Lombardia	3.753	4.542	14.002	23.127	50.704	96.343	69.368	51.792	49.027	34.390	51.767	448.815
Trentino-Alto Adige	1.024	1.032	4.109	6.067	10.920	16.242	10.816	6.753	6.586	2.836	3.782	70.167
Veneto	2.053	2.310	8.732	15.451	31.343	56.576	37.018	24.990	22.273	14.799	20.264	235.809
Friuli-Venezia Giulia	1.022	796	2.998	5.176	10.177	16.656	13.524	6.892	8.490	4.535	9.997	80.263
Liguria	834	1.386	3.770	5.169	11.359	22.756	16.096	10.361	12.245	7.910	15.815	107.701
Emilia-Romagna	2.848	2.796	8.881	13.483	30.078	54.831	38.618	26.882	26.550	9.651	20.236	234.854
Toscana	2.366	2.670	7.953	13.481	27.077	50.547	38.166	28.443	21.516	9.575	15.161	216.955
Umbria	504	584	2.363	3.918	6.923	11.702	8.334	8.812	4.831	1.825	5.364	55.160
Marche	1.312	1.292	4.055	6.847	12.718	21.143	16.410	9.445	7.299	7.430	1.037	88.988
Lazio	1.941	2.390	7.230	11.296	24.704	55.896	66.000	53.597	59.973	43.169	52.189	378.385
Abruzzo	719	840	3.285	5.817	9.891	17.625	14.158	9.637	8.219	3.388	5.290	78.869
Molise	249	286	950	1.860	3.516	5.197	4.338	2.367	1.690	1.988	-	22.441
Campania	2.017	1.772	6.536	12.078	26.403	60.319	70.173	44.814	46.409	21.829	26.630	318.980
Puglia	2.354	1.648	5.586	9.122	20.063	43.304	53.269	30.119	25.686	12.417	17.886	221.454
Basilicata	827	638	1.766	2.236	5.803	12.040	7.618	5.513	2.682	2.755	1.214	43.092
Calabria	1.096	1.422	5.277	8.987	16.311	32.763	26.635	14.815	13.335	9.583	4.090	134.314
Sicilia	2.574	2.520	9.210	13.135	26.691	65.618	64.341	38.434	41.325	17.579	18.120	299.547
Sardegna	972	1.016	3.797	7.337	14.818	24.533	18.706	13.467	11.955	7.169	1.467	105.237
<b>TOTALE</b>	<b>30.843</b>	<b>33.870</b>	<b>111.082</b>	<b>180.191</b>	<b>367.055</b>	<b>716.054</b>	<b>614.955</b>	<b>409.855</b>	<b>394.361</b>	<b>227.326</b>	<b>289.017</b>	<b>3.374.609</b>

**Tavola 3.28 - Unità locali delle istituzioni e addetti per tipo di unità locale, forma istituzionale (a) e regione**

FORME ISTITUZIONALI REGIONI	UNITÀ LOCALI					
	OPERATIVE		AMMINISTRATIVO/GESTIONALI		TOTALE	
	N.	Addetti	N.	Addetti	N.	Addetti
<b>DATI ASSOLUTI</b>						
Ministero o organo costituzionale	58.096	1.449.719	14	749	58.110	1.450.468
Ente locale (regione, provincia, comune)	39.227	584.288	2.983	58.268	42.210	642.556
Comunità montana	478	9.933	38	540	516	10.473
Ente sanitario pubblico	12.297	689.297	73	1.045	12.370	690.342
Ente di previdenza	1.179	60.604	76	2.904	1.255	63.508
Ente economico o ente di ricerca	3.160	73.384	221	3.943	3.381	77.327
Ente di assistenza, culturale, sportivo	7.373	143.473	353	8.853	7.726	152.326
Associazione riconosciuta o fondazione	50.315	139.703	929	1.212	51.244	140.915
Associazione non riconosciuta	55.927	108.157	491	1.340	56.418	109.497
Altra forma	3.025	36.265	100	932	3.125	37.197
<b>TOTALE</b>	<b>231.077</b>	<b>3.294.823</b>	<b>5.278</b>	<b>79.786</b>	<b>236.355</b>	<b>3.374.609</b>
di cui unità locali:						
- delle istituzioni pubbliche	124.835	3.046.963	3.858	77.234	128.693	3.124.197
- delle istituzioni sociali private	106.242	247.860	1.420	2.552	107.662	250.412
<b>REGIONE:</b>						
Piemonte	19.189	218.572	396	4.883	19.585	223.455
Valle d'Aosta	1.175	9.257	49	866	1.224	10.123
Lombardia	32.241	443.560	311	5.255	32.552	448.815
Trentino-Alto Adige	8.500	68.798	271	1.369	8.771	70.167
Veneto	18.341	229.053	502	6.756	18.843	235.809
Friuli-Venezia Giulia	6.740	78.141	379	2.122	7.119	80.263
Liguria	7.552	104.818	148	2.883	7.700	107.701
Emilia-Romagna	20.288	230.144	520	4.710	20.808	234.854
Toscana	17.983	208.125	509	8.830	18.492	216.955
Umbria	4.198	52.845	169	2.315	4.367	55.160
Marche	8.621	87.189	195	1.799	8.816	88.988
Lazio	14.648	366.128	274	12.257	14.922	378.385
Abruzzo	5.548	77.235	72	1.634	5.620	78.869
Molise	1.713	21.529	74	912	1.787	22.441
Campania	14.486	314.746	148	4.234	14.634	318.980
Puglia	13.647	212.667	609	8.787	14.256	221.454
Basilicata	3.495	42.216	91	876	3.586	43.092
Calabria	8.244	132.649	140	1.665	8.384	134.314
Sicilia	16.962	293.482	283	6.065	17.245	299.547
Sardegna	7.506	103.669	138	1.568	7.644	105.237
<b>TOTALE</b>	<b>231.077</b>	<b>3.294.823</b>	<b>5.278</b>	<b>79.786</b>	<b>236.355</b>	<b>3.374.609</b>
<b>COMPOSIZIONE PERCENTUALE</b>						
Ministero o organo costituzionale	25,1	44,0	0,3	0,9	24,6	43,0
Ente locale (regione, provincia, comune)	17,0	17,7	56,5	73,0	17,9	19,0
Comunità montana	0,2	0,3	0,7	0,7	0,2	0,3
Ente sanitario pubblico	5,3	20,9	1,4	1,3	5,2	20,5
Ente di previdenza	0,5	1,8	1,4	3,6	0,5	1,9
Ente economico o ente di ricerca	1,4	2,2	4,2	4,9	1,4	2,3
Ente di assistenza, culturale, sportivo	3,2	4,4	6,7	11,1	3,3	4,5
Associazione riconosciuta o fondazione	21,8	4,2	17,6	1,5	21,7	4,2
Associazione non riconosciuta	24,2	3,3	9,3	1,7	23,9	3,2
Altra forma	1,3	1,1	1,9	1,2	1,3	1,1
<b>TOTALE</b>	<b>100,0</b>	<b>100,0</b>	<b>100,0</b>	<b>100,0</b>	<b>100,0</b>	<b>100,0</b>
di cui unità locali:						
- delle istituzioni pubbliche	54,0	92,5	73,1	96,8	54,4	92,6
- delle istituzioni sociali private	46,0	7,5	26,9	3,2	45,6	7,4
<b>REGIONE:</b>						
Piemonte	8,3	6,6	7,5	6,1	8,3	6,6
Valle d'Aosta	0,5	0,3	0,9	1,1	0,5	0,3
Lombardia	14,0	13,5	5,9	6,6	13,8	13,3
Trentino-Alto Adige	3,7	2,1	5,1	1,7	3,7	2,1
Veneto	7,9	7,0	9,5	8,5	8,0	7,0
Friuli-Venezia Giulia	2,9	2,4	7,2	2,7	3,0	2,4
Liguria	3,3	3,2	2,8	3,6	3,3	3,2
Emilia-Romagna	8,8	7,0	9,9	5,9	8,8	7,0
Toscana	7,8	6,3	9,6	11,1	7,8	6,4
Umbria	1,8	1,6	3,2	2,9	1,8	1,6
Marche	3,7	2,6	3,7	2,3	3,7	2,6
Lazio	6,3	11,1	5,2	15,4	6,3	11,2
Abruzzo	2,4	2,3	1,4	2,0	2,4	2,3
Molise	0,7	0,7	1,4	1,1	0,8	0,7
Campania	6,3	9,6	2,8	5,3	6,2	9,5
Puglia	5,9	6,5	11,5	11,0	6,0	6,6
Basilicata	1,5	1,3	1,7	1,1	1,5	1,3
Calabria	3,6	4,0	2,7	2,1	3,5	4,0
Sicilia	7,3	8,9	5,4	7,6	7,3	8,9
Sardegna	3,2	3,1	2,6	2,0	3,2	3,1
<b>TOTALE</b>	<b>100,0</b>	<b>100,0</b>	<b>100,0</b>	<b>100,0</b>	<b>100,0</b>	<b>100,0</b>

(a) Riferita a quella delle istituzioni da cui dipendono

**Tavola 3.29 - Unità locali delle istituzioni e addetti per tipo di unità locale, sezione, sottosezione, divisione, gruppo e classe di attività economica, classe di addetti e regione**

ATTIVITÀ ECONOMICHE CLASSI DI ADDETTI REGIONI	UNITÀ LOCALI					
	OPERATIVE		AMMINISTRATIVO/GESTIONALI		TOTALE	
	N.	Addetti	N.	Addetti	N.	Addetti
<b>A AGRICOLTURA, CACCIA E SILVICOLTURA</b>	<b>655</b>	<b>6.259</b>	<b>26</b>	<b>91</b>	<b>681</b>	<b>6.350</b>
01	466	4.401	15	24	481	4.425
01.4	464	4.391	14	23	478	4.414
01.41	459	4.376	13	23	472	4.399
01.42	5	15	1	-	6	15
01.5	2	10	1	1	3	11
02	189	1.858	11	67	200	1.925
02.0	189	1.858	11	67	200	1.925
02.01	150	1.446	10	54	160	1.500
02.02	39	412	1	13	40	425
<b>D ATTIVITÀ MANIFATTURIERE</b>	<b>692</b>	<b>15.257</b>	<b>5</b>	<b>19</b>	<b>697</b>	<b>15.276</b>
<b>DA INDUSTRIE ALIMENTARI, DELLE BEVANDE E DEL TABACCO</b>	<b>664</b>	<b>1.576</b>	<b>5</b>	<b>19</b>	<b>669</b>	<b>1.595</b>
15	664	1.576	5	19	669	1.595
15.1	664	1.576	5	19	669	1.595
15.11	664	1.576	5	19	669	1.595
<b>DB INDUSTRIE TESSILI E DELL'ABBIGLIAMENTO</b>	<b>1</b>	<b>185</b>	<b>-</b>	<b>-</b>	<b>1</b>	<b>185</b>
17	1	185	-	-	1	185
17.5	1	185	-	-	1	185
17.52	1	185	-	-	1	185
<b>DD INDUSTRIA DEL LEGNO E DEI PRODOTTI IN LEGNO</b>	<b>1</b>	<b>2</b>	<b>-</b>	<b>-</b>	<b>1</b>	<b>2</b>
20	1	2	-	-	1	2
20.3	1	2	-	-	1	2
<b>DE FABBRICAZIONE DELLA PASTA-CARTA, DELLA CARTA E DEI PRODOTTI DI CARTA; STAMPA ED EDITORIA</b>	<b>6</b>	<b>335</b>	<b>-</b>	<b>-</b>	<b>6</b>	<b>335</b>
22	6	335	-	-	6	335
22.1	2	-	-	-	2	-
22.11	1	-	-	-	1	-
22.13	1	-	-	-	1	-
22.2	4	335	-	-	4	335
22.21	1	27	-	-	1	27
22.22	3	308	-	-	3	308
<b>DG FABBRICAZIONE DI PRODOTTI CHIMICI E DI FIBRE SINTETICHE E ARTIFICIALI</b>	<b>5</b>	<b>1.759</b>	<b>-</b>	<b>-</b>	<b>5</b>	<b>1.759</b>
24	5	1.759	-	-	5	1.759
24.4	1	200	-	-	1	200
24.42	1	200	-	-	1	200
24.6	4	1.559	-	-	4	1.559
24.61	3	1.437	-	-	3	1.437
24.66	1	122	-	-	1	122
<b>DK FABBRICAZIONE DI MACCHINE ED APPARECCHI MECCANICI, COMPRESI L'INSTALLAZIONE, IL MONTAGGIO, LA RIPARAZIONE E LA MANUTENZIONE</b>	<b>6</b>	<b>1.995</b>	<b>-</b>	<b>-</b>	<b>6</b>	<b>1.995</b>
29	6	1.995	-	-	6	1.995
29.6	6	1.995	-	-	6	1.995
<b>DL FABBRICAZIONE DI MACCHINE ELETTRICHE E DI APPARECCHIATURE ELETTRICHE ED OTTICHE</b>	<b>3</b>	<b>1.087</b>	<b>-</b>	<b>-</b>	<b>3</b>	<b>1.087</b>
32	3	1.087	-	-	3	1.087
32.2	3	1.087	-	-	3	1.087
<b>DM FABBRICAZIONE DI MEZZI DI TRASPORTO</b>	<b>6</b>	<b>8.318</b>	<b>-</b>	<b>-</b>	<b>6</b>	<b>8.318</b>
34	1	490	-	-	1	490
34.3	1	490	-	-	1	490
35	5	7.828	-	-	5	7.828
35.1	5	7.828	-	-	5	7.828
35.11	5	7.828	-	-	5	7.828
<b>E PRODUZIONE E DISTRIBUZIONE DI ENERGIA ELETTRICA, GAS E ACQUA</b>	<b>901</b>	<b>6.461</b>	<b>27</b>	<b>149</b>	<b>928</b>	<b>6.610</b>
40	69	373	-	-	69	373
40.1	33	105	-	-	33	105
40.2	36	268	-	-	36	268
41	832	6.088	27	149	859	6.237
41.0	832	6.088	27	149	859	6.237
<b>F COSTRUZIONI</b>	<b>60</b>	<b>863</b>	<b>-</b>	<b>-</b>	<b>60</b>	<b>863</b>
45	60	863	-	-	60	863
45.1	1	1	-	-	1	1
45.11	1	1	-	-	1	1
45.2	59	862	-	-	59	862
45.21	14	99	-	-	14	99
45.23	28	553	-	-	28	553
45.24	17	210	-	-	17	210

**Tavola 3.29 segue - Unità locali delle istituzioni e addetti per tipo di unità locale, sezione, sottosezione, divisione, gruppo e classe di attività economica, classe di addetti e regione**

ATTIVITÀ ECONOMICHE CLASSI DI ADDETTI REGIONI	UNITÀ LOCALI						
	OPERATIVE		AMMINISTRATIVO/GESTIONALI		TOTALE		
	N.	Addetti	N.	Addetti	N.	Addetti	
<b>G</b>	<b>COMMERCIO ALL'INGROSSO E AL DETTAGLIO; RIPARAZIONE DI AUTO- VEICOLI, MOTOCICLI E DI BENI PER- SONALI E PER LA CASA</b>	<b>711</b>	<b>2.418</b>	<b>2</b>	<b>6</b>	<b>713</b>	<b>2.424</b>
<b>52</b>		<b>711</b>	<b>2.418</b>	<b>2</b>	<b>6</b>	<b>713</b>	<b>2.424</b>
52.2		2	3	-	-	2	3
52.21		1	3	-	-	1	3
52.27		1	-	-	-	1	-
52.3		639	2.237	2	6	641	2.243
52.31		639	2.237	2	6	641	2.243
52.4		70	178	-	-	70	178
52.47		43	115	-	-	43	115
52.48		27	63	-	-	27	63
<b>H</b>	<b>ALBERGHI E RISTORANTI</b>	<b>1.845</b>	<b>6.366</b>	<b>10</b>	<b>14</b>	<b>1.855</b>	<b>6.380</b>
<b>55</b>		<b>1.845</b>	<b>6.366</b>	<b>10</b>	<b>14</b>	<b>1.855</b>	<b>6.380</b>
55.1		2	1	-	-	2	1
55.11		2	1	-	-	2	1
55.2		372	2.201	3	3	375	2.204
55.21		24	67	1	-	25	67
55.22		16	23	-	-	16	23
55.23		332	2.111	2	3	334	2.114
55.4		362	184	3	4	365	188
55.5		1.109	3.980	4	7	1.113	3.987
55.51		1.109	3.980	4	7	1.113	3.987
<b>I</b>	<b>TRASPORTI, MAGAZZINAGGIO E CO- MUNICAZIONI</b>	<b>401</b>	<b>4.043</b>	<b>5</b>	<b>119</b>	<b>406</b>	<b>4.162</b>
<b>60</b>		<b>216</b>	<b>835</b>	<b>2</b>	<b>20</b>	<b>218</b>	<b>855</b>
60.2		216	835	2	20	218	855
60.21		215	832	2	20	217	852
60.23		1	3	-	-	1	3
<b>63</b>		<b>184</b>	<b>3.208</b>	<b>3</b>	<b>99</b>	<b>187</b>	<b>3.307</b>
63.2		129	2.902	3	99	132	3.001
63.21		78	1.303	-	-	78	1.303
63.22		41	1.561	3	99	44	1.660
63.23		10	38	-	-	10	38
63.3		55	306	-	-	55	306
<b>64</b>		<b>1</b>	<b>-</b>	<b>-</b>	<b>-</b>	<b>1</b>	<b>-</b>
64.2		1	-	-	-	1	-
<b>J</b>	<b>INTERMEDIAZIONE MONETARIA E FINANZIARIA</b>	<b>12</b>	<b>596</b>	<b>-</b>	<b>-</b>	<b>12</b>	<b>596</b>
<b>65</b>		<b>3</b>	<b>573</b>	<b>-</b>	<b>-</b>	<b>3</b>	<b>573</b>
65.2		3	573	-	-	3	573
65.22		2	569	-	-	2	569
65.23		1	4	-	-	1	4
<b>66</b>		<b>9</b>	<b>23</b>	<b>-</b>	<b>-</b>	<b>9</b>	<b>23</b>
66.0		9	23	-	-	9	23
66.02		9	23	-	-	9	23
<b>K</b>	<b>ATTIVITÀ IMMOBILIARI, NOLEGGIO, INFORMATICA, RICERCA, ALTRE AT- TIVITÀ PROFESSIONALI ED IMPREN- DITORIALI</b>	<b>1.678</b>	<b>30.916</b>	<b>31</b>	<b>486</b>	<b>1.709</b>	<b>31.402</b>
<b>70</b>		<b>2</b>	<b>8</b>	<b>-</b>	<b>-</b>	<b>2</b>	<b>8</b>
70.3		2	8	-	-	2	8
70.31		2	8	-	-	2	8
<b>72</b>		<b>2</b>	<b>3</b>	<b>-</b>	<b>-</b>	<b>2</b>	<b>3</b>
72.2		1	-	-	-	1	-
72.6		1	3	-	-	1	3
<b>73</b>		<b>1.052</b>	<b>26.865</b>	<b>22</b>	<b>424</b>	<b>1.074</b>	<b>27.289</b>
73.1		833	25.241	19	389	852	25.630
73.2		219	1.624	3	35	222	1.659
<b>74</b>		<b>622</b>	<b>4.040</b>	<b>9</b>	<b>62</b>	<b>631</b>	<b>4.102</b>
74.1		14	37	-	-	14	37
74.11		2	2	-	-	2	2
74.13		5	14	-	-	5	14
74.14		7	21	-	-	7	21
74.2		1	-	-	-	1	-
74.3		18	158	-	-	18	158
74.4		3	12	-	-	3	12
74.5		1	-	-	-	1	-
74.6		39	2.053	1	1	40	2.054
74.8		546	1.780	8	61	554	1.841
74.83		95	172	2	23	97	195
74.84		451	1.608	6	38	457	1.646

**Tavola 3.29 segue - Unità locali delle istituzioni e addetti per tipo di unità locale, sezione, sottosezione, divisione, gruppo e classe di attività economica, classe di addetti e regione**

ATTIVITÀ ECONOMICHE CLASSI DI ADDETTI REGIONI	UNITÀ LOCALI						
	OPERATIVE		AMMINISTRATIVO/GESTIONALI		TOTALE		
	N.	Addetti	N.	Addetti	N.	Addetti	
<b>L</b>	<b>PUBBLICA AMMINISTRAZIONE E DIFESA; ASSICURAZIONE SOCIALE OBBLIGATORIA</b>	<b>29.954</b>	<b>848.422</b>	<b>3.137</b>	<b>64.424</b>	<b>33.091</b>	<b>912.846</b>
75		29.954	848.422	3.137	64.424	33.091	912.846
75.1		22.739	617.400	3.002	60.549	25.741	677.949
75.11		15.530	458.912	2.687	53.802	18.217	512.714
75.12		2.081	69.311	134	2.626	2.215	71.937
75.13		5.062	88.242	174	4.060	5.236	92.302
75.14		66	935	7	61	73	996
75.2		6.034	170.415	59	971	6.093	171.386
75.21		56	4.166	1	12	57	4.178
75.22		112	12.474	-	-	112	12.474
75.23		2.061	75.361	19	62	2.080	75.423
75.24		2.658	55.046	37	896	2.695	55.942
75.25		1.147	23.368	2	1	1.149	23.369
75.3		1.181	60.607	76	2.904	1.257	63.511
<b>M</b>	<b>ISTRUZIONE</b>	<b>63.052</b>	<b>1.327.124</b>	<b>258</b>	<b>7.037</b>	<b>63.310</b>	<b>1.334.161</b>
80		63.052	1.327.124	258	7.037	63.310	1.334.161
80.1		41.696	500.413	24	170	41.720	500.583
80.2		18.934	737.579	42	504	18.976	738.083
80.21		16.850	708.173	4	22	16.854	708.195
80.22		2.084	29.406	38	482	2.122	29.888
80.3		1.466	81.322	183	6.314	1.649	87.636
80.4		956	7.810	9	49	965	7.859
80.41		3	15	-	-	3	15
80.42		953	7.795	9	49	962	7.844
<b>N</b>	<b>SANITÀ E ALTRI SERVIZI SOCIALI</b>	<b>28.301</b>	<b>850.355</b>	<b>323</b>	<b>2.922</b>	<b>28.624</b>	<b>853.277</b>
85		28.301	850.355	323	2.922	28.624	853.277
85.1		11.508	702.997	93	1.084	11.601	704.081
85.11		1.444	554.697	16	299	1.460	554.996
85.12		8.301	134.601	58	757	8.359	135.358
85.13		22	112	-	-	22	112
85.14		1.741	13.587	19	28	1.760	13.615
85.2		477	6.453	-	-	477	6.453
85.3		16.316	140.905	230	1.838	16.546	142.743
85.31		4.273	73.678	69	1.215	4.342	74.893
85.32		12.043	67.227	161	623	12.204	67.850
<b>O</b>	<b>ALTRI SERVIZI PUBBLICI, SOCIALI E PERSONALI</b>	<b>102.815</b>	<b>195.743</b>	<b>1.454</b>	<b>4.519</b>	<b>104.269</b>	<b>200.262</b>
90		4.389	23.547	23	54	4.412	23.601
90.0		4.389	23.547	23	54	4.412	23.601
91		59.125	107.742	1.155	2.882	60.280	110.624
91.1		11.459	58.305	421	2.396	11.880	60.701
91.11		9.586	52.459	409	2.332	9.995	54.791
91.12		1.873	5.846	12	64	1.885	5.910
91.2		6.283	15.861	12	47	6.295	15.908
91.3		41.383	33.576	722	439	42.105	34.015
91.32		10.065	7.221	6	23	10.071	7.244
91.33		31.318	26.355	716	416	32.034	26.771
92		39.119	63.161	276	1.583	39.395	64.744
92.1		76	51	-	-	76	51
92.11		3	4	-	-	3	4
92.12		3	8	-	-	3	8
92.13		70	39	-	-	70	39
92.2		25	28	-	-	25	28
92.3		5.535	11.120	34	1.202	5.569	12.322
92.31		3.073	5.076	17	713	3.090	5.789
92.32		530	4.504	9	487	539	4.991
92.33		87	79	1	1	88	80
92.34		1.845	1.461	7	1	1.852	1.462
92.4		11	19	-	-	11	19
92.5		5.774	27.592	70	245	5.844	27.837
92.51		4.132	16.886	41	112	4.173	16.998
92.52		1.190	9.376	12	56	1.202	9.432
92.53		452	1.330	17	77	469	1.407
92.6		23.219	20.755	163	125	23.382	20.880
92.61		5.110	6.218	15	18	5.125	6.236
92.62		18.109	14.537	148	107	18.257	14.644
92.7		4.479	3.596	9	11	4.488	3.607
92.71		3	4	-	-	3	4
92.72		4.476	3.592	9	11	4.485	3.603

**Tavola 3.29 segue - Unità locali delle istituzioni e addetti per tipo di unità locale, sezione, sottosezione, divisione, gruppo e classe di attività economica, classe di addetti e regione**

ATTIVITÀ ECONOMICHE CLASSI DI ADDETTI REGIONI	UNITÀ LOCALI					
	OPERATIVE		AMMINISTRATIVO/GESTIONALI		TOTALE	
	N.	Addetti	N.	Addetti	N.	Addetti
<b>93</b>	<b>182</b>	<b>1.293</b>	-	-	<b>182</b>	<b>1.293</b>
93.0	182	1.293	-	-	182	1.293
93.01	-	-	-	-	-	-
93.02	-	-	-	-	-	-
93.03	93	704	-	-	93	704
93.04	85	590	-	-	85	590
93.05	4	9	-	-	4	9
<b>TOTALE</b>	<b>231.077</b>	<b>3.294.823</b>	<b>5.278</b>	<b>79.786</b>	<b>236.355</b>	<b>3.374.609</b>
di cui unità locali:						
- delle istituzioni pubbliche	124.835	3.046.963	3.858	77.234	128.693	3.124.197
- delle istituzioni sociali private	106.242	247.860	1.420	2.552	107.662	250.412
<b>CLASSE DI ADDETTI</b>						
0 - 1	100.674	30.105	1.787	738	102.461	30.843
2	16.466	32.932	469	938	16.935	33.870
3 - 5	27.830	108.186	745	2.896	28.575	111.082
6 - 9	23.820	175.817	594	4.374	24.414	180.191
10 - 19	26.172	356.966	722	10.089	26.894	367.055
20 - 49	22.518	697.380	611	18.674	23.129	716.054
50 - 99	8.910	601.261	198	13.694	9.108	614.955
100 - 199	2.924	394.866	111	14.989	3.035	409.855
200 - 499	1.290	384.377	35	9.984	1.325	394.361
500 - 999	317	223.916	6	3.410	323	227.326
1000 e più	156	289.017	-	-	156	289.017
<b>TOTALE</b>	<b>231.077</b>	<b>3.294.823</b>	<b>5.278</b>	<b>79.786</b>	<b>236.355</b>	<b>3.374.609</b>
<b>REGIONE:</b>						
Piemonte	19.189	218.572	396	4.883	19.585	223.455
Valle d'Aosta	1.175	9.257	49	866	1.224	10.123
Lombardia	32.241	443.560	311	5.255	32.552	448.815
Trentino-Alto Adige	8.500	68.798	271	1.369	8.771	70.167
Veneto	18.341	229.053	502	6.756	18.843	235.809
Friuli-Venezia Giulia	6.740	78.141	379	2.122	7.119	80.263
Liguria	7.552	104.818	148	2.883	7.700	107.701
Emilia-Romagna	20.288	230.144	520	4.710	20.808	234.854
Toscana	17.983	208.125	509	8.830	18.492	216.955
Umbria	4.198	52.845	169	2.315	4.367	55.160
Marche	8.621	87.189	195	1.799	8.816	88.988
Lazio	14.648	366.128	274	12.257	14.922	378.385
Abruzzo	5.548	77.235	72	1.634	5.620	78.869
Molise	1.713	21.529	74	912	1.787	22.441
Campania	14.486	314.746	148	4.234	14.634	318.980
Puglia	13.647	212.667	609	8.787	14.256	221.454
Basilicata	3.495	42.216	91	876	3.586	43.092
Calabria	8.244	132.649	140	1.665	8.384	134.314
Sicilia	16.962	293.482	283	6.065	17.245	299.547
Sardegna	7.506	103.669	138	1.568	7.644	105.237
<b>TOTALE</b>	<b>231.077</b>	<b>3.294.823</b>	<b>5.278</b>	<b>79.786</b>	<b>236.355</b>	<b>3.374.609</b>

**Tavola 3.30 - Unità locali delle istituzioni e addetti per classe di superficie coperta, sezione, sottosezione, divisione e gruppo di attività economica, classe di addetti e regione**

ATTIVITÀ ECONOMICHE CLASSI DI ADDETTI REGIONI	CLASSI DI SUPERFICIE COPERTA (mq)										UNITÀ LOCALI CON SUPERFICIE NON INDI- CATA		
	1 - 50		51 - 100		101 - 200		201 - 500		501 E PIÙ				
	N.	Addetti	N.	Addetti	N.	Addetti	N.	Addetti	N.	Addetti	N.	Addetti	
<b>A</b>	<b>AGRICOLTURA, CACCIA E SILVICOLTURA</b>											<b>171</b>	<b>2.410</b>
01	154	192	46	219	44	334	62	829	48	821	127	2.030	
01.4	153	191	46	219	44	334	62	829	48	821	125	2.020	
01.5	1	1	-	-	-	-	-	-	-	-	2	10	
02	47	111	13	54	29	256	37	517	30	607	44	380	
02.0	47	111	13	54	29	256	37	517	30	607	44	380	
<b>D</b>	<b>ATTIVITÀ MANIFATTURIERE</b>											<b>61</b>	<b>439</b>
<b>DA</b>	<b>INDUSTRIE ALIMENTARI, DELLE BEVANDE E DEL TABACCO</b>											<b>60</b>	<b>135</b>
15	20	22	46	47	122	147	212	338	209	906	60	135	
15.1	20	22	46	47	122	147	212	338	209	906	60	135	
<b>DB</b>	<b>INDUSTRIE TESSILI E DELL'ABBIGLIAMENTO</b>											<b>-</b>	<b>-</b>
17	-	-	-	-	-	-	-	-	1	185	-	-	
17.5	-	-	-	-	-	-	-	-	1	185	-	-	
<b>DD</b>	<b>INDUSTRIA DEL LEGNO E DEI PRODOTTI IN LEGNO</b>											<b>-</b>	<b>-</b>
20	-	-	-	-	1	2	-	-	-	-	-	-	
20.3	-	-	-	-	1	2	-	-	-	-	-	-	
<b>DE</b>	<b>FABBRICAZIONE DELLA PASTA-CARTA, DELLA CARTA E DEI PRODOTTI DI CARTA; STAMPA ED EDITORIA</b>											<b>1</b>	<b>304</b>
22	2	-	-	-	2	4	-	-	1	27	1	304	
22.1	1	-	-	-	1	-	-	-	-	-	-	-	
22.2	1	-	-	-	1	4	-	-	1	27	1	304	
<b>DG</b>	<b>FABBRICAZIONE DI PRODOTTI CHIMICI E DI FIBRE SINTETICHE E ARTIFICIALI</b>											<b>-</b>	<b>-</b>
24	-	-	-	-	-	-	-	-	5	1.759	-	-	
24.4	-	-	-	-	-	-	-	-	1	200	-	-	
24.6	-	-	-	-	-	-	-	-	4	1.559	-	-	
<b>DK</b>	<b>FABBRICAZIONE DI MACCHINE ED APPARECCHI MECCANICI, COMPRESI L'INSTALLAZIONE, IL MONTAGGIO, LA RIPARAZIONE E LA MANUTENZIONE</b>											<b>6</b>	<b>1.995</b>
29	-	-	-	-	-	-	-	-	6	1.995	-	-	
29.6	-	-	-	-	-	-	-	-	6	1.995	-	-	
<b>DL</b>	<b>FABBRICAZIONE DI MACCHINE ELETTRICHE E DI APPARECCHIATURE ELETTRICHE ED OTTICHE</b>											<b>3</b>	<b>1.087</b>
32	-	-	-	-	-	-	-	-	3	1.087	-	-	
32.2	-	-	-	-	-	-	-	-	3	1.087	-	-	
<b>DM</b>	<b>FABBRICAZIONE DI MEZZI DI TRASPORTO</b>											<b>6</b>	<b>8.318</b>
34	-	-	-	-	-	-	-	-	1	490	-	-	
34.3	-	-	-	-	-	-	-	-	1	490	-	-	
35	-	-	-	-	-	-	-	-	5	7.828	-	-	
35.1	-	-	-	-	-	-	-	-	5	7.828	-	-	
<b>E</b>	<b>PRODUZIONE E DISTRIBUZIONE DI ENERGIA ELETTRICA, GAS E ACQUA</b>											<b>106</b>	<b>797</b>
40	19	41	12	22	14	69	16	72	4	126	4	43	
40.1	10	28	5	7	7	27	7	17	2	14	2	12	
40.2	9	13	7	15	7	42	9	55	2	112	2	31	
41	224	476	146	433	119	556	129	1.051	139	2.967	102	754	
41.0	224	476	146	433	119	556	129	1.051	139	2.967	102	754	
<b>F</b>	<b>COSTRUZIONI</b>											<b>25</b>	<b>371</b>
45	8	9	4	23	1	9	11	99	11	352	25	371	
45.1	1	1	-	-	-	-	-	-	-	-	-	-	
45.2	7	8	4	23	1	9	11	99	11	352	25	371	
<b>G</b>	<b>COMMERCIO ALL'INGROSSO E AL DETTAGLIO; RIPARAZIONE DI AUTOVEICOLI, MOTOCICLI E DI BENI PERSONALI E PER LA CASA</b>											<b>51</b>	<b>151</b>
52	88	171	271	816	242	929	50	248	11	109	51	151	
52.2	-	-	1	-	-	-	-	-	-	-	1	3	
52.3	74	153	252	780	220	861	41	211	8	97	46	141	
52.4	14	18	18	36	22	68	9	37	3	12	4	7	

**Tavola 3.30 segue - Unità locali delle istituzioni e addetti per classe di superficie coperta, sezione, sottosezione, divisione e gruppo di attività economica, classe di addetti e regione**

ATTIVITÀ ECONOMICHE CLASSI DI ADDETTI REGIONI		CLASSI DI SUPERFICIE COPERTA (mq)										UNITÀ LOCALI CON SUPERFICIE NON INDI- CATA	
		1 - 50		51 - 100		101 - 200		201 - 500		501 E PIÙ			
		N.	Addetti	N.	Addetti	N.	Addetti	N.	Addetti	N.	Addetti		
<b>H</b>	<b>ALBERGHI E RISTORANTI</b>	<b>373</b>	<b>483</b>	<b>432</b>	<b>803</b>	<b>361</b>	<b>839</b>	<b>292</b>	<b>1.064</b>	<b>254</b>	<b>2.633</b>	<b>143</b>	<b>558</b>
55		373	483	432	803	361	839	292	1.064	254	2.633	143	558
55.1		-	-	-	-	-	-	1	-	1	1	-	-
55.2		11	3	8	4	32	32	97	207	174	1.684	53	274
55.4		104	33	119	64	80	43	28	12	12	12	22	24
55.5		258	447	305	735	249	764	166	845	67	936	68	260
<b>I</b>	<b>TRASPORTI, MAGAZZINAGGIO E COMUNICAZIONI</b>	<b>85</b>	<b>131</b>	<b>71</b>	<b>227</b>	<b>59</b>	<b>326</b>	<b>50</b>	<b>307</b>	<b>60</b>	<b>2.375</b>	<b>81</b>	<b>796</b>
60		42	68	44	128	35	202	26	163	15	107	56	187
60.2		42	68	44	128	35	202	26	163	15	107	56	187
63		42	63	27	99	24	124	24	144	45	2.268	25	609
63.2		13	32	15	80	16	104	22	130	43	2.049	23	606
63.3		29	31	12	19	8	20	2	14	2	219	2	3
64		1	-	-	-	-	-	-	-	-	-	-	-
64.2		1	-	-	-	-	-	-	-	-	-	-	-
<b>J</b>	<b>INTERMEDIAZIONE MONETARIA E FINANZIARIA</b>	<b>3</b>	<b>4</b>	<b>2</b>	<b>4</b>	<b>3</b>	<b>13</b>	<b>2</b>	<b>22</b>	<b>1</b>	<b>552</b>	<b>1</b>	<b>1</b>
65		-	-	1	4	-	-	1	17	1	552	-	-
65.2		-	-	1	4	-	-	1	17	1	552	-	-
66		3	4	1	-	3	13	1	5	-	-	1	1
66.0		3	4	1	-	3	13	1	5	-	-	1	1
<b>K</b>	<b>ATTIVITÀ IMMOBILIARI, NOLEGGIO, INFORMATICA, RICERCA, ALTRE ATTIVITÀ PROFESSIONALI ED IMPRENDITORIALI</b>	<b>269</b>	<b>951</b>	<b>159</b>	<b>502</b>	<b>198</b>	<b>930</b>	<b>230</b>	<b>2.227</b>	<b>496</b>	<b>21.100</b>	<b>357</b>	<b>5.692</b>
70		-	-	-	-	1	2	1	6	-	-	-	-
70.3		-	-	-	-	1	2	1	6	-	-	-	-
72		1	3	-	-	-	-	-	-	-	-	1	-
72.2		-	-	-	-	-	-	-	-	-	-	1	-
72.6		1	3	-	-	-	-	-	-	-	-	-	-
73		86	730	105	303	151	775	180	2.020	370	20.170	182	3.291
73.1		45	674	54	218	101	627	147	1.631	336	19.334	169	3.146
73.2		41	56	51	85	50	148	33	389	34	836	13	145
74		182	218	54	199	46	153	49	201	126	930	174	2.401
74.1		7	12	-	-	3	4	-	-	3	19	1	2
74.2		1	-	-	-	-	-	-	-	-	-	-	-
74.3		-	-	2	7	5	8	3	26	8	117	-	-
74.4		1	-	-	-	-	-	1	9	1	3	-	-
74.5		-	-	1	-	-	-	-	-	-	-	-	-
74.6		16	69	7	75	4	16	1	11	-	-	12	1.883
74.8		157	137	44	117	34	125	44	155	114	791	161	516
<b>L</b>	<b>PUBBLICA AMMINISTRAZIONE E DIFESA; ASSICURAZIONE SOCIALE OBBLIGATORIA</b>	<b>3.398</b>	<b>11.598</b>	<b>3.522</b>	<b>14.443</b>	<b>4.919</b>	<b>37.313</b>	<b>7.787</b>	<b>114.300</b>	<b>9.965</b>	<b>561.988</b>	<b>3.500</b>	<b>173.204</b>
75		3.398	11.598	3.522	14.443	4.919	37.313	7.787	114.300	9.965	561.988	3.500	173.204
75.1		2.227	7.296	2.559	10.113	3.983	29.979	6.476	94.399	7.755	409.318	2.741	126.844
75.2		1.137	3.660	930	4.191	839	6.721	1.009	16.459	1.541	99.441	637	40.914
75.3		34	642	33	139	97	613	302	3.442	669	53.229	122	5.446
<b>M</b>	<b>ISTRUZIONE</b>	<b>1.547</b>	<b>7.796</b>	<b>4.007</b>	<b>19.735</b>	<b>8.139</b>	<b>52.837</b>	<b>14.391</b>	<b>152.142</b>	<b>25.291</b>	<b>857.219</b>	<b>9.935</b>	<b>244.432</b>
80		1.547	7.796	4.007	19.735	8.139	52.837	14.391	152.142	25.291	857.219	9.935	244.432
80.1		1.059	3.405	3.273	15.849	6.627	37.624	11.083	91.981	12.977	251.405	6.701	100.319
80.2		302	3.898	473	3.074	1.149	12.631	2.881	55.235	11.237	539.936	2.934	123.309
80.3		41	327	86	406	182	1.733	278	3.954	872	61.562	190	19.654
80.4		145	166	175	406	181	849	149	972	205	4.316	110	1.150
<b>N</b>	<b>SANITÀ E ALTRI SERVIZI SOCIALI</b>	<b>5.379</b>	<b>22.188</b>	<b>4.037</b>	<b>14.687</b>	<b>4.247</b>	<b>31.642</b>	<b>4.755</b>	<b>47.327</b>	<b>6.864</b>	<b>615.544</b>	<b>3.342</b>	<b>121.889</b>
85		5.379	22.188	4.037	14.687	4.247	31.642	4.755	47.327	6.864	615.544	3.342	121.889
85.1		1.840	17.589	1.582	8.808	1.826	21.264	2.028	26.298	3.064	527.233	1.261	102.889
85.2		83	267	103	669	107	985	104	1.501	41	2.538	39	493
85.3		3.456	4.332	2.352	5.210	2.314	9.393	2.623	19.528	3.759	85.773	2.042	18.507
<b>O</b>	<b>ALTRI SERVIZI PUBBLICI, SOCIALI E PERSONALI</b>	<b>41.061</b>	<b>19.627</b>	<b>20.857</b>	<b>19.700</b>	<b>14.199</b>	<b>22.710</b>	<b>9.328</b>	<b>28.943</b>	<b>6.592</b>	<b>70.281</b>	<b>12.232</b>	<b>39.001</b>
90		810	983	447	1.041	422	1.699	505	3.226	701	6.536	1.527	10.116
90.0		810	983	447	1.041	422	1.699	505	3.226	701	6.536	1.527	10.116
91		27.717	13.613	13.223	13.397	8.070	14.663	4.183	17.708	2.085	37.754	5.002	13.489
91.1		4.499	5.124	2.778	6.190	1.982	7.896	1.076	10.188	743	26.640	802	4.663
91.2		3.181	2.019	1.366	2.063	739	2.110	355	3.086	201	5.005	453	1.625
91.3		20.037	6.470	9.079	5.144	5.349	4.657	2.752	4.434	1.141	6.109	3.747	7.201



**Tavola 3.30 segue - Unità locali delle istituzioni e addetti per classe di superficie coperta, sezione, sottosezione, divisione e gruppo di attività economica, classe di addetti e regione**

ATTIVITÀ ECONOMICHE CLASSI DI ADDETTI REGIONI	CLASSI DI SUPERFICIE COPERTA (mq)										UNITÀ LOCALI CON SUPERFICIE NON INDI- CATA	
	1 - 50		51 - 100		101 - 200		201 - 500		501 E PIÙ			
	N.	Addetti	N.	Addetti	N.	Addetti	N.	Addetti	N.	Addetti	N.	Addetti
<b>92</b>	<b>12.493</b>	<b>4.995</b>	<b>7.149</b>	<b>5.195</b>	<b>5.690</b>	<b>6.218</b>	<b>4.622</b>	<b>7.899</b>	<b>3.775</b>	<b>25.213</b>	<b>5.666</b>	<b>15.224</b>
92.1	7	1	4	8	11	8	28	22	22	12	4	-
92.2	13	5	4	3	2	15	1	5	1	-	4	-
92.3	1.946	1.043	1.407	884	863	839	509	882	315	4.843	529	3.831
92.4	2	3	1	1	7	14	1	1	-	-	-	-
92.5	1.169	793	1.072	1.384	1.124	2.347	999	3.522	998	14.804	482	4.987
92.6	7.781	2.617	3.509	2.289	2.960	2.497	2.665	2.943	2.254	5.093	4.213	5.441
92.7	1.575	533	1.152	626	723	498	419	524	185	461	434	965
93	41	36	38	67	17	130	18	110	31	778	37	172
93.0	41	36	38	67	17	130	18	110	31	778	37	172
<b>TOTALE</b>	<b>52.677</b>	<b>63.800</b>	<b>33.625</b>	<b>71.715</b>	<b>32.699</b>	<b>148.916</b>	<b>37.352</b>	<b>349.486</b>	<b>49.997</b>	<b>2.150.951</b>	<b>30.005</b>	<b>589.741</b>
di cui unità locali:												
- delle istituzioni pubbliche	10.838	43.528	12.315	50.546	17.742	122.367	26.670	312.301	41.746	2.039.102	19.382	556.353
- delle istituzioni sociali private	41.839	20.272	21.310	21.169	14.957	26.549	10.682	37.185	8.251	111.849	10.623	33.388
<b>CLASSE DI ADDETTI</b>												
0 - 1	44.297	11.904	20.660	6.772	12.906	4.294	7.884	2.733	4.382	1.843	12.332	3.297
2	4.360	8.720	4.088	8.176	3.312	6.624	2.205	4.410	1.202	2.404	1.768	3.536
3 - 5	2.981	10.898	5.555	20.855	7.405	28.855	6.499	25.975	3.293	13.257	2.842	11.242
6 - 9	696	4.898	2.088	14.773	5.221	37.757	8.139	60.573	5.147	38.993	3.123	23.197
10 - 19	186	2.168	966	12.174	2.981	38.329	8.350	111.573	10.646	150.754	3.765	52.057
20 - 49	58	2.020	266	5.887	836	22.751	3.699	104.200	14.694	468.643	3.576	112.553
50 - 99	47	2.978	-	-	36	2.026	524	33.913	6.860	464.598	1.641	111.440
100 - 199	23	3.084	-	-	-	-	52	6.109	2.404	326.105	556	74.557
200 - 499	17	5.277	-	-	-	-	-	-	1.006	298.017	302	91.067
500 - 999	8	5.524	-	-	-	-	-	-	243	170.089	72	51.713
1000 e più	4	6.329	2	3.078	2	8.280	-	-	120	216.248	28	55.082
<b>TOTALE</b>	<b>52.677</b>	<b>63.800</b>	<b>33.625</b>	<b>71.715</b>	<b>32.699</b>	<b>148.916</b>	<b>37.352</b>	<b>349.486</b>	<b>49.997</b>	<b>2.150.951</b>	<b>30.005</b>	<b>589.741</b>
<b>REGIONE:</b>												
Piemonte	4.421	8.262	2.827	5.840	2.799	9.470	3.138	21.970	4.192	147.938	2.208	29.975
Valle d'Aosta	391	870	186	387	173	686	179	1.321	192	6.123	103	736
Lombardia	7.477	7.056	3.873	5.501	3.837	11.786	4.984	34.392	8.503	323.748	3.878	66.332
Trentino-Alto Adige	2.860	1.539	1.198	1.701	1.179	3.895	1.228	8.757	1.523	50.339	783	3.936
Veneto	4.123	5.075	2.177	3.636	2.090	10.250	3.023	23.629	4.992	163.579	2.438	29.640
Friuli-Venezia Giulia	1.831	2.788	821	1.327	788	2.641	1.027	7.477	1.686	58.251	966	7.779
Liguria	1.668	4.774	1.211	4.036	1.249	10.014	1.226	11.077	1.516	64.907	830	12.893
Emilia-Romagna	4.989	3.656	2.663	3.932	2.820	8.507	3.586	24.878	5.123	180.176	1.627	13.705
Toscana	4.144	2.994	2.478	4.238	2.707	9.648	3.241	25.568	3.853	142.784	2.069	31.723
Umbria	1.007	1.432	652	1.332	681	2.963	769	7.794	780	31.751	478	9.888
Marche	2.075	1.404	1.313	2.322	1.245	4.716	1.510	11.965	1.681	58.920	992	9.661
Lazio	2.219	5.547	2.082	5.077	2.066	10.030	2.237	24.749	3.099	241.884	3.219	91.098
Abruzzo	1.123	1.181	792	1.771	894	4.875	985	10.257	1.032	46.750	794	14.035
Molise	394	364	218	556	291	1.573	331	3.618	312	13.574	241	2.756
Campania	3.067	3.861	2.266	7.503	2.070	15.045	2.133	35.298	2.531	167.489	2.567	89.784
Puglia	3.817	3.165	2.590	4.791	1.897	9.186	1.770	21.342	2.572	144.695	1.610	38.275
Basilicata	939	878	651	1.498	568	2.989	535	7.084	605	25.375	288	5.268
Calabria	1.397	2.647	1.363	4.393	1.432	9.548	1.516	21.379	1.313	63.837	1.363	32.510
Sicilia	3.536	5.033	3.130	9.519	2.699	15.842	2.524	34.223	2.880	154.901	2.476	80.029
Sardegna	1.199	1.274	1.134	2.355	1.214	5.252	1.410	12.708	1.612	63.930	1.075	19.718
<b>TOTALE</b>	<b>52.677</b>	<b>63.800</b>	<b>33.625</b>	<b>71.715</b>	<b>32.699</b>	<b>148.916</b>	<b>37.352</b>	<b>349.486</b>	<b>49.997</b>	<b>2.150.951</b>	<b>30.005</b>	<b>589.741</b>

**Tavola 3.31 - Mezzi di trasporto in dotazione alle unità locali delle istituzioni per tipo, sezione, sottosezione, divisione e gruppo di attività economica, classe di addetti e regione**

ATTIVITÀ ECONOMICHE CLASSI DI ADDETTI REGIONI	MOTOVEICOLI		AUTOVETTURE		AUTOBUS		AUTOCARRI		RIMORCHI MORCHI E MOTRICI		SEMIRI- AUTOVEICOLI PER USI SPECIALI O PER TRA- SPORTI SPECIFICI		Unità locali con mezzi di trasporto non indicati (a)
	Unità locali	N.	Unità locali	N.	Unità locali	N.	Unità locali	N.	Unità locali	N.	Unità locali	N.	
<b>A</b>	<b>105</b>	<b>513</b>	<b>170</b>	<b>422</b>	<b>3</b>	<b>16</b>	<b>114</b>	<b>326</b>	<b>50</b>	<b>127</b>	<b>61</b>	<b>154</b>	<b>425</b>
<b>01</b>	<b>81</b>	<b>438</b>	<b>103</b>	<b>234</b>	<b>2</b>	<b>15</b>	<b>84</b>	<b>271</b>	<b>31</b>	<b>86</b>	<b>45</b>	<b>116</b>	<b>318</b>
01.4	81	438	103	234	2	15	84	271	31	86	45	116	315
01.5	-	-	-	-	-	-	-	-	-	-	-	-	3
<b>02</b>	<b>24</b>	<b>75</b>	<b>67</b>	<b>188</b>	<b>1</b>	<b>1</b>	<b>30</b>	<b>55</b>	<b>19</b>	<b>41</b>	<b>16</b>	<b>38</b>	<b>107</b>
02.0	24	75	67	188	1	1	30	55	19	41	16	38	107
<b>D</b>	<b>38</b>	<b>61</b>	<b>55</b>	<b>247</b>	<b>20</b>	<b>74</b>	<b>109</b>	<b>267</b>	<b>15</b>	<b>117</b>	<b>120</b>	<b>361</b>	<b>433</b>
<b>DA</b>	<b>32</b>	<b>46</b>	<b>33</b>	<b>38</b>	<b>4</b>	<b>10</b>	<b>90</b>	<b>102</b>	<b>3</b>	<b>3</b>	<b>100</b>	<b>114</b>	<b>427</b>
<b>15</b>	<b>32</b>	<b>46</b>	<b>33</b>	<b>38</b>	<b>4</b>	<b>10</b>	<b>90</b>	<b>102</b>	<b>3</b>	<b>3</b>	<b>100</b>	<b>114</b>	<b>427</b>
15.1	32	46	33	38	4	10	90	102	3	3	100	114	427
<b>DB</b>	<b>-</b>	<b>-</b>	<b>1</b>	<b>5</b>	<b>-</b>	<b>-</b>	<b>-</b>	<b>-</b>	<b>-</b>	<b>-</b>	<b>1</b>	<b>1</b>	<b>-</b>
<b>17</b>	<b>-</b>	<b>-</b>	<b>1</b>	<b>5</b>	<b>-</b>	<b>-</b>	<b>-</b>	<b>-</b>	<b>-</b>	<b>-</b>	<b>1</b>	<b>1</b>	<b>-</b>
17.5	-	-	1	5	-	-	-	-	-	-	1	1	-
<b>DD</b>	<b>-</b>	<b>-</b>	<b>-</b>	<b>-</b>	<b>-</b>	<b>-</b>	<b>-</b>	<b>-</b>	<b>-</b>	<b>-</b>	<b>-</b>	<b>-</b>	<b>1</b>
<b>20</b>	<b>-</b>	<b>-</b>	<b>-</b>	<b>-</b>	<b>-</b>	<b>-</b>	<b>-</b>	<b>-</b>	<b>-</b>	<b>-</b>	<b>-</b>	<b>-</b>	<b>1</b>
20.3	-	-	-	-	-	-	-	-	-	-	-	-	1
<b>DE</b>	<b>-</b>	<b>-</b>	<b>3</b>	<b>14</b>	<b>1</b>	<b>2</b>	<b>1</b>	<b>1</b>	<b>-</b>	<b>-</b>	<b>1</b>	<b>6</b>	<b>3</b>
<b>22</b>	<b>-</b>	<b>-</b>	<b>3</b>	<b>14</b>	<b>1</b>	<b>2</b>	<b>1</b>	<b>1</b>	<b>-</b>	<b>-</b>	<b>1</b>	<b>6</b>	<b>3</b>
22.1	-	-	1	1	-	-	-	-	-	-	-	-	1
22.2	-	-	2	13	1	2	1	1	-	-	1	6	2
<b>DG</b>	<b>2</b>	<b>3</b>	<b>4</b>	<b>27</b>	<b>4</b>	<b>10</b>	<b>4</b>	<b>20</b>	<b>2</b>	<b>5</b>	<b>4</b>	<b>17</b>	<b>1</b>
<b>24</b>	<b>2</b>	<b>3</b>	<b>4</b>	<b>27</b>	<b>4</b>	<b>10</b>	<b>4</b>	<b>20</b>	<b>2</b>	<b>5</b>	<b>4</b>	<b>17</b>	<b>1</b>
24.4	-	-	-	-	-	-	-	-	-	-	-	-	1
24.6	2	3	4	27	4	10	4	20	2	5	4	17	-
<b>DK</b>	<b>-</b>	<b>-</b>	<b>6</b>	<b>59</b>	<b>6</b>	<b>37</b>	<b>6</b>	<b>55</b>	<b>4</b>	<b>15</b>	<b>6</b>	<b>45</b>	<b>-</b>
<b>29</b>	<b>-</b>	<b>-</b>	<b>6</b>	<b>59</b>	<b>6</b>	<b>37</b>	<b>6</b>	<b>55</b>	<b>4</b>	<b>15</b>	<b>6</b>	<b>45</b>	<b>-</b>
29.6	-	-	6	59	6	37	6	55	4	15	6	45	-
<b>DL</b>	<b>-</b>	<b>-</b>	<b>2</b>	<b>27</b>	<b>1</b>	<b>1</b>	<b>2</b>	<b>18</b>	<b>1</b>	<b>2</b>	<b>2</b>	<b>8</b>	<b>1</b>
<b>32</b>	<b>-</b>	<b>-</b>	<b>2</b>	<b>27</b>	<b>1</b>	<b>1</b>	<b>2</b>	<b>18</b>	<b>1</b>	<b>2</b>	<b>2</b>	<b>8</b>	<b>1</b>
32.2	-	-	2	27	1	1	2	18	1	2	2	8	1
<b>DM</b>	<b>4</b>	<b>12</b>	<b>6</b>	<b>77</b>	<b>4</b>	<b>14</b>	<b>6</b>	<b>71</b>	<b>5</b>	<b>92</b>	<b>6</b>	<b>170</b>	<b>-</b>
<b>34</b>	<b>-</b>	<b>-</b>	<b>1</b>	<b>13</b>	<b>1</b>	<b>3</b>	<b>1</b>	<b>22</b>	<b>1</b>	<b>12</b>	<b>1</b>	<b>14</b>	<b>-</b>
34.3	-	-	1	13	1	3	1	22	1	12	1	14	-
<b>35</b>	<b>4</b>	<b>12</b>	<b>5</b>	<b>64</b>	<b>3</b>	<b>11</b>	<b>5</b>	<b>49</b>	<b>4</b>	<b>80</b>	<b>5</b>	<b>156</b>	<b>-</b>
35	4	12	5	64	3	11	5	49	4	80	5	156	-
35.1	4	12	5	64	3	11	5	49	4	80	5	156	-
<b>E</b>	<b>151</b>	<b>455</b>	<b>317</b>	<b>1.059</b>	<b>7</b>	<b>16</b>	<b>206</b>	<b>618</b>	<b>36</b>	<b>83</b>	<b>102</b>	<b>236</b>	<b>452</b>
<b>40</b>	<b>12</b>	<b>39</b>	<b>29</b>	<b>70</b>	<b>1</b>	<b>1</b>	<b>26</b>	<b>72</b>	<b>5</b>	<b>5</b>	<b>16</b>	<b>25</b>	<b>23</b>
40.1	7	8	10	25	-	-	14	27	3	3	11	12	10
40.2	5	31	19	45	1	1	12	45	2	2	5	13	13
<b>41</b>	<b>139</b>	<b>416</b>	<b>288</b>	<b>989</b>	<b>6</b>	<b>15</b>	<b>180</b>	<b>546</b>	<b>31</b>	<b>78</b>	<b>86</b>	<b>211</b>	<b>429</b>
41	139	416	288	989	6	15	180	546	31	78	86	211	429
41.0	139	416	288	989	6	15	180	546	31	78	86	211	429
<b>F</b>	<b>5</b>	<b>14</b>	<b>25</b>	<b>96</b>	<b>-</b>	<b>-</b>	<b>19</b>	<b>104</b>	<b>7</b>	<b>17</b>	<b>11</b>	<b>66</b>	<b>30</b>
<b>45</b>	<b>5</b>	<b>14</b>	<b>25</b>	<b>96</b>	<b>-</b>	<b>-</b>	<b>19</b>	<b>104</b>	<b>7</b>	<b>17</b>	<b>11</b>	<b>66</b>	<b>30</b>
45	5	14	25	96	-	-	19	104	7	17	11	66	30
45.1	-	-	-	-	-	-	-	-	-	-	-	-	1
45.2	5	14	25	96	-	-	19	104	7	17	11	66	29
<b>G</b>	<b>4</b>	<b>4</b>	<b>46</b>	<b>67</b>	<b>-</b>	<b>-</b>	<b>1</b>	<b>2</b>	<b>-</b>	<b>-</b>	<b>-</b>	<b>-</b>	<b>663</b>
<b>52</b>	<b>4</b>	<b>4</b>	<b>46</b>	<b>67</b>	<b>-</b>	<b>-</b>	<b>1</b>	<b>2</b>	<b>-</b>	<b>-</b>	<b>-</b>	<b>-</b>	<b>663</b>
52	4	4	46	67	-	-	1	2	-	-	-	-	663
52.2	-	-	-	-	-	-	-	-	-	-	-	-	2
52.3	3	3	15	19	-	-	-	-	-	-	-	-	623
52.4	1	1	31	48	-	-	1	2	-	-	-	-	38

**Tavola 3.31 segue - Mezzi di trasporto in dotazione alle unità locali delle istituzioni per tipo, sezione, sottosezione, divisione e gruppo di attività economica, classe di addetti e regione**

ATTIVITÀ ECONOMICHE CLASSI DI ADDETTI REGIONI	MOTOVEICOLI		AUTOVETTURE		AUTOBUS		AUTOCARRI		RIMORCHI MORCHI E MOTRICI		SEMIRI- AUTOVEICOLI PER USI SPECIALI O PER TRA- SPORTI SPECIFICI		Unità locali con mezzi di trasporto non indicati (a)	
	Unità locali	N.	Unità locali	N.	Unità locali	N.	Unità locali	N.	Unità locali	N.	Unità locali	N.		
	<b>H</b>	<b>ALBERGHI E RISTO- RANTI</b>	15	26	158	210	12	25	49	82	1	3		15
55		15	26	158	210	12	25	49	82	1	3	15	19	1.628
55.1		-	-	1	1	-	-	-	-	-	-	-	-	1
55.2		7	11	71	96	1	1	8	10	1	3	1	1	298
55.4		1	1	12	12	2	2	1	1	-	-	-	-	349
55.5		7	14	74	101	9	22	40	71	-	-	14	18	980
<b>I</b>	<b>TRASPORTI, MAGAZZI- NAGGIO E COMUNICA- ZIONI</b>	37	354	83	644	197	696	59	455	11	29	58	239	128
60		7	19	20	26	173	542	10	14	2	3	18	30	29
60.2		7	19	20	26	173	542	10	14	2	3	18	30	29
63		30	335	63	618	24	154	49	441	9	26	40	209	98
63.2		30	335	60	615	24	154	49	441	8	25	40	209	47
63.3		-	-	3	3	-	-	-	-	1	1	-	-	51
64		-	-	-	-	-	-	-	-	-	-	-	-	1
64.2		-	-	-	-	-	-	-	-	-	-	-	-	1
<b>J</b>	<b>INTERMEDIAZIONE MO- NETARIA E FINANZIA- RIA</b>	-	-	2	8	-	-	-	-	-	-	-	-	10
65		-	-	2	8	-	-	-	-	-	-	-	-	1
65.2		-	-	2	8	-	-	-	-	-	-	-	-	1
66		-	-	-	-	-	-	-	-	-	-	-	-	9
66.0		-	-	-	-	-	-	-	-	-	-	-	-	9
<b>K</b>	<b>ATTIVITÀ IMMOBILIARI, NOLEGGIO, INFORMA- TICA, RICERCA, ALTRE ATTIVITÀ PROFESSIONI- NALI ED IMPRENDITO- RIALI</b>	74	211	390	1.529	8	18	61	244	45	101	38	84	1.282
70		-	-	1	2	-	-	-	-	-	-	-	-	1
70.3		-	-	1	2	-	-	-	-	-	-	-	-	1
72		-	-	-	-	-	-	-	-	-	-	-	-	2
72.2		-	-	-	-	-	-	-	-	-	-	-	-	1
72.6		-	-	-	-	-	-	-	-	-	-	-	-	1
73		51	115	334	1.201	7	17	52	228	43	99	32	69	720
73.1		47	110	311	1.168	7	17	52	228	43	99	32	69	523
73.2		4	5	23	33	-	-	-	-	-	-	-	-	197
74		23	96	55	326	1	1	9	16	2	2	6	15	559
74.1		-	-	2	3	-	-	-	-	-	-	-	-	12
74.2		-	-	-	-	-	-	-	-	-	-	-	-	1
74.3		-	-	3	4	-	-	1	1	-	-	-	-	14
74.4		1	8	2	2	-	-	-	-	-	-	-	-	1
74.5		-	-	-	-	-	-	-	-	-	-	-	-	1
74.6		9	74	16	274	-	-	4	9	-	-	2	11	21
74.8		13	14	32	43	1	1	4	6	2	2	4	4	509
<b>L</b>	<b>PUBBLICA AMMINI- STRAZIONE E DIFESA; ASSICURAZIONE SO- CIALE OBBLIGATORIA</b>	5.812	20.086	15.022	47.177	4.375	9.985	6.241	18.290	1.414	3.600	5.228	16.992	15.027
75		5.812	20.086	15.022	47.177	4.375	9.985	6.241	18.290	1.414	3.600	5.228	16.992	15.027
75.1		5.049	16.421	10.868	34.799	4.184	9.620	5.626	16.041	880	1.938	4.140	11.709	12.304
75.2		745	3.646	3.925	11.947	187	358	565	2.183	533	1.661	1.082	5.275	1.735
75.3		18	19	229	431	4	7	50	66	1	1	6	8	988
<b>M</b>	<b>ISTRUZIONE</b>	292	385	2.795	4.643	1.411	1.820	229	330	88	277	93	144	59.104
80		292	385	2.795	4.643	1.411	1.820	229	330	88	277	93	144	59.104
80.1		70	89	1.245	1.695	1.020	1.250	59	100	4	13	46	63	39.423
80.2		151	184	1.152	1.830	361	500	127	153	65	221	36	63	17.520
80.3		56	88	324	972	14	31	37	71	17	39	9	16	1.294
80.4		15	24	74	146	16	39	6	6	2	4	2	2	867
<b>N</b>	<b>SANITÀ E ALTRI SERVIZI SOCIALI</b>	688	1.445	7.057	19.717	567	942	984	2.371	272	584	2.539	8.662	19.896
85		688	1.445	7.057	19.717	567	942	984	2.371	272	584	2.539	8.662	19.896
85.1		425	1.040	3.638	13.087	176	299	579	1.644	130	257	1.579	5.416	7.168
85.2		23	34	237	515	-	-	40	62	6	8	38	66	210
85.3		240	371	3.182	6.115	391	643	365	665	136	319	922	3.180	12.518

**Tavola 3.31 segue - Mezzi di trasporto in dotazione alle unità locali delle istituzioni per tipo, sezione, sottosezione, divisione e gruppo di attività economica, classe di addetti e regione**

ATTIVITÀ ECONOMICHE CLASSI DI ADDETTI REGIONI	MOTOVEICOLI		AUTOVETTURE		AUTOBUS		AUTOCARRI		RIMORCHI MORCHI E MOTRICI		SEMIRI- AUTOVEICOLI PER USI SPECIALI O PER TRA- SPORTI SPECIFICI		Unità locali con mezzi di trasporto non indicati (a)
	Unità locali	N.	Unità locali	N.	Unità locali	N.	Unità locali	N.	Unità locali	N.	Unità locali	N.	
<b>O ALTRI SERVIZI PUBBLICI, SOCIALI E PERSONALI</b>	<b>1.141</b>	<b>2.856</b>	<b>5.467</b>	<b>10.025</b>	<b>587</b>	<b>849</b>	<b>1.222</b>	<b>2.528</b>	<b>336</b>	<b>896</b>	<b>922</b>	<b>3.136</b>	<b>96.278</b>
90	577	1.786	336	788	33	137	414	1.168	39	297	406	1.952	3.270
90.0	577	1.786	336	788	33	137	414	1.168	39	297	406	1.952	3.270
91	272	557	2.825	5.361	122	153	392	716	94	205	311	757	56.761
91.1	100	252	1.011	2.139	6	8	76	127	21	74	24	62	10.776
91.2	19	62	253	407	5	16	11	13	4	5	2	2	6.021
91.3	153	243	1.561	2.815	111	129	303	576	69	126	285	693	39.964
92	276	466	2.277	3.720	430	557	403	586	201	388	188	332	36.110
92.1	-	-	3	4	-	-	-	-	-	-	-	-	73
92.2	-	-	-	-	-	-	-	-	-	-	-	-	25
92.3	32	46	195	276	29	34	65	81	9	9	4	4	5.288
92.4	-	-	1	1	-	-	-	-	-	-	-	-	10
92.5	40	69	278	517	14	40	56	82	24	51	27	43	5.500
92.6	183	323	1.671	2.758	378	472	249	379	158	295	150	265	20.916
92.7	21	28	129	164	9	11	33	44	10	33	7	20	4.298
93	16	47	29	156	2	2	13	58	2	6	17	95	137
93.0	16	47	29	156	2	2	13	58	2	6	17	95	137
<b>TOTALE</b>	<b>8.362</b>	<b>26.410</b>	<b>31.587</b>	<b>85.844</b>	<b>7.187</b>	<b>14.441</b>	<b>9.294</b>	<b>25.617</b>	<b>2.275</b>	<b>5.834</b>	<b>9.187</b>	<b>30.093</b>	<b>195.356</b>
di cui unità locali:													
- delle istituzioni pubbliche	7.785	25.375	23.710	72.173	6.090	13.033	8.334	23.937	1.924	5.228	7.784	25.663	98.144
- delle istituzioni sociali private	577	1.035	7.877	13.671	1.097	1.408	960	1.680	351	606	1.403	4.430	97.212
<b>CLASSE DI ADDETTI</b>													
0 - 1	681	1.041	4.865	7.183	656	832	985	1.459	511	942	1.959	4.821	94.433
2	282	396	1.732	2.422	233	324	285	379	82	124	365	778	14.439
3 - 5	855	1.183	3.833	5.568	914	1.324	931	1.314	192	355	732	1.835	22.968
6 - 9	1.073	1.906	3.665	6.268	1.120	1.775	1.144	1.863	256	703	834	1.936	19.433
10 - 19	1.836	4.320	5.817	12.350	1.676	3.184	2.032	4.509	335	707	1.533	3.714	19.892
20 - 49	1.953	7.406	6.221	19.191	1.608	4.020	2.164	6.737	473	1.139	2.022	6.889	16.171
50 - 99	853	4.487	2.773	11.910	571	1.651	805	3.551	188	612	678	3.674	6.114
100 - 199	409	2.621	1.481	8.166	246	801	425	2.273	106	599	403	2.869	1.413
200 - 499	259	2.231	863	7.513	104	350	327	2.360	94	458	421	2.104	382
500 - 999	100	550	229	3.045	36	122	117	650	19	70	147	767	75
1000 e più	61	269	108	2.228	23	58	79	522	19	125	93	706	36
<b>TOTALE</b>	<b>8.362</b>	<b>26.410</b>	<b>31.587</b>	<b>85.844</b>	<b>7.187</b>	<b>14.441</b>	<b>9.294</b>	<b>25.617</b>	<b>2.275</b>	<b>5.834</b>	<b>9.187</b>	<b>30.093</b>	<b>195.356</b>
<b>REGIONE:</b>													
Piemonte	815	2.078	2.808	7.376	603	881	890	1.787	244	491	767	2.209	15.924
Valle d'Aosta	53	232	193	461	55	74	90	196	14	29	76	214	968
Lombardia	1.365	3.600	4.332	10.826	946	1.321	1.384	3.831	250	821	883	2.775	26.902
Trentino-Alto Adige	324	819	1.164	2.688	99	125	432	1.258	330	738	631	1.832	6.929
Veneto	684	2.067	2.728	6.436	726	1.275	845	2.112	201	532	552	1.688	15.422
Friuli-Venezia Giulia	269	673	1.057	3.110	228	408	306	756	88	202	257	820	5.877
Liguria	361	1.675	1.004	2.693	222	394	303	930	86	214	350	1.405	6.325
Emilia-Romagna	745	2.908	2.845	8.134	452	1.046	908	2.741	208	569	688	2.361	17.205
Toscana	745	2.878	2.763	8.367	438	1.153	712	2.262	246	554	927	3.624	14.893
Umbria	142	408	679	1.863	133	475	189	731	37	84	155	630	3.549
Marche	334	897	1.246	3.109	317	810	390	976	73	202	403	1.192	7.132
Lazio	401	1.148	2.062	8.214	463	1.217	486	1.566	78	234	447	1.408	12.412
Abruzzo	181	443	835	2.055	353	897	282	631	45	106	343	1.017	4.507
Molise	44	84	292	860	108	178	103	292	17	25	149	453	1.404
Campania	368	1.123	1.517	3.787	499	899	417	1.053	45	147	496	1.521	12.631
Puglia	406	1.414	1.403	3.244	346	784	266	843	56	230	367	1.282	12.449
Basilicata	87	268	491	1.206	133	318	110	281	16	51	184	526	2.942
Calabria	256	761	1.042	2.656	437	855	317	731	47	98	451	1.558	6.942
Sicilia	431	1.571	2.028	5.461	405	783	451	1.454	93	290	655	2.389	14.780
Sardegna	351	1.363	1.098	3.298	224	548	413	1.186	101	217	406	1.189	6.163
<b>TOTALE</b>	<b>8.362</b>	<b>26.410</b>	<b>31.587</b>	<b>85.844</b>	<b>7.187</b>	<b>14.441</b>	<b>9.294</b>	<b>25.617</b>	<b>2.275</b>	<b>5.834</b>	<b>9.187</b>	<b>30.093</b>	<b>195.356</b>

(a) Comprende le unità locali non interessate al fenomeno e quelle che, pur disponendo di mezzi di trasporto, non hanno fornito risposta

## L'occupazione

**Tavola 3.32 - Addetti alle unità locali delle imprese e delle istituzioni per sesso, sezione, sottosezione, divisione, gruppo e classe di attività economica e regione**

ATTIVITÀ ECONOMICHE REGIONI	DATI ASSOLUTI			COMPOSIZIONE PERCENTUALE								
	ADDETTI			SUL TOTALE ADDETTI			SULLA POPOLAZIONE RESIDENTE (a)					
	M	F	MF	M	F	M/MFX100	M	F	MF			
<b>A</b>	<b>AGRICOLTURA, CACCIA E SILVICOLTURA</b>			<b>62.820</b>	<b>12.870</b>	<b>75.690</b>	<b>0,5</b>	<b>0,2</b>	<b>83,0</b>	<b>0,1</b>	<b>..</b>	<b>0,1</b>
01	54.243	12.115	66.358	0,5	0,2	81,7	0,1	..	..	0,1	..	
01.1	13.247	4.804	18.051	0,1	0,1	73,4	..	..	..	..	..	
01.13	13.247	4.804	18.051	0,1	0,1	73,4	..	..	..	..	..	
01.2	1.045	473	1.518	..	..	68,8	..	..	..	..	..	
01.25	1.045	473	1.518	..	..	68,8	..	..	..	..	..	
01.4	39.293	6.687	45.980	0,3	0,1	85,5	0,1	..	..	0,1	..	
01.41	36.914	5.864	42.778	0,3	0,1	86,3	0,1	..	..	0,1	..	
01.42	2.379	823	3.202	..	..	74,3	..	..	..	..	0,1	
01.5	658	151	809	..	..	81,3	..	..	..	..	..	
02	8.577	755	9.332	0,1	..	91,9	..	..	..	..	..	
02.0	8.577	755	9.332	0,1	..	91,9	..	..	..	..	..	
02.01	7.097	627	7.724	0,1	..	91,9	..	..	..	..	..	
02.02	1.480	128	1.608	..	..	92,0	..	..	..	..	..	
<b>B</b>	<b>PESCA, PISCICOLTURA E SERVIZI CONNESSI</b>			<b>23.769</b>	<b>1.512</b>	<b>25.281</b>	<b>0,2</b>	<b>..</b>	<b>94,0</b>	<b>..</b>	<b>..</b>	<b>..</b>
05	23.769	1.512	25.281	0,2	..	94,0	..	..	..	..	..	
05.0	23.769	1.512	25.281	0,2	..	94,0	..	..	..	..	..	
05.01	20.997	1.127	22.124	0,2	..	94,9	..	..	..	..	..	
05.02	2.109	282	2.391	..	..	83,2	..	..	..	..	..	
05.03	663	103	766	..	..	86,6	..	..	..	..	..	
<b>C</b>	<b>ESTRAZIONE DI MINERALI</b>			<b>44.093</b>	<b>4.468</b>	<b>48.561</b>	<b>0,4</b>	<b>0,1</b>	<b>90,8</b>	<b>0,1</b>	<b>..</b>	<b>0,1</b>
CA	<b>ESTRAZIONE DI MINERALI ENERGETICI</b>			<b>9.468</b>	<b>1.280</b>	<b>10.748</b>	<b>0,1</b>	<b>..</b>	<b>88,1</b>	<b>..</b>	<b>..</b>	<b>..</b>
10	969	43	1.012	..	..	95,8	..	..	..	..	..	
10.1	952	42	994	..	..	95,8	..	..	..	..	..	
10.2	-	-	-	..	..	-	..	..	..	..	..	
10.3	17	1	18	..	..	94,4	..	..	..	..	..	
11	8.499	1.237	9.736	0,1	..	87,3	..	..	..	..	..	
11.1	4.673	943	5.616	..	..	83,2	..	..	..	..	..	
11.11	3.419	860	4.279	..	..	79,9	..	..	..	..	..	
11.12	1.186	79	1.265	..	..	93,8	..	..	..	..	..	
11.13	68	4	72	..	..	94,4	..	..	..	..	..	
11.2	3.826	294	4.120	..	..	92,9	..	..	..	..	..	
12	-	-	-	..	..	-	..	..	..	..	..	
12.0	-	-	-	..	..	-	..	..	..	..	..	
CB	<b>ESTRAZIONE DI MINERALI NON ENERGETICI</b>			<b>34.625</b>	<b>3.188</b>	<b>37.813</b>	<b>0,3</b>	<b>0,1</b>	<b>91,6</b>	<b>0,1</b>	<b>..</b>	<b>0,1</b>
13	1.282	214	1.496	..	..	85,7	..	..	..	..	..	
13.1	-	-	-	..	..	-	..	..	..	..	..	
13.2	1.282	214	1.496	..	..	85,7	..	..	..	..	..	
14	33.343	2.974	36.317	0,3	..	91,8	0,1	..	..	0,1	..	
14.1	15.230	1.247	16.477	0,1	..	92,4	..	..	..	..	..	
14.11	12.839	988	13.827	0,1	..	92,9	..	..	..	..	..	
14.12	1.846	131	1.977	..	..	93,4	..	..	..	..	..	
14.13	545	128	673	..	..	81,0	..	..	..	..	..	
14.2	10.481	1.110	11.591	0,1	..	90,4	..	..	..	..	..	
14.21	9.921	1.028	10.949	0,1	..	90,6	..	..	..	..	..	
14.22	560	82	642	..	..	87,2	..	..	..	..	..	
14.3	1.979	64	2.043	..	..	96,9	..	..	..	..	..	
14.4	1.811	169	1.980	..	..	91,5	..	..	..	..	..	
14.5	3.842	384	4.226	..	..	90,9	..	..	..	..	..	
<b>D</b>	<b>ATTIVITÀ MANIFATTURIERE</b>			<b>3.649.968</b>	<b>1.577.581</b>	<b>5.227.549</b>	<b>31,2</b>	<b>25,2</b>	<b>69,8</b>	<b>6,4</b>	<b>2,8</b>	<b>9,2</b>
DA	<b>INDUSTRIE ALIMENTARI, DELLE BEVANDE E DEL TABACCO</b>			<b>322.516</b>	<b>153.904</b>	<b>476.420</b>	<b>2,8</b>	<b>2,5</b>	<b>67,7</b>	<b>0,6</b>	<b>0,3</b>	<b>0,8</b>
15	311.060	147.735	458.795	2,7	2,4	67,8	0,5	0,3	..	0,8	..	
15.1	43.937	15.658	59.595	0,4	0,2	73,7	0,1	..	..	0,1	..	
15.11	19.870	5.351	25.221	0,2	0,1	78,8	..	..	..	..	..	
15.12	6.730	4.354	11.084	0,1	0,1	60,7	..	..	..	..	..	
15.13	17.337	5.953	23.290	0,1	0,1	74,4	..	..	..	..	..	
15.2	4.761	4.197	8.958	..	0,1	53,1	..	..	..	..	..	
15.3	18.937	17.798	36.735	0,2	0,3	51,6	..	..	..	..	0,1	
15.31	1.642	1.376	3.018	..	..	54,4	..	..	..	..	..	
15.32	4.235	2.944	7.179	..	..	59,0	..	..	..	..	..	
15.33	13.060	13.478	26.538	0,1	0,2	49,2	..	..	..	..	..	
15.4	16.307	3.419	19.726	0,1	0,1	82,7	..	..	..	..	..	
15.41	11.559	2.437	13.996	0,1	..	82,6	..	..	..	..	..	
15.42	4.195	856	5.051	..	..	83,1	..	..	..	..	..	
15.43	553	126	679	..	..	81,4	..	..	..	..	..	
15.5	37.717	11.313	49.030	0,3	0,2	76,9	0,1	..	..	0,1	..	
15.51	33.048	9.421	42.469	0,3	0,2	77,8	0,1	..	..	0,1	..	
15.52	4.669	1.892	6.561	..	..	71,2	..	..	..	..	..	
15.6	12.485	2.280	14.765	0,1	..	84,6	..	..	..	..	..	
15.61	11.299	2.128	13.427	0,1	..	84,2	..	..	..	..	..	
15.62	1.186	152	1.338	..	..	88,6	..	..	..	..	..	
15.7	8.995	1.769	10.764	0,1	..	83,6	..	..	..	..	..	
15.71	8.047	1.519	9.566	0,1	..	84,1	..	..	..	..	..	
15.72	948	250	1.198	..	..	79,1	..	..	..	..	..	

**Tavola 3.32 segue - Addetti alle unità locali delle imprese e delle istituzioni per sesso, sezione, sottosezione, divisione, gruppo e classe di attività economica e regione**

ATTIVITÀ ECONOMICHE REGIONI	DATI ASSOLUTI			COMPOSIZIONE PERCENTUALE						
	ADDETTI			SUL TOTALE ADDETTI			SULLA POPOLAZIONE RESIDENTE (a)			
	M	F	MF	M	F	M/MFX100	M	F	MF	
15.8	130.864	81.638	212.502	1,1	1,3	61,6	0,2	0,1	0,4	
15.81	77.625	44.380	122.005	0,7	0,7	63,6	0,1	0,1	0,2	
15.82	12.700	11.148	23.848	0,1	0,2	53,3	..	..	..	
15.83	4.853	721	5.574	..	..	87,1	..	..	..	
15.84	8.635	8.242	16.877	0,1	0,1	51,2	..	..	..	
15.85	14.028	9.381	23.409	0,1	0,1	59,9	..	..	..	
15.86	4.408	2.059	6.467	..	..	68,2	..	..	..	
15.87	939	804	1.743	..	..	53,9	..	..	..	
15.88	1.315	409	1.724	..	..	76,3	..	..	..	
15.89	6.361	4.494	10.855	0,1	0,1	58,6	..	..	..	
15.9	37.057	9.663	46.720	0,3	0,2	79,3	0,1	..	0,1	
15.91	4.526	1.995	6.521	..	..	69,4	..	..	..	
15.92	934	87	1.021	..	..	91,5	..	..	..	
15.93	16.985	4.792	21.777	0,1	0,1	78,0	..	..	..	
15.94	14	3	17	..	..	82,4	..	..	..	
15.95	10	2	12	..	..	83,3	..	..	..	
15.96	3.878	404	4.282	..	..	90,6	..	..	..	
15.97	26	2	28	..	..	92,9	..	..	..	
15.98	10.545	2.346	12.891	0,1	..	81,8	..	..	..	
15.99	139	32	171	..	..	81,3	..	..	..	
16	11.456	6.169	17.625	0,1	0,1	65,0	..	..	..	
16.0	11.456	6.169	17.625	0,1	0,1	65,0	..	..	..	
DB	268.603	554.373	822.976	2,3	8,8	32,6	0,5	1,0	1,4	
17	179.338	224.776	404.114	1,5	3,6	44,4	0,3	0,4	0,7	
17.1	36.499	32.379	68.878	0,3	0,5	53,0	0,1	0,1	0,1	
17.11	9.401	9.493	18.894	0,1	0,2	49,8	..	..	..	
17.12	13.797	8.759	22.556	0,1	0,1	61,2	..	..	..	
17.13	4.968	5.216	10.184	..	0,1	48,8	..	..	..	
17.14	822	986	1.808	..	..	45,5	..	..	..	
17.15	4.561	5.215	9.776	..	0,1	46,7	..	..	..	
17.16	1.144	1.359	2.503	..	..	45,7	..	..	..	
17.17	1.806	1.351	3.157	..	..	57,2	..	..	..	
17.2	45.705	39.236	84.941	0,4	0,6	53,8	0,1	0,1	0,1	
17.21	18.336	16.887	35.223	0,2	0,3	52,1	..	..	0,1	
17.22	12.707	7.969	20.676	0,1	0,1	61,5	..	..	..	
17.23	5.574	4.701	10.275	..	0,1	54,2	..	..	..	
17.24	5.766	6.539	12.305	..	0,1	46,9	..	..	..	
17.25	3.322	3.140	6.462	..	0,1	51,4	..	..	..	
17.3	32.435	16.450	48.885	0,3	0,3	66,3	0,1	..	0,1	
17.4	12.819	17.339	30.158	0,1	0,3	42,5	..	..	0,1	
17.5	17.738	20.299	38.037	0,2	0,3	46,6	..	..	0,1	
17.51	2.152	1.659	3.811	..	..	56,5	..	..	..	
17.52	2.805	2.018	4.823	..	..	58,2	..	..	..	
17.53	1.192	357	1.549	..	..	77,0	..	..	..	
17.54	11.589	16.265	27.854	0,1	0,3	41,6	..	..	..	
17.6	6.981	13.086	20.067	0,1	0,2	34,8	..	..	..	
17.7	27.161	85.987	113.148	0,2	1,4	24,0	..	0,2	0,2	
17.71	7.896	17.781	25.677	0,1	0,3	30,8	..	..	..	
17.72	15.115	53.125	68.240	0,1	0,8	22,1	..	0,1	0,1	
17.73	2.804	9.438	12.242	..	0,2	22,9	..	..	..	
17.74	1.170	5.243	6.413	..	0,1	18,2	..	..	..	
17.75	176	400	576	..	..	30,6	..	..	..	
18	89.265	329.597	418.862	0,8	5,3	21,3	0,2	0,6	0,7	
18.1	3.563	8.955	12.518	..	0,1	28,5	..	..	..	
18.2	80.422	313.488	393.910	0,7	5,0	20,4	0,1	0,6	0,7	
18.21	1.984	6.094	8.078	..	0,1	24,6	..	..	..	
18.22	53.644	214.686	268.330	0,5	3,4	20,0	0,1	0,4	0,5	
18.23	6.506	35.833	42.339	0,1	0,6	15,4	..	0,1	0,1	
18.24	18.288	56.875	75.163	0,2	0,9	24,3	..	0,1	0,1	
18.3	5.280	7.154	12.434	..	0,1	42,5	..	..	..	
DC	120.712	122.831	243.543	1,0	2,0	49,6	0,2	0,2	0,4	
19	120.712	122.831	243.543	1,0	2,0	49,6	0,2	0,2	0,4	
19.1	21.091	8.409	29.500	0,2	0,1	71,5	..	..	0,1	
19.2	19.976	26.938	46.914	0,2	0,4	42,6	..	..	0,1	
19.3	79.645	87.484	167.129	0,7	1,4	47,7	0,1	0,2	0,3	
DD	159.554	26.638	186.192	1,4	0,4	85,7	0,3	..	0,3	
20	159.554	26.638	186.192	1,4	0,4	85,7	0,3	..	0,3	
20.1	14.765	3.360	18.125	0,1	0,1	81,5	..	..	..	
20.2	9.497	3.461	12.958	0,1	0,1	73,3	..	..	..	
20.3	95.686	7.767	103.453	0,8	0,1	92,5	0,2	..	0,2	
20.4	11.916	2.920	14.836	0,1	..	80,3	..	..	..	
20.5	27.690	9.130	36.820	0,2	0,1	75,2	..	..	0,1	
20.51	25.695	8.066	33.761	0,2	0,1	76,1	..	..	0,1	
20.52	1.995	1.064	3.059	..	..	65,2	..	..	..	

**Tavola 3.32 segue - Addetti alle unità locali delle imprese e delle istituzioni per sesso, sezione, sottosezione, divisione, gruppo e classe di attività economica e regione**

ATTIVITÀ ECONOMICHE REGIONI	DATI ASSOLUTI			COMPOSIZIONE PERCENTUALE						
	ADDETTI			SUL TOTALE ADDETTI			SULLA POPOLAZIONE RESIDENTE (a)			
	M	F	MF	M	F	M/MFX100	M	F	MF	
<b>DE</b>	<b>FABBRICAZIONE DELLA PASTA-CARTA, DELLA CARTA E DEI PRODOTTI DI CARTA; STAMPA ED EDITORIA</b>	<b>203.954</b>	<b>80.386</b>	<b>284.340</b>	<b>1,7</b>	<b>1,3</b>	<b>71,7</b>	<b>0,4</b>	<b>0,1</b>	<b>0,5</b>
21		66.642	21.956	88.598	0,6	0,4	75,2	0,1	..	0,2
21.1		21.592	2.756	24.348	0,2	..	88,7	..	..	..
21.11		3.276	355	3.631	..	..	90,2	..	..	..
21.12		18.316	2.401	20.717	0,2	..	88,4	..	..	..
21.2		45.050	19.200	64.250	0,4	0,3	70,1	0,1	..	0,1
21.21		24.505	9.932	34.437	0,2	0,2	71,2	..	..	0,1
21.22		5.803	1.789	7.592	..	..	76,4	..	..	..
21.23		9.577	5.422	14.999	0,1	0,1	63,9	..	..	..
21.24		569	170	739	..	..	77,0	..	..	..
21.25		4.596	1.887	6.483	..	..	70,9	..	..	..
22		137.312	58.430	195.742	1,2	0,9	70,1	0,2	0,1	0,3
22.1		35.630	19.721	55.351	0,3	0,3	64,4	0,1	..	0,1
22.11		16.879	11.565	28.444	0,1	0,2	59,3	..	..	0,1
22.12		10.788	3.232	14.020	0,1	0,1	76,9	..	..	..
22.13		6.002	3.771	9.773	0,1	0,1	61,4	..	..	..
22.14		1.299	739	2.038	..	..	63,7	..	..	..
22.15		662	414	1.076	..	..	61,5	..	..	..
22.2		100.374	38.086	138.460	0,9	0,6	72,5	0,2	0,1	0,2
22.21		3.257	529	3.786	..	..	86,0	..	..	..
22.22		71.929	23.991	95.920	0,6	0,4	75,0	0,1	..	0,2
22.23		5.883	4.672	10.555	0,1	0,1	55,7	..	..	..
22.24		16.714	7.283	23.997	0,1	0,1	69,7	..	..	..
22.25		2.591	1.611	4.202	..	..	61,7	..	..	..
22.3		1.308	623	1.931	..	..	67,7	..	..	..
22.31		561	260	821	..	..	68,3	..	..	..
22.32		601	292	893	..	..	67,3	..	..	..
22.33		146	71	217	..	..	67,3	..	..	..
<b>DF</b>	<b>FABBRICAZIONE DI COKE, RAFFINERIE DI PETROLIO, TRATTAMENTO DEI COMBUSTIBILI NUCLEARI</b>	<b>26.241</b>	<b>2.816</b>	<b>29.057</b>	<b>0,2</b>	<b>..</b>	<b>90,3</b>	<b>..</b>	<b>..</b>	<b>0,1</b>
23		26.241	2.816	29.057	0,2	..	90,3	..	..	0,1
23.1		812	36	848	..	..	95,8	..	..	..
23.2		25.295	2.760	28.055	0,2	..	90,2	..	..	..
23.3		134	20	154	..	..	87,0	..	..	..
<b>DG</b>	<b>FABBRICAZIONE DI PRODOTTI CHIMICI E DI FIBRE SINTETICHE E ARTIFICIALI</b>	<b>180.853</b>	<b>58.315</b>	<b>239.168</b>	<b>1,5</b>	<b>0,9</b>	<b>75,6</b>	<b>0,3</b>	<b>0,1</b>	<b>0,4</b>
24		180.853	58.315	239.168	1,5	0,9	75,6	0,3	0,1	0,4
24.1		57.757	8.048	65.805	0,5	0,1	87,8	0,1	..	0,1
24.11		4.053	728	4.781	..	..	84,8	..	..	..
24.12		1.933	476	2.409	..	..	80,2	..	..	..
24.13		19.011	1.844	20.855	0,2	..	91,2	..	..	..
24.14		5.296	663	5.959	..	..	88,9	..	..	..
24.15		6.681	663	7.344	0,1	..	91,0	..	..	..
24.16		17.641	3.170	20.811	0,2	0,1	84,8	..	..	..
24.17		3.142	504	3.646	..	..	86,2	..	..	..
24.2		2.511	775	3.286	..	..	76,4	..	..	..
24.3		16.023	4.198	20.221	0,1	0,1	79,2	..	..	..
24.4		49.414	24.265	73.679	0,4	0,4	67,1	0,1	..	0,1
24.41		10.074	4.227	14.301	0,1	0,1	70,4	..	..	..
24.42		39.340	20.038	59.378	0,3	0,3	66,3	0,1	..	0,1
24.5		17.994	11.813	29.807	0,2	0,2	60,4	..	..	0,1
24.51		11.573	4.357	15.930	0,1	0,1	72,6	..	..	..
24.52		6.421	7.456	13.877	0,1	0,1	46,3	..	..	..
24.6		24.384	6.770	31.154	0,2	0,1	78,3	..	..	0,1
24.61		2.601	516	3.117	..	..	83,4	..	..	..
24.62		1.583	548	2.131	..	..	74,3	..	..	..
24.63		751	330	1.081	..	..	69,5	..	..	..
24.64		3.439	1.119	4.558	..	..	75,4	..	..	..
24.65		387	326	713	..	..	54,3	..	..	..
24.66		15.623	3.931	19.554	0,1	0,1	79,9	..	..	..
24.7		12.770	2.446	15.216	0,1	..	83,9	..	..	..
<b>DH</b>	<b>FABBRICAZIONE DI ARTICOLI IN GOMMA E MATERIE PLASTICHE</b>	<b>127.780</b>	<b>51.659</b>	<b>179.439</b>	<b>1,1</b>	<b>0,8</b>	<b>71,2</b>	<b>0,2</b>	<b>0,1</b>	<b>0,3</b>
25		127.780	51.659	179.439	1,1	0,8	71,2	0,2	0,1	0,3
25.1		38.017	10.063	48.080	0,3	0,2	79,1	0,1	..	0,1
25.11		14.736	1.752	16.488	0,1	..	89,4	..	..	..
25.12		3.921	495	4.416	..	..	88,8	..	..	..
25.13		19.360	7.816	27.176	0,2	0,1	71,2	..	..	..
25.2		89.763	41.596	131.359	0,8	0,7	68,3	0,2	0,1	0,2
25.21		22.393	7.286	29.679	0,2	0,1	75,5	..	..	0,1
25.22		16.750	7.635	24.385	0,1	0,1	68,7	..	..	..
25.23		5.229	1.758	6.987	..	..	74,8	..	..	..
25.24		45.391	24.917	70.308	0,4	0,4	64,6	0,1	..	0,1

**Tavola 3.32 segue - Addetti alle unità locali delle imprese e delle istituzioni per sesso, sezione, sottosezione, divisione, gruppo e classe di attività economica e regione**

ATTIVITÀ ECONOMICHE REGIONI	DATI ASSOLUTI						COMPOSIZIONE PERCENTUALE			
	ADDETTI			SUL TOTALE ADDETTI			SULLA POPOLAZIONE RESIDENTE (a)			
	M	F	MF	M	F	M/MFX100	M	F	MF	
<b>DI</b>	<b>FABBRICAZIONE DI PRODOTTI DELLA LAVORAZIONE DI MINERALI NON METALLIFERI</b>	<b>228.932</b>	<b>47.427</b>	<b>276.359</b>	<b>2,0</b>	<b>0,8</b>	<b>82,8</b>	<b>0,4</b>	<b>0,1</b>	<b>0,5</b>
26		228.932	47.427	276.359	2,0	0,8	82,8	0,4	0,1	0,5
26.1		41.240	8.749	49.989	0,4	0,1	82,5	0,1	..	0,1
26.11		2.618	190	2.808	..	..	93,2	..	..	..
26.12		17.427	3.409	20.836	0,1	0,1	83,6	..	..	..
26.13		11.863	2.113	13.976	0,1	..	84,9	..	..	..
26.14		1.993	358	2.351	..	..	84,8	..	..	..
26.15		7.339	2.679	10.018	0,1	..	73,3	..	..	..
26.2		24.345	10.189	34.534	0,2	0,2	70,5	..	..	0,1
26.21		11.486	8.070	19.556	0,1	0,1	58,7	..	..	..
26.22		7.226	761	7.987	0,1	..	90,5	..	..	..
26.23		1.178	406	1.584	..	..	74,4	..	..	..
26.24		217	127	344	..	..	63,1	..	..	..
26.25		771	461	1.232	..	..	62,6	..	..	..
26.26		3.467	364	3.831	..	..	90,5	..	..	..
26.3		21.202	12.601	33.803	0,2	0,2	62,7	..	..	0,1
26.4		13.528	1.057	14.585	0,1	..	92,8	..	..	..
26.5		15.748	1.106	16.854	0,1	..	93,4	..	..	..
26.51		13.066	882	13.948	0,1	..	93,7	..	..	..
26.52		2.295	210	2.505	..	..	91,6	..	..	..
26.53		387	14	401	..	..	96,5	..	..	..
26.6		60.851	6.508	67.359	0,5	0,1	90,3	0,1	..	0,1
26.61		35.387	3.246	38.633	0,3	0,1	91,6	0,1	..	0,1
26.62		1.647	531	2.178	..	..	75,6	..	..	..
26.63		13.699	1.324	15.023	0,1	..	91,2	..	..	..
26.64		220	34	254	..	..	86,6	..	..	..
26.65		2.903	363	3.266	..	..	88,9	..	..	..
26.66		6.995	1.010	8.005	0,1	..	87,4	..	..	..
26.7		45.849	5.242	51.091	0,4	0,1	89,7	0,1	..	0,1
26.8		6.169	1.975	8.144	0,1	..	75,7	..	..	..
26.81		3.094	1.238	4.332	..	..	71,4	..	..	..
26.82		3.075	737	3.812	..	..	80,7	..	..	..
<b>DJ</b>	<b>PRODUZIONE DI METALLO E FABBRICAZIONE DI PRODOTTI IN METALLO</b>	<b>668.471</b>	<b>116.500</b>	<b>784.971</b>	<b>5,7</b>	<b>1,9</b>	<b>85,2</b>	<b>1,2</b>	<b>0,2</b>	<b>1,4</b>
27		668.471	116.500	784.971	5,7	1,9	85,2	1,2	0,2	1,4
27.1		154.443	15.938	170.381	1,3	0,3	90,6	0,3	..	0,3
27.11		54.735	2.586	57.321	0,5	..	95,5	0,1	..	0,1
27.2		20.308	1.622	21.930	0,2	..	92,6	..	..	..
27.21		2.126	262	2.388	..	..	89,0	..	..	..
27.22		18.182	1.360	19.542	0,2	..	93,0	..	..	..
27.3		17.857	2.437	20.294	0,2	..	88,0	..	..	..
27.31		2.515	356	2.871	..	..	87,6	..	..	..
27.32		2.862	227	3.089	..	..	92,7	..	..	..
27.33		3.638	593	4.231	..	..	86,0	..	..	..
27.34		5.665	714	6.379	..	..	88,8	..	..	..
27.35		3.177	547	3.724	..	..	85,3	..	..	..
27.4		24.369	3.828	28.197	0,2	0,1	86,4	..	..	..
27.41		1.112	340	1.452	..	..	76,6	..	..	..
27.42		12.695	2.001	14.696	0,1	..	86,4	..	..	..
27.43		5.164	431	5.595	..	..	92,3	..	..	..
27.44		3.850	454	4.304	..	..	89,5	..	..	..
27.45		1.548	602	2.150	..	..	72,0	..	..	..
27.5		37.174	5.465	42.639	0,3	0,1	87,2	0,1	..	0,1
27.51		16.892	1.730	18.622	0,1	..	90,7	..	..	..
27.52		4.074	453	4.527	..	..	90,0	..	..	..
27.53		10.779	2.084	12.863	0,1	..	83,8	..	..	..
27.54		5.429	1.198	6.627	..	..	81,9	..	..	..
28		514.028	100.562	614.590	4,4	1,6	83,6	0,9	0,2	1,1
28.1		164.966	18.234	183.200	1,4	0,3	90,0	0,3	..	0,3
28.11		117.630	12.486	130.116	1,0	0,2	90,4	0,2	..	0,2
28.12		47.336	5.748	53.084	0,4	0,1	89,2	0,1	..	0,1
28.2		21.868	2.628	24.496	0,2	..	89,3	..	..	..
28.21		10.082	1.018	11.100	0,1	..	90,8	..	..	..
28.22		11.786	1.610	13.396	0,1	..	88,0	..	..	..
28.3		2.050	172	2.222	..	..	92,3	..	..	..
28.4		38.778	7.392	46.170	0,3	0,1	84,0	0,1	..	0,1
28.5		134.859	30.717	165.576	1,2	0,5	81,4	0,2	0,1	0,3
28.51		36.469	10.451	46.920	0,3	0,2	77,7	0,1	..	0,1
28.52		98.390	20.266	118.656	0,8	0,3	82,9	0,2	..	0,2
28.6		40.619	12.541	53.160	0,3	0,2	76,4	0,1	..	0,1
28.61		3.586	1.909	5.495	..	..	65,3	..	..	..
28.62		27.841	5.332	33.173	0,2	0,1	83,9	..	..	0,1
28.63		9.192	5.300	14.492	0,1	0,1	63,4	..	..	..
28.7		110.888	28.878	139.766	0,9	0,5	79,3	0,2	0,1	0,2
28.71		3.689	1.211	4.900	..	..	75,3	..	..	..
28.72		3.384	1.776	5.160	..	..	65,6	..	..	..
28.73		5.302	1.477	6.779	..	..	78,2	..	..	..
28.74		13.435	3.912	17.347	0,1	0,1	77,4	..	..	..
28.75		85.078	20.502	105.580	0,7	0,3	80,6	0,1	..	0,2



**Tavola 3.32 segue - Addetti alle unità locali delle imprese e delle istituzioni per sesso, sezione, sottosezione, divisione, gruppo e classe di attività economica e regione**

ATTIVITÀ ECONOMICHE REGIONI	DATI ASSOLUTI						COMPOSIZIONE PERCENTUALE			
	ADDETTI			SUL TOTALE ADDETTI		M/MFX100	SULLA POPOLAZIONE RESIDENTE (a)			
	M	F	MF	M	F		M	F	MF	
<b>DK</b>	<b>FABBRICAZIONE DI MACCHINE ED APPARECCHI MECCANICI, COMPRESI L'INSTALLAZIONE, IL MONTAGGIO, LA RIPARAZIONE E LA MANUTENZIONE</b>	<b>458.182</b>	<b>82.760</b>	<b>540.942</b>	<b>3,9</b>	<b>1,3</b>	<b>84,7</b>	<b>0,8</b>	<b>0,1</b>	<b>1,0</b>
<b>29</b>		<b>458.182</b>	<b>82.760</b>	<b>540.942</b>	<b>3,9</b>	<b>1,3</b>	<b>84,7</b>	<b>0,8</b>	<b>0,1</b>	<b>1,0</b>
29.1		80.800	18.025	98.825	0,7	0,3	81,8	0,1	..	0,2
29.11		22.704	2.788	25.492	0,2	..	89,1	..	..	..
29.12		21.197	5.294	26.491	0,2	0,1	80,0	..	..	..
29.13		14.417	5.986	20.403	0,1	0,1	70,7	..	..	..
29.14		22.482	3.957	26.439	0,2	0,1	85,0	..	..	..
29.2		96.831	17.351	114.182	0,8	0,3	84,8	0,2	..	0,2
29.21		8.187	1.604	9.791	0,1	..	83,6	..	..	..
29.22		35.053	5.505	40.558	0,3	0,1	86,4	0,1	..	0,1
29.23		20.390	3.965	24.355	0,2	0,1	83,7	..	..	..
29.24		33.201	6.277	39.478	0,3	0,1	84,1	0,1	..	0,1
29.3		33.812	4.349	38.161	0,3	0,1	88,6	0,1	..	0,1
29.31		13.182	1.866	15.048	0,1	..	87,6	..	..	..
29.32		20.630	2.483	23.113	0,2	..	89,3	..	..	..
29.4		37.886	5.136	43.022	0,3	0,1	88,1	0,1	..	0,1
29.5		162.238	23.180	185.418	1,4	0,4	87,5	0,3	..	0,3
29.51		8.463	910	9.373	0,1	..	90,3	..	..	..
29.52		19.354	2.305	21.659	0,2	..	89,4	..	..	..
29.53		19.970	2.942	22.912	0,2	..	87,2	..	..	..
29.54		30.716	5.295	36.011	0,3	0,1	85,3	0,1	..	0,1
29.55		8.039	1.074	9.113	0,1	..	88,2	..	..	..
29.56		75.696	10.654	86.350	0,6	0,2	87,7	0,1	..	0,2
29.6		10.204	1.525	11.729	0,1	..	87,0	..	..	..
29.7		36.411	13.194	49.605	0,3	0,2	73,4	0,1	..	0,1
29.71		34.592	12.622	47.214	0,3	0,2	73,3	0,1	..	0,1
29.72		1.819	572	2.391	..	..	76,1	..	..	..
<b>DL</b>	<b>FABBRICAZIONE DI MACCHINE ELETTRICHE E DI APPARECCHIATURE ELETTRICHE ED OTTICHE</b>	<b>346.626</b>	<b>144.423</b>	<b>491.049</b>	<b>3,0</b>	<b>2,3</b>	<b>70,6</b>	<b>0,6</b>	<b>0,3</b>	<b>0,9</b>
<b>30</b>		<b>18.762</b>	<b>6.803</b>	<b>25.565</b>	<b>0,2</b>	<b>0,1</b>	<b>73,4</b>	<b>..</b>	<b>..</b>	<b>..</b>
30.0		18.762	6.803	25.565	0,2	0,1	73,4	..	..	..
30.01		5.085	1.933	7.018	..	..	72,5	..	..	..
30.02		13.677	4.870	18.547	0,1	0,1	73,7	..	..	..
<b>31</b>		<b>149.129</b>	<b>58.670</b>	<b>207.799</b>	<b>1,3</b>	<b>0,9</b>	<b>71,8</b>	<b>0,3</b>	<b>0,1</b>	<b>0,4</b>
31.1		29.703	14.039	43.742	0,3	0,2	67,9	0,1	..	0,1
31.2		27.893	10.180	38.073	0,2	0,2	73,3	..	..	0,1
31.3		13.999	3.711	17.710	0,1	0,1	79,0	..	..	..
31.4		3.939	941	4.880	..	..	80,7	..	..	..
31.5		14.469	8.166	22.635	0,1	0,1	63,9	..	..	..
31.6		59.126	21.633	80.759	0,5	0,3	73,2	0,1	..	0,1
31.61		13.199	8.325	21.524	0,1	0,1	61,3	..	..	..
31.62		45.927	13.308	59.235	0,4	0,2	77,5	0,1	..	0,1
<b>32</b>		<b>95.690</b>	<b>44.231</b>	<b>139.921</b>	<b>0,8</b>	<b>0,7</b>	<b>68,4</b>	<b>0,2</b>	<b>0,1</b>	<b>0,2</b>
32.1		24.704	16.305	41.009	0,2	0,3	60,2	..	..	0,1
32.2		65.485	23.109	88.594	0,6	0,4	73,9	0,1	..	0,2
32.3		5.501	4.817	10.318	..	0,1	53,3	..	..	..
<b>33</b>		<b>83.045</b>	<b>34.719</b>	<b>117.764</b>	<b>0,7</b>	<b>0,6</b>	<b>70,5</b>	<b>0,1</b>	<b>0,1</b>	<b>0,2</b>
33.1		42.954	13.856	56.810	0,4	0,2	75,6	0,1	..	0,1
33.2		17.386	8.184	25.570	0,1	0,1	68,0	..	..	..
33.3		8.933	2.448	11.381	0,1	..	78,5	..	..	..
33.4		12.564	9.352	21.916	0,1	0,1	57,3	..	..	..
33.5		1.208	879	2.087	..	..	57,9	..	..	..
<b>DM</b>	<b>FABBRICAZIONE DI MEZZI DI TRASPORTO</b>	<b>308.666</b>	<b>49.817</b>	<b>358.483</b>	<b>2,6</b>	<b>0,8</b>	<b>86,1</b>	<b>0,5</b>	<b>0,1</b>	<b>0,6</b>
<b>34</b>		<b>179.520</b>	<b>35.019</b>	<b>214.539</b>	<b>1,5</b>	<b>0,6</b>	<b>83,7</b>	<b>0,3</b>	<b>0,1</b>	<b>0,4</b>
34.1		107.614	16.251	123.865	0,9	0,3	86,9	0,2	..	0,2
34.2		17.461	1.749	19.210	0,1	..	90,9	..	..	..
34.3		54.445	17.019	71.464	0,5	0,3	76,2	0,1	..	0,1
<b>35</b>		<b>129.146</b>	<b>14.798</b>	<b>143.944</b>	<b>1,1</b>	<b>0,2</b>	<b>89,7</b>	<b>0,2</b>	<b>..</b>	<b>0,3</b>
35.1		41.574	3.400	44.974	0,4	0,1	92,4	0,1	..	0,1
35.11		33.148	2.382	35.530	0,3	..	93,3	0,1	..	0,1
35.12		8.426	1.018	9.444	0,1	..	89,2	..	..	..
35.2		30.449	1.407	31.856	0,3	..	95,6	0,1	..	0,1
35.3		39.821	5.125	44.946	0,3	0,1	88,6	0,1	..	0,1
35.4		16.523	4.682	21.205	0,1	0,1	77,9	..	..	..
35.41		11.238	2.741	13.979	0,1	..	80,4	..	..	..
35.42		5.134	1.871	7.005	..	..	73,3	..	..	..
35.43		151	70	221	..	..	68,3	..	..	..
35.5		779	184	963	..	..	80,9	..	..	..

**Tavola 3.32 segue - Addetti alle unità locali delle imprese e delle istituzioni per sesso, sezione, sottosezione, divisione, gruppo e classe di attività economica e regione**

ATTIVITÀ ECONOMICHE REGIONI				DATI ASSOLUTI			COMPOSIZIONE PERCENTUALE					
				ADDETTI			SUL TOTALE ADDETTI			SULLA POPOLAZIONE RESIDENTE (a)		
				M	F	MF	M	F	M/MFX100	M	F	MF
<b>DN</b>	<b>ALTRE</b>	<b>INDUSTRIE</b>	<b>MANIFATTU-</b>	<b>228.878</b>	<b>85.732</b>	<b>314.610</b>	<b>2,0</b>	<b>1,4</b>	<b>72,7</b>	<b>0,4</b>	<b>0,2</b>	<b>0,6</b>
	<b>RIERE</b>											
36				224.423	84.675	309.098	1,9	1,4	72,6	0,4	0,1	0,5
36.1				171.053	47.470	218.523	1,5	0,8	78,3	0,3	0,1	0,4
36.11				50.468	21.172	71.640	0,4	0,3	70,4	0,1	..	0,1
36.12				24.932	4.781	29.713	0,2	0,1	83,9	..	..	0,1
36.13				10.193	2.183	12.376	0,1	..	82,4	..	..	..
36.14				81.705	16.670	98.375	0,7	0,3	83,1	0,1	..	0,2
36.15				3.755	2.664	6.419	..	..	58,5	..	..	..
36.2				30.535	17.015	47.550	0,3	0,3	64,2	0,1	..	0,1
36.21				2.997	2.013	5.010	..	..	59,8	..	..	..
36.22				27.538	15.002	42.540	0,2	0,2	64,7	..	..	0,1
36.3				2.312	967	3.279	..	..	70,5	..	..	..
36.4				2.424	1.671	4.095	..	..	59,2	..	..	..
36.5				4.189	4.283	8.472	..	0,1	49,4	..	..	..
36.6				13.910	13.269	27.179	0,1	0,2	51,2	..	..	..
36.61				1.583	2.169	3.762	..	..	42,3	..	..	..
36.62				1.995	1.718	3.713	..	..	53,7	..	..	..
36.63				10.322	9.382	19.704	0,1	0,1	52,4	..	..	..
37				4.455	1.057	5.512	..	..	80,8	..	..	..
37.1				2.012	393	2.405	..	..	83,7	..	..	..
37.2				2.443	664	3.107	..	..	78,6	..	..	..
<b>E</b>	<b>PRODUZIONE E DISTRIBUZIONE DI</b>	<b>ENERGIA ELETTRICA, GAS E AC-</b>	<b>QUA</b>	<b>157.289</b>	<b>19.527</b>	<b>176.816</b>	<b>1,3</b>	<b>0,3</b>	<b>89,0</b>	<b>0,3</b>	<b>..</b>	<b>0,3</b>
40				138.092	16.733	154.825	1,2	0,3	89,2	0,2	..	0,3
40.1				113.963	12.476	126.439	1,0	0,2	90,1	0,2	..	0,2
40.2				23.975	4.227	28.202	0,2	0,1	85,0	..	..	..
40.3				154	30	184	..	..	83,7	..	..	..
41				19.197	2.794	21.991	0,2	..	87,3	..	..	..
41.0				19.197	2.794	21.991	0,2	..	87,3	..	..	..
<b>F</b>	<b>COSTRUZIONI</b>			<b>1.241.022</b>	<b>92.074</b>	<b>1.333.096</b>	<b>10,6</b>	<b>1,5</b>	<b>93,1</b>	<b>2,2</b>	<b>0,2</b>	<b>2,3</b>
45				1.241.022	92.074	1.333.096	10,6	1,5	93,1	2,2	0,2	2,3
45.1				29.911	2.478	32.389	0,3	..	92,3	0,1	..	0,1
45.11				21.120	1.557	22.677	0,2	..	93,1	..	..	..
45.12				8.791	921	9.712	0,1	..	90,5	..	..	..
45.2				797.782	54.006	851.788	6,8	0,9	93,7	1,4	0,1	1,5
45.21				688.662	44.460	733.122	5,9	0,7	93,9	1,2	0,1	1,3
45.22				9.077	932	10.009	0,1	..	90,7	..	..	..
45.23				62.145	5.547	67.692	0,5	0,1	91,8	0,1	..	0,1
45.24				8.061	649	8.710	0,1	..	92,5	..	..	..
45.25				29.837	2.418	32.255	0,3	..	92,5	0,1	..	0,1
45.3				260.454	28.564	289.018	2,2	0,5	90,1	0,5	0,1	0,5
45.31				128.107	14.457	142.564	1,1	0,2	89,9	0,2	..	0,3
45.32				14.326	1.792	16.118	0,1	..	88,9	..	..	..
45.33				102.031	10.178	112.209	0,9	0,2	90,9	0,2	..	0,2
45.34				15.990	2.137	18.127	0,1	..	88,2	..	..	..
45.4				151.655	6.891	158.546	1,3	0,1	95,7	0,3	..	0,3
45.41				19.095	719	19.814	0,2	..	96,4	..	..	..
45.42				8.652	797	9.449	0,1	..	91,6	..	..	..
45.43				29.186	1.577	30.763	0,2	..	94,9	0,1	..	0,1
45.44				47.401	1.768	49.169	0,4	..	96,4	0,1	..	0,1
45.45				47.321	2.030	49.351	0,4	..	95,9	0,1	..	0,1
45.5				1.220	135	1.355	..	..	90,0	..	..	..
<b>G</b>	<b>COMMERCIO ALL'INGROSSO E AL</b>	<b>DETTAGLIO; RIPARAZIONE DI AUTO-</b>	<b>VEICOLI, MOTOCICLI E DI BENI PER-</b>	<b>2.100.088</b>	<b>1.207.174</b>	<b>3.307.262</b>	<b>17,9</b>	<b>19,2</b>	<b>63,5</b>	<b>3,7</b>	<b>2,1</b>	<b>5,8</b>
	<b>SONALI E PER LA CASA</b>											
50				427.158	63.990	491.148	3,6	1,0	87,0	0,8	0,1	0,9
50.1				79.651	18.196	97.847	0,7	0,3	81,4	0,1	..	0,2
50.2				249.564	19.357	268.921	2,1	0,3	92,8	0,4	..	0,5
50.3				35.785	10.233	46.018	0,3	0,2	77,8	0,1	..	0,1
50.4				17.504	3.377	20.881	0,1	0,1	83,8	..	..	..
50.5				44.654	12.827	57.481	0,4	0,2	77,7	0,1	..	0,1
51				645.932	256.740	902.672	5,5	4,1	71,6	1,1	0,5	1,6
51.1				129.956	39.562	169.518	1,1	0,6	76,7	0,2	0,1	0,3
51.11				5.043	1.498	6.541	..	..	77,1	..	..	..
51.12				4.927	1.607	6.534	..	..	75,4	..	..	..
51.13				5.724	1.490	7.214	..	..	79,3	..	..	..
51.14				10.367	3.255	13.622	0,1	0,1	76,1	..	..	..
51.15				9.853	2.671	12.524	0,1	..	78,7	..	..	..
51.16				18.011	7.878	25.889	0,2	0,1	69,6	..	..	..
51.17				18.980	4.802	23.782	0,2	0,1	79,8	..	..	..
51.18				38.585	10.816	49.401	0,3	0,2	78,1	0,1	..	0,1
51.19				18.466	5.545	24.011	0,2	0,1	76,9	..	..	..
51.2				26.346	9.078	35.424	0,2	0,1	74,4	..	..	0,1
51.21				13.541	4.363	17.904	0,1	0,1	75,6	..	..	..
51.22				5.866	2.735	8.601	0,1	..	68,2	..	..	..
51.23				3.836	1.040	4.876	..	..	78,7	..	..	..
51.24				2.958	864	3.822	..	..	77,4	..	..	..
51.25				145	76	221	..	..	65,6	..	..	..

**Tavola 3.32 segue - Addetti alle unità locali delle imprese e delle istituzioni per sesso, sezione, sottosezione, divisione, gruppo e classe di attività economica e regione**

ATTIVITÀ ECONOMICHE REGIONI	DATI ASSOLUTI			COMPOSIZIONE PERCENTUALE					
	ADDETTI			SUL TOTALE ADDETTI			SULLA POPOLAZIONE RESIDENTE (a)		
	M	F	MF	M	F	M/MFX100	M	F	MF
51.3	144.567	54.623	199.190	1,2	0,9	72,6	0,3	0,1	0,4
51.31	43.321	24.721	68.042	0,4	0,4	63,7	0,1	..	0,1
51.32	12.589	4.107	16.696	0,1	0,1	75,4	..	..	..
51.33	18.172	4.161	22.333	0,2	0,1	81,4	..	..	..
51.34	19.538	6.173	25.711	0,2	0,1	76,0	..	..	..
51.35	2.840	1.175	4.015	..	..	70,7	..	..	..
51.36	6.292	1.961	8.253	0,1	..	76,2	..	..	..
51.37	1.971	679	2.650	..	..	74,4	..	..	..
51.38	16.894	4.944	21.838	0,1	0,1	77,4	..	..	..
51.39	22.950	6.702	29.652	0,2	0,1	77,4	..	..	0,1
51.4	141.000	80.152	221.152	1,2	1,3	63,8	0,2	0,1	0,4
51.41	12.143	7.129	19.272	0,1	0,1	63,0	..	..	..
51.42	23.529	17.544	41.073	0,2	0,3	57,3	..	..	0,1
51.43	29.582	12.640	42.222	0,3	0,2	69,7	0,1	..	0,1
51.44	11.798	5.474	17.272	0,1	0,1	68,3	..	..	..
51.45	4.071	3.590	7.661	..	0,1	53,1	..	..	..
51.46	18.170	11.250	29.420	0,2	0,2	61,8	..	..	0,1
51.47	41.707	22.325	64.032	0,4	0,4	65,1	0,1	..	0,1
51.5	116.356	38.455	154.811	1,0	0,6	75,2	0,2	0,1	0,3
51.51	20.421	5.578	25.999	0,2	0,1	78,5	..	..	..
51.52	14.265	4.586	18.851	0,1	0,1	75,7	..	..	..
51.53	36.186	11.255	47.441	0,3	0,2	76,3	0,1	..	0,1
51.54	23.955	8.921	32.876	0,2	0,1	72,9	..	..	0,1
51.55	9.942	5.060	15.002	0,1	0,1	66,3	..	..	..
51.56	1.742	655	2.397	..	..	72,7	..	..	..
51.57	9.845	2.400	12.245	0,1	..	80,4	..	..	..
51.6	76.493	29.210	105.703	0,7	0,5	72,4	0,1	0,1	0,2
51.61	6.310	2.512	8.822	0,1	..	71,5	..	..	..
51.62	3.343	1.100	4.443	..	..	75,2	..	..	..
51.63	2.508	1.070	3.578	..	..	70,1	..	..	..
51.64	30.368	11.859	42.227	0,3	0,2	71,9	0,1	..	0,1
51.65	26.180	10.588	36.768	0,2	0,2	71,2	..	..	0,1
51.66	7.784	2.081	9.865	0,1	..	78,9	..	..	..
51.7	11.214	5.660	16.874	0,1	0,1	66,5	..	..	..
52	1.026.998	886.444	1.913.442	8,8	14,1	53,7	1,8	1,6	3,4
52.1	153.378	172.828	326.206	1,3	2,8	47,0	0,3	0,3	0,6
52.11	138.816	147.722	286.538	1,2	2,4	48,4	0,2	0,3	0,5
52.12	14.562	25.106	39.668	0,1	0,4	36,7	..	..	0,1
52.2	193.717	144.686	338.403	1,7	2,3	57,2	0,3	0,3	0,6
52.21	27.328	25.758	53.086	0,2	0,4	51,5	..	..	0,1
52.22	64.448	28.870	93.318	0,6	0,5	69,1	0,1	0,1	0,2
52.23	8.826	4.237	13.063	0,1	0,1	67,6	..	..	..
52.24	22.502	20.456	42.958	0,2	0,3	52,4	..	..	0,1
52.25	9.266	4.606	13.872	0,1	0,1	66,8	..	..	..
52.26	22.174	25.279	47.453	0,2	0,4	46,7	..	..	0,1
52.27	39.173	35.480	74.653	0,3	0,6	52,5	0,1	0,1	0,1
52.3	37.966	62.252	100.218	0,3	1,0	37,9	0,1	0,1	0,2
52.31	24.741	35.258	59.999	0,2	0,6	41,2	..	0,1	0,1
52.32	3.571	3.646	7.217	..	0,1	49,5	..	..	..
52.33	9.654	23.348	33.002	0,1	0,4	29,3	..	..	0,1
52.4	443.482	438.434	881.916	3,8	7,0	50,3	0,8	0,8	1,6
52.41	14.582	17.388	31.970	0,1	0,3	45,6	..	..	0,1
52.42	78.643	163.948	242.591	0,7	2,6	32,4	0,1	0,3	0,4
52.43	25.538	34.028	59.566	0,2	0,5	42,9	..	0,1	0,1
52.44	68.749	41.651	110.400	0,6	0,7	62,3	0,1	0,1	0,2
52.45	37.960	17.723	55.683	0,3	0,3	68,2	0,1	..	0,1
52.46	65.462	27.737	93.199	0,6	0,4	70,2	0,1	..	0,2
52.47	33.953	38.270	72.223	0,3	0,6	47,0	0,1	0,1	0,1
52.48	118.595	97.689	216.284	1,0	1,6	54,8	0,2	0,2	0,4
52.5	5.069	2.520	7.589	..	..	66,8	..	..	..
52.6	145.999	59.165	205.164	1,2	0,9	71,2	0,3	0,1	0,4
52.61	1.395	2.801	4.196	..	..	33,2	..	..	..
52.62	58.614	28.147	86.761	0,5	0,4	67,6	0,1	..	0,2
52.63	85.990	28.217	114.207	0,7	0,4	75,3	0,2	..	0,2
52.7	47.387	6.559	53.946	0,4	0,1	87,8	0,1	..	0,1
52.71	10.749	1.067	11.816	0,1	..	91,0	..	..	..
52.72	12.735	1.660	14.395	0,1	..	88,5	..	..	..
52.73	4.178	775	4.953	..	..	84,4	..	..	..
52.74	19.725	3.057	22.782	0,2	..	86,6	..	..	..
<b>H ALBERGHI E RISTORANTI</b>	<b>411.445</b>	<b>322.927</b>	<b>734.372</b>	<b>3,5</b>	<b>5,1</b>	<b>56,0</b>	<b>0,7</b>	<b>0,6</b>	<b>1,3</b>
55	411.445	322.927	734.372	3,5	5,1	56,0	0,7	0,6	1,3
55.1	82.812	67.597	150.409	0,7	1,1	55,1	0,1	0,1	0,3
55.11	70.158	55.059	125.217	0,6	0,9	56,0	0,1	0,1	0,2
55.12	12.654	12.538	25.192	0,1	0,2	50,2	..	..	..
55.2	18.117	19.603	37.720	0,2	0,3	48,0	..	..	0,1
55.21	797	617	1.414	..	..	56,4	..	..	..
55.22	4.148	1.837	5.985	..	..	69,3	..	..	..
55.23	13.172	17.149	30.321	0,1	0,3	43,4	..	..	0,1
55.3	143.180	97.455	240.635	1,2	1,6	59,5	0,3	0,2	0,4
55.4	146.253	109.909	256.162	1,2	1,8	57,1	0,3	0,2	0,5
55.5	21.083	28.363	49.446	0,2	0,5	42,6	..	..	0,1
55.51	16.353	24.538	40.891	0,1	0,4	40,0	..	..	0,1
55.52	4.730	3.825	8.555	..	0,1	55,3	..	..	..

**Tavola 3.32 segue - Addetti alle unità locali delle imprese e delle istituzioni per sesso, sezione, sottosezione, divisione, gruppo e classe di attività economica e regione**

ATTIVITÀ ECONOMICHE REGIONI	DATI ASSOLUTI						COMPOSIZIONE PERCENTUALE				
	ADDETTI			SUL TOTALE ADDETTI			SULLA POPOLAZIONE RESIDENTE (a)				
	M	F	MF	M	F	M/MFX100	M	F	MF		
<b>I</b>	<b>TRASPORTI, MAGAZZINAGGIO E CO- MUNICAZIONI</b>	<b>907.860</b>	<b>213.031</b>	<b>1.120.891</b>	<b>7,8</b>	<b>3,4</b>	<b>81,0</b>	<b>1,6</b>	<b>0,4</b>	<b>2,0</b>	
<b>60</b>		<b>491.073</b>	<b>48.051</b>	<b>539.124</b>	<b>4,2</b>	<b>0,8</b>	<b>91,1</b>	<b>0,9</b>	<b>0,1</b>	<b>0,9</b>	
60.1		168.556	13.409	181.965	1,4	0,2	92,6	0,3	0,1	0,3	
60.2		321.795	34.573	356.368	2,7	0,6	90,3	0,6	0,1	0,6	
60.21		104.835	6.052	110.887	0,9	0,1	94,5	0,2	0,1	0,2	
60.22		17.203	1.128	18.331	0,1	..	93,8	..	..	..	
60.23		5.690	838	6.528	..	..	87,2	..	..	..	
60.24		417	48	465	..	..	89,7	..	..	..	
60.25		193.650	26.507	220.157	1,7	0,4	88,0	0,3	..	0,4	
60.3		722	69	791	..	..	91,3	..	..	..	
<b>61</b>		<b>19.430</b>	<b>1.985</b>	<b>21.415</b>	<b>0,2</b>	<b>..</b>	<b>90,7</b>	<b>..</b>	<b>..</b>	<b>..</b>	
61.1		16.891	1.775	18.666	0,1	..	90,5	..	..	..	
61.11		9.014	1.180	10.194	0,1	..	88,4	..	..	..	
61.12		7.877	595	8.472	0,1	..	93,0	..	..	..	
61.2		2.539	210	2.749	..	..	92,4	..	..	..	
<b>62</b>		<b>17.181</b>	<b>6.741</b>	<b>23.922</b>	<b>0,1</b>	<b>0,1</b>	<b>71,8</b>	<b>..</b>	<b>..</b>	<b>..</b>	
62.1		15.801	6.284	22.085	0,1	0,1	71,5	..	..	..	
62.2		1.380	457	1.837	..	..	75,1	..	..	..	
62.3		-	-	-	..	..	-	..	..	..	
<b>63</b>		<b>145.511</b>	<b>43.408</b>	<b>188.919</b>	<b>1,2</b>	<b>0,7</b>	<b>77,0</b>	<b>0,3</b>	<b>0,1</b>	<b>0,3</b>	
63.1		52.432	7.789	60.221	0,4	0,1	87,1	0,1	..	0,1	
63.11		40.632	4.349	44.981	0,3	0,1	90,3	0,1	..	0,1	
63.12		11.800	3.440	15.240	0,1	0,1	77,4	..	..	..	
63.2		54.857	8.818	63.675	0,5	0,1	86,2	0,1	..	0,1	
63.21		31.636	4.277	35.913	0,3	0,1	88,1	0,1	..	0,1	
63.22		6.792	766	7.558	0,1	..	89,9	..	..	..	
63.23		16.429	3.775	20.204	0,1	0,1	81,3	..	..	..	
63.3		13.739	16.379	30.118	0,1	0,3	45,6	..	..	0,1	
63.4		24.483	10.422	34.905	0,2	0,2	70,1	..	..	0,1	
<b>64</b>		<b>234.665</b>	<b>112.846</b>	<b>347.511</b>	<b>2,0</b>	<b>1,8</b>	<b>67,5</b>	<b>0,4</b>	<b>0,2</b>	<b>0,6</b>	
64.1		149.183	89.187	238.370	1,3	1,4	62,6	0,3	0,2	0,4	
64.11		143.099	87.734	230.833	1,2	1,4	62,0	0,3	0,2	0,4	
64.12		6.084	1.453	7.537	0,1	..	80,7	..	..	..	
64.2		85.482	23.659	109.141	0,7	0,4	78,3	0,2	..	0,2	
<b>J</b>	<b>INTERMEDIAZIONE MONETARIA E FINANZIARIA</b>	<b>391.713</b>	<b>177.822</b>	<b>569.535</b>	<b>3,3</b>	<b>2,8</b>	<b>68,8</b>	<b>0,7</b>	<b>0,3</b>	<b>1,0</b>	
<b>65</b>		<b>297.462</b>	<b>112.647</b>	<b>410.109</b>	<b>2,5</b>	<b>1,8</b>	<b>72,5</b>	<b>0,5</b>	<b>0,2</b>	<b>0,7</b>	
65.1		263.680	93.503	357.183	2,3	1,5	73,8	0,5	0,2	0,6	
65.11		6.832	2.306	9.138	0,1	..	74,8	..	..	..	
65.12		256.848	91.197	348.045	2,2	1,5	73,8	0,5	0,2	0,6	
65.2		33.782	19.144	52.926	0,3	0,3	63,8	0,1	..	0,1	
65.21		8.222	5.301	13.523	0,1	0,1	60,8	..	..	..	
65.22		12.098	6.552	18.650	0,1	0,1	64,9	..	..	..	
65.23		13.462	7.291	20.753	0,1	0,1	64,9	..	..	..	
<b>66</b>		<b>32.041</b>	<b>16.897</b>	<b>48.938</b>	<b>0,3</b>	<b>0,3</b>	<b>65,5</b>	<b>0,1</b>	<b>..</b>	<b>0,1</b>	
66.0		32.041	16.897	48.938	0,3	0,3	65,5	0,1	..	0,1	
66.01		7.824	2.604	10.428	0,1	..	75,0	..	..	..	
66.02		47	44	91	..	..	51,6	..	..	..	
66.03		24.170	14.249	38.419	0,2	0,2	62,9	..	..	0,1	
<b>67</b>		<b>62.210</b>	<b>48.278</b>	<b>110.488</b>	<b>0,5</b>	<b>0,8</b>	<b>56,3</b>	<b>0,1</b>	<b>0,1</b>	<b>0,2</b>	
67.1		9.337	4.085	13.422	0,1	0,1	69,6	..	..	..	
67.11		176	85	261	..	..	67,4	..	..	..	
67.12		2.699	1.213	3.912	..	..	69,0	..	..	..	
67.13		6.462	2.787	9.249	0,1	..	69,9	..	..	..	
67.2		52.873	44.193	97.066	0,5	0,7	54,5	0,1	0,1	0,2	
<b>K</b>	<b>ATTIVITÀ IMMOBILIARI, NOLEGGIO, INFORMATICA, RICERCA, ALTRE AT- TIVITÀ PROFESSIONALI ED IMPREN- DITORIALI</b>	<b>739.223</b>	<b>466.647</b>	<b>1.205.870</b>	<b>6,3</b>	<b>7,4</b>	<b>51,3</b>	<b>1,3</b>	<b>0,8</b>	<b>2,1</b>	
<b>70</b>		<b>57.291</b>	<b>25.898</b>	<b>83.189</b>	<b>0,5</b>	<b>0,4</b>	<b>68,9</b>	<b>0,1</b>	<b>..</b>	<b>0,1</b>	
70.1		16.283	6.245	22.528	0,1	0,1	72,3	..	..	..	
70.11		8.268	3.192	11.460	0,1	0,1	72,1	..	..	..	
70.12		8.015	3.053	11.068	0,1	..	72,4	..	..	..	
70.2		10.281	4.307	14.588	0,1	0,1	70,5	..	..	..	
70.3		30.727	15.346	46.073	0,3	0,2	66,7	0,1	..	0,1	
70.31		24.647	11.526	36.173	0,2	0,2	68,1	..	..	0,1	
70.32		6.080	3.820	9.900	0,1	0,1	61,4	..	..	..	
<b>71</b>		<b>14.137</b>	<b>5.497</b>	<b>19.634</b>	<b>0,1</b>	<b>0,1</b>	<b>72,0</b>	<b>..</b>	<b>..</b>	<b>..</b>	
71.1		2.787	1.072	3.859	..	..	72,2	..	..	..	
71.2		1.468	486	1.954	..	..	75,1	..	..	..	
71.21		825	317	1.142	..	..	72,2	..	..	..	
71.22		594	161	755	..	..	78,7	..	..	..	
71.23		49	8	57	..	..	86,0	..	..	..	
71.3		3.987	874	4.861	..	..	82,0	..	..	..	
71.31		149	15	164	..	..	90,9	..	..	..	
71.32		1.287	174	1.461	..	..	88,1	..	..	..	
71.33		334	187	521	..	..	64,1	..	..	..	
71.34		2.217	498	2.715	..	..	81,7	..	..	..	
71.4		5.895	3.065	8.960	0,1	..	65,8	..	..	..	

**Tavola 3.32 segue - Addetti alle unità locali delle imprese e delle istituzioni per sesso, sezione, sottosezione, divisione, gruppo e classe di attività economica e regione**

ATTIVITÀ ECONOMICHE REGIONI	DATI ASSOLUTI			COMPU			PERCENTUALE		
	ADDETTI			SUL TOTALE ADDETTI			SULLA POPOLAZIONE RESIDENTE (a)		
	M	F	MF	M	F	M/MFX100	M	F	MF
<b>72</b>	<b>104.034</b>	<b>76.918</b>	<b>180.952</b>	<b>0,9</b>	<b>1,2</b>	<b>57,5</b>	<b>0,2</b>	<b>0,1</b>	<b>0,3</b>
72.1	11.941	7.478	19.419	0,1	0,1	61,5	..	..	..
72.2	47.700	21.891	69.591	0,4	0,3	68,5	0,1	..	0,1
72.3	31.047	43.077	74.124	0,3	0,7	41,9	0,1	0,1	0,1
72.4	1.063	913	1.976	..	..	53,8	..	..	..
72.5	8.707	1.794	10.501	0,1	..	82,9	..	..	..
72.6	3.576	1.765	5.341	..	..	67,0	..	..	..
<b>73</b>	<b>29.804</b>	<b>13.654</b>	<b>43.458</b>	<b>0,3</b>	<b>0,2</b>	<b>68,6</b>	<b>0,1</b>	<b>..</b>	<b>0,1</b>
73.1	28.023	12.095	40.118	0,2	0,2	69,9	..	..	0,1
73.2	1.781	1.559	3.340	..	..	53,3	..	..	..
<b>74</b>	<b>533.957</b>	<b>344.680</b>	<b>878.637</b>	<b>4,6</b>	<b>5,5</b>	<b>60,8</b>	<b>0,9</b>	<b>0,6</b>	<b>1,5</b>
74.1	170.891	143.308	314.199	1,5	2,3	54,4	0,3	0,3	0,6
74.11	55.219	44.184	99.403	0,5	0,7	55,6	0,1	0,1	0,2
74.12	52.595	50.510	103.105	0,4	0,8	51,0	0,1	0,1	0,2
74.13	6.254	5.582	11.836	0,1	0,1	52,8	..	..	..
74.14	53.155	40.271	93.426	0,5	0,6	56,9	0,1	0,1	0,2
74.15	3.668	2.761	6.429	..	..	57,1	..	..	..
74.2	154.127	34.545	188.672	1,3	0,6	81,7	0,3	0,1	0,3
74.3	5.568	2.152	7.720	..	..	72,1	..	..	..
74.4	23.481	17.287	40.768	0,2	0,3	57,6	..	..	0,1
74.5	2.259	1.412	3.671	..	..	61,5	..	..	..
74.6	43.012	3.618	46.630	0,4	0,1	92,2	0,1	..	0,1
74.7	64.736	98.779	163.515	0,6	1,6	39,6	0,1	0,2	0,3
74.8	69.883	43.579	113.462	0,6	0,7	61,6	0,1	0,1	0,2
74.81	19.102	8.157	27.259	0,2	0,1	70,1	..	..	..
74.82	3.108	4.124	7.232	..	0,1	43,0	..	..	..
74.83	10.059	12.078	22.137	0,1	0,2	45,4	..	..	..
74.84	37.614	19.220	56.834	0,3	0,3	66,2	0,1	..	0,1
<b>L PUBBLICA AMMINISTRAZIONE E DIFESA; ASSICURAZIONE SOCIALE OBBLIGATORIA</b>	<b>600.284</b>	<b>312.562</b>	<b>912.846</b>	<b>5,1</b>	<b>5,0</b>	<b>65,8</b>	<b>1,1</b>	<b>0,6</b>	<b>1,6</b>
<b>75</b>	<b>600.284</b>	<b>312.562</b>	<b>912.846</b>	<b>5,1</b>	<b>5,0</b>	<b>65,8</b>	<b>1,1</b>	<b>0,6</b>	<b>1,6</b>
75.1	435.953	241.996	677.949	3,7	3,9	64,3	0,8	0,4	1,2
75.11	322.410	190.304	512.714	2,8	3,0	62,9	0,6	0,3	0,9
75.12	46.825	25.112	71.937	0,4	0,4	65,1	0,1	..	0,1
75.13	66.161	26.141	92.302	0,6	0,4	71,7	0,1	..	0,2
75.14	557	439	996	..	..	55,9	..	..	..
75.2	129.018	42.368	171.386	1,1	0,7	75,3	0,2	0,1	0,3
75.21	2.185	1.993	4.178	..	..	52,3	..	..	..
75.22	9.892	2.582	12.474	0,1	..	79,3	..	..	..
75.23	51.642	23.781	75.423	0,4	0,4	68,5	0,1	..	0,1
75.24	43.746	12.196	55.942	0,4	0,2	78,2	0,1	..	0,1
75.25	21.553	1.816	23.369	0,2	..	92,2	..	..	..
75.3	35.313	28.198	63.511	0,3	0,4	55,6	0,1	..	0,1
<b>M ISTRUZIONE</b>	<b>457.532</b>	<b>940.537</b>	<b>1.398.069</b>	<b>3,9</b>	<b>15,0</b>	<b>32,7</b>	<b>0,8</b>	<b>1,7</b>	<b>2,5</b>
<b>80</b>	<b>457.532</b>	<b>940.537</b>	<b>1.398.069</b>	<b>3,9</b>	<b>15,0</b>	<b>32,7</b>	<b>0,8</b>	<b>1,7</b>	<b>2,5</b>
80.1	65.683	447.372	513.055	0,6	7,1	12,8	0,1	0,8	0,9
80.2	317.030	442.470	759.500	2,7	7,1	41,7	0,6	0,8	1,3
80.21	296.997	425.034	722.031	2,5	6,8	41,1	0,5	0,7	1,3
80.22	20.033	17.436	37.469	0,2	0,3	53,5	..	..	0,1
80.3	55.170	34.387	89.557	0,5	0,5	61,6	0,1	0,1	0,2
80.4	19.649	16.308	35.957	0,2	0,3	54,6	..	..	0,1
80.41	9.179	4.150	13.329	0,1	0,1	68,9	..	..	..
80.42	10.470	12.158	22.628	0,1	0,2	46,3	..	..	..
<b>N SANITÀ E ALTRI SERVIZI SOCIALI</b>	<b>536.931</b>	<b>623.784</b>	<b>1.160.715</b>	<b>4,6</b>	<b>9,9</b>	<b>46,3</b>	<b>0,9</b>	<b>1,1</b>	<b>2,0</b>
<b>85</b>	<b>536.931</b>	<b>623.784</b>	<b>1.160.715</b>	<b>4,6</b>	<b>9,9</b>	<b>46,3</b>	<b>0,9</b>	<b>1,1</b>	<b>2,0</b>
85.1	479.331	492.755	972.086	4,1	7,9	49,3	0,8	0,9	1,7
85.11	272.523	334.771	607.294	2,3	5,3	44,9	0,5	0,6	1,1
85.12	146.852	105.596	252.448	1,3	1,7	58,2	0,3	0,2	0,4
85.13	36.007	28.415	64.422	0,3	0,5	55,9	0,1	0,1	0,1
85.14	23.949	23.973	47.922	0,2	0,4	50,0	..	..	0,1
85.2	8.357	3.256	11.613	0,1	0,1	72,0	..	..	..
85.3	49.243	127.773	177.016	0,4	2,0	27,8	0,1	0,2	0,3
85.31	25.116	67.921	93.037	0,2	1,1	27,0	..	0,1	0,2
85.32	24.127	59.852	83.979	0,2	1,0	28,7	..	0,1	0,1
<b>O ALTRI SERVIZI PUBBLICI, SOCIALI E PERSONALI</b>	<b>380.272</b>	<b>299.596</b>	<b>679.868</b>	<b>3,2</b>	<b>4,8</b>	<b>55,9</b>	<b>0,7</b>	<b>0,5</b>	<b>1,2</b>
<b>90</b>	<b>69.798</b>	<b>8.420</b>	<b>78.218</b>	<b>0,6</b>	<b>0,1</b>	<b>89,2</b>	<b>0,1</b>	<b>..</b>	<b>0,1</b>
90.0	69.798	8.420	78.218	0,6	0,1	89,2	0,1	..	0,1
<b>91</b>	<b>64.471</b>	<b>46.153</b>	<b>110.624</b>	<b>0,6</b>	<b>0,7</b>	<b>58,3</b>	<b>0,1</b>	<b>0,1</b>	<b>0,2</b>
91.1	32.053	28.648	60.701	0,3	0,5	52,8	0,1	0,1	0,1
91.11	29.225	25.566	54.791	0,2	0,4	53,3	0,1	..	0,1
91.12	2.828	3.082	5.910	..	..	47,9	..	..	..
91.2	10.222	5.686	15.908	0,1	0,1	64,3	..	..	..
91.3	22.196	11.819	34.015	0,2	0,2	65,3	..	..	0,1
91.32	5.322	1.922	7.244	..	..	73,5	..	..	..
91.33	16.874	9.897	26.771	0,1	0,2	63,0	..	..	..

**Tavola 3.32 segue - Addetti alle unità locali delle imprese e delle istituzioni per sesso, sezione, sottosezione, divisione, gruppo e classe di attività economica e regione**

ATTIVITÀ ECONOMICHE REGIONI	DATI ASSOLUTI			COMPOSIZIONE PERCENTUALE					
	ADDETTI			SUL TOTALE ADDETTI			SULLA POPOLAZIONE RESIDENTE (a)		
	M	F	MF	M	F	M/MFX100	M	F	MF
<b>92</b>	<b>137.680</b>	<b>63.603</b>	<b>201.283</b>	<b>1,2</b>	<b>1,0</b>	<b>68,4</b>	<b>0,2</b>	<b>0,1</b>	<b>0,4</b>
92.1	6.601	3.121	9.722	0,1	..	67,9	..	..	..
92.11	3.568	1.545	5.113	..	..	69,8	..	..	..
92.12	570	347	917	..	..	62,2	..	..	..
92.13	2.463	1.229	3.692	..	..	66,7	..	..	..
92.2	21.281	8.700	29.981	0,2	0,1	71,0	..	..	0,1
92.3	40.090	18.733	58.823	0,3	0,3	68,2	0,1	..	0,1
92.31	16.260	6.623	22.883	0,1	0,1	71,1	..	..	..
92.32	6.471	3.022	9.493	0,1	..	68,2	..	..	..
92.33	811	310	1.121	..	..	72,3	..	..	..
92.34	16.548	8.778	25.326	0,1	0,1	65,3	..	..	..
92.4	2.452	990	3.442	..	..	71,2	..	..	..
92.5	16.164	14.230	30.394	0,1	0,2	53,2	..	..	0,1
92.51	7.996	9.993	17.989	0,1	0,2	44,4	..	..	..
92.52	6.689	3.750	10.439	0,1	0,1	64,1	..	..	..
92.53	1.479	487	1.966	..	..	75,2	..	..	..
92.6	36.963	11.779	48.742	0,3	0,2	75,8	0,1	..	0,1
92.61	14.772	6.120	20.892	0,1	0,1	70,7	..	..	..
92.62	22.191	5.659	27.850	0,2	0,1	79,7	..	..	..
92.7	14.129	6.050	20.179	0,1	0,1	70,0	..	..	..
92.71	3.853	1.789	5.642	..	..	68,3	..	..	..
92.72	10.276	4.261	14.537	0,1	0,1	70,7	..	..	..
<b>93</b>	<b>108.323</b>	<b>181.420</b>	<b>289.743</b>	<b>0,9</b>	<b>2,9</b>	<b>37,4</b>	<b>0,2</b>	<b>0,3</b>	<b>0,5</b>
93.0	108.323	181.420	289.743	0,9	2,9	37,4	0,2	0,3	0,5
93.01	15.940	42.319	58.259	0,1	0,7	27,4	..	0,1	0,1
93.02	73.174	127.141	200.315	0,6	2,0	36,5	0,1	0,2	0,4
93.03	8.384	2.084	10.468	0,1	..	80,1	..	..	..
93.04	3.941	4.592	8.533	..	0,1	46,2	..	..	..
93.05	6.884	5.284	12.168	0,1	0,1	56,6	..	..	..
<b>TOTALE</b>	<b>11.704.309</b>	<b>6.272.112</b>	<b>17.976.421</b>	<b>100,0</b>	<b>100,0</b>	<b>65,1</b>	<b>20,6</b>	<b>11,0</b>	<b>31,7</b>
di cui addetti alle unità locali:									
- dell'industria in senso stretto (b)	3.851.350	1.601.576	5.452.926	32,9	25,5	70,6	6,8	2,8	9,6
- dei servizi	6.525.348	4.564.080	11.089.428	55,8	72,8	58,8	11,5	8,0	19,5
<b>REGIONE:</b>									
Piemonte	1.002.490	585.817	1.588.307	8,6	9,3	63,1	23,3	13,6	36,9
Valle d'Aosta	30.692	17.365	48.057	0,3	0,3	63,9	26,5	15,0	41,5
Lombardia	2.284.966	1.308.257	3.593.223	19,5	20,9	63,6	25,8	14,8	40,6
Trentino-Alto Adige	221.391	131.183	352.574	1,9	2,1	62,8	24,9	14,7	39,6
Veneto	1.080.429	609.982	1.690.411	9,2	9,7	63,9	24,7	13,9	38,6
Friuli-Venezia Giulia	281.080	160.727	441.807	2,4	2,6	63,6	23,5	13,4	36,9
Liguria	347.485	189.399	536.884	3,0	3,0	64,7	20,7	11,3	32,0
Emilia-Romagna	978.653	616.958	1.595.611	8,4	9,8	61,3	25,0	15,8	40,8
Toscana	834.453	471.438	1.305.891	7,1	7,5	63,9	23,6	13,4	37,0
Umbria	170.594	96.733	267.327	1,5	1,5	63,8	21,0	11,9	32,9
Marche	327.397	194.868	522.265	2,8	3,1	62,7	22,9	13,6	36,5
Lazio	1.016.920	536.906	1.553.826	8,7	8,6	65,4	19,8	10,4	30,2
Abruzzo	251.120	132.796	383.916	2,1	2,1	65,4	20,1	10,6	30,7
Molise	56.772	25.865	82.637	0,5	0,4	68,7	17,2	7,8	25,0
Campania	846.279	336.485	1.182.764	7,2	5,4	71,6	15,0	6,0	21,0
Puglia	618.020	268.018	886.038	5,3	4,3	69,8	15,3	6,6	22,0
Basilicata	103.083	41.160	144.243	0,9	0,7	71,5	16,9	6,7	23,6
Calabria	264.935	116.231	381.166	2,3	1,9	69,5	12,8	5,6	18,4
Sicilia	711.240	298.725	1.009.965	6,1	4,8	70,4	14,3	6,0	20,3
Sardegna	276.310	133.199	409.509	2,4	2,1	67,5	16,8	8,1	24,8
<b>TOTALE</b>	<b>11.704.309</b>	<b>6.272.112</b>	<b>17.976.421</b>	<b>100,0</b>	<b>100,0</b>	<b>65,1</b>	<b>20,6</b>	<b>11,0</b>	<b>31,7</b>

(a) Cfr. Istat "13 Censimento generale della popolazione - 20 ottobre 1991 - Popolazione legale", 1993

(b) Comprende le sezioni di attività: C - Estrazione di minerali; D - Attività manifatturiere; E - Produzione e distribuzione di energia elettrica, gas e acqua

**Tavola 3.33 - Addetti alle unità locali delle imprese e delle istituzioni per tipo di rapporto di lavoro, sezione, sottosezione, divisione, gruppo, classe e categoria di attività economica e regione**

ATTIVITÀ ECONOMICHE REGIONI	DIPENDENTI											PERSONALE VOLONTARIO	
	Indipendenti	DALLE UNITÀ LOCALI DELLE IMPRESE			DALLE UNITÀ LOCALI DELLE ISTITUZIONI			TOTALE ADDETTI			Delle unità locali delle imprese	Delle unità locali delle istituzioni	
		Totale	Di cui part-time	Di cui con contratto formazione lavoro	Totale	Di cui part-time	Di cui con contratto formazione lavoro	In complesso	Di cui part-time	Di cui con contratto formazione lavoro			
<b>A</b>	<b>AGRICOLTURA, CACCIA E SILVICOLTURA</b>	<b>41.181</b>	<b>28.159</b>	<b>887</b>	<b>385</b>	<b>6.350</b>	<b>100</b>	<b>45</b>	<b>75.690</b>	<b>987</b>	<b>430</b>	<b>24</b>	<b>341</b>
<b>01</b>		<b>36.511</b>	<b>25.422</b>	<b>819</b>	<b>360</b>	<b>4.425</b>	<b>52</b>	<b>8</b>	<b>66.358</b>	<b>871</b>	<b>368</b>	<b>24</b>	<b>320</b>
01.1		11.610	6.441	290	49	-	-	-	18.051	290	49	2	-
01.13		11.610	6.441	290	49	-	-	-	18.051	290	49	2	-
01.13.1		11.610	6.441	290	49	-	-	-	18.051	290	49	2	-
01.2		1.166	352	4	2	-	-	-	1.518	4	2	5	-
01.25		1.166	352	4	2	-	-	-	1.518	4	2	5	-
01.25.5		1.166	352	4	2	-	-	-	1.518	4	2	5	-
01.4		23.441	18.125	458	305	4.414	52	8	45.980	510	313	17	320
01.41		21.309	17.070	431	293	4.399	52	8	42.778	483	301	7	313
01.41.1		10.545	3.007	77	38	16	-	-	13.568	77	38	-	-
01.41.2		1.427	6.355	157	71	95	8	-	7.877	165	71	-	-
01.41.3		9.337	7.708	197	184	4.288	44	8	21.333	241	192	7	313
01.42		2.132	1.055	27	12	15	-	-	3.202	27	12	10	7
01.5		294	504	67	4	11	-	-	809	67	4	-	-
<b>02</b>		<b>4.670</b>	<b>2.737</b>	<b>68</b>	<b>25</b>	<b>1.925</b>	<b>48</b>	<b>37</b>	<b>9.332</b>	<b>116</b>	<b>62</b>	-	<b>21</b>
02.0		4.670	2.737	68	25	1.925	48	37	9.332	116	62	-	21
02.01		4.018	2.206	43	20	1.500	44	37	7.724	87	57	-	17
02.01.1		3.596	1.870	38	19	137	9	-	5.603	47	19	-	8
02.01.2		422	336	5	1	1.363	35	37	2.121	40	38	-	9
02.02		652	531	25	5	425	4	-	1.608	29	5	-	4
<b>B</b>	<b>PESCA, PISCICOLTURA E SERVIZI CONNESSI</b>	<b>15.178</b>	<b>10.103</b>	<b>28</b>	<b>21</b>	-	-	-	<b>25.281</b>	<b>28</b>	<b>21</b>	-	-
<b>05</b>		<b>15.178</b>	<b>10.103</b>	<b>28</b>	<b>21</b>	-	-	-	<b>25.281</b>	<b>28</b>	<b>21</b>	-	-
05.0		15.178	10.103	28	21	-	-	-	25.281	28	21	-	-
05.01		13.315	8.809	16	2	-	-	-	22.124	16	2	-	-
05.01.1		12.881	8.752	16	2	-	-	-	21.633	16	2	-	-
05.01.2		434	57	-	-	-	-	-	491	-	-	-	-
05.02		1.309	1.082	9	17	-	-	-	2.391	9	17	-	-
05.02.1		638	786	8	15	-	-	-	1.424	8	15	-	-
05.02.2		671	296	1	2	-	-	-	967	1	2	-	-
05.03		554	212	3	2	-	-	-	766	3	2	-	-
<b>C</b>	<b>ESTRAZIONE DI MINERALI</b>	<b>6.939</b>	<b>41.622</b>	<b>294</b>	<b>789</b>	-	-	-	<b>48.561</b>	<b>294</b>	<b>789</b>	-	-
<b>CA</b>	<b>ESTRAZIONE DI MINERALI ENERGETICI</b>	<b>57</b>	<b>10.691</b>	<b>47</b>	<b>156</b>	-	-	-	<b>10.748</b>	<b>47</b>	<b>156</b>	-	-
<b>10</b>		<b>13</b>	<b>999</b>	-	-	-	-	-	<b>1.012</b>	-	-	-	-
10.1		2	992	-	-	-	-	-	994	-	-	-	-
10.2		-	-	-	-	-	-	-	-	-	-	-	-
10.3		11	7	-	-	-	-	-	18	-	-	-	-
11		44	9.692	47	156	-	-	-	9.736	47	156	-	-
11.1		26	5.590	35	132	-	-	-	5.616	35	132	-	-
11.11		2	4.277	32	120	-	-	-	4.279	32	120	-	-
11.12		6	1.259	2	10	-	-	-	1.265	2	10	-	-
11.13		18	54	1	2	-	-	-	72	1	2	-	-
11.2		18	4.102	12	24	-	-	-	4.120	12	24	-	-
12		-	-	-	-	-	-	-	-	-	-	-	-
12.0		-	-	-	-	-	-	-	-	-	-	-	-
<b>CB</b>	<b>ESTRAZIONE DI MINERALI NON ENERGETICI</b>	<b>6.882</b>	<b>30.931</b>	<b>247</b>	<b>633</b>	-	-	-	<b>37.813</b>	<b>247</b>	<b>633</b>	-	-
<b>13</b>		<b>17</b>	<b>1.479</b>	<b>6</b>	<b>10</b>	-	-	-	<b>1.496</b>	<b>6</b>	<b>10</b>	-	-
13.1		-	-	-	-	-	-	-	-	-	-	-	-
13.2		17	1.479	6	10	-	-	-	1.496	6	10	-	-
<b>14</b>		<b>6.865</b>	<b>29.452</b>	<b>241</b>	<b>623</b>	-	-	-	<b>36.317</b>	<b>241</b>	<b>623</b>	-	-
14.1		3.604	12.873	95	336	-	-	-	16.477	95	336	-	-
14.11		3.068	10.759	74	302	-	-	-	13.827	74	302	-	-
14.11.1		1.882	7.210	59	148	-	-	-	9.092	59	148	-	-
14.11.2		1.186	3.549	15	154	-	-	-	4.735	15	154	-	-
14.12		297	1.680	16	22	-	-	-	1.977	16	22	-	-
14.12.1		66	488	4	8	-	-	-	554	4	8	-	-
14.12.2		231	1.192	12	14	-	-	-	1.423	12	14	-	-
14.13		239	434	5	12	-	-	-	673	5	12	-	-
14.2		2.473	9.118	97	199	-	-	-	11.591	97	199	-	-
14.21		2.337	8.612	92	192	-	-	-	10.949	92	192	-	-
14.22		136	506	5	7	-	-	-	642	5	7	-	-
14.3		52	1.991	7	4	-	-	-	2.043	7	4	-	-
14.30.1		10	752	2	-	-	-	-	762	2	-	-	-
14.30.2		3	443	-	3	-	-	-	446	-	3	-	-
14.30.3		39	796	5	1	-	-	-	835	5	1	-	-
14.4		77	1.903	7	7	-	-	-	1.980	7	7	-	-
14.5		659	3.567	35	77	-	-	-	4.226	35	77	-	-
14.50.1		100	1.067	18	31	-	-	-	1.167	18	31	-	-
14.50.2		14	143	-	2	-	-	-	157	-	2	-	-
14.50.3		545	2.357	17	44	-	-	-	2.902	17	44	-	-

**Tavola 3.33 segue - Addetti alle unità locali delle imprese e delle istituzioni per tipo di rapporto di lavoro, sezione, sottosezione, divisione, gruppo, classe e categoria di attività economica e regione**

ATTIVITÀ ECONOMICHE REGIONI	DIPENDENTI											PERSONALE VOLONTARIO	
	Indipendenti	DALLE UNITÀ LOCALI DELLE IMPRESE			DALLE UNITÀ LOCALI DELLE ISTITUZIONI			TOTALE ADDETTI			Delle unità locali delle imprese	Delle unità locali delle istituzioni	
		Totale	Di cui part-time	Di cui con contratto formazione lavoro	Totale	Di cui part-time	Di cui con contratto formazione lavoro	In complesso	Di cui part-time	Di cui con contratto formazione lavoro			
<b>D</b>		<b>940.825</b>	<b>4.271.448</b>	<b>76.715</b>	<b>160.701</b>	<b>15.276</b>	<b>23</b>	<b>18</b>	<b>5.227.549</b>	<b>76.738</b>	<b>160.719</b>	<b>83</b>	<b>31</b>
<b>DA</b>		<b>127.567</b>	<b>347.258</b>	<b>9.731</b>	<b>10.508</b>	<b>1.595</b>	<b>17</b>	<b>18</b>	<b>476.420</b>	<b>9.748</b>	<b>10.526</b>	<b>15</b>	<b>10</b>
<b>15</b>		<b>126.170</b>	<b>331.030</b>	<b>9.682</b>	<b>10.498</b>	<b>1.595</b>	<b>17</b>	<b>18</b>	<b>458.795</b>	<b>9.699</b>	<b>10.516</b>	<b>15</b>	<b>10</b>
15.1		8.321	49.679	1.326	2.022	1.595	17	18	59.595	1.343	2.040	-	10
15.11		4.190	19.436	627	897	1.595	17	18	25.221	644	915	-	10
15.11.1		3.334	12.381	499	586	1.595	17	18	17.310	516	604	-	10
15.11.2		856	7.055	128	311	-	-	-	7.911	128	311	-	-
15.12		798	10.286	320	299	-	-	-	11.084	320	299	-	-
15.12.1		732	9.400	294	261	-	-	-	10.132	294	261	-	-
15.12.2		66	886	26	38	-	-	-	952	26	38	-	-
15.13		3.333	19.957	379	826	-	-	-	23.290	379	826	-	-
15.2		784	8.174	200	309	-	-	-	8.958	200	309	2	-
15.20.1		713	7.598	197	277	-	-	-	8.311	197	277	2	-
15.20.2		71	576	3	32	-	-	-	647	3	32	-	-
15.3		4.142	32.593	333	566	-	-	-	36.735	333	566	1	-
15.31		388	2.630	87	94	-	-	-	3.018	87	94	-	-
15.32		636	6.543	27	129	-	-	-	7.179	27	129	1	-
15.33		3.118	23.420	219	343	-	-	-	26.538	219	343	-	-
15.4		8.421	11.305	130	230	-	-	-	19.726	130	230	-	-
15.41		6.885	7.111	84	151	-	-	-	13.996	84	151	-	-
15.41.1		6.227	3.343	57	51	-	-	-	9.570	57	51	-	-
15.41.2		609	3.402	23	90	-	-	-	4.011	23	90	-	-
15.41.3		49	366	4	10	-	-	-	415	4	10	-	-
15.42		1.478	3.573	22	74	-	-	-	5.051	22	74	-	-
15.42.1		1.297	2.455	14	31	-	-	-	3.752	14	31	-	-
15.42.2		130	656	6	22	-	-	-	786	6	22	-	-
15.42.3		51	462	2	21	-	-	-	513	2	21	-	-
15.43		58	621	24	5	-	-	-	679	24	5	-	-
15.5		8.783	40.247	743	1.377	-	-	-	49.030	743	1.377	3	-
15.51		7.315	35.154	675	1.184	-	-	-	42.469	675	1.184	3	-
15.51.1		499	9.972	115	347	-	-	-	10.471	115	347	-	-
15.51.2		6.816	25.182	560	837	-	-	-	31.998	560	837	3	-
15.52		1.468	5.093	68	193	-	-	-	6.561	68	193	-	-
15.6		4.750	10.015	159	266	-	-	-	14.765	159	266	1	-
15.61		4.716	8.711	139	257	-	-	-	13.427	139	257	1	-
15.61.1		4.073	6.739	106	207	-	-	-	10.812	106	207	1	-
15.61.2		643	1.972	33	50	-	-	-	2.615	33	50	-	-
15.62		34	1.304	20	9	-	-	-	1.338	20	9	-	-
15.7		1.058	9.706	201	283	-	-	-	10.764	201	283	-	-
15.71		977	8.589	179	220	-	-	-	9.566	179	220	-	-
15.72		81	1.117	22	63	-	-	-	1.198	22	63	-	-
15.8		83.263	129.239	5.834	4.411	-	-	-	212.502	5.834	4.411	5	-
15.81		68.944	53.061	2.222	2.182	-	-	-	122.005	2.222	2.182	3	-
15.81.1		48.795	33.345	1.417	1.343	-	-	-	82.140	1.417	1.343	1	-
15.81.2		20.149	19.716	805	839	-	-	-	39.865	805	839	2	-
15.82		2.130	21.718	1.519	538	-	-	-	23.848	1.519	538	-	-
15.83		22	5.552	8	52	-	-	-	5.574	8	52	-	-
15.84		906	15.971	1.015	322	-	-	-	16.877	1.015	322	-	-
15.85		8.026	15.383	427	664	-	-	-	23.409	427	664	2	-
15.86		1.384	5.083	153	220	-	-	-	6.467	153	220	-	-
15.87		265	1.478	80	68	-	-	-	1.743	80	68	-	-
15.88		19	1.705	22	21	-	-	-	1.724	22	21	-	-
15.89		1.567	9.288	388	344	-	-	-	10.855	388	344	-	-
15.89.1		135	950	21	23	-	-	-	1.085	21	23	-	-
15.89.2		304	4.905	230	160	-	-	-	5.209	230	160	-	-
15.89.3		1.128	3.433	137	161	-	-	-	4.561	137	161	-	-
15.9		6.648	40.072	756	1.034	-	-	-	46.720	756	1.034	3	-
15.91		985	5.536	155	182	-	-	-	6.521	155	182	1	-
15.92		59	962	3	28	-	-	-	1.021	3	28	-	-
15.93		4.773	17.004	404	359	-	-	-	21.777	404	359	2	-
15.93.1		4.352	14.062	330	291	-	-	-	18.414	330	291	2	-
15.93.2		421	2.942	74	68	-	-	-	3.363	74	68	-	-
15.94		6	11	-	-	-	-	-	17	-	-	-	-
15.95		2	10	-	-	-	-	-	12	-	-	-	-
15.96		9	4.273	8	68	-	-	-	4.282	8	68	-	-
15.97		2	26	2	-	-	-	-	28	2	-	-	-
15.98		786	12.105	178	390	-	-	-	12.891	178	390	-	-
15.99		26	145	6	7	-	-	-	171	6	7	-	-
<b>16</b>		<b>1.397</b>	<b>16.228</b>	<b>49</b>	<b>10</b>	-	-	-	<b>17.625</b>	<b>49</b>	<b>10</b>	-	-
16.0		1.397	16.228	49	10	-	-	-	17.625	49	10	-	-



**Tavola 3.33 segue - Addetti alle unità locali delle imprese e delle istituzioni per tipo di rapporto di lavoro, sezione, sottosezione, divisione, gruppo, classe e categoria di attività economica e regione**

ATTIVITÀ ECONOMICHE REGIONI	DIPENDENTI											PERSONALE VOLONTARIO	
	Indipendenti	DALLE UNITÀ LOCALI DELLE IMPRESE			DALLE UNITÀ LOCALI DELLE ISTITUZIONI			TOTALE ADDETTI			Delle unità locali delle imprese		
		Totale	Di cui part-time	Di cui con contratto formazione lavoro	Totale	Di cui part-time	Di cui con contratto formazione lavoro	In complesso	Di cui part-time	Di cui con contratto formazione lavoro			
<b>DB</b>	<b>164.038</b>	<b>658.753</b>	<b>16.870</b>	<b>22.837</b>	<b>185</b>	-	-	<b>822.976</b>	<b>16.870</b>	<b>22.837</b>	<b>2</b>	-	
<b>INDUSTRIE TESSILI E DELL'ABBIGLIAMENTO</b>	<b>74.377</b>	<b>329.552</b>	<b>8.433</b>	<b>11.502</b>	<b>185</b>	-	-	<b>404.114</b>	<b>8.433</b>	<b>11.502</b>	-	-	
17	9.581	59.297	1.400	1.555	-	-	-	68.878	1.400	1.555	-	-	
17.1	1.087	17.807	648	661	-	-	-	18.894	648	661	-	-	
17.11	4.896	17.660	247	300	-	-	-	22.556	247	300	-	-	
17.12	1.573	1.870	34	49	-	-	-	3.443	34	49	-	-	
17.12.1	3.323	15.790	213	251	-	-	-	19.113	213	251	-	-	
17.12.2	1.412	8.772	75	159	-	-	-	10.184	75	159	-	-	
17.13	218	1.832	15	31	-	-	-	2.050	15	31	-	-	
17.13.1	1.194	6.940	60	128	-	-	-	8.134	60	128	-	-	
17.13.2	14	1.794	111	17	-	-	-	1.808	111	17	-	-	
17.14	1.267	8.509	248	283	-	-	-	9.776	248	283	-	-	
17.15	166	2.337	19	36	-	-	-	2.503	19	36	-	-	
17.16	739	2.418	52	99	-	-	-	3.157	52	99	-	-	
17.17	12.377	72.564	1.531	2.295	-	-	-	84.941	1.531	2.295	-	-	
17.2	2.874	32.349	840	1.137	-	-	-	35.223	840	1.137	-	-	
17.21	6.301	14.375	168	336	-	-	-	20.676	168	336	-	-	
17.22	1.271	9.004	108	258	-	-	-	10.275	108	258	-	-	
17.23	835	11.470	323	412	-	-	-	12.305	323	412	-	-	
17.24	1.096	5.366	92	152	-	-	-	6.462	92	152	-	-	
17.25	5.054	43.831	611	1.975	-	-	-	48.885	611	1.975	-	-	
17.3	9.041	21.117	741	912	-	-	-	30.158	741	912	-	-	
17.4	5.961	13.400	468	509	-	-	-	19.361	468	509	-	-	
17.40.1	3.080	7.717	273	403	-	-	-	10.797	273	403	-	-	
17.40.2	7.645	30.207	751	1.313	185	-	-	38.037	751	1.313	-	-	
17.5	548	3.263	84	126	-	-	-	3.811	84	126	-	-	
17.51	839	3.799	60	136	185	-	-	4.823	60	136	-	-	
17.52	143	1.406	17	93	-	-	-	1.549	17	93	-	-	
17.53	6.115	21.739	590	958	-	-	-	27.854	590	958	-	-	
17.54	69	1.009	39	37	-	-	-	1.078	39	37	-	-	
17.54.1	1.133	5.488	139	265	-	-	-	6.621	139	265	-	-	
17.54.2	286	2.443	87	126	-	-	-	2.729	87	126	-	-	
17.54.3	593	3.768	72	128	-	-	-	4.361	72	128	-	-	
17.54.4	305	1.294	49	42	-	-	-	1.599	49	42	-	-	
17.54.5	3.729	7.737	204	360	-	-	-	11.466	204	360	-	-	
17.54.6	6.724	13.343	356	449	-	-	-	20.067	356	449	-	-	
17.6	23.955	89.193	3.043	3.003	-	-	-	113.148	3.043	3.003	-	-	
17.7	4.329	21.348	576	738	-	-	-	25.677	576	738	-	-	
17.71	14.807	53.433	1.677	1.820	-	-	-	68.240	1.677	1.820	-	-	
17.72	3.864	8.378	327	261	-	-	-	12.242	327	261	-	-	
17.73	702	5.711	455	172	-	-	-	6.413	455	172	-	-	
17.74	253	323	8	12	-	-	-	576	8	12	-	-	
17.75	89.661	329.201	8.437	11.335	-	-	-	418.862	8.437	11.335	2	-	
18	3.656	8.862	256	246	-	-	-	12.518	256	246	-	-	
18.1	80.045	313.865	7.796	10.963	-	-	-	393.910	7.796	10.963	-	-	
18.2	1.325	6.753	176	259	-	-	-	8.078	176	259	-	-	
18.21	51.633	216.697	4.767	7.517	-	-	-	268.330	4.767	7.517	-	-	
18.22	23.390	205.035	4.279	7.090	-	-	-	228.425	4.279	7.090	-	-	
18.22.1	28.243	11.662	488	427	-	-	-	39.905	488	427	-	-	
18.22.2	6.896	35.443	1.254	1.094	-	-	-	42.339	1.254	1.094	-	-	
18.23	20.191	54.972	1.599	2.093	-	-	-	75.163	1.599	2.093	-	-	
18.24	816	2.136	66	33	-	-	-	2.952	66	33	-	-	
18.24.1	4.788	16.068	481	594	-	-	-	20.856	481	594	-	-	
18.24.2	7.114	23.657	694	780	-	-	-	30.771	694	780	-	-	
18.24.3	7.473	13.111	358	686	-	-	-	20.584	358	686	-	-	
18.24.4	5.960	6.474	385	126	-	-	-	12.434	385	126	2	-	
18.3	49.100	194.443	3.501	5.979	-	-	-	243.543	3.501	5.979	-	-	
<b>DC</b>	<b>49.100</b>	<b>194.443</b>	<b>3.501</b>	<b>5.979</b>	-	-	-	<b>243.543</b>	<b>3.501</b>	<b>5.979</b>	-	-	
<b>INDUSTRIE CONCIARIE, FABBRICAZIONE DI PRODOTTI IN CUOIO, PELLE E SIMILARI</b>	<b>49.100</b>	<b>194.443</b>	<b>3.501</b>	<b>5.979</b>	-	-	-	<b>243.543</b>	<b>3.501</b>	<b>5.979</b>	-	-	
19	4.763	24.737	518	612	-	-	-	29.500	518	612	-	-	
19.1	13.536	33.378	906	1.154	-	-	-	46.914	906	1.154	-	-	
19.2	30.801	136.328	2.077	4.213	-	-	-	167.129	2.077	4.213	-	-	
19.3	11.834	83.075	1.143	2.813	-	-	-	94.909	1.143	2.813	-	-	
19.30.1	17.244	40.576	788	999	-	-	-	57.820	788	999	-	-	
19.30.2	1.723	12.677	146	401	-	-	-	14.400	146	401	-	-	
19.30.3	81.536	104.654	1.968	4.673	2	-	-	186.192	1.968	4.673	1	-	
<b>DD</b>	<b>81.536</b>	<b>104.654</b>	<b>1.968</b>	<b>4.673</b>	<b>2</b>	-	-	<b>186.192</b>	<b>1.968</b>	<b>4.673</b>	<b>1</b>	-	
<b>INDUSTRIA DEL LEGNO E DEI PRODOTTI IN LEGNO</b>	<b>81.536</b>	<b>104.654</b>	<b>1.968</b>	<b>4.673</b>	<b>2</b>	-	-	<b>186.192</b>	<b>1.968</b>	<b>4.673</b>	<b>1</b>	-	
20	6.620	11.505	229	597	-	-	-	18.125	229	597	-	-	
20.1	733	12.225	219	573	-	-	-	12.958	219	573	-	-	
20.2	54.472	48.979	796	2.084	2	-	-	103.453	796	2.084	1	-	
20.3	40.632	33.534	495	1.336	-	-	-	74.166	495	1.336	1	-	
20.30.1	13.840	15.445	301	748	2	-	-	29.287	301	748	1	-	
20.30.2	3.787	11.049	214	392	-	-	-	14.836	214	392	-	-	
20.4	15.924	20.896	510	1.027	-	-	-	36.820	510	1.027	-	-	
20.5	14.619	19.142	464	924	-	-	-	33.761	464	924	-	-	
20.51	8.504	17.358	392	852	-	-	-	25.862	392	852	-	-	
20.51.1	6.115	1.784	72	72	-	-	-	7.899	72	72	-	-	
20.51.2	1.305	1.754	46	103	-	-	-	3.059	46	103	-	-	
20.52	624	1.342	36	79	-	-	-	1.966	36	79	-	-	
20.52.1	681	412	10	24	-	-	-	1.093	10	24	-	-	
20.52.2													

**Tavola 3.33 segue - Addetti alle unità locali delle imprese e delle istituzioni per tipo di rapporto di lavoro, sezione, sottosezione, divisione, gruppo, classe e categoria di attività economica e regione**

ATTIVITÀ ECONOMICHE REGIONI	DIPENDENTI											PERSONALE VOLONTARIO	
	DALLE UNITÀ LOCALI DELLE IMPRESE				DALLE UNITÀ LOCALI DELLE ISTITUZIONI			TOTALE ADDETTI			PERSONALE VOLONTARIO		
	Indipendenti	Totale	Di cui part-time	Di cui con contratto formazione lavoro	Totale	Di cui part-time	Di cui con contratto formazione lavoro	In complesso	Di cui part-time	Di cui con contratto formazione lavoro	Delle unità locali delle imprese	Delle unità locali delle istituzioni	
<b>DE</b>	<b>FABBRICAZIONE DELLA PASTA-CARTA, DELLA CARTA E DEI PRODOTTI DI CARTA; STAMPA ED EDITORIA</b>	<b>53.180</b>	<b>230.825</b>	<b>5.223</b>	<b>9.942</b>	<b>335</b>	<b>6</b>	<b>-</b>	<b>284.340</b>	<b>5.229</b>	<b>9.942</b>	<b>18</b>	<b>8</b>
<b>21</b>		<b>8.457</b>	<b>80.141</b>	<b>1.123</b>	<b>3.786</b>	-	-	-	<b>88.598</b>	<b>1.123</b>	<b>3.786</b>	<b>5</b>	-
21.1		365	23.983	151	939	-	-	-	24.348	151	939	-	-
21.11		121	3.510	17	167	-	-	-	3.631	17	167	-	-
21.12		244	20.473	134	772	-	-	-	20.717	134	772	-	-
21.2		8.092	56.158	972	2.847	-	-	-	64.250	972	2.847	5	-
21.21		4.124	30.313	510	1.373	-	-	-	34.437	510	1.373	-	-
21.22		584	7.008	93	512	-	-	-	7.592	93	512	-	-
21.23		2.225	12.774	252	700	-	-	-	14.999	252	700	5	-
21.24		27	712	12	35	-	-	-	739	12	35	-	-
21.25		1.132	5.351	105	227	-	-	-	6.483	105	227	-	-
<b>22</b>		<b>44.723</b>	<b>150.684</b>	<b>4.100</b>	<b>6.156</b>	<b>335</b>	<b>6</b>	-	<b>195.742</b>	<b>4.106</b>	<b>6.156</b>	<b>13</b>	<b>8</b>
22.1		8.269	47.082	1.857	1.536	-	-	-	55.351	1.857	1.536	8	5
22.11		5.088	23.356	905	885	-	-	-	28.444	905	885	-	-
22.12		765	13.255	629	336	-	-	-	14.020	629	336	4	-
22.13		1.406	8.367	254	240	-	-	-	9.773	254	240	4	5
22.14		625	1.413	38	57	-	-	-	2.038	38	57	-	-
22.15		385	691	31	18	-	-	-	1.076	31	18	-	-
22.2		35.684	102.441	2.209	4.542	335	6	-	138.460	2.215	4.542	5	3
22.21		129	3.630	27	82	27	6	-	3.786	33	82	1	-
22.22		23.626	71.986	1.440	2.957	308	-	-	95.920	1.440	2.957	3	3
22.23		3.214	7.341	147	358	-	-	-	10.555	147	358	1	-
22.24		7.253	16.744	485	997	-	-	-	23.997	485	997	-	-
22.25		1.462	2.740	110	148	-	-	-	4.202	110	148	-	-
22.3		770	1.161	34	78	-	-	-	1.931	34	78	-	-
22.31		353	468	17	13	-	-	-	821	17	13	-	-
22.32		303	590	14	52	-	-	-	893	14	52	-	-
22.33		114	103	3	13	-	-	-	217	3	13	-	-
<b>DF</b>	<b>FABBRICAZIONE DI COKE, RAFFINERIE DI PETROLIO, TRATTAMENTO DEI COMBUSTIBILI NUCLEARI</b>	<b>798</b>	<b>28.259</b>	<b>244</b>	<b>537</b>	-	-	-	<b>29.057</b>	<b>244</b>	<b>537</b>	-	-
<b>23</b>		<b>798</b>	<b>28.259</b>	<b>244</b>	<b>537</b>	-	-	-	<b>29.057</b>	<b>244</b>	<b>537</b>	-	-
23.1		-	848	-	-	-	-	-	848	-	-	-	-
23.2		795	27.260	244	537	-	-	-	28.055	244	537	-	-
23.20.1		39	16.414	68	331	-	-	-	16.453	68	331	-	-
23.20.2		83	2.965	38	41	-	-	-	3.048	38	41	-	-
23.20.3		189	4.048	40	71	-	-	-	4.237	40	71	-	-
23.20.4		484	3.833	98	94	-	-	-	4.317	98	94	-	-
23.3		3	151	-	-	-	-	-	154	-	-	-	-
<b>DG</b>	<b>FABBRICAZIONE DI PRODOTTI CHIMICI E DI FIBRE SINTETICHE E ARTIFICIALI</b>	<b>9.443</b>	<b>227.966</b>	<b>2.889</b>	<b>6.851</b>	<b>1.759</b>	-	-	<b>239.168</b>	<b>2.889</b>	<b>6.851</b>	<b>1</b>	-
<b>24</b>		<b>9.443</b>	<b>227.966</b>	<b>2.889</b>	<b>6.851</b>	<b>1.759</b>	-	-	<b>239.168</b>	<b>2.889</b>	<b>6.851</b>	<b>1</b>	-
24.1		1.637	64.168	387	1.531	-	-	-	65.805	387	1.531	-	-
24.11		293	4.488	30	108	-	-	-	4.781	30	108	-	-
24.12		154	2.255	39	82	-	-	-	2.409	39	82	-	-
24.13		386	20.469	89	385	-	-	-	20.855	89	385	-	-
24.14		172	5.787	53	117	-	-	-	5.959	53	117	-	-
24.15		299	7.045	14	107	-	-	-	7.344	14	107	-	-
24.16		300	20.511	147	619	-	-	-	20.811	147	619	-	-
24.17		33	3.613	15	113	-	-	-	3.646	15	113	-	-
24.2		178	3.108	48	54	-	-	-	3.286	48	54	-	-
24.3		2.067	18.154	342	693	-	-	-	20.221	342	693	-	-
24.4		833	72.646	1.021	2.405	200	-	-	73.679	1.021	2.405	-	-
24.41		168	14.133	187	471	-	-	-	14.301	187	471	-	-
24.42		665	58.513	834	1.934	200	-	-	59.378	834	1.934	-	-
24.5		2.644	27.163	644	1.024	-	-	-	29.807	644	1.024	-	-
24.51		1.129	14.801	235	542	-	-	-	15.930	235	542	-	-
24.51.1		907	12.334	151	486	-	-	-	13.241	151	486	-	-
24.51.2		222	2.467	84	56	-	-	-	2.689	84	56	-	-
24.52		1.515	12.362	409	482	-	-	-	13.877	409	482	-	-
24.6		2.029	27.566	397	904	1.559	-	-	31.154	397	904	1	-
24.61		315	1.365	28	59	1.437	-	-	3.117	28	59	-	-
24.62		289	1.842	28	31	-	-	-	2.131	28	31	-	-
24.63		196	885	29	30	-	-	-	1.081	29	30	-	-
24.64		68	4.490	48	155	-	-	-	4.558	48	155	-	-
24.65		77	636	8	87	-	-	-	713	8	87	-	-
24.66		1.084	18.348	256	542	122	-	-	19.554	256	542	1	-
24.66.1		97	1.741	25	59	-	-	-	1.838	25	59	-	-
24.66.2		55	2.268	6	14	-	-	-	2.323	6	14	-	-
24.66.3		33	339	6	15	-	-	-	372	6	15	-	-
24.66.4		629	11.184	155	360	122	-	-	11.935	155	360	-	-
24.66.5		83	627	18	16	-	-	-	710	18	16	1	-
24.66.6		187	2.189	46	78	-	-	-	2.376	46	78	-	-
24.7		55	15.161	50	240	-	-	-	15.216	50	240	-	-

**Tavola 3.33 segue - Addetti alle unità locali delle imprese e delle istituzioni per tipo di rapporto di lavoro, sezione, sottosezione, divisione, gruppo, classe e categoria di attività economica e regione**

ATTIVITÀ ECONOMICHE REGIONI		DIPENDENTI										PERSONALE VOLON- TARIO	
		Indipendenti	DALLE UNITÀ LOCALI DELLE IM- PRESE			DALLE UNITÀ LOCALI DELLE ISTI- TUZIONI			TOTALE ADDETTI			Delle unità locali delle imprese	Delle unità locali delle istituzioni
			Totale	Di cui part- time	Di cui con contratto formazione lavoro	Totale	Di cui part- time	Di cui con contratto formazione lavoro	In com- plesso	Di cui part- time	Di cui con contratto formazione lavoro		
<b>DH</b>	<b>FABBRICAZIONE DI ARTI- COLI IN GOMMA E MATE- RIE PLASTICHE</b>	<b>22.197</b>	<b>157.242</b>	<b>2.539</b>	<b>7.561</b>	-	-	-	<b>179.439</b>	<b>2.539</b>	<b>7.561</b>	-	-
<b>25</b>		<b>22.197</b>	<b>157.242</b>	<b>2.539</b>	<b>7.561</b>	-	-	-	<b>179.439</b>	<b>2.539</b>	<b>7.561</b>	-	-
25.1		3.435	44.645	497	1.228	-	-	-	48.080	497	1.228	-	-
25.11		19	16.469	59	165	-	-	-	16.488	59	165	-	-
25.12		873	3.543	50	112	-	-	-	4.416	50	112	-	-
25.13		2.543	24.633	388	951	-	-	-	27.176	388	951	-	-
25.2		18.762	112.597	2.042	6.333	-	-	-	131.359	2.042	6.333	-	-
25.21		3.682	25.997	326	1.393	-	-	-	29.679	326	1.393	-	-
25.22		3.234	21.151	362	1.202	-	-	-	24.385	362	1.202	-	-
25.23		1.356	5.631	115	336	-	-	-	6.987	115	336	-	-
25.24		10.490	59.818	1.239	3.402	-	-	-	70.308	1.239	3.402	-	-
<b>DI</b>	<b>FABBRICAZIONE DI PRO- DOTTI DELLA LAVORA- ZIONE DI MINERALI NON METALLIFERI</b>	<b>44.084</b>	<b>232.275</b>	<b>3.129</b>	<b>8.740</b>	-	-	-	<b>276.359</b>	<b>3.129</b>	<b>8.740</b>	<b>2</b>	-
<b>26</b>		<b>44.084</b>	<b>232.275</b>	<b>3.129</b>	<b>8.740</b>	-	-	-	<b>276.359</b>	<b>3.129</b>	<b>8.740</b>	<b>2</b>	-
26.1		7.867	42.122	511	1.764	-	-	-	49.989	511	1.764	-	-
26.11		54	2.754	11	72	-	-	-	2.808	11	72	-	-
26.12		4.667	16.169	228	791	-	-	-	20.836	228	791	-	-
26.13		598	13.378	75	510	-	-	-	13.976	75	510	-	-
26.14		145	2.206	20	65	-	-	-	2.351	20	65	-	-
26.15		2.403	7.615	177	326	-	-	-	10.018	177	326	-	-
26.15.1		290	1.828	36	133	-	-	-	2.118	36	133	-	-
26.15.2		1.121	2.634	67	67	-	-	-	3.755	67	67	-	-
26.15.3		992	3.153	74	126	-	-	-	4.145	74	126	-	-
26.2		6.491	28.043	631	1.208	-	-	-	34.534	631	1.208	2	-
26.21		5.117	14.439	486	614	-	-	-	19.556	486	614	-	-
26.22		383	7.604	46	403	-	-	-	7.987	46	403	-	-
26.23		119	1.465	20	38	-	-	-	1.584	20	38	-	-
26.24		41	363	3	14	-	-	-	344	3	14	-	-
26.25		571	661	26	21	-	-	-	1.232	26	21	2	-
26.26		260	3.571	50	118	-	-	-	3.831	50	118	-	-
26.3		1.093	32.710	404	1.200	-	-	-	33.803	404	1.200	-	-
26.4		1.016	13.569	123	436	-	-	-	14.585	123	436	-	-
26.5		582	16.272	89	226	-	-	-	16.854	89	226	-	-
26.51		81	13.867	67	145	-	-	-	13.948	67	145	-	-
26.52		430	2.075	22	73	-	-	-	2.505	22	73	-	-
26.53		71	330	-	8	-	-	-	401	-	8	-	-
26.6		9.718	57.641	659	2.063	-	-	-	67.359	659	2.063	-	-
26.61		4.946	33.687	413	1.389	-	-	-	38.633	413	1.389	-	-
26.62		363	1.815	62	71	-	-	-	2.178	62	71	-	-
26.63		1.573	13.450	92	281	-	-	-	15.023	92	281	-	-
26.64		67	187	2	2	-	-	-	254	2	2	-	-
26.65		375	2.891	23	70	-	-	-	3.266	23	70	-	-
26.66		2.394	5.611	67	250	-	-	-	8.005	67	250	-	-
26.7		16.124	34.967	567	1.572	-	-	-	51.091	567	1.572	-	-
26.70.1		12.653	29.668	460	1.325	-	-	-	42.321	460	1.325	-	-
26.70.2		3.038	3.827	94	220	-	-	-	6.865	94	220	-	-
26.70.3		433	1.472	13	27	-	-	-	1.905	13	27	-	-
26.8		1.193	6.951	145	271	-	-	-	8.144	145	271	-	-
26.81		589	3.743	88	111	-	-	-	4.332	88	111	-	-
26.82		604	3.208	57	160	-	-	-	3.812	57	160	-	-
<b>DJ</b>	<b>PRODUZIONE DI ME- TALLO E FABBRICAZIONE DI PRODOTTI IN ME- TALLO</b>	<b>155.296</b>	<b>629.675</b>	<b>8.888</b>	<b>26.806</b>	-	-	-	<b>784.971</b>	<b>8.888</b>	<b>26.806</b>	<b>3</b>	-
<b>27</b>		<b>6.521</b>	<b>163.860</b>	<b>1.243</b>	<b>4.171</b>	-	-	-	<b>170.381</b>	<b>1.243</b>	<b>4.171</b>	-	-
27.1		168	57.153	315	783	-	-	-	57.321	315	783	-	-
27.2		484	21.446	96	489	-	-	-	21.930	96	489	-	-
27.21		91	2.297	17	61	-	-	-	2.388	17	61	-	-
27.22		393	19.149	79	428	-	-	-	19.542	79	428	-	-
27.22.1		120	8.177	27	78	-	-	-	8.297	27	78	-	-
27.22.2		273	10.972	52	350	-	-	-	11.245	52	350	-	-
27.3		1.624	18.670	192	778	-	-	-	20.294	192	778	-	-
27.31		113	2.758	36	99	-	-	-	2.871	36	99	-	-
27.32		101	2.988	18	46	-	-	-	3.089	18	46	-	-
27.33		685	3.546	47	226	-	-	-	4.231	47	226	-	-
27.34		490	5.889	63	314	-	-	-	6.379	63	314	-	-
27.35		235	3.489	28	93	-	-	-	3.724	28	93	-	-
27.4		757	27.440	252	873	-	-	-	28.197	252	873	-	-
27.41		99	1.353	18	55	-	-	-	1.452	18	55	-	-
27.42		272	14.424	151	471	-	-	-	14.696	151	471	-	-
27.43		127	5.468	18	160	-	-	-	5.595	18	160	-	-
27.44		67	4.237	37	123	-	-	-	4.304	37	123	-	-
27.45		192	1.958	28	64	-	-	-	2.150	28	64	-	-
27.5		3.488	39.151	388	1.248	-	-	-	42.639	388	1.248	-	-
27.51		579	18.043	100	442	-	-	-	18.622	100	442	-	-
27.52		173	4.354	48	139	-	-	-	4.527	48	139	-	-
27.53		1.683	11.180	169	471	-	-	-	12.863	169	471	-	-
27.54		1.053	5.574	71	196	-	-	-	6.627	71	196	-	-

**Tavola 3.33 segue - Addetti alle unità locali delle imprese e delle istituzioni per tipo di rapporto di lavoro, sezione, sottosezione, divisione, gruppo, classe e categoria di attività economica e regione**

ATTIVITÀ ECONOMICHE REGIONI	DIPENDENTI										PERSONALE VOLONTARIO		
	Indipendenti	DALLE UNITÀ LOCALI DELLE IMPRESE			DALLE UNITÀ LOCALI DELLE ISTITUZIONI			TOTALE ADDETTI			Delle unità locali delle imprese	Delle unità locali delle istituzioni	
		Totale	Di cui part-time	Di cui con contratto formazione lavoro	Totale	Di cui part-time	Di cui con contratto formazione lavoro	In complesso	Di cui part-time	Di cui con contratto formazione lavoro			
<b>28</b>	<b>148.775</b>	<b>465.815</b>	<b>7.645</b>	<b>22.635</b>	-	-	-	<b>614.590</b>	<b>7.645</b>	<b>22.635</b>	<b>3</b>	-	
28.1	45.899	137.301	1.900	6.857	-	-	-	183.200	1.900	6.857	-	-	
28.11	25.818	104.298	1.349	5.029	-	-	-	130.116	1.349	5.029	-	-	
28.12	20.081	33.003	551	1.828	-	-	-	53.084	551	1.828	-	-	
28.12.1	18.078	30.273	483	1.645	-	-	-	48.351	483	1.645	-	-	
28.12.2	2.003	2.730	68	183	-	-	-	4.733	68	183	-	-	
28.2	1.911	22.585	227	1.425	-	-	-	24.496	227	1.425	-	-	
28.21	1.172	9.928	136	629	-	-	-	11.100	136	629	-	-	
28.22	739	12.657	91	796	-	-	-	13.396	91	796	-	-	
28.3	103	2.119	18	29	-	-	-	2.222	18	29	-	-	
28.4	5.235	40.935	562	1.629	-	-	-	46.170	562	1.629	-	-	
28.40.1	360	4.478	68	175	-	-	-	4.838	68	175	-	-	
28.40.2	1.113	10.160	149	317	-	-	-	11.273	149	317	-	-	
28.40.3	3.687	24.726	321	1.088	-	-	-	28.413	321	1.088	-	-	
28.40.4	75	1.571	24	49	-	-	-	1.646	24	49	-	-	
28.5	46.639	118.937	2.281	6.077	-	-	-	165.576	2.281	6.077	-	-	
28.51	11.242	35.678	606	1.945	-	-	-	46.920	606	1.945	-	-	
28.52	35.397	83.259	1.675	4.132	-	-	-	118.656	1.675	4.132	-	-	
28.6	8.053	45.107	896	2.102	-	-	-	53.160	896	2.102	-	-	
28.61	1.055	4.440	90	148	-	-	-	5.495	90	148	-	-	
28.62	5.580	27.593	495	1.331	-	-	-	33.173	495	1.331	-	-	
28.62.1	1.430	6.736	122	312	-	-	-	8.166	122	312	-	-	
28.62.2	4.150	20.857	373	1.019	-	-	-	25.007	373	1.019	-	-	
28.63	1.418	13.074	311	623	-	-	-	14.492	311	623	-	-	
28.7	40.935	98.831	1.761	4.516	-	-	-	139.766	1.761	4.516	3	-	
28.71	460	4.440	52	260	-	-	-	4.900	52	260	-	-	
28.72	241	4.919	90	161	-	-	-	5.160	90	161	-	-	
28.73	990	5.789	71	237	-	-	-	6.779	71	237	-	-	
28.74	1.909	15.438	229	553	-	-	-	17.347	229	553	-	-	
28.74.1	1.279	10.646	125	370	-	-	-	11.925	125	370	-	-	
28.74.2	557	3.754	98	163	-	-	-	4.311	98	163	-	-	
28.74.3	73	1.038	6	20	-	-	-	1.111	6	20	-	-	
28.75	37.335	68.245	1.319	3.305	-	-	-	105.580	1.319	3.305	3	-	
28.75.1	1.365	8.861	182	527	-	-	-	10.226	182	527	-	-	
28.75.2	1.269	6.348	69	402	-	-	-	7.617	69	402	-	-	
28.75.3	8.804	28.339	680	1.377	-	-	-	37.143	680	1.377	3	-	
28.75.4	27	39	1	1	-	-	-	66	1	1	-	-	
28.75.5	60	1.913	1	25	-	-	-	1.973	1	25	-	-	
28.75.6	25.810	22.745	386	973	-	-	-	48.555	386	973	-	-	
<b>DK</b>	<b>58.595</b>	<b>480.352</b>	<b>6.152</b>	<b>19.660</b>	<b>1.995</b>	-	-	<b>540.942</b>	<b>6.152</b>	<b>19.660</b>	<b>13</b>	-	
<b>29</b>	<b>58.595</b>	<b>480.352</b>	<b>6.152</b>	<b>19.660</b>	<b>1.995</b>	-	-	<b>540.942</b>	<b>6.152</b>	<b>19.660</b>	<b>13</b>	-	
29.1	6.528	92.297	1.168	2.984	-	-	-	98.825	1.168	2.984	13	-	
29.11	1.411	24.081	213	401	-	-	-	25.492	213	401	13	-	
29.11.1	913	9.945	122	187	-	-	-	10.858	122	187	-	-	
29.11.2	498	14.136	91	214	-	-	-	14.634	91	214	13	-	
29.12	2.308	24.183	381	897	-	-	-	26.491	381	897	-	-	
29.13	1.740	18.663	260	698	-	-	-	20.403	260	698	-	-	
29.14	1.069	25.370	314	988	-	-	-	26.439	314	988	-	-	
29.14.1	1.016	17.196	193	660	-	-	-	18.212	193	660	-	-	
29.14.2	53	8.174	121	328	-	-	-	8.227	121	328	-	-	
29.2	20.133	94.049	1.438	4.896	-	-	-	114.182	1.438	4.896	-	-	
29.21	2.314	7.477	153	359	-	-	-	9.791	153	359	-	-	
29.21.1	667	5.537	109	232	-	-	-	6.204	109	232	-	-	
29.21.2	1.647	1.940	44	127	-	-	-	3.587	44	127	-	-	
29.22	5.126	35.432	511	1.721	-	-	-	40.558	511	1.721	-	-	
29.22.1	2.561	30.018	395	1.395	-	-	-	32.579	395	1.395	-	-	
29.22.2	2.565	5.414	116	326	-	-	-	7.979	116	326	-	-	
29.23	3.508	20.847	225	1.074	-	-	-	24.355	225	1.074	-	-	
29.23.1	2.302	19.791	204	1.011	-	-	-	22.093	204	1.011	-	-	
29.23.2	1.206	1.056	21	63	-	-	-	2.262	21	63	-	-	
29.24	9.185	30.293	549	1.742	-	-	-	39.478	549	1.742	-	-	
29.24.1	139	1.590	34	93	-	-	-	1.729	34	93	-	-	
29.24.2	1.327	3.658	53	246	-	-	-	4.985	53	246	-	-	
29.24.3	4.581	21.827	400	1.218	-	-	-	26.408	400	1.218	-	-	
29.24.4	3.138	3.218	62	185	-	-	-	6.356	62	185	-	-	
29.3	7.776	30.385	359	741	-	-	-	38.161	359	741	-	-	
29.31	2.240	12.808	98	238	-	-	-	15.048	98	238	-	-	
29.31.1	222	11.225	69	165	-	-	-	11.447	69	165	-	-	
29.31.2	2.018	1.583	29	73	-	-	-	3.601	29	73	-	-	
29.32	5.536	17.577	261	503	-	-	-	23.113	261	503	-	-	
29.32.1	3.143	16.400	235	460	-	-	-	19.543	235	460	-	-	
29.32.2	2.393	1.177	26	43	-	-	-	3.570	26	43	-	-	

**Tavola 3.33 segue - Addetti alle unità locali delle imprese e delle istituzioni per tipo di rapporto di lavoro, sezione, sottosezione, divisione, gruppo, classe e categoria di attività economica e regione**

ATTIVITÀ ECONOMICHE REGIONI	DIPENDENTI										PERSONALE VOLONTARIO	
	DALLE UNITÀ LOCALI DELLE IMPRESE				DALLE UNITÀ LOCALI DELLE ISTITUZIONI			TOTALE ADDETTI			Delle unità locali delle imprese	Delle unità locali delle istituzioni
	Indipendenti	Totale	Di cui part-time	Di cui con contratto formazione lavoro	Totale	Di cui part-time	Di cui con contratto formazione lavoro	In complesso	Di cui part-time	Di cui con contratto formazione lavoro		
29.4	4.408	38.614	517	1.789	-	-	-	43.022	517	1.789	-	-
29.5	17.936	167.482	1.922	6.962	-	-	-	185.418	1.922	6.962	-	-
29.51	801	8.572	53	482	-	-	-	9.373	53	482	-	-
29.52	1.574	20.085	211	765	-	-	-	21.659	211	765	-	-
29.53	2.723	20.189	264	866	-	-	-	22.912	264	866	-	-
29.54	4.198	31.813	440	890	-	-	-	36.011	440	890	-	-
29.54.1	2.625	23.392	330	599	-	-	-	26.017	330	599	-	-
29.54.2	986	5.101	68	137	-	-	-	6.087	68	137	-	-
29.54.3	587	3.320	42	154	-	-	-	3.907	42	154	-	-
29.55	548	8.565	115	380	-	-	-	9.113	115	380	-	-
29.56	8.092	78.258	839	3.579	-	-	-	86.350	839	3.579	-	-
29.56.1	806	17.396	144	851	-	-	-	18.202	144	851	-	-
29.56.2	1.230	15.337	216	742	-	-	-	16.567	216	742	-	-
29.56.3	4.720	27.820	343	1.220	-	-	-	32.540	343	1.220	-	-
29.56.4	1.146	11.532	104	582	-	-	-	12.678	104	582	-	-
29.56.5	190	6.173	32	184	-	-	-	6.363	32	184	-	-
29.6	212	9.522	81	45	1.995	-	-	11.729	81	45	-	-
29.7	1.602	48.003	667	2.243	-	-	-	49.605	667	2.243	-	-
29.71	1.334	45.880	599	2.184	-	-	-	47.214	599	2.184	-	-
29.72	268	2.123	68	59	-	-	-	2.391	68	59	-	-
DL	<b>75.869</b>	<b>414.093</b>	<b>8.735</b>	<b>20.007</b>	<b>1.087</b>	-	-	<b>491.049</b>	<b>8.735</b>	<b>20.007</b>	<b>26</b>	<b>13</b>
	<b>FABBRICAZIONE DI MACCHINE ELETTRICHE E DI APPARECCHIATURE ELETTRICHE ED OTTICHE</b>											
30	513	25.052	331	677	-	-	-	25.565	331	677	-	-
30.0	513	25.052	331	677	-	-	-	25.565	331	677	-	-
30.01	217	6.801	92	207	-	-	-	7.018	92	207	-	-
30.02	296	18.251	239	470	-	-	-	18.547	239	470	-	-
31	25.239	182.560	3.884	9.233	-	-	-	207.799	3.884	9.233	21	-
31.1	4.888	38.854	581	1.845	-	-	-	43.742	581	1.845	-	-
31.10.1	3.915	34.217	520	1.542	-	-	-	38.132	520	1.542	-	-
31.10.2	973	4.637	61	303	-	-	-	5.610	61	303	-	-
31.2	3.622	34.451	624	1.807	-	-	-	38.073	624	1.807	-	-
31.20.1	2.675	28.242	537	1.358	-	-	-	30.917	537	1.358	-	-
31.20.2	947	6.209	87	449	-	-	-	7.156	87	449	-	-
31.3	624	17.086	163	917	-	-	-	17.710	163	917	-	-
31.4	146	4.734	22	88	-	-	-	4.880	22	88	-	-
31.5	4.830	17.805	481	766	-	-	-	22.635	481	766	-	-
31.6	11.129	69.630	2.013	3.810	-	-	-	80.759	2.013	3.810	21	-
31.61	1.198	20.326	1.315	520	-	-	-	21.524	1.315	520	-	-
31.62	9.931	49.304	698	3.290	-	-	-	59.235	698	3.290	21	-
31.62.1	4.018	22.641	450	1.483	-	-	-	26.659	450	1.483	21	-
31.62.2	5.913	26.663	248	1.807	-	-	-	32.576	248	1.807	-	-
32	14.144	124.690	1.735	5.152	1.087	-	-	139.921	1.735	5.152	-	13
32.1	3.293	37.716	517	1.533	-	-	-	41.009	517	1.533	-	-
32.2	10.324	77.183	1.033	3.153	1.087	-	-	88.594	1.033	3.153	-	13
32.20.1	1.167	6.934	128	530	-	-	-	8.101	128	530	-	-
32.20.2	880	65.777	760	2.168	1.087	-	-	67.744	760	2.168	-	13
32.20.3	8.277	4.472	145	455	-	-	-	12.749	145	455	-	-
32.3	527	9.791	185	466	-	-	-	10.318	185	466	-	-
33	35.973	81.791	2.785	4.945	-	-	-	117.764	2.785	4.945	5	-
33.1	27.394	29.416	1.420	1.922	-	-	-	56.810	1.420	1.922	5	-
33.10.1	916	9.255	192	425	-	-	-	10.171	192	425	-	-
33.10.2	1.944	6.635	223	411	-	-	-	8.579	223	411	1	-
33.10.3	23.397	11.106	899	973	-	-	-	34.503	899	973	4	-
33.10.4	1.137	2.420	106	113	-	-	-	3.557	106	113	-	-
33.2	3.073	22.497	558	1.083	-	-	-	25.570	558	1.083	-	-
33.20.1	1.109	10.031	243	568	-	-	-	11.140	243	568	-	-
33.20.2	518	5.822	140	225	-	-	-	6.340	140	225	-	-
33.20.3	148	882	13	44	-	-	-	1.030	13	44	-	-
33.20.4	717	5.085	146	184	-	-	-	5.802	146	184	-	-
33.20.5	581	677	16	62	-	-	-	1.258	16	62	-	-
33.3	954	10.427	189	501	-	-	-	11.381	189	501	-	-
33.4	4.302	17.614	582	1.358	-	-	-	21.916	582	1.358	-	-
33.40.1	1.670	11.123	419	990	-	-	-	12.793	419	990	-	-
33.40.2	1.891	1.775	54	125	-	-	-	3.666	54	125	-	-
33.40.3	121	496	11	52	-	-	-	617	11	52	-	-
33.40.4	161	2.739	65	139	-	-	-	2.900	65	139	-	-
33.40.5	150	1.326	21	38	-	-	-	1.476	21	38	-	-
33.40.6	309	155	12	14	-	-	-	464	12	14	-	-
33.5	250	1.837	36	81	-	-	-	2.087	36	81	-	-

**Tavola 3.33 segue - Addetti alle unità locali delle imprese e delle istituzioni per tipo di rapporto di lavoro, sezione, sottosezione, divisione, gruppo, classe e categoria di attività economica e regione**

ATTIVITÀ ECONOMICHE REGIONI	DIPENDENTI											PERSONALE VOLONTARIO	
	DALLE UNITÀ LOCALI DELLE IM- PRESE				DALLE UNITÀ LOCALI DELLE ISTI- TUZIONI			TOTALE ADDETTI			PERSONALE VOLONTARIO		
	Indipendenti	Totale	Di cui part- time	Di cui con contratto formazione lavoro	Totale	Di cui part- time	Di cui con contratto formazione lavoro	In com- plesso	Di cui part- time	Di cui con contratto formazione lavoro	Delle unità locali delle imprese	Delle unità locali delle istituzioni	
<b>DM FABBRICAZIONE DI MEZZI DI TRASPORTO</b>	<b>9.350</b>	<b>340.815</b>	<b>1.607</b>	<b>6.583</b>	<b>8.318</b>	-	-	<b>358.483</b>	<b>1.607</b>	<b>6.583</b>	-	-	
<b>34</b>	<b>3.517</b>	<b>210.532</b>	<b>959</b>	<b>4.090</b>	<b>490</b>	-	-	<b>214.539</b>	<b>959</b>	<b>4.090</b>	-	-	
34.1	66	123.799	34	900	-	-	-	123.865	34	900	-	-	
34.2	954	18.256	120	634	-	-	-	19.210	120	634	-	-	
34.3	2.497	68.477	805	2.556	490	-	-	71.464	805	2.556	-	-	
<b>35</b>	<b>5.833</b>	<b>130.283</b>	<b>648</b>	<b>2.493</b>	<b>7.828</b>	-	-	<b>143.944</b>	<b>648</b>	<b>2.493</b>	-	-	
35.1	3.542	33.604	200	815	7.828	-	-	44.974	200	815	-	-	
35.11	978	26.724	106	446	7.828	-	-	35.530	106	446	-	-	
35.11.1	148	16.138	44	247	7.828	-	-	24.114	44	247	-	-	
35.11.2	182	1.278	16	63	-	-	-	1.460	16	63	-	-	
35.11.3	627	9.157	45	133	-	-	-	9.784	45	133	-	-	
35.11.4	21	151	1	3	-	-	-	172	1	3	-	-	
35.12	2.564	6.880	94	369	-	-	-	9.444	94	369	-	-	
35.2	133	31.723	40	174	-	-	-	31.856	40	174	-	-	
35.20.1	67	10.544	27	147	-	-	-	10.611	27	147	-	-	
35.20.2	5	1.369	8	12	-	-	-	1.374	8	12	-	-	
35.20.3	58	19.804	5	15	-	-	-	19.862	5	15	-	-	
35.20.4	3	6	-	-	-	-	-	9	-	-	-	-	
35.3	117	44.829	187	723	-	-	-	44.946	187	723	-	-	
35.4	1.851	19.354	213	744	-	-	-	21.205	213	744	-	-	
35.41	511	13.468	95	489	-	-	-	13.979	95	489	-	-	
35.41.1	175	9.086	28	256	-	-	-	9.261	28	256	-	-	
35.41.2	336	4.382	67	233	-	-	-	4.718	67	233	-	-	
35.42	1.300	5.705	111	242	-	-	-	7.005	111	242	-	-	
35.42.1	821	2.845	55	169	-	-	-	3.666	55	169	-	-	
35.42.2	479	2.860	56	73	-	-	-	3.339	56	73	-	-	
35.43	40	181	7	13	-	-	-	221	7	13	-	-	
35.5	190	773	8	37	-	-	-	963	8	37	-	-	
35.50.1	147	523	8	32	-	-	-	670	8	32	-	-	
35.50.2	43	250	-	5	-	-	-	293	-	5	-	-	
<b>DN ALTRE INDUSTRIE MANI- FATTURIERE</b>	<b>89.772</b>	<b>224.838</b>	<b>5.239</b>	<b>10.017</b>	-	-	<b>314.610</b>	<b>5.239</b>	<b>10.017</b>	<b>2</b>	-	-	
<b>36</b>	<b>87.509</b>	<b>221.589</b>	<b>5.164</b>	<b>9.847</b>	-	-	<b>309.098</b>	<b>5.164</b>	<b>9.847</b>	<b>2</b>	-	-	
36.1	61.176	157.347	3.147	6.989	-	-	-	218.523	3.147	6.989	-	-	
36.11	20.342	51.298	1.174	2.523	-	-	-	71.640	1.174	2.523	-	-	
36.11.1	4.779	31.956	576	1.355	-	-	-	36.735	576	1.355	-	-	
36.11.2	15.563	19.342	598	1.168	-	-	-	34.905	598	1.168	-	-	
36.12	4.120	25.593	372	1.123	-	-	-	29.713	372	1.123	-	-	
36.12.1	1.812	12.231	152	602	-	-	-	14.043	152	602	-	-	
36.12.2	2.308	13.362	220	521	-	-	-	15.670	220	521	-	-	
36.13	1.791	10.585	156	425	-	-	-	12.376	156	425	-	-	
36.14	32.603	65.772	1.307	2.755	-	-	-	98.375	1.307	2.755	-	-	
36.14.1	31.735	64.548	1.266	2.713	-	-	-	96.283	1.266	2.713	-	-	
36.14.2	868	1.224	41	42	-	-	-	2.092	41	42	-	-	
36.15	2.320	4.099	138	163	-	-	-	6.419	138	163	-	-	
36.2	15.326	32.224	978	1.578	-	-	-	47.550	978	1.578	-	-	
36.21	703	4.307	94	150	-	-	-	5.010	94	150	-	-	
36.22	14.623	27.917	884	1.428	-	-	-	42.540	884	1.428	-	-	
36.22.1	13.946	27.124	867	1.385	-	-	-	41.070	867	1.385	-	-	
36.22.2	677	793	17	43	-	-	-	1.470	17	43	-	-	
36.3	936	2.343	50	66	-	-	-	3.279	50	66	-	-	
36.4	981	3.114	104	136	-	-	-	4.095	104	136	2	-	
36.5	1.721	6.751	132	258	-	-	-	8.472	132	258	-	-	
36.50.1	726	1.664	35	114	-	-	-	2.390	35	114	-	-	
36.50.2	995	5.087	97	144	-	-	-	6.082	97	144	-	-	
36.6	7.369	19.810	753	820	-	-	-	27.179	753	820	-	-	
36.61	1.924	1.838	96	85	-	-	-	3.762	96	85	-	-	
36.62	843	2.870	125	101	-	-	-	3.713	125	101	-	-	
36.63	4.602	15.102	532	634	-	-	-	19.704	532	634	-	-	
36.63.1	113	1.861	65	85	-	-	-	1.974	65	85	-	-	
36.63.2	27	111	3	4	-	-	-	138	3	4	-	-	
36.63.3	1.062	3.892	175	223	-	-	-	4.954	175	223	-	-	
36.63.4	143	692	10	24	-	-	-	835	10	24	-	-	
36.63.5	228	1.636	21	67	-	-	-	1.864	21	67	-	-	
36.63.6	3.029	6.910	258	231	-	-	-	9.939	258	231	-	-	
<b>37</b>	<b>2.263</b>	<b>3.249</b>	<b>75</b>	<b>170</b>	-	-	<b>5.512</b>	<b>75</b>	<b>170</b>	-	-	-	
37.1	1.294	1.111	34	36	-	-	-	2.405	34	36	-	-	
37.2	969	2.138	41	134	-	-	-	3.107	41	134	-	-	
37.20.1	429	959	16	77	-	-	-	1.388	16	77	-	-	
37.20.2	540	1.179	25	57	-	-	-	1.719	25	57	-	-	
<b>E PRODUZIONE E DISTRIBU- ZIONE DI ENERGIA ELET- TRICA, GAS E ACQUA</b>	<b>2.103</b>	<b>168.103</b>	<b>1.078</b>	<b>1.162</b>	<b>6.610</b>	<b>162</b>	<b>15</b>	<b>176.816</b>	<b>1.240</b>	<b>1.177</b>	<b>1</b>	<b>20</b>	
<b>40</b>	<b>1.039</b>	<b>153.413</b>	<b>960</b>	<b>984</b>	<b>373</b>	<b>7</b>	<b>2</b>	<b>154.825</b>	<b>967</b>	<b>986</b>	-	-	
40.1	435	125.899	601	328	105	1	-	126.439	602	328	-	-	
40.2	590	27.344	358	652	268	6	2	28.202	364	654	-	-	
40.20.1	528	26.478	349	624	268	6	2	27.274	355	626	-	-	
40.20.2	62	866	9	28	-	-	-	928	9	28	-	-	
40.3	14	170	1	4	-	-	-	184	1	4	-	-	
<b>41</b>	<b>1.064</b>	<b>14.690</b>	<b>118</b>	<b>178</b>	<b>6.237</b>	<b>155</b>	<b>13</b>	<b>21.991</b>	<b>273</b>	<b>191</b>	<b>1</b>	<b>20</b>	
41.0	1.064	14.690	118	178	6.237	155	13	21.991	273	191	1	20	
41.00.1	666	13.521	93	142	4.866	112	11	19.053	205	153	1	15	
41.00.2	398	1.169	25	36	1.371	43	2	2.938	68	38	-	5	

**Tavola 3.33 segue - Addetti alle unità locali delle imprese e delle istituzioni per tipo di rapporto di lavoro, sezione, sottosezione, divisione, gruppo, classe e categoria di attività economica e regione**

ATTIVITÀ ECONOMICHE REGIONI	DIPENDENTI											PERSONALE VOLONTARIO	
	Indipendenti	DALLE UNITÀ LOCALI DELLE IMPRESE			DALLE UNITÀ LOCALI DELLE ISTITUZIONI			TOTALE ADDETTI			Delle unità locali delle imprese	Delle unità locali delle istituzioni	
		Totale	Di cui part-time	Di cui con contratto formazione lavoro	Totale	Di cui part-time	Di cui con contratto formazione lavoro	In complesso	Di cui part-time	Di cui con contratto formazione lavoro			
<b>F COSTRUZIONI</b>	<b>483.203</b>	<b>849.030</b>	<b>8.623</b>	<b>29.764</b>	<b>863</b>	-	<b>1</b>	<b>1.333.096</b>	<b>8.623</b>	<b>29.765</b>	<b>11</b>	-	
45	483.203	849.030	8.623	29.764	863	-	1	1.333.096	8.623	29.765	11	-	
45.1	13.325	19.063	169	772	1	-	-	32.389	169	772	-	-	
45.11	11.493	11.183	104	360	1	-	-	22.677	104	360	-	-	
45.12	1.832	7.880	65	412	-	-	-	9.712	65	412	-	-	
45.2	247.245	603.681	5.102	14.921	862	-	1	851.788	5.102	14.922	9	-	
45.21	225.315	507.708	4.122	12.436	99	-	-	733.122	4.122	12.436	7	-	
45.22	4.844	5.165	87	213	-	-	-	10.009	87	213	-	-	
45.23	8.049	59.090	539	1.312	553	-	-	67.692	539	1.312	1	-	
45.24	956	7.544	89	139	210	-	1	8.710	89	140	-	-	
45.25	8.081	24.174	265	821	-	-	-	32.255	265	821	1	-	
45.3	110.631	178.387	2.705	12.013	-	-	-	289.018	2.705	12.013	1	-	
45.31	47.415	95.149	1.355	7.663	-	-	-	142.564	1.355	7.663	1	-	
45.32	3.540	12.578	133	690	-	-	-	16.118	133	690	-	-	
45.33	55.315	56.894	1.048	2.651	-	-	-	112.209	1.048	2.651	-	-	
45.34	4.361	13.766	169	1.009	-	-	-	18.127	169	1.009	-	-	
45.4	111.452	47.094	639	2.029	-	-	-	158.546	639	2.029	1	-	
45.41	12.675	7.139	67	253	-	-	-	19.814	67	253	-	-	
45.42	6.080	3.369	56	232	-	-	-	9.449	56	232	-	-	
45.43	23.570	7.193	127	407	-	-	-	30.763	127	407	1	-	
45.44	35.859	13.310	170	570	-	-	-	49.169	170	570	-	-	
45.45	33.268	16.083	219	567	-	-	-	49.351	219	567	-	-	
45.45.1	26.671	11.114	149	366	-	-	-	37.785	149	366	-	-	
45.45.2	6.597	4.969	70	201	-	-	-	11.566	70	201	-	-	
45.5	550	805	8	29	-	-	-	1.355	8	29	-	-	
<b>G COMMERCIO ALL'INGROSSO E AL DETTAGLIO; RIPARAZIONE DI AUTOVEICOLI, MOTOCICLI E DI BENI PERSONALI E PER LA CASA</b>	<b>1.955.752</b>	<b>1.349.086</b>	<b>77.317</b>	<b>71.962</b>	<b>2.424</b>	<b>55</b>	<b>17</b>	<b>3.307.262</b>	<b>77.372</b>	<b>71.979</b>	<b>44</b>	<b>42</b>	
50	257.497	233.651	5.117	9.957	-	-	-	491.148	5.117	9.957	7	-	
50.1	23.545	74.302	1.433	3.661	-	-	-	97.847	1.433	3.661	-	-	
50.2	160.680	108.241	2.316	4.164	-	-	-	268.921	2.316	4.164	6	-	
50.20.1	85.695	59.003	1.196	2.330	-	-	-	144.698	1.196	2.330	4	-	
50.20.2	41.729	32.847	721	1.102	-	-	-	74.576	721	1.102	-	-	
50.20.3	17.229	7.638	179	372	-	-	-	24.867	179	372	-	-	
50.20.4	9.978	5.624	151	230	-	-	-	15.602	151	230	2	-	
50.20.5	6.049	3.129	69	130	-	-	-	9.178	69	130	-	-	
50.3	17.955	28.063	806	1.219	-	-	-	46.018	806	1.219	-	-	
50.4	14.509	6.372	190	338	-	-	-	20.881	190	338	-	-	
50.40.1	5.264	3.747	101	199	-	-	-	9.011	101	199	-	-	
50.40.2	1.807	1.380	50	73	-	-	-	3.187	50	73	-	-	
50.40.3	7.438	1.245	39	66	-	-	-	8.683	39	66	-	-	
50.5	40.808	16.673	372	575	-	-	-	57.481	372	575	1	-	
51	368.621	534.051	18.756	25.822	-	-	-	902.672	18.756	25.822	3	-	
51.1	133.417	36.101	2.090	1.963	-	-	-	169.518	2.090	1.963	1	-	
51.11	4.741	1.800	112	50	-	-	-	6.541	112	50	-	-	
51.12	4.227	2.307	112	85	-	-	-	6.534	112	85	-	-	
51.13	5.527	1.687	96	93	-	-	-	7.214	96	93	-	-	
51.14	8.521	5.101	275	335	-	-	-	13.622	275	335	-	-	
51.15	10.598	1.926	134	112	-	-	-	12.524	134	112	-	-	
51.16	20.381	5.508	368	251	-	-	-	25.889	368	251	-	-	
51.17	19.581	4.201	217	271	-	-	-	23.782	217	271	1	-	
51.18	40.500	8.901	516	536	-	-	-	49.401	516	536	-	-	
51.19	19.341	4.670	260	230	-	-	-	24.011	260	230	-	-	
51.2	19.296	16.128	633	499	-	-	-	35.424	633	499	1	-	
51.21	9.729	8.175	299	225	-	-	-	17.904	299	225	-	-	
51.21.1	4.118	3.265	113	82	-	-	-	7.383	113	82	-	-	
51.21.2	5.611	4.910	186	143	-	-	-	10.521	186	143	-	-	
51.22	4.524	4.077	144	134	-	-	-	8.601	144	134	-	-	
51.23	3.115	1.761	77	59	-	-	-	4.876	77	59	1	-	
51.23.1	855	847	46	37	-	-	-	1.702	46	37	1	-	
51.23.2	2.260	914	31	22	-	-	-	3.174	31	22	-	-	
51.24	1.831	1.991	73	76	-	-	-	3.822	73	76	-	-	
51.24.1	1.406	1.577	60	66	-	-	-	2.983	60	66	-	-	
51.24.2	425	414	13	10	-	-	-	839	13	10	-	-	
51.25	97	124	40	5	-	-	-	221	40	5	-	-	
51.3	67.215	131.975	3.515	5.176	-	-	-	199.190	3.515	5.176	1	-	
51.31	21.934	46.108	770	820	-	-	-	68.042	770	820	1	-	
51.32	6.309	10.387	397	447	-	-	-	16.696	397	447	-	-	
51.32.1	4.010	8.390	320	355	-	-	-	12.400	320	355	-	-	
51.32.2	364	637	22	29	-	-	-	1.001	22	29	-	-	
51.32.3	1.935	1.360	55	63	-	-	-	3.295	55	63	-	-	
51.33	6.982	15.351	339	504	-	-	-	22.333	339	504	-	-	
51.33.1	5.714	13.807	258	454	-	-	-	19.521	258	454	-	-	
51.33.2	1.268	1.544	81	50	-	-	-	2.812	81	50	-	-	
51.34	12.042	13.669	527	526	-	-	-	25.711	527	526	-	-	
51.34.1	6.720	8.315	344	287	-	-	-	15.035	344	287	-	-	
51.34.2	5.322	5.354	183	239	-	-	-	10.676	183	239	-	-	
51.35	1.064	2.951	84	148	-	-	-	4.015	84	148	-	-	
51.36	3.750	4.503	147	216	-	-	-	8.253	147	216	-	-	
51.36.1	292	427	14	22	-	-	-	719	14	22	-	-	
51.36.2	3.458	4.076	133	194	-	-	-	7.534	133	194	-	-	

**Tavola 3.33 segue - Addetti alle unità locali delle imprese e delle istituzioni per tipo di rapporto di lavoro, sezione, sottosezione, divisione, gruppo, classe e categoria di attività economica e regione**

ATTIVITÀ ECONOMICHE REGIONI	DIPENDENTI										PERSONALE VOLON- TARIO	
	Indipendenti	DALLE UNITÀ LOCALI DELLE IM- PRESE			DALLE UNITÀ LOCALI DELLE ISTI- TUZIONI			TOTALE ADDETTI			Delle unità locali delle imprese	Delle unità locali delle istituzioni
		Totale	Di cui part- time	Di cui con contratto formazione lavoro	Totale	Di cui part- time	Di cui con contratto formazione lavoro	In com- plesso	Di cui part- time	Di cui con contratto formazione lavoro		
51.37	1.039	1.611	89	82	-	-	-	2.650	89	82	-	-
51.37.1	879	1.325	62	71	-	-	-	2.204	62	71	-	-
51.37.2	160	286	27	11	-	-	-	446	27	11	-	-
51.38	4.993	16.845	531	1.242	-	-	-	21.838	531	1.242	-	-
51.38.1	1.955	5.821	180	450	-	-	-	7.776	180	450	-	-
51.38.2	3.038	11.024	351	792	-	-	-	14.062	351	792	-	-
51.39	9.102	20.550	631	1.191	-	-	-	29.652	631	1.191	-	-
51.39.1	2.878	4.398	157	133	-	-	-	7.276	157	133	-	-
51.39.2	933	2.749	66	107	-	-	-	3.682	66	107	-	-
51.39.3	569	1.973	44	98	-	-	-	2.542	44	98	-	-
51.39.4	4.722	11.430	364	853	-	-	-	16.152	364	853	-	-
51.4	71.320	149.832	5.973	8.806	-	-	-	221.152	5.973	8.806	-	-
51.41	6.822	12.450	503	563	-	-	-	19.272	503	563	-	-
51.41.1	2.842	6.579	262	336	-	-	-	9.421	262	336	-	-
51.41.2	1.668	2.480	94	88	-	-	-	4.148	94	88	-	-
51.41.3	2.126	3.198	135	129	-	-	-	5.324	135	129	-	-
51.41.4	186	193	12	10	-	-	-	379	12	10	-	-
51.42	15.668	25.405	1.101	1.318	-	-	-	41.073	1.101	1.318	-	-
51.42.1	9.425	16.346	712	888	-	-	-	25.771	712	888	-	-
51.42.2	546	456	26	16	-	-	-	1.002	26	16	-	-
51.42.3	2.705	4.252	180	214	-	-	-	6.957	180	214	-	-
51.42.4	2.636	3.916	169	177	-	-	-	6.552	169	177	-	-
51.42.5	356	435	14	23	-	-	-	791	14	23	-	-
51.43	10.336	32.086	995	2.172	-	-	-	42.422	995	2.172	-	-
51.43.1	2.033	6.290	185	338	-	-	-	8.323	185	338	-	-
51.43.2	683	2.492	79	157	-	-	-	3.175	79	157	-	-
51.43.3	1.074	1.959	79	195	-	-	-	3.033	79	195	-	-
51.43.4	1.572	6.726	264	443	-	-	-	8.298	264	443	-	-
51.43.5	3.427	10.851	290	731	-	-	-	14.278	290	731	-	-
51.43.6	1.547	3.768	98	308	-	-	-	5.315	98	308	-	-
51.44	6.608	10.664	374	692	-	-	-	17.272	374	692	-	-
51.44.1	687	1.578	51	49	-	-	-	2.265	51	49	-	-
51.44.2	1.424	2.400	72	138	-	-	-	3.824	72	138	-	-
51.44.3	852	930	38	73	-	-	-	1.782	38	73	-	-
51.44.4	3.008	5.005	179	380	-	-	-	8.013	179	380	-	-
51.44.5	637	751	34	52	-	-	-	1.388	34	52	-	-
51.45	2.821	4.840	211	262	-	-	-	7.661	211	262	-	-
51.46	5.837	23.583	1.062	1.374	-	-	-	29.420	1.062	1.374	-	-
51.46.1	1.908	12.498	647	694	-	-	-	14.406	647	694	-	-
51.46.2	3.929	11.085	415	680	-	-	-	15.014	415	680	-	-
51.47	23.228	40.804	1.727	2.425	-	-	-	64.032	1.727	2.425	-	-
51.47.1	4.002	5.929	397	469	-	-	-	9.931	397	469	-	-
51.47.2	5.050	8.974	305	468	-	-	-	14.024	305	468	-	-
51.47.3	1.222	2.852	144	168	-	-	-	4.074	144	168	-	-
51.47.4	1.431	5.720	144	255	-	-	-	7.151	144	255	-	-
51.47.5	4.152	5.238	287	328	-	-	-	9.390	287	328	-	-
51.47.6	1.041	2.766	75	198	-	-	-	3.807	75	198	-	-
51.47.7	1.220	1.999	106	145	-	-	-	3.219	106	145	-	-
51.47.8	1.308	1.186	49	76	-	-	-	2.494	49	76	-	-
51.47.9	3.802	6.140	220	318	-	-	-	9.942	220	318	-	-
51.5	48.020	106.791	3.419	4.388	-	-	-	154.811	3.419	4.388	-	-
51.51	5.527	20.472	477	355	-	-	-	25.999	477	355	-	-
51.51.1	3.449	17.883	401	285	-	-	-	21.332	401	285	-	-
51.51.2	1.079	778	12	12	-	-	-	1.857	12	12	-	-
51.51.3	999	1.811	64	58	-	-	-	2.810	64	58	-	-
51.52	3.633	15.218	370	536	-	-	-	18.851	370	536	-	-
51.52.1	2.229	11.132	259	356	-	-	-	13.361	259	356	-	-
51.52.2	234	352	10	5	-	-	-	586	10	5	-	-
51.52.3	868	3.302	88	157	-	-	-	4.170	88	157	-	-
51.52.4	302	432	13	18	-	-	-	734	13	18	-	-
51.53	18.339	29.102	1.074	1.429	-	-	-	47.441	1.074	1.429	-	-
51.53.1	4.284	6.461	230	271	-	-	-	10.745	230	271	-	-
51.53.2	10.692	18.310	663	953	-	-	-	29.002	663	953	-	-
51.53.3	154	525	7	13	-	-	-	679	7	13	-	-
51.53.4	2.649	2.787	136	150	-	-	-	5.436	136	150	-	-
51.53.5	560	1.019	38	42	-	-	-	1.579	38	42	-	-
51.54	8.704	24.172	833	1.476	-	-	-	32.876	833	1.476	-	-
51.54.1	4.637	12.470	434	738	-	-	-	17.107	434	738	-	-
51.54.2	3.320	10.473	340	664	-	-	-	13.793	340	664	-	-
51.54.3	160	204	17	9	-	-	-	364	17	9	-	-
51.54.4	587	1.025	42	65	-	-	-	1.612	42	65	-	-
51.55	4.250	10.752	408	396	-	-	-	15.002	408	396	-	-
51.56	998	1.399	53	34	-	-	-	2.397	53	34	-	-
51.56.1	578	621	28	13	-	-	-	1.199	28	13	-	-
51.56.2	420	778	25	21	-	-	-	1.198	25	21	-	-
51.57	6.569	5.676	204	162	-	-	-	12.245	204	162	-	-
51.57.1	4.260	3.518	145	77	-	-	-	7.778	145	77	-	-
51.57.2	308	572	14	14	-	-	-	880	14	14	-	-
51.57.3	2.001	1.586	45	71	-	-	-	3.587	45	71	-	-



**Tavola 3.33 segue - Addetti alle unità locali delle imprese e delle istituzioni per tipo di rapporto di lavoro, sezione, sottosezione, divisione, gruppo, classe e categoria di attività economica e regione**

ATTIVITÀ ECONOMICHE REGIONI	DIPENDENTI										PERSONALE VOLONTARIO	
	Indipendenti	DALLE UNITÀ LOCALI DELLE IMPRESE			DALLE UNITÀ LOCALI DELLE ISTITUZIONI			TOTALE ADDETTI			Delle unità locali delle imprese	Delle unità locali delle istituzioni
		Totale	Di cui part-time	Di cui con contratto formazione lavoro	Totale	Di cui part-time	Di cui con contratto formazione lavoro	In complesso	Di cui part-time	Di cui con contratto formazione lavoro		
51.6	26.565	79.138	2.344	4.367	-	-	-	105.703	2.344	4.367	-	-
51.61	2.955	5.867	271	323	-	-	-	8.822	271	323	-	-
51.62	1.434	3.009	96	201	-	-	-	4.443	96	201	-	-
51.63	1.177	2.401	89	96	-	-	-	3.578	89	96	-	-
51.64	8.038	34.189	815	2.261	-	-	-	42.227	815	2.261	-	-
51.64.1	5.774	29.483	635	1.899	-	-	-	35.257	635	1.899	-	-
51.64.2	2.264	4.706	180	362	-	-	-	6.970	180	362	-	-
51.65	9.843	26.925	883	1.248	-	-	-	36.768	883	1.248	-	-
51.66	3.118	6.747	190	238	-	-	-	9.865	190	238	-	-
51.7	2.788	14.086	782	623	-	-	-	16.874	782	623	-	-
<b>52</b>	<b>1.329.634</b>	<b>581.384</b>	<b>53.444</b>	<b>36.183</b>	<b>2.424</b>	<b>55</b>	<b>17</b>	<b>1.913.442</b>	<b>53.499</b>	<b>36.200</b>	<b>34</b>	<b>42</b>
52.1	140.427	185.779	27.949	16.186	-	-	-	326.206	27.949	16.186	1	-
52.11	137.231	149.307	18.958	13.580	-	-	-	286.538	18.958	13.580	1	-
52.11.1	155	16.244	4.264	2.225	-	-	-	16.399	4.264	2.225	-	-
52.11.2	6.468	90.635	12.057	8.588	-	-	-	97.103	12.057	8.588	-	-
52.11.3	29.952	20.459	1.167	1.227	-	-	-	50.411	1.167	1.227	-	-
52.11.4	98.641	20.318	1.431	1.244	-	-	-	118.959	1.431	1.244	1	-
52.11.5	2.015	1.651	39	296	-	-	-	3.666	39	296	-	-
52.12	3.196	36.472	8.991	2.606	-	-	-	39.668	8.991	2.606	-	-
52.12.1	290	34.850	8.852	2.526	-	-	-	35.140	8.852	2.526	-	-
52.12.2	2.906	1.622	139	80	-	-	-	4.528	139	80	-	-
52.2	280.663	57.737	2.904	2.216	3	-	-	338.403	2.904	2.216	13	1
52.21	47.596	5.487	381	210	3	-	-	53.086	381	210	7	-
52.22	80.194	13.124	509	404	-	-	-	93.318	509	404	-	-
52.22.1	75.095	12.021	422	334	-	-	-	87.116	422	334	-	-
52.22.2	5.099	1.103	87	70	-	-	-	6.202	87	70	-	-
52.23	10.597	2.466	131	88	-	-	-	13.063	131	88	-	-
52.24	29.285	13.673	654	431	-	-	-	42.958	654	431	-	-
52.24.1	19.174	7.975	433	238	-	-	-	27.149	433	238	-	-
52.24.2	10.111	5.698	221	193	-	-	-	15.809	221	193	-	-
52.25	11.050	2.822	117	96	-	-	-	13.872	117	96	-	-
52.26	43.688	3.765	292	181	-	-	-	47.453	292	181	1	-
52.27	58.253	16.400	820	806	-	-	-	74.653	820	806	5	1
52.27.1	10.105	2.397	97	110	-	-	-	12.502	97	110	-	-
52.27.2	27.865	7.930	399	362	-	-	-	35.795	399	362	-	-
52.27.3	5.224	1.288	46	68	-	-	-	6.512	46	68	-	-
52.27.4	15.059	4.785	278	266	-	-	-	19.844	278	266	5	1
52.3	54.908	43.067	5.213	1.814	2.243	43	11	100.218	5.256	1.825	1	19
52.31	26.289	31.467	4.331	1.133	2.243	43	11	59.999	4.374	1.144	-	19
52.32	4.380	2.837	186	195	-	-	-	7.217	186	195	-	-
52.33	24.239	8.763	696	486	-	-	-	33.002	696	486	1	-
52.33.1	4.021	1.189	178	97	-	-	-	5.210	178	97	1	-
52.33.2	20.218	7.574	518	389	-	-	-	27.792	518	389	-	-
52.4	613.360	268.378	16.255	14.989	178	12	6	881.916	16.267	14.995	18	22
52.41	22.108	9.862	689	413	-	-	-	31.970	689	413	1	-
52.41.1	7.650	3.187	255	123	-	-	-	10.837	255	123	1	-
52.41.2	6.992	3.741	249	201	-	-	-	10.733	249	201	-	-
52.41.3	5.054	2.428	143	77	-	-	-	7.482	143	77	-	-
52.41.4	2.412	506	42	12	-	-	-	2.918	42	12	-	-
52.42	162.160	80.431	5.806	4.201	-	-	-	242.591	5.806	4.201	5	-
52.42.1	97.698	64.042	4.528	3.410	-	-	-	161.740	4.528	3.410	4	-
52.42.2	9.363	4.199	267	316	-	-	-	13.562	267	316	-	-
52.42.3	23.147	6.467	500	305	-	-	-	29.614	500	305	1	-
52.42.4	27.784	2.922	307	101	-	-	-	30.706	307	101	-	-
52.42.5	3.090	2.499	187	54	-	-	-	5.589	187	54	-	-
52.42.6	1.078	302	17	15	-	-	-	1.380	17	15	-	-
52.43	40.005	19.561	1.624	890	-	-	-	59.566	1.624	890	-	-
52.43.1	32.682	16.040	1.337	768	-	-	-	48.722	1.337	768	-	-
52.43.2	7.323	3.521	287	122	-	-	-	10.844	287	122	-	-
52.44	70.577	39.823	1.984	2.058	-	-	-	110.400	1.984	2.058	1	-
52.44.1	37.848	28.086	1.371	1.397	-	-	-	65.934	1.371	1.397	-	-
52.44.2	19.709	5.879	377	264	-	-	-	25.588	377	264	-	-
52.44.3	7.985	3.825	129	249	-	-	-	11.810	129	249	-	-
52.44.4	1.777	881	46	58	-	-	-	2.658	46	58	1	-
52.44.5	3.258	1.152	61	90	-	-	-	4.410	61	90	-	-
52.45	37.848	17.835	853	1.323	-	-	-	55.683	853	1.323	-	-
52.45.1	24.378	11.315	477	815	-	-	-	35.693	477	815	-	-
52.45.2	5.966	3.563	120	278	-	-	-	9.529	120	278	-	-
52.45.3	4.095	1.707	165	131	-	-	-	5.802	165	131	-	-
52.45.4	1.934	756	58	63	-	-	-	2.690	58	63	-	-
52.45.5	1.475	494	33	36	-	-	-	1.969	33	36	-	-
52.46	63.599	29.600	1.199	1.731	-	-	-	93.199	1.199	1.731	-	-
52.46.1	25.223	8.861	458	631	-	-	-	34.084	458	631	-	-
52.46.2	6.948	1.923	96	129	-	-	-	8.871	96	129	-	-
52.46.3	5.483	3.798	173	202	-	-	-	9.281	173	202	-	-
52.46.4	12.784	8.559	248	399	-	-	-	21.343	248	399	-	-
52.46.5	3.080	2.342	80	155	-	-	-	5.422	80	155	-	-
52.46.6	10.081	4.117	144	215	-	-	-	14.198	144	215	-	-
52.47	56.693	15.415	979	794	115	8	6	72.223	987	800	3	11
52.47.1	6.216	5.944	401	264	107	7	6	12.267	408	270	3	10
52.47.2	25.129	2.291	149	57	5	-	-	27.425	149	57	-	1
52.47.3	25.348	7.180	429	473	3	1	-	32.531	430	473	-	-

**Tavola 3.33 segue - Addetti alle unità locali delle imprese e delle istituzioni per tipo di rapporto di lavoro, sezione, sottosezione, divisione, gruppo, classe e categoria di attività economica e regione**

ATTIVITÀ ECONOMICHE REGIONI	DIPENDENTI										PERSONALE VOLONTARIO	
	Indipendenti	DALLE UNITÀ LOCALI DELLE IMPRESE			DALLE UNITÀ LOCALI DELLE ISTITUZIONI			TOTALE ADDETTI			Delle unità locali delle imprese	Delle unità locali delle istituzioni
		Totale	Di cui part-time	Di cui con contratto formazione lavoro	Totale	Di cui part-time	Di cui con contratto formazione lavoro	In complesso	Di cui part-time	Di cui con contratto formazione lavoro		
52.48	160.370	55.851	3.121	3.579	63	4	-	216.284	3.125	3.579	8	11
52.48.1	7.679	10.121	338	1.034	-	-	-	17.800	338	1.034	-	-
52.48.2	16.568	6.768	393	489	-	-	-	23.336	393	489	1	-
52.48.3	28.881	8.318	539	427	-	-	-	37.199	539	427	-	-
52.48.4	7.750	2.441	178	217	-	-	-	10.191	178	217	-	-
52.48.5	39.479	10.928	714	650	-	-	-	50.407	714	650	-	-
52.48.6	5.488	1.785	140	73	63	4	-	7.336	144	73	1	11
52.48.7	6.144	1.980	73	60	-	-	-	8.124	73	60	-	-
52.48.8	1.582	1.386	49	72	-	-	-	2.968	49	72	1	-
52.48.9	46.799	12.124	697	557	-	-	-	58.923	697	557	5	-
52.5	5.968	1.621	89	73	-	-	-	7.589	89	73	1	-
52.50.1	530	116	10	8	-	-	-	646	10	8	-	-
52.50.2	3.161	536	35	23	-	-	-	3.697	35	23	1	-
52.50.3	2.097	500	23	25	-	-	-	2.597	23	25	-	-
52.50.4	180	469	21	17	-	-	-	649	21	17	-	-
52.6	189.483	15.681	802	326	-	-	-	205.164	802	326	-	-
52.61	575	3.621	650	134	-	-	-	4.196	650	134	-	-
52.62	82.858	3.903	-	-	-	-	-	86.761	-	-	-	-
52.62.1	29.610	1.633	-	-	-	-	-	31.243	-	-	-	-
52.62.2	4.064	182	-	-	-	-	-	4.246	-	-	-	-
52.62.3	23.842	1.070	-	-	-	-	-	24.912	-	-	-	-
52.62.4	6.804	394	-	-	-	-	-	7.198	-	-	-	-
52.62.5	3.268	113	-	-	-	-	-	3.381	-	-	-	-
52.62.6	1.243	44	-	-	-	-	-	1.287	-	-	-	-
52.62.7	14.027	467	-	-	-	-	-	14.494	-	-	-	-
52.63	106.050	8.157	152	192	-	-	-	114.207	152	192	-	-
52.63.1	3.300	1.838	99	43	-	-	-	5.138	99	43	-	-
52.63.2	1.626	1.873	53	149	-	-	-	3.499	53	149	-	-
52.63.3	29.943	1.599	-	-	-	-	-	31.542	-	-	-	-
52.63.4	33.757	1.519	-	-	-	-	-	35.276	-	-	-	-
52.63.5	37.424	1.328	-	-	-	-	-	38.752	-	-	-	-
52.7	44.825	9.121	232	579	-	-	-	53.946	232	579	-	-
52.71	11.021	795	12	17	-	-	-	11.816	12	17	-	-
52.72	11.070	3.325	89	270	-	-	-	14.395	89	270	-	-
52.73	4.416	537	26	35	-	-	-	4.953	26	35	-	-
52.74	18.318	4.464	105	257	-	-	-	22.782	105	257	-	-
<b>H ALBERGHI E RISTORANTI</b>	<b>409.698</b>	<b>318.294</b>	<b>27.604</b>	<b>11.055</b>	<b>6.380</b>	<b>360</b>	<b>21</b>	<b>734.372</b>	<b>27.964</b>	<b>11.076</b>	<b>63</b>	<b>1.321</b>
<b>55</b>	<b>409.698</b>	<b>318.294</b>	<b>27.604</b>	<b>11.055</b>	<b>6.380</b>	<b>360</b>	<b>21</b>	<b>734.372</b>	<b>27.964</b>	<b>11.076</b>	<b>63</b>	<b>1.321</b>
55.1	50.172	100.236	3.776	2.076	1	-	-	150.409	3.776	2.076	6	-
55.11	40.602	84.614	2.797	1.715	1	-	-	125.217	2.797	1.715	6	-
55.12	9.570	15.622	979	361	-	-	-	25.192	979	361	-	-
55.2	23.521	11.995	626	154	2.204	105	15	37.720	731	169	20	263
55.21	1.034	313	24	1	67	10	-	1.414	34	1	1	16
55.21.1	153	100	20	1	65	10	-	318	30	1	-	13
55.21.2	881	213	4	-	2	-	-	1.096	4	-	1	3
55.22	3.713	2.249	71	20	23	1	-	5.985	72	20	-	46
55.23	18.774	9.433	531	133	2.114	94	15	30.321	625	148	19	201
55.23.1	545	1.880	54	7	37	-	1	2.462	54	8	-	-
55.23.2	1.303	2.993	159	63	1.980	84	13	6.276	243	76	14	194
55.23.3	11	816	-	6	-	-	-	827	-	6	-	-
55.23.4	10.256	668	67	10	78	10	-	11.002	77	10	4	5
55.23.5	3.444	979	41	-	16	-	-	4.439	41	-	1	2
55.23.6	3.215	2.097	210	47	3	-	1	5.315	210	48	-	-
55.3	140.380	100.255	8.894	4.596	-	-	-	240.635	8.894	4.596	6	-
55.30.1	123.558	90.317	7.033	3.555	-	-	-	213.875	7.033	3.555	6	-
55.30.2	15.422	5.023	616	467	-	-	-	20.445	616	467	-	-
55.30.3	27	4	-	-	-	-	-	31	-	-	-	-
55.30.4	817	3.986	1.186	549	-	-	-	4.803	1.186	549	-	-
55.30.5	556	925	59	25	-	-	-	1.481	59	25	-	-
55.4	191.674	64.300	4.592	2.996	188	2	-	256.162	4.594	2.996	25	960
55.40.1	181.968	60.218	4.337	2.797	181	2	-	242.367	4.339	2.797	20	958
55.40.2	7.342	2.796	155	166	-	-	-	10.138	155	166	-	-
55.40.3	1.110	377	35	9	1	-	-	1.488	35	9	-	-
55.40.4	1.254	909	65	24	6	-	-	2.169	65	24	5	2
55.5	3.951	41.508	9.716	1.233	3.987	253	6	49.446	9.969	1.239	6	98
55.51	3.175	33.729	8.083	863	3.987	253	6	40.891	8.336	869	2	98
55.52	776	7.779	1.633	370	-	-	-	8.555	1.633	370	4	-
<b>I TRASPORTI, MAGAZZINI E COMUNICAZIONI</b>	<b>192.624</b>	<b>924.105</b>	<b>15.428</b>	<b>13.582</b>	<b>4.162</b>	<b>71</b>	<b>3</b>	<b>1.120.891</b>	<b>15.499</b>	<b>13.585</b>	<b>40</b>	<b>45</b>
<b>60</b>	<b>143.302</b>	<b>394.967</b>	<b>5.026</b>	<b>4.009</b>	<b>855</b>	<b>17</b>	<b>2</b>	<b>539.124</b>	<b>5.043</b>	<b>4.011</b>	<b>4</b>	<b>7</b>
60.1	259	181.706	2.487	88	-	-	-	181.965	2.487	88	-	-
60.10.1	70	178.258	2.469	54	-	-	-	178.328	2.469	54	-	-
60.10.2	189	3.448	18	34	-	-	-	3.637	18	34	-	-
60.2	143.011	212.502	2.531	3.908	855	17	2	356.368	2.548	3.910	4	7
60.21	3.907	106.128	487	296	852	17	2	110.887	504	298	-	7
60.22	15.669	2.662	73	72	-	-	-	18.331	73	72	1	-
60.23	2.761	3.764	104	66	3	-	-	6.528	104	66	-	-
60.24	99	366	-	4	-	-	-	465	-	4	-	-
60.25	120.575	99.582	1.867	3.470	-	-	-	220.157	1.867	3.470	3	-
60.3	32	759	8	13	-	-	-	791	8	13	-	-
60.30.1	32	759	8	13	-	-	-	791	8	13	-	-
60.30.2	-	-	-	-	-	-	-	-	-	-	-	-

**Tavola 3.33 segue - Addetti alle unità locali delle imprese e delle istituzioni per tipo di rapporto di lavoro, sezione, sottosezione, divisione, gruppo, classe e categoria di attività economica e regione**

ATTIVITÀ ECONOMICHE REGIONI	DIPENDENTI										PERSONALE VOLONTARIO		
	DALLE UNITÀ LOCALI DELLE IMPRESE				DALLE UNITÀ LOCALI DELLE ISTITUZIONI			TOTALE ADDETTI			PERSONALE VOLONTARIO		
	Indipendenti	Totale	Di cui part-time	Di cui con contratto formazione lavoro	Totale	Di cui part-time	Di cui con contratto formazione lavoro	In complesso	Di cui part-time	Di cui con contratto formazione lavoro	Delle unità locali delle imprese	Delle unità locali delle istituzioni	
<b>61</b>	<b>969</b>	<b>20.446</b>	<b>66</b>	<b>250</b>	-	-	-	<b>21.415</b>	<b>66</b>	<b>250</b>	-	-	
61.1	532	18.134	56	250	-	-	-	18.666	56	250	-	-	
61.11	105	10.089	26	159	-	-	-	10.194	26	159	-	-	
61.12	427	8.045	30	91	-	-	-	8.472	30	91	-	-	
61.2	437	2.312	10	-	-	-	-	2.749	10	-	-	-	
<b>62</b>	<b>295</b>	<b>23.627</b>	<b>500</b>	<b>192</b>	-	-	-	<b>23.922</b>	<b>500</b>	<b>192</b>	-	-	
62.1	108	21.977	477	71	-	-	-	22.085	477	71	-	-	
62.2	187	1.650	23	121	-	-	-	1.837	23	121	-	-	
62.3	-	-	-	-	-	-	-	-	-	-	-	-	
<b>63</b>	<b>45.118</b>	<b>140.494</b>	<b>4.634</b>	<b>4.433</b>	<b>3.307</b>	<b>54</b>	<b>1</b>	<b>188.919</b>	<b>4.688</b>	<b>4.434</b>	<b>22</b>	<b>37</b>	
63.1	16.278	43.943	376	707	-	-	-	60.221	376	707	-	-	
63.11	13.817	31.164	158	321	-	-	-	44.981	158	321	-	-	
63.11.1	834	1.148	4	8	-	-	-	1.982	4	8	-	-	
63.11.2	1.065	9.565	27	84	-	-	-	10.630	27	84	-	-	
63.11.3	11.918	20.451	127	229	-	-	-	32.369	127	229	-	-	
63.12	2.461	12.779	218	386	-	-	-	15.240	218	386	-	-	
63.12.1	2.166	11.354	183	345	-	-	-	13.520	183	345	-	-	
63.12.2	295	1.425	35	41	-	-	-	1.720	35	41	-	-	
63.2	11.852	48.822	2.140	675	3.001	2	-	63.675	2.142	675	14	9	
63.21	10.575	24.035	1.322	227	1.303	1	-	35.913	1.323	227	14	8	
63.22	1.113	4.785	59	45	1.660	1	-	7.558	60	45	-	1	
63.23	164	20.002	759	403	38	-	-	20.204	759	403	-	-	
63.3	9.089	20.723	1.104	1.611	306	52	1	30.118	1.156	1.612	8	28	
63.30.1	8.516	20.618	1.101	1.608	306	52	1	29.440	1.153	1.609	8	28	
63.30.2	573	105	3	3	-	-	-	678	3	3	-	-	
63.4	7.899	27.006	1.014	1.440	-	-	-	34.905	1.014	1.440	-	-	
63.40.1	5.206	21.022	849	1.191	-	-	-	26.228	849	1.191	-	-	
63.40.2	2.693	5.984	165	249	-	-	-	8.677	165	249	-	-	
<b>64</b>	<b>2.940</b>	<b>344.571</b>	<b>5.202</b>	<b>4.698</b>	-	-	-	<b>347.511</b>	<b>5.202</b>	<b>4.698</b>	<b>14</b>	<b>1</b>	
64.1	2.505	235.865	386	965	-	-	-	238.370	386	965	1	-	
64.11	34	230.799	72	496	-	-	-	230.833	72	496	-	-	
64.12	2.471	5.066	314	469	-	-	-	7.537	314	469	1	-	
64.2	435	108.706	4.816	3.733	-	-	-	109.141	4.816	3.733	13	1	
<b>J</b>	<b>INTERMEDIAZIONE MONETARIA E FINANZIARIA</b>	<b>75.663</b>	<b>493.276</b>	<b>14.450</b>	<b>14.889</b>	<b>596</b>	<b>4</b>	<b>569.535</b>	<b>14.454</b>	<b>14.889</b>	<b>6</b>	<b>1</b>	
<b>65</b>	<b>13.630</b>	<b>395.906</b>	<b>9.310</b>	<b>10.926</b>	<b>573</b>	<b>1</b>	-	<b>410.109</b>	<b>9.311</b>	<b>10.926</b>	<b>1</b>	-	
65.1	1.778	355.405	8.242	9.315	-	-	-	357.183	8.242	9.315	-	-	
65.11	3	9.135	30	-	-	-	-	9.138	30	-	-	-	
65.12	1.775	346.270	8.212	9.315	-	-	-	348.045	8.212	9.315	-	-	
65.12.1	239	202.965	5.252	3.372	-	-	-	203.204	5.252	3.372	-	-	
65.12.2	264	74.780	1.939	2.192	-	-	-	75.044	1.939	2.192	-	-	
65.12.3	1.272	68.525	1.021	3.751	-	-	-	69.797	1.021	3.751	-	-	
65.2	11.852	40.501	1.068	1.611	573	1	-	52.926	1.069	1.611	1	-	
65.21	2.736	10.787	280	554	-	-	-	13.523	280	554	-	-	
65.22	2.751	15.330	495	508	569	-	-	18.650	495	508	1	-	
65.22.1	1.778	4.171	83	177	-	-	-	5.949	83	177	-	-	
65.22.2	973	11.159	412	331	569	-	-	12.701	412	331	1	-	
65.23	6.365	14.384	293	549	4	1	-	20.753	294	549	-	-	
65.23.1	2.892	4.872	94	184	4	1	-	7.768	95	184	-	-	
65.23.2	795	1.528	48	95	-	-	-	2.323	48	95	-	-	
65.23.3	2.678	7.984	151	270	-	-	-	10.662	151	270	-	-	
<b>66</b>	<b>583</b>	<b>48.332</b>	<b>1.314</b>	<b>1.019</b>	<b>23</b>	<b>3</b>	-	<b>48.938</b>	<b>1.317</b>	<b>1.019</b>	-	<b>1</b>	
66.0	583	48.332	1.314	1.019	23	3	-	48.938	1.317	1.019	-	1	
66.01	98	10.330	176	276	-	-	-	10.428	176	276	-	-	
66.02	15	53	2	4	23	3	-	91	5	4	-	1	
66.03	470	37.949	1.136	739	-	-	-	38.419	1.136	739	-	-	
<b>67</b>	<b>61.450</b>	<b>49.038</b>	<b>3.826</b>	<b>2.944</b>	-	-	-	<b>110.488</b>	<b>3.826</b>	<b>2.944</b>	<b>5</b>	-	
67.1	7.007	6.415	224	329	-	-	-	13.422	224	329	2	-	
67.11	86	175	4	10	-	-	-	261	4	10	-	-	
67.12	1.178	2.734	78	118	-	-	-	3.912	78	118	-	-	
67.13	5.743	3.506	142	201	-	-	-	9.249	142	201	2	-	
67.2	54.443	42.623	3.602	2.615	-	-	-	97.066	3.602	2.615	3	-	
67.20.1	11.054	8.600	612	531	-	-	-	19.654	612	531	-	-	
67.20.2	43.389	34.023	2.990	2.084	-	-	-	77.412	2.990	2.084	3	-	
<b>K</b>	<b>ATTIVITÀ IMMOBILIARI, NOLEGGIO, INFORMATICA, RICERCA, ALTRE ATTIVITÀ PROFESSIONALI ED IMPRENDITORIALI</b>	<b>531.888</b>	<b>642.580</b>	<b>61.883</b>	<b>42.219</b>	<b>31.402</b>	<b>245</b>	<b>1.205.870</b>	<b>62.128</b>	<b>42.321</b>	<b>10.648</b>	<b>1.177</b>	
<b>70</b>	<b>60.117</b>	<b>23.064</b>	<b>1.509</b>	<b>1.198</b>	<b>8</b>	<b>1</b>	-	<b>83.189</b>	<b>1.510</b>	<b>1.198</b>	<b>8</b>	-	
70.1	16.537	5.991	286	309	-	-	-	22.528	286	309	1	-	
70.11	7.907	3.553	178	205	-	-	-	11.460	178	205	1	-	
70.12	8.630	2.438	108	104	-	-	-	11.068	108	104	-	-	
70.2	10.874	3.714	220	128	-	-	-	14.588	220	128	-	-	
70.3	32.706	13.359	1.003	761	8	1	-	46.073	1.004	761	7	-	
70.31	26.477	9.688	616	607	8	1	-	36.173	617	607	7	-	
70.32	6.229	3.671	387	154	-	-	-	9.900	387	154	-	-	

**Tavola 3.33 segue - Addetti alle unità locali delle imprese e delle istituzioni per tipo di rapporto di lavoro, sezione, sottosezione, divisione, gruppo, classe e categoria di attività economica e regione**

ATTIVITÀ ECONOMICHE REGIONI	DIPENDENTI											
	DALLE UNITÀ LOCALI DELLE IM- PRESE				DALLE UNITÀ LOCALI DELLE ISTI- TUZIONI			TOTALE ADDETTI			PERSONALE VOLON- TARIO	
	Indipendenti	Totale	Di cui part- time	Di cui con contratto formazione lavoro	Totale	Di cui part- time	Di cui con contratto formazione lavoro	In com- plesso	Di cui part- time	Di cui con contratto formazione lavoro	Delle unità locali delle imprese	Delle unità locali delle istituzioni
<b>71</b>	<b>11.604</b>	<b>8.030</b>	<b>314</b>	<b>565</b>	-	-	-	<b>19.634</b>	<b>314</b>	<b>565</b>	<b>6</b>	-
71.1	1.337	2.522	128	283	-	-	-	3.859	128	283	-	-
71.2	978	976	26	25	-	-	-	1.954	26	25	-	-
71.21	497	645	18	19	-	-	-	1.142	18	19	-	-
71.22	461	294	7	6	-	-	-	755	7	6	-	-
71.23	20	37	1	-	-	-	-	57	1	-	-	-
71.3	2.319	2.542	65	137	-	-	-	4.861	65	137	1	-
71.31	116	48	-	1	-	-	-	164	-	1	-	-
71.32	321	1.140	13	58	-	-	-	1.461	13	58	-	-
71.33	159	362	12	29	-	-	-	521	12	29	-	-
71.34	1.723	992	40	49	-	-	-	2.715	40	49	1	-
71.4	6.970	1.990	95	120	-	-	-	8.960	95	120	5	-
71.40.1	154	401	9	28	-	-	-	555	9	28	-	-
71.40.2	6.816	1.589	86	92	-	-	-	8.405	86	92	5	-
<b>72</b>	<b>54.322</b>	<b>126.627</b>	<b>4.953</b>	<b>12.631</b>	<b>3</b>	-	-	<b>180.952</b>	<b>4.953</b>	<b>12.631</b>	<b>12</b>	<b>1</b>
72.1	2.824	16.595	454	1.121	-	-	-	19.419	454	1.121	-	-
72.2	17.559	52.032	1.043	6.009	-	-	-	69.591	1.043	6.009	8	1
72.3	28.551	45.573	3.162	4.471	-	-	-	74.124	3.162	4.471	4	-
72.4	420	1.556	59	213	-	-	-	1.976	59	213	-	-
72.5	3.013	7.488	167	490	-	-	-	10.501	167	490	-	-
72.6	1.955	3.383	68	327	3	-	-	5.341	68	327	-	-
72.60.1	569	1.517	12	121	-	-	-	2.086	12	121	-	-
72.60.2	1.386	1.866	56	206	3	-	-	3.255	56	206	-	-
<b>73</b>	<b>4.124</b>	<b>12.045</b>	<b>243</b>	<b>350</b>	<b>27.289</b>	<b>205</b>	<b>91</b>	<b>43.458</b>	<b>448</b>	<b>441</b>	<b>5</b>	<b>735</b>
73.1	2.997	11.491	208	315	25.630	146	80	40.118	354	395	4	566
73.2	1.127	554	35	35	1.659	59	11	3.340	94	46	1	169
<b>74</b>	<b>401.721</b>	<b>472.814</b>	<b>54.864</b>	<b>27.475</b>	<b>4.102</b>	<b>39</b>	<b>11</b>	<b>878.637</b>	<b>54.903</b>	<b>27.486</b>	<b>10.617</b>	<b>441</b>
74.1	159.489	154.673	14.400	12.136	37	2	6	314.199	14.402	12.142	5.895	3
74.11	56.383	43.018	5.514	2.086	2	1	-	99.403	5.515	2.086	2.610	-
74.11.1	50.478	24.663	4.024	1.343	-	-	-	75.141	4.024	1.343	2.402	-
74.11.2	5.905	18.355	1.490	743	2	1	-	24.262	1.491	743	208	-
74.12	51.845	51.260	4.617	5.785	-	-	-	103.105	4.617	5.785	2.058	-
74.12.1	50.710	46.748	4.328	4.965	-	-	-	97.458	4.328	4.965	2.028	-
74.12.2	472	3.251	93	757	-	-	-	3.723	93	757	14	-
74.12.3	663	1.261	196	63	-	-	-	1.924	196	63	16	-
74.13	4.253	7.569	534	414	14	1	1	11.836	535	415	99	3
74.14	46.761	46.644	3.625	3.811	21	-	5	93.426	3.625	3.816	1.128	-
74.14.1	14.166	8.925	603	698	-	-	-	23.091	603	698	283	-
74.14.2	12.482	12.459	1.604	1.181	-	-	-	24.941	1.604	1.181	413	-
74.14.3	3.020	728	55	32	11	-	-	3.759	55	32	39	-
74.14.4	11.610	17.903	1.032	1.383	10	-	5	29.523	1.032	1.388	311	-
74.14.5	2.650	3.814	183	275	-	-	-	6.464	183	275	51	-
74.14.6	2.833	2.815	148	242	-	-	-	5.648	148	242	31	-
74.15	247	6.182	110	40	-	-	-	6.429	110	40	-	-
74.2	122.789	65.883	3.526	4.873	-	-	-	188.672	3.526	4.873	3.071	1
74.20.1	34.233	13.116	953	1.089	-	-	-	47.349	953	1.089	1.038	-
74.20.2	27.909	13.281	872	1.234	-	-	-	41.190	872	1.234	832	-
74.20.3	6.927	23.966	608	1.176	-	-	-	30.893	608	1.176	109	-
74.20.4	1.290	1.479	51	252	-	-	-	2.769	51	252	30	-
74.20.5	1.019	1.922	21	84	-	-	-	2.941	21	84	17	1
74.20.6	51.411	12.119	1.021	1.038	-	-	-	63.530	1.021	1.038	1.045	-
74.3	2.256	5.306	180	454	158	3	-	7.720	183	454	30	9
74.30.1	1.850	4.314	131	352	97	3	-	6.261	134	352	27	4
74.30.2	406	992	49	102	61	-	-	1.459	49	102	3	5
74.4	18.070	22.686	1.208	1.455	12	-	-	40.768	1.208	1.455	324	4
74.40.1	13.491	14.222	669	1.015	9	-	-	27.722	669	1.015	217	-
74.40.2	4.579	8.464	539	440	3	-	-	13.046	539	440	107	4
74.5	1.245	2.426	390	242	-	-	-	3.671	390	242	25	5
74.6	4.708	39.868	390	2.356	2.054	1	-	46.630	391	2.356	50	357
74.60.1	3.865	39.031	270	2.307	2.054	1	-	44.950	271	2.307	32	357
74.60.2	843	837	120	49	-	-	-	1.680	120	49	18	-
74.7	36.061	127.454	32.193	3.051	-	-	-	163.515	32.193	3.051	363	-
74.70.1	35.221	124.129	31.983	2.890	-	-	-	159.350	31.983	2.890	361	-
74.70.2	840	3.325	210	161	-	-	-	4.165	210	161	2	-
74.8	57.103	54.518	2.577	2.908	1.841	33	5	113.462	2.610	2.913	859	62
74.81	18.858	8.401	381	563	-	-	-	27.259	381	563	145	-
74.81.1	15.321	2.764	125	215	-	-	-	18.085	125	215	117	-
74.81.2	3.474	5.608	254	348	-	-	-	9.082	254	348	25	-
74.81.3	63	29	2	-	-	-	-	92	2	-	3	-
74.82	2.443	4.789	126	250	-	-	-	7.232	126	250	53	-
74.82.1	624	1.880	41	68	-	-	-	2.504	41	68	14	-
74.82.2	1.819	2.909	85	182	-	-	-	4.728	85	182	39	-
74.83	14.537	7.405	678	474	195	2	1	22.137	680	475	225	16
74.83.1	1.957	2.206	223	140	51	1	-	4.214	224	140	83	7
74.83.2	3.193	1.615	115	118	-	-	-	4.808	115	118	30	-
74.83.3	2.527	722	44	36	1	-	-	3.250	44	36	19	-
74.83.4	6.623	2.664	280	168	142	1	1	9.429	281	169	82	9
74.83.5	237	198	16	12	1	-	-	436	16	12	11	-
74.84	21.265	33.923	1.392	1.621	1.646	31	4	56.834	1.423	1.625	436	46
74.84.1	603	13.077	211	597	-	-	-	13.680	211	597	38	-
74.84.2	740	2.317	96	107	-	-	-	3.057	96	107	9	-
74.84.3	961	3.893	79	177	-	-	-	4.854	79	177	15	-
74.84.4	475	385	19	11	1.646	31	4	2.506	50	15	10	46
74.84.5	4.670	2.190	82	173	-	-	-	6.860	82	173	17	-
74.84.6	13.816	12.061	905	556	-	-	-	25.877	905	556	347	-

**Tavola 3.33 segue - Addetti alle unità locali delle imprese e delle istituzioni per tipo di rapporto di lavoro, sezione, sottosezione, divisione, gruppo, classe e categoria di attività economica e regione**

ATTIVITÀ ECONOMICHE REGIONI	DIPENDENTI										PERSONALE VOLONTARIO	
	DALLE UNITÀ LOCALI DELLE IMPRESE				DALLE UNITÀ LOCALI DELLE ISTITUZIONI			TOTALE ADDETTI			Delle unità locali delle imprese	Delle unità locali delle istituzioni
	Indipendenti	Totale	Di cui part-time	Di cui con contratto formazione lavoro	Totale	Di cui part-time	Di cui con contratto formazione lavoro	In complesso	Di cui part-time	Di cui con contratto formazione lavoro		
<b>L PUBBLICA AMMINISTRAZIONE E DIFESA; ASSICURAZIONE SOCIALE OBBLIGATORIA</b>	-	-	-	-	<b>912.846</b>	<b>5.096</b>	<b>2.024</b>	<b>912.846</b>	<b>5.096</b>	<b>2.024</b>	-	<b>25.750</b>
<b>75</b>	-	-	-	-	<b>912.846</b>	<b>5.096</b>	<b>2.024</b>	<b>912.846</b>	<b>5.096</b>	<b>2.024</b>	-	<b>25.750</b>
75.1	-	-	-	-	677.949	4.711	1.656	677.949	4.711	1.656	-	4.495
75.11	-	-	-	-	512.714	3.940	1.043	512.714	3.940	1.043	-	4.043
75.11.1	-	-	-	-	507.577	3.922	1.043	507.577	3.922	1.043	-	4.043
75.11.2	-	-	-	-	5.137	18	-	5.137	18	-	-	-
75.12	-	-	-	-	71.937	392	432	71.937	392	432	-	228
75.12.1	-	-	-	-	5.074	26	-	5.074	26	-	-	4
75.12.2	-	-	-	-	14.202	40	16	14.202	40	16	-	-
75.12.3	-	-	-	-	36.579	252	368	36.579	252	368	-	158
75.12.4	-	-	-	-	16.082	74	48	16.082	74	48	-	66
75.13	-	-	-	-	92.302	373	181	92.302	373	181	-	223
75.13.1	-	-	-	-	68	-	-	68	-	-	-	-
75.13.2	-	-	-	-	27.376	182	45	27.376	182	45	-	155
75.13.3	-	-	-	-	12.917	38	37	12.917	38	37	-	17
75.13.4	-	-	-	-	11.295	22	-	11.295	22	-	-	2
75.13.5	-	-	-	-	51	2	-	51	2	-	-	-
75.13.6	-	-	-	-	13.034	30	12	13.034	30	12	-	5
75.13.7	-	-	-	-	27.561	99	87	27.561	99	87	-	44
75.14	-	-	-	-	996	6	-	996	6	-	-	1
75.2	-	-	-	-	171.386	261	142	171.386	261	142	-	21.207
75.21	-	-	-	-	4.178	-	-	4.178	-	-	-	-
75.22	-	-	-	-	12.474	2	-	12.474	2	-	-	37
75.23	-	-	-	-	75.423	99	112	75.423	99	112	-	344
75.24	-	-	-	-	55.942	120	30	55.942	120	30	-	656
75.25	-	-	-	-	23.369	40	-	23.369	40	-	-	20.170
75.3	-	-	-	-	63.511	124	226	63.511	124	226	-	48
<b>M ISTRUZIONE</b>	<b>23.837</b>	<b>40.071</b>	<b>4.932</b>	<b>897</b>	<b>1.334.161</b>	<b>14.550</b>	<b>5.265</b>	<b>1.398.069</b>	<b>19.482</b>	<b>6.162</b>	<b>1.238</b>	<b>12.856</b>
<b>80</b>	<b>23.837</b>	<b>40.071</b>	<b>4.932</b>	<b>897</b>	<b>1.334.161</b>	<b>14.550</b>	<b>5.265</b>	<b>1.398.069</b>	<b>19.482</b>	<b>6.162</b>	<b>1.238</b>	<b>12.856</b>
80.1	4.358	8.114	575	161	500.583	6.123	2.389	513.055	6.698	2.550	543	5.754
80.10.1	3.745	5.790	367	116	142.360	3.104	912	151.895	3.471	1.028	465	4.419
80.10.2	613	2.324	208	45	358.223	3.019	1.477	361.160	3.227	1.522	78	1.335
80.2	3.625	17.792	2.343	330	738.083	6.421	2.702	759.500	8.764	3.032	254	3.261
80.21	1.471	12.365	1.709	204	708.195	5.281	2.517	722.031	6.990	2.721	154	2.230
80.21.1	298	2.000	143	39	332.775	2.245	1.199	335.073	2.388	1.238	42	991
80.21.2	1.173	10.365	1.566	165	375.420	3.036	1.318	386.958	4.602	1.483	112	1.239
80.22	2.154	5.427	634	126	29.888	1.140	185	37.469	1.774	311	100	1.031
80.3	557	1.364	145	67	87.636	1.230	127	89.557	1.375	194	16	2.231
80.30.1	-	9	-	1	937	102	-	946	102	1	-	154
80.30.2	1	43	-	-	84.378	949	91	84.422	949	91	-	1.964
80.30.3	556	1.312	145	66	2.321	179	36	4.189	324	102	16	113
80.4	15.297	12.801	1.869	339	7.859	776	47	35.957	2.645	386	425	1.610
80.41	9.240	4.074	620	81	15	-	-	13.329	620	81	171	5
80.42	6.057	8.727	1.249	258	7.844	776	47	22.628	2.025	305	254	1.605
80.42.1	1	-	-	-	149	6	-	150	6	-	-	657
80.42.2	6.056	8.727	1.249	258	7.695	770	47	22.478	2.019	305	254	948
<b>N SANITÀ E ALTRI SERVIZI SOCIALI</b>	<b>163.799</b>	<b>143.639</b>	<b>13.457</b>	<b>4.716</b>	<b>853.277</b>	<b>14.719</b>	<b>2.825</b>	<b>1.160.715</b>	<b>28.176</b>	<b>7.541</b>	<b>3.873</b>	<b>116.460</b>
<b>85</b>	<b>163.799</b>	<b>143.639</b>	<b>13.457</b>	<b>4.716</b>	<b>853.277</b>	<b>14.719</b>	<b>2.825</b>	<b>1.160.715</b>	<b>28.176</b>	<b>7.541</b>	<b>3.873</b>	<b>116.460</b>
85.1	147.643	120.362	11.882	4.295	704.081	8.081	1.581	972.086	19.963	5.876	2.024	10.330
85.11	1.924	50.374	1.207	1.044	554.996	5.090	1.082	607.294	6.297	2.126	132	3.984
85.11.1	1.012	31.023	767	733	466.949	4.484	888	498.984	5.251	1.621	88	3.208
85.11.2	387	11.276	337	155	51.768	516	174	63.431	853	329	16	682
85.11.3	164	3.200	63	26	17.744	47	-	21.108	110	26	10	7
85.11.4	37	928	1	27	15.177	2	-	16.142	3	27	-	18
85.11.5	324	3.947	39	103	3.358	41	20	7.629	80	123	18	69
85.12	94.284	22.806	3.875	839	135.358	2.651	457	252.448	6.526	1.296	1.040	1.329
85.12.1	48.515	6.020	1.407	196	1	-	-	54.536	1.407	196	439	-
85.12.2	11.626	1.623	404	74	1	-	-	13.250	404	74	124	-
85.12.3	31.704	11.570	1.745	432	-	-	-	43.274	1.745	432	428	-
85.12.4	1.829	2.327	267	88	91	4	1	4.247	271	89	30	4
85.12.5	-	-	-	-	118.998	2.331	341	118.998	2.331	341	-	813
85.12.6	62	106	4	4	9.524	98	8	9.692	102	12	4	157
85.12.7	548	1.160	48	45	6.743	218	107	8.451	266	152	15	355
85.13	36.692	27.618	4.637	1.615	112	12	1	64.422	4.649	1.616	426	15
85.14	14.743	19.564	2.163	797	13.615	328	41	47.922	2.491	838	426	5.002
85.14.1	7.464	12.462	1.453	478	462	5	-	20.388	1.458	478	203	19
85.14.2	85	145	18	8	10.192	134	7	10.422	152	15	1	103
85.14.3	6.839	6.297	681	291	884	36	5	14.020	717	296	137	361
85.14.4	355	660	11	20	2.077	153	29	3.092	164	49	85	4.519
85.2	4.798	362	46	21	6.453	20	4	11.613	66	25	122	147
85.3	11.358	22.915	1.529	400	142.743	6.618	1.240	177.016	8.147	1.640	1.727	105.983
85.31	5.371	12.773	666	162	74.893	3.437	807	93.037	4.103	969	913	17.433
85.32	5.987	10.142	863	238	67.850	3.181	433	83.979	4.044	671	814	88.550

**Tavola 3.33 segue - Addetti alle unità locali delle imprese e delle istituzioni per tipo di rapporto di lavoro, sezione, sottosezione, divisione, gruppo, classe e categoria di attività economica e regione**

ATTIVITÀ ECONOMICHE REGIONI	DIPENDENTI											PERSONALE VOLONTARIO	
	Indipendenti	DALLE UNITÀ LOCALI DELLE IMPRESE			DALLE UNITÀ LOCALI DELLE ISTITUZIONI			TOTALE ADDETTI			Delle unità locali delle imprese		
		Totale	Di cui part-time	Di cui con contratto formazione lavoro	Totale	Di cui part-time	Di cui con contratto formazione lavoro	In complesso	Di cui part-time	Di cui con contratto formazione lavoro			
<b>O</b>	<b>ALTRI SERVIZI PUBBLICI, SOCIALI E PERSONALI</b>	<b>270.059</b>	<b>209.547</b>	<b>10.427</b>	<b>6.750</b>	<b>200.262</b>	<b>8.277</b>	<b>1.668</b>	<b>679.868</b>	<b>18.704</b>	<b>8.418</b>	<b>6.648</b>	<b>263.468</b>
90		5.065	49.552	789	982	23.601	396	170	78.218	1.185	1.152	105	130
90.0		5.065	49.552	789	982	23.601	396	170	78.218	1.185	1.152	105	130
90.00.1		2.899	42.902	425	832	15.474	114	129	61.275	539	961	80	19
90.00.2		1.512	4.563	87	121	2.260	68	5	8.335	155	126	14	6
90.00.3		654	2.087	277	29	5.867	214	36	8.608	491	65	11	105
91		-	-	-	-	110.624	5.497	1.006	110.624	5.497	1.006	-	126.288
91.1		-	-	-	-	60.701	2.724	646	60.701	2.724	646	-	4.641
91.11		-	-	-	-	54.791	2.307	583	54.791	2.307	583	-	3.265
91.11.1		-	-	-	-	37.709	1.770	498	37.709	1.770	498	-	2.958
91.11.2		-	-	-	-	9.079	425	80	9.079	425	80	-	294
91.11.3		-	-	-	-	8.003	112	5	8.003	112	5	-	13
91.12		-	-	-	-	5.910	417	63	5.910	417	63	-	1.376
91.2		-	-	-	-	15.908	747	77	15.908	747	77	-	7.672
91.3		-	-	-	-	34.015	2.026	283	34.015	2.026	283	-	113.975
91.32		-	-	-	-	7.244	210	38	7.244	210	38	-	24.223
91.33		-	-	-	-	26.771	1.816	245	26.771	1.816	245	-	89.752
92		68.261	68.278	4.310	1.498	64.744	2.358	489	201.283	6.668	1.987	5.348	137.021
92.1		3.790	5.881	372	175	51	4	-	9.722	376	175	292	275
92.11		1.893	3.216	94	150	4	1	-	5.113	95	150	49	5
92.12		336	573	24	14	8	-	-	917	24	14	14	5
92.13		1.561	2.092	254	11	39	3	-	3.692	257	11	229	265
92.2		6.413	23.540	670	655	28	5	-	29.981	675	655	1.584	74
92.3		29.824	16.677	1.976	283	12.322	467	9	58.823	2.443	292	1.077	56.084
92.31		12.842	4.252	159	97	5.789	208	6	22.883	367	103	364	51.868
92.32		1.920	2.582	193	44	4.991	156	1	9.493	349	45	149	1.034
92.33		621	420	28	3	80	37	-	1.121	65	3	11	122
92.34		14.441	9.423	1.596	139	1.462	66	2	25.326	1.662	141	553	3.060
92.34.1		5.690	7.575	1.503	100	317	41	1	13.582	1.544	101	318	570
92.34.2		4.525	900	64	20	910	15	1	6.335	79	21	118	1.426
92.34.3		1.904	451	6	-	97	8	-	2.452	14	-	26	295
92.34.4		2.322	497	23	19	138	2	-	2.957	25	19	91	769
92.4		1.215	2.208	54	26	19	4	-	3.442	58	26	40	25
92.5		1.216	1.341	219	39	27.837	704	86	30.394	923	125	71	6.830
92.51		486	505	109	9	16.998	564	48	17.989	673	57	43	3.316
92.52		509	498	11	22	9.432	95	25	10.439	106	47	21	2.413
92.53		221	338	99	8	1.407	45	13	1.966	144	21	7	1.101
92.6		15.395	12.467	708	241	20.880	1.041	377	48.742	1.749	618	1.863	63.016
92.61		9.222	5.434	454	140	6.236	316	26	20.892	770	166	776	7.552
92.61.1		91	65	4	2	708	45	5	864	49	7	20	708
92.61.2		795	788	77	28	1.076	59	8	2.659	136	36	79	291
92.61.3		817	416	23	4	589	38	5	1.822	61	9	83	1.534
92.61.4		576	681	49	27	1.152	52	3	2.409	101	30	83	910
92.61.5		1.182	1.323	117	19	996	30	2	3.501	147	21	93	1.069
92.61.6		5.761	2.161	184	60	1.715	92	3	9.637	276	63	418	3.040
92.62		6.173	7.033	254	101	14.644	725	351	27.850	979	452	1.087	55.464
92.62.1		1.485	1.993	73	14	2.079	31	242	5.557	104	256	252	3.313
92.62.2		1.817	1.064	61	12	299	36	-	3.180	97	12	144	3.605
92.62.3		2.871	3.976	120	75	12.266	658	109	19.113	778	184	691	48.546
92.7		10.408	6.164	311	79	3.607	133	17	20.179	444	96	421	10.717
92.71		2.180	3.458	237	53	4	-	-	5.642	237	53	111	2
92.72		8.228	2.706	74	26	3.603	133	17	14.537	207	43	310	10.715
92.72.1		6.433	1.687	24	10	218	2	-	8.338	26	10	58	279
92.72.2		1.795	1.019	50	16	3.385	131	17	6.199	181	33	252	10.436

**Tavola 3.33 segue - Addetti alle unità locali delle imprese e delle istituzioni per tipo di rapporto di lavoro, sezione, sottosezione, divisione, gruppo, classe e categoria di attività economica e regione**

ATTIVITÀ ECONOMICHE REGIONI	DIPENDENTI											
	DALLE UNITÀ LOCALI DELLE IM- PRESE				DALLE UNITÀ LOCALI DELLE ISTI- TUZIONI			TOTALE ADDETTI			PERSONALE VOLON- TARIO	
	Indipendenti	Totale	Di cui part- time	Di cui con contratto formazione lavoro	Totale	Di cui part- time	Di cui con contratto formazione lavoro	In com- plesso	Di cui part- time	Di cui con contratto formazione lavoro	Delle unità locali delle imprese	Delle unità locali delle istituzioni
<b>93</b>	<b>196.733</b>	<b>91.717</b>	<b>5.328</b>	<b>4.270</b>	<b>1.293</b>	<b>26</b>	<b>3</b>	<b>289.743</b>	<b>5.354</b>	<b>4.273</b>	<b>1.195</b>	<b>29</b>
93.0	196.733	91.717	5.328	4.270	1.293	26	3	289.743	5.354	4.273	1.195	29
93.01	37.668	20.591	1.362	1.118	-	-	-	58.259	1.362	1.118	227	-
93.01.1	1.441	11.829	467	814	-	-	-	13.270	467	814	7	-
93.01.2	36.227	8.762	895	304	-	-	-	44.989	895	304	220	-
93.02	143.805	56.510	3.402	2.784	-	-	-	200.315	3.402	2.784	740	-
93.02.1	29.940	3.562	120	118	-	-	-	33.502	120	118	106	-
93.02.2	99.844	47.935	2.882	2.158	-	-	-	147.779	2.882	2.158	563	-
93.02.3	13.196	4.906	393	502	-	-	-	18.102	393	502	68	-
93.02.4	825	107	7	6	-	-	-	932	7	6	3	-
93.03	6.793	2.971	100	75	704	5	1	10.468	105	76	85	12
93.04	1.835	6.118	157	82	580	20	2	8.533	177	84	21	14
93.04.1	1.546	1.304	67	50	165	8	2	3.015	75	52	21	14
93.04.2	289	4.814	90	32	415	12	-	5.518	102	32	-	-
93.05	6.632	5.527	307	211	9	1	-	12.168	308	211	122	3
<b>TOTALE</b>	<b>5.112.749</b>	<b>9.489.063</b>	<b>313.123</b>	<b>358.892</b>	<b>3.374.609</b>	<b>43.662</b>	<b>12.004</b>	<b>17.976.421</b>	<b>356.785</b>	<b>370.896</b>	<b>22.679</b>	<b>421.512</b>
di cui addetti alle unità locali:												
- dell'industria in senso stretto (a)	949.867	4.481.173	78.087	162.652	21.886	185	33	5.452.926	78.272	162.685	84	51
- dei servizi	3.623.320	4.120.598	225.498	166.070	3.345.510	43.377	11.925	11.089.428	268.875	177.995	22.560	421.120
<b>REGIONE:</b>												
Piemonte	415.145	949.707	31.322	29.791	223.455	3.196	397	1.588.307	34.518	30.188	1.571	45.161
Valle d'Aosta	14.298	23.636	609	1.298	10.123	287	13	48.057	896	1.311	85	4.411
Lombardia	907.634	2.236.774	80.266	84.489	448.815	9.113	1.441	3.593.223	89.379	85.930	3.725	75.926
Trentino-Alto Adige	101.081	181.326	9.271	9.643	70.167	3.182	492	352.574	12.453	10.135	275	34.013
Veneto	484.783	969.819	37.438	45.983	235.809	4.696	1.082	1.690.411	42.134	47.065	1.731	36.190
Friuli-Venezia Giulia	125.108	236.436	11.711	13.226	80.263	1.271	166	441.807	12.982	13.392	462	20.503
Liguria	164.126	265.057	11.555	7.774	107.701	1.333	447	536.884	12.888	8.221	678	16.485
Emilia-Romagna	492.263	868.494	34.848	32.132	234.854	3.979	305	1.595.611	38.827	32.437	1.741	47.198
Toscana	429.610	659.326	27.177	18.056	216.955	3.181	624	1.305.891	30.358	18.680	1.493	38.387
Umbria	80.707	131.460	3.957	5.964	55.160	588	128	267.327	4.545	6.092	386	6.666
Marche	167.655	265.622	8.090	8.512	88.988	1.137	220	522.265	9.227	8.732	618	15.461
Lazio	373.551	801.890	24.936	34.056	378.385	2.686	819	1.553.826	27.622	34.875	2.227	14.870
Abruzzo	112.949	192.098	3.662	8.321	78.869	610	599	383.916	4.272	8.920	585	5.750
Molise	25.907	34.289	718	1.866	22.441	252	32	82.637	970	1.898	130	1.503
Campania	345.474	518.310	7.780	18.082	318.980	3.469	920	1.182.764	11.249	19.002	1.737	10.953
Puglia	270.377	394.207	6.474	15.071	221.454	1.237	477	886.038	7.711	15.548	1.625	15.673
Basilicata	42.893	58.258	461	2.653	43.092	209	91	144.243	670	2.744	242	2.545
Calabria	123.843	123.009	2.082	3.626	134.314	733	1.605	381.166	2.815	5.231	642	4.678
Sicilia	306.960	403.458	6.998	9.772	299.547	1.331	1.703	1.009.965	8.329	11.475	1.974	15.211
Sardegna	128.385	175.887	3.768	8.577	105.237	1.172	443	409.509	4.940	9.020	752	9.928
<b>TOTALE</b>	<b>5.112.749</b>	<b>9.489.063</b>	<b>313.123</b>	<b>358.892</b>	<b>3.374.609</b>	<b>43.662</b>	<b>12.004</b>	<b>17.976.421</b>	<b>356.785</b>	<b>370.896</b>	<b>22.679</b>	<b>421.512</b>

(a) Comprende le sezioni di attività: C - Estrazione di minerali; D - Attività manifatturiere; E - Produzione e distribuzione di energia elettrica, gas e acqua

**Tavola 3.34 - Addetti alle unità locali delle imprese e delle istituzioni per categoria posizionale, sesso, sezione, sotto-sezione, divisione, gruppo di attività economica e regione**

ATTIVITÀ ECONOMICHE REGIONI		DIPENDENTI DALLE UNITÀ LOCALI DELLE IMPRESE							Totale dipen- denti	Totale addetti	
		Dirigenti	Direttivi e qua- dri	Impiegati e operai (a)	Categorie spe- ciali	Apprendisti	Altro personale				
		DIPENDENTI DALLE UNITÀ LOCALI DELLE ISTITUZIONI									
		Indipendenti	Dirigenti e as- similati	Direttivi, fun- zionari collabo- ratori e assimi- lati	Assistenti, operatori, coa- diutori e assimi- lati	-	-	Addetti ai ser- vizi ausiliari e assimilati			
		MASCHI E FEMMINE									
<b>A</b>	<b>AGRICOLTURA, CACCIA E SILVICOL- TURA</b>	<b>41.181</b>	<b>546</b>	<b>1.163</b>	<b>29.321</b>	<b>423</b>	<b>284</b>	<b>2.772</b>	<b>34.509</b>	<b>75.690</b>	
01		36.511	477	889	25.887	396	240	1.958	29.847	66.358	
01.1		11.610	52	59	5.794	42	21	473	6.441	18.051	
01.2		1.166	9	-	279	8	8	48	352	1.518	
01.4		23.441	399	828	19.396	310	209	1.397	22.539	45.980	
01.5		294	17	2	418	36	2	40	515	809	
<b>02</b>		<b>4.670</b>	<b>69</b>	<b>274</b>	<b>3.434</b>	<b>27</b>	<b>44</b>	<b>814</b>	<b>4.662</b>	<b>9.332</b>	
02.0		4.670	69	274	3.434	27	44	814	4.662	9.332	
<b>B</b>	<b>PESCA, PISCICOLTURA E SERVIZI CONNESSI</b>	<b>15.178</b>	<b>41</b>	<b>8</b>	<b>8.194</b>	<b>118</b>	<b>101</b>	<b>1.641</b>	<b>10.103</b>	<b>25.281</b>	
05		15.178	41	8	8.194	118	101	1.641	10.103	25.281	
05.0		15.178	41	8	8.194	118	101	1.641	10.103	25.281	
<b>C</b>	<b>ESTRAZIONE DI MINERALI</b>	<b>6.939</b>	<b>595</b>	<b>1.383</b>	<b>38.473</b>	<b>394</b>	<b>312</b>	<b>465</b>	<b>41.622</b>	<b>48.561</b>	
<b>CA</b>	<b>ESTRAZIONE DI MINERALI ENERGE- TICI</b>	<b>57</b>	<b>300</b>	<b>1.047</b>	<b>9.150</b>	<b>7</b>	<b>1</b>	<b>186</b>	<b>10.691</b>	<b>10.748</b>	
10		13	2	14	983	-	-	-	999	1.012	
10.1		2	2	14	976	-	-	-	992	994	
10.2		-	-	-	-	-	-	-	-	-	
10.3		11	-	-	7	-	-	-	7	18	
11		44	298	1.033	8.167	7	1	186	9.692	9.736	
11.1		26	179	706	4.670	2	-	33	5.590	5.616	
11.2		18	119	327	3.497	5	1	153	4.102	4.120	
12		-	-	-	-	-	-	-	-	-	
12.0		-	-	-	-	-	-	-	-	-	
<b>CB</b>	<b>ESTRAZIONE DI MINERALI NON ENERGETICI</b>	<b>6.882</b>	<b>295</b>	<b>336</b>	<b>29.323</b>	<b>387</b>	<b>311</b>	<b>279</b>	<b>30.931</b>	<b>37.813</b>	
13		17	21	69	1.382	7	-	-	1.479	1.496	
13.1		-	-	-	-	-	-	-	-	-	
13.2		17	21	69	1.382	7	-	-	1.479	1.496	
14		6.865	274	267	27.941	380	311	279	29.452	36.317	
14.1		3.604	88	40	12.314	144	171	116	12.873	16.477	
14.2		2.473	75	56	8.760	63	64	100	9.118	11.591	
14.3		52	31	23	1.881	51	-	5	1.991	2.043	
14.4		77	23	74	1.698	38	39	31	1.903	1.980	
14.5		659	57	74	3.288	84	37	27	3.567	4.226	
<b>D</b>	<b>ATTIVITÀ MANIFATTURIERE</b>	<b>940.825</b>	<b>61.835</b>	<b>94.280</b>	<b>3.784.181</b>	<b>85.069</b>	<b>197.445</b>	<b>63.914</b>	<b>4.286.724</b>	<b>5.227.549</b>	
<b>DA</b>	<b>INDUSTRIE ALIMENTARI, DELLE BE- VANDE E DEL TABACCO</b>	<b>127.567</b>	<b>5.477</b>	<b>6.139</b>	<b>308.884</b>	<b>6.018</b>	<b>11.774</b>	<b>10.561</b>	<b>348.853</b>	<b>476.420</b>	
15		126.170	5.354	5.879	293.818	5.634	11.596	10.344	332.625	458.795	
15.1		8.321	591	700	46.578	883	1.054	1.468	51.274	59.595	
15.2		784	128	85	7.734	81	91	55	8.174	8.958	
15.3		4.142	445	569	29.642	381	192	1.364	32.593	36.735	
15.4		8.421	229	278	10.205	240	86	267	11.305	19.726	
15.5		8.783	780	824	36.260	794	642	947	40.247	49.030	
15.6		4.750	202	185	9.265	124	103	136	10.015	14.765	
15.7		1.058	285	293	8.907	79	29	113	9.706	10.764	
15.8		83.263	1.622	1.755	109.750	2.254	9.155	4.703	129.239	212.502	
15.9		6.648	1.072	1.190	35.477	798	244	1.291	40.072	46.720	
16		1.397	123	260	15.066	384	178	217	16.228	17.625	
16.0		1.397	123	260	15.066	384	178	217	16.228	17.625	
<b>DB</b>	<b>INDUSTRIE TESSILI E DELL'ABBI- GLIAMENTO</b>	<b>164.038</b>	<b>4.953</b>	<b>3.784</b>	<b>571.552</b>	<b>19.039</b>	<b>46.856</b>	<b>12.754</b>	<b>658.938</b>	<b>822.976</b>	
17		74.377	3.169	2.251	290.210	12.292	16.120	5.695	329.737	404.114	
17.1		9.581	551	322	54.731	1.801	1.438	454	59.297	68.878	
17.2		12.377	1.030	755	65.329	3.768	1.115	567	72.564	84.941	
17.3		5.054	484	306	38.179	2.559	1.873	430	43.831	48.885	
17.4		9.041	143	113	17.991	373	1.825	672	21.117	30.158	
17.5		7.645	292	312	26.084	959	1.943	802	30.392	38.037	
17.6		6.724	108	72	11.416	377	1.038	332	13.343	20.067	
17.7		23.955	561	371	76.480	2.455	6.888	2.438	89.193	113.148	
18		89.661	1.784	1.533	281.342	6.747	30.736	7.059	329.201	418.862	
18.1		3.656	44	39	7.582	223	539	435	8.862	12.518	
18.2		80.045	1.719	1.487	268.017	6.438	29.699	6.505	313.865	393.910	
18.3		5.960	21	7	5.743	86	498	119	6.474	12.434	
<b>DC</b>	<b>INDUSTRIE CONCIARIE, FABBRICA- ZIONE DI PRODOTTI IN CUOIO, PELLE E SIMILARI</b>	<b>49.100</b>	<b>949</b>	<b>716</b>	<b>167.940</b>	<b>3.313</b>	<b>14.928</b>	<b>6.597</b>	<b>194.443</b>	<b>243.543</b>	
19		49.100	949	716	167.940	3.313	14.928	6.597	194.443	243.543	
19.1		4.763	176	188	22.876	599	582	316	24.737	29.500	
19.2		13.536	237	156	28.111	595	3.475	804	33.378	46.914	
19.3		30.801	536	372	116.953	2.119	10.871	5.477	136.328	167.129	



**Tavola 3.34 segue - Addetti alle unità locali delle imprese e delle istituzioni per categoria posizionale, sesso, sezione, sottosezione, divisione, gruppo di attività economica e regione**

ATTIVITÀ ECONOMICHE REGIONI		DIPENDENTI DALLE UNITÀ LOCALI DELLE IMPRESE							Totale dipen- denti	Totale addetti
		Dirigenti	Direttivi e qua- dri	Impiegati e operai (a)	Categorie spe- ciali	Apprendisti	Altro personale			
		DIPENDENTI DALLE UNITÀ LOCALI DELLE ISTITUZIONI								
		Indipendenti	Dirigenti e as- similati	Direttivi, fun- zionari collabo- ratori e assimi- lati	Assistenti, operatori, coa- diutori e assimi- lati	-	-	Addetti ai ser- vizi ausiliari e assimilati		
<b>DD</b>	<b>INDUSTRIA DEL LEGNO E DEI PRO- DOTTI IN LEGNO</b>	<b>81.536</b>	<b>502</b>	<b>440</b>	<b>89.961</b>	<b>1.412</b>	<b>11.089</b>	<b>1.252</b>	<b>104.656</b>	<b>186.192</b>
<b>20</b>		<b>81.536</b>	<b>502</b>	<b>440</b>	<b>89.961</b>	<b>1.412</b>	<b>11.089</b>	<b>1.252</b>	<b>104.656</b>	<b>186.192</b>
20.1		6.620	54	37	10.338	139	773	164	11.505	18.125
20.2		733	157	117	11.261	377	218	95	12.225	12.958
20.3		54.472	150	177	40.459	415	7.235	545	48.981	103.453
20.4		3.787	53	26	9.979	153	749	89	11.049	14.836
20.5		15.924	88	83	17.924	328	2.114	359	20.896	36.820
<b>DE</b>	<b>FABBRICAZIONE DELLA PASTA- CARTA, DELLA CARTA E DEI PRO- DOTTI DI CARTA; STAMPA ED EDI- TORIA</b>	<b>53.180</b>	<b>3.994</b>	<b>4.530</b>	<b>200.761</b>	<b>2.319</b>	<b>12.969</b>	<b>6.587</b>	<b>231.160</b>	<b>284.340</b>
<b>21</b>		<b>8.457</b>	<b>1.305</b>	<b>1.383</b>	<b>73.857</b>	<b>355</b>	<b>2.195</b>	<b>1.046</b>	<b>80.141</b>	<b>88.598</b>
21.1		365	401	529	22.803	40	54	156	23.983	24.348
21.2		8.092	904	854	51.054	315	2.141	890	56.158	64.250
<b>22</b>		<b>44.723</b>	<b>2.689</b>	<b>3.147</b>	<b>126.904</b>	<b>1.964</b>	<b>10.774</b>	<b>5.541</b>	<b>151.019</b>	<b>195.742</b>
22.1		8.269	1.666	2.052	37.701	1.096	387	4.180	47.082	55.351
22.2		35.684	988	1.046	88.181	865	10.372	1.324	102.776	138.460
22.3		770	35	49	1.022	3	15	37	1.161	1.931
<b>DF</b>	<b>FABBRICAZIONE DI COKE, RAFFINE- RIE DI PETROLIO, TRATTAMENTO DEI COMBUSTIBILI NUCLEARI</b>	<b>798</b>	<b>786</b>	<b>2.473</b>	<b>23.981</b>	<b>913</b>	<b>24</b>	<b>82</b>	<b>28.259</b>	<b>29.057</b>
<b>23</b>		<b>798</b>	<b>786</b>	<b>2.473</b>	<b>23.981</b>	<b>913</b>	<b>24</b>	<b>82</b>	<b>28.259</b>	<b>29.057</b>
23.1		-	10	36	802	-	-	-	848	848
23.2		795	772	2.424	23.045	913	24	82	27.260	28.055
23.3		3	4	13	134	-	-	-	151	154
<b>DG</b>	<b>FABBRICAZIONE DI PRODOTTI CHI- MICI E DI FIBRE SINTETICHE E ARTIFICIALI</b>	<b>9.443</b>	<b>8.478</b>	<b>21.109</b>	<b>190.941</b>	<b>5.837</b>	<b>833</b>	<b>2.527</b>	<b>229.725</b>	<b>239.168</b>
<b>24</b>		<b>9.443</b>	<b>8.478</b>	<b>21.109</b>	<b>190.941</b>	<b>5.837</b>	<b>833</b>	<b>2.527</b>	<b>229.725</b>	<b>239.168</b>
24.1		1.637	1.710	5.052	55.326	1.511	171	398	64.168	65.805
24.2		178	150	301	2.511	35	22	89	3.108	3.286
24.3		2.067	614	1.103	15.729	422	177	109	18.154	20.221
24.4		833	3.604	9.964	56.009	2.248	54	967	72.846	73.679
24.5		2.644	997	1.789	22.900	488	266	723	27.163	29.807
24.6		2.029	1.175	2.109	24.857	630	132	222	29.125	31.154
24.7		55	228	791	13.609	503	11	19	15.161	15.216
<b>DH</b>	<b>FABBRICAZIONE DI ARTICOLI IN GOMMA E MATERIE PLASTICHE</b>	<b>22.197</b>	<b>2.518</b>	<b>2.861</b>	<b>141.855</b>	<b>3.053</b>	<b>4.690</b>	<b>2.265</b>	<b>157.242</b>	<b>179.439</b>
<b>25</b>		<b>22.197</b>	<b>2.518</b>	<b>2.861</b>	<b>141.855</b>	<b>3.053</b>	<b>4.690</b>	<b>2.265</b>	<b>157.242</b>	<b>179.439</b>
25.1		3.435	956	1.145	40.745	838	626	335	44.645	48.080
25.2		18.762	1.562	1.716	101.110	2.215	4.064	1.930	112.597	131.359
<b>DI</b>	<b>FABBRICAZIONE DI PRODOTTI DELLA LAVORAZIONE DI MINERALI NON METALLIFERI</b>	<b>44.084</b>	<b>2.983</b>	<b>3.076</b>	<b>211.652</b>	<b>6.272</b>	<b>6.404</b>	<b>1.888</b>	<b>232.275</b>	<b>276.359</b>
<b>26</b>		<b>44.084</b>	<b>2.983</b>	<b>3.076</b>	<b>211.652</b>	<b>6.272</b>	<b>6.404</b>	<b>1.888</b>	<b>232.275</b>	<b>276.359</b>
26.1		7.867	558	766	37.466	1.190	1.604	538	42.122	49.989
26.2		6.491	252	326	25.284	834	1.137	210	28.043	34.534
26.3		1.093	566	649	28.648	2.333	415	99	32.710	33.803
26.4		1.016	178	149	12.986	37	100	119	13.569	14.585
26.5		582	430	414	14.388	929	102	9	16.272	16.854
26.6		9.718	691	474	54.657	390	935	494	57.641	67.359
26.7		16.124	200	126	31.906	431	1.935	369	34.967	51.091
26.8		1.193	108	172	6.317	128	176	50	6.951	8.144
<b>DJ</b>	<b>PRODUZIONE DI METALLO E FAB- BRICAZIONE DI PRODOTTI IN ME- TALLO</b>	<b>155.296</b>	<b>6.556</b>	<b>6.017</b>	<b>561.122</b>	<b>10.079</b>	<b>40.009</b>	<b>5.892</b>	<b>629.675</b>	<b>784.971</b>
<b>27</b>		<b>6.521</b>	<b>2.345</b>	<b>2.902</b>	<b>152.546</b>	<b>3.709</b>	<b>1.187</b>	<b>1.171</b>	<b>163.860</b>	<b>170.381</b>
27.1		168	708	1.065	54.648	635	17	80	57.153	57.321
27.2		484	286	408	20.229	297	156	70	21.446	21.930
27.3		1.624	275	174	17.369	372	302	178	18.670	20.294
27.4		757	593	440	24.485	1.510	201	211	27.440	28.197
27.5		3.488	483	815	35.815	895	511	632	39.151	42.639
<b>28</b>		<b>148.775</b>	<b>4.211</b>	<b>3.115</b>	<b>408.576</b>	<b>6.370</b>	<b>38.822</b>	<b>4.721</b>	<b>465.815</b>	<b>614.590</b>
28.1		45.899	1.057	756	119.386	1.709	13.241	1.152	137.301	183.200
28.2		1.911	374	319	20.629	327	726	210	22.585	24.496
28.3		103	33	58	1.931	62	31	4	2.119	2.222
28.4		5.235	531	443	37.587	753	1.326	295	40.935	46.170
28.5		46.639	714	424	102.817	1.401	12.504	1.077	118.937	165.576
28.6		8.053	531	430	40.519	767	2.275	585	45.107	53.160
28.7		40.935	971	685	85.707	1.351	8.719	1.398	98.831	139.766

**Tavola 3.34 segue - Addetti alle unità locali delle imprese e delle istituzioni per categoria posizionale, sesso, sezione, sottosezione, divisione, gruppo di attività economica e regione**

ATTIVITÀ ECONOMICHE REGIONI		DIPENDENTI DALLE UNITÀ LOCALI DELLE IMPRESE							Totale dipen- denti	Totale addetti
		Dirigenti	Direttivi e qua- dri	Impiegati e operai (a)	Categorie spe- ciali	Apprendisti	Altro personale			
		DIPENDENTI DALLE UNITÀ LOCALI DELLE ISTITUZIONI								
		Indipendenti	Dirigenti e as- similati	Direttivi, fun- zionari collabo- ratori e assimi- lati	Assistenti, operatori, coa- diutori e assi- milati	-	-	Addetti ai ser- vizi ausiliari e assimilati		
<b>DK</b>	<b>FABBRICAZIONE DI MACCHINE ED APPARECCHI MECCANICI, COMPRESI L'INSTALLAZIONE, IL MONTAGGIO, LA RIPARAZIONE E LA MANUTENZIONE</b>	<b>58.595</b>	<b>9.126</b>	<b>12.857</b>	<b>435.067</b>	<b>9.304</b>	<b>12.735</b>	<b>3.258</b>	<b>482.347</b>	<b>540.942</b>
29		58.595	9.126	12.857	435.067	9.304	12.735	3.258	482.347	540.942
29.1		6.528	1.838	2.358	84.224	1.648	1.677	552	92.297	98.825
29.2		20.133	1.820	2.033	83.814	1.723	3.807	852	94.049	114.182
29.3		7.776	413	875	27.147	427	1.264	259	30.385	38.161
29.4		4.408	763	824	34.884	825	994	324	38.614	43.022
29.5		17.936	3.463	4.561	150.264	3.969	4.294	931	167.482	185.418
29.6		212	155	1.347	9.691	88	86	150	11.517	11.729
29.7		1.602	674	859	45.043	624	613	190	48.003	49.605
<b>DL</b>	<b>FABBRICAZIONE DI MACCHINE ELETTRICHE E DI APPARECCHIATURE ELETTRICHE ED OTTICHE</b>	<b>75.869</b>	<b>8.823</b>	<b>14.009</b>	<b>368.177</b>	<b>6.366</b>	<b>13.790</b>	<b>4.015</b>	<b>415.180</b>	<b>491.049</b>
30		513	1.048	1.953	21.856	45	85	65	25.052	25.565
30.0		513	1.048	1.953	21.856	45	85	65	25.052	25.565
31		25.239	3.103	4.643	162.424	2.831	8.035	1.524	182.560	207.799
31.1		4.888	581	626	34.518	532	2.173	424	38.854	43.742
31.2		3.622	664	1.198	30.675	582	1.203	129	34.451	38.073
31.3		624	401	760	15.322	306	204	93	17.086	17.710
31.4		146	114	207	4.309	78	16	10	4.734	4.880
31.5		4.830	291	377	15.352	481	992	312	17.805	22.635
31.6		11.129	1.052	1.475	62.248	852	3.447	556	69.630	80.759
32		14.144	2.903	4.583	113.134	2.001	2.612	544	125.777	139.921
32.1		3.293	678	926	33.725	777	1.400	210	37.716	41.009
32.2		10.324	2.003	3.492	70.271	1.120	1.063	321	78.270	88.594
32.3		527	222	165	9.138	104	149	13	9.791	10.318
33		35.973	1.769	2.830	70.763	1.489	3.058	1.882	81.791	117.764
33.1		27.394	491	916	24.505	499	1.665	1.340	29.416	56.810
33.2		3.073	617	908	19.773	369	562	268	22.497	25.570
33.3		954	399	670	9.096	69	160	33	10.427	11.381
33.4		4.302	236	281	15.849	486	601	161	17.614	21.916
33.5		250	26	55	1.540	66	70	80	1.837	2.087
<b>DM</b>	<b>FABBRICAZIONE DI MEZZI DI TRASPORTO</b>	<b>9.350</b>	<b>4.816</b>	<b>14.598</b>	<b>316.369</b>	<b>7.222</b>	<b>2.949</b>	<b>3.179</b>	<b>349.133</b>	<b>358.483</b>
34		3.517	2.607	10.836	191.650	2.679	1.377	1.873	211.022	214.539
34.1		66	1.412	8.781	110.906	1.221	20	1.459	123.799	123.865
34.2		954	229	227	16.900	279	554	67	18.256	19.210
34.3		2.497	966	1.828	63.844	1.179	803	347	68.967	71.644
35		5.833	2.209	3.762	124.719	4.543	1.572	1.306	138.111	143.944
35.1		3.542	454	691	38.420	249	657	961	41.432	44.974
35.2		133	366	783	26.750	3.701	23	100	31.723	31.856
35.3		117	1.141	2.066	41.382	209	12	19	44.829	44.946
35.4		1.851	241	221	17.466	372	831	223	19.354	21.205
35.5		190	7	1	701	12	49	3	773	963
<b>DN</b>	<b>ALTRE INDUSTRIE MANIFATTURIERE</b>	<b>89.772</b>	<b>1.874</b>	<b>1.671</b>	<b>195.919</b>	<b>3.922</b>	<b>18.395</b>	<b>3.057</b>	<b>224.838</b>	<b>314.610</b>
36		87.509	1.821	1.649	192.951	3.879	18.300	2.989	221.589	309.098
36.1		61.176	1.347	1.264	138.800	3.006	11.435	1.495	157.347	218.523
36.2		15.326	151	139	26.243	209	5.111	371	32.224	47.550
36.3		936	24	36	1.988	31	113	151	2.343	3.279
36.4		981	48	29	2.691	65	187	94	3.114	4.095
36.5		1.721	72	64	5.903	189	373	150	6.751	8.472
36.6		7.369	179	117	17.326	379	1.081	728	19.810	27.179
37		2.263	53	22	2.968	43	95	68	3.249	5.512
37.1		1.294	10	2	1.028	4	44	23	1.111	2.405
37.2		969	43	20	1.940	39	51	45	2.138	3.107
<b>E</b>	<b>PRODUZIONE E DISTRIBUZIONE DI ENERGIA ELETTRICA, GAS E ACQUA</b>	<b>2.103</b>	<b>3.175</b>	<b>8.945</b>	<b>160.024</b>	<b>912</b>	<b>229</b>	<b>1.428</b>	<b>174.713</b>	<b>176.816</b>
40		1.039	2.659	7.246	143.071	369	99	342	153.786	154.825
40.1		435	2.097	5.807	117.653	209	29	209	126.004	126.439
40.2		590	559	1.428	25.262	160	70	133	27.612	28.202
40.3		14	3	11	156	-	-	-	170	184
41		1.064	516	1.699	16.953	543	130	1.086	20.927	21.991
41.0		1.064	516	1.699	16.953	543	130	1.086	20.927	21.991
<b>F</b>	<b>COSTRUZIONI</b>	<b>483.203</b>	<b>8.564</b>	<b>5.089</b>	<b>768.737</b>	<b>4.447</b>	<b>55.327</b>	<b>7.729</b>	<b>849.893</b>	<b>1.333.096</b>
45		483.203	8.564	5.089	768.737	4.447	55.327	7.729	849.893	1.333.096
45.1		13.325	192	95	18.096	104	371	206	19.064	32.389
45.2		247.245	6.717	4.042	564.654	3.118	21.030	4.982	604.543	851.788
45.3		110.631	1.510	872	146.434	1.065	26.646	1.860	178.387	289.018
45.4		111.452	138	78	38.780	158	7.265	675	47.094	158.546
45.5		550	7	2	773	2	15	6	805	1.355

**Tavola 3.34 segue - Addetti alle unità locali delle imprese e delle istituzioni per categoria posizionale, sesso, sezione, sottosezione, divisione, gruppo di attività economica e regione**

ATTIVITÀ ECONOMICHE REGIONI		DIPENDENTI DALLE UNITÀ LOCALI DELLE IMPRESE							Totale dipen- denti	Totale addetti
		Dirigenti	Direttivi e qua- dri	Impiegati e operai (a)	Categorie spe- ciali	Apprendisti	Altro personale			
		DIPENDENTI DALLE UNITÀ LOCALI DELLE ISTITUZIONI								
		Indipendenti	Dirigenti e as- similati	Direttivi, fun- zionari collabo- ratori e assimi- lati	Assistenti, operatori, coa- diutori e assi- milati	-	-	Addetti ai ser- vizi ausiliari e assimilati		
<b>G</b>	<b>COMMERCIO ALL'INGROSSO E AL DETTAGLIO; RIPARAZIONE DI AUTO- VEICOLI, MOTOCICLI E DI BENI PER- SONALI E PER LA CASA</b>	<b>1.955.752</b>	<b>20.518</b>	<b>28.210</b>	<b>1.158.353</b>	<b>14.505</b>	<b>73.292</b>	<b>56.632</b>	<b>1.351.510</b>	<b>3.307.262</b>
50		257.497	1.989	3.267	193.700	1.752	27.937	5.006	233.651	491.148
50.1		23.545	1.161	2.338	66.450	1.044	1.573	1.736	74.302	97.847
50.2		160.680	285	136	82.571	302	23.523	1.424	108.241	268.921
50.3		17.955	410	677	25.047	261	751	917	28.063	46.018
50.4		14.509	59	69	5.318	58	691	177	6.372	20.881
50.5		40.808	74	47	14.314	87	1.399	752	16.673	57.481
51		368.621	13.862	17.319	472.215	5.338	7.812	17.505	534.051	902.672
51.1		133.417	1.172	771	30.773	615	696	2.074	36.101	169.518
51.2		19.296	321	315	14.537	101	245	609	16.128	35.424
51.3		67.215	2.018	1.808	118.890	1.479	1.753	6.027	131.975	199.190
51.4		71.320	4.085	4.747	132.308	1.362	2.733	4.597	149.832	221.152
51.5		48.020	2.894	3.701	95.329	957	1.334	2.576	106.791	154.811
51.6		26.565	2.983	5.425	67.882	682	919	1.247	79.138	105.703
51.7		2.788	389	552	12.496	142	132	375	14.086	16.874
52		1.329.634	4.667	7.624	492.438	7.415	37.543	34.121	583.808	1.913.442
52.1		140.427	1.441	3.582	164.611	2.651	8.247	5.247	185.779	326.206
52.2		280.663	280	72	45.380	448	6.411	5.149	57.740	338.403
52.3		54.908	449	1.926	36.075	1.317	1.410	4.133	45.310	100.218
52.4		613.360	2.293	1.816	225.655	2.787	16.878	19.127	268.556	881.916
52.5		5.968	14	39	1.354	18	74	122	1.621	7.589
52.6		189.483	159	175	12.105	139	3.015	88	15.681	205.164
52.7		44.825	31	14	7.258	55	1.508	255	9.121	53.946
<b>H</b>	<b>ALBERGHI E RISTORANTI</b>	<b>409.698</b>	<b>2.300</b>	<b>2.537</b>	<b>263.671</b>	<b>3.538</b>	<b>17.876</b>	<b>34.752</b>	<b>324.674</b>	<b>734.372</b>
55		409.698	2.300	2.537	263.671	3.538	17.876	34.752	324.674	734.372
55.1		50.172	1.023	1.198	83.990	1.571	2.569	9.886	100.237	150.409
55.2		23.521	264	229	11.068	268	193	2.177	14.199	37.720
55.3		140.380	467	124	78.255	1.112	7.532	12.765	100.255	240.635
55.4		191.674	276	340	49.204	452	7.355	6.861	64.488	256.162
55.5		3.951	270	646	41.154	135	227	3.063	45.495	49.446
<b>I</b>	<b>TRASPORTI, MAGAZZINAGGIO E CO- MUNICAZIONI</b>	<b>192.624</b>	<b>10.289</b>	<b>26.010</b>	<b>682.963</b>	<b>110.275</b>	<b>2.089</b>	<b>96.641</b>	<b>928.267</b>	<b>1.120.891</b>
60		143.302	3.469	9.591	258.708	105.369	1.036	17.649	395.822	539.124
60.1		259	1.375	6.857	68.622	101.537	40	3.275	181.706	181.965
60.2		143.011	2.087	2.691	189.383	3.827	995	14.374	213.357	356.368
60.3		32	7	43	703	5	1	-	759	791
61		969	321	947	16.289	1.964	57	868	20.446	21.415
61.1		532	306	865	14.417	1.796	51	699	18.134	18.666
61.2		437	15	82	1.872	168	6	169	2.312	2.749
62		295	712	2.247	20.410	61	15	182	23.627	23.922
62.1		108	637	2.140	19.138	23	2	37	21.977	22.085
62.2		187	75	107	1.272	38	13	145	1.650	1.837
62.3		-	-	-	-	-	-	-	-	-
63		45.118	2.821	4.254	131.408	1.843	665	2.810	143.801	188.919
63.1		16.278	456	355	41.592	573	130	837	43.943	60.221
63.2		11.852	783	2.384	46.134	1.047	230	1.245	51.823	63.675
63.3		9.089	624	838	18.987	72	193	315	21.029	30.118
63.4		7.899	958	677	24.695	151	112	413	27.006	34.905
64		2.940	2.966	8.971	256.148	1.038	316	75.132	344.571	347.511
64.1		2.505	1.865	2.329	157.516	989	286	72.880	235.865	238.370
64.2		435	1.101	6.642	98.632	49	30	2.252	108.706	109.141
<b>J</b>	<b>INTERMEDIAZIONE MONETARIA E FINANZIARIA</b>	<b>75.663</b>	<b>51.373</b>	<b>42.286</b>	<b>369.843</b>	<b>21.482</b>	<b>971</b>	<b>7.917</b>	<b>493.872</b>	<b>569.535</b>
65		13.630	48.155	34.708	289.713	18.770	139	4.994	396.479	410.109
65.1		1.778	43.035	29.993	259.896	17.948	58	4.475	355.405	357.183
65.2		11.852	5.120	4.715	29.817	822	81	519	41.074	52.926
66		583	1.941	6.397	37.393	2.002	63	559	48.355	48.938
66.0		583	1.941	6.397	37.393	2.002	63	559	48.355	48.938
67		61.450	1.277	1.181	42.737	710	769	2.364	49.038	110.488
67.1		7.007	513	445	5.108	58	46	245	6.415	13.422
67.2		54.443	764	736	37.629	652	723	2.119	42.623	97.066

**Tavola 3.34 segue - Addetti alle unità locali delle imprese e delle istituzioni per categoria posizionale, sesso, sezione, sottosezione, divisione, gruppo di attività economica e regione**

ATTIVITÀ ECONOMICHE REGIONI		DIPENDENTI DALLE UNITÀ LOCALI DELLE IMPRESE							Totale dipen- denti	Totale addetti
		Dirigenti	Direttivi e qua- dri	Impiegati e operai (a)	Categorie spe- ciali	Apprendisti	Altro personale			
		DIPENDENTI DALLE UNITÀ LOCALI DELLE ISTITUZIONI								
		Indipendenti	Dirigenti e as- similati	Direttivi, fun- zionari collabo- ratori e assimi- lati	Assistenti, operatori, coa- diutori e assi- milati	-	-	Addetti ai ser- vizi ausiliari e assimilati		
<b>K</b>	<b>ATTIVITÀ IMMOBILIARI, NOLEGGIO, INFORMATICA, RICERCA, ALTRE ATTIVITÀ PROFESSIONALI ED IMPRENDITORIALI</b>	<b>531.888</b>	<b>22.513</b>	<b>26.050</b>	<b>588.202</b>	<b>5.437</b>	<b>12.809</b>	<b>18.971</b>	<b>673.982</b>	<b>1.205.870</b>
70		60.117	912	477	19.635	291	362	1.395	23.072	83.189
70.1		16.537	276	174	5.049	137	53	302	5.991	22.528
70.2		10.874	90	37	3.220	17	47	303	3.714	14.588
70.3		32.706	546	266	11.366	137	262	790	13.367	46.073
71		11.604	196	333	6.917	110	187	287	8.030	19.634
71.1		1.337	76	229	2.103	57	24	33	2.522	3.859
71.2		978	28	27	865	8	8	40	976	1.954
71.3		2.319	68	58	2.290	16	57	53	2.542	4.861
71.4		6.970	24	19	1.659	29	98	161	1.990	8.960
72		54.322	4.547	6.796	111.671	758	1.522	1.336	126.630	180.952
72.1		2.824	730	1.051	14.595	43	100	76	16.595	19.419
72.2		17.559	2.694	3.578	44.639	400	254	467	52.032	69.591
72.3		28.551	798	1.271	41.641	260	956	647	45.573	74.124
72.4		420	61	83	1.351	2	38	21	1.556	1.976
72.5		3.013	108	528	6.616	40	125	71	7.488	10.501
72.6		1.955	156	285	2.829	13	49	54	3.386	5.341
73		4.124	4.113	6.386	26.703	302	43	1.787	39.334	43.458
73.1		2.997	3.750	5.807	25.583	278	28	1.675	37.121	40.118
73.2		1.127	363	579	1.120	24	15	112	2.213	3.340
74		401.721	12.745	12.058	423.276	3.976	10.695	14.166	476.916	878.637
74.1		159.489	5.392	3.858	133.975	1.402	4.542	5.541	154.710	314.199
74.2		122.789	3.345	3.629	52.028	547	3.512	2.822	65.883	188.672
74.3		2.256	289	317	4.621	53	78	106	5.464	7.720
74.4		18.070	1.379	1.246	18.910	136	427	600	22.698	40.768
74.5		1.245	85	72	2.183	28	6	52	2.426	3.671
74.6		4.708	201	171	40.043	524	62	921	41.922	46.630
74.7		36.061	452	526	123.695	207	343	2.231	127.454	163.515
74.8		57.103	1.602	2.239	47.821	1.079	1.725	1.893	56.359	113.462
<b>L</b>	<b>PUBBLICA AMMINISTRAZIONE E DIFESA; ASSICURAZIONE SOCIALE OBBLIGATORIA</b>	-	16.781	153.380	624.782	-	-	117.903	912.846	912.846
75		-	16.781	153.380	624.782	-	-	117.903	912.846	912.846
75.1		-	10.578	119.934	445.445	-	-	101.992	677.949	677.949
75.2		-	4.592	19.991	133.842	-	-	12.961	171.386	171.386
75.3		-	1.611	13.455	45.495	-	-	2.950	63.511	63.511
<b>M</b>	<b>ISTRUZIONE</b>	23.837	18.247	617.866	538.298	3.422	407	195.992	1.374.232	1.398.069
80		23.837	18.247	617.866	538.298	3.422	407	195.992	1.374.232	1.398.069
80.1		4.358	360	30.183	394.523	567	104	82.960	508.697	513.055
80.2		3.625	1.183	568.982	79.697	1.992	88	103.933	755.875	759.500
80.3		557	15.599	15.986	50.260	180	1	6.974	89.000	89.557
80.4		15.297	1.105	2.715	13.818	683	214	2.125	20.660	35.957
<b>N</b>	<b>SANITÀ E ALTRI SERVIZI SOCIALI</b>	163.799	107.944	99.691	606.369	6.051	3.313	173.548	996.916	1.160.715
85		163.799	107.944	99.691	606.369	6.051	3.313	173.548	996.916	1.160.715
85.1		147.643	100.673	82.486	499.924	4.994	3.084	133.282	824.443	972.086
85.2		4.798	1.745	913	3.279	5	26	847	6.815	11.613
85.3		11.358	5.526	16.292	103.166	1.052	203	39.419	165.658	177.016
<b>O</b>	<b>ALTRI SERVIZI PUBBLICI, SOCIALI E PERSONALI</b>	270.059	25.172	41.376	269.026	2.940	28.618	42.677	409.809	679.868
90		5.065	616	1.687	58.339	473	159	11.879	73.153	78.218
90.0		5.065	616	1.687	58.339	473	159	11.879	73.153	78.218
91		-	14.954	24.193	64.817	-	-	6.660	110.624	110.624
91.1		-	4.506	16.183	36.940	-	-	3.072	60.701	60.701
91.2		-	3.430	1.763	10.207	-	-	508	15.908	15.908
91.3		-	7.018	6.247	17.670	-	-	3.080	34.015	34.015

**Tavola 3.34 segue - Addetti alle unità locali delle imprese e delle istituzioni per categoria posizionale, sesso, sezione, sottosezione, divisione, gruppo di attività economica e regione**

ATTIVITÀ ECONOMICHE REGIONI	DIPENDENTI DALLE UNITÀ LOCALI DELLE IMPRESE							Totale dipen- denti	Totale addetti
	Dirigenti	Direttivi e qua- dri	Impiegati e operai (a)	Categorie spe- ciali	Apprendisti	Altro personale			
	DIPENDENTI DALLE UNITÀ LOCALI DELLE ISTITUZIONI								
	Indipendenti	Dirigenti e as- similati	Direttivi, fun- zionari collabo- ratori e assimi- lati	Assistenti, operatori, coa- diutori e assi- milati	-	-	Addetti ai ser- vizi ausiliari e assimilati		
<b>92</b>	<b>68.261</b>	<b>9.214</b>	<b>15.238</b>	<b>86.484</b>	<b>1.702</b>	<b>784</b>	<b>19.600</b>	<b>133.022</b>	<b>201.283</b>
92.1	3.790	187	84	5.286	114	36	225	5.932	9.722
92.2	6.413	1.346	1.302	19.619	238	91	972	23.568	29.981
92.3	29.824	1.450	4.072	18.819	508	327	3.823	28.999	58.823
92.4	1.215	51	137	1.910	81	11	37	2.227	3.442
92.5	1.216	667	4.969	15.542	33	19	7.948	29.178	30.394
92.6	15.395	4.409	4.020	18.810	634	156	5.318	33.347	48.742
92.7	10.408	1.104	654	6.498	94	144	1.277	9.771	20.179
<b>93</b>	<b>196.733</b>	<b>388</b>	<b>258</b>	<b>59.386</b>	<b>765</b>	<b>27.675</b>	<b>4.538</b>	<b>93.010</b>	<b>289.743</b>
93.0	196.733	388	258	59.386	765	27.675	4.538	93.010	289.743
<b>TOTALE</b>	<b>5.112.749</b>	<b>349.893</b>	<b>1.148.274</b>	<b>9.890.437</b>	<b>259.013</b>	<b>393.073</b>	<b>822.982</b>	<b>12.863.672</b>	<b>17.976.421</b>
di cui addetti alle unità locali:									
- dell'industria in senso stretto (b)	949.867	65.605	104.608	3.982.678	86.375	197.986	65.807	4.503.059	5.452.926
- dei servizi	3.623.320	275.137	1.037.406	5.101.507	167.650	139.375	745.033	7.466.108	11.089.428
<b>REGIONE:</b>									
Piemonte	415.145	28.450	85.873	938.297	25.628	33.917	60.997	1.173.162	1.588.307
Valle d'Aosta	14.298	950	2.906	25.507	317	1.049	3.030	33.759	48.057
Lombardia	907.634	82.371	187.725	2.159.984	54.225	79.245	122.039	2.685.589	3.593.223
Trentino-Alto Adige	101.081	4.409	17.509	196.075	4.666	9.673	19.161	251.493	352.574
Veneto	484.783	24.541	77.408	964.168	22.669	54.185	62.657	1.205.628	1.690.411
Friuli-Venezia Giulia	125.108	8.694	23.197	250.056	6.816	8.817	19.119	316.699	441.807
Liguria	164.126	12.502	32.396	281.182	9.426	8.550	28.702	372.758	536.884
Emilia-Romagna	492.263	29.271	81.911	871.453	25.783	37.417	57.513	1.103.348	1.595.611
Toscana	429.610	22.494	69.235	679.755	18.186	31.995	54.616	876.281	1.305.891
Umbria	80.707	4.756	16.027	144.746	3.624	5.488	11.979	186.620	267.327
Marche	167.655	7.342	28.361	276.002	6.141	13.533	23.231	354.610	522.265
Lazio	373.551	48.286	132.813	877.347	21.006	20.552	80.271	1.180.275	1.553.826
Abruzzo	112.949	5.191	25.151	208.537	4.387	8.472	19.229	270.967	383.916
Molise	25.907	1.436	7.482	40.854	1.023	1.501	4.434	56.730	82.637
Campania	345.474	20.633	102.086	608.494	14.943	16.535	74.599	837.290	1.182.764
Puglia	270.377	14.272	70.220	445.129	10.719	26.920	48.401	615.661	886.038
Basilicata	42.893	2.246	13.464	72.548	1.064	2.892	9.136	101.350	144.243
Calabria	123.843	6.241	45.659	162.699	7.429	4.738	30.557	257.323	381.166
Sicilia	306.960	17.815	94.723	488.613	16.530	18.888	66.436	703.005	1.009.965
Sardegna	128.385	7.993	34.128	198.991	4.431	8.706	26.875	281.124	409.509
<b>TOTALE</b>	<b>5.112.749</b>	<b>349.893</b>	<b>1.148.274</b>	<b>9.890.437</b>	<b>259.013</b>	<b>393.073</b>	<b>822.982</b>	<b>12.863.672</b>	<b>17.976.421</b>

**Tavola 3.34 segue - Addetti alle unità locali delle imprese e delle istituzioni per categoria posizionale, sesso, sezione, sottosezione, divisione, gruppo di attività economica e regione**

ATTIVITÀ ECONOMICHE REGIONI		DIPENDENTI DALLE UNITÀ LOCALI DELLE IMPRESE							Totale dipen- denti	Totale addetti
		Dirigenti	Direttivi e qua- dri	Impiegati e operai (a)	Categorie spe- ciali	Apprendisti	Altro personale			
		DIPENDENTI DALLE UNITÀ LOCALI DELLE ISTITUZIONI								
		Indipendenti	Dirigenti e as- similati	Direttivi, fun- zionari collabo- ratori e assimi- lati	Assistenti, operatori, coa- diutori e assi- milati	-	-	Addetti ai ser- vizi ausiliari e assimilati		
		<b>MASCHI</b>								
<b>A</b>	<b>AGRICOLTURA, CACCIA E SILVICOL- TURA</b>	<b>34.621</b>	<b>522</b>	<b>1.028</b>	<b>23.733</b>	<b>353</b>	<b>248</b>	<b>2.315</b>	<b>28.199</b>	<b>62.820</b>
<b>01</b>		<b>30.227</b>	<b>460</b>	<b>778</b>	<b>20.656</b>	<b>330</b>	<b>205</b>	<b>1.587</b>	<b>24.016</b>	<b>54.243</b>
01.1		8.364	49	53	4.375	34	19	353	4.883	13.247
01.2		828	8	-	185	3	7	14	217	1.045
01.4		20.802	386	725	15.754	260	177	1.189	18.491	39.293
01.5		233	17	-	342	33	2	31	425	658
<b>02</b>		<b>4.394</b>	<b>62</b>	<b>250</b>	<b>3.077</b>	<b>23</b>	<b>43</b>	<b>728</b>	<b>4.183</b>	<b>8.577</b>
02.0		4.394	62	250	3.077	23	43	728	4.183	8.577
<b>B</b>	<b>PESCA, PISCICOLTURA E SERVIZI CONNESSI</b>	<b>13.996</b>	<b>39</b>	<b>6</b>	<b>7.890</b>	<b>116</b>	<b>98</b>	<b>1.624</b>	<b>9.773</b>	<b>23.769</b>
<b>05</b>		<b>13.996</b>	<b>39</b>	<b>6</b>	<b>7.890</b>	<b>116</b>	<b>98</b>	<b>1.624</b>	<b>9.773</b>	<b>23.769</b>
05.0		13.996	39	6	7.890	116	98	1.624	9.773	23.769
<b>C</b>	<b>ESTRAZIONE DI MINERALI</b>	<b>6.229</b>	<b>571</b>	<b>1.324</b>	<b>34.857</b>	<b>380</b>	<b>297</b>	<b>435</b>	<b>37.864</b>	<b>44.093</b>
<b>CA</b>	<b>ESTRAZIONE DI MINERALI ENERGE- TICI</b>	<b>54</b>	<b>297</b>	<b>1.016</b>	<b>7.907</b>	<b>7</b>	<b>1</b>	<b>186</b>	<b>9.414</b>	<b>9.468</b>
<b>10</b>		<b>12</b>	<b>2</b>	<b>14</b>	<b>941</b>	<b>-</b>	<b>-</b>	<b>-</b>	<b>957</b>	<b>969</b>
10.1		2	2	14	934	-	-	-	950	952
10.2		-	-	-	-	-	-	-	-	-
10.3		10	-	-	7	-	-	-	7	17
<b>11</b>		<b>42</b>	<b>295</b>	<b>1.002</b>	<b>6.966</b>	<b>7</b>	<b>1</b>	<b>186</b>	<b>8.457</b>	<b>8.499</b>
11.1		24	177	683	3.754	2	-	33	4.649	4.673
11.2		18	118	319	3.212	5	1	153	3.808	3.826
<b>12</b>		<b>-</b>	<b>-</b>	<b>-</b>	<b>-</b>	<b>-</b>	<b>-</b>	<b>-</b>	<b>-</b>	<b>-</b>
12.0		-	-	-	-	-	-	-	-	-
<b>CB</b>	<b>ESTRAZIONE DI MINERALI NON ENERGETICI</b>	<b>6.175</b>	<b>274</b>	<b>308</b>	<b>26.950</b>	<b>373</b>	<b>296</b>	<b>249</b>	<b>28.450</b>	<b>34.625</b>
<b>13</b>		<b>17</b>	<b>21</b>	<b>59</b>	<b>1.178</b>	<b>7</b>	<b>-</b>	<b>-</b>	<b>1.265</b>	<b>1.282</b>
13.1		-	-	-	-	-	-	-	-	-
13.2		17	21	59	1.178	7	-	-	1.265	1.282
<b>14</b>		<b>6.158</b>	<b>253</b>	<b>249</b>	<b>25.772</b>	<b>366</b>	<b>296</b>	<b>249</b>	<b>27.185</b>	<b>33.343</b>
14.1		3.274	81	38	11.428	140	164	105	11.956	15.230
14.2		2.182	70	52	7.969	55	61	92	8.299	10.481
14.3		46	30	23	1.824	51	-	5	1.933	1.979
14.4		68	22	69	1.548	36	37	31	1.743	1.811
14.5		588	50	67	3.003	84	34	16	3.254	3.842
<b>D</b>	<b>ATTIVITÀ MANIFATTURIERE</b>	<b>688.927</b>	<b>58.333</b>	<b>84.826</b>	<b>2.591.587</b>	<b>74.305</b>	<b>118.990</b>	<b>33.000</b>	<b>2.961.041</b>	<b>3.649.968</b>
<b>DA</b>	<b>INDUSTRIE ALIMENTARI, DELLE BE- VANDE E DEL TABACCO</b>	<b>86.125</b>	<b>5.207</b>	<b>5.526</b>	<b>206.585</b>	<b>5.478</b>	<b>7.077</b>	<b>6.518</b>	<b>236.391</b>	<b>322.516</b>
<b>15</b>		<b>85.533</b>	<b>5.085</b>	<b>5.285</b>	<b>196.645</b>	<b>5.137</b>	<b>6.981</b>	<b>6.394</b>	<b>225.527</b>	<b>311.060</b>
15.1		6.492	560	618	33.381	854	874	1.158	37.445	43.937
15.2		618	117	77	3.794	65	50	40	4.143	4.761
15.3		3.032	420	480	13.920	332	75	678	15.905	18.937
15.4		6.940	211	245	8.374	237	77	223	9.367	16.307
15.5		6.650	741	765	27.714	758	474	615	31.067	37.717
15.6		3.812	190	168	7.974	123	95	123	8.673	12.485
15.7		894	276	280	7.366	77	25	77	8.101	8.995
15.8		51.667	1.540	1.572	66.635	1.908	5.127	2.415	79.197	130.864
15.9		5.428	1.030	1.080	27.487	783	184	1.065	31.629	37.057
<b>16</b>		<b>592</b>	<b>122</b>	<b>241</b>	<b>9.940</b>	<b>341</b>	<b>96</b>	<b>124</b>	<b>10.864</b>	<b>11.456</b>
16.0		592	122	241	9.940	341	96	124	10.864	11.456
<b>DB</b>	<b>INDUSTRIE TESSILI E DELL'ABBI- GLIAMENTO</b>	<b>75.956</b>	<b>4.316</b>	<b>2.954</b>	<b>164.382</b>	<b>12.253</b>	<b>6.573</b>	<b>2.169</b>	<b>192.647</b>	<b>268.603</b>
<b>17</b>		<b>38.622</b>	<b>2.875</b>	<b>1.872</b>	<b>121.066</b>	<b>9.820</b>	<b>3.810</b>	<b>1.273</b>	<b>140.716</b>	<b>179.338</b>
17.1		5.815	523	289	27.530	1.649	481	212	30.684	36.499
17.2		8.206	979	620	31.762	3.413	527	198	37.499	45.705
17.3		2.819	457	272	25.720	2.439	514	214	29.616	32.435
17.4		5.167	127	93	6.375	257	602	198	7.652	12.819
17.5		4.033	265	271	11.603	795	608	163	13.705	17.738
17.6		2.737	78	55	3.567	263	230	51	4.244	6.981
17.7		9.845	446	272	14.509	1.004	848	237	17.316	27.161
<b>18</b>		<b>37.334</b>	<b>1.441</b>	<b>1.082</b>	<b>43.316</b>	<b>2.433</b>	<b>2.763</b>	<b>896</b>	<b>51.931</b>	<b>89.265</b>
18.1		1.792	35	26	1.449	105	100	56	1.771	3.563
18.2		32.275	1.388	1.050	40.078	2.291	2.527	813	48.147	80.422
18.3		3.267	18	6	1.789	37	136	27	2.013	5.280
<b>DC</b>	<b>INDUSTRIE CONCIARIE, FABBRICA- ZIONE DI PRODOTTI IN CUOIO, PELLE E SIMILARI</b>	<b>31.295</b>	<b>838</b>	<b>566</b>	<b>78.066</b>	<b>2.743</b>	<b>5.787</b>	<b>1.417</b>	<b>89.417</b>	<b>120.712</b>
<b>19</b>		<b>31.295</b>	<b>838</b>	<b>566</b>	<b>78.066</b>	<b>2.743</b>	<b>5.787</b>	<b>1.417</b>	<b>89.417</b>	<b>120.712</b>
19.1		3.763	164	163	15.901	577	327	196	17.328	21.091
19.2		7.808	202	116	10.175	432	1.101	142	12.168	19.976
19.3		19.724	472	287	51.990	1.734	4.359	1.079	59.921	79.645

**Tavola 3.34 segue - Addetti alle unità locali delle imprese e delle istituzioni per categoria posizionale, sesso, sezione, sottosezione, divisione, gruppo di attività economica e regione**

ATTIVITÀ ECONOMICHE REGIONI		DIPENDENTI DALLE UNITÀ LOCALI DELLE IMPRESE								Totale dipen- denti	Totale addetti
		Dirigenti	Direttivi e qua- dri	Impiegati e operai (a)	Categorie spe- ciali	Apprendisti	Altro personale	-	-		
		DIPENDENTI DALLE UNITÀ LOCALI DELLE ISTITUZIONI									
Indipendenti	Dirigenti e as- similati	Direttivi, fun- zionari collabo- ratori e assimi- lati	Assistenti, operatori, coa- diutori e assi- milati	-	-	Addetti ai ser- vizi ausiliari e assimilati	-	-			
<b>DD</b>	<b>INDUSTRIA DEL LEGNO E DEI PRO- DOTTI IN LEGNO</b>	<b>73.178</b>	<b>469</b>	<b>384</b>	<b>73.325</b>	<b>1.362</b>	<b>9.967</b>	<b>869</b>	<b>86.376</b>	<b>159.554</b>	
<b>20</b>		<b>73.178</b>	<b>469</b>	<b>384</b>	<b>73.325</b>	<b>1.362</b>	<b>9.967</b>	<b>869</b>	<b>86.376</b>	<b>159.554</b>	
20.1		5.667	50	32	8.148	133	612	123	9.098	14.765	
20.2		617	149	108	8.042	364	166	51	8.880	9.497	
20.3		51.307	138	157	36.240	400	6.971	473	44.379	95.686	
20.4		3.074	48	22	7.875	151	671	75	8.842	11.916	
20.5		12.513	84	65	13.020	314	1.547	147	15.177	27.690	
<b>DE</b>	<b>FABBRICAZIONE DELLA PASTA- CARTA, DELLA CARTA E DEI PRO- DOTTI DI CARTA; STAMPA ED EDI- TORIA</b>	<b>39.445</b>	<b>3.601</b>	<b>3.638</b>	<b>141.760</b>	<b>1.939</b>	<b>9.087</b>	<b>4.484</b>	<b>164.509</b>	<b>203.954</b>	
<b>21</b>		<b>6.021</b>	<b>1.259</b>	<b>1.253</b>	<b>55.700</b>	<b>339</b>	<b>1.374</b>	<b>696</b>	<b>60.621</b>	<b>66.642</b>	
21.1		311	385	490	20.198	39	37	132	21.281	21.592	
21.2		5.710	874	763	35.502	300	1.337	564	39.340	45.050	
<b>22</b>		<b>33.424</b>	<b>2.342</b>	<b>2.385</b>	<b>86.060</b>	<b>1.600</b>	<b>7.713</b>	<b>3.788</b>	<b>103.888</b>	<b>137.312</b>	
22.1		6.211	1.407	1.468	22.562	896	204	2.882	29.419	35.630	
22.2		26.595	903	883	62.895	701	7.502	895	73.779	100.374	
22.3		618	32	34	603	3	7	11	690	1.308	
<b>DF</b>	<b>FABBRICAZIONE DI COKE, RAFFINE- RIE DI PETROLIO, TRATTAMENTO DEI COMBUSTIBILI NUCLEARI</b>	<b>725</b>	<b>768</b>	<b>2.371</b>	<b>21.372</b>	<b>912</b>	<b>21</b>	<b>72</b>	<b>25.516</b>	<b>26.241</b>	
<b>23</b>		<b>725</b>	<b>768</b>	<b>2.371</b>	<b>21.372</b>	<b>912</b>	<b>21</b>	<b>72</b>	<b>25.516</b>	<b>26.241</b>	
23.1		-	10	35	767	-	-	-	812	812	
23.2		722	754	2.324	20.490	912	21	72	24.573	25.295	
23.3		3	4	12	115	-	-	-	131	134	
<b>DG</b>	<b>FABBRICAZIONE DI PRODOTTI CHI- MICI E DI FIBRE SINTETICHE E ARTIFICIALI</b>	<b>7.541</b>	<b>8.016</b>	<b>18.076</b>	<b>139.311</b>	<b>5.320</b>	<b>518</b>	<b>2.071</b>	<b>173.312</b>	<b>180.853</b>	
<b>24</b>		<b>7.541</b>	<b>8.016</b>	<b>18.076</b>	<b>139.311</b>	<b>5.320</b>	<b>518</b>	<b>2.071</b>	<b>173.312</b>	<b>180.853</b>	
24.1		1.384	1.659	4.678	48.122	1.444	128	342	56.373	57.757	
24.2		137	145	281	1.823	33	19	73	2.374	2.511	
24.3		1.708	585	960	12.119	413	154	84	14.315	16.023	
24.4		716	3.382	8.099	34.549	1.887	22	759	48.698	49.414	
24.5		1.904	889	1.384	12.644	447	88	638	16.090	17.994	
24.6		1.640	1.136	1.912	18.816	608	99	173	22.744	24.384	
24.7		52	220	762	11.238	488	8	2	12.718	12.770	
<b>DH</b>	<b>FABBRICAZIONE DI ARTICOLI IN GOMMA E MATERIE PLASTICHE</b>	<b>15.993</b>	<b>2.373</b>	<b>2.589</b>	<b>99.886</b>	<b>2.887</b>	<b>2.957</b>	<b>1.095</b>	<b>111.787</b>	<b>127.780</b>	
<b>25</b>		<b>15.993</b>	<b>2.373</b>	<b>2.589</b>	<b>99.886</b>	<b>2.887</b>	<b>2.957</b>	<b>1.095</b>	<b>111.787</b>	<b>127.780</b>	
25.1		2.556	909	1.072	31.975	809	435	261	35.461	38.017	
25.2		13.437	1.464	1.517	67.911	2.078	2.522	834	76.326	89.763	
<b>DI</b>	<b>FABBRICAZIONE DI PRODOTTI DELLA LAVORAZIONE DI MINERALI NON METALLIFERI</b>	<b>36.464</b>	<b>2.816</b>	<b>2.797</b>	<b>174.488</b>	<b>5.856</b>	<b>5.168</b>	<b>1.343</b>	<b>192.468</b>	<b>228.932</b>	
<b>26</b>		<b>36.464</b>	<b>2.816</b>	<b>2.797</b>	<b>174.488</b>	<b>5.856</b>	<b>5.168</b>	<b>1.343</b>	<b>192.468</b>	<b>228.932</b>	
26.1		6.411	477	698	30.822	1.143	1.346	343	34.829	41.240	
26.2		4.192	239	273	18.188	760	605	88	20.153	24.345	
26.3		895	550	587	16.858	2.084	190	38	20.307	21.202	
26.4		921	174	139	12.061	37	95	101	12.607	13.528	
26.5		511	418	403	13.379	927	102	8	15.237	15.748	
26.6		8.391	671	437	49.711	374	857	410	52.460	60.851	
26.7		14.220	185	107	28.764	416	1.839	318	31.629	45.849	
26.8		923	102	153	4.705	115	134	37	5.246	6.169	
<b>DJ</b>	<b>PRODUZIONE DI METALLO E FAB- BRICAZIONE DI PRODOTTI IN ME- TALLO</b>	<b>129.838</b>	<b>6.205</b>	<b>5.576</b>	<b>476.246</b>	<b>9.870</b>	<b>36.478</b>	<b>4.258</b>	<b>538.633</b>	<b>668.471</b>	
<b>27</b>		<b>5.394</b>	<b>2.276</b>	<b>2.742</b>	<b>138.271</b>	<b>3.678</b>	<b>1.045</b>	<b>1.037</b>	<b>149.049</b>	<b>154.443</b>	
27.1		160	697	1.036	52.121	635	15	71	54.575	54.735	
27.2		408	271	385	18.744	295	151	54	19.900	20.308	
27.3		1.358	260	159	15.272	368	278	162	16.499	17.857	
27.4		626	584	404	20.936	1.498	151	170	23.743	24.369	
27.5		2.842	464	758	31.198	882	450	580	34.332	37.174	
<b>28</b>		<b>124.444</b>	<b>3.929</b>	<b>2.834</b>	<b>337.975</b>	<b>6.192</b>	<b>35.433</b>	<b>3.221</b>	<b>389.584</b>	<b>514.028</b>	
28.1		40.335	1.007	704	107.429	1.676	12.801	1.014	124.631	164.966	
28.2		1.616	343	301	18.402	325	700	181	20.252	21.868	
28.3		84	33	58	1.784	62	28	1	1.966	2.050	
28.4		4.233	496	396	31.491	738	1.218	206	34.545	38.778	
28.5		36.791	649	374	84.008	1.336	10.940	761	98.068	134.859	
28.6		6.368	506	382	30.373	746	1.957	287	34.251	40.619	
28.7		35.017	895	619	64.488	1.309	7.789	771	75.871	110.888	

**Tavola 3.34 segue - Addetti alle unità locali delle imprese e delle istituzioni per categoria posizionale, sesso, sezione, sottosezione, divisione, gruppo di attività economica e regione**

		DIPENDENTI DALLE UNITÀ LOCALI DELLE IMPRESE								
		Dirigenti	Direttivi e quadri	Impiegati e operai (a)	Categorie speciali	Apprendisti	Altro personale			
ATTIVITÀ ECONOMICHE REGIONI		DIPENDENTI DALLE UNITÀ LOCALI DELLE ISTITUZIONI								
		Indipendenti	Dirigenti e assimilati	Direttivi, funzionali collaboratori e assimilati	Assistenti, operatori, coadiutori e assimilati	-	-	Addetti ai servizi ausiliari e assimilati	Totale dipendenti	Totale addetti
<b>DK</b>	<b>FABBRICAZIONE DI MACCHINE ED APPARECCHI MECCANICI, COMPRESI L'INSTALLAZIONE, IL MONTAGGIO, LA RIPARAZIONE E LA MANUTENZIONE</b>	<b>49.386</b>	<b>8.827</b>	<b>12.037</b>	<b>364.495</b>	<b>9.147</b>	<b>11.732</b>	<b>2.558</b>	<b>408.796</b>	<b>458.182</b>
29		49.386	8.827	12.037	364.495	9.147	11.732	2.558	408.796	458.182
29.1		5.241	1.780	2.192	68.104	1.617	1.439	427	75.559	80.800
29.2		17.123	1.756	1.885	70.148	1.680	3.575	664	79.708	96.831
29.3		6.938	402	837	23.752	426	1.229	228	26.874	33.812
29.4		3.687	736	766	30.664	816	952	265	34.199	37.886
29.5		14.989	3.348	4.241	130.960	3.910	4.081	709	147.249	162.238
29.6		170	152	1.306	8.294	88	64	130	10.034	10.204
29.7		1.238	653	810	32.573	610	392	135	35.173	36.411
<b>DL</b>	<b>FABBRICAZIONE DI MACCHINE ELETTRICHE E DI APPARECCHIATURE ELETTRICHE ED OTTICHE</b>	<b>62.036</b>	<b>8.472</b>	<b>12.984</b>	<b>247.196</b>	<b>5.814</b>	<b>8.235</b>	<b>1.889</b>	<b>284.590</b>	<b>346.626</b>
30		440	1.016	1.822	15.353	45	38	48	18.322	18.762
30.0		440	1.016	1.822	15.353	45	38	48	18.322	18.762
31		18.869	2.982	4.302	114.368	2.667	5.245	696	130.260	149.129
31.1		3.561	563	588	22.921	487	1.418	165	26.142	29.703
31.2		2.767	645	1.114	21.876	541	877	73	25.126	27.893
31.3		504	393	692	11.962	288	99	61	13.495	13.999
31.4		120	106	188	3.430	73	13	9	3.819	3.939
31.5		3.536	275	313	9.038	460	716	131	10.933	14.469
31.6		8.381	1.000	1.407	45.141	818	2.122	257	50.745	59.126
32		11.713	2.829	4.349	73.416	1.798	1.266	319	83.977	95.690
32.1		2.221	661	865	19.624	680	547	106	22.483	24.704
32.2		9.069	1.955	3.331	49.252	1.019	653	206	56.416	65.485
32.3		423	213	153	4.540	99	66	7	5.078	5.501
33		31.014	1.645	2.511	44.059	1.304	1.686	826	52.031	83.045
33.1		24.691	456	780	15.105	387	941	594	18.263	42.954
33.2		2.395	578	837	12.751	354	327	144	14.991	17.386
33.3		795	393	589	6.955	65	111	25	8.138	8.933
33.4		2.956	195	254	8.396	434	277	52	9.608	12.564
33.5		177	23	51	852	64	30	11	1.031	1.208
<b>DM</b>	<b>FABBRICAZIONE DI MEZZI DI TRASPORTO</b>	<b>7.829</b>	<b>4.704</b>	<b>13.881</b>	<b>269.970</b>	<b>7.035</b>	<b>2.466</b>	<b>2.781</b>	<b>300.837</b>	<b>308.666</b>
34		2.823	2.569	10.280	158.385	2.606	1.135	1.722	176.697	179.520
34.1		63	1.396	8.374	95.136	1.215	16	1.414	107.551	107.614
34.2		827	223	209	15.325	278	542	57	16.634	17.461
34.3		1.933	950	1.697	47.924	1.113	577	251	52.512	54.445
35		5.006	2.135	3.601	111.585	4.429	1.331	1.059	124.140	129.146
35.1		3.205	428	644	35.596	244	631	826	38.369	41.574
35.2		121	355	763	25.490	3.602	23	95	30.328	30.449
35.3		105	1.118	1.978	36.385	206	11	18	39.716	39.821
35.4		1.409	227	215	13.563	365	626	118	15.114	16.523
35.5		166	7	1	551	12	40	2	613	779
<b>DN</b>	<b>ALTRE INDUSTRIE MANIFATTURIERE</b>	<b>73.116</b>	<b>1.721</b>	<b>1.447</b>	<b>134.505</b>	<b>3.689</b>	<b>12.924</b>	<b>1.476</b>	<b>155.762</b>	<b>228.878</b>
36		71.233	1.673	1.426	132.188	3.647	12.838	1.418	153.190	224.423
36.1		52.285	1.246	1.109	103.377	2.886	9.144	1.006	118.768	171.053
36.2		11.849	133	109	15.099	187	2.974	184	18.686	30.535
36.3		750	24	34	1.320	31	87	66	1.562	2.312
36.4		675	46	23	1.525	55	81	19	1.749	2.424
36.5		1.126	64	56	2.651	165	103	24	3.063	4.189
36.6		4.548	160	95	8.216	323	449	119	9.362	13.910
37		1.883	48	21	2.317	42	86	58	2.572	4.455
37.1		1.125	9	2	807	4	43	22	887	2.012
37.2		758	39	19	1.510	38	43	36	1.685	2.443
<b>E</b>	<b>PRODUZIONE E DISTRIBUZIONE DI ENERGIA ELETTRICA, GAS E ACQUA</b>	<b>1.918</b>	<b>3.088</b>	<b>8.211</b>	<b>141.749</b>	<b>779</b>	<b>199</b>	<b>1.345</b>	<b>155.371</b>	<b>157.289</b>
40		947	2.592	6.808	127.011	317	96	321	137.145	138.092
40.1		393	2.051	5.449	105.668	178	29	195	113.570	113.963
40.2		541	538	1.348	21.216	139	67	126	23.434	23.975
40.3		13	3	11	127	-	-	-	141	154
41		971	496	1.403	14.738	462	103	1.024	18.226	19.197
41.0		971	496	1.403	14.738	462	103	1.024	18.226	19.197
<b>F</b>	<b>COSTRUZIONI</b>	<b>453.352</b>	<b>8.153</b>	<b>4.682</b>	<b>709.396</b>	<b>4.154</b>	<b>54.321</b>	<b>6.964</b>	<b>787.670</b>	<b>1.241.022</b>
45		453.352	8.153	4.682	709.396	4.154	54.321	6.964	787.670	1.241.022
45.1		12.308	179	92	16.716	56	365	195	17.603	29.911
45.2		232.338	6.411	3.733	527.084	2.920	20.770	4.526	565.444	797.782
45.3		100.399	1.432	788	129.128	1.038	26.027	1.642	160.055	260.454
45.4		107.819	124	67	35.764	138	7.146	597	43.836	151.655
45.5		488	7	2	704	2	13	4	732	1.220



**Tavola 3.34 segue - Addetti alle unità locali delle imprese e delle istituzioni per categoria posizionale, sesso, sezione, sottosezione, divisione, gruppo di attività economica e regione**

ATTIVITÀ ECONOMICHE REGIONI		DIPENDENTI DALLE UNITÀ LOCALI DELLE IMPRESE								Totale dipen- denti	Totale addetti
		Dirigenti	Direttivi e qua- dri	Impiegati e operai (a)	Categorie spe- ciali	Apprendisti	Altro personale	DIPENDENTI DALLE UNITÀ LOCALI DELLE ISTITUZIONI			
		Indipendenti	Dirigenti e as- similati	Direttivi, fun- zionari collabo- ratori e assimi- lati	Assistenti, operatori, coa- diutori e assi- milati	-	-	Addetti ai ser- vizi ausiliari e assimilati			
<b>G</b>	<b>COMMERCIO ALL'INGROSSO E AL DETTAGLIO; RIPARAZIONE DI AUTO- VEICOLI, MOTOCICLI E DI BENI PER- SONALI E PER LA CASA</b>	<b>1.278.201</b>	<b>17.723</b>	<b>22.722</b>	<b>693.332</b>	<b>9.459</b>	<b>48.932</b>	<b>29.719</b>	<b>821.887</b>	<b>2.100.088</b>	
50		227.036	1.823	2.964	162.019	1.654	27.277	4.385	200.122	427.158	
50.1		19.844	1.066	2.135	52.630	1.005	1.472	1.499	59.807	79.651	
50.2		150.672	263	120	73.762	278	23.170	1.299	98.892	249.564	
50.3		14.118	379	604	18.936	251	672	825	21.667	35.785	
50.4		12.434	56	61	4.114	47	647	145	5.070	17.504	
50.5		29.968	59	44	12.577	73	1.316	617	14.686	44.654	
51		295.381	12.437	14.685	300.426	4.397	5.151	13.455	350.551	645.932	
51.1		110.798	980	541	15.308	471	362	1.496	19.158	129.956	
51.2		15.159	290	283	9.946	72	139	457	11.187	26.346	
51.3		53.151	1.791	1.539	80.516	1.347	1.259	4.964	91.416	144.567	
51.4		54.025	3.564	3.759	74.099	980	1.532	3.041	86.975	141.000	
51.5		38.465	2.682	3.246	67.824	863	1.081	2.195	77.891	116.356	
51.6		21.576	2.768	4.860	45.059	550	696	984	54.917	76.493	
51.7		2.207	362	457	7.674	114	82	318	9.007	11.214	
52		755.784	3.463	5.073	230.887	3.408	16.504	11.879	271.214	1.026.998	
52.1		68.296	1.223	2.959	73.989	1.565	3.311	2.035	85.082	153.378	
52.2		160.934	194	56	26.614	206	3.421	2.292	32.783	193.717	
52.3		24.212	249	622	11.313	379	270	921	13.754	37.966	
52.4		321.650	1.639	1.296	105.696	1.142	5.749	6.310	121.832	443.482	
52.5		3.996	9	29	890	9	58	78	1.073	5.069	
52.6		136.806	121	100	6.485	67	2.351	69	9.193	145.999	
52.7		39.890	28	11	5.900	40	1.344	174	7.497	47.387	
H	<b>ALBERGHI E RISTORANTI</b>	<b>232.032</b>	<b>1.815</b>	<b>1.926</b>	<b>146.198</b>	<b>2.308</b>	<b>10.605</b>	<b>16.561</b>	<b>179.413</b>	<b>411.445</b>	
55		232.032	1.815	1.926	146.198	2.308	10.605	16.561	179.413	411.445	
55.1		28.181	833	980	45.601	1.018	1.388	4.811	54.631	82.812	
55.2		11.482	186	143	5.282	129	94	801	6.635	18.117	
55.3		81.413	339	101	48.650	780	4.837	7.060	61.767	143.180	
55.4		108.618	207	297	29.206	299	4.205	3.421	37.635	146.253	
55.5		2.338	250	405	17.459	82	81	468	18.745	21.083	
I	<b>TRASPORTI, MAGAZZINAGGIO E CO- MUNICAZIONI</b>	<b>172.249</b>	<b>9.174</b>	<b>22.589</b>	<b>522.849</b>	<b>103.481</b>	<b>1.660</b>	<b>75.858</b>	<b>735.611</b>	<b>907.860</b>	
60		130.633	3.184	8.618	231.843	99.032	926	16.837	360.440	491.073	
60.1		230	1.225	6.200	62.708	95.314	38	2.841	168.326	168.556	
60.2		130.374	1.952	2.375	168.498	3.713	887	13.996	191.421	321.795	
60.3		29	7	43	637	5	1	-	693	722	
61		909	315	918	14.415	1.961	53	859	18.521	19.430	
61.1		506	300	841	12.706	1.793	47	698	16.385	16.891	
61.2		403	15	77	1.709	168	6	161	2.136	2.539	
62		282	619	1.831	14.236	42	11	160	16.899	17.181	
62.1		107	546	1.727	13.374	11	2	34	15.694	15.801	
62.2		175	73	104	862	31	9	126	1.205	1.380	
62.3		-	-	-	-	-	-	-	-	-	
63		37.982	2.537	3.433	96.952	1.659	435	2.513	107.529	145.511	
63.1		14.853	440	331	35.439	496	94	779	37.579	52.432	
63.2		10.465	743	2.080	39.143	1.023	206	1.197	44.392	54.857	
63.3		5.905	474	458	6.623	34	53	192	7.834	13.739	
63.4		6.759	880	564	15.747	106	82	345	17.724	24.483	
64		2.443	2.519	7.789	165.403	787	235	55.489	232.222	234.665	
64.1		2.089	1.443	1.602	89.122	755	207	53.965	147.094	149.183	
64.2		354	1.076	6.187	76.281	32	28	1.524	85.128	85.482	
J	<b>INTERMEDIAZIONE MONETARIA E FINANZIARIA</b>	<b>58.591</b>	<b>48.440</b>	<b>36.719</b>	<b>224.665</b>	<b>17.185</b>	<b>263</b>	<b>5.850</b>	<b>333.122</b>	<b>391.713</b>	
65		12.140	45.532	30.183	190.739	14.981	67	3.820	285.322	297.462	
65.1		1.732	40.857	26.605	176.669	14.319	35	3.463	261.948	263.680	
65.2		10.408	4.675	3.578	14.070	662	32	357	23.374	33.782	
66		516	1.846	5.731	21.721	1.772	15	440	31.525	32.041	
66.0		516	1.846	5.731	21.721	1.772	15	440	31.525	32.041	
67		45.935	1.062	805	12.205	432	181	1.590	16.275	62.210	
67.1		5.843	453	312	2.476	44	19	190	3.494	9.337	
67.2		40.092	609	493	9.729	388	162	1.400	12.781	52.873	

**Tavola 3.34 segue - Addetti alle unità locali delle imprese e delle istituzioni per categoria posizionale, sesso, sezione, sottosezione, divisione, gruppo di attività economica e regione**

ATTIVITÀ ECONOMICHE REGIONI		DIPENDENTI DALLE UNITÀ LOCALI DELLE IMPRESE							Totale dipen- denti	Totale addetti
		Dirigenti	Dirigenti e qua- dri	Impiegati e operai (a)	Categorie spe- ciali	Apprendisti	Altro personale			
		DIPENDENTI DALLE UNITÀ LOCALI DELLE ISTITUZIONI								
		Indipendenti	Dirigenti e as- similati	Direttivi, fun- zionari collabo- ratori e assimi- lati	Assistenti, operatori, coa- diutori e assi- milati	-	-	Addetti ai ser- vizi ausiliari e assimilati		
<b>K</b>	<b>ATTIVITÀ IMMOBILIARI, NOLEGGIO, INFORMATICA, RICERCA, ALTRE ATTIVITÀ PROFESSIONALI ED IMPRENDITORIALI</b>	<b>407.316</b>	<b>18.938</b>	<b>20.208</b>	<b>273.192</b>	<b>3.631</b>	<b>5.738</b>	<b>10.200</b>	<b>331.907</b>	<b>739.223</b>
<b>70</b>		<b>46.416</b>	<b>711</b>	<b>365</b>	<b>8.684</b>	<b>213</b>	<b>125</b>	<b>777</b>	<b>10.875</b>	<b>57.291</b>
70.1		13.064	222	124	2.570	94	21	188	3.219	16.283
70.2		8.300	70	32	1.695	12	27	145	1.981	10.281
70.3		25.052	419	209	4.419	107	77	444	5.675	30.727
<b>71</b>		<b>8.547</b>	<b>178</b>	<b>237</b>	<b>4.786</b>	<b>87</b>	<b>124</b>	<b>178</b>	<b>5.590</b>	<b>14.137</b>
71.1		1.069	70	154	1.406	44	19	25	1.718	2.787
71.2		804	28	24	573	7	8	24	664	1.468
71.3		1.951	58	44	1.825	14	50	45	2.036	3.987
71.4		4.723	22	15	982	22	47	84	1.172	5.895
<b>72</b>		<b>38.358</b>	<b>3.999</b>	<b>5.612</b>	<b>54.549</b>	<b>424</b>	<b>417</b>	<b>675</b>	<b>65.676</b>	<b>104.034</b>
72.1		2.243	670	847	8.095	22	21	43	9.698	11.941
72.2		14.557	2.382	2.991	27.110	261	126	273	33.143	47.700
72.3		17.215	649	978	11.701	99	140	265	13.832	31.047
72.4		300	53	67	622	-	11	10	763	1.063
72.5		2.503	101	489	5.432	33	98	51	6.204	8.707
72.6		1.540	144	240	1.589	9	21	33	2.036	3.576
<b>73</b>		<b>3.046</b>	<b>3.118</b>	<b>4.601</b>	<b>17.660</b>	<b>234</b>	<b>22</b>	<b>1.123</b>	<b>26.758</b>	<b>29.804</b>
73.1		2.435	2.842	4.308	17.136	220	16	1.066	25.588	28.023
73.2		611	276	293	524	14	6	57	1.170	1.781
<b>74</b>		<b>310.949</b>	<b>10.932</b>	<b>9.393</b>	<b>187.513</b>	<b>2.673</b>	<b>5.050</b>	<b>7.447</b>	<b>223.008</b>	<b>533.957</b>
74.1		126.348	4.596	2.603	33.173	687	1.261	2.223	44.543	170.891
74.2		109.821	3.086	3.374	32.914	404	2.547	1.981	44.306	154.127
74.3		1.874	253	275	3.016	48	42	60	3.694	5.568
74.4		13.001	1.024	776	8.004	88	259	329	10.480	23.481
74.5		778	56	44	1.335	20	2	24	1.481	2.259
74.6		4.282	178	156	36.944	518	41	893	38.730	43.012
74.7		17.260	380	336	45.755	127	190	688	47.476	64.736
74.8		37.585	1.359	1.829	26.372	781	708	1.249	32.298	69.883
<b>L</b>	<b>PUBBLICA AMMINISTRAZIONE E DIFESA; ASSICURAZIONE SOCIALE OBBLIGATORIA</b>	<b>-</b>	<b>13.856</b>	<b>93.963</b>	<b>408.174</b>	<b>-</b>	<b>-</b>	<b>84.291</b>	<b>600.284</b>	<b>600.284</b>
<b>75</b>		<b>-</b>	<b>13.856</b>	<b>93.963</b>	<b>408.174</b>	<b>-</b>	<b>-</b>	<b>84.291</b>	<b>600.284</b>	<b>600.284</b>
75.1		-	8.834	74.150	280.945	-	-	72.024	435.953	435.953
75.2		-	3.686	12.385	102.299	-	-	10.648	129.018	129.018
75.3		-	1.336	7.428	24.930	-	-	1.619	35.313	35.313
<b>M</b>	<b>ISTRUZIONE</b>	<b>13.780</b>	<b>13.547</b>	<b>240.501</b>	<b>112.547</b>	<b>1.113</b>	<b>90</b>	<b>75.954</b>	<b>443.752</b>	<b>457.532</b>
<b>80</b>		<b>13.780</b>	<b>13.547</b>	<b>240.501</b>	<b>112.547</b>	<b>1.113</b>	<b>90</b>	<b>75.954</b>	<b>443.752</b>	<b>457.532</b>
80.1		1.209	59	3.058	41.116	70	7	20.164	64.474	65.683
80.2		2.097	726	226.850	35.776	637	27	50.917	314.933	317.030
80.3		364	12.073	9.220	29.527	74	-	3.912	54.806	55.170
80.4		10.110	689	1.373	6.128	332	56	961	9.539	19.649
<b>N</b>	<b>SANITÀ E ALTRI SERVIZI SOCIALI</b>	<b>126.072</b>	<b>79.374</b>	<b>50.888</b>	<b>216.895</b>	<b>1.913</b>	<b>590</b>	<b>61.199</b>	<b>410.859</b>	<b>536.931</b>
<b>85</b>		<b>126.072</b>	<b>79.374</b>	<b>50.888</b>	<b>216.895</b>	<b>1.913</b>	<b>590</b>	<b>61.199</b>	<b>410.859</b>	<b>536.931</b>
85.1		118.323	74.450	43.435	188.302	1.603	536	52.682	361.008	479.331
85.2		3.759	1.539	755	1.821	2	14	467	4.598	8.357
85.3		3.990	3.385	6.698	26.772	308	40	8.050	45.253	49.243
<b>O</b>	<b>ALTRI SERVIZI PUBBLICI, SOCIALI E PERSONALI</b>	<b>137.711</b>	<b>21.786</b>	<b>25.665</b>	<b>156.957</b>	<b>1.847</b>	<b>5.636</b>	<b>30.670</b>	<b>242.561</b>	<b>380.272</b>
<b>90</b>		<b>4.356</b>	<b>568</b>	<b>1.408</b>	<b>51.402</b>	<b>363</b>	<b>143</b>	<b>11.558</b>	<b>65.442</b>	<b>69.798</b>
90.0		4.356	568	1.408	51.402	363	143	11.558	65.442	69.798
<b>91</b>		<b>-</b>	<b>13.137</b>	<b>14.186</b>	<b>32.663</b>	<b>-</b>	<b>-</b>	<b>4.485</b>	<b>64.471</b>	<b>64.471</b>
91.1		-	4.026	9.149	16.753	-	-	2.125	32.053	32.053
91.2		-	3.060	1.175	5.712	-	-	275	10.222	10.222
91.3		-	6.051	3.862	10.198	-	-	2.085	22.196	22.196

Tavola 3.34 segue - Addetti alle unità locali delle imprese e delle istituzioni per categoria posizionale, sesso, sezione, sottosezione, divisione, gruppo di attività economica e regione

ATTIVITÀ ECONOMICHE REGIONI	DIPENDENTI DALLE UNITÀ LOCALI DELLE IMPRESE							Totale dipen- denti	Totale addetti
	Dirigenti	Dirigenti e qua- dri	Impiegati e operai (a)	Categorie spe- ciali	Apprendisti	Altro personale			
	DIPENDENTI DALLE UNITÀ LOCALI DELLE ISTITUZIONI								
	Indipendenti	Dirigenti e as- similati	Dirigenti, fun- zionari collabo- ratori e assimi- lati	Assistenti, operatori, coa- duttori e assi- milati			Addetti ai ser- vizi ausiliari e assimilati		
92	49.943	7.798	9.889	55.137	1.148	493	13.272	67.737	137.680
92.1	2.908	146	56	3.261	77	37	137	3.603	6.601
92.2	6.179	1.172	981	13.011	170	67	701	16.102	21.281
92.3	21.545	1.149	2.868	11.801	282	206	2.239	18.545	40.090
92.4	898	49	114	1.333	68	6	24	1.594	2.452
92.5	668	499	2.409	7.527	24	11	5.028	15.496	18.164
92.6	11.775	3.665	2.998	13.540	474	94	4.217	25.188	38.963
92.7	7.010	918	464	4.674	83	82	828	7.119	14.129
93	83.412	283	182	17.755	336	5.000	1.355	24.911	108.323
93.0	83.412	283	182	17.755	336	5.000	1.355	24.911	108.323
<b>TOTALE</b>	<b>3.624.995</b>	<b>295.359</b>	<b>615.258</b>	<b>6.264.021</b>	<b>221.024</b>	<b>247.667</b>	<b>435.985</b>	<b>8.079.314</b>	<b>11.704.309</b>
di cui addetti alle unità locali:									
- dell'industria in senso stretto (b)	697.074	81.992	94.361	2.768.193	75.464	119.486	34.780	3.154.276	3.851.350
- dei servizi	2.425.952	224.653	515.181	2.754.809	140.937	73.514	390.302	4.099.396	8.525.348
<b>REGIONE:</b>									
Piemonte	285.374	24.050	48.265	575.100	21.803	22.013	25.885	717.118	1.002.490
Valle d'Aosta	9.371	754	1.427	16.915	243	671	1.311	21.321	30.692
Lombardia	649.721	71.399	106.289	1.306.812	45.893	51.398	53.464	1.635.245	2.284.966
Trentino-Alto Adige	67.543	3.789	9.754	120.725	3.852	6.689	8.959	153.848	221.391
Veneto	347.323	21.182	41.818	587.692	19.519	31.719	31.176	733.106	1.080.429
Friuli-Venezia Giulia	86.475	7.348	12.312	155.554	6.048	5.266	8.079	194.605	281.080
Liguria	108.979	10.358	17.551	184.081	8.035	6.232	13.249	238.508	347.485
Emilia-Romagna	340.107	24.152	40.896	508.049	20.299	22.704	22.446	638.546	978.653
Toscana	296.884	18.589	35.914	423.424	15.680	20.200	23.782	537.589	834.453
Umbria	64.757	3.671	7.483	92.285	3.131	3.258	6.009	115.837	170.000
Marche	117.359	5.973	14.593	165.194	4.917	8.246	11.115	200.000	327.397
Lazio	259.482	41.001	72.165	567.979	17.539	12.288	46.369	757.438	1.016.920
Abruzzo	78.151	4.403	13.218	135.857	4.000	4.677	11.135	172.969	251.120
Molise	18.335	1.176	3.843	28.783	919	846	2.690	38.437	56.772
Campania	258.714	17.508	55.002	437.634	13.564	11.496	52.361	587.565	846.279
Puglia	206.199	12.274	37.610	308.458	9.611	15.197	30.681	411.831	618.020
Basilicata	31.766	1.925	7.073	53.379	936	2.164	5.840	71.317	103.083
Calabria	91.233	5.186	24.020	113.023	6.857	3.423	21.183	173.702	264.935
Sicilia	227.717	14.580	49.514	348.382	14.584	13.717	44.766	483.523	711.240
Sardegna	89.535	6.061	16.411	139.715	3.827	6.296	15.475	186.775	278.310
<b>TOTALE</b>	<b>3.624.995</b>	<b>295.359</b>	<b>615.258</b>	<b>6.264.021</b>	<b>221.024</b>	<b>247.667</b>	<b>435.985</b>	<b>8.079.314</b>	<b>11.704.309</b>

**Tavola 3.34 segue - Addetti alle unità locali delle imprese e delle istituzioni per categoria posizionale, sesso, sezione, sottosezione, divisione, gruppo di attività economica e regione**

		DIPENDENTI DALLE UNITÀ LOCALI DELLE IMPRESE								
		Dirigenti	Direttivi e quadri	Impiegati e operai (a)	Categorie speciali	Apprendisti	Altro personale			
ATTIVITÀ ECONOMICHE REGIONI		DIPENDENTI DALLE UNITÀ LOCALI DELLE ISTITUZIONI								
		Indipendenti	Dirigenti e assimilati	Direttivi, funzionari collaboratori e assimilati	Assistenti, operatori, coadiutori e assimilati	-	-	Addetti ai servizi ausiliari e assimilati	Totale dipendenti	Totale addetti
<b>FEMMINE</b>										
<b>A</b>	<b>AGRICOLTURA, CACCIA E SILVICOLTURA</b>	<b>6.560</b>	<b>24</b>	<b>135</b>	<b>5.588</b>	<b>70</b>	<b>36</b>	<b>457</b>	<b>6.310</b>	<b>12.870</b>
01		6.284	17	111	5.231	66	35	371	5.831	12.115
01.1		3.246	3	6	1.419	8	2	120	1.558	4.804
01.2		338	1	-	94	5	1	34	135	473
01.4		2.639	13	103	3.642	50	32	208	4.048	6.687
01.5		61	-	2	76	3	-	9	90	151
02		276	7	24	357	4	1	86	479	755
02.0		276	7	24	357	4	1	86	479	755
<b>B</b>	<b>PESCA, PISCICOLTURA E SERVIZI CONNESSI</b>	<b>1.182</b>	<b>2</b>	<b>2</b>	<b>304</b>	<b>2</b>	<b>3</b>	<b>17</b>	<b>330</b>	<b>1.512</b>
05		1.182	2	2	304	2	3	17	330	1.512
05.0		1.182	2	2	304	2	3	17	330	1.512
<b>C</b>	<b>ESTRAZIONE DI MINERALI</b>	<b>710</b>	<b>24</b>	<b>59</b>	<b>3.616</b>	<b>14</b>	<b>15</b>	<b>30</b>	<b>3.758</b>	<b>4.468</b>
<b>CA</b>	<b>ESTRAZIONE DI MINERALI ENERGETICI</b>	<b>3</b>	<b>3</b>	<b>31</b>	<b>1.243</b>	<b>-</b>	<b>-</b>	<b>-</b>	<b>1.277</b>	<b>1.280</b>
10		1	-	-	42	-	-	-	42	43
10.1		-	-	-	42	-	-	-	42	42
10.2		-	-	-	-	-	-	-	-	-
10.3		1	-	-	-	-	-	-	-	1
11		2	3	31	1.201	-	-	-	1.235	1.237
11.1		2	2	23	916	-	-	-	941	943
11.2		-	1	8	285	-	-	-	294	294
12		-	-	-	-	-	-	-	-	-
12.0		-	-	-	-	-	-	-	-	-
<b>CB</b>	<b>ESTRAZIONE DI MINERALI NON ENERGETICI</b>	<b>707</b>	<b>21</b>	<b>28</b>	<b>2.373</b>	<b>14</b>	<b>15</b>	<b>30</b>	<b>2.481</b>	<b>3.188</b>
13		-	-	10	204	-	-	-	214	214
13.1		-	-	-	-	-	-	-	-	-
13.2		-	-	10	204	-	-	-	214	214
14		707	21	18	2.169	14	15	30	2.267	2.974
14.1		330	7	2	886	4	7	11	917	1.247
14.2		291	5	4	791	8	3	8	819	1.110
14.3		6	1	-	57	-	-	-	58	64
14.4		9	1	5	150	2	2	-	160	169
14.5		71	7	7	285	-	3	11	313	384
<b>D</b>	<b>ATTIVITÀ MANIFATTURIERE</b>	<b>251.898</b>	<b>3.502</b>	<b>9.454</b>	<b>1.192.594</b>	<b>10.764</b>	<b>78.455</b>	<b>30.914</b>	<b>1.325.683</b>	<b>1.577.581</b>
<b>DA</b>	<b>INDUSTRIE ALIMENTARI, DELLE BEVANDE E DEL TABACCO</b>	<b>41.442</b>	<b>270</b>	<b>613</b>	<b>102.299</b>	<b>540</b>	<b>4.697</b>	<b>4.043</b>	<b>112.462</b>	<b>153.904</b>
15		40.637	269	594	97.173	497	4.615	3.950	107.098	147.735
15.1		1.829	31	82	13.197	29	180	310	13.829	15.658
15.2		166	11	8	3.940	16	41	15	4.031	4.197
15.3		1.110	25	89	15.722	49	117	686	16.688	17.798
15.4		1.481	18	33	1.831	3	9	44	1.938	3.419
15.5		2.133	39	59	8.546	36	168	332	9.180	11.313
15.6		938	12	17	1.291	1	8	13	1.342	2.280
15.7		164	9	13	1.541	2	4	36	1.605	1.769
15.8		31.596	82	183	43.115	346	4.028	2.288	50.042	81.638
15.9		1.220	42	110	7.990	15	60	226	8.443	9.663
16		805	1	19	5.126	43	82	93	5.364	6.169
16.0		805	1	19	5.126	43	82	93	5.364	6.169
<b>DB</b>	<b>INDUSTRIE TESSILI E DELL'ABBIGLIAMENTO</b>	<b>88.082</b>	<b>637</b>	<b>830</b>	<b>407.170</b>	<b>6.786</b>	<b>40.283</b>	<b>10.585</b>	<b>466.291</b>	<b>554.373</b>
17		35.755	294	379	169.144	2.472	12.310	4.422	189.021	224.776
17.1		3.766	28	33	27.201	152	957	242	28.613	32.379
17.2		4.171	51	135	33.567	355	588	369	35.065	39.236
17.3		2.235	27	34	12.459	120	1.359	216	14.215	16.450
17.4		3.874	16	20	11.616	116	1.223	474	13.465	17.339
17.5		3.612	27	41	14.481	164	1.335	639	16.687	20.299
17.6		3.987	30	17	7.849	114	808	281	9.099	13.086
17.7		14.110	115	99	61.971	1.451	6.040	2.201	71.877	85.987
18		52.327	343	451	238.026	4.314	27.973	6.163	277.270	329.597
18.1		1.864	9	13	6.133	118	439	379	7.091	8.955
18.2		47.770	331	437	227.939	4.147	27.172	5.692	265.718	313.488
18.3		2.693	3	1	3.954	49	362	92	4.461	7.154
<b>DC</b>	<b>INDUSTRIE CONCIARIE, FABBRICAZIONE DI PRODOTTI IN CUOIO, PELLE E SIMILARI</b>	<b>17.805</b>	<b>111</b>	<b>150</b>	<b>89.874</b>	<b>570</b>	<b>9.141</b>	<b>5.180</b>	<b>105.026</b>	<b>122.831</b>
19		17.805	111	150	89.874	570	9.141	5.180	105.026	122.831
19.1		1.000	12	25	6.975	22	255	120	7.409	8.409
19.2		5.728	35	40	17.936	163	2.374	662	21.210	26.938
19.3		11.077	64	85	64.963	385	6.512	4.398	76.407	87.484

Tavola 3.34 segue - Addetti alle unità locali delle imprese e delle istituzioni per categoria posizionale, sesso, sezione, sottosezione, divisione, gruppo di attività economica e regione

ATTIVITÀ ECONOMICHE REGIONI		DIPENDENTI DALLE UNITÀ LOCALI DELLE IMPRESE								Totale dipen- denti		Totale addetti	
		Dirigenti	Diretti e qua- dri	Impiegati e operai (a)	Categoria spe- ciali	Apprendisti	Altro personale						
		DIPENDENTI DALLE UNITÀ LOCALI DELLE ISTITUZIONI											
ID		Indipendenti	Dirigenti e sa- similati	Diretti, fun- zionari collabo- ratori e assimi- lati	Assistenti, operatori, coa- diutori e assimi- lati	-	-	Addetti ai ser- vizi ausiliari e assimilati					
	<b>INDUSTRIA DEL LEGNO E DEI PRO- DOTTI IN LEGNO</b>	<b>8.358</b>	<b>33</b>	<b>58</b>	<b>16.838</b>	<b>50</b>	<b>1.122</b>	<b>383</b>	<b>18.280</b>	<b>26.638</b>			
20		8.358	33	58	16.838	50	1.122	383	18.280	26.638			
20.1		953	4	5	2.190	6	181	41	2.407	3.260			
20.2		116	8	9	3.219	13	52	44	3.345	3.481			
20.3		3.185	12	20	4.219	15	264	72	4.602	7.767			
20.4		713	5	4	2.104	2	78	14	2.207	2.920			
20.5		3.411	4	18	4.904	14	567	212	5.719	9.130			
DE	<b>FABBRICAZIONE DELLA PASTA- CARTA, DELLA CARTA E DEI PRO- DOTTI DI CARTA; STAMPA ED EDI- TORIA</b>	<b>13.735</b>	<b>393</b>	<b>892</b>	<b>59.001</b>	<b>380</b>	<b>3.882</b>	<b>2.103</b>	<b>66.651</b>	<b>80.388</b>			
21		2.436	48	130	18.157	16	821	350	19.520	21.956			
21.1		54	18	39	2.605	1	17	24	2.702	2.756			
21.2		2.382	30	91	15.552	15	804	328	16.818	19.200			
22		11.299	347	782	40.844	364	3.081	1.753	47.131	58.439			
22.1		2.059	259	584	15.139	200	183	1.298	17.663	19.721			
22.2		8.089	85	183	25.286	164	2.870	429	28.897	38.088			
22.3		152	3	15	419	-	-	8	471	623			
DF	<b>FABBRICAZIONE DI COKE, RAFFINE- RIE DI PETROLIO, TRATTAMENTO DEI COMBUSTIBILI NUCLEARI</b>	<b>73</b>	<b>18</b>	<b>102</b>	<b>2.609</b>	<b>1</b>	<b>3</b>	<b>10</b>	<b>2.743</b>	<b>2.816</b>			
23		-	-	1	35	-	-	-	36	36			
23.1		-	-	100	2.555	1	3	10	2.687	2.760			
23.2		73	18	1	19	-	-	-	20	20			
23.3		-	-	1	19	-	-	-	20	20			
DG	<b>FABBRICAZIONE DI PRODOTTI CHI- MICI E DI FIBRE SINTETICHE E ARTIFICIALI</b>	<b>1.902</b>	<b>482</b>	<b>3.033</b>	<b>51.830</b>	<b>517</b>	<b>315</b>	<b>456</b>	<b>58.413</b>	<b>58.315</b>			
24		1.902	482	3.033	51.830	517	315	456	58.413	58.315			
24.1		253	51	374	7.204	67	43	56	7.293	8.048			
24.2		41	5	20	3.810	2	3	16	734	775			
24.3		359	29	143	21.460	301	32	208	24.148	24.285			
24.4		117	108	405	10.258	41	178	85	11.073	11.813			
24.5		740	39	197	8.041	22	33	49	8.381	8.770			
24.6		389	8	29	2.371	15	3	17	2.443	2.446			
24.7		3	8	272	41.869	168	1.733	1.170	45.455	51.859			
DH	<b>FABBRICAZIONE DI ARTICOLI IN GOMMA E MATERIE PLASTICHE</b>	<b>6.204</b>	<b>145</b>	<b>272</b>	<b>41.969</b>	<b>188</b>	<b>1.733</b>	<b>1.170</b>	<b>45.455</b>	<b>51.859</b>			
25		6.204	145	272	41.969	188	1.733	1.170	45.455	51.859			
25.1		879	47	73	8.770	29	191	74	9.184	10.083			
25.2		5.325	88	199	33.189	137	1.542	1.096	38.271	41.596			
DI	<b>FABBRICAZIONE DI PRODOTTI DELLA LAVORAZIONE DI MINERALI NON METALLIFERI</b>	<b>7.620</b>	<b>167</b>	<b>279</b>	<b>37.164</b>	<b>418</b>	<b>1.238</b>	<b>545</b>	<b>39.807</b>	<b>47.427</b>			
26		7.620	167	279	37.164	418	1.238	545	39.807	47.427			
26.1		1.486	81	68	8.644	47	258	195	7.293	8.749			
26.2		2.299	13	53	7.096	74	532	122	7.890	10.189			
26.3		198	18	82	11.790	249	225	81	12.403	12.601			
26.4		95	4	10	925	-	5	1	962	1.057			
26.5		71	12	11	1.009	2	-	1	1.035	1.108			
26.6		1.327	20	37	4.948	18	78	84	5.181	6.508			
26.7		1.904	15	19	3.142	15	96	51	3.338	5.242			
26.8		270	6	19	1.812	13	42	13	1.705	1.975			
DJ	<b>PRODUZIONE DI METALLO E FAB- BRICAZIONE DI PRODOTTI IN ME- TALLO</b>	<b>25.458</b>	<b>351</b>	<b>441</b>	<b>84.876</b>	<b>209</b>	<b>3.531</b>	<b>1.634</b>	<b>91.042</b>	<b>116.500</b>			
27		1.127	69	160	14.275	31	142	134	14.811	15.938			
27.1		8	11	29	2.527	-	2	9	2.578	2.586			
27.2		76	15	23	1.485	2	5	16	1.546	1.622			
27.3		286	15	15	2.097	4	24	16	2.171	2.437			
27.4		131	9	38	3.549	12	50	41	3.687	3.828			
27.5		846	19	57	4.817	13	81	52	4.819	5.485			
28		24.231	282	281	70.801	178	3.389	1.500	78.231	100.582			
28.1		5.584	50	52	11.957	33	440	138	12.670	18.234			
28.2		295	31	18	2.227	2	26	28	2.333	2.628			
28.3		19	-	-	147	-	3	3	153	172			
28.4		1.002	35	47	6.096	15	108	89	6.390	7.392			
28.5		9.848	85	50	18.809	65	1.564	316	20.869	30.717			
28.6		1.685	25	48	10.148	21	318	298	10.858	12.541			
28.7		5.918	76	68	21.219	42	930	627	22.960	28.878			

Tavola 3.34 segue - Addetti alle unità locali delle imprese e delle istituzioni per categoria posizionale, sesso, sezione, sottosezione, divisione, gruppo di attività economica e regione

ATTIVITÀ ECONOMICHE REGIONI		DIPENDENTI DALLE UNITÀ LOCALI DELLE IMPRESE							Totale dipendenti Totale addetti	
		Dirigenti	Dirigenti e quadri	Impiegati e operai (a)	Categorie specializzate	Apprendisti	Altro personale			
		DIPENDENTI DALLE UNITÀ LOCALI DELLE ISTITUZIONI								
		Indipendenti	Dirigenti e assimilati	Dirigenti, funzionari collaboratori e assimilati	Assistenti, operatori, conduttori e assimilati	-	Addetti ai servizi ausiliari e assimilati			
OK	FABBRICAZIONE DI MACCHINE ED APPARECCHI MECCANICI, COMPRESI L'INSTALLAZIONE, IL MONTAGGIO, LA RIPARAZIONE E LA MANUTENZIONE	9.209	299	820	70.572	157	1.003	700	73.551	82.760
29		9.209	299	820	70.572	157	1.003	700	73.551	82.760
29.1		1.287	59	168	18.120	31	238	125	18.738	18.025
29.2		3.010	94	148	13.668	43	232	188	14.341	17.351
29.3		838	11	38	3.395	1	35	31	3.511	4.349
29.4		721	27	58	4.220	9	42	59	4.415	5.138
29.5		2.047	115	320	19.304	59	213	222	20.233	23.180
29.8		42	3	41	1.397	-	22	20	1.483	1.525
29.7		364	21	49	12.470	14	221	55	12.830	13.184
DL	FABBRICAZIONE DI MACCHINE ELETTRICHE E DI APPARECCHIATURE ELETTRICHE ED OTTICHE	13.833	351	1.025	120.981	552	5.555	2.128	130.590	144.423
30		73	32	131	8.503	-	47	17	8.739	8.803
30.0		73	32	131	8.503	-	47	17	8.739	8.803
31		9.370	121	341	48.058	164	2.790	828	52.300	58.670
31.1		1.327	18	38	11.597	45	755	259	12.712	14.038
31.2		855	19	64	8.799	41	328	58	9.325	10.180
31.3		120	8	68	3.360	18	105	32	3.591	3.711
31.4		28	8	19	879	5	3	1	915	841
31.5		1.294	16	64	6.314	21	278	181	6.872	8.168
31.6		2.748	52	68	17.107	34	1.325	299	18.885	21.633
32		2.431	74	234	39.718	203	1.348	225	41.800	44.231
32.1		1.072	17	81	14.101	97	653	104	15.233	18.305
32.3		1.255	48	181	21.019	101	410	115	21.854	23.109
33		104	9	12	4.598	5	83	8	4.713	4.817
33.1		4.958	124	319	28.704	185	1.372	1.058	29.768	34.719
33.2		678	35	136	8.400	112	724	748	11.153	13.658
33.3		159	39	71	7.022	15	235	124	7.508	8.184
33.4		1.348	8	81	2.141	4	49	8	2.289	2.448
33.5		73	3	27	7.453	52	324	109	8.008	9.352
DM	FABBRICAZIONE DI MEZZI DI TRASPORTO	1.521	112	717	48.399	187	483	398	48.298	49.817
34		694	38	558	33.288	73	242	151	34.325	35.019
34.1		3	18	407	15.770	6	4	45	16.248	18.251
34.2		127	6	18	1.575	1	12	10	1.822	1.749
34.3		564	18	131	15.920	66	228	98	18.455	17.018
35		827	74	181	13.134	114	241	247	13.971	14.798
35.1		337	25	47	2.824	5	28	135	3.083	3.400
35.2		12	11	20	1.280	99	-	5	1.395	1.407
35.3		12	23	88	4.997	3	1	1	5.113	5.125
35.4		442	14	6	3.903	7	205	105	4.240	4.682
35.5		24	-	-	150	-	9	1	180	184
DN	ALTRE INDUSTRIE MANIFATTURIERE	18.658	153	224	61.414	233	5.471	1.581	69.978	85.732
36		18.278	148	223	60.783	232	5.482	1.571	68.399	84.875
36.1		8.891	101	155	35.423	120	2.291	469	38.579	47.470
36.2		3.477	18	30	11.144	22	2.137	187	13.538	17.015
36.3		186	-	2	688	-	28	85	781	967
36.4		308	2	8	1.168	10	108	75	1.365	1.871
36.5		595	8	8	3.252	24	270	128	3.688	4.283
36.8		2.821	19	22	8.110	58	632	609	10.448	13.269
37		380	5	1	651	1	9	10	677	1.057
37.1		189	1	-	221	-	1	1	224	393
37.2		211	4	1	430	1	8	9	453	664
E	PRODUZIONE E DISTRIBUZIONE DI ENERGIA ELETTRICA, GAS E ACQUA	185	87	734	18.275	133	30	83	19.342	19.527
40		92	67	438	16.060	52	3	21	16.641	18.733
40.1		42	48	358	11.985	31	-	14	12.434	12.478
40.2		49	21	80	4.048	21	3	7	4.178	4.227
40.3		1	-	-	29	-	-	-	29	30
41		83	20	298	2.215	81	27	82	2.701	2.794
41.0		83	20	298	2.215	81	27	82	2.701	2.794
F	COSTRUZIONI	29.851	411	407	59.341	293	1.008	785	62.223	82.074
45		29.851	411	407	59.341	293	1.008	785	62.223	82.074
45.1		1.017	13	3	1.380	48	8	11	1.481	2.478
45.2		14.907	308	309	37.570	188	280	458	39.099	54.008
45.3		10.232	78	84	17.308	27	819	218	18.332	28.584
45.4		3.633	14	11	3.018	20	119	78	3.258	8.891
45.5		82	-	-	69	-	2	2	73	135

**Tavola 3.34 segue - Addetti alle unità locali delle imprese e delle istituzioni per categoria posizionale, sesso, sezione, sottosezione, divisione, gruppo di attività economica e regione**

		DIPENDENTI DALLE UNITÀ LOCALI DELLE IMPRESE								
		Dirigenti	Direttivi e quadri	Impiegati e operai (a)	Categorie speciali	Apprendisti	Altro personale			
ATTIVITÀ ECONOMICHE	REGIONI	DIPENDENTI DALLE UNITÀ LOCALI DELLE ISTITUZIONI								
		Indipendenti	Dirigenti e assimilati	Direttivi, funzionari collaboratori e assimilati	Assistenti, operatori, coadiutori e assimilati	-	-	Addetti ai servizi ausiliari e assimilati	Totale dipendenti	Totale addetti
<b>G</b>	<b>COMMERCIO ALL'INGROSSO E AL DETTAGLIO; RIPARAZIONE DI AUTOVEICOLI, MOTOCICLI E DI BENI PERSONALI E PER LA CASA</b>	<b>677.551</b>	<b>2.795</b>	<b>5.488</b>	<b>465.021</b>	<b>5.046</b>	<b>24.360</b>	<b>26.913</b>	<b>529.623</b>	<b>1.207.174</b>
<b>50</b>		<b>30.461</b>	<b>166</b>	<b>303</b>	<b>31.681</b>	<b>98</b>	<b>660</b>	<b>621</b>	<b>33.529</b>	<b>63.990</b>
50.1		3.701	95	203	13.820	39	101	237	14.495	18.196
50.2		10.008	22	16	8.809	24	353	125	9.349	19.357
50.3		3.837	31	73	6.111	10	79	92	6.396	10.233
50.4		2.075	3	8	1.204	11	44	32	1.302	3.377
50.5		10.840	15	3	1.737	14	83	135	1.987	12.827
<b>51</b>		<b>73.240</b>	<b>1.425</b>	<b>2.634</b>	<b>171.789</b>	<b>941</b>	<b>2.661</b>	<b>4.050</b>	<b>183.500</b>	<b>256.740</b>
51.1		22.619	192	230	15.465	144	334	578	16.943	39.562
51.2		4.137	31	32	4.591	29	106	152	4.941	9.078
51.3		14.064	227	269	38.374	132	494	1.063	40.559	54.623
51.4		17.295	521	988	58.209	382	1.201	1.556	62.857	80.152
51.5		9.555	212	455	27.505	94	253	381	28.900	38.455
51.6		4.989	215	565	22.823	132	223	263	24.221	29.210
51.7		581	27	95	4.822	28	50	57	5.079	5.660
<b>52</b>		<b>573.850</b>	<b>1.204</b>	<b>2.551</b>	<b>261.551</b>	<b>4.007</b>	<b>21.039</b>	<b>22.242</b>	<b>312.594</b>	<b>886.444</b>
52.1		72.131	218	623	90.622	1.086	4.936	3.212	100.697	172.828
52.2		119.729	86	16	18.766	242	2.990	2.857	24.957	144.686
52.3		30.696	200	1.304	24.762	938	1.140	3.212	31.556	62.252
52.4		291.710	654	520	119.959	1.645	11.129	12.817	146.724	438.434
52.5		1.972	5	10	464	9	16	44	548	2.520
52.6		52.677	38	75	5.620	72	664	19	6.488	59.165
52.7		4.935	3	3	1.358	15	164	81	1.624	6.559
<b>H</b>	<b>ALBERGHI E RISTORANTI</b>	<b>177.666</b>	<b>485</b>	<b>611</b>	<b>117.473</b>	<b>1.230</b>	<b>7.271</b>	<b>18.191</b>	<b>145.261</b>	<b>322.927</b>
<b>55</b>		<b>177.666</b>	<b>485</b>	<b>611</b>	<b>117.473</b>	<b>1.230</b>	<b>7.271</b>	<b>18.191</b>	<b>145.261</b>	<b>322.927</b>
55.1		21.991	190	218	38.389	553	1.181	5.075	45.606	67.597
55.2		12.039	78	86	5.786	139	99	1.376	7.564	19.603
55.3		58.967	128	23	29.605	332	2.695	5.705	38.488	97.455
55.4		83.056	69	43	19.998	153	3.150	3.440	26.853	109.909
55.5		1.613	20	241	23.695	53	146	2.595	26.750	28.363
<b>I</b>	<b>TRASPORTI, MAGAZZINAGGIO E COMUNICAZIONI</b>	<b>20.375</b>	<b>1.115</b>	<b>3.421</b>	<b>160.114</b>	<b>6.794</b>	<b>429</b>	<b>20.783</b>	<b>192.656</b>	<b>213.031</b>
<b>60</b>		<b>12.669</b>	<b>285</b>	<b>973</b>	<b>26.865</b>	<b>6.337</b>	<b>110</b>	<b>812</b>	<b>35.382</b>	<b>48.051</b>
60.1		29	150	657	5.914	6.223	2	434	13.380	13.409
60.2		12.637	135	316	20.885	114	108	378	21.936	34.573
60.3		3	-	-	66	-	-	-	66	69
<b>61</b>		<b>60</b>	<b>6</b>	<b>29</b>	<b>1.874</b>	<b>3</b>	<b>4</b>	<b>9</b>	<b>1.925</b>	<b>1.985</b>
61.1		26	6	24	1.711	3	4	1	1.749	1.775
61.2		34	-	5	163	-	-	8	176	210
<b>62</b>		<b>13</b>	<b>93</b>	<b>416</b>	<b>6.174</b>	<b>19</b>	<b>4</b>	<b>22</b>	<b>6.728</b>	<b>6.741</b>
62.1		1	91	413	5.764	12	-	3	6.283	6.284
62.2		12	2	3	410	7	4	19	445	457
62.3		-	-	-	-	-	-	-	-	-
<b>63</b>		<b>7.136</b>	<b>284</b>	<b>821</b>	<b>34.456</b>	<b>184</b>	<b>230</b>	<b>297</b>	<b>36.272</b>	<b>43.408</b>
63.1		1.425	16	24	6.153	77	36	58	6.364	7.789
63.2		1.387	40	304	6.991	24	24	48	7.431	8.818
63.3		3.184	150	380	12.364	38	140	123	13.195	16.379
63.4		1.140	78	113	8.948	45	30	68	9.282	10.422
<b>64</b>		<b>497</b>	<b>447</b>	<b>1.182</b>	<b>90.745</b>	<b>251</b>	<b>81</b>	<b>19.643</b>	<b>112.349</b>	<b>112.846</b>
64.1		416	422	727	68.394	234	79	18.915	88.771	89.187
64.2		81	25	455	22.351	17	2	728	23.578	23.659
<b>J</b>	<b>INTERMEDIAZIONE MONETARIA E FINANZIARIA</b>	<b>17.072</b>	<b>2.933</b>	<b>5.567</b>	<b>145.178</b>	<b>4.297</b>	<b>708</b>	<b>2.067</b>	<b>160.750</b>	<b>177.822</b>
<b>65</b>		<b>1.490</b>	<b>2.623</b>	<b>4.525</b>	<b>98.974</b>	<b>3.789</b>	<b>72</b>	<b>1.174</b>	<b>111.157</b>	<b>112.647</b>
65.1		46	2.178	3.388	83.227	3.629	23	1.012	93.457	93.503
65.2		1.444	445	1.137	15.747	160	49	162	17.700	19.144
<b>66</b>		<b>67</b>	<b>95</b>	<b>666</b>	<b>15.672</b>	<b>230</b>	<b>48</b>	<b>119</b>	<b>16.830</b>	<b>16.897</b>
66.0		67	95	666	15.672	230	48	119	16.830	16.897
<b>67</b>		<b>15.515</b>	<b>215</b>	<b>376</b>	<b>30.532</b>	<b>278</b>	<b>588</b>	<b>774</b>	<b>32.763</b>	<b>48.278</b>
67.1		1.164	60	133	2.632	14	27	55	2.921	4.085
67.2		14.351	155	243	27.900	264	561	719	29.842	44.193

**Tavola 3.34 segue - Addetti alle unità locali delle imprese e delle istituzioni per categoria posizionale, sesso, sezione, sottosezione, divisione, gruppo di attività economica e regione**

ATTIVITÀ ECONOMICHE REGIONI		DIPENDENTI DALLE UNITÀ LOCALI DELLE IMPRESE							Totale dipen- denti	Totale addetti
		Dirigenti	Direttivi e qua- dri	Impiegati e operai (a)	Categorie spe- ciali	Apprendisti	Altro personale			
		DIPENDENTI DALLE UNITÀ LOCALI DELLE ISTITUZIONI								
		Indipendenti	Dirigenti e as- similati	Direttivi, fun- zionari collabo- ratori e assimi- lati	Assistenti, operatori, coa- diutori e assi- millati	-	-	Addetti ai ser- vizi ausiliari e assimilati		
<b>K</b>	<b>ATTIVITÀ IMMOBILIARI, NOLEGGIO, INFORMATICA, RICERCA, ALTRE ATTIVITÀ PROFESSIONALI ED IMPRENDITORIALI</b>	<b>124.572</b>	<b>3.575</b>	<b>5.842</b>	<b>315.010</b>	<b>1.806</b>	<b>7.071</b>	<b>8.771</b>	<b>342.075</b>	<b>466.647</b>
<b>70</b>		<b>13.701</b>	<b>201</b>	<b>112</b>	<b>10.951</b>	<b>78</b>	<b>237</b>	<b>618</b>	<b>12.197</b>	<b>25.898</b>
70.1		3.473	54	50	2.479	43	32	114	2.772	6.245
70.2		2.574	20	5	1.525	5	20	158	1.733	4.307
70.3		7.654	127	57	6.947	30	185	346	7.692	15.346
<b>71</b>		<b>3.057</b>	<b>18</b>	<b>96</b>	<b>2.131</b>	<b>23</b>	<b>63</b>	<b>109</b>	<b>2.440</b>	<b>5.497</b>
71.1		268	6	75	697	13	5	8	804	1.072
71.2		174	-	3	292	1	-	16	312	486
71.3		368	10	14	465	2	7	8	506	874
71.4		2.247	2	4	677	7	51	77	818	3.065
<b>72</b>		<b>15.964</b>	<b>548</b>	<b>1.184</b>	<b>57.122</b>	<b>334</b>	<b>1.105</b>	<b>661</b>	<b>60.954</b>	<b>76.918</b>
72.1		581	60	204	6.500	21	79	33	6.897	7.478
72.2		3.002	312	587	17.529	139	128	194	18.889	21.891
72.3		11.336	149	293	29.940	161	816	382	31.741	43.077
72.4		120	8	16	729	2	27	11	793	913
72.5		510	7	39	1.184	7	27	20	1.284	1.794
72.6		415	12	45	1.240	4	28	21	1.350	1.765
<b>73</b>		<b>1.078</b>	<b>995</b>	<b>1.785</b>	<b>9.043</b>	<b>68</b>	<b>21</b>	<b>664</b>	<b>12.576</b>	<b>13.654</b>
73.1		562	908	1.499	8.447	58	12	609	11.533	12.095
73.2		516	87	286	596	10	9	55	1.043	1.559
<b>74</b>		<b>90.772</b>	<b>1.813</b>	<b>2.665</b>	<b>235.763</b>	<b>1.303</b>	<b>5.645</b>	<b>6.719</b>	<b>253.908</b>	<b>344.680</b>
74.1		33.141	796	1.255	100.802	715	3.281	3.318	110.167	143.308
74.2		12.968	259	255	19.114	143	965	841	21.577	34.545
74.3		382	36	42	1.605	5	36	46	1.770	2.152
74.4		5.069	355	470	10.906	48	168	271	12.218	17.287
74.5		467	29	28	848	8	4	28	945	1.412
74.6		426	23	15	3.099	6	21	28	3.192	3.618
74.7		18.801	72	190	77.940	80	153	1.543	79.978	98.779
74.8		19.518	243	410	21.449	298	1.017	644	24.061	43.579
<b>L</b>	<b>PUBBLICA AMMINISTRAZIONE E DIFESA; ASSICURAZIONE SOCIALE OBBLIGATORIA</b>	<b>-</b>	<b>2.925</b>	<b>59.417</b>	<b>216.608</b>	<b>-</b>	<b>-</b>	<b>33.612</b>	<b>312.562</b>	<b>312.562</b>
<b>75</b>		<b>-</b>	<b>2.925</b>	<b>59.417</b>	<b>216.608</b>	<b>-</b>	<b>-</b>	<b>33.612</b>	<b>312.562</b>	<b>312.562</b>
75.1		-	1.744	45.784	164.500	-	-	29.968	241.996	241.996
75.2		-	906	7.606	31.543	-	-	2.313	42.368	42.368
75.3		-	275	6.027	20.565	-	-	1.331	28.198	28.198
<b>M</b>	<b>ISTRUZIONE</b>	<b>10.057</b>	<b>4.700</b>	<b>377.365</b>	<b>425.751</b>	<b>2.309</b>	<b>317</b>	<b>120.038</b>	<b>930.480</b>	<b>940.537</b>
<b>80</b>		<b>10.057</b>	<b>4.700</b>	<b>377.365</b>	<b>425.751</b>	<b>2.309</b>	<b>317</b>	<b>120.038</b>	<b>930.480</b>	<b>940.537</b>
80.1		3.149	301	27.125	353.407	497	97	62.796	444.223	447.372
80.2		1.528	457	342.132	43.921	1.355	61	53.016	440.942	442.470
80.3		193	3.526	6.766	20.733	106	1	3.062	34.194	34.387
80.4		5.187	416	1.342	7.690	351	158	1.164	11.121	16.308
<b>N</b>	<b>SANITÀ E ALTRI SERVIZI SOCIALI</b>	<b>37.727</b>	<b>28.570</b>	<b>48.803</b>	<b>389.474</b>	<b>4.138</b>	<b>2.723</b>	<b>112.349</b>	<b>586.057</b>	<b>623.784</b>
<b>85</b>		<b>37.727</b>	<b>28.570</b>	<b>48.803</b>	<b>389.474</b>	<b>4.138</b>	<b>2.723</b>	<b>112.349</b>	<b>586.057</b>	<b>623.784</b>
85.1		29.320	26.223	39.051	311.622	3.391	2.548	80.600	463.435	492.755
85.2		1.039	206	158	1.458	3	12	380	2.217	3.256
85.3		7.368	2.141	9.594	76.394	744	163	31.369	120.405	127.773
<b>O</b>	<b>ALTRI SERVIZI PUBBLICI, SOCIALI E PERSONALI</b>	<b>132.348</b>	<b>3.386</b>	<b>15.711</b>	<b>112.069</b>	<b>1.093</b>	<b>22.982</b>	<b>12.007</b>	<b>167.248</b>	<b>299.596</b>
<b>90</b>		<b>709</b>	<b>48</b>	<b>279</b>	<b>6.937</b>	<b>110</b>	<b>16</b>	<b>321</b>	<b>7.711</b>	<b>8.420</b>
90.0		709	48	279	6.937	110	16	321	7.711	8.420
<b>91</b>		<b>-</b>	<b>1.817</b>	<b>10.007</b>	<b>32.154</b>	<b>-</b>	<b>-</b>	<b>2.175</b>	<b>46.153</b>	<b>46.153</b>
91.1		-	480	7.034	20.187	-	-	947	28.648	28.648
91.2		-	370	588	4.495	-	-	233	5.686	5.686
91.3		-	967	2.385	7.472	-	-	995	11.819	11.819



**Tavola 3.34 segue - Addetti alle unità locali delle imprese e delle istituzioni per categoria posizionale, sesso, sezione, sottosezione, divisione, gruppo di attività economica e regione**

ATTIVITÀ ECONOMICHE REGIONI	DIPENDENTI DALLE UNITÀ LOCALI DELLE IMPRESE							Totale dipen- denti	Totale addetti
	Dirigenti	Direttivi e qua- dri	Impiegati e operai (a)	Categorie spe- ciali	Apprendisti	Altro personale			
	DIPENDENTI DALLE UNITÀ LOCALI DELLE ISTITUZIONI								
	Indipendenti	Dirigenti e as- similati	Direttivi, fun- zionari collabo- ratori e assimi- lati	Assistenti, operatori, coa- diutori e assi- milati	-	-	Addetti ai ser- vizi ausiliari e assimilati		
<b>92</b>	<b>18.318</b>	<b>1.416</b>	<b>5.349</b>	<b>31.347</b>	<b>554</b>	<b>291</b>	<b>6.328</b>	<b>45.285</b>	<b>63.603</b>
92.1	882	41	29	2.035	37	9	88	2.239	3.121
92.2	1.234	174	321	6.608	68	24	271	7.466	8.700
92.3	8.279	301	1.204	7.018	226	121	1.584	10.454	18.733
92.4	357	2	23	577	13	5	13	633	990
92.5	548	168	2.560	8.015	9	8	2.922	13.682	14.230
92.6	3.620	544	1.022	5.270	160	62	1.101	8.159	11.779
92.7	3.398	186	190	1.824	41	62	349	2.652	6.050
<b>93</b>	<b>113.321</b>	<b>105</b>	<b>76</b>	<b>41.631</b>	<b>429</b>	<b>22.675</b>	<b>3.183</b>	<b>68.099</b>	<b>181.420</b>
93.0	113.321	105	76	41.631	429	22.675	3.183	68.099	181.420
<b>TOTALE</b>	<b>1.487.754</b>	<b>54.534</b>	<b>533.016</b>	<b>3.626.416</b>	<b>37.989</b>	<b>145.406</b>	<b>386.997</b>	<b>4.784.358</b>	<b>6.272.112</b>
di cui addetti alle unità locali:									
- dell'industria in senso stretto (b)	252.793	3.613	10.247	1.214.485	10.911	78.500	31.027	1.348.783	1.601.576
- dei servizi	1.197.368	50.484	522.225	2.346.698	26.713	65.861	354.731	3.366.712	4.564.080
<b>REGIONE:</b>									
Piemonte	129.771	4.400	37.608	363.197	3.825	11.904	35.112	456.046	585.817
Valle d'Aosta	4.927	196	1.479	8.592	74	378	1.719	12.438	17.365
Lombardia	257.913	10.972	81.436	853.172	8.342	27.847	68.575	1.050.344	1.308.257
Trentino-Alto Adige	33.538	620	7.755	75.350	714	3.004	10.202	97.645	131.183
Veneto	137.460	3.359	35.590	376.476	3.150	22.466	31.481	472.522	609.982
Friuli-Venezia Giulia	38.633	1.346	10.885	94.502	770	3.551	11.040	122.094	160.727
Liguria	55.147	2.144	14.845	97.101	1.391	3.318	15.453	134.252	189.399
Emilia-Romagna	152.156	5.119	41.015	363.404	5.484	14.713	35.067	464.802	616.958
Toscana	132.746	3.905	33.321	256.331	2.506	11.795	30.834	338.692	471.438
Umbria	25.950	1.085	8.544	52.461	493	2.230	5.970	70.783	96.733
Marche	50.296	1.369	13.768	110.808	1.224	5.287	12.116	144.572	194.868
Lazio	114.069	7.285	60.648	309.368	3.467	8.167	33.902	422.837	536.906
Abruzzo	34.798	788	11.933	72.680	708	3.795	8.094	97.998	132.796
Molise	7.572	260	3.539	12.091	104	555	1.744	18.293	25.865
Campania	86.760	3.125	47.084	170.860	1.379	5.039	22.238	249.725	336.485
Puglia	64.188	1.998	32.610	138.671	1.108	11.723	17.720	203.830	268.018
Basilicata	11.127	321	6.391	19.169	128	728	3.296	30.033	41.160
Calabria	32.610	1.055	21.639	49.676	572	1.315	9.364	83.621	116.231
Sicilia	79.243	3.255	45.209	142.231	1.946	5.171	21.670	219.482	298.725
Sardegna	38.850	1.932	17.717	60.276	604	2.420	11.400	94.349	133.199
<b>TOTALE</b>	<b>1.487.754</b>	<b>54.534</b>	<b>533.016</b>	<b>3.626.416</b>	<b>37.989</b>	<b>145.406</b>	<b>386.997</b>	<b>4.784.358</b>	<b>6.272.112</b>

(a) Capi operai, operai specializzati, qualificati, comuni

(b) Comprende le sezioni di attività: C - Estrazione di minerali; D - Attività manifatturiere; E - Produzione e distribuzione di energia elettrica, gas e acqua

**Tavola 3.35 - Addetti alle unità locali delle imprese per categoria posizionale, sesso, sezione, sottosezione, divisione e gruppo di attività economica**

ATTIVITÀ ECONOMICHE	INDIPENDENTI			DIPENDENTI									Totale addetti	Indipendenti sul totale addetti
	Imprenditori e soci di cooperativa	Familiari coadiuvanti	Totale	Dirigenti	Direttivi e quadri	Impiegati	Categorie speciali	Operai	Apprendisti	Altro personale	Totale			
<b>MASCHI E FEMMINE</b>														
<b>A</b>	<b>AGRICOLTURA, CACCIA E SILVICOLTURA</b>	<b>33.916</b>	<b>7.265</b>	<b>41.181</b>	<b>384</b>	<b>443</b>	<b>6.176</b>	<b>423</b>	<b>19.426</b>	<b>284</b>	<b>1.023</b>	<b>28.159</b>	<b>69.340</b>	<b>59,4</b>
01		29.691	6.820	36.511	376	438	5.913	396	17.071	240	988	25.422	61.933	59,0
01.1		7.547	4.063	11.610	52	59	740	42	5.054	21	473	6.441	18.051	64,3
01.2		958	208	1.166	9	-	58	8	221	8	48	352	1.518	76,8
01.4		20.924	2.517	23.441	307	377	5.064	310	11.431	209	427	18.125	41.566	56,4
01.5		262	32	294	8	2	51	36	365	2	40	504	798	36,8
02		4.225	445	4.670	8	5	263	27	2.355	44	35	2.737	7.407	63,0
02.0		4.225	445	4.670	8	5	263	27	2.355	44	35	2.737	7.407	63,0
<b>B</b>	<b>PESCA, PISCICOLTURA E SERVIZI CONNESSI</b>	<b>14.254</b>	<b>924</b>	<b>15.178</b>	<b>41</b>	<b>8</b>	<b>585</b>	<b>118</b>	<b>7.609</b>	<b>101</b>	<b>1.641</b>	<b>10.103</b>	<b>25.281</b>	<b>60,0</b>
05		14.254	924	15.178	41	8	585	118	7.609	101	1.641	10.103	25.281	60,0
05.0		14.254	924	15.178	41	8	585	118	7.609	101	1.641	10.103	25.281	60,0
<b>C</b>	<b>ESTRAZIONE DI MINERALI</b>	<b>6.285</b>	<b>654</b>	<b>6.939</b>	<b>595</b>	<b>1.383</b>	<b>9.223</b>	<b>394</b>	<b>29.250</b>	<b>312</b>	<b>465</b>	<b>41.622</b>	<b>48.561</b>	<b>14,3</b>
<b>CA</b>	<b>ESTRAZIONE DI MINERALI ENERGETICI</b>	<b>57</b>	<b>-</b>	<b>57</b>	<b>300</b>	<b>1.047</b>	<b>4.850</b>	<b>7</b>	<b>4.300</b>	<b>1</b>	<b>186</b>	<b>10.691</b>	<b>10.748</b>	<b>0,5</b>
10		13	-	13	2	14	218	-	765	-	-	999	1.012	1,3
10.1		2	-	2	2	14	218	-	758	-	-	992	994	0,2
10.2		-	-	-	-	-	-	-	-	-	-	-	-	-
10.3		11	-	11	-	-	-	-	7	-	-	7	18	61,1
11		44	-	44	298	1.033	4.632	7	3.535	1	186	9.692	9.736	0,5
11.1		26	-	26	179	706	3.300	2	1.370	-	33	5.590	5.616	0,5
11.2		18	-	18	119	327	1.332	5	2.165	1	153	4.102	4.120	0,4
12		-	-	-	-	-	-	-	-	-	-	-	-	-
12.0		-	-	-	-	-	-	-	-	-	-	-	-	-
<b>CB</b>	<b>ESTRAZIONE DI MINERALI NON ENERGETICI</b>	<b>6.228</b>	<b>654</b>	<b>6.882</b>	<b>295</b>	<b>336</b>	<b>4.373</b>	<b>387</b>	<b>24.950</b>	<b>311</b>	<b>279</b>	<b>30.931</b>	<b>37.813</b>	<b>18,2</b>
13		17	-	17	21	69	335	7	1.047	-	-	1.479	1.496	1,1
13.1		-	-	-	-	-	-	-	-	-	-	-	-	-
13.2		17	-	17	21	69	335	7	1.047	-	-	1.479	1.496	1,1
14		6.211	654	6.865	274	267	4.038	380	23.903	311	279	29.452	36.317	18,9
14.1		3.261	343	3.604	88	40	1.368	144	10.946	171	116	12.873	16.477	21,9
14.2		2.243	230	2.473	75	56	1.406	63	7.354	64	100	9.118	11.591	21,3
14.3		46	6	52	31	23	338	51	1.543	-	5	1.991	2.043	2,5
14.4		69	8	77	23	74	347	38	1.351	39	31	1.903	1.980	3,9
14.5		592	67	659	57	74	579	84	2.709	37	27	3.567	4.226	15,6
<b>D</b>	<b>ATTIVITÀ MANIFATTURIERE</b>	<b>810.990</b>	<b>129.835</b>	<b>940.825</b>	<b>61.789</b>	<b>93.224</b>	<b>832.467</b>	<b>85.069</b>	<b>2.939.112</b>	<b>197.445</b>	<b>62.342</b>	<b>4.271.448</b>	<b>5.212.273</b>	<b>18,1</b>
<b>DA</b>	<b>INDUSTRIE ALIMENTARI, DELLE BEVANDE E DEL TABACCO</b>	<b>93.904</b>	<b>33.663</b>	<b>127.567</b>	<b>5.474</b>	<b>6.004</b>	<b>60.444</b>	<b>6.018</b>	<b>247.646</b>	<b>11.774</b>	<b>9.898</b>	<b>347.258</b>	<b>474.825</b>	<b>26,9</b>
15		92.517	33.653	126.170	5.351	5.744	58.253	5.634	234.771	11.596	9.681	331.030	457.200	27,6
15.1		7.078	1.243	8.321	588	565	6.953	883	38.831	1.054	805	49.679	58.000	14,3
15.2		709	75	784	128	85	1.148	81	6.586	91	55	8.174	8.958	8,8
15.3		3.707	435	4.142	445	569	4.587	381	25.055	192	1.364	32.593	36.735	11,3
15.4		6.558	1.863	8.421	229	278	2.262	240	7.943	86	267	11.305	19.726	42,7
15.5		7.128	1.655	8.783	780	824	9.601	794	26.659	642	947	40.247	49.030	17,9
15.6		3.878	872	4.750	202	185	2.241	124	7.024	103	136	10.015	14.765	32,2
15.7		948	110	1.058	285	293	3.476	79	5.431	29	113	9.706	10.764	9,8
15.8		56.897	26.366	83.263	1.622	1.755	17.223	2.254	92.527	9.155	4.703	129.239	212.502	39,2
15.9		5.614	1.034	6.648	1.072	1.190	10.762	798	24.715	244	1.291	40.072	46.720	14,2
16		1.387	10	1.397	123	260	2.191	384	12.875	178	217	16.228	17.625	7,9
16.0		1.387	10	1.397	123	260	2.191	384	12.875	178	217	16.228	17.625	7,9
<b>DB</b>	<b>INDUSTRIE TESSILI E DELL'ABBIGLIAMENTO</b>	<b>140.698</b>	<b>23.340</b>	<b>164.038</b>	<b>4.952</b>	<b>3.768</b>	<b>72.797</b>	<b>19.039</b>	<b>498.596</b>	<b>46.856</b>	<b>12.745</b>	<b>658.753</b>	<b>822.791</b>	<b>19,9</b>
17		62.494	11.883	74.377	3.168	2.235	42.755	12.292	247.296	16.120	5.686	329.552	403.929	18,4
17.1		8.231	1.350	9.581	551	322	6.881	1.801	47.850	1.438	454	59.297	68.878	13,9
17.2		9.934	2.443	12.377	1.030	755	12.166	3.768	53.163	1.115	567	72.564	84.941	14,6
17.3		4.514	540	5.054	484	306	5.995	2.559	32.184	1.873	430	43.831	48.885	10,3
17.4		7.439	1.602	9.041	143	113	2.799	373	15.192	1.825	672	21.117	30.158	30,0
17.5		6.621	1.024	7.645	291	296	4.275	959	21.650	1.943	793	30.207	37.852	20,2
17.6		5.648	1.076	6.724	108	72	1.566	377	9.850	1.038	332	13.343	20.067	33,5
17.7		20.107	3.848	23.955	561	371	9.073	2.455	67.407	6.888	2.438	89.193	113.148	21,2
18		78.204	11.457	89.661	1.784	1.533	30.042	6.747	251.300	30.736	7.059	329.201	418.862	21,4
18.1		3.143	513	3.656	44	39	889	223	6.693	539	435	8.862	12.518	29,2
18.2		70.093	9.952	80.045	1.719	1.487	28.455	6.438	239.562	29.699	6.505	313.865	393.910	20,3
18.3		4.968	992	5.960	21	7	698	86	5.045	498	119	6.474	12.434	47,9

**Tavola 3.35 segue - Addetti alle unità locali delle imprese per categoria posizionale, sesso, sezione, sottosezione, divisione e gruppo di attività economica**

ATTIVITÀ ECONOMICHE	INDIPENDENTI			DIPENDENTI										
	Imprenditori e soci di cooperativa	Familiari coadiuvanti	Totale	Dirigenti	Direttivi e quadri	Impiegati	Categorie speciali	Operai	Apprendisti	Altro personale	Totale	Totale addetti	Indipendenti sul totale addetti	
<b>DC</b>	<b>INDUSTRIE CONCIARIE, FABBRICAZIONE DI PRODOTTI IN CUOIO, PELLE E SIMILARI</b>	<b>41.714</b>	<b>7.386</b>	<b>49.100</b>	<b>949</b>	<b>716</b>	<b>16.885</b>	<b>3.313</b>	<b>151.055</b>	<b>14.928</b>	<b>6.597</b>	<b>194.443</b>	<b>243.543</b>	<b>20,2</b>
<b>19</b>		<b>41.714</b>	<b>7.386</b>	<b>49.100</b>	<b>949</b>	<b>716</b>	<b>16.885</b>	<b>3.313</b>	<b>151.055</b>	<b>14.928</b>	<b>6.597</b>	<b>194.443</b>	<b>243.543</b>	<b>20,2</b>
19.1		4.344	419	4.763	176	188	3.136	599	19.740	582	316	24.737	29.500	16,1
19.2		11.248	2.288	13.536	237	156	3.866	595	24.245	3.475	804	33.378	46.914	28,9
19.3		26.122	4.679	30.801	536	372	9.883	2.119	107.070	10.871	5.477	136.328	167.129	18,4
<b>DD</b>	<b>INDUSTRIA DEL LEGNO E DEI PRODOTTI IN LEGNO</b>	<b>71.748</b>	<b>9.788</b>	<b>81.536</b>	<b>502</b>	<b>440</b>	<b>10.635</b>	<b>1.412</b>	<b>79.324</b>	<b>11.089</b>	<b>1.252</b>	<b>104.654</b>	<b>186.190</b>	<b>43,8</b>
<b>20</b>		<b>71.748</b>	<b>9.788</b>	<b>81.536</b>	<b>502</b>	<b>440</b>	<b>10.635</b>	<b>1.412</b>	<b>79.324</b>	<b>11.089</b>	<b>1.252</b>	<b>104.654</b>	<b>186.190</b>	<b>43,8</b>
20.1		5.760	860	6.620	54	37	1.403	139	8.935	773	164	11.505	18.125	36,5
20.2		684	49	733	157	117	1.536	377	9.725	218	95	12.225	12.958	5,7
20.3		48.261	6.211	54.472	150	177	4.394	415	36.063	7.235	545	48.979	103.451	52,7
20.4		3.241	546	3.787	53	26	889	153	9.090	749	89	11.049	14.836	25,5
20.5		13.802	2.122	15.924	88	83	2.413	328	15.511	2.114	359	20.896	36.820	43,2
<b>DE</b>	<b>FABBRICAZIONE DELLA PASTA-CARTA, DELLA CARTA E DEI PRODOTTI DI CARTA; STAMPA ED EDITORIA</b>	<b>47.402</b>	<b>5.778</b>	<b>53.180</b>	<b>3.993</b>	<b>4.510</b>	<b>59.415</b>	<b>2.319</b>	<b>141.054</b>	<b>12.969</b>	<b>6.565</b>	<b>230.825</b>	<b>284.005</b>	<b>18,7</b>
<b>21</b>		<b>7.559</b>	<b>898</b>	<b>8.457</b>	<b>1.305</b>	<b>1.383</b>	<b>15.250</b>	<b>355</b>	<b>58.607</b>	<b>2.195</b>	<b>1.046</b>	<b>80.141</b>	<b>88.598</b>	<b>9,5</b>
21.1		352	13	365	401	529	4.870	40	17.933	54	156	23.983	24.348	1,5
21.2		7.207	885	8.092	904	854	10.380	315	40.674	2.141	890	56.158	64.250	12,6
<b>22</b>		<b>39.843</b>	<b>4.880</b>	<b>44.723</b>	<b>2.688</b>	<b>3.127</b>	<b>44.165</b>	<b>1.964</b>	<b>82.447</b>	<b>10.774</b>	<b>5.519</b>	<b>150.684</b>	<b>195.407</b>	<b>22,9</b>
22.1		7.825	444	8.269	1.666	2.052	24.702	1.096	12.999	387	4.180	47.082	55.351	14,9
22.2		31.285	4.399	35.684	987	1.026	18.910	865	68.979	10.372	1.302	102.441	138.125	25,8
22.3		733	37	770	35	49	553	3	469	15	37	1.161	1.931	39,9
<b>DF</b>	<b>FABBRICAZIONE DI COKE, RAFFINERIE DI PETROLIO, TRATTAMENTO DEI COMBUSTIBILI NUCLEARI</b>	<b>750</b>	<b>48</b>	<b>798</b>	<b>786</b>	<b>2.473</b>	<b>10.626</b>	<b>913</b>	<b>13.355</b>	<b>24</b>	<b>82</b>	<b>28.259</b>	<b>29.057</b>	<b>2,7</b>
<b>23</b>		<b>750</b>	<b>48</b>	<b>798</b>	<b>786</b>	<b>2.473</b>	<b>10.626</b>	<b>913</b>	<b>13.355</b>	<b>24</b>	<b>82</b>	<b>28.259</b>	<b>29.057</b>	<b>2,7</b>
23.1		-	-	-	10	36	210	-	592	-	-	848	848	-
23.2		747	48	795	772	2.424	10.358	913	12.687	24	82	27.260	28.055	2,8
23.3		3	-	3	4	13	58	-	76	-	-	151	154	1,9
<b>DG</b>	<b>FABBRICAZIONE DI PRODOTTI CHIMICI E DI FIBRE SINTETICHE E ARTIFICIALI</b>	<b>8.652</b>	<b>791</b>	<b>9.443</b>	<b>8.469</b>	<b>20.962</b>	<b>82.974</b>	<b>5.837</b>	<b>106.451</b>	<b>833</b>	<b>2.440</b>	<b>227.966</b>	<b>237.409</b>	<b>4,0</b>
<b>24</b>		<b>8.652</b>	<b>791</b>	<b>9.443</b>	<b>8.469</b>	<b>20.962</b>	<b>82.974</b>	<b>5.837</b>	<b>106.451</b>	<b>833</b>	<b>2.440</b>	<b>227.966</b>	<b>237.409</b>	<b>4,0</b>
24.1		1.557	80	1.637	1.710	5.052	20.465	1.511	34.861	171	398	64.168	65.805	2,5
24.2		167	11	178	150	301	1.220	35	1.291	22	89	3.108	3.286	5,4
24.3		1.887	180	2.067	614	1.103	6.309	422	9.420	177	109	18.154	20.221	10,2
24.4		814	19	833	3.601	9.943	34.997	2.248	20.851	54	952	72.646	73.479	1,1
24.5		2.329	315	2.644	997	1.789	8.826	488	14.074	266	723	27.163	29.807	8,9
24.6		1.843	186	2.029	1.169	1.983	8.536	630	14.966	132	150	27.566	29.595	6,9
24.7		55	-	55	228	791	2.621	503	10.988	11	19	15.161	15.216	0,4
<b>DH</b>	<b>FABBRICAZIONE DI ARTICOLI IN GOMMA E MATERIE PLASTICHE</b>	<b>19.871</b>	<b>2.326</b>	<b>22.197</b>	<b>2.518</b>	<b>2.861</b>	<b>26.361</b>	<b>3.053</b>	<b>115.494</b>	<b>4.690</b>	<b>2.265</b>	<b>157.242</b>	<b>179.439</b>	<b>12,4</b>
<b>25</b>		<b>19.871</b>	<b>2.326</b>	<b>22.197</b>	<b>2.518</b>	<b>2.861</b>	<b>26.361</b>	<b>3.053</b>	<b>115.494</b>	<b>4.690</b>	<b>2.265</b>	<b>157.242</b>	<b>179.439</b>	<b>12,4</b>
25.1		3.077	358	3.435	956	1.145	7.729	838	33.016	626	335	44.645	48.080	7,1
25.2		16.794	1.968	18.762	1.562	1.716	18.632	2.215	82.478	4.064	1.930	112.597	131.359	14,3
<b>DI</b>	<b>FABBRICAZIONE DI PRODOTTI DELLA LAVORAZIONE DI MINERALI NON METALLIFERI</b>	<b>38.751</b>	<b>5.333</b>	<b>44.084</b>	<b>2.983</b>	<b>3.076</b>	<b>38.253</b>	<b>6.272</b>	<b>173.399</b>	<b>6.404</b>	<b>1.888</b>	<b>232.275</b>	<b>276.359</b>	<b>16,0</b>
<b>26</b>		<b>38.751</b>	<b>5.333</b>	<b>44.084</b>	<b>2.983</b>	<b>3.076</b>	<b>38.253</b>	<b>6.272</b>	<b>173.399</b>	<b>6.404</b>	<b>1.888</b>	<b>232.275</b>	<b>276.359</b>	<b>16,0</b>
26.1		6.886	981	7.867	558	766	6.321	1.190	31.145	1.604	538	42.122	49.989	15,7
26.2		5.588	903	6.491	252	326	2.982	834	22.302	1.137	210	28.043	34.534	18,8
26.3		1.017	76	1.093	566	649	6.217	2.333	22.431	415	99	32.710	33.803	3,2
26.4		966	50	1.016	178	149	1.793	37	11.193	100	119	13.569	14.585	7,0
26.5		528	54	582	430	414	4.171	929	10.217	102	9	16.272	16.854	3,5
26.6		8.648	1.070	9.718	691	474	10.380	390	44.277	935	494	57.641	67.359	14,4
26.7		14.035	2.089	16.124	200	126	4.779	431	27.127	1.935	369	34.967	51.091	31,6
26.8		1.083	110	1.193	108	172	1.610	128	4.707	176	50	6.951	8.144	14,6

**Tavola 3.35 segue - Addetti alle unità locali delle imprese per categoria posizionale, sesso, sezione, sottosezione, divisione e gruppo di attività economica**

ATTIVITÀ ECONOMICHE	INDIPENDENTI			DIPENDENTI								Totale addetti	Indipendenti sul totale addetti
	Imprenditori e soci di cooperativa	Familiari coadiuvanti	Totale	Dirigenti	Direttivi e quadri	Impiegati	Categorie speciali	Operai	Apprendisti	Altro personale	Totale		
DJ	<b>138.336</b>	<b>16.960</b>	<b>155.296</b>	<b>6.556</b>	<b>6.017</b>	<b>96.382</b>	<b>10.079</b>	<b>464.740</b>	<b>40.009</b>	<b>5.892</b>	<b>629.675</b>	<b>784.971</b>	<b>19,8</b>
	<b>PRODUZIONE DI METALLO E FABBRICAZIONE DI PRODOTTI IN METALLO</b>												
27	6.020	501	6.521	2.345	2.902	29.586	3.709	122.960	1.187	1.171	163.860	170.381	3,8
27.1	167	1	168	708	1.065	11.134	635	43.514	17	80	57.153	57.321	0,3
27.2	463	21	484	286	408	3.497	297	16.732	156	70	21.446	21.930	2,2
27.3	1.513	111	1.624	275	174	3.357	372	14.012	302	178	18.670	20.294	8,0
27.4	688	69	757	593	440	6.231	1.510	18.254	201	211	27.440	28.197	2,7
27.5	3.189	299	3.488	483	815	5.367	895	30.448	511	632	39.151	42.639	8,2
28	132.316	16.459	148.775	4.211	3.115	66.796	6.370	341.780	38.822	4.721	465.815	614.590	24,2
28.1	41.363	4.536	45.899	1.057	756	19.461	1.709	99.925	13.241	1.152	137.301	183.200	25,1
28.2	1.751	160	1.911	374	319	4.029	327	16.600	726	210	22.585	24.496	7,8
28.3	91	12	103	33	58	507	62	1.424	31	4	2.119	2.222	4,6
28.4	4.749	486	5.235	531	443	6.466	753	31.121	1.326	295	40.935	46.170	11,3
28.5	40.944	5.695	46.639	714	424	13.755	1.401	89.062	12.504	1.077	118.937	165.576	28,2
28.6	7.190	863	8.053	531	430	8.045	767	32.474	2.275	585	45.107	53.160	15,1
28.7	36.228	4.707	40.935	971	685	14.533	1.351	71.174	8.719	1.398	98.831	139.766	29,3
DK	53.551	5.044	58.595	9.123	12.699	127.568	9.304	305.775	12.735	3.148	480.352	538.947	10,9
	<b>FABBRICAZIONE DI MACCHINE ED APPARECCHI MECCANICI, COMPRESI L'INSTALLAZIONE, IL MONTAGGIO, LA RIPARAZIONE E LA MANUTENZIONE</b>												
29	53.551	5.044	58.595	9.123	12.699	127.568	9.304	305.775	12.735	3.148	480.352	538.947	10,9
29.1	5.984	544	6.528	1.838	2.358	23.646	1.648	60.578	1.677	552	92.297	98.825	6,6
29.2	18.351	1.782	20.133	1.820	2.033	26.211	1.723	57.603	3.807	852	94.049	114.182	17,6
29.3	6.805	971	7.776	413	875	6.318	427	20.829	1.264	259	30.385	38.161	20,4
29.4	4.131	277	4.408	763	824	11.485	825	23.399	994	324	38.614	43.022	10,2
29.5	16.620	1.316	17.936	3.463	4.561	48.687	3.969	101.577	4.294	931	167.482	185.418	9,7
29.6	192	20	212	152	1.189	2.410	88	5.557	86	40	9.522	9.734	2,2
29.7	1.468	134	1.602	674	859	8.811	624	36.232	613	190	48.003	49.605	3,2
DL	68.796	7.073	75.869	8.820	13.924	129.367	6.366	237.840	13.790	3.986	414.093	489.962	15,5
	<b>FABBRICAZIONE DI MACCHINE ELETTRICHE E DI APPARECCHIATURE ELETTRICHE ED OTTICHE</b>												
30	506	7	513	1.048	1.953	12.860	45	8.996	85	65	25.052	25.565	2,0
30.0	506	7	513	1.048	1.953	12.860	45	8.996	85	65	25.052	25.565	2,0
31	22.630	2.609	25.239	3.103	4.643	42.096	2.831	120.328	8.035	1.524	182.560	207.799	12,1
31.1	4.390	498	4.888	581	626	7.778	532	26.740	2.173	424	38.854	43.742	11,2
31.2	3.327	295	3.622	664	1.198	9.686	582	20.989	1.203	129	34.451	38.073	9,5
31.3	596	28	624	401	760	3.064	306	12.258	204	93	17.086	17.710	3,5
31.4	137	9	146	114	207	821	78	3.488	16	10	4.734	4.880	3,0
31.5	4.126	704	4.830	291	377	3.832	481	11.520	992	312	17.805	22.635	21,3
31.6	10.054	1.075	11.129	1.052	1.475	16.915	852	45.333	3.447	556	69.630	80.759	13,8
32	13.001	1.143	14.144	2.900	4.498	47.651	2.001	64.513	2.612	515	124.690	138.834	10,2
32.1	3.016	277	3.293	678	926	11.921	777	21.804	1.400	210	37.716	41.009	8,0
32.2	9.516	808	10.324	2.000	3.407	32.934	1.120	36.367	1.063	292	77.183	87.507	11,8
32.3	469	58	527	222	165	2.796	104	6.342	149	13	9.791	10.318	5,1
33	32.659	3.314	35.973	1.769	2.830	26.760	1.489	44.003	3.058	1.882	81.791	117.764	30,5
33.1	25.024	2.370	27.394	491	916	8.177	499	16.328	1.665	1.340	29.416	56.810	48,2
33.2	2.843	230	3.073	617	908	8.665	369	11.108	562	268	22.497	25.570	12,0
33.3	908	46	954	399	670	5.886	69	3.210	160	33	10.427	11.381	8,4
33.4	3.669	633	4.302	236	281	3.592	486	12.257	601	161	17.614	21.916	19,6
33.5	215	35	250	26	55	440	66	1.100	70	80	1.837	2.087	12,0
DM	8.641	709	9.350	4.790	14.103	64.708	7.222	244.516	2.949	2.527	340.815	350.165	2,7
	<b>FABBRICAZIONE DI MEZZI DI TRASPORTO</b>												
34	3.317	200	3.517	2.602	10.787	32.922	2.679	158.309	1.377	1.856	210.532	214.049	1,6
34.1	64	2	66	1.412	8.781	18.540	1.221	92.366	20	1.459	123.799	123.865	0,1
34.2	924	30	954	229	227	3.204	279	13.696	554	67	18.256	19.210	5,0
34.3	2.329	168	2.497	961	1.779	11.178	1.179	52.247	803	330	68.477	70.974	3,5
35	5.324	509	5.833	2.188	3.316	31.786	4.543	86.207	1.572	671	130.283	136.116	4,3
35.1	3.240	302	3.542	433	245	5.536	249	26.158	657	326	33.604	37.146	9,5
35.2	130	3	133	366	783	4.043	3.701	22.707	23	100	31.723	31.856	0,4
35.3	116	1	117	1.141	2.066	18.787	209	22.595	12	19	44.829	44.946	0,3
35.4	1.664	187	1.851	241	221	3.273	372	14.193	831	223	19.354	21.205	8,7
35.5	174	16	190	7	1	147	12	554	49	3	773	963	19,7

**Tavola 3.35 segue - Addetti alle unità locali delle imprese per categoria posizionale, sesso, sezione, sottosezione, divisione e gruppo di attività economica**

ATTIVITÀ ECONOMICHE	INDIPENDENTI					DIPENDENTI							Totale	Totale addetti	Indipendenti sul totale addetti
	Imprenditori e soci di cooperativa	Familiari coadiuvanti	Totale	Dirigenti	Direttivi e quadri	Impiegati	Categorie speciali	Operai	Apprendisti	Altro personale					
<b>DN</b>	<b>ALTRE INDUSTRIE MANIFATTURIERE</b>	<b>78.176</b>	<b>11.596</b>	<b>89.772</b>	<b>1.874</b>	<b>1.671</b>	<b>36.052</b>	<b>3.922</b>	<b>159.867</b>	<b>18.395</b>	<b>3.057</b>	<b>224.838</b>	<b>314.610</b>	<b>28,5</b>	
<b>36</b>		<b>76.226</b>	<b>11.283</b>	<b>87.509</b>	<b>1.821</b>	<b>1.649</b>	<b>35.413</b>	<b>3.879</b>	<b>157.538</b>	<b>18.300</b>	<b>2.989</b>	<b>221.589</b>	<b>309.098</b>	<b>28,3</b>	
36.1		53.319	7.857	61.176	1.347	1.264	24.987	3.006	113.813	11.435	1.495	157.347	218.523	28,0	
36.2		13.487	1.839	15.326	151	139	4.734	209	21.509	5.111	371	32.224	47.550	32,2	
36.3		820	116	936	24	36	438	31	1.550	113	151	2.343	3.279	28,5	
36.4		839	142	981	48	29	596	65	2.095	187	94	3.114	4.095	24,0	
36.5		1.492	229	1.721	72	64	1.099	189	4.804	373	150	6.751	8.472	20,3	
36.6		6.269	1.100	7.369	179	117	3.559	379	13.767	1.081	728	19.810	27.179	27,1	
<b>37</b>		<b>1.950</b>	<b>313</b>	<b>2.263</b>	<b>53</b>	<b>22</b>	<b>639</b>	<b>43</b>	<b>2.329</b>	<b>95</b>	<b>68</b>	<b>3.249</b>	<b>5.512</b>	<b>41,1</b>	
37.1		1.087	207	1.294	10	2	173	4	855	44	23	1.111	2.405	53,8	
37.2		863	106	969	43	20	466	39	1.474	51	45	2.138	3.107	31,2	
<b>E</b>	<b>PRODUZIONE E DISTRIBUZIONE DI ENERGIA ELETTRICA, GAS E ACQUA</b>	<b>2.041</b>	<b>62</b>	<b>2.103</b>	<b>3.051</b>	<b>7.777</b>	<b>76.428</b>	<b>912</b>	<b>79.034</b>	<b>229</b>	<b>672</b>	<b>168.103</b>	<b>170.206</b>	<b>1,2</b>	
<b>40</b>		<b>1.006</b>	<b>33</b>	<b>1.039</b>	<b>2.657</b>	<b>7.190</b>	<b>72.158</b>	<b>369</b>	<b>70.629</b>	<b>99</b>	<b>311</b>	<b>153.413</b>	<b>154.452</b>	<b>0,7</b>	
40.1		415	20	435	2.097	5.797	59.396	209	58.173	29	198	125.899	126.334	0,3	
40.2		577	13	590	557	1.382	12.664	160	12.398	70	113	27.344	27.934	2,1	
40.3		14	-	14	3	11	98	-	58	-	-	170	184	7,6	
<b>41</b>		<b>1.035</b>	<b>29</b>	<b>1.064</b>	<b>394</b>	<b>587</b>	<b>4.270</b>	<b>543</b>	<b>8.405</b>	<b>130</b>	<b>361</b>	<b>14.690</b>	<b>15.754</b>	<b>6,8</b>	
41.0		1.035	29	1.064	394	587	4.270	543	8.405	130	361	14.690	15.754	6,8	
<b>F</b>	<b>COSTRUZIONI</b>	<b>441.463</b>	<b>41.740</b>	<b>483.203</b>	<b>8.548</b>	<b>5.047</b>	<b>121.162</b>	<b>4.447</b>	<b>646.914</b>	<b>55.327</b>	<b>7.585</b>	<b>849.030</b>	<b>1.332.233</b>	<b>36,3</b>	
<b>45</b>		<b>441.463</b>	<b>41.740</b>	<b>483.203</b>	<b>8.548</b>	<b>5.047</b>	<b>121.162</b>	<b>4.447</b>	<b>646.914</b>	<b>55.327</b>	<b>7.585</b>	<b>849.030</b>	<b>1.332.233</b>	<b>36,3</b>	
45.1		11.789	1.536	13.325	191	95	2.833	104	15.263	371	206	19.063	32.388	41,1	
45.2		226.084	21.161	247.245	6.702	4.000	85.606	3.118	478.387	21.030	4.838	603.681	850.926	29,1	
45.3		99.632	10.999	110.631	1.510	872	28.490	1.065	117.944	26.646	1.860	178.387	289.018	38,3	
45.4		103.458	7.994	111.452	138	78	4.131	158	34.649	7.265	675	47.094	158.546	70,3	
45.5		500	50	550	7	2	102	2	671	15	6	805	1.355	40,6	
<b>G</b>	<b>COMMERCIO ALL'INGROSSO E AL DETTAGLIO; RIPARAZIONE DI AUTOVEICOLI, MOTOCICLI E DI BENI PERSONALI E PER LA CASA</b>	<b>1.568.157</b>	<b>387.595</b>	<b>1.955.752</b>	<b>20.470</b>	<b>27.635</b>	<b>625.164</b>	<b>14.505</b>	<b>531.723</b>	<b>73.292</b>	<b>56.297</b>	<b>1.349.086</b>	<b>3.304.838</b>	<b>59,2</b>	
<b>50</b>		<b>224.573</b>	<b>32.924</b>	<b>257.497</b>	<b>1.989</b>	<b>3.267</b>	<b>65.207</b>	<b>1.752</b>	<b>128.493</b>	<b>27.937</b>	<b>5.006</b>	<b>233.651</b>	<b>491.148</b>	<b>52,4</b>	
50.1		21.522	2.023	23.545	1.161	2.338	33.882	1.044	32.568	1.573	1.736	74.302	97.847	24,1	
50.2		144.786	15.894	160.680	285	136	13.105	302	69.466	23.523	1.424	108.241	268.921	59,7	
50.3		15.292	2.663	17.955	410	677	13.293	261	11.754	751	917	28.063	46.018	39,0	
50.4		12.292	2.217	14.509	59	69	2.453	58	2.865	691	177	6.372	20.881	69,5	
50.5		30.681	10.127	40.808	74	47	2.474	87	11.840	1.399	752	16.673	57.481	71,0	
<b>51</b>		<b>327.217</b>	<b>41.404</b>	<b>368.621</b>	<b>13.862</b>	<b>17.319</b>	<b>280.296</b>	<b>5.338</b>	<b>191.919</b>	<b>7.812</b>	<b>17.505</b>	<b>534.051</b>	<b>902.672</b>	<b>40,8</b>	
51.1		120.751	12.666	133.417	1.172	771	23.624	615	7.149	696	2.074	36.101	169.518	78,7	
51.2		15.999	3.297	19.296	321	315	6.224	101	8.313	245	609	16.128	35.424	54,5	
51.3		56.345	10.870	67.215	2.018	1.808	45.862	1.479	73.028	1.753	6.027	131.975	199.190	33,7	
51.4		64.271	7.049	71.320	4.085	4.747	91.662	1.362	40.646	2.733	4.597	149.832	221.152	32,2	
51.5		42.590	5.430	48.020	2.894	3.701	51.749	957	43.580	1.334	2.576	106.791	154.811	31,0	
51.6		24.645	1.920	26.565	2.983	5.425	52.197	682	15.685	919	1.247	79.138	105.703	25,1	
51.7		2.616	172	2.788	389	552	8.978	142	3.518	132	375	14.086	16.874	16,5	
<b>52</b>		<b>1.016.367</b>	<b>313.267</b>	<b>1.329.634</b>	<b>4.619</b>	<b>7.049</b>	<b>279.661</b>	<b>7.415</b>	<b>211.311</b>	<b>37.543</b>	<b>33.786</b>	<b>581.384</b>	<b>1.911.018</b>	<b>69,6</b>	
52.1		101.884	38.543	140.427	1.441	3.582	97.613	2.651	66.998	8.247	5.247	185.779	326.206	43,0	
52.2		197.985	82.678	280.663	280	70	13.281	448	32.098	6.411	5.149	57.737	338.400	82,9	
52.3		39.267	15.641	54.908	424	1.384	27.242	1.317	7.480	1.410	3.810	43.067	97.975	56,0	
52.4		493.643	119.717	613.360	2.270	1.785	135.141	2.787	90.402	16.878	19.115	268.378	881.738	69,6	
52.5		5.049	919	5.968	14	39	778	18	576	74	122	1.621	7.589	78,6	
52.6		138.018	51.465	189.483	159	175	3.815	139	8.290	3.015	88	15.681	205.164	92,4	
52.7		40.521	4.304	44.825	31	14	1.791	55	5.467	1.508	255	9.121	53.946	83,1	
<b>H</b>	<b>ALBERGHI E RISTORANTI</b>	<b>286.572</b>	<b>123.126</b>	<b>409.698</b>	<b>2.210</b>	<b>2.284</b>	<b>64.191</b>	<b>3.538</b>	<b>196.084</b>	<b>17.876</b>	<b>32.111</b>	<b>318.294</b>	<b>727.992</b>	<b>56,3</b>	
<b>55</b>		<b>286.572</b>	<b>123.126</b>	<b>409.698</b>	<b>2.210</b>	<b>2.284</b>	<b>64.191</b>	<b>3.538</b>	<b>196.084</b>	<b>17.876</b>	<b>32.111</b>	<b>318.294</b>	<b>727.992</b>	<b>56,3</b>	
55.1		35.719	14.453	50.172	1.023	1.198	22.270	1.571	61.719	2.569	9.886	100.236	150.408	33,4	
55.2		18.191	5.330	23.521	215	125	4.021	268	5.985	193	1.188	11.995	35.516	66,2	
55.3		93.902	46.478	140.380	467	124	12.841	1.112	65.414	7.532	12.765	100.255	240.635	58,3	
55.4		135.241	56.433	191.674	238	306	11.336	452	37.785	7.355	6.828	64.300	255.974	74,9	
55.5		3.519	432	3.951	267	531	13.723	135	25.181	227	1.444	41.508	45.459	8,7	

**Tavola 3.35 segue - Addetti alle unità locali delle imprese per categoria posizionale, sesso, sezione, sottosezione, divisione e gruppo di attività economica**

ATTIVITÀ ECONOMICHE	INDIPENDENTI			DIPENDENTI								Totale addetti	Indipendenti sul totale addetti	
	Imprenditori e soci di cooperativa	Familiari coadiuvanti	Totale	Dirigenti	Direttivi e quadri	Impiegati	Categorie speciali	Operai	Apprendisti	Altro personale	Totale			
<b>I</b>	<b>TRASPORTI, MAGAZZINAGGIO E COMUNICAZIONI</b>	<b>175.484</b>	<b>17.140</b>	<b>192.624</b>	<b>10.224</b>	<b>25.340</b>	<b>397.819</b>	<b>110.275</b>	<b>282.253</b>	<b>2.089</b>	<b>96.105</b>	<b>924.105</b>	<b>1.116.729</b>	<b>17,2</b>
<b>60</b>		<b>129.245</b>	<b>14.057</b>	<b>143.302</b>	<b>3.468</b>	<b>9.561</b>	<b>84.861</b>	<b>105.369</b>	<b>173.203</b>	<b>1.036</b>	<b>17.469</b>	<b>394.967</b>	<b>538.269</b>	<b>26,6</b>
60.1		253	6	259	1.375	6.857	23.951	101.537	44.671	40	3.275	181.706	181.965	0,1
60.2		128.960	14.051	143.011	2.086	2.661	60.672	3.827	128.067	995	14.194	212.502	355.513	40,2
60.3		32	-	32	7	43	238	5	465	1	-	759	791	4,0
<b>61</b>		<b>891</b>	<b>78</b>	<b>969</b>	<b>321</b>	<b>947</b>	<b>9.837</b>	<b>1.964</b>	<b>6.452</b>	<b>57</b>	<b>868</b>	<b>20.446</b>	<b>21.415</b>	<b>4,5</b>
61.1		484	48	532	306	865	9.196	1.796	5.221	51	699	18.134	18.666	2,9
61.2		407	30	437	15	82	641	168	1.231	6	169	2.312	2.749	15,9
<b>62</b>		<b>295</b>	<b>-</b>	<b>295</b>	<b>712</b>	<b>2.247</b>	<b>16.802</b>	<b>61</b>	<b>3.608</b>	<b>15</b>	<b>182</b>	<b>23.627</b>	<b>23.922</b>	<b>1,2</b>
62.1		108	-	108	637	2.140	15.803	23	3.335	2	37	21.977	22.085	0,5
62.2		187	-	187	75	107	999	38	273	13	145	1.650	1.837	10,2
62.3		-	-	-	-	-	-	-	-	-	-	-	-	-
<b>63</b>		<b>42.364</b>	<b>2.754</b>	<b>45.118</b>	<b>2.757</b>	<b>3.614</b>	<b>71.938</b>	<b>1.843</b>	<b>57.223</b>	<b>665</b>	<b>2.454</b>	<b>140.494</b>	<b>185.612</b>	<b>24,3</b>
63.1		15.688	590	16.278	456	355	9.520	573	32.072	130	837	43.943	60.221	27,0
63.2		10.656	1.196	11.852	736	1.773	24.459	1.047	19.669	230	908	48.822	60.674	19,5
63.3		8.512	577	9.089	607	809	17.911	72	835	193	296	20.723	29.812	30,5
63.4		7.508	391	7.899	958	677	20.048	151	4.647	112	413	27.006	34.905	22,6
<b>64</b>		<b>2.689</b>	<b>251</b>	<b>2.940</b>	<b>2.966</b>	<b>8.971</b>	<b>214.381</b>	<b>1.038</b>	<b>41.767</b>	<b>316</b>	<b>75.132</b>	<b>344.571</b>	<b>347.511</b>	<b>0,8</b>
64.1		2.285	220	2.505	1.865	2.329	145.589	989	11.927	286	72.880	235.865	238.370	1,1
64.2		404	31	435	1.101	6.642	68.792	49	29.840	30	2.252	108.706	109.141	0,4
<b>J</b>	<b>INTERMEDIAZIONE MONETARIA E FINANZIARIA</b>	<b>66.278</b>	<b>9.385</b>	<b>75.663</b>	<b>51.342</b>	<b>42.087</b>	<b>361.215</b>	<b>21.482</b>	<b>8.314</b>	<b>971</b>	<b>7.865</b>	<b>493.276</b>	<b>568.939</b>	<b>13,3</b>
<b>65</b>		<b>13.502</b>	<b>128</b>	<b>13.630</b>	<b>48.124</b>	<b>34.517</b>	<b>283.251</b>	<b>18.770</b>	<b>6.162</b>	<b>139</b>	<b>4.943</b>	<b>395.906</b>	<b>409.536</b>	<b>3,3</b>
65.1		1.777	1	1.778	43.035	29.993	254.812	17.948	5.084	58	4.475	355.405	357.183	0,5
65.2		11.725	127	11.852	5.089	4.524	28.439	822	1.078	81	468	40.501	52.353	22,6
<b>66</b>		<b>515</b>	<b>68</b>	<b>583</b>	<b>1.941</b>	<b>6.389</b>	<b>36.492</b>	<b>2.002</b>	<b>887</b>	<b>63</b>	<b>558</b>	<b>48.332</b>	<b>48.915</b>	<b>1,2</b>
66.0		515	68	583	1.941	6.389	36.492	2.002	887	63	558	48.332	48.915	1,2
<b>67</b>		<b>52.261</b>	<b>9.189</b>	<b>61.450</b>	<b>1.277</b>	<b>1.181</b>	<b>41.472</b>	<b>710</b>	<b>1.265</b>	<b>769</b>	<b>2.364</b>	<b>49.038</b>	<b>110.488</b>	<b>55,6</b>
67.1		6.438	569	7.007	513	445	4.804	58	304	46	245	6.415	13.422	52,2
67.2		45.823	8.620	54.443	764	736	36.668	652	961	723	2.119	42.623	97.066	56,1
<b>K</b>	<b>ATTIVITÀ IMMOBILIARI, NOLEGGIO, INFORMATICA, RICERCA, ALTRE ATTIVITÀ PROFESSIONALI ED IMPRENDITORIALI</b>	<b>496.792</b>	<b>35.096</b>	<b>531.888</b>	<b>19.127</b>	<b>21.082</b>	<b>381.144</b>	<b>5.437</b>	<b>186.213</b>	<b>12.809</b>	<b>16.768</b>	<b>642.580</b>	<b>1.174.468</b>	<b>45,3</b>
<b>70</b>		<b>57.715</b>	<b>2.402</b>	<b>60.117</b>	<b>911</b>	<b>472</b>	<b>15.984</b>	<b>291</b>	<b>3.649</b>	<b>362</b>	<b>1.395</b>	<b>23.064</b>	<b>83.181</b>	<b>72,3</b>
70.1		16.169	368	16.537	276	174	3.921	137	1.128	53	302	5.991	22.528	73,4
70.2		10.712	162	10.874	90	37	2.094	17	1.126	47	303	3.714	14.588	74,5
70.3		30.834	1.872	32.706	545	261	9.969	137	1.395	262	790	13.359	46.065	71,0
<b>71</b>		<b>10.356</b>	<b>1.248</b>	<b>11.604</b>	<b>196</b>	<b>333</b>	<b>3.637</b>	<b>110</b>	<b>3.280</b>	<b>187</b>	<b>287</b>	<b>8.030</b>	<b>19.634</b>	<b>59,1</b>
71.1		1.147	190	1.337	76	229	1.438	57	665	24	33	2.522	3.859	34,6
71.2		898	80	978	28	27	499	8	366	8	40	976	1.954	50,1
71.3		2.119	200	2.319	68	58	844	16	1.446	57	53	2.542	4.861	47,7
71.4		6.192	778	6.970	24	19	856	29	803	98	161	1.990	8.960	77,8
<b>72</b>		<b>52.770</b>	<b>1.552</b>	<b>54.322</b>	<b>4.546</b>	<b>6.794</b>	<b>104.463</b>	<b>758</b>	<b>7.208</b>	<b>1.522</b>	<b>1.336</b>	<b>126.627</b>	<b>180.949</b>	<b>30,0</b>
72.1		2.756	68	2.824	730	1.051	13.571	43	1.024	100	76	16.595	19.419	14,5
72.2		17.224	335	17.559	2.694	3.578	42.205	400	2.434	254	467	52.032	69.591	25,2
72.3		27.757	794	28.551	798	1.271	40.002	260	1.639	956	647	45.573	74.124	38,5
72.4		402	18	420	61	83	1.250	2	101	38	21	1.556	1.976	21,3
72.5		2.717	296	3.013	108	528	4.909	40	1.707	125	71	7.488	10.501	28,7
72.6		1.914	41	1.955	155	283	2.526	13	303	49	54	3.383	5.338	36,6
<b>73</b>		<b>3.972</b>	<b>152</b>	<b>4.124</b>	<b>801</b>	<b>1.733</b>	<b>7.283</b>	<b>302</b>	<b>1.676</b>	<b>43</b>	<b>207</b>	<b>12.045</b>	<b>16.169</b>	<b>25,5</b>
73.1		2.908	89	2.997	749	1.685	6.918	278	1.643	28	190	11.491	14.488	20,7
73.2		1.064	63	1.127	52	48	365	24	33	15	17	554	1.681	67,0
<b>74</b>		<b>371.979</b>	<b>29.742</b>	<b>401.721</b>	<b>12.673</b>	<b>11.750</b>	<b>249.777</b>	<b>3.976</b>	<b>170.400</b>	<b>10.695</b>	<b>13.543</b>	<b>472.814</b>	<b>874.535</b>	<b>45,9</b>
74.1		146.391	13.098	159.489	5.383	3.856	127.542	1.402	6.407	4.542	5.541	154.673	314.162	50,8
74.2		115.947	6.842	122.789	3.345	3.629	46.378	547	5.650	3.512	2.822	65.883	188.672	65,1
74.3		2.158	98	2.256	265	306	3.519	53	995	78	90	5.306	7.562	29,8
74.4		16.885	1.185	18.070	1.379	1.246	15.594	136	3.305	427	599	22.686	40.756	44,3
74.5		1.203	42	1.245	85	72	1.042	28	1.141	6	52	2.426	3.671	33,9
74.6		4.549	159	4.708	186	116	9.754	524	28.466	62	760	39.868	44.576	10,6
74.7		33.550	2.511	36.061	452	526	15.953	207	107.742	343	2.231	127.454	163.515	22,1
74.8		51.296	5.807	57.103	1.578	1.999	29.995	1.079	16.694	1.725	1.448	54.518	111.621	51,2
<b>M</b>	<b>ISTRUZIONE</b>	<b>19.301</b>	<b>4.536</b>	<b>23.837</b>	<b>1.741</b>	<b>909</b>	<b>25.545</b>	<b>3.422</b>	<b>4.481</b>	<b>407</b>	<b>3.566</b>	<b>40.071</b>	<b>63.908</b>	<b>37,3</b>
<b>80</b>		<b>19.301</b>	<b>4.536</b>	<b>23.837</b>	<b>1.741</b>	<b>909</b>	<b>25.545</b>	<b>3.422</b>	<b>4.481</b>	<b>407</b>	<b>3.566</b>	<b>40.071</b>	<b>63.908</b>	<b>37,3</b>
80.1		3.818	540	4.358	189	130	4.519	567	1.537	104	1.068	8.114	12.472	34,9
80.2		3.217	408	3.625	791	488	11.698	1.992	1.539	88	1.196	17.792	21.417	16,9
80.3		510	47	557	76	71	799	180	155	1	82	1.364	1.921	29,0
80.4		11.756	3.541	15.297	685	220	8.529	683	1.250	214	1.220	12.801	28.098	54,4

**Tavola 3.35 segue - Addetti alle unità locali delle imprese per categoria posizionale, sesso, sezione, sottosezione, divisione e gruppo di attività economica**

ATTIVITÀ ECONOMICHE	INDIPENDENTI			DIPENDENTI							Totale	Totale addetti	Indipendenti sul totale addetti	
	Imprenditori e soci di cooperativa	Familiari coadiuvanti	Totale	Dirigenti	Direttivi e quadri	Impiegati	Categorie speciali	Operai	Apprendisti	Altro personale				
<b>N</b>	<b>SANITÀ E ALTRI SERVIZI SOCIALI</b>	<b>144.621</b>	<b>19.178</b>	<b>163.799</b>	<b>7.382</b>	<b>2.238</b>	<b>62.414</b>	<b>6.051</b>	<b>44.681</b>	<b>3.313</b>	<b>17.560</b>	<b>143.639</b>	<b>307.438</b>	<b>53,3</b>
<b>85</b>		<b>144.621</b>	<b>19.178</b>	<b>163.799</b>	<b>7.382</b>	<b>2.238</b>	<b>62.414</b>	<b>6.051</b>	<b>44.681</b>	<b>3.313</b>	<b>17.560</b>	<b>143.639</b>	<b>307.438</b>	<b>53,3</b>
85.1		128.995	18.648	147.643	6.953	2.052	54.516	4.994	32.742	3.084	16.021	120.362	268.005	55,1
85.2		4.493	305	4.798	15	-	143	5	102	26	71	362	5.160	93,0
85.3		11.133	225	11.358	414	186	7.755	1.052	11.837	203	1.468	22.915	34.273	33,1
<b>O</b>	<b>ALTRI SERVIZI PUBBLICI, SOCIALI E PERSONALI</b>	<b>241.563</b>	<b>28.496</b>	<b>270.059</b>	<b>3.336</b>	<b>2.642</b>	<b>55.715</b>	<b>2.940</b>	<b>105.076</b>	<b>28.618</b>	<b>11.220</b>	<b>209.547</b>	<b>479.606</b>	<b>56,3</b>
<b>90</b>		<b>4.723</b>	<b>342</b>	<b>5.065</b>	<b>540</b>	<b>684</b>	<b>10.048</b>	<b>473</b>	<b>36.764</b>	<b>159</b>	<b>884</b>	<b>49.552</b>	<b>54.617</b>	<b>9,3</b>
90.0		4.723	342	5.065	540	684	10.048	473	36.764	159	884	49.552	54.617	9,3
<b>92</b>		<b>59.409</b>	<b>8.852</b>	<b>68.261</b>	<b>2.413</b>	<b>1.775</b>	<b>35.861</b>	<b>1.702</b>	<b>19.633</b>	<b>784</b>	<b>6.110</b>	<b>68.278</b>	<b>136.539</b>	<b>50,0</b>
92.1		3.396	394	3.790	174	79	3.449	114	1.806	36	223	5.881	9.671	39,2
92.2		5.873	540	6.413	1.343	1.289	15.768	238	3.840	91	971	23.540	29.953	21,4
92.3		25.395	4.429	29.824	288	82	5.802	508	7.372	327	2.298	16.677	46.501	64,1
92.4		1.154	61	1.215	49	136	1.769	81	128	11	34	2.208	3.423	35,5
92.5		1.162	54	1.216	19	9	553	33	657	19	51	1.341	2.557	47,6
92.6		14.075	1.320	15.395	442	102	5.315	634	3.959	156	1.859	12.467	27.862	55,3
92.7		8.354	2.054	10.408	98	78	3.205	94	1.871	144	674	6.164	16.572	62,8
<b>93</b>		<b>177.431</b>	<b>19.302</b>	<b>196.733</b>	<b>383</b>	<b>183</b>	<b>9.806</b>	<b>765</b>	<b>48.679</b>	<b>27.675</b>	<b>4.226</b>	<b>91.717</b>	<b>288.450</b>	<b>68,2</b>
93.0		177.431	19.302	196.733	383	183	9.806	765	48.679	27.675	4.226	91.717	288.450	68,2
<b>TOTALE</b>		<b>4.307.717</b>	<b>805.032</b>	<b>5.112.749</b>	<b>190.240</b>	<b>232.099</b>	<b>3.019.248</b>	<b>259.013</b>	<b>5.080.170</b>	<b>393.073</b>	<b>315.220</b>	<b>9.489.063</b>	<b>14.601.812</b>	<b>35,0</b>
di cui addetti alle unità locali:														
- dell'industria in senso stretto (a)		819.316	130.551	949.867	65.435	102.384	918.118	86.375	3.047.396	197.986	63.479	4.481.173	5.431.040	17,5
- dei servizi		2.998.768	624.552	3.623.320	115.832	124.217	1.973.207	167.650	1.358.825	139.375	241.492	4.120.598	7.743.918	46,8

**Tavola 3.35 segue - Addetti alle unità locali delle imprese per categoria posizionale, sesso, sezione, sottosezione, divisione e gruppo di attività economica**

ATTIVITÀ ECONOMICHE	INDIPENDENTI			DIPENDENTI									Totale addetti	Indipendenti sul totale addetti
	Imprenditori e soci di cooperativa	Familiari coadiuvanti	Totale	Dirigenti	Direttivi e quadri	Impiegati	Categorie speciali	Operai	Apprendisti	Altro personale	Totale			
<b>MASCHI</b>														
<b>A</b>	<b>AGRICOLTURA, CACCIA E SILVICOLTURA</b>	<b>30.434</b>	<b>4.187</b>	<b>34.621</b>	<b>371</b>	<b>419</b>	<b>4.261</b>	<b>353</b>	<b>16.237</b>	<b>248</b>	<b>777</b>	<b>22.666</b>	<b>57.287</b>	<b>60,4</b>
<b>01</b>	<b>01.1</b>	<b>26.406</b>	<b>3.821</b>	<b>30.227</b>	<b>364</b>	<b>414</b>	<b>4.071</b>	<b>330</b>	<b>14.041</b>	<b>205</b>	<b>743</b>	<b>20.168</b>	<b>50.395</b>	<b>60,0</b>
	01.2	6.462	1.902	8.364	49	53	447	34	3.928	19	353	4.883	13.247	63,1
	01.4	716	112	828	8	-	28	3	157	7	14	217	1.045	79,2
	01.5	19.009	1.793	20.802	299	361	3.569	260	9.642	177	345	14.653	35.455	58,7
	02.0	219	14	233	8	-	27	33	314	2	31	415	648	36,0
	02.0	<b>4.028</b>	<b>366</b>	<b>4.394</b>	<b>7</b>	<b>5</b>	<b>190</b>	<b>23</b>	<b>2.196</b>	<b>43</b>	<b>34</b>	<b>2.498</b>	<b>6.892</b>	<b>63,8</b>
	02.0	4.028	366	4.394	7	5	190	23	2.196	43	34	2.498	6.892	63,8
<b>B</b>	<b>PESCA, PISCICOLTURA E SERVIZI CONNESSI</b>	<b>13.225</b>	<b>771</b>	<b>13.996</b>	<b>39</b>	<b>6</b>	<b>468</b>	<b>116</b>	<b>7.422</b>	<b>98</b>	<b>1.624</b>	<b>9.773</b>	<b>23.769</b>	<b>58,9</b>
<b>05</b>	<b>05.0</b>	<b>13.225</b>	<b>771</b>	<b>13.996</b>	<b>39</b>	<b>6</b>	<b>468</b>	<b>116</b>	<b>7.422</b>	<b>98</b>	<b>1.624</b>	<b>9.773</b>	<b>23.769</b>	<b>58,9</b>
<b>C</b>	<b>CA</b>	<b>5.755</b>	<b>474</b>	<b>6.229</b>	<b>571</b>	<b>1.324</b>	<b>6.316</b>	<b>380</b>	<b>28.541</b>	<b>297</b>	<b>435</b>	<b>37.864</b>	<b>44.093</b>	<b>14,1</b>
	CA	54	-	54	297	1.016	3.648	7	4.259	1	186	9.414	9.468	0,6
	10	12	-	12	2	14	187	-	754	-	-	957	969	1,2
	10.1	2	-	2	2	14	187	-	747	-	-	950	952	0,2
	10.2	-	-	-	-	-	-	-	-	-	-	-	-	-
	10.3	10	-	10	-	-	-	-	7	-	-	7	17	58,8
	11	42	-	42	295	1.002	3.461	7	3.505	1	186	8.457	8.499	0,5
	11.1	24	-	24	177	683	2.399	2	1.355	-	33	4.649	4.673	0,5
	11.2	18	-	18	118	319	1.062	5	2.150	1	153	3.808	3.826	0,5
	12	-	-	-	-	-	-	-	-	-	-	-	-	-
	12.0	-	-	-	-	-	-	-	-	-	-	-	-	-
<b>CB</b>	<b>ESTRAZIONE DI MINERALI NON ENERGETICI</b>	<b>5.701</b>	<b>474</b>	<b>6.175</b>	<b>274</b>	<b>308</b>	<b>2.668</b>	<b>373</b>	<b>24.282</b>	<b>296</b>	<b>249</b>	<b>28.450</b>	<b>34.625</b>	<b>17,8</b>
	13	17	-	17	21	59	168	7	1.010	-	-	1.265	1.282	1,3
	13.1	-	-	-	-	-	-	-	-	-	-	-	-	-
	13.2	17	-	17	21	59	168	7	1.010	-	-	1.265	1.282	1,3
	14	5.684	474	6.158	253	249	2.500	366	23.272	296	249	27.185	33.343	18,5
	14.1	3.024	250	3.274	81	38	774	140	10.654	164	105	11.956	15.230	21,5
	14.2	2.015	167	2.182	70	52	782	55	7.187	61	92	8.299	10.481	20,8
	14.3	42	4	46	30	23	304	51	1.520	-	5	1.933	1.979	2,3
	14.4	62	6	68	22	69	275	36	1.273	37	31	1.743	1.811	3,8
	14.5	541	47	588	50	67	365	84	2.638	34	16	3.254	3.842	15,3
<b>D</b>	<b>ATTIVITÀ MANIFATTURIERE</b>	<b>627.009</b>	<b>61.918</b>	<b>688.927</b>	<b>58.288</b>	<b>83.840</b>	<b>498.486</b>	<b>74.305</b>	<b>2.082.119</b>	<b>118.990</b>	<b>31.630</b>	<b>2.947.658</b>	<b>3.636.585</b>	<b>18,9</b>
<b>DA</b>	<b>INDUSTRIE ALIMENTARI, DELLE BEVANDE E DEL TABACCO</b>	<b>71.788</b>	<b>14.337</b>	<b>86.125</b>	<b>5.205</b>	<b>5.400</b>	<b>35.118</b>	<b>5.478</b>	<b>170.723</b>	<b>7.077</b>	<b>5.892</b>	<b>234.893</b>	<b>321.018</b>	<b>26,8</b>
	15	71.199	14.334	85.533	5.083	5.159	33.635	5.137	162.266	6.981	5.768	224.029	309.562	27,6
	15.1	5.890	602	6.492	558	492	3.591	854	29.046	874	532	35.947	42.439	15,3
	15.2	578	40	618	117	77	614	65	3.180	50	40	4.143	4.761	13,0
	15.3	2.789	243	3.032	420	480	2.669	332	11.251	75	678	15.905	18.937	16,0
	15.4	5.620	1.320	6.940	211	245	1.369	237	7.005	77	223	9.367	16.307	42,6
	15.5	5.920	730	6.650	741	765	6.227	758	21.487	474	615	31.067	37.717	17,6
	15.6	3.342	470	3.812	190	168	1.336	123	6.638	95	123	8.673	12.485	30,5
	15.7	840	54	894	276	280	2.310	77	5.056	25	77	8.101	8.995	9,9
	15.8	41.352	10.315	51.667	1.540	1.572	8.967	1.908	57.668	5.127	2.415	79.197	130.864	39,5
	15.9	4.868	560	5.428	1.030	1.080	6.552	783	20.935	184	1.065	31.629	37.057	14,6
	16	589	3	592	122	241	1.483	341	8.457	96	124	10.864	11.456	5,2
	16.0	589	3	592	122	241	1.483	341	8.457	96	124	10.864	11.456	5,2
<b>DB</b>	<b>INDUSTRIE TESSILI E DELL'ABBIGLIAMENTO</b>	<b>67.384</b>	<b>8.572</b>	<b>75.956</b>	<b>4.315</b>	<b>2.941</b>	<b>29.296</b>	<b>12.253</b>	<b>134.934</b>	<b>6.573</b>	<b>2.160</b>	<b>192.472</b>	<b>268.428</b>	<b>28,3</b>
	17	34.098	4.524	38.622	2.874	1.859	19.079	9.820	101.835	3.810	1.264	140.541	179.163	21,6
	17.1	5.273	542	5.815	523	289	3.877	1.649	23.653	481	212	30.684	36.499	15,9
	17.2	7.552	654	8.206	979	620	6.008	3.413	25.754	527	198	37.499	45.705	18,0
	17.3	2.611	208	2.819	457	272	3.136	2.439	22.584	514	214	29.616	32.435	8,7
	17.4	4.547	620	5.167	127	93	1.006	257	5.369	602	198	7.652	12.819	40,3
	17.5	3.607	426	4.033	264	258	1.743	795	9.708	608	154	13.530	17.563	23,0
	17.6	2.273	464	2.737	78	55	517	263	3.050	230	51	4.244	6.981	39,2
	17.7	8.235	1.610	9.845	446	272	2.792	1.004	11.717	848	237	17.316	27.161	36,2
	18	33.286	4.048	37.334	1.441	1.082	10.217	2.433	33.099	2.763	896	51.931	89.265	41,8
	18.1	1.581	211	1.792	35	26	307	105	1.142	100	56	1.771	3.563	50,3
	18.2	28.801	3.474	32.275	1.388	1.050	9.676	2.291	30.402	2.527	813	48.147	80.422	40,1
	18.3	2.904	363	3.267	18	6	234	37	1.555	136	27	2.013	5.280	61,9



**Tavola 3.35 segue - Addetti alle unità locali delle imprese per categoria posizionale, sesso, sezione, sottosezione, divisione e gruppo di attività economica**

ATTIVITÀ ECONOMICHE	INDIPENDENTI			DIPENDENTI									Totale addetti	Indipendenti sul totale addetti
	Imprenditori e soci di cooperativa	Familiari coadiuvanti	Totale	Dirigenti	Direttivi e quadri	Impiegati	Categorie speciali	Operai	Apprendisti	Altro personale	Totale			
<b>DC</b>	<b>INDUSTRIE CONCIARIE, FABBRICAZIONE DI PRODOTTI IN CUOIO, PELLE E SIMILARI</b>	<b>28.394</b>	<b>2.901</b>	<b>31.295</b>	<b>838</b>	<b>566</b>	<b>6.962</b>	<b>2.743</b>	<b>71.104</b>	<b>5.787</b>	<b>1.417</b>	<b>89.417</b>	<b>120.712</b>	<b>25,9</b>
19		28.394	2.901	31.295	838	566	6.962	2.743	71.104	5.787	1.417	89.417	120.712	25,9
19.1		3.558	205	3.763	164	163	1.610	577	14.291	327	196	17.328	21.091	17,8
19.2		6.958	850	7.808	202	116	1.328	432	8.847	1.101	142	12.168	19.976	39,1
19.3		17.878	1.846	19.724	472	287	4.024	1.734	47.966	4.359	1.079	59.921	79.645	24,8
<b>DD</b>	<b>INDUSTRIA DEL LEGNO E DEI PRODOTTI IN LEGNO</b>	<b>66.461</b>	<b>6.717</b>	<b>73.178</b>	<b>469</b>	<b>384</b>	<b>5.314</b>	<b>1.362</b>	<b>68.009</b>	<b>9.967</b>	<b>869</b>	<b>86.374</b>	<b>159.552</b>	<b>45,9</b>
20		66.461	6.717	73.178	469	384	5.314	1.362	68.009	9.967	869	86.374	159.552	45,9
20.1		5.115	552	5.667	50	32	714	133	7.434	612	123	9.098	14.765	38,4
20.2		595	22	617	149	108	869	364	7.173	166	51	8.880	9.497	6,5
20.3		46.610	4.697	51.307	138	157	2.214	400	34.024	6.971	473	44.377	95.684	53,6
20.4		2.792	282	3.074	48	22	433	151	7.442	671	75	8.842	11.916	25,8
20.5		11.349	1.164	12.513	84	65	1.084	314	11.936	1.547	147	15.177	27.690	45,2
<b>DE</b>	<b>FABBRICAZIONE DELLA PASTA-CARTA, DELLA CARTA E DEI PRODOTTI DI CARTA; STAMPA ED EDITORIA</b>	<b>36.734</b>	<b>2.711</b>	<b>39.445</b>	<b>3.600</b>	<b>3.619</b>	<b>31.071</b>	<b>1.939</b>	<b>110.449</b>	<b>9.087</b>	<b>4.464</b>	<b>164.229</b>	<b>203.674</b>	<b>19,4</b>
21		5.609	412	6.021	1.259	1.253	9.466	339	46.234	1.374	696	60.621	66.642	9,0
21.1		303	8	311	385	490	3.577	39	16.621	37	132	21.281	21.592	1,4
21.2		5.306	404	5.710	874	763	5.889	300	29.613	1.337	564	39.340	45.050	12,7
<b>22</b>		<b>31.125</b>	<b>2.299</b>	<b>33.424</b>	<b>2.341</b>	<b>2.366</b>	<b>21.605</b>	<b>1.600</b>	<b>64.215</b>	<b>7.713</b>	<b>3.768</b>	<b>103.608</b>	<b>137.032</b>	<b>24,4</b>
22.1		5.981	230	6.211	1.407	1.468	11.972	896	10.590	204	2.882	29.419	35.630	17,4
22.2		24.544	2.051	26.595	902	864	9.343	701	53.312	7.502	875	73.499	100.094	26,6
22.3		600	18	618	32	34	290	3	313	7	11	690	1.308	47,2
<b>DF</b>	<b>FABBRICAZIONE DI COKE, RAFFINERIE DI PETROLIO, TRATTAMENTO DEI COMBUSTIBILI NUCLEARI</b>	<b>697</b>	<b>28</b>	<b>725</b>	<b>768</b>	<b>2.371</b>	<b>8.290</b>	<b>912</b>	<b>13.082</b>	<b>21</b>	<b>72</b>	<b>25.516</b>	<b>26.241</b>	<b>2,8</b>
23		697	28	725	768	2.371	8.290	912	13.082	21	72	25.516	26.241	2,8
23.1		-	-	-	10	35	177	-	590	-	-	812	812	-
23.2		694	28	722	754	2.324	8.074	912	12.416	21	72	24.573	25.295	2,9
23.3		3	-	3	4	12	39	-	76	-	-	131	134	2,2
<b>DG</b>	<b>FABBRICAZIONE DI PRODOTTI CHIMICI E DI FIBRE SINTETICHE E ARTIFICIALI</b>	<b>7.121</b>	<b>420</b>	<b>7.541</b>	<b>8.007</b>	<b>17.934</b>	<b>51.249</b>	<b>5.320</b>	<b>86.744</b>	<b>518</b>	<b>2.001</b>	<b>171.773</b>	<b>179.314</b>	<b>4,2</b>
24		7.121	420	7.541	8.007	17.934	51.249	5.320	86.744	518	2.001	171.773	179.314	4,2
24.1		1.342	42	1.384	1.659	4.678	14.978	1.444	33.144	128	342	56.373	57.757	2,4
24.2		134	3	137	145	281	770	33	1.053	19	73	2.374	2.511	5,5
24.3		1.605	103	1.708	585	960	3.532	413	8.587	154	84	14.315	16.023	10,7
24.4		704	12	716	3.379	8.078	21.210	1.887	13.247	22	754	48.577	49.293	1,5
24.5		1.743	161	1.904	889	1.384	4.101	447	8.543	88	638	16.090	17.994	10,6
24.6		1.541	99	1.640	1.130	1.791	4.873	608	12.717	99	108	21.326	22.966	7,1
24.7		52	-	52	220	762	1.785	488	9.453	8	2	12.718	12.770	0,4
<b>DH</b>	<b>FABBRICAZIONE DI ARTICOLI IN GOMMA E MATERIE PLASTICHE</b>	<b>14.879</b>	<b>1.114</b>	<b>15.993</b>	<b>2.373</b>	<b>2.589</b>	<b>13.805</b>	<b>2.887</b>	<b>86.081</b>	<b>2.957</b>	<b>1.095</b>	<b>111.787</b>	<b>127.780</b>	<b>12,5</b>
25		14.879	1.114	15.993	2.373	2.589	13.805	2.887	86.081	2.957	1.095	111.787	127.780	12,5
25.1		2.362	194	2.556	909	1.072	4.534	809	27.441	435	261	35.461	38.017	6,7
25.2		12.517	920	13.437	1.464	1.517	9.271	2.078	58.640	2.522	834	76.326	89.763	15,0
<b>DI</b>	<b>FABBRICAZIONE DI PRODOTTI DELLA LAVORAZIONE DI MINERALI NON METALLIFERI</b>	<b>33.283</b>	<b>3.181</b>	<b>36.464</b>	<b>2.816</b>	<b>2.797</b>	<b>23.460</b>	<b>5.856</b>	<b>151.028</b>	<b>5.168</b>	<b>1.343</b>	<b>192.468</b>	<b>228.932</b>	<b>15,9</b>
26		33.283	3.181	36.464	2.816	2.797	23.460	5.856	151.028	5.168	1.343	192.468	228.932	15,9
26.1		5.883	528	6.411	477	698	3.663	1.143	27.159	1.346	343	34.829	41.240	15,5
26.2		3.800	392	4.192	239	273	1.696	760	16.492	605	88	20.153	24.345	17,2
26.3		857	38	895	550	587	3.263	2.084	13.595	190	38	20.307	21.202	4,2
26.4		889	32	921	174	139	1.225	37	10.836	95	101	12.607	13.528	6,8
26.5		478	33	511	418	403	3.269	927	10.110	102	8	15.237	15.748	3,2
26.6		7.726	665	8.391	671	437	7.087	374	42.624	857	410	52.460	60.851	13,8
26.7		12.775	1.445	14.220	185	107	2.382	416	26.382	1.839	318	31.629	45.849	31,0
26.8		875	48	923	102	153	875	115	3.830	134	37	5.246	6.169	15,0

**Tavola 3.35 segue - Addetti alle unità locali delle imprese per categoria posizionale, sesso, sezione, sottosezione, divisione e gruppo di attività economica**

ATTIVITÀ ECONOMICHE	INDIPENDENTI			DIPENDENTI									Totale addetti	Indipendenti sul totale addetti
	Imprenditori e soci di cooperativa	Familiari coadiuvanti	Totale	Dirigenti	Direttivi e quadri	Impiegati	Categorie speciali	Operai	Apprendisti	Altro personale	Totale			
<b>DJ</b>														
<b>PRODUZIONE DI METALLO E FABBRICAZIONE DI PRODOTTI IN METALLO</b>	<b>120.781</b>	<b>9.057</b>	<b>129.838</b>	<b>6.205</b>	<b>5.576</b>	<b>57.267</b>	<b>9.870</b>	<b>418.979</b>	<b>36.478</b>	<b>4.258</b>	<b>538.633</b>	<b>668.471</b>	<b>19,4</b>	
27	5.128	266	5.394	2.276	2.742	21.649	3.678	116.622	1.045	1.037	149.049	154.443	3,5	
27.1	159	1	160	697	1.036	9.391	635	42.730	15	71	54.575	54.735	0,3	
27.2	394	14	408	271	385	2.438	295	16.306	151	54	19.900	20.308	2,0	
27.3	1.300	58	1.358	260	159	2.143	368	13.129	278	162	16.499	17.857	7,6	
27.4	588	38	626	584	404	4.459	1.498	16.477	151	170	23.743	24.369	2,6	
27.5	2.687	155	2.842	464	758	3.218	882	27.980	450	580	34.332	37.174	7,6	
<b>28</b>	<b>115.653</b>	<b>8.791</b>	<b>124.444</b>	<b>3.929</b>	<b>2.834</b>	<b>35.618</b>	<b>6.192</b>	<b>302.357</b>	<b>35.433</b>	<b>3.221</b>	<b>389.584</b>	<b>514.028</b>	<b>24,2</b>	
28.1	37.637	2.698	40.335	1.007	704	11.080	1.676	96.349	12.801	1.014	124.631	164.966	24,5	
28.2	1.528	88	1.616	343	301	2.540	325	15.862	700	181	20.252	21.868	7,4	
28.3	79	5	84	33	58	371	62	1.413	28	1	1.966	2.050	4,1	
28.4	4.016	217	4.233	496	396	3.682	738	27.809	1.218	206	34.545	38.778	10,9	
28.5	34.185	2.606	36.791	649	374	6.281	1.336	77.727	10.940	761	98.068	134.859	27,3	
28.6	5.995	373	6.368	506	382	4.488	746	25.885	1.957	287	34.251	40.619	15,7	
28.7	32.213	2.804	35.017	895	619	7.176	1.309	57.312	7.789	771	75.871	110.888	31,6	
<b>DK</b>	<b>46.850</b>	<b>2.536</b>	<b>49.386</b>	<b>8.824</b>	<b>11.890</b>	<b>84.979</b>	<b>9.147</b>	<b>277.951</b>	<b>11.732</b>	<b>2.465</b>	<b>406.988</b>	<b>456.374</b>	<b>10,8</b>	
<b>FABBRICAZIONE DI MACCHINE ED APPARECCHI MECCANICI, COMPRESI L'INSTALLAZIONE, IL MONTAGGIO, LA RIPARAZIONE E LA MANUTENZIONE</b>														
29	46.850	2.536	49.386	8.824	11.890	84.979	9.147	277.951	11.732	2.465	406.988	456.374	10,8	
29.1	4.979	262	5.241	1.780	2.192	15.665	1.617	52.439	1.439	427	75.559	80.800	6,5	
29.2	16.302	821	17.123	1.756	1.885	16.299	1.680	53.849	3.575	664	79.708	96.831	17,7	
29.3	6.308	630	6.938	402	837	4.022	426	19.730	1.229	228	26.874	33.812	20,5	
29.4	3.552	135	3.687	736	766	7.987	816	22.677	952	265	34.199	37.886	9,7	
29.5	14.380	609	14.989	3.348	4.241	33.529	3.910	97.431	4.081	709	147.249	162.238	9,2	
29.6	161	9	170	149	1.159	1.896	88	4.833	64	37	8.226	8.396	2,0	
29.7	1.168	70	1.238	653	810	5.581	610	26.992	392	135	35.173	36.411	3,4	
<b>DL</b>	<b>58.511</b>	<b>3.525</b>	<b>62.036</b>	<b>8.469</b>	<b>12.907</b>	<b>87.635</b>	<b>5.814</b>	<b>158.736</b>	<b>8.235</b>	<b>1.867</b>	<b>283.663</b>	<b>345.699</b>	<b>17,9</b>	
<b>FABBRICAZIONE DI MACCHINE ELETTRICHE E DI APPARECCHIATURE ELETTRICHE ED OTTICHE</b>														
30	436	4	440	1.016	1.822	8.807	45	6.546	38	48	18.322	18.762	2,3	
30.0	436	4	440	1.016	1.822	8.807	45	6.546	38	48	18.322	18.762	2,3	
<b>31</b>	<b>17.632</b>	<b>1.237</b>	<b>18.869</b>	<b>2.982</b>	<b>4.302</b>	<b>27.288</b>	<b>2.667</b>	<b>87.080</b>	<b>5.245</b>	<b>696</b>	<b>130.260</b>	<b>149.129</b>	<b>12,7</b>	
31.1	3.340	221	3.561	563	588	4.966	487	17.955	1.418	165	26.142	29.703	12,0	
31.2	2.641	126	2.767	645	1.114	6.380	541	15.496	877	73	25.126	27.893	9,9	
31.3	490	14	504	393	692	1.820	288	10.142	99	61	13.495	13.999	3,6	
31.4	113	7	120	106	188	534	73	2.896	13	9	3.819	3.939	3,0	
31.5	3.175	361	3.536	275	313	1.834	460	7.204	716	131	10.933	14.469	24,4	
31.6	7.873	508	8.381	1.000	1.407	11.754	818	33.387	2.122	257	50.745	59.126	14,2	
<b>32</b>	<b>11.176</b>	<b>537</b>	<b>11.713</b>	<b>2.826</b>	<b>4.272</b>	<b>35.258</b>	<b>1.798</b>	<b>37.333</b>	<b>1.266</b>	<b>297</b>	<b>83.050</b>	<b>94.763</b>	<b>12,4</b>	
32.1	2.111	110	2.221	661	865	8.608	680	11.016	547	106	22.483	24.704	9,0	
32.2	8.666	403	9.069	1.952	3.254	24.896	1.019	23.531	653	184	55.489	64.558	14,0	
32.3	399	24	423	213	153	1.754	99	2.786	66	7	5.078	5.501	7,7	
<b>33</b>	<b>29.267</b>	<b>1.747</b>	<b>31.014</b>	<b>1.645</b>	<b>2.511</b>	<b>16.282</b>	<b>1.304</b>	<b>27.777</b>	<b>1.686</b>	<b>826</b>	<b>52.031</b>	<b>83.045</b>	<b>37,3</b>	
33.1	23.321	1.370	24.691	456	780	4.078	387	11.027	941	594	18.263	42.954	57,5	
33.2	2.298	97	2.395	578	837	5.650	354	7.101	327	144	14.991	17.386	13,8	
33.3	783	12	795	393	589	4.329	65	2.626	111	25	8.138	8.933	8,9	
33.4	2.704	252	2.956	195	254	1.983	434	6.413	277	52	9.608	12.564	23,5	
33.5	161	16	177	23	51	242	64	610	30	11	1.031	1.208	14,7	
<b>DM</b>	<b>7.417</b>	<b>412</b>	<b>7.829</b>	<b>4.678</b>	<b>13.419</b>	<b>47.146</b>	<b>7.035</b>	<b>216.688</b>	<b>2.466</b>	<b>2.251</b>	<b>293.683</b>	<b>301.512</b>	<b>2,6</b>	
<b>FABBRICAZIONE DI MEZZI DI TRASPORTO</b>														
34	2.725	98	2.823	2.564	10.232	22.792	2.606	135.261	1.135	1.712	176.302	179.125	1,6	
34.1	61	2	63	1.396	8.374	13.701	1.215	81.435	16	1.414	107.551	107.614	0,1	
34.2	812	15	827	223	209	2.115	278	13.210	542	57	16.634	17.461	4,7	
34.3	1.852	81	1.933	945	1.649	6.976	1.113	40.616	577	241	52.117	54.050	3,6	
<b>35</b>	<b>4.692</b>	<b>314</b>	<b>5.006</b>	<b>2.114</b>	<b>3.187</b>	<b>24.354</b>	<b>4.429</b>	<b>81.427</b>	<b>1.331</b>	<b>539</b>	<b>117.381</b>	<b>122.387</b>	<b>4,1</b>	
35.1	2.993	212	3.205	407	230	4.091	244	25.701	631	306	31.610	34.815	9,2	
35.2	118	3	121	355	763	3.160	3.602	22.330	23	95	30.328	30.449	0,4	
35.3	105	-	105	1.118	1.978	14.910	206	21.475	11	18	39.716	39.821	0,3	
35.4	1.317	92	1.409	227	215	2.100	365	11.463	626	118	15.114	16.523	8,5	
35.5	159	7	166	7	1	93	12	458	40	2	613	779	21,3	

**Tavola 3.35 segue - Addetti alle unità locali delle imprese per categoria posizionale, sesso, sezione, sottosezione, divisione e gruppo di attività economica**

ATTIVITÀ ECONOMICHE	INDIPENDENTI			DIPENDENTI							Totale	Totale addetti	Indipendenti sul totale addetti	
	Imprenditori e soci di cooperativa	Familiari coadiuvanti	Totale	Dirigenti	Direttivi e quadri	Impiegati	Categorie speciali	Operai	Apprendisti	Altro personale				
<b>DN</b>	<b>ALTRE INDUSTRIE MANIFATTURIERE</b>	<b>66.709</b>	<b>6.407</b>	<b>73.116</b>	<b>1.721</b>	<b>1.447</b>	<b>16.894</b>	<b>3.689</b>	<b>117.611</b>	<b>12.924</b>	<b>1.476</b>	<b>155.762</b>	<b>228.878</b>	<b>31,9</b>
<b>36</b>		<b>65.041</b>	<b>6.192</b>	<b>71.233</b>	<b>1.673</b>	<b>1.426</b>	<b>16.619</b>	<b>3.647</b>	<b>115.569</b>	<b>12.838</b>	<b>1.418</b>	<b>153.190</b>	<b>224.423</b>	<b>31,7</b>
36.1		47.671	4.614	52.285	1.246	1.109	12.135	2.886	91.242	9.144	1.006	118.768	171.053	30,6
36.2		11.004	845	11.849	133	109	1.801	187	13.298	2.974	184	18.686	30.535	38,8
36.3		684	66	750	24	34	267	31	1.053	87	66	1.562	2.312	32,4
36.4		603	72	675	46	23	251	55	1.274	81	19	1.749	2.424	27,8
36.5		1.012	114	1.126	64	56	505	165	2.146	103	24	3.063	4.189	26,9
36.6		4.067	481	4.548	160	95	1.660	323	6.556	449	119	9.362	13.910	32,7
<b>37</b>		<b>1.668</b>	<b>215</b>	<b>1.883</b>	<b>48</b>	<b>21</b>	<b>275</b>	<b>42</b>	<b>2.042</b>	<b>86</b>	<b>58</b>	<b>2.572</b>	<b>4.455</b>	<b>42,3</b>
37.1		965	160	1.125	9	2	59	4	748	43	22	887	2.012	55,9
37.2		703	55	758	39	19	216	38	1.294	43	36	1.685	2.443	31,0
<b>E</b>	<b>PRODUZIONE E DISTRIBUZIONE DI ENERGIA ELETTRICA, GAS E ACQUA</b>	<b>1.879</b>	<b>39</b>	<b>1.918</b>	<b>2.966</b>	<b>7.287</b>	<b>60.010</b>	<b>779</b>	<b>77.516</b>	<b>199</b>	<b>620</b>	<b>149.377</b>	<b>151.295</b>	<b>1,3</b>
<b>40</b>		<b>926</b>	<b>21</b>	<b>947</b>	<b>2.590</b>	<b>6.761</b>	<b>56.903</b>	<b>317</b>	<b>69.854</b>	<b>96</b>	<b>292</b>	<b>136.813</b>	<b>137.760</b>	<b>0,7</b>
40.1		379	14	393	2.051	5.441	47.869	178	57.720	29	185	113.473	113.866	0,3
40.2		534	7	541	536	1.309	8.960	139	12.081	67	107	23.199	23.740	2,3
40.3		13	-	13	3	11	74	-	53	-	-	141	154	8,4
<b>41</b>		<b>953</b>	<b>18</b>	<b>971</b>	<b>376</b>	<b>526</b>	<b>3.107</b>	<b>462</b>	<b>7.662</b>	<b>103</b>	<b>328</b>	<b>12.564</b>	<b>13.535</b>	<b>7,2</b>
41.0		953	18	971	376	526	3.107	462	7.662	103	328	12.564	13.535	7,2
<b>F</b>	<b>COSTRUZIONI</b>	<b>422.153</b>	<b>31.199</b>	<b>453.352</b>	<b>8.138</b>	<b>4.647</b>	<b>76.812</b>	<b>4.154</b>	<b>631.935</b>	<b>54.321</b>	<b>6.821</b>	<b>786.828</b>	<b>1.240.180</b>	<b>36,6</b>
<b>45</b>		<b>422.153</b>	<b>31.199</b>	<b>453.352</b>	<b>8.138</b>	<b>4.647</b>	<b>76.812</b>	<b>4.154</b>	<b>631.935</b>	<b>54.321</b>	<b>6.821</b>	<b>786.828</b>	<b>1.240.180</b>	<b>36,6</b>
45.1		11.142	1.166	12.308	178	92	1.846	56	14.870	365	195	17.602	29.910	41,2
45.2		214.945	17.393	232.338	6.397	3.698	57.927	2.920	468.508	20.770	4.383	564.603	796.941	29,2
45.3		94.207	6.192	100.399	1.432	788	15.045	1.038	114.083	26.027	1.642	160.055	260.454	38,5
45.4		101.402	6.417	107.819	124	67	1.950	138	33.814	7.146	597	43.836	151.655	71,1
45.5		457	31	488	7	2	44	2	660	13	4	732	1.220	40,0
<b>G</b>	<b>COMMERCIO ALL'INGROSSO E AL DETTAGLIO; RIPARAZIONE DI AUTOVEICOLI, MOTOCICLI E DI BENI PERSONALI E PER LA CASA</b>	<b>1.113.282</b>	<b>164.919</b>	<b>1.278.201</b>	<b>17.708</b>	<b>22.487</b>	<b>287.478</b>	<b>9.459</b>	<b>405.250</b>	<b>48.932</b>	<b>29.595</b>	<b>820.909</b>	<b>2.099.110</b>	<b>60,9</b>
<b>50</b>		<b>207.464</b>	<b>19.572</b>	<b>227.036</b>	<b>1.823</b>	<b>2.964</b>	<b>37.221</b>	<b>1.654</b>	<b>124.798</b>	<b>27.277</b>	<b>4.385</b>	<b>200.122</b>	<b>427.158</b>	<b>53,2</b>
50.1		18.562	1.282	19.844	1.066	2.135	20.759	1.005	31.871	1.472	1.499	59.807	79.651	24,9
50.2		139.636	11.036	150.672	263	120	5.473	278	68.289	23.170	1.299	98.892	249.564	60,4
50.3		12.700	1.418	14.118	379	604	8.048	251	10.888	672	825	21.667	35.785	39,5
50.4		11.110	1.324	12.434	56	61	1.425	47	2.689	647	145	5.070	17.504	71,0
50.5		25.456	4.512	29.968	59	44	1.516	73	11.061	1.316	617	14.686	44.654	67,1
<b>51</b>		<b>277.176</b>	<b>18.205</b>	<b>295.381</b>	<b>12.437</b>	<b>14.685</b>	<b>143.301</b>	<b>4.397</b>	<b>157.125</b>	<b>5.151</b>	<b>13.455</b>	<b>350.551</b>	<b>645.932</b>	<b>45,7</b>
51.1		106.599	4.199	110.798	980	541	9.544	471	5.764	362	1.496	19.158	129.956	85,3
51.2		13.542	1.617	15.159	290	283	3.167	72	6.779	139	457	11.187	26.346	57,5
51.3		47.669	5.482	53.151	1.791	1.539	25.798	1.347	54.718	1.259	4.964	91.416	144.567	36,8
51.4		50.852	3.173	54.025	3.564	3.759	43.018	980	31.081	1.532	3.041	86.975	141.000	38,3
51.5		35.662	2.803	38.465	2.682	3.246	26.653	863	41.171	1.081	2.195	77.891	116.356	33,1
51.6		20.727	849	21.576	2.768	4.860	30.492	550	14.567	696	984	54.917	76.493	28,2
51.7		2.125	82	2.207	362	457	4.629	114	3.045	82	318	9.007	11.214	19,7
<b>52</b>		<b>628.642</b>	<b>127.142</b>	<b>755.784</b>	<b>3.448</b>	<b>4.838</b>	<b>106.956</b>	<b>3.408</b>	<b>123.327</b>	<b>16.504</b>	<b>11.755</b>	<b>270.236</b>	<b>1.026.020</b>	<b>73,7</b>
52.1		54.354	13.942	68.296	1.223	2.959	39.448	1.565	34.541	3.311	2.035	85.082	153.378	44,5
52.2		128.966	31.968	160.934	194	55	6.066	206	20.547	3.421	2.292	32.781	193.715	83,1
52.3		18.450	5.762	24.212	241	407	8.506	379	2.278	270	807	12.888	37.100	65,3
52.4		273.459	48.191	321.650	1.632	1.277	50.382	1.142	55.240	5.749	6.300	121.722	443.372	72,5
52.5		3.466	530	3.996	9	29	385	9	505	58	78	1.073	5.069	78,8
52.6		112.393	24.413	136.806	121	100	1.192	67	5.293	2.351	69	9.193	145.999	93,7
52.7		37.554	2.336	39.890	28	11	977	40	4.923	1.344	174	7.497	47.387	84,2
<b>H</b>	<b>ALBERGHI E RISTORANTI</b>	<b>180.759</b>	<b>51.273</b>	<b>232.032</b>	<b>1.747</b>	<b>1.822</b>	<b>34.530</b>	<b>2.308</b>	<b>110.789</b>	<b>10.605</b>	<b>16.001</b>	<b>177.802</b>	<b>409.834</b>	<b>56,6</b>
<b>55</b>		<b>180.759</b>	<b>51.273</b>	<b>232.032</b>	<b>1.747</b>	<b>1.822</b>	<b>34.530</b>	<b>2.308</b>	<b>110.789</b>	<b>10.605</b>	<b>16.001</b>	<b>177.802</b>	<b>409.834</b>	<b>56,6</b>
55.1		22.680	5.501	28.181	833	980	11.912	1.018	33.688	1.388	4.811	54.630	82.811	34,0
55.2		9.817	1.665	11.482	154	96	1.895	129	3.000	94	532	5.900	17.382	66,1
55.3		61.690	19.723	81.413	339	101	7.154	780	41.496	4.837	7.060	61.767	143.180	56,9
55.4		84.413	24.205	108.618	174	279	5.839	299	23.324	4.205	3.404	37.524	146.142	74,3
55.5		2.159	179	2.338	247	366	7.730	82	9.281	81	194	17.981	20.319	11,5

**Tavola 3.35 segue - Addetti alle unità locali delle imprese per categoria posizionale, sesso, sezione, sottosezione, divisione e gruppo di attività economica**

ATTIVITÀ ECONOMICHE	INDIPENDENTI			DIPENDENTI								Totale addetti	Indipendenti sul totale addetti	
	Imprenditori e soci di cooperativa	Familiari coadiuvanti	Totale	Dirigenti	Direttivi e quadri	Impiegati	Categorie speciali	Operai	Apprendisti	Altro personale	Totale			
<b>I</b>	<b>TRASPORTI, MAGAZZINAGGIO E COMUNICAZIONI</b>	<b>161.662</b>	<b>10.587</b>	<b>172.249</b>	<b>9.115</b>	<b>22.024</b>	<b>249.210</b>	<b>103.481</b>	<b>271.004</b>	<b>1.660</b>	<b>75.350</b>	<b>731.844</b>	<b>904.093</b>	<b>19,1</b>
60		122.001	8.632	130.633	3.183	8.590	61.539	99.032	169.716	926	16.671	359.657	490.290	26,6
60.1		225	5	230	1.225	6.200	18.777	95.314	43.931	38	2.841	168.326	168.556	0,1
60.2		121.747	8.627	130.374	1.951	2.347	42.590	3.713	125.320	887	13.830	190.638	321.012	40,6
60.3		29	-	29	7	43	172	5	465	1	-	693	722	4,0
61		845	64	909	315	918	8.171	1.961	6.244	53	859	18.521	19.430	4,7
61.1		464	42	506	300	841	7.666	1.793	5.040	47	698	16.385	16.891	3,0
61.2		381	22	403	15	77	505	168	1.204	6	161	2.136	2.539	15,9
62		282	-	282	619	1.831	11.243	42	2.993	11	160	16.899	17.181	1,6
62.1		107	-	107	546	1.727	10.619	11	2.755	2	34	15.694	15.801	0,7
62.2		175	-	175	73	104	624	31	238	9	126	1.205	1.380	12,7
62.3		-	-	-	-	-	-	-	-	-	-	-	-	-
63		36.239	1.743	37.982	2.479	2.896	42.334	1.659	52.571	435	2.171	104.545	142.527	26,6
63.1		14.453	400	14.853	440	331	6.367	496	29.072	94	779	37.579	52.432	28,3
63.2		9.599	866	10.465	698	1.558	18.541	1.023	18.644	206	871	41.541	52.006	20,1
63.3		5.649	256	5.905	461	443	5.983	34	551	53	176	7.701	13.606	43,4
63.4		6.538	221	6.759	880	564	11.443	106	4.304	82	345	17.724	24.483	27,6
64		2.295	148	2.443	2.519	7.789	125.923	787	39.480	235	55.489	232.222	234.665	1,0
64.1		1.959	130	2.089	1.443	1.602	79.158	755	9.964	207	53.965	147.094	149.183	1,4
64.2		336	18	354	1.076	6.187	46.765	32	29.516	28	1.524	85.128	85.482	0,4
<b>J</b>	<b>INTERMEDIAZIONE MONETARIA E FINANZIARIA</b>	<b>53.987</b>	<b>4.604</b>	<b>58.591</b>	<b>48.412</b>	<b>36.614</b>	<b>218.503</b>	<b>17.185</b>	<b>5.976</b>	<b>263</b>	<b>5.812</b>	<b>332.765</b>	<b>391.356</b>	<b>15,0</b>
65		12.065	75	12.140	45.504	30.081	185.981	14.981	4.579	67	3.782	284.975	297.115	4,1
65.1		1.731	1	1.732	40.857	26.605	172.946	14.319	3.723	35	3.463	261.948	263.680	0,7
65.2		10.334	74	10.408	4.647	3.476	13.035	662	856	32	319	23.027	33.435	31,1
66		468	48	516	1.846	5.728	21.128	1.772	586	15	440	31.515	32.031	1,6
66.0		468	48	516	1.846	5.728	21.128	1.772	586	15	440	31.515	32.031	1,6
67		41.454	4.481	45.935	1.062	805	11.394	432	811	181	1.590	16.275	62.210	73,8
67.1		5.517	326	5.843	453	312	2.243	44	233	19	190	3.494	9.337	62,6
67.2		35.937	4.155	40.092	609	493	9.151	388	578	162	1.400	12.781	52.873	75,8
<b>K</b>	<b>ATTIVITÀ IMMOBILIARI, NOLEGGIO, INFORMATICA, RICERCA, ALTRE ATTIVITÀ PROFESSIONALI ED IMPRENDITORIALI</b>	<b>389.252</b>	<b>18.064</b>	<b>407.316</b>	<b>16.493</b>	<b>16.878</b>	<b>156.849</b>	<b>3.631</b>	<b>101.850</b>	<b>5.738</b>	<b>8.642</b>	<b>310.081</b>	<b>717.397</b>	<b>56,8</b>
70		45.187	1.229	46.416	710	362	5.941	213	2.742	125	777	10.870	57.286	81,0
70.1		12.864	200	13.064	222	124	1.647	94	923	21	188	3.219	16.283	80,2
70.2		8.214	86	8.300	70	32	905	12	790	27	145	1.981	10.281	80,7
70.3		24.109	943	25.052	418	206	3.389	107	1.029	77	444	5.670	30.722	81,5
71		7.780	767	8.547	178	237	1.869	87	2.917	124	178	5.590	14.137	60,5
71.1		959	110	1.069	70	154	796	44	610	19	25	1.718	2.787	38,4
71.2		750	54	804	28	24	224	7	349	8	24	664	1.468	54,8
71.3		1.814	137	1.951	58	44	424	14	1.401	50	45	2.036	3.987	48,9
71.4		4.257	466	4.723	22	15	425	22	557	47	84	1.172	5.895	80,1
72		37.691	667	38.358	3.998	5.610	49.509	424	5.040	417	675	65.673	104.031	36,9
72.1		2.225	18	2.243	670	847	7.370	22	725	21	43	9.698	11.941	18,8
72.2		14.407	150	14.557	2.382	2.991	25.412	261	1.698	126	273	33.143	47.700	30,5
72.3		16.874	341	17.215	649	978	10.963	99	738	140	265	13.832	31.047	55,4
72.4		290	10	300	53	67	563	-	59	11	10	763	1.063	28,2
72.5		2.371	132	2.503	101	489	3.812	33	1.620	98	51	6.204	8.707	28,7
72.6		1.524	16	1.540	143	238	1.389	9	200	21	33	2.033	3.573	43,1
73		2.968	78	3.046	726	1.510	4.653	234	1.315	22	139	8.599	11.645	26,2
73.1		2.383	52	2.435	690	1.482	4.514	220	1.300	16	136	8.358	10.793	22,6
73.2		585	26	611	36	28	139	14	15	6	3	241	852	71,7
74		295.626	15.323	310.949	10.881	9.159	94.877	2.673	89.836	5.050	6.873	219.349	530.298	58,6
74.1		119.344	7.004	126.348	4.591	2.601	29.157	687	3.998	1.261	2.223	44.518	170.866	73,9
74.2		105.746	4.075	109.821	3.086	3.374	28.205	404	4.709	2.547	1.981	44.306	154.127	71,3
74.3		1.825	49	1.874	236	267	2.089	48	852	42	51	3.585	5.459	34,3
74.4		12.526	475	13.001	1.024	776	5.289	88	2.705	259	328	10.469	23.470	55,4
74.5		760	18	778	56	44	476	20	859	2	24	1.481	2.259	34,4
74.6		4.197	85	4.282	163	101	7.622	518	27.513	41	733	36.691	40.973	10,5
74.7		16.208	1.052	17.260	380	336	6.801	127	38.954	190	688	47.476	64.736	26,7
74.8		35.020	2.565	37.585	1.345	1.660	15.238	781	10.246	708	845	30.823	68.408	54,9
<b>M</b>	<b>ISTRUZIONE</b>	<b>11.639</b>	<b>2.141</b>	<b>13.780</b>	<b>981</b>	<b>423</b>	<b>8.671</b>	<b>1.113</b>	<b>1.658</b>	<b>90</b>	<b>1.157</b>	<b>14.093</b>	<b>27.873</b>	<b>49,4</b>
80		11.639	2.141	13.780	981	423	8.671	1.113	1.658	90	1.157	14.093	27.873	49,4
80.1		1.160	49	1.209	47	26	520	70	171	7	111	952	2.161	55,9
80.2		1.921	176	2.097	482	281	4.439	637	627	27	391	6.884	8.981	23,3
80.3		342	22	364	49	45	318	74	78	-	22	586	950	38,3
80.4		8.216	1.894	10.110	403	71	3.394	332	782	56	633	5.671	15.781	64,1

**Tavola 3.35 segue - Addetti alle unità locali delle imprese per categoria posizionale, sesso, sezione, sottosezione, divisione e gruppo di attività economica**

ATTIVITÀ ECONOMICHE	INDIPENDENTI			DIPENDENTI								Totale addetti	Indipendenti sul totale addetti	
	Imprenditori e soci di cooperativa	Familiari coadiuvanti	Totale	Dirigenti	Direttivi e quadri	Impiegati	Categorie speciali	Operai	Apprendisti	Altro personale	Totale			
<b>N</b>	<b>SANITÀ E ALTRI SERVIZI SOCIALI</b>	<b>113.243</b>	<b>12.829</b>	<b>126.072</b>	<b>4.995</b>	<b>1.232</b>	<b>16.442</b>	<b>1.913</b>	<b>12.580</b>	<b>590</b>	<b>4.089</b>	<b>41.841</b>	<b>167.913</b>	<b>75,1</b>
<b>85</b>		<b>113.243</b>	<b>12.829</b>	<b>126.072</b>	<b>4.995</b>	<b>1.232</b>	<b>16.442</b>	<b>1.913</b>	<b>12.580</b>	<b>590</b>	<b>4.089</b>	<b>41.841</b>	<b>167.913</b>	<b>75,1</b>
85.1		105.752	12.571	118.323	4.755	1.162	14.270	1.603	9.977	536	3.718	36.021	154.344	76,7
85.2		3.565	194	3.759	12	-	78	2	61	14	29	196	3.955	95,0
85.3		3.926	64	3.990	228	70	2.094	308	2.542	40	342	5.624	9.614	41,5
<b>O</b>	<b>ALTRI SERVIZI PUBBLICI, SOCIALI E PERSONALI</b>	<b>125.832</b>	<b>11.879</b>	<b>137.711</b>	<b>2.795</b>	<b>2.024</b>	<b>32.714</b>	<b>1.847</b>	<b>61.705</b>	<b>5.636</b>	<b>6.001</b>	<b>112.722</b>	<b>250.433</b>	<b>55,0</b>
<b>90</b>		<b>4.132</b>	<b>224</b>	<b>4.356</b>	<b>504</b>	<b>561</b>	<b>6.620</b>	<b>363</b>	<b>33.901</b>	<b>143</b>	<b>823</b>	<b>42.915</b>	<b>47.271</b>	<b>9,2</b>
90.0		4.132	224	4.356	504	561	6.620	363	33.901	143	823	42.915	47.271	9,2
<b>92</b>		<b>45.094</b>	<b>4.849</b>	<b>49.943</b>	<b>2.013</b>	<b>1.338</b>	<b>21.733</b>	<b>1.148</b>	<b>14.979</b>	<b>493</b>	<b>4.074</b>	<b>45.778</b>	<b>95.721</b>	<b>52,2</b>
92.1		2.691	217	2.908	134	51	1.815	77	1.415	27	136	3.655	6.563	44,3
92.2		4.834	345	5.179	1.170	972	9.651	170	3.351	67	700	16.081	21.260	24,4
92.3		19.075	2.470	21.545	207	45	3.040	282	4.996	206	1.262	10.038	31.583	68,2
92.4		826	32	858	47	113	1.237	68	93	6	22	1.586	2.444	35,1
92.5		640	28	668	17	8	286	24	491	11	37	874	1.542	43,3
92.6		11.023	752	11.775	358	86	3.477	474	3.165	94	1.444	9.098	20.873	56,4
92.7		6.005	1.005	7.010	80	63	2.227	53	1.468	82	473	4.446	11.456	61,2
<b>93</b>		<b>76.606</b>	<b>6.806</b>	<b>83.412</b>	<b>278</b>	<b>125</b>	<b>4.361</b>	<b>336</b>	<b>12.825</b>	<b>5.000</b>	<b>1.104</b>	<b>24.029</b>	<b>107.441</b>	<b>77,6</b>
93.0		76.606	6.806	83.412	278	125	4.361	336	12.825	5.000	1.104	24.029	107.441	77,6
<b>TOTALE</b>		<b>3.250.111</b>	<b>374.884</b>	<b>3.624.995</b>	<b>172.619</b>	<b>201.027</b>	<b>1.650.750</b>	<b>221.024</b>	<b>3.814.582</b>	<b>247.667</b>	<b>188.554</b>	<b>6.496.223</b>	<b>10.121.218</b>	<b>35,8</b>
di cui addetti alle unità locali:														
- dell'industria in senso stretto (a)		634.643	62.431	697.074	61.825	92.451	564.812	75.464	2.188.176	119.486	32.685	3.134.899	3.831.973	18,2
- dei servizi		2.149.656	276.296	2.425.952	102.246	103.504	1.004.397	140.937	970.812	73.514	146.647	2.542.057	4.968.009	48,8

**Tavola 3.35 segue - Addetti alle unità locali delle imprese per categoria posizionale, sesso, sezione, sottosezione, divisione e gruppo di attività economica**

ATTIVITÀ ECONOMICHE	INDIPENDENTI			DIPENDENTI								Totale	Totale addetti	Indipendenti sul totale addetti
	Imprenditori e soci di cooperativa	Familiari coadiuvanti	Totale	Dirigenti	Direttivi e quadri	Impiegati	Categorie speciali	Operai	Apprendisti	Altro personale				
<b>FEMMINE</b>														
<b>A</b>	<b>AGRICOLTURA, CACCIA E SILVICOLTURA</b>	<b>3.482</b>	<b>3.078</b>	<b>6.560</b>	<b>13</b>	<b>24</b>	<b>1.915</b>	<b>70</b>	<b>3.189</b>	<b>36</b>	<b>246</b>	<b>5.493</b>	<b>12.053</b>	<b>54,4</b>
01		3.285	2.999	6.284	12	24	1.842	66	3.030	35	245	5.254	11.538	54,5
01.1		1.085	2.161	3.246	3	6	293	8	1.126	2	120	1.558	4.804	67,6
01.2		242	96	338	1	-	30	5	64	1	34	135	473	71,5
01.4		1.915	724	2.639	8	16	1.495	50	1.789	32	82	3.472	6.111	43,2
01.5		43	18	61	-	2	24	3	51	-	9	89	150	40,7
02		197	79	276	1	-	73	4	159	1	1	239	515	53,6
02.0		197	79	276	1	-	73	4	159	1	1	239	515	53,6
<b>B</b>	<b>PESCA, PISCICOLTURA E SERVIZI CONNESSI</b>	<b>1.029</b>	<b>153</b>	<b>1.182</b>	<b>2</b>	<b>2</b>	<b>117</b>	<b>2</b>	<b>187</b>	<b>3</b>	<b>17</b>	<b>330</b>	<b>1.512</b>	<b>78,2</b>
05		1.029	153	1.182	2	2	117	2	187	3	17	330	1.512	78,2
05.0		1.029	153	1.182	2	2	117	2	187	3	17	330	1.512	78,2
<b>C</b>	<b>ESTRAZIONE DI MINERALI</b>	<b>530</b>	<b>180</b>	<b>710</b>	<b>24</b>	<b>59</b>	<b>2.907</b>	<b>14</b>	<b>709</b>	<b>15</b>	<b>30</b>	<b>3.758</b>	<b>4.468</b>	<b>15,9</b>
<b>CA</b>	<b>ESTRAZIONE DI MINERALI ENERGETICI</b>	<b>3</b>	<b>-</b>	<b>3</b>	<b>3</b>	<b>31</b>	<b>1.202</b>	<b>-</b>	<b>41</b>	<b>-</b>	<b>-</b>	<b>1.277</b>	<b>1.280</b>	<b>0,2</b>
10		1	-	1	-	-	31	-	11	-	-	42	43	2,3
10.1		-	-	-	-	-	31	-	11	-	-	42	42	-
10.2		-	-	-	-	-	-	-	-	-	-	-	-	-
10.3		1	-	1	-	-	-	-	-	-	-	-	1	100,0
11		2	-	2	3	31	1.171	-	30	-	-	1.235	1.237	0,2
11.1		2	-	2	2	23	901	-	15	-	-	941	943	0,2
11.2		-	-	-	1	8	270	-	15	-	-	294	294	-
12		-	-	-	-	-	-	-	-	-	-	-	-	-
12.0		-	-	-	-	-	-	-	-	-	-	-	-	-
<b>CB</b>	<b>ESTRAZIONE DI MINERALI NON ENERGETICI</b>	<b>527</b>	<b>180</b>	<b>707</b>	<b>21</b>	<b>28</b>	<b>1.705</b>	<b>14</b>	<b>668</b>	<b>15</b>	<b>30</b>	<b>2.481</b>	<b>3.188</b>	<b>22,2</b>
13		-	-	-	-	10	167	-	37	-	-	214	214	-
13.1		-	-	-	-	-	-	-	-	-	-	-	-	-
13.2		-	-	-	-	10	167	-	37	-	-	214	214	-
14		527	180	707	21	18	1.538	14	631	15	30	2.267	2.974	23,8
14.1		237	93	330	7	2	594	4	292	7	11	917	1.247	26,5
14.2		228	63	291	5	4	624	8	167	3	8	819	1.110	26,2
14.3		4	2	6	1	-	34	-	23	-	-	58	64	9,4
14.4		7	2	9	1	5	72	2	78	2	-	160	169	5,3
14.5		51	20	71	7	7	214	-	71	3	11	313	384	18,5
<b>D</b>	<b>ATTIVITÀ MANIFATTURIERE</b>	<b>183.981</b>	<b>67.917</b>	<b>251.898</b>	<b>3.501</b>	<b>9.384</b>	<b>333.981</b>	<b>10.764</b>	<b>856.993</b>	<b>78.455</b>	<b>30.712</b>	<b>1.323.790</b>	<b>1.575.688</b>	<b>16,0</b>
<b>DA</b>	<b>INDUSTRIE ALIMENTARI, DELLE BEVANDE E DEL TABACCO</b>	<b>22.116</b>	<b>19.326</b>	<b>41.442</b>	<b>269</b>	<b>604</b>	<b>25.326</b>	<b>540</b>	<b>76.923</b>	<b>4.697</b>	<b>4.006</b>	<b>112.365</b>	<b>153.807</b>	<b>26,9</b>
15		21.318	19.319	40.637	268	585	24.618	497	72.505	4.615	3.913	107.001	147.638	27,5
15.1		1.188	641	1.829	30	73	3.362	29	9.785	180	273	13.732	15.561	11,8
15.2		131	35	166	11	8	534	16	3.406	41	15	4.031	4.197	4,0
15.3		918	192	1.110	25	89	1.918	49	13.804	117	686	16.688	17.798	6,2
15.4		938	543	1.481	18	33	893	3	938	9	44	1.938	3.419	43,3
15.5		1.208	925	2.133	39	59	3.374	36	5.172	168	332	9.180	11.313	18,9
15.6		536	402	938	12	17	905	1	386	8	13	1.342	2.280	41,1
15.7		108	56	164	9	13	1.166	2	375	4	36	1.605	1.769	9,3
15.8		15.545	16.051	31.596	82	183	8.256	346	34.859	4.028	2.288	50.042	81.638	38,7
15.9		746	474	1.220	42	110	4.210	15	3.780	60	226	8.443	9.663	12,6
16		798	7	805	1	19	708	43	4.418	82	93	5.364	6.169	13,0
16.0		798	7	805	1	19	708	43	4.418	82	93	5.364	6.169	13,0
<b>DB</b>	<b>INDUSTRIE TESSILI E DELL'ABBIGLIAMENTO</b>	<b>73.314</b>	<b>14.768</b>	<b>88.082</b>	<b>637</b>	<b>827</b>	<b>43.501</b>	<b>6.786</b>	<b>363.662</b>	<b>40.283</b>	<b>10.585</b>	<b>466.281</b>	<b>554.363</b>	<b>15,9</b>
17		28.396	7.359	35.755	294	376	23.676	2.472	145.461	12.310	4.422	189.011	224.766	15,9
17.1		2.958	808	3.766	28	33	3.004	152	24.197	957	242	28.613	32.379	11,6
17.2		2.382	1.789	4.171	51	135	6.158	355	27.409	588	369	35.065	39.236	10,6
17.3		1.903	332	2.235	27	34	2.859	120	9.600	1.359	216	14.215	16.450	13,6
17.4		2.892	982	3.874	16	20	1.793	116	9.823	1.223	474	13.465	17.339	22,3
17.5		3.014	598	3.612	27	38	2.532	164	11.942	1.335	639	16.677	20.289	17,8
17.6		3.375	612	3.987	30	17	1.049	114	6.800	808	281	9.099	13.086	30,5
17.7		11.872	2.238	14.110	115	99	6.281	1.451	55.690	6.040	2.201	71.877	85.987	16,4
18		44.918	7.409	52.327	343	451	19.825	4.314	218.201	27.973	6.163	277.270	329.597	15,9
18.1		1.562	302	1.864	9	13	582	118	5.551	439	379	7.091	8.955	20,8
18.2		41.292	6.478	47.770	331	437	18.779	4.147	209.160	27.172	5.692	265.718	313.488	15,2
18.3		2.064	629	2.693	3	1	464	49	3.490	362	92	4.461	7.154	37,6

**Tavola 3.35 segue - Addetti alle unità locali delle imprese per categoria posizionale, sesso, sezione, sottosezione, divisione e gruppo di attività economica**

ATTIVITÀ ECONOMICHE	INDIPENDENTI			DIPENDENTI									Totale addetti	Indipendenti sul totale addetti
	Imprenditori e soci di cooperativa	Familiari coadiuvanti	Totale	Dirigenti	Direttivi e quadri	Impiegati	Categorie speciali	Operai	Apprendisti	Altro personale	Totale			
<b>DC</b>	<b>INDUSTRIE CONCIARIE, FABBRICAZIONE DI PRODOTTI IN CUOIO, PELLE E SIMILARI</b>	<b>13.320</b>	<b>4.485</b>	<b>17.805</b>	<b>111</b>	<b>150</b>	<b>9.923</b>	<b>570</b>	<b>79.951</b>	<b>9.141</b>	<b>5.180</b>	<b>105.026</b>	<b>122.831</b>	<b>14,5</b>
<b>19</b>		<b>13.320</b>	<b>4.485</b>	<b>17.805</b>	<b>111</b>	<b>150</b>	<b>9.923</b>	<b>570</b>	<b>79.951</b>	<b>9.141</b>	<b>5.180</b>	<b>105.026</b>	<b>122.831</b>	<b>14,5</b>
19.1		786	214	1.000	12	25	1.526	22	5.449	255	120	7.409	8.409	11,9
19.2		4.290	1.438	5.728	35	40	2.538	163	15.398	2.374	662	21.210	26.938	21,3
19.3		8.244	2.833	11.077	64	85	5.859	385	59.104	6.512	4.398	76.407	87.484	12,7
<b>DD</b>	<b>INDUSTRIA DEL LEGNO E DEI PRODOTTI IN LEGNO</b>	<b>5.287</b>	<b>3.071</b>	<b>8.358</b>	<b>33</b>	<b>56</b>	<b>5.321</b>	<b>50</b>	<b>11.315</b>	<b>1.122</b>	<b>383</b>	<b>18.280</b>	<b>26.638</b>	<b>31,4</b>
<b>20</b>		<b>5.287</b>	<b>3.071</b>	<b>8.358</b>	<b>33</b>	<b>56</b>	<b>5.321</b>	<b>50</b>	<b>11.315</b>	<b>1.122</b>	<b>383</b>	<b>18.280</b>	<b>26.638</b>	<b>31,4</b>
20.1		645	308	953	4	5	689	6	1.501	161	41	2.407	3.360	28,4
20.2		89	27	116	8	9	667	13	2.552	52	44	3.345	3.461	3,4
20.3		1.651	1.514	3.165	12	20	2.180	15	2.039	264	72	4.602	7.767	40,7
20.4		449	264	713	5	4	456	2	1.648	78	14	2.207	2.920	24,4
20.5		2.453	958	3.411	4	18	1.329	14	3.575	567	212	5.719	9.130	37,4
<b>DE</b>	<b>FABBRICAZIONE DELLA PASTA-CARTA, DELLA CARTA E DEI PRODOTTI DI CARTA; STAMPA ED EDITORIA</b>	<b>10.668</b>	<b>3.067</b>	<b>13.735</b>	<b>393</b>	<b>891</b>	<b>28.344</b>	<b>380</b>	<b>30.605</b>	<b>3.882</b>	<b>2.101</b>	<b>66.596</b>	<b>80.331</b>	<b>17,1</b>
<b>21</b>		<b>1.950</b>	<b>486</b>	<b>2.436</b>	<b>46</b>	<b>130</b>	<b>5.784</b>	<b>16</b>	<b>12.373</b>	<b>821</b>	<b>350</b>	<b>19.520</b>	<b>21.956</b>	<b>11,1</b>
21.1		49	5	54	16	39	1.293	1	1.312	17	24	2.702	2.756	2,0
21.2		1.901	481	2.382	30	91	4.491	15	11.061	804	326	16.818	19.200	12,4
<b>22</b>		<b>8.718</b>	<b>2.581</b>	<b>11.299</b>	<b>347</b>	<b>761</b>	<b>22.560</b>	<b>364</b>	<b>18.232</b>	<b>3.061</b>	<b>1.751</b>	<b>47.076</b>	<b>58.375</b>	<b>19,4</b>
22.1		1.844	214	2.058	259	584	12.730	200	2.409	183	1.298	17.663	19.721	10,4
22.2		6.741	2.348	9.089	85	162	9.567	164	15.667	2.870	427	28.942	38.031	23,9
22.3		133	19	152	3	15	263	-	156	8	26	471	623	24,4
<b>DF</b>	<b>FABBRICAZIONE DI COKE, RAFFINERIE DI PETROLIO, TRATTAMENTO DEI COMBUSTIBILI NUCLEARI</b>	<b>53</b>	<b>20</b>	<b>73</b>	<b>18</b>	<b>102</b>	<b>2.336</b>	<b>1</b>	<b>273</b>	<b>3</b>	<b>10</b>	<b>2.743</b>	<b>2.816</b>	<b>2,6</b>
<b>23</b>		<b>53</b>	<b>20</b>	<b>73</b>	<b>18</b>	<b>102</b>	<b>2.336</b>	<b>1</b>	<b>273</b>	<b>3</b>	<b>10</b>	<b>2.743</b>	<b>2.816</b>	<b>2,6</b>
23.1		-	-	-	-	1	33	-	2	-	-	36	36	-
23.2		53	20	73	18	100	2.284	1	271	3	10	2.687	2.760	2,6
23.3		-	-	-	-	1	19	-	-	-	-	20	20	-
<b>DG</b>	<b>FABBRICAZIONE DI PRODOTTI CHIMICI E DI FIBRE SINTETICHE E ARTIFICIALI</b>	<b>1.531</b>	<b>371</b>	<b>1.902</b>	<b>462</b>	<b>3.028</b>	<b>31.725</b>	<b>517</b>	<b>19.707</b>	<b>315</b>	<b>439</b>	<b>56.193</b>	<b>58.095</b>	<b>3,3</b>
<b>24</b>		<b>1.531</b>	<b>371</b>	<b>1.902</b>	<b>462</b>	<b>3.028</b>	<b>31.725</b>	<b>517</b>	<b>19.707</b>	<b>315</b>	<b>439</b>	<b>56.193</b>	<b>58.095</b>	<b>3,3</b>
24.1		215	38	253	51	374	5.487	67	1.717	43	56	7.795	8.048	3,1
24.2		33	8	41	5	20	450	2	238	3	16	734	775	5,3
24.3		282	77	359	29	143	2.777	9	833	33	25	3.839	4.198	8,6
24.4		110	7	117	222	1.865	13.787	361	7.604	22	198	24.069	24.186	0,5
24.5		586	154	740	108	405	4.725	41	5.531	178	85	11.073	11.813	6,3
24.6		302	87	389	39	192	3.663	22	2.249	33	42	6.240	6.629	5,9
24.7		3	-	3	8	29	836	15	1.535	3	17	2.443	2.446	0,1
<b>DH</b>	<b>FABBRICAZIONE DI ARTICOLI IN GOMMA E MATERIE PLASTICHE</b>	<b>4.992</b>	<b>1.212</b>	<b>6.204</b>	<b>145</b>	<b>272</b>	<b>12.556</b>	<b>166</b>	<b>29.413</b>	<b>1.733</b>	<b>1.170</b>	<b>45.455</b>	<b>51.659</b>	<b>12,0</b>
<b>25</b>		<b>4.992</b>	<b>1.212</b>	<b>6.204</b>	<b>145</b>	<b>272</b>	<b>12.556</b>	<b>166</b>	<b>29.413</b>	<b>1.733</b>	<b>1.170</b>	<b>45.455</b>	<b>51.659</b>	<b>12,0</b>
25.1		715	164	879	47	73	3.195	29	5.575	191	74	9.184	10.063	8,7
25.2		4.277	1.048	5.325	98	199	9.361	137	23.838	1.542	1.096	36.271	41.596	12,8
<b>DI</b>	<b>FABBRICAZIONE DI PRODOTTI DELLA LAVORAZIONE DI MINERALI NON METALLIFERI</b>	<b>5.468</b>	<b>2.152</b>	<b>7.620</b>	<b>167</b>	<b>279</b>	<b>14.793</b>	<b>416</b>	<b>22.371</b>	<b>1.236</b>	<b>545</b>	<b>39.807</b>	<b>47.427</b>	<b>16,1</b>
<b>26</b>		<b>5.468</b>	<b>2.152</b>	<b>7.620</b>	<b>167</b>	<b>279</b>	<b>14.793</b>	<b>416</b>	<b>22.371</b>	<b>1.236</b>	<b>545</b>	<b>39.807</b>	<b>47.427</b>	<b>16,1</b>
26.1		1.003	453	1.456	81	68	2.658	47	3.986	258	195	7.293	8.749	16,6
26.2		1.788	511	2.299	13	53	1.286	74	5.810	532	122	7.890	10.189	22,6
26.3		160	38	198	16	62	2.954	249	8.836	225	61	12.403	12.601	1,6
26.4		77	18	95	4	10	568	-	357	5	18	962	1.057	9,0
26.5		50	21	71	12	11	902	2	107	-	1	1.035	1.106	6,4
26.6		922	405	1.327	20	37	3.293	16	1.653	78	84	5.181	6.508	20,4
26.7		1.260	644	1.904	15	19	2.397	15	745	96	51	3.338	5.242	36,3
26.8		208	62	270	6	19	735	13	877	42	13	1.705	1.975	13,7

**Tavola 3.35 segue - Addetti alle unità locali delle imprese per categoria posizionale, sesso, sezione, sottosezione, divisione e gruppo di attività economica**

ATTIVITÀ ECONOMICHE	INDIPENDENTI			DIPENDENTI									
	Imprenditori e soci di cooperativa	Familiari coadiuvanti	Totale	Dirigenti	Direttivi e quadri	Impiegati	Categorie speciali	Operai	Apprendisti	Altro personale	Totale	Totale addetti	Indipendenti sul totale addetti
<b>DJ</b>													
<b>PRODUZIONE DI METALLO E FABBRICAZIONE DI PRODOTTI IN METALLO</b>	<b>17.555</b>	<b>7.903</b>	<b>25.458</b>	<b>351</b>	<b>441</b>	<b>39.115</b>	<b>209</b>	<b>45.761</b>	<b>3.531</b>	<b>1.634</b>	<b>91.042</b>	<b>116.500</b>	<b>21,9</b>
27	892	235	1.127	69	160	7.937	31	6.338	142	134	14.811	15.938	7,1
27.1	8	-	8	11	29	1.743	-	784	2	9	2.578	2.586	0,3
27.2	69	7	76	15	23	1.059	2	426	5	16	1.546	1.622	4,7
27.3	213	53	266	15	15	1.214	4	883	24	16	2.171	2.437	10,9
27.4	100	31	131	9	36	1.772	12	1.777	50	41	3.697	3.828	3,4
27.5	502	144	646	19	57	2.149	13	2.468	61	52	4.819	5.465	11,8
<b>28</b>	<b>16.663</b>	<b>7.668</b>	<b>24.331</b>	<b>282</b>	<b>281</b>	<b>31.178</b>	<b>178</b>	<b>39.423</b>	<b>3.389</b>	<b>1.500</b>	<b>76.231</b>	<b>100.562</b>	<b>24,2</b>
28.1	3.726	1.838	5.564	50	52	8.381	33	3.576	440	138	12.670	18.234	30,5
28.2	223	72	295	31	18	1.489	2	738	26	29	2.333	2.628	11,2
28.3	12	7	19	-	-	136	-	11	3	3	153	172	11,0
28.4	733	269	1.002	35	47	2.784	15	3.312	108	89	6.390	7.392	13,6
28.5	6.759	3.089	9.848	65	50	7.474	65	11.335	1.564	316	20.869	30.717	32,1
28.6	1.195	490	1.685	25	48	3.557	21	6.589	318	298	10.856	12.541	13,4
28.7	4.015	1.903	5.918	76	66	7.357	42	13.862	930	627	22.960	28.878	20,5
<b>DK</b>	<b>6.701</b>	<b>2.508</b>	<b>9.209</b>	<b>299</b>	<b>809</b>	<b>42.589</b>	<b>157</b>	<b>27.824</b>	<b>1.003</b>	<b>683</b>	<b>73.364</b>	<b>82.573</b>	<b>11,2</b>
<b>FABBRICAZIONE DI MACCHINE ED APPARECCHI MECCANICI, COMPRESI L'INSTALLAZIONE, IL MONTAGGIO, LA RIPARAZIONE E LA MANUTENZIONE</b>													
29	6.701	2.508	9.209	299	809	42.589	157	27.824	1.003	683	73.364	82.573	11,2
29.1	1.005	282	1.287	58	166	7.981	31	8.139	238	125	16.738	18.025	7,1
29.2	2.049	961	3.010	64	148	9.912	43	3.754	232	188	14.341	17.351	17,3
29.3	497	341	838	11	38	2.296	1	1.099	35	31	3.511	4.349	19,3
29.4	579	142	721	27	58	3.498	9	722	42	59	4.415	5.136	14,0
29.5	2.240	707	2.947	115	320	15.158	59	4.146	213	222	20.233	23.180	12,7
29.6	31	11	42	3	30	514	-	724	22	3	1.296	1.338	3,1
29.7	300	64	364	21	49	3.230	14	9.240	221	55	12.830	13.194	2,8
<b>DL</b>	<b>10.285</b>	<b>3.548</b>	<b>13.833</b>	<b>351</b>	<b>1.017</b>	<b>41.732</b>	<b>552</b>	<b>79.104</b>	<b>5.555</b>	<b>2.119</b>	<b>130.430</b>	<b>144.263</b>	<b>9,6</b>
<b>FABBRICAZIONE DI MACCHINE ELETTRICHE E DI APPARECCHIATURE ELETTRICHE ED OTTICHE</b>													
30	70	3	73	32	131	4.053	-	2.450	47	17	6.730	6.803	1,1
30.0	70	3	73	32	131	4.053	-	2.450	47	17	6.730	6.803	1,1
<b>31</b>	<b>4.998</b>	<b>1.372</b>	<b>6.370</b>	<b>121</b>	<b>341</b>	<b>14.808</b>	<b>164</b>	<b>33.248</b>	<b>2.790</b>	<b>828</b>	<b>52.300</b>	<b>58.670</b>	<b>10,9</b>
31.1	1.050	277	1.327	18	38	2.812	45	8.785	755	259	12.712	14.039	9,5
31.2	686	169	855	19	84	3.306	41	5.493	326	56	9.325	10.180	8,4
31.3	106	14	120	8	68	1.244	18	2.116	105	32	3.591	3.711	3,2
31.4	24	2	26	8	19	287	5	592	3	1	915	941	2,8
31.5	951	343	1.294	16	64	1.998	21	4.316	276	181	6.872	8.166	15,8
31.6	2.181	567	2.748	52	68	5.161	34	11.946	1.325	299	18.885	21.633	12,7
<b>32</b>	<b>1.825</b>	<b>606</b>	<b>2.431</b>	<b>74</b>	<b>226</b>	<b>12.393</b>	<b>203</b>	<b>27.180</b>	<b>1.346</b>	<b>218</b>	<b>41.640</b>	<b>44.071</b>	<b>5,5</b>
32.1	905	167	1.072	17	61	3.313	97	10.788	853	104	15.233	16.305	6,6
32.2	850	405	1.255	48	153	8.038	101	12.836	410	108	21.694	22.949	5,5
32.3	70	34	104	9	12	1.042	5	3.556	83	6	4.713	4.817	2,2
<b>33</b>	<b>3.392</b>	<b>1.567</b>	<b>4.959</b>	<b>124</b>	<b>319</b>	<b>10.478</b>	<b>185</b>	<b>16.226</b>	<b>1.372</b>	<b>1.056</b>	<b>29.760</b>	<b>34.719</b>	<b>14,3</b>
33.1	1.703	1.000	2.703	35	136	4.099	112	5.301	724	746	11.153	13.856	19,5
33.2	545	133	678	39	71	3.015	15	4.007	235	124	7.506	8.184	8,3
33.3	125	34	159	6	81	1.557	4	584	49	8	2.289	2.448	6,5
33.4	965	381	1.346	41	27	1.609	52	5.844	324	109	8.006	9.352	14,4
33.5	54	19	73	3	4	198	2	490	40	69	806	879	8,3
<b>DM</b>	<b>1.224</b>	<b>297</b>	<b>1.521</b>	<b>112</b>	<b>684</b>	<b>17.562</b>	<b>187</b>	<b>27.828</b>	<b>483</b>	<b>276</b>	<b>47.132</b>	<b>48.653</b>	<b>3,1</b>
<b>FABBRICAZIONE DI MEZZI DI TRASPORTO</b>													
34	592	102	694	38	555	10.130	73	23.048	242	144	34.230	34.924	2,0
34.1	3	-	3	16	407	4.839	6	10.931	4	45	16.248	16.251	-
34.2	112	15	127	6	18	1.089	1	486	12	10	1.622	1.749	7,3
34.3	477	87	564	16	130	4.202	66	11.631	226	89	16.360	16.924	3,3
<b>35</b>	<b>632</b>	<b>195</b>	<b>827</b>	<b>74</b>	<b>129</b>	<b>7.432</b>	<b>114</b>	<b>4.780</b>	<b>241</b>	<b>132</b>	<b>12.902</b>	<b>13.729</b>	<b>6,0</b>
35.1	247	90	337	26	15	1.445	5	457	26	20	1.994	2.331	14,5
35.2	12	-	12	11	20	883	99	377	-	5	1.395	1.407	0,9
35.3	11	1	12	23	88	3.877	3	1.120	1	1	5.113	5.125	0,2
35.4	347	95	442	14	6	1.173	7	2.730	205	105	4.240	4.682	9,4
35.5	15	9	24	-	-	54	-	96	9	1	160	184	13,0



**Tavola 3.35 segue - Addetti alle unità locali delle imprese per categoria posizionale, sesso, sezione, sottosezione, divisione e gruppo di attività economica**

ATTIVITÀ ECONOMICHE		INDIPENDENTI			DIPENDENTI								Totale addetti	Indipendenti sul totale addetti
		Imprenditori e soci di cooperativa	Familiari coadiuvanti	Totale	Dirigenti	Direttivi e quadri	Impiegati	Categorie speciali	Operai	Apprendisti	Altro personale	Totale		
<b>DN</b>	<b>ALTRE INDUSTRIE MANIFATTURIERE</b>	<b>11.467</b>	<b>5.189</b>	<b>16.656</b>	<b>153</b>	<b>224</b>	<b>19.158</b>	<b>233</b>	<b>42.256</b>	<b>5.471</b>	<b>1.581</b>	<b>69.076</b>	<b>85.732</b>	<b>19,4</b>
<b>36</b>		<b>11.185</b>	<b>5.091</b>	<b>16.276</b>	<b>148</b>	<b>223</b>	<b>18.794</b>	<b>232</b>	<b>41.969</b>	<b>5.462</b>	<b>1.571</b>	<b>68.399</b>	<b>84.675</b>	<b>19,2</b>
36.1		5.648	3.243	8.891	101	155	12.852	120	22.571	2.291	489	38.579	47.470	18,7
36.2		2.483	994	3.477	18	30	2.933	22	8.211	2.137	187	13.538	17.015	20,4
36.3		136	50	186	-	2	171	-	497	26	85	781	967	19,2
36.4		236	70	306	2	6	345	10	821	106	75	1.365	1.671	18,3
36.5		480	115	595	8	8	594	24	2.658	270	126	3.688	4.283	13,9
36.6		2.202	619	2.821	19	22	1.899	56	7.211	632	609	10.448	13.269	21,3
<b>37</b>		<b>282</b>	<b>98</b>	<b>380</b>	<b>5</b>	<b>1</b>	<b>364</b>	<b>1</b>	<b>287</b>	<b>9</b>	<b>10</b>	<b>677</b>	<b>1.057</b>	<b>36,0</b>
37.1		122	47	169	1	-	114	-	107	1	1	224	393	43,0
37.2		160	51	211	4	1	250	1	180	8	9	453	664	31,8
<b>E</b>	<b>PRODUZIONE E DISTRIBUZIONE DI ENERGIA ELETTRICA, GAS E ACQUA</b>	<b>162</b>	<b>23</b>	<b>185</b>	<b>85</b>	<b>490</b>	<b>16.418</b>	<b>133</b>	<b>1.518</b>	<b>30</b>	<b>52</b>	<b>18.726</b>	<b>18.911</b>	<b>1,0</b>
<b>40</b>		<b>80</b>	<b>12</b>	<b>92</b>	<b>67</b>	<b>429</b>	<b>15.255</b>	<b>52</b>	<b>775</b>	<b>3</b>	<b>19</b>	<b>16.600</b>	<b>16.692</b>	<b>0,6</b>
40.1		36	6	42	46	356	11.527	31	453	-	13	12.426	12.468	0,3
40.2		43	6	49	21	73	3.704	21	317	3	6	4.145	4.194	1,2
40.3		1	-	1	-	-	24	-	5	-	-	29	30	3,3
<b>41</b>		<b>82</b>	<b>11</b>	<b>93</b>	<b>18</b>	<b>61</b>	<b>1.163</b>	<b>81</b>	<b>743</b>	<b>27</b>	<b>33</b>	<b>2.126</b>	<b>2.219</b>	<b>4,2</b>
41.0		82	11	93	18	61	1.163	81	743	27	33	2.126	2.219	4,2
<b>F</b>	<b>COSTRUZIONI</b>	<b>19.310</b>	<b>10.541</b>	<b>29.851</b>	<b>410</b>	<b>400</b>	<b>44.350</b>	<b>293</b>	<b>14.979</b>	<b>1.006</b>	<b>764</b>	<b>62.202</b>	<b>92.053</b>	<b>32,4</b>
<b>45</b>		<b>19.310</b>	<b>10.541</b>	<b>29.851</b>	<b>410</b>	<b>400</b>	<b>44.350</b>	<b>293</b>	<b>14.979</b>	<b>1.006</b>	<b>764</b>	<b>62.202</b>	<b>92.053</b>	<b>32,4</b>
45.1		647	370	1.017	13	3	987	48	393	6	11	1.461	2.478	41,0
45.2		11.139	3.768	14.907	305	302	27.679	198	9.879	260	455	39.078	53.985	27,6
45.3		5.425	4.807	10.232	78	84	13.445	27	3.861	619	218	18.332	28.564	35,8
45.4		2.056	1.577	3.633	14	11	2.181	20	835	119	78	3.258	6.891	52,7
45.5		43	19	62	-	-	58	-	11	2	2	73	135	45,9
<b>G</b>	<b>COMMERCIO ALL'INGROSSO E AL DETTAGLIO; RIPARAZIONE DI AUTOVEICOLI, MOTOCICLI E DI BENI PERSONALI E PER LA CASA</b>	<b>454.875</b>	<b>222.676</b>	<b>677.551</b>	<b>2.762</b>	<b>5.148</b>	<b>337.686</b>	<b>5.046</b>	<b>126.473</b>	<b>24.360</b>	<b>26.702</b>	<b>528.177</b>	<b>1.205.728</b>	<b>56,2</b>
<b>50</b>		<b>17.109</b>	<b>13.352</b>	<b>30.461</b>	<b>166</b>	<b>303</b>	<b>27.986</b>	<b>98</b>	<b>3.695</b>	<b>660</b>	<b>621</b>	<b>33.529</b>	<b>63.990</b>	<b>47,6</b>
50.1		2.960	741	3.701	95	203	13.123	39	697	101	237	14.495	18.196	20,3
50.2		5.150	4.858	10.008	22	16	7.632	24	1.177	353	125	9.349	19.357	51,7
50.3		2.592	1.245	3.837	31	73	5.245	10	866	79	92	6.396	10.233	37,5
50.4		1.182	893	2.075	3	8	1.028	11	176	44	32	1.302	3.377	61,4
50.5		5.225	5.615	10.840	15	3	958	14	779	83	135	1.987	12.827	84,5
<b>51</b>		<b>50.041</b>	<b>23.199</b>	<b>73.240</b>	<b>1.425</b>	<b>2.634</b>	<b>136.995</b>	<b>941</b>	<b>34.794</b>	<b>2.661</b>	<b>4.050</b>	<b>183.500</b>	<b>256.740</b>	<b>28,5</b>
51.1		14.152	8.467	22.619	192	230	14.080	144	1.385	334	578	16.943	39.562	57,2
51.2		2.457	1.680	4.137	31	32	3.057	29	1.534	106	152	4.941	9.078	45,6
51.3		8.676	5.388	14.064	227	269	20.064	132	18.310	494	1.063	40.559	54.623	25,7
51.4		13.419	3.876	17.295	521	988	48.644	382	9.565	1.201	1.556	62.857	80.152	21,6
51.5		6.928	2.627	9.555	212	455	25.096	94	2.409	253	381	28.900	38.455	24,8
51.6		3.918	1.071	4.989	215	565	21.705	132	1.118	223	263	24.221	29.210	17,1
51.7		491	90	581	27	95	4.349	28	473	50	57	5.079	5.660	10,3
<b>52</b>		<b>387.725</b>	<b>186.125</b>	<b>573.850</b>	<b>1.171</b>	<b>2.211</b>	<b>172.705</b>	<b>4.007</b>	<b>87.984</b>	<b>21.039</b>	<b>22.031</b>	<b>311.148</b>	<b>884.998</b>	<b>64,8</b>
52.1		47.530	24.601	72.131	218	623	58.165	1.086	32.457	4.936	3.212	100.697	172.828	41,7
52.2		69.019	50.710	119.729	86	15	7.215	242	11.551	2.990	2.857	24.956	144.685	82,8
52.3		20.817	9.879	30.696	183	977	18.736	938	5.202	1.140	3.003	30.179	60.875	50,4
52.4		220.184	71.526	291.710	638	508	84.759	1.645	35.162	11.129	12.815	146.656	438.366	66,5
52.5		1.583	389	1.972	5	10	393	9	71	16	44	548	2.520	78,3
52.6		25.625	27.052	52.677	38	75	2.623	72	2.997	664	19	6.488	59.165	89,0
52.7		2.967	1.968	4.935	3	3	814	15	544	164	81	1.624	6.559	75,2
<b>H</b>	<b>ALBERGHI E RISTORANTI</b>	<b>105.813</b>	<b>71.853</b>	<b>177.666</b>	<b>463</b>	<b>462</b>	<b>29.661</b>	<b>1.230</b>	<b>85.295</b>	<b>7.271</b>	<b>16.110</b>	<b>140.492</b>	<b>318.158</b>	<b>55,8</b>
<b>55</b>		<b>105.813</b>	<b>71.853</b>	<b>177.666</b>	<b>463</b>	<b>462</b>	<b>29.661</b>	<b>1.230</b>	<b>85.295</b>	<b>7.271</b>	<b>16.110</b>	<b>140.492</b>	<b>318.158</b>	<b>55,8</b>
55.1		13.039	8.952	21.991	190	218	10.358	553	28.031	1.181	5.075	45.606	67.597	32,5
55.2		8.374	3.665	12.039	61	29	2.126	139	2.985	99	656	6.095	18.134	66,4
55.3		32.212	26.755	58.967	128	23	5.687	332	23.918	2.695	5.705	38.488	97.455	60,5
55.4		50.828	32.228	83.056	64	27	5.497	153	14.461	3.150	3.424	26.776	109.832	75,6
55.5		1.360	253	1.613	20	165	5.993	53	15.900	146	1.250	23.527	25.140	6,4

**Tavola 3.35 segue - Addetti alle unità locali delle imprese per categoria posizionale, sesso, sezione, sottosezione, divisione e gruppo di attività economica**

ATTIVITÀ ECONOMICHE	INDIPENDENTI			DIPENDENTI								Totale addetti	Indipendenti sul totale addetti	
	Imprenditori e soci di cooperativa	Familiari coadiuvanti	Totale	Dirigenti	Direttivi e quadri	Impiegati	Categorie speciali	Operai	Apprendisti	Altro personale	Totale			
<b>I</b>	<b>TRASPORTI, MAGAZZINAGGIO E COMUNICAZIONI</b>	<b>13.822</b>	<b>6.553</b>	<b>20.375</b>	<b>1.109</b>	<b>3.316</b>	<b>148.609</b>	<b>6.794</b>	<b>11.249</b>	<b>429</b>	<b>20.755</b>	<b>192.261</b>	<b>212.636</b>	<b>9,6</b>
60		7.244	5.425	12.669	285	971	23.322	6.337	3.487	110	798	35.310	47.979	26,4
60.1		28	1	29	150	657	5.174	6.223	740	2	434	13.380	13.409	0,2
60.2		7.213	5.424	12.637	135	314	18.082	114	2.747	108	364	21.864	34.501	36,6
60.3		3	-	3	-	-	66	-	-	-	-	66	69	4,3
61		46	14	60	6	29	1.666	3	208	4	9	1.925	1.965	3,0
61.1		20	6	26	6	24	1.530	3	181	4	1	1.749	1.775	1,5
61.2		26	8	34	-	5	136	-	27	-	8	176	210	16,2
62		13	-	13	93	416	5.559	19	615	4	22	6.728	6.741	0,2
62.1		1	-	1	91	413	5.184	12	580	-	3	6.283	6.284	-
62.2		12	-	12	2	3	375	7	35	4	19	445	457	2,6
62.3		-	-	-	-	-	-	-	-	-	-	-	-	-
63		6.125	1.011	7.136	278	718	29.604	184	4.652	230	283	35.949	43.085	16,6
63.1		1.235	190	1.425	16	24	3.153	77	3.000	36	58	6.364	7.789	18,3
63.2		1.057	330	1.387	38	215	5.918	24	1.025	24	37	7.281	8.668	16,0
63.3		2.863	321	3.184	146	366	11.928	38	284	140	120	13.022	16.206	19,6
63.4		970	170	1.140	78	113	8.605	45	343	30	68	9.282	10.422	10,9
64		394	103	497	447	1.182	88.458	251	2.287	81	19.643	112.349	112.846	0,4
64.1		326	90	416	422	727	66.431	234	1.963	79	18.915	88.771	89.187	0,5
64.2		68	13	81	25	455	22.027	17	324	2	728	23.578	23.659	0,3
<b>J</b>	<b>INTERMEDIAZIONE MONETARIA E FINANZIARIA</b>	<b>12.291</b>	<b>4.781</b>	<b>17.072</b>	<b>2.930</b>	<b>5.473</b>	<b>142.712</b>	<b>4.297</b>	<b>2.338</b>	<b>708</b>	<b>2.053</b>	<b>160.511</b>	<b>177.583</b>	<b>9,6</b>
65		1.437	53	1.490	2.620	4.436	97.270	3.789	1.583	72	1.161	110.931	112.421	1,3
65.1		46	-	46	2.178	3.388	81.866	3.629	1.361	23	1.012	93.457	93.503	-
65.2		1.391	53	1.444	442	1.048	15.404	160	222	49	149	17.474	18.918	7,6
66		47	20	67	95	661	15.364	230	301	48	118	16.817	16.884	0,4
66.0		47	20	67	95	661	15.364	230	301	48	118	16.817	16.884	0,4
67		10.807	4.708	15.515	215	376	30.078	278	454	588	774	32.763	48.278	32,1
67.1		921	243	1.164	60	133	2.561	14	71	27	55	2.921	4.085	28,5
67.2		9.886	4.465	14.351	155	243	27.517	264	383	561	719	29.842	44.193	32,5
<b>K</b>	<b>ATTIVITÀ IMMOBILIARI, NOLEGGIO, INFORMATICA, RICERCA, ALTRE ATTIVITÀ PROFESSIONALI ED IMPRENDITORIALI</b>	<b>107.540</b>	<b>17.032</b>	<b>124.572</b>	<b>2.634</b>	<b>4.204</b>	<b>224.295</b>	<b>1.806</b>	<b>84.363</b>	<b>7.071</b>	<b>8.126</b>	<b>332.499</b>	<b>457.071</b>	<b>27,3</b>
70		12.528	1.173	13.701	201	110	10.043	78	907	237	618	12.194	25.895	52,9
70.1		3.305	168	3.473	54	50	2.274	43	205	32	114	2.772	6.245	55,6
70.2		2.498	76	2.574	20	5	1.189	5	336	20	158	1.733	4.307	59,8
70.3		6.725	929	7.654	127	55	6.580	30	366	185	346	7.689	15.343	49,9
71		2.576	481	3.057	18	96	1.768	23	363	63	109	2.440	5.497	55,6
71.1		188	80	268	6	75	642	13	55	5	8	804	1.072	25,0
71.2		148	26	174	-	3	275	1	17	-	16	312	486	35,8
71.3		305	63	368	10	14	420	2	45	7	8	506	874	42,1
71.4		1.935	312	2.247	2	4	431	7	246	51	77	818	3.065	73,3
72		15.079	885	15.964	548	1.184	54.954	334	2.168	1.105	661	60.954	76.918	20,8
72.1		531	50	581	60	204	6.201	21	299	79	33	6.897	7.478	7,8
72.2		2.817	185	3.002	312	587	16.793	139	736	128	194	18.889	21.891	13,7
72.3		10.883	453	11.336	149	293	29.039	161	901	816	382	31.741	43.077	26,3
72.4		112	8	120	8	16	687	2	42	27	11	793	913	13,1
72.5		346	164	510	7	39	1.097	7	87	27	20	1.284	1.794	28,4
72.6		390	25	415	12	45	1.137	4	103	28	21	1.350	1.765	23,5
73		1.004	74	1.078	75	223	2.630	68	361	21	68	3.446	4.524	23,8
73.1		525	37	562	59	203	2.404	58	343	12	54	3.133	3.695	15,2
73.2		479	37	516	16	20	226	10	18	9	14	313	829	62,2
74		76.353	14.419	90.772	1.792	2.591	154.900	1.303	80.564	5.645	6.670	253.465	344.237	26,4
74.1		27.047	6.094	33.141	792	1.255	98.385	715	2.409	3.281	3.318	110.155	143.296	23,1
74.2		10.201	2.767	12.968	259	255	18.173	143	941	965	841	21.577	34.545	37,5
74.3		333	49	382	29	39	1.430	5	143	36	39	1.721	2.103	18,2
74.4		4.359	710	5.069	355	470	10.305	48	600	168	271	12.217	17.286	29,3
74.5		443	24	467	29	28	566	8	282	4	28	945	1.412	33,1
74.6		352	74	426	23	15	2.132	6	953	21	27	3.177	3.603	11,8
74.7		17.342	1.459	18.801	72	190	9.152	80	68.788	153	1.543	79.978	98.779	19,0
74.8		16.276	3.242	19.518	233	339	14.757	298	6.448	1.017	603	23.695	43.213	45,2
<b>M</b>	<b>ISTRUZIONE</b>	<b>7.662</b>	<b>2.395</b>	<b>10.057</b>	<b>760</b>	<b>486</b>	<b>16.874</b>	<b>2.309</b>	<b>2.823</b>	<b>317</b>	<b>2.409</b>	<b>25.978</b>	<b>36.035</b>	<b>27,9</b>
80		7.662	2.395	10.057	760	486	16.874	2.309	2.823	317	2.409	25.978	36.035	27,9
80.1		2.658	491	3.149	142	104	3.999	497	1.366	97	957	7.162	10.311	30,5
80.2		1.296	232	1.528	309	207	7.259	1.355	912	61	805	10.908	12.436	12,3
80.3		168	25	193	27	26	481	106	77	1	60	778	971	19,9
80.4		3.540	1.647	5.187	282	149	5.135	351	468	158	587	7.130	12.317	42,1

**Tavola 3.35 segue - Addetti alle unità locali delle imprese per categoria posizionale, sesso, sezione, sottosezione, divisione e gruppo di attività economica**

ATTIVITÀ ECONOMICHE	INDIPENDENTI			DIPENDENTI								Totale addetti	Indipendenti sul totale addetti	
	Imprenditori e soci di cooperativa	Familiari coadiuvanti	Totale	Dirigenti	Direttivi e quadri	Impiegati	Categorie speciali	Operai	Apprendisti	Altro personale	Totale			
<b>N</b>	<b>SANITÀ E ALTRI SERVIZI SOCIALI</b>	<b>31.378</b>	<b>6.349</b>	<b>37.727</b>	<b>2.387</b>	<b>1.006</b>	<b>45.972</b>	<b>4.138</b>	<b>32.101</b>	<b>2.723</b>	<b>13.471</b>	<b>101.798</b>	<b>139.525</b>	<b>27,0</b>
<b>85</b>		<b>31.378</b>	<b>6.349</b>	<b>37.727</b>	<b>2.387</b>	<b>1.006</b>	<b>45.972</b>	<b>4.138</b>	<b>32.101</b>	<b>2.723</b>	<b>13.471</b>	<b>101.798</b>	<b>139.525</b>	<b>27,0</b>
85.1		23.243	6.077	29.320	2.198	890	40.246	3.391	22.765	2.548	12.303	84.341	113.661	25,8
85.2		928	111	1.039	3	-	65	3	41	12	42	166	1.205	86,2
85.3		7.207	161	7.368	186	116	5.661	744	9.295	163	1.126	17.291	24.659	29,9
<b>O</b>	<b>ALTRI SERVIZI PUBBLICI, SOCIALI E PERSONALI</b>	<b>115.731</b>	<b>16.617</b>	<b>132.348</b>	<b>541</b>	<b>618</b>	<b>23.001</b>	<b>1.093</b>	<b>43.371</b>	<b>22.982</b>	<b>5.219</b>	<b>96.825</b>	<b>229.173</b>	<b>57,8</b>
<b>90</b>		<b>591</b>	<b>118</b>	<b>709</b>	<b>36</b>	<b>123</b>	<b>3.428</b>	<b>110</b>	<b>2.863</b>	<b>16</b>	<b>61</b>	<b>6.637</b>	<b>7.346</b>	<b>9,7</b>
90.0		591	118	709	36	123	3.428	110	2.863	16	61	6.637	7.346	9,7
<b>92</b>		<b>14.315</b>	<b>4.003</b>	<b>18.318</b>	<b>400</b>	<b>437</b>	<b>14.128</b>	<b>554</b>	<b>4.654</b>	<b>291</b>	<b>2.036</b>	<b>22.500</b>	<b>40.818</b>	<b>44,9</b>
92.1		705	177	882	40	28	1.634	37	391	9	87	2.226	3.108	28,4
92.2		1.039	195	1.234	173	317	6.117	68	489	24	271	7.459	8.693	14,2
92.3		6.320	1.959	8.279	81	37	2.762	226	2.376	121	1.036	6.639	14.918	55,5
92.4		328	29	357	2	23	532	13	35	5	12	622	979	36,5
92.5		522	26	548	2	1	267	9	166	8	14	467	1.015	54,0
92.6		3.052	568	3.620	84	16	1.838	160	794	62	415	3.369	6.989	51,8
92.7		2.349	1.049	3.398	18	15	978	41	403	62	201	1.718	5.116	66,4
<b>93</b>		<b>100.825</b>	<b>12.496</b>	<b>113.321</b>	<b>105</b>	<b>58</b>	<b>5.445</b>	<b>429</b>	<b>35.854</b>	<b>22.675</b>	<b>3.122</b>	<b>67.688</b>	<b>181.009</b>	<b>62,6</b>
93.0		100.825	12.496	113.321	105	58	5.445	429	35.854	22.675	3.122	67.688	181.009	62,6
<b>TOTALE</b>		<b>1.057.606</b>	<b>430.148</b>	<b>1.487.754</b>	<b>17.621</b>	<b>31.072</b>	<b>1.368.498</b>	<b>37.989</b>	<b>1.265.588</b>	<b>145.406</b>	<b>126.666</b>	<b>2.992.840</b>	<b>4.480.594</b>	<b>33,2</b>
di cui addetti alle unità locali:														
- dell'industria in senso stretto (a)		184.673	68.120	252.793	3.610	9.933	353.306	10.911	859.220	78.500	30.794	1.346.274	1.599.067	15,8
- dei servizi		849.112	348.256	1.197.368	13.586	20.713	968.810	26.713	388.013	65.861	94.845	1.578.541	2.775.909	43,1

(a) Comprende le sezioni di attività: C - Estrazione di minerali; D - Attività manifatturiere; E - Produzione e distribuzione di energia elettrica, gas e acqua

**Tavola 3.36 - Addetti alle unità locali delle istituzioni per categoria posizionale, sesso e forma istituzionale (a)**

FORME ISTITUZIONALI	Dirigenti e as- similati	Direttivi e as- similati	Funzionari e assimilati	Collaboratori e assimilati	Assistenti e assimilati	Operatori e assimilati	Coadiutori e assimilati	Addetti ai ser- vizi ausiliari e assimilati	Totale Personale vo- lontario	
<b>MASCHI E FEMMINE</b>										
Ministero o organo costituzionale	8.542	31.960	32.239	567.197	420.945	119.694	70.650	199.241	1.450.468	6.344
Ente locale (regione, provincia, comune)	4.820	12.767	27.750	44.684	226.077	133.105	76.985	116.368	642.556	29.957
Comunità montana	335	252	634	1.289	1.156	1.885	1.003	3.919	10.473	96
Ente sanitario pubblico	95.446	16.710	15.767	48.660	130.126	169.000	102.525	112.108	690.342	5.060
Ente di previdenza	1.609	1.349	2.771	9.334	37.660	4.792	3.040	2.953	63.508	48
Ente economico o ente di ricerca	4.067	3.152	6.077	8.035	26.840	13.303	8.677	7.176	77.327	617
Ente di assistenza, culturale, sportivo	17.582	6.943	6.823	10.604	49.185	22.055	15.828	23.306	152.326	62.137
Associazione riconosciuta o fondazione	12.994	4.983	6.447	20.323	35.948	28.506	9.404	22.310	140.915	162.976
Associazione non riconosciuta	12.681	3.254	5.516	11.564	39.140	19.345	4.825	13.172	109.497	152.883
Altra forma	1.577	1.645	3.167	4.279	8.318	7.798	3.204	7.209	37.197	1.394
<b>TOTALE</b>	<b>159.653</b>	<b>83.015</b>	<b>107.191</b>	<b>725.969</b>	<b>975.395</b>	<b>519.483</b>	<b>296.141</b>	<b>507.762</b>	<b>3.374.609</b>	<b>421.512</b>
di cui addetti alle unità locali:										
- delle istituzioni pubbliche	133.978	74.778	95.228	694.082	900.307	471.632	281.912	472.280	3.124.197	105.653
- delle istituzioni sociali private	25.675	8.237	11.963	31.887	75.088	47.851	14.229	35.482	250.412	315.859
<b>MASCHI</b>										
Ministero o organo costituzionale	6.895	16.832	10.117	225.225	98.279	64.241	38.493	91.653	551.735	4.240
Ente locale (regione, provincia, comune)	3.895	9.049	18.057	25.424	121.151	94.473	48.279	73.400	393.728	25.630
Comunità montana	291	210	491	909	731	1.342	664	3.170	7.808	69
Ente sanitario pubblico	70.732	11.028	8.801	22.697	47.969	61.596	47.749	47.176	317.748	2.230
Ente di previdenza	1.334	1.011	1.832	4.584	20.925	2.408	1.604	1.621	35.319	40
Ente economico o ente di ricerca	3.204	2.477	4.437	4.764	17.825	9.365	6.146	5.578	53.796	431
Ente di assistenza, culturale, sportivo	13.423	4.514	4.158	5.421	29.326	10.515	6.937	8.546	82.840	38.612
Associazione riconosciuta o fondazione	10.746	3.262	3.387	9.035	13.843	12.390	3.935	7.201	63.799	111.078
Associazione non riconosciuta	10.795	2.179	3.020	5.175	17.166	7.308	1.824	4.076	51.543	106.262
Altra forma	1.425	1.317	2.094	2.724	4.775	5.467	1.963	5.010	24.775	964
<b>TOTALE</b>	<b>122.740</b>	<b>51.879</b>	<b>56.394</b>	<b>305.958</b>	<b>371.990</b>	<b>269.105</b>	<b>157.594</b>	<b>247.431</b>	<b>1.583.091</b>	<b>289.556</b>
di cui addetti alle unità locali:										
- delle istituzioni pubbliche	101.199	46.438	49.987	291.748	340.981	249.407	151.835	236.154	1.467.749	72.216
- delle istituzioni sociali private	21.541	5.441	6.407	14.210	31.009	19.698	5.759	11.277	115.342	217.340
<b>FEMMINE</b>										
Ministero o organo costituzionale	1.647	15.128	22.122	341.972	322.666	55.453	32.157	107.588	898.733	2.104
Ente locale (regione, provincia, comune)	925	3.718	9.693	19.260	104.926	38.632	28.706	42.968	248.828	4.327
Comunità montana	44	42	143	380	425	543	339	749	2.665	27
Ente sanitario pubblico	24.714	5.682	6.966	25.963	82.157	107.404	54.776	64.932	372.594	2.830
Ente di previdenza	275	338	939	4.750	16.735	2.384	1.436	1.332	28.189	8
Ente economico o ente di ricerca	863	675	1.640	3.271	9.015	3.938	2.531	1.598	23.531	186
Ente di assistenza, culturale, sportivo	4.159	2.429	2.665	5.183	19.859	11.540	8.891	14.760	69.486	23.525
Associazione riconosciuta o fondazione	2.248	1.721	3.060	11.288	22.105	16.116	5.469	15.109	77.116	51.898
Associazione non riconosciuta	1.886	1.075	2.496	6.389	21.974	12.037	3.001	9.096	57.954	46.621
Altra forma	152	328	1.073	1.555	3.543	2.331	1.241	2.199	12.422	430
<b>TOTALE</b>	<b>36.913</b>	<b>31.136</b>	<b>50.797</b>	<b>420.011</b>	<b>603.405</b>	<b>250.378</b>	<b>138.547</b>	<b>260.331</b>	<b>1.791.518</b>	<b>131.956</b>
di cui addetti alle unità locali:										
- delle istituzioni pubbliche	32.779	28.340	45.241	402.334	559.326	222.225	130.077	236.126	1.656.448	33.437
- delle istituzioni sociali private	4.134	2.796	5.556	17.677	44.079	28.153	8.470	24.205	135.070	98.519

(a) Riferita a quella delle istituzioni da cui dipendono

## CAPITOLO 4 - DATI TERRITORIALI

**Tavola 4.1 - Imprese, istituzioni, unità locali, addetti e popolazione residente per provincia**

PROVINCE	UNITÀ LOCALI														
	IMPRESE		DELLE IMPRESE								TOTALE			Popolazione residente (a)	Addetti ogni 100 abitanti
	Totale	Di cui artigiane	Istituzioni	TOTALE		DI CUI ARTIGIANE		DELLE ISTITUZIONI		N.	Addetti	N.	Addetti		
				N.	Addetti	N.	Addetti	N.	Addetti						
Torino	129.269	42.385	2.719	140.360	747.348	43.734	107.032	7.615	119.895	147.975	867.243	2.236	38,8		
Vercelli	26.764	10.392	825	29.319	125.615	10.730	26.912	2.163	18.686	31.482	144.301	375	38,5		
Novara	31.703	12.518	1.086	35.457	152.183	13.262	35.275	3.004	24.955	38.461	177.138	496	35,7		
Cuneo	38.836	15.385	1.072	42.481	160.420	16.173	40.252	2.999	27.546	45.480	187.966	547	34,3		
Asti	13.632	5.600	504	15.095	53.633	5.926	14.398	1.430	9.964	16.525	63.597	208	30,5		
Alessandria	29.499	11.012	943	32.591	125.653	11.472	28.568	2.374	22.409	34.965	148.062	438	33,8		
<b>Piemonte</b>	<b>269.703</b>	<b>97.292</b>	<b>7.149</b>	<b>295.303</b>	<b>1.364.852</b>	<b>101.297</b>	<b>252.437</b>	<b>19.585</b>	<b>223.455</b>	<b>314.888</b>	<b>1.588.307</b>	<b>4.302</b>	<b>36,9</b>		
<b>Valle d'Aosta</b>	<b>8.989</b>	<b>2.606</b>	<b>391</b>	<b>10.257</b>	<b>37.934</b>	<b>2.842</b>	<b>5.680</b>	<b>1.224</b>	<b>10.123</b>	<b>11.481</b>	<b>48.057</b>	<b>115</b>	<b>41,5</b>		
Varese	51.775	19.874	1.270	57.022	278.659	20.841	64.170	3.179	36.804	60.201	315.463	797	39,6		
Como	54.591	21.057	1.539	60.574	278.848	22.372	66.100	3.707	35.428	64.281	314.276	795	39,5		
Sondrio	11.019	4.519	301	12.608	45.288	4.937	13.346	931	12.216	13.539	57.504	175	32,8		
Milano	236.608	69.114	3.317	261.551	1.508.651	71.906	193.111	10.047	210.507	271.598	1.719.158	3.922	43,8		
Bergamo	64.758	29.536	1.198	71.483	327.508	31.305	91.029	3.767	39.233	75.250	366.741	932	39,3		
Brescia	75.861	31.463	1.583	83.530	362.358	33.328	106.634	4.561	49.654	88.091	412.012	1.044	39,4		
Pavia	31.115	10.948	632	33.960	128.671	11.327	29.780	2.372	27.494	36.332	156.165	490	31,8		
Cremona	20.993	8.672	634	23.256	93.092	9.183	27.019	1.828	17.984	25.084	111.076	327	33,9		
Mantova	27.253	11.736	584	30.046	121.333	12.397	35.001	2.160	19.495	32.206	140.828	369	38,1		
<b>Lombardia</b>	<b>573.973</b>	<b>206.919</b>	<b>11.058</b>	<b>634.030</b>	<b>3.144.408</b>	<b>217.596</b>	<b>626.190</b>	<b>32.552</b>	<b>448.815</b>	<b>666.582</b>	<b>3.593.223</b>	<b>8.856</b>	<b>40,6</b>		
Bolzano-Bozen	33.617	9.144	1.727	38.138	146.400	10.059	29.431	4.021	33.629	42.159	180.029	440	40,9		
Trento	30.597	10.683	2.063	35.467	136.007	11.650	30.841	4.750	36.538	40.217	172.545	449	38,4		
<b>Trentino-Alto Adige</b>	<b>64.214</b>	<b>19.827</b>	<b>3.790</b>	<b>73.605</b>	<b>282.407</b>	<b>21.709</b>	<b>60.272</b>	<b>8.771</b>	<b>70.167</b>	<b>82.376</b>	<b>352.574</b>	<b>890</b>	<b>39,6</b>		
Verona	53.303	20.431	1.102	58.910	255.155	21.543	63.145	3.149	42.195	62.059	297.350	788	37,7		
Vicenza	53.491	21.797	1.345	58.736	282.640	22.989	79.835	3.435	36.948	62.171	319.588	747	42,7		
Belluno	15.184	5.987	514	17.357	65.462	6.408	17.446	1.395	13.369	18.752	78.831	212	37,2		
Travis	56.589	22.728	1.271	61.929	267.003	23.921	76.181	3.184	35.968	65.113	302.971	744	40,7		
Venezia	47.092	16.023	995	53.295	238.918	17.047	51.151	3.211	48.804	56.506	287.722	820	35,1		
Padova	58.543	23.121	1.013	64.294	276.843	24.267	78.848	3.010	44.507	67.304	321.350	820	39,2		
Rovigo	17.466	6.607	461	19.312	68.581	6.996	23.452	1.459	14.018	20.771	82.599	248	33,3		
<b>Veneto</b>	<b>301.668</b>	<b>116.694</b>	<b>6.701</b>	<b>333.833</b>	<b>1.454.602</b>	<b>123.171</b>	<b>390.058</b>	<b>18.843</b>	<b>235.809</b>	<b>352.676</b>	<b>1.690.411</b>	<b>4.380</b>	<b>38,6</b>		
Pordenone	17.271	6.977	494	19.338	88.776	7.393	20.213	1.349	15.315	20.687	104.091	275	37,8		
Udine	37.127	13.469	1.379	41.920	158.767	14.453	38.637	3.385	31.215	45.305	189.982	522	36,4		
Gorizia	9.665	2.672	425	11.015	41.062	2.881	7.064	1.145	10.605	12.160	51.667	138	37,4		
Trieste	14.400	3.405	433	16.155	72.939	3.591	8.216	1.240	23.128	17.395	96.067	261	36,7		
<b>Friuli-Venezia Giulia</b>	<b>78.463</b>	<b>26.523</b>	<b>2.731</b>	<b>88.428</b>	<b>361.544</b>	<b>28.318</b>	<b>74.130</b>	<b>7.119</b>	<b>80.263</b>	<b>95.547</b>	<b>441.807</b>	<b>1.197</b>	<b>36,9</b>		
Imperia	14.859	4.323	454	16.273	47.192	4.491	9.269	1.193	12.140	17.466	59.332	213	27,8		
Savona	21.423	6.518	485	23.857	77.243	6.863	14.743	1.527	17.153	25.384	94.396	284	33,2		
Genova	55.688	15.833	1.310	61.640	248.364	16.459	35.445	3.772	62.927	65.412	311.291	950	32,7		
La Spezia	13.974	3.982	265	15.570	56.384	4.200	9.464	1.208	15.481	16.778	71.865	227	31,6		
<b>Liguria</b>	<b>105.944</b>	<b>30.656</b>	<b>2.514</b>	<b>117.340</b>	<b>429.183</b>	<b>32.013</b>	<b>68.921</b>	<b>7.700</b>	<b>107.701</b>	<b>125.040</b>	<b>536.884</b>	<b>1.676</b>	<b>32,0</b>		
Piacenza	19.328	7.259	400	21.414	79.508	7.679	19.163	1.271	14.427	22.685	93.935	267	35,1		
Parma	30.711	11.387	602	34.064	139.088	11.943	32.054	2.253	25.114	36.317	164.202	391	42,0		
Reggio nell'Emilia	32.558	14.284	585	35.421	153.135	14.787	40.806	2.217	22.266	37.638	175.401	420	41,7		
Modena	48.182	20.900	901	52.420	237.571	21.636	63.607	3.111	32.485	55.531	270.056	604	44,7		
Bologna	73.026	23.886	1.172	80.576	353.948	24.796	66.002	4.365	65.838	84.941	419.786	906	46,3		
Ferrara	25.353	9.733	557	27.920	96.899	10.071	26.699	2.303	21.076	30.223	117.975	360	32,7		
Ravenna	25.415	8.966	651	28.120	109.939	9.360	24.969	2.193	20.318	30.313	130.257	350	37,2		
Forlì	51.887	18.382	759	56.397	190.669	19.180	52.453	3.095	33.330	59.492	223.999	607	36,9		
<b>Emilia-Romagna</b>	<b>306.460</b>	<b>114.797</b>	<b>5.627</b>	<b>336.332</b>	<b>1.360.757</b>	<b>119.452</b>	<b>325.753</b>	<b>20.808</b>	<b>234.854</b>	<b>357.140</b>	<b>1.595.611</b>	<b>3.909</b>	<b>40,8</b>		
Massa-Carrara	13.156	3.732	257	14.538	47.736	3.972	9.957	1.109	12.500	15.647	60.236	200	30,1		
Lucca	30.300	10.097	469	33.138	112.460	10.533	28.310	1.733	19.501	34.871	131.961	377	35,0		
Pistoia	23.254	9.835	353	25.080	83.471	10.158	26.952	1.439	13.760	26.519	97.231	264	36,7		
Firenze	96.253	35.616	1.651	105.068	419.117	37.109	101.493	5.225	75.660	110.293	494.777	1.184	41,8		
Livorno	19.496	4.625	409	21.940	87.465	4.900	12.319	1.705	20.014	23.645	107.479	336	31,9		
Pisa	26.464	9.314	579	29.186	114.299	9.824	28.983	2.317	26.578	31.503	140.877	385	36,6		
Arezzo	24.431	10.182	517	26.791	99.989	10.692	32.017	1.895	18.020	28.686	118.009	314	37,5		
Siena	18.198	6.059	491	20.578	75.664	6.482	17.667	1.714	17.870	22.292	93.534	250	37,3		
Grosseto	14.579	4.669	347	16.353	48.735	4.951	11.752	1.355	13.052	17.708	61.787	216	28,6		
<b>Toscana</b>	<b>266.131</b>	<b>94.129</b>	<b>5.073</b>	<b>292.672</b>	<b>1.088.936</b>	<b>98.621</b>	<b>269.450</b>	<b>18.492</b>	<b>216.955</b>	<b>311.164</b>	<b>1.305.891</b>	<b>3.529</b>	<b>37,0</b>		
Perugia	38.968	15.412	906	43.118	159.026	16.197	43.454	3.173	41.256	46.291	200.282	588	34,0		
Terni	12.069	4.191	289	13.600	53.141	4.444	11.177	1.194	13.904	14.794	67.045	223	30,1		
<b>Umbria</b>	<b>51.037</b>	<b>19.603</b>	<b>1.195</b>	<b>56.718</b>	<b>212.167</b>	<b>20.641</b>	<b>54.631</b>	<b>4.367</b>	<b>55.160</b>	<b>61.085</b>	<b>267.327</b>	<b>811</b>	<b>32,9</b>		
Pesaro e Urbino	26.176	10.796	526	28.895	98.174	11.313	31.579	2.338	22.051	31.233	120.225	335	35,8		
Ancona	27.957	9.714	668	31.261	134.879	10.259	29.901	2.563	30.906	33.824	165.785	437	37,9		
Macerata	23.223	10.289	499	25.516	87.101	10.809	29.027	1.990	17.404	27.506	104.505	295	35,4		
Ascoli Piceno	28.611	11.086	523	31.994	113.123	12.047	35.485	1.925	18.627	33.919	131.750	360	36,5		
<b>Marche</b>	<b>105.967</b>	<b>41.885</b>	<b>2.216</b>	<b>117.666</b>	<b>433.277</b>	<b>44.428</b>	<b>125.992</b>	<b>8.816</b>	<b>88.988</b>	<b>126.482</b>	<b>522.265</b>	<b>1.429</b>	<b>36,5</b>		
Viterbo	16.119	5.624	395	17.881	54.161	5.893	12.717	1.377	15.128	19.258	69.289	278	24,9		
Rieti	7.955	2.880	268	8.849	26.959	3.006	6.019	1.201	9.491	10.050	36.450	144	25,1		
Roma	164.230	34.831	3.461	180.432	881.850	35.904	77.122	9.402	308.524	189.834	1.190.374	3.761	31,6		
Latina	25.160	6.701	326	27.312	103.324	6.938	16.208	1.255	21.429	28.567	124.753	476	26,2		
Frosinone	24.588	7.013	337	26.953	109.147	7.381	17.505	1.687	23.813	28.640	132.960	479	27,7		
<b>Lazio</b>	<b>238.052</b>	<b>57.049</b>	<b>4.787</b>	<b>261.427</b>	<b>1.175.441</b>	<b>59.122</b>	<b>129.571</b>	<b>14.922</b>	<b>378.385</b>	<b>276.349</b>	<b>1.553.826</b>	<b>5.140</b>	<b>30,2</b>		

Tavola 4.1 segue - Imprese, istituzioni, unità locali, addetti e popolazione residente per provincia

PROVINCE	UNITÀ LOCALI												
	IMPRESE		Istituzioni	DELLE IMPRESE				DELLE ISTITUZIONI		TOTALE			
				TOTALE		DI CUI ARTIGIANE		N.	Addetti	N.	Addetti	N.	Addetti
	Totale	Di cui arti- giane	N.	Addetti	N.	Addetti	N.						
L'Aquila	16.967	5.265	496	19.020	63.398	5.597	11.705	1.690	22.186	20.710	85.584	297	28,7
Teramo	18.739	6.536	230	20.530	76.687	6.849	20.020	1.075	16.110	21.605	92.797	279	33,2
Pescara	17.367	5.267	310	19.276	71.524	5.523	14.917	1.110	18.665	20.386	90.189	289	31,1
Chieti	22.093	7.393	484	24.613	93.438	7.813	19.705	1.745	21.908	26.358	115.346	381	30,2
<b>Abruzzo</b>	<b>75.166</b>	<b>24.461</b>	<b>1.520</b>	<b>83.439</b>	<b>305.047</b>	<b>25.782</b>	<b>66.347</b>	<b>5.620</b>	<b>78.869</b>	<b>89.059</b>	<b>383.916</b>	<b>1.249</b>	<b>30,7</b>
Isernia	5.061	1.637	159	5.710	17.078	1.738	3.919	606	6.695	6.316	23.773	91	25,9
Campobasso	12.821	4.206	349	14.143	43.118	4.456	10.607	1.181	15.746	15.324	58.864	238	24,6
<b>Molise</b>	<b>17.882</b>	<b>5.843</b>	<b>508</b>	<b>19.853</b>	<b>60.196</b>	<b>6.194</b>	<b>14.526</b>	<b>1.787</b>	<b>22.441</b>	<b>21.640</b>	<b>82.637</b>	<b>330</b>	<b>25,0</b>
Caserta	31.621	7.395	689	33.876	104.081	7.652	14.409	2.262	39.288	36.138	143.369	815	17,6
Benevento	13.577	4.357	273	14.601	40.991	4.575	10.728	1.164	17.784	15.765	58.775	293	20,1
Napoli	113.607	21.372	1.896	122.660	472.835	22.142	46.706	6.112	178.904	128.772	651.739	3.016	21,6
Avellino	22.458	7.508	453	24.583	76.172	7.987	20.123	1.656	24.892	26.239	101.064	438	23,0
Salerno	55.785	14.764	966	60.094	169.705	15.441	32.685	3.440	58.112	63.534	227.817	1.066	21,4
<b>Campania</b>	<b>237.048</b>	<b>55.396</b>	<b>4.277</b>	<b>255.814</b>	<b>863.784</b>	<b>57.797</b>	<b>124.851</b>	<b>14.634</b>	<b>318.980</b>	<b>270.448</b>	<b>1.182.764</b>	<b>5.630</b>	<b>21,0</b>
Foggia	30.032	8.190	725	32.488	94.380	8.522	18.264	2.666	39.306	35.154	133.686	696	19,2
Bari	73.399	22.622	1.614	79.767	289.820	23.615	63.278	4.722	86.057	84.489	375.877	1.530	24,6
Taranto	24.067	6.325	524	26.426	99.007	6.632	14.161	1.838	31.077	28.264	130.084	589	22,1
Brindisi	18.292	4.986	354	19.732	59.181	5.223	11.136	1.350	20.169	21.082	79.350	411	19,3
Lecce	40.862	13.673	1.141	44.374	122.196	14.250	30.308	3.680	44.845	48.054	167.041	803	20,8
<b>Puglia</b>	<b>186.652</b>	<b>55.796</b>	<b>4.358</b>	<b>202.787</b>	<b>664.584</b>	<b>58.242</b>	<b>137.147</b>	<b>14.256</b>	<b>221.454</b>	<b>217.043</b>	<b>886.038</b>	<b>4.031</b>	<b>22,0</b>
Potenza	20.218	6.934	467	22.631	66.452	7.585	17.641	2.469	29.119	25.100	95.571	401	23,8
Matera	10.292	2.996	270	11.336	34.699	3.223	7.720	1.117	13.973	12.453	48.672	208	23,3
<b>Basilicata</b>	<b>30.510</b>	<b>9.930</b>	<b>737</b>	<b>33.967</b>	<b>101.151</b>	<b>10.808</b>	<b>25.361</b>	<b>3.586</b>	<b>43.092</b>	<b>37.553</b>	<b>144.243</b>	<b>610</b>	<b>23,6</b>
Cosenza	33.724	8.832	630	37.195	93.783	9.335	18.501	3.174	50.467	40.369	144.250	750	19,2
Catanzaro	31.054	7.602	566	34.129	85.741	8.042	14.923	2.839	46.475	36.968	132.216	742	17,8
Reggio di Calabria	23.504	5.648	454	25.520	67.328	5.942	11.191	2.371	37.372	27.891	104.700	576	18,2
<b>Calabria</b>	<b>88.282</b>	<b>22.082</b>	<b>1.650</b>	<b>96.844</b>	<b>246.852</b>	<b>23.319</b>	<b>44.615</b>	<b>8.384</b>	<b>134.314</b>	<b>105.228</b>	<b>381.166</b>	<b>2.070</b>	<b>18,4</b>
Trapani	19.442	5.313	480	20.970	55.158	5.443	11.059	1.830	24.214	22.800	79.372	426	18,6
Palermo	45.977	12.212	915	50.522	180.874	12.714	26.594	3.199	75.010	53.721	255.884	1.224	20,9
Messina	32.338	8.384	702	35.724	109.412	8.891	19.497	2.800	44.007	38.524	153.419	646	23,7
Agrigento	19.772	5.217	368	21.479	54.469	5.410	9.865	1.412	24.396	22.891	78.865	476	16,6
Caltanissetta	10.254	2.937	234	11.127	33.701	3.052	5.960	1.027	17.502	12.154	51.203	278	18,4
Enna	8.539	2.610	305	9.281	22.560	2.744	5.200	1.065	12.636	10.346	35.196	186	18,9
Catania	43.909	11.168	992	47.681	151.103	11.585	24.002	3.392	62.855	51.073	213.958	1.035	20,7
Ragusa	14.435	4.404	273	15.610	42.716	4.579	10.384	1.174	17.097	16.784	59.813	289	20,6
Siracusa	15.999	4.105	358	17.468	60.425	4.235	8.474	1.346	21.830	18.814	82.255	402	20,5
<b>Sicilia</b>	<b>210.665</b>	<b>56.350</b>	<b>4.627</b>	<b>229.862</b>	<b>710.418</b>	<b>58.653</b>	<b>121.035</b>	<b>17.245</b>	<b>299.547</b>	<b>247.107</b>	<b>1.009.965</b>	<b>4.966</b>	<b>20,3</b>
Sassari	25.015	7.914	534	28.837	91.300	8.571	20.033	2.175	27.484	31.012	118.784	454	26,1
Nuoro	14.240	5.379	412	15.724	42.371	5.655	11.236	1.523	18.804	17.247	61.175	272	22,4
Oristano	9.007	2.912	344	10.078	24.647	3.112	6.632	969	9.582	11.047	34.229	156	21,8
Cagliari	36.483	10.192	896	41.270	145.954	10.988	24.889	2.977	49.367	44.247	195.321	763	25,6
<b>Sardegna</b>	<b>84.745</b>	<b>26.397</b>	<b>2.186</b>	<b>95.909</b>	<b>304.272</b>	<b>28.326</b>	<b>62.790</b>	<b>7.644</b>	<b>105.237</b>	<b>103.553</b>	<b>409.509</b>	<b>1.648</b>	<b>24,8</b>
<b>ITALIA</b>	<b>3.301.551</b>	<b>1.084.235</b>	<b>73.095</b>	<b>3.636.086</b>	<b>14.601.812</b>	<b>1.138.331</b>	<b>2.979.557</b>	<b>236.355</b>	<b>3.374.609</b>	<b>3.872.441</b>	<b>17.976.421</b>	<b>56.778</b>	<b>31,7</b>
<b>NORD</b>	<b>1.709.414</b>	<b>615.314</b>	<b>39.961</b>	<b>1.889.128</b>	<b>8.435.687</b>	<b>646.398</b>	<b>1.803.441</b>	<b>116.602</b>	<b>1.411.187</b>	<b>2.005.730</b>	<b>9.846.874</b>	<b>25.329</b>	<b>38,9</b>
<b>CENTRO</b>	<b>661.187</b>	<b>212.666</b>	<b>13.271</b>	<b>728.483</b>	<b>2.909.821</b>	<b>222.812</b>	<b>579.644</b>	<b>46.597</b>	<b>739.488</b>	<b>775.080</b>	<b>3.649.309</b>	<b>10.911</b>	<b>33,4</b>
<b>MEZZOGIORNO</b>	<b>930.950</b>	<b>256.255</b>	<b>19.863</b>	<b>1.018.475</b>	<b>3.256.304</b>	<b>269.121</b>	<b>596.472</b>	<b>73.156</b>	<b>1.223.934</b>	<b>1.091.631</b>	<b>4.480.238</b>	<b>20.537</b>	<b>21,8</b>

(a) Cfr. Istat "13 Censimento generale della popolazione - 20 ottobre 1991 - Popolazione legale", 1993. Valori espressi in migliaia con troncamento delle cifre decimali \*

**Tavola 4.2 - Imprese per classe di addetti e provincia**

PROVINCE	CLASSI DI ADDETTI										Totale	
	1	2	3-5	6-9	10-19	20-49	50-99	100-199	200-499	500-999		1000 e più
Torino	58.692	30.768	24.504	7.293	4.834	2.082	563	282	153	47	51	129.269
Vercelli	13.251	5.925	4.418	1.451	1.019	470	125	57	37	10	1	26.764
Novara	14.264	7.260	6.220	1.902	1.304	514	135	53	41	5	5	31.703
Cuneo	18.255	9.536	7.297	1.858	1.143	507	143	63	24	7	3	38.836
Asti	6.426	3.248	2.566	726	449	156	37	9	12	3	-	13.632
Alessandria	14.434	6.600	5.252	1.659	950	425	90	51	30	6	2	29.499
<b>Piemonte</b>	<b>125.322</b>	<b>63.337</b>	<b>50.257</b>	<b>14.889</b>	<b>9.699</b>	<b>4.154</b>	<b>1.093</b>	<b>515</b>	<b>297</b>	<b>78</b>	<b>62</b>	<b>269.703</b>
<b>Valle d'Aosta</b>	<b>3.899</b>	<b>2.167</b>	<b>1.899</b>	<b>597</b>	<b>268</b>	<b>112</b>	<b>25</b>	<b>14</b>	<b>5</b>	<b>2</b>	<b>1</b>	<b>8.989</b>
Varese	21.592	11.266	10.412	3.927	2.914	1.179	285	117	68	9	6	51.775
Como	23.267	11.773	11.091	3.888	2.729	1.263	337	166	56	17	4	54.591
Sondrio	4.593	2.574	2.482	751	421	155	25	11	5	2	-	11.019
Milano	94.355	51.824	50.801	17.826	12.793	5.864	1.582	790	485	164	124	236.608
Bergamo	29.331	13.102	12.457	4.562	3.356	1.359	340	154	66	20	11	64.758
Brescia	32.537	16.691	14.873	5.496	4.003	1.663	362	137	78	15	6	75.861
Pavia	14.258	7.591	5.738	1.777	1.140	434	119	43	12	1	2	31.115
Cremona	9.636	4.790	3.819	1.301	933	386	71	35	18	4	-	20.993
Mantova	12.642	6.267	4.937	1.610	1.148	463	112	46	20	5	3	27.253
<b>Lombardia</b>	<b>242.211</b>	<b>125.878</b>	<b>116.610</b>	<b>41.138</b>	<b>29.437</b>	<b>12.766</b>	<b>3.233</b>	<b>1.499</b>	<b>808</b>	<b>237</b>	<b>156</b>	<b>573.973</b>
Bolzano-Bozen	13.964	7.709	7.496	2.331	1.371	542	117	58	17	10	2	33.617
Trento	13.177	6.923	6.683	1.857	1.181	544	143	62	17	10	-	30.597
<b>Trentino-Alto Adige</b>	<b>27.141</b>	<b>14.632</b>	<b>14.179</b>	<b>4.188</b>	<b>2.552</b>	<b>1.086</b>	<b>260</b>	<b>120</b>	<b>34</b>	<b>20</b>	<b>2</b>	<b>64.214</b>
Verona	23.411	11.657	10.686	3.552	2.566	1.047	216	101	53	10	4	53.303
Vicenza	22.926	11.149	10.502	3.881	3.009	1.431	380	145	53	12	3	53.491
Belluno	7.231	3.278	2.874	882	572	257	61	20	6	2	1	15.184
Treviso	26.235	11.671	10.315	3.722	2.856	1.309	309	106	54	6	6	56.589
Venezia	20.119	10.591	9.952	3.092	2.132	891	187	62	49	12	5	47.092
Padova	26.023	12.358	11.491	3.912	3.018	1.285	276	105	52	18	5	58.543
Rovigo	8.616	3.731	2.930	1.003	788	320	50	23	5	-	-	17.466
<b>Veneto</b>	<b>134.561</b>	<b>64.435</b>	<b>58.750</b>	<b>20.044</b>	<b>14.941</b>	<b>6.540</b>	<b>1.479</b>	<b>562</b>	<b>272</b>	<b>60</b>	<b>24</b>	<b>301.668</b>
Pordenone	7.656	3.724	3.430	1.148	774	352	119	48	11	5	4	17.271
Udine	17.307	7.978	7.203	2.318	1.463	627	129	61	31	8	2	37.127
Gorizia	4.542	2.282	1.872	476	301	137	28	21	6	-	-	9.665
Trieste	6.480	3.273	2.984	883	484	195	54	27	9	7	4	14.400
<b>Friuli-Venezia Giulia</b>	<b>35.985</b>	<b>17.257</b>	<b>15.489</b>	<b>4.825</b>	<b>3.022</b>	<b>1.311</b>	<b>330</b>	<b>157</b>	<b>57</b>	<b>20</b>	<b>10</b>	<b>78.463</b>
Imperia	6.783	4.039	2.940	667	308	97	18	3	3	1	-	14.859
Savona	10.008	5.548	4.248	890	490	168	40	18	9	3	1	21.423
Genova	26.617	12.934	10.716	2.782	1.652	672	171	78	36	10	20	55.688
La Spezia	6.422	3.530	2.686	740	401	140	38	10	2	4	1	13.974
<b>Liguria</b>	<b>49.830</b>	<b>26.051</b>	<b>20.590</b>	<b>5.079</b>	<b>2.851</b>	<b>1.077</b>	<b>267</b>	<b>109</b>	<b>50</b>	<b>18</b>	<b>22</b>	<b>105.944</b>
Piacenza	8.961	4.605	3.621	1.093	666	261	67	35	15	4	-	19.328
Parma	13.864	7.096	5.804	1.917	1.285	537	93	68	30	13	4	30.711
Reggio nell'Emilia	14.689	7.277	6.071	2.122	1.451	651	177	69	34	11	6	32.558
Modena	19.975	10.897	10.093	3.478	2.386	955	213	103	60	12	10	48.182
Bologna	35.225	15.380	13.030	4.553	3.043	1.235	290	146	83	24	17	73.026
Ferrara	12.774	5.768	4.441	1.189	754	309	64	33	16	3	2	25.353
Ravenna	12.575	5.795	4.324	1.318	834	407	78	43	29	10	2	25.415
Forlì	26.007	11.464	9.037	2.612	1.787	726	151	60	35	8	-	51.887
<b>Emilia-Romagna</b>	<b>144.070</b>	<b>68.282</b>	<b>56.421</b>	<b>18.282</b>	<b>12.206</b>	<b>5.081</b>	<b>1.133</b>	<b>557</b>	<b>302</b>	<b>85</b>	<b>41</b>	<b>306.460</b>
Massa-Carrara	6.367	3.044	2.407	743	407	150	24	5	9	-	-	13.156
Lucca	14.368	6.760	5.654	1.837	1.170	386	80	29	13	3	-	30.300
Pistoia	10.638	5.354	4.471	1.458	946	320	43	14	8	1	1	23.254
Firenze	41.808	22.327	19.100	6.555	4.354	1.593	345	101	44	10	16	96.253
Livorno	8.149	5.199	4.165	1.117	592	195	45	20	10	3	1	19.496
Pisa	11.788	6.103	5.054	1.786	1.185	443	54	30	15	5	1	26.464
Arezzo	11.474	5.332	4.370	1.561	1.143	433	66	38	10	3	1	24.431
Siena	8.211	4.189	3.546	1.147	708	312	54	20	8	1	2	18.198
Grosseto	6.717	3.663	2.959	725	352	127	23	5	5	3	-	14.579
<b>Toscana</b>	<b>119.520</b>	<b>61.971</b>	<b>51.726</b>	<b>16.929</b>	<b>10.857</b>	<b>3.959</b>	<b>734</b>	<b>262</b>	<b>122</b>	<b>29</b>	<b>22</b>	<b>266.131</b>
Perugia	18.749	8.421	7.197	2.286	1.509	581	134	51	33	6	1	38.968
Terni	5.531	2.784	2.437	688	391	186	28	14	10	-	-	12.069
<b>Umbria</b>	<b>24.280</b>	<b>11.205</b>	<b>9.634</b>	<b>2.974</b>	<b>1.900</b>	<b>767</b>	<b>162</b>	<b>65</b>	<b>43</b>	<b>6</b>	<b>1</b>	<b>51.037</b>
Pesaro e Urbino	12.605	5.765	4.666	1.458	1.110	447	88	23	12	2	-	26.176
Ancona	12.920	6.136	5.286	1.694	1.162	540	135	54	20	4	6	27.957
Macerata	11.445	5.033	4.101	1.297	851	367	94	21	13	-	1	23.223
Ascoli Piceno	13.606	6.153	5.227	1.710	1.234	515	114	34	14	4	-	28.611
<b>Marche</b>	<b>50.576</b>	<b>23.087</b>	<b>19.280</b>	<b>6.159</b>	<b>4.357</b>	<b>1.869</b>	<b>431</b>	<b>132</b>	<b>59</b>	<b>10</b>	<b>7</b>	<b>105.967</b>
Viterbo	8.260	3.713	2.813	768	370	137	39	14	4	1	-	16.119
Rieti	4.255	1.784	1.422	269	143	61	9	7	3	1	1	7.955
Roma	70.243	40.401	35.824	9.042	5.389	2.174	543	307	192	64	51	164.230
Latina	12.283	5.624	4.699	1.299	797	327	72	32	23	2	2	25.160
Frosinone	12.838	5.358	4.025	1.167	720	361	74	28	12	2	3	24.588
<b>Lazio</b>	<b>107.879</b>	<b>56.880</b>	<b>48.783</b>	<b>12.545</b>	<b>7.419</b>	<b>3.060</b>	<b>737</b>	<b>388</b>	<b>234</b>	<b>70</b>	<b>57</b>	<b>238.052</b>

**Tavola 4.2 segue - Imprese per classe di addetti e provincia**

PROVINCE	CLASSI DI ADDETTI										Totale	
	1	2	3-5	6-9	10-19	20-49	50-99	100-199	200-499	500-999		1000 e più
L'Aquila	9.024	3.789	2.904	632	407	149	40	17	5	-	-	16.967
Teramo	9.189	3.901	3.336	1.063	693	434	81	33	7	2	-	18.739
Pescara	8.324	3.824	3.338	949	595	256	43	21	13	3	1	17.367
Chieti	11.192	4.804	3.891	1.027	703	361	66	26	16	4	3	22.093
<b>Abruzzo</b>	<b>37.729</b>	<b>16.318</b>	<b>13.469</b>	<b>3.671</b>	<b>2.398</b>	<b>1.200</b>	<b>230</b>	<b>97</b>	<b>41</b>	<b>9</b>	<b>4</b>	<b>75.166</b>
Isernia	2.859	975	790	219	140	64	5	4	-	-	-	5.061
Campobasso	7.202	2.611	1.986	525	328	128	31	6	3	1	-	12.821
<b>Molise</b>	<b>10.061</b>	<b>3.586</b>	<b>2.776</b>	<b>744</b>	<b>468</b>	<b>192</b>	<b>36</b>	<b>11</b>	<b>7</b>	<b>1</b>	<b>-</b>	<b>17.882</b>
Caserta	19.693	5.640	4.408	998	531	255	59	25	8	4	-	31.621
Benevento	7.624	2.822	2.132	564	285	126	12	11	1	-	-	13.577
Napoli	60.491	23.350	20.254	4.713	2.971	1.277	299	137	79	22	14	113.607
Avellino	12.671	4.106	3.635	1.099	614	257	44	21	7	4	-	22.458
Salerno	33.188	10.269	8.225	2.212	1.214	526	93	39	16	2	1	55.785
<b>Campania</b>	<b>133.667</b>	<b>46.187</b>	<b>38.654</b>	<b>9.586</b>	<b>5.615</b>	<b>2.441</b>	<b>507</b>	<b>233</b>	<b>111</b>	<b>32</b>	<b>15</b>	<b>237.048</b>
Foggia	16.824	6.350	4.926	1.049	578	228	47	20	10	-	-	30.032
Bari	37.545	14.793	13.203	3.937	2.510	1.060	206	86	42	8	9	73.999
Taranto	13.921	4.625	3.805	852	535	252	45	17	8	6	1	24.067
Brindisi	10.872	3.564	2.762	540	351	155	30	15	3	-	-	18.292
Lecce	25.327	7.081	5.591	1.523	859	373	62	26	13	6	1	40.862
<b>Puglia</b>	<b>104.489</b>	<b>36.413</b>	<b>30.287</b>	<b>7.901</b>	<b>4.833</b>	<b>2.068</b>	<b>390</b>	<b>164</b>	<b>76</b>	<b>20</b>	<b>11</b>	<b>186.652</b>
Potenza	11.710	3.686	3.142	915	514	185	39	20	5	2	-	20.218
Matera	5.915	1.958	1.578	431	264	103	21	14	5	3	-	10.292
<b>Basilicata</b>	<b>17.625</b>	<b>5.644</b>	<b>4.720</b>	<b>1.346</b>	<b>778</b>	<b>288</b>	<b>60</b>	<b>34</b>	<b>10</b>	<b>5</b>	<b>-</b>	<b>30.510</b>
Cosenza	20.915	5.927	4.797	1.142	636	241	40	15	9	1	1	33.724
Catanzaro	19.553	5.403	4.366	964	522	189	36	15	4	1	1	31.054
Reggio di Calabria	14.706	4.287	3.245	734	350	145	20	10	6	1	-	23.504
<b>Calabria</b>	<b>55.174</b>	<b>15.617</b>	<b>12.408</b>	<b>2.840</b>	<b>1.508</b>	<b>575</b>	<b>96</b>	<b>40</b>	<b>19</b>	<b>3</b>	<b>2</b>	<b>88.282</b>
Trapani	11.165	3.896	3.006	762	413	165	21	10	3	1	-	19.442
Palermo	24.308	9.456	8.351	1.988	1.190	481	122	46	23	5	7	45.977
Messina	17.293	6.112	6.057	1.896	649	255	50	15	7	4	-	32.338
Agrigento	12.322	3.478	2.852	593	328	148	41	7	3	-	-	19.772
Caltanissetta	6.256	1.994	1.356	324	207	91	17	7	2	-	-	10.254
Enna	5.450	1.536	1.101	240	139	56	12	2	3	-	-	8.539
Catania	24.488	8.567	7.301	1.796	1.111	480	101	40	15	5	5	43.909
Ragusa	7.557	3.236	2.604	583	291	128	31	2	3	-	-	14.435
Siracusa	8.957	3.358	2.524	571	310	196	56	17	8	2	-	15.999
<b>Sicilia</b>	<b>117.796</b>	<b>41.633</b>	<b>35.152</b>	<b>8.753</b>	<b>4.638</b>	<b>2.000</b>	<b>451</b>	<b>146</b>	<b>67</b>	<b>17</b>	<b>12</b>	<b>210.665</b>
Sassari	12.237	5.436	4.926	1.332	748	263	50	13	6	2	2	25.015
Nuoro	8.195	2.904	2.291	487	255	85	14	7	1	1	-	14.240
Oristano	5.346	1.708	1.338	357	192	54	8	4	-	-	-	9.007
Cagliari	18.178	7.970	6.730	1.935	1.076	438	84	39	25	4	4	36.483
<b>Sardegna</b>	<b>43.956</b>	<b>18.018</b>	<b>15.285</b>	<b>4.111</b>	<b>2.271</b>	<b>840</b>	<b>156</b>	<b>63</b>	<b>32</b>	<b>7</b>	<b>6</b>	<b>84.745</b>
<b>ITALIA</b>	<b>1.585.771</b>	<b>718.598</b>	<b>616.369</b>	<b>186.601</b>	<b>122.018</b>	<b>51.386</b>	<b>11.810</b>	<b>5.168</b>	<b>2.646</b>	<b>729</b>	<b>455</b>	<b>3.301.551</b>
<b>NORD</b>	<b>763.019</b>	<b>382.039</b>	<b>334.195</b>	<b>109.042</b>	<b>74.976</b>	<b>32.127</b>	<b>7.820</b>	<b>3.533</b>	<b>1.825</b>	<b>520</b>	<b>318</b>	<b>1.709.414</b>
<b>CENTRO</b>	<b>302.255</b>	<b>153.143</b>	<b>129.423</b>	<b>38.607</b>	<b>24.533</b>	<b>9.655</b>	<b>2.064</b>	<b>847</b>	<b>458</b>	<b>115</b>	<b>87</b>	<b>661.187</b>
<b>MEZZOGIORNO</b>	<b>520.497</b>	<b>183.416</b>	<b>152.751</b>	<b>38.952</b>	<b>22.509</b>	<b>9.604</b>	<b>1.926</b>	<b>788</b>	<b>363</b>	<b>94</b>	<b>50</b>	<b>930.950</b>



**Tavola 4.3 - Imprese per settore di attività economica e provincia**

PROVINCE	SETTORI ECONOMICI										
	Agricoltura e pesca (a)	Industria estrattiva	Industria manifatturiera	Energia gas acqua	Costruzioni	Commercio e riparazioni	Alberghi e pubblici esercizi	Trasporto e comunicazioni	Credito e assicurazioni	Altri servizi	Totale
Torino	356	78	20.434	45	12.983	50.816	6.840	4.952	2.196	30.569	129.269
Vercelli	184	31	5.226	31	3.749	9.300	1.379	809	474	5.581	26.764
Novara	176	84	6.505	29	3.911	10.645	2.386	906	475	6.586	31.703
Cuneo	1.286	96	6.168	30	5.770	13.967	2.167	1.846	653	6.853	38.836
Asti	194	10	2.183	14	2.212	4.993	665	688	193	2.480	13.632
Alessandria	538	30	5.213	19	3.456	11.000	1.504	1.344	463	5.932	29.499
<b>Piemonte</b>	<b>2.734</b>	<b>329</b>	<b>45.729</b>	<b>168</b>	<b>32.081</b>	<b>100.721</b>	<b>14.941</b>	<b>10.545</b>	<b>4.454</b>	<b>58.001</b>	<b>269.703</b>
<b>Valle d'Aosta</b>	<b>23</b>	<b>19</b>	<b>865</b>	<b>16</b>	<b>1.431</b>	<b>2.833</b>	<b>1.388</b>	<b>271</b>	<b>130</b>	<b>2.013</b>	<b>8.989</b>
Varese	183	26	13.123	17	6.201	16.217	2.317	1.349	746	11.596	51.775
Como	154	23	13.691	17	6.790	16.510	3.115	1.766	878	11.647	54.591
Sondrio	35	51	1.579	3	1.638	3.700	1.345	522	139	2.007	11.019
Milano	389	74	46.150	128	19.953	82.314	11.201	10.409	4.354	61.636	236.608
Bergamo	74	159	13.116	28	12.459	19.527	3.621	2.556	920	12.298	64.758
Brescia	345	118	16.996	33	9.366	25.099	5.523	2.783	1.108	14.490	75.861
Pavia	1.562	42	5.229	28	3.545	11.267	1.873	1.094	413	6.062	31.115
Cremona	214	11	3.879	34	2.683	7.606	1.288	894	304	4.080	20.993
Mantova	422	32	5.383	4	3.532	9.914	1.331	1.276	410	4.949	27.253
<b>Lombardia</b>	<b>3.378</b>	<b>536</b>	<b>119.146</b>	<b>292</b>	<b>66.167</b>	<b>192.154</b>	<b>31.614</b>	<b>22.649</b>	<b>9.272</b>	<b>128.765</b>	<b>573.973</b>
Bolzano-Bozen	87	37	3.843	70	3.278	7.953	11.681	1.267	406	4.995	33.617
Trento	454	157	4.292	33	4.324	9.138	4.127	1.315	501	6.256	30.597
<b>Trentino-Alto Adige</b>	<b>541</b>	<b>194</b>	<b>8.135</b>	<b>103</b>	<b>7.602</b>	<b>17.091</b>	<b>15.808</b>	<b>2.582</b>	<b>907</b>	<b>11.251</b>	<b>64.214</b>
Verona	398	88	11.031	18	6.272	17.829	3.941	2.443	722	10.561	53.303
Vicenza	321	77	14.103	16	6.081	16.694	3.091	2.304	635	10.169	53.491
Belluno	106	23	2.904	5	2.201	4.497	2.249	534	183	2.482	15.184
Treviso	740	37	12.619	11	7.886	17.941	2.838	2.729	947	10.841	56.589
Venezia	833	7	7.421	25	5.875	16.639	4.693	2.035	542	9.022	47.092
Padova	774	37	12.493	20	7.310	20.604	2.672	2.694	730	11.209	58.543
Rovigo	1.860	5	3.140	10	1.826	5.757	951	724	197	2.996	17.466
<b>Veneto</b>	<b>5.032</b>	<b>274</b>	<b>63.711</b>	<b>105</b>	<b>37.451</b>	<b>99.961</b>	<b>20.435</b>	<b>13.463</b>	<b>3.956</b>	<b>57.280</b>	<b>301.668</b>
Pordenone	218	26	3.246	10	2.522	5.536	1.102	815	251	3.545	17.271
Udine	801	42	6.047	25	5.214	11.688	3.497	1.298	533	7.982	37.127
Gorizia	657	9	984	4	872	3.612	1.089	450	124	1.864	9.665
Trieste	51	12	1.380	2	1.017	5.903	1.236	728	238	3.833	14.400
<b>Friuli-Venezia Giulia</b>	<b>1.727</b>	<b>89</b>	<b>11.657</b>	<b>41</b>	<b>9.625</b>	<b>26.739</b>	<b>6.924</b>	<b>3.291</b>	<b>1.146</b>	<b>17.224</b>	<b>78.463</b>
Imperia	133	7	1.441	8	1.356	6.012	1.786	467	211	3.438	14.859
Savona	109	13	2.055	14	2.359	7.991	2.878	751	317	4.936	21.423
Genova	155	44	6.107	14	5.144	22.972	3.826	3.050	968	13.408	55.688
La Spezia	112	25	1.510	2	1.253	5.831	1.162	626	206	3.247	13.974
<b>Liguria</b>	<b>509</b>	<b>89</b>	<b>11.113</b>	<b>38</b>	<b>10.112</b>	<b>42.806</b>	<b>9.652</b>	<b>4.894</b>	<b>1.702</b>	<b>25.029</b>	<b>105.944</b>
Piacenza	347	24	2.752	8	2.262	6.944	1.253	1.460	277	4.001	19.328
Parma	342	28	5.628	8	3.783	10.516	1.869	1.511	443	6.583	30.711
Reggio nell'Emilia	321	44	7.789	11	4.257	10.325	1.489	1.830	420	6.072	32.558
Modena	477	47	12.252	12	5.151	15.439	2.225	2.769	641	9.169	48.182
Bologna	677	33	12.147	13	6.843	24.617	3.464	4.834	1.420	18.978	73.026
Ferrara	1.012	10	3.796	7	2.598	9.170	1.475	1.512	395	5.378	25.353
Ravenna	554	20	3.515	2	2.194	9.045	1.894	1.892	421	5.878	25.415
Forlì	730	38	7.680	17	4.805	17.962	6.350	3.069	638	10.598	51.887
<b>Emilia-Romagna</b>	<b>4.460</b>	<b>244</b>	<b>55.559</b>	<b>78</b>	<b>31.893</b>	<b>104.018</b>	<b>20.019</b>	<b>18.877</b>	<b>4.655</b>	<b>66.657</b>	<b>306.460</b>
Massa-Carrara	97	95	1.603	5	1.392	5.238	1.150	581	176	2.819	13.156
Lucca	333	73	5.256	9	3.631	10.938	2.255	1.162	376	6.267	30.300
Pistoia	155	3	6.283	6	2.552	7.494	1.205	765	302	4.489	23.254
Firenze	629	45	25.263	14	9.285	31.212	3.607	3.314	1.326	21.558	96.253
Livorno	293	15	1.936	2	1.360	8.250	2.031	862	310	4.437	19.496
Pisa	189	25	5.698	6	2.617	9.583	1.279	1.003	396	5.668	26.464
Arezzo	244	28	5.505	3	3.019	8.428	1.084	959	331	4.830	24.431
Siena	563	27	2.955	3	2.002	6.416	1.653	843	279	3.457	18.198
Grosseto	404	29	1.568	2	1.646	5.817	1.370	527	207	3.009	14.579
<b>Toscana</b>	<b>2.907</b>	<b>340</b>	<b>56.067</b>	<b>50</b>	<b>27.504</b>	<b>93.376</b>	<b>15.634</b>	<b>10.016</b>	<b>3.703</b>	<b>56.534</b>	<b>266.131</b>
Perugia	345	48	7.261	9	4.814	13.967	2.230	1.824	591	7.879	38.968
Terni	152	10	1.665	3	1.268	4.857	772	423	199	2.720	12.069
<b>Umbria</b>	<b>497</b>	<b>58</b>	<b>8.926</b>	<b>12</b>	<b>6.082</b>	<b>18.824</b>	<b>3.002</b>	<b>2.247</b>	<b>790</b>	<b>10.599</b>	<b>51.037</b>
Pesaro e Urbino	357	34	5.640	12	2.845	9.079	1.678	1.474	289	4.768	26.176
Ancona	707	14	5.028	13	2.766	10.650	1.485	1.223	418	5.653	27.957
Macerata	508	27	5.609	5	2.790	7.803	1.154	977	315	4.035	23.223
Ascoli Piceno	570	23	6.969	6	3.238	9.776	1.690	1.135	362	4.842	28.611
<b>Marche</b>	<b>2.142</b>	<b>98</b>	<b>23.246</b>	<b>36</b>	<b>11.639</b>	<b>37.308</b>	<b>6.007</b>	<b>4.809</b>	<b>1.384</b>	<b>19.298</b>	<b>105.967</b>
Viterbo	198	53	1.978	4	2.319	6.725	1.052	552	230	3.008	16.119
Rieti	115	18	868	3	1.293	3.166	644	232	118	1.498	7.955
Roma	449	91	18.968	27	9.335	74.624	11.892	3.817	3.275	41.752	164.230
Latina	305	22	3.110	4	2.029	10.929	1.952	820	412	5.577	25.160
Frosinone	112	66	3.038	7	2.384	11.023	1.847	891	365	4.855	24.588
<b>Lazio</b>	<b>1.179</b>	<b>250</b>	<b>27.962</b>	<b>45</b>	<b>17.360</b>	<b>106.467</b>	<b>17.387</b>	<b>6.312</b>	<b>4.400</b>	<b>56.690</b>	<b>238.052</b>

Tavola 4.3 segue - Imprese per settore di attività economica e provincia

PROVINCE	SETTORI ECONOMICI										Totale
	Agricoltura e pesca (a)	Industria estrattiva	Industria manifatturiera	Energia gas acqua	Costruzioni	Commercio e riparazioni	Alberghi e pubblici esercizi	Trasporto e comunicazioni	Credito e assicurazioni	Altri servizi	
L'Aquila	142	27	2.026	4	2.039	6.949	1.528	399	230	3.623	16.967
Teramo	265	17	3.545	3	2.019	6.938	1.393	381	227	3.951	18.739
Pescara	82	25	2.326	2	1.574	7.059	1.054	426	279	4.540	17.367
Chieti	255	22	3.276	9	2.443	9.009	1.438	599	328	4.714	22.093
<b>Abruzzo</b>	<b>744</b>	<b>91</b>	<b>11.173</b>	<b>18</b>	<b>8.075</b>	<b>29.955</b>	<b>5.413</b>	<b>1.805</b>	<b>1.064</b>	<b>16.828</b>	<b>75.166</b>
Isernia	30	8	605	1	752	1.914	344	128	79	1.200	5.061
Campobasso	302	13	1.493	7	1.568	5.347	854	514	163	2.560	12.821
<b>Molise</b>	<b>332</b>	<b>21</b>	<b>2.098</b>	<b>8</b>	<b>2.320</b>	<b>7.261</b>	<b>1.198</b>	<b>642</b>	<b>242</b>	<b>3.760</b>	<b>17.882</b>
Caserta	89	29	3.452	4	2.179	16.148	2.001	475	413	6.831	31.621
Benevento	59	33	1.667	3	1.526	6.031	758	361	186	2.953	13.577
Napoli	130	25	15.519	25	3.709	58.660	6.452	2.210	1.753	25.124	113.607
Avellino	153	24	3.051	6	3.171	9.336	1.225	567	249	4.676	22.458
Salerno	348	36	6.951	16	4.792	25.856	3.422	1.654	762	11.948	55.785
<b>Campania</b>	<b>779</b>	<b>147</b>	<b>30.640</b>	<b>54</b>	<b>15.377</b>	<b>116.031</b>	<b>13.858</b>	<b>5.267</b>	<b>3.363</b>	<b>51.532</b>	<b>237.048</b>
Foggia	313	54	3.595	5	2.570	14.136	1.904	958	413	6.084	30.032
Bari	379	66	12.274	13	5.552	33.672	2.949	2.037	1.169	15.288	73.399
Taranto	76	55	2.882	5	1.691	11.585	1.126	671	352	5.624	24.067
Brindisi	95	15	2.341	4	1.420	8.881	969	476	269	3.822	18.292
Lecce	101	79	6.552	9	3.590	18.498	1.975	708	576	8.774	40.862
<b>Puglia</b>	<b>964</b>	<b>269</b>	<b>27.644</b>	<b>36</b>	<b>14.823</b>	<b>86.772</b>	<b>8.923</b>	<b>4.850</b>	<b>2.779</b>	<b>39.592</b>	<b>186.652</b>
Potenza	162	33	2.401	3	2.916	8.358	1.310	665	270	4.100	20.218
Matera	54	19	1.155	3	1.308	4.448	551	442	143	2.169	10.292
<b>Basilicata</b>	<b>216</b>	<b>52</b>	<b>3.556</b>	<b>6</b>	<b>4.224</b>	<b>12.806</b>	<b>1.861</b>	<b>1.107</b>	<b>413</b>	<b>6.269</b>	<b>30.510</b>
Cosenza	193	36	3.618	7	2.672	16.491	2.659	706	428	6.914	33.724
Catanzaro	129	18	3.605	10	2.174	15.638	2.507	711	386	5.876	31.054
Reggio di Calabria	200	12	2.644	1	1.141	12.549	1.437	509	326	4.685	23.504
<b>Calabria</b>	<b>522</b>	<b>66</b>	<b>9.867</b>	<b>18</b>	<b>5.987</b>	<b>44.678</b>	<b>6.603</b>	<b>1.926</b>	<b>1.140</b>	<b>17.475</b>	<b>88.282</b>
Trapani	376	44	2.664	2	1.080	9.382	969	422	365	4.138	19.442
Palermo	229	41	5.717	33	2.799	22.650	2.402	993	740	10.373	45.977
Messina	201	22	3.593	3	2.722	15.103	2.163	1.056	423	7.052	32.338
Agrigento	237	29	2.051	3	1.607	10.225	1.099	627	219	3.675	19.772
Caltanissetta	20	7	1.186	1	504	5.291	508	236	181	2.320	10.254
Enna	41	16	928	1	902	3.958	414	341	89	1.849	8.539
Catania	236	41	5.744	59	2.706	22.077	1.569	1.153	667	9.657	43.909
Ragusa	161	4	1.847	1	902	6.945	632	448	188	3.307	14.435
Siracusa	167	17	1.464	8	1.115	8.105	831	413	244	3.635	15.999
<b>Sicilia</b>	<b>1.668</b>	<b>221</b>	<b>25.194</b>	<b>111</b>	<b>14.337</b>	<b>103.736</b>	<b>10.587</b>	<b>5.689</b>	<b>3.116</b>	<b>46.006</b>	<b>210.665</b>
Sassari	245	120	3.007	15	2.634	10.236	2.276	1.122	366	4.994	25.015
Nuoro	79	45	1.838	1	1.727	5.940	1.417	610	220	2.363	14.240
Oristano	529	17	1.132	1	1.059	3.657	604	369	140	1.499	9.007
Cagliari	201	48	4.069	21	3.485	16.674	2.077	1.425	555	7.928	36.483
<b>Sardegna</b>	<b>1.054</b>	<b>230</b>	<b>10.046</b>	<b>38</b>	<b>8.905</b>	<b>36.507</b>	<b>6.374</b>	<b>3.526</b>	<b>1.281</b>	<b>16.784</b>	<b>84.745</b>
<b>ITALIA</b>	<b>31.408</b>	<b>3.617</b>	<b>552.334</b>	<b>1.273</b>	<b>332.995</b>	<b>1.280.044</b>	<b>217.628</b>	<b>124.768</b>	<b>49.897</b>	<b>707.587</b>	<b>3.301.551</b>
<b>NORD</b>	<b>18.404</b>	<b>1.774</b>	<b>315.915</b>	<b>841</b>	<b>196.362</b>	<b>586.323</b>	<b>120.781</b>	<b>76.572</b>	<b>26.222</b>	<b>366.220</b>	<b>1.709.414</b>
<b>CENTRO</b>	<b>6.725</b>	<b>746</b>	<b>116.201</b>	<b>143</b>	<b>62.585</b>	<b>255.975</b>	<b>42.030</b>	<b>23.384</b>	<b>10.277</b>	<b>143.121</b>	<b>661.187</b>
<b>MEZZOGIORNO</b>	<b>6.279</b>	<b>1.097</b>	<b>120.218</b>	<b>289</b>	<b>74.048</b>	<b>437.746</b>	<b>54.817</b>	<b>24.812</b>	<b>13.398</b>	<b>198.246</b>	<b>930.950</b>

(a) Comprende: attività dei servizi connesse all'agricoltura e zootecnia non rientranti nel campo di osservazione del censimento dell'agricoltura; caccia e cattura di animali per allevamento e ripopolamento di selvaggina e servizi connessi; aziende di utilizzazione di foreste e di boschi, consorzi di forestazione e rimboschimento e servizi connessi; pesca, piscicoltura e servizi connessi

**Tavola 4.4 - Unità locali secondo la diffusione territoriale della sede per provincia**

PROVINCE SEDE DELLE UNITÀ LOCALI	UNITÀ LOCALI DI									
	IMPRESE E ISTITUZIONI PLURILocalizzate CON SEDE					IN ALTRA REGIONE				
	Totale	Imprese e istituzioni unilocalizzate	Nello stesso comune	Fuori comune nella stessa provincia	Fuori provincia nella stessa regione	Nord	Centro	Mezzogiorno	Totale	Totale
Torino	147.975	125.544	12.088	4.048	8	2.504	3.689	94	6.287	22.431
Vercelli	31.482	26.159	2.310	1.037	2	848	1.111	15	1.974	5.323
Novara	38.461	30.597	4.102	1.292	1	1.050	1.402	17	2.469	7.864
Cuneo	45.480	37.757	3.709	1.460	2	847	1.694	11	2.552	7.723
Asti	16.525	13.204	1.742	477	2	445	647	8	1.100	3.321
Alessandria	34.965	28.641	3.221	898	4	926	1.255	20	2.201	6.324
<b>Piemonte</b>	<b>314.888</b>	<b>261.902</b>	<b>27.172</b>	<b>9.212</b>	<b>19</b>	<b>6.620</b>	<b>9.798</b>	<b>165</b>	<b>16.583</b>	<b>52.986</b>
<b>Valle d'Aosta</b>	<b>11.481</b>	<b>8.688</b>	<b>1.334</b>	<b>847</b>	<b>1</b>	<b>317</b>	<b>288</b>	<b>6</b>	<b>611</b>	<b>2.793</b>
Varese	60.201	49.834	5.311	1.899	2	1.685	1.450	20	3.155	10.367
Como	64.281	52.440	6.103	2.306	3	1.747	1.674	8	3.429	11.841
Sondrio	13.539	10.365	1.658	636	-	295	577	8	880	3.174
Milano	271.598	224.557	27.245	8.783	38	5.153	5.502	320	10.975	47.041
Bergamo	75.250	61.509	7.354	2.923	2	1.590	1.859	13	3.462	13.741
Brescia	88.091	72.336	8.816	3.164	2	1.608	2.141	24	3.773	15.755
Pavia	36.332	30.169	3.054	926	3	1.109	1.052	19	2.180	6.163
Cremona	25.084	20.225	2.462	734	2	803	845	13	1.661	4.859
Mantova	32.206	26.145	3.137	948	5	862	1.097	12	1.971	6.061
<b>Lombardia</b>	<b>666.582</b>	<b>547.580</b>	<b>65.140</b>	<b>22.319</b>	<b>57</b>	<b>14.852</b>	<b>16.197</b>	<b>437</b>	<b>31.486</b>	<b>119.002</b>
Bolzano-Bozen	42.159	32.556	5.549	2.331	-	565	1.155	3	1.723	9.603
Trento	40.217	29.837	5.390	2.720	1	1.027	1.232	10	2.269	10.380
<b>Trentino-Alto Adige</b>	<b>82.376</b>	<b>62.393</b>	<b>10.939</b>	<b>5.051</b>	<b>1</b>	<b>1.592</b>	<b>2.387</b>	<b>13</b>	<b>3.992</b>	<b>19.983</b>
Verona	62.059	50.999	6.193	1.969	3	1.317	1.545	33	2.895	11.060
Vicenza	62.171	51.418	5.729	2.123	3	1.407	1.462	29	2.898	10.753
Belluno	18.752	14.493	2.161	802	-	598	670	28	1.296	4.259
Treviso	65.113	54.275	5.842	2.201	1	1.330	1.431	33	2.794	10.838
Venezia	56.506	44.455	7.194	1.322	4	1.863	1.619	49	3.531	12.051
Padova	67.304	56.167	5.802	1.891	5	1.848	1.552	39	3.439	11.137
Rovigo	20.771	16.860	1.904	594	1	606	800	6	1.412	3.911
<b>Veneto</b>	<b>352.676</b>	<b>288.667</b>	<b>34.825</b>	<b>10.902</b>	<b>17</b>	<b>8.969</b>	<b>9.079</b>	<b>217</b>	<b>18.265</b>	<b>64.009</b>
Pordenone	20.687	16.616	2.072	656	2	712	616	13	1.341	4.071
Udine	45.305	35.730	4.743	1.953	3	1.329	1.520	27	2.876	9.575
Gorizia	12.160	9.349	1.397	275	-	626	507	6	1.139	2.811
Trieste	17.395	13.812	2.311	113	1	558	589	11	1.158	3.583
<b>Friuli-Venezia Giulia</b>	<b>95.547</b>	<b>75.507</b>	<b>10.523</b>	<b>2.997</b>	<b>6</b>	<b>3.225</b>	<b>3.232</b>	<b>57</b>	<b>6.514</b>	<b>20.040</b>
Imperia	17.466	14.562	1.411	427	1	430	629	6	1.065	2.904
Savona	25.384	20.521	2.623	719	2	693	817	9	1.519	4.863
Genova	65.412	53.505	7.283	981	4	1.451	2.105	83	3.639	11.907
La Spezia	16.778	13.346	1.715	357	1	382	965	12	1.359	3.432
<b>Liguria</b>	<b>125.040</b>	<b>101.934</b>	<b>13.032</b>	<b>2.484</b>	<b>8</b>	<b>2.956</b>	<b>4.516</b>	<b>110</b>	<b>7.582</b>	<b>23.106</b>
Piacenza	22.685	18.444	2.273	681	1	588	685	13	1.286	4.241
Parma	36.317	29.268	3.931	1.138	2	809	1.147	22	1.978	7.049
Reggio nell'Emilia	37.638	31.456	3.391	1.090	2	624	1.058	17	1.699	6.182
Modena	55.531	46.523	5.012	1.472	7	974	1.511	32	2.517	9.008
Bologna	84.941	70.026	8.207	2.387	13	1.897	2.329	82	4.308	14.915
Ferrara	30.223	24.493	2.957	800	4	743	1.208	18	1.969	5.730
Ravenna	30.313	24.531	3.265	609	9	781	1.092	26	1.899	5.782
Forlì	59.492	49.768	5.560	1.296	30	895	1.909	34	2.838	9.724
<b>Emilia-Romagna</b>	<b>357.140</b>	<b>294.509</b>	<b>34.596</b>	<b>9.473</b>	<b>68</b>	<b>7.311</b>	<b>10.939</b>	<b>244</b>	<b>18.494</b>	<b>62.631</b>
Massa-Carrara	15.647	12.555	1.676	234	2	281	891	8	1.180	3.092
Lucca	34.871	28.885	3.512	828	5	248	1.379	14	1.641	5.986
Pistoia	26.519	22.419	2.362	512	8	171	1.038	9	1.218	4.100
Firenze	110.293	92.644	10.445	2.488	34	1.393	3.210	79	4.682	17.649
Livorno	23.645	18.525	2.834	551	5	379	1.318	33	1.730	5.120
Pisa	31.503	25.507	3.099	748	12	284	1.840	13	2.137	5.996
Arezzo	28.686	23.331	3.066	768	63	181	1.272	5	1.458	5.355
Siena	22.292	17.308	2.790	719	33	160	1.269	13	1.442	4.984
Grosseto	17.708	13.930	2.096	467	9	134	1.066	6	1.206	3.778
<b>Toscana</b>	<b>311.164</b>	<b>255.104</b>	<b>31.880</b>	<b>7.315</b>	<b>171</b>	<b>3.231</b>	<b>13.283</b>	<b>180</b>	<b>16.694</b>	<b>56.060</b>
Perugia	46.291	37.380	5.004	1.276	60	303	2.233	35	2.571	8.911
Terni	14.794	11.409	1.897	348	108	141	879	12	1.032	3.385
<b>Umbria</b>	<b>61.085</b>	<b>48.789</b>	<b>6.901</b>	<b>1.624</b>	<b>168</b>	<b>444</b>	<b>3.112</b>	<b>47</b>	<b>3.603</b>	<b>12.296</b>
Pesaro e Urbino	31.233	25.048	3.469	887	27	374	1.409	19	1.802	6.185
Ancona	33.824	26.786	3.615	1.045	35	516	1.777	50	2.343	7.038
Macerata	27.506	22.287	2.948	730	21	190	1.311	19	1.520	5.219
Ascoli Piceno	33.919	26.795	4.403	1.120	15	215	1.264	107	1.586	7.124
<b>Marche</b>	<b>126.482</b>	<b>100.916</b>	<b>14.435</b>	<b>3.782</b>	<b>98</b>	<b>1.295</b>	<b>5.761</b>	<b>195</b>	<b>7.251</b>	<b>25.566</b>
Viterbo	19.258	15.485	2.034	449	84	153	1.031	22	1.206	3.773
Rieti	10.050	7.698	1.298	211	35	60	730	18	808	2.352
Roma	189.834	158.274	22.826	3.460	122	3.732	796	624	5.152	31.560
Latina	28.567	24.091	2.671	393	10	184	1.148	70	1.402	4.476
Frosinone	28.640	23.481	2.568	655	9	207	1.627	93	1.927	5.159
<b>Lazio</b>	<b>276.349</b>	<b>229.029</b>	<b>31.397</b>	<b>5.168</b>	<b>260</b>	<b>4.336</b>	<b>5.332</b>	<b>827</b>	<b>10.495</b>	<b>47.320</b>

Tavola 4.4 segue - Unità locali secondo la diffusione territoriale della sede per provincia

PROVINCE SEDE DELLE UNITÀ LOCALI	UNITÀ LOCALI DI									
	IMPRESE E ISTITUZIONI PLURILocalizzate CON SEDE									
	Totale	Imprese e istituzioni unilocalizzate	Nello stesso comune	Fuori comune nella stessa provincia	Fuori provincia nella stessa regione	IN ALTRA REGIONE			Totale	Totale
Nord						Centro	Mezzogiorno			
L'Aquila	20.710	16.290	2.301	499	12	172	1.270	166	1.608	4.420
Teramo	21.605	17.891	1.981	522	13	88	965	145	1.198	3.714
Pescara	20.386	16.636	1.831	404	9	266	925	315	1.506	3.750
Chieti	26.358	21.035	2.764	768	14	201	1.183	393	1.777	5.323
<b>Abruzzo</b>	<b>89.059</b>	<b>71.852</b>	<b>8.877</b>	<b>2.193</b>	<b>48</b>	<b>727</b>	<b>4.343</b>	<b>1.019</b>	<b>6.089</b>	<b>17.207</b>
Isernia	6.316	4.866	617	206	1	36	455	135	626	1.450
Campobasso	15.324	12.372	1.505	373	7	104	823	140	1.067	2.952
<b>Molise</b>	<b>21.640</b>	<b>17.238</b>	<b>2.122</b>	<b>579</b>	<b>8</b>	<b>140</b>	<b>1.278</b>	<b>275</b>	<b>1.693</b>	<b>4.402</b>
Caserta	36.138	30.951	2.392	582	5	211	1.657	340	2.208	5.187
Benevento	15.765	13.218	1.204	234	2	66	876	165	1.107	2.547
Napoli	128.772	109.540	11.783	2.171	10	1.135	3.756	377	5.268	19.232
Avellino	26.239	21.740	2.152	616	6	129	1.212	384	1.725	4.499
Salerno	63.534	54.057	5.013	1.148	10	318	2.563	425	3.306	9.477
<b>Campania</b>	<b>270.448</b>	<b>229.506</b>	<b>22.544</b>	<b>4.751</b>	<b>33</b>	<b>1.859</b>	<b>10.064</b>	<b>1.691</b>	<b>13.614</b>	<b>40.942</b>
Foggia	35.154	29.241	3.133	626	4	254	1.502	394	2.150	5.913
Bari	84.489	70.929	7.942	1.795	12	797	2.670	344	3.811	13.560
Taranto	28.264	23.179	2.838	487	7	233	1.110	410	1.753	5.085
Brindisi	21.082	17.739	1.828	210	4	132	842	327	1.301	3.343
Lecce	48.054	39.661	4.346	1.418	9	260	2.017	343	2.620	8.393
<b>Puglia</b>	<b>217.043</b>	<b>180.749</b>	<b>20.087</b>	<b>4.536</b>	<b>36</b>	<b>1.676</b>	<b>8.141</b>	<b>1.818</b>	<b>11.635</b>	<b>36.294</b>
Potenza	25.100	19.208	3.170	729	-	143	1.524	326	1.993	5.892
Matera	12.453	9.941	1.269	259	2	72	699	211	982	2.512
<b>Basilicata</b>	<b>37.553</b>	<b>29.149</b>	<b>4.439</b>	<b>988</b>	<b>2</b>	<b>215</b>	<b>2.223</b>	<b>537</b>	<b>2.975</b>	<b>8.404</b>
Cosenza	40.369	32.069	4.526	975	4	184	2.326	285	2.795	8.300
Catanzaro	36.968	29.678	3.884	741	4	201	2.223	237	2.661	7.290
Reggio di Calabria	27.891	22.664	2.774	379	5	154	1.696	219	2.069	5.227
<b>Calabria</b>	<b>105.228</b>	<b>84.411</b>	<b>11.184</b>	<b>2.095</b>	<b>13</b>	<b>539</b>	<b>6.245</b>	<b>741</b>	<b>7.525</b>	<b>20.817</b>
Trapani	22.800	19.063	1.876	405	7	111	1.012	326	1.449	3.737
Palermo	53.721	44.099	6.110	938	5	451	1.825	293	2.569	9.622
Messina	38.524	30.935	4.205	726	3	201	1.837	617	2.655	7.589
Agrigento	22.891	19.107	2.034	373	2	101	843	431	1.375	3.784
Caltanissetta	12.154	9.989	1.007	173	2	81	597	305	983	2.165
Enna	10.346	8.378	964	170	-	42	556	236	834	1.968
Catania	51.073	42.704	4.263	1.133	6	427	1.966	574	2.967	8.369
Ragusa	16.784	13.969	1.540	300	1	68	664	242	974	2.815
Siracusa	18.814	15.560	1.635	393	1	151	714	360	1.225	3.254
<b>Sicilia</b>	<b>247.107</b>	<b>203.804</b>	<b>23.634</b>	<b>4.611</b>	<b>27</b>	<b>1.633</b>	<b>10.014</b>	<b>3.384</b>	<b>15.031</b>	<b>43.303</b>
Sassari	31.012	23.292	4.676	955	106	415	1.280	288	1.983	7.720
Nuoro	17.247	13.814	1.674	367	91	122	887	292	1.301	3.433
Oristano	11.047	8.758	1.056	319	53	77	547	237	861	2.289
Cagliari	44.247	34.333	5.611	1.789	21	483	1.729	281	2.493	9.914
<b>Sardegna</b>	<b>103.553</b>	<b>80.197</b>	<b>13.017</b>	<b>3.430</b>	<b>271</b>	<b>1.097</b>	<b>4.443</b>	<b>1.098</b>	<b>6.638</b>	<b>23.356</b>
<b>ITALIA</b>	<b>3.872.441</b>	<b>3.171.924</b>	<b>388.078</b>	<b>104.357</b>	<b>1.312</b>	<b>63.034</b>	<b>130.675</b>	<b>13.061</b>	<b>206.770</b>	<b>700.517</b>
<b>NORD</b>	<b>2.005.730</b>	<b>1.641.180</b>	<b>197.561</b>	<b>63.285</b>	<b>177</b>	<b>45.842</b>	<b>56.436</b>	<b>1.249</b>	<b>103.527</b>	<b>364.550</b>
<b>CENTRO</b>	<b>775.080</b>	<b>633.838</b>	<b>84.613</b>	<b>17.889</b>	<b>697</b>	<b>9.306</b>	<b>27.488</b>	<b>1.249</b>	<b>38.043</b>	<b>141.242</b>
<b>MEZZOGIORNO</b>	<b>1.091.631</b>	<b>896.906</b>	<b>105.904</b>	<b>23.183</b>	<b>438</b>	<b>7.886</b>	<b>46.751</b>	<b>10.563</b>	<b>65.200</b>	<b>194.725</b>

**Tavola 4.5 - Addetti alle unità locali secondo la diffusione territoriale della sede per provincia**

PROVINCE SEDE DELLE UNITÀ LOCALI	ADDETTI ALLE UNITÀ LOCALI DI									
	IMPRESSE E ISTITUZIONI PLURILocalizzate CON SEDE						IN ALTRA REGIONE			
	Totale	Imprese e istituzioni unilocalizzate	Nello stesso comune	Fuori comune nella stessa provincia	Fuori provincia nella stessa regione	Nord	Centro	Mezzogiorno	Totale	Totale
Torino	867.243	404.655	258.741	75.722	67	37.046	89.498	1.514	128.058	462.588
Vercelli	144.301	86.267	27.989	5.699	4	12.547	11.703	92	24.342	58.034
Novara	177.138	97.064	39.991	6.034	2	14.275	19.400	372	34.047	80.074
Cuneo	187.966	106.689	39.048	7.497	5	16.139	18.429	159	34.727	81.277
Asti	63.597	37.200	11.976	1.289	14	6.288	6.805	25	13.118	26.397
Alessandria	148.062	82.178	30.630	4.295	36	13.488	17.309	126	30.923	65.884
<b>Piemonte</b>	<b>1.588.307</b>	<b>814.053</b>	<b>408.375</b>	<b>100.536</b>	<b>128</b>	<b>99.783</b>	<b>163.144</b>	<b>2.288</b>	<b>265.215</b>	<b>774.254</b>
<b>Valle d'Aosta</b>	<b>48.057</b>	<b>24.041</b>	<b>13.551</b>	<b>4.623</b>	<b>2</b>	<b>2.611</b>	<b>3.200</b>	<b>29</b>	<b>5.840</b>	<b>24.016</b>
Varese	315.463	187.892	63.946	17.611	9	23.500	22.316	189	46.005	127.571
Como	314.276	193.523	62.198	17.785	4	19.050	21.701	15	40.766	120.753
Sondrio	57.504	31.889	11.125	2.608	-	3.906	7.869	107	11.882	25.615
Milano	1.719.158	849.925	512.005	123.487	247	83.957	145.924	3.613	233.494	869.233
Bergamo	366.741	225.271	77.150	18.935	8	20.122	25.134	121	45.377	141.470
Brescia	412.012	260.937	77.245	19.682	4	23.318	30.279	547	54.144	151.075
Pavia	156.165	93.388	27.571	5.187	8	13.981	15.910	120	30.011	62.777
Cremona	111.076	66.294	21.255	2.946	5	10.302	10.175	99	20.576	44.782
Mantova	140.828	81.959	28.387	5.912	25	11.401	13.047	97	24.545	58.869
<b>Lombardia</b>	<b>3.593.223</b>	<b>1.991.078</b>	<b>880.882</b>	<b>214.153</b>	<b>310</b>	<b>209.537</b>	<b>292.355</b>	<b>4.980</b>	<b>506.800</b>	<b>1.602.145</b>
Bolzano-Bozen	180.029	95.588	44.772	14.154	-	8.623	18.676	16	25.515	84.441
Trento	172.545	89.367	45.320	11.791	3	8.595	17.426	43	26.064	83.178
<b>Trentino-Alto Adige</b>	<b>352.574</b>	<b>184.955</b>	<b>90.092</b>	<b>25.945</b>	<b>3</b>	<b>15.418</b>	<b>36.102</b>	<b>59</b>	<b>51.579</b>	<b>167.619</b>
Verona	297.350	173.978	64.753	14.168	10	16.186	27.715	540	44.441	123.372
Vicenza	319.588	202.781	63.968	15.045	12	14.585	22.751	446	37.782	116.807
Belluno	78.831	42.145	16.519	4.032	-	7.796	8.227	112	16.135	36.686
Treviso	302.971	189.504	55.876	16.142	3	18.652	22.471	323	41.446	113.467
Venezia	287.722	146.673	66.984	7.465	21	28.001	37.877	701	66.579	141.049
Padova	321.350	197.669	65.974	11.229	51	17.807	28.190	430	46.427	123.681
Rovigo	82.599	51.934	12.736	2.241	1	6.221	9.430	36	15.687	30.665
<b>Veneto</b>	<b>1.690.411</b>	<b>1.004.684</b>	<b>346.810</b>	<b>70.322</b>	<b>98</b>	<b>109.248</b>	<b>156.661</b>	<b>2.588</b>	<b>268.497</b>	<b>685.727</b>
Pordenone	104.091	60.316	23.631	3.957	5	7.159	8.943	80	16.182	43.775
Udine	189.982	107.343	41.585	9.517	8	10.663	20.409	457	31.529	82.639
Gorizia	51.667	26.094	9.919	2.052	-	7.362	6.220	20	13.602	25.573
Trieste	96.067	40.247	33.241	2.752	4	7.160	12.446	217	19.823	55.820
<b>Friuli-Venezia Giulia</b>	<b>441.807</b>	<b>234.000</b>	<b>108.376</b>	<b>18.278</b>	<b>17</b>	<b>32.344</b>	<b>48.018</b>	<b>774</b>	<b>81.136</b>	<b>207.807</b>
Imperia	59.332	33.193	10.868	2.116	3	5.110	8.017	25	13.152	26.139
Savona	94.396	49.485	18.807	3.448	6	10.558	11.959	133	22.650	44.911
Genova	311.291	143.074	98.522	7.124	13	21.420	39.201	1.937	62.558	168.217
La Spezia	71.865	34.577	15.852	1.492	3	5.612	14.209	120	19.941	37.288
<b>Liguria</b>	<b>536.884</b>	<b>260.329</b>	<b>144.049</b>	<b>14.180</b>	<b>25</b>	<b>42.700</b>	<b>73.386</b>	<b>2.215</b>	<b>118.301</b>	<b>276.555</b>
Piacenza	93.935	53.107	19.855	2.933	3	5.782	11.806	449	18.037	40.828
Parma	164.202	90.631	45.491	5.111	6	8.467	14.330	166	22.963	73.571
Reggio nell'Emilia	175.401	107.183	43.485	6.199	48	6.019	12.355	112	18.486	68.218
Modena	270.056	163.419	65.138	12.119	20	9.679	19.493	188	29.360	106.637
Bologna	419.786	218.512	114.154	17.632	88	23.453	45.027	920	69.400	201.274
Ferrara	117.975	66.734	24.884	4.325	9	10.363	11.530	130	22.023	51.241
Ravenna	130.257	70.158	32.527	3.876	43	10.751	12.567	335	23.653	60.099
Forlì	223.999	138.603	44.993	7.960	162	8.616	23.443	222	32.281	85.396
<b>Emilia-Romagna</b>	<b>1.595.611</b>	<b>908.347</b>	<b>390.527</b>	<b>60.155</b>	<b>379</b>	<b>83.130</b>	<b>150.551</b>	<b>2.522</b>	<b>236.203</b>	<b>687.264</b>
Massa-Carrara	60.236	32.592	11.142	2.552	20	3.707	10.141	82	13.930	27.644
Lucca	131.961	80.727	25.199	4.736	34	4.016	16.953	296	21.265	51.234
Pistoia	97.231	64.958	17.686	1.948	25	1.644	10.926	44	12.614	32.273
Firenze	494.777	288.079	114.474	14.232	137	22.089	55.177	589	77.855	206.698
Livorno	107.479	49.597	22.810	2.907	26	11.841	19.860	438	32.139	57.882
Pisa	140.877	77.670	35.158	4.151	47	3.526	20.241	84	23.851	63.207
Arezzo	118.009	72.173	22.170	3.977	336	4.500	14.820	33	19.353	45.836
Siena	93.534	51.049	23.992	3.993	122	1.763	12.517	98	14.378	42.485
Grosseto	61.787	33.690	13.512	2.600	15	1.626	10.322	22	11.970	28.097
<b>Toscana</b>	<b>1.305.891</b>	<b>750.535</b>	<b>286.143</b>	<b>41.096</b>	<b>762</b>	<b>54.712</b>	<b>170.957</b>	<b>1.686</b>	<b>227.355</b>	<b>555.356</b>
Perugia	200.282	110.793	48.039	6.439	248	3.635	30.785	343	34.763	89.489
Terni	67.045	31.412	13.991	1.539	548	8.120	11.266	169	19.555	35.633
<b>Umbria</b>	<b>267.327</b>	<b>142.205</b>	<b>62.030</b>	<b>7.978</b>	<b>796</b>	<b>11.755</b>	<b>42.051</b>	<b>512</b>	<b>54.318</b>	<b>125.122</b>
Pesaro e Urbino	120.225	73.838	25.320	3.281	99	3.721	13.893	73	17.687	46.387
Ancona	165.785	87.771	38.796	5.643	251	6.936	25.943	445	33.324	78.014
Macerata	104.505	65.918	19.041	3.183	551	1.981	13.742	89	15.812	38.587
Ascoli Piceno	131.750	83.455	23.223	4.663	69	4.471	15.236	633	20.340	48.295
<b>Marche</b>	<b>522.265</b>	<b>310.982</b>	<b>106.380</b>	<b>16.770</b>	<b>970</b>	<b>17.109</b>	<b>68.814</b>	<b>1.240</b>	<b>87.163</b>	<b>211.283</b>
Viterbo	69.289	37.689	12.809	2.002	408	2.167	13.855	359	16.381	31.600
Rieti	36.450	18.368	6.805	859	100	1.799	8.474	45	10.318	18.082
Roma	1.190.374	476.312	566.157	52.347	1.131	77.097	8.040	9.290	94.427	714.062
Latina	124.753	72.321	20.498	2.504	111	7.092	21.580	647	29.319	52.432
Frosinone	132.960	68.982	20.520	3.091	41	16.427	22.531	1.368	40.326	63.978
<b>Lazio</b>	<b>1.553.826</b>	<b>673.672</b>	<b>626.789</b>	<b>60.803</b>	<b>1.791</b>	<b>104.582</b>	<b>74.480</b>	<b>11.709</b>	<b>190.771</b>	<b>880.154</b>

Tavola 4.5 segue - Addetti alle unità locali secondo la diffusione territoriale della sede per provincia

PROVINCE SEDE DELLE UNITÀ LOCALI	ADDETTI ALLE UNITÀ LOCALI DI									
	IMPRESSE E ISTITUZIONI PLURILocalizzate CON SEDE					IN ALTRA REGIONE				
	Totale	Imprese e istituzioni unilocalizzate	Nello stesso comune	Fuori comuni nella stessa provincia	Fuori provincia nella stessa regione	Nord	Centro	Mezzogiorno	Totale	Totale
L'Aquila	85.584	39.543	16.095	2.078	139	7.615	18.788	1.326	27.729	46.041
Teramo	92.797	60.759	15.686	2.265	133	1.428	11.131	1.395	13.954	32.038
Pescara	90.189	46.224	18.328	2.216	101	4.695	15.519	3.106	23.320	43.965
Chieti	115.346	62.379	24.503	4.629	243	5.664	14.994	2.934	23.592	52.967
<b>Abruzzo</b>	<b>383.916</b>	<b>206.905</b>	<b>74.612</b>	<b>11.188</b>	<b>616</b>	<b>19.402</b>	<b>60.432</b>	<b>8.761</b>	<b>88.595</b>	<b>175.011</b>
Isernia	23.773	12.263	4.198	752	4	557	5.014	985	6.556	11.510
Campobasso	58.864	29.466	11.379	1.250	95	4.337	11.467	870	16.674	29.398
<b>Molise</b>	<b>82.637</b>	<b>41.729</b>	<b>15.577</b>	<b>2.002</b>	<b>99</b>	<b>4.894</b>	<b>16.481</b>	<b>1.855</b>	<b>23.230</b>	<b>40.908</b>
Caserta	143.369	73.361	20.041	2.186	147	10.184	32.769	4.681	47.634	70.008
Benevento	58.775	31.948	7.368	1.330	5	1.494	14.862	1.768	18.124	26.827
Napoli	651.739	294.520	163.292	17.696	153	42.449	131.213	2.416	176.078	357.219
Avellino	101.064	57.855	13.566	4.328	17	3.844	18.236	3.218	25.298	43.209
Salerno	227.817	129.979	37.229	7.635	128	6.906	41.955	3.985	52.846	97.838
<b>Campania</b>	<b>1.182.764</b>	<b>587.663</b>	<b>241.496</b>	<b>33.175</b>	<b>450</b>	<b>64.877</b>	<b>239.035</b>	<b>16.068</b>	<b>319.980</b>	<b>595.101</b>
Foggia	133.686	66.522	23.396	2.918	25	5.602	30.535	4.688	40.825	67.164
Bari	375.877	203.232	81.400	12.660	86	13.557	61.890	3.052	78.499	172.645
Taranto	130.084	54.261	22.593	2.533	28	21.465	25.448	3.756	50.669	75.823
Brindisi	79.350	39.190	13.059	1.238	13	6.648	16.299	2.903	25.850	40.160
Lecce	167.041	89.978	32.139	6.505	211	4.118	30.494	3.596	38.208	77.063
<b>Puglia</b>	<b>886.038</b>	<b>453.183</b>	<b>172.587</b>	<b>25.854</b>	<b>363</b>	<b>51.390</b>	<b>164.666</b>	<b>17.995</b>	<b>234.051</b>	<b>432.855</b>
Potenza	95.571	44.530	19.707	4.306	-	2.864	20.236	3.928	27.028	51.041
Matera	48.672	24.312	9.430	1.869	2	1.705	9.601	1.753	13.059	24.360
<b>Basilicata</b>	<b>144.243</b>	<b>68.842</b>	<b>29.137</b>	<b>6.175</b>	<b>2</b>	<b>4.569</b>	<b>29.837</b>	<b>5.681</b>	<b>40.087</b>	<b>75.401</b>
Cosenza	144.250	69.704	28.903	5.796	27	3.233	33.235	3.352	39.820	74.546
Catanzaro	132.216	61.338	26.320	4.021	11	3.614	34.723	2.189	40.526	70.878
Reggio di Calabria	104.700	47.470	19.590	2.094	19	1.987	30.486	3.054	35.527	57.230
<b>Calabria</b>	<b>381.166</b>	<b>178.512</b>	<b>74.813</b>	<b>11.911</b>	<b>57</b>	<b>8.834</b>	<b>98.444</b>	<b>8.595</b>	<b>115.873</b>	<b>202.654</b>
Trapani	79.372	42.288	13.938	2.777	17	1.096	15.853	3.403	20.352	37.084
Palermo	255.884	111.145	72.956	5.092	29	13.381	50.772	2.509	66.662	144.739
Messina	153.419	75.115	33.340	2.882	13	4.499	31.881	5.689	42.069	78.304
Agrigento	78.865	39.249	14.049	2.336	5	1.150	16.608	5.468	23.226	39.616
Caltanissetta	51.203	21.411	10.706	942	2	4.352	10.323	3.467	18.142	29.792
Enna	35.196	16.709	6.866	932	-	399	7.409	2.881	10.689	18.487
Catania	213.958	103.918	50.356	7.743	38	6.747	39.360	5.796	51.903	110.040
Ragusa	59.813	32.478	11.205	1.790	4	1.042	10.911	2.383	14.336	27.335
Siracusa	82.255	36.717	15.156	3.916	3	6.246	15.967	4.250	26.463	45.538
<b>Sicilia</b>	<b>1.009.965</b>	<b>479.030</b>	<b>228.572</b>	<b>28.410</b>	<b>111</b>	<b>38.912</b>	<b>199.084</b>	<b>35.846</b>	<b>273.842</b>	<b>530.935</b>
Sassari	118.784	56.104	28.076	3.936	1.104	6.208	20.077	3.279	29.564	62.680
Nuoro	61.175	29.802	8.291	2.792	1.501	2.835	12.803	3.151	18.789	31.373
Oristano	34.229	17.863	5.724	1.385	513	814	6.552	1.378	8.744	16.366
Cagliari	195.321	85.903	45.055	13.427	160	10.051	37.765	2.960	50.776	109.418
<b>Sardegna</b>	<b>409.509</b>	<b>189.672</b>	<b>87.146</b>	<b>21.540</b>	<b>3.278</b>	<b>19.908</b>	<b>77.197</b>	<b>10.768</b>	<b>107.873</b>	<b>219.837</b>
<b>ITALIA</b>	<b>17.976.421</b>	<b>9.506.417</b>	<b>4.387.944</b>	<b>775.094</b>	<b>10.257</b>	<b>995.715</b>	<b>2.164.895</b>	<b>136.099</b>	<b>3.296.709</b>	<b>8.470.004</b>
<b>NORD</b>	<b>9.846.874</b>	<b>5.421.487</b>	<b>2.382.662</b>	<b>508.192</b>	<b>962</b>	<b>594.771</b>	<b>923.417</b>	<b>15.383</b>	<b>1.533.571</b>	<b>4.425.387</b>
<b>CENTRO</b>	<b>3.649.309</b>	<b>1.877.394</b>	<b>1.061.342</b>	<b>126.647</b>	<b>4.319</b>	<b>188.158</b>	<b>356.302</b>	<b>15.147</b>	<b>559.607</b>	<b>1.771.915</b>
<b>MEZZOGIORNO</b>	<b>4.480.238</b>	<b>2.207.536</b>	<b>923.940</b>	<b>140.255</b>	<b>4.976</b>	<b>212.786</b>	<b>885.176</b>	<b>105.569</b>	<b>1.203.531</b>	<b>2.272.702</b>

**Tavola 4.6 - Unità locali per classe di addetti e provincia**

PROVINCE	CLASSI DI ADDETTI										Unità locali senza ad- detti	Totale	
	1	2	3-5	6-9	10-19	20-49	50-99	100-199	200-499	500-999			1000 e più
Torino	63.709	33.996	27.180	8.763	6.298	3.402	1.121	445	273	72	42	2.674	147.975
Vercelli	14.609	6.749	5.122	1.829	1.294	663	200	88	44	4	4	876	31.482
Novara	16.319	8.302	7.228	2.381	1.686	826	239	86	50	8	5	1.331	38.461
Cuneo	20.176	10.699	8.309	2.389	1.554	779	216	90	42	9	4	1.213	45.480
Asti	7.275	3.758	2.911	888	591	270	72	27	17	2	1	713	16.525
Alessandria	16.061	7.560	6.017	2.042	1.290	684	171	74	35	8	4	1.019	34.965
<b>Piemonte</b>	<b>138.149</b>	<b>71.064</b>	<b>56.767</b>	<b>18.292</b>	<b>12.713</b>	<b>6.624</b>	<b>2.019</b>	<b>810</b>	<b>461</b>	<b>103</b>	<b>60</b>	<b>7.826</b>	<b>314.888</b>
<b>Valle d'Aosta</b>	<b>4.586</b>	<b>2.532</b>	<b>2.330</b>	<b>820</b>	<b>437</b>	<b>184</b>	<b>67</b>	<b>19</b>	<b>9</b>	<b>2</b>	<b>1</b>	<b>494</b>	<b>11.481</b>
Varese	24.094	12.727	11.682	4.455	3.442	1.609	417	173	75	11	11	1.505	60.201
Como	26.174	13.515	12.720	4.525	3.275	1.625	467	194	70	12	2	1.702	64.281
Sondrio	5.426	3.052	2.931	940	551	271	56	22	14	1	1	274	13.539
Milano	104.239	58.105	57.287	20.551	15.510	8.061	2.505	1.019	587	137	61	3.536	271.598
Bergamo	32.759	14.985	13.991	5.217	3.896	1.836	438	204	93	20	5	1.806	75.250
Brescia	36.565	18.856	16.667	6.310	4.662	2.089	509	184	102	17	2	2.128	88.091
Pavia	15.645	8.424	6.590	2.175	1.495	722	221	74	31	7	2	946	36.332
Cremona	10.897	5.416	4.451	1.568	1.147	563	131	65	20	5	2	819	25.084
Mantova	14.350	7.090	5.621	1.901	1.420	700	182	65	34	3	4	836	32.206
<b>Lombardia</b>	<b>270.149</b>	<b>142.170</b>	<b>131.940</b>	<b>47.642</b>	<b>35.398</b>	<b>17.476</b>	<b>4.926</b>	<b>2.000</b>	<b>1.026</b>	<b>213</b>	<b>90</b>	<b>13.552</b>	<b>666.582</b>
Bolzano-Bozen	16.484	9.043	8.778	3.057	1.929	812	219	69	31	8	1	1.728	62.159
Trento	15.886	8.231	8.064	2.531	1.741	844	218	95	38	5	1	2.563	40.217
<b>Trentino-Alto Adige</b>	<b>32.370</b>	<b>17.274</b>	<b>16.842</b>	<b>5.588</b>	<b>3.670</b>	<b>1.656</b>	<b>437</b>	<b>164</b>	<b>69</b>	<b>13</b>	<b>2</b>	<b>4.291</b>	<b>82.376</b>
Verona	26.046	13.133	12.153	4.168	3.198	1.456	354	144	71	11	6	1.319	62.059
Vicenza	25.439	12.625	11.795	4.507	3.616	1.819	502	163	65	14	4	1.622	62.171
Belluno	8.224	3.836	3.530	1.205	773	380	88	28	15	4	3	666	18.752
Treviso	29.030	13.112	11.627	4.269	3.382	1.675	407	149	55	11	5	1.391	65.113
Venezia	23.165	12.319	11.222	3.748	2.698	1.458	381	139	77	19	7	1.273	56.506
Padova	28.632	13.970	12.885	4.644	3.677	1.766	431	161	68	10	3	1.057	67.304
Rovigo	9.718	4.275	3.401	1.219	994	437	99	38	8	2	1	579	20.771
<b>Venezo</b>	<b>150.254</b>	<b>73.270</b>	<b>66.613</b>	<b>23.760</b>	<b>18.338</b>	<b>8.991</b>	<b>2.262</b>	<b>822</b>	<b>359</b>	<b>71</b>	<b>29</b>	<b>7.907</b>	<b>352.676</b>
Pordenone	8.666	4.303	3.884	1.443	962	515	156	69	15	5	3	666	20.687
Udine	19.603	9.179	8.362	2.920	1.923	893	246	88	39	8	2	2.042	45.305
Gorizia	5.693	2.608	2.196	645	448	227	66	27	8	2	2	238	12.160
Trieste	7.168	3.757	3.556	1.123	695	383	124	59	29	9	6	486	17.395
<b>Friuli-Venezia Giulia</b>	<b>41.130</b>	<b>19.847</b>	<b>17.998</b>	<b>6.131</b>	<b>4.028</b>	<b>2.018</b>	<b>592</b>	<b>243</b>	<b>91</b>	<b>24</b>	<b>13</b>	<b>3.432</b>	<b>95.547</b>
Imperia	7.480	4.493	3.365	831	476	244	66	18	8	3	-	482	17.466
Savona	11.357	6.378	4.719	1.143	716	343	97	37	25	2	3	564	25.384
Genova	29.672	14.439	12.133	3.538	2.345	1.285	345	150	83	20	15	1.387	65.412
La Spezia	7.301	3.980	3.076	949	570	303	73	30	8	5	4	479	16.778
<b>Liguria</b>	<b>55.810</b>	<b>29.290</b>	<b>23.293</b>	<b>6.461</b>	<b>4.107</b>	<b>2.175</b>	<b>581</b>	<b>235</b>	<b>124</b>	<b>30</b>	<b>22</b>	<b>2.912</b>	<b>125.040</b>
Piacenza	10.124	5.131	4.059	1.307	874	420	131	53	25	3	-	558	22.685
Parma	15.544	8.000	6.664	2.330	1.595	772	182	98	43	7	2	1.080	36.317
Reggio nell'Emilia	16.247	8.011	6.757	2.531	1.852	922	259	98	45	5	1	910	37.638
Modena	22.235	12.138	11.157	4.028	2.879	1.331	347	152	75	5	3	1.181	55.531
Bologna	38.750	17.195	14.981	5.466	3.875	1.909	542	252	123	35	7	1.806	84.941
Ferrara	14.027	6.446	4.997	1.505	1.071	576	122	55	28	4	3	1.389	30.223
Ravenna	14.230	6.376	4.905	1.658	1.170	618	180	72	36	7	2	1.059	30.313
Forlì	29.082	12.613	9.850	3.135	2.300	1.050	251	104	38	7	2	1.060	59.492
<b>Emilia-Romagna</b>	<b>160.239</b>	<b>75.910</b>	<b>63.370</b>	<b>21.960</b>	<b>15.616</b>	<b>7.598</b>	<b>2.014</b>	<b>884</b>	<b>413</b>	<b>73</b>	<b>20</b>	<b>9.043</b>	<b>357.140</b>
Massa-Carrara	7.130	3.463	2.755	923	552	262	65	28	12	4	-	453	15.647
Lucca	15.890	7.530	6.379	2.173	1.403	545	162	51	17	3	2	716	34.871
Pistoia	11.781	5.950	4.849	1.652	1.117	450	87	38	10	2	1	582	26.519
Firenze	46.203	24.701	21.334	7.536	5.243	2.348	626	216	90	24	8	1.964	110.293
Livorno	9.451	5.819	4.698	1.361	866	430	141	44	20	4	5	806	23.645
Pisa	13.346	6.824	5.764	2.167	1.541	666	149	67	25	5	2	947	31.503
Arezzo	13.002	5.976	4.960	1.820	1.383	612	142	46	21	3	1	720	28.686
Siena	9.571	4.904	4.022	1.455	918	468	111	48	15	4	1	775	22.292
Grosseto	7.749	4.192	3.394	899	516	292	62	20	12	1	-	571	17.708
<b>Toscana</b>	<b>134.123</b>	<b>69.359</b>	<b>58.155</b>	<b>19.986</b>	<b>13.539</b>	<b>6.073</b>	<b>1.545</b>	<b>558</b>	<b>222</b>	<b>50</b>	<b>20</b>	<b>7.534</b>	<b>311.164</b>
Perugia	21.130	9.552	8.291	2.839	1.936	921	261	111	40	4	5	1.201	46.291
Terni	6.405	3.269	2.829	892	549	322	73	30	12	2	3	408	14.794
<b>Umbria</b>	<b>27.535</b>	<b>12.821</b>	<b>11.120</b>	<b>3.731</b>	<b>2.485</b>	<b>1.243</b>	<b>334</b>	<b>141</b>	<b>52</b>	<b>6</b>	<b>8</b>	<b>1.609</b>	<b>61.085</b>
Pesaro e Urbino	14.364	6.525	5.309	1.825	1.427	620	151	44	16	4	-	948	31.233
Ancona	14.802	7.076	6.067	2.159	1.576	848	256	85	39	11	4	901	33.824
Macerata	13.049	5.705	4.655	1.533	1.051	551	150	40	22	1	-	749	27.506
Ascoli Piceno	15.901	6.929	5.709	1.965	1.469	702	168	55	15	5	-	1.001	33.919
<b>Marche</b>	<b>58.116</b>	<b>26.235</b>	<b>21.740</b>	<b>7.482</b>	<b>5.523</b>	<b>2.721</b>	<b>725</b>	<b>224</b>	<b>92</b>	<b>21</b>	<b>4</b>	<b>3.599</b>	<b>126.482</b>
Viterbo	9.359	4.209	3.170	996	567	321	103	40	11	-	-	482	19.258
Rieti	5.011	2.109	1.683	398	260	166	42	21	6	2	1	351	10.050
Roma	77.229	44.962	39.893	11.055	7.428	4.116	1.562	743	416	138	66	2.226	189.834
Latina	13.607	6.194	5.081	1.536	994	522	182	63	37	9	2	340	28.567
Frosinone	14.404	5.892	4.571	1.574	1.010	577	156	74	34	9	3	336	28.640
<b>Lazio</b>	<b>119.610</b>	<b>63.366</b>	<b>54.398</b>	<b>15.559</b>	<b>10.259</b>	<b>5.702</b>	<b>2.045</b>	<b>941</b>	<b>504</b>	<b>158</b>	<b>72</b>	<b>3.735</b>	<b>276.349</b>

**Tavola 4.6 segue - Unità locali per classe di addetti e provincia**

PROVINCE	CLASSI DI ADDETTI										Unità locali senza ad- detti	Totale	
	1	2	3-5	6-9	10-19	20-49	50-99	100-199	200-499	500-999			1000 e più
L'Aquila	10.257	4.291	3.440	1.035	646	368	118	45	14	7	2	487	20.710
Teramo	10.312	4.316	3.767	1.266	879	566	125	54	14	1	1	304	21.605
Pescara	9.326	4.326	3.799	1.233	800	424	105	56	19	4	2	292	20.386
Chieti	12.759	5.469	4.386	1.432	997	576	136	53	31	2	4	513	26.358
<b>Abruzzo</b>	<b>42.654</b>	<b>18.402</b>	<b>15.392</b>	<b>4.966</b>	<b>3.322</b>	<b>1.934</b>	<b>484</b>	<b>208</b>	<b>78</b>	<b>14</b>	<b>9</b>	<b>1.596</b>	<b>89.059</b>
Isernia	3.303	1.152	970	357	223	116	30	13	7	-	-	145	6.316
Campobasso	8.080	2.947	2.288	760	524	265	92	24	6	4	1	333	15.324
<b>Molise</b>	<b>11.383</b>	<b>4.099</b>	<b>3.258</b>	<b>1.117</b>	<b>747</b>	<b>381</b>	<b>122</b>	<b>37</b>	<b>13</b>	<b>4</b>	<b>1</b>	<b>478</b>	<b>21.640</b>
Caserta	21.359	6.079	4.869	1.364	887	567	237	89	45	8	3	631	36.138
Benevento	8.400	3.055	2.335	760	498	327	81	26	10	1	1	271	15.765
Napoli	66.320	25.569	21.760	5.623	4.078	2.403	947	424	204	54	28	1.362	128.772
Avellino	13.925	4.514	4.253	1.438	912	533	140	45	21	2	1	455	26.239
Salerno	36.493	10.929	9.206	2.847	1.767	999	314	103	50	12	2	812	63.534
<b>Campania</b>	<b>146.497</b>	<b>50.146</b>	<b>42.423</b>	<b>12.032</b>	<b>8.142</b>	<b>4.829</b>	<b>1.719</b>	<b>687</b>	<b>330</b>	<b>77</b>	<b>35</b>	<b>3.531</b>	<b>270.448</b>
Foggia	18.697	6.951	5.343	1.409	940	542	226	78	19	7	4	938	35.154
Bari	41.502	16.452	14.474	4.744	3.169	1.601	570	224	92	22	7	1.632	84.489
Taranto	15.599	5.190	4.211	1.079	820	507	193	56	30	7	4	568	28.264
Brindisi	12.032	3.880	2.948	747	497	358	126	43	22	3	2	424	21.082
Lecce	28.356	7.741	6.164	1.938	1.287	784	218	73	31	12	3	1.447	48.054
<b>Puglia</b>	<b>116.186</b>	<b>40.214</b>	<b>33.140</b>	<b>9.917</b>	<b>6.713</b>	<b>3.792</b>	<b>1.333</b>	<b>474</b>	<b>194</b>	<b>51</b>	<b>20</b>	<b>5.009</b>	<b>217.043</b>
Potenza	13.760	4.298	3.838	1.251	872	489	111	51	21	4	1	404	25.100
Matera	6.611	2.265	1.866	566	418	247	67	31	7	4	-	371	12.453
<b>Basilicata</b>	<b>20.371</b>	<b>6.563</b>	<b>5.704</b>	<b>1.817</b>	<b>1.290</b>	<b>736</b>	<b>178</b>	<b>82</b>	<b>28</b>	<b>8</b>	<b>1</b>	<b>775</b>	<b>37.553</b>
Cosenza	23.771	6.585	5.484	1.692	1.160	710	208	64	36	6	1	652	40.369
Catanzaro	22.063	5.935	5.035	1.485	1.044	672	194	69	19	7	1	444	36.968
Reggio di Calabria	16.412	4.699	3.859	1.140	728	467	159	62	23	7	1	334	27.891
<b>Calabria</b>	<b>62.246</b>	<b>17.219</b>	<b>14.378</b>	<b>4.317</b>	<b>2.932</b>	<b>1.849</b>	<b>561</b>	<b>195</b>	<b>78</b>	<b>20</b>	<b>3</b>	<b>1.430</b>	<b>105.228</b>
Trapani	12.237	4.353	3.445	1.090	702	367	126	35	14	1	-	430	22.800
Palermo	27.036	10.627	9.228	2.570	1.793	1.083	360	154	71	21	9	769	53.721
Messina	19.637	6.959	6.908	2.331	1.053	696	163	73	27	10	5	662	38.524
Agrigento	13.560	3.797	3.229	870	577	405	139	35	14	1	-	264	22.891
Caltanissetta	6.822	2.249	1.582	509	372	233	82	31	13	2	2	257	12.154
Enna	6.121	1.762	1.278	382	266	198	57	11	7	2	-	262	10.346
Catania	26.883	9.386	8.362	2.319	1.686	996	329	118	53	9	6	926	51.073
Ragusa	8.374	3.587	2.929	771	449	272	94	25	8	3	-	272	16.784
Siracusa	9.870	3.729	2.891	834	547	386	149	47	17	8	2	334	18.814
<b>Sicilia</b>	<b>130.540</b>	<b>46.449</b>	<b>39.852</b>	<b>11.676</b>	<b>7.445</b>	<b>4.636</b>	<b>1.499</b>	<b>529</b>	<b>224</b>	<b>57</b>	<b>24</b>	<b>4.176</b>	<b>247.107</b>
Sassari	14.374	6.517	5.666	1.750	1.102	558	170	52	14	3	1	805	31.012
Nuoro	9.165	3.306	2.662	826	538	300	60	22	11	2	1	354	17.247
Oristano	6.022	2.039	1.635	533	324	141	42	13	3	1	-	294	11.047
Cagliari	21.020	9.106	7.694	2.487	1.577	841	265	120	52	15	3	1.067	44.247
<b>Sardegna</b>	<b>50.581</b>	<b>20.968</b>	<b>17.657</b>	<b>5.596</b>	<b>3.541</b>	<b>1.840</b>	<b>537</b>	<b>207</b>	<b>80</b>	<b>21</b>	<b>5</b>	<b>2.520</b>	<b>103.553</b>
<b>ITALIA</b>	<b>1.772.529</b>	<b>807.198</b>	<b>696.370</b>	<b>228.850</b>	<b>160.245</b>	<b>82.458</b>	<b>23.980</b>	<b>9.460</b>	<b>4.447</b>	<b>1.016</b>	<b>439</b>	<b>85.449</b>	<b>3.872.441</b>
<b>NORD</b>	<b>852.687</b>	<b>431.357</b>	<b>379.153</b>	<b>130.654</b>	<b>94.307</b>	<b>46.722</b>	<b>12.898</b>	<b>5.177</b>	<b>2.552</b>	<b>529</b>	<b>237</b>	<b>49.457</b>	<b>2.005.730</b>
<b>CENTRO</b>	<b>339.384</b>	<b>171.781</b>	<b>145.413</b>	<b>46.758</b>	<b>31.806</b>	<b>15.739</b>	<b>4.649</b>	<b>1.864</b>	<b>870</b>	<b>235</b>	<b>104</b>	<b>16.477</b>	<b>775.080</b>
<b>MEZZOGIORNO</b>	<b>580.458</b>	<b>204.060</b>	<b>171.804</b>	<b>51.438</b>	<b>34.132</b>	<b>19.997</b>	<b>6.433</b>	<b>2.419</b>	<b>1.025</b>	<b>252</b>	<b>98</b>	<b>19.515</b>	<b>1.091.631</b>



**Tavola 4.7 - Addetti alle unità locali per classe di addetti e provincia**

PROVINCE	CLASSI DI ADDETTI										Totale	
	1	2	3-5	6-9	10-19	20-49	50-99	100-199	200-499	500-999		1000 e più
Torino	63.709	67.992	99.040	62.762	84.066	102.162	76.369	59.694	83.559	50.573	117.317	867.243
Vercelli	14.609	13.498	18.809	13.259	17.302	19.858	13.674	12.065	13.222	2.656	5.349	144.301
Novara	16.319	16.604	26.565	17.210	22.557	24.737	16.237	11.545	14.054	5.382	5.928	177.138
Cuneo	20.176	21.398	30.205	17.106	20.793	22.991	14.644	12.363	12.831	5.744	9.715	187.966
Asti	7.275	7.516	10.600	6.385	7.839	7.786	4.841	3.725	4.987	1.382	1.261	63.597
Alessandria	16.061	15.120	22.054	14.639	17.134	20.288	11.629	9.503	10.629	5.467	5.538	148.062
<b>Piemonte</b>	<b>138.149</b>	<b>142.128</b>	<b>207.273</b>	<b>131.361</b>	<b>169.691</b>	<b>197.822</b>	<b>137.394</b>	<b>108.895</b>	<b>139.282</b>	<b>71.204</b>	<b>145.108</b>	<b>1.588.307</b>
<b>Valle d'Aosta</b>	<b>4.586</b>	<b>5.064</b>	<b>8.512</b>	<b>5.764</b>	<b>5.797</b>	<b>5.384</b>	<b>4.446</b>	<b>2.416</b>	<b>2.543</b>	<b>1.508</b>	<b>2.037</b>	<b>48.057</b>
Varese	24.094	25.454	43.204	32.192	46.058	46.825	28.982	23.561	20.748	6.755	17.590	315.463
Como	26.174	27.030	47.049	32.644	43.605	47.948	31.839	26.371	21.012	7.518	3.086	314.276
Sondrio	5.426	6.104	10.771	6.699	7.217	7.988	3.824	2.800	4.067	919	1.689	57.504
Milano	104.239	116.210	211.948	148.065	207.103	240.277	170.040	140.184	178.808	95.355	106.929	1.719.158
Bergamo	32.759	29.970	51.678	37.763	52.354	53.716	29.480	27.981	28.034	13.108	9.898	366.741
Brescia	36.565	37.712	61.435	45.356	62.549	60.457	34.743	25.060	29.271	11.117	7.747	412.012
Pavia	15.645	16.848	24.173	15.625	19.768	21.618	15.384	10.147	8.415	4.661	3.881	156.165
Cremona	10.897	10.832	16.361	11.311	15.357	16.531	8.951	9.126	5.769	3.126	2.815	111.076
Mantova	14.350	14.180	20.630	13.683	18.864	20.274	12.080	9.376	9.941	2.361	5.089	140.828
<b>Lombardia</b>	<b>270.149</b>	<b>284.340</b>	<b>487.249</b>	<b>343.338</b>	<b>472.875</b>	<b>515.634</b>	<b>335.323</b>	<b>274.606</b>	<b>306.065</b>	<b>144.920</b>	<b>158.724</b>	<b>3.593.223</b>
Bolzano-Bozen	16.484	18.086	32.738	21.997	25.482	24.195	14.569	9.195	9.038	6.332	1.913	180.029
Trento	15.886	16.462	29.757	18.124	23.126	25.007	15.059	13.063	10.580	3.612	1.869	172.545
<b>Trentino-Alto Adige</b>	<b>32.370</b>	<b>34.548</b>	<b>62.495</b>	<b>40.121</b>	<b>48.608</b>	<b>49.202</b>	<b>29.628</b>	<b>22.258</b>	<b>19.618</b>	<b>9.944</b>	<b>3.782</b>	<b>352.574</b>
Verona	26.046	26.266	44.783	29.988	42.886	42.632	24.265	19.577	21.671	8.268	10.968	327.350
Vicenza	25.439	25.250	43.515	32.751	48.925	52.731	33.845	22.213	19.713	8.981	6.225	319.588
Belluno	8.224	7.672	12.949	8.709	10.271	11.125	5.670	3.768	4.110	2.963	3.370	78.831
Treviso	29.030	26.224	42.639	30.765	45.794	48.722	27.676	20.113	16.085	7.346	8.577	302.971
Venezia	23.165	24.638	41.051	26.997	36.149	42.988	25.578	18.733	23.222	12.543	12.658	287.722
Padova	28.632	27.940	47.410	33.499	49.433	51.000	29.284	21.590	20.072	6.402	6.088	321.350
Rovigo	9.718	8.550	12.427	8.854	13.569	12.257	6.957	5.303	2.517	1.273	1.174	82.599
<b>Veneto</b>	<b>150.254</b>	<b>146.540</b>	<b>244.774</b>	<b>171.563</b>	<b>247.027</b>	<b>261.455</b>	<b>153.275</b>	<b>111.297</b>	<b>107.390</b>	<b>47.776</b>	<b>49.060</b>	<b>1.690.411</b>
Pordenone	8.666	8.606	14.319	10.359	12.816	15.590	10.316	9.321	4.670	3.100	6.328	104.091
Udine	19.603	18.358	30.573	21.088	25.489	25.625	16.818	12.070	11.844	4.826	3.688	189.982
Gorizia	5.693	5.216	7.990	4.663	5.929	6.801	4.519	3.519	2.254	1.257	3.826	51.667
Trieste	7.168	7.514	13.152	8.045	9.106	11.434	8.422	7.880	8.439	6.250	8.657	96.067
<b>Friuli-Venezia Giulia</b>	<b>41.130</b>	<b>39.694</b>	<b>66.034</b>	<b>44.155</b>	<b>53.340</b>	<b>59.450</b>	<b>40.075</b>	<b>32.790</b>	<b>27.207</b>	<b>15.433</b>	<b>22.499</b>	<b>441.807</b>
Imperia	7.480	8.986	12.138	5.928	6.184	7.440	4.391	2.440	2.340	2.005	-	59.332
Savona	11.357	12.756	17.061	8.151	9.395	10.336	6.702	4.808	7.537	1.672	4.621	94.396
Genova	29.672	28.878	44.463	25.562	31.072	38.450	23.924	20.836	25.604	12.977	29.853	311.291
La Spezia	7.301	7.960	11.168	6.855	7.629	9.153	4.872	4.132	2.668	2.943	7.184	71.865
<b>Liguria</b>	<b>55.810</b>	<b>58.580</b>	<b>84.830</b>	<b>46.496</b>	<b>54.280</b>	<b>65.379</b>	<b>39.889</b>	<b>32.216</b>	<b>38.149</b>	<b>19.597</b>	<b>41.658</b>	<b>536.884</b>
Piacenza	10.124	10.262	14.774	9.422	11.656	12.558	9.007	7.045	6.873	2.214	-	93.935
Parma	15.544	16.000	24.467	16.811	21.168	22.845	12.389	13.224	12.549	5.033	4.172	164.202
Reggio nell'Emilia	16.247	16.022	24.811	18.246	24.813	26.783	17.334	13.436	12.526	3.682	1.501	175.401
Modena	22.235	24.276	40.949	29.038	38.128	39.070	23.772	21.038	22.436	3.491	5.623	270.056
Bologna	38.750	34.390	55.155	39.333	51.457	56.235	37.436	35.131	35.797	23.439	12.663	419.786
Ferrara	14.027	12.892	18.063	10.850	14.239	16.745	8.230	7.584	8.097	2.535	4.713	117.975
Ravenna	14.230	12.752	18.036	11.924	15.510	18.501	12.083	9.798	9.625	4.554	3.244	130.257
Forlì	29.082	25.226	36.010	22.481	30.821	30.948	17.361	14.363	10.104	5.165	2.438	223.999
<b>Emilia-Romagna</b>	<b>160.239</b>	<b>151.820</b>	<b>232.265</b>	<b>158.105</b>	<b>207.792</b>	<b>223.685</b>	<b>137.612</b>	<b>121.619</b>	<b>118.007</b>	<b>50.113</b>	<b>34.354</b>	<b>1.595.611</b>
Massa-Carrara	7.130	6.926	10.042	6.593	7.369	8.053	4.333	3.754	3.534	2.502	-	60.236
Lucca	15.890	15.060	23.453	15.661	18.594	16.027	11.304	6.930	4.447	2.120	2.475	131.961
Pistoia	11.781	11.900	17.672	11.908	14.791	13.009	5.857	4.952	2.580	1.535	1.246	97.231
Firenze	46.203	49.402	78.409	54.021	69.275	68.992	42.100	28.698	27.622	16.569	13.216	494.777
Livorno	9.451	11.638	17.159	9.726	11.432	13.146	9.540	5.964	7.060	2.756	9.607	107.479
Pisa	13.346	13.648	21.201	15.593	20.294	19.568	9.667	9.166	7.234	3.605	7.555	140.877
Arezzo	13.002	11.952	18.269	13.162	18.498	17.992	9.429	5.876	6.264	1.832	1.733	118.009
Siena	9.571	9.808	14.708	10.421	12.181	13.955	7.654	6.553	4.604	2.984	1.095	93.534
Grosseto	7.749	8.384	12.309	6.405	6.762	8.800	4.095	2.810	3.590	883	-	61.787
<b>Toscana</b>	<b>134.123</b>	<b>138.718</b>	<b>213.222</b>	<b>143.490</b>	<b>179.196</b>	<b>179.542</b>	<b>103.979</b>	<b>74.973</b>	<b>66.935</b>	<b>34.786</b>	<b>36.927</b>	<b>1.305.891</b>
Perugia	21.130	19.104	30.476	20.497	25.764	26.903	18.116	15.009	12.045	2.811	8.427	200.282
Terni	6.405	6.538	10.363	6.495	7.255	9.646	4.891	4.063	3.602	1.133	6.654	67.045
<b>Umbria</b>	<b>27.535</b>	<b>25.642</b>	<b>40.839</b>	<b>26.992</b>	<b>33.019</b>	<b>36.549</b>	<b>23.007</b>	<b>19.072</b>	<b>15.647</b>	<b>3.944</b>	<b>15.081</b>	<b>267.327</b>
Pesaro e Urbino	14.364	13.050	19.333	13.171	19.106	17.909	10.102	6.004	4.100	3.086	-	120.225
Ancona	14.802	14.152	22.259	15.548	21.244	25.134	17.636	11.663	11.615	6.899	4.833	165.785
Macerata	13.049	11.410	16.961	10.987	14.274	15.979	9.932	5.291	5.944	678	-	104.505
Ascoli Piceno	15.901	13.858	20.966	14.088	19.658	20.524	11.636	7.681	4.227	3.211	-	131.750
<b>Marche</b>	<b>58.116</b>	<b>52.470</b>	<b>79.519</b>	<b>53.794</b>	<b>74.282</b>	<b>79.546</b>	<b>49.306</b>	<b>30.639</b>	<b>25.886</b>	<b>13.874</b>	<b>4.833</b>	<b>522.265</b>
Viterbo	9.359	8.418	11.605	7.157	7.527	9.671	6.921	5.624	3.007	-	-	69.289
Rieti	5.011	4.218	6.115	2.898	3.398	4.976	2.810	2.809	1.653	1.499	1.063	36.450
Roma	77.229	89.924	146.614	78.907	98.826	124.583	107.743	102.453	125.922	96.082	142.091	1.190.374
Latina	13.607	12.388	18.590	11.156	13.177	15.768	12.494	8.762	10.605	6.054	2.152	124.753
Frosinone	14.404	11.784	16.857	11.320	13.562	17.284	10.351	9.704	10.293	5.437	11.964	132.960
<b>Lazio</b>	<b>119.610</b>	<b>126.732</b>	<b>199.781</b>	<b>111.438</b>	<b>136.490</b>	<b>172.282</b>	<b>140.319</b>	<b>129.352</b>	<b>151.480</b>	<b>109.072</b>	<b>157.270</b>	<b>1.553.826</b>

Tavola 4.7 segue - Addetti alle unità locali per classe di addetti e provincia

PROVINCE	CLASSI DI ADDETTI										Totale	
	1	2	3-5	6-9	10-19	20-49	50-99	100-199	200-499	500-999		1000 e più
L'Aquila	10.257	8.582	12.683	7.453	8.442	11.265	8.128	6.386	3.675	4.826	3.887	85.584
Teramo	10.312	8.632	13.848	9.202	11.905	16.600	8.488	7.567	4.333	660	1.250	92.797
Pescara	9.326	8.652	13.933	8.858	10.621	12.640	7.242	7.502	5.729	2.800	2.886	90.189
Chieti	12.759	10.938	16.118	10.324	13.311	16.737	9.301	6.776	8.865	1.192	9.025	115.346
<b>Abruzzo</b>	<b>42.654</b>	<b>36.804</b>	<b>56.582</b>	<b>35.837</b>	<b>44.279</b>	<b>57.242</b>	<b>33.159</b>	<b>28.231</b>	<b>22.602</b>	<b>9.478</b>	<b>17.048</b>	<b>383.916</b>
Isernia	3.303	2.304	3.578	2.617	2.987	3.289	2.004	1.694	1.997	-	-	23.773
Campobasso	8.080	5.894	8.341	5.508	7.016	7.806	6.014	3.091	1.466	2.647	3.001	58.864
<b>Molise</b>	<b>11.383</b>	<b>8.198</b>	<b>11.919</b>	<b>8.125</b>	<b>10.003</b>	<b>11.095</b>	<b>8.018</b>	<b>4.785</b>	<b>3.463</b>	<b>2.647</b>	<b>3.001</b>	<b>82.637</b>
Caserta	21.359	12.158	17.696	9.873	11.703	17.330	16.306	12.046	14.108	5.773	5.017	143.369
Benevento	8.400	6.110	8.610	5.452	6.625	9.764	5.408	3.304	3.344	525	1.233	58.775
Napoli	66.320	51.138	79.880	40.440	54.433	73.376	66.171	56.331	61.454	37.702	64.494	651.739
Avellino	13.925	9.028	15.794	10.320	12.222	15.543	9.302	6.303	5.942	1.308	1.377	101.064
Salerno	36.493	21.858	33.731	20.496	23.374	29.903	21.200	13.755	15.974	8.424	2.609	227.817
<b>Campania</b>	<b>146.497</b>	<b>100.292</b>	<b>155.711</b>	<b>86.581</b>	<b>108.357</b>	<b>145.916</b>	<b>118.387</b>	<b>91.739</b>	<b>100.822</b>	<b>53.732</b>	<b>74.730</b>	<b>1.182.764</b>
Foggia	18.697	13.902	19.469	10.069	12.621	16.062	15.292	10.405	5.881	5.196	6.092	133.686
Bari	41.502	32.904	53.463	34.250	42.073	48.243	39.182	30.167	27.569	15.683	10.841	375.877
Taranto	15.599	10.380	15.354	7.759	10.996	15.678	13.217	7.493	9.336	4.890	19.382	130.084
Brindisi	12.032	7.760	10.754	5.371	6.544	10.900	8.493	5.828	6.486	2.664	2.518	79.350
Lecce	28.356	15.482	22.547	13.963	17.160	24.047	14.293	9.602	9.248	8.426	3.917	167.041
<b>Puglia</b>	<b>116.186</b>	<b>80.428</b>	<b>121.587</b>	<b>71.412</b>	<b>89.394</b>	<b>114.930</b>	<b>90.477</b>	<b>63.495</b>	<b>58.520</b>	<b>36.859</b>	<b>42.750</b>	<b>886.038</b>
Potenza	13.760	8.596	14.134	9.052	11.518	14.564	7.668	6.810	5.728	2.527	1.214	95.571
Matera	6.611	4.530	6.871	4.101	5.538	7.579	4.480	4.254	1.985	2.723	-	48.672
<b>Basilicata</b>	<b>20.371</b>	<b>13.126</b>	<b>21.005</b>	<b>13.153</b>	<b>17.056</b>	<b>22.143</b>	<b>12.148</b>	<b>11.064</b>	<b>7.713</b>	<b>5.250</b>	<b>1.214</b>	<b>144.243</b>
Cosenza	23.771	13.170	20.117	12.183	15.398	20.928	14.270	8.639	10.209	4.350	1.215	144.250
Catanzaro	22.063	11.870	18.520	10.683	13.960	20.034	13.257	9.253	6.145	5.156	1.275	132.216
Reggio di Calabria	16.412	9.398	14.141	8.244	9.653	14.316	10.749	8.609	6.756	4.822	1.600	104.700
<b>Calabria</b>	<b>62.246</b>	<b>34.438</b>	<b>52.778</b>	<b>31.110</b>	<b>39.011</b>	<b>55.278</b>	<b>38.276</b>	<b>26.501</b>	<b>23.110</b>	<b>14.328</b>	<b>4.090</b>	<b>381.166</b>
Trapani	12.237	8.706	12.615	7.790	9.305	10.916	8.404	4.427	4.195	777	-	79.372
Palermo	27.036	21.254	33.771	18.392	23.705	33.383	24.912	20.755	20.734	14.176	17.766	255.884
Messina	19.637	13.918	25.869	16.277	13.816	20.460	11.165	9.740	7.929	6.888	7.720	153.419
Agrigento	13.560	7.594	11.780	6.218	7.717	12.568	9.494	4.643	4.491	800	-	78.865
Caltanissetta	6.822	4.498	5.763	3.668	4.933	7.171	5.746	4.084	3.602	1.276	3.640	51.203
Enna	6.121	3.524	4.667	2.768	3.481	6.012	3.760	1.561	2.095	1.207	-	35.196
Catania	26.883	18.772	30.802	16.586	22.462	30.063	22.310	15.811	15.474	6.036	8.759	213.958
Ragusa	8.374	7.174	10.664	5.509	6.003	8.230	6.485	3.226	2.600	1.548	-	59.813
Siracusa	9.870	7.458	10.545	5.924	7.297	11.766	10.195	6.253	4.675	5.713	2.559	82.255
<b>Sicilia</b>	<b>130.540</b>	<b>92.898</b>	<b>146.476</b>	<b>83.132</b>	<b>98.719</b>	<b>140.569</b>	<b>102.471</b>	<b>70.500</b>	<b>65.795</b>	<b>38.421</b>	<b>40.444</b>	<b>1.009.965</b>
Sassari	14.374	13.034	20.838	12.571	14.510	16.548	11.439	6.872	4.650	2.099	1.849	118.784
Nuoro	9.165	6.612	9.650	5.991	7.121	8.967	3.973	3.029	3.577	1.445	1.645	61.175
Oristano	6.022	4.078	5.991	3.871	4.298	3.991	2.798	1.804	822	554	-	34.229
Cagliari	21.020	18.212	28.174	17.842	21.022	25.316	18.353	16.200	14.336	11.216	3.630	195.321
<b>Sardegna</b>	<b>50.581</b>	<b>41.936</b>	<b>64.653</b>	<b>40.275</b>	<b>46.951</b>	<b>54.822</b>	<b>36.563</b>	<b>27.905</b>	<b>23.385</b>	<b>15.314</b>	<b>7.124</b>	<b>409.509</b>
<b>ITALIA</b>	<b>1.772.529</b>	<b>1.614.396</b>	<b>2.557.504</b>	<b>1.646.242</b>	<b>2.136.167</b>	<b>2.447.925</b>	<b>1.633.752</b>	<b>1.284.353</b>	<b>1.323.619</b>	<b>698.200</b>	<b>861.734</b>	<b>17.976.421</b>
<b>NORD</b>	<b>852.687</b>	<b>862.714</b>	<b>1.393.432</b>	<b>940.903</b>	<b>1.259.410</b>	<b>1.378.011</b>	<b>877.642</b>	<b>706.097</b>	<b>758.261</b>	<b>360.495</b>	<b>457.222</b>	<b>9.846.874</b>
<b>CENTRO</b>	<b>339.384</b>	<b>343.562</b>	<b>533.361</b>	<b>335.714</b>	<b>422.987</b>	<b>467.919</b>	<b>316.611</b>	<b>254.036</b>	<b>259.948</b>	<b>161.676</b>	<b>214.111</b>	<b>3.649.309</b>
<b>MEZZOGIORNO</b>	<b>580.458</b>	<b>408.120</b>	<b>630.711</b>	<b>369.625</b>	<b>453.770</b>	<b>601.995</b>	<b>439.499</b>	<b>324.220</b>	<b>305.410</b>	<b>176.029</b>	<b>190.401</b>	<b>4.480.238</b>

**Tavola 4.8 - Unità locali per settore di attività economica e provincia**

PROVINCE	SETTORI ECONOMICI										
	Agricoltura e pesca (a)	Industria estrattiva	Industria manifatturiera	Energia gas acqua	Costruzioni	Commercio e riparazioni	Alberghi e pubblici esercizi	Trasporto e comunicazioni	Credito e assicurazioni	Altri servizi	Totale
Torino	390	108	21.960	234	14.312	53.937	7.470	6.167	3.212	40.185	147.975
Vercelli	197	52	5.553	86	4.189	9.887	1.484	1.147	762	8.125	31.482
Novara	194	139	6.985	143	4.717	11.538	2.611	1.320	756	10.058	38.461
Cuneo	1.320	146	6.638	120	6.465	14.888	2.301	2.293	1.010	10.299	45.480
Asti	203	15	2.361	31	2.466	5.360	707	897	365	4.120	16.525
Alessandria	555	40	5.566	85	3.960	11.912	1.633	1.765	745	8.704	34.965
<b>Piemonte</b>	<b>2.859</b>	<b>500</b>	<b>49.063</b>	<b>699</b>	<b>36.109</b>	<b>107.522</b>	<b>16.206</b>	<b>13.589</b>	<b>6.850</b>	<b>81.491</b>	<b>314.888</b>
<b>Valle d'Aosta</b>	<b>98</b>	<b>31</b>	<b>924</b>	<b>65</b>	<b>1.840</b>	<b>3.041</b>	<b>1.580</b>	<b>433</b>	<b>215</b>	<b>3.254</b>	<b>11.481</b>
Varese	189	41	13.959	89	7.270	17.450	2.562	1.840	1.183	15.618	60.201
Como	170	43	14.628	80	8.201	17.908	3.484	2.359	1.318	16.090	64.281
Sondrio	40	75	1.728	38	2.036	4.095	1.459	695	263	3.110	13.539
Milano	423	127	50.131	361	23.221	89.866	12.639	12.360	6.655	75.815	271.598
Bergamo	80	201	14.114	123	14.192	21.014	3.960	3.102	1.426	17.038	75.250
Brescia	380	204	18.055	121	11.041	27.018	5.942	3.436	1.755	20.139	88.091
Pavia	1.582	62	5.590	102	4.031	12.015	1.954	1.427	707	8.862	36.332
Cremona	229	27	4.165	59	3.188	8.166	1.356	1.113	539	6.242	25.084
Mantova	487	57	5.764	56	4.159	10.626	1.410	1.530	675	7.442	32.206
<b>Lombardia</b>	<b>3.580</b>	<b>837</b>	<b>128.134</b>	<b>1.029</b>	<b>77.339</b>	<b>208.158</b>	<b>34.766</b>	<b>27.862</b>	<b>14.521</b>	<b>170.356</b>	<b>666.582</b>
Bozano-Bozen	108	63	4.205	150	4.116	9.109	12.405	1.816	776	9.411	42.159
Trento	544	286	4.628	115	5.425	10.464	4.658	1.805	908	11.384	40.217
<b>Trentino-Alto Adige</b>	<b>652</b>	<b>349</b>	<b>8.833</b>	<b>265</b>	<b>9.541</b>	<b>19.573</b>	<b>17.063</b>	<b>3.621</b>	<b>1.684</b>	<b>20.795</b>	<b>82.376</b>
Verona	424	142	11.855	81	7.294	19.243	4.241	2.984	1.249	14.546	62.059
Vicenza	344	141	14.982	111	7.246	17.962	3.266	2.757	1.105	14.257	62.171
Belluno	124	36	3.105	39	2.780	5.038	2.432	792	300	4.106	18.752
Treviso	773	70	13.456	77	8.966	19.360	3.016	3.131	1.463	14.801	65.113
Venezia	871	12	8.118	116	6.798	18.813	5.216	2.587	935	13.040	56.506
Padova	859	53	13.271	84	8.372	22.266	2.864	3.111	1.290	15.134	67.304
Rovigo	1.894	16	3.313	42	2.306	6.238	1.017	894	343	4.708	20.771
<b>Veneto</b>	<b>5.289</b>	<b>470</b>	<b>68.100</b>	<b>550</b>	<b>43.762</b>	<b>108.920</b>	<b>22.052</b>	<b>16.256</b>	<b>6.685</b>	<b>80.592</b>	<b>352.676</b>
Pordenone	240	41	3.502	49	2.993	6.097	1.164	1.002	432	5.167	20.687
Udine	869	80	6.577	92	6.221	12.963	3.780	1.766	943	12.014	45.305
Gorizia	683	13	1.117	19	1.119	4.029	1.189	592	208	3.191	12.160
Trieste	70	18	1.526	15	1.274	6.517	1.326	982	387	5.280	17.395
<b>Friuli-Venezia Giulia</b>	<b>1.862</b>	<b>152</b>	<b>12.722</b>	<b>175</b>	<b>11.607</b>	<b>29.606</b>	<b>7.459</b>	<b>4.342</b>	<b>1.970</b>	<b>25.652</b>	<b>95.547</b>
Imperia	152	12	1.550	40	1.550	6.475	1.876	677	321	4.813	17.466
Savona	124	30	2.263	59	2.724	8.715	3.110	1.023	517	6.819	25.384
Genova	163	103	6.764	92	5.719	24.955	4.127	3.837	1.494	18.158	65.412
La Spezia	117	38	1.685	25	1.488	6.304	1.235	854	340	4.692	16.778
<b>Liguria</b>	<b>556</b>	<b>183</b>	<b>12.262</b>	<b>216</b>	<b>11.481</b>	<b>46.449</b>	<b>10.348</b>	<b>6.391</b>	<b>2.672</b>	<b>34.482</b>	<b>125.040</b>
Piacenza	360	41	3.017	64	2.704	7.508	1.304	1.671	460	5.556	22.685
Parma	356	41	6.046	56	4.502	11.344	2.051	1.891	719	9.311	36.317
Reggio nell'Emilia	346	62	8.260	90	4.732	11.014	1.591	2.106	695	8.742	37.638
Modena	513	75	12.941	54	5.776	16.600	2.442	3.204	1.030	12.896	55.531
Bologna	707	59	13.062	67	7.995	26.705	3.929	5.517	2.162	24.738	84.941
Ferrara	1.045	16	4.041	40	2.878	9.989	1.586	1.750	626	8.252	30.223
Ravenna	590	38	3.815	43	2.520	9.804	2.070	2.156	727	8.550	30.313
Forlì	775	52	8.161	76	5.396	19.305	6.791	3.452	1.080	14.404	59.492
<b>Emilia-Romagna</b>	<b>4.692</b>	<b>384</b>	<b>59.343</b>	<b>490</b>	<b>36.503</b>	<b>112.269</b>	<b>21.764</b>	<b>21.747</b>	<b>7.499</b>	<b>92.449</b>	<b>357.140</b>
Massa-Carrara	102	193	1.785	28	1.610	5.596	1.214	734	289	4.096	15.647
Lucca	350	111	5.630	47	4.001	11.826	2.450	1.459	640	8.357	34.871
Pistoia	168	6	6.514	37	2.810	7.991	1.300	947	474	6.272	26.519
Firenze	679	74	26.671	96	10.619	33.890	3.986	4.091	2.086	28.101	110.293
Livorno	320	24	2.172	40	1.636	8.974	2.214	1.229	503	6.533	23.645
Pisa	214	49	6.051	57	3.117	10.319	1.375	1.270	670	8.381	31.503
Arezzo	283	45	5.792	33	3.513	9.036	1.160	1.186	550	7.088	28.686
Siena	626	43	3.238	42	2.386	7.069	1.876	1.068	504	5.440	22.292
Grosseto	449	50	1.708	35	1.865	6.366	1.480	751	363	4.641	17.708
<b>Toscana</b>	<b>3.191</b>	<b>595</b>	<b>59.561</b>	<b>415</b>	<b>31.557</b>	<b>101.067</b>	<b>17.055</b>	<b>12.735</b>	<b>6.079</b>	<b>78.909</b>	<b>311.164</b>
Perugia	404	75	7.756	68	5.591	15.187	2.424	2.228	956	11.602	46.291
Terni	174	17	1.829	35	1.538	5.297	842	582	333	4.147	14.794
<b>Umbria</b>	<b>578</b>	<b>92</b>	<b>9.585</b>	<b>103</b>	<b>7.129</b>	<b>20.484</b>	<b>3.266</b>	<b>2.810</b>	<b>1.289</b>	<b>15.749</b>	<b>61.085</b>
Pesaro e Urbino	377	57	5.992	64	3.292	9.842	1.820	1.725	532	7.532	31.233
Ancona	737	26	5.428	56	3.418	11.567	1.617	1.572	746	8.657	33.824
Macerata	535	45	5.885	77	3.265	8.492	1.282	1.223	502	6.200	27.506
Ascoli Piceno	622	45	7.418	47	4.148	10.728	1.841	1.378	562	7.130	33.919
<b>Marche</b>	<b>2.271</b>	<b>173</b>	<b>24.723</b>	<b>244</b>	<b>14.123</b>	<b>40.629</b>	<b>6.560</b>	<b>5.898</b>	<b>2.342</b>	<b>29.519</b>	<b>126.482</b>
Viterbo	223	88	2.153	47	2.585	7.295	1.134	752	396	4.585	19.258
Rieti	125	21	932	55	1.419	3.399	753	456	194	2.696	10.050
Roma	531	128	20.689	235	10.744	80.246	12.947	5.479	4.872	53.963	189.834
Latina	320	30	3.321	51	2.271	11.644	2.112	1.044	594	7.180	28.567
Frosinone	124	75	3.292	59	2.804	11.705	1.976	1.153	561	6.891	28.640
<b>Lazio</b>	<b>1.323</b>	<b>342</b>	<b>30.387</b>	<b>447</b>	<b>19.823</b>	<b>114.289</b>	<b>18.922</b>	<b>8.884</b>	<b>6.617</b>	<b>75.315</b>	<b>276.349</b>

Tavola 4.8 segue - Unità locali per settore di attività economica e provincia

PROVINCE	SETTORI ECONOMICI										
	Agricoltura e pesca (a)	Industria estrattiva	Industria manifatturiera	Energia gas acqua	Costruzioni	Commercio e riparazioni	Alberghi e pubblici esercizi	Trasporto e comunicazioni	Credito e assicurazioni	Altri servizi	Totale
L'Aquila	158	35	2.196	40	2.477	7.457	1.683	759	365	5.540	20.710
Teramo	307	24	3.751	34	2.314	7.496	1.511	573	352	5.243	21.605
Pescara	108	46	2.549	29	1.834	7.685	1.105	614	459	5.957	20.386
Chieti	286	40	3.580	62	2.917	9.731	1.555	901	488	6.798	26.358
<b>Abruzzo</b>	<b>859</b>	<b>145</b>	<b>12.076</b>	<b>165</b>	<b>9.542</b>	<b>32.369</b>	<b>5.854</b>	<b>2.847</b>	<b>1.664</b>	<b>23.538</b>	<b>89.059</b>
Isernia	31	21	644	15	962	2.063	362	228	108	1.882	6.316
Campobasso	319	20	1.613	37	1.845	5.747	915	695	238	3.895	15.324
<b>Molise</b>	<b>350</b>	<b>41</b>	<b>2.257</b>	<b>52</b>	<b>2.807</b>	<b>7.810</b>	<b>1.277</b>	<b>923</b>	<b>346</b>	<b>5.777</b>	<b>21.640</b>
Caserta	94	42	3.647	60	2.483	16.894	2.123	794	613	9.388	36.138
Benevento	69	36	1.768	31	1.735	6.295	803	536	272	4.220	15.765
Napoli	155	28	16.555	142	4.358	62.496	6.917	3.053	2.496	32.572	128.772
Avellino	161	35	3.215	67	3.949	9.734	1.291	826	376	6.585	26.239
Salerno	368	45	7.413	86	5.499	27.185	3.661	2.208	1.041	16.028	63.534
<b>Campania</b>	<b>847</b>	<b>186</b>	<b>32.598</b>	<b>386</b>	<b>18.024</b>	<b>122.604</b>	<b>14.795</b>	<b>7.417</b>	<b>4.798</b>	<b>68.793</b>	<b>270.448</b>
Foggia	338	82	3.831	81	2.875	14.878	2.064	1.221	615	9.169	35.154
Bari	419	88	13.104	157	6.411	35.846	3.130	2.566	1.723	21.045	84.489
Taranto	104	73	3.147	65	1.990	12.323	1.245	871	512	7.934	28.264
Brindisi	100	17	2.510	53	1.587	9.363	1.045	606	394	5.407	21.082
Lecce	139	112	6.926	47	4.008	19.632	2.140	1.027	900	13.123	48.054
<b>Puglia</b>	<b>1.100</b>	<b>372</b>	<b>29.518</b>	<b>403</b>	<b>16.871</b>	<b>92.042</b>	<b>9.624</b>	<b>6.291</b>	<b>4.144</b>	<b>56.678</b>	<b>217.043</b>
Potenza	177	52	2.618	89	3.799	8.830	1.445	936	396	6.758	25.100
Matera	62	30	1.253	50	1.600	4.697	573	546	226	3.416	12.453
<b>Basilicata</b>	<b>239</b>	<b>82</b>	<b>3.871</b>	<b>139</b>	<b>5.399</b>	<b>13.527</b>	<b>2.018</b>	<b>1.482</b>	<b>622</b>	<b>10.174</b>	<b>37.553</b>
Cosenza	211	45	3.875	80	3.114	17.797	2.921	1.170	619	10.537	40.369
Catanzaro	157	30	3.923	67	2.518	16.743	2.733	1.158	552	9.087	36.968
Reggio di Calabria	216	14	2.869	27	1.325	13.218	1.556	863	486	7.317	27.891
<b>Calabria</b>	<b>584</b>	<b>89</b>	<b>10.667</b>	<b>174</b>	<b>6.957</b>	<b>47.758</b>	<b>7.210</b>	<b>3.191</b>	<b>1.657</b>	<b>26.941</b>	<b>105.228</b>
Trapani	425	73	2.805	48	1.226	9.852	1.028	604	567	6.172	22.800
Palermo	234	50	6.132	138	3.273	24.446	2.598	1.429	1.209	14.212	53.721
Messina	215	36	3.901	74	3.205	16.180	2.394	1.534	714	10.271	38.524
Agrigento	294	42	2.207	67	1.866	10.782	1.160	790	400	5.283	22.891
Caltanissetta	27	17	1.283	37	634	5.565	531	331	292	3.437	12.154
Enna	60	20	1.004	44	1.026	4.154	435	421	163	3.019	10.346
Catania	250	47	6.122	139	3.174	23.466	1.668	1.527	1.073	13.607	51.073
Ragusa	171	7	1.949	19	1.015	7.432	685	556	282	4.668	16.784
Siracusa	182	28	1.633	51	1.305	8.579	867	575	399	5.195	18.814
<b>Sicilia</b>	<b>1.858</b>	<b>320</b>	<b>27.036</b>	<b>617</b>	<b>16.724</b>	<b>110.456</b>	<b>11.366</b>	<b>7.767</b>	<b>5.099</b>	<b>65.864</b>	<b>247.107</b>
Sassari	273	196	3.352	69	3.187	11.725	2.549	1.483	536	7.642	31.012
Nuoro	99	72	1.987	42	1.999	6.391	1.523	823	289	4.022	17.247
Oristano	543	31	1.204	21	1.259	4.054	645	496	182	2.612	11.047
Cagliari	226	91	4.550	116	4.495	18.302	2.280	1.851	796	11.540	44.247
<b>Sardegna</b>	<b>1.141</b>	<b>390</b>	<b>11.093</b>	<b>248</b>	<b>10.940</b>	<b>40.472</b>	<b>6.997</b>	<b>4.653</b>	<b>1.803</b>	<b>25.816</b>	<b>103.553</b>
<b>ITALIA</b>	<b>33.929</b>	<b>5.733</b>	<b>592.753</b>	<b>6.882</b>	<b>388.078</b>	<b>1.379.045</b>	<b>236.182</b>	<b>159.139</b>	<b>78.556</b>	<b>992.144</b>	<b>3.872.441</b>
<b>NORD</b>	<b>19.588</b>	<b>2.906</b>	<b>339.381</b>	<b>3.489</b>	<b>228.182</b>	<b>635.538</b>	<b>131.238</b>	<b>94.241</b>	<b>42.096</b>	<b>509.071</b>	<b>2.005.730</b>
<b>CENTRO</b>	<b>7.363</b>	<b>1.202</b>	<b>124.256</b>	<b>1.209</b>	<b>72.632</b>	<b>276.469</b>	<b>45.803</b>	<b>30.327</b>	<b>16.327</b>	<b>199.492</b>	<b>775.080</b>
<b>MEZZOGIORNO</b>	<b>6.978</b>	<b>1.625</b>	<b>129.116</b>	<b>2.184</b>	<b>87.264</b>	<b>467.038</b>	<b>59.141</b>	<b>34.571</b>	<b>20.133</b>	<b>283.581</b>	<b>1.091.631</b>

(a) Comprende: attività dei servizi connesse all'agricoltura e zootecnia non rientranti nel campo di osservazione del censimento dell'agricoltura; caccia e cattura di animali per allevamento e ripopolamento di selvaggina e servizi connessi; aziende di utilizzazione di foreste e di boschi, consorzi di forestazione e rimboschimento e servizi connessi; pesca, piscicoltura e servizi connessi

**Tavola 4.9 - Addetti alle unità locali per settore di attività economica e provincia**

PROVINCE	SETTORI ECONOMICI										Totale
	Agricoltura e pesca (a)	Industria estrattiva	Industria ma- nifatturiera	Energia gas acqua	Costruzioni	Commercio e riparazioni	Alberghi e pubblici eser- cizi	Trasporto e Credito e as- sicurazioni	Altri servizi		
Torino	934	891	336.625	9.721	44.483	139.122	24.170	48.560	30.426	232.311	867.243
Vercelli	418	408	62.262	1.040	11.321	23.168	3.934	5.439	4.251	32.060	144.301
Novara	459	999	66.441	2.109	14.840	28.663	7.967	9.301	5.102	41.257	177.138
Cuneo	2.847	700	66.430	1.551	16.396	34.817	6.128	9.825	5.187	44.085	187.966
Asti	379	127	20.724	487	5.853	12.072	1.989	4.324	1.783	15.859	63.597
Alessandria	1.310	238	49.911	1.205	10.893	28.749	4.530	10.965	3.795	36.466	148.062
<b>Piemonte</b>	<b>6.347</b>	<b>3.363</b>	<b>602.393</b>	<b>16.113</b>	<b>103.786</b>	<b>266.591</b>	<b>48.718</b>	<b>88.414</b>	<b>50.544</b>	<b>402.038</b>	<b>1.588.307</b>
<b>Valle d'Aosta</b>	<b>86</b>	<b>184</b>	<b>7.523</b>	<b>954</b>	<b>7.175</b>	<b>7.624</b>	<b>4.757</b>	<b>2.784</b>	<b>958</b>	<b>16.012</b>	<b>48.057</b>
Varese	385	382	151.377	1.701	19.957	48.016	8.380	12.354	7.576	65.335	315.463
Como	593	231	142.402	1.521	23.895	49.470	10.707	12.492	7.364	65.601	314.276
Sondrio	160	330	13.139	1.247	7.327	9.857	3.921	2.972	1.520	17.031	57.504
Milano	1.305	6.363	584.739	15.486	91.135	323.760	54.066	98.022	90.500	453.782	1.719.158
Bergamo	270	875	163.302	1.905	37.340	54.597	10.951	13.703	9.555	74.243	366.741
Brescia	1.076	1.084	176.837	3.312	34.664	66.243	16.432	14.670	9.928	87.766	412.012
Pavia	3.052	221	50.927	1.765	12.938	28.753	5.270	7.106	3.845	42.288	156.165
Cremona	700	475	41.643	873	8.629	19.593	3.505	4.668	2.919	28.071	111.076
Mantova	1.500	371	56.762	1.522	10.997	24.392	4.306	6.248	3.553	31.177	140.828
<b>Lombardia</b>	<b>9.041</b>	<b>10.332</b>	<b>1.381.128</b>	<b>29.332</b>	<b>246.882</b>	<b>624.681</b>	<b>117.538</b>	<b>172.235</b>	<b>136.760</b>	<b>865.294</b>	<b>3.593.023</b>
Bolzano-Bozen	413	444	32.711	1.619	16.565	33.401	30.143	10.873	5.022	48.838	180.229
Trento	1.710	2.355	39.382	1.593	18.052	28.503	12.712	10.136	5.170	52.932	172.545
<b>Trentino-Alto Adige</b>	<b>2.123</b>	<b>2.799</b>	<b>72.093</b>	<b>3.212</b>	<b>34.617</b>	<b>61.904</b>	<b>42.855</b>	<b>21.009</b>	<b>10.192</b>	<b>101.770</b>	<b>352.574</b>
Verona	1.442	487	107.974	2.102	22.163	53.025	12.891	18.307	8.797	70.162	297.350
Vicenza	794	570	159.449	1.889	21.074	47.144	9.068	10.486	6.819	62.295	319.588
Belluno	225	212	27.174	1.113	8.618	11.794	5.812	3.320	1.249	19.314	78.831
Treviso	1.696	450	133.986	1.386	23.520	47.637	9.942	12.159	9.290	62.905	302.971
Venezia	2.510	116	79.462	5.177	21.287	50.664	19.345	24.982	6.844	77.335	287.722
Padova	1.742	278	114.680	1.836	23.605	61.350	14.951	15.579	8.817	78.512	321.350
Rovigo	2.776	54	28.054	1.051	7.433	14.597	2.575	3.308	1.477	21.274	82.599
<b>Veneto</b>	<b>11.185</b>	<b>2.167</b>	<b>650.779</b>	<b>14.554</b>	<b>127.700</b>	<b>286.211</b>	<b>74.584</b>	<b>88.141</b>	<b>43.293</b>	<b>391.797</b>	<b>1.690.411</b>
Pordenone	579	319	43.214	665	7.974	16.090	3.597	3.910	2.596	25.147	104.091
Udine	2.289	491	56.145	1.431	18.521	34.232	9.834	10.880	5.448	50.711	189.982
Gorizia	1.584	79	14.185	731	3.330	9.429	2.869	3.196	1.208	15.056	51.667
Trieste	188	93	15.106	870	4.642	17.320	4.438	11.583	5.327	36.500	96.067
<b>Friuli-Venezia Giulia</b>	<b>4.640</b>	<b>982</b>	<b>128.650</b>	<b>3.697</b>	<b>34.467</b>	<b>77.071</b>	<b>20.738</b>	<b>29.569</b>	<b>14.579</b>	<b>127.414</b>	<b>441.807</b>
Imperia	336	77	5.026	766	5.169	15.897	5.913	4.444	1.710	19.994	59.332
Savona	264	197	18.503	1.456	7.608	19.648	8.862	7.465	2.533	27.860	94.396
Genova	377	499	59.103	3.132	20.013	61.869	13.761	35.605	13.252	103.680	311.291
La Spezia	298	173	17.900	1.500	5.380	14.260	3.794	6.110	1.882	20.568	71.865
<b>Liguria</b>	<b>1.275</b>	<b>946</b>	<b>100.532</b>	<b>6.854</b>	<b>38.170</b>	<b>111.674</b>	<b>32.330</b>	<b>53.624</b>	<b>19.377</b>	<b>172.102</b>	<b>536.884</b>
Piacenza	1.071	436	26.373	1.983	8.023	17.901	3.581	6.584	2.789	25.194	93.935
Parma	876	240	51.625	1.163	14.514	28.741	7.279	9.486	5.272	45.006	164.202
Reggio nell'Emilia	949	374	75.360	1.208	13.482	28.753	5.332	7.179	4.628	38.136	175.401
Modena	1.513	331	118.656	1.327	17.307	44.388	9.123	11.516	7.314	58.581	270.056
Bologna	2.095	437	129.972	2.897	25.343	75.114	17.217	32.596	14.939	119.176	419.786
Ferrara	3.010	89	34.776	842	8.610	22.582	4.739	5.978	3.074	34.275	117.975
Ravenna	1.718	837	36.502	1.104	9.119	24.121	6.145	9.821	3.845	37.045	130.257
Forlì	2.171	205	58.664	1.319	17.115	49.298	15.677	11.808	6.187	61.555	223.999
<b>Emilia-Romagna</b>	<b>13.403</b>	<b>2.949</b>	<b>531.928</b>	<b>11.843</b>	<b>113.513</b>	<b>290.898</b>	<b>69.093</b>	<b>94.968</b>	<b>48.048</b>	<b>418.968</b>	<b>1.595.611</b>
Massa-Carrara	184	1.204	14.030	590	4.702	12.538	3.177	3.454	1.415	18.942	60.236
Lucca	832	838	39.876	1.037	10.181	28.036	7.633	6.541	3.337	33.650	131.961
Pistoia	468	21	34.785	473	6.279	19.245	5.039	4.076	2.413	24.432	97.231
Firenze	2.300	398	169.318	4.090	30.774	90.449	18.615	28.475	17.925	132.433	494.777
Livorno	974	525	21.933	1.595	7.250	22.423	6.590	12.030	2.628	31.531	107.479
Pisa	620	493	46.883	2.325	9.431	24.100	4.882	7.400	3.588	41.155	140.877
Arezzo	723	202	45.692	1.226	9.217	20.702	3.654	4.840	2.584	29.169	118.009
Siena	2.850	263	23.637	574	7.335	16.070	6.716	4.943	4.661	26.485	93.534
Grosseto	1.504	865	8.392	537	5.747	14.283	4.874	3.634	1.540	20.411	61.787
<b>Toscana</b>	<b>10.455</b>	<b>4.809</b>	<b>404.546</b>	<b>12.447</b>	<b>90.916</b>	<b>247.846</b>	<b>61.180</b>	<b>75.393</b>	<b>40.091</b>	<b>358.208</b>	<b>1.305.891</b>
Perugia	1.137	508	60.594	2.042	16.942	34.657	7.918	10.799	5.018	60.667	200.282
Terni	592	86	18.394	898	5.594	12.356	2.734	3.846	1.543	21.002	67.045
<b>Umbria</b>	<b>1.729</b>	<b>594</b>	<b>78.988</b>	<b>2.940</b>	<b>22.536</b>	<b>47.013</b>	<b>10.652</b>	<b>14.645</b>	<b>6.561</b>	<b>81.669</b>	<b>267.327</b>
Pesaro e Urbino	1.038	473	41.910	750	8.503	20.889	4.857	5.245	2.969	33.591	120.225
Ancona	2.116	124	54.732	1.180	10.295	28.648	5.026	12.483	4.702	46.479	165.785
Macerata	1.393	226	40.437	744	7.618	17.736	3.396	4.498	2.396	26.061	104.505
Ascoli Piceno	1.455	250	55.269	797	10.377	22.150	4.808	5.161	2.842	28.641	131.750
<b>Marche</b>	<b>6.002</b>	<b>1.073</b>	<b>192.348</b>	<b>3.471</b>	<b>36.793</b>	<b>89.423</b>	<b>18.087</b>	<b>27.387</b>	<b>12.909</b>	<b>134.772</b>	<b>522.265</b>
Viterbo	641	473	12.406	744	8.094	15.514	3.234	4.323	1.878	21.982	69.289
Rieti	265	105	7.214	479	4.106	6.494	1.873	2.425	1.062	12.427	36.450
Roma	2.972	1.646	142.321	16.065	60.212	214.910	55.729	137.872	66.367	492.280	1.190.374
Latina	1.198	253	35.886	1.173	9.946	25.754	5.744	6.724	2.608	35.467	124.753
Frosinone	323	460	46.461	1.031	12.790	22.536	5.198	7.862	2.069	34.230	132.960
<b>Lazio</b>	<b>5.399</b>	<b>2.937</b>	<b>244.268</b>	<b>19.492</b>	<b>95.148</b>	<b>285.208</b>	<b>71.778</b>	<b>159.206</b>	<b>73.984</b>	<b>596.386</b>	<b>1.553.826</b>

Tavola 4.9 segue - Addetti alle unità locali per settore di attività economica e provincia

PROVINCE	SETTORI ECONOMICI										
	Agricoltura e pesca (a)	Industria estrattiva	Industria manifatturiera	Energia gas acqua	Costruzioni	Commercio e riparazioni	Alberghi e pubblici esercizi	Trasporto e comunicazioni	Credito e assicurazioni	Altri servizi	Totale
L'Aquila	764	197	18.609	914	9.030	14.553	4.063	5.671	1.820	29.963	85.584
Teramo	884	215	35.614	646	8.467	14.593	3.650	2.817	1.893	24.018	92.797
Pescara	578	343	19.454	715	7.881	18.321	3.291	7.082	2.421	30.103	90.189
Chieti	760	845	37.515	900	11.243	19.139	4.051	5.495	2.197	33.201	115.346
<b>Abruzzo</b>	<b>2.986</b>	<b>1.600</b>	<b>111.192</b>	<b>3.175</b>	<b>36.621</b>	<b>66.606</b>	<b>15.055</b>	<b>21.065</b>	<b>8.331</b>	<b>117.285</b>	<b>383.916</b>
Isernia	46	194	4.199	224	3.897	3.588	845	1.099	357	9.324	23.773
Campobasso	726	177	11.866	554	7.285	10.394	2.152	3.336	1.263	21.111	58.864
<b>Molise</b>	<b>772</b>	<b>371</b>	<b>16.065</b>	<b>778</b>	<b>11.182</b>	<b>13.982</b>	<b>2.997</b>	<b>4.435</b>	<b>1.620</b>	<b>30.435</b>	<b>82.637</b>
Caserta	255	307	32.272	1.291	11.361	29.075	4.487	7.604	2.624	54.093	143.369
Benevento	303	205	8.851	414	7.561	11.378	1.801	4.045	990	23.227	58.775
Napoli	2.148	246	131.906	8.529	31.431	127.140	25.029	55.228	18.803	251.279	651.739
Avellino	426	304	21.235	980	16.845	16.874	2.993	4.646	1.676	35.085	101.064
Salerno	1.302	218	43.085	1.917	21.836	49.766	8.975	13.820	4.315	82.583	227.817
<b>Campania</b>	<b>4.434</b>	<b>1.280</b>	<b>237.349</b>	<b>13.131</b>	<b>89.034</b>	<b>234.233</b>	<b>43.285</b>	<b>85.343</b>	<b>28.408</b>	<b>446.267</b>	<b>1.182.764</b>
Foggia	2.410	1.241	21.146	1.048	11.319	27.581	4.954	8.522	3.099	52.366	133.686
Bari	2.073	544	88.372	3.884	27.732	81.990	9.456	22.559	10.103	129.164	375.877
Taranto	883	408	41.688	832	8.423	23.881	3.200	6.791	2.472	41.506	130.084
Brindisi	306	101	17.427	1.627	6.451	16.505	2.515	4.646	1.523	28.249	79.350
Lecce	925	412	40.280	1.187	13.568	33.333	4.899	6.513	4.341	61.583	167.041
<b>Puglia</b>	<b>6.597</b>	<b>2.706</b>	<b>208.913</b>	<b>8.578</b>	<b>67.493</b>	<b>183.290</b>	<b>25.024</b>	<b>49.031</b>	<b>21.538</b>	<b>312.868</b>	<b>886.038</b>
Potenza	617	225	14.620	1.355	16.244	15.055	3.348	4.786	1.953	37.368	95.571
Matera	257	164	9.260	613	6.061	8.408	1.281	2.502	1.006	19.120	48.672
<b>Basilicata</b>	<b>874</b>	<b>389</b>	<b>23.880</b>	<b>1.968</b>	<b>22.305</b>	<b>23.463</b>	<b>4.629</b>	<b>7.288</b>	<b>2.959</b>	<b>56.488</b>	<b>144.243</b>
Cosenza	1.405	186	14.536	1.725	13.763	30.716	6.112	7.719	3.273	64.815	144.250
Catanzaro	554	228	15.628	1.759	10.024	28.102	6.494	8.832	2.591	58.004	132.216
Reggio di Calabria	615	43	10.603	664	6.522	22.523	3.700	10.427	2.250	47.353	104.700
<b>Calabria</b>	<b>2.574</b>	<b>457</b>	<b>40.767</b>	<b>4.148</b>	<b>30.309</b>	<b>81.341</b>	<b>16.306</b>	<b>26.978</b>	<b>8.114</b>	<b>170.172</b>	<b>381.166</b>
Trapani	2.140	370	10.061	760	5.963	17.747	2.711	4.060	2.888	32.672	79.372
Palermo	1.177	593	31.953	4.776	18.131	53.438	8.622	22.093	11.534	103.567	255.884
Messina	899	359	18.893	1.930	14.007	31.547	8.056	12.876	3.535	61.317	153.419
Agrigento	916	548	7.325	1.078	9.089	18.493	2.823	4.350	2.163	32.080	78.865
Caltanissetta	130	414	8.351	474	4.505	9.979	1.216	2.946	1.156	22.032	51.203
Enna	395	579	3.637	465	3.549	6.679	1.017	1.624	675	16.576	35.196
Catania	806	336	28.174	2.641	16.853	52.372	6.116	13.888	5.807	86.965	213.958
Ragusa	460	88	8.476	351	3.895	15.711	2.086	2.974	1.359	24.413	59.813
Siracusa	706	202	15.670	1.155	7.173	17.193	2.541	4.876	1.980	30.759	82.255
<b>Sicilia</b>	<b>7.629</b>	<b>3.489</b>	<b>132.540</b>	<b>13.630</b>	<b>83.165</b>	<b>223.159</b>	<b>35.188</b>	<b>69.687</b>	<b>31.097</b>	<b>410.381</b>	<b>1.009.965</b>
Sassari	938	968	17.822	1.425	12.421	25.534	7.094	9.224	3.680	39.678	118.784
Nuoro	549	476	9.350	942	6.423	11.475	3.593	3.823	1.234	23.310	61.175
Oristano	1.061	156	3.859	395	4.032	7.690	1.445	1.922	755	12.914	34.229
Cagliari	872	3.534	30.616	3.737	18.408	40.345	7.446	14.720	4.503	71.140	195.321
<b>Sardegna</b>	<b>3.420</b>	<b>5.134</b>	<b>61.647</b>	<b>6.499</b>	<b>41.284</b>	<b>85.044</b>	<b>19.578</b>	<b>29.689</b>	<b>10.172</b>	<b>147.042</b>	<b>409.509</b>
<b>ITALIA</b>	<b>100.971</b>	<b>48.561</b>	<b>5.227.549</b>	<b>176.816</b>	<b>1.333.096</b>	<b>3.307.262</b>	<b>734.372</b>	<b>1.120.891</b>	<b>569.535</b>	<b>5.357.368</b>	<b>17.976.421</b>
<b>NORD</b>	<b>48.100</b>	<b>23.722</b>	<b>3.475.026</b>	<b>86.559</b>	<b>706.310</b>	<b>1.728.654</b>	<b>410.613</b>	<b>550.744</b>	<b>323.751</b>	<b>2.495.395</b>	<b>9.846.874</b>
<b>CENTRO</b>	<b>23.585</b>	<b>9.413</b>	<b>920.170</b>	<b>38.350</b>	<b>245.393</b>	<b>669.490</b>	<b>161.697</b>	<b>276.631</b>	<b>133.545</b>	<b>1.171.035</b>	<b>3.649.309</b>
<b>MEZZOGIORNO</b>	<b>29.286</b>	<b>15.426</b>	<b>832.353</b>	<b>51.907</b>	<b>381.393</b>	<b>911.118</b>	<b>162.062</b>	<b>293.516</b>	<b>112.239</b>	<b>1.690.938</b>	<b>4.480.238</b>

(a) Comprende: attività dei servizi connesse all' agricoltura e zootecnia non rientranti nel campo di osservazione del censimento dell'agricoltura; caccia e cattura di animali per allevamento e ripopolamento di selvaggina e servizi connessi; aziende di utilizzazione di foreste e di boschi, consorzi di forestazione e rimboschimento e servizi connessi; pesca, piscicoltura e servizi connessi

**Tavola 4.10 - Imprese, istituzioni, unità locali, addetti e popolazione residente per comune capoluogo**

COMUNI CAPOLUOGO	UNITÀ LOCALI												Popolazione residente (a)	Addetti ogni 100 abitanti
	DELLE IMPRESE										Istituzioni			
	IMPRESE		TOTALE		DI CUI ARTIGIANE		DELLE ISTITUZIONI		TOTALE					
	Totale	Di cui artigiane	N.	Addetti	N.	Addetti	N.	Addetti	N.	Addetti				
Torino	59.873	15.765	862	64.654	356.223	16.155	39.020	2.593	68.951	67.247	425.174	962	44,2	
Vercelli	3.445	926	108	3.815	14.925	961	2.384	319	5.269	4.134	20.194	49	40,8	
Novara	5.380	1.471	187	6.045	32.575	1.525	3.832	515	8.951	6.560	41.526	101	41,1	
Cuneo	3.427	1.030	93	3.802	21.119	1.078	2.885	340	7.040	4.142	28.159	55	50,5	
Asti	4.505	1.646	122	4.920	21.637	1.729	4.539	382	6.098	5.302	27.735	73	37,7	
Alessandria	6.025	1.769	119	6.723	28.428	1.844	4.152	409	7.651	7.132	36.079	90	39,8	
Aosta	2.472	453	76	2.729	11.803	492	1.164	297	5.290	3.026	17.093	36	47,2	
Varese	6.464	1.554	175	7.224	32.848	1.640	5.114	470	9.375	7.694	42.223	85	49,3	
Como	7.430	1.674	191	8.244	35.562	1.771	4.964	591	10.087	8.835	45.649	87	52,4	
Sondrio	1.467	413	51	1.721	8.019	442	1.288	210	3.979	1.931	11.998	22	54,3	
Milano	98.448	19.040	1.395	109.004	649.198	19.717	46.909	3.285	111.972	112.289	761.170	1.369	55,6	
Bergamo	9.278	2.175	190	10.434	51.659	2.321	6.615	583	13.715	11.017	65.374	114	56,9	
Brescia	15.384	4.060	433	16.964	81.851	4.229	11.518	1.101	19.462	18.065	101.313	194	52,1	
Pavia	4.575	1.079	103	5.095	22.568	1.121	3.113	423	12.092	5.518	34.660	76	45,0	
Cremona	4.563	1.348	156	5.122	23.903	1.418	3.770	424	7.614	5.546	31.517	74	42,5	
Mantova	4.285	972	151	4.885	25.363	1.039	2.676	451	7.671	5.336	33.034	53	62,3	
Bolzano-Bozen	6.322	1.606	335	7.162	38.397	1.705	4.896	762	12.973	7.924	51.370	98	52,3	
Trento	6.166	1.618	253	7.174	36.690	1.741	5.344	775	14.413	7.949	51.103	101	50,3	
Verona	15.329	3.917	325	17.136	87.069	4.084	10.876	1.008	20.645	18.144	107.714	255	42,1	
Vicenza	7.896	2.018	212	8.845	43.913	2.122	7.108	662	10.998	9.507	54.911	107	51,1	
Belluno	2.277	675	77	2.635	10.126	731	2.241	257	4.795	2.892	14.921	35	41,9	
Treviso	7.170	1.462	219	8.008	31.271	1.578	4.521	571	9.972	8.579	41.243	83	49,3	
Venezia	14.740	3.430	417	17.254	110.659	3.699	10.581	1.439	28.401	18.693	139.060	309	44,9	
Padova	14.518	3.256	354	16.603	79.505	3.440	10.212	995	23.238	17.598	102.743	215	47,8	
Rovigo	3.359	978	127	3.802	15.515	1.043	3.152	356	6.180	4.158	21.695	52	41,3	
Portofino	3.433	815	118	3.914	19.501	865	2.305	359	6.467	4.273	25.968	50	51,7	
Udine	8.129	1.754	215	9.091	35.560	1.861	4.270	593	13.197	9.684	48.757	99	49,2	
GORIZIA	2.731	733	133	3.105	11.620	779	1.870	374	5.385	3.479	17.005	38	44,2	
Trieste	12.986	2.973	372	14.524	63.328	3.137	7.157	1.071	21.987	15.595	85.315	231	36,9	
Imperia	2.828	844	121	3.091	10.078	868	1.902	315	4.319	3.406	14.397	40	35,4	
Savona	4.831	1.344	107	5.379	19.072	1.408	3.131	401	6.604	5.780	25.676	67	38,2	
Genova	37.935	9.636	837	41.962	188.547	9.976	22.107	2.389	52.837	44.351	241.384	678	35,6	
La Spezia	6.579	1.705	121	7.350	31.218	1.793	4.097	562	11.090	7.912	42.308	101	41,7	
Piacenza	7.462	2.222	144	8.228	34.787	2.314	6.056	432	8.825	8.660	43.612	102	42,6	
Parma	12.544	3.745	213	13.908	70.102	3.926	12.014	768	15.791	14.676	85.893	170	50,4	
Reggio nell'Emilia	10.085	3.466	184	11.017	53.920	3.567	10.206	634	11.604	11.651	65.524	132	49,6	
Modena	13.660	4.740	346	14.940	74.625	4.877	14.358	908	15.228	15.848	89.853	176	50,8	
Bologna	34.776	8.510	597	38.131	162.514	8.773	20.475	1.935	45.393	40.066	207.907	404	51,4	
Ferrara	9.370	3.000	221	10.322	41.307	3.119	8.099	812	12.179	11.134	53.486	138	38,8	
Ravenna	8.767	2.605	188	9.896	46.046	2.720	6.937	714	9.262	10.610	55.308	135	40,7	
Forlì	8.617	3.131	139	9.307	37.409	3.232	9.870	489	8.196	9.796	45.605	109	41,6	
Massa-Carrara	9.106	2.362	133	10.004	35.389	2.506	6.705	675	8.840	10.679	44.229	133	33,0	
Lucca	6.106	1.783	80	6.675	25.569	1.854	4.889	433	8.172	7.108	33.741	87	38,7	
Pistoia	6.998	2.486	126	7.555	25.829	2.574	6.537	501	6.946	8.056	32.775	87	37,3	
Firenze	31.673	7.896	685	35.069	152.539	8.242	21.751	1.954	45.227	37.023	197.766	403	49,0	
Livorno	8.870	1.845	165	9.761	41.521	1.898	5.079	649	11.407	10.410	52.928	167	31,6	
Pisa	6.300	1.353	136	6.970	29.801	1.404	3.597	703	15.328	7.673	45.129	98	45,6	
Arezzo	7.832	2.557	120	8.514	34.973	2.671	9.072	482	7.582	8.996	42.555	91	46,4	
Siena	3.952	879	151	4.502	19.790	953	2.466	444	9.696	4.946	29.486	56	51,8	
Grosseto	4.834	1.448	100	5.329	18.973	1.517	4.188	388	5.976	5.717	24.949	71	35,0	
Perugia	9.659	3.272	222	10.655	43.447	3.361	8.625	737	18.079	11.392	61.526	144	42,5	
Terni	5.384	1.561	113	6.034	28.485	1.632	4.178	473	8.574	6.507	37.059	108	34,2	
Pesaro e Urbino	7.455	2.528	135	8.267	30.467	2.642	7.468	665	10.911	8.932	41.378	103	39,9	
Ancona	6.075	1.323	181	6.984	36.303	1.394	3.865	697	14.025	7.681	50.328	101	49,7	
Macerata	3.022	962	80	3.419	11.439	1.006	2.467	342	5.517	3.761	16.956	43	39,4	
Ascoli Piceno	3.022	794	90	3.443	16.905	863	2.576	307	5.514	3.750	22.419	53	41,8	

Tavola 4.10 segue - Imprese, istituzioni, unità locali, addetti e popolazione residente per comune capoluogo

COMUNI CAPOLUOGO	UNITÀ LOCALI												Popolazione residente (a)	Addetti ogni 100 abitanti
	DELLE IMPRESE										Istituzioni			
	IMPRESE		TOTALE		DI CUI ARTIGIANE		DELLE ISTITUZIONI		TOTALE					
	Totale	Di cui artigiane	N.	Addetti	N.	Addetti	N.	Addetti	N.	Addetti				
Viterbo	3.454	926	103	3.862	14.410	970	2.490	350	6.673	4.212	21.083	58	36,1	
Rieti	2.417	710	49	2.668	10.494	741	1.568	229	5.101	2.897	15.595	43	36,2	
Roma	120.886	23.397	2.579	133.380	710.003	24.092	52.563	6.323	261.765	139.703	971.768	2.775	35,0	
Latina	7.043	1.708	85	7.735	33.116	1.793	4.524	348	7.691	8.083	40.807	106	38,4	
Frosinone	3.164	722	59	3.500	18.680	750	1.877	240	5.647	3.740	24.327	45	53,1	
L'Aquila	3.413	938	120	3.880	17.721	987	2.243	499	10.156	4.379	27.877	66	41,7	
Teramo	3.120	1.019	59	3.426	13.170	1.056	2.822	317	6.645	3.743	19.815	51	38,3	
Pescara	8.491	2.028	138	9.484	35.923	2.115	5.199	456	11.763	9.940	47.686	122	39,0	
Chieti	2.697	801	85	3.085	15.486	845	2.142	334	7.810	3.419	23.296	55	41,7	
Isernia	1.379	392	33	1.526	4.812	405	984	179	3.253	1.705	8.065	20	38,5	
Campobasso	3.035	800	112	3.375	12.348	861	2.192	384	7.586	3.759	19.934	50	39,1	
Caserta	3.253	571	75	3.609	16.382	600	1.195	292	8.331	3.901	24.713	69	35,8	
Benevento	2.685	537	61	2.929	12.318	553	1.251	257	7.679	3.186	19.997	62	32,0	
Napoli	44.371	7.466	661	48.677	221.802	7.750	15.638	2.207	104.694	50.884	326.496	1.067	30,6	
Avellino	3.092	595	73	3.463	14.331	637	1.326	324	8.729	3.787	23.060	55	41,4	
Salerno	8.224	1.553	160	8.968	35.385	1.610	3.305	576	14.336	9.544	49.721	148	33,4	
Foggia	5.606	1.284	125	6.095	30.299	1.325	3.561	516	14.656	6.611	44.955	156	28,8	
Bari	16.501	3.559	422	18.416	89.058	3.699	9.647	1.131	33.992	19.547	123.050	342	35,9	
Taranto	8.396	1.642	166	9.378	57.778	1.710	3.968	610	17.346	9.988	75.124	232	32,3	
Brindisi	3.215	670	94	3.601	23.000	694	1.622	355	8.376	3.956	31.376	95	32,9	
Lecce	5.669	1.156	149	6.375	26.165	1.208	2.648	515	13.717	6.890	39.882	100	39,5	
Potenza	3.459	847	96	3.922	17.627	946	2.457	412	11.258	4.334	28.885	65	44,0	
Matera	2.669	677	93	2.981	11.475	724	2.160	298	6.159	3.279	17.634	54	32,1	
Cosenza	4.966	1.006	140	5.524	17.656	1.067	2.267	561	13.523	6.085	31.179	86	36,0	
Catanzaro	4.249	809	123	4.791	17.763	866	1.875	521	12.478	5.312	30.241	96	31,3	
Reggio di Calabria	6.402	1.473	143	7.023	27.129	1.532	3.304	705	15.081	7.728	42.210	177	23,8	
Trapani	3.976	1.075	103	4.369	13.554	1.101	2.309	462	7.296	4.831	20.850	69	30,0	
Palermo	25.830	5.835	412	28.538	121.995	6.075	14.344	1.457	54.911	29.995	176.906	698	25,3	
Messina	9.957	1.748	207	10.826	46.645	1.831	5.062	683	22.862	11.509	69.507	231	30,0	
Agrigento	2.331	465	81	2.663	11.450	493	1.094	296	7.899	2.959	19.349	55	35,0	
Caltanissetta	2.622	650	74	2.911	10.785	682	1.532	286	7.703	3.197	18.488	61	30,2	
Enna	1.687	495	78	1.900	6.309	536	1.032	268	4.674	2.168	10.983	28	38,8	
Catania	16.325	3.562	296	17.890	70.846	3.677	7.905	984	33.436	18.874	104.282	333	31,3	
Ragusa	3.407	1.026	106	3.786	14.533	1.087	2.919	380	5.862	4.166	20.395	67	30,2	
Siracusa	4.800	1.028	115	5.242	18.681	1.049	2.282	373	8.915	5.615	27.596	125	21,9	
Sassari	6.132	1.683	135	7.101	28.289	1.825	4.670	675	11.511	7.776	39.800	122	32,5	
Nuoro	1.915	484	61	2.126	7.559	511	1.236	258	6.214	2.384	13.773	37	36,7	
Oristano	2.153	606	66	2.499	8.561	669	1.646	237	4.551	2.736	13.112	30	42,3	
Cagliari	12.934	2.610	324	14.563	58.030	2.792	6.782	1.005	26.287	15.568	84.317	204	41,3	
<b>TOTALE</b>	<b>995.744</b>	<b>237.160</b>	<b>21.365</b>	<b>1.103.433</b>	<b>5.243.458</b>	<b>247.221</b>	<b>618.832</b>	<b>67.727</b>	<b>1.693.556</b>	<b>1.171.160</b>	<b>6.937.014</b>	<b>17.411</b>	<b>39,8</b>	

(a) Cfr: Istat "13 Censimento generale della popolazione - 20 ottobre 1991 - Popolazione legale", 1993. Valori espressi in migliaia con troncamento delle cifre decimali



**Tavola 4.11 - Unità locali per settore di attività economica e comune capoluogo**

COMUNI CAPOLUOGO	SETTORI ECONOMICI										
	Agricoltura e pesca (a)	Industria estrattiva	Industria ma- nifatturiera	Energia gas acqua	Costruzioni	Commercio e riparazioni	Alberghi e pubblici eser- cizi	Trasporto e comunica- zioni	Credito e as- sicurazioni	Altri servizi	Totale
Torino	38	3	8.372	65	3.382	26.664	3.432	2.275	1.744	21.272	67.247
Vercelli	8	5	413	4	409	1.483	176	133	135	1.368	4.134
Novara	8	1	677	18	442	2.225	361	201	216	2.411	6.560
Cuneo	16	2	426	13	309	1.508	174	137	159	1.398	4.142
Asti	13	2	656	11	533	1.935	253	232	130	1.537	5.302
Alessandria	29	5	778	7	611	2.796	348	254	211	2.093	7.132
Aosta	5	2	175	8	251	1.033	223	52	101	1.176	3.026
Varese	19	12	938	21	536	2.215	321	185	266	3.181	7.694
Como	9	3	1.132	10	581	2.589	511	279	327	3.394	8.835
Sondrio	1	-	161	11	141	630	122	63	74	728	1.931
Milano	34	34	14.154	119	4.919	39.739	5.910	4.838	3.800	38.742	112.289
Bergamo	5	8	1.164	18	669	3.615	544	311	401	4.282	11.017
Brescia	11	9	2.206	16	948	6.290	1.024	633	513	6.415	18.065
Pavia	12	3	494	17	324	2.056	330	139	158	1.985	5.518
Cremona	11	2	652	23	418	1.882	339	165	160	1.894	5.546
Mantova	18	7	443	10	317	1.828	312	165	201	2.035	5.336
Bolzano-Bozen	16	1	654	12	629	2.711	534	306	234	2.827	7.924
Trento	15	15	746	12	796	2.501	487	325	228	2.824	7.949
Verona	28	7	2.094	13	1.306	6.023	1.125	804	505	6.239	18.144
Vicenza	16	4	1.465	20	543	3.064	428	287	295	3.385	9.507
Belluno	3	1	256	6	315	936	207	117	96	955	2.892
Treviso	17	-	756	8	580	2.907	356	251	392	3.312	8.579
Venezia	30	1	2.343	47	894	6.838	1.865	894	377	5.404	18.693
Padova	16	3	1.911	20	865	6.539	878	524	552	6.290	17.598
Rovigo	26	2	413	12	397	1.440	188	156	104	1.420	4.158
Pordenone	9	1	415	11	264	1.360	206	142	161	1.704	4.273
Udine	15	3	849	15	662	3.140	495	378	325	3.802	9.684
Gorizia	32	3	274	3	250	1.359	191	239	90	1.038	3.479
Trieste	42	4	1.294	12	1.076	5.976	1.103	849	362	4.877	15.595
Imperia	66	-	302	5	285	1.187	226	165	83	1.087	3.406
Savona	14	-	505	8	447	2.047	348	291	210	1.910	5.780
Genova	45	13	4.222	44	3.076	17.632	2.339	2.704	1.143	13.133	44.351
La Spezia	32	5	697	11	545	3.047	381	410	205	2.579	7.912
Piacenza	13	19	971	22	699	3.052	399	438	241	2.806	8.660
Parma	36	13	2.128	29	1.451	4.831	666	486	379	4.657	14.676
Reggio nell'Emilia	32	8	2.036	16	1.108	3.750	456	417	247	3.581	11.651
Modena	34	7	2.772	16	1.215	5.135	682	674	361	4.952	15.848
Bologna	65	10	4.092	17	2.506	13.369	1.783	1.882	1.286	15.056	40.066
Ferrara	67	10	1.188	7	950	3.843	559	543	287	3.680	11.134
Ravenna	205	30	1.036	22	773	3.415	714	866	306	3.243	10.610
Forlì	56	9	1.618	9	822	3.387	309	629	237	2.720	9.796
Massa-Carrara	36	178	1.302	14	952	3.835	734	482	198	2.948	10.679
Lucca	24	9	819	16	627	2.568	366	289	194	2.196	7.108
Pistoia	39	-	1.454	6	760	2.545	302	294	202	2.454	8.056
Firenze	11	8	5.327	25	1.969	13.015	1.980	1.067	890	12.731	37.023
Livorno	49	2	935	12	458	4.299	596	710	246	3.103	10.410
Pisa	29	1	580	10	452	2.676	529	223	192	2.981	7.673
Arezzo	15	5	1.611	11	776	3.225	284	281	203	2.585	8.996
Siena	29	1	358	7	359	1.688	469	175	169	1.691	4.946
Grosseto	46	11	508	6	549	2.081	312	209	138	1.857	5.717
Perugia	26	5	1.450	14	1.263	3.655	497	456	314	3.712	11.392
Terni	10	1	687	11	466	2.483	328	169	163	2.189	6.507
Pesaro e Urbino	23	5	1.434	18	684	3.063	510	415	198	2.582	8.932
Ancona	119	2	676	11	459	3.078	324	290	232	2.490	7.681
Macerata	19	1	399	8	275	1.420	137	129	132	1.241	3.761
Ascoli Piceno	9	3	468	7	331	1.338	195	125	122	1.152	3.750

**Tavola 4.11 segue - Unità locali per settore di attività economica e comune capoluogo**

COMUNI CAPOLUOGO	SETTORI ECONOMICI										Totale
	Agricoltura e pesca (a)	Industria estrattiva	Industria manifatturiera	Energia gas acqua	Costruzioni	Commercio e riparazioni	Alberghi e pubblici esercizi	Trasporto e comunicazioni	Credito e assicurazioni	Altri servizi	
Viterbo	8	9	425	9	309	1.631	221	92	146	1.362	4.212
Rieti	7	-	281	10	227	1.092	152	85	96	947	2.897
Roma	226	44	14.971	134	6.244	59.261	9.068	3.971	3.730	42.054	139.703
Latina	78	6	833	9	732	3.041	423	321	219	2.421	8.083
Frosinone	4	2	375	7	230	1.425	180	116	136	1.265	3.740
L'Aquila	8	4	423	9	445	1.408	254	125	112	1.591	4.379
Teramo	14	2	404	5	325	1.241	169	96	108	1.379	3.743
Pescara	29	7	1.018	10	574	3.912	384	242	301	3.463	9.940
Chieti	6	6	401	8	228	1.157	166	90	97	1.260	3.419
Isernia	3	4	134	5	167	572	71	37	62	650	1.705
Campobasso	13	5	305	11	350	1.404	165	123	89	1.294	3.759
Caserta	3	6	279	6	214	1.602	202	68	131	1.390	3.901
Benevento	4	2	243	8	137	1.356	119	82	97	1.138	3.186
Napoli	33	8	5.973	46	1.516	24.427	2.201	1.371	1.255	14.054	50.884
Avellino	1	-	272	11	265	1.375	138	82	131	1.512	3.787
Salerno	55	2	990	15	401	3.778	360	234	260	3.449	9.544
Foggia	23	4	668	9	339	2.823	264	165	161	2.155	6.611
Bari	13	6	2.057	27	1.023	8.612	769	523	543	5.974	19.547
Taranto	27	20	923	17	458	4.404	411	290	211	3.227	9.988
Brindisi	15	1	388	17	207	1.529	205	144	114	1.336	3.956
Lecce	17	5	629	5	329	2.708	279	102	217	2.599	6.890
Potenza	5	3	346	9	458	1.544	169	122	117	1.561	4.334
Matera	6	14	302	9	342	1.214	97	132	86	1.077	3.279
Cosenza	2	3	426	6	292	2.501	206	124	170	2.355	6.085
Catanzaro	3	-	396	15	245	2.326	222	119	130	1.856	5.312
Reggio di Calabria	8	3	651	4	191	3.740	332	192	179	2.428	7.728
Trapani	218	4	524	7	236	2.013	181	117	133	1.398	4.831
Palermo	42	14	3.244	61	1.149	14.009	1.314	686	749	8.727	29.995
Messina	16	2	1.127	9	612	5.124	478	340	255	3.546	11.509
Agrigento	4	2	191	8	224	1.277	160	63	94	936	2.959
Caltanissetta	4	2	344	8	127	1.356	119	66	102	1.069	3.197
Enna	18	2	172	6	236	814	78	74	49	719	2.168
Catania	73	4	2.375	30	689	8.581	545	469	445	5.663	18.874
Ragusa	11	4	588	7	175	1.739	175	106	87	1.274	4.166
Siracusa	7	3	424	8	255	2.553	325	135	150	1.755	5.615
Sassari	12	7	759	16	512	3.163	388	301	191	2.427	7.776
Nuoro	6	2	242	6	137	965	136	41	71	778	2.384
Oriстано	1	2	237	6	211	1.137	139	105	65	833	2.736
Cagliari	38	19	1.383	28	1.197	6.223	648	483	346	5.203	15.568
<b>TOTALE</b>	<b>2.712</b>	<b>732</b>	<b>131.609</b>	<b>1.565</b>	<b>69.632</b>	<b>447.983</b>	<b>60.781</b>	<b>42.187</b>	<b>32.530</b>	<b>381.429</b>	<b>1.171.160</b>

(a) Comprende: attività dei servizi connesse all'agricoltura e zootecnia non rientranti nel campo di osservazione del censimento dell'agricoltura; caccia e cattura di animali per allevamento e ripopolamento di selvaggina e servizi connessi; aziende di utilizzazione di foreste e di boschi, consorzi di forestazione e rimboschimento e servizi connessi; pesca, piscicoltura e servizi connessi

**Tavola 4.12 - Addetti alle unità locali per settore di attività economica e comune capoluogo**

COMUNI CAPOLUOGO	SETTORI ECONOMICI										Totale
	Agricoltura e pesca (a)	Industria estrattiva	Industria manifatturiera	Energia gas acqua	Costruzioni	Commercio e riparazioni	Alberghi e pubblici esercizi	Trasporto e comunicazioni	Credito e assicurazioni	Altri servizi	
Torino	184	20	125.160	6.266	15.825	71.602	11.819	30.039	22.979	141.280	425.174
Vercelli	45	29	3.471	252	1.390	3.820	565	1.252	949	8.421	20.194
Novara	53	4	9.907	664	2.107	6.623	1.335	3.552	2.627	14.654	41.526
Cuneo	92	16	6.650	404	1.217	4.643	691	2.529	1.568	10.349	28.159
Asti	48	33	6.968	337	1.677	5.289	738	2.164	1.137	9.344	27.735
Alessandria	114	17	7.942	325	1.756	7.223	983	4.203	1.493	12.023	36.079
Aosta	7	4	2.635	279	1.047	2.954	907	789	599	7.872	17.093
Varese	66	60	10.267	450	1.871	7.515	1.179	2.251	2.438	16.126	42.223
Como	210	16	9.489	622	2.381	7.608	1.823	3.533	1.933	18.034	45.649
Sondrio	1	-	1.349	361	928	1.712	381	909	917	5.440	11.998
Milano	210	314	147.818	8.558	30.049	152.279	31.013	57.596	71.280	262.053	761.170
Bergamo	79	44	12.028	546	2.867	12.273	2.144	3.540	5.286	26.567	65.374
Brescia	138	140	25.621	1.733	4.881	19.189	3.176	5.620	4.884	35.931	101.313
Pavia	98	12	6.180	593	1.454	5.622	1.007	1.794	1.309	16.591	34.660
Cremona	102	11	7.852	532	1.757	5.509	1.053	2.264	1.268	11.169	31.517
Mantova	220	31	7.851	477	1.336	5.431	1.139	2.383	1.852	12.314	33.034
Bolzano-Bozen	156	5	7.123	719	3.040	11.395	2.048	4.414	2.151	20.319	51.370
Trento	139	199	7.449	686	3.988	9.406	1.915	4.237	2.498	20.586	55.103
Verona	157	105	23.463	1.268	5.895	19.967	3.911	11.106	5.950	35.892	107.714
Vicenza	134	8	14.091	986	3.231	9.426	1.475	3.387	2.669	19.504	54.911
Belluno	5	3	1.831	303	1.199	2.868	669	1.024	455	6.564	14.921
Treviso	97	-	6.228	449	1.926	8.010	1.236	3.500	2.498	17.299	41.243
Venezia	387	5	29.631	3.948	5.694	21.136	11.451	18.977	4.398	43.433	139.060
Padova	129	26	14.728	951	4.464	22.997	3.896	8.333	5.402	41.817	102.743
Rovigo	137	2	3.694	340	1.939	4.054	540	1.334	633	9.022	21.695
Pordenone	24	6	5.573	344	1.146	4.309	814	1.502	1.476	10.774	25.968
Udine	121	24	4.499	691	2.981	9.050	1.819	4.797	2.882	21.893	48.757
Gorizia	83	30	2.772	146	788	3.365	555	1.510	705	7.051	17.005
Trieste	96	17	10.282	833	3.836	15.952	3.684	10.929	5.229	34.457	85.315
Imperia	123	-	1.431	237	814	3.245	748	1.317	560	5.922	14.397
Savona	27	-	2.836	335	1.545	4.882	889	4.037	1.256	9.869	25.676
Genova	116	125	42.242	2.300	13.501	45.237	7.729	31.603	11.809	86.722	241.384
La Spezia	70	12	11.134	1.160	2.484	7.054	1.156	4.477	1.420	13.341	42.308
Piacenza	102	109	8.522	984	2.470	8.418	1.202	3.344	2.132	16.329	43.612
Parma	271	70	22.456	901	6.285	15.253	2.520	5.372	4.128	28.637	85.893
Reggio nell'Emilia	230	30	18.898	713	4.472	12.445	1.910	3.037	2.949	20.840	65.524
Modena	266	19	27.343	768	4.538	16.264	3.214	4.426	4.170	28.845	89.853
Bologna	375	89	35.650	1.888	8.976	37.541	8.090	21.962	11.416	81.920	207.907
Ferrara	569	65	11.225	472	3.379	10.214	2.006	3.512	1.914	20.130	53.486
Ravenna	682	733	11.257	845	4.279	8.968	2.313	6.230	2.078	17.923	55.308
Forlì	199	36	12.407	442	3.133	9.236	1.048	2.703	1.594	14.807	45.605
Massa-Carrara	69	1.121	11.190	443	2.803	9.109	1.861	2.538	1.178	13.917	44.229
Lucca	95	62	6.442	463	2.215	6.816	1.315	2.484	1.447	12.402	33.741
Pistoia	185	-	8.321	277	2.013	6.515	920	2.264	1.334	10.946	32.775
Firenze	109	28	33.457	2.734	9.016	37.046	10.696	16.968	11.431	76.281	197.766
Livorno	249	19	7.912	977	2.491	10.956	1.970	9.197	1.702	17.455	52.928
Pisa	140	5	5.643	686	2.667	6.370	2.193	4.073	1.386	21.966	45.129
Arezzo	19	24	13.606	337	2.582	8.638	1.107	1.966	1.334	12.942	42.555
Siena	128	1	3.234	292	1.356	4.335	1.807	2.091	3.284	12.958	29.486
Grosseto	275	84	2.846	273	2.257	5.643	1.007	1.826	796	9.942	24.949
Perugia	141	60	10.787	801	4.473	10.366	1.922	3.994	2.387	26.595	61.526
Terni	104	1	9.828	677	2.199	6.710	1.085	2.212	1.041	13.202	37.059
Pesaro e Urbino	142	23	9.769	428	2.341	7.765	1.598	2.084	1.607	15.621	41.378
Ancona	711	6	7.589	588	2.123	8.795	1.180	6.899	2.110	20.327	50.328
Macerata	123	1	1.848	287	778	3.733	400	924	1.081	7.781	16.956
Ascoli Piceno	73	19	6.668	393	1.966	3.209	511	1.092	918	7.570	22.419

**Tavola 4.12 segue - Addetti alle unità locali per settore di attività economica e comune capoluogo**

COMUNI CAPOLUOGO	SETTORI ECONOMICI										Totale
	Agricoltura e pesca (a)	Industria estrattiva	Industria manifatturiera	Energia gas acqua	Costruzioni	Commercio e riparazioni	Alberghi e pubblici esercizi	Trasporto e comunicazioni	Credito e assicurazioni	Altri servizi	
Viterbo	105	29	1.902	335	1.378	4.720	690	1.343	1.084	9.497	21.083
Rieti	24	-	2.722	248	892	2.559	516	1.126	738	6.770	15.595
Roma	2.158	774	92.401	13.299	44.986	167.842	44.059	124.313	61.347	420.589	971.768
Latina	336	16	9.278	567	3.894	8.023	1.246	2.405	1.185	13.857	40.807
Frosinone	33	37	7.017	276	1.360	3.948	619	1.940	787	8.310	24.327
L'Aquila	53	28	5.706	570	2.166	3.316	859	1.571	829	12.779	27.877
Teramo	31	6	3.978	234	1.496	2.752	487	879	1.070	8.882	19.815
Pescara	226	83	5.546	394	3.047	10.297	1.300	5.617	2.029	19.147	47.686
Chieti	41	23	5.808	360	1.087	2.520	637	1.266	841	10.713	23.296
Isernia	8	115	612	177	773	1.190	244	492	239	4.215	8.065
Campobasso	105	12	1.443	361	2.066	3.236	531	1.518	859	9.803	19.934
Caserta	21	58	3.102	342	1.534	3.277	597	2.692	1.074	12.016	24.713
Benevento	75	12	1.832	227	1.301	3.465	341	2.451	534	9.759	19.997
Napoli	971	52	39.409	5.707	15.512	54.354	8.141	41.782	13.963	146.605	326.496
Avellino	2	-	3.054	400	1.580	2.861	519	1.613	938	12.093	23.060
Salerno	322	12	6.913	630	3.765	8.848	1.118	5.127	1.734	21.252	49.721
Foggia	274	43	8.777	452	2.513	7.095	1.018	4.217	1.361	19.205	44.955
Bari	113	75	17.159	2.290	6.572	22.334	2.885	12.917	5.525	53.180	123.050
Taranto	570	159	31.391	492	3.718	10.338	1.236	4.716	1.422	21.082	75.124
Brindisi	61	1	8.477	1.301	2.528	3.496	651	3.024	710	11.127	31.376
Lecce	501	27	5.729	423	2.385	6.365	1.052	2.872	1.941	18.587	39.882
Potenza	87	50	2.979	725	2.821	3.723	527	2.391	1.168	14.414	28.885
Matera	31	61	3.005	342	1.478	2.718	325	1.194	566	7.914	17.634
Cosenza	97	19	1.382	272	1.554	5.190	594	2.385	1.797	17.889	31.179
Catanzaro	108	-	1.962	868	1.750	4.956	717	3.215	918	15.747	30.241
Reggio di Calabria	51	14	3.824	262	1.773	7.845	1.118	6.282	1.189	19.852	42.210
Trapani	1.270	69	1.625	292	1.102	3.962	490	1.575	1.078	9.387	20.850
Palermo	278	308	17.750	3.745	9.639	35.644	4.716	18.354	9.997	76.475	176.906
Messina	101	17	6.683	425	5.043	12.853	2.415	8.178	2.152	31.640	69.507
Agrigento	70	6	786	301	2.801	2.926	648	1.588	817	9.406	19.349
Caltanissetta	47	24	1.579	272	1.265	3.273	380	1.786	516	9.346	18.488
Enna	196	508	556	183	772	1.565	271	752	322	5.858	10.983
Catania	206	20	14.151	1.168	6.139	21.527	2.204	9.383	3.496	45.988	104.282
Ragusa	75	64	3.693	198	1.071	4.253	783	1.262	682	8.314	20.395
Siracusa	34	35	2.113	384	1.799	5.885	1.022	2.132	1.136	13.056	27.596
Sassari	68	51	3.558	828	2.887	9.083	1.101	3.286	2.375	16.563	39.800
Nuoro	50	4	799	409	780	2.376	355	1.020	476	7.504	13.773
Oristano	1	7	862	261	1.289	2.774	401	926	472	6.119	13.112
Cagliari	241	165	5.942	2.043	6.185	16.084	2.357	9.247	3.013	39.040	84.317
<b>TOTALE</b>	<b>17.966</b>	<b>6.907</b>	<b>1.202.598</b>	<b>96.827</b>	<b>364.527</b>	<b>1.255.463</b>	<b>245.533</b>	<b>650.937</b>	<b>370.307</b>	<b>2.725.949</b>	<b>6.937.014</b>

(a) Comprende: attività dei servizi connesse all' agricoltura e zootecnia non rientranti nel campo di osservazione del censimento dell'agricoltura; caccia e cattura di animali per allevamento e ripopolamento di selvaggina e servizi connessi; aziende di utilizzazione di foreste e di boschi, consorzi di forestazione e rimboscimento e servizi connessi; pesca, piscicoltura e servizi connessi

# Appendice



**A – SCHEMI DELLE TAVOLE DISPONIBILI**  
(dietro richiesta)

**Le imprese**

**Tavola 1 - Imprese, unità locali dipendenti e addetti alle imprese per classe di addetti, sezione, sottosezione, divisione, gruppo e classe di attività economica**

ATTIVITÀ ECONOMICHE DELLE IMPRESE	CLASSI DI ADDETTI ALLE IMPRESE									Totale
	1 - 5	6 - 9	10 - 19	20 - 49	50 - 99	100 - 199	200 - 499	500 - 999	1000 e più	
	IMPRESE									
	UNITÀ LOCALI DIPENDENTI									
	ADDETTI ALLE IMPRESE									

**Tavola 2 - Imprese e addetti secondo il numero di attività economiche esercitate per sezione, sottosezione, divisione, gruppo di attività economica principale e classe di addetti**

ATTIVITÀ ECONOMICHE CLASSI DI ADDETTI	IMPRESE CHE ESERCITANO DUE O PIÙ ATTIVITÀ									
	IMPRESE CHE ESERCITANO UNA SOLA ATTIVITÀ		NELLA STESSA SEZIONE DI ATTIVITÀ		IN ALTRA SEZIONE DI ATTIVITÀ		TOTALE		TOTALE	
	N.	Addetti	N.	Addetti	N.	Addetti	N.	Addetti	N.	Addetti

**Tavola 3 - Imprese e addetti per diffusione internazionale, sezione, sottosezione, divisione, gruppo di attività economica e classe di addetti**

ATTIVITÀ ECONOMICHE CLASSI DI ADDETTI	IMPRESE CON UFFICI, STABILIMENTI, DEPOSITI										
	ALL'ESTERO										
	SOLO IN PAESI CEE		SOLO IN ALTRI PAESI		IN PAESI CEE E ALTRI PAESI		TOTALE		SOLO IN ITALIA		TOTALE
N.	Addetti	N.	Addetti	N.	Addetti	N.	Addetti	N.	Addetti	N.	Addetti

**Tavola 4 - Imprese con attività di importazione ed esportazione secondo l'area geografica di origine/destinazione dei prodotti e addetti per sezione, sottosezione, divisione, gruppo di attività economica e classe di addetti**

ATTIVITÀ ECONOMICHE CLASSI DI ADDETTI	IMPRESE IMPORTATRICI ED ESPORTATRICI				IMPRESE IMPORTATRICI			IMPRESE ESPORTATRICI			Totale
	Totale	Importatrici ed esportatrici	Solo importatrici	Solo esportatrici	Da Paesi CEE ed altri	Solo da Paesi CEE	Solo da altri Paesi	In Paesi CEE ed altri	Solo in Paesi CEE	Solo in altri Paesi	
	IMPRESE										
	ADDETTI										

**Tavola 5 - Imprese artigiane per classe di addetti, sezione, sottosezione, divisione, gruppo, classe e categoria di attività economica**

ATTIVITÀ ECONOMICHE	CLASSI DI ADDETTI							Totale imprese artigiane	Totale imprese	% imprese artigiane sul totale imprese
	1	2	3	4	5	6 - 9	10 e più			

**Tavola 6 - Addetti alle imprese artigiane per classe di addetti, sezione, sottosezione, divisione, gruppo, classe e categoria di attività economica**

ATTIVITÀ ECONOMICHE	CLASSI DI ADDETTI							Totale addetti alle imprese artigiane	Totale addetti	% addetti imprese artigiane sul totale addetti imprese
	1	2	3	4	5	6 - 9	10 e più			

## Le istituzioni

**Tavola 7 - Istituzioni e unità locali dipendenti secondo la diffusione territoriale per forma istituzionale**

FORME ISTITUZIONALI	ISTITUZIONI A DIFFUSIONE									
	COMUNALE		PROVINCIALE		REGIONALE		NAZIONALE		TOTALE	
	DI CUI PLURILOCALIZZATE									
	Istituzioni	Unità locali	Istituzioni	Unità locali	Istituzioni	Unità locali	Istituzioni	Unità locali	Istituzioni	Unità locali

**Tavola 8 - Istituzioni e addetti secondo il numero di unità locali per forma istituzionale**

FORME ISTITUZIONALI	ISTITUZIONI UNILocalizzate	ISTITUZIONI PLURILOCALIZZATE CON UNITÀ LOCALI								TOTALE	
		2		3		4		5 E PIÙ		N.	Addetti
		N.	Addetti	N.	Addetti	N.	Addetti	N.	Addetti		



**Tavola 9 - Istituzioni e addetti che utilizzano attrezzature informatiche, beni capitali in leasing, che sono consorziate o associate con altre strutture (imprese o istituzioni) per forma istituzionale**

FORME ISTITUZIONALI	TOTALE		CON UTILIZZO DI ATTREZZATURE INFORMATICHE		CON UTILIZZO DI BENI CAPITALI IN LEASING		CONSORZIATE O ASSOCIATE TEMPORANEAMENTE	
	N.	Addetti	N.	Addetti	N.	Addetti	N.	Addetti

## Le unità locali

**Tavola 10 - Unità locali delle imprese e delle istituzioni per classe di addetti, sezione, sottosezione, divisione, gruppo, classe e categoria di attività economica**

ATTIVITÀ ECONOMICHE	CLASSI DI ADDETTI										Unità locali senza addetti	Totale
	1	2	3 - 5	6 - 9	10 - 19	20 - 49	50 - 99	100 - 199	200 - 499	500 - 999		

**Tavola 11 - Addetti alle unità locali delle imprese e delle istituzioni per classe di addetti, sezione, sottosezione, divisione, gruppo, classe e categoria di attività economica**

ATTIVITÀ ECONOMICHE	CLASSI DI ADDETTI										Totale
	1	2	3 - 5	6 - 9	10 - 19	20 - 49	50 - 99	100 - 199	200 - 499	500 - 999	

**Tavola 12 - Unità locali delle imprese e delle istituzioni per tipo di unità locale, sezione, sottosezione, divisione, gruppo, classe, categoria di attività economica e classe di addetti**

ATTIVITÀ ECONOMICHE CLASSI DI ADDETTI	UNITÀ LOCALI								
	OPERATIVE DELLE			AMMINISTRATIVO/GESTIONALI DELLE			TOTALE		
	Imprese	Istituzioni	Totale	Imprese	Istituzioni	Totale	Imprese	Istituzioni	Totale

**Tavola 13 - Addetti alle unità locali delle imprese e delle istituzioni per tipo di unità locale, sezione, sottosezione, divisione, gruppo, classe, categoria di attività economica e classe di addetti**

ATTIVITÀ ECONOMICHE CLASSI DI ADDETTI	ADDETTI ALLE UNITÀ LOCALI								
	OPERATIVE DELLE			AMMINISTRATIVO/GESTIONALI DELLE			TOTALE		
	Imprese	Istituzioni	Totale	Imprese	Istituzioni	Totale	Imprese	Istituzioni	Totale

**Tavola 14 - Unità locali dipendenti da imprese e istituzioni plurilocalizzate e relativi addetti secondo la provincia della sede d'impresa o d'istituzione**

PROVINCE SEDI DI IMPRESA O DI ISTITUZIONE	UNITÀ LOCALI DELLE IMPRESE						UNITÀ LOCALI DELLE ISTITUZIONI		TOTALE	
	INDUSTRIALI		DEI SERVIZI		TOTALE		N.	Addetti	N.	Addetti
	N.	Addetti	N.	Addetti	N.	Addetti				

**Tavola 15 - Unità locali delle imprese e delle istituzioni e relativi addetti per classe di superficie coperta, sezione, sottosezione, divisione, gruppo, classe di attività economica e classe di addetti**

ATTIVITÀ ECONOMICHE CLASSI DI ADDETTI	CLASSI DI SUPERFICIE COPERTA (mq)										UNITÀ LOCALI CON SUPERFICIE NON INDICATA	
	1 - 50		51 - 100		101 - 200		201 - 500		501 E PIÙ		N.	Addetti
	N.	Addetti	N.	Addetti	N.	Addetti	N.	Addetti	N.	Addetti		

**Tavola 16 - Unità locali delle imprese e delle istituzioni e relativa superficie coperta per classe di superficie, sezione, sottosezione, divisione, gruppo, classe di attività economica e classe di addetti**

ATTIVITÀ ECONOMICHE CLASSI DI ADDETTI	CLASSI DI SUPERFICIE COPERTA (mq)					TOTALE		Unità locali con super- ficie non indicata			
	1 - 50		51 - 100		101 - 200		201 - 500		501 E PIÙ		
	N.	Superficie	N.	Superficie	N.	Superficie	N.		Superficie	N.	Superficie

**Tavola 17 - Unità locali delle imprese e delle istituzioni e relativi addetti per classe di superficie non coperta, sezione, sottosezione, divisione, gruppo, classe di attività economica e classe di addetti**

ATTIVITÀ ECONOMICHE CLASSI DI ADDETTI	CLASSI DI SUPERFICIE NON COPERTA (mq)										UNITÀ LOCALI CON SUPERFICIE NON INDICATA	
	1 - 50		51 - 100		101 - 200		201 - 500		501 E PIÙ		N.	Addetti
	N.	Addetti	N.	Addetti	N.	Addetti	N.	Addetti	N.	Addetti		

**Tavola 18 - Unità locali delle imprese e delle istituzioni e relativa superficie non coperta per classe di superficie, sezione, sottosezione, divisione, gruppo, classe di attività economica e classe di addetti**

ATTIVITÀ ECONOMICHE CLASSI DI ADDETTI	CLASSI DI SUPERFICIE NON COPERTA (mq)					TOTALE		Unità locali con super- ficie non indicata			
	1 - 50		51 - 100		101 - 200		201 - 500		501 E PIÙ		
	N.	Superficie	N.	Superficie	N.	Superficie	N.		Superficie	N.	Superficie

**Tavola 19 - Mezzi di trasporto in dotazione alle unità locali delle imprese e delle istituzioni per tipo, sezione, sottosezione, divisione, gruppo di attività economica e classe di addetti**

ATTIVITÀ ECONOMICHE CLASSI DI ADDETTI	MOTOVEICOLI		AUTOVETTURE		AUTOBUS		AUTOCARRI		RIMORCHI SEMIRI- MORCHI E MOTRICI		AUTOVEICOLI PER USI SPECIALI O PER TRASPORTI SPECIFICI		Unità locali con mezzi di trasporto non indicati
	Unità locali	N.	Unità locali	N.	Unità locali	N.	Unità locali	N.	Unità locali	N.	Unità locali	N.	

**Tavola 20 - Addetti alle unità locali delle imprese e delle istituzioni per tipo di rapporto di lavoro e forma giuridica o istituzionale**

FORME GIURIDICHE O ISTITUZIONALI	DIPENDENTI										PERSONALE VOLONTARIO		
	ALLE UNITÀ LOCALI DELLE IMPRESE					ALLE UNITÀ LOCALI DELLE ISTITUZIONI							TOTALE ADDETTI
	Indipendenti	Totale	Di cui part- time	Di cui con contratto formazione lavoro	Totale	Di cui part- time	Di cui con contratto formazione lavoro	In com- plesso	Di cui part- time	Di cui con contratto formazione lavoro	Alle unità locali delle imprese	Alle unità locali delle istituzioni	
MASCHI E FEMMINE													
MASCHI													
FEMMINE													

**Tavola 21 - Unità locali delle imprese e superficie coperta per classe di superficie, sezione, sottosezione, divisione, gruppo e classe di attività economica e classe di addetti**

ATTIVITÀ ECONOMICHE CLASSI DI ADDETTI	CLASSI DI SUPERFICIE COPERTA (mq)										UNITÀ LOCALI CON SUPER- FICIE NON INDICATA		
	1 - 50		51 - 100		101 - 200		201 - 500		501 E PIÙ			TOTALE	
	N.	Superficie	N.	Superficie	N.	Superficie	N.	Superficie	N.	Superficie		N.	Superficie

**Tavola 22 - Unità locali operative del commercio fisso al minuto e addetti per classe di superficie di vendita, divisione, gruppo, classe e categoria di attività economica e classe di addetti**

ATTIVITÀ ECONOMICHE CLASSI DI ADDETTI	CLASSI DI SUPERFICIE DI VENDITA (mq)										UNITÀ LOCALI CON SUPERFICIE NON INDICATA	
	1 - 50		51 - 100		101 - 200		201 - 400		401 E PIÙ			
	N.	Addetti	N.	Addetti	N.	Addetti	N.	Addetti	N.	Addetti	N.	Addetti

**Tavola 23 - Unità locali operative del commercio fisso al minuto e superficie per classe di superficie di vendita, divisione, gruppo, classe e categoria di attività economica e classe di addetti**

ATTIVITÀ ECONOMICHE CLASSI DI ADDETTI	CLASSI DI SUPERFICIE DI VENDITA (mq)										UNITÀ LOCALI CON SUPER- FICIE NON INDICATA		
	1 - 50		51 - 100		101 - 200		201 - 400		401 E PIÙ			TOTALE	
	N.	Superficie	N.	Superficie	N.	Superficie	N.	Superficie	N.	Superficie		N.	Superficie

**Tavola 24 - Unità locali artigiane per classe di addetti, sezione, sottosezione, divisione, gruppo, classe e categoria di attività economica**

ATTIVITÀ ECONOMICHE	CLASSI DI ADDETTI							Totale unità locali artigiane	Totale unità locali	% unità locali artigiane sul totale unità locali
	0 - 1	2	3	4	5	6 - 9	10 e più			

**Tavola 25 - Addetti alle unità locali artigiane per classe di addetti, sezione, sottosezione, divisione, gruppo, classe e categoria di attività economica**

ATTIVITÀ ECONOMICHE	CLASSI DI ADDETTI							Totale addetti artigiani	Totale addetti	% addetti artigiani sul totale addetti
	1	2	3	4	5	6 - 9	10 e più			

**Tavola 26 - Unità locali delle istituzioni e superficie coperta per classe di superficie, sezione, sottosezione, divisione, gruppo, classe di attività economica e classe di addetti**

ATTIVITÀ ECONOMICHE CLASSI DI ADDETTI	CLASSI DI SUPERFICIE COPERTA (mq)					TOTALE	Unità locali con superficie non indicata
	1 - 50	51 - 100	101 - 200	201 - 500	501 E PIÙ		
	N. Superficie	N. Superficie	N. Superficie	N. Superficie	N. Superficie	N. Superficie	

**Tavola 27 - Unità locali delle istituzioni e addetti per classe di superficie coperta e forma istituzionale**

FORME ISTITUZIONALI	CLASSI DI SUPERFICIE COPERTA (mq)										UNITÀ LOCALI CON SUPERFICIE NON INDICATA	
	1 - 50		51 - 100		101 - 200		201 - 500		501 E PIÙ			
	N.	Addetti	N.	Addetti	N.	Addetti	N.	Addetti	N.	Addetti	N.	Addetti

**Tavola 28 - Unità locali delle istituzioni e superficie coperta per classe di superficie e forma istituzionale**

FORME ISTITUZIONALI	CLASSI DI SUPERFICIE COPERTA (mq)					TOTALE	Unità locali con superficie non indicata
	1 - 50	51 - 100	101 - 200	201 - 500	501 E PIÙ		
	N. Superficie	N. Superficie	N. Superficie	N. Superficie	N. Superficie	N. Superficie	

**Tavola 29 - Mezzi di trasporto in dotazione alle unità locali delle istituzioni per tipo e forma istituzionale**

FORME ISTITUZIONALI	MOTOVEICOLI	AUTOVETTURE	AUTOBUS	AUTOCARRI	RIMORCHI SEMIRIMORCHI E MOTRICI	AUTOVEICOLI PER USI SPECIALI O PER TRASPORTI SPECIFICI	Unità locali con mezzi di trasporto non indicati
	Unità locali	N. Unità locali	N. Unità locali	N. Unità locali	N. Unità locali	N. Unità locali	

## **B - QUALIFICHE PROFESSIONALI DEGLI ADDETTI ALLE ISTITUZIONI**

### **DIRIGENTI E ASSIMILATI**

Dirigente generale, superiore, I dirigente, livelli IX, X e XI comparto sanitario (area amministrativa, tecnologica e sanitaria), livelli I, II, III comparto ricerca, livelli X e IX comparto enti locali (II e I qualifica dirigenziale), livello X comparto enti pubblici non economici, magistrati, professori universitari (ordinari ed incaricati) I e II fascia, segretari 1/A, 1/B, II classe.

Per gli appartenenti alle FF.AA. e corpi assimilati sono da considerarsi come dirigenti gli ufficiali con grado superiore a quello di tenente colonnello.

### **DIRETTIVI E ASSIMILATI**

Analisti capo di progetto di ricerca, esperti di procedure, capi sala grandi sistemi, coordinatori dell'ispettorato del lavoro, per la politica dell'impiego del settore privato, direttori amministrativi, amministrativi contabili, didattici, ecologi direttori coordinatori, presidi, segretari comunali, specialisti di cooperazione internazionale coordinatori, direttivi ruolo a esaurimento.

Per gli appartenenti alle FF.AA. e corpi assimilati: tenente colonnello e maggiore.

### **FUNZIONARI E ASSIMILATI**

Aiuto regista, analista di organizzazione, di procedura, di progetto di ricerca, di sistema, economico finanziario, archeologo, architetto direttore, archivista di Stato ricercatore storico scientifico, bibliotecario, biologo, direttore, capitano di lungo corso padrone marittimo di I classe, capo sala macchine esperto, cartografo direttore, collaboratore tecnico enti di ricerca IV livello (ex specialista tecnico enti di ricerca, ex specialista tecnico statistico), conservatore di archivio notarile, direttore chimico, di area pedagogica, di istituto penitenziario, di servizio sociale, farmacista, fisico, medico, medico veterinario, docenti di conservatori, ecologo direttore, esperto cripto analista, in criminologia clinica, funzionario agrario, di amministrazione enti di ricerca IV livello (ex funzionario capo, ex esperto di amministrazione), amministrativo contabile, dell'ispettorato del lavoro, di biblioteca, di cancelleria, di elaborazione dati, di ufficio tecnico, per la politica dell'impiego nel settore privato, statistico, tributario, tecnico, U.n.e.p., geologo direttore, ingegnere direttore, investigatore di incidenti aerei, ispettore, della circolazione aerea e dell'assistenza volo, di produzione tecnico artistico, di volo, per le società fiduciarie e di revisione, psicologo coordinatore, redattore capo, revisore interprete traduttore, storico dell'arte.

Per gli appartenenti alle FF.AA. e corpi assimilati: capitano e tenente.

### **COLLABORATORI E ASSIMILATI**

Analista, cripto/T.L.C., architetto, assistente sociale coordinatore, biologo, capitano di lungo corso, aspirante a C.L.C., capo addetto al traffico aereo, di centro stampa, di sala macchine, tecnico, cartografo, chimico, collaboratore agrario, amministrativo, amministrativo contabile, archeologo, bibliotecario, dell'ispettorato del lavoro, di cancelleria, di elaborazione dati, di istituto penitenziario, di ufficio tecnico, direttore di mensa e/o casa, economico finanziario, per la politica dell'impiego nel settore privato, professionale, statistico, storico dell'arte, tributario, tecnico, U.n.e.p., docente scuole secondarie II e I grado, ecologo, farmacista, fisico, funzionario di amministrazione enti di ricerca (ex funzionario amministrativo), geologo, medico veterinario, programmatore di sistema, programmatore esperto, psicologo, redattore, vice conservatore archivio notarile, Vice ispettore di produzione tecnico artistica.

Per gli appartenenti alle FF.AA. e corpi assimilati: sottotenente.

### **ASSISTENTI E ASSIMILATI**

Addetto al traffico aereo, assistente amministrativo, bibliotecario, contabile, dell'ispettorato del lavoro, dei servizi all'estero, del servizio cifra ed intercettazioni, di elaborazione dati, economico finanziario, giudiziario, I.T.P., idrogeotopocartografico, linguistico, per le lavorazioni metallurgiche, poligrafico, restauratore, sanitario, sociale, socio-sanitario, statistico, tecnico, tecnico dei bacini, di laboratorio analisi, per l'elettronica, per la lavorazione di materiali non metallici, agrario,

agrotecnico, della grafica e della pubblicità, delle industrie grafiche, di ricerca e di controllo sanitario, edile, elettromeccanico, fototelecinematografico, motorista, ottico, per l'area elettrica, per l'elettronica industriale, per l'elettrotecnica, per l'energia nucleare, per l'industria mineraria, per la chimica industriale, per la chimica nucleare, per la lavorazione delle materie plastiche, per la termotecnica, per le lavorazioni farmaceutiche, per le tecnologie alimentari, per le telecomunicazioni, proto, subacqueo, tributario, U.N.E.P., ai servizi informativi dell'impiego nel settore privato, capo cuoco, macellaio, ostetrica, sala, unità operativa, collaboratore socio-assistenziale, di amministrazione (ex assistente amministrativo, consollista), tecnico enti di ricerca V e VI livello (ex specialista tecnico enti di ricerca, ex specialista tecnico statistico, ex collaboratore tecnico enti di ricerca, ex collaboratore tecnico statistico, ex capo tecnico, ex assistente agrario, ex assistente agritecnico, ex assistente tecnico agrario, ex assistente tecnico di laboratorio di analisi, ex assistente tecnico elettrico), comandante, consollista, delegato di spiaggia, dietista, direttore di macchina, docente scuole materne ed elementari, educatore, asilo nido, handicappati, logopedista, maestra scuola materna, odontotecnico capo, ostetrica, padrone marittimo per il traffico di seconda classe, perito di ematologia e immunoematologia, podologo, procedurista di organizzazione, programmatore, di gestione operativa, ragioniere, segretario tecnico di sanità, tecnico capo di radiologia e/o radioterapia, di centro trasfusionale, tecnico capo di anestesia, di rianimazione, di circolazione extracorporea e dialisi, ufficiale di coperta, di macchina, ecologico, vigilatrice penitenziaria sovrintendente.

Per gli appartenenti alle FF.AA. e corpi assimilati: sottufficiali.

### OPERATORI E ASSIMILATI

Addetto ai terminali evoluti, ausiliario dei servizi all'estero, aggiustatore meccanico specializzato, apparecchiatore elettronico specializzato, armaiolo specializzato sperimentatore collaudatore al tiro, artificiere esplosivista specializzato, assistente ecologico, autista meccanico specializzato, cabinista, fototelecinematografico, cameriere direttore di sala e di bar, capo addetto ai servizi di vigilanza e custodia, capo operaio, collaudatore elettrico, elettromeccanico, meccanico, ottico, collaudatore per la lavorazione di materiali non metallici, comandante, computista, conduttore specializzato di motori navali, coordinatore di rimessa, cordaio specializzato, cuoco, direttore di macchina, disegnatore specializzato, elettricista specializzato, elettromeccanico specializzato, falegname specializzato, farista capo, fonico fototelecinematografico, fotocompositore specializzato, goniometrista specializzato, guardia di sanità, parco, idraulico specializzato, infermiere professionale, litografo specializzato, marinaio autorizzato al traffico, massochinesifisioterapista, meccanico specializzato grandi motori, missaggista montatore, motorista meccanico specializzato, muratore specializzato, odontotecnico, operatore amministrativo, amministrativo contabile, dell'area pedagogica, di sala macchine, fototelecinematografico, magazzinoiere, socio-sanitario, specializzato di macchine per le lavorazioni metalliche e plastiche, specializzato per l'alimentazione, specializzato per bacino, specializzato per la lavorazione dei profilati e laminati metallici, statistico, subacqueo specializzato, tecnico enti di ricerca (ex operatore specializzato, ex tecnico agrario, ex agente ausiliario di laboratorio tecnico, ex tecnico specializzato di laboratorio, ex addetto ai terminali evoluti, ex tecnico agrario specializzato), tecnico specializzato di laboratorio, tributario, U.N.E.P., specializzato per la lavorazione del vetro d'ottica, pittore specializzato, preparatore farmaceutico specializzato, registratore di dati, saldatore specializzato, sorvegliante di allevamento, stenodattilografo, tecnico agrario specializzato, di anestesia, rianimazione, circolazione extracorporea e dialisi, di centro trasfusionale, di radiologia medica, di radioterapia, telescrivente centralinista specializzato dei servizi della difesa all'estero, centralinista operatore radio specializzato, tipografo compositore specializzato, impressore specializzato, ufficiale di coperta, di macchina, idraulico, vigilatrice penitenziaria vicesovrintendente, vigile urbano, ittico, venatorio, ecc..

Per gli appartenenti alle FF.AA. e corpi assimilati: graduati.

## COADIUTORI E ASSIMILATI

Addetto alle macchine ausiliarie, alle unità di acquisizione dati, agente ausiliario balneo-termale, ausiliario di laboratorio tecnico, socio-sanitario, aggiustatore meccanico, ottico, aiutocabini-ista fototelecinematografico, apparecchiatore elettronico, applicato, archivistà, armaiolo sperimentatore collaudatore al tiro, artificiere esplosivista, attrezzista dell'area chimicomineraria, autista meccanico, buttero, cameriere, capobarca per il traffico nello Stato, ciniere, coadiutore, conducente di automezzi speciali, conduttore di motori navali, cordaio, dattilografo, dragatore, elettricista, elettromeccanico, falegname, farista, fotocompositore, fotografo editoriale, goniometrista, idraulico, infermiere generico, legatore, litografo, macellaio, marinaio conduttore, massaggiatore, messo notificatore, muratore, nostromo, operatore di amministrazione, (ex archivistà, ex addetto macchine ausiliarie), di macchine per le lavorazioni metalliche e plastiche, di magazzino, per l'alimentazione, per la lavorazione dei profilati e laminati metallici, per le lavorazioni motoristiche e meccaniche, pittore, prelevatore di analisi, puericultrice, saldatore, sorvegliante idraulico, tecnico agrario, telefonista, telescrivente, operatore radio, tipografo compositore, impresore, vigilatrice penitenziaria.

## ADDETTI AI SERVIZI AUSILIARI E ASSIMILATI

Addetto alla ristorazione, alle attrezzature e pulizie, alle lavorazioni, (operaio), alle lavorazioni agrarie, alle pulizie, ai servizi ausiliari e di anticamera (commesso, usciere), ai servizi di portierato e custodia, ai servizi, di vigilanza, aggiustatore, ausiliario socio-sanitario, bidello, conducente di mezzi, disinfettore, marinaio, necroforo, squattero.

**C - TABELLE DI RAGGUAGLIO TRA LE CLASSIFICAZIONI DELLE ATTIVITÀ  
ECONOMICHE ADOTTATE PER I CENSIMENTI DEL 1991, 1981 E 1971**

**C1 – Tabella di ragguglio tra la classificazione delle attività economiche 1991 e 1981 per  
gruppo di attività (applicata alla Tav. 1.5).**

1991	1981	1991	1981	1991	1981	1991	1981	1991	1981
010	0132	155	4212	177	4363	251	482	294	3221
010	0416	156	0415	181	4531	252	483	295	323
010	0417	156	0433	182	4422	261	247	295	324
010	0439	156	0434	182	4532	262	2481	295	3251
010	044	156	416	182	4533	262	2482	295	3252
010	045	156	418	182	4534	262	2484	295	327
020	0201	157	0436	182	4535	263	2483	296	3167
020	0202	157	422	182	4536	264	241	296	3288
020	0203	158	0429	182	4537	265	2421	297	3164
050	0311	158	417	182	4538	265	2422	297	346
050	0312	158	419	182	4539	265	2423	300	3301
050	0321	158	420	182	454	266	243	311	342
050	0322	158	4211	183	456	267	245	312	-
101	111	158	4231	191	441	268	244	313	341
102	-	158	4232	192	4421	268	246	314	3433
103	-	158	4233	193	451	271	221	315	347
111	131	158	4234	193	452	272	222	316	3431
111	132	158	4235	201	461	273	223	316	3432
111	133	159	0418	202	462	273	2242	316	3434
112	134	159	0427	203	4631	274	2241	316	3481
120	150	159	0428	203	4632	275	311	316	3482
131	211	159	0432	204	464	281	3141	321	3454
132	212	159	424	205	465	281	3142	322	3442
141	2311	159	425	205	4661	282	315	322	3483
141	2313	159	427	211	471	283	-	323	3451
141	2315	159	428	212	472	284	312	331	3443
142	2314	159	428	212	472	284	3133	331	372
143	232	160	0438	221	474	284	3133	331	372
144	233	160	429	222	473	285	3135	332	3441
145	2312	171	4312	223	3452	285	3136	332	371
145	239	171	4313	223	4931	286	3161	333	3453
151	0423	171	4321	231	120	286	3162	334	373
151	0431	171	4331	232	140	286	3222	335	374
151	0437	171	4341	233	-	287	3131	341	351
151	412	171	4342	241	251	287	3132	342	352
151	4311	171	4351	241	2561	287	3134	343	353
151	0435	172	4314	242	2568	287	3163	351	361
152	415	172	4315	243	255	287	3166	351	4633
152	4236	172	4322	244	257	287	3168	352	362
152	0414	172	4323	245	258	287	3191	353	364
153	0426	172	4332	245	2592	291	326	354	363
153	414	172	4343	246	2562	291	3281	355	365
154	0411	172	4344	246	2563	291	3282	361	3165
154	0421	172	4352	246	2564	291	3283	361	467
154	0422	172	4353	246	2565	291	3286	362	4911
154	411	173	437	246	2566	292	3253	362	4912
155	0412	174	455	246	2567	292	3284	363	492
155	0413	175	438	246	2591	292	3285	364	4943
155	0424	175	439	246	2593	292	3287	365	4941
155	0425	176	4362	247	260	292	3289	365	4942
155	413	177	4361	251	4811	293	3192	366	4663
				251	4812	293	321	366	495



**C1 segue – Tabella di ragguglio tra la classificazione delle attività economiche 1991 e 1981 per gruppo di attività (applicata alla Tav. 1.5).**

1991	1981	1991	1981	1991	1981	1991	1981	1991	1981
371	-	514	619	524	6484	652	8133	801	9324
372	-	515	6113	524	6485	652	8134	801	934
401	161	515	6116	524	6486	660	821	802	9322
402	162	515	612	524	6487	660	822	802	9323
403	163	515	613	524	649	660	823	802	9325
410	170	515	6152	524	6514	671	831	802	9326
451	5012	515	6157	524	6531	672	832	802	933
452	5011	515	621	524	6532	701	833	802	931
452	502	515	622	524	6533	702	834	803	935
453	503	516	6141	524	6534	703	-	804	936
454	504	516	6142	524	6535	711	844	804	951
455	-	516	6143	524	654	712	845	851	9521
501	6147	516	6144	525	655	713	841	851	9523
501	6511	516	6145	526	-	713	842	851	9524
502	6711	516	6146	527	672	713	843	851	9525
502	6712	517	6179	527	673	713	847	851	9527
503	6513	517	6182	527	674	714	846	851	9528
504	6512	521	6424	527	675	721	8393	851	9529
504	6713	521	6561	551	665	722	-	851	953
505	652	521	6562	552	666	723	-	851	954
511	631	522	6411	552	667	724	-	851	955
511	632	522	6412	553	661	725	3302	852	956
511	633	522	6413	554	662	726	-	853	961
511	634	522	6414	555	664	731	9401	853	962
511	635	522	6415	601	710	732	9402	900	921
511	636	522	6416	602	721	741	8135	900	922
511	637	522	6417	602	722	741	835	911	963
511	638	522	6418	602	723	741	836	911	964
511	639	522	6419	602	725	741	8391	911	965
512	6111	522	6421	603	724	741	8392	912	966
512	6112	522	6422	611	741	742	8371	913	967
512	6114	522	6423	611	742	742	9832	913	968
512	6115	523	643	612	730	743	8372	921	4932
512	6117	523	6441	621	750	744	838	921	972
512	6118	523	6442	622	-	745	-	921	973
512	6119	523	6443	623	-	746	8399	921	974
513	6171	524	6444	631	7721	747	923	922	975
513	6172	524	6451	631	773	748	4933	923	976
513	6173	524	6452	632	761	748	496	923	9792
513	6174	524	6453	632	762	748	8394	923	9794
513	6175	524	6454	632	763	748	8395	923	-
513	6176	524	6455	632	764	748	8396	924	977
513	6177	524	6456	633	771	748	8397	925	978
513	6178	524	6457	634	7722	748	8398	926	9791
514	6151	524	6461	641	7901	748	9831	927	9793
514	6153	524	6462	641	7902	750	912	927	9522
514	6154	524	6471	642	7903	750	911	930	9526
514	6155	524	6472	651	811	750	913	930	981
514	6156	524	6481	651	812	750	914	930	982
514	6158	524	6482	652	8131	750	915	930	984
514	6159	524	6483	652	8132	750	919	930	984
514	616	524	6483	652	8132	801	9321	930	984
514	6181	524	6483	652	8132	801	9321	930	984
514	6183	524	6483	652	8132	801	9321	930	984
514	6184	524	6483	652	8132	801	9321	930	984

**C2 - Tabella di composizione dei macro-settori economici secondo i codici di attività economica 1971, 1981 e 1991 (applicata alle Tavole 1.1, 1.3, 1.4, 1.6, 1.8 e 1.9).**

ATTIVITÀ	1971	1981	1991
<b>AGRICOLTURA</b>	103, 105, 10604/11/12/13/14, 30306	02, 03, 0132, 0416, 0417, 0439, 044, 045	01, 02, 05
<b>ESTRATTIVE</b>	2	11, 13, 15, 21, 23	10, 11, 12, 13, 14
<b>MANIFATTURIERA</b>	3 (escluso 30306, 30503, 31050/1/2/ 4/5, 31059/31060, 31801/2/3)  106 (escluso 10604, 10611/12/13/14)  40202, 50202	12, 14  22, 24, 25, 26  da 31 a 37 (escluso 3302)  da 41 a 49 (escluso 4932, 4933, 496)  041 (escluso 0416, 0417)  042, 043 (escluso 0439)	da 15 a 37
<b>ENERGIA</b>	5 (escluso 50202)	16, 17	40, 41
<b>COSTRUZIONI</b>	4 (escluso 40202)	50	45
<b>COMMERCIO</b>	601, 602, 603, 60401, 31050/1/2/5/9, 31060, 30503	61, 62, 63, 64, 65, 67	50, 51, 52
<b>ALBERGHI E PUBBLICI ESERCIZI</b>	606, 70103	66	55
<b>TRASPORTI E TELECOMUNICAZIONI</b>	7 (escluso 70103, 70304, 60405)	71, 72, 73, 74, 75, 76, 77, 79	60, 61, 62, 63, 64
<b>CREDITO E ASSICURAZIONI</b>	801, 802, 803 (escluso 80301)	81 (escluso 8135), 82, 831, 832	65, 66, 67
<b>SERVIZI E PUBBLICA AMMINISTRAZIONE</b>	ATTIVITÀ RESIDUE	ATTIVITÀ RESIDUE	ATTIVITÀ RESIDUE

### C3 – Ampliamento del campo di osservazione del Censimento 1991 rispetto ai precedenti Censimenti

DESCRIZIONE DELLE ATTIVITÀ	CENSIMENTO 1981	CENSIMENTO 1991
	Codici delle attività non censite nel 1971 (1)	Codici delle attività non censite nel 1981 (2)
<b>SERVIZI ALLE IMPRESE</b>		
Studi tecnici e affini	837.1	
Servizi di vigilanza e investigazione	839.9	
Consulenze legali	835.0	
Contabilità, consulenza fiscale, revisione conti	836.0	
<b>PUBBLICA AMMINISTRAZIONE E DIFESA-SERVIZI PUBBLICI E PRIVATI</b>		
Organi costituzionali-amministrazione pubblica e locale	911.0	
Amministrazione della giustizia	(3) 912.1	
Sicurezza sociale obbligatoria	919.0	
Istruzione universitaria	931.0	
Istruzione primaria e secondaria	932.0	
Suole di formazione e perfezionamento professionale	933.0	
Istruzione di grado preparatorio	934.0	
Ricerca e sviluppo	940.0	
Servizi sanitari (con ricovero)	951.0	
Ambulatori e poliambulatori pubblici	952.1	
Stabilimenti idropinici ed idrotermali pubblici	952.2	
Centri di igiene mentale pubblici	952.3	
Laboratori di igiene e profilassi pubblici	952.4	
Altre istituzioni sanitarie pubbliche	952.5	
Laboratori di analisi cliniche, privati	952.7	
Studi di radiologia e radioterapia privati	952.8	
Altre istituzioni sanitarie, private	952.9	
Studi di medici privati	953.0	
Studi dentistici	954.0	
Servizi veterinari	956.0	
Assistenza sociale (senza ricovero)	961.0	
Assistenza sociale (con ricovero)	962.0	
Organizzazioni economiche ed associazione professionali	963.0	
Organizzazioni sindacali dei datori di lavoro	964.0	
Organizzazioni sindacali dei lavoratori ed altre organizzazioni sindacali	965.0	
Enti ed associazioni turistiche (escluse le agenzie di viaggio)	967.0	
Servizi sociali non altrove classificati	968.0	
Biblioteche, musei, giardini botanici e zoologici	977.0	
Enti ed organizzazioni sportive	978.1	
Installazioni sportive delle amministrazioni pubbliche	978.2	
Installazioni sportive di istituzioni private	978.3	
Altri servizi personali non altrove classificati	984.2	
Difesa nazionale		(4) 75.22.0
Amministrazione della giustizia		(5) 75.23.0
Attività dei vigili del fuoco		75.25.0
Ospedali psichiatrici giudiziari		85.11.3
Attività professionali paramediche indipendenti		85.14.3

(1) Istat – «Classificazione delle attività economiche» - Metodi e norme n. 8, ed. 1981

(2) Istat – «Classificazione delle attività economiche» - Metodi e norme n. 11, ed. 1991

(3) Con esclusione di tutti i settori di competenza della Direzione Generale degli istituti di prevenzione e di pena

(4) Limitatamente alle sole strutture tecnico-amministrative

(5) Limitatamente a tutti i settori di competenza della Direzione Generale degli istituti di prevenzione e di pena





**Istat**  
istituto nazionale di statistica

ISTAT CIS.1

**7° CENSIMENTO GENERALE DELL'INDUSTRIA E DEI SERVIZI**

21 ottobre 1991  
(Legge 9 gennaio 1991, n. 11)

**QUESTIONARIO GENERALE**

A		NUMERO DI CODICE	
Comune			
Provincia			
Riservato ISTAT	Sezioni compilate		
	I	II	III IV

B		SEZIONE DI CENSIMENTO	
N°			
C		NUMERO D'ORDINE DEL QUESTIONARIO	
		Provvisorio	
		Definitivo	

**CODICE FISCALE DELL'IMPRESA O ISTITUZIONE**

Società o istituzione												
Impresa individuale.												

**AVVERTENZE**

Sono soggette al censimento - e quindi tenute alla compilazione del presente questionario - le imprese, le istituzioni e le unità locali (per le definizioni si rinvia alla «Guida» inserita nel questionario), che esercitano la propria attività, anche se in forma artigianale, nei settori dell'industria, del commercio, dei trasporti e comunicazioni, del credito e assicurazioni e servizi vari sia pubblici che privati, nonché quelle che esplicano la silvicoltura, la pesca e le attività di trasformazione annesse ad aziende agricole.

Per una corretta compilazione del questionario, è necessario leggere attentamente la già citata «Guida»: particolare importanza rivestono il codice fiscale, da indicare in ogni caso (sia per le sedi di impresa o di istituzione che per le singole unità locali), e l'attività esercitata che deve essere precisata con ogni possibile dettaglio.

**NOTIZIE INDICATIVE DELL'IMPRESA O ISTITUZIONE**

Questo quadro deve essere sempre compilato, da tutte le unità censite, con le notizie relative alla sede unica o centrale (e non all'eventuale sede legale o sociale, fisicamente a se stante, la quale non rientra tra le unità da censire)

**RAGIONE SOCIALE O DENOMINAZIONE**

1 Via  2 Piazza  3 Località  4 Altro (specificare)

n. civico cap  
comune prov.

**TELEFONO** prefisso numero **TELEFAX** prefisso numero **TELEX** numero

**ATTENZIONE**

Per l'esatta individuazione delle Sezioni del questionario che devono essere compilate occorre stabilire se l'impresa o istituzione è unilocalizzata (svolge cioè la propria attività in un'unica Sede) o plurilocalizzata (gestisce più unità locali). In quest'ultimo caso si ha un'unità locale principale che si identifica come «Sede centrale» e una o più unità locali da essa dipendenti in corrispondenza di stabilimenti, negozi, depositi, filiali, sedi periferiche, ecc.. A seconda quindi del diverso tipo di unità censita, le Sezioni da compilare sono:

sede di impresa (unica o centrale) **SEZ. II + SEZ. III**      unità locale di impresa (distinta dalla sede centrale) **SEZ. I + SEZ. III**  
sede di istituzione (unica o centrale) **SEZ. II + SEZ. IV**      unità locale di istituzione (distinta dalla sede centrale) **SEZ. I + SEZ. IV**


**SEZIONE I - NOTIZIE INDICATIVE DELL'UNITÀ LOCALE (falsamente distinta dalla sede centrale)**

**RAGIONE SOCIALE O DENOMINAZIONE**

1 Via  2 Piazza  3 Località  4 Altro (specificare)

n. civico cap  
comune prov.

**TELEFONO** prefisso numero **TELEFAX** prefisso numero **TELEX** numero



#### SEGRETO STATISTICO E OBBLIGO DI RISPOSTA

Ai sensi dell'art. 9 della legge 9 gennaio 1991, n. 11, sulle notizie raccolte in occasione del censimento si applicano le disposizioni sul segreto di ufficio e sulla tutela del segreto statistico di cui agli artt. 8 e 9 del Decreto Legislativo 6 settembre 1989, n. 322.

I dati raccolti con il presente questionario non potranno essere diffusi se non in forma aggregata, in modo che non se ne possa trarre alcun riferimento individuale.

Ai sensi dell'art. 10 della legge sopra citata, è fatto obbligo alle persone fisiche ed ai legali rappresentanti delle persone giuridiche, delle amministrazioni, enti ed organismi oggetto del censimento di rispondere con precisione ed esattezza alle domande contenute nel questionario.

Coloro che non forniscano le notizie richieste, ovvero le forniscano scientemente errate o incomplete, sono soggetti alle sanzioni amministrative pecuniarie previste dall'art. 11 del Decreto Legislativo 6 settembre 1989, n. 322 (da lire quattrocentomila a lire quattro milioni, per violazioni da parte di persone fisiche, da lire un milione a lire dieci milioni, per violazioni da parte di enti e società) che verranno applicate con il procedimento ivi previsto.

Il Rilevatore

Data \_\_\_\_\_ 1991



**istat**  
istituto nazionale di statistica

# 7° CENSIMENTO GENERALE DELL'INDUSTRIA E DEI SERVIZI

21 ottobre 1991  
(Legge 9 gennaio 1991, n. 11)

## QUESTIONARIO GENERALE

ISTAT CIS.1

A		NUMERO DI CODICE
Comune		
Provincia		

B		SEZIONE DI CENSIMENTO
N°		
C		NUMERO D'ORDINE DEL QUESTIONARIO
		Provvisorio
		Definitivo

### CODICE FISCALE DELL'IMPRESA O ISTITUZIONE

Società o istituzione												
Impresa individuale.												

### SEZIONE II - IMPRESA O ISTITUZIONE (non devono rispondere alle notizie riquadrate in rosso le istituzioni dell'Amministrazione Pubblica e le istituzioni sociali private)

**1 DIFFUSIONE TERRITORIALE DELL'IMPRESA O ISTITUZIONE**  
L'impresa o istituzione, oltre all'unità locale censita con il presente questionario, gestisce altre unità locali sul territorio nazionale?  
 SI 1  NO 2

**2 FORMA GIURIDICA O ISTITUZIONALE**

Impresa individuale .....  01  
Società semplice o di fatto .....  02  
Società in nome collettivo .....  03  
Società per azioni .....  04  
Società in accomandita .....  05  
Società a responsabilità limitata .....  06  
Società cooperativa .....  07  
Azienda municipalizzata, provincializzata, regionalizzata ...  08  
Ministero o organo costituzionale .....  09  
Regione .....  10  
Provincia .....  11  
Comune .....  12  
Comunità montana .....  13  
Ente sanitario pubblico .....  14  
Ente di previdenza .....  15  
Ente economico o ente di ricerca .....  16  
Ente di assistenza, culturale, sportivo .....  17  
Associazione riconosciuta o fondazione .....  18  
Associazione non riconosciuta .....  19  
Altra forma (specificare) .....  20

**3 CLASSIFICAZIONE DELL'IMPRESA O ISTITUZIONE**  
(consultare attentamente la «Guida»)

**3.1 Attività esclusiva o principale:**

	Riservato ISTAT

**3.2 Altre attività:**

	Riservato ISTAT

	Riservato ISTAT

	Riservato ISTAT

**4 ALTRE NOTIZIE**

**4.1 L'impresa ha uffici, stabilimenti o depositi all'estero?**  SI 1  NO 2  
*In caso affermativo specificare:*  
In Paesi CEE e altri .....  3  
Solo in Paesi CEE .....  4  
Solo in altri Paesi .....  5

**4.2 L'impresa, nell'ambito delle proprie attività, effettua direttamente e abitualmente operazioni di importazione e/o esportazione?**  SI 1  NO 2  
*In caso affermativo specificare:*

	Import.	Esport.
Paesi CEE e altri	<input type="checkbox"/> 3	<input type="checkbox"/> 6
Solo Paesi CEE	<input type="checkbox"/> 4	<input type="checkbox"/> 7
Solo altri Paesi	<input type="checkbox"/> 5	<input type="checkbox"/> 8

**4.3 L'impresa è iscritta all'albo delle imprese artigiane?**  SI 1  NO 2

**4.4 Tipo di produzione (solo per l'industria)**  
in serie con lavorazione completamente automatizzata  3  
in serie con lavorazione non completamente automatizzata  4  
non in serie .....  5

**4.5 L'impresa o istituzione è consorziata o associata temporaneamente con altre strutture (imprese o istituzioni) per lo svolgimento delle proprie attività?**

SI 1  NO 2

**4.6 L'impresa o istituzione si avvale di attrezzature informatiche per lo svolgimento delle proprie attività?**

SI 3  NO 4

**4.7 L'impresa o istituzione utilizza beni capitali in leasing?**

SI 5  NO 6

**ELENCO DELLE UNITÀ LOCALI GESTITE DALL'IMPRESA O ISTITUZIONE SUL TERRITORIO NAZIONALE**

Per le imprese o istituzioni «unilocalizzate» deve essere indicata al primo rigo (sede centrale) l'unica unità locale gestita. Per le imprese o istituzioni «plurilocalizzate» devono essere elencate tutte le unità locali operative e amministrativo/gestionali dipendenti, **compresa quella del presente questionario**, ubicate sul territorio nazionale, con i relativi addetti (colonna 7) alla data del censimento avendo cura di elencare innanzitutto la sede centrale di impresa, successivamente tutte le unità locali operative ed infine quelle amministrativo/gestionali. Si precisa, inoltre, che occorre indicare dettagliatamente per ciascuna unità locale operativa l'attività esclusiva o principale esercitata, usando i termini tecnici ritenuti più appropriati in modo cioè che si possa individuare la specifica attività svolta. Per le unità locali amministrativo/gestionali deve essere indicata l'attività esclusiva o principale dell'impresa o istituzione riportata al punto 3.1.

N. d'ordine unità locale	Tipo unità locale (a)	Indirizzo dell'unità locale			Attività esclusiva o principale esercitata nell'unità locale	Addetti alla data del censi- mento (b)
		Comune	Provincia (sigla)	Via, piazza, N°. (o località) (scrivere stampatello)		
1	2	3	4	5	6	7
1	<b>SEDE CENTRALE</b>					
2						
3						
4						
5						
6						
7						
8						
9						
10						
11						
12						
13						

**← TOTALE UNITÀ LOCALI**
Qualora lo spazio non sia sufficiente, compilare e allegare un prospetto analogo avendo cura di riportare il totale delle unità locali e il totale degli addetti sempre nel presente prospetto nelle rispettive caselle indicate dalle frecce.
**TOTALE ADDETTI →**

(a) Per indicare il tipo di unità locale usare la seguente simbologia: **O = operativa; A = amministrativo/gestionale.**  
 (b) Nell'indicare il numero degli addetti, tenere presente le istruzioni riportate nel successivo quesito 3 SEZIONE III - UNITÀ LOCALE DELL'IMPRESA o quesito 3 SEZIONE IV - UNITÀ LOCALE DELL'ISTITUZIONE.

ATTENZIONE: È opportuno conservare fotocopia del presente elenco per eventuali successivi adempimenti e riscontri censuari.



Riservato ISTAT	NOTIZIE DELL'IMPRESA		NOTIZIE DELL'UNITÀ LOCALE A CARATTERE COMUNALE (SEZ. I)	
	Provincia		Provincia	
	Comune		Comune	

**SEZIONE III - UNITÀ LOCALE DELL'IMPRESA.** Questa sezione deve essere compilata da ogni unità locale dell'impresa sia operativa che amministrativa/gestionale. Se l'unità locale coincide con la sede d'impresa si deve compilare anche la Sezione II (Impresa e fatturazione) del presente questionario. 3

**1 TIPO DI UNITÀ LOCALE**

**1.1. Unità locale operativa**  1  
 si intende quella unità dove si attua la produzione di beni o la prestazione di servizi, destinabili o non destinabili alla vendita, variamente denominata secondo le consuetudini ed il tipo di attività economica (stabilimento, laboratorio, negozio, officina, ristorante, albergo, bar, ufficio, agenzia, magazzino, studio professionale, abitazione, scuola, ecc.)

**1.2. Unità locale amministrativo/gestionale**  2  
 si intende quella unità, purchè fisicamente e funzionalmente distinta da altra unità locale operativa, costituita dalla sede d'impresa o dagli uffici direttivi, amministrativi e tecnici ove si attuano attività inerenti all'organizzazione, alla gestione finanziaria, alla formazione del personale, alla contabilità, all'elaborazione dati, ecc.

**2 CLASSIFICAZIONE DELL'UNITÀ LOCALE**  
 (leggere attentamente la «Guida»)

**2.1 In quale dei seguenti settori l'unità locale svolge la sua attività esclusiva o principale?**

Industria  3  
 (comprese: la distribuzione di elettricità, gas, acqua, costruzioni, installazione di impianti ed escluse le riparazioni di auto, di motoveicoli, di elettrodomestici e di calzature)

Commercio e pubblici esercizi  4  
 (comprese: le riparazioni di auto, di motoveicoli, di elettrodomestici e di calzature)

Altre attività  5  
 (trasporti, credito e assicurazioni, altri servizi)

**2.2 Attività esclusiva o principale:**

\_\_\_\_\_

Riservato ISTAT

\_\_\_\_\_

**2.3 Altra attività:**

\_\_\_\_\_

Riservato ISTAT

\_\_\_\_\_

**3 ADDETTI ALLA DATA DEL CENSIMENTO**  
 (Indicare tutto il personale occupato al 21 ottobre 1991 nell'unità locale anche se a tale data risulta assente per servizio, ferie, malattia o sospensione dal lavoro, cassa integrazione, ecc. Le qualifiche previste dai contratti di lavoro, nei diversi settori di attività economica, vanno assimilate alle denominazioni usate nel presente prospetto, secondo le specifiche istruzioni della «Guida». Una stessa persona non può essere indicata in più categorie o in più unità locali).

	Maschi	Femmine	Totale	di cui a part-time
	1	2	3	4
<b>INDIPENDENTI</b>				
3.1 Imprenditori, titolari, gerenti, liberi professionisti, ecc. .... 01				XXX
3.2 Soci di cooperativa (esclusi i soci semplicemente iscritti o conferenti)..... 02				XXX
3.3 Familiari coadiuvanti .... 03				XXX
<b>DIPENDENTI</b>				
3.4 Dirigenti ..... 04				
3.5 Direttivi, quadri ..... 05				
3.6 Impiegati ..... 06				
3.7 Categorie speciali (intermedi) ..... 07				
3.8 Capi operai ..... 08				
3.9 Operai specializzati, qualificati, comuni ..... 09				
3.10 Apprendisti ..... 10				
3.11 Altro personale ..... 11				
3.12 TOTALE ADDETTI ..... 12				
3.13 Di cui con «contratto formazione e lavoro» (Legge 863 del 19/12/84) ..... 13				
3.14 PERSONALE VOLONTARIO (indicare il personale volontario che presta attività anche se a tempo parziale presso l'unità locale) ..... 14				XXX

**4 MEZZI DI TRASPORTO SU STRADA IN DOTAZIONE ALL'UNITÀ LOCALE**  
 (Indicare i mezzi di trasporto sia in proprietà che in leasing; in tutti gli altri casi barrare trasversalmente il quadro)

	Numero
Motoveicoli (a) .....	1
Autovetture (b) a benzina .....	2
ad altro tipo di alimentazione .....	3
Autobus .....	4
Autocarri con portata utile fino a 1.900 kg. ....	5
Autocarri con portata utile oltre 1.900 kg. ....	6
Motrici per semirimorchi (c) .....	7
Autoveicoli per uso speciale (d) .....	8
Rimorchi e semirimorchi (e) .....	9

(a) Compresi: motocicli, motocarozzelle, motoleggere, motoveicoli per uso speciale (escluse le biciclette a motore).  
 (b) Comprese: le autovetture per il trasporto promiscuo.  
 (c) Veicoli destinati al traino e non atti a portare carico utile proprio.  
 (d) Autoambulanze, autocisternati, autocarri per carni macellate, per immondizie, autospartineve, autopompe, autocale, automezzi Radio TV, autobetoniere, ecc.  
 (e) Tutti i tipi di rimorchi compresi quelli per uso speciale.

**5 AMBIENTE** (ai punti 5.2 e 5.4 possono essere fornite più risposte)

**5.1 Esistono impianti di abbattimento delle emissioni atmosferiche?**

SI 1  NO 2

**5.2 In caso affermativo per quale inquinante:**

- ossidi di zolfo .....  3  
 ossidi di azoto .....  4  
 polveri .....  5  
 altri .....  6  
(specificare)

**5.3 Sono utilizzati impianti di depurazione delle acque di scarico?**

SI 1  NO 2

**5.4 In caso affermativo indicare**

*Impianto proprio:*

- biologico .....  3  
 chimico/fisico .....  4  
 altro tipo .....  5  
(specificare)

*Impianto consortile:*

- con pretrattamento .....  6  
 senza pretrattamento .....  7

**5.1** Per impianto di abbattimento delle emissioni atmosferiche si intende qualsiasi apparecchiatura installazione o dispositivo atto alla riduzione delle emissioni all'esterno in atmosfera di sostanze inquinanti, prodotte dagli impianti di combustione, nei processi industriali ecc. I camini non sono considerati impianti di abbattimento.

**5.3** Per impianto di depurazione delle acque di scarico si intende una installazione adibita a trattamenti che permettano di eliminare totalmente o parzialmente dalle acque di scarico le sostanze inquinanti.

**5.4 Impianto di tipo biologico:** la depurazione è effettuata attraverso processo a tanghi attivati e/o filtri percolatori, biodischi, processo anaerobico.

**Impianto di tipo chimico-fisico:** la depurazione è effettuata attraverso processi di chiariflocculazione e/o assorbimento su carboni attivi, precipitazione di composti inquinanti (metalli pesanti o altri), processi termici (distillazione, incenerimento), sedimentazione.

**Impianto di altro tipo:** la depurazione è effettuata attraverso trattamenti non tradizionali (ultrafiltrazione, osmosi inversa, distillazione, ossidazione ad umido).

Il pretrattamento si ha quando le acque di scarico vengono inviate all'impianto consortile dopo il trattamento previsto dalla tabella C della legge 319 del 1976.

**6 SUPERFICI E LOCALI UTILIZZATI** (la superficie deve essere arrotondata all'unità)

**6.1 Superficie coperta mq** \_\_\_\_\_

(Indicare la superficie complessiva coperta dell'unità locale espressa in metri quadrati. Per superficie complessiva coperta si intende la superficie dell'unità locale delimitata orizzontalmente e verticalmente in modo permanente. Nel caso in cui la superficie coperta dell'unità locale si sviluppi su piani diversi, occorre considerare la somma delle superfici coperte di ciascun piano).

**6.2 Superficie non coperta mq** \_\_\_\_\_

(Indicare tutte le superfici non coperte utilizzate dall'unità locale per l'esercizio delle sue attività comprese le superfici pubbliche, purché autorizzate).

**6.3 Superficie di vendita** (esclusivamente per il commercio al minuto secondo la definizione riportata nella «Guida»).

mq \_\_\_\_\_

**6.4 I locali utilizzati sono in proprietà?** .....  SI 1  NO 2

**7 ADDETTI E ORE DI LAVORO - ANNO 1990 (\*)**

**7.1 Indicare gli addetti che erano in forza presso l'unità locale alle date sotto indicate.**

Date	Numero addetti		Totale
	Indipendenti	Dipendenti	
31-03-90			
30-06-90			
30-09-90			
31-12-90			

**7.2 Indicare il numero delle ore di lavoro effettivamente prestate nel 1990** (il numero delle ore deve essere indicato in migliaia senza decimali).

Addetti	Numero ore di lavoro
Indipendenti	migliaia _____
Dipendenti	migliaia _____
TOTALE	migliaia _____

Al punto 7.1 indicare gli addetti in forza nell'unità locale alle date indicate, cioè alla fine dei trimestri dell'anno 1990, anche se alle relative date risultavano assenti per servizio, ferie, malattia, sospensione dal lavoro, cassa integrazione ecc.

Al punto 7.2 indicare il numero delle ore di lavoro, effettivamente prestate nel 1990, sia per gli indipendenti che per i dipendenti, quale somma delle ore ordinarie e di quelle straordinarie: non vanno comprese quelle relative a scioperi, aspettativa, cassa integrazione. Per i dipendenti i dati devono essere desunti dalle fonti disponibili (per es. dichiarazioni delle retribuzioni corrisposte ai dipendenti Mod. 10 SM INAIL ecc.).

Per gli indipendenti è necessario quantificare le ore di lavoro che ciascun «indipendente» dedica giornalmente alla propria attività e moltiplicare detto valore per il numero delle giornate lavorate nel corso dell'anno.

(\*) Per le unità locali non esistenti al 1° gennaio 1990 o non aventi addetti in forza in ciascun mese dell'anno, barrare trasversalmente i quadri 7.1 e 7.2. Per quelle che, pur essendo state totalmente inattive per l'intero anno, hanno avuto addetti in forza (sia pure limitatamente a qualche mese), si devono indicare gli addetti al punto 7.1 e barrare trasversalmente il quadro 7.2. Per tutti gli altri casi compilare entrambi i quadri.

Riservato ISTAT	NOTIZIE DELL'ISTITUZIONE					NOTIZIE DELL'UNITÀ LOCALE A CARATTERE COMUNALE (Sez. I)				
	Provincia	_____	_____	_____	_____	Provincia	_____	_____	_____	_____
	Comune	_____	_____	_____	_____	Comune	_____	_____	_____	_____

**SEZIONE IV - UNITÀ LOCALE DELL'ISTITUZIONE.** Questa sezione deve essere compilata da ogni unità locale dell'istituzione sia operativa che amministrativo/gestionale. Se l'unità locale coincide con la sede dell'istituzione si deve compilare anche la Sezione II (Impresa o Istituzione) del presente questionario. 4

**1 TIPO DI UNITÀ LOCALE**

1.1. Unità locale operativa \_\_\_\_\_  1

si intende quella unità dove si attua la produzione di beni, o la prestazione di servizi, destinabili o non destinabili alla vendita, variamente denominata secondo le consuetudini ed il tipo di attività economica (stabilimento, negozio, ufficio, magazzino, scuola, ospedale, dogana, intendenza, ecc.)

1.2. Unità locale amministrativo/gestionale \_\_\_\_\_  2

si intende quella unità, purchè fisicamente e funzionalmente distinta da altra unità locale operativa, costituita dalla sede dell'istituzione o dagli uffici direttivi, amministrativi e tecnici ove si attuano attività inerenti all'organizzazione, alla gestione finanziaria, alla consulenza legale e commerciale, alla formazione del personale, alla contabilità, all'elaborazione dati, ecc.

**2 CLASSIFICAZIONE DELL'UNITÀ LOCALE**  
(leggere attentamente la «Guida»)

2.1 Attività esclusiva o principale:

_____	Riservato ISTAT
_____	_____

2.2 Altra attività:

_____	Riservato ISTAT
_____	_____

**3 DIPENDENTI ALLA DATA DEL CENSIMENTO**

(Indicare tutto il personale occupato al 21 ottobre 1991 nell'unità locale anche se a tale data risulta assente per servizio, ferie, malattia, sospensione dal lavoro, ecc. Le qualifiche previste dai diversi contratti di lavoro, riguardanti i dipendenti delle istituzioni, vanno assimilate alle denominazioni usate nel presente prospetto, secondo l'apposita tabella della «Guida». Una stessa persona non può essere indicata in più categorie o in più unità locali).

	Maschi		Femmine	Totale	di cui a part-time
	1	2	3	4	5
<b>DIPENDENTI</b>					
3.1 Dirigenti e assimilati ..... 04					
3.2 Direttivi e assimilati ..... 05					
3.3 Funzionari e assimilati .. 06					
3.4 Collaboratori e assimilati 07					
3.5 Assistenti e assimilati .... 08					
3.6 Operatori e assimilati .... 09					
3.7 Coadiutori e assimilati ... 10					
3.8 Addetti ai servizi ausiliari e assimilati ..... 11					
3.9 TOTALE DIPENDENTI ..... 12					
3.10 Di cui con «contratto formazione e lavoro» (Legge 863 del 19/12/84) ..... 13					
3.11 PERSONALE VOLONTARIO (indicare il personale volontario che presta attività anche se a tempo parziale presso l'unità locale) ..... 14					XXX

**4 MEZZI DI TRASPORTO SU STRADA IN DOTAZIONE ALL'UNITÀ LOCALE**

(Indicare i mezzi di trasporto sia in proprietà che in leasing; in tutti gli altri casi barrare trasversalmente il quadro)

	Numero
Motoveicoli (a) .....	1
Autovetture (b)	
a benzina .....	2
ad altro tipo di alimentazione .....	3
Autobus .....	4
Autocarri con portata utile fino a 1.900 kg. ....	5
Autocarri con portata utile oltre 1.900 kg .....	6
Motrici per semirimorchi (c) .....	7
Autoveicoli per uso speciale (d) .....	8
Rimorchi e semirimorchi (e) .....	9

- (a) Compresi: motocicli, motocarozzelle, motoleggere, motoveicoli per uso speciale (escluse le biciclette a motore).  
 (b) Compresi: le autovetture per il trasporto promiscuo.  
 (c) Veicoli destinati al traino e non atti a portare carico utile proprio.  
 (d) Autoambulanze, autocisternati, autocarri per carni macellate, per immondizie, autospartine, autopompe, autoscafe, automezzi Radio TV, autobetoniere, ecc.  
 (e) Tutti i tipi di rimorchi compresi quelli per uso speciale.

**5 AMBIENTE** (ai punti 5.2 e 5.4 possono essere fornite più risposte)

**5.1 Esistono impianti di abbattimento delle emissioni atmosferiche?**

SI 1  NO 2

**5.2 In caso affermativo per quale inquinante:**

- ossidi di zolfo .....  3
- ossidi di azoto .....  4
- polveri .....  5
- altri .....  6  
(specificare)

**5.3 Sono utilizzati impianti di depurazione delle acque di scarico?**

SI 1  NO 2

**5.4 In caso affermativo indicare:**

*Impianto proprio:*

- biologico .....  3
- chimico/fisico .....  4
- altro tipo .....  5  
(specificare)

*Impianto consortile:*

- con pretrattamento .....  6
- senza pretrattamento .....  7

**5.1** Per impianto di abbattimento delle emissioni atmosferiche si intende qualsiasi apparecchiatura, installazione o dispositivo atto alla riduzione delle emissioni all'esterno in atmosfera di sostanze inquinanti, prodotte dagli impianti di combustione, nei processi industriali ecc. I camini non sono considerati impianti di abbattimento.

**5.3** Per impianto di depurazione delle acque di scarico si intende una installazione adibita a trattamenti che permettano di eliminare totalmente o parzialmente dalle acque di scarico le sostanze inquinanti.

**5.4 Impianto di tipo biologico:** la depurazione è effettuata attraverso processo a fanghi attivati e/o filtri percolatori, biodischi, processo anaerobico.

**Impianto di tipo chimico-fisico:** la depurazione è effettuata attraverso processi di chiariflocculazione e/o assorbimento su carboni attivi, precipitazione di composti inquinanti (metalli pesanti o altri), processi termici (distillazione, incenerimento), sedimentazione.

**Impianto di altro tipo:** la depurazione è effettuata attraverso trattamenti non tradizionali (ultrafiltrazione, osmosi inversa, distillazione, ossidazione ad umido).

Il pretrattamento si ha quando le acque di scarico vengono inviate all'impianto consortile dopo il trattamento previsto dalla tabella C della legge 319 del 1976.

**6 ALTRE NOTIZIE**

**6.1 Superficie coperta mq** \_\_\_\_\_

(Indicare la superficie complessiva coperta dell'unità locale espressa in metri quadrati arrotondati all'unità).

Per superficie complessiva coperta si intende la superficie dell'unità locale delimitata orizzontalmente e verticalmente in modo permanente. Nel caso in cui la superficie coperta dell'unità locale si sviluppi su piani diversi, occorre considerare la somma delle superfici coperte di ciascun piano.

**6.2 Superficie non coperta mq** \_\_\_\_\_

(Indicare tutte le superfici non coperte utilizzate dall'unità locale per l'esercizio delle sue attività comprese le superfici pubbliche, purché autorizzate).

**6.3 Il luogo dove opera l'unità locale è:** (barrare un solo codice)

- in proprietà .....  1
- in affitto da privati .....  2
- in affitto da istituzioni .....  3
- altro titolo .....  4

**6.4 Il luogo dove opera l'unità locale è:** (barrare un solo codice)

- fabbricato del patrimonio archeologico monumentale (monumento, museo, teatro, chiesa, ecc.) .....  5
- altro tipo di fabbricato o porzione di fabbricato .....  6
- terreno attrezzato a sport, destinato a parco, giardino e altri usi .....  7

**6.5 L'unità locale si avvale di uno o più archivi di riferimento per la prestazione dei servizi?**  SI 1  NO 2

In caso affermativo specificare se trattati di archivi costituiti per:

- |                                                      |                          |                            |
|------------------------------------------------------|--------------------------|----------------------------|
|                                                      | informatizzati           | Non informatizzati         |
| obbligo di legge ..... <input type="checkbox"/> 3    | <input type="checkbox"/> | <input type="checkbox"/> 5 |
| operatività interna ..... <input type="checkbox"/> 4 | <input type="checkbox"/> | <input type="checkbox"/> 6 |

**6.6 L'unità locale svolge la sua attività a diretto contatto con il pubblico?**  SI 1  NO 2

In caso affermativo specificare:

- il numero di ore di apertura al pubblico per settimana:
- in totale .....
- nelle ore pomeridiane .....
- il numero di eventuali appositi sportelli:
- in totale .....
- gestiti con l'ausilio di attrezzature informatiche .....

**6.7 Tra le seguenti tecnologie indicare quali vengono adottate o meno nell'unità locale** (barrare un solo quadratino per riga. In caso negativo barrare il quadratino «Non adottata»).

	Non Adottata	Adottata in via sperimentale	A regime
	1	2	3

- Progettazione tramite calcolatore ..... 01
- Sistemi automatici di controllo processo ..... 02
- Sistemi automatici di movimentazione e immagazzinamento ..... 03
- Sistemi di cartografia automatizzata ..... 04
- Sistemi automatizzati per prenotazioni ..... 05
- Analisi cliniche automatizzate ..... 06
- Apparecchiature mediche speciali (TAC, ecografia, laser, ecc.) ..... 07
- Certificazione automatizzata ..... 08
- Sistemi automatizzati rilevazione presenze ..... 09
- Sistemi trattamento parola ..... 10
- Sistemi automatizzati gestione procedure amministrative e contabili ..... 11
- Posta elettronica ..... 12
- Sistemi di microfilmatura ..... 13
- Sistemi di accesso a banche dati ..... 14

**6.8 Dotazione di attrezzature informatiche nell'unità locale** (in caso totalmente negativo barrare trasversalmente il quadro)

	Numero
Sistemi centrali di elaborazione ..... 1	<input type="text"/>
Mini elaboratori ..... 2	<input type="text"/>
Personal Computer ..... 3	<input type="text"/>
Computer portatili ..... 4	<input type="text"/>
Terminali ..... 5	<input type="text"/>

**6.9 Le attrezzature indicate al punto precedente sono utilizzate:**

- esclusivamente per erogare servizi .....  1
- esclusivamente per la gestione interna (bilancio, personale, ecc.) .....  2
- per entrambe le finalità .....  3



**istat**  
istituto nazionale di statistica

ISTAT CIS.2

# 7° CENSIMENTO GENERALE DELL'INDUSTRIA E DEI SERVIZI

21 ottobre 1991  
(Legge 9 gennaio 1991, n. 11)

## QUESTIONARIO PER IL COMMERCIO AMBULANTE (Commercio su aree pubbliche)

A		NUMERO DI CODICE
Comune		
Provincia		

B		SEZIONE DI CENSIMENTO
N°		
C		NUMERO D'ORDINE DEL QUESTIONARIO
		Provvisorio
		Definitivo

Per i quesiti seguiti da quadratino barrare così  la risposta che fa al caso; per gli altri quesiti scrivere in stampatello.

Il presente questionario deve essere compilato per ogni esercizio di commercio ambulante, sia a posteggio fisso che mobile, purché il titolare eserciti tale commercio come attività esclusiva o principale.

Non sono da comprendere gli esercizi il cui titolare: a) gestisce contemporaneamente un negozio o una azienda artigiana; b) vende direttamente la produzione propria in forma ambulante; c) esercita tale attività occasionalmente o in determinati periodi stagionali.

NON SONO CONSIDERATI VENDITORI AMBULANTI, E PERTANTO SONO TENUTI A COMPILARE IL MOD. ISTAT CIS.1, COLORO CHE VENDONO NEI MERCATI ALL'INGROSSO, O IN CHIOSCHI, BARACCHE E SIMILI, FISSATI STABILMENTE AL SUOLO FUORI AREE ATTREZZATE.

### SEZIONE I - NOTIZIE GENERALI

ATTIVITÀ ESCLUSIVA O PRINCIPALE (barrare un solo codice)

1		A POSTEGGIO FISSO	A POSTEGGIO MOBILE	
Alimentari e bevande	<input type="checkbox"/>	526 21	Alimentari e bevande	<input type="checkbox"/> 526 33
Tessuti	<input type="checkbox"/>	526 22	Tessuti e articoli di abbigliamento	<input type="checkbox"/> 526 34
Abbigliamento	<input type="checkbox"/>	526 23	Altro commercio ambulante	<input type="checkbox"/> 526 35
Calzature e pelletterie	<input type="checkbox"/>	526 24		
Mobili e articoli diversi per uso domestico	<input type="checkbox"/>	526 25		
Articoli di occasione	<input type="checkbox"/>	526 26		
Altri prodotti n.a.c.	<input type="checkbox"/>	526 27		

2 INDICARE SE L'ESERCIZIO DEL COMMERCIO AMBULANTE VIENE SVOLTO NEL TERRITORIO

di un solo Comune 1  di più Comuni 2

### A — NOTIZIE SUL TITOLARE (Scrivere preferibilmente in stampatello)

Cognome e nome .....

Indirizzo ..... N. ....  
(Via, piazza, viale, largo, località, ecc.)

Comune di residenza ..... C.A.P. .... PROV. ....

DATA ..... FIRMA DEL RILEVATORE .....

### B — TAGLIANDO DA CONSEGNAISI AL CENSITO

COMUNE E DATA DELLA COMPILAZIONE DEL QUESTIONARIO

Comune .....

Data .....

N.B. Il presente tagliando serve a comprovare l'effettuata compilazione del questionario e deve, pertanto, essere conservato fino al 31 gennaio 1992.

**SEZIONE II - ADDETTI E MEZZI DI TRASPORTO**

**3 ADDETTI**

Indicare il personale addetto all'esercizio alla data del 21 ottobre 1991

3.1 Titolare .....	1
3.2 Familiari coadiuvanti .....	2
3.3 Apprendisti .....	3
3.4 Altro personale .....	4
<b>Totale . . . . .</b>	<b>5</b>

	Maschi	Femmine	Totale
1		2	

**4 MEZZI DI TRASPORTO**

Indicare i mezzi di trasporto in dotazione all'esercizio alla data del 21 ottobre 1991

4.1 Motoveicoli (1) .....	1
4.2 Autovetture (2) .....	2
4.3 Autocarri .....	3
con portata utile oltre 1.900 Kg. ....	4
con portata utile fino a 1.900 Kg. ....	5
4.4 Autonegozi (automarket) .....	6
4.5 Altri mezzi di trasporto .....	7

Numero

(1) Compresi motocicli, motocarrozette, motoleggere, motoveicoli per uso speciale (escluse le biciclette a motore).  
 (2) Compresa le autovetture per il trasporto promiscuo.

**SEGRETO STATISTICO E OBBLIGO DI RISPOSTA**


Al sensi dell'art. 9 della legge 9 gennaio 1991, n. 11, sulle notizie raccolte in occasione del censimento si applicano le disposizioni sul segreto di ufficio e sulla tutela del segreto statistico di cui agli artt. 8 e 9 del Decreto Legislativo 6 settembre 1989, n. 322.

I dati raccolti con il presente questionario non potranno essere diffusi se non in forma aggregata, in modo che non se ne possa trarre alcun riferimento individuale.

Al sensi dell'art. 10 della legge sopracitata, è fatto obbligo alle persone fisiche ed ai legali rappresentanti delle persone giuridiche, delle amministrazioni, enti e organismi oggetto del censimento di rispondere con precisione ed esattezza alle domande contenute nel questionario.

Coloro che non forniscano le notizie richieste, ovvero le forniscano scientemente errate o incomplete, sono soggetti alle sanzioni amministrative pecuniarie previste dall'art. 11 del Decreto Legislativo 6 settembre 1989, n. 322 (da lire quattrocentomila a lire quattro milioni, per violazioni da parte di persone fisiche, da lire un milione a lire dieci milioni, per violazioni da parte di enti e società) che verranno applicate con il procedimento ivi previsto.






I dati del Censimento del 1991 pubblicati nei fascicoli provinciali, regionali e nel fascicolo Italia consentono di approfondire la conoscenza delle caratteristiche strutturali dell'apparato produttivo del paese.

Sono descritti aspetti settoriali, dimensionali, relativi all'operatività e alla localizzazione territoriale di imprese, istituzioni e unità locali.

Informazioni dettagliate sono disponibili anche su floppy-disk.



L. 40.000  
050391020300