



SISTEMA STATISTICO NAZIONALE  
ISTITUTO NAZIONALE DI STATISTICA  
**IMPRESE ISTITUZIONI  
E UNITÀ LOCALI**




FASCICOLO REGIONALE  
**SICILIA**

7° CENSIMENTO GENERALE DELL'INDUSTRIA E DEI SERVIZI  
21 ottobre 1991









# PIU' INFORMAZIONI. PIU' VICINE A VOI.

## I Centri d'Informazione Statistica

Per darvi più servizi e per esservi più vicino l'Istat ha aperto al pubblico una rete di Centri d'Informazione Statistica che copre l'intero territorio nazionale. Oltre alla vendita di floppy disk e pubblicazioni, i Centri rilasciano certificati sull'indice dei prezzi, offrono informazioni tramite collegamenti con le banche dati del Sistema Statistico Nazionale (Sistan) e di organismi internazionali (Eurostat ed Ocse), forniscono elaborazioni statistiche "su misura" ed assistono i laureandi nella ricerca e selezione dei dati.

Presso i Centri d'Informazione Statistica, semplici cittadini, studenti, ricercatori, imprese e operatori della pubblica amministrazione troveranno assistenza qualificata ed un facile accesso ai dati di cui hanno bisogno. D'ora in poi sarà più facile conoscere l'Istat e sarà più facile per tutti gli Italiani conoscere l'Italia.

**ANCONA** Corso Garibaldi, 78  
Telefono 071/204.821 Telefax 071/527.83

**BARI** Via Dante Alighieri, 3  
Telefono 080/521.42.33 Telefax 080/521.38.56

**BOLOGNA** Galleria Cavour, 9  
Telefono 051/266.275 Telefax 051/221.647

**BOLZANO** Viale Duca d'Aosta, 59  
Telefono 0471/994.000 Telefax 0471/994.008

**CAGLIARI** Via G.B. Tuveri, 60  
Telefono 070/400.143 Telefax 070/400.465

**CAMPOBASSO** Via Mazzini, 129  
Telefono 0874/69.143 Telefax 0874/607.91

**CATANZARO** Piazzetta della Libertà, 2  
Telefono 0961/741.239 Telefax 0961/741.240

**FIRENZE** Via Santo Spirito, 14  
Telefono 055/288.055 Telefax 055/288.059

**GENOVA** Via XX Settembre, 8  
Telefono 010/585.676 Telefax 010/542.351

**MILANO** Piazza della Repubblica, 22  
Telefono 02/290.003.21 Telefax 02/653.075

**NAPOLI** Via G. Verdi, 18  
Telefono 081/551.02.82 Telefax 081/551.35.33

**PALERMO** Via Empedocle Restivo, 102  
Telefono 091/516.304 Telefax 091/521.426

**PERUGIA** Via C. Balbo, 1  
Telefono 075/34.091 Telefax 075/30.849

**PESCARA** Via Firenze, 4  
Telefono 085/34.265 Telefax 085/421.65.16

**POTENZA** Via del Popolo, 4  
Telefono 0971/411.717 Telefax 0971/368.66

**ROMA** Via C. Balbo, 11a  
Telefono 06/4673.31.05 Telefax 06/4673.31.07

**TORINO** Via Alessandro Volta, 3  
Telefono 011/561.24.14 Telefax 011/535.800

**TRENTO** Via Brennero, 316  
Telefono 0461/897.801 Telefax 0461/897.813

**TRIESTE** Via C. Battisti, 18  
Telefono 040/371.051 Telefax 040/370.878

**VENEZIA-MESTRE** Corso del Popolo, 23  
Telefono 041/940.060 Telefax 041/940.055

## La Biblioteca Centrale

E' il più ricco archivio italiano di testi statistici, con 130.000 volumi provenienti da ogni parte del mondo. Funziona come centro di documentazione ed è dotata delle più moderne attrezzature.

**ROMA** Via Cesare Balbo, 16 Telefono 06/467.323.80 - 467.323.84

**Orario:** da Lunedì a Venerdì 9.30 - 13.00





**Istituto Naz. di Statistica**  
UFFICIO REGIONALE - PUGLIA  
Biblioteca - Coll. ....

SISTEMA STATISTICO NAZIONALE  
ISTITUTO NAZIONALE DI STATISTICA

# IMPRESE ISTITUZIONI E UNITÀ LOCALI

FASCICOLO REGIONALE  
**SICILIA**

7° CENSIMENTO GENERALE DELL'INDUSTRIA E DEI SERVIZI  
21 ottobre 1991

 **ISTAT**



**I DATI PUBBLICATI IN QUESTO VOLUME SONO DISPONIBILI  
IN FORMATO ELABORABILE ANCHE SU FLOPPY DISK**

**Istat, Roma 1995**

*Si autorizza la riproduzione, la diffusione e l'utilizzazione  
del contenuto del volume. Si ringrazia per la citazione della fonte.*

Copertina della Cartografia computerizzata dell'I.P.Z.S.  
tratta dalla base orografica del territorio nazionale  
in proiezione conica di Lambert

**Finito di stampare nel mese di giugno 1995 - Copie 2.500**  
ISTITUTO POLIGRAFICO E ZECCA DELLO STATO - SALARIO

# GUIDA ALLA CLASSIFICAZIONE DELLE ATTIVITÀ ECONOMICHE

(Sezione, sottosezione, divisione e gruppo)

## A AGRICOLTURA, CACCIA E SILVICOLTURA

- 01 AGRICOLTURA, CACCIA E RELATIVI SERVIZI
- 01.1 Coltivazioni agricole; orticoltura, floricoltura
- 01.2 Allevamento di animali
- 01.4 Attività dei servizi connessi all'agricoltura e alla zootecnia, esclusi i servizi veterinari
- 01.5 Caccia e cattura di animali per allevamento e ripopolamento di selvaggina, compresi i servizi connessi
- 02 SILVICOLTURA E UTILIZZAZIONE DI AREE FORESTALI E SERVIZI CONNESSI
- 02.0 Silvicultura e utilizzazione di aree forestali e servizi connessi

## B PESCA, PISCICOLTURA E SERVIZI CONNESSI

- 05 PESCA, PISCICOLTURA E SERVIZI CONNESSI
- 05.0 Pesca, piscicoltura e servizi connessi

## C ESTRAZIONE DI MINERALI

### CA ESTRAZIONE DI MINERALI ENERGETICI

- 10 ESTRAZIONE DI CARBON FOSSILE E LIGNITE; ESTRAZIONE DI TORBA
- 10.1 Estrazione ed agglomerazione di carbon fossile
- 10.2 Estrazione ed agglomerazione di lignite
- 10.3 Estrazione ed agglomerazione di torba
- 11 ESTRAZIONE DI PETROLIO GREGGIO E DI GAS NATURALE; SERVIZI CONNESSI ALL'ESTRAZIONE DI PETROLIO E DI GAS NATURALE, ESCLUSA LA PROSPERAZIONE
- 11.1 Estrazione di petrolio greggio e di gas naturale
- 11.2 Attività dei servizi connessi all'estrazione di petrolio e di gas, esclusa la prospezione
- 12 ESTRAZIONE DI MINERALI DI URANIO E DI TORIO
- 12.0 Estrazione di minerali di uranio e di torio

### CB ESTRAZIONE DI MINERALI NON ENERGETICI

- 13 ESTRAZIONE DI MINERALI METALLIFERI
- 13.1 Estrazione di minerali di ferro
- 13.2 Estrazione di minerali metallici non ferrosi, ad eccezione dei minerali di uranio e di torio
- 14 ALTRE INDUSTRIE ESTRATTIVE
- 14.1 Estrazione di pietra
- 14.2 Estrazione di ghiaia, sabbia e argilla
- 14.3 Estrazione di minerali per le industrie chimiche e la fabbricazione di concimi
- 14.4 Produzione di sale
- 14.5 Estrazione di altri minerali e prodotti di cava n.c.a.

## D ATTIVITÀ MANIFATTURIERE

### DA INDUSTRIE ALIMENTARI, DELLE BEVANDE E DEL TABACCO

- 15 INDUSTRIE ALIMENTARI E DELLE BEVANDE
- 15.1 Produzione, lavorazione e conservazione di carne e di prodotti a base di carne
- 15.2 Lavorazione e conservazione di pesce e di prodotti a base di pesce
- 15.3 Lavorazione e conservazione di frutta e ortaggi

- 15.4 Fabbricazione di oli e grassi vegetali e animali
- 15.5 Industria lattiero-casearia
- 15.6 Lavorazione delle granaglie e di prodotti amidacei
- 15.7 Fabbricazione di prodotti per l'alimentazione degli animali
- 15.8 Fabbricazione di altri prodotti alimentari
- 15.9 Industria delle bevande
- 16 INDUSTRIA DEL TABACCO
- 16.0 Industria del tabacco

### DB INDUSTRIE TESSILI E DELL'ABBIGLIAMENTO

- 17 INDUSTRIE TESSILI
- 17.1 Preparazione e filatura di fibre tessili
- 17.2 Tessitura di materie tessili
- 17.3 Finissaggio dei tessuti
- 17.4 Confezionamento di articoli in tessuto, esclusi gli articoli di vestiario
- 17.5 Altre industrie tessili
- 17.6 Fabbricazione di maglierie
- 17.7 Fabbricazione di articoli in maglieria
- 18 CONFEZIONE DI ARTICOLI DI VESTIARIO; PREPARAZIONE E TINTURA DI PELLICCE
- 18.1 Confezione di vestiario in pelle
- 18.2 Confezione di altri articoli di vestiario ed accessori
- 18.3 Preparazione e tintura di pellicce; confezione di articoli in pelliccia

### DC INDUSTRIE CONCIARIE, FABBRICAZIONE DI PRODOTTI IN CUOIO, PELLE E SIMILARI

- 19 PREPARAZIONE E CONCIA DEL CUOIO; FABBRICAZIONE DI ARTICOLI DA VIAGGIO, BORSE, ARTICOLI DA CORREGGIAIO, SELLERIA E CALZATURE
- 19.1 Preparazione e concia del cuoio
- 19.2 Fabbricazione di articoli da viaggio, borse, articoli da correggiaio e selleria
- 19.3 Fabbricazione di calzature

### DD INDUSTRIA DEL LEGNO E DEI PRODOTTI IN LEGNO

- 20 INDUSTRIA DEL LEGNO E DEI PRODOTTI IN LEGNO E SUGHERO, ESCLUSI I MOBILI; FABBRICAZIONE DI ARTICOLI DI PAGLIA E MATERIALI DA INTRECCIO
- 20.1 Taglio, piallatura e trattamento del legno
- 20.2 Fabbricazione di fogli da impiallacciatura; fabbricazione di compensato, pannelli stratificati (ad anima listellata), pannelli di fibre, di particelle ed altri pannelli
- 20.3 Fabbricazione di elementi di carpenteria in legno e falegnameria per l'edilizia
- 20.4 Fabbricazione di imballaggi in legno
- 20.5 Fabbricazione di altri prodotti in legno; fabbricazione di articoli in sughero, paglia e materiali da intreccio

### DE FABBRICAZIONE DELLA PASTA-CARTA, DELLA CARTA E DEI PRODOTTI DI CARTA; STAMPA ED EDITORIA

- 21 FABBRICAZIONE DELLA PASTA-CARTA, DELLA CARTA E DEI PRODOTTI DI CARTA
- 21.1 Fabbricazione della pasta-carta, della carta e del cartone
- 21.2 Fabbricazione di articoli di carta e di cartone



- 22 EDITORIA, STAMPA E RIPRODUZIONE DI SUPPORTI REGISTRATI
- 22.1 Editoria
- 22.2 Stampa e attività dei servizi connessi alla stampa
- 22.3 Riproduzione di supporti registrati
- DF FABBRICAZIONE DI COKE, RAFFINERIE DI PETROLIO, TRATTAMENTO DEI COMBUSTIBILI NUCLEARI**
- 23 FABBRICAZIONE DI COKE, RAFFINERIE DI PETROLIO, TRATTAMENTO DEI COMBUSTIBILI NUCLEARI
- 23.1 Fabbricazione di prodotti di cokeria
- 23.2 Fabbricazione di prodotti petroliferi raffinati
- 23.3 Trattamento dei combustibili nucleari
- DG FABBRICAZIONE DI PRODOTTI CHIMICI E DI FIBRE SINTETICHE E ARTIFICIALI**
- 24 FABBRICAZIONE DI PRODOTTI CHIMICI E DI FIBRE SINTETICHE E ARTIFICIALI
- 24.1 Fabbricazione di prodotti chimici di base
- 24.2 Fabbricazione di pesticidi e di altri prodotti chimici per l'agricoltura
- 24.3 Fabbricazione di pitture, vernici e smalti, inchiostri da stampa e mastici
- 24.4 Fabbricazione di prodotti farmaceutici e di prodotti chimici e botanici per usi medicinali
- 24.5 Fabbricazione di saponi e detergenti, di prodotti per la pulizia e la lucidatura, di profumi e prodotti per toletta
- 24.6 Fabbricazione di altri prodotti chimici
- 24.7 Fabbricazione di fibre sintetiche e artificiali
- DH FABBRICAZIONE DI ARTICOLI IN GOMMA E MATERIE PLASTICHE**
- 25 FABBRICAZIONE DI ARTICOLI IN GOMMA E MATERIE PLASTICHE
- 25.1 Fabbricazione di articoli in gomma
- 25.2 Fabbricazione di articoli in materie plastiche
- DI FABBRICAZIONE DI PRODOTTI DELLA LAVORAZIONE DI MINERALI NON METALLIFERI**
- 26 FABBRICAZIONE DI PRODOTTI DELLA LAVORAZIONE DI MINERALI NON METALLIFERI
- 26.1 Fabbricazione di vetro e di prodotti in vetro
- 26.2 Fabbricazione di prodotti ceramici non refrattari, non destinati all'edilizia; fabbricazione di prodotti ceramici refrattari
- 26.3 Fabbricazione di piastrelle e lastre in ceramica per pavimenti e rivestimenti
- 26.4 Fabbricazione di mattoni, tegole ed altri prodotti per l'edilizia in terracotta
- 26.5 Produzione di cemento, calce, gesso
- 26.6 Fabbricazione di prodotti in calcestruzzo, cemento o gesso
- 26.7 Taglio, modellatura e finitura della pietra
- 26.8 Fabbricazione di altri prodotti in minerali non metalliferi
- DJ PRODUZIONE DI METALLO E FABBRICAZIONE DI PRODOTTI IN METALLO**
- 27 PRODUZIONE DI METALLI E LORO LEGHE
- 27.1 Produzione di ferro, di acciaio e di ferroleghie (CECA)
- 27.2 Fabbricazione di tubi
- 27.3 Altre attività di prima trasformazione del ferro e dell'acciaio e produzione di ferroleghie non CECA
- 27.4 Produzione di metalli di base preziosi e non ferrosi
- 27.5 Fusione di metalli
- 28 FABBRICAZIONE E LAVORAZIONE DEI PRODOTTI IN METALLO, ESCLUSE MACCHINE E IMPIANTI
- 28.1 Fabbricazione di elementi da costruzione in metallo
- 28.2 Fabbricazione di cisterne, serbatoi e contenitori in metallo; fabbricazione di radiatori e caldaie per il riscaldamento centrale
- 28.3 Fabbricazione di generatori di vapore, escluse le caldaie per riscaldamento centrale ad acqua calda
- 28.4 Fucinatura, imbutitura, stampaggio e profilatura dei metalli; metallurgia delle polveri
- 28.5 Trattamento e rivestimento dei metalli, lavorazioni di meccanica generale per conto terzi
- 28.6 Fabbricazione di articoli di coltelleria, utensili e oggetti diversi in metallo
- 28.7 Fabbricazione di altri prodotti metallici
- DK FABBRICAZIONE DI MACCHINE ED APPARECCHI MECCANICI, COMPRESI L'INSTALLAZIONE, IL MONTAGGIO, LA RIPARAZIONE E LA MANUTENZIONE**
- 29 FABBRICAZIONE DI MACCHINE ED APPARECCHI MECCANICI, COMPRESI L'INSTALLAZIONE, IL MONTAGGIO, LA RIPARAZIONE E LA MANUTENZIONE
- 29.1 Fabbricazione di macchine e apparecchi per la produzione e l'utilizzazione dell'energia meccanica, esclusi i motori per aeromobili, veicoli e motocicli
- 29.2 Fabbricazione di altre macchine di impiego generale
- 29.3 Fabbricazione di macchine per l'agricoltura e la silvicoltura
- 29.4 Fabbricazione di macchine utensili (compresi parti e accessori, installazione, manutenzione e riparazione)
- 29.5 Fabbricazione di altre macchine per impieghi speciali
- 29.6 Fabbricazione di armi, sistemi d'arma e munizioni
- 29.7 Fabbricazione di apparecchi per uso domestico n.c.a.
- DL FABBRICAZIONE DI MACCHINE ELETTRICHE E DI APPARECCHIATURE ELETTRICHE ED OTTICHE**
- 30 FABBRICAZIONE DI MACCHINE PER UFFICIO, DI ELABORATORI E SISTEMI INFORMATICI
- 30.0 Fabbricazione di macchine per ufficio, di elaboratori e sistemi informatici
- 31 FABBRICAZIONE DI MACCHINE ED APPARECCHI ELETTRICI N.C.A.
- 31.1 Fabbricazione di motori, generatori e trasformatori elettrici
- 31.2 Fabbricazione di apparecchiature per la distribuzione e il controllo dell'elettricità
- 31.3 Fabbricazione di fili e cavi isolati
- 31.4 Fabbricazione di accumulatori, pile e batterie di pile
- 31.5 Fabbricazione di apparecchi di illuminazione e di lampade elettriche
- 31.6 Fabbricazione di altri apparecchi elettrici n.c.a.
- 32 FABBRICAZIONE DI APPARECCHI RADIOTELEVISIVI E DI APPARECCHIATURE PER LE COMUNICAZIONI
- 32.1 Fabbricazione di tubi e valvole elettronici e di altri componenti elettronici
- 32.2 Fabbricazione di apparecchi trasmettenti per la radio diffusione e la televisione e di apparecchi per la telefonia e telegrafia su filo
- 32.3 Fabbricazione di apparecchi riceventi per la radiodiffusione e la televisione, di apparecchi per la registrazione e la riproduzione del suono o dell'immagine e di prodotti connessi



- 33 FABBRICAZIONE DI APPARECCHI MEDICALI, DI APPARECCHI DI PRECISIONE, DI STRUMENTI OTTICI E DI OROLOGI
- 33.1 Fabbricazione di apparecchi medicali e chirurgici e di apparecchi ortopedici
- 33.2 Fabbricazione di strumenti e apparecchi di misurazione, controllo, prova, navigazione e simili, escluse le apparecchiature di controllo dei processi industriali
- 33.3 Fabbricazione di apparecchiature per il controllo dei processi industriali
- 33.4 Fabbricazione di strumenti ottici e di attrezzature fotografiche
- 33.5 Fabbricazione di orologi

#### DM FABBRICAZIONE DI MEZZI DI TRASPORTO

- 34 FABBRICAZIONE DI AUTOVEICOLI, RIMORCHI E SEMIRIMORCHI
- 34.1 Fabbricazione di autoveicoli
- 34.2 Fabbricazione di carrozzerie per autoveicoli; fabbricazione di rimorchi e semirimorchi
- 34.3 Fabbricazione di parti ed accessori per autoveicoli e per loro motori
- 35 FABBRICAZIONE DI ALTRI MEZZI DI TRASPORTO
- 35.1 Industria cantieristica: costruzioni navali e riparazioni di navi e imbarcazioni
- 35.2 Costruzione di locomotive, anche da manovra e di materiale rotabile ferro-tranviario
- 35.3 Costruzione di aeromobili e di veicoli spaziali
- 35.4 Fabbricazione di motocicli e biciclette
- 35.5 Fabbricazione di altri mezzi di trasporto n.c.a.

#### DN ALTRE INDUSTRIE MANIFATTURIERE

- 36 FABBRICAZIONE DI MOBILI; ALTRE INDUSTRIE MANIFATTURIERE
- 36.1 Fabbricazione di mobili
- 36.2 Gioielleria e oreficeria
- 36.3 Fabbricazione di strumenti musicali
- 36.4 Fabbricazione di articoli sportivi
- 36.5 Fabbricazione di giochi e giocattoli
- 36.6 Altre industrie manifatturiere n.c.a.
- 37 RECUPERO E PREPARAZIONE PER IL RICICLAGGIO
- 37.1 Recupero e preparazione per il riciclaggio di cascami e rottami metallici
- 37.2 Recupero e preparazione per il riciclaggio di cascami e rottami non metallici

#### E PRODUZIONE E DISTRIBUZIONE DI ENERGIA ELETTRICA, GAS E ACQUA

- 40 PRODUZIONE DI ENERGIA ELETTRICA, DI GAS, DI VAPORE E ACQUA CALDA
- 40.1 Produzione e distribuzione di energia elettrica
- 40.2 Produzione di gas; distribuzione di combustibili gassosi mediante condotta
- 40.3 Produzione e distribuzione di vapore ed acqua calda
- 41 RACCOLTA, DEPURAZIONE E DISTRIBUZIONE D'ACQUA
- 41.0 Raccolta, depurazione e distribuzione d'acqua

#### F COSTRUZIONI

- 45 COSTRUZIONI
- 45.1 Preparazione del cantiere edile
- 45.2 Costruzione completa o parziale di edifici; genio civile

- 45.3 Installazione dei servizi in un fabbricato
- 45.4 Lavori di completamento degli edifici
- 45.5 Noleggio di macchine e attrezzature per la costruzione o la demolizione, con manovratore

#### G COMMERCIO ALL'INGROSSO E AL DETTAGLIO; RIPARAZIONE DI AUTOVEICOLI, MOTOCICLI E DI BENI PERSONALI E PER LA CASA

- 50 COMMERCIO, MANUTENZIONE E RIPARAZIONE DI AUTOVEICOLI E MOTOCICLI; VENDITA AL DETTAGLIO DI CARBURANTE PER AUTOTRAZIONE
- 50.1 Commercio di autoveicoli
- 50.2 Manutenzione e riparazione di autoveicoli
- 50.3 Commercio di parti e accessori di autoveicoli
- 50.4 Commercio, manutenzione e riparazione di motocicli, accessori e pezzi di ricambio
- 50.5 Vendita al dettaglio di carburanti per autotrazione
- 51 COMMERCIO ALL'INGROSSO E INTERMEDIARI DEL COMMERCIO, AUTOVEICOLI E MOTOCICLI ESCLUSI
- 51.1 Intermediari del commercio
- 51.2 Commercio all'ingrosso di materie prime agricole e di animali vivi
- 51.3 Commercio all'ingrosso di prodotti alimentari, bevande e tabacco
- 51.4 Commercio all'ingrosso di altri beni di consumo finale
- 51.5 Commercio all'ingrosso di prodotti intermedi non agricoli, di rottami e cascami
- 51.6 Commercio all'ingrosso di macchinari e attrezzature
- 51.7 Commercio all'ingrosso di altri prodotti
- 52 COMMERCIO AL DETTAGLIO, ESCLUSO QUELLO DI AUTOVEICOLI E DI MOTOCICLI; RIPARAZIONE DI BENI PERSONALI E PER LA CASA
- 52.1 Commercio al dettaglio in esercizi non specializzati
- 52.2 Commercio al dettaglio di prodotti alimentari, bevande e tabacco in esercizi specializzati
- 52.3 Commercio al dettaglio di prodotti farmaceutici, medicali, di cosmetici e di articoli di profumeria
- 52.4 Commercio al dettaglio di altri prodotti (esclusi quelli di seconda mano) in esercizi specializzati
- 52.5 Commercio al dettaglio di articoli di seconda mano
- 52.6 Commercio al dettaglio al di fuori dei negozi
- 52.7 Riparazione di beni di consumo personali e per la casa

#### H ALBERGHI E RISTORANTI

- 55 ALBERGHI E RISTORANTI
- 55.1 Alberghi
- 55.2 Campeggi ed altri alloggi per brevi soggiorni
- 55.3 Ristoranti
- 55.4 Bar
- 55.5 Mense e fornitura di pasti preparati

#### I TRASPORTI, MAGAZZINAGGIO E COMUNICAZIONI

- 60 TRASPORTI TERRESTRI; TRASPORTI MEDIANTE CONDOTTE
- 60.1 Trasporti ferroviari
- 60.2 Altri trasporti terrestri
- 60.3 Trasporti mediante condotte
- 61 TRASPORTI MARITTIMI E PER VIE D'ACQUA
- 61.1 Trasporti marittimi e costieri
- 61.2 Trasporti per vie d'acqua interne (compresi i trasporti lagunari)



- 62 TRASPORTI AEREI
  - 62.1 Trasporti aerei di linea
  - 62.2 Trasporti aerei non di linea
  - 62.3 Trasporti spaziali
- 63 ATTIVITÀ DI SUPPORTO ED AUSILIARIE DEI TRASPORTI; ATTIVITÀ DELLE AGENZIE DI VIAGGIO
  - 63.1 Movimentazione merci e magazzinaggio
  - 63.2 Altre attività connesse ai trasporti
  - 63.3 Attività delle agenzie di viaggio e degli operatori turistici; attività di assistenza turistica n.c.a.
  - 63.4 Attività delle altre agenzie di trasporto
- 64 POSTE E TELECOMUNICAZIONI
  - 64.1 Attività postali e di corriere
  - 64.2 Telecomunicazioni

#### **J INTERMEDIAZIONE MONETARIA E FINANZIARIA**

- 65 INTERMEDIAZIONE MONETARIA E FINANZIARIA (ESCLUSE LE ASSICURAZIONI E I FONDI PENSIONE)
  - 65.1 Intermediazione monetaria
  - 65.2 Altre intermediazioni finanziarie
- 66 ASSICURAZIONI E FONDI PENSIONE, ESCLUSE LE ASSICURAZIONI SOCIALI OBBLIGATORIE
  - 66.0 Assicurazioni e fondi pensione, escluse le assicurazioni sociali obbligatorie
- 67 ATTIVITÀ AUSILIARIE DELLA INTERMEDIAZIONE FINANZIARIA
  - 67.1 Attività ausiliarie della intermediazione finanziaria, escluse le assicurazioni e i fondi pensione
  - 67.2 Attività ausiliarie delle assicurazioni e dei fondi pensione

#### **K ATTIVITÀ IMMOBILIARI, NOLEGGIO, INFORMATICA, RICERCA, ALTRE ATTIVITÀ PROFESSIONALI ED IMPRENDITORIALI**

- 70 ATTIVITÀ IMMOBILIARI
  - 70.1 Attività immobiliari su beni propri
  - 70.2 Locazione di beni immobili propri e sublocazione
  - 70.3 Attività immobiliare per conto terzi
- 71 NOLEGGIO DI MACCHINARI E ATTREZZATURE SENZA OPERATORE E DI BENI PER USO PERSONALE E DOMESTICO
  - 71.1 Noleggio di autovetture
  - 71.2 Noleggio di altri mezzi di trasporto
  - 71.3 Noleggio di altri macchinari ed attrezzature
  - 71.4 Noleggio di beni per uso personale e domestico n.c.a.
- 72 INFORMATICA E ATTIVITÀ CONNESSE
  - 72.1 Consulenza per installazione di elaboratori elettronici
  - 72.2 Fornitura di software e consulenza in materia di informatica
  - 72.3 Elaborazione elettronica dei dati
  - 72.4 Attività delle banche di dati
  - 72.5 Manutenzione e riparazione di macchine per ufficio e di elaboratori elettronici
  - 72.6 Altre attività connesse all'informatica
- 73 RICERCA E SVILUPPO
  - 73.1 Ricerca e sviluppo sperimentale nel campo delle scienze naturali e dell'ingegneria
  - 73.2 Ricerca e sviluppo sperimentale nel campo delle scienze sociali e umanistiche

- 74 ALTRE ATTIVITÀ PROFESSIONALI ED IMPRENDITORIALI
  - 74.1 Attività legali, contabilità, tenuta di libri contabili; consulenza in materia fiscale; studi di mercato e sondaggi di opinione; consulenza commerciale e di gestione; holding
  - 74.2 Attività in materia di architettura, di ingegneria ed altre attività tecniche
  - 74.3 Collaudi e analisi tecniche
  - 74.4 Pubblicità
  - 74.5 Servizi di ricerca, selezione e fornitura di personale
  - 74.6 Servizi di investigazione e vigilanza
  - 74.7 Servizi di pulizia e disinfestazione
  - 74.8 Altre attività di tipo professionale ed imprenditoriale n.c.a.

#### **L PUBBLICA AMMINISTRAZIONE E DIFESA; ASSICURAZIONE SOCIALE OBBLIGATORIA**

- 75 PUBBLICA AMMINISTRAZIONE E DIFESA; ASSICURAZIONE SOCIALE OBBLIGATORIA
  - 75.1 Amministrazione pubblica; politica economica e sociale
  - 75.2 Servizi della pubblica amministrazione forniti alla intera collettività
  - 75.3 Assicurazione sociale obbligatoria

#### **M ISTRUZIONE**

- 80 ISTRUZIONE
  - 80.1 Istruzione primaria
  - 80.2 Istruzione secondaria
  - 80.3 Istruzione universitaria
  - 80.4 Istruzione per gli adulti ed altri servizi di istruzione

#### **N SANITÀ E ALTRI SERVIZI SOCIALI**

- 85 SANITÀ E ALTRI SERVIZI SOCIALI
  - 85.1 Attività dei servizi sanitari
  - 85.2 Servizi veterinari
  - 85.3 Assistenza sociale

#### **O ALTRI SERVIZI PUBBLICI, SOCIALI E PERSONALI**

- 90 SMALTIMENTO DEI RIFIUTI SOLIDI, DELLE ACQUE DI SCARICO E SIMILI
  - 90.0 Smaltimento dei rifiuti solidi, delle acque di scarico e simili
- 91 ATTIVITÀ DI ORGANIZZAZIONI ASSOCIATIVE N.C.A.
  - 91.1 Attività di organizzazioni economiche, di titolari di impresa, professionali
  - 91.2 Attività dei sindacati di lavoratori dipendenti
  - 91.3 Attività di altre organizzazioni associative
- 92 ATTIVITÀ RICREATIVE, CULTURALI E SPORTIVE
  - 92.1 Produzioni e distribuzioni cinematografiche e di video
  - 92.2 Attività radiotelevisive
  - 92.3 Altre attività dello spettacolo
  - 92.4 Attività delle agenzie di stampa
  - 92.5 Attività di biblioteche, archivi, musei ed altre attività culturali
  - 92.6 Attività sportive
  - 92.7 Altre attività ricreative
- 93 ALTRE ATTIVITÀ DEI SERVIZI
  - 93.0 Altre attività dei servizi

## Indice

Presentazione . . . . .	<i>Pag.</i>	9
Introduzione . . . . .	»	11
Definizioni . . . . .	»	29
Avvertenze alle tavole . . . . .	»	35
Tabelle sinottiche relative ai caratteri considerati nelle tavole . . . . .	»	49
Grafici . . . . .	»	55
Guida alla Classificazione delle attività economiche (inserita nel fascicolo)		

### PARTE PRIMA — I CARATTERI GENERALI

#### CAPITOLO 1 — LA SICILIA NEGLI ULTIMI 20 ANNI ATTRAVERSO I CENSIMENTI

Tavola 1.1 - Imprese e addetti per settore di attività economica . . . . .	<i>Pag.</i>	67
Tavola 1.2 - Imprese e addetti per classe di addetti . . . . .	»	68
Tavola 1.3 - Imprese e addetti per classe di addetti e settore di attività economica . . . . .	»	69
Tavola 1.4 - Variazioni del numero delle imprese e degli addetti per settore di attività economica, classe di addetti e provincia . . . . .	»	69
Tavola 1.5 - Imprese, unità locali e addetti per sezione, sottosezione, divisione e gruppo di attività economica . . . . .	»	70
Tavola 1.6 - Unità locali e addetti per settore di attività economica . . . . .	»	79
Tavola 1.7 - Unità locali e addetti per classe di addetti . . . . .	»	80
Tavola 1.8 - Unità locali e addetti per classe di addetti e settore di attività economica . . . . .	»	81
Tavola 1.9 - Variazioni del numero delle unità locali e degli addetti per settore di attività economica, classe di addetti e provincia . . . . .	»	81

#### CAPITOLO 2 — LA SICILIA OGGI: IMMAGINI DELLA REGIONE

Tavola 2.1 - Imprese, istituzioni, unità locali e addetti per sezione, sottosezione, divisione, gruppo, classe di attività economica e classe di addetti . . . . .	<i>Pag.</i>	82
Tavola 2.2 - Imprese per settore di attività economica e caratteristiche strutturali, unità locali per settore di attività economica e classe di addetti . . . . .	»	105
Tavola 2.3 - Addetti alle imprese per settore di attività economica e caratteristiche strutturali delle imprese, addetti alle unità locali per settore di attività economica e classe di addetti . . . . .	»	106



Tavola 2.4	- Istituzioni pubbliche e private per caratteristiche strutturali, unità locali per classe di addetti . . . . .	Pag.	107
Tavola 2.5	- Addetti alle istituzioni pubbliche e private per caratteristiche strutturali delle istituzioni, addetti alle unità locali per classe di addetti . . . . .	»	108

## PARTE SECONDA - LA SICILIA NEL DETTAGLIO

### CAPITOLO 3 — DATI REGIONALI

#### LE IMPRESE

Tavola 3.1	- Imprese e addetti secondo la forma giuridica per sezione, sottosezione, divisione, gruppo e classe di attività economica, classe di addetti e provincia . . . . .	Pag.	111
Tavola 3.2	- Società e addetti secondo la forma giuridica per sezione, sottosezione, divisione, gruppo e classe di attività economica, classe di addetti e provincia . . . . .	»	121
Tavola 3.3	- Imprese per classe di addetti, sezione, sottosezione, divisione, gruppo, classe di attività economica e provincia . . . . .	»	131
Tavola 3.4	- Addetti alle imprese per classe di addetti e sezione, sottosezione, divisione, gruppo e classe di attività economica . . . . .	»	141
Tavola 3.5	- Imprese e unità locali dipendenti secondo la diffusione territoriale dell'impresa per sezione, sottosezione, divisione, gruppo e classe di attività economica, classe di addetti e provincia . . . . .	»	150
Tavola 3.6	- Imprese e addetti secondo il numero di unità locali per sezione, sottosezione, divisione, gruppo e classe di attività economica, classe di addetti e provincia . . . . .	»	159
Tavola 3.7	- Imprese e addetti che utilizzano attrezzature informatiche, beni capitali in leasing, che sono consorziate o associate con altre strutture per sezione, sottosezione, divisione e gruppo di attività economica, classe di addetti e provincia . . . . .	»	168
Tavola 3.8	- Imprese dell'industria manifatturiera e addetti per sistema di produzione, sezione, sottosezione, divisione e gruppo di attività economica, classe di addetti e provincia . . . . .	»	173
Tavola 3.9	- Imprese artigiane e addetti per forma giuridica, sezione, sottosezione, divisione, gruppo e classe di attività economica, classe di addetti e provincia . . . . .	»	176
Tavola 3.10	- Esercizi di commercio ambulante ( <i>commercio su aree pubbliche</i> ) e relativi addetti per classe di addetti, classe e categoria di attività economica . . . . .	»	183
Tavola 3.11	- Esercizi di commercio ambulante ( <i>commercio su aree pubbliche</i> ) e relativi addetti per categoria posizionale, diffusione territoriale, numero di mezzi di trasporto in dotazione agli esercizi stessi e per classe e categoria di attività economica . . . . .	»	184

### *LE ISTITUZIONI*

Tavola 3.12 - Istituzioni per classe di addetti, forma istituzionale e provincia .	<i>Pag.</i>	185
Tavola 3.13 - Addetti alle istituzioni per classe di addetti e forma istituzionale	»	185
Tavola 3.14 - Istituzioni per classe di addetti, sezione, sottosezione, divisione, gruppo, classe di attività economica e provincia . . . . .	»	186
Tavola 3.15 - Addetti alle istituzioni per classe di addetti e sezione, sottosezione, divisione, gruppo e classe di attività economica . . . . .	»	188
Tavola 3.16 - Istituzioni e unità locali dipendenti secondo la diffusione territoriale per sezione, sottosezione, divisione, gruppo e classe di attività economica, classe di addetti e provincia . . . . .	»	190
Tavola 3.17 - Istituzioni e addetti secondo il numero di unità locali per sezione, sottosezione, divisione, gruppo e classe di attività economica, classe di addetti e provincia . . . . .	»	192
Tavola 3.18 - Istituzioni e addetti che utilizzano attrezzature informatiche, beni capitali in leasing, che sono consorziate o associate con altre strutture per sezione, sottosezione, divisione e gruppo di attività economica, classe di addetti e provincia . . . . .	»	194

### *LE UNITÀ LOCALI DELLE IMPRESE*

Tavola 3.19 - Unità locali delle imprese per classe di addetti, sezione, sottosezione, divisione, gruppo e classe di attività economica e provincia	<i>Pag.</i>	195
Tavola 3.20 - Addetti alle unità locali delle imprese per classe di addetti, sezione, sottosezione, divisione, gruppo, classe di attività economica e provincia . . . . .	»	204
Tavola 3.21 - Unità locali delle imprese e addetti per tipo di unità locale, sezione, sottosezione, divisione, gruppo e classe di attività economica, classe di addetti e provincia . . . . .	»	213
Tavola 3.22 - Unità locali delle imprese e addetti per classe di superficie coperta, sezione, sottosezione, divisione e gruppo di attività economica, classe di addetti e provincia . . . . .	»	222
Tavola 3.23 - Mezzi di trasporto in dotazione alle unità locali delle imprese per tipo, sezione, sottosezione e divisione di attività economica, classe di addetti e provincia . . . . .	»	227

### *LE UNITÀ LOCALI DELLE ISTITUZIONI*

Tavola 3.24 - Unità locali delle istituzioni per classe di addetti, forma istituzionale e provincia . . . . .	<i>Pag.</i>	230
Tavola 3.25 - Addetti alle unità locali delle istituzioni per classe di addetti, forma istituzionale e provincia . . . . .	»	232
Tavola 3.26 - Unità locali delle istituzioni per classe di addetti, sezione, sottosezione, divisione, gruppo e classe di attività economica e provincia	»	234
Tavola 3.27 - Addetti alle unità locali delle istituzioni per classe di addetti, sezione, sottosezione, divisione, gruppo e classe di attività economica e provincia . . . . .	»	237
Tavola 3.28 - Unità locali delle istituzioni e addetti per tipo di unità locale, forma istituzionale e provincia . . . . .	»	240

Tavola 3.29 - Unità locali delle istituzioni e addetti per tipo di unità locale, sezione, sottosezione, divisione, gruppo e classe di attività economica, classe di addetti e provincia . . . . .	<i>Pag.</i>	241
Tavola 3.30 - Unità locali delle istituzioni e addetti per classe di superficie coperta, sezione, sottosezione, divisione e gruppo di attività economica, classe di addetti e provincia . . . . .	»	244
Tavola 3.31 - Mezzi di trasporto in dotazione alle unità locali delle istituzioni per tipo, sezione, sottosezione, divisione e gruppo di attività economica, classe di addetti e provincia . . . . .	»	246

### L'OCCUPAZIONE

Tavola 3.32 - Addetti alle unità locali delle imprese e delle istituzioni per sesso, sezione, sottosezione, divisione, gruppo e classe di attività economica e provincia . . . . .	<i>Pag.</i>	248
Tavola 3.33 - Addetti alle unità locali delle imprese e delle istituzioni per tipo di rapporto di lavoro, sezione, sottosezione, divisione, gruppo e classe di attività economica e provincia . . . . .	»	258
Tavola 3.34 - Addetti alle unità locali delle imprese e delle istituzioni per categoria posizionale, sesso, sezione, sottosezione, divisione e gruppo di attività economica e provincia . . . . .	»	268
Tavola 3.35 - Addetti alle unità locali delle imprese per categoria posizionale, sesso, sezione, sottosezione, divisione e gruppo di attività economica . . . . .	»	283
Tavola 3.36 - Addetti alle unità locali delle istituzioni per categoria posizionale, sesso e forma istituzionale . . . . .	»	298

### CAPITOLO 4 — DATI PROVINCIALI

Tavola 4.1 - Imprese, istituzioni, unità locali e addetti per provincia e per sezione e sottosezione di attività economica . . . . .	<i>Pag.</i>	299
Tavola 4.2 - Addetti alle unità locali delle imprese e delle istituzioni per provincia e per sezione e sottosezione di attività economica . . . . .	»	304
Tavola 4.3 - Unità locali delle imprese e delle istituzioni per classe di addetti, provincia, sezione e sottosezione di attività economica . . . . .	»	309
Tavola 4.4 - Addetti alle unità locali delle imprese e delle istituzioni per classe di addetti, provincia, sezione e sottosezione di attività economica . . . . .	»	314

### APPENDICE

A - Schemi delle tavole disponibili . . . . .	<i>Pag.</i>	321
B - Qualifiche professionali degli addetti alle istituzioni . . . . .	»	328
C - Tabelle di ragguglio tra le classificazioni delle attività economiche adottate per i Censimenti del 1991, 1981 e 1971 . . . . .	»	331

Fac simile dei questionari di rilevazione:

Mod. Istat CIS.1: Questionario generale

Mod. Istat CIS.2: Questionario per il commercio ambulante

## Presentazione

Nel Fascicolo sono riportati i dati definitivi del 7° Censimento generale dell'Industria e dei Servizi relativi alla regione Sicilia. Le tavole in esso contenute forniscono un'immagine delle principali caratteristiche strutturali rilevate per le imprese, per le istituzioni e per le unità locali.

Per la messa a punto del piano di rilevazione si è tenuto conto delle proposte formulate da un'apposita Commissione di studio istituita presso l'Istituto Nazionale di Statistica della quale hanno fatto parte docenti universitari e rappresentanti di Amministrazioni pubbliche e di vari Enti interessati all'utilizzazione dei dati censuari; la Commissione ha tenuto in debito conto, dedicandovi più sessioni di lavoro, le necessità conoscitive derivanti da organismi internazionali in particolare quelle espresse dalla Comunità Europea.

Dopo brevi cenni storici sui Censimenti dell'Industria e dei Servizi effettuati in Italia, vengono fornite indicazioni sulle basi giuridiche del Censimento, sulla struttura organizzativa adottata, sulle unità di rilevazione e sugli strumenti classificatori, nonché sulla qualità dei dati ed infine sulla diffusione dei risultati.

Vengono date le definizioni di impresa, istituzione, unità locale ed addetti alle strutture citate. Al fine di facilitare l'interpretazione delle notizie riportate nelle tavole, sono state redatte apposite «Avvertenze».


Per una più agevole lettura, le tavole sono state raggruppate in due parti, secondo il grado di approfondimento dell'analisi: nella Parte prima (Capitoli 1 e 2) sono considerati i caratteri generali relativi alla regione, nella Parte seconda (Capitoli 3 e 4) sono fornite informazioni di dettaglio.

In particolare:

- il Capitolo 1 - LA SICILIA NEGLI ULTIMI 20 ANNI riporta, per i caratteri principali rilevati, i confronti con i precedenti Censimenti del 1971 e 1981;
- il Capitolo 2 - LA SICILIA OGGI: IMMAGINI DELLA REGIONE, contiene i dati relativi alle principali caratteristiche delle imprese, delle istituzioni e delle unità locali, alla data del Censimento;
- il Capitolo 3 - DATI REGIONALI, fornisce una serie di tavole nelle quali sono considerati in dettaglio gli aspetti economico-strutturali rilevati;
- il Capitolo 4 - DATI PROVINCIALI, contiene informazioni su alcuni caratteri dettagliati a livello provinciale.

Per una più completa conoscenza delle modalità tecniche seguite per l'esecuzione del Censimento, si veda il volume «13° Censimento generale della popolazione e 7° Censimento generale dell'industria e dei Servizi, 20-21 ottobre 1991 - Disposizioni per gli organi periferici e istruzioni per il rilevatore», edizione 1991, ed inoltre «La progettazione dei Censimenti 1991, Fascicolo n. 3 - Censimento dell'industria e dei servizi. Il piano di rilevazione».





# Introduzione

## 1. Cenni storici

Il primo Censimento generale dell'industria e del commercio fu effettuato nel 1927, a cura del nuovo Istituto Centrale di Statistica, costituito nell'anno precedente. Nel 1937-39 fu effettuato il secondo Censimento della serie, considerato il più notevole tentativo per approfondire la conoscenza strutturale ed economica dei settori produttivi. La sua complessa struttura ne consigliò la realizzazione nel triennio, rivolgendosi, nei singoli anni, a specifiche parti del campo di osservazione previsto.

A partire dal 3° Censimento, che si svolse il 5 novembre 1951, le rilevazioni censuarie economiche sono state effettuate con cadenza decennale: il 16 ottobre 1961, il 25 ottobre 1971 e il 26 ottobre 1981, con impostazione, organizzazione, finalità e obiettivi omogenei, differenziandosi soltanto per le modificazioni imposte dai cambiamenti tecnologici e dalla necessità di adeguare i contenuti ad una realtà economica in evoluzione.

## 2. Basi giuridiche

Il 7° Censimento generale dell'industria e dei servizi ha avuto luogo con riferimento alla data del 21 ottobre 1991, in attuazione della legge 9 gennaio 1991, n.11 e del relativo Regolamento di esecuzione, emanato con Decreto del Presidente della Repubblica, del 23 luglio 1991, n. 254.

## 3. Le innovazioni del Censimento 1991

Il 7° Censimento generale dell'industria e dei servizi presenta due sostanziali novità rispetto a quelli che lo hanno preceduto. In primo luogo, è stata introdotta una nuova unità di rilevazione relativa alle istituzioni.

La seconda novità è costituita dal fatto che la rilevazione censuaria è stata attuata in due fasi. Nella prima, dall'11 al 19 ottobre 1991, è stato consegnato alle unità censite il questionario generale, contenente richieste di informazioni di carattere generale, cioè notizie connesse con le caratteristiche strutturali comuni a tutte le unità economiche di rilevazione (imprese, istituzioni e unità locali da esse dipendenti). Nella seconda, svolta dal 22 ottobre al 29 novembre 1991, durante la fase di raccolta del questionario generale, sono stati consegnati i questionari settoriali con i quali sono stati approfonditi i temi trattati nel questionario generale e sono stati analizzati altri fenomeni

di interesse. Proprio perché di dettaglio e di approfondimento, le notizie rilevate con il questionario settoriale possono ritenersi significative soltanto a partire da una certa dimensione dell'impresa, per cui esse non sono state richieste alle piccole imprese ma soltanto alle imprese industriali e dei servizi di media e grande ampiezza.

La modalità di distribuzione è stata diversa per i due tipi di questionario. Quello generale è stato consegnato mano a mano che il rilevatore, nel suo percorso, incontrava una sede d'impresa o istituzione o un'unità locale, mentre i questionari settoriali sono stati distribuiti in un secondo momento soltanto alle sedi d'impresa sopra la soglia dimensionale stabilita. Queste ultime imprese avevano il compito di compilare i questionari, uno con riferimento a se stesse e uno per ciascuna unità locale dipendente. Inoltre, i questionari settoriali, una volta revisionati dai comuni, sono stati inoltrati direttamente all'Istat per la registrazione. I questionari generali, invece, dopo essere stati revisionati dai comuni e resi anonimi mediante distacco del primo foglio contenente le notizie anagrafiche, sono stati inoltrati direttamente ai centri di registrazione; i fogli con le notizie anagrafiche sono stati, invece, trasmessi all'Istat.

La molteplicità delle operazioni da svolgere per la realizzazione del Censimento è uno tra i motivi che hanno spinto l'Istat a dotarsi di nuovi strumenti per migliorare la qualità dell'informazione: la campagna d'informazione, l'introduzione del numero verde, il monitoraggio telematico delle operazioni censuarie, la formazione dei rilevatori con il sostegno di audiovisivi vanno visti in tale contesto e allineano l'Istat alle esperienze più avanzate in campo internazionale.

È da sottolineare, infine, che la diversità di somministrazione dei due tipi di questionario (il generale e i settoriali) ha comportato una maggiore laboriosità nello spoglio, poiché si sono dovute seguire due distinte linee di lavorazione, con tempi sfalsati, dal momento che i dati relativi ai questionari settoriali – riferendosi ad un universo notevolmente più piccolo – si sono resi disponibili prima di quelli raccolti attraverso il questionario generale.

#### **4. La rete di rilevazione**

L'organizzazione periferica per l'esecuzione dei Censimenti è stata costituita dai seguenti organi:

- *Commissione regionale di Censimento*, costituita con provvedimento del Presidente dell'Istat in ogni Regione, escluso il Trentino-Alto Adige, avente il compito di agevolare, nell'ambito regionale, il regolare e corretto adempimento delle funzioni attribuite agli altri Organi di Censimento locali, nonché di svolgere opera informativa e divulgativa sulle finalità dei Censimenti stessi.

- *Comitato provinciale di Censimento*, istituito in ogni provincia con provvedimento del Prefetto, avente il compito di fornire indicazioni circa la regolare e uniforme applicazione delle disposizioni previste dal Regolamento di esecuzione dei Censimenti e delle istruzioni emanate dal-

l'Istat; di vigilare sulla corretta e tempestiva esecuzione dei compiti affidati agli Uffici comunali di Censimento, sulla base delle indicazioni fornite dal responsabile dell'Ufficio provinciale di Censimento; di adottare, nei casi di non regolare svolgimento delle operazioni censuarie da parte degli Uffici comunali di Censimento, le iniziative necessarie per rimuoverne le cause.

- *Ufficio provinciale di Censimento*, con i compiti di: vigilare per assicurare il tempestivo e regolare svolgimento delle operazioni affidate agli Uffici comunali di Censimento, secondo il calendario e le modalità stabilite dall'Istat e, nel caso di irregolarità, proporre al comitato provinciale di Censimento gli interventi ritenuti necessari; inviare all'Istat, con le modalità e i tempi indicati dall'Istituto stesso, rapporti sullo stato delle operazioni censuarie, tenendo conto delle relazioni degli ispettori provinciali e dei rapporti inviati dagli Uffici comunali di Censimento; effettuare gli adempimenti amministrativi e contabili stabiliti dall'Istat con apposite istruzioni.

- *Ufficio comunale di Censimento*, con l'incarico di svolgere numerose operazioni, secondo le disposizioni impartite dall'Istat, riguardanti la ripartizione del territorio comunale in sezioni di Censimento, la selezione e la formazione dei rilevatori e dei coordinatori e il controllo della loro attività, l'invio all'Ufficio provinciale di Censimento di rapporti periodici sullo svolgimento delle operazioni censuarie.

- *Prefetto*, in quanto responsabile del buon andamento delle operazioni di Censimento nella Provincia, secondo quanto previsto dal Regolamento di esecuzione del Censimento.

- *Sindaco*, coadiuvato dal segretario comunale, in quanto responsabile del buon andamento delle operazioni di Censimento nell'ambito del comune.

- *Coordinatore*, previsto per i comuni che, alla data del 31 dicembre 1990, avevano una popolazione superiore ai 10.000 abitanti e scelto preferibilmente tra il personale dipendente del comune o il personale civile di altre Amministrazioni ed Enti pubblici, con l'incarico di controllare giornalmente l'attività di raccolta dei dati effettuata dai rilevatori nonché di fornire agli stessi la necessaria assistenza ai fini del regolare svolgimento delle operazioni censuarie.

- *Rilevatore*, scelto preferibilmente tra il personale dipendente del comune o il personale civile di altre Amministrazioni ed Enti pubblici, con l'incarico di effettuare la raccolta dei dati nell'ambito di una o più sezioni di Censimento assegnategli.

A completamento dell'illustrazione delle componenti in cui si è articolata la rete di rilevazione, si riportano, nel prospetto che segue, alcune caratteristiche socio-demografiche dei rilevatori e dei coordinatori impiegati dai comuni della regione.

**Prospetto 1 – Caratteristiche socio-demografiche dei rilevatori e coordinatori nominati nella Sicilia**

MODALITÀ	RILEVATORI		COORDINATORI	
	Numero	%	Numero	%
<b>TOTALE</b>	<b>8.909</b>	<b>100,0</b>	<b>530</b>	<b>100,0</b>
<b>Sesso</b>				
Maschi	3.710	41,6	293	55,3
Femmine	5.199	58,4	237	44,7
<b>Classe d'età (anni)</b>				
Meno di 25	4.603	51,7	123	23,2
25-29	2.143	24,1	85	16,0
30-39	1.688	18,9	180	34,0
40-49	371	4,2	87	16,4
50-59	90	1,0	44	8,3
60 e più	14	0,2	11	2,1
<b>Grado d'istruzione</b>				
Laureati	445	5,0	106	20,0
Diplomati	8.323	93,4	405	76,4
Non diplomati	141	1,6	19	3,6
<b>Condizione abituale</b>				
Occupati	1.050	11,8	289	54,5
<i>Di cui dipendenti comunali</i>	<i>865</i>	<i>9,7</i>	<i>260</i>	<i>49,1</i>
Disoccupati e in cerca di prima occupazione	5.569	62,5	166	31,3
Studenti	2.119	23,8	70	13,2
Altre condizioni non professionali	171	1,9	5	0,9
<b>Precedenti esperienze come rilevatore</b>				
SI	721	8,1	114	21,5
NO	8.188	91,9	416	78,5

## 5. Unità di rilevazione e strumenti classificatori

Le unità di rilevazione del Censimento dell'industria e dei servizi sono: l'impresa, l'istituzione e l'unità locale (gestita da una impresa o da una istituzione).

È assimilabile ad una impresa, l'esercizio di commercio ambulante (o commercio su aree pubbliche di cui alla legge 112/91). Siffatto universo è stato censito nel periodo 11 ottobre-9 novembre 1991 tramite intervista effettuata, a cura del rilevatore, al titolare dell'esercizio di commercio ambulante e la compilazione di uno specifico questionario.

Le profonde trasformazioni economico-sociali avvenute negli anni '80 ed i mutamenti tecnologici previsti negli anni '90 hanno comportato la necessità di effettuare un radicale rinnovamento degli strumenti classificatori utilizzati per il Censimento. Tale operazione ha riguardato, in particolare modo, la classificazione delle attività economiche.

In relazione al rinnovamento degli strumenti classificatori utilizzati per il Censimento, l'Istituto Nazionale di Statistica ha costituito un'apposita Commissione di studio, incaricata di formulare



proposte per l'adeguamento dell'ATECO 91(1) alla classificazione NACE rev. 1 (versione rivista e aggiornata della NACE 70).

L'ATECO 91 contiene, ora, le stesse rubriche della NACE Rev.1 fino al quarto livello di dettaglio. Un quinto livello di dettaglio è stato ottenuto per disaggregazione del quarto livello della NACE rev. 1. Nel predisporre il dettaglio si è tenuto conto non soltanto delle proposte formulate dalla Commissione di studio ma anche delle esigenze delle imprese, grazie alle indicazioni fornite dalle varie Associazioni di categoria e di quelle di Enti dell'Amministrazione centrale (Ministero delle Finanze, Inps, ecc).

L'ATECO 91 è nata, quindi, con lo scopo di raggiungere i seguenti obiettivi:

- fornire informazioni statistiche attendibili e aggiornate, utilizzando standard di migliore qualità rispetto al passato, in conseguenza dei grandi cambiamenti in atto nel sistema produttivo e sociale;
- garantire la comparabilità tra la classificazione nazionale e quelle comunitarie, e quindi tra statistiche nazionali e statistiche comunitarie, in vista della realizzazione del mercato unico;
- fornire un supporto metodologico agli Enti dell'Amministrazione centrale e locale a seguito della creazione del Sistema statistico nazionale.

Nella nuova Classificazione delle attività economiche 1991, tutte le attività produttive sono raggruppate e codificate a partire da un primo livello costituito da 17 «sezioni», due delle quali articolate in 16 «sottosezioni» (codificate con 1 o 2 lettere alfabetiche maiuscole), da un secondo livello costituito da 60 divisioni (con codici a due cifre) che a loro volta si suddividono in 222 Gruppi (terzo livello con codici a 3 cifre). Molti Gruppi, a loro volta, si suddividono in 512 Classi (quarto livello con codici a 4 cifre) e queste ultime si suddividono, talora, in Categorie (quinto livello con codici a 5 cifre) dando luogo, in complesso, a 874 raggruppamenti di quinto livello, con codici a 3, 4 e 5 cifre (Ogni gruppo che non si suddivide in Classi e Categorie e ogni Classe che non si suddivide in Categorie vanno considerati come altrettante Categorie aventi, rispettivamente, due zeri alla quarta e quinta cifra del codice e uno zero alla quinta cifra del codice).

## **6. Campo di osservazione**

Le attività economiche che hanno formato oggetto del Censimento dell'industria e dei servizi e che pertanto ne costituiscono il campo di osservazione sono:

- le attività della Divisione 01 (Agricoltura, caccia e relativi servizi), limitatamente ai seguenti gruppi, classi e categorie:

Categoria 01.13.1 - solo le aziende vitivinicole;

Categoria 01.25.5 - solo per la parte relativa all'allevamento di cani, serpenti, leoni e animali esotici in genere;

Gruppo 01.4 - attività dei servizi connessi all'agricoltura e zootecnia (esclusi i servizi veterinari);

Classe 01.50 - caccia e cattura animali per allevamento e ripopolamento di selvaggina compresi i servizi connessi (escluse caccia e cattura animali annesse ad aziende boschive).

(1) Cfr. Istat, «Classificazione delle attività economiche», Metodi e Norme, Serie C, n. 11, 1991.

- le attività della Divisione 02 (Silvicoltura e Attività di utilizzazione delle foreste e dei boschi), con esclusione della sola Silvicoltura;
- le attività della Divisione 05 (Pesca, piscicoltura e servizi connessi), con esclusione del solo esercizio di allevamento di pesci in acque dolci annesso ad aziende agricole, che costituisce una parte della Categoria 05.02.2;
- tutte le attività delle Divisioni da 10 a 37 (Estrazione di minerali e Attività manifatturiere di ogni tipo), delle Divisioni 40 e 41 (Produzione e distribuzione di energia elettrica, gas e acqua), della Divisione 45 (Costruzioni), delle Divisioni da 50 a 52 (Commercio all'ingrosso e al dettaglio; Riparazione di autoveicoli, motocicli e di beni personali e per la casa), della Divisione 55 (Alberghi e Ristoranti), delle Divisioni da 60 a 67 (Trasporti, Magazzinaggio e Comunicazioni; Intermediazione monetaria e finanziaria), delle Divisioni da 70 a 74 (Attività immobiliari, Noleggio, Informatica, Ricerca, Altre attività professionali e imprenditoriali); della Divisione 75 (Pubblica Amministrazione e Difesa; Assicurazione sociale obbligatoria) delle Divisioni 80 (Istruzione), 85 (Sanità ed altri servizi sociali) e 90 (Smaltimento dei rifiuti solidi, delle acque di scarico e simili);
- le attività della Divisione 91 (Attività di organizzazioni associative [n.c.a.]), con esclusione della classe 91.31 (attività delle organizzazioni religiose);
- le attività della Divisione 92 (Attività ricreative, culturali e sportive) con esclusione delle «attività prestate da singoli atleti, istruttori, insegnanti, allenatori e simili» (parte della Categoria 92.62.2);
- tutte le attività della Divisione 93 (Altre attività dei servizi).

Tutte le attività economiche sopra menzionate con la sola eccezione della Divisione 75 (Pubblica amministrazione e Difesa; Assicurazione sociale obbligatoria), di parte della Divisione 85 (relativamente alle strutture sanitarie e dei servizi sociali pubblici), nonché le attività della Divisione 91 (Attività di organizzazioni associative [n.c.a.]) costituiscono il campo di osservazione anche dei questionari settoriali.

## 7. Qualità dei dati

La qualità dell'informazione statistica è uno dei principali obiettivi dell'Istat. A partire dai Censimenti del 1991, l'Istituto si è impegnato a garantire standard qualitativi sempre più alti ed a fornire agli utilizzatori un insieme di indicatori sulla qualità dei dati pubblicati al fine di favorire un uso più corretto degli stessi.

Il perseguimento di tale obiettivo è risultato particolarmente oneroso e complesso per le rilevazioni censuarie (anche se, da un punto di vista logico, il Censimento è assimilabile ad una qualsiasi indagine statistica), a causa della dimensione delle popolazioni e dei relativi archivi di dati, dei legami con molteplici statistiche e per le stesse modalità di rilevazione.

A tale complessità si è tentato di dare soluzione analizzando approfonditamente le operazioni sequenzialmente necessarie al processo produttivo dei dati ed integrando i controlli e le azioni di correzione su singoli segmenti in un complesso unitario ed interdipendente, realizzando cioè un sistema di controllo finalizzato a prevenire, individuare, correggere e valutare gli errori che possono insorgere nelle fasi di progettazione, rilevazione e revisione del Censimento.

Di seguito, viene fornito un quadro riassuntivo di tale sistema, ripercorrendo le singole fasi dell'indagine, analizzando i principali parametri per la valutazione della qualità dei dati, mentre si rimanda ad altre specifiche pubblicazioni per una più esauriente ed analitica documentazione dei singoli controlli e dei risultati prodotti dagli stessi.



## FASE DI PROGETTAZIONE

Nella fase di progettazione sono state effettuate le operazioni necessarie a prevenire eventuali inefficienze nella formulazione e nella sequenza dei quesiti del questionario, a correggere i possibili errori nelle norme di rilevazione ed a risolvere eventuali contraddizioni tra i diversi piani di lavoro in cui si articola il Censimento.

In particolare, l'indagine pilota condotta su un campione di 2.421 unità locali, con 1.941 rispondenti, ha permesso di selezionare tra differenti versioni del questionario provvisorio e di rivedere le norme di rilevazione. La versione prescelta è stata quindi resa definitiva, dopo aver apporato gli opportuni cambiamenti ed essere stata analizzata sotto il profilo logico formale.

L'esame delle coerenze tra i piani di rilevazione, codifica e revisione, di compatibilità e correzione, di elaborazione e diffusione dei dati ha permesso di fondere in un sistema integrato le diverse normative e protocolli.

## RACCOLTA DEI DATI

Ciascuna delle diverse figure che hanno operato (rispondenti, rilevatori e coordinatori) e delle differenti operazioni effettuate (dall'individuazione delle unità alla compilazione ed al ritiro dei questionari) durante la fase di rilevazione dei dati possono originare errori di vario tipo ed intensità.

Allo scopo di ridurre e prevenire tali errori si è agito da un lato sollecitando la collaborazione dei rispondenti e dall'altro curando in modo particolare l'organizzazione della rete di rilevazione.

Un'importante campagna di informazione ha permesso di raggiungere ampi strati della popolazione investigata, poiché è stata condotta capillarmente, utilizzando diversi mezzi di comunicazione di massa.

Durante la fase di rilevazione sul campo, l'assistenza fornita ai cittadini mediante il «numero verde» o, direttamente, dalle strutture dell'Istituto, per sciogliere eventuali dubbi nella compilazione del questionario ha fortemente contribuito a ridurre l'errore di rilevazione.

I chiarimenti chiesti dai rispondenti costituiscono da un lato una testimonianza della collaborazione dei cittadini (200.000 chiamate in tutto il Paese per il complesso dei Censimenti generali), dall'altro costituiscono un indicatore delle difficoltà riscontrate dai rispondenti nella compilazione del questionario.

L'obiettivo di garantire un soddisfacente standard qualitativo alla rete di rilevazione è stato perseguito operando da un lato sulla selezione e l'addestramento del personale e dall'altro sull'organizzazione delle funzioni di controllo ed assistenza riguardo operazioni sul campo.

Per migliorare la preparazione della rete di rilevazione, e quindi prevenire gli errori dovuti all'inosservanza delle disposizioni e derivanti da inefficienza riguardo al contatto e all'assistenza ai rispondenti, una particolare attenzione è stata posta nella formazione e nell'addestramento dei soggetti operanti ai diversi livelli dell'organizzazione periferica di supervisione e di rilevazione. Sono stati predisposti manuali e videocassette contenenti non soltanto le norme ma anche le modalità più idonee all'approccio con le differenti unità di rilevazione. Le funzioni di controllo e di assistenza sono state assicurate, a livello periferico, dagli Uffici provinciali di Censimento, dagli Uffici comunali di Censimento e dai coordinatori. Questa nuova figura, in particolare, è stata prevista dal D.P.R. 23-7-1991 n. 254 nei comuni con più di 10.000 abitanti. In ambito provinciale, inoltre,

hanno operato ispettori dell'Istituto, con il compito di garantire l'osservanza delle norme e fornire assistenza alla rete periferica.

Ai comuni con più di 7.000 abitanti è stato fornito un terminale telematico con il quale, attraverso la rete Videotel, sono stati in grado di colloquiare agevolmente con le strutture centrali. Ciò ha permesso di realizzare, nel corso stesso del processo, un controllo centralizzato della fase di rilevazione dei dati nonché di rispondere tempestivamente ai chiarimenti richiesti dagli uffici comunali e di intervenire in modo rapido ed efficace.

Per ulteriori dettagli su questa ed altre fasi di lavoro, si rinvia al Fascicolo 1 del volume «*La progettazione dei Censimenti 1991*».

#### FASE DI REVISIONE E CODIFICA

Prima dell'inoltro ai centri di registrazione, i questionari raccolti sono stati sottoposti presso i comuni ad operazioni di revisione e codifica. Al fine di assicurare l'omogeneità ed un adeguato standard qualitativo a tali operazioni, la codifica di alcune risposte aperte (ad esempio l'attività economica, la provincia ed il comune sede dell'unità locale) è stata svolta da personale appositamente istruito, in genere dai coordinatori, come previsto dall'art. 30 del Regolamento di esecuzione del Censimento. Per agevolare la fase di revisione e codifica e per assicurare una omogenea interpretazione delle norme, oltre ai manuali di rilevazione, sono state utilizzate, quale materiale di formazione, anche videocassette contenenti numerose esemplificazioni pratiche. Una prima revisione è stata effettuata dai coordinatori al momento della raccolta dei questionari; controlli quantitativi e qualitativi sono stati condotti dagli uffici comunali prima dell'inoltro dei questionari ai centri di registrazione finalizzati, anche, ad eventuali azioni di ritorno sul campo per perfezionare i risultati censuari.

#### CONFRONTO TRA I DATI CENSUARI E GLI ELENCHI PROVINCIALI DEL REGISTRO DITTE

Al fine di contenere al massimo gli errori di copertura, l'Istituto ha inviato a tutti i comuni gli elenchi delle ditte operanti sul territorio di competenza ed iscritte presso le Camere di Commercio, Industria e Artigianato, con segnalazione, per ciascuna di esse, del grado di probabilità di esistenza (scarsa, media, alta, altissima) ricavato in base ad alcuni elementi oggettivi di riscontro (pagamento IVA, pagamento bollettino esazione annuale, ecc.). Detti elenchi sono stati integrati con altri in possesso dell'Istat.

#### FASE DI REGISTRAZIONE

Dopo le operazioni di revisione e codifica, i questionari sono stati registrati su supporto informatico. Tale fase di lavoro è particolarmente delicata nel caso dei censimenti perché dalla qualità della registrazione dipende il numero di ritorni sui documenti cartacei nella successiva fase di controllo e di elaborazione dei dati.

Il complesso dei questionari è stato suddiviso in invii per la registrazione da parte di ditte esterne, presso le quali sono stati effettuati numerosi controlli per verificare la capacità tecnica dichiarata e, successivamente, il rispetto delle norme contrattuali.

Per prevenire gli errori ed agevolare il controllo, è stato utilizzato un sistema di precodifica dei quesiti del questionario (sistema posizionale dei codici), atto a ridurre il verificarsi di sequenze di codici uguali e, quindi, la possibilità di errori dell'operatore. Per controllare, inoltre, l'effettiva presenza di modalità rare è stata adottata per talune variabili un tipo di registrazione (registrazione



controllata) che impone all'operatore di controllare e ribattere il valore sospetto e, contemporaneamente, segnala in un apposito campo del record l'effettuazione di tale operazione.

L'accettazione del materiale registrato è stata subordinata ad una procedura di «validazione» posta in essere al momento dell'acquisizione dei supporti informatici (nastri) da parte del Centro Unificato Servizi, struttura predisposta per l'occasione presso l'Istat, la quale poteva rifiutare il nastro, con conseguente obbligo di una nuova lavorazione da parte del centro di registrazione, se non fossero stati rispettati determinati parametri di qualità, fissati contrattualmente.

La procedura prevedeva tre controlli: controllo dei requisiti informatici, controllo quantitativo e controllo qualitativo.

Con il primo controllo, si è effettuata la verifica dei requisiti informatici del file prodotto (quali ad esempio la lunghezza dei vari tipi record) e la compatibilità della registrazione con le caratteristiche dell'hardware usato dall'Istituto.

Con il secondo, è stata verificata l'uguaglianza tra il numero di questionari rilevati ed inviati alla ditta e quello contenuto nel file. A tale scopo, sono state utilizzate le informazioni riportate nei documenti di distinta che accompagnavano il materiale cartaceo (dai comuni al centro di registrazione e da questo all'Istat) ed i dati di consistenza a livello di singolo comune forniti direttamente all'Istituto dagli Uffici comunali di Censimento.

Con il terzo controllo, infine, si è verificata la corrispondenza, su base campionaria, delle informazioni registrate dall'Istat con quelle registrate dalla ditta esterna. In particolare per ogni invio è stato selezionato un campione di modelli che sono stati nuovamente registrati dalla struttura interna Istat ed i record del file così ottenuto sono stati accoppiati, mediante codici identificativi, con quelli originariamente selezionati dal nastro fornito dalla ditta esterna. Dal confronto tra le due registrazioni è stato calcolato l'errore medio di registrazione come rapporto tra il numero di byte differenti riscontrati in ogni coppia di record ed il numero complessivo di byte. Tale errore medio, calcolato su un campione di questionari, non può essere confrontato con l'errore ammissibile (pari al 5 per mille) ma deve essere comparato con una soglia di accettazione fissata in funzione della numerosità del campione, del rischio del committente (ovvero la probabilità di accettare un file con un errore medio non tollerabile) e del rischio del fornitore (ovvero la probabilità di vedersi rifiutare un file con un errore medio tollerabile).

Nel prospetto 2 è riportato il numero di record registrati presso il Centro Unificato Servizi, il relativo numero di battute utili e l'errore medio calcolato.

**Prospetto 2 – Esito dei controlli in fase di registrazione**

DESCRIZIONE	Valori
Totale record controllati	4.203
Totale battute controllate	417.296
Errore medio campionario in byte (per mille)	7,7

## FASE DI CONTROLLO E CORREZIONE

I singoli invii, una volta accettati, sono stati sottoposti ad una procedura di controllo e correzione dei dati. Tale procedura è risultata abbastanza complessa sia per il numero di questionari da esaminare sia per la necessità di verificare eventuali relazioni esistenti tra di essi e sia, infine, per la delicatezza delle correzioni da apportare. Infatti una procedura di verifica e correzione dei dati deve rispettare le sequenze di tipo logico e le sequenze di tipo sostanziale dovute al fatto che le in-

formazioni non sono messe tutte sullo stesso piano ma sono distinte a seconda della loro importanza riguardo ai fini che il rilievo censimentale si propone.

La sequenza di operazioni che sono state effettuate sui dati provenienti dalla registrazione esterna può essere concettualmente suddivisa nei seguenti controlli, ai quali potevano conseguire azioni di correzione di tipo diverso:

- controllo quantitativo delle unità;
- controllo delle notizie identificative del tipo record e del questionario;
- ricostruzione dei questionari delle unità locali a partire dai tipi record;
- accoppiamento dei fogli anagrafici ai questionari generali;
- accoppiamento dei questionari generali ai questionari settoriali,
- ricostruzione delle imprese e delle istituzioni plurilocalizzate;
- controllo di copertura delle imprese e delle istituzioni:
- controllo delle notizie fondamentali delle imprese, delle istituzioni e delle unità locali;
- analisi delle mancate risposte;
- controllo qualitativo delle notizie relative alle imprese ed alle istituzioni;
- controllo qualitativo delle notizie relative alle unità locali;
- imputazione dei dati mancati o incompatibili;
- tavole di verifica.

#### *Il controllo quantitativo*

Il primo controllo effettuato è stato quello del riscontro quantitativo del numero di questionari effettivamente registrati. Ciò è stato possibile sulla base della documentazione prevista per il ritiro e la consegna dei questionari (fra Comuni, Centri di registrazione, Istat). Il secondo controllo quantitativo è stato effettuato utilizzando fonti esterne all'Istat e lo schedario «SIRIO», implementato in Istat dopo il Censimento del 1981 per le imprese con 10 addetti ed oltre. Quest'ultimo controllo si prefigura come un'analisi di copertura dell'operazione censuaria e non come un semplice controllo del materiale registrato.

#### *Il controllo delle notizie identificative*

I questionari utilizzati nella raccolta dei dati sono stati trasposti su supporto informatico nei seguenti cinque tipi record:

- Notizie anagrafiche sull'impresa o istituzione e sull'unità locale,
- Notizie sull'impresa o istituzione e prime notizie sull'unità locale,
- Notizie sugli addetti dell'unità locale di impresa o istituzione,
- Altre notizie sull'unità locale di impresa,
- Altre notizie sull'unità locale di istituzione.

Un insieme di codici identificativi (provincia, comune, sezione, numero pacco, numeri progressivi provvisorio e definitivo e codice fiscale) hanno reso possibile la ricostituzione del questionario nonché l'individuazione del modello cartaceo.

Controlli preliminari hanno riguardato le sole notizie identificative del questionario e dell'impresa o istituzione sempre per garantire l'esatta ricomposizione del questionario.

Il codice fiscale, richiesto per la prima volta, è risultato determinante ai fini della ricostruzione delle imprese essendo identico per tutte le unità locali dipendenti da una stessa impresa. Non altrettanto si può dire per le istituzioni, in quanto le corrispondenti unità locali possono disporre e uti-



lizzare ciascuna un proprio codice fiscale (scuole, ospedali ecc.) ovvero il codice fiscale può essere utilizzato da più realtà economiche (esempio tipico sono le aziende municipalizzate che hanno lo stesso codice fiscale dei comuni).

**Prospetto 3 – Esito dei controlli delle notizie identificative**

TIPO DI ERRORE	Percentuale di errore
Codice fiscale	17,9
Codice di comune	—
Sezione di Censimento	0,5
Numero definitivo di questionario	0,9
Questionario doppione	0,1

Come si può osservare dal prospetto 3, vi è un'alta incidenza di errori nel codice fiscale e ciò è imputabile sia alla errata o omessa trascrizione sul modello da parte dei rispondenti sia alla registrazione (16 byte alfanumerici).

Per la correzione di alcuni di tali dati (codice fiscale, ubicazione dell'unità locale o della sede dell'impresa) si è fatto ricorso al Sistema Informativo del Censimento dell'Industria e dei Servizi (SICIS), per altri al supporto cartaceo.

Il SICIS è composto da un insieme di quattro archivi nazionali delle imprese (Istat - SIRIO; Ministero delle Finanze; Inps; Camere di commercio - Registro Ditte) e da circa cinquanta subarchivi, riferiti a imprese e istituzioni (banche, assicurazioni, scuole, unità sanitarie, ecc...) costituiti in Istat per l'occasione, al fine di consentire il controllo dei dati censuari.

*Ricostruzione dei questionari delle unità locali e ricostruzione delle imprese e delle istituzioni plurilocalizzate*

Com'è stato ricordato, il Censimento del 1991 si caratterizza per la rilevazione delle imprese e delle istituzioni (rilevate nel 1981 soltanto a livello di unità locale) e per la rilevazione delle caratteristiche strutturali delle imprese di media e grande dimensione, eseguita con l'ausilio del questionario denominato *settoriale*.

Inoltre, le procedure poste in atto per garantire la segretezza delle informazioni statistiche raccolte prevedevano la registrazione separata delle notizie anagrafiche da quelle propriamente statistiche, per cui, in sede di controllo ed elaborazione, si è dovuto procedere alla ricostruzione del questionario generale.

Per le unità locali per le quali è stato compilato il questionario settoriale, è stato necessario procedere anche all'aggancio dei due questionari, per verificare la corrispondenza di talune risposte ed eventualmente per integrare correttamente quelle mancanti (ubicazione dell'unità locale, codice di attività economica, numero di addetti dell'unità locale e dell'impresa ecc.).

Quest'ultima fase, aggancio del questionario generale al questionario settoriale, si è rivelata piuttosto laboriosa in quanto i due questionari, relativi ad una stessa unità locale, sono stati compilati in due sedi diverse: il primo nella sede dell'unità locale ed il secondo nella sede dell'impresa. Per questo accoppiamento sono state necessarie puntuali e precise correzioni dei codici di aggancio (costituiti dal codice fiscale, dai codici di provincia e comune sede dell'impresa, dai codici di provincia e comune sede dell'unità locale ed anche, quando necessario, dal codice di avvia-

mento postale al fine dell'individuazione del quartiere allorché in uno stesso comune erano presenti più unità locali, dal codice di sezione di Censimento per le imprese).

In sintesi, si è proceduto ad un triplice accoppiamento orizzontale: lembo del questionario con notizie anagrafiche, questionario generale e questionario settoriale; ed ad un accoppiamento verticale, per ricongiungere, a parità di codice fiscale, tutte le unità locali appartenenti ad una stessa impresa.

Nel prospetto 4 sono riportate le percentuali di errore riscontrate per la Sicilia in questa fase: l'accoppiamento parziale è causato dall'errore presente in alcuni codici che non hanno garantito il perfetto accoppiamento tra il questionario generale e quello settoriale; il mancato accoppiamento è causato dall'errore presente nel codice fiscale o in tutti i codici necessari all'accoppiamento o, infine, dalla mancanza del questionario settoriale o di quello generale; il terzo tipo di errore è dovuto alla erronea composizione dell'impresa o dell'istituzione, a causa della mancanza di una o più unità locali dovuta a errore nel codice fiscale, o mancata rilevazione delle unità stesse o, infine, alla errata registrazione del numero di unità locali dipendenti, dichiarato dalla sede.

**Prospetto 4 – Errori riscontrati nella fase di ricostruzione dei questionari delle unità locali e delle imprese plurilocalizzate**

TIPO DI ERRORE	Percentuale di errore
Accoppiamenti parziali	2,5
Mancati accoppiamenti	32,8
Errata composizione dell'impresa o istituzione	3,5

Dopo la ricostruzione di un unico record per ogni unità locale, e di un insieme completo di record di unità locali per ogni impresa o istituzione plurilocalizzate, si è proceduto alla verifica del numero di addetti dichiarati dalla sede dell'impresa o istituzione e da tutte le unità locali di cui l'impresa o istituzione è composta. Tale controllo verticale è stato preceduto da un controllo orizzontale atto a verificare la corrispondenza della somma degli addetti per posizione professionale con il totale degli addetti presenti nell'unità locale e, nel caso delle imprese medio grandi, con il numero di addetti che la sede dell'impresa aveva dichiarato, per quella unità locale, nel questionario settoriale.

#### *Il controllo della copertura*

La fase di accoppiamento dei questionari generali con i questionari settoriali ha costituito un ulteriore controllo della copertura dal momento che l'esistenza dei questionari settoriali era stata verificata, anche se limitatamente alle imprese con oltre 200 addetti, con l'ausilio dello schedario SIRIO sulle imprese gestito dall'Istat (2). Per il controllo della copertura delle istituzioni, invece, sono stati predisposti, prima delle operazioni censuarie, un insieme di 50 archivi contenenti gli elenchi delle principali istituzioni presenti sul territorio (ministeri, scuole, USL, preture, ecc.).

(2) Cfr. Istat, «7° Censimento dell'industria e dei servizi - Caratteristiche strutturali delle imprese di media e grande dimensione», 1993.

### *Il controllo delle notizie fondamentali*

Nel controllo delle notizie rilevate con il Censimento è stata data la priorità ai quattro caratteri ritenuti fondamentali: l'attività economica, la forma giuridica, gli addetti e l'iscrizione all'artigianato.

La codifica dell'attività economica delle imprese, effettuata dai revisori comunali, è stata confrontata con quella presente negli altri archivi sulle imprese (SICIS), che contengono la stessa informazione e precisamente quelli di:

- Istat (SIRIO);
- Ministero delle Finanze;
- Inps;
- Camere di commercio (Registro Ditte).

I sei archivi, compreso quello del Censimento settoriale e quello del Censimento generale, sono stati accoppiati sulla base del codice fiscale delle imprese e, per ognuno di essi, è stata calcolata la frequenza delle codifiche coincidenti. Sulla base di tale frequenza è stata stimata la probabilità di errore relativamente alla codificazione dell'attività economica associata ai singoli archivi. Per ogni impresa, quindi, sono state stimate le probabilità composte di errore per ciascuna codifica presente ed è stata scelta quella con la minore probabilità, considerandola come «codifica ottimale». Nei casi in cui, a livello delle prime due cifre della codifica e per le imprese di media e grande dimensione, si è riscontrata una differenza tra la codifica presente nel questionario del Censimento generale e la «codifica ottimale» si è proceduto alla verifica della descrizione dell'attività dichiarata sul questionario. Sempre con riferimento alle imprese, una procedura simile è stata adottata per il controllo della forma giuridica e del numero totale degli addetti. In particolare quest'ultimo è stato confrontato con la media del numero di addetti desunta dai vari archivi deprimendo i valori eccentrici (media dei logaritmi); nel caso di discordanza elevata, si è fatto ricorso ai questionari ovvero ad accertamenti diretti presso le imprese.

L'iscrizione all'albo degli artigiani dichiarata sui questionari è stata controllata con l'analoga informazione contenuta negli archivi dell'Inps e del Registro Ditte.

Per quanto riguarda le istituzioni, la verifica del codice di attività attribuito dai revisori comunali, nonché della forma giuridica e del numero degli addetti, è stata effettuata, per tutte le unità locali censite, mediante confronto con gli archivi delle istituzioni contenute nel SICIS. Nei casi di discordanza si è fatto ricorso a controlli diretti sui questionari o presso le Istituzioni.

Le codifiche dell'attività economica, della forma giuridica, di iscrizione all'albo degli artigiani ed il totale degli addetti all'impresa o istituzione sono stati inseriti in un unico file per essere corretti dopo la verifica delle incompatibilità interne dei questionari.

### *Il controllo delle altre notizie*

Successivamente alla correzione dei dati identificativi e di quelli considerati fondamentali, si è proceduto alla verifica delle incompatibilità, presenti in ciascun questionario, che è stata effettuata differenzialmente per le variabili quantitative e quelle qualitative.

Per le prime sono stati ricercati i valori anomali mediante raffronto con i valori medi che caratterizzavano le singole variabili; per le seconde, invece, sono stati evidenziati i valori fuori campo di osservazione e quelli che causavano incompatibilità con le risposte presenti in altri quesiti.

Prima di procedere alla ricostruzione delle mancate risposte, è stata verificata l'entità delle stesse per ciascun quesito e si è deciso di non intervenire con alcuna correzione nei casi in cui



tale percentuale fosse risultata elevata, lasciando in questi casi l'indicazione di mancata risposta.

Attraverso un dettagliato elenco di regole di compatibilità, sono state individuate le variabili qualitative contenenti valori fuori campo di osservazione o incompatibilità con valori presenti per altre variabili.

Le variabili per le quali è stata segnalata la presenza di un valore non compatibile sono state distinte in tre tipi, a seconda del criterio di correzione da adottare: imputazione deterministica, imputazione non deterministica e imputazione stocastica con donatore.

L'imputazione deterministica è stata limitata a quelle variabili che non superavano le regole di compatibilità e per le quali risultava immediata la determinazione del valore «vero» da imputare. Tale tipo di imputazione è stata adottata in presenza di errori sistematici come: l'assenza del codice di attività dell'impresa in presenza di quello dell'unità locale o viceversa, l'assenza di un totale o di un imprenditore; gli errori che emergono dal non rispetto delle regole formali, ovvero di quelle regole con le quali è controllata la corretta compilazione del questionario nelle sue sequenze logiche.

Nel prospetto 5 sono riportate le percentuali di correzioni deterministiche effettuate con riferimento ai questionari compilati nella Sicilia (in particolare la correzione dell'imprenditore è dovuta alla riclassificazione dei soci in imprenditori e coadiuvanti, mentre l'imposizione ex novo dell'imprenditore è stata effettuata quando in un'impresa questo non risultava presente).

**Prospetto 5 – Frequenza di imputazione deterministica per alcuni principali tipi di errore.**

PRINCIPALI TIPI DI ERRORE	Frequenza (%)
Forma giuridica	2,4
Attività economica dell'impresa o istituzione	0,5
Attività economica dell'unità locale	1,0
Correzione dell'imprenditore	6,9
Imposizione dell'imprenditore	5,6
Assenza del numero totale di addetti all'unità locale	4,8
Assenza del numero totale di addetti all'impresa o istituzione	3,8

Nel prospetto 6 sono riportate, invece, le percentuali di errori corretti ricorrendo alle informazioni del SICIS se l'errore era stato già evidenziato, come descritto in precedenza, oppure ricorrendo direttamente ai questionari.

**Prospetto 6 – Frequenza di imputazione non deterministica per alcuni principali tipi di errore**

PRINCIPALI TIPI DI ERRORE	Frequenza (%)
Forma giuridica	1,1
Attività economica dell'impresa o istituzione	6,6
Attività economica dell'unità locale	5,7
Totale addetti all'unità locale	1,9
Totale addetti all'impresa o istituzione	8,0

L'imputazione stocastica con donatore è stata utilizzata in tutti i casi in cui le regole sostanziali risultavano fallite e per le quali non fosse immediato conoscere il valore «vero».

Per le variabili qualitative da correggere con criteri stocastici, e per le variabili quantitative che presentavano valori anomali, azzerati in seguito all'analisi della distribuzione delle variabili, è stata adottata la procedura di imputazione con il metodo del donatore con distanza minima, realizzata per la prima volta in Istat, per la messa a punto dei dati del Censimento 1991.

L'intero file formato dai questionari di unità locali sedi di impresa o di istituzione o di semplici unità locali è stato suddiviso in un file contenente soltanto i record «errati» e un altro contenente i soli record «esatti».

La ricerca del record «esatto» da cui prelevare l'informazione mancante è stata effettuata sulla base di una funzione di distanza. Come donatore è stato scelto il record con distanza minima dal record «errato», in modo da ricostruire l'informazione mancante con l'ausilio del record che fosse il più possibile simile al record contenente l'errore.

Più precisamente, il record donatore è stato individuato sulla base di una funzione di distanze ponderate, misurate su alcune variabili covariate della variabile da imputare.

Più precisamente le variabili presenti nel questionario sono state distinte in tre gruppi: variabili di strato, variabili di matching, variabili da imputare, individuando come variabili di strato e di matching quelle statisticamente legate (covariate) alla variabile da imputare.

Le variabili di strato introdotte per calcolare la distanza tra il record errato e quelli esatti, sono le seguenti:

- tipo di questionario
  - questionario generale di impresa
  - questionario generale di istituzione
- tipo di unità locale
  - unità locale sede di impresa o istituzione
  - unità locale non sede di impresa o istituzione
- attività economica
  - classificazione per gruppi di attività economica (prime tre cifre della codifica);
- grandi classi dimensionali di addetti
  - piccole e medie imprese o istituzioni (da 1 a 49 addetti)
  - grandi imprese o istituzioni (50 addetti e più).

Altre variabili di strato sono state inserite successivamente soltanto per alcuni tipi di variabili da correggere: ad esempio per le notizie retrospettive dell'impresa relative al 1990, la scelta del donatore non poteva che cadere su un'impresa esistente nel 1990.

Le variabili di matching utilizzate per definire la funzione di distanza variano a seconda della variabile da imputare e sono state scelte tra le seguenti:

- numero di addetti;
- classe di addetti:
  - 1 addetto,
  - 2 addetti,
  - da 3 a 5 addetti,
  - da 6 a 9 addetti,
  - da 10 a 19 addetti,

- da 20 a 49 addetti,
- da 50 a 99 addetti,
- da 100 a 199 addetti,
- da 200 a 499 addetti,
- da 500 a 999 addetti,
- 1000 addetti e più;
- classe di unità locali;
- province di appartenenza;
- classificazione per categorie delle attività economiche;
- tipo di unità locale (amministrativa o operativa).

Le variabili da imputare, per le quali sono state definite le stesse variabili di strato e di matching, sono state raggruppate al fine di procedere ad una imputazione congiunta di più errori senza ripetere la ricerca del donatore più vicino.

Il record donatore è stato utilizzato solo dopo aver superato due ulteriori controlli:

- che la distanza ponderata non risultasse superiore alla distanza massima assunta come tollerabile;

- che il record candidato non fosse stato utilizzato più di tre volte.

I record errati per i quali non è stato possibile trovare un donatore con distanza inferiore al limite tollerato, sono stati corretti in modo non automatico.

**Prospetto 7 – Frequenza di imputazione da donatore per alcuni principali tipi di errore**

PRINCIPALI TIPI DI ERRORE	Frequenza (%)
Possesso di unità locali all'estero	0,1
Effettuazione diretta di importazioni o di esportazioni	7,0
Consorzio o associazione con altre imprese o istituzioni	4,4
Disponibilità di attrezzature informatiche	4,4
Utilizzazione di beni in leasing	4,9

## LE TAVOLE DI VERIFICA

Prima di rendere definitivi i dati per la pubblicazione, è stata predisposta una serie di tavole di verifica al fine di accertare la qualità delle informazioni prodotte.

Le tipologie di controllo possono essere ricondotte a due: controllo di coerenza interna di ciascuna tabella e verifica di coerenza tra tavole diverse. In quest'ultimo caso, sono state esplicitate le relazioni più significative tra aggregati ed indicatori che compaiono in più tavole, per verificarne appunto le condizioni di coerenza (relazioni di uguale, maggiore, minore; somma o differenza di aggregati parziali ecc.).

### 8. Il piano di diffusione dei risultati

Con il piano di diffusione dei risultati definitivi del 7° Censimento generale dell'industria e dei servizi si è inteso valorizzare, nella misura maggiore possibile, il contenuto informativo dei dati ri-



levati, garantendo in ogni caso il tradizionale dettaglio dell'informazione per la confrontabilità con i precedenti Censimenti.

Il piano delle pubblicazioni risulta così articolato:

#### LA PROGETTAZIONE DEI CENSIMENTI

1. Basi territoriali, organizzazione, campagna di informazione, piano dei controlli;
2. Censimento della popolazione: il piano della rilevazione;
3. Censimento dell'industria e dei servizi: il piano della rilevazione;
4. I documenti.

Nel volume, suddiviso nei 4 fascicoli sopracitati, sono illustrati gli aspetti fondamentali di progettazione, tecnica di indagine e piano dei controlli dei due censimenti. È presente una parte di documentazione (circolari, leggi, ecc.) utile ai fini di una ricostruzione completa dell'impostazione dei Censimenti.

#### RISULTATI PROVINCIALI E COMUNALI SULLE IMPRESE, SULLE ISTITUZIONI E SULLE UNITÀ LOCALI - DATI PROVVISORI

Il volume contiene i dati provvisori, comunali e provinciali, relativi alle imprese, alle istituzioni e alle unità locali. I dati sono presentati secondo grandi raggruppamenti di attività economica e secondo le classificazioni tipologiche dei Comuni.

#### INDUSTRIA E SERVIZI - CARATTERISTICHE STRUTTURALI DELLE IMPRESE DI MEDIA E GRANDE DIMENSIONE - DATI PROVVISORI

Il volume riporta i dati desunti dai questionari settoriali di Censimento relativi alle imprese industriali con 10 addetti e più e alle imprese dei servizi con 6 addetti e più. Le tavole in esso contenute forniscono un'immagine delle principali caratteristiche strutturali rilevate e sono suddivise in tre parti: nella prima si approfondisce l'analisi sulla struttura delle imprese, nella seconda quella delle unità locali e nella terza sono presentati alcuni risultati a livello provinciale.

#### IMPRESE, ISTITUZIONI E UNITÀ LOCALI

1. Fascicoli provinciali (95);
2. Fascicoli regionali (20);
3. Fascicolo nazionale.

I volumi, disponibili anche su supporto informatico (floppy disk), contengono i dati relativi alle principali caratteristiche strutturali delle imprese, delle istituzioni e delle unità locali, forniti a livello territoriale dettagliato.

#### ATLANTE TEMATICO DEMOGRAFICO ED ECONOMICO

Il volume, attraverso cartogrammi ed altre rappresentazioni grafiche, fornisce una visione sintetica delle caratteristiche dei fenomeni demografici, sociali ed economici al livello delle principali suddivisioni territoriali. Il confronto fra i diversi cartogrammi consente di cogliere i legami fra i vari fenomeni considerati sul territorio.

## VOLUMI SETTORIALI

I volumi presentano un'ampia documentazione relativa alle principali caratteristiche delle unità rilevate dal Censimento, con riferimento ai settori economici più significativi.

## I CONTROLLI DI QUALITÀ

Nel volume sono riportati gli aspetti fondamentali dell'analisi svolta riguardo al controllo di qualità sui Censimenti, i risultati di tali controlli relativamente alle principali fasi di lavorazione e per tipologia di errore. In particolare, sono evidenziati i dati e le valutazioni rispetto alle fasi di registrazione e di elaborazione dei dati e le informazioni desunte dall'indagine di qualità e dalle indagini di copertura.

## ULTERIORI FORME DI DIFFUSIONE

Allo scopo di favorire un'ampia utilizzazione dei dati raccolti con il Censimento, ulteriori forme di diffusione saranno costituite dalle banche dati dell'Istat e da tavole che, anche se non destinate alla pubblicazione, sono state elaborate e sono disponibili a richiesta dei singoli utenti (vedi Appendice A). Le richieste vanno inoltrate all'Istituto Nazionale di Statistica - Dipartimento Diffusione e Banche Dati - Via Cesare Balbo, 16 - 00184 Roma.

# Definizioni

## Impresa

Ai fini del Censimento, per impresa si intende «l'organizzazione di una attività economica esercitata con carattere professionale al fine della produzione di beni o per la prestazione di servizi destinabili alla vendita».

Le imprese possono essere «unilocalizzate», costituite, cioè, da una sola unità locale, (che coincide, pertanto, con la sede dell'impresa) o «plurilocalizzate», costituite da due o più unità locali, delle quali una coincidente con la sede dell'impresa e l'altra (o le altre) situata nello stesso comune e/o in comune diverso (3).

I dati riportati nel presente fascicolo fanno riferimento a tutte le imprese, ivi comprese quelle che svolgevano la propria attività in forma artigianale ed ambulante.

## Istituzione

Per istituzione si intende «una unità che ha una contabilità completa ed una autonomia di decisione, la cui funzione principale è quella di produrre beni e servizi non destinabili alla vendita, finanziandosi prevalentemente o mediante prelevamenti obbligatori effettuati presso tutte le altre unità istituzionali dell'economia, cioè famiglie e imprese (Istituzioni dell'Amministrazione pubblica), o mediante versamenti volontari delle famiglie e/o dei soggetti che si sono organizzati per la gestione di un interesse comune (istituzione sociale privata)». Tale definizione è il frutto delle analisi svolte dalla «Commissione di studio incaricata di formulare proposte in merito agli aspetti tecnici e metodologici del 7° Censimento generale dell'industria e dei servizi» e rappresenta il tentativo più approfondito svolto in Italia per inquadrare in maniera chiara ed univoca un concetto ed una realtà economica per molti versi indefiniti.

## Unità locale di impresa e di istituzione

Per unità locale deve intendersi «il luogo variamente denominato (stabilimento, laboratorio, negozio, officina, ristorante, albergo, bar, ufficio, agenzia, magazzino, studio professionale, abitazione, scuola, ospedale, dogana, esattoria, intendenza, ecc.) in cui si realizza la produzione di beni o nel quale si svolge o si organizza la prestazione di servizi destinabili o non destinabili alla vendita». In base a questa definizione ogni impianto o corpo d'impianti fisicamente individuato, in cui si svolge una qualsiasi attività economica costituisce, di norma, un'unità locale. Di conseguenza, tutto ciò che è materialmente situato nell'ambito di una unità locale viene considerato

---

(3) Cfr. Istat, «La progettazione dei Censimenti 1991 - Fascicolo 3 - Censimento dell'industria e dei servizi. Il piano di rilevazione», 1993.



come parte integrante dell'unità stessa, anche se trattasi di impianto e attrezzature destinati ad uffici direttivi, tecnici o amministrativi, oppure destinati all'esercizio di attività differenti da quella principale e che si svolgono nella unità locale considerata.

Viene, in sostanza, confermata la definizione del 1981, in conformità con l'atteggiamento adottato nell'ambito della Comunità Economica Europea. Con la precisazione che trattasi di servizi «destinabili o non destinabili alla vendita», pertanto la definizione si rende valida sia per le unità locali gestite da imprese che da istituzioni. In altri termini il concetto di unità locale adottato nel 1981 è stato esteso anche a tipologie tipiche delle istituzioni quali ad esempio la dogana, l'esattoria ecc.

L'unità locale si distingue in:

- *Unità locale operativa*, costituita dall'unità ove si attua la produzione di beni, o la prestazione di servizi, destinabili o non destinabili alla vendita, variamente denominata secondo le consuetudini ed il tipo di attività economica (stabilimento, laboratorio, negozio, officina, ristorante, albergo, bar, agenzia, studio professionale, abitazione, magazzino, scuola, ospedale, dogana, intendenza, ecc.);

- *Unità locale amministrativo-gestionale* che è l'unità, purché fisicamente o funzionalmente distinta da altra unità locale operativa, costituita dalla sede d'impresa/istituzione o dagli uffici direttivi, amministrativi e tecnici ove si attuano attività inerenti all'organizzazione, alla gestione finanziaria, alla formazione del personale, alla contabilità, all'elaborazione dei dati, ecc.

A differenza del 1981, si è voluto dare una definizione più ampia alle unità locali amministrative in considerazione anche della notevole importanza che attualmente riveste il problema della gestione delle imprese/istituzioni e in generale dello sviluppo delle attività di servizio al loro interno. Il Censimento attribuisce a questo tipo di unità locale l'attività economica prevalente dell'impresa/istituzione da cui dipende.

Qualora la suddetta attività a carattere amministrativo di supporto alla gestione (organizzazione, gestione finanziaria, consulenza legale e commerciale, formazione del personale, contabilità, elaborazione dati, ecc.) e le attività di produzione (di beni o di servizi) di una impresa o di una istituzione vengano svolte in luoghi fisicamente diversi o, pur coesistendo, con modalità funzionalmente distinte (nel senso che hanno gestione completamente separata per cui, tra l'altro, il personale a esse adibito non è intercambiabile), si è in presenza di due unità locali della stessa impresa o istituzione e quella di supporto alla gestione viene detta «unità locale amministrativo-gestionale».

Un esempio di due unità locali, non fisicamente ma funzionalmente distinte può essere rappresentato da una agenzia di credito (unità locale operativa) ubicata nello stesso edificio in cui è situata la sede centrale (unità locale amministrativa gestionale) dell'impresa bancaria da cui l'agenzia dipende.

Con riferimento ad alcune attività economiche ed in analogia ai criteri di norma seguiti in occasione del Censimento economico del 1981, è reso necessario, ai fini pratici della rilevazione, adottare il concetto di unità locale operativa a *carattere comunale*. Con tale dizione si intende «l'insieme degli impianti, delle attrezzature, degli addetti, ecc., che, situati in più punti fisicamente distinti del territorio di uno stesso comune, fanno capo a una stessa impresa».

Di seguito si fornisce l'elenco delle attività per le quali viene adottato il concetto di unità locale operativa a carattere comunale:

- nel campo delle aziende di utilizzazione delle foreste e dei boschi (categoria 02.01.1), come unità locale è considerato l'insieme dei luoghi di abbattimento e segagione dipendenti da una stessa impresa e situati in uno stesso comune;

- nel campo dell'industria della pesca, piscicoltura e servizi connessi (divisione 05), come unità locale è considerato il complesso delle attrezzature e degli impianti dipendenti da una stessa impresa esistenti in uno stesso comune;

- nel campo delle industrie estrattive (divisioni 10, 11, 12, 13 e 14), come unità locale è considerato:

- nel caso di pozzi minerari, il complesso dei pozzi compresi in un'unica concessione mineraria e situati in uno stesso comune;

- nel caso di cave, il complesso delle cave facenti capo ad una stessa impresa e situate in uno stesso comune;

- nel campo delle costruzioni (divisione 45), come unità locale deve essere considerato il complesso dei cantieri dipendenti da una stessa impresa e situati in uno stesso comune. Qualora il cantiere installato in un comune estenda l'attività anche nel territorio di altri comuni come nel caso, ad esempio, di imprese che esplicano attività nel campo di lavori stradali, di bonifica, sistemazioni idrauliche, ecc. il complesso degli impianti e servizi è considerato con riferimento al comune dove sono installate le attrezzature principali;

- nel campo dei trasporti terrestri e trasporti mediante condotte (divisione 60), dei trasporti marittimi e per vie d'acqua (divisione 61), dei trasporti aerei (divisione 62), come unità locale è considerato il complesso dei servizi di esercizio gestiti da una stessa impresa o ente in uno stesso comune, intendendo per servizi di esercizio gli impianti, le attrezzature, ecc., funzionanti nell'ambito di uno stesso comune;

- nel campo delle comunicazioni, per quanto riguarda le telecomunicazioni (gruppo 64.2), come unità locale è considerato il complesso dei servizi di esercizio gestiti da una stessa impresa o ente in uno stesso comune, intendendo per servizi di esercizio gli impianti, le attrezzature, ecc., funzionanti nell'ambito di uno stesso comune;

- nel campo dei servizi per quanto riguarda le attività radiotelevisive (gruppo 92.2), come unità locale è considerato il complesso delle attrezzature, degli impianti, ecc., gestiti da una stessa impresa o ente e funzionanti nell'ambito dello stesso comune.

Alla luce delle definizioni e degli esempi riportati in precedenza, l'individuazione delle unità locali risulta, nella maggior parte dei casi, abbastanza agevole.

Tuttavia, alcune attività economiche particolari possono presentare difficoltà di individuazione. Nel seguito, si evidenziano le decisioni prese in merito ad alcune principali casistiche:

- nel campo dell'esercizio e noleggio di mezzi e di macchine agricole per conto terzi, con personale (categoria 01.41.1), come unità locale viene considerato il singolo deposito di macchine agricole;

- nel campo della produzione e distribuzione di energia elettrica (gruppo 40.1), come unità locale viene considerata non solo la singola centrale elettrica ma anche la singola stazione elettrica (di trasformazione, di smistamento, ecc.) anche se «funzionalmente» collegata a una centrale elettrica, purché stabilmente presidiata da almeno una persona;

- nel campo del commercio, per quanto riguarda il servizio di distribuzione stradale di carburanti e lubrificanti (gruppo 50.5), come unità locale viene considerato ciascun «punto vendita» per

la distribuzione di carburante, anche se questo costituisce attività accessoria di altra unità locale (garage, officina, ecc.);

- nel campo della gestione delle mense (classe 55.51) e della fornitura di pasti preparati (classe 55.52), come unità locale operativa viene considerato ogni singolo luogo dove l'impresa gestisce con proprio personale impianti e attrezzature per la distribuzione di pasti (preparati in loco o altrove) in mense aziendali, scolastiche, ecc., oppure per la fornitura di pasti preparati a compagnie di trasporto o a domicilio (per banchetti e simili);

- nel caso di posteggi stradali (parte della classe 63.21), ciascun posteggio viene considerato una unità locale a sé stante. Ai fini del Censimento sono presi in considerazione solo i posteggi a pagamento gestiti dall'Automobile Club d'Italia (ACI), da altri enti o da cooperative autorizzate;

- per quanto riguarda l'attività delle poste nazionali (classe 64.11), come unità locale viene considerato il singolo ufficio postale, telegrafico o simili;

- per l'attività di vigilanza privata (categoria 74.60.1) e per l'attività di pulizie e manutenzione industriale (categoria 74.70.1), come unità locale operativa viene considerata ogni singola sede cui fanno capo, amministrativamente o funzionalmente, persone e attrezzature dell'impresa operanti presso unità locali di altre imprese o istituzioni oppure presso fabbricati di civile abitazione. Non costituiscono quindi unità locali dell'impresa che eroga tali servizi i locali (stanze, magazzini, ecc.) eventualmente messi a disposizione da coloro ai quali il servizio viene prestato e utilizzati dal personale dell'impresa come spogliatoi o ripostigli per attrezzature o simili. In particolare, detto personale dell'impresa è incluso tra gli addetti dell'unità locale cui esso fa capo funzionalmente o amministrativamente, ancorché questa si trovi in altro comune;

- per quanto riguarda i depositi/magazzini o altri luoghi simili, essi non sono stati censiti come unità locali se non presidiati da almeno una persona.

Anche l'individuazione delle unità locali di istituzione non presenta, di norma, eccessive difficoltà. Tuttavia, in base alle definizioni adottate per il Censimento, vi sono dei casi in cui non è agevole stabilire qual'è la sede centrale di istituzione dalla quale l'unità locale dipende.

Ecco alcuni esempi:

- nel campo della «sanità pubblica» ciascun complesso ospedaliero, laboratorio di analisi, consultorio e simili costituisce una unità locale della «istituzione» USL (sede di istituzione) dalla quale dipende territorialmente, purché da essa fisicamente separato;

- nel campo della «istruzione pubblica» ciascuna scuola di ogni ordine e grado, con esclusione di quelle alle dirette dipendenze di amministrazioni locali (regione, provincia o comune), costituisce unità locale della istituzione Ministero della Pubblica Istruzione. Anche il Provveditorato agli studi, la Direzione didattica e simili, se separati fisicamente dall'edificio scolastico, sono unità locali del Ministero della Pubblica Istruzione.

Altri esempi chiarificatori possono essere dedotti dalla «Guida alla individuazione delle Istituzioni pubbliche» - 1991», predisposta in occasione del Censimento.

## **Addetti alle imprese**

Sono costituiti dalle persone indipendenti e dipendenti occupate (a tempo pieno, a part-time o con contratto di formazione e lavoro) alla data del 21 ottobre 1991, nelle unità economiche censite anche se temporaneamente assenti per servizio, ferie, malattia, sospensione dal lavoro, cassa integrazione, ecc.

Gli addetti censiti riguardano il personale occupato presso le unità locali ubicate sul territorio nazionale.

Gli addetti alle unità locali riguardano le seguenti categorie posizionali:

- **Imprenditori, titolari, gerenti, liberi professionisti, ecc.:** titolari dell'impresa purché partecipino direttamente alla gestione e non si servano di un gestore o di un coadiutore o di altra persona diversamente denominata. Nel caso di società, sono la persona o le persone fisiche che risultano tali dagli atti amministrativi della società stessa (amministratore unico, consigliere delegato, ecc.)

- **Soci di cooperativa:** soci di cooperative di produzione e lavoro i quali, come corrispettivo dell'opera prestata, non percepiscono una remunerazione regolata dai contratti di lavoro bensì un compenso proporzionato alla prestazione, nonché una quota parte degli utili dell'impresa.

In tale categoria sono compresi, pertanto, solo i soci di cooperativa che assumono la figura di lavoratori in proprio. Qualora, invece, i soci di cooperativa assumano la figura di lavoratori dipendenti, essi sono compresi nella categoria di lavoratori dipendenti (operai specializzati, operai qualificati, operai comuni, ecc.).

- **Familiari coadiuvanti:** coloro che, essendo parenti o affini di un titolare dell'impresa, prestano lavoro nell'impresa stessa senza una remunerazione regolata da contratto di lavoro.

- **Dirigenti:** coloro che ricoprono un ruolo caratterizzato da un elevato grado di professionalità, autonomia e potere decisionale e sono preposti alla direzione di un ente od organismo pubblico o di sue ripartizioni, di un'azienda o di un settore o servizio di particolare rilevanza ed esplicano le loro funzioni al fine di promuovere, coordinare e gestire la realizzazione degli obiettivi dell'impresa o dell'ente.

- **Direttivi e quadri:** lavoratori che svolgono nel campo tecnico-amministrativo, con diverso grado di responsabilità, discrezionalità di poteri ed autonomia, funzioni direttive e/o di coordinamento nell'ambito di un servizio o di un ufficio.

- **Impiegati:** lavoratori che collaborano, a volte, con adeguata autonomia operativa o nei limiti dei principi o procedure, allo svolgimento dell'attività compresa nel campo in cui operano o che svolgono attività di mera esecuzione.

- **Categorie speciali (intermedi):** lavoratori che guidano e controllano, con apporto di adeguata competenza-pratica, gruppi di altri lavoratori operai, esercitando a volte un certo potere di iniziativa per la condotta delle lavorazioni.

- **Capi operai:** lavoratori che guidano e che controllano, con apporto di adeguata competenza tecnico-pratica, gruppi di altri lavoratori operai, esercitando a volte un certo potere di iniziativa per la condotta delle lavorazioni o che svolgono un'attività per la cui esecuzione si richiedono conoscenze di tipo specialistico ed hanno eventualmente responsabilità di guida del personale.

- **Operai specializzati, qualificati, comuni:** lavoratori che svolgono attività per la cui esecuzione si richiedono adeguate cognizioni tecnico-pratiche conseguite in Istituti professionali ovvero mediante istruzione equivalente acquisita con il necessario tirocinio e che compiono, con l'apporto di particolare competenza, operazioni su apparati o attrezzature complesse che presuppongono la conoscenza di specifica tecnologia.

- **Apprendisti:** lavoratori che, nell'ambito della normativa ufficiale, sono impiegati nell'unità locale al fine di effettuare l'addestramento necessario per conseguire una specifica qualificazione fornendo nel contempo la propria opera nell'unità locale medesima.



● **Altro personale:** tutti gli altri lavoratori non compresi nelle categorie precedenti o che attendono alla semplice sorveglianza o custodia.

Non è stato considerato tra gli addetti l'eventuale personale volontario operante presso le imprese.

### **Addetti alle istituzioni**

Sono costituiti dalle persone dipendenti occupate (a tempo pieno, a part-time o con contratto a termine) alla data del 21 ottobre 1991, nelle unità censite, anche se temporaneamente assenti per servizio, ferie, malattia, sospensione dal lavoro, ecc.

I dipendenti censiti riguardano il personale occupato presso le unità locali ubicate sul territorio nazionale e in particolare le seguenti categorie:

- Dirigenti e assimilati
- Direttivi e assimilati
- Funzionari e assimilati
- Collaboratori e assimilati
- Assistenti e assimilati
- Operatori e assimilati
- Coadiutori e assimilati
- Addetti ai servizi ausiliari e assimilati

Le qualifiche professionali incluse nelle predette categorie si differenziano in funzione delle amministrazioni pubbliche di appartenenza (es. dirigente, magistrato, ricercatore, professore universitario, ecc.).

Non è stato considerato tra gli addetti l'eventuale personale volontario operante presso le istituzioni.

Le categorie posizionali sono state anche qui definite in modo tale da poter essere estese alle figure professionali tipiche delle varie istituzioni, attraverso la tabella di ragguglio riportata in Appendice C.

## Avvertenze alle tavole

### 1. AVVERTENZE DI CARATTERE GENERALE

#### Segni convenzionali

Nelle tavole del Fascicolo sono adoperati i seguenti segni convenzionali:

- Linea (-): a) quando il fenomeno non esiste;  
b) quando il fenomeno esiste e viene rilevato, ma i casi non si sono verificati.
- Due puntini (..): per i numeri che non raggiungono la metà della cifra relativa all'ordine minimo considerato.
- Asterisco (\*): Cifra coperta da segreto statistico, in ottemperanza alle disposizioni previste dalla legge in vigore sulla tutela del segreto statistico (art. 9 del D.L. n. 322 del 6 settembre 1989, pubblicato nella *Gazzetta Ufficiale* n. 222 del 22 settembre 1989), e limitatamente alle tavole che contengono informazioni non presenti in pubblici registri e al fine di impedire ogni riferimento individuale.

#### Epoca di riferimento dei dati

I dati riportati nelle tavole fanno riferimento alla data del 21 ottobre 1991 con la sola eccezione di quelli del Capitolo 1, nel quale sono riportate anche informazioni provenienti dai precedenti Censimenti.

#### Composizione percentuale

Le composizioni percentuali sono arrotondate automaticamente alla prima cifra decimale. Il totale dei valori percentuali così calcolati può risultare non uguale a 100.

#### Classificazione delle imprese, delle istituzioni e delle unità locali per attività economica

La classificazione delle imprese e delle istituzioni per attività economica è stata attuata sulla base dell'attività esercitata dall'impresa o dall'istituzione stessa, così come è risultato dalla dichiarazione riportata nel questionario di Censimento.

Le imprese o le istituzioni che esercitano più attività sono classificate nella sezione, sottosezione, divisione, gruppo e classe corrispondente all'attività prevalente dichiarata dall'unità censita nel questionario di Censimento.

La classificazione delle unità locali operative per attività economica è effettuata, parimenti, in base al criterio dell'attività unica o prevalente svolta nelle unità locali stesse, indipendentemente dall'attività economica principale delle imprese o istituzioni di appartenenza.

Si ha pertanto, necessariamente, coincidenza delle due attività — di impresa o di istituzione e di unità locale — solo nel caso di imprese/istituzioni aventi una sola unità locale (unilocalizzate).

Le unità locali amministrativo-gestionali, invece, sono classificate in base all'attività economica, unica o prevalente, esercitata dall'impresa o istituzione di appartenenza.

- *Le sedi centrali delle unità sanitarie locali sono ubicate presso le unità operative che erogano le prestazioni sanitarie (ospedali, ambulatori, etc.); pertanto le sedi sono classificate non in base all'attività amministrativa svolta (con categoria economica 75121), bensì in base all'attività principale esercitata nelle unità operative in cui risiedono.*
- *Le sedi centrali di alcune istituzioni polifunzionali possono essere localizzate presso unità operative (ad es. asili, scuole) che non necessariamente svolgono l'attività prevalente dell'istituzione stessa (ad es. case di cura, pensionati ecc.).*

### **Classificazione delle imprese, delle istituzioni e delle unità locali per circoscrizione territoriale**

Per quanto riguarda l'ubicazione delle imprese, delle istituzioni e delle unità locali sul territorio, occorre precisare che, mentre le imprese o le istituzioni sono sempre classificate nella regione e nella provincia in cui è ubicata la sede centrale, la classificazione territoriale delle unità locali e degli addetti varia a seconda che le stesse siano considerate in rapporto all'impresa/istituzione da cui dipendono o indipendentemente da essa.

Pertanto nelle tavole 3.5, 3.6, 3.16 e 3.17 in cui si riportano i dati relativi alle imprese o alle istituzioni, nella regione sede dell'impresa o dell'istituzione risultano classificate tutte le unità locali (con i relativi addetti) *dipendenti* dall'impresa/istituzione stessa, anche se territorialmente le stesse sono ubicate in regioni diverse. In tutte le altre tavole ciascuna unità locale (con i relativi addetti) è stata classificata nella regione in cui è effettivamente situata.

### **Artigianato**

Ai fini del Censimento sono considerate artigiane le imprese che hanno dichiarato di essere iscritte all'albo anche se l'attività prevalentemente svolta, prima fra tutte la vendita, non è prevista dalla legge quadro sull'artigianato.

La soluzione scelta e condivisa dagli esperti del settore è stata quella di adottare un criterio di tipo giuridico, ossia di considerare artigiano colui che si dichiara iscritto all'albo e di censirlo con l'attività che egli dichiara nel questionario anche se non prettamente artigianale, fermo restando che quest'ultima risulti almeno tra le attività secondarie esplicate.

## **2. AVVERTENZE AL CAPITOLO 1**

Ai fini di una corretta interpretazione del confronto tra i dati dei censimenti 1971, 1981 e 1991 è necessario sottolineare che il numero delle imprese e dei relativi addetti del Censimento 1981 è sottostimato perché, per le attività esclusive o principali non soggette all'obbligo di iscrizione nel Registro Ditte presso le Camere di Commercio, furono rilevate solamente notizie relative alle unità locali. Ciò ha riguardato, in particolare: gli studi legali, medici, notarili, tecnici, ecc.; le imprese a struttura pubblica, come Enel, Azienda di Stato per i Servizi Telefonici, Amministrazione Auto-

noma Monopoli dello Stato, Ente Ferrovie dello Stato, Amministrazione delle Poste e Telecomunicazione, varie Gestioni Commissariali Governative, ecc.

Tutte le tavole del capitolo 1 sono state elaborate secondo la classificazione delle attività economiche del 1991 che risulta molto più analitica rispetto a quelle adottate nei precedenti censimenti.

Si ricorda, inoltre, che la classificazione delle unità rilevate viene effettuata sulla base dell'attività prevalente esercitata, la quale può essere variata tra un censimento e l'altro a seguito delle eventuali modifiche strutturali operate dalle singole imprese.

### 3. AVVERTENZE RELATIVE A SPECIFICHE TAVOLE

#### **Tavole 1.1, 1.2, 1.6 e 1.7**

Presentano un duplice confronto tra i Censimenti del 1971, 1981 e 1991: in funzione dei rispettivi campi di osservazione e rispetto al campo di osservazione del Censimento 1971. Ciò consente una doppia chiave di lettura. Il primo tipo di confronto mette in risalto le variazioni dovute anche all'ampliamento del campo di osservazione della rilevazione censuaria nel corso degli anni; il secondo fa emergere i cambiamenti nella struttura economica del Paese negli ultimi venti anni, a parità di campo di osservazione.

#### **Tavole 1.4 e 1.9**

La situazione territoriale adottata per i confronti è quella risultante alla data censuaria del 1991. A livello provinciale non sono intervenute, negli ultimi venti anni, significative variazioni territoriali tali da alterare la validità del confronto spaziale dei dati. Unica eccezione è costituita dalla provincia di Oristano per la quale, relativamente al Censimento 1971 e in accordo con quanto effettuato già in occasione del Censimento 1981, si è provveduto ad una completa redistribuzione dei comuni interessati tra la nuova provincia e quelle limitrofe. Nessuna modifica territoriale è intervenuta nei confini regionali negli ultimi 20 anni.

#### **Tavola 1.5**

- I dati presenti sono stati rielaborati secondo la classificazione delle attività economiche del 1991, in base alla tabella di ragguglio n. 1 dell'Appendice C. A tale proposito, è il caso di sottolineare che, in considerazione delle notevoli differenze anche di tipo concettuale esistenti tra gli schemi classificatori, non sempre si riscontra una corrispondenza univoca tra i codici del 1991 e quelli del 1981, anche se si opera con il livello massimo di analisi.

Nella rielaborazione dei dati del 1981 in chiave 1991 si è dovuto pertanto procedere, limitatamente ad alcuni casi, a delle forzature nell'attribuzione dei codici di attività. L'assenza dei dati del 1981 in corrispondenza di alcune attività non è pertanto necessariamente da imputarsi a mancanza del fenomeno ma anche a problemi di confrontabilità di codifiche alle due date censimentali.

- Alcuni codici 1991 comprendono attività che sono state censite soltanto in parte nel 1981 (ad esempio, sicurezza nazionale e ordine pubblico, professionisti ed insegnanti indipendenti, libere professioni artistiche e letterarie).



### **Tavole 2.2, 2.3, 3.1 e 3.2 - Forma giuridica**

Nella voce «impresa individuale» sono compresi i lavoratori autonomi (muratore, idraulico, libero professionista, ecc.).

Nella voce «altra forma di impresa» sono comprese le associazioni tra professionisti, i consorzi, le aziende autonome e altri enti censiti quali imprese (Amministrazione PP. TT., Ente Ferrovie dello Stato, Enel, varie Concessioni Commissariali Governative, ecc.).

### **Tavole 2.4, 2.5, 3.12, 3.13, 3.24, 3.25, 3.28 e 3.36 - Forma istituzionale**

Nella voce «altra forma di istituzione» sono compresi i consorzi pubblici (es. consorzi di comuni, consorzi di bonifica, ecc.).

### **Tavole 2.2, 2.3, 2.4, 2.5, 3.5 e 3.16 - Diffusione territoriale**

L'impresa o l'istituzione è unilocalizzata se gestisce una sola unità locale ossia se svolge la propria attività in un solo luogo. È plurilocalizzata se gestisce due o più unità locali ossia se svolge la propria attività in più luoghi.

L'impresa o l'istituzione è considerata: a diffusione comunale se è unilocalizzata oppure se gestisce due o più unità locali ubicate tutte nello stesso comune sede dell'impresa o dell'istituzione; a diffusione provinciale se gestisce unità locali in più comuni appartenenti tutti alla medesima Provincia sede dell'impresa o dell'istituzione; a diffusione regionale se gestisce unità locali in comuni facenti parte di più Province comprese nella stessa Regione sede dell'impresa o dell'istituzione; a diffusione nazionale se gestisce unità locali in comuni appartenenti a Province di Regioni diverse.

### **Tavole 2.2, 2.3, 2.4, 2.5, 3.7 e 3.18 - Consorzio o associazione con altre strutture**

Per consorzio o associazione temporanea con altre strutture (imprese o istituzioni) si intende il consorzio tra imprese per i servizi in comune, il consorzio fra comuni per la gestione dei servizi, l'associazione temporanea fra imprese dello stesso settore o di settori diversi per meglio proporsi sul mercato, ecc.

### **Tavole 2.2, 2.3, 2.4, 2.5, 3.7 e 3.18 - Attrezzature informatiche**

Per attrezzatura informatica si intende qualunque attrezzatura principale o ausiliaria che consenta l'ingresso, l'uscita e l'elaborazione dei dati (ad esempio, lettori ottici a barre, lettori codici magnetici, personal computers, telescriventi ecc.). Non sono comprese, invece, quelle attrezzature, come i registratori di cassa e simili, che non prevedono una successiva elaborazione delle informazioni raccolte. Nelle tavole sono comprese le imprese o le istituzioni che, per svolgere la loro attività, si sono avvalse di almeno una attrezzatura informatica sia essa in proprietà, in affitto o in leasing.

### **Tavole 3.10 e 3.11 - Commercio ambulante**

Ai fini del Censimento per commercio ambulante si intende il commercio che viene esercitato, con posteggio sia fisso sia mobile, su aree pubbliche, purché il titolare eserciti tale commercio come attività esclusiva o principale.

Per posteggio fisso si intende un luogo che è sempre a disposizione del titolare dell'esercizio per l'intera giornata o per giorni prefissati, mentre il posteggio mobile è in forma itinerante.

Non sono stati censiti, nell'ambito del commercio ambulante, gli esercizi il cui titolare: esercita tale attività occasionalmente o in determinati periodi dell'anno; gestisce contemporaneamente un negozio o un'azienda artigiana; vende direttamente la produzione propria in forma ambulante.

È da tener presente, inoltre, che non sono stati considerati venditori ambulanti ma titolari di vere e proprie imprese commerciali e come tali censiti, coloro che vendono in chioschi o simili, fissati stabilmente al suolo al di fuori di aree attrezzate.

Inoltre, le imprese che svolgono l'attività di commercio ambulante sono state considerate come imprese individuali unilocalizzate a diffusione comunale e, infine, unità di tipo «operativo». In virtù di tali caratteristiche sono state regolarmente conteggiate nelle tavole che trattano tali variabili.

#### **Tavole 3.19, 3.24 e 3.26 - Unità locali senza addetti**

Le unità locali senza addetti comprendono, di norma, quelle temporaneamente inattive alla data del Censimento e quelle unità i cui addetti svolgono prevalentemente la propria attività in altre unità locali della stessa impresa o istituzione (locali adibiti ad attività stagionali, locali in corso di ristrutturazione alla data di Censimento, secondo studio professionale di uno stesso titolare, ecc.).

#### **Tavole 3.22 e 3.30 - Superficie coperta**

Per superficie coperta si intende la superficie dell'unità locale delimitata orizzontalmente e verticalmente in modo permanente. Nel caso in cui la superficie coperta dell'unità locale si sviluppa su piani diversi è stata considerata la somma della superficie coperta di ciascun piano.

#### **Tavole 3.23 e 3.31 - Mezzi di trasporto**

Nelle tavole sono indicati i mezzi di trasporto in dotazione all'unità locale ed impiegati in funzione dell'attività esercitata dall'unità locale stessa. Ovviamente, una stessa unità locale può essere interessata a più tipi di mezzi di trasporto.

#### **Tavola 3.33 e 3.36 - Addetti**

Per lavoro part-time si intende il lavoro svolto, regolarmente e volontariamente, durante una giornata o una settimana lavorativa con orario sensibilmente ridotto rispetto a quello considerato «normale». Gli elementi caratterizzanti contenuti in tale definizione sono rappresentati, oltre che dall'orario ridotto, dalla regolarità e dalla volontarietà. Ai fini del Censimento, è previsto il lavoro part-time solo per l'occupazione dipendente.

Per contratto di formazione e lavoro si intende quello espressamente definito dalla Legge 863 del 19.12.84.

Per personale volontario si intende il personale che presta attività a tempo pieno o parziale presso l'unità locale volontariamente e senza corrispettivo. Tale personale non rientra nel conteggio degli addetti dell'unità locale.

#### 4. AVVERTENZE PER L'INTERPRETAZIONE DEI DATI

- Il numero degli «addetti» alle unità locali, rilevati con il Censimento dell'industria e dei servizi, non è comparabile con l'ammontare della «popolazione attiva» quale risulta sia dal Censimento della popolazione e sia dalle indagini sulle forze di lavoro, per le seguenti cause:

- per la *diversa unità di rilevazione* costituita dalla «unità locale» nel Censimento dell'industria e servizi, e dalla «famiglia» nel Censimento della popolazione e nelle indagini sulle forze di lavoro. Mentre con il Censimento della popolazione e con le indagini sulle forze di lavoro possono essere rilevate tutte le persone che esplicano un'attività lavorativa anche senza fare capo ad un'unità locale (lavoranti a domicilio, muratori, idraulici, elettricisti, ecc.), le stesse possono risultare escluse dal Censimento dell'industria e dei servizi a causa delle difficoltà connesse con la loro individuazione da parte del rilevatore;

- per la *diversa distribuzione territoriale*, in quanto gli «addetti» rilevati nel Censimento dell'industria e dei servizi risultano localizzati nel comune ove ha sede l'unità locale mentre per gli «attivi» del Censimento della popolazione e per le «forze di lavoro», la localizzazione è il comune di residenza;

- per la *classificazione secondo l'attività economica*, poiché, pur utilizzando la stessa classificazione, la comparabilità fra le predette fonti è resa difficile per la diversità del soggetto che rende la dichiarazione (in un caso, il titolare dell'unità locale, nell'altro il capo famiglia o l'individuo).

- Al fine di facilitare l'interpretazione dei dati contenuti nelle tavole del Capitolo 3, nel prospetto 8 è riportata l'elencazione delle denominazioni delle attività economiche per sezione, sottosezione, divisione, gruppo e classe.

## Prospetto 8 – Guida alla classificazione delle attività economiche

### **A AGRICOLTURA, CACCIA E SILVICOLTURA**

- 01 AGRICOLTURA, CACCIA E RELATIVI SERVIZI
- 01.1 Coltivazioni agricole; orticoltura, floricoltura
- 01.13 Coltivazione di frutta, frutta a guscio, prodotti destinati alla preparazione di bevande e spezie
- 01.2 Allevamento di animali
- 01.25 Allevamento di altri animali
- 01.4 Attività dei servizi connessi all'agricoltura e alla zootecnia, esclusi i servizi veterinari
- 01.41 Attività dei servizi connessi all'agricoltura
- 01.42 Attività dei servizi connessi all'allevamento del bestiame, esclusi i servizi veterinari
- 01.5 Caccia e cattura di animali per allevamento e ripopolamento di selvaggina, compresi i servizi connessi
- 02 SILVICOLTURA E UTILIZZAZIONE DI AREE FORESTALI E SERVIZI CONNESSI
- 02.0 Silvicoltura e utilizzazione di aree forestali e servizi connessi
- 02.01 Silvicoltura e utilizzazione di aree forestali
- 02.02 Servizi connessi alla silvicoltura e all'utilizzazione di aree forestali

### **B PESCA, PISCICOLTURA E SERVIZI CONNESSI**

- 05 PESCA, PISCICOLTURA E SERVIZI CONNESSI
- 05.0 Pesca, piscicoltura e servizi connessi
- 05.01 Pesca
- 05.02 Piscicoltura
- 05.03 Attività dei servizi connessi alla pesca e alla piscicoltura

### **C ESTRAZIONE DI MINERALI**

#### **CA ESTRAZIONE DI MINERALI ENERGETICI**

- 10 ESTRAZIONE DI CARBON FOSSILE E LIGNITE; ESTRAZIONE DI TORBA
- 10.1 Estrazione ed agglomerazione di carbon fossile
- 10.2 Estrazione ed agglomerazione di lignite
- 10.3 Estrazione ed agglomerazione di torba
- 11 ESTRAZIONE DI PETROLIO GREGGIO E DI GAS NATURALE; SERVIZI CONNESSI ALL'ESTRAZIONE DI PETROLIO E DI GAS NATURALE, ESCLUSA LA PROSPERAZIONE
- 11.1 Estrazione di petrolio greggio e di gas naturale
- 11.11 Estrazione di petrolio greggio
- 11.12 Estrazione di gas naturale
- 11.13 Estrazione di sabbie e scisti bituminosi
- 11.2 Attività dei servizi connessi all'estrazione di petrolio e di gas, esclusa la prospezione
- 12 ESTRAZIONE DI MINERALI DI URANIO E DI TORIO
- 12.0 Estrazione di minerali di uranio e di torio

#### **CB ESTRAZIONE DI MINERALI NON ENERGETICI**

- 13 ESTRAZIONE DI MINERALI METALLIFERI
- 13.1 Estrazione di minerali di ferro
- 13.2 Estrazione di minerali metallici non ferrosi, ad eccezione dei minerali di uranio e di torio
- 14 ALTRE INDUSTRIE ESTRATTIVE
- 14.1 Estrazione di pietra
- 14.11 Estrazione di pietre per l'edilizia
- 14.12 Estrazione di pietre per calce, pietra da gesso e creta
- 14.13 Estrazione di ardesia

- 14.2 Estrazione di ghiaia, sabbia e argilla
- 14.21 Estrazione di ghiaia e sabbia
- 14.22 Estrazione di argilla e caolino
- 14.3 Estrazione di minerali per le industrie chimiche e la fabbricazione di concimi
- 14.4 Produzione di sale
- 14.5 Estrazione di altri minerali e prodotti di cava n.c.a.

### **D ATTIVITÀ MANIFATTURIERE**

#### **DA INDUSTRIE ALIMENTARI, DELLE BEVANDE E DEL TABACCO**

- 15 INDUSTRIE ALIMENTARI E DELLE BEVANDE
- 15.1 Produzione, lavorazione e conservazione di carne e di prodotti a base di carne
- 15.11 Produzione, lavorazione e conservazione di carne, esclusi i volatili
- 15.12 Produzione, lavorazione e conservazione di carne di volatili
- 15.13 Produzione di prodotti a base di carne
- 15.2 Lavorazione e conservazione di pesce e di prodotti a base di pesce
- 15.3 Lavorazione e conservazione di frutta e ortaggi
- 15.31 Lavorazione e conservazione delle patate
- 15.32 Produzione di succhi di frutta e di ortaggi
- 15.33 Lavorazione e conservazione di frutta e ortaggi n.c.a.
- 15.4 Fabbricazione di oli e grassi vegetali e animali
- 15.41 Fabbricazione di oli e grassi grezzi
- 15.42 Fabbricazione di oli e grassi raffinati
- 15.43 Produzione di margarina e di grassi commestibili simili
- 15.5 Industria lattiero-casearia
- 15.51 Trattamento igienico, conservazione e trasformazione del latte
- 15.52 Fabbricazione di gelati
- 15.6 Lavorazione delle granaglie e di prodotti amidacei
- 15.61 Lavorazione delle granaglie
- 15.62 Fabbricazione di prodotti amidacei
- 15.7 Fabbricazione di prodotti per l'alimentazione degli animali
- 15.71 Fabbricazione di prodotti per l'alimentazione degli animali da allevamento
- 15.72 Fabbricazione di prodotti per l'alimentazione degli animali domestici
- 15.8 Fabbricazione di altri prodotti alimentari
- 15.81 Fabbricazione di prodotti di panetteria e di pasticceria fresca
- 15.82 Fabbricazione di fette biscottate e di biscotti; fabbricazione di prodotti di pasticceria conservati
- 15.83 Fabbricazione di zucchero
- 15.84 Fabbricazione di cacao, cioccolato, caramelle e confetture
- 15.85 Fabbricazione di paste alimentari, di cuscus e di prodotti farinacei simili
- 15.86 Lavorazione del tè e del caffè
- 15.87 Fabbricazione di condimenti e spezie
- 15.88 Fabbricazione di preparati omogeneizzati e di alimenti dietetici
- 15.89 Fabbricazione di altri prodotti alimentari n.c.a.
- 15.9 Industria delle bevande
- 15.91 Fabbricazione di bevande alcoliche distillate
- 15.92 Fabbricazione di alcool etilico di fermentazione
- 15.93 Fabbricazione di vino di uve (non di produzione propria)



- 15.94 Produzione di sidro e di altri vini a base di frutta
- 15.95 Produzione di altre bevande fermentate non distillate
- 15.96 Fabbricazione di birra
- 15.97 Fabbricazione di malto
- 15.98 Produzione di acque minerali e di bibite analcoliche
- 15.99 Fabbricazione di altre bevande analcoliche
- 16 INDUSTRIA DEL TABACCO
- 16.0 Industria del tabacco

**DB INDUSTRIE TESSILI E DELL'ABBIGLIAMENTO**

- 17 INDUSTRIE TESSILI
- 17.1 Preparazione e filatura di fibre tessili
- 17.11 Preparazione e filatura di fibre tipo cotone
- 17.12 Preparazione e filatura di fibre tipo lana cardata
- 17.13 Preparazione e filatura di fibre tipo lana pettinata
- 17.14 Preparazione e filatura di fibre tipo lino
- 17.15 Torcitura e preparazione della seta (inclusa quella di cascami) e torcitura e testurizzazione di filati sintetici o artificiali
- 17.16 Preparazione di filati cucirini
- 17.17 Attività di preparazione e di filatura di altre fibre tessili
- 17.2 Tessitura di materie tessili
- 17.21 Tessitura di filati tipo cotone
- 17.22 Tessitura di filati tipo lana cardata
- 17.23 Tessitura di filati tipo lana pettinata
- 17.24 Tessitura di filati tipo seta
- 17.25 Tessitura di altre materie tessili
- 17.3 Finissaggio dei tessili
- 17.4 Confezionamento di articoli in tessuto, esclusi gli articoli di vestiario
- 17.5 Altre industrie tessili
- 17.51 Fabbricazione di tappeti e moquettes
- 17.52 Fabbricazione di spago, corde, funi e reti
- 17.53 Fabbricazione di tessuti non tessuti e di articoli in tali materie, esclusi gli articoli di vestiario
- 17.54 Fabbricazione di altri tessili n.c.a.
- 17.6 Fabbricazione di maglierie
- 17.7 Fabbricazione di articoli in maglieria
- 17.71 Fabbricazione di articoli di calzetteria a maglia
- 17.72 Fabbricazione di pullover, cardigan ed altri articoli simili a maglia
- 17.73 Fabbricazione di altra maglieria esterna
- 17.74 Fabbricazione di maglieria intima
- 17.75 Fabbricazione di altri articoli e accessori a maglia
- 18 CONFEZIONE DI ARTICOLI DI VESTIARIO; PREPARAZIONE E TINTURA DI PELLICCE
- 18.1 Confezione di vestiario in pelle
- 18.2 Confezione di altri articoli di vestiario ed accessori
- 18.21 Confezione di indumenti da lavoro
- 18.22 Confezione di altri indumenti esterni
- 18.23 Confezione di biancheria personale
- 18.24 Confezione di altri articoli di vestiario ed accessori
- 18.3 Preparazione e tintura di pellicce; confezione di articoli in pelliccia

**DC INDUSTRIE CONCIARIE, FABBRICAZIONE DI PRODOTTI IN CUOIO, PELLE E SIMILARI**

- 19 PREPARAZIONE E CONCIA DEL CUOIO; FABBRICAZIONE DI ARTICOLI DA VIAGGIO, BORSE, ARTICOLI DA CORREGGIAIO, SELLERIA E CALZATURE
- 19.1 Preparazione e concia del cuoio
- 19.2 Fabbricazione di articoli da viaggio, borse, articoli da correggiaio e selleria
- 19.3 Fabbricazione di calzature

**DD INDUSTRIA DEL LEGNO E DEI PRODOTTI IN LEGNO**

- 20 INDUSTRIA DEL LEGNO E DEI PRODOTTI IN LEGNO E SUGHERO, ESCLUSI I MOBILI; FABBRICAZIONE DI ARTICOLI DI PAGLIA E MATERIALI DA INTRECCIO
- 20.1 Taglio, piallatura e trattamento del legno
- 20.2 Fabbricazione di fogli da impiallacciatura; fabbricazione di compensato, pannelli stratificati (ad anima listellata), pannelli di fibre, di particelle ed altri pannelli
- 20.3 Fabbricazione di elementi di carpenteria in legno e falegnameria per l'edilizia
- 20.4 Fabbricazione di imballaggi in legno
- 20.5 Fabbricazione di altri prodotti in legno; fabbricazione di articoli in sughero, paglia e materiali da intreccio
- 20.51 Fabbricazione di altri prodotti in legno
- 20.52 Fabbricazione di articoli in sughero, paglia e materiali da intreccio

**DE FABBRICAZIONE DELLA PASTA-CARTA, DELLA CARTA E DEI PRODOTTI DI CARTA; STAMPA ED EDITORIA**

- 21 FABBRICAZIONE DELLA PASTA-CARTA, DELLA CARTA E DEI PRODOTTI DI CARTA
- 21.1 Fabbricazione della pasta-carta, della carta e del cartone
- 21.11 Fabbricazione della pasta-carta
- 21.12 Fabbricazione della carta e del cartone
- 21.2 Fabbricazione di articoli di carta e di cartone
- 21.21 Fabbricazione di carta e cartoni ondulati e di imballaggi di carta e cartone
- 21.22 Fabbricazione di prodotti di carta e cartone per uso domestico e igienico-sanitario
- 21.23 Fabbricazione di prodotti cartotecnici
- 21.24 Fabbricazione di carta da parati
- 21.25 Fabbricazione di altri articoli di carta e cartone n.c.a.
- 22 EDITORIA, STAMPA E RIPRODUZIONE DI SUPPORTI REGISTRATI
- 22.1 Editoria
- 22.11 Edizione di libri, opuscoli, libri di musica e altre pubblicazioni
- 22.12 Edizione di giornali
- 22.13 Edizione di riviste e periodici
- 22.14 Edizione di supporti sonori registrati
- 22.15 Altre edizioni
- 22.2 Stampa e attività dei servizi connessi alla stampa
- 22.21 Stampa di giornali
- 22.22 Altre stampe di arti grafiche
- 22.23 Rilegatura e finitura di libri
- 22.24 Composizione e fotoincisione
- 22.25 Altri servizi connessi alla stampa
- 22.3 Riproduzione di supporti registrati
- 22.31 Riproduzione di supporti sonori registrati
- 22.32 Riproduzione di supporti video registrati
- 22.33 Riproduzione di supporti informatici registrati

**DF FABBRICAZIONE DI COKE, RAFFINERIE DI PETROLIO, TRATTAMENTO DEI COMBUSTIBILI NUCLEARI**

- 23 FABBRICAZIONE DI COKE, RAFFINERIE DI PETROLIO, TRATTAMENTO DEI COMBUSTIBILI NUCLEARI
- 23.1 Fabbricazione di prodotti di cokeria
- 23.2 Fabbricazione di prodotti petroliferi raffinati
- 23.3 Trattamento dei combustibili nucleari

<b>DG</b>	<b>FABBRICAZIONE DI PRODOTTI CHIMICI E DI FIBRE SINTETICHE E ARTIFICIALI</b>	26.21	Fabbricazione di prodotti in ceramica per usi domestici e ornamentali
24	FABBRICAZIONE DI PRODOTTI CHIMICI E DI FIBRE SINTETICHE E ARTIFICIALI	26.22	Fabbricazione di articoli sanitari in ceramica
24.1	Fabbricazione di prodotti chimici di base	26.23	Fabbricazione di isolatori e di pezzi isolanti in ceramica
24.11	Fabbricazione di gas industriali	26.24	Fabbricazione di altri prodotti ceramici per uso tecnico e industriale
24.12	Fabbricazione di coloranti e pigmenti	26.25	Fabbricazione di altri prodotti ceramici
24.13	Fabbricazione di altri prodotti chimici di base inorganici	26.26	Fabbricazione di prodotti ceramici refrattari
24.14	Fabbricazione di altri prodotti chimici di base organici	26.3	Fabbricazione di piastrelle e lastre in ceramica per pavimenti e rivestimenti
24.15	Fabbricazione di concimi e di composti azotati	26.4	Fabbricazione di mattoni, tegole ed altri prodotti per l'edilizia in terracotta
24.16	Fabbricazione di materie plastiche in forme primarie	26.5	Produzione di cemento, calce, gesso
24.17	Fabbricazione di gomma sintetica in forme primarie	26.51	Produzione di cemento
24.2	Fabbricazione di pesticidi e di altri prodotti chimici per l'agricoltura	26.52	Produzione di calce
24.3	Fabbricazione di pitture, vernici e smalti, inchiostri da stampa e mastici	26.53	Produzione di gesso
24.4	Fabbricazione di prodotti farmaceutici e di prodotti chimici e botanici per usi medicinali	26.6	Fabbricazione di prodotti in calcestruzzo, cemento o gesso
24.41	Fabbricazione di prodotti farmaceutici di base	26.61	Fabbricazione di prodotti in calcestruzzo per l'edilizia
24.42	Fabbricazione di medicinali e preparati farmaceutici	26.62	Fabbricazione di prodotti in gesso per l'edilizia
24.5	Fabbricazione di saponi e detergenti, di prodotti per la pulizia e la lucidatura, di profumi e prodotti per toilette	26.63	Produzione di calcestruzzo pronto per l'uso
24.51	Fabbricazione di saponi, detersivi e detergenti, di prodotti per la pulizia e la lucidatura	26.64	Produzione di malta
24.52	Fabbricazione di profumi e prodotti per toilette	26.65	Fabbricazione di prodotti in fibrocemento
24.6	Fabbricazione di altri prodotti chimici	26.66	Fabbricazione di altri prodotti in calcestruzzo, gesso o cemento
24.61	Fabbricazione di esplosivi	26.7	Taglio, modellatura e finitura della pietra
24.62	Fabbricazione di colle e gelatine	26.8	Fabbricazione di altri prodotti in minerali non metalliferi
24.63	Fabbricazione di oli essenziali	26.81	Fabbricazione di prodotti abrasivi
24.64	Fabbricazione di prodotti chimici per uso fotografico	26.82	Fabbricazione di altri prodotti in minerali non metalliferi n.c.a.
24.65	Fabbricazione di supporti preparati per registrazione audio, video, informatica		
24.66	Fabbricazione di altri prodotti chimici n.c.a.	<b>DJ</b>	<b>PRODUZIONE DI METALLO E FABBRICAZIONE DI PRODOTTI IN METALLO</b>
24.7	Fabbricazione di fibre sintetiche e artificiali	27	PRODUZIONE DI METALLI E LORO LEGHE
<b>DH</b>	<b>FABBRICAZIONE DI ARTICOLI IN GOMMA E MATERIE PLASTICHE</b>	27.1	Produzione di ferro, di acciaio e di ferroleghie (CECA)
25	FABBRICAZIONE DI ARTICOLI IN GOMMA E MATERIE PLASTICHE	27.2	Fabbricazione di tuhi
25.1	Fabbricazione di articoli in gomma	27.21	Fabbricazione di tubi di ghisa
25.11	Fabbricazione di pneumatici e di camere d'aria	27.22	Fabbricazione di tubi di acciaio
25.12	Rigenerazione e ricostruzione di pneumatici	27.3	Altre attività di prima trasformazione del ferro e dell'acciaio e produzione di ferroleghie non CECA
25.13	Fabbricazione di altri prodotti in gomma	27.31	Stiratura a freddo
25.2	Fabbricazione di articoli in materie plastiche	27.32	Laminazione a freddo di nastri
25.21	Fabbricazione di lastre, fogli, tubi e profilati in materie plastiche	27.33	Profilatura mediante formatura e piegatura a freddo
25.22	Fabbricazione di imballaggi in materie plastiche	27.34	Trafilatura
25.23	Fabbricazione di articoli in plastica per l'edilizia	27.35	Altre attività di prima trasformazione del ferro e dell'acciaio n.c.a.; produzione di ferroleghie non CECA
25.24	Fabbricazione di altri articoli in materie plastiche	27.4	Produzione di metalli di base preziosi e non ferrosi
<b>DI</b>	<b>FABBRICAZIONE DI PRODOTTI DELLA LAVORAZIONE DI MINERALI NON METALLIFERI</b>	27.41	Produzione di metalli preziosi e semilavorati
26	FABBRICAZIONE DI PRODOTTI DELLA LAVORAZIONE DI MINERALI NON METALLIFERI	27.42	Produzione di alluminio e semilavorati
26.1	Fabbricazione di vetro e di prodotti in vetro	27.43	Produzione di zinco, piombo e stagno e semilavorati
26.11	Fabbricazione di vetro piano	27.44	Produzione di rame e semilavorati
26.12	Lavorazione e trasformazione del vetro piano	27.45	Produzione di altri metalli non ferrosi e semilavorati
26.13	Fabbricazione di vetro cavo	27.5	Fusione di metalli
26.14	Fabbricazione di fibre di vetro	27.51	Fusione di ghisa
26.15	Fabbricazione e lavorazione di altro vetro (incluso vetro per usi tecnici), lavorazione di vetro cavo	27.52	Fusione di acciaio
26.2	Fabbricazione di prodotti ceramici non refrattari, non destinati all'edilizia; fabbricazione di prodotti ceramici refrattari	27.53	Fusione di metalli leggeri
		27.54	Fusione di altri metalli non ferrosi
		28	FABBRICAZIONE E LAVORAZIONE DEI PRODOTTI IN METALLO, ESCLUSE MACCHINE E IMPIANTI
		28.1	Fabbricazione di elementi da costruzione in metallo
		28.11	Fabbricazione di strutture metalliche e di parti di strutture

28.12	Fabbricazione di porte e finestre in metallo	29.52	Fabbricazione di macchine da miniera, cava e cantiere (compresi parti e accessori, installazione, manutenzione e riparazione)
28.2	Fabbricazione di cisterne, serbatoi e contenitori in metallo; fabbricazione di radiatori e caldaie per il riscaldamento centrale	29.53	Fabbricazione di macchine per la lavorazione di prodotti alimentari, bevande e tabacco (compresi parti e accessori, installazione, manutenzione e riparazione)
28.21	Fabbricazione di cisterne, serbatoi e contenitori in metallo	29.54	Fabbricazione di macchine per le industrie tessili, dell'abbigliamento e del cuoio
28.22	Fabbricazione di radiatori e caldaie per riscaldamento centrale	29.55	Fabbricazione di macchine per l'industria della carta e del cartone (compresi parti e accessori, installazione, manutenzione e riparazione)
28.3	Fabbricazione di generatori di vapore, escluse le caldaie per riscaldamento centrale ad acqua calda	29.56	Fabbricazione di altre macchine per impieghi speciali n.c.a.
28.4	Fucinatura, imbutitura, stampaggio e profilatura dei metalli; metallurgia delle polveri	29.6	Fabbricazione di armi, sistemi d'arma e munizioni
28.5	Trattamento e rivestimento dei metalli, lavorazioni di meccanica generale per conto terzi	29.7	Fabbricazione di apparecchi per uso domestico n.c.a.
28.51	Trattamento e rivestimento dei metalli	29.71	Fabbricazione di elettrodomestici (esclusa riparazione)
28.52	Lavori di meccanica generale per conto terzi	29.72	Fabbricazione di apparecchi ad uso domestico non elettrici (esclusa riparazione)
28.6	Fabbricazione di articoli di coltelleria, utensili e oggetti diversi in metallo		
28.61	Fabbricazione di articoli di coltelleria e posateria	<b>DL</b>	<b>FABBRICAZIONE DI MACCHINE ELETTRICHE E DI APPARECCHIATURE ELETTRICHE ED OTTICHE</b>
28.62	Fabbricazione di utensileria	30	FABBRICAZIONE DI MACCHINE PER UFFICIO, DI ELABORATORI E SISTEMI INFORMATICI
28.63	Fabbricazione di serrature e cerniere	30.0	Fabbricazione di macchine per ufficio, di elaboratori e sistemi informatici
28.7	Fabbricazione di altri prodotti metallici	30.01	Fabbricazione di macchine per ufficio (esclusa riparazione)
28.71	Fabbricazione di bidoni in acciaio e di contenitori analoghi	30.02	Fabbricazione di elaboratori, sistemi e di altre apparecchiature per l'informatica (esclusa riparazione)
28.72	Fabbricazione di imballaggi in metallo leggero	31	FABBRICAZIONE DI MACCHINE ED APPARECCHI ELETTRICI N.C.A.
28.73	Fabbricazione di prodotti fabbricati con fili metallici	31.1	Fabbricazione di motori, generatori e trasformatori elettrici
28.74	Fabbricazione di viti, bulloni, catene e molle	31.2	Fabbricazione di apparecchiature per la distribuzione e il controllo dell'elettricità
28.75	Fabbricazione di altri prodotti metallici n.c.a.	31.3	Fabbricazione di fili e cavi isolati
		31.4	Fabbricazione di accumulatori, pile e batterie di pile
<b>DK</b>	<b>FABBRICAZIONE DI MACCHINE ED APPARECCHI MECCANICI, COMPRESI L'INSTALLAZIONE, IL MONTAGGIO, LA RIPARAZIONE E LA MANUTENZIONE</b>	31.5	Fabbricazione di apparecchi di illuminazione e di lampade elettriche
29	FABBRICAZIONE DI MACCHINE ED APPARECCHI MECCANICI, COMPRESI L'INSTALLAZIONE, IL MONTAGGIO, LA RIPARAZIONE E LA MANUTENZIONE	31.6	Fabbricazione di altri apparecchi elettrici n.c.a.
29.1	Fabbricazione di macchine e apparecchi per la produzione e l'utilizzazione dell'energia meccanica, esclusi i motori per aeromobili, veicoli e motocicli	31.61	Fabbricazione di apparecchi elettrici per motori e veicoli n.c.a.
29.11	Fabbricazione di motori e di turbine, esclusi i motori per aeromobili, veicoli e motocicli	31.62	Fabbricazione di altri apparecchi elettrici n.c.a.
29.12	Fabbricazione di pompe e compressori (compresi parti e accessori, installazione, manutenzione e riparazione)	32	FABBRICAZIONE DI APPARECCHI RADIOTELEVISIVI E DI APPARECCHIATURE PER LE COMUNICAZIONI
29.13	Fabbricazione di rubinetti e valvole	32.1	Fabbricazione di tubi e valvole elettronici e di altri componenti elettronici
29.14	Fabbricazione di cuscinetti, ingranaggi e organi di trasmissione	32.2	Fabbricazione di apparecchi trasmettenti per la radio diffusione e la televisione e di apparecchi per la telefonia e telegrafia su filo
29.2	Fabbricazione di altre macchine di impiego generale	32.3	Fabbricazione di apparecchi riceventi per la radiodiffusione e la televisione, di apparecchi per la registrazione e la riproduzione del suono o dell'immagine e di prodotti connessi
29.21	Fabbricazione di fornaci e bruciatori	33	FABBRICAZIONE DI APPARECCHI MEDICALI, DI APPARECCHI DI PRECISIONE, DI STRUMENTI OTTICI E DI OROLOGI
29.22	Fabbricazione di macchine e apparecchi di sollevamento e movimentazione	33.1	Fabbricazione di apparecchi medicali e chirurgici e di apparecchi ortopedici
29.23	Fabbricazione di attrezzature, di uso non domestico, per la refrigerazione e la ventilazione	33.2	Fabbricazione di strumenti e apparecchi di misurazione, controllo, prova, navigazione e simili, escluse le apparecchiature di controllo dei processi industriali
29.24	Fabbricazione di altre macchine di impiego generale n.c.a.		
29.3	Fabbricazione di macchine per l'agricoltura e la silvicoltura		
29.31	Fabbricazione di trattori agricoli		
29.32	Fabbricazione di altre macchine per l'agricoltura e la silvicoltura		
29.4	Fabbricazione di macchine utensili (compresi parti e accessori, installazione, manutenzione e riparazione)		
29.5	Fabbricazione di altre macchine per impieghi speciali		
29.51	Fabbricazione di macchine per la metallurgia (compresi parti e accessori, installazione, manutenzione e riparazione)		

33.3	Fabbricazione di apparecchiature per il controllo dei processi industriali	41	RACCOLTA, DEPURAZIONE E DISTRIBUZIONE D'ACQUA
33.4	Fabbricazione di strumenti ottici e di attrezzature fotografiche	41.0	Raccolta, depurazione e distribuzione d'acqua
33.5	Fabbricazione di orologi		
<b>DM</b>	<b>FABBRICAZIONE DI MEZZI DI TRASPORTO</b>	<b>F</b>	<b>COSTRUZIONI</b>
34	FABBRICAZIONE DI AUTOVEICOLI, RIMORCHI E SEMIRIMORCHI	45	COSTRUZIONI
34.1	Fabbricazione di autoveicoli	45.1	Preparazione del cantiere edile
34.2	Fabbricazione di carrozzerie per autoveicoli; fabbricazione di rimorchi e semirimorchi	45.11	Demolizione di edifici e sistemazione del terreno
34.3	Fabbricazione di parti ed accessori per autoveicoli e per loro motori	45.12	Trivellazioni e perforazioni
35	FABBRICAZIONE DI ALTRI MEZZI DI TRASPORTO	45.2	Costruzione completa o parziale di edifici; genio civile
35.1	Industria cantieristica: costruzioni navali e riparazioni di navi e imbarcazioni	45.21	Lavori generali di costruzione di edifici e lavori di ingegneria civile
35.11	Costruzioni navali e riparazioni di navi	45.22	Posa in opera di coperture e costruzione di ossature di tetti di edifici
35.12	Costruzione e riparazione di imbarcazioni da diporto e sportive	45.23	Costruzione di autostrade, strade, campi di aviazione e impianti sportivi
35.2	Costruzione di locomotive, anche da manovra, e di materiale rotabile ferro-tranviario	45.24	Costruzione di opere idrauliche
35.3	Costruzione di aeromobili e di veicoli spaziali	45.25	Altri lavori speciali di costruzione
35.4	Fabbricazione di motocicli e biciclette	45.3	Installazione dei servizi in un fabbricato
35.41	Fabbricazione di motocicli	45.31	Installazione di impianti elettrici
35.42	Fabbricazione di biciclette	45.32	Lavori di isolamento
35.43	Fabbricazione di veicoli per invalidi	45.33	Installazione di impianti idraulico-sanitari
35.5	Fabbricazione di altri mezzi di trasporto n.c.a.	45.34	Altri lavori di installazione
<b>DN</b>	<b>ALTRE INDUSTRIE MANIFATTURIERE</b>	45.4	Lavori di completamento degli edifici
36	FABBRICAZIONE DI MOBILI; ALTRE INDUSTRIE MANIFATTURIERE	45.41	Intonacatura
36.1	Fabbricazione di mobili	45.42	Posa in opera di infissi in legno o in metallo
36.11	Fabbricazione di sedie e sedili	45.43	Rivestimento di pavimenti e di muri
36.12	Fabbricazione di mobili per uffici e negozi	45.44	Tinteggiatura e posa in opera di vetrate
36.13	Fabbricazione di mobili per cucina	45.45	Altri lavori di completamento degli edifici
36.14	Fabbricazione di altri mobili	45.5	Noleggio di macchine e attrezzature per la costruzione o la demolizione, con manovratore
36.15	Fabbricazione di materassi		
36.2	Gioielleria e oreficeria	<b>G</b>	<b>COMMERCIO ALL'INGROSSO E AL DETTAGLIO; RIPARAZIONE DI AUTOVEICOLI, MOTOCICLI E DI BENI PERSONALI E PER LA CASA</b>
36.21	Coniazione di monete e medaglie	50	COMMERCIO, MANUTENZIONE E RIPARAZIONE DI AUTOVEICOLI E MOTOCICLI; VENDITA AL DETTAGLIO DI CARBURANTE PER AUTOTRAZIONE
36.22	Fabbricazione di oggetti di gioielleria e articoli annessi n.c.a.	50.1	Commercio di autoveicoli
36.3	Fabbricazione di strumenti musicali	50.2	Manutenzione e riparazione di autoveicoli
36.4	Fabbricazione di articoli sportivi	50.3	Commercio di parti e accessori di autoveicoli
36.5	Fabbricazione di giochi e giocattoli	50.4	Commercio, manutenzione e riparazione di motocicli, accessori e pezzi di ricambio
36.6	Altre industrie manifatturiere n.c.a.	50.5	Vendita al dettaglio di carburanti per autotrazione
36.61	Fabbricazione di oggetti di bigiotteria	51	COMMERCIO ALL'INGROSSO E INTERMEDIARI DEL COMMERCIO, AUTOVEICOLI E MOTOCICLI ESCLUSI
36.62	Fabbricazione di scope e spazzole	51.1	Intermediari del commercio
36.63	Altre industrie manifatturiere n.c.a.	51.11	Intermediari del commercio di materie prime agricole, di animali vivi, di materie prime tessili e di semilavorati
37	RECUPERO E PREPARAZIONE PER IL RICICLAGGIO	51.12	Intermediari del commercio di combustibili, minerali, metalli e prodotti chimici per l'industria
37.1	Recupero e preparazione per il riciclaggio di cascami e rottami metallici	51.13	Intermediari del commercio di legname e materiali da costruzione
37.2	Recupero e preparazione per il riciclaggio di cascami e rottami non metallici	51.14	Intermediari del commercio di macchinari, impianti industriali, navi e aeromobili (comprese macchine agricole e macchine per ufficio)
<b>E</b>	<b>PRODUZIONE E DISTRIBUZIONE DI ENERGIA ELETTRICA, GAS E ACQUA</b>	51.15	Intermediari del commercio di mobili, articoli per la casa e ferramenta
40	PRODUZIONE DI ENERGIA ELETTRICA, DI GAS, DI VAPORE E ACQUA CALDA	51.16	Intermediari del commercio di prodotti tessili, di abbigliamento, di calzature e di articoli in cuoio (incluse le pellicce)
40.1	Produzione e distribuzione di energia elettrica	51.17	Intermediari del commercio di prodotti alimentari, bevande e tabacco
40.2	Produzione di gas; distribuzione di combustibili gassosi mediante condotta		
40.3	Produzione e distribuzione di vapore ed acqua calda		



51.18	Intermediari del commercio specializzato di prodotti particolari n.c.a.	51.65	Commercio all'ingrosso di altre macchine per l'industria, il commercio, la navigazione
51.19	Intermediari del commercio di vari prodotti senza prevalenza di alcuno	51.66	Commercio all'ingrosso di macchine, accessori e utensili agricoli, inclusi i trattori
51.2	Commercio all'ingrosso di materie prime agricole e di animali vivi	51.7	Commercio all'ingrosso di altri prodotti
51.21	Commercio all'ingrosso di cereali, sementi e alimenti per il bestiame (mangimi)	52	COMMERCIO AL DETTAGLIO, ESCLUSO QUELLO DI AUTOVEICOLI E DI MOTOCICLI; RIPARAZIONE DI BENI PERSONALI E PER LA CASA
51.22	Commercio all'ingrosso di fiori e piante	52.1	Commercio al dettaglio in esercizi non specializzati
51.23	Commercio all'ingrosso di animali vivi	52.11	Commercio al dettaglio in esercizi non specializzati con prevalenza di prodotti alimentari e bevande
51.24	Commercio all'ingrosso di pelli, anche per pellicceria, e cuoio	52.12	Commercio al dettaglio in esercizi non specializzati con prevalenza di prodotti non alimentari
51.25	Commercio all'ingrosso di tabacco grezzo	52.2	Commercio al dettaglio di prodotti alimentari, bevande e tabacco in esercizi specializzati
51.3	Commercio all'ingrosso di prodotti alimentari, bevande e tabacco	52.21	Commercio al dettaglio di frutta e verdura
51.31	Commercio all'ingrosso di frutta e ortaggi	52.22	Commercio al dettaglio di carne e di prodotti a base di carne
51.32	Commercio all'ingrosso di carni e di prodotti di salumeria	52.23	Commercio al dettaglio di pesci, crostacei e molluschi
51.33	Commercio all'ingrosso di prodotti lattiero-caseari, uova, oli e grassi commestibili	52.24	Commercio al dettaglio di pane, pasticceria e dolciumi
51.34	Commercio all'ingrosso di bevande alcoliche ed altre bevande	52.25	Commercio al dettaglio di bevande (vini, oli, birra ed altre bevande)
51.35	Commercio all'ingrosso di prodotti del tabacco	52.26	Commercio al dettaglio di prodotti del tabacco e di altri generi di monopolio
51.36	Commercio all'ingrosso di zucchero, cioccolato e dolciumi	52.27	Altro commercio al dettaglio di prodotti alimentari, bevande e tabacco in esercizi specializzati
51.37	Commercio all'ingrosso di caffè, tè, cacao e spezie	52.3	Commercio al dettaglio di prodotti farmaceutici, medicali, di cosmetici e di articoli di profumeria
51.38	Commercio all'ingrosso non specializzato di prodotti alimentari, bevande e tabacco	52.31	Farmacie
51.39	Commercio all'ingrosso di altri prodotti alimentari, inclusi pesci, crostacei e molluschi	52.32	Commercio al dettaglio di articoli medicali ed ortopedici
51.4	Commercio all'ingrosso di altri beni di consumo finale	52.33	Commercio al dettaglio di cosmetici e di articoli di profumeria
51.41	Commercio all'ingrosso di prodotti tessili	52.4	Commercio al dettaglio di altri prodotti (esclusi quelli di seconda mano) in esercizi specializzati
51.42	Commercio all'ingrosso di capi di abbigliamento e di calzature	52.41	Commercio al dettaglio di tessili
51.43	Commercio all'ingrosso di elettrodomestici, apparecchi radio e televisori	52.42	Commercio al dettaglio di articoli d'abbigliamento
51.44	Commercio all'ingrosso di articoli di porcellana e di vetro, di carte da parati e prodotti per la pulizia	52.43	Commercio al dettaglio di calzature e articoli in cuoio
51.45	Commercio all'ingrosso di profumi e cosmetici	52.44	Commercio al dettaglio di mobili e di articoli d'illuminazione
51.46	Commercio all'ingrosso di prodotti farmaceutici (compresi strumenti e apparecchi sanitari)	52.45	Commercio al dettaglio di elettrodomestici, di apparecchi radio e televisori
51.47	Commercio all'ingrosso di altri prodotti per uso domestico	52.46	Commercio al dettaglio di ferramenta, colori e vernici, vetro
51.5	Commercio all'ingrosso di prodotti intermedi non agricoli, di rottami e cascami	52.47	Commercio al dettaglio di libri, giornali, riviste e articoli di cartoleria
51.51	Commercio all'ingrosso di combustibili solidi, liquidi, gassosi e di prodotti derivati	52.48	Commercio al dettaglio di altri prodotti in esercizi specializzati
51.52	Commercio all'ingrosso di metalli e di minerali metalliferi	52.5	Commercio al dettaglio di articoli di seconda mano
51.53	Commercio all'ingrosso di legname e di materiali da costruzione, vetro piano, vernici e colori	52.6	Commercio al dettaglio al di fuori dei negozi
51.54	Commercio all'ingrosso di articoli in ferro, di apparecchi e accessori per impianti idraulici e di riscaldamento	52.61	Commercio al dettaglio per corrispondenza
51.55	Commercio all'ingrosso di prodotti chimici	52.62	Commercio al dettaglio ambulante (su aree pubbliche) a posteggio fisso
51.56	Commercio all'ingrosso di altri prodotti intermedi	52.63	Commercio al dettaglio effettuato in altre forme al di fuori dei negozi
51.57	Commercio all'ingrosso di rottami e cascami	52.7	Riparazione di beni di consumo personali e per la casa
51.6	Commercio all'ingrosso di macchinari e attrezzature	52.71	Riparazione di calzature e di altri articoli in cuoio
51.61	Commercio all'ingrosso di macchine utensili per la lavorazione dei metalli e del legno	52.72	Riparazione di apparecchi elettrici per la casa
51.62	Commercio all'ingrosso di macchine per le costruzioni	52.73	Riparazione di orologi e di gioielli
51.63	Commercio all'ingrosso di macchine per l'industria tessile, di macchine per cucire e per maglieria	52.74	Riparazioni di beni di consumo n.c.a.
51.64	Commercio all'ingrosso di macchine e di attrezzature per ufficio	<b>H</b>	<b>ALBERGHI E RISTORANTI</b>
		55	ALBERGHI E RISTORANTI
		55.1	Alberghi
		55.11	Alberghi e motel, con ristorante

- 55.12 Alberghi e motel, senza ristorante
- 55.2 Campeggi ed altri alloggi per brevi soggiorni
- 55.21 Ostelli della gioventù e rifugi di montagna
- 55.22 Campeggi e aree attrezzate per roulotte
- 55.23 Altri tipi di alloggio n.c.a.
- 55.3 Ristoranti
- 55.4 Bar
- 55.5 Mense e fornitura di pasti preparati
- 55.51 Mense
- 55.52 Fornitura di pasti preparati

**I TRASPORTI, MAGAZZINAGGIO E COMUNICAZIONI**

- 60 TRASPORTI TERRESTRI; TRASPORTI MEDIANTE CONDOTTE
  - 60.1 Trasporti ferroviari
  - 60.2 Altri trasporti terrestri
    - 60.21 Altri trasporti terrestri, regolari, di passeggeri
    - 60.22 Trasporti con taxi
    - 60.23 Altri trasporti su strada, non regolari, di passeggeri
    - 60.24 Altri trasporti terrestri di passeggeri
    - 60.25 Trasporto di merci su strada
  - 60.3 Trasporti mediante condotte
- 61 TRASPORTI MARITTIMI E PER VIE D'ACQUA
  - 61.1 Trasporti marittimi e costieri
    - 61.11 Trasporti marittimi
    - 61.12 Trasporti costieri
  - 61.2 Trasporti per vie d'acqua interne (compresi i trasporti lagunari)
- 62 TRASPORTI AEREI
  - 62.1 Trasporti aerei di linea
  - 62.2 Trasporti aerei non di linea
  - 62.3 Trasporti spaziali
- 63 ATTIVITÀ DI SUPPORTO ED AUSILIARIE DEI TRASPORTI; ATTIVITÀ DELLE AGENZIE DI VIAGGIO
  - 63.1 Movimentazione merci e magazzinaggio
    - 63.11 Movimentazione merci
    - 63.12 Magazzinaggio e custodia
  - 63.2 Altre attività connesse ai trasporti
    - 63.21 Altre attività connesse ai trasporti terrestri
    - 63.22 Altre attività connesse ai trasporti per via d'acqua
    - 63.23 Altre attività connesse ai trasporti aerei
  - 63.3 Attività delle agenzie di viaggio e degli operatori turistici; attività di assistenza turistica n.c.a.
  - 63.4 Attività delle altre agenzie di trasporto
- 64 POSTE E TELECOMUNICAZIONI
  - 64.1 Attività postali e di corriere
    - 64.11 Attività delle poste nazionali
    - 64.12 Attività di corriere diverse da quelle postali nazionali
  - 64.2 Telecomunicazioni

**J INTERMEDIAZIONE MONETARIA E FINANZIARIA**

- 65 INTERMEDIAZIONE MONETARIA E FINANZIARIA (ESCLUSE LE ASSICURAZIONI E I FONDI PENSIONE)
  - 65.1 Intermediazione monetaria
    - 65.11 Attività delle banche centrali
    - 65.12 Altre intermediazioni monetarie
  - 65.2 Altre intermediazioni finanziarie
    - 65.21 Leasing finanziario
    - 65.22 Altre attività creditizie
    - 65.23 Altre intermediazioni finanziarie n.c.a.

**66 ASSICURAZIONI E FONDI PENSIONE, ESCLUSE LE ASSICURAZIONI SOCIALI OBBLIGATORIE**

- 66.0 Assicurazioni e fondi pensioni, escluse le assicurazioni sociali obbligatorie
  - 66.01 Assicurazioni sulla vita
  - 66.02 Fondi pensione
  - 66.03 Assicurazioni diverse da quelle sulla vita
- 67 ATTIVITÀ AUSILIARIE DELLA INTERMEDIAZIONE FINANZIARIA
  - 67.1 Attività ausiliarie della intermediazione finanziaria, escluse le assicurazioni e i fondi pensione
    - 67.11 Amministrazione di mercati finanziari
    - 67.12 Attività di mediazione di valori negoziabili (titoli)
    - 67.13 Attività ausiliarie della intermediazione finanziaria n.c.a.
  - 67.2 Attività ausiliarie delle assicurazioni e dei fondi pensione

**K ATTIVITÀ IMMOBILIARI, NOLEGGIO, INFORMATICA, RICERCA, ALTRE ATTIVITÀ PROFESSIONALI ED IMPRENDITORIALI**

- 70 ATTIVITÀ IMMOBILIARI
  - 70.1 Attività immobiliari su beni propri
    - 70.11 Valorizzazione e vendita immobiliare
    - 70.12 Compravendita di beni immobili effettuata su beni propri
  - 70.2 Locazione di beni immobili propri e sublocazione
  - 70.3 Attività immobiliare per conto terzi
    - 70.31 Agenzie di mediazione immobiliare
    - 70.32 Amministrazione e gestione di beni immobili per conto terzi
- 71 NOLEGGIO DI MACCHINARI E ATTREZZATURE SENZA OPERATORE E DI BENI PER USO PERSONALE E DOMESTICO
  - 71.1 Noleggio di autovetture
  - 71.2 Noleggio di altri mezzi di trasporto
    - 71.21 Noleggio di altri mezzi di trasporto terrestri
    - 71.22 Noleggio di mezzi di trasporto marittimi e fluviali
    - 71.23 Noleggio di mezzi di trasporto aerei
  - 71.3 Noleggio di altri macchinari ed attrezzature
    - 71.31 Noleggio di macchinari e attrezzature agricole
    - 71.32 Noleggio di macchinari e di attrezzature per lavori edili e di genio civile
    - 71.33 Noleggio di macchinari e attrezzature per ufficio, inclusi gli elaboratori
    - 71.34 Noleggio di altri macchinari e attrezzature n.c.a.
  - 71.4 Noleggio di beni per uso personale e domestico n.c.a.
- 72 INFORMATICA E ATTIVITÀ CONNESSE
  - 72.1 Consulenza per installazione di elaboratori elettronici
  - 72.2 Fornitura di software e consulenza in materia di informatica
  - 72.3 Elaborazione elettronica dei dati
  - 72.4 Attività delle banche di dati
  - 72.5 Manutenzione e riparazione di macchine per ufficio e di elaboratori elettronici
  - 72.6 Altre attività connesse all'informatica
- 73 RICERCA E SVILUPPO
  - 73.1 Ricerca e sviluppo sperimentale nel campo delle scienze naturali e dell'ingegneria
  - 73.2 Ricerca e sviluppo sperimentale nel campo delle scienze sociali e umanistiche

- 74 ALTRE ATTIVITÀ PROFESSIONALI ED IMPRENDITORIALI**
- 74.1 Attività legali, contabilità, tenuta di libri contabili; consulenza in materia fiscale; studi di mercato e sondaggi di opinione; consulenza commerciale e di gestione; holding
- 74.11 Attività degli studi legali e notarili
- 74.12 Contabilità, consulenza societaria, incarichi giudiziari, consulenza in materia fiscale
- 74.13 Studi di mercato e sondaggi di opinione
- 74.14 Consulenza amministrativo-gestionale
- 74.15 Attività di gestione delle società di controllo finanziario (holding operative)
- 74.2 Attività in materia di architettura, di ingegneria ed altre attività tecniche
- 74.3 Collaudi e analisi tecniche
- 74.4 Pubblicità
- 74.5 Servizi di ricerca, selezione e fornitura di personale
- 74.6 Servizi di investigazione e vigilanza
- 74.7 Servizi di pulizia e disinfestazione
- 74.8 Altre attività di tipo professionale ed imprenditoriale n.c.a.
- 74.81 Attività inerenti alla fotografia
- 74.82 Attività di imballaggio, confezionamento
- 74.83 Servizi congressuali di segreteria e di traduzione
- 74.84 Altre attività di servizi n.c.a.

**L PUBBLICA AMMINISTRAZIONE E DIFESA; ASSICURAZIONE SOCIALE OBBLIGATORIA**

- 75 PUBBLICA AMMINISTRAZIONE E DIFESA; ASSICURAZIONE SOCIALE OBBLIGATORIA**
- 75.1 Amministrazione pubblica, politica economica e sociale
- 75.11 Attività generali della Pubblica Amministrazione
- 75.12 Attività della Pubblica Amministrazione rivolta alla regolamentazione dell'attività degli organismi preposti alla sanità, all'istruzione, ai servizi culturali e ad altri servizi sociali, esclusa la previdenza sociale
- 75.13 Attività della Pubblica Amministrazione rivolta alla regolamentazione delle attività economiche
- 75.14 Attività di servizi centralizzati di supporto alla Pubblica Amministrazione nel suo insieme
- 75.2 Servizi della Pubblica Amministrazione forniti alla intera collettività
- 75.21 Affari esteri
- 75.22 Difesa nazionale
- 75.23 Giustizia e attività giudiziarie
- 75.24 Sicurezza nazionale e ordine pubblico
- 75.25 Attività dei vigili del fuoco
- 75.3 Assicurazione sociale obbligatoria

**M ISTRUZIONE**

- 80 ISTRUZIONE**
- 80.1 Istruzione primaria
- 80.2 Istruzione secondaria
- 80.21 Istruzione secondaria di formazione generale
- 80.22 Istruzione secondaria di formazione professionale
- 80.3 Istruzione universitaria
- 80.4 Istruzione per gli adulti ed altri servizi di istruzione
- 80.41 Autoscuole, scuole di pilotaggio e nautiche
- 80.42 Istruzione per gli adulti ed altri servizi di istruzione n.c.a.

**N SANITÀ E ALTRI SERVIZI SOCIALI**

**85 SANITÀ E ALTRI SERVIZI SOCIALI**

- 85.1 Attività dei servizi sanitari
- 85.11 Servizi ospedalieri
- 85.12 Servizi degli studi medici
- 85.13 Servizi degli studi odontoiatrici
- 85.14 Altri servizi sanitari
- 85.2 Servizi veterinari
- 85.3 Assistenza sociale
- 85.31 Assistenza sociale residenziale
- 85.32 Assistenza sociale non residenziale

**O ALTRI SERVIZI PUBBLICI, SOCIALI E PERSONALI**

**90 SMALTIMENTO DEI RIFIUTI SOLIDI, DELLE ACQUE DI SCARICO E SIMILI**

- 90.0 Smaltimento dei rifiuti solidi, delle acque di scarico e simili

**91 ATTIVITÀ DI ORGANIZZAZIONI ASSOCIATIVE N.C.A.**

- 91.1 Attività di organizzazioni economiche, di titolari di impresa, professionali
- 91.11 Attività di organizzazioni economiche e di associazioni di datori di lavoro
- 91.12 Attività di associazioni professionali
- 91.2 Attività dei sindacati di lavoratori dipendenti
- 91.3 Attività di altre organizzazioni associative
- 91.32 Attività dei partiti e delle associazioni politiche
- 91.33 Attività di altre organizzazioni associative n.c.a.

**92 ATTIVITÀ RICREATIVE, CULTURALI E SPORTIVE**

- 92.1 Produzioni e distribuzioni cinematografiche e di video
- 92.11 Produzioni cinematografiche e di video
- 92.12 Distribuzioni cinematografiche e di video
- 92.13 Proiezioni cinematografiche
- 92.2 Attività radiotelesive
- 92.3 Altre attività dello spettacolo
- 92.31 Creazioni e interpretazioni artistiche e letterarie
- 92.32 Gestione di sale di spettacolo e attività connesse
- 92.33 Attività riguardanti i parchi di divertimento
- 92.34 Altre attività di intrattenimento e di spettacolo n.c.a.
- 92.4 Attività delle agenzie di stampa
- 92.5 Attività di biblioteche, archivi, musei ed altre attività culturali
- 92.51 Attività di biblioteche e archivi
- 92.52 Attività dei musei e conservazione dei luoghi e dei monumenti storici
- 92.53 Attività degli orti botanici, dei giardini zoologici e delle riserve naturali
- 92.6 Attività sportive
- 92.61 Gestione di stadi ed altri impianti sportivi
- 92.62 Altre attività sportive
- 92.7 Altre attività ricreative
- 92.71 Attività riguardanti il gioco d'azzardo
- 92.72 Altre attività ricreative n.c.a.

**93 ALTRE ATTIVITÀ DEI SERVIZI**

- 93.0 Altre attività dei servizi
- 93.01 Servizi di lavanderia, pulitura a secco e tintura di articoli tessili e pellicce
- 93.02 Servizi dei saloni di parrucchiere e degli istituti di bellezza
- 93.03 Servizi di pompe funebri e attività connesse
- 93.04 Servizi dei centri e stabilimenti per il benessere fisico
- 93.05 Altri servizi n.c.a.

**Tabelle sinottiche  
relative ai caratteri  
considerati nelle tavole**





# TAVOLE RELATIVE ALLE IMPRESE

		PUBBLICATE (*)																			DISPONIBILI									
		1.1	1.2	1.3	1.4	1.5	2.1	2.2	2.3	3.1	3.2	3.3	3.4	3.5	3.6	3.7	3.8	3.9	3.10	3.11	4.1	1	2	3	4	5	6	7	31	
COPERTURA	IMPRESE ARTIGIANE																													
	IMPRESE E ISTITUZIONI (°)																													
	IMPRESE COMMERCIO AMBULANTE																													
IMPRESE PER CLASSE DI ADDETTI																														
ADDETTI	CLASSE																													
	NUMERO																													
	CATEGORIA POSIZIONALE																													
ATTIVITÀ ECONOMICA	PRINCIPALE	SETTORE																												
		GRUPPO																												
		CLASSE																												
		CATEGORIA																												
	SECONDARIA																													
PROVINCIA																														
FORMA GIURIDICA																														
DIFFUSIONE	TERRITORIALE																													
	ESTERA																													
UNITÀ LOCALI DIPENDENTI																														
IMPORTAZIONE ED ESPORTAZIONE																														
TIPO DI PRODUZIONE																														
ATTREZZATURE INFORMATICHE																														
LEASING																														
IMPRESE CONSORZIATE O ASSOCIATE																														
POPOLAZIONE RESIDENTE (°)																														
MEZZI DI TRASPORTO																														
SERIE STORICHE	CONFRONTI CENSIMENTI 71, 81, 91																													
	CONFRONTI CENSIMENTI 81, 91																													

(\*) Nella tav. 1.4 sono riportate le variazioni, tramite numeri indici, delle variabili evidenziate

(°) Variabile presente soltanto nelle tavole relative alle istituzioni o alle unità locali

- = Imprese
- = Esercizi di commercio ambulante
- = Imprese artigiane

# TAVOLE RELATIVE ALLE ISTITUZIONI

		PUBBLICATE										DISPONIBILI				
		2.1	2.4	2.5	3.12	3.13	3.14	3.15	3.16	3.17	3.18	4.1	8	9	10	31
ISTITUZIONI PER CLASSE DI ADDETTI		■			■		■		■	■	■	■				
IMPRESE E ISTITUZIONI (*)																
ADDETTI	CLASSE				■	■	■	■	■	■	■					
	NUMERO			■		■		■		■	■			■	■	
	CATEGORIA POSIZIONALE (*)															
ATTIVITÀ ECONOMICA	SETTORE											■				
	GRUPPO											■				
	CLASSE	■					■	■	■	■						
	CATEGORIA															■
PROVINCIA					■		■		■	■	■	■				■
FORMA ISTITUZIONALE			■	■	■	■							■	■	■	
DIFFUSIONE TERRITORIALE			■	■					■				■			
UNITÀ LOCALI DIPENDENTI									■	■			■	■		
ATTREZZATURE INFORMATICHE			■	■								■			■	
LEASING			■	■								■			■	
ISTITUZIONI CONSORZIATE O ASSOCIATE			■	■								■			■	
POPOLAZIONE RESIDENTE (*)																
ISTITUZIONI PUBBLICHE O PRIVATE			■	■	■	■	■	■	■	■	■					

(\*) Variabile presente soltanto nelle tavole relative alle imprese o alle unità locali

■ = Istituzioni

# TAVOLE RELATIVE ALLE UNITÀ LOCALI

		PUBBLICATE (*)																																			
		1.5	1.6	1.7	1.8	1.9	2.1	2.2	2.3	2.4	2.5	3.19	3.20	3.21	3.22	3.23	3.24	3.25	3.26	3.27	3.28	3.29	3.30	3.31	3.32	3.33	3.34	3.35	3.36	4.1	4.2	4.3	4.4				
ADDETTI	CLASSE																																				
	NUMERO																																				
UNITÀ LOCALI PER CLASSE DI ADDETTI																																					
ATTIVITÀ ECONOMICA	SETTORE																																				
	DIVISIONE																																				
	GRUPPO																																				
	CLASSE																																				
SUPERFICIE	COPERTA (classe)																																				
	NON COPERTA (classe) (%)																																				
	DI VENDITA (classe) (%)																																				
	TOTALE (%)																																				
PROVINCIA																																					
OPERATIVE O AMMINISTRATIVO/GESTIONALI																																					
UNITÀ LOCALI ARTIGIANE																																					
SERIE STORICHE	CONFRONTI CENSIMENTI 71, 81, 91																																				
	CONFRONTI CENSIMENTI 81, 91																																				
ISTITUZIONI PUBBLICHE O PRIVATE																																					
POPOLAZIONE RESIDENTE																																					
MEZZI DI TRASPORTO																																					
FORMA GIURIDICA O ISTITUZIONALE																																					
OCCUPAZIONE	ADDETTI DIPENDENTI E INDIPENDENTI																																				
	SINGOLE CATEGORIE POSIZIONALI																																				
	PART-TIME																																				
	CONTRATTO DI FORMAZIONE-LAVORO																																				
	PERSONALE VOLONTARIO																																				
	SESSO																																				

(\*) Nella tav. 1.9 sono riportate le variazioni, tramite numeri indici, delle variabili evidenziate

(\*) Variabile presente nelle tavole disponibili relative alle unità locali o nelle tavole relative alle imprese e istituzioni

- = Unità locali delle imprese
- = Unità locali delle istituzioni
- = Unità locali delle imprese e delle istituzioni in complesso



segue **TAVOLE RELATIVE ALLE UNITÀ LOCALI**

		DISPONIBILI																																	
		11	12	13	14	15	16	17	18	19	20	21	22	23	24	25	26	27	28	29	30	31	32	33	34										
ADDETTI	CLASSE	[Color-coded data]																																	
	NUMERO	[Color-coded data]																																	
UNITÀ LOCALI PER CLASSE DI ADDETTI		[Color-coded data]																																	
ATTIVITÀ ECONOMICA	SETTORE	[Color-coded data]																																	
	GRUPPO	[Color-coded data]																																	
	CLASSE	[Color-coded data]																																	
	CATEGORIA	[Color-coded data]																																	
SUPERFICIE	COPERTA (classe)	[Color-coded data]																																	
	NON COPERTA (classe)	[Color-coded data]																																	
	DI VENDITA (classe)	[Color-coded data]																																	
	TOTALE	[Color-coded data]																																	
PROVINCIA		[Color-coded data]																																	
OPERATIVE O AMMINISTRATIVO/GESTIONALI		[Color-coded data]																																	
UNITÀ LOCALI ARTIGIANE		[Color-coded data]																																	
ISTITUZIONI PUBBLICHE O PRIVATE		[Color-coded data]																																	
UNITÀ LOCALI PER PROVINCIA DELLA SEDE		[Color-coded data]																																	
MEZZI DI TRASPORTO		[Color-coded data]																																	
FORMA GIURIDICA O ISTITUZIONALE		[Color-coded data]																																	
OCCUPAZIONE	ADDETTI DIPENDENTI E INDIPENDENTI	[Color-coded data]																																	
	SINGOLE CATEGORIE POSIZIONALI (*)	[Color-coded data]																																	
	PART-TIME	[Color-coded data]																																	
	CONTRATTO DI FORMAZIONE-LAVORO	[Color-coded data]																																	
	PERSONALE VOLONTARIO	[Color-coded data]																																	
	SESSO	[Color-coded data]																																	

(\*) Commercio fisso al minuto

(\*) Variabile presente nelle tavole pubblicate relative alle unità locali o nelle tavole relative alle imprese e istituzioni

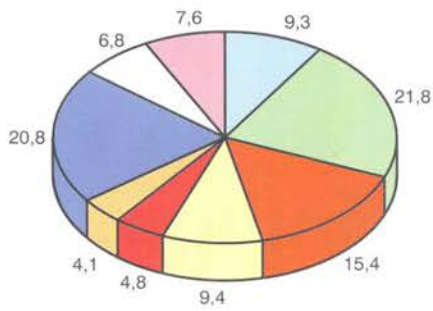
- = Unità locali delle imprese
- = Unità locali delle istituzioni
- = Unità locali artigiane
- = Unità locali delle imprese e delle istituzioni in complesso

Grafici

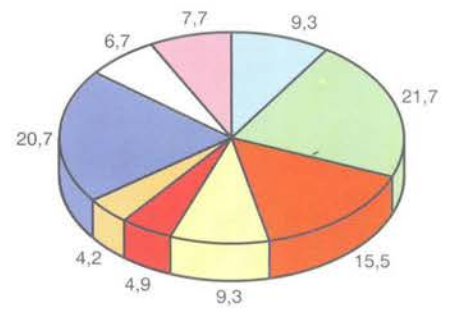


**Grafico 1 - Imprese, istituzioni, unità locali e addetti alle unità locali per provincia (composizione percentuale)**

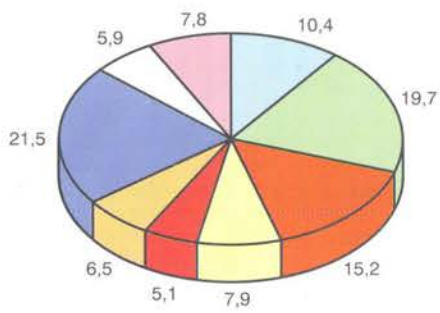
**IMPRESE**



**UNITÀ LOCALI**



**ISTITUZIONI**



**ADDETTI ALLE UNITÀ LOCALI**

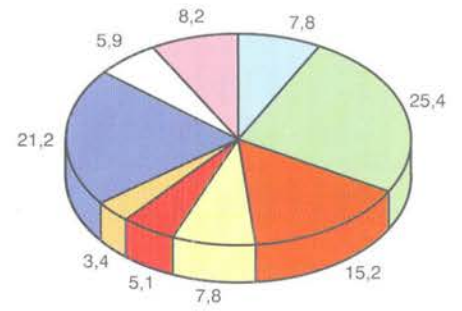
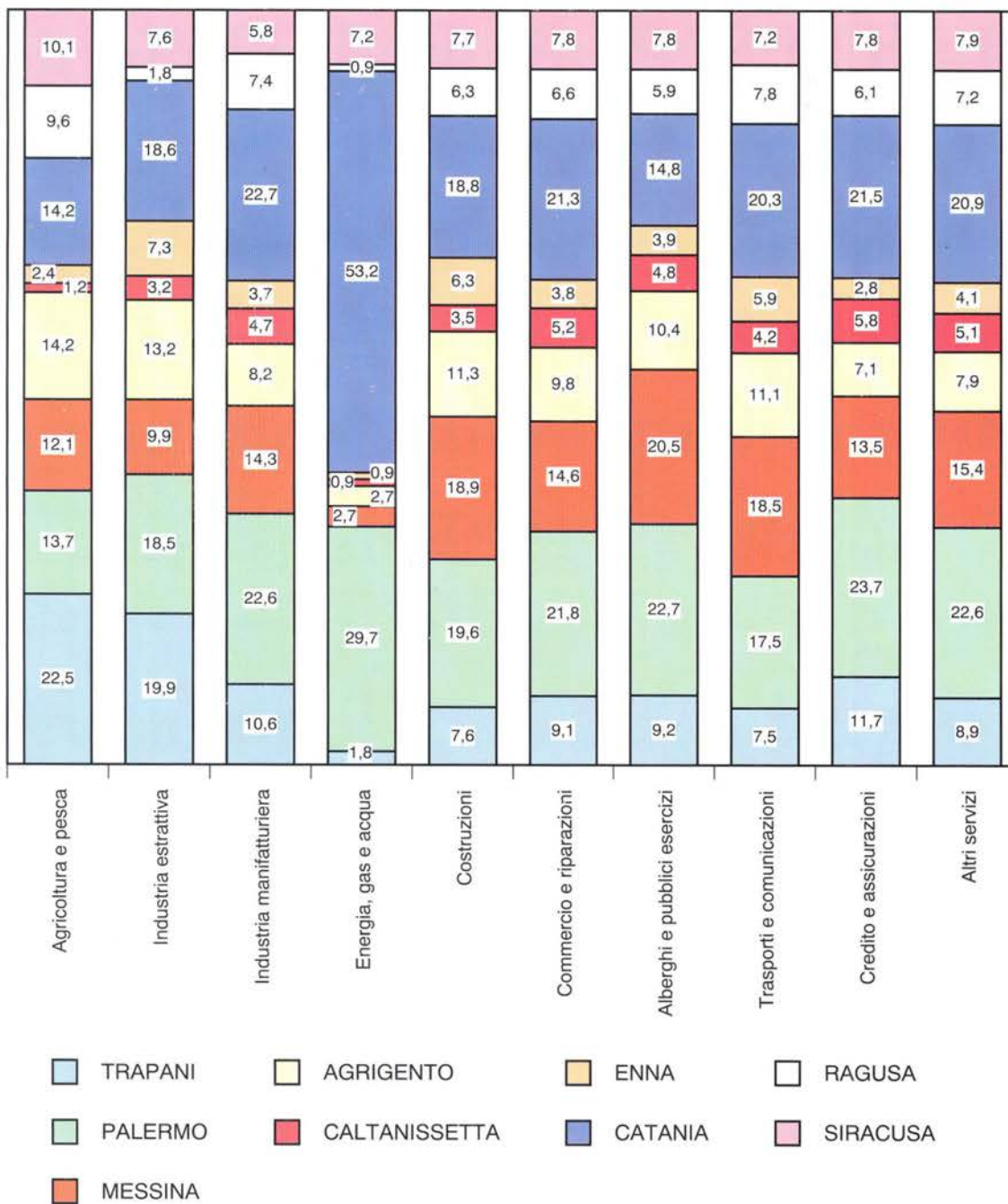
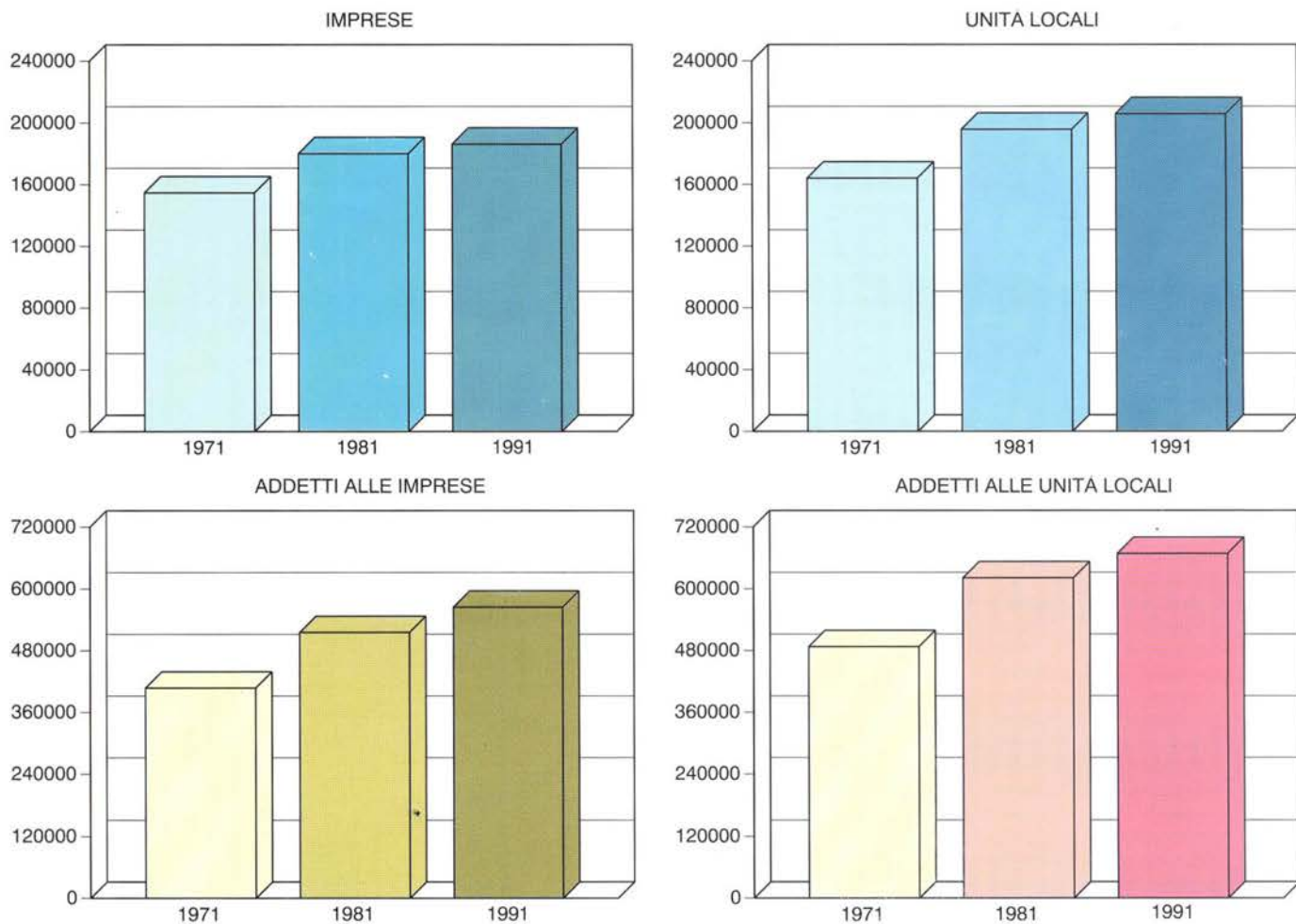




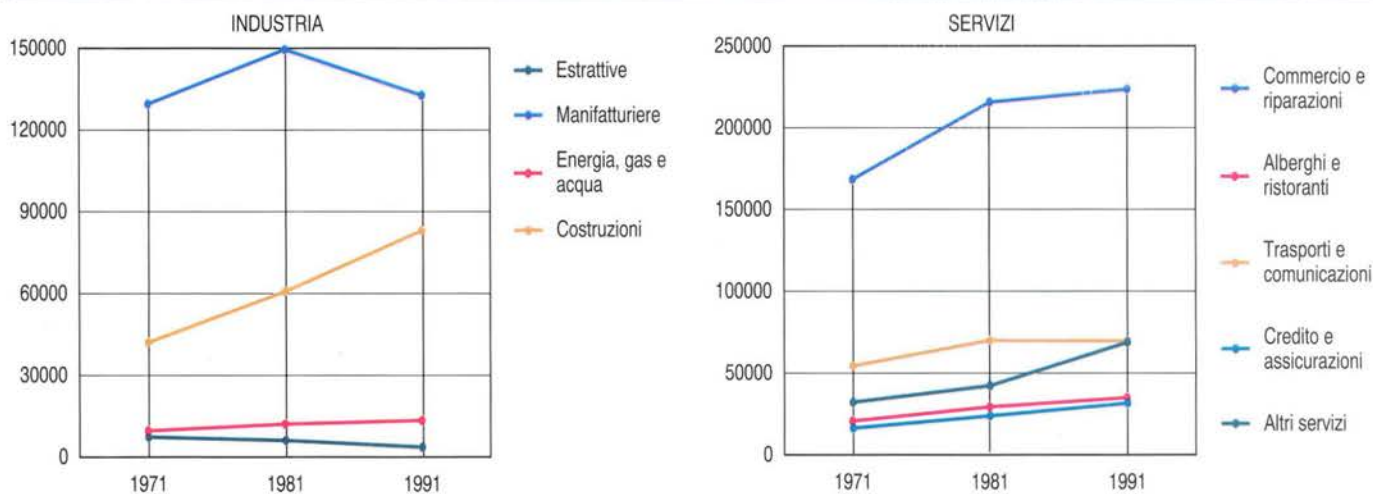
Grafico 2 - Addetti alle unità locali per settore di attività economica e provincia (composizione percentuale)



**Grafico 3 - Imprese, unità locali e addetti dal 1971 al 1991 (a)**



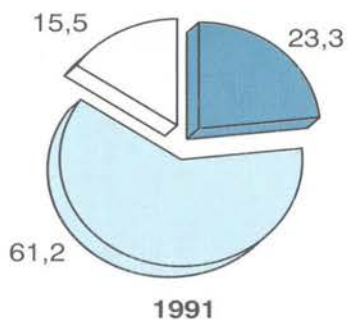
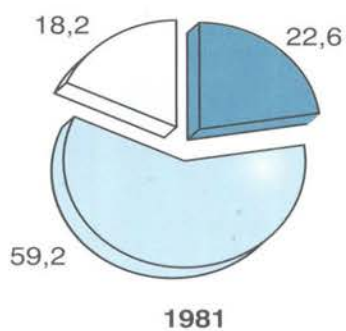
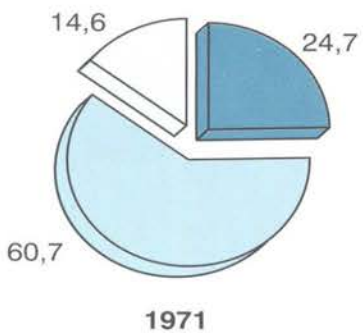
**Grafico 4 - Addetti alle unità locali dal 1971 al 1991 nei principali settori dell'industria e dei servizi (a)**



(a) A parità di campo di osservazione del Censimento 1971.

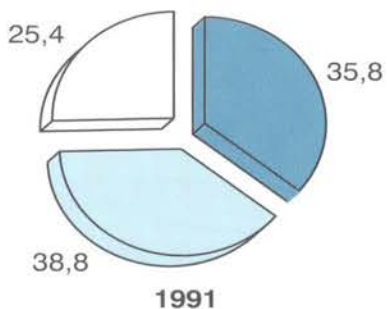
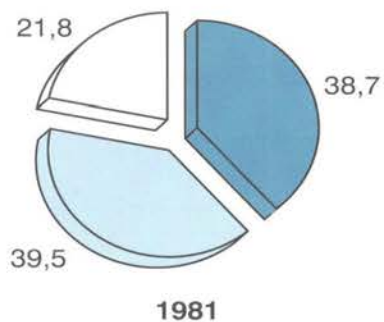
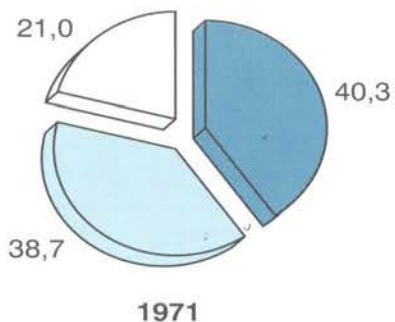
Grafico 5 - Unità locali e addetti dal 1971 al 1991 per settore di attività economica (a) (composizione percentuale)

**UNITÀ LOCALI**



- Industria
- Commercio
- Altri servizi

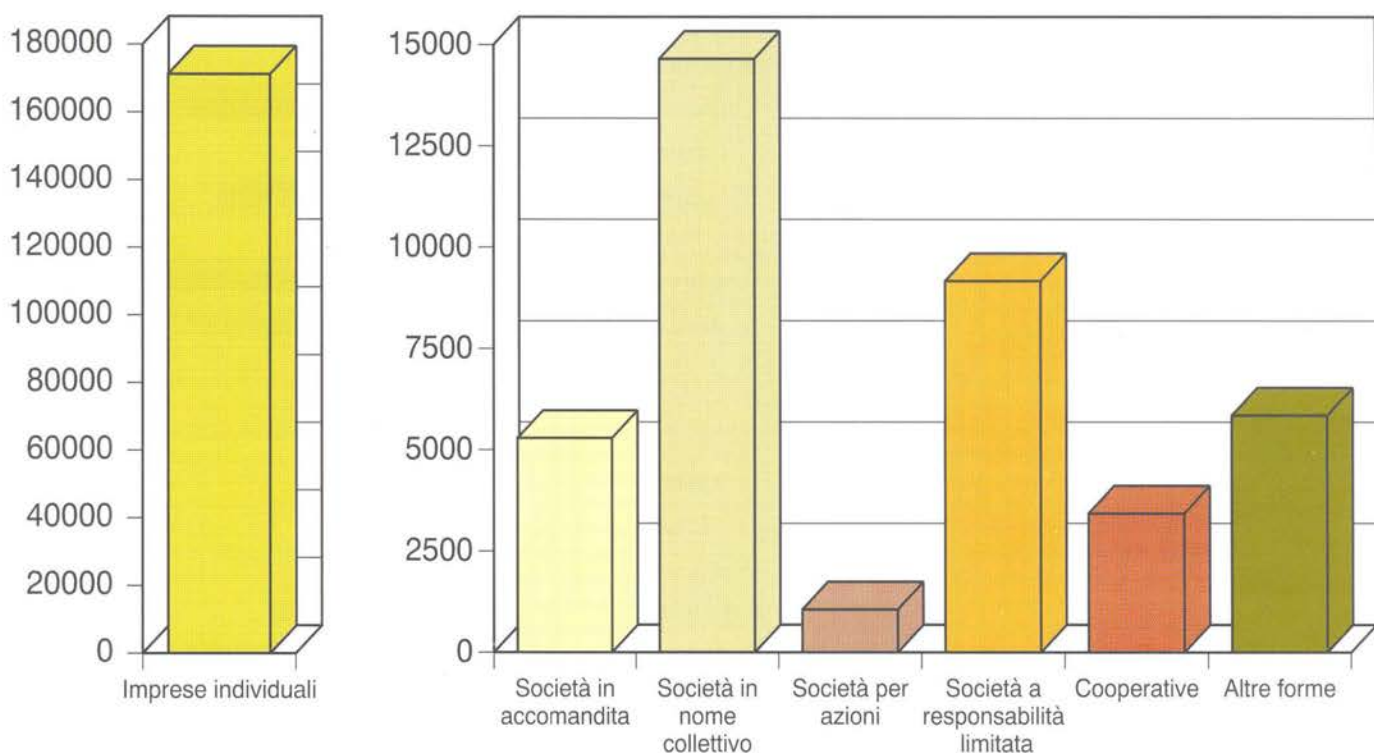
**ADDETTI ALLE UNITÀ LOCALI**



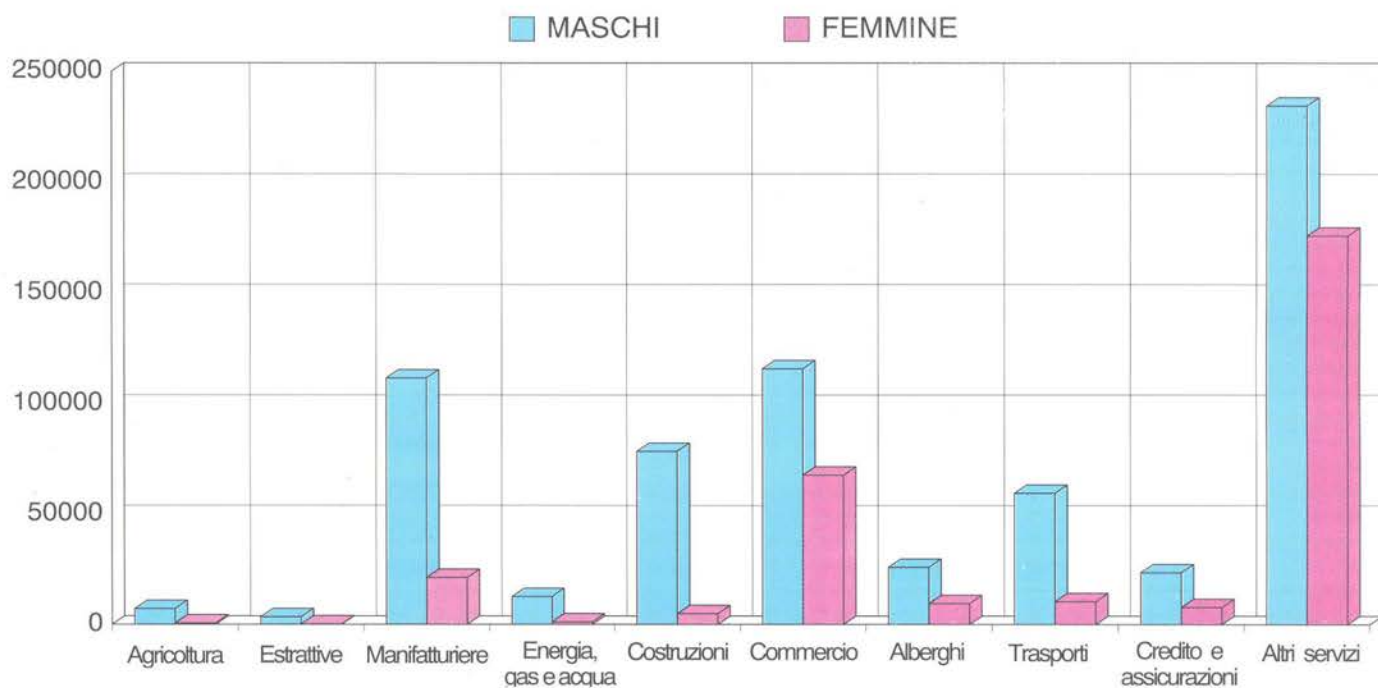
- Industria
- Commercio
- Altri servizi

(a) A parità di campo di osservazione del Censimento 1971.

**Grafico 6 - Imprese per forma giuridica**

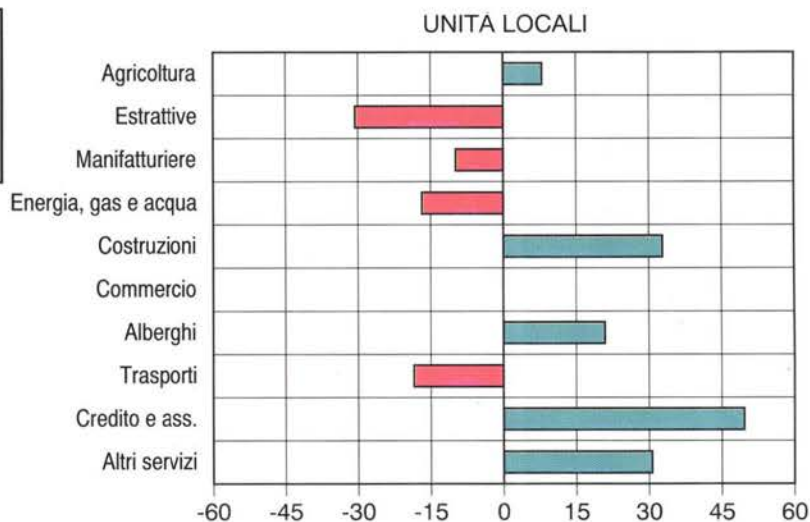


**Grafico 7 - Addetti alle unità locali per sesso e settore di attività economica**

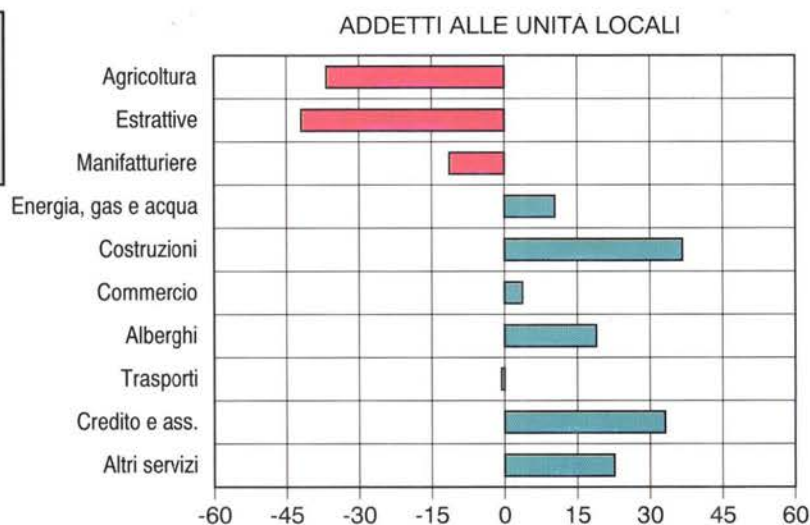




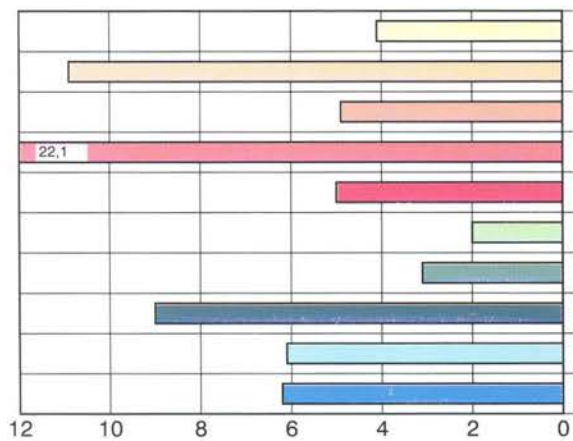
**Grafico 8 - Variazione percentuale delle unità locali del 1991 rispetto al 1981 per settore di attività economica (a)**



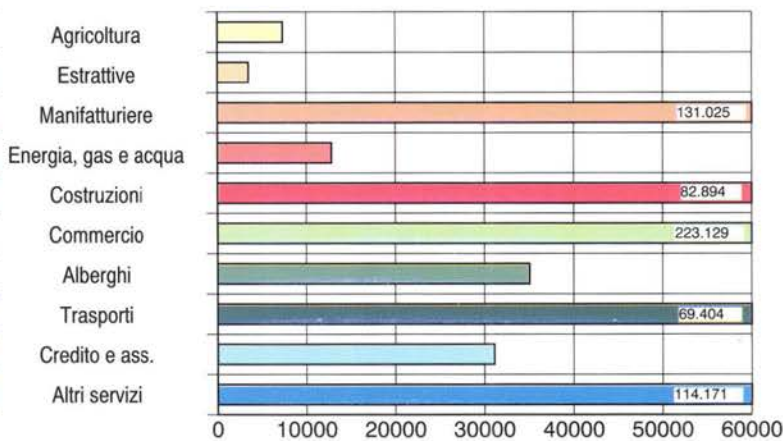
**Grafico 9 - Variazione percentuale degli addetti alle unità locali del 1991 rispetto al 1981 per settore di attività economica (a)**



**Grafico 10 - Numero medio di addetti per unità locale di impresa per settore di attività economica**



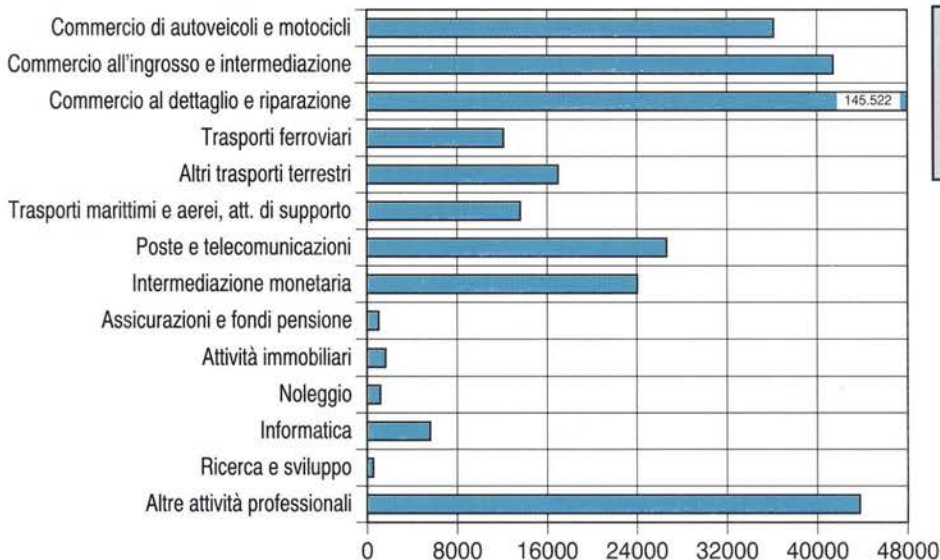
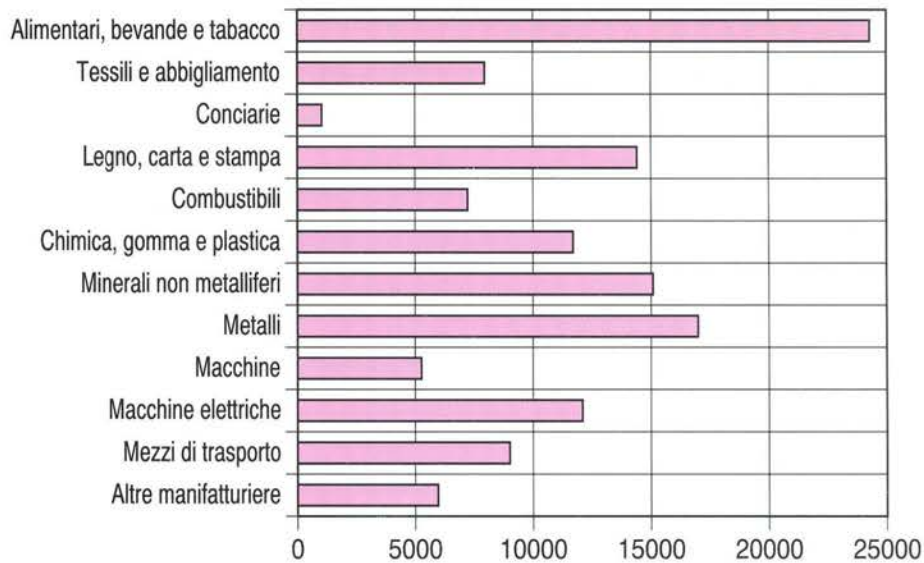
**Grafico 11 - Addetti alle unità locali delle imprese per settore di attività economica**



(a) A parità di campo di osservazione del Censimento 1981.

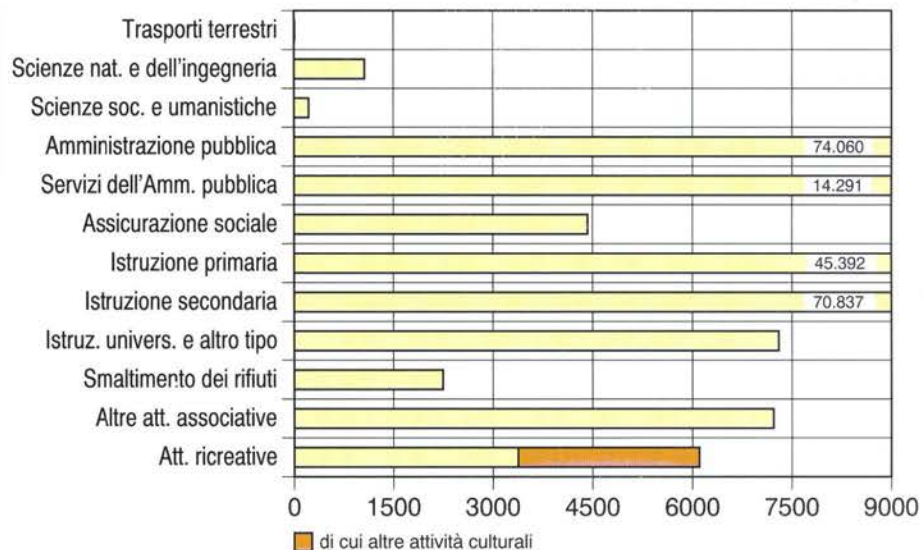


**Grafico 12 - Addetti alle unità locali delle imprese per attività manifatturiera**

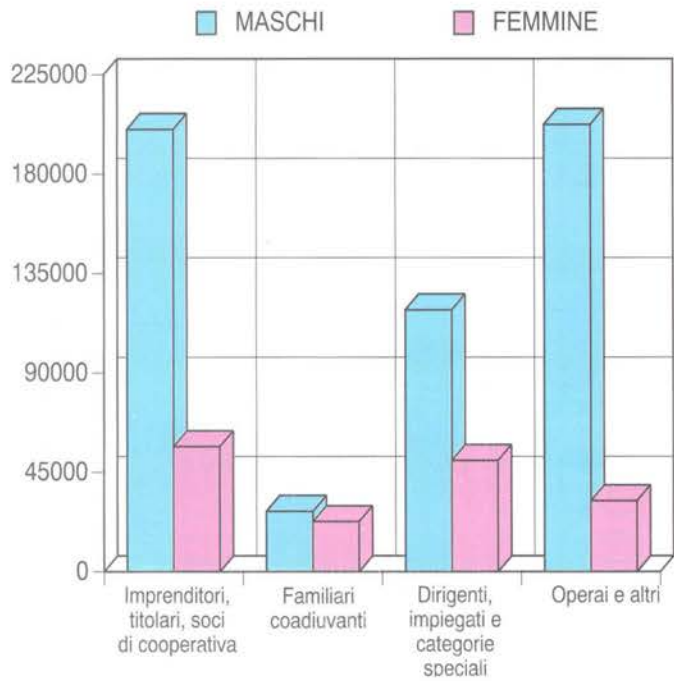


**Grafico 13 - Addetti alle unità locali delle imprese per alcune attività dei servizi**

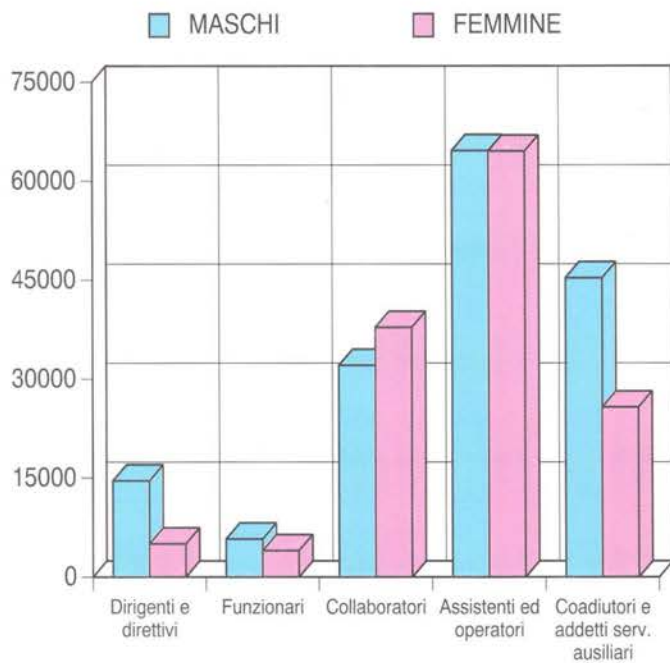
**Grafico 14 - Addetti alle unità locali delle istituzioni per alcune attività dei servizi**



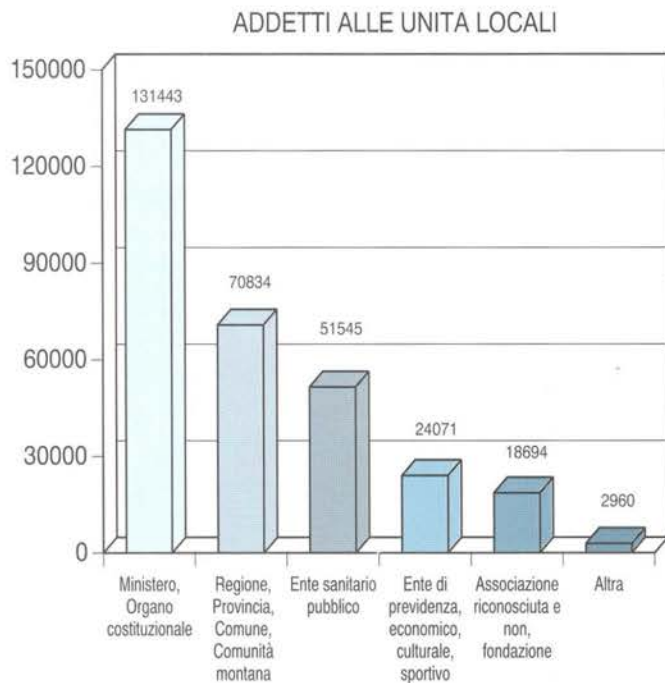
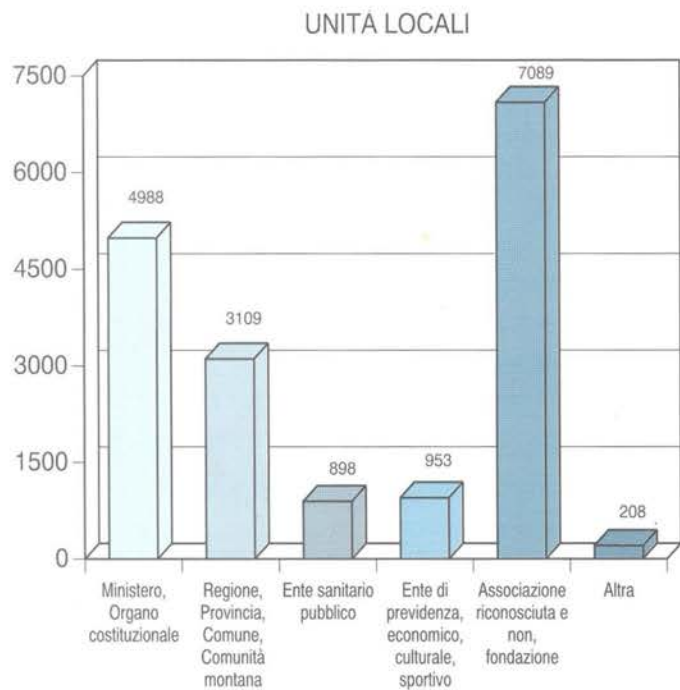
**Grafico 15 - Addetti alle unità locali delle imprese secondo la posizione nella professione e il sesso**



**Grafico 16 - Addetti alle unità locali delle istituzioni secondo la posizione nella professione e il sesso**




**Grafico 17 - Unità locali delle istituzioni e addetti per forma istituzionale**



**Parte prima**

**I caratteri generali**



# CAPITOLO 1 - LA SICILIA NEGLI ULTIMI 20 ANNI ATTRAVERSO I CENSIMENTI

Tavola 1.1 - Imprese e addetti per settore di attività economica (a)

ATTIVITÀ ECONOMICHE 1991	NUMERI INDICI - 1971 = 100												ADDETTI PER IMPRESA		
	1971		1981		1991 (b)		1981		1991		1971	1981	1991		
	Imprese	Addetti	Imprese	Addetti	Imprese	Addetti	Imprese	Addetti	Imprese	Addetti					
<b>CAMPO DI OSSERVAZIONE DEI SINGOLI CENSIMENTI</b>															
<b>DATI ASSOLUTI</b>															
Agricoltura e pesca (c)	1.840	7.200	1.632	10.364	1.668	7.412	88,7	143,9	90,7	102,9	3,9	6,4	4,4		
Industria estrattiva	287	6.637	302	3.967	221	3.109	105,2	59,8	77,0	46,8	23,1	13,1	14,1		
Industria manifatturiera	32.511	115.181	28.581	122.091	25.194	108.077	87,9	106,0	77,5	93,8	3,5	4,3	4,3		
Energia, gas e acqua	169	2.851	158	1.571	111	3.258	93,5	55,1	65,7	114,3	16,9	9,9	29,4		
Costruzioni	3.656	29.319	10.890	57.870	14.337	80.727	297,9	197,4	392,1	275,3	8,0	5,3	5,6		
Commercio e riparazioni	89.552	158.592	106.270	208.111	103.736	218.047	118,7	131,2	115,8	137,5	1,8	2,0	2,1		
Alberghi e pubblici esercizi	7.188	20.373	9.049	28.264	10.587	33.152	125,9	138,7	147,3	162,7	2,8	3,1	3,1		
Trasporti e comunicazioni	5.173	22.603	6.228	26.548	5.689	28.217	120,4	117,5	110,0	124,8	4,4	4,3	5,0		
Credito e assicurazioni	911	15.049	1.983	22.009	3.116	27.461	217,7	146,2	342,0	182,5	16,5	11,1	8,8		
Altri servizi	13.391	29.405	16.606	45.823	46.006	112.118	124,0	155,8	343,6	381,3	2,2	2,8	2,4		
<b>TOTALE</b>	<b>154.678</b>	<b>407.210</b>	<b>181.699</b>	<b>526.618</b>	<b>210.665</b>	<b>621.578</b>	<b>117,5</b>	<b>129,3</b>	<b>136,2</b>	<b>152,6</b>	<b>2,6</b>	<b>2,9</b>	<b>3,0</b>		
<b>COMPOSIZIONE PERCENTUALE</b>															
Agricoltura e pesca (c)	1,2	1,8	0,9	2,0	0,8	1,2									
Industria estrattiva	0,2	1,6	0,2	0,8	0,1	0,5									
Industria manifatturiera	21,0	28,3	15,7	23,2	12,0	17,4									
Energia, gas e acqua	0,1	0,7	0,1	0,3	0,1	0,5									
Costruzioni	2,4	7,2	6,0	11,0	6,8	13,0									
Commercio e riparazioni	57,9	38,9	58,5	39,5	49,2	35,1									
Alberghi e pubblici esercizi	4,6	5,0	5,0	5,4	5,0	5,3									
Trasporti e comunicazioni	3,3	5,6	3,4	5,0	2,7	4,5									
Credito e assicurazioni	0,6	3,7	1,1	4,2	1,5	4,4									
Altri servizi	8,7	7,2	9,1	8,7	21,8	18,0									
<b>TOTALE</b>	<b>100,0</b>	<b>100,0</b>	<b>100,0</b>	<b>100,0</b>	<b>100,0</b>	<b>100,0</b>									
<b>A PARITÀ DI CAMPO DI OSSERVAZIONE DEL CENSIMENTO 1971</b>															
<b>DATI ASSOLUTI</b>															
Agricoltura e pesca (c)	1.840	7.200	1.632	10.364	1.668	7.412	88,7	143,9	90,7	102,9	3,9	6,4	4,4		
Industria estrattiva	287	6.637	302	3.967	221	3.109	105,2	59,8	77,0	46,8	23,1	13,1	14,1		
Industria manifatturiera	32.511	115.181	28.581	122.091	25.194	108.077	87,9	106,0	77,5	93,8	3,5	4,3	4,3		
Energia, gas e acqua	169	2.851	158	1.571	111	3.258	93,5	55,1	65,7	114,3	16,9	9,9	29,4		
Costruzioni	3.656	29.319	10.890	57.870	14.337	80.727	297,9	197,4	392,1	275,3	8,0	5,3	5,6		
Commercio e riparazioni	89.552	158.592	106.270	208.111	103.736	218.047	118,7	131,2	115,8	137,5	1,8	2,0	2,1		
Alberghi e pubblici esercizi	7.188	20.373	9.049	28.264	10.587	33.152	125,9	138,7	147,3	162,7	2,8	3,1	3,1		
Trasporti e comunicazioni	5.173	22.603	6.228	26.548	5.689	28.217	120,4	117,5	110,0	124,8	4,4	4,3	5,0		
Credito e assicurazioni	911	15.049	1.983	22.009	3.116	27.461	217,7	146,2	342,0	182,5	16,5	11,1	8,8		
Altri servizi	13.391	29.405	14.978	34.383	21.528	54.882	111,9	116,9	160,8	186,6	2,2	2,3	2,5		
<b>TOTALE</b>	<b>154.678</b>	<b>407.210</b>	<b>180.071</b>	<b>515.178</b>	<b>186.187</b>	<b>564.342</b>	<b>116,4</b>	<b>126,5</b>	<b>120,4</b>	<b>138,6</b>	<b>2,6</b>	<b>2,9</b>	<b>3,0</b>		
<b>COMPOSIZIONE PERCENTUALE</b>															
Agricoltura e pesca (c)	1,2	1,8	0,9	2,0	0,9	1,3									
Industria estrattiva	0,2	1,6	0,2	0,8	0,1	0,6									
Industria manifatturiera	21,0	28,3	15,9	23,7	13,5	19,2									
Energia, gas e acqua	0,1	0,7	0,1	0,3	0,1	0,6									
Costruzioni	2,4	7,2	6,0	11,2	7,7	14,3									
Commercio e riparazioni	57,9	38,9	59,0	40,4	55,7	38,6									
Alberghi e pubblici esercizi	4,6	5,0	5,0	5,5	5,7	5,9									
Trasporti e comunicazioni	3,3	5,6	3,5	5,2	3,1	5,0									
Credito e assicurazioni	0,6	3,7	1,1	4,3	1,7	4,9									
Altri servizi	8,7	7,2	8,3	6,7	11,6	9,7									
<b>TOTALE</b>	<b>100,0</b>	<b>100,0</b>	<b>100,0</b>	<b>100,0</b>	<b>100,0</b>	<b>100,0</b>									

(a) Cfr. "Avvertenze al cap. 1", pag. 36

(b) Escluse le istituzioni e i relativi addetti

(c) Comprende: attività dei servizi connesse all'agricoltura e zootecnia non rientranti nel campo di osservazione del censimento dell'agricoltura; caccia e cattura di animali per allevamento e ripopolamento di selvaggina e servizi connessi; aziende di utilizzazione di foreste e di boschi, consorzi di forestazione e rimboschimento e servizi connessi; pesca, piscicoltura e servizi connessi



**Tavola 1.2 - Imprese e addetti per classe di addetti (a)**

CLASSI DI ADDETTI	1971		1981		1991 (b)		ADDETTI PER IMPRESA		
	Imprese	Addetti	Imprese	Addetti	Imprese	Addetti	1971	1981	1991
<b>CAMPO DI OSSERVAZIONE DEI SINGOLI CENSIMENTI</b>									
<b>DATI ASSOLUTI</b>									
1	92.734	92.734	103.934	103.934	117.796	117.796	1,0	1,0	1,0
2	37.444	74.888	39.427	78.854	41.633	83.266	2,0	2,0	2,0
3 - 5	17.497	62.012	25.753	92.920	35.152	128.676	3,5	3,6	3,7
6 - 9	3.540	24.972	6.411	45.409	8.753	62.133	7,1	7,1	7,1
10 - 19	1.899	24.929	3.915	50.710	4.638	61.102	13,1	13,0	13,2
20 - 49	1.049	31.623	1.658	48.038	2.000	58.800	30,1	29,0	29,4
50 - 99	289	20.088	342	23.185	451	30.676	69,5	67,8	68,0
100 - 199	133	17.764	161	22.375	146	19.373	133,6	139,0	132,7
200 - 499	69	20.799	70	21.032	67	19.128	301,4	300,5	285,5
500 - 999	17	12.560	18	12.473	17	10.999	738,8	692,9	647,0
1.000 e più	7	24.841	10	27.688	12	29.629	3.548,7	2.768,8	2.469,1
<b>TOTALE</b>	<b>154.678</b>	<b>407.210</b>	<b>181.699</b>	<b>526.618</b>	<b>210.665</b>	<b>621.578</b>	<b>2,6</b>	<b>2,9</b>	<b>3,0</b>
<b>COMPOSIZIONE PERCENTUALE</b>									
1	60,0	22,8	57,2	19,7	55,9	19,0			
2	24,2	18,4	21,7	15,0	19,8	13,4			
3 - 5	11,3	15,2	14,2	17,6	16,7	20,7			
6 - 9	2,3	6,1	3,5	8,6	4,2	10,0			
10 - 19	1,2	6,1	2,2	9,6	2,2	9,8			
20 - 49	0,7	7,8	0,9	9,1	0,9	9,5			
50 - 99	0,2	4,9	0,2	4,4	0,2	4,9			
100 - 199	0,1	4,4	0,1	4,2	0,1	3,1			
200 - 499	..	5,1	..	4,0	..	3,1			
500 - 999	..	3,1	..	2,4	..	1,8			
1000 e più	..	6,1	..	5,3	..	4,8			
<b>TOTALE</b>	<b>100,0</b>	<b>100,0</b>	<b>100,0</b>	<b>100,0</b>	<b>100,0</b>	<b>100,0</b>			
<b>A PARITÀ DI CAMPO DI OSSERVAZIONE DEL CENSIMENTO 1971</b>									
<b>DATI ASSOLUTI</b>									
1	92.734	92.734	103.605	103.605	101.690	101.690	1,0	1,0	1,0
2	37.444	74.888	39.089	78.178	37.638	75.276	2,0	2,0	2,0
3 - 5	17.497	62.012	25.247	91.061	32.085	117.469	3,5	3,6	3,7
6 - 9	3.540	24.972	6.220	44.059	7.981	56.853	7,1	7,1	7,1
10 - 19	1.899	24.929	3.767	48.769	4.361	57.392	13,1	12,9	13,2
20 - 49	1.049	31.623	1.565	45.284	1.817	53.369	30,1	28,9	29,4
50 - 99	289	20.088	329	22.306	393	26.753	69,5	67,8	68,1
100 - 199	133	17.764	153	21.326	132	17.638	133,6	139,4	133,6
200 - 499	69	20.799	68	20.429	61	17.274	301,4	300,4	283,2
500 - 999	17	12.560	18	12.473	17	10.999	738,8	692,9	647,0
1.000 e più	7	24.841	10	27.688	12	29.629	3.548,7	2.768,8	2.469,1
<b>TOTALE</b>	<b>154.678</b>	<b>407.210</b>	<b>180.071</b>	<b>515.178</b>	<b>186.187</b>	<b>564.342</b>	<b>2,6</b>	<b>2,9</b>	<b>3,0</b>
<b>COMPOSIZIONE PERCENTUALE</b>									
1	60,0	22,8	57,5	20,1	54,6	18,0			
2	24,2	18,4	21,7	15,2	20,2	13,3			
3 - 5	11,3	15,2	14,0	17,7	17,2	20,8			
6 - 9	2,3	6,1	3,5	8,6	4,3	10,1			
10 - 19	1,2	6,1	2,1	9,5	2,3	10,2			
20 - 49	0,7	7,8	0,9	8,8	1,0	9,5			
50 - 99	0,2	4,9	0,2	4,3	0,2	4,7			
100 - 199	0,1	4,4	0,1	4,1	0,1	3,1			
200 - 499	..	5,1	..	4,0	..	3,1			
500 - 999	..	3,1	..	2,4	..	1,9			
1000 e più	..	6,1	..	5,4	..	5,3			
<b>TOTALE</b>	<b>100,0</b>	<b>100,0</b>	<b>100,0</b>	<b>100,0</b>	<b>100,0</b>	<b>100,0</b>			

(a) Cfr. "Avvertenze al cap. 1", pag. 36  
(b) Escluse le istituzioni e i relativi addetti

**Tavola 1.3 - Imprese e addetti per classe di addetti e settore di attività economica (a)**

ATTIVITÀ ECONOMICHE 1991	CLASSI DI ADDETTI										TOTALE	
	1 - 9		10 - 19		20 - 99		100 - 199		200 E PIÙ		1981	1991
	1981	1991	1981	1991	1981	1991	1981	1991	1981	1991		
<b>IMPRESE</b>												
Agricoltura e pesca (b)	1.410	1.536	143	81	72	47	6	3	1	1	1.632	1.668
Industria estrattiva	233	158	43	38	22	23	2	1	2	1	302	221
Industria manifatturiera	26.643	23.282	1.177	1.176	666	671	56	40	39	25	28.581	25.194
Energia, gas e acqua	121	66	19	25	16	13	1	4	1	3	158	111
Costruzioni	9.819	12.802	614	894	396	590	40	36	21	15	10.890	14.337
Commercio e riparazioni	104.771	102.007	1.086	1.283	397	428	15	11	1	7	106.270	103.736
Alberghi e pubblici esercizi	8.718	10.186	228	292	95	101	6	7	2	1	9.049	10.587
Trasporti e comunicazioni	5.917	5.340	185	188	98	133	14	12	14	16	6.228	5.689
Credito e assicurazioni	1.893	3.007	35	63	37	27	8	4	10	15	1.983	3.116
Altri servizi	16.000	44.758	385	591	201	417	13	28	7	12	16.606	45.806
<b>TOTALE</b>	<b>175.525</b>	<b>203.142</b>	<b>3.915</b>	<b>4.631</b>	<b>2.000</b>	<b>2.450</b>	<b>161</b>	<b>146</b>	<b>98</b>	<b>96</b>	<b>181.699</b>	<b>210.465</b>
<b>ADDETTI</b>												
Agricoltura e pesca (b)	3.529	3.911	1.826	1.110	2.682	1.754	757	337	1.570	300	10.364	7.412
Industria estrattiva	911	571	575	494	858	793	278	139	1.345	1.112	3.967	3.109
Industria manifatturiera	53.656	53.619	15.467	15.615	24.259	23.995	7.820	5.357	20.889	9.491	122.091	108.077
Energia, gas e acqua	416	208	246	354	566	447	104	572	239	1.677	1.571	3.258
Costruzioni	21.678	32.958	8.029	11.963	14.180	22.105	6.011	4.898	7.972	8.803	57.870	80.727
Commercio e riparazioni	178.586	182.053	13.714	16.643	13.616	14.618	1.847	1.487	348	3.246	208.111	218.047
Alberghi e pubblici esercizi	20.909	24.918	2.914	3.700	3.168	3.432	776	859	497	243	28.264	33.152
Trasporti e comunicazioni	9.410	10.020	2.449	2.490	3.526	4.743	1.875	1.592	9.288	9.372	26.548	28.217
Credito e assicurazioni	3.689	6.231	453	785	1.521	1.190	1.238	484	15.108	18.771	22.009	27.461
Altri servizi	28.333	76.877	5.037	7.870	6.847	16.365	1.669	3.648	3.937	6.741	45.823	111.501
<b>TOTALE</b>	<b>321.117</b>	<b>391.366</b>	<b>50.710</b>	<b>61.024</b>	<b>71.223</b>	<b>89.442</b>	<b>22.375</b>	<b>19.373</b>	<b>61.193</b>	<b>59.756</b>	<b>526.618</b>	<b>620.961</b>

(a) A parità di campo di osservazione 1981. Cfr. "Avvertenze al cap. 1", pag. 36

(b) Comprende: attività dei servizi connesse all'agricoltura e zootecnia non rientranti nel campo di osservazione del censimento dell'agricoltura; caccia e cattura di animali per allevamento e ripopolamento di selvaggina e servizi connessi; aziende di utilizzazione di foreste e di boschi, consorzi di forestazione e rimboschimento e servizi connessi; pesca, piscicoltura e servizi connessi

**Tavola 1.4 - Variazioni del numero delle imprese e degli addetti per settore di attività economica, classe di addetti e provincia (a)**

ATTIVITÀ ECONOMICHE 1991 CLASSI DI ADDETTI PROVINCE	1981-1971 (b)				1991-1981 (c)			
	Numeri indici - 1971 = 100							
	Imprese	Addetti	Imprese	Addetti	Imprese	Addetti	Imprese	Addetti
<b>ATTIVITÀ ECONOMICA</b>								
Agricoltura e pesca (d)	-208	3.164	88,7	143,9	36	-2.952	102,2	71,5
Industria estrattiva	15	-2.670	105,2	59,8	-81	-858	73,2	78,4
Industria manifatturiera	-3.930	6.910	87,9	106,0	-3.387	-14.014	88,1	88,5
Energia, gas e acqua	-11	-1.280	93,5	55,1	-47	1.687	70,3	207,4
Costruzioni	7.234	28.551	297,9	197,4	3.447	22.857	131,7	139,5
Commercio e riparazioni	16.718	49.519	118,7	131,2	-2.534	9.936	97,6	104,8
Alberghi e pubblici esercizi	1.861	7.891	125,9	138,7	1.538	4.888	117,0	117,3
Trasporti e comunicazioni	1.055	3.945	120,4	117,5	-539	1.669	91,3	106,3
Credito e assicurazioni	1.072	6.960	217,7	146,2	1.133	5.452	157,1	124,8
Altri servizi	1.587	4.978	111,9	116,9	29.200	65.678	275,8	243,3
<b>TOTALE</b>	<b>25.393</b>	<b>107.968</b>	<b>116,4</b>	<b>126,5</b>	<b>28.766</b>	<b>94.343</b>	<b>115,8</b>	<b>117,9</b>
<b>CLASSE DI ADDETTI</b>								
1	10.871	10.871	111,7	111,7	13.758	13.758	113,2	113,2
2	1.645	3.290	104,4	104,4	2.188	4.376	105,5	105,5
3 - 5	7.750	29.049	144,3	146,8	9.357	35.601	136,3	138,3
6 - 9	2.680	19.087	175,7	176,4	2.314	16.514	136,1	136,4
10 - 19	1.868	23.840	198,4	195,6	716	10.314	118,3	120,3
20 - 49	516	13.661	149,2	143,2	341	10.728	120,6	122,3
50 - 99	40	2.218	113,8	111,0	109	7.491	131,9	132,3
100 - 199	20	3.562	115,0	120,1	-15	-3.002	90,7	86,6
200 - 499	-1	-370	98,6	98,2	-3	-1.904	95,7	90,9
500 - 999	1	-87	105,9	99,3	-1	-1.474	94,4	88,2
1000 e più	3	2.847	142,9	111,5	2	1.941	120,0	107,0
<b>TOTALE</b>	<b>25.393</b>	<b>107.968</b>	<b>116,4</b>	<b>126,5</b>	<b>28.766</b>	<b>94.343</b>	<b>115,8</b>	<b>117,9</b>
<b>PROVINCIA DI:</b>								
Trapani	2.367	8.722	114,5	124,2	634	4.262	103,4	109,4
Palermo	5.995	24.374	117,9	119,9	5.823	13.006	114,5	108,6
Messina	2.739	10.398	111,5	118,3	5.628	22.251	121,1	132,4
Agrigento	1.749	7.223	111,9	126,1	3.274	11.686	119,9	133,0
Caltanissetta	648	2.927	107,7	116,7	1.179	5.035	113,0	124,4
Enna	566	1.246	108,5	109,7	1.303	5.096	118,0	135,2
Catania	7.212	34.902	123,3	140,8	5.242	13.370	113,6	110,8
Ragusa	2.545	8.873	129,9	146,8	3.290	10.370	129,6	136,7
Siracusa	1.572	9.303	113,2	131,5	2.393	9.267	117,6	123,3
<b>TOTALE</b>	<b>25.393</b>	<b>107.968</b>	<b>116,4</b>	<b>126,5</b>	<b>28.766</b>	<b>94.343</b>	<b>115,8</b>	<b>117,9</b>

(a) Cfr. "Avvertenze al cap. 1", pag. 36

(b) A parità di campo di osservazione 1971

(c) A parità di campo di osservazione 1981

(d) Comprende: attività dei servizi connesse all'agricoltura e zootecnia non rientranti nel campo di osservazione del censimento dell'agricoltura; caccia e cattura di animali per allevamento e ripopolamento di selvaggina e servizi connessi; aziende di utilizzazione di foreste e di boschi, consorzi di forestazione e rimboschimento e servizi connessi; pesca, piscicoltura e servizi connessi

**Tavola 1.5 - Imprese, unità locali e addetti per sezione, sottosezione, divisione e gruppo di attività economica (a)**

ATTIVITÀ ECONOMICHE 1991 (b)	IMPRESE						UNITÀ LOCALI						
	1981		1991		NUMERI INDICI - 1981 = 100		1981		1991		NUMERI INDICI - 1981 = 100		
	N.	Addetti	N.	Addetti	N.	Addetti	N.	Addetti	N.	Addetti	N.	Addetti	
<b>A</b>	<b>AGRICOLTURA, CACCIA E SILVICOLTURA</b>	<b>371</b>	<b>4.932</b>	<b>714</b>	<b>3.332</b>	<b>192,5</b>	<b>67,6</b>	<b>454</b>	<b>6.573</b>	<b>812</b>	<b>3.527</b>	<b>178,9</b>	<b>53,7</b>
01	AGRICOLTURA, CACCIA E RELATIVI SERVIZI	361	4.818	686	3.206	190,0	66,5	440	5.566	776	3.243	176,4	58,3
02	SILVICOLTURA E UTILIZZAZIONE DI AREE FORESTALI E SERVIZI CONNESSI	10	114	28	126	280,0	110,5	14	1.007	36	284	257,1	28,2
<b>B</b>	<b>PESCA, PISCICOLTURA E SERVIZI CONNESSI</b>	<b>1.261</b>	<b>5.432</b>	<b>954</b>	<b>4.080</b>	<b>75,7</b>	<b>75,1</b>	<b>1.266</b>	<b>5.484</b>	<b>1.046</b>	<b>4.102</b>	<b>82,6</b>	<b>74,8</b>
05	PESCA, PISCICOLTURA E SERVIZI CONNESSI	1.261	5.432	954	4.080	75,7	75,1	1.266	5.484	1.046	4.102	82,6	74,8
<b>C</b>	<b>ESTRAZIONE DI MINERALI ENERGETICI</b>	<b>302</b>	<b>3.967</b>	<b>221</b>	<b>3.109</b>	<b>73,2</b>	<b>78,4</b>	<b>461</b>	<b>6.004</b>	<b>320</b>	<b>3.489</b>	<b>69,4</b>	<b>58,1</b>
CA	ESTRAZIONE DI MINERALI ENERGETICI	1	3	1	64	100,0	2.133,3	12	216	19	537	158,3	248,6
10	ESTRAZIONE DI CARBON FOSSILE E LIGNITE; ESTRAZIONE DI TORBA	-	-	-	-	-	-	-	-	-	-	-	-
10.1	Estrazione ed agglomerazione di carbon fossile	-	-	-	-	-	-	-	-	-	-	-	-
10.2	Estrazione ed agglomerazione di lignite	-	-	-	-	-	-	-	-	-	-	-	-
10.3	Estrazione ed agglomerazione di torba	-	-	-	-	-	-	-	-	-	-	-	-
11	ESTRAZIONE DI PETROLIO GREGGIO E DI GAS NATURALE; SERVIZI CONNESSI ALL'ESTRAZIONE DI PETROLIO E DI GAS NATURALE, ESCLUSA LA PROSPEZIONE	1	3	1	64	100,0	2.133,3	12	216	19	537	158,3	248,6
11.1	Estrazione di petrolio greggio e di gas naturale	-	-	1	64	-	-	5	60	14	454	280,0	756,7
11.2	Attività dei servizi connessi all'estrazione di petrolio e di gas, esclusa la prospezione	1	3	-	-	-	-	7	156	5	83	71,4	53,2
12	ESTRAZIONE DI MINERALI DI URANIO E DI TORIO	-	-	-	-	-	-	-	-	-	-	-	-
12.0	Estrazione di minerali di uranio e di torio	-	-	-	-	-	-	-	-	-	-	-	-
<b>CB</b>	<b>ESTRAZIONE DI MINERALI NON ENERGETICI</b>	<b>301</b>	<b>3.964</b>	<b>220</b>	<b>3.045</b>	<b>73,1</b>	<b>76,8</b>	<b>449</b>	<b>5.788</b>	<b>301</b>	<b>2.952</b>	<b>67,0</b>	<b>51,0</b>
13	ESTRAZIONE DI MINERALI METALLIFERI	3	20	-	-	-	-	3	20	-	-	-	-
13.1	Estrazione di minerali di ferro	2	19	-	-	-	-	2	19	-	-	-	-
13.2	Estrazione di minerali metallici non ferrosi, ad eccezione dei minerali di uranio e di torio	1	1	-	-	-	-	1	1	-	-	-	-
14	ALTRE INDUSTRIE ESTRATTIVE	298	3.944	220	3.045	73,8	77,2	446	5.768	301	2.952	67,5	51,2
14.1	Estrazione di pietra	255	1.894	99	957	38,8	50,5	371	2.081	147	1.045	39,6	50,2
14.2	Estrazione di ghiaia, sabbia e argilla	4	5	80	483	2.000,0	9.660,0	10	11	94	501	940,0	4.554,5
14.3	Estrazione di minerali per le industrie chimiche e la fabbricazione di concimi	2	857	1	1	50,0	0,1	8	1.703	5	633	62,5	37,2
14.4	Produzione di sale	15	742	18	1.321	120,0	178,0	25	490	21	456	84,0	93,1
14.5	Estrazione di altri minerali e prodotti di cava n.c.a.	22	446	22	283	100,0	63,5	32	1.483	34	317	106,3	21,4
<b>D</b>	<b>ATTIVITÀ MANIFATTURIERE</b>	<b>28.581</b>	<b>122.091</b>	<b>25.194</b>	<b>108.077</b>	<b>88,1</b>	<b>88,5</b>	<b>29.967</b>	<b>149.358</b>	<b>27.036</b>	<b>132.540</b>	<b>90,2</b>	<b>88,7</b>
<b>DA</b>	<b>INDUSTRIE ALIMENTARI, DELLE BEVANDE E DEL TABACCO</b>	<b>4.076</b>	<b>20.026</b>	<b>5.824</b>	<b>23.475</b>	<b>142,9</b>	<b>117,2</b>	<b>4.449</b>	<b>21.318</b>	<b>6.320</b>	<b>24.574</b>	<b>142,1</b>	<b>115,3</b>
15	INDUSTRIE ALIMENTARI E DELLE BEVANDE	4.076	20.026	5.824	23.475	142,9	117,2	4.445	20.648	6.316	24.042	142,1	116,4
15.1	Produzione, lavorazione e conservazione di carne e di prodotti a base di carne	48	310	70	528	145,8	170,3	167	601	190	805	113,8	133,9
15.2	Lavorazione e conservazione di pesce e di prodotti a base di pesce	112	1.391	108	1.415	96,4	101,7	121	1.431	116	1.410	95,9	98,5
15.3	Lavorazione e conservazione di frutta e ortaggi	205	2.223	155	1.552	75,6	69,8	232	2.038	173	1.684	74,6	82,6
15.4	Fabbricazione di oli e grassi vegetali e animali	713	2.628	551	1.688	77,3	64,2	738	2.740	574	1.713	77,8	62,5
15.5	Industria lattiero-casearia	186	766	203	993	109,1	129,6	213	741	211	985	99,1	132,9
15.6	Lavorazione delle granaglie e di prodotti amidacei	363	1.515	236	1.069	65,0	70,6	368	1.489	253	1.104	68,8	74,1
15.7	Fabbricazione di prodotti per l'alimentazione degli animali	47	343	40	318	85,1	92,7	56	407	47	323	83,9	79,4
15.8	Fabbricazione di altri prodotti alimentari	1.968	6.880	4.128	12.932	209,8	188,0	2.079	7.090	4.374	12.946	210,4	182,6
15.9	Industria delle bevande	434	3.970	333	2.980	76,7	75,1	471	4.111	378	3.072	80,3	74,7
16	INDUSTRIA DEL TABACCO	-	-	-	-	-	-	4	670	4	532	100,0	79,4
16.0	Industria del tabacco	-	-	-	-	-	-	4	670	4	532	100,0	79,4

**Tavola 1.5 segue - Imprese, unità locali e addetti per sezione, sottosezione, divisione e gruppo di attività economica (a)**

ATTIVITÀ ECONOMICHE 1991 (b)	IMPRESE						UNITÀ LOCALI						
	1981		1991		NUMERI INDICI - 1981 = 100		1981		1991		NUMERI INDICI - 1981 = 100		
	N.	Addetti	N.	Addetti	N.	Addetti	N.	Addetti	N.	Addetti	N.	Addetti	
<b>DB</b>	<b>INDUSTRIE TESSILI E DELL'ABBIGLIAMENTO</b>	<b>6.391</b>	<b>14.588</b>	<b>1.935</b>	<b>7.969</b>	<b>30,3</b>	<b>54,6</b>	<b>6.456</b>	<b>14.881</b>	<b>2.006</b>	<b>7.955</b>	<b>31,1</b>	<b>53,5</b>
17	INDUSTRIE TESSILI	2.025	5.218	378	2.050	18,7	39,3	2.049	5.184	398	2.069	19,4	39,9
17.1	Preparazione e filatura di fibre tessili	15	415	3	179	20,0	43,1	15	414	3	179	20,0	43,2
17.2	Tessitura di materie tessili	17	366	6	166	35,3	45,4	17	366	6	166	35,3	45,4
17.3	Finissaggio dei tessili	4	105	5	6	125,0	5,7	4	101	5	6	125,0	5,9
17.4	Confezionamento di articoli in tessuto, esclusi gli articoli di vestiario	690	1.289	112	547	16,2	42,4	705	1.299	122	543	17,3	41,8
17.5	Altre industrie tessili	940	1.448	119	371	12,7	25,6	945	1.408	121	372	12,8	26,4
17.6	Fabbricazione di maglierie	32	111	61	422	190,6	380,2	33	110	65	427	197,0	388,2
17.7	Fabbricazione di articoli in maglieria	327	1.484	72	359	22,0	24,2	330	1.486	76	376	23,0	25,3
18	CONFEZIONE DI ARTICOLI DI VESTIARIO; PREPARAZIONE E TINTURA DI PELLICCE	4.366	9.370	1.557	5.919	35,7	63,2	4.407	9.697	1.608	5.886	36,5	60,7
18.1	Confezione di vestiario in pelle	14	63	17	39	121,4	61,9	17	67	18	37	105,9	55,2
18.2	Confezione di altri articoli di vestiario ed accessori	4.242	8.845	1.421	5.537	33,5	62,6	4.274	9.120	1.469	5.518	34,4	60,5
18.3	Preparazione e tintura di pellicce; confezione di articoli in pelliccia	110	462	119	343	108,2	74,2	116	510	121	331	104,3	64,9
<b>DC</b>	<b>INDUSTRIE CONCIARIE, FABBRICAZIONE DI PRODOTTI IN CUOIO, PELLE E SIMILARI</b>	<b>459</b>	<b>2.253</b>	<b>221</b>	<b>1.034</b>	<b>48,1</b>	<b>45,9</b>	<b>475</b>	<b>2.438</b>	<b>224</b>	<b>1.041</b>	<b>47,2</b>	<b>42,7</b>
19	PREPARAZIONE E CONCIA DEL CUOIO; FABBRICAZIONE DI ARTICOLI DA VIAGGIO, BORSE, ARTICOLI DA CORREGGIAIO, SELLERIA E CALZATURE	459	2.253	221	1.034	48,1	45,9	475	2.438	224	1.041	47,2	42,7
19.1	Preparazione e concia del cuoio	35	79	14	49	40,0	62,0	36	80	15	52	41,7	65,0
19.2	Fabbricazione di articoli da viaggio, borse, articoli da correggiaio e selleria	91	313	89	343	97,8	109,6	93	314	89	341	95,7	108,6
19.3	Fabbricazione di calzature	333	1.861	118	642	35,4	34,5	346	2.044	120	648	34,7	31,7
<b>DD</b>	<b>INDUSTRIA DEL LEGNO E DEI PRODOTTI IN LEGNO</b>	<b>5.886</b>	<b>11.390</b>	<b>4.153</b>	<b>8.312</b>	<b>70,6</b>	<b>73,0</b>	<b>5.995</b>	<b>11.511</b>	<b>4.249</b>	<b>8.308</b>	<b>70,9</b>	<b>72,2</b>
20	INDUSTRIA DEL LEGNO E DEI PRODOTTI IN LEGNO E SUGHERO, ESCLUSI I MOBILI; FABBRICAZIONE DI ARTICOLI DI PAGLIA E MATERIALI DA INTRECCIO	5.886	11.390	4.153	8.312	70,6	73,0	5.995	11.511	4.249	8.308	70,9	72,2
20.1	Taglio, piallatura e trattamento del legno	142	506	112	326	78,9	64,4	147	525	115	333	78,2	63,4
20.2	Fabbricazione di fogli da impiallacciatura; fabbricazione di compensato, pannelli stratificati (ad anima listellata), pannelli di fibre, di particelle ed altri pannelli	41	146	4	16	9,8	11,0	41	146	6	19	14,6	13,0
20.3	Fabbricazione di elementi di carpenteria in legno e falegnameria per l'edilizia	4.579	7.831	3.266	6.025	71,3	76,9	4.645	7.936	3.338	6.031	71,9	76,0
20.4	Fabbricazione di imballaggi in legno	291	1.427	194	938	66,7	65,7	303	1.441	198	938	65,3	65,1
20.5	Fabbricazione di altri prodotti in legno; fabbricazione di articoli in sughero, paglia e materiali da intreccio	833	1.480	577	1.007	69,3	68,0	859	1.463	592	987	68,9	67,5
<b>DE</b>	<b>FABBRICAZIONE DELLA PASTA-CARTA, DELLA CARTA E DEI PRODOTTI DI CARTA; STAMPA ED EDITORIA</b>	<b>917</b>	<b>5.643</b>	<b>1.315</b>	<b>5.936</b>	<b>143,4</b>	<b>105,2</b>	<b>976</b>	<b>5.843</b>	<b>1.427</b>	<b>6.100</b>	<b>146,2</b>	<b>104,4</b>
21	FABBRICAZIONE DELLA PASTA-CARTA, DELLA CARTA E DEI PRODOTTI DI CARTA	101	1.885	126	903	124,8	47,9	111	1.802	136	1.042	122,5	57,8
21.1	Fabbricazione della pasta-carta, della carta e del cartone	15	1.307	3	50	20,0	3,8	16	896	3	50	18,8	5,6
21.2	Fabbricazione di articoli di carta e di cartone	86	578	123	853	143,0	147,6	95	906	133	992	140,0	109,5
22	EDITORIA, STAMPA E RIPRODUZIONE DI SUPPORTI REGISTRATI	816	3.758	1.189	5.033	145,7	133,9	865	4.041	1.291	5.058	149,2	125,2
22.1	Editoria	66	746	168	1.234	254,5	165,4	76	745	210	1.244	276,3	167,0
22.2	Stampa e attività dei servizi connessi alla stampa	739	2.989	1.010	3.759	136,7	125,8	777	3.272	1.067	3.777	137,3	115,4
22.3	Riproduzione di supporti registrati	11	23	11	40	100,0	173,9	12	24	14	37	116,7	154,2

**Tavola 1.5 segue - Imprese, unità locali e addetti per sezione, sottosezione, divisione e gruppo di attività economica (a)**

ATTIVITÀ ECONOMICHE 1991 (b)	IMPRESE						UNITÀ LOCALI					
	1981		1991		NUMERI INDICI - 1981 = 100		1981		1991		NUMERI INDICI - 1981 = 100	
	N.	Addetti	N.	Addetti	N.	Addetti	N.	Addetti	N.	Addetti	N.	Addetti
<b>DF</b> FABBRICAZIONE DI COKE, RAFFINERIE DI PETROLIO, TRATTAMENTO DEI COMBUSTIBILI NUCLEARI	19	748	44	2.204	231,6	294,7	44	6.740	83	7.229	188,6	107,3
23 FABBRICAZIONE DI COKE, RAFFINERIE DI PETROLIO, TRATTAMENTO DEI COMBUSTIBILI NUCLEARI	19	748	44	2.204	231,6	294,7	44	6.740	83	7.229	188,6	107,3
23.1 Fabbricazione di prodotti di cokeria	-	-	-	-	-	-	-	-	-	-	-	-
23.2 Fabbricazione di prodotti petroliferi raffinati	19	748	44	2.204	231,6	294,7	44	6.740	83	7.229	188,6	107,3
23.3 Trattamento dei combustibili nucleari	-	-	-	-	-	-	-	-	-	-	-	-
<b>DG</b> FABBRICAZIONE DI PRODOTTI CHIMICI E DI FIBRE SINTETICHE E ARTIFICIALI	215	4.598	198	3.592	92,1	78,1	260	12.091	254	7.960	97,7	65,8
24 FABBRICAZIONE DI PRODOTTI CHIMICI E DI FIBRE SINTETICHE E ARTIFICIALI	215	4.598	198	3.592	92,1	78,1	260	12.091	254	7.960	97,7	65,8
24.1 Fabbricazione di prodotti chimici di base	58	1.944	39	861	67,2	44,3	83	9.434	66	5.035	79,5	53,4
24.2 Fabbricazione di pesticidi e di altri prodotti chimici per l'agricoltura	3	86	5	52	166,7	60,5	7	103	10	100	142,9	97,1
24.3 Fabbricazione di pitture, vernici e smalti, inchiostri da stampa e mastici	29	148	50	364	172,4	245,9	30	141	57	378	190,0	268,1
24.4 Fabbricazione di prodotti farmaceutici e di prodotti chimici e botanici per usi medicinali	9	956	19	1.855	211,1	194,0	13	917	26	1.817	200,0	198,1
24.5 Fabbricazione di saponi e detersivi, di prodotti per la pulizia e la lucidatura, di profumi e prodotti per toiletta	48	219	46	223	95,8	101,8	50	237	54	398	108,0	167,9
24.6 Fabbricazione di altri prodotti chimici	68	1.245	39	237	57,4	19,0	76	1.254	41	232	53,9	18,5
24.7 Fabbricazione di fibre sintetiche e artificiali	-	-	-	-	-	-	1	5	-	-	-	-
<b>DH</b> FABBRICAZIONE DI ARTICOLI IN GOMMA E MATERIE PLASTICHE	948	3.576	335	2.694	35,3	75,3	989	5.034	369	3.733	37,3	74,2
25 FABBRICAZIONE DI ARTICOLI IN GOMMA E MATERIE PLASTICHE	948	3.576	335	2.694	35,3	75,3	989	5.034	369	3.733	37,3	74,2
25.1 Fabbricazione di articoli in gomma	690	1.292	81	382	11,7	29,6	708	2.687	96	1.380	13,6	51,4
25.2 Fabbricazione di articoli in materie plastiche	258	2.284	254	2.312	98,4	101,2	281	2.347	273	2.353	97,2	100,3
<b>DI</b> FABBRICAZIONE DI PRODOTTI DELLA LAVORAZIONE DI MINERALI NON METALLIFERI	1.961	16.293	2.266	14.647	115,6	89,9	2.175	16.592	2.573	15.075	118,3	90,9
26 FABBRICAZIONE DI PRODOTTI DELLA LAVORAZIONE DI MINERALI NON METALLIFERI	1.961	16.293	2.266	14.647	115,6	89,9	2.175	16.592	2.573	15.075	118,3	90,9
26.1 Fabbricazione di vetro e di prodotti in vetro	53	559	286	1.111	539,6	198,7	57	563	297	1.104	521,1	196,1
26.2 Fabbricazione di prodotti ceramici non refrattari, non destinati all'edilizia; fabbricazione di prodotti ceramici refrattari	226	1.203	280	1.631	123,9	135,6	241	1.190	334	1.681	138,6	141,3
26.3 Fabbricazione di piastrelle e lastre in ceramica per pavimenti e rivestimenti	13	683	26	132	200,0	19,3	16	362	26	127	162,5	35,1
26.4 Fabbricazione di mattoni, tegole ed altri prodotti per l'edilizia in terracotta	97	2.284	80	1.035	82,5	45,3	112	2.352	91	1.088	81,3	46,1
26.5 Produzione di cemento, calce, gesso	80	1.678	55	1.350	68,8	80,5	100	1.678	97	1.436	97,0	85,6
26.6 Fabbricazione di prodotti in calcestruzzo, cemento o gesso	523	5.660	548	5.079	104,8	89,7	645	6.208	675	5.305	104,7	85,5
26.7 Taglio, modellatura e finitura della pietra	967	4.085	965	4.118	99,8	100,8	1.001	4.156	1.023	4.133	102,2	99,4
26.8 Fabbricazione di altri prodotti in minerali non metalliferi	2	141	26	191	1.300,0	135,5	3	73	30	201	1.000,0	275,3
<b>DJ</b> PRODUZIONE DI METALLO E FABBRICAZIONE DI PRODOTTI IN METALLO	4.533	18.085	4.011	16.754	88,5	92,6	4.682	19.253	4.198	16.988	89,7	88,2
27 PRODUZIONE DI METALLI E LORO LEGHE	97	2.049	77	1.431	79,4	69,8	106	2.064	87	1.519	82,1	73,6
27.1 Produzione di ferro, di acciaio e di ferroleghie (CECA)	4	638	1	224	25,0	35,1	6	645	2	225	33,3	34,9



**Tavola 1.5 segue - Imprese, unità locali e addetti per sezione, sottosezione, divisione e gruppo di attività economica (a)**

ATTIVITÀ ECONOMICHE 1991 (b)	IMPRESE						UNITÀ LOCALI						
	1981		1991		NUMERI INDICI - 1981 = 100		1981		1991		NUMERI INDICI - 1981 = 100		
	N.	Addetti	N.	Addetti	N.	Addetti	N.	Addetti	N.	Addetti	N.	Addetti	
27.2	Fabbricazione di tubi	4	415	11	525	275,0	126,5	7	414	13	539	185,7	130,2
27.3	Altre attività di prima trasformazione del ferro e dell'acciaio e produzione di ferrolleghie non CECA	14	350	24	136	171,4	38,9	14	348	25	165	178,6	47,4
27.4	Produzione di metalli di base preziosi e non ferrosi	29	325	16	401	55,2	123,4	31	336	21	445	67,7	132,4
27.5	Fusione di metalli	46	321	25	145	54,3	45,2	48	321	26	145	54,2	45,2
28	FABBRICAZIONE E LAVORAZIONE DEI PRODOTTI IN METALLO, ESCLUSE MACCHINE E IMPIANTI	4.436	16.036	3.934	15.323	88,7	95,6	4.576	17.189	4.111	15.469	89,8	90,0
28.1	Fabbricazione di elementi da costruzione in metallo	690	7.766	1.199	7.660	173,8	98,6	764	8.458	1.302	7.786	170,4	92,1
28.2	Fabbricazione di cisterne, serbatoi e contenitori in metallo; fabbricazione di radiatori e caldaie per il riscaldamento centrale	22	250	33	252	150,0	100,8	26	361	36	247	138,5	68,4
28.3	Fabbricazione di generatori di vapore, escluse le caldaie per riscaldamento centrale ad acqua calda	-	-	2	222	-	-	-	-	2	182	-	-
28.4	Fucinatura, imbutitura, stampaggio e profilatura dei metalli; metallurgia delle polveri	14	121	20	203	142,9	167,8	14	121	22	194	157,1	160,3
28.5	Trattamento e rivestimento dei metalli, lavorazioni di meccanica generale per conto terzi	319	1.180	360	1.932	112,9	163,7	345	1.373	380	2.010	110,1	146,4
28.6	Fabbricazione di articoli di coltelleria, utensili e oggetti diversi in metallo	143	508	39	297	27,3	58,5	148	513	43	292	29,1	56,9
28.7	Fabbricazione di altri prodotti metallici	3.248	6.211	2.281	4.757	70,2	76,6	3.279	6.363	2.326	4.758	70,9	74,8
DK	FABBRICAZIONE DI MACCHINE ED APPARECCHI MECCANICI, COMPRESI L'INSTALLAZIONE, IL MONTAGGIO, LA RIPARAZIONE E LA MANUTENZIONE	958	5.779	813	5.352	84,9	92,6	1.022	5.750	898	5.268	87,9	91,6
29	FABBRICAZIONE DI MACCHINE ED APPARECCHI MECCANICI, COMPRESI L'INSTALLAZIONE, IL MONTAGGIO, LA RIPARAZIONE E LA MANUTENZIONE	958	5.779	813	5.352	84,9	92,6	1.022	5.750	898	5.268	87,9	91,6
29.1	Fabbricazione di macchine e apparecchi per la produzione e l'utilizzazione dell'energia meccanica, esclusi i motori per aeromobili, veicoli e motocicli	37	658	87	454	235,1	69,0	40	616	102	525	255,0	85,2
29.2	Fabbricazione di altre macchine di impiego generale	274	1.057	368	2.072	134,3	196,0	295	1.215	417	2.345	141,4	193,0
29.3	Fabbricazione di macchine per l'agricoltura e la silvicoltura	535	1.776	235	1.006	43,9	56,6	550	2.006	244	1.033	44,4	51,5
29.4	Fabbricazione di macchine utensili (compresi parti e accessori, installazione, manutenzione e riparazione)	16	84	6	26	37,5	31,0	18	86	6	26	33,3	30,2
29.5	Fabbricazione di altre macchine per impieghi speciali	59	1.726	111	1.668	188,1	96,6	72	1.322	121	1.209	168,1	91,5
29.6	Fabbricazione di armi, sistemi d'arma e munizioni	11	72	-	-	-	-	15	89	-	-	-	-
29.7	Fabbricazione di apparecchi per uso domestico n.c.a.	26	406	6	126	23,1	31,0	32	416	8	130	25,0	31,3
DL	FABBRICAZIONE DI MACCHINE ELETTRICHE E DI APPARECCHIATURE ELETTRICHE ED OTTICHE	640	9.849	1.937	7.243	302,7	73,5	778	12.501	2.128	12.098	273,5	96,8
30	FABBRICAZIONE DI MACCHINE PER UFFICIO, DI ELABORATORI E SISTEMI INFORMATICI	6	35	4	53	66,7	151,4	9	59	7	67	77,8	113,6
30.0	Fabbricazione di macchine per ufficio, di elaboratori e sistemi informatici	6	35	4	53	66,7	151,4	9	59	7	67	77,8	113,6
31	FABBRICAZIONE DI MACCHINE ED APPARECCHI ELETTRICI N.C.A.	260	3.490	382	3.671	146,9	105,2	347	6.225	425	4.658	122,5	74,8
31.1	Fabbricazione di motori, generatori e trasformatori elettrici	28	525	64	580	228,6	110,5	31	515	76	747	245,2	145,0

**Tavola 1.5 segue - Imprese, unità locali e addetti per sezione, sottosezione, divisione e gruppo di attività economica (a)**

ATTIVITÀ ECONOMICHE 1991 (b)	IMPRESE						UNITÀ LOCALI					
	1981		1991		NUMERI INDICI - 1981 = 100		1981		1991		NUMERI INDICI - 1981 = 100	
	N.	Addetti	N.	Addetti	N.	Addetti	N.	Addetti	N.	Addetti	N.	Addetti
31.2	-	-	40	707	-	-	-	-	43	603	-	-
31.3	11	431	8	192	72,7	44,5	13	529	9	375	69,2	70,9
31.4	7	34	1	18	14,3	52,9	8	35	1	18	12,5	51,4
31.5	22	95	121	363	550,0	382,1	22	90	127	396	577,3	440,0
31.6	192	2.405	148	1.811	77,1	75,3	273	5.056	169	2.519	61,9	49,8
32	140	5.488	598	1.246	427,1	22,7	162	5.319	647	5.052	399,4	95,0
32.1	16	4.586	9	59	56,3	1,3	16	1.882	18	1.724	112,5	91,6
32.2	119	872	582	1.171	489,1	134,3	139	3.405	622	3.315	447,5	97,4
32.3	5	30	7	16	140,0	53,3	7	32	7	13	100,0	40,6
33	234	836	953	2.273	407,3	271,9	260	898	1.049	2.321	403,5	258,5
33.1	173	452	776	1.476	448,6	326,5	197	512	844	1.576	428,4	307,8
33.2	40	314	35	389	87,5	123,9	41	314	43	39	104,9	125,5
33.3	2	10	4	21	200,0	210,0	2	10	5	28	250,0	280,0
33.4	19	60	135	373	710,5	621,7	20	62	154	309	770,0	498,4
33.5	-	-	3	14	-	-	-	-	3	14	-	-
DM	172	4.190	240	2.886	139,5	68,9	192	10.227	294	10.248	153,1	100,2
34	41	671	55	885	134,1	131,9	47	4.173	69	3.955	146,8	94,8
34.1	1	16	1	25	100,0	156,3	3	3.518	3	3.108	100,0	88,3
34.2	19	283	23	349	121,1	123,3	20	273	27	370	135,0	135,5
34.3	21	372	31	511	147,6	137,4	24	382	39	477	162,5	124,9
35	131	3.519	185	2.001	141,2	56,9	145	6.054	225	6.293	155,2	103,9
35.1	117	1.571	160	1.504	136,8	95,7	125	4.753	179	4.325	143,2	91,0
35.2	4	1.905	5	445	125,0	23,4	8	1.259	21	1.798	262,5	142,8
35.3	-	-	-	-	-	-	-	-	3	115	-	-
35.4	5	19	15	35	300,0	184,2	7	18	17	38	242,9	211,1
35.5	5	24	5	17	100,0	70,8	5	24	5	17	100,0	70,8
DN	1.406	5.073	1.902	5.979	135,3	117,9	1.474	5.179	2.013	5.963	136,6	115,1
36	1.406	5.073	1.858	5.756	132,1	113,5	1.474	5.179	1.963	5.758	133,2	111,2
36.1	1.107	4.188	1.392	4.220	125,7	100,8	1.166	4.281	1.472	4.204	126,2	98,2
36.2	220	639	300	1.039	136,4	162,6	223	639	317	1.047	142,2	163,8

**Tavola 1.5 segue - Imprese, unità locali e addetti per sezione, sottosezione, divisione e gruppo di attività economica (a)**

ATTIVITÀ ECONOMICHE 1991 (b)	IMPRESE						UNITÀ LOCALI						
	1981		1991		NUMERI INDICI - 1981 = 100		1981		1991		NUMERI INDICI - 1981 = 100		
	N.	Addetti	N.	Addetti	N.	Addetti	N.	Addetti	N.	Addetti	N.	Addetti	
36.3	Fabbricazione di strumenti musicali	12	39	9	20	75,0	51,3	12	39	9	20	75,0	51,3
36.4	Fabbricazione di articoli sportivi	3	17	14	69	466,7	405,9	4	25	14	69	350,0	276,0
36.5	Fabbricazione di giochi e giocattoli	14	39	19	45	135,7	115,4	16	40	22	49	137,5	122,5
36.6	Altre industrie manifatturiere n.c.a.	50	151	124	363	248,0	240,4	53	155	129	369	243,4	238,1
37	RECUPERO E PREPARAZIONE PER IL RICICLAGGIO	-	-	44	223	-	-	-	-	50	205	-	-
37.1	Recupero e preparazione per il riciclaggio di cascami e rottami metallici	-	-	35	175	-	-	-	-	35	108	-	-
37.2	Recupero e preparazione per il riciclaggio di cascami e rottami non metallici	-	-	9	48	-	-	-	-	15	97	-	-
<b>E</b>	<b>PRODUZIONE E DISTRIBUZIONE DI ENERGIA ELETTRICA, GAS E ACQUA</b>	<b>158</b>	<b>1.571</b>	<b>111</b>	<b>3.258</b>	<b>70,3</b>	<b>207,4</b>	<b>742</b>	<b>12.345</b>	<b>617</b>	<b>13.630</b>	<b>83,2</b>	<b>110,4</b>
40	PRODUZIONE DI ENERGIA ELETTRICA, DI GAS, DI VAPORE E ACQUA CALDA	13	314	30	939	230,8	299,0	262	9.899	323	10.483	123,3	105,9
40.1	Produzione e distribuzione di energia elettrica	7	199	9	239	128,6	120,1	248	9.571	231	9.525	93,1	99,5
40.2	Produzione di gas; distribuzione di combustibili gassosi mediante condotta	4	112	21	700	525,0	625,0	12	325	92	958	766,7	294,8
40.3	Produzione e distribuzione di vapore ed acqua calda	2	3	-	-	-	-	2	3	-	-	-	-
41	RACCOLTA, DEPURAZIONE E DISTRIBUZIONE D'ACQUA	145	1.257	81	2.319	55,9	184,5	480	2.446	294	3.147	61,3	128,7
41.0	Raccolta, depurazione e distribuzione d'acqua	145	1.257	81	2.319	55,9	184,5	480	2.446	294	3.147	61,3	128,7
<b>F</b>	<b>COSTRUZIONI</b>	<b>10.890</b>	<b>57.870</b>	<b>14.337</b>	<b>80.727</b>	<b>131,7</b>	<b>139,5</b>	<b>12.595</b>	<b>60.848</b>	<b>16.724</b>	<b>83.165</b>	<b>132,8</b>	<b>136,7</b>
45	COSTRUZIONI	10.890	57.870	14.337	80.727	131,7	139,5	12.595	60.848	16.724	83.165	132,8	136,7
45.1	Preparazione del cantiere edile	315	1.084	630	2.289	200,0	211,2	333	1.127	676	2.369	203,0	210,2
45.2	Costruzione completa o parziale di edifici; genio civile	8.091	50.070	9.288	61.849	114,8	123,5	9.672	52.377	11.255	63.640	116,4	121,5
45.3	Installazione dei servizi in un fabbricato	1.423	5.039	2.326	12.008	163,5	238,3	1.523	5.631	2.595	12.462	170,4	221,3
45.4	Lavori di completamento degli edifici	1.061	1.677	2.065	4.491	194,6	267,8	1.067	1.713	2.170	4.612	203,4	269,2
45.5	Noleggio di macchine e attrezzature per la costruzione o la demolizione, con manovratore	-	-	28	90	-	-	-	-	28	82	-	-
<b>G</b>	<b>COMMERCIO ALL'INGROSSO E AL DETTAGLIO; RIPARAZIONE DI AUTOVEICOLI, MOTOCICLI E DI BENI PERSONALI E PER LA CASA</b>	<b>106.270</b>	<b>208.111</b>	<b>103.736</b>	<b>218.047</b>	<b>97,6</b>	<b>104,8</b>	<b>110.444</b>	<b>215.212</b>	<b>110.456</b>	<b>223.159</b>	<b>100,0</b>	<b>103,7</b>
50	COMMERCIO, MANUTENZIONE E RIPARAZIONE DI AUTOVEICOLI E MOTOCICLI; VENDITA AL DETTAGLIO DI CARBURANTE PER AUTOTRAZIONE	14.966	31.354	17.393	35.659	116,2	113,7	15.597	32.369	18.308	36.171	117,4	111,7
50.1	Commercio di autoveicoli	925	4.912	1.073	5.683	116,0	115,7	1.111	4.979	1.310	5.613	117,9	112,7
50.2	Manutenzione e riparazione di autoveicoli	9.845	18.011	12.481	21.312	126,8	118,3	9.983	18.726	12.807	21.767	128,3	116,2
50.3	Commercio di parti e accessori di autoveicoli	1.279	2.984	1.269	3.190	99,2	106,9	1.389	3.115	1.398	3.296	100,6	105,8
50.4	Commercio, manutenzione e riparazione di motocicli, accessori e pezzi di ricambio	964	1.492	815	1.435	84,5	96,2	988	1.512	879	1.452	89,0	96,0
50.5	Vendita al dettaglio di carburanti per autotrazione	1.953	3.955	1.755	4.039	89,9	102,1	2.126	4.037	1.914	4.043	90,0	100,1
51	COMMERCIO ALL'INGROSSO E INTERMEDIARI DEL COMMERCIO, AUTOVEICOLI E MOTOCICLI ESCLUSI	8.591	34.537	10.728	39.171	124,9	113,4	9.364	37.213	11.773	41.436	125,7	111,3
51.1	Intermediari del commercio	2.098	4.692	3.592	7.450	171,2	158,8	2.134	4.675	3.759	7.513	176,1	160,7
51.2	Commercio all'ingrosso di materie prime agricole e di animali vivi	302	860	502	1.394	166,2	162,1	318	864	547	1.353	172,0	156,6
51.3	Commercio all'ingrosso di prodotti alimentari, bevande e tabacco	2.764	14.094	2.708	14.739	98,0	104,6	2.982	15.073	2.957	15.716	99,2	104,3

**Tavola 1.5 segue - Imprese, unità locali e addetti per sezione, sottosezione, divisione e gruppo di attività economica (a)**

ATTIVITÀ ECONOMICHE 1991 (b)	IMPRESE						UNITÀ LOCALI						
	1981		1991		NUMERI INDICI - 1981 = 100		1981		1991		NUMERI INDICI - 1981 = 100		
	N.	Addetti	N.	Addetti	N.	Addetti	N.	Addetti	N.	Addetti	N.	Addetti	
51.4	Commercio all'ingrosso di altri beni di consumo finale	1.422	6.695	2.123	8.506	149,3	127,1	1.622	7.029	2.404	8.452	148,2	120,2
51.5	Commercio all'ingrosso di prodotti intermedi non agricoli, di rottami e carcami	1.413	5.407	1.117	4.414	79,1	81,6	1.638	6.425	1.282	5.042	78,3	78,5
51.6	Commercio all'ingrosso di macchinari e attrezzature	266	1.223	645	2.407	242,5	196,8	313	1.527	777	3.077	248,2	201,5
51.7	Commercio all'ingrosso di altri prodotti	326	1.566	41	261	12,6	16,7	357	1.620	47	283	13,2	17,5
52	<b>COMMERCIO AL DETTAGLIO, ESCLUSO QUELLO DI AUTOVEICOLI E DI MOTOCICLI; RIPARAZIONE DI BENI PERSONALI E PER LA CASA</b>	<b>82.713</b>	<b>142.220</b>	<b>75.615</b>	<b>143.217</b>	<b>91,4</b>	<b>100,7</b>	<b>85.483</b>	<b>145.630</b>	<b>80.375</b>	<b>145.552</b>	<b>94,0</b>	<b>99,9</b>
52.1	Commercio al dettaglio in esercizi non specializzati	6.997	11.541	8.228	20.227	117,6	175,3	7.183	14.296	8.919	21.874	124,2	153,0
52.2	Commercio al dettaglio di prodotti alimentari, bevande e tabacco in esercizi specializzati	24.202	42.142	15.012	26.552	62,0	63,0	24.656	42.179	15.726	26.646	63,8	63,2
52.3	Commercio al dettaglio di prodotti farmaceutici, medicinali, di cosmetici e di articoli di profumeria	2.592	5.857	2.857	7.906	110,2	135,0	2.675	5.917	3.021	7.940	112,9	134,2
52.4	Commercio al dettaglio di altri prodotti (esclusi quelli di seconda mano) in esercizi specializzati	33.587	63.689	34.601	68.732	103,0	107,9	35.550	64.085	37.691	69.177	106,0	107,9
52.5	Commercio al dettaglio di articoli di seconda mano	26	33	220	399	846,2	1.209,1	29	41	232	382	800,0	931,7
52.6	Commercio al dettaglio al di fuori dei negozi	11.813	14.304	12.323	16.063	104,3	112,3	11.813	14.304	12.348	16.182	104,5	113,1
52.7	Riparazione di beni di consumo personali e per la casa	3.496	4.654	2.374	3.338	67,9	71,7	3.577	4.808	2.438	3.351	68,2	69,7
<b>H</b>	<b>ALBERGHI E RISTORANTI</b>	<b>9.049</b>	<b>28.264</b>	<b>10.587</b>	<b>33.152</b>	<b>117,0</b>	<b>117,3</b>	<b>9.398</b>	<b>29.594</b>	<b>11.366</b>	<b>35.188</b>	<b>120,9</b>	<b>118,9</b>
55	ALBERGHI E RISTORANTI	9.049	28.264	10.587	33.152	117,0	117,3	9.398	29.594	11.366	35.188	120,9	118,9
55.1	Alberghi	718	5.404	520	5.031	72,4	93,1	788	6.451	616	5.863	78,2	90,9
55.2	Campeggi ed altri alloggi per brevi soggiorni	85	672	291	1.289	342,4	191,8	101	786	350	1.573	346,5	200,1
55.3	Ristoranti	2.736	8.396	3.656	11.286	133,6	134,4	2.829	8.496	3.888	11.377	137,4	133,9
55.4	Bar	5.493	13.588	6.071	14.935	110,5	109,9	5.642	13.416	6.399	15.026	113,4	112,0
55.5	Mense e fornitura di pasti preparati	17	204	49	611	288,2	299,5	38	445	113	1.349	297,4	303,1
<b>I</b>	<b>TRASPORTI, MAGAZZINAGGIO E COMUNICAZIONI</b>	<b>6.228</b>	<b>26.548</b>	<b>5.689</b>	<b>28.217</b>	<b>91,3</b>	<b>106,3</b>	<b>9.532</b>	<b>70.085</b>	<b>7.767</b>	<b>69.687</b>	<b>81,5</b>	<b>99,4</b>
60	TRASPORTI TERRESTRI; TRASPORTI MEDIANTE CONDOTTE	4.624	17.282	4.295	17.606	92,9	101,9	4.991	35.143	4.776	29.142	95,7	82,9
60.1	Trasporti ferroviari	12	875	4	578	33,3	66,1	193	18.309	220	12.136	114,0	66,3
60.2	Altri trasporti terrestri	4.608	16.400	4.289	17.012	93,1	103,7	4.784	16.690	4.554	16.990	95,2	101,8
60.3	Trasporti mediante condotte	4	7	2	16	50,0	228,6	14	144	2	16	14,3	11,1
61	TRASPORTI MARITTIMI E PER VIE D'ACQUA	48	2.275	35	2.574	72,9	113,1	66	2.420	56	4.836	84,8	199,8
61.1	Trasporti marittimi e costieri	48	2.275	34	2.566	70,8	112,8	66	2.420	55	4.828	83,3	199,5
61.2	Trasporti per vie d'acqua interne (compresi i trasporti lagunari)	-	-	1	8	-	-	-	-	1	8	-	-
62	TRASPORTI AEREI	2	20	3	15	150,0	75,0	11	356	19	528	172,7	148,3
62.1	Trasporti aerei di linea	2	20	-	-	-	-	11	356	16	513	145,5	144,1
62.2	Trasporti aerei non di linea	-	-	3	15	-	-	-	-	3	15	-	-
62.3	Trasporti spaziali	-	-	-	-	-	-	-	-	-	-	-	-
63	ATTIVITÀ DI SUPPORTO ED AUSILIARIE DEI TRASPORTI; ATTIVITÀ DELLE AGENZIE DI VIAGGIO	1.515	6.840	1.285	7.597	84,8	111,1	3.342	8.613	1.605	8.527	48,0	99,0
63.1	Movimentazione merci e magazzinaggio	312	2.145	192	2.186	61,5	101,9	1.948	3.224	265	2.225	13,6	69,0
63.2	Altre attività connesse ai trasporti	838	3.191	444	2.510	53,0	78,7	914	3.680	527	3.292	57,7	89,5
63.3	Attività delle agenzie di viaggio e degli operatori turistici; attività di assistenza turistica n.c.a.	236	994	448	2.063	189,8	207,5	310	1.109	580	2.150	187,1	193,9
63.4	Attività delle altre agenzie di trasporto	129	510	201	838	155,8	164,3	170	600	233	860	137,1	143,3
64	POSTE E TELECOMUNICAZIONI	39	131	71	425	182,1	324,4	1.122	23.553	1.311	26.654	116,8	113,2
64.1	Attività postali e di corriere	13	97	50	361	384,6	372,2	954	17.457	981	18.548	102,8	106,2
64.2	Telecomunicazioni	26	34	21	64	80,8	188,2	168	6.096	330	8.106	196,4	133,0

**Tavola 1.5 segue - Imprese, unità locali e addetti per sezione, sottosezione, divisione e gruppo di attività economica (a)**

ATTIVITÀ ECONOMICHE 1991 (b)	IMPRESE						UNITÀ LOCALI						
	1981		1991		NUMERI INDICI - 1981 = 100		1981		1991		NUMERI INDICI - 1981 = 100		
	N.	Addetti	N.	Addetti	N.	Addetti	N.	Addetti	N.	Addetti	N.	Addetti	
<b>J</b>	<b>INTERMEDIAZIONE MONETARIA E FINANZIARIA</b>	<b>1.983</b>	<b>22.009</b>	<b>3.116</b>	<b>27.461</b>	<b>157,1</b>	<b>124,8</b>	<b>3.409</b>	<b>23.366</b>	<b>5.099</b>	<b>31.097</b>	<b>149,6</b>	<b>133,1</b>
65	INTERMEDIAZIONE MONETARIA E FINANZIARIA (ESCLUSE LE ASSICURAZIONI E I FONDI PENSIONE)	171	18.236	288	21.426	168,4	117,5	1.301	18.872	1.735	24.042	133,4	127,4
65.1	Intermediazione monetaria	109	18.002	86	20.132	78,9	111,8	1.218	18.581	1.441	22.378	118,3	120,4
65.2	Altre intermediazioni finanziarie	62	234	202	1.294	325,8	553,0	83	291	294	1.664	354,2	571,8
66	ASSICURAZIONI E FONDI PENSIONE, ESCLUSE LE ASSICURAZIONI SOCIALI OBBLIGATORIE	34	196	3	120	8,8	61,2	229	887	267	1.041	116,6	117,4
66.0	Assicurazioni e fondi pensione, escluse le assicurazioni sociali obbligatorie	34	196	3	120	8,8	61,2	229	887	267	1.041	116,6	117,4
67	ATTIVITÀ AUSILIARIE DELLA INTERMEDIAZIONE FINANZIARIA	1.778	3.577	2.825	5.915	158,9	165,4	1.879	3.607	3.097	6.014	164,8	166,7
67.1	Attività ausiliarie della intermediazione finanziaria, escluse le assicurazioni e i fondi pensione	29	55	195	482	672,4	876,4	32	58	215	488	671,9	841,4
67.2	Attività ausiliarie delle assicurazioni e dei fondi pensione	1.749	3.522	2.630	5.433	150,4	154,3	1.847	3.549	2.882	5.526	156,0	155,7
<b>K</b>	<b>ATTIVITÀ IMMOBILIARI, NOLEGGIO, INFORMATICA, RICERCA, ALTRE ATTIVITÀ PROFESSIONALI ED IMPRENDITORIALI</b>	<b>3.129</b>	<b>12.760</b>	<b>21.113</b>	<b>51.876</b>	<b>674,8</b>	<b>406,6</b>	<b>13.297</b>	<b>30.325</b>	<b>22.493</b>	<b>54.299</b>	<b>169,2</b>	<b>179,1</b>
70	ATTIVITÀ IMMOBILIARI	320	775	683	1.645	213,4	212,3	333	795	724	1.649	217,4	207,4
70.1	Attività immobiliari su beni propri	172	420	159	379	92,4	90,2	177	420	171	386	96,6	91,9
70.2	Locazione di beni immobili propri e sublocazione	148	355	98	348	66,2	98,0	156	375	103	342	66,0	91,2
70.3	Attività immobiliare per conto terzi	-	-	426	918	-	-	-	-	450	921	-	-
71	NOLEGGIO DI MACCHINARI E ATTREZZATURE SENZA OPERATORE E DI BENI PER USO PERSONALE E DOMESTICO	160	685	466	1.045	291,3	152,6	210	850	538	1.183	256,2	139,2
71.1	Noleggio di autovetture	92	434	48	190	52,2	43,8	131	475	84	315	64,1	66,3
71.2	Noleggio di altri mezzi di trasporto	10	59	27	113	270,0	191,5	11	68	27	112	245,5	164,7
71.3	Noleggio di altri macchinari ed attrezzature	26	109	91	260	350,0	238,5	35	235	107	289	305,7	114,5
71.4	Noleggio di beni per uso personale e domestico n.c.a.	32	83	300	482	937,5	580,7	33	72	320	487	969,7	676,4
72	INFORMATICA E ATTIVITÀ CONNESSE	198	1.065	1.164	5.249	587,9	492,9	253	1.361	1.310	5.603	517,8	411,7
72.1	Consulenza per installazione di elaboratori elettronici	145	872	63	489	43,4	56,1	182	1.003	90	498	49,5	49,7
72.2	Fornitura di software e consulenza in materia di informatica	-	-	316	1.366	-	-	-	-	356	1.447	-	-
72.3	Elaborazione elettronica dei dati	-	-	628	2.728	-	-	-	-	671	2.773	-	-
72.4	Attività delle banche di dati	-	-	2	6	-	-	-	-	2	6	-	-
72.5	Manutenzione e riparazione di macchine per ufficio e di elaboratori elettronici	53	193	94	314	177,4	162,7	71	358	123	531	173,2	148,3
72.6	Altre attività connesse all'informatica	-	-	61	346	-	-	-	-	68	348	-	-
73	RICERCA E SVILUPPO	22	201	171	508	777,3	252,7	83	671	269	1.823	324,1	271,7
73.1	Ricerca e sviluppo sperimentale nel campo delle scienze naturali e dell'ingegneria	-	-	161	418	-	-	52	456	233	1.508	448,1	330,7
73.2	Ricerca e sviluppo sperimentale nel campo delle scienze sociali e umanistiche	22	201	10	90	45,5	44,8	31	215	36	315	116,1	146,5
74	ALTRE ATTIVITÀ PROFESSIONALI ED IMPRENDITORIALI	2.429	10.034	18.629	43.429	766,9	432,8	12.418	26.648	19.652	44.041	158,3	165,3
74.1	Attività legali, contabilità, tenuta di libri contabili; consulenza in materia fiscale; studi di mercato e sondaggi di opinione; consulenza commerciale e di gestione; holding	153	609	8.843	16.839	5.779,7	2.765,0	5.730	10.389	9.252	16.863	161,5	162,3
74.2	Attività in materia di architettura, di ingegneria ed altre attività tecniche	79	471	5.993	9.328	7.586,1	1.980,5	3.963	6.092	6.127	9.486	154,6	155,7
74.3	Collaudi e analisi tecniche	5	32	35	169	700,0	528,1	28	133	54	317	192,9	238,3
74.4	Pubblicità	120	419	270	780	225,0	186,2	171	609	299	858	174,9	140,9
74.5	Servizi di ricerca, selezione e fornitura di personale	-	-	14	37	-	-	-	-	15	37	-	-



**Tavola 1.5 segue - Imprese, unità locali e addetti per sezione, sottosezione, divisione e gruppo di attività economica (a)**

ATTIVITÀ ECONOMICHE 1991 (b)	IMPRESE						UNITÀ LOCALI					
	1981		1991		NUMERI INDICI - 1981 = 100		1981		1991		NUMERI INDICI - 1981 = 100	
	N.	Addetti	N.	Addetti	N.	Addetti	N.	Addetti	N.	Addetti	N.	Addetti
74.6 Servizi di investigazione e vigilanza	68	2.013	109	3.231	160,3	160,5	92	2.091	148	3.289	160,9	157,3
74.7 Servizi di pulizia e disinfestazione	385	2.203	1.072	6.452	278,4	292,9	404	2.300	1.129	6.203	279,5	269,7
74.8 Altre attività di tipo professionale ed imprenditoriale n.c.a.	1.619	4.287	2.293	6.593	141,6	153,8	2.030	5.034	2.628	6.988	129,5	138,8
<b>L PUBBLICA AMMINISTRAZIONE E DIFESA; ASSICURAZIONE SOCIALE OBBLIGATORIA</b>	-	-	-	-	-	-	<b>2.230</b>	<b>75.823</b>	<b>2.483</b>	<b>83.157</b>	<b>111,3</b>	<b>109,7</b>
75 PUBBLICA AMMINISTRAZIONE E DIFESA; ASSICURAZIONE SOCIALE OBBLIGATORIA	-	-	-	-	-	-	2.230	75.823	2.483	83.157	111,3	109,7
<b>M ISTRUZIONE</b>	<b>894</b>	<b>3.771</b>	<b>1.196</b>	<b>6.238</b>	<b>133,8</b>	<b>165,4</b>	<b>8.664</b>	<b>121.362</b>	<b>6.839</b>	<b>129.795</b>	<b>78,9</b>	<b>106,9</b>
80 ISTRUZIONE	894	3.771	1.196	6.238	133,8	165,4	8.664	121.362	6.839	129.795	78,9	106,9
80.1 Istruzione primaria	297	1.384	428	2.057	144,1	148,6	6.172	44.907	3.800	47.494	61,6	105,8
80.2 Istruzione secondaria	134	1.391	173	2.378	129,1	171,0	1.929	65.942	2.065	73.132	107,1	110,9
80.3 Istruzione universitaria	1	24	8	83	800,0	345,8	6	9.502	208	7.139	3.466,7	75,1
80.4 Istruzione per gli adulti ed altri servizi di istruzione	462	972	587	1.720	127,1	177,0	557	1.011	766	2.030	137,5	200,8
<b>N SANITÀ E ALTRI SERVIZI SOCIALI</b>	<b>750</b>	<b>4.986</b>	<b>9.984</b>	<b>24.176</b>	<b>1.331,2</b>	<b>484,9</b>	<b>8.664</b>	<b>56.524</b>	<b>13.019</b>	<b>85.045</b>	<b>150,3</b>	<b>150,5</b>
85 SANITÀ E ALTRI SERVIZI SOCIALI	750	4.986	9.984	24.176	1.331,2	484,9	8.664	56.524	13.019	85.045	150,3	150,5
85.1 Attività dei servizi sanitari	720	4.694	9.551	19.485	1.326,5	415,1	7.902	52.868	11.191	71.322	141,6	134,9
85.2 Servizi veterinari	1	2	141	179	14.100,0	8.950,0	99	294	177	474	178,8	161,2
85.3 Assistenza sociale	29	290	292	4.512	1.006,9	1.555,9	663	3.362	1.651	13.249	249,0	394,1
<b>O ALTRI SERVIZI PUBBLICI, SOCIALI E PERSONALI</b>	<b>11.833</b>	<b>24.306</b>	<b>13.513</b>	<b>29.211</b>	<b>114,2</b>	<b>120,2</b>	<b>17.184</b>	<b>40.574</b>	<b>20.538</b>	<b>45.674</b>	<b>119,5</b>	<b>112,6</b>
90 SMALTIMENTO DEI RIFIUTI SOLIDI, DELLE ACQUE DI SCARICO E SIMILI	75	3.286	141	4.470	188,0	136,0	327	5.739	403	7.090	123,2	123,5
90.0 Smaltimento dei rifiuti solidi, delle acque di scarico e simili	75	3.286	141	4.470	188,0	136,0	327	5.739	403	7.090	123,2	123,5
91 ATTIVITÀ DI ORGANIZZAZIONI ASSOCIATIVE N.C.A.	-	-	-	-	-	-	2.807	7.851	3.892	7.223	138,7	92,0
91.1 Attività di organizzazioni economiche, di titolari di impresa, professionali	-	-	-	-	-	-	370	2.600	838	3.432	226,5	132,0
91.2 Attività dei sindacati di lavoratori dipendenti	-	-	-	-	-	-	908	1.926	676	1.363	74,4	70,8
91.3 Attività di altre organizzazioni associative	-	-	-	-	-	-	1.529	3.325	2.378	2.428	155,5	73,0
92 ATTIVITÀ RICREATIVE, CULTURALI E SPORTIVE	1.575	6.047	2.259	6.715	143,4	111,0	3.509	11.544	4.864	13.175	138,6	114,1
92.1 Produzioni e distribuzioni cinematografiche e di video	391	1.487	96	301	24,6	20,2	491	1.618	110	317	22,4	19,6
92.2 Attività radiotelevisive	331	2.116	331	1.420	100,0	67,1	388	2.678	366	1.677	94,3	62,6
92.3 Altre attività dello spettacolo	575	1.512	1.166	2.646	202,8	175,0	1.286	3.360	1.647	4.332	128,1	128,9
92.4 Attività delle agenzie di stampa	-	-	21	31	-	-	-	-	34	84	-	-
92.5 Attività di biblioteche, archivi, musei ed altre attività culturali	43	98	16	212	37,2	216,3	277	1.231	452	2.910	163,2	236,4
92.6 Attività sportive	150	512	434	1.456	289,3	284,4	745	1.928	1.698	2.932	227,9	152,1
92.7 Altre attività ricreative	85	322	195	649	229,4	201,6	322	729	557	923	173,0	126,6
93 ALTRE ATTIVITÀ DEI SERVIZI	10.183	14.973	11.113	18.026	109,1	120,4	10.541	15.440	11.379	18.186	107,9	117,8
93.0 Altre attività dei servizi	10.183	14.973	11.113	18.026	109,1	120,4	10.541	15.440	11.379	18.186	107,9	117,8
<b>TOTALE</b>	<b>181.699</b>	<b>526.618</b>	<b>210.465</b>	<b>620.961</b>	<b>115,8</b>	<b>117,9</b>	<b>228.307</b>	<b>903.477</b>	<b>246.615</b>	<b>997.554</b>	<b>108,0</b>	<b>110,4</b>
Industria	41.563	195.863	41.531	202.583	99,9	103,4	45.485	240.612	46.555	240.453	102,4	99,9
- di cui industria in senso stretto (c)	29.041	127.629	25.526	114.444	87,9	89,7	31.170	167.707	27.973	149.659	89,7	89,2
Commercio (d)	115.319	236.375	114.323	251.199	99,1	106,3	119.842	244.806	121.822	258.347	101,7	105,5
Altre attività	24.817	94.380	54.611	167.179	220,1	177,1	62.980	418.059	78.238	498.754	124,2	119,3

(a) A parità di campo d'osservazione 1981. Cfr. "Avvertenze al cap. 1", pag. 36

(b) La classificazione adottata è quella del 1991 secondo la tabella di trascodifica '91-'81 riportata nella Appendice C. Le Sezioni "A - Agricoltura, caccia e silvicoltura" e "L - Pubblica amministrazione e Difesa; Assicurazione sociale obbligatoria" non si disaggregano per gruppo al fine di garantire omogeneità al confronto

(c) Comprende le sezioni di attività: C - Estrazione di minerali; D - Attività manifatturiere; E - Produzione e distribuzione di energia elettrica, gas e acqua

(d) Comprende le sezioni di attività: G - Commercio all'ingrosso e al dettaglio; riparazione di autoveicoli, motocicli e di beni personali e per la casa; H - Alberghi e ristoranti

**Tavola 1.6 - Unità locali e addetti per settore di attività economica (a)**

ATTIVITÀ ECONOMICHE	NUMERI INDICI - 1971 = 100												
	1971		1981		1991 (b)		1981		1991		ADDETTI PER UNITÀ LOCALE		
	Unità locali	Addetti	Unità locali	Addetti	Unità locali	Addetti	Unità locali	Addetti	Unità locali	Addetti	1971	1981	1991
<b>CAMPO DI OSSERVAZIONE DEI SINGOLI CENSIMENTI</b>													
<b>DATI ASSOLUTI</b>													
Agricoltura e pesca (c)	2.045	7.305	1.720	12.057	1.858	7.629	84,1	165,1	90,9	104,4	3,6	7,0	4,1
Industria estrattiva	376	7.220	461	6.004	320	3.489	122,6	83,2	85,1	48,3	19,2	13,0	10,9
Industria manifatturiera	33.384	129.389	29.967	149.358	27.036	132.540	89,8	115,4	81,0	102,4	3,9	5,0	4,9
Energia, gas e acqua	518	9.875	742	12.345	617	13.630	143,2	125,0	119,1	138,0	19,1	16,6	22,1
Costruzioni	4.369	42.204	12.595	60.848	16.724	83.165	288,3	144,2	382,8	197,1	9,7	4,8	5,0
Commercio e riparazioni	92.175	168.065	110.444	215.212	110.456	223.159	119,8	128,1	119,8	132,8	1,8	1,9	2,0
Alberghi e pubblici esercizi	7.352	20.934	9.398	29.594	11.366	35.188	127,8	141,4	154,6	168,1	2,8	3,1	3,1
Trasporti e comunicazioni	7.191	54.484	9.532	70.085	7.767	69.687	132,6	128,6	108,0	127,9	7,6	7,4	9,0
Credito e assicurazioni	1.965	15.890	3.409	23.366	5.099	31.097	173,5	147,0	259,5	195,7	8,1	6,9	6,1
Altri servizi	14.736	31.912	50.039	324.608	65.864	410.381	339,6	1.017,2	447,0	1.286,0	2,2	6,5	6,2
<b>TOTALE</b>	<b>164.111</b>	<b>487.278</b>	<b>228.307</b>	<b>903.477</b>	<b>247.107</b>	<b>1.009.965</b>	<b>139,1</b>	<b>185,4</b>	<b>150,6</b>	<b>207,3</b>	<b>3,0</b>	<b>4,0</b>	<b>4,1</b>
<b>COMPOSIZIONE PERCENTUALE</b>													
Agricoltura e pesca (c)	1,2	1,5	0,8	1,3	0,8	0,8							
Industria estrattiva	0,2	1,5	0,2	0,7	0,1	0,3							
Industria manifatturiera	20,3	26,6	13,1	16,5	10,9	13,1							
Energia, gas e acqua	0,3	2,0	0,3	1,4	0,2	1,3							
Costruzioni	2,7	8,7	5,5	6,7	6,8	8,2							
Commercio e riparazioni	56,2	34,5	48,4	23,8	44,7	22,1							
Alberghi e pubblici esercizi	4,5	4,3	4,1	3,3	4,6	3,5							
Trasporti e comunicazioni	4,4	11,2	4,2	7,8	3,1	6,9							
Credito e assicurazioni	1,2	3,3	1,5	2,6	2,1	3,1							
Altri servizi	9,0	6,5	21,9	35,9	26,7	40,6							
<b>TOTALE</b>	<b>100,0</b>	<b>100,0</b>	<b>100,0</b>	<b>100,0</b>	<b>100,0</b>	<b>100,0</b>							
<b>A PARITÀ DI CAMPO DI OSSERVAZIONE DEL CENSIMENTO 1971</b>													
<b>DATI ASSOLUTI</b>													
Agricoltura e pesca (c)	2.045	7.305	1.720	12.057	1.858	7.629	84,1	165,1	90,9	104,4	3,6	7,0	4,1
Industria estrattiva	376	7.220	461	6.004	320	3.489	122,6	83,2	85,1	48,3	19,2	13,0	10,9
Industria manifatturiera	33.384	129.389	29.967	149.358	27.036	132.540	89,8	115,4	81,0	102,4	3,9	5,0	4,9
Energia, gas e acqua	518	9.875	742	12.345	617	13.630	143,2	125,0	119,1	138,0	19,1	16,6	22,1
Costruzioni	4.369	42.204	12.595	60.848	16.724	83.165	288,3	144,2	382,8	197,1	9,7	4,8	5,0
Commercio e riparazioni	92.175	168.065	110.444	215.212	110.456	223.159	119,8	128,1	119,8	132,8	1,8	1,9	2,0
Alberghi e pubblici esercizi	7.352	20.934	9.398	29.594	11.366	35.188	127,8	141,4	154,6	168,1	2,8	3,1	3,1
Trasporti e comunicazioni	7.191	54.484	9.532	70.085	7.767	69.687	132,6	128,6	108,0	127,9	7,6	7,4	9,0
Credito e assicurazioni	1.965	15.890	3.409	23.366	5.099	31.097	173,5	147,0	259,5	195,7	8,1	6,9	6,1
Altri servizi	14.736	31.912	17.481	42.019	24.550	68.470	118,6	131,7	166,6	214,6	2,2	2,4	2,8
<b>TOTALE</b>	<b>164.111</b>	<b>487.278</b>	<b>195.749</b>	<b>620.888</b>	<b>205.793</b>	<b>668.054</b>	<b>119,3</b>	<b>127,4</b>	<b>125,4</b>	<b>137,1</b>	<b>3,0</b>	<b>3,2</b>	<b>3,2</b>
<b>COMPOSIZIONE PERCENTUALE</b>													
Agricoltura e pesca (c)	1,2	1,5	0,9	1,9	0,9	1,1							
Industria estrattiva	0,2	1,5	0,2	1,0	0,2	0,5							
Industria manifatturiera	20,3	26,6	15,3	24,1	13,1	19,8							
Energia, gas e acqua	0,3	2,0	0,4	2,0	0,3	2,0							
Costruzioni	2,7	8,7	6,4	9,8	8,1	12,4							
Commercio e riparazioni	56,2	34,5	56,4	34,7	53,7	33,4							
Alberghi e pubblici esercizi	4,5	4,3	4,8	4,8	5,5	5,3							
Trasporti e comunicazioni	4,4	11,2	4,9	11,3	3,8	10,4							
Credito e assicurazioni	1,2	3,3	1,7	3,8	2,5	4,7							
Altri servizi	9,0	6,5	8,9	6,8	11,9	10,2							
<b>TOTALE</b>	<b>100,0</b>	<b>100,0</b>	<b>100,0</b>	<b>100,0</b>	<b>100,0</b>	<b>100,0</b>							

(a) Cfr. "Avvertenze al cap. 1", pag. 36  
(b) Comprende le unità locali delle istituzioni e i relativi addetti  
(c) Comprende: attività dei servizi connesse all'agricoltura e zootecnia non rientranti nel campo di osservazione del censimento dell'agricoltura; caccia e cattura di animali per allevamento e ripopolamento di selvaggina e servizi connessi; aziende di utilizzazione di foreste e di boschi, consorzi di forestazione e rimboschimento e servizi connessi; pesca, piscicoltura e servizi connessi

**Tavola 1.7 - Unità locali e addetti per classe di addetti (a)**

CLASSI DI ADDETTI	1971		1981		1991 (b)		ADDETTI PER UNITÀ LOCALE		
	Unità locali	Addetti	Unità locali	Addetti	Unità locali	Addetti	1971	1981	1991
<b>CAMPO DI OSSERVAZIONE DEI SINGOLI CENSIMENTI</b>									
<b>DATI ASSOLUTI</b>									
0 - 1	96.956	96.458	127.363	124.995	134.716	130.540	1,0	1,0	1,0
2	38.889	77.778	47.430	94.860	46.449	92.898	2,0	2,0	2,0
3 - 5	19.101	68.138	32.498	117.910	39.852	146.476	3,6	3,6	3,7
6 - 9	4.408	31.148	9.311	65.862	11.676	83.132	7,1	7,1	7,1
10 - 19	2.498	33.022	6.080	79.773	7.445	98.719	13,2	13,1	13,3
20 - 49	1.426	42.968	3.597	109.037	4.636	140.569	30,1	30,3	30,3
50 - 99	473	32.917	1.323	90.170	1.499	102.471	69,6	68,2	68,4
100 - 199	218	30.375	434	59.187	529	70.500	139,3	136,4	133,3
200 - 499	112	33.306	198	58.801	224	65.795	297,4	297,0	293,7
500 - 999	19	13.575	43	30.420	57	38.421	714,5	707,4	674,1
1.000 e più	11	27.593	30	72.462	24	40.444	2.508,5	2.415,4	1.685,2
<b>TOTALE</b>	<b>164.111</b>	<b>487.278</b>	<b>228.307</b>	<b>903.477</b>	<b>247.107</b>	<b>1.009.965</b>	<b>3,0</b>	<b>4,0</b>	<b>4,1</b>
<b>COMPOSIZIONE PERCENTUALE</b>									
0 - 1	59,1	19,8	55,8	13,8	54,5	12,9			
2	23,7	16,0	20,8	10,5	18,8	9,2			
3 - 5	11,6	14,0	14,2	13,1	16,1	14,5			
6 - 9	2,7	6,4	4,1	7,3	4,7	8,2			
10 - 19	1,5	6,8	2,7	8,8	3,0	9,8			
20 - 49	0,9	8,8	1,6	12,1	1,9	13,9			
50 - 99	0,3	6,8	0,6	10,0	0,6	10,1			
100 - 199	0,1	6,2	0,2	6,6	0,2	7,0			
200 - 499	0,1	6,8	0,1	6,5	0,1	6,5			
500 - 999	..	2,8	..	3,4	..	3,8			
1000 e più	..	5,7	..	8,0	..	4,0			
<b>TOTALE</b>	<b>100,0</b>	<b>100,0</b>	<b>100,0</b>	<b>100,0</b>	<b>100,0</b>	<b>100,0</b>			
<b>A PARITÀ DI CAMPO DI OSSERVAZIONE DEL CENSIMENTO 1971</b>									
<b>DATI ASSOLUTI</b>									
0 - 1	96.956	96.458	111.083	109.688	111.708	110.831	1,0	1,0	1,0
2	38.889	77.778	41.989	83.978	41.354	82.708	2,0	2,0	2,0
3 - 5	19.101	68.138	27.864	100.805	34.823	127.511	3,6	3,6	3,7
6 - 9	4.408	31.148	7.380	52.273	9.265	65.880	7,1	7,1	7,1
10 - 19	2.498	33.022	4.511	58.443	5.286	69.398	13,2	13,0	13,1
20 - 49	1.426	42.968	2.002	58.995	2.425	71.857	30,1	29,5	29,6
50 - 99	473	32.917	538	36.740	560	37.910	69,6	68,3	67,7
100 - 199	218	30.375	224	31.000	236	32.201	139,3	138,4	136,4
200 - 499	112	33.306	120	35.462	87	24.802	297,4	295,5	285,1
500 - 999	19	13.575	22	15.631	35	22.632	714,5	710,5	646,6
1.000 e più	11	27.593	16	37.873	14	22.324	2.508,5	2.367,1	1.594,6
<b>TOTALE</b>	<b>164.111</b>	<b>487.278</b>	<b>195.749</b>	<b>620.888</b>	<b>205.793</b>	<b>668.054</b>	<b>3,0</b>	<b>3,2</b>	<b>3,2</b>
<b>COMPOSIZIONE PERCENTUALE</b>									
0 - 1	59,1	19,8	56,7	17,7	54,3	16,6			
2	23,7	16,0	21,5	13,5	20,1	12,4			
3 - 5	11,6	14,0	14,2	16,2	16,9	19,1			
6 - 9	2,7	6,4	3,8	8,4	4,5	9,9			
10 - 19	1,5	6,8	2,3	9,4	2,6	10,4			
20 - 49	0,9	8,8	1,0	9,5	1,2	10,8			
50 - 99	0,3	6,8	0,3	5,9	0,3	5,7			
100 - 199	0,1	6,2	0,1	5,0	0,1	4,8			
200 - 499	0,1	6,8	0,1	5,7	..	3,7			
500 - 999	..	2,8	..	2,5	..	3,4			
1000 e più	..	5,7	..	6,1	..	3,3			
<b>TOTALE</b>	<b>100,0</b>	<b>100,0</b>	<b>100,0</b>	<b>100,0</b>	<b>100,0</b>	<b>100,0</b>			

(a) Cfr. "Avvertenze al cap. 1", pag. 36

(b) Comprende le unità locali delle istituzioni e i relativi addetti

**Tavola 1.8 - Unità locali e addetti per classe di addetti e settore di attività economica (a)**

ATTIVITÀ ECONOMICHE 1991	CLASSI DI ADDETTI										TOTALE	
	0 - 9		10 - 19		20 - 99		100 - 199		200 E PIÙ		1981	1991
	1981	1991	1981	1991	1981	1991	1981	1991	1981	1991		
<b>UNITÀ LOCALI</b>												
Agricoltura e pesca (b)	1.484	1.724	148	80	81	52	4	1	3	1	1.720	1.858
Industria estrattiva	372	238	45	47	34	31	6	2	4	2	461	320
Industria manifatturiera	27.864	25.033	1.250	1.201	729	702	68	59	56	41	29.967	27.036
Energia, gas e acqua	580	420	58	72	75	94	17	19	12	12	742	617
Costruzioni	11.328	15.028	726	1.030	506	624	26	32	9	10	12.595	16.724
Commercio e riparazioni	108.945	108.766	1.081	1.254	401	421	15	12	2	3	110.444	110.456
Alberghi e pubblici esercizi	9.038	10.939	237	296	116	124	6	6	1	1	9.398	11.366
Trasporti e comunicazioni	8.708	6.739	412	479	313	453	50	51	49	45	9.532	7.767
Credito e assicurazioni	2.992	4.585	256	342	127	138	20	22	14	12	3.409	5.099
Altri servizi	45.291	58.912	1.867	2.576	2.538	3.412	222	310	121	162	50.039	65.372
<b>TOTALE</b>	<b>216.602</b>	<b>232.384</b>	<b>6.080</b>	<b>7.377</b>	<b>4.920</b>	<b>6.051</b>	<b>434</b>	<b>514</b>	<b>271</b>	<b>289</b>	<b>228.307</b>	<b>246.615</b>
<b>ADDETTI</b>												
Agricoltura e pesca (b)	3.677	4.171	1.889	1.122	2.959	1.935	501	101	3.031	300	12.057	7.629
Industria estrattiva	1.212	788	589	626	1.612	1.109	883	241	1.708	725	6.004	3.489
Industria manifatturiera	56.607	56.988	16.419	15.917	27.383	25.165	9.935	8.060	39.014	26.410	149.358	132.540
Energia, gas e acqua	1.818	1.603	777	954	2.936	3.972	2.573	2.694	4.241	4.407	12.345	13.630
Costruzioni	26.072	38.905	9.376	13.730	19.069	22.507	3.524	4.298	2.807	3.725	60.848	83.165
Commercio e riparazioni	184.839	190.663	13.703	16.227	14.317	14.009	1.868	1.572	485	688	215.212	223.159
Alberghi e pubblici esercizi	21.423	25.975	3.083	3.722	4.150	4.254	716	681	222	556	29.594	35.188
Trasporti e comunicazioni	14.679	15.073	5.434	6.345	12.380	17.357	6.827	7.177	30.765	23.735	70.085	69.687
Credito e assicurazioni	8.218	11.968	3.314	4.354	5.007	5.946	2.561	3.006	4.266	5.823	23.366	31.097
Altri servizi	85.082	105.933	25.189	34.799	109.394	143.303	29.799	40.732	75.144	73.203	324.608	397.970
<b>TOTALE</b>	<b>403.627</b>	<b>452.067</b>	<b>79.773</b>	<b>97.796</b>	<b>199.207</b>	<b>239.557</b>	<b>59.187</b>	<b>68.562</b>	<b>161.683</b>	<b>139.572</b>	<b>903.477</b>	<b>997.554</b>

(a) A parità di campo d'osservazione 1981. Cfr. "Avvertenze al cap. 1", pag. 36

(b) Comprende: attività dei servizi connesse all'agricoltura e zootecnia non rientranti nel campo di osservazione del censimento dell'agricoltura; caccia e cattura di animali per allevamento e ripopolamento di selvaggina e servizi connessi; aziende di utilizzazione di foreste e di boschi, consorzi di forestazione e rimboschimento e servizi connessi; pesca, piscicoltura e servizi connessi

**Tavola 1.9 - Variazioni del numero delle unità locali e degli addetti per settore di attività economica, classe di addetti e provincia (a)**

ATTIVITÀ ECONOMICHE 1991 CLASSI DI ADDETTI PROVINCE	1981-1971 (b)				1991-1981 (c)			
	Unità locali		Addetti		Unità locali		Addetti	
	Numeri indici - 1971 = 100							
<b>ATTIVITÀ ECONOMICA</b>								
Agricoltura e pesca (d)	-325	4.752	84,1	165,1	138	-4.428	108,0	63,3
Industria estrattiva	85	-1.216	122,6	83,2	-141	-2.515	69,4	58,1
Industria manifatturiera	-3.417	19.969	89,8	115,4	-2.931	-16.818	90,2	88,7
Energia, gas e acqua	224	2.470	143,2	125,0	-125	1.285	83,2	110,4
Costruzioni	8.226	18.644	288,3	144,2	4.129	22.317	132,8	136,7
Commercio e riparazioni	18.269	47.147	119,8	128,1	12	7.947	100,0	103,7
Alberghi e pubblici esercizi	2.046	8.660	127,8	141,4	1.968	5.594	120,9	118,9
Trasporti e comunicazioni	2.341	15.601	132,6	128,6	-1.765	-398	81,5	99,4
Credito e assicurazioni	1.444	7.476	173,5	147,0	1.690	7.731	149,6	133,1
Altri servizi	2.745	10.107	118,6	131,7	15.333	73.362	130,6	122,6
<b>TOTALE</b>	<b>31.638</b>	<b>133.610</b>	<b>119,3</b>	<b>127,4</b>	<b>18.308</b>	<b>94.077</b>	<b>108,0</b>	<b>110,4</b>
<b>CLASSE DI ADDETTI</b>								
0 - 1	14.127	13.230	114,6	113,7	7.229	5.423	105,7	104,3
2	3.100	6.200	108,0	108,0	-1.013	-2.026	97,9	97,9
3 - 5	8.763	32.667	145,9	147,9	7.258	28.194	122,3	123,9
6 - 9	2.972	21.125	167,4	167,8	2.308	16.849	124,8	125,6
10 - 19	2.013	25.421	180,6	177,0	1.297	18.023	121,3	122,6
20 - 49	576	16.027	140,4	137,3	979	29.734	127,2	127,3
50 - 99	65	3.823	113,7	111,6	152	10.616	111,5	111,8
100 - 199	6	625	102,8	102,1	80	9.375	118,4	115,8
200 - 499	8	2.156	107,1	106,5	12	3.431	106,1	105,8
500 - 999	3	2.056	115,8	115,1	12	6.476	127,9	121,3
1000 e più	5	10.280	145,5	137,3	-6	-32.018	80,0	55,8
<b>TOTALE</b>	<b>31.638</b>	<b>133.610</b>	<b>119,3</b>	<b>127,4</b>	<b>18.308</b>	<b>94.077</b>	<b>108,0</b>	<b>110,4</b>
<b>PROVINCIA DI:</b>								
Trapani	3.381	11.037	119,6	126,7	-1.228	4.182	94,9	105,7
Palermo	7.143	40.215	120,1	132,0	3.668	7.895	107,3	103,2
Messina	3.362	11.393	113,3	115,3	4.990	23.747	114,9	118,6
Agrigento	2.027	8.233	113,0	123,1	2.721	13.652	113,5	121,2
Caltanissetta	1.028	3.271	111,6	112,0	384	4.073	103,3	108,8
Enna	716	1.227	110,3	107,2	1.272	5.282	114,1	117,9
Catania	8.682	34.211	126,4	133,9	2.587	19.490	105,3	110,1
Ragusa	2.946	11.738	132,8	154,8	2.744	11.401	119,6	123,7
Siracusa	2.353	12.285	118,6	128,3	1.170	4.355	106,6	105,7
<b>TOTALE</b>	<b>31.638</b>	<b>133.610</b>	<b>119,3</b>	<b>127,4</b>	<b>18.308</b>	<b>94.077</b>	<b>108,0</b>	<b>110,4</b>

(a) Cfr. "Avvertenze al cap. 1", pag. 36

(b) A parità di campo di osservazione 1971

(c) A parità di campo di osservazione 1981

(d) Comprende: attività dei servizi connesse all'agricoltura e zootecnia non rientranti nel campo di osservazione del censimento dell'agricoltura; caccia e cattura di animali per allevamento e ripopolamento di selvaggina e servizi connessi; aziende di utilizzazione di foreste e di boschi, consorzi di forestazione e rimboschimento e servizi connessi; pesca, piscicoltura e servizi connessi

## CAPITOLO 2 - LA SICILIA OGGI: IMMAGINI DELLA REGIONE

**Tavola 2.1 - Imprese, istituzioni, unità locali e addetti per sezione, sottosezione, divisione, gruppo, classe di attività economica e classe di addetti**

ATTIVITÀ ECONOMICHE CLASSI DI ADDETTI		UNITÀ LOCALI											
		IMPRESE		DELLE IMPRESE								TOTALE	
				TOTALE		DI CUI ARTIGIANE		DELLE ISTITUZIONI					
		Totale	Di cui artigiane	Istituzioni	N.	Addetti	N.	Addetti	N.	Addetti	N.	Addetti	
<b>A</b>	<b>AGRICOLTURA, CACCIA E SILVICOLTURA</b>	<b>714</b>	<b>38</b>	<b>4</b>	<b>782</b>	<b>3.238</b>	<b>38</b>	<b>68</b>	<b>30</b>	<b>289</b>	<b>812</b>	<b>3.527</b>	
01	AGRICOLTURA, CACCIA E RELATIVI SERVIZI	686	35	2	753	3.102	35	57	23	141	776	3.243	
01.1	Coltivazioni agricole; orticoltura, floricoltura	116	-	-	122	419	-	-	-	-	122	419	
01.13	<i>Coltivazione di frutta, frutta a guscio, prodotti destinati alla preparazione di bevande e spezie</i>	116	-	-	122	419	-	-	-	-	122	419	
01.2	Allevamento di animali	56	-	-	57	102	-	-	-	-	57	102	
01.25	<i>Allevamento di altri animali</i>	56	-	-	57	102	-	-	-	-	57	102	
01.4	Attività dei servizi connessi all'agricoltura e alla zootecnia, esclusi i servizi veterinari	510	35	2	570	2.574	35	57	23	141	593	2.715	
01.41	<i>Attività dei servizi connessi all'agricoltura</i>	447	35	2	503	2.368	35	57	23	141	526	2.509	
01.42	<i>Attività dei servizi connessi all'allevamento del bestiame, esclusi i servizi veterinari</i>	63	-	-	67	206	-	-	-	-	67	206	
01.5	Caccia e cattura di animali per allevamento e ripopolamento di selvaggina, compresi i servizi connessi	4	-	-	4	7	-	-	-	-	4	7	
02	SILVICOLTURA E UTILIZZAZIONE DI AREE FORESTALI E SERVIZI CONNESSI	28	3	2	29	136	3	11	7	148	36	284	
02.0	Silvicoltura e utilizzazione di aree forestali e servizi connessi	28	3	2	29	136	3	11	7	148	36	284	
02.01	<i>Silvicoltura e utilizzazione di aree forestali</i>	20	3	2	21	108	3	11	7	148	28	256	
02.02	<i>Servizi connessi alla silvicoltura e all'utilizzazione di aree forestali</i>	8	-	-	8	28	-	-	-	-	8	28	
<b>B</b>	<b>PESCA, PISCICOLTURA E SERVIZI CONNESSI</b>	<b>954</b>	<b>-</b>	<b>-</b>	<b>1.046</b>	<b>4.102</b>	<b>-</b>	<b>-</b>	<b>-</b>	<b>-</b>	<b>1.046</b>	<b>4.102</b>	
05	PESCA, PISCICOLTURA E SERVIZI CONNESSI	954	-	-	1.046	4.102	-	-	-	-	1.046	4.102	
05.0	Pesca, piscicoltura e servizi connessi	954	-	-	1.046	4.102	-	-	-	-	1.046	4.102	
05.01	<i>Pesca</i>	918	-	-	1.007	3.928	-	-	-	-	1.007	3.928	
05.02	<i>Piscicoltura</i>	19	-	-	19	101	-	-	-	-	19	101	
05.03	<i>Attività dei servizi connessi alla pesca e alla piscicoltura</i>	17	-	-	20	73	-	-	-	-	20	73	
<b>C</b>	<b>ESTRAZIONE DI MINERALI</b>	<b>221</b>	<b>71</b>	<b>-</b>	<b>320</b>	<b>3.489</b>	<b>89</b>	<b>373</b>	<b>-</b>	<b>-</b>	<b>320</b>	<b>3.489</b>	
CA	ESTRAZIONE DI MINERALI ENERGETICI	1	-	-	19	537	-	-	-	-	19	537	
10	ESTRAZIONE DI CARBON FOSSILE E LIGNITE; ESTRAZIONE DI TORBA	-	-	-	-	-	-	-	-	-	-	-	
10.1	Estrazione ed agglomerazione di carbon fossile	-	-	-	-	-	-	-	-	-	-	-	
10.2	Estrazione ed agglomerazione di lignite	-	-	-	-	-	-	-	-	-	-	-	
10.3	Estrazione ed agglomerazione di torba	-	-	-	-	-	-	-	-	-	-	-	
11	ESTRAZIONE DI PETROLIO GREGGIO E DI GAS NATURALE; SERVIZI CONNESSI ALL'ESTRAZIONE DI PETROLIO E DI GAS NATURALE, ESCLUSA LA PROSPERAZIONE	1	-	-	19	537	-	-	-	-	19	537	
11.1	Estrazione di petrolio greggio e di gas naturale	1	-	-	14	454	-	-	-	-	14	454	
11.11	<i>Estrazione di petrolio greggio</i>	1	-	-	4	64	-	-	-	-	4	64	
11.12	<i>Estrazione di gas naturale</i>	-	-	-	10	390	-	-	-	-	10	390	
11.13	<i>Estrazione di sabbie e scisti bituminosi</i>	-	-	-	-	-	-	-	-	-	-	-	



**Tavola 2.1 segue - Imprese, istituzioni, unità locali e addetti per sezione, sottosezione, divisione, gruppo, classe di attività economica e classe di addetti**

ATTIVITÀ ECONOMICHE CLASSI DI ADDETTI		UNITÀ LOCALI										
		IMPRESE		DELLE IMPRESE				DELLE ISTITUZIONI		TOTALE		
				TOTALE	DI CUI ARTIGIANE		N.					Addetti
		Totale	Di cui arti- giane	Istituzioni	N.	Addetti	N.	Addetti	N.	Addetti		
11.2	Attività dei servizi connessi all'estrazione di petrolio e di gas, esclusa la prospezione	-	-	-	5	83	-	-	-	-	5	83
12	ESTRAZIONE DI MINERALI DI URANIO E DI TORIO	-	-	-	-	-	-	-	-	-	-	-
12.0	Estrazione di minerali di uranio e di torio	-	-	-	-	-	-	-	-	-	-	-
<b>CB</b>	<b>ESTRAZIONE DI MINERALI NON ENERGETICI</b>	<b>220</b>	<b>71</b>	-	<b>301</b>	<b>2.952</b>	<b>89</b>	<b>373</b>	-	-	<b>301</b>	<b>2.952</b>
13	ESTRAZIONE DI MINERALI METALLIFERI	-	-	-	-	-	-	-	-	-	-	-
13.1	Estrazione di minerali di ferro	-	-	-	-	-	-	-	-	-	-	-
13.2	Estrazione di minerali metallici non ferrosi, ad eccezione dei minerali di uranio e di torio	-	-	-	-	-	-	-	-	-	-	-
14	ALTRE INDUSTRIE ESTRATTIVE	220	71	-	301	2.952	89	373	-	-	301	2.952
14.1	Estrazione di pietra	99	27	-	147	1.045	39	180	-	-	147	1.045
14.11	Estrazione di pietre per l'edilizia	83	21	-	117	867	31	160	-	-	117	867
14.12	Estrazione di pietre per calce, pietra da gesso e creta	15	6	-	29	176	8	20	-	-	29	176
14.13	Estrazione di ardesia	1	-	-	1	2	-	-	-	-	1	2
14.2	Estrazione di ghiaia, sabbia e argilla	80	29	-	94	501	35	135	-	-	94	501
14.21	Estrazione di ghiaia e sabbia	78	29	-	90	485	34	132	-	-	90	485
14.22	Estrazione di argilla e caolino	2	-	-	4	16	1	3	-	-	4	16
14.3	Estrazione di minerali per le industrie chimiche e la fabbricazione di concimi	1	1	-	5	633	1	1	-	-	5	633
14.4	Produzione di sale	18	7	-	21	456	7	25	-	-	21	456
14.5	Estrazione di altri minerali e prodotti di cava n.c.a.	22	7	-	34	317	7	32	-	-	34	317
<b>D</b>	<b>ATTIVITÀ MANIFATTURIERE</b>	<b>25.194</b>	<b>16.706</b>	-	<b>26.920</b>	<b>131.025</b>	<b>17.209</b>	<b>42.637</b>	<b>116</b>	<b>1.515</b>	<b>27.036</b>	<b>132.540</b>
<b>DA</b>	<b>INDUSTRIE ALIMENTARI, DELLE BEVANDE E DEL TABACCO</b>	<b>5.824</b>	<b>3.472</b>	-	<b>6.206</b>	<b>24.299</b>	<b>3.618</b>	<b>9.932</b>	<b>114</b>	<b>275</b>	<b>6.320</b>	<b>24.574</b>
15	INDUSTRIE ALIMENTARI E DELLE BEVANDE	5.824	3.472	-	6.202	23.767	3.618	9.932	114	275	6.316	24.042
15.1	Produzione, lavorazione e conservazione di carne e di prodotti a base di carne	70	16	-	76	530	16	67	114	275	190	805
15.11	Produzione, lavorazione e conservazione di carne, esclusi i volatili	34	6	-	38	241	6	48	114	275	152	516
15.12	Produzione, lavorazione e conservazione di carne di volatili	9	-	-	9	225	-	-	-	-	9	225
15.13	Produzione di prodotti a base di carne	27	10	-	29	64	10	19	-	-	29	64
15.2	Lavorazione e conservazione di pesce e di prodotti a base di pesce	108	22	-	116	1.410	23	154	-	-	116	1.410
15.3	Lavorazione e conservazione di frutta e ortaggi	155	30	-	173	1.684	32	155	-	-	173	1.684
15.31	Lavorazione e conservazione delle patate	11	4	-	11	114	4	47	-	-	11	114
15.32	Produzione di succhi di frutta e di ortaggi	31	3	-	35	403	4	25	-	-	35	403
15.33	Lavorazione e conservazione di frutta e ortaggi n.c.a.	113	23	-	127	1.167	24	83	-	-	127	1.167
15.4	Fabbricazione di oli e grassi vegetali e animali	551	205	-	574	1.713	212	545	-	-	574	1.713
15.41	Fabbricazione di oli e grassi grezzi	478	182	-	491	1.322	185	433	-	-	491	1.322
15.42	Fabbricazione di oli e grassi raffinati	72	23	-	82	382	27	112	-	-	82	382
15.43	Produzione di margarina e di grassi commestibili simili	1	-	-	1	9	-	-	-	-	1	9

**Tavola 2.1 segue - Imprese, istituzioni, unità locali e addetti per sezione, sottosezione, divisione, gruppo, classe di attività economica e classe di addetti**

ATTIVITÀ ECONOMICHE CLASSI DI ADDETTI		UNITÀ LOCALI										
		IMPRESE		DELLE IMPRESE				DELLE ISTITUZIONI		TOTALE		
				Istituzioni	TOTALE		DI CUI ARTIGIANE					
		Totale	Di cui artigiane		N.	Addetti	N.	Addetti	N.	Addetti	N.	Addetti
15.5	Industria lattiero-casearia	203	85	-	211	985	87	281	-	-	211	985
15.51	Trattamento igienico, conservazione e trasformazione del latte	182	76	-	187	861	77	241	-	-	187	861
15.52	Fabbricazione di gelati	21	9	-	24	124	10	40	-	-	24	124
15.6	Lavorazione delle granaglie e di prodotti amidacei	236	125	-	253	1.104	131	361	-	-	253	1.104
15.61	Lavorazione delle granaglie	236	125	-	253	1.104	131	361	-	-	253	1.104
15.62	Fabbricazione di prodotti amidacei	-	-	-	-	-	-	-	-	-	-	-
15.7	Fabbricazione di prodotti per l'alimentazione degli animali	40	11	-	47	323	13	42	-	-	47	323
15.71	Fabbricazione di prodotti per l'alimentazione degli animali da allevamento	39	11	-	45	317	13	42	-	-	45	317
15.72	Fabbricazione di prodotti per l'alimentazione degli animali domestici	1	-	-	2	6	-	-	-	-	2	6
15.8	Fabbricazione di altri prodotti alimentari	4.128	2.928	-	4.374	12.946	3.052	8.162	-	-	4.374	12.946
15.81	Fabbricazione di prodotti di panetteria e di pasticceria fresca	3.633	2.638	-	3.832	10.409	2.747	7.343	-	-	3.832	10.409
15.82	Fabbricazione di fette biscottate e di biscotti; fabbricazione di prodotti di pasticceria conservati	139	89	-	149	575	94	301	-	-	149	575
15.83	Fabbricazione di zucchero	-	-	-	-	-	-	-	-	-	-	-
15.84	Fabbricazione di cacao, cioccolato, caramelle e confetture	23	14	-	25	92	14	43	-	-	25	92
15.85	Fabbricazione di paste alimentari, di cuscus e di prodotti farinacei simili	198	142	-	208	1.025	146	344	-	-	208	1.025
15.86	Lavorazione del tè e del caffè	66	27	-	85	516	33	79	-	-	85	516
15.87	Fabbricazione di condimenti e spezie	8	2	-	8	34	2	7	-	-	8	34
15.88	Fabbricazione di preparati omogeneizzati e di alimenti dietetici	3	2	-	4	6	2	3	-	-	4	6
15.89	Fabbricazione di altri prodotti alimentari n.c.a.	58	14	-	63	289	14	42	-	-	63	289
15.9	Industria delle bevande	333	50	-	378	3.072	52	165	-	-	378	3.072
15.91	Fabbricazione di bevande alcoliche distillate	14	3	-	16	248	3	13	-	-	16	248
15.92	Fabbricazione di alcool etilico di fermentazione	4	1	-	6	86	1	1	-	-	6	86
15.93	Fabbricazione di vino di uve (non di produzione propria)	283	37	-	317	1.968	39	129	-	-	317	1.968
15.94	Produzione di sidro e di altri vini a base di frutta	-	-	-	-	-	-	-	-	-	-	-
15.95	Produzione di altre bevande fermentate non distillate	-	-	-	-	-	-	-	-	-	-	-
15.96	Fabbricazione di birra	-	-	-	2	178	-	-	-	-	2	178
15.97	Fabbricazione di malto	-	-	-	-	-	-	-	-	-	-	-
15.98	Produzione di acque minerali e di bibite analcoliche	32	9	-	37	592	9	22	-	-	37	592
15.99	Fabbricazione di altre bevande analcoliche	-	-	-	-	-	-	-	-	-	-	-
16	INDUSTRIA DEL TABACCO	-	-	-	4	532	-	-	-	-	4	532
16.0	Industria del tabacco	-	-	-	4	532	-	-	-	-	4	532
<b>DB</b>	<b>INDUSTRIE TESSILI E DELL'ABBIGLIAMENTO</b>	<b>1.935</b>	<b>1.312</b>	-	<b>2.006</b>	<b>7.955</b>	<b>1.342</b>	<b>3.869</b>	-	-	<b>2.006</b>	<b>7.955</b>
17	INDUSTRIE TESSILI	378	268	-	398	2.069	279	977	-	-	398	2.069
17.1	Preparazione e filatura di fibre tessili	3	-	-	3	179	-	-	-	-	3	179
17.11	Preparazione e filatura di fibre tipo cotone	1	-	-	1	172	-	-	-	-	1	172
17.12	Preparazione e filatura di fibre tipo lana cardata	2	-	-	2	7	-	-	-	-	2	7
17.13	Preparazione e filatura di fibre tipo lana pettinata	-	-	-	-	-	-	-	-	-	-	-

**Tavola 2.1 segue - Imprese, istituzioni, unità locali e addetti per sezione, sottosezione, divisione, gruppo, classe di attività economica e classe di addetti**

ATTIVITÀ ECONOMICHE CLASSI DI ADDETTI	UNITÀ LOCALI										
	IMPRESE		Istituzioni	DELLE IMPRESE				DELLE ISTITUZIONI		TOTALE	
	Totale	Di cui artigiane		TOTALE		DI CUI ARTIGIANE		N.	Addetti	N.	Addetti
				N.	Addetti	N.	Addetti				
17.14 Preparazione e filatura di fibre tipo lino	-	-	-	-	-	-	-	-	-	-	-
17.15 Torcitura e preparazione della seta (inclusa quella di cascami) e torcitura e testurizzazione di filati sintetici o artificiali	-	-	-	-	-	-	-	-	-	-	-
17.16 Preparazione di filati cucirini	-	-	-	-	-	-	-	-	-	-	-
17.17 Attività di preparazione e di filatura di altre fibre tessili	-	-	-	-	-	-	-	-	-	-	-
17.2 Tessitura di materie tessili	6	1	-	6	166	1	1	-	-	6	166
17.21 Tessitura di filati tipo cotone	4	-	-	4	162	-	-	-	-	4	162
17.22 Tessitura di filati tipo lana cardata	1	1	-	1	1	1	1	-	-	1	1
17.23 Tessitura di filati tipo lana pettinata	-	-	-	-	-	-	-	-	-	-	-
17.24 Tessitura di filati tipo seta	1	-	-	1	3	-	-	-	-	1	3
17.25 Tessitura di altre materie tessili	-	-	-	-	-	-	-	-	-	-	-
17.3 Finissaggio dei tessuti	5	4	-	5	6	4	4	-	-	5	6
17.4 Confezionamento di articoli in tessuto, esclusi gli articoli di vestiario	112	75	-	122	543	79	292	-	-	122	543
17.5 Altre industrie tessili	119	84	-	121	372	86	211	-	-	121	372
17.51 Fabbricazione di tappeti e moquettes	9	5	-	9	14	5	8	-	-	9	14
17.52 Fabbricazione di spago, corde, funi e reti	12	3	-	13	101	4	19	-	-	13	101
17.53 Fabbricazione di tessuti non tessuti e di articoli in tali materie, esclusi gli articoli di vestiario	-	-	-	-	-	-	-	-	-	-	-
17.54 Fabbricazione di altri tessuti n.c.a.	98	76	-	99	257	77	184	-	-	99	257
17.6 Fabbricazione di maglierie	61	45	-	65	427	47	162	-	-	65	427
17.7 Fabbricazione di articoli in maglieria	72	59	-	76	376	62	307	-	-	76	376
17.71 Fabbricazione di articoli di calzetteria a maglia	12	10	-	12	57	10	36	-	-	12	57
17.72 Fabbricazione di pullover, cardigan ed altri articoli simili a maglia	30	24	-	31	83	25	72	-	-	31	83
17.73 Fabbricazione di altra maglieria esterna	27	23	-	29	232	25	197	-	-	29	232
17.74 Fabbricazione di maglieria intima	2	2	-	3	3	2	2	-	-	3	3
17.75 Fabbricazione di altri articoli e accessori a maglia	1	-	-	1	1	-	-	-	-	1	1
18 CONFEZIONE DI ARTICOLI DI VESTIARIO; PREPARAZIONE E TINTURA DI PELLICCE	1.557	1.044	-	1.608	5.886	1.063	2.892	-	-	1.608	5.886
18.1 Confezione di vestiario in pelle	17	15	-	18	37	16	35	-	-	18	37
18.2 Confezione di altri articoli di vestiario ed accessori	1.421	930	-	1.469	5.518	947	2.594	-	-	1.469	5.518
18.21 Confezione di indumenti da lavoro	15	10	-	15	80	10	57	-	-	15	80
18.22 Confezione di altri indumenti esterni	1.142	778	-	1.175	4.030	793	1.800	-	-	1.175	4.030
18.23 Confezione di biancheria personale	47	29	-	49	527	29	220	-	-	49	527
18.24 Confezione di altri articoli di vestiario ed accessori	217	113	-	230	881	115	517	-	-	230	881
18.3 Preparazione e tintura di pellicce; confezione di articoli in pelliccia	119	99	-	121	331	100	263	-	-	121	331
DC INDUSTRIE CONCIARIE, FABBRICAZIONE DI PRODOTTI IN CUOIO, PELLE E SIMILARI	221	168	-	224	1.041	170	641	-	-	224	1.041
19 PREPARAZIONE E CONCIA DEL CUOIO; FABBRICAZIONE DI ARTICOLI DA VIAGGIO, BORSE, ARTICOLI DA CORREGGIAIO, SELLERIA E CALZATURE	221	168	-	224	1.041	170	641	-	-	224	1.041

**Tavola 2.1 segue - Imprese, istituzioni, unità locali e addetti per sezione, sottosezione, divisione, gruppo, classe di attività economica e classe di addetti**

ATTIVITÀ ECONOMICHE CLASSI DI ADDETTI		UNITÀ LOCALI										
		IMPRESE		DELLE IMPRESE				DELLE ISTITUZIONI		TOTALE		
				TOTALE		DI CUI ARTIGIANE						
		Totale	Di cui artigiane	Istituzioni	N.	Addetti	N.	Addetti	N.	Addetti	N.	Addetti
19.1	Preparazione e concia del cuoio	14	9	-	15	52	9	25	-	-	15	52
19.2	Fabbricazione di articoli da viaggio, borse, articoli da correggiaio e selleria	89	70	-	89	341	70	219	-	-	89	341
19.3	Fabbricazione di calzature	118	89	-	120	648	91	397	-	-	120	648
<b>DD</b>	<b>INDUSTRIA DEL LEGNO E DEI PRODOTTI IN LEGNO</b>	<b>4.153</b>	<b>3.336</b>	<b>-</b>	<b>4.249</b>	<b>8.308</b>	<b>3.396</b>	<b>5.837</b>	<b>-</b>	<b>-</b>	<b>4.249</b>	<b>8.308</b>
20	INDUSTRIA DEL LEGNO E DEI PRODOTTI IN LEGNO E SUGHERO, ESCLUSI I MOBILI; FABBRICAZIONE DI ARTICOLI DI PAGLIA E MATERIALI DA INTRECCIO	4.153	3.336	-	4.249	8.308	3.396	5.837	-	-	4.249	8.308
20.1	Taglio, piallatura e trattamento del legno	112	83	-	115	333	84	170	-	-	115	333
20.2	Fabbricazione di fogli da impiallacciatura; fabbricazione di compensato, pannelli stratificati (ad anima listellata), pannelli di fibre, di particelle ed altri pannelli	4	1	-	6	19	2	4	-	-	6	19
20.3	Fabbricazione di elementi di carpenteria in legno e falegnameria per l'edilizia	3.266	2.694	-	3.338	6.031	2.738	4.501	-	-	3.338	6.031
20.4	Fabbricazione di imballaggi in legno	194	133	-	198	938	136	526	-	-	198	938
20.5	Fabbricazione di altri prodotti in legno; fabbricazione di articoli in sughero, paglia e materiali da intreccio	577	425	-	592	987	436	636	-	-	592	987
20.51	Fabbricazione di altri prodotti in legno	560	416	-	574	944	427	616	-	-	574	944
20.52	Fabbricazione di articoli in sughero, paglia e materiali da intreccio	17	9	-	18	43	9	20	-	-	18	43
<b>DE</b>	<b>FABBRICAZIONE DELLA PASTA-CARTA, DELLA CARTA E DEI PRODOTTI DI CARTA; STAMPA ED EDITORIA</b>	<b>1.315</b>	<b>794</b>	<b>-</b>	<b>1.427</b>	<b>6.100</b>	<b>817</b>	<b>2.341</b>	<b>-</b>	<b>-</b>	<b>1.427</b>	<b>6.100</b>
21	FABBRICAZIONE DELLA PASTA-CARTA, DELLA CARTA E DEI PRODOTTI DI CARTA	126	56	-	136	1.042	58	210	-	-	136	1.042
21.1	Fabbricazione della pasta-carta, della carta e del cartone	3	-	-	3	50	-	-	-	-	3	50
21.11	Fabbricazione della pasta-carta	2	-	-	2	39	-	-	-	-	2	39
21.12	Fabbricazione della carta e del cartone	1	-	-	1	11	-	-	-	-	1	11
21.2	Fabbricazione di articoli di carta e di cartone	123	56	-	133	992	58	210	-	-	133	992
21.21	Fabbricazione di carta e cartoni ondulati e di imballaggi di carta e cartone	46	24	-	50	273	25	96	-	-	50	273
21.22	Fabbricazione di prodotti di carta e cartone per uso domestico e igienico-sanitario	23	12	-	23	126	12	39	-	-	23	126
21.23	Fabbricazione di prodotti cartotecnici	36	10	-	40	324	11	56	-	-	40	324
21.24	Fabbricazione di carta da parati	-	-	-	1	-	-	-	-	-	1	-
21.25	Fabbricazione di altri articoli di carta e cartone n.c.a.	18	10	-	19	269	10	19	-	-	19	269
22	EDITORIA, STAMPA E RIPRODUZIONE DI SUPPORTI REGISTRATI	1.189	738	-	1.291	5.058	759	2.131	-	-	1.291	5.058
22.1	Editoria	168	15	-	210	1.244	15	54	-	-	210	1.244
22.11	Edizione di libri, opuscoli, libri di musica e altre pubblicazioni	119	12	-	139	511	12	48	-	-	139	511

**Tavola 2.1 segue - Imprese, istituzioni, unità locali e addetti per sezione, sottosezione, divisione, gruppo, classe di attività economica e classe di addetti**

ATTIVITÀ ECONOMICHE CLASSI DI ADDETTI	UNITÀ LOCALI										
	IMPRESE		Istituzioni	DELLE IMPRESE				DELLE ISTITUZIONI		TOTALE	
	Totale	Di cui artigiane		TOTALE		DI CUI ARTIGIANE		N.	Addetti	N.	Addetti
				N.	Addetti	N.	Addetti				
22.12 Edizione di giornali	17	-	-	36	653	-	-	-	-	36	653
22.13 Edizione di riviste e periodici	20	-	-	20	52	-	-	-	-	20	52
22.14 Edizione di supporti sonori registrati	3	-	-	4	7	-	-	-	-	4	7
22.15 Altre edizioni	9	3	-	11	21	3	6	-	-	11	21
22.2 Stampa e attività dei servizi connessi alla stampa	1.010	719	-	1.067	3.777	740	2.070	-	-	1.067	3.777
22.21 Stampa di giornali	3	-	-	3	150	-	-	-	-	3	150
22.22 Altre stampe di arti grafiche	738	537	-	784	2.812	557	1.658	-	-	784	2.812
22.23 Rilegatura e finitura di libri	95	63	-	97	240	63	116	-	-	97	240
22.24 Composizione e fotoincisione	149	99	-	158	520	100	254	-	-	158	520
22.25 Altri servizi connessi alla stampa	25	20	-	25	55	20	42	-	-	25	55
22.3 Riproduzione di supporti registrati	11	4	-	14	37	4	7	-	-	14	37
22.31 Riproduzione di supporti sonori registrati	4	3	-	4	7	3	3	-	-	4	7
22.32 Riproduzione di supporti video registrati	6	1	-	7	20	1	4	-	-	7	20
22.33 Riproduzione di supporti informatici registrati	1	-	-	3	10	-	-	-	-	3	10
<b>DF FABBRICAZIONE DI COKE, RAFFINERIE DI PETROLIO, TRATTAMENTO DEI COMBUSTIBILI NUCLEARI</b>	<b>44</b>	<b>3</b>	<b>-</b>	<b>83</b>	<b>7.229</b>	<b>4</b>	<b>24</b>	<b>-</b>	<b>-</b>	<b>83</b>	<b>7.229</b>
23 FABBRICAZIONE DI COKE, RAFFINERIE DI PETROLIO, TRATTAMENTO DEI COMBUSTIBILI NUCLEARI	44	3	-	83	7.229	4	24	-	-	83	7.229
23.1 Fabbricazione di prodotti di cokeria	-	-	-	-	-	-	-	-	-	-	-
23.2 Fabbricazione di prodotti petroliferi raffinati	44	3	-	83	7.229	4	24	-	-	83	7.229
23.3 Trattamento dei combustibili nucleari	-	-	-	-	-	-	-	-	-	-	-
<b>DG FABBRICAZIONE DI PRODOTTI CHIMICI E DI FIBRE SINTETICHE E ARTIFICIALI</b>	<b>198</b>	<b>55</b>	<b>-</b>	<b>254</b>	<b>7.960</b>	<b>57</b>	<b>197</b>	<b>-</b>	<b>-</b>	<b>254</b>	<b>7.960</b>
24 FABBRICAZIONE DI PRODOTTI CHIMICI E DI FIBRE SINTETICHE E ARTIFICIALI	198	55	-	254	7.960	57	197	-	-	254	7.960
24.1 Fabbricazione di prodotti chimici di base	39	4	-	66	5.035	4	14	-	-	66	5.035
24.11 Fabbricazione di gas industriali	15	-	-	23	260	-	-	-	-	23	260
24.12 Fabbricazione di coloranti e pigmenti	-	-	-	-	-	-	-	-	-	-	-
24.13 Fabbricazione di altri prodotti chimici di base inorganici	7	1	-	10	1.305	1	6	-	-	10	1.305
24.14 Fabbricazione di altri prodotti chimici di base organici	6	-	-	7	771	-	-	-	-	7	771
24.15 Fabbricazione di concimi e di composti azotati	8	3	-	16	1.069	3	8	-	-	16	1.069
24.16 Fabbricazione di materie plastiche in forme primarie	3	-	-	9	1.582	-	-	-	-	9	1.582
24.17 Fabbricazione di gomma sintetica in forme primarie	-	-	-	1	48	-	-	-	-	1	48
24.2 Fabbricazione di pesticidi e di altri prodotti chimici per l'agricoltura	5	-	-	10	100	-	-	-	-	10	100
24.3 Fabbricazione di pitture, vernici e smalti, inchiostri da stampa e mastici	50	22	-	57	378	24	98	-	-	57	378
24.4 Fabbricazione di prodotti farmaceutici e di prodotti chimici e botanici per usi medicinali	19	1	-	26	1.817	1	2	-	-	26	1.817
24.41 Fabbricazione di prodotti farmaceutici di base	2	-	-	3	277	-	-	-	-	3	277
24.42 Fabbricazione di medicinali e preparati farmaceutici	17	1	-	23	1.540	1	2	-	-	23	1.540



**Tavola 2.1 segue - Imprese, Istituzioni, unità locali e addetti per sezione, sottosezione, divisione, gruppo, classe di attività economica e classe di addetti**

ATTIVITÀ ECONOMICHE CLASSI DI ADDETTI		UNITÀ LOCALI										
		IMPRESE		DELLE IMPRESE				DELLE ISTITUZIONI		TOTALE		
				TOTALE		DI CUI ARTIGIANE						
		Totale	Di cui artigiane	Istituzioni	N.	Addetti	N.	Addetti	N.	Addetti	N.	Addetti
24.5	Fabbricazione di saponi e detersivi, di prodotti per la pulizia e la lucidatura, di profumi e prodotti per toletta	46	13	-	54	398	13	48	-	-	54	398
24.51	Fabbricazione di saponi, detersivi e detergenti, di prodotti per la pulizia e la lucidatura	29	10	-	36	353	10	39	-	-	36	353
24.52	Fabbricazione di profumi e prodotti per toletta	17	3	-	18	45	3	9	-	-	18	45
24.6	Fabbricazione di altri prodotti chimici	39	15	-	41	232	15	35	-	-	41	232
24.61	Fabbricazione di esplosivi	18	11	-	18	51	11	23	-	-	18	51
24.62	Fabbricazione di colle e gelatine	1	-	-	1	10	-	-	-	-	1	10
24.63	Fabbricazione di oli essenziali	15	4	-	16	63	4	12	-	-	16	63
24.64	Fabbricazione di prodotti chimici per uso fotografico	-	-	-	-	-	-	-	-	-	-	-
24.65	Fabbricazione di supporti preparati per registrazione audio, video, informatica	-	-	-	-	-	-	-	-	-	-	-
24.66	Fabbricazione di altri prodotti chimici n.c.a.	5	-	-	6	108	-	-	-	-	6	108
24.7	Fabbricazione di fibre sintetiche e artificiali	-	-	-	-	-	-	-	-	-	-	-
<b>DH</b>	<b>FABBRICAZIONE DI ARTICOLI IN GOMMA E MATERIE PLASTICHE</b>	<b>335</b>	<b>152</b>	<b>-</b>	<b>369</b>	<b>3.733</b>	<b>155</b>	<b>498</b>	<b>-</b>	<b>-</b>	<b>369</b>	<b>3.733</b>
25	FABBRICAZIONE DI ARTICOLI IN GOMMA E MATERIE PLASTICHE	335	152	-	369	3.733	155	498	-	-	369	3.733
25.1	Fabbricazione di articoli in gomma	81	37	-	96	1.380	39	122	-	-	96	1.380
25.11	Fabbricazione di pneumatici e di camere d'aria	1	-	-	3	977	-	-	-	-	3	977
25.12	Rigenerazione e ricostruzione di pneumatici	69	35	-	79	314	37	120	-	-	79	314
25.13	Fabbricazione di altri prodotti in gomma	11	2	-	14	89	2	2	-	-	14	89
25.2	Fabbricazione di articoli in materie plastiche	254	115	-	273	2.353	116	376	-	-	273	2.353
25.21	Fabbricazione di lastre, fogli, tubi e profilati in materie plastiche	56	18	-	61	817	18	74	-	-	61	817
25.22	Fabbricazione di imballaggi in materie plastiche	63	23	-	68	522	23	73	-	-	68	522
25.23	Fabbricazione di articoli in plastica per l'edilizia	46	27	-	50	266	28	67	-	-	50	266
25.24	Fabbricazione di altri articoli in materie plastiche	89	47	-	94	748	47	162	-	-	94	748
<b>DI</b>	<b>FABBRICAZIONE DI PRODOTTI DELLA LAVORAZIONE DI MINERALI NON METALLIFERI</b>	<b>2.266</b>	<b>1.420</b>	<b>-</b>	<b>2.573</b>	<b>15.075</b>	<b>1.500</b>	<b>4.658</b>	<b>-</b>	<b>-</b>	<b>2.573</b>	<b>15.075</b>
26	FABBRICAZIONE DI PRODOTTI DELLA LAVORAZIONE DI MINERALI NON METALLIFERI	2.266	1.420	-	2.573	15.075	1.500	4.658	-	-	2.573	15.075
26.1	Fabbricazione di vetro e di prodotti in vetro	286	214	-	297	1.104	221	533	-	-	297	1.104
26.11	Fabbricazione di vetro piano	1	-	-	1	14	-	-	-	-	1	14
26.12	Lavorazione e trasformazione del vetro piano	207	156	-	214	712	161	397	-	-	214	712
26.13	Fabbricazione di vetro cavo	2	-	-	2	135	-	-	-	-	2	135
26.14	Fabbricazione di fibre di vetro	-	-	-	-	-	-	-	-	-	-	-
26.15	Fabbricazione e lavorazione di altro vetro (incluso vetro per usi tecnici), lavorazione di vetro cavo	76	58	-	80	243	60	136	-	-	80	243

**Tavola 2.1 segue - Imprese, istituzioni, unità locali e addetti per sezione, sottosezione, divisione, gruppo, classe di attività economica e classe di addetti**

ATTIVITÀ ECONOMICHE CLASSI DI ADDETTI		UNITÀ LOCALI										
		IMPRESE		DELLE IMPRESE				DELLE ISTITUZIONI		TOTALE		
				TOTALE		DI CUI ARTIGIANE						
		Totale	Di cui arti- giane	Istituzioni	N.	Addetti	N.	Addetti	N.	Addetti	N.	Addetti
26.2	Fabbricazione di prodotti ceramici non refrattari, non destinati all'edilizia; fabbricazione di prodotti ceramici refrattari	280	194	-	334	1.681	223	650	-	-	334	1.681
26.21	Fabbricazione di prodotti in ceramica per usi domestici e ornamentali	210	170	-	250	869	197	587	-	-	250	869
26.22	Fabbricazione di articoli sanitari in ceramica	47	8	-	51	672	8	14	-	-	51	672
26.23	Fabbricazione di isolatori e di pezzi isolanti in ceramica	2	1	-	2	6	1	4	-	-	2	6
26.24	Fabbricazione di altri prodotti ceramici per uso tecnico e industriale	-	-	-	-	-	-	-	-	-	-	-
26.25	Fabbricazione di altri prodotti ceramici	16	11	-	19	42	13	35	-	-	19	42
26.26	Fabbricazione di prodotti ceramici refrattari	5	4	-	12	92	4	10	-	-	12	92
26.3	Fabbricazione di piastrelle e lastre in ceramica per pavimenti e rivestimenti	26	14	-	26	127	14	33	-	-	26	127
26.4	Fabbricazione di mattoni, tegole ed altri prodotti per l'edilizia in terracotta	80	31	-	91	1.088	31	180	-	-	91	1.088
26.5	Produzione di cemento, calce, gesso	55	31	-	97	1.436	33	98	-	-	97	1.436
26.51	Produzione di cemento	6	-	-	43	1.062	-	-	-	-	43	1.062
26.52	Produzione di calce	38	25	-	41	283	26	77	-	-	41	283
26.53	Produzione di gesso	11	6	-	13	91	7	21	-	-	13	91
26.6	Fabbricazione di prodotti in calcestruzzo, cemento o gesso	548	213	-	675	5.305	234	847	-	-	675	5.305
26.61	Fabbricazione di prodotti in calcestruzzo per l'edilizia	218	84	-	258	2.456	91	349	-	-	258	2.456
26.62	Fabbricazione di prodotti in gesso per l'edilizia	31	20	-	33	154	21	75	-	-	33	154
26.63	Produzione di calcestruzzo pronto per l'uso	129	18	-	196	1.478	26	109	-	-	196	1.478
26.64	Produzione di malta	4	2	-	4	13	2	4	-	-	4	13
26.65	Fabbricazione di prodotti in fibrocemento	31	15	-	39	323	16	64	-	-	39	323
26.66	Fabbricazione di altri prodotti in calcestruzzo, gesso o cemento	135	74	-	145	881	78	246	-	-	145	881
26.7	Taglio, modellatura e finitura della pietra	965	712	-	1.023	4.133	732	2.267	-	-	1.023	4.133
26.8	Fabbricazione di altri prodotti in minerali non metalliferi	26	11	-	30	201	12	50	-	-	30	201
26.81	Fabbricazione di prodotti abrasivi	4	3	-	6	12	3	5	-	-	6	12
26.82	Fabbricazione di altri prodotti in minerali non metalliferi n.c.a.	22	8	-	24	189	9	45	-	-	24	189
<b>DJ</b>	<b>PRODUZIONE DI METALLO E FABBRICAZIONE DI PRODOTTI IN METALLO</b>	<b>4.011</b>	<b>2.968</b>	<b>-</b>	<b>4.198</b>	<b>16.988</b>	<b>3.034</b>	<b>7.283</b>	<b>-</b>	<b>-</b>	<b>4.198</b>	<b>16.988</b>
27	PRODUZIONE DI METALLI E LORO LEGHE	77	34	-	87	1.519	36	118	-	-	87	1.519
27.1	Produzione di ferro, di acciaio e di ferroleghie (CECA)	1	-	-	2	225	-	-	-	-	2	225
27.2	Fabbricazione di tubi	11	2	-	13	539	2	15	-	-	13	539
27.21	Fabbricazione di tubi di ghisa	2	-	-	3	58	-	-	-	-	3	58
27.22	Fabbricazione di tubi di acciaio	9	2	-	10	481	2	15	-	-	10	481
27.3	Altre attività di prima trasformazione del ferro e dell'acciaio e produzione di ferroleghie non CECA	24	12	-	25	165	12	37	-	-	25	165
27.31	Stiratura a freddo	1	-	-	2	55	-	-	-	-	2	55
27.32	Laminazione a freddo di nastri	-	-	-	-	-	-	-	-	-	-	-

**Tavola 2.1 segue - Imprese, istituzioni, unità locali e addetti per sezione, sottosezione, divisione, gruppo, classe di attività economica e classe di addetti**

ATTIVITÀ ECONOMICHE CLASSI DI ADDETTI	UNITÀ LOCALI										
	IMPRESE		Istituzioni	DELLE IMPRESE				DELLE ISTITUZIONI		TOTALE	
	Totale	Di cui artigiane		TOTALE		DI CUI ARTIGIANE		N.	Addetti	N.	Addetti
				N.	Addetti	N.	Addetti				
27.33 <i>Profilatura mediante formatura e piegatura a freddo</i>	17	11	-	17	66	11	35	-	-	17	66
27.34 <i>Trafilatura</i>	2	-	-	2	9	-	-	-	-	2	9
27.35 <i>Altre attività di prima trasformazione del ferro e dell'acciaio n.c.a.; produzione di ferroleghie non CECA</i>	4	1	-	4	35	1	2	-	-	4	35
27.4 <i>Produzione di metalli di base preziosi e non ferrosi</i>	16	5	-	21	445	6	14	-	-	21	445
27.41 <i>Produzione di metalli preziosi e semilavorati</i>	4	-	-	9	132	1	1	-	-	9	132
27.42 <i>Produzione di alluminio e semilavorati</i>	4	-	-	4	287	-	-	-	-	4	287
27.43 <i>Produzione di zinco, piombo e stagno e semilavorati</i>	4	4	-	4	12	4	12	-	-	4	12
27.44 <i>Produzione di rame e semilavorati</i>	-	-	-	-	-	-	-	-	-	-	-
27.45 <i>Produzione di altri metalli non ferrosi e semilavorati</i>	4	1	-	4	14	1	1	-	-	4	14
27.5 <i>Fusione di metalli</i>	25	15	-	26	145	16	52	-	-	26	145
27.51 <i>Fusione di ghisa</i>	13	7	-	13	81	7	18	-	-	13	81
27.52 <i>Fusione di acciaio</i>	-	-	-	-	-	-	-	-	-	-	-
27.53 <i>Fusione di metalli leggeri</i>	8	5	-	9	41	6	17	-	-	9	41
27.54 <i>Fusione di altri metalli non ferrosi</i>	4	3	-	4	23	3	17	-	-	4	23
28 <i>FABBRICAZIONE E LAVORAZIONE DEI PRODOTTI IN METALLO, ESCLUSE MACCHINE E IMPIANTI</i>	3.934	2.934	-	4.111	15.469	2.998	7.165	-	-	4.111	15.469
28.1 <i>Fabbricazione di elementi da costruzione in metallo</i>	1.199	837	-	1.302	7.786	866	2.791	-	-	1.302	7.786
28.11 <i>Fabbricazione di strutture metalliche e di parti di strutture</i>	272	115	-	340	4.400	122	523	-	-	340	4.400
28.12 <i>Fabbricazione di porte e finestre in metallo</i>	927	722	-	962	3.386	744	2.268	-	-	962	3.386
28.2 <i>Fabbricazione di cisterne, serbatoi e contenitori in metallo; fabbricazione di radiatori e caldaie per il riscaldamento centrale</i>	33	14	-	36	247	16	96	-	-	36	247
28.21 <i>Fabbricazione di cisterne, serbatoi e contenitori in metallo</i>	18	10	-	19	137	11	75	-	-	19	137
28.22 <i>Fabbricazione di radiatori e caldaie per riscaldamento centrale</i>	15	4	-	17	110	5	21	-	-	17	110
28.3 <i>Fabbricazione di generatori di vapore, escluse le caldaie per riscaldamento centrale ad acqua calda</i>	2	-	-	2	182	-	-	-	-	2	182
28.4 <i>Fucinatura, imbutitura, stampaggio e profilatura dei metalli; metallurgia delle polveri</i>	20	9	-	22	194	9	20	-	-	22	194
28.5 <i>Trattamento e rivestimento dei metalli, lavorazioni di meccanica generale per conto terzi</i>	360	243	-	380	2.010	247	603	-	-	380	2.010
28.51 <i>Trattamento e rivestimento dei metalli</i>	37	18	-	43	440	18	57	-	-	43	440
28.52 <i>Lavori di meccanica generale per conto terzi</i>	323	225	-	337	1.570	229	546	-	-	337	1.570
28.6 <i>Fabbricazione di articoli di coltelleria, utensili e oggetti diversi in metallo</i>	39	23	-	43	292	26	95	-	-	43	292
28.61 <i>Fabbricazione di articoli di coltelleria e posateria</i>	1	1	-	1	1	1	1	-	-	1	1
28.62 <i>Fabbricazione di utensileria</i>	20	12	-	24	195	15	42	-	-	24	195
28.63 <i>Fabbricazione di serrature e cerniere</i>	18	10	-	18	96	10	52	-	-	18	96
28.7 <i>Fabbricazione di altri prodotti metallici</i>	2.281	1.808	-	2.326	4.758	1.834	3.560	-	-	2.326	4.758
28.71 <i>Fabbricazione di bidoni in acciaio e di contenitori analoghi</i>	11	3	-	12	51	3	3	-	-	12	51

**Tavola 2.1 segue - Imprese, istituzioni, unità locali e addetti per sezione, sottosezione, divisione, gruppo, classe di attività economica e classe di addetti**

ATTIVITÀ ECONOMICHE CLASSI DI ADDETTI	UNITÀ LOCALI										
	IMPRESE		Istituzioni	DELLE IMPRESE				DELLE ISTITUZIONI		TOTALE	
	Totale	Di cui artigiane		TOTALE		DI CUI ARTIGIANE		N.	Addetti	N.	Addetti
				N.	Addetti	N.	Addetti				
28.72 Fabbricazione di imballaggi in metallo leggero	5	3	-	5	104	3	7	-	-	5	104
28.73 Fabbricazione di prodotti fabbricati con fili metallici	10	4	-	12	49	4	10	-	-	12	49
28.74 Fabbricazione di viti, bulloni, catene e molle	5	-	-	5	22	-	-	-	-	5	22
28.75 Fabbricazione di altri prodotti metallici n.c.a.	2.250	1.798	-	2.292	4.532	1.824	3.540	-	-	2.292	4.532
<b>DK FABBRICAZIONE DI MACCHINE ED APPARECCHI MECCANICI, COMPRESI L'INSTALLAZIONE, IL MONTAGGIO, LA RIPARAZIONE E LA MANUTENZIONE</b>	<b>813</b>	<b>521</b>	<b>-</b>	<b>898</b>	<b>5.268</b>	<b>532</b>	<b>1.791</b>	<b>-</b>	<b>-</b>	<b>898</b>	<b>5.268</b>
29 FABBRICAZIONE DI MACCHINE ED APPARECCHI MECCANICI, COMPRESI L'INSTALLAZIONE, IL MONTAGGIO, LA RIPARAZIONE E LA MANUTENZIONE	813	521	-	898	5.268	532	1.791	-	-	898	5.268
29.1 Fabbricazione di macchine e apparecchi per la produzione e l'utilizzazione dell'energia meccanica, esclusi i motori per aeromobili, veicoli e motocicli	87	56	-	102	525	57	178	-	-	102	525
29.11 Fabbricazione di motori e di turbine, esclusi i motori per aeromobili, veicoli e motocicli	35	19	-	42	243	20	74	-	-	42	243
29.12 Fabbricazione di pompe e compressori (compresi parti e accessori, installazione, manutenzione e riparazione)	51	37	-	57	272	37	104	-	-	57	272
29.13 Fabbricazione di rubinetti e valvole	-	-	-	-	-	-	-	-	-	-	-
29.14 Fabbricazione di cuscinetti, ingranaggi e organi di trasmissione	1	-	-	3	10	-	-	-	-	3	10
29.2 Fabbricazione di altre macchine di impiego generale	368	232	-	417	2.345	237	899	-	-	417	2.345
29.21 Fabbricazione di forni e bruciatori	19	17	-	21	167	18	142	-	-	21	167
29.22 Fabbricazione di macchine e apparecchi di sollevamento e movimentazione	108	64	-	130	1.069	66	313	-	-	130	1.069
29.23 Fabbricazione di attrezzature, di uso non domestico, per la refrigerazione e la ventilazione	87	52	-	98	450	54	170	-	-	98	450
29.24 Fabbricazione di altre macchine di impiego generale n.c.a.	154	99	-	168	659	99	274	-	-	168	659
29.3 Fabbricazione di macchine per l'agricoltura e la silvicoltura	235	169	-	244	1.033	173	430	-	-	244	1.033
29.31 Fabbricazione di trattori agricoli	107	86	-	108	297	86	193	-	-	108	297
29.32 Fabbricazione di altre macchine per l'agricoltura e la silvicoltura	128	83	-	136	736	87	237	-	-	136	736
29.4 Fabbricazione di macchine utensili (compresi parti e accessori, installazione, manutenzione e riparazione)	6	5	-	6	26	5	25	-	-	6	26
29.5 Fabbricazione di altre macchine per impieghi speciali	111	57	-	121	1.209	58	253	-	-	121	1.209
29.51 Fabbricazione di macchine per la metallurgia (compresi parti e accessori, installazione, manutenzione e riparazione)	18	10	-	22	194	10	37	-	-	22	194

**Tavola 2.1 segue - Imprese, Istituzioni, unità locali e addetti per sezione, sottosezione, divisione, gruppo, classe di attività economica e classe di addetti**

ATTIVITÀ ECONOMICHE CLASSI DI ADDETTI	UNITÀ LOCALI										
	IMPRESE		Istituzioni	DELLE IMPRESE				DELLE ISTITUZIONI		TOTALE	
	Totale	Di cui artigiane		TOTALE		DI CUI ARTIGIANE		N.	Addetti	N.	Addetti
				N.	Addetti	N.	Addetti				
29.52 <i>Fabbricazione di macchine da miniera, cava e cantiere (compresi parti e accessori, installazione, manutenzione e riparazione)</i>	20	12	-	21	181	12	64	-	-	21	181
29.53 <i>Fabbricazione di macchine per la lavorazione di prodotti alimentari, bevande e tabacco (compresi parti e accessori, installazione, manutenzione e riparazione)</i>	28	10	-	29	134	11	60	-	-	29	134
29.54 <i>Fabbricazione di macchine per le industrie tessili, dell'abbigliamento e del cuoio</i>	21	16	-	21	52	16	47	-	-	21	52
29.55 <i>Fabbricazione di macchine per l'industria della carta e del cartone (compresi parti e accessori, installazione, manutenzione e riparazione)</i>	1	-	-	2	7	-	-	-	-	2	7
29.56 <i>Fabbricazione di altre macchine per impieghi speciali n.c.a.</i>	23	9	-	26	641	9	45	-	-	26	641
29.6 <i>Fabbricazione di armi, sistemi d'arma e munizioni</i>	-	-	-	-	-	-	-	-	-	-	-
29.7 <i>Fabbricazione di apparecchi per uso domestico n.c.a.</i>	6	2	-	8	130	2	6	-	-	8	130
29.71 <i>Fabbricazione di elettrodomestici (esclusa riparazione)</i>	2	-	-	4	77	-	-	-	-	4	77
29.72 <i>Fabbricazione di apparecchi ad uso domestico non elettrici (esclusa riparazione)</i>	4	2	-	4	53	2	6	-	-	4	53
<b>DL FABBRICAZIONE DI MACCHINE ELETTRICHE E DI APPARECCHIATURE ELETTRICHE ED OTTICHE</b>	<b>1.937</b>	<b>1.108</b>	<b>-</b>	<b>2.128</b>	<b>12.098</b>	<b>1.136</b>	<b>2.256</b>	<b>-</b>	<b>-</b>	<b>2.128</b>	<b>12.098</b>
30 FABBRICAZIONE DI MACCHINE PER UFFICIO, DI ELABORATORI E SISTEMI INFORMATICI	4	2	-	7	67	2	26	-	-	7	67
30.0 <i>Fabbricazione di macchine per ufficio, di elaboratori e sistemi informatici</i>	4	2	-	7	67	2	26	-	-	7	67
30.01 <i>Fabbricazione di macchine per ufficio (esclusa riparazione)</i>	2	1	-	4	45	1	21	-	-	4	45
30.02 <i>Fabbricazione di elaboratori, sistemi e di altre apparecchiature per l'informatica (esclusa riparazione)</i>	2	1	-	3	22	1	5	-	-	3	22
31 FABBRICAZIONE DI MACCHINE ED APPARECCHI ELETTRICI N.C.A.	382	205	-	425	4.658	213	690	-	-	425	4.658
31.1 <i>Fabbricazione di motori, generatori e trasformatori elettrici</i>	64	34	-	76	747	38	192	-	-	76	747
31.2 <i>Fabbricazione di apparecchiature per la distribuzione e il controllo dell'elettricità</i>	40	11	-	43	603	11	70	-	-	43	603
31.3 <i>Fabbricazione di fili e cavi isolati</i>	8	2	-	9	375	2	9	-	-	9	375
31.4 <i>Fabbricazione di accumulatori, pile e batterie di pile</i>	1	-	-	1	18	-	-	-	-	1	18
31.5 <i>Fabbricazione di apparecchi di illuminazione e di lampade elettriche</i>	121	84	-	127	396	86	223	-	-	127	396
31.6 <i>Fabbricazione di altri apparecchi elettrici n.c.a.</i>	148	74	-	169	2.519	76	196	-	-	169	2.519
31.61 <i>Fabbricazione di apparecchi elettrici per motori e veicoli, n.c.a.</i>	3	-	-	4	67	-	-	-	-	4	67
31.62 <i>Fabbricazione di altri apparecchi elettrici n.c.a.</i>	145	74	-	165	2.452	76	196	-	-	165	2.452



**Tavola 2.1 segue - Imprese, istituzioni, unità locali e addetti per sezione, sottosezione, divisione, gruppo, classe di attività economica e classe di addetti**

ATTIVITÀ ECONOMICHE CLASSI DI ADDETTI		UNITÀ LOCALI										
		IMPRESE		Istituzioni	DELLE IMPRESE				DELLE ISTITUZIONI		TOTALE	
					TOTALE		DI CUI ARTIGIANE		N.	Addetti	N.	Addetti
		Totale	Di cui artigiane	N.	Addetti	N.	Addetti	N.				
32	FABBRICAZIONE DI APPARECCHI RADIOTELEVISIVI E DI APPARECCHIATURE PER LE COMUNICAZIONI	598	368	-	647	5.052	374	592	-	-	647	5.052
32.1	Fabbricazione di tubi e valvole elettronici e di altri componenti elettronici	9	4	-	18	1.724	4	14	-	-	18	1.724
32.2	Fabbricazione di apparecchi trasmettenti per la radio diffusione e la televisione e di apparecchi per la telefonia e telegrafia su filo	582	361	-	622	3.315	367	571	-	-	622	3.315
32.3	Fabbricazione di apparecchi riceventi per la radiodiffusione e la televisione, di apparecchi per la registrazione e la riproduzione del suono o dell'immagine e di prodotti connessi	7	3	-	7	13	3	7	-	-	7	13
33	FABBRICAZIONE DI APPARECCHI MEDICALI, DI APPARECCHI DI PRECISIONE, DI STRUMENTI OTTICI E DI OROLOGI	953	533	-	1.049	2.321	547	948	-	-	1.049	2.321
33.1	Fabbricazione di apparecchi medicali e chirurgici e di apparecchi ortopedici	776	444	-	844	1.576	449	721	-	-	844	1.576
33.2	Fabbricazione di strumenti e apparecchi di misurazione, controllo, prova, navigazione e simili, escluse le apparecchiature di controllo dei processi industriali	35	13	-	43	394	13	58	-	-	43	394
33.3	Fabbricazione di apparecchiature per il controllo dei processi industriali	4	1	-	5	28	1	7	-	-	5	28
33.4	Fabbricazione di strumenti ottici e di attrezzature fotografiche	135	73	-	154	309	82	158	-	-	154	309
33.5	Fabbricazione di orologi	3	2	-	3	14	2	4	-	-	3	14
DM	FABBRICAZIONE DI MEZZI DI TRASPORTO	240	94	-	292	9.008	99	367	2	1.240	294	10.248
34	FABBRICAZIONE DI AUTOVEICOLI, RIMORCHI E SEMIRIMORCHI	55	12	-	69	3.955	15	54	-	-	69	3.955
34.1	Fabbricazione di autoveicoli	1	-	-	3	3.108	-	-	-	-	3	3.108
34.2	Fabbricazione di carrozzerie per autoveicoli; fabbricazione di rimorchi e semirimorchi	23	4	-	27	370	4	26	-	-	27	370
34.3	Fabbricazione di parti ed accessori per autoveicoli e per loro motori	31	8	-	39	477	11	28	-	-	39	477
35	FABBRICAZIONE DI ALTRI MEZZI DI TRASPORTO	185	82	-	223	5.053	84	313	2	1.240	225	6.293
35.1	Industria cantieristica: costruzioni navali e riparazioni di navi e imbarcazioni	160	75	-	177	3.085	77	291	2	1.240	179	4.325
35.11	Costruzioni navali e riparazioni di navi	57	23	-	67	2.564	24	108	2	1.240	69	3.804
35.12	Costruzione e riparazione di imbarcazioni da diporto e sportive	103	52	-	110	521	53	183	-	-	110	521
35.2	Costruzione di locomotive, anche da manovra, e di materiale rotabile ferro-tranviario	5	-	-	21	1.798	-	-	-	-	21	1.798
35.3	Costruzione di aeromobili e di veicoli spaziali	-	-	-	3	115	-	-	-	-	3	115
35.4	Fabbricazione di motocicli e biciclette	15	6	-	17	38	6	20	-	-	17	38
35.41	Fabbricazione di motocicli	2	-	-	3	8	-	-	-	-	3	8
35.42	Fabbricazione di biciclette	12	6	-	13	29	6	20	-	-	13	29
35.43	Fabbricazione di veicoli per invalidi	1	-	-	1	1	-	-	-	-	1	1
35.5	Fabbricazione di altri mezzi di trasporto n.c.a.	5	1	-	5	17	1	2	-	-	5	17

**Tavola 2.1 segue - Imprese, Istituzioni, unità locali e addetti per sezione, sottosezione, divisione, gruppo, classe di attività economica e classe di addetti**

ATTIVITÀ ECONOMICHE CLASSI DI ADDETTI		UNITÀ LOCALI											
		DELLE IMPRESE								DELLE ISTITUZIONI		TOTALE	
		IMPRESE		Istituzioni	TOTALE		DI CUI ARTIGIANE						
		Totale	Di cui artigiane		N.	Addetti	N.	Addetti	N.	Addetti	N.	Addetti	
<b>DN</b>	<b>ALTRE INDUSTRIE MANIFATTURIERE</b>	<b>1.902</b>	<b>1.303</b>	-	<b>2.013</b>	<b>5.963</b>	<b>1.349</b>	<b>2.943</b>	-	-	<b>2.013</b>	<b>5.963</b>	
36	FABBRICAZIONE DI MOBILI; ALTRE INDUSTRIE MANIFATTURIERE	1.858	1.293	-	1.963	5.758	1.339	2.917	-	-	1.963	5.758	
36.1	Fabbricazione di mobili	1.392	982	-	1.472	4.204	1.019	2.198	-	-	1.472	4.204	
36.11	Fabbricazione di sedie e sedili	673	473	-	700	1.547	486	851	-	-	700	1.547	
36.12	Fabbricazione di mobili per uffici e negozi	49	20	-	53	306	20	81	-	-	53	306	
36.13	Fabbricazione di mobili per cucina	87	51	-	102	526	56	177	-	-	102	526	
36.14	Fabbricazione di altri mobili	530	401	-	559	1.551	418	964	-	-	559	1.551	
36.15	Fabbricazione di materassi	53	37	-	58	274	39	125	-	-	58	274	
36.2	Gioielleria e oreficeria	300	193	-	317	1.047	201	455	-	-	317	1.047	
36.21	Coniazione di monete e medaglie	3	1	-	5	22	1	1	-	-	5	22	
36.22	Fabbricazione di oggetti di gioielleria e articoli annessi n.c.a.	297	192	-	312	1.025	200	454	-	-	312	1.025	
36.3	Fabbricazione di strumenti musicali	9	6	-	9	20	6	15	-	-	9	20	
36.4	Fabbricazione di articoli sportivi	14	6	-	14	69	6	29	-	-	14	69	
36.5	Fabbricazione di giochi e giocattoli	19	10	-	22	49	10	19	-	-	22	49	
36.6	Altre industrie manifatturiere n.c.a.	124	96	-	129	369	97	201	-	-	129	369	
36.61	Fabbricazione di oggetti di bigiotteria	23	18	-	23	48	18	28	-	-	23	48	
36.62	Fabbricazione di scope e spazzole	7	6	-	7	34	6	26	-	-	7	34	
36.63	Altre industrie manifatturiere n.c.a.	94	72	-	99	287	73	147	-	-	99	287	
37	RECUPERO E PREPARAZIONE PER IL RICICLAGGIO	44	10	-	50	205	10	26	-	-	50	205	
37.1	Recupero e preparazione per il riciclaggio di cascami e rottami metallici	35	8	-	35	108	8	22	-	-	35	108	
37.2	Recupero e preparazione per il riciclaggio di cascami e rottami non metallici	9	2	-	15	97	2	4	-	-	15	97	
<b>E</b>	<b>PRODUZIONE E DISTRIBUZIONE DI ENERGIA ELETTRICA, GAS E ACQUA</b>	<b>111</b>	<b>-</b>	<b>32</b>	<b>528</b>	<b>12.818</b>	<b>1</b>	<b>4</b>	<b>89</b>	<b>812</b>	<b>617</b>	<b>13.630</b>	
40	PRODUZIONE DI ENERGIA ELETTRICA, DI GAS, DI VAPORE E ACQUA CALDA	30	-	-	321	10.473	-	-	2	10	323	10.483	
40.1	Produzione e distribuzione di energia elettrica	9	-	-	229	9.515	-	-	2	10	231	9.525	
40.2	Produzione di gas; distribuzione di combustibili gassosi mediante condotta	21	-	-	92	958	-	-	-	-	92	958	
40.3	Produzione e distribuzione di vapore ed acqua calda	-	-	-	-	-	-	-	-	-	-	-	
41	RACCOLTA, DEPURAZIONE E DISTRIBUZIONE D'ACQUA	81	-	32	207	2.345	1	4	87	802	294	3.147	
41.0	Raccolta, depurazione e distribuzione d'acqua	81	-	32	207	2.345	1	4	87	802	294	3.147	
<b>F</b>	<b>COSTRUZIONI</b>	<b>14.337</b>	<b>7.486</b>	<b>-</b>	<b>16.709</b>	<b>82.894</b>	<b>8.051</b>	<b>21.367</b>	<b>15</b>	<b>271</b>	<b>16.724</b>	<b>83.165</b>	
45	COSTRUZIONI	14.337	7.486	-	16.709	82.894	8.051	21.367	15	271	16.724	83.165	
45.1	Preparazione del cantiere edile	630	395	-	676	2.369	407	831	-	-	676	2.369	
45.11	Demolizione di edifici e sistemazione del terreno	504	331	-	523	1.526	342	651	-	-	523	1.526	
45.12	Trivellazioni e perforazioni	126	64	-	153	843	65	180	-	-	153	843	

**Tavola 2.1 segue - Imprese, istituzioni, unità locali e addetti per sezione, sottosezione, divisione, gruppo, classe di attività economica e classe di addetti**

ATTIVITÀ ECONOMICHE CLASSI DI ADDETTI	UNITÀ LOCALI											
	IMPRESE		Istituzioni	DELLE IMPRESE				DELLE ISTITUZIONI		TOTALE		
				TOTALE		DI CUI ARTIGIANE		N.	Addetti	N.	Addetti	
	Totale	Di cui artigiane	N.	Addetti	N.	Addetti	N.					Addetti
45.2	Costruzione completa o parziale di edifici; genio civile	9.288	4.249	-	11.240	63.369	4.681	13.759	15	271	11.255	63.640
45.21	Lavori generali di costruzione di edifici e lavori di ingegneria civile	8.540	3.928	-	10.212	55.844	4.299	12.481	1	1	10.213	55.845
45.22	Posa in opera di coperture e costruzione di ossature di tetti di edifici	48	29	-	51	140	31	65	-	-	51	140
45.23	Costruzione di autostrade, strade, campi di aviazione e impianti sportivi	366	132	-	534	4.429	178	711	14	270	548	4.699
45.24	Costruzione di opere idrauliche	29	2	-	85	1.005	4	19	-	-	85	1.005
45.25	Altri lavori speciali di costruzione	305	158	-	358	1.951	169	483	-	-	358	1.951
45.3	Installazione dei servizi in un fabbricato	2.326	1.396	-	2.595	12.462	1.455	3.997	-	-	2.595	12.462
45.31	Installazione di impianti elettrici	1.200	685	-	1.363	7.347	715	1.970	-	-	1.363	7.347
45.32	Lavori di isolamento	70	33	-	89	981	35	231	-	-	89	981
45.33	Installazione di impianti idraulico-sanitari	892	621	-	957	2.662	646	1.571	-	-	957	2.662
45.34	Altri lavori di installazione	164	57	-	186	1.472	59	225	-	-	186	1.472
45.4	Lavori di completamento degli edifici	2.065	1.432	-	2.170	4.612	1.494	2.744	-	-	2.170	4.612
45.41	Intonacatura	124	81	-	124	350	81	195	-	-	124	350
45.42	Posa in opera di infissi in legno o in metallo	143	100	-	154	419	107	285	-	-	154	419
45.43	Rivestimento di pavimenti e di muri	70	51	-	76	195	54	116	-	-	76	195
45.44	Tinteggiatura e posa in opera di vetrate	672	517	-	683	1.114	523	797	-	-	683	1.114
45.45	Altri lavori di completamento degli edifici	1.056	683	-	1.133	2.534	729	1.351	-	-	1.133	2.534
45.5	Noleggio di macchine e attrezzature per la costruzione o la demolizione, con manovratore	28	14	-	28	82	14	36	-	-	28	82
G	<b>COMMERCIO ALL'INGROSSO E AL DETTAGLIO; RIPARAZIONE DI AUTOVEICOLI, MOTOCICLI E DI BENI PERSONALI E PER LA CASA</b>	<b>103.736</b>	<b>18.311</b>	<b>-</b>	<b>110.448</b>	<b>223.129</b>	<b>19.128</b>	<b>32.863</b>	<b>8</b>	<b>30</b>	<b>110.456</b>	<b>223.159</b>
50	COMMERCIO, MANUTENZIONE E RIPARAZIONE DI AUTOVEICOLI E MOTOCICLI; VENDITA AL DETTAGLIO DI CARBURANTE PER AUTOTRAZIONE	17.393	9.615	-	18.308	36.171	9.822	16.466	-	-	18.308	36.171
50.1	Commercio di autoveicoli	1.073	-	-	1.310	5.613	16	22	-	-	1.310	5.613
50.2	Manutenzione e riparazione di autoveicoli	12.481	9.024	-	12.807	21.767	9.156	15.415	-	-	12.807	21.767
50.3	Commercio di parti e accessori di autoveicoli	1.269	-	-	1.398	3.296	19	34	-	-	1.398	3.296
50.4	Commercio, manutenzione e riparazione di motocicli, accessori e pezzi di ricambio	815	363	-	879	1.452	384	513	-	-	879	1.452
50.5	Vendita al dettaglio di carburanti per autotrazione	1.755	228	-	1.914	4.043	247	482	-	-	1.914	4.043
51	COMMERCIO ALL'INGROSSO E INTERMEDIARI DEL COMMERCIO, AUTOVEICOLI E MOTOCICLI ESCLUSI	10.728	639	-	11.773	41.436	711	1.922	-	-	11.773	41.436
51.1	Intermediari del commercio	3.592	-	-	3.759	7.513	15	20	-	-	3.759	7.513
51.11	Intermediari del commercio di materie prime agricole, di animali vivi, di materie prime tessili e di semilavorati	132	-	-	138	337	-	-	-	-	138	337

**Tavola 2.1 segue - Imprese, istituzioni, unità locali e addetti per sezione, sottosezione, divisione, gruppo, classe di attività economica e classe di addetti**

ATTIVITÀ ECONOMICHE CLASSI DI ADDETTI	UNITÀ LOCALI										
	IMPRESE		Istituzioni	DELLE IMPRESE				DELLE ISTITUZIONI		TOTALE	
	Totale	Di cui arti- giane		TOTALE		DI CUI ARTIGIANE		N.	Addetti	N.	Addetti
			N.	Addetti	N.	Addetti					
51.12 Intermediari del commercio di combustibili, minerali, metalli e prodotti chimici per l'industria	65	-	-	72	159	-	-	-	-	72	159
51.13 Intermediari del commercio di legname e materiali da costruzione	123	-	-	130	263	2	2	-	-	130	263
51.14 Intermediari del commercio di macchinari, impianti industriali, navi e aeromobili (comprese macchine agricole e macchine per ufficio)	154	-	-	163	477	2	3	-	-	163	477
51.15 Intermediari del commercio di mobili, articoli per la casa e ferramenta	284	-	-	294	623	1	1	-	-	294	623
51.16 Intermediari del commercio di prodotti tessili, di abbigliamento, di calzature e di articoli in cuoio (incluse le pellicce)	500	-	-	533	1.117	2	3	-	-	533	1.117
51.17 Intermediari del commercio di prodotti alimentari, bevande e tabacco	679	-	-	713	1.543	2	3	-	-	713	1.543
51.18 Intermediari del commercio specializzato di prodotti particolari n.c.a.	695	-	-	726	1.506	2	3	-	-	726	1.506
51.19 Intermediari del commercio di vari prodotti senza prevalenza di alcuno	960	-	-	990	1.488	4	5	-	-	990	1.488
51.2 Commercio all'ingrosso di materie prime agricole e di animali vivi	502	25	-	547	1.353	28	64	-	-	547	1.353
51.21 Commercio all'ingrosso di cereali, sementi e alimenti per il bestiame (mangimi)	297	25	-	326	696	26	59	-	-	326	696
51.22 Commercio all'ingrosso di fiori e piante	109	-	-	117	384	-	-	-	-	117	384
51.23 Commercio all'ingrosso di animali vivi	69	-	-	75	190	1	4	-	-	75	190
51.24 Commercio all'ingrosso di pelli, anche per pellicceria, e cuoio	20	-	-	22	67	1	1	-	-	22	67
51.25 Commercio all'ingrosso di tabacco grezzo	7	-	-	7	16	-	-	-	-	7	16
51.3 Commercio all'ingrosso di prodotti alimentari, bevande e tabacco	2.708	251	-	2.957	15.716	266	890	-	-	2.957	15.716
51.31 Commercio all'ingrosso di frutta e ortaggi	1.242	128	-	1.318	8.697	132	589	-	-	1.318	8.697
51.32 Commercio all'ingrosso di carni e di prodotti di salumeria	183	23	-	195	842	23	71	-	-	195	842
51.33 Commercio all'ingrosso di prodotti lattiero-caseari, uova, oli e grassi commestibili	172	23	-	203	1.080	23	63	-	-	203	1.080
51.34 Commercio all'ingrosso di bevande alcoliche ed altre bevande	328	31	-	346	1.082	36	66	-	-	346	1.082
51.35 Commercio all'ingrosso di prodotti del tabacco	24	-	-	32	215	-	-	-	-	32	215
51.36 Commercio all'ingrosso di zucchero, cioccolato e dolciumi	112	9	-	118	520	9	24	-	-	118	520
51.37 Commercio all'ingrosso di caffè, tè, cacao e spezie	23	4	-	30	91	5	9	-	-	30	91
51.38 Commercio all'ingrosso non specializzato di prodotti alimentari, bevande e tabacco	171	2	-	206	1.013	4	5	-	-	206	1.013
51.39 Commercio all'ingrosso di altri prodotti alimentari, inclusi pesci, crostacei e molluschi	453	31	-	509	2.176	34	63	-	-	509	2.176
51.4 Commercio all'ingrosso di altri beni di consumo finale	2.123	147	-	2.404	8.452	170	432	-	-	2.404	8.452
51.41 Commercio all'ingrosso di prodotti tessili	132	12	-	160	598	15	42	-	-	160	598
51.42 Commercio all'ingrosso di capi di abbigliamento e di calzature	405	42	-	446	1.431	43	140	-	-	446	1.431

**Tavola 2.1 segue - Imprese, istituzioni, unità locali e addetti per sezione, sottosezione, divisione, gruppo, classe di attività economica e classe di addetti**

ATTIVITÀ ECONOMICHE CLASSI DI ADDETTI	UNITÀ LOCALI											
	IMPRESE		Istituzioni	DELLE IMPRESE				DELLE ISTITUZIONI		TOTALE		
	Totale	Di cui artigiane		TOTALE		DI CUI ARTIGIANE		N.	Addetti	N.	Addetti	
				N.	Addetti	N.	Addetti					
51.43	Commercio all'ingrosso di elettrodomestici, apparecchi radio e televisori	303	12	-	354	1.178	15	19	-	-	354	1.178
51.44	Commercio all'ingrosso di articoli di porcellana e di vetro, di carte da parati e prodotti per la pulizia	281	24	-	309	996	27	62	-	-	309	996
51.45	Commercio all'ingrosso di profumi e cosmetici	77	-	-	85	243	1	3	-	-	85	243
51.46	Commercio all'ingrosso di prodotti farmaceutici (compresi strumenti e apparecchi sanitari)	318	-	-	352	1.858	-	-	-	-	352	1.858
51.47	Commercio all'ingrosso di altri prodotti per uso domestico	607	57	-	698	2.148	69	166	-	-	698	2.148
51.5	Commercio all'ingrosso di prodotti intermedi non agricoli, di rottami e cascami	1.117	164	-	1.282	5.042	175	389	-	-	1.282	5.042
51.51	Commercio all'ingrosso di combustibili solidi, liquidi, gassosi e di prodotti derivati	120	10	-	175	919	10	17	-	-	175	919
51.52	Commercio all'ingrosso di metalli e di minerali metalliferi	61	1	-	66	436	1	1	-	-	66	436
51.53	Commercio all'ingrosso di legname e di materiali da costruzione, vetro piano, vernici e colori	552	87	-	611	2.122	93	215	-	-	611	2.122
51.54	Commercio all'ingrosso di articoli in ferro, di apparecchi e accessori per impianti idraulici e di riscaldamento	167	25	-	189	790	27	58	-	-	189	790
51.55	Commercio all'ingrosso di prodotti chimici	124	17	-	144	463	20	34	-	-	144	463
51.56	Commercio all'ingrosso di altri prodotti intermedi	10	-	-	12	27	-	-	-	-	12	27
51.57	Commercio all'ingrosso di rottami e cascami	83	24	-	85	285	24	64	-	-	85	285
51.6	Commercio all'ingrosso di macchinari e attrezzature	645	52	-	777	3.077	57	127	-	-	777	3.077
51.61	Commercio all'ingrosso di macchine utensili per la lavorazione dei metalli e del legno	34	4	-	36	115	5	17	-	-	36	115
51.62	Commercio all'ingrosso di macchine per le costruzioni	39	-	-	42	172	-	-	-	-	42	172
51.63	Commercio all'ingrosso di macchine per l'industria tessile, di macchine per cucire e per maglieria	7	1	-	8	18	1	1	-	-	8	18
51.64	Commercio all'ingrosso di macchine e di attrezzature per ufficio	229	-	-	272	1.289	-	-	-	-	272	1.289
51.65	Commercio all'ingrosso di altre macchine per l'industria, il commercio, la navigazione	225	29	-	263	931	30	69	-	-	263	931
51.66	Commercio all'ingrosso di macchine, accessori e utensili agricoli, inclusi i trattori	111	18	-	156	552	21	40	-	-	156	552
51.7	Commercio all'ingrosso di altri prodotti	41	-	-	47	283	-	-	-	-	47	283
52	COMMERCIO AL DETTAGLIO, ESCLUSO QUELLO DI AUTOVEICOLI E DI MOTOCICLI; RIPARAZIONE DI BENI PERSONALI E PER LA CASA	75.615	8.057	-	80.367	145.522	8.595	14.475	8	30	80.375	145.552
52.1	Commercio al dettaglio in esercizi non specializzati	8.228	-	-	8.919	21.874	28	38	-	-	8.919	21.874
52.11	Commercio al dettaglio in esercizi non specializzati con prevalenza di prodotti alimentari e bevande	8.069	-	-	8.687	19.583	28	38	-	-	8.687	19.583
52.12	Commercio al dettaglio in esercizi non specializzati con prevalenza di prodotti non alimentari	159	-	-	232	2.291	-	-	-	-	232	2.291



**Tavola 2.1 segue - Imprese, istituzioni, unità locali e addetti per sezione, sottosezione, divisione, gruppo, classe di attività economica e classe di addetti**

ATTIVITÀ ECONOMICHE CLASSI DI ADDETTI	UNITÀ LOCALI												
	DELLE IMPRESE										ISTITUZIONI		
	IMPRESE		TOTALE				DI CUI ARTIGIANE		DELLE ISTITUZIONI			TOTALE	
	Totale	Di cui arti- giane	N.	Addetti	N.	Addetti	N.	Addetti	N.	Addetti			
52.2	Commercio al dettaglio di prodotti alimentari, bevande e tabacco in esercizi specializzati	15.012	2.238	-	15.726	26.646	2.345	4.520	-	-	15.726	26.646	
52.21	Commercio al dettaglio di frutta e verdura	1.696	254	-	1.747	2.595	258	372	-	-	1.747	2.595	
52.22	Commercio al dettaglio di carne e di prodotti a base di carne	5.375	725	-	5.593	8.469	754	1.114	-	-	5.593	8.469	
52.23	Commercio al dettaglio di pesci, crostacei e molluschi	883	99	-	938	1.412	100	145	-	-	938	1.412	
52.24	Commercio al dettaglio di pane, pasticceria e dolciumi	1.754	942	-	1.897	4.661	1.001	2.542	-	-	1.897	4.661	
52.25	Commercio al dettaglio di bevande (vini, oli, birra ed altre bevande)	474	68	-	515	827	69	108	-	-	515	827	
52.26	Commercio al dettaglio di prodotti del tabacco e di altri generi di monopolio	2.656	-	-	2.730	4.585	5	5	-	-	2.730	4.585	
52.27	Altro commercio al dettaglio di prodotti alimentari, bevande e tabacco in esercizi specializzati	2.174	150	-	2.306	4.097	158	234	-	-	2.306	4.097	
52.3	Commercio al dettaglio di prodotti farmaceutici, medicinali, di cosmetici e di articoli di profumeria	2.857	-	-	3.017	7.929	9	16	4	11	3.021	7.940	
52.31	Farmacie	1.354	-	-	1.368	5.054	-	-	4	11	1.372	5.065	
52.32	Commercio al dettaglio di articoli medicali ed ortopedici	302	-	-	339	789	2	5	-	-	339	789	
52.33	Commercio al dettaglio di cosmetici e di articoli di profumeria	1.201	-	-	1.310	2.086	7	11	-	-	1.310	2.086	
52.4	Commercio al dettaglio di altri prodotti (esclusi quelli di seconda mano) in esercizi specializzati	34.601	4.236	-	37.687	69.158	4.601	7.664	4	19	37.691	69.177	
52.41	Commercio al dettaglio di tessuti	1.287	32	-	1.407	2.508	48	63	-	-	1.407	2.508	
52.42	Commercio al dettaglio di articoli d'abbigliamento	9.495	855	-	10.456	19.381	924	1.530	-	-	10.456	19.381	
52.43	Commercio al dettaglio di calzature e articoli in cuoio	2.108	288	-	2.341	4.070	304	439	-	-	2.341	4.070	
52.44	Commercio al dettaglio di mobili e di articoli d'illuminazione	3.927	381	-	4.379	9.188	465	836	-	-	4.379	9.188	
52.45	Commercio al dettaglio di elettrodomestici, di apparecchi radio e televisori	1.979	329	-	2.144	4.106	350	595	-	-	2.144	4.106	
52.46	Commercio al dettaglio di ferramenta, colori e vernici, vetro	4.272	886	-	4.532	9.218	935	1.742	-	-	4.532	9.218	
52.47	Commercio al dettaglio di libri, giornali, riviste e articoli di cartoleria	2.470	24	-	2.634	4.405	34	49	1	3	2.635	4.408	
52.48	Commercio al dettaglio di altri prodotti in esercizi specializzati	9.063	1.441	-	9.794	16.282	1.541	2.410	3	16	9.797	16.298	
52.5	Commercio al dettaglio di articoli di seconda mano	220	42	-	232	382	43	66	-	-	232	382	
52.6	Commercio al dettaglio al di fuori dei negozi	12.323	-	-	12.348	16.182	-	-	-	-	12.348	16.182	
52.61	Commercio al dettaglio per corrispondenza	7	-	-	12	67	-	-	-	-	12	67	
52.62	Commercio al dettaglio ambulante (su aree pubbliche) a posteggio fisso	4.008	-	-	4.008	5.476	-	-	-	-	4.008	5.476	
52.63	Commercio al dettaglio effettuato in altre forme al di fuori dei negozi	8.308	-	-	8.328	10.639	-	-	-	-	8.328	10.639	
52.7	Riparazione di beni di consumo personali e per la casa	2.374	1.541	-	2.438	3.351	1.569	2.171	-	-	2.438	3.351	
52.71	Riparazione di calzature e di altri articoli in cuoio	669	397	-	685	723	400	427	-	-	685	723	

**Tavola 2.1 segue - Imprese, istituzioni, unità locali e addetti per sezione, sottosezione, divisione, gruppo, classe di attività economica e classe di addetti**

ATTIVITÀ ECONOMICHE CLASSI DI ADDETTI	UNITÀ LOCALI										
	DELLE IMPRESE										TOTALE
	IMPRESE		Istituzioni	TOTALE		DI CUI ARTIGIANE		DELLE ISTITUZIONI			
	Totale	Di cui arti- giane		N.	Addetti	N.	Addetti	N.	Addetti	N.	
52.72 Riparazione di apparecchi elettrici per la casa	652	434	-	670	1.139	444	772	-	-	670	1.139
52.73 Riparazione di orologi e di gioielli	368	266	-	376	466	270	328	-	-	376	466
52.74 Riparazioni di beni di consumo n.c.a.	685	444	-	707	1.023	455	644	-	-	707	1.023
<b>H ALBERGHI E RISTORANTI</b>	<b>10.587</b>	<b>1.811</b>	<b>-</b>	<b>11.335</b>	<b>35.051</b>	<b>1.910</b>	<b>4.604</b>	<b>31</b>	<b>137</b>	<b>11.366</b>	<b>35.188</b>
55 ALBERGHI E RISTORANTI	10.587	1.811	-	11.335	35.051	1.910	4.604	31	137	11.366	35.188
55.1 Alberghi	520	-	-	616	5.863	5	13	-	-	616	5.863
55.11 Alberghi e motel, con ristorante	406	-	-	483	5.430	1	3	-	-	483	5.430
55.12 Alberghi e motel, senza ristorante	114	-	-	133	433	4	10	-	-	133	433
55.2 Campeggi ed altri alloggi per brevi soggiorni	291	-	-	343	1.525	2	2	7	48	350	1.573
55.21 Ostelli della gioventù e rifugi di montagna	8	-	-	10	29	-	-	4	8	14	37
55.22 Campeggi e aree attrezzate per roulotte	92	-	-	98	244	-	-	-	-	98	244
55.23 Altri tipi di alloggio n.c.a.	191	-	-	235	1.252	2	2	3	40	238	1.292
55.3 Ristoranti	3.656	595	-	3.888	11.377	619	1.612	-	-	3.888	11.377
55.4 Bar	6.071	1.216	-	6.399	15.026	1.284	2.977	-	-	6.399	15.026
55.5 Mense e fornitura di pasti preparati	49	-	-	89	1.260	-	-	24	89	113	1.349
55.51 Mense	31	-	-	61	320	-	-	24	89	85	409
55.52 Fornitura di pasti preparati	18	-	-	28	940	-	-	-	-	28	940
<b>I TRASPORTI, MAGAZZINAGGIO E COMUNICAZIONI</b>	<b>5.689</b>	<b>2.563</b>	<b>3</b>	<b>7.745</b>	<b>69.404</b>	<b>2.629</b>	<b>4.277</b>	<b>22</b>	<b>283</b>	<b>7.767</b>	<b>69.687</b>
60 TRASPORTI TERRESTRI; TRASPORTI MEDIANTE CONDOTTE	4.295	2.354	1	4.771	29.132	2.403	3.877	5	10	4.776	29.142
60.1 Trasporti ferroviari	4	1	-	220	12.136	1	7	-	-	220	12.136
60.2 Altri trasporti terrestri	4.289	2.353	1	4.549	16.990	2.402	3.870	5	10	4.554	16.990
60.21 Altri trasporti terrestri, regolari, di passeggeri	189	59	1	258	7.537	61	161	5	10	263	7.547
60.22 Trasporti con taxi	567	279	-	587	846	282	305	-	-	587	846
60.23 Altri trasporti su strada, non regolari, di passeggeri	104	37	-	119	444	41	119	-	-	119	444
60.24 Altri trasporti terrestri di passeggeri	1	1	-	2	2	1	1	-	-	2	2
60.25 Trasporto di merci su strada	3.428	1.977	-	3.583	8.151	2.017	3.284	-	-	3.583	8.151
60.3 Trasporti mediante condotte	2	-	-	2	16	-	-	-	-	2	16
61 TRASPORTI MARITTIMI E PER VIE D'ACQUA	35	-	-	56	4.836	-	-	-	-	56	4.836
61.1 Trasporti marittimi e costieri	34	-	-	55	4.828	-	-	-	-	55	4.828
61.11 Trasporti marittimi	10	-	-	17	623	-	-	-	-	17	623
61.12 Trasporti costieri	24	-	-	38	4.205	-	-	-	-	38	4.205
61.2 Trasporti per vie d'acqua interne (compresi i trasporti lagunari)	1	-	-	1	8	-	-	-	-	1	8
62 TRASPORTI AEREI	3	-	-	19	528	-	-	-	-	19	528
62.1 Trasporti aerei di linea	-	-	-	16	513	-	-	-	-	16	513
62.2 Trasporti aerei non di linea	3	-	-	3	15	-	-	-	-	3	15
62.3 Trasporti spaziali	-	-	-	-	-	-	-	-	-	-	-
63 ATTIVITÀ DI SUPPORTO ED AUSILIARIE DEI TRASPORTI; ATTIVITÀ DELLE AGENZIE DI VIAGGIO	1.285	209	2	1.588	8.254	224	389	17	273	1.605	8.527
63.1 Movimentazione merci e magazzino	192	72	-	265	2.225	79	149	-	-	265	2.225
63.11 Movimentazione merci	142	67	-	155	1.731	67	128	-	-	155	1.731
63.12 Magazzinaggio e custodia	50	5	-	110	494	12	21	-	-	110	494
63.2 Altre attività connesse ai trasporti	444	137	2	511	3.021	143	238	16	271	527	3.292
63.21 Altre attività connesse ai trasporti terrestri	397	137	-	439	1.320	143	238	11	36	450	1.356
63.22 Altre attività connesse ai trasporti per via d'acqua	43	-	2	54	818	-	-	4	228	58	1.046
63.23 Altre attività connesse ai trasporti aerei	4	-	-	18	883	-	-	1	7	19	890

**Tavola 2.1 segue - Imprese, istituzioni, unità locali e addetti per sezione, sottosezione, divisione, gruppo, classe di attività economica e classe di addetti**

ATTIVITÀ ECONOMICHE CLASSI DI ADDETTI		UNITÀ LOCALI										
		IMPRESE		DELLE IMPRESE				DELLE ISTITUZIONI		TOTALE		
				Istituzioni	TOTALE		DI CUI ARTIGIANE		N.	Addetti	N.	Addetti
		Totale	Di cui arti- giane		N.	Addetti	N.	Addetti				
63.3	Attività delle agenzie di viaggio e degli operatori turistici; attività di assistenza turistica n.c.a.	448	-	-	579	2.148	1	1	1	2	580	2.150
63.4	Attività delle altre agenzie di trasporto	201	-	-	233	860	1	1	-	-	233	860
64	POSTE E TELECOMUNICAZIONI	71	-	-	1.311	26.654	2	11	-	-	1.311	26.654
64.1	Attività postali e di corriere	50	-	-	981	18.548	2	11	-	-	981	18.548
64.11	Attività delle poste nazionali	-	-	-	922	18.151	-	-	-	-	922	18.151
64.12	Attività di corriere diverse da quelle postali nazionali	50	-	-	59	397	2	11	-	-	59	397
64.2	Telecomunicazioni	21	-	-	330	8.106	-	-	-	-	330	8.106
J	INTERMEDIAZIONE MONETARIA E FINANZIARIA	3.116	-	-	5.099	31.097	6	12	-	-	5.099	31.097
65	INTERMEDIAZIONE MONETARIA E FINANZIARIA (ESCLUSE LE ASSICURAZIONI E I FONDI PENSIONE)	288	-	-	1.735	24.042	-	-	-	-	1.735	24.042
65.1	Intermediazione monetaria	86	-	-	1.441	22.378	-	-	-	-	1.441	22.378
65.11	Attività delle banche centrali	-	-	-	9	421	-	-	-	-	9	421
65.12	Altre intermediazioni monetarie	86	-	-	1.432	21.957	-	-	-	-	1.432	21.957
65.2	Altre intermediazioni finanziarie	202	-	-	294	1.664	-	-	-	-	294	1.664
65.21	Leasing finanziario	40	-	-	69	421	-	-	-	-	69	421
65.22	Altre attività creditizie	76	-	-	102	611	-	-	-	-	102	611
65.23	Altre intermediazioni finanziarie n.c.a.	86	-	-	123	632	-	-	-	-	123	632
66	ASSICURAZIONI E FONDI PENSIONE, ESCLUSE LE ASSICURAZIONI SOCIALI OBBLIGATORIE	3	-	-	267	1.041	2	2	-	-	267	1.041
66.0	Assicurazioni e fondi pensioni, escluse le assicurazioni sociali obbligatorie	3	-	-	267	1.041	2	2	-	-	267	1.041
66.01	Assicurazioni sulla vita	1	-	-	76	192	-	-	-	-	76	192
66.02	Fondi pensione	-	-	-	1	1	-	-	-	-	1	1
66.03	Assicurazioni diverse da quelle sulla vita	2	-	-	190	848	2	2	-	-	190	848
67	ATTIVITÀ AUSILIARIE DELLA INTERMEDIAZIONE FINANZIARIA	2.825	-	-	3.097	6.014	4	10	-	-	3.097	6.014
67.1	Attività ausiliarie della intermediazione finanziaria, escluse le assicurazioni e i fondi pensione	195	-	-	215	488	1	3	-	-	215	488
67.11	Amministrazione di mercati finanziari	-	-	-	-	-	-	-	-	-	-	-
67.12	Attività di mediazione di valori negoziabili (titoli)	10	-	-	11	35	-	-	-	-	11	35
67.13	Attività ausiliarie della intermediazione finanziaria n.c.a.	185	-	-	204	453	1	3	-	-	204	453
67.2	Attività ausiliarie delle assicurazioni e dei fondi pensione	2.630	-	-	2.882	5.526	3	7	-	-	2.882	5.526
K	ATTIVITÀ IMMOBILIARI, NOLEGGIO, INFORMATICA, RICERCA, ALTRE ATTIVITÀ PROFESSIONALI ED IMPRENDITORIALI	21.113	1.378	30	22.378	52.734	1.460	2.593	115	1.565	22.493	54.299
70	ATTIVITÀ IMMOBILIARI	683	-	-	724	1.649	4	7	-	-	724	1.649
70.1	Attività immobiliari su beni propri	159	-	-	171	386	2	3	-	-	171	386
70.11	Valorizzazione e vendita immobiliare	78	-	-	87	224	2	3	-	-	87	224
70.12	Compravendita di beni immobili effettuata su beni propri	81	-	-	84	162	-	-	-	-	84	162
70.2	Locazione di beni immobili propri e sublocazione	98	-	-	103	342	1	2	-	-	103	342

**Tavola 2.1 segue - Imprese, istituzioni, unità locali e addetti per sezione, sottosezione, divisione, gruppo, classe di attività economica e classe di addetti**

ATTIVITÀ ECONOMICHE CLASSI DI ADDETTI		UNITÀ LOCALI										
		IMPRESE		DELLE IMPRESE				DELLE ISTITUZIONI		TOTALE		
				TOTALE		DI CUI ARTIGIANE						
		Totale	Di cui arti- giane	Istituzioni	N.	Addetti	N.	Addetti	N.	Addetti	N.	Addetti
70.3	Attività immobiliare per conto terzi	426	-	-	450	921	1	2	-	-	450	921
70.31	Agenzie di mediazione immobiliare	395	-	-	418	861	1	2	-	-	418	861
70.32	Amministrazione e gestione di beni immobili per conto terzi	31	-	-	32	60	-	-	-	-	32	60
71	NOLEGGIO DI MACCHINARI E ATTREZZATURE SENZA OPERATORE E DI BENI PER USO PERSONALE E DOMESTICO	466	-	-	538	1.183	5	5	-	-	538	1.183
71.1	Noleggio di autovetture	48	-	-	84	315	1	1	-	-	84	315
71.2	Noleggio di altri mezzi di trasporto	27	-	-	27	112	-	-	-	-	27	112
71.21	Noleggio di altri mezzi di trasporto terrestri	21	-	-	21	63	-	-	-	-	21	63
71.22	Noleggio di mezzi di trasporto marittimi e fluviali	6	-	-	6	49	-	-	-	-	6	49
71.23	Noleggio di mezzi di trasporto aerei	-	-	-	-	-	-	-	-	-	-	-
71.3	Noleggio di altri macchinari ed attrezzature	91	-	-	107	269	2	2	-	-	107	269
71.31	Noleggio di macchinari e attrezzature agricole	5	-	-	5	10	-	-	-	-	5	10
71.32	Noleggio di macchinari e di attrezzature per lavori edili e di genio civile	10	-	-	13	86	1	1	-	-	13	86
71.33	Noleggio di macchinari e attrezzature per ufficio, inclusi gli elaboratori	2	-	-	3	5	-	-	-	-	3	5
71.34	Noleggio di altri macchinari e attrezzature n.c.a.	74	-	-	86	168	1	1	-	-	86	168
71.4	Noleggio di beni per uso personale e domestico n.c.a.	300	-	-	320	487	2	2	-	-	320	487
72	INFORMATICA E ATTIVITÀ CONNESSE	1.164	49	-	1.310	5.603	52	140	-	-	1.310	5.603
72.1	Consulenza per installazione di elaboratori elettronici	63	-	-	90	498	-	-	-	-	90	498
72.2	Fornitura di software e consulenza in materia di informatica	316	-	-	356	1.447	-	-	-	-	356	1.447
72.3	Elaborazione elettronica dei dati	628	-	-	671	2.773	1	2	-	-	671	2.773
72.4	Attività delle banche di dati	2	-	-	2	6	-	-	-	-	2	6
72.5	Manutenzione e riparazione di macchine per ufficio e di elaboratori elettronici	94	49	-	123	531	51	138	-	-	123	531
72.6	Altre attività connesse all'informatica	61	-	-	68	348	-	-	-	-	68	348
73	RICERCA E SVILUPPO	171	-	30	185	537	-	-	84	1.286	269	1.823
73.1	Ricerca e sviluppo sperimentale nel campo delle scienze naturali e dell'ingegneria	161	-	16	170	444	-	-	63	1.064	233	1.508
73.2	Ricerca e sviluppo sperimentale nel campo delle scienze sociali e umanistiche	10	-	14	15	93	-	-	21	222	36	315
74	ALTRE ATTIVITÀ PROFESSIONALI ED IMPRENDITORIALI	18.629	1.329	-	19.621	43.762	1.399	2.441	31	279	19.652	44.041
74.1	Attività legali, contabilità, tenuta di libri contabili; consulenza in materia fiscale; studi di mercato e sondaggi di opinione; consulenza commerciale e di gestione; holding	8.843	-	-	9.252	16.863	5	10	-	-	9.252	16.863
74.11	Attività degli studi legali e notarili	4.226	-	-	4.421	7.045	1	1	-	-	4.421	7.045
74.12	Contabilità, consulenza societaria, incarichi giudiziari, consulenza in materia fiscale	2.661	-	-	2.765	5.588	-	-	-	-	2.765	5.588
74.13	Studi di mercato e sondaggi di opinione	72	-	-	82	351	-	-	-	-	82	351

**Tavola 2.1 segue - Imprese, Istituzioni, unità locali e addetti per sezione, sottosezione, divisione, gruppo, classe di attività economica e classe di addetti**

ATTIVITÀ ECONOMICHE CLASSI DI ADDETTI	UNITÀ LOCALI											
	DELLE IMPRESE										Istituzioni	
	IMPRESE		TOTALE		DI CUI ARTIGIANE		DELLE ISTITUZIONI		TOTALE			
	Totale	Di cui artigiane	N.	Addetti	N.	Addetti	N.	Addetti	N.	Addetti		
74.14	Consulenza amministrativo-gestionale	1.880	-	-	1.977	3.842	4	9	-	-	1.977	3.842
74.15	Attività di gestione delle società di controllo finanziario (holding operative)	4	-	-	7	37	-	-	-	-	7	37
74.2	Attività in materia di architettura, di ingegneria ed altre attività tecniche	5.993	-	-	6.127	9.486	7	11	-	-	6.127	9.486
74.3	Collaudi e analisi tecniche	35	-	-	53	310	-	-	1	7	54	317
74.4	Pubblicità	270	-	-	299	858	-	-	-	-	299	858
74.5	Servizi di ricerca, selezione e fornitura di personale	14	-	-	15	37	-	-	-	-	15	37
74.6	Servizi di investigazione e vigilanza	109	-	-	146	3.269	1	1	2	20	148	3.289
74.7	Servizi di pulizia e disinfestazione	1.072	413	-	1.129	6.203	423	976	-	-	1.129	6.203
74.8	Altre attività di tipo professionale ed imprenditoriale n.c.a.	2.293	916	-	2.600	6.736	963	1.443	28	252	2.628	6.988
74.81	Attività inerenti alla fotografia	1.231	840	-	1.306	2.129	884	1.307	-	-	1.306	2.129
74.82	Attività di imballaggio, confezionamento	18	9	-	22	59	9	30	-	-	22	59
74.83	Servizi congressuali di segreteria e di traduzione	667	67	-	688	1.127	70	106	2	3	690	1.130
74.84	Altre attività di servizi n.c.a.	377	-	-	584	3.421	-	-	26	249	610	3.670
<b>L</b>	<b>PUBBLICA AMMINISTRAZIONE E DIFESA; ASSICURAZIONE SOCIALE OBBLIGATORIA</b>	-	-	<b>462</b>	-	-	-	-	<b>2.749</b>	<b>92.777</b>	<b>2.749</b>	<b>92.777</b>
75	PUBBLICA AMMINISTRAZIONE E DIFESA; ASSICURAZIONE SOCIALE OBBLIGATORIA	-	-	462	-	-	-	-	2.749	92.777	2.749	92.777
75.1	Amministrazione pubblica, politica economica e sociale	-	-	462	-	-	-	-	2.211	74.060	2.211	74.060
75.11	Attività generali della Pubblica Amministrazione	-	-	400	-	-	-	-	1.319	52.192	1.319	52.192
75.12	Attività della Pubblica Amministrazione rivolta alla regolamentazione dell'attività degli organismi preposti alla sanità, all'istruzione, ai servizi culturali e ad altri servizi sociali, esclusa la previdenza sociale	-	-	32	-	-	-	-	184	8.713	184	8.713
75.13	Attività della Pubblica Amministrazione rivolta alla regolamentazione delle attività economiche	-	-	30	-	-	-	-	706	13.095	706	13.095
75.14	Attività di servizi centralizzati di supporto alla Pubblica Amministrazione nel suo insieme	-	-	-	-	-	-	-	2	60	2	60
75.2	Servizi della Pubblica Amministrazione forniti alla intera collettività	-	-	-	-	-	-	-	440	14.291	440	14.291
75.21	Affari esteri	-	-	-	-	-	-	-	4	62	4	62
75.22	Difesa nazionale	-	-	-	-	-	-	-	3	17	3	17
75.23	Giustizia e attività giudiziarie	-	-	-	-	-	-	-	231	8.179	231	8.179
75.24	Sicurezza nazionale e ordine pubblico	-	-	-	-	-	-	-	170	4.609	170	4.609
75.25	Attività dei vigili del fuoco	-	-	-	-	-	-	-	32	1.424	32	1.424
75.3	Assicurazione sociale obbligatoria	-	-	-	-	-	-	-	98	4.426	98	4.426
<b>M</b>	<b>ISTRUZIONE</b>	<b>1.196</b>	-	<b>261</b>	<b>1.410</b>	<b>6.265</b>	-	-	<b>5.429</b>	<b>123.530</b>	<b>6.839</b>	<b>129.795</b>
80	ISTRUZIONE	1.196	-	261	1.410	6.265	-	-	5.429	123.530	6.839	129.795
80.1	Istruzione primaria	428	-	120	458	2.102	-	-	3.342	45.392	3.800	47.494
80.2	Istruzione secondaria	173	-	112	205	2.295	-	-	1.860	70.837	2.065	73.132
80.21	Istruzione secondaria di formazione generale	97	-	17	108	1.621	-	-	1.540	66.265	1.648	67.886
80.22	Istruzione secondaria di formazione professionale	76	-	95	97	674	-	-	320	4.572	417	5.246



**Tavola 2.1 segue - Imprese, Istituzioni, unità locali e addetti per sezione, sottosezione, divisione, gruppo, classe di attività economica e classe di addetti**

ATTIVITÀ ECONOMICHE CLASSI DI ADDETTI		UNITÀ LOCALI											
		IMPRESE		DELLE IMPRESE								TOTALE	
				Istituzioni	TOTALE		DI CUI ARTIGIANE		DELLE ISTITUZIONI				
		Totale	Di cui artigiane		N.	Addetti	N.	Addetti	N.	Addetti	N.	Addetti	
80.3	Istruzione universitaria	8	-	10	15	116	-	-	193	7.023	208	7.139	
80.4	Istruzione per gli adulti ed altri servizi di istruzione	587	-	19	732	1.752	-	-	34	278	766	2.030	
80.41	Autoscuole, scuole di pilotaggio e nautiche	501	-	-	633	1.117	-	-	-	-	633	1.117	
80.42	Istruzione per gli adulti ed altri servizi di istruzione n.c.a.	86	-	19	99	635	-	-	34	278	133	913	
<b>N</b>	<b>SANITÀ E ALTRI SERVIZI SOCIALI</b>	<b>10.184</b>	<b>-</b>	<b>519</b>	<b>11.096</b>	<b>25.076</b>	<b>7</b>	<b>6</b>	<b>2.149</b>	<b>62.760</b>	<b>13.245</b>	<b>87.836</b>	
85	SANITÀ E ALTRI SERVIZI SOCIALI	10.184	-	519	11.096	25.076	7	6	2.149	62.760	13.245	87.836	
85.1	Attività dei servizi sanitari	9.751	-	95	10.560	20.436	7	6	857	53.677	11.417	74.113	
85.11	Servizi ospedalieri	56	-	25	66	2.827	-	-	113	42.482	179	45.309	
85.12	Servizi degli studi medici	7.299	-	41	7.762	11.130	3	2	643	10.016	8.405	21.146	
85.13	Servizi degli studi odontoiatrici	1.374	-	-	1.661	2.667	4	4	-	-	1.661	2.667	
85.14	Altri servizi sanitari	1.022	-	29	1.071	3.812	-	-	101	1.179	1.172	4.991	
85.2	Servizi veterinari	141	-	-	149	182	-	-	28	292	177	474	
85.3	Assistenza sociale	292	-	424	387	4.458	-	-	1.264	8.791	1.651	13.249	
85.31	Assistenza sociale residenziale	153	-	184	193	2.616	-	-	290	3.767	483	6.383	
85.32	Assistenza sociale non residenziale	139	-	240	194	1.842	-	-	974	5.024	1.168	6.866	
<b>O</b>	<b>ALTRI SERVIZI PUBBLICI, SOCIALI E PERSONALI</b>	<b>13.513</b>	<b>7.986</b>	<b>3.316</b>	<b>14.046</b>	<b>30.096</b>	<b>8.125</b>	<b>12.231</b>	<b>6.492</b>	<b>15.578</b>	<b>20.538</b>	<b>45.674</b>	
90	SMALTIMENTO DEI RIFIUTI SOLIDI, DELLE ACQUE DI SCARICO E SIMILI	141	23	3	202	4.844	26	133	201	2.246	403	7.090	
90.0	Smaltimento dei rifiuti solidi, delle acque di scarico e simili	141	23	3	202	4.844	26	133	201	2.246	403	7.090	
91	ATTIVITÀ DI ORGANIZZAZIONI ASSOCIATIVE N.C.A.	-	-	1.673	-	-	-	-	3.892	7.223	3.892	7.223	
91.1	Attività di organizzazioni economiche, di titolari di impresa, professionali	-	-	316	-	-	-	-	838	3.432	838	3.432	
91.11	Attività di organizzazioni economiche e di associazioni di datori di lavoro	-	-	213	-	-	-	-	723	3.118	723	3.118	
91.12	Attività di associazioni professionali	-	-	103	-	-	-	-	115	314	115	314	
91.2	Attività dei sindacati di lavoratori dipendenti	-	-	12	-	-	-	-	676	1.363	676	1.363	
91.3	Attività di altre organizzazioni associative	-	-	1.345	-	-	-	-	2.378	2.428	2.378	2.428	
91.32	Attività dei partiti e delle associazioni politiche	-	-	2	-	-	-	-	630	461	630	461	
91.33	Attività di altre organizzazioni associative n.c.a.	-	-	1.343	-	-	-	-	1.748	1.967	1.748	1.967	
92	ATTIVITÀ RICREATIVE, CULTURALI E SPORTIVE	2.259	-	1.640	2.474	7.072	13	22	2.390	6.103	4.864	13.175	
92.1	Produzioni e distribuzioni cinematografiche e di video	96	-	-	110	317	-	-	-	-	110	317	
92.11	Produzioni cinematografiche e di video	5	-	-	6	33	-	-	-	-	6	33	
92.12	Distribuzioni cinematografiche e di video	11	-	-	13	22	-	-	-	-	13	22	
92.13	Proiezioni cinematografiche	80	-	-	91	262	-	-	-	-	91	262	
92.2	Attività radiotelevisive	331	-	-	357	1.677	1	2	9	-	366	1.677	
92.3	Altre attività dello spettacolo	1.166	-	346	1.264	2.702	8	11	383	1.630	1.647	4.332	
92.31	Creazioni e interpretazioni artistiche e letterarie	271	-	169	278	728	-	-	176	954	454	1.682	
92.32	Gestione di sale di spettacolo e attività connesse	98	-	16	115	374	2	2	24	495	139	869	
92.33	Attività riguardanti i parchi di divertimento	11	-	2	12	56	1	2	2	1	14	57	
92.34	Altre attività di intrattenimento e di spettacolo n.c.a.	786	-	159	859	1.544	5	7	181	180	1.040	1.724	
92.4	Attività delle agenzie di stampa	21	-	-	34	84	-	-	-	-	34	84	

**Tavola 2.1 segue - Imprese, istituzioni, unità locali e addetti per sezione, sottosezione, divisione, gruppo, classe di attività economica e classe di addetti**

ATTIVITÀ ECONOMICHE CLASSI DI ADDETTI		UNITÀ LOCALI											
		DELLE IMPRESE								DELLE ISTITUZIONI		TOTALE	
		IMPRESE		Istituzioni	TOTALE		DI CUI ARTIGIANE						
		Totale	Di cui arti- gliane		N.	Addetti	N.	Addetti	N.	Addetti	N.	Addetti	
92.5	Attività di biblioteche, archivi, musei ed altre attività culturali	16	-	114	23	186	-	-	429	2.724	452	2.910	
92.51	Attività di biblioteche e archivi	8	-	85	14	105	-	-	325	1.548	339	1.653	
92.52	Attività dei musei e conservazione dei luoghi e dei monumenti storici	6	-	22	6	52	-	-	89	1.140	95	1.192	
92.53	Attività degli orti botanici, dei giardini zoologici e delle riserve naturali	2	-	7	3	29	-	-	15	36	18	65	
92.6	Attività sportive	434	-	872	458	1.441	1	1	1.240	1.491	1.698	2.932	
92.61	Gestione di stadi ed altri impianti sportivi	277	-	213	289	748	1	1	282	572	571	1.320	
92.62	Altre attività sportive	157	-	659	169	693	-	-	958	919	1.127	1.612	
92.7	Altre attività ricreative	195	-	308	228	665	3	8	329	258	557	923	
92.71	Attività riguardanti il gioco d'azzardo	56	-	-	71	171	1	2	-	-	71	171	
92.72	Altre attività ricreative n.c.a.	139	-	308	157	494	2	6	329	258	486	752	
93	ALTRE ATTIVITÀ DEI SERVIZI	11.113	7.963	-	11.370	18.180	8.086	12.076	9	6	11.379	18.186	
93.0	Altre attività dei servizi	11.113	7.963	-	11.370	18.180	8.086	12.076	9	6	11.379	18.186	
93.01	Servizi di lavanderia, pulitura a secco e tintura di articoli tessili e pellicce	1.625	1.127	-	1.721	2.825	1.188	1.839	-	-	1.721	2.825	
93.02	Servizi dei saloni di parrucchiere e degli istituti di bellezza	8.880	6.728	-	8.978	13.218	6.783	10.015	-	-	8.978	13.218	
93.03	Servizi di pompe funebri e attività connesse	368	90	-	408	720	97	178	-	-	408	720	
93.04	Servizi dei centri e stabilimenti per il benessere fisico	73	-	-	84	492	-	-	9	6	93	499	
93.05	Altri servizi n.c.a.	167	18	-	179	925	18	44	-	-	179	925	
<b>TOTALE</b>		<b>210.665</b>	<b>56.350</b>	<b>4.627</b>	<b>229.862</b>	<b>710.418</b>	<b>58.653</b>	<b>121.035</b>	<b>17.245</b>	<b>299.547</b>	<b>247.107</b>	<b>1.009.965</b>	
<b>CLASSE DI ADDETTI</b>													
0 - 1		117.796	32.780	2.947	128.347	127.966	34.627	34.562	6.369	2.574	134.716	130.540	
2		41.633	10.641	289	45.189	90.378	11.219	22.438	1.260	2.520	46.449	92.898	
3 - 5		35.152	9.544	375	37.500	137.266	9.718	35.325	2.352	9.210	39.852	146.476	
6 - 9		8.753	2.300	178	9.874	69.997	2.158	15.104	1.802	13.135	11.676	83.132	
10 - 19		4.638	917	184	5.491	72.028	790	10.045	1.954	26.691	7.445	98.719	
20 - 49		2.000	168	284	2.532	74.951	141	3.561	2.104	65.618	4.636	140.569	
50 - 99		451	-	157	562	38.130	-	-	937	64.341	1.499	102.471	
100 - 199		146	-	92	235	32.066	-	-	294	38.434	529	70.500	
200 - 499		67	-	72	86	24.470	-	-	138	41.325	224	65.795	
500 - 999		17	-	20	32	20.842	-	-	25	17.579	57	38.421	
1000 e più		12	-	29	14	22.324	-	-	10	18.120	24	40.444	
<b>TOTALE</b>		<b>210.665</b>	<b>56.350</b>	<b>4.627</b>	<b>229.862</b>	<b>710.418</b>	<b>58.653</b>	<b>121.035</b>	<b>17.245</b>	<b>299.547</b>	<b>247.107</b>	<b>1.009.965</b>	

**Tavola 2.2 - Imprese per settore di attività economica e caratteristiche strutturali, unità locali per settore di attività economica e classe di addetti**

CARATTERISTICHE STRUTTURALI CLASSI DI ADDETTI	SETTORI DI ATTIVITÀ ECONOMICA										Totale
	Agricoltura e pesca (a)	Industria estrattiva	Industria ma- nifatturiera	Energia, gas e acqua	Costruzioni	Commercio e riparazioni	Alberghi e pubblici eser- cizi	Trasporto e comunica- zioni	Credito e as- sicurazioni	Altri servizi	
<b>IMPRESE</b>											
Unilocalizzate	1.566	171	23.929	80	13.003	98.985	9.986	5.384	2.855	43.918	199.877
Plurilocalizzate	102	50	1.265	31	1.334	4.751	601	305	261	2.088	10.788
- a diffusione comunale	80	32	849	9	771	3.731	517	159	87	898	7.133
- a diffusione provinciale	16	14	250	11	304	744	60	68	128	889	2.484
- a diffusione regionale	5	3	103	11	199	229	21	38	35	270	914
- a diffusione nazionale	1	1	63	-	60	47	3	40	11	31	257
<b>TOTALE</b>	<b>1.668</b>	<b>221</b>	<b>25.194</b>	<b>111</b>	<b>14.337</b>	<b>103.736</b>	<b>10.587</b>	<b>5.689</b>	<b>3.116</b>	<b>46.006</b>	<b>210.665</b>
Individuali	1.043	100	19.014	24	9.771	86.807	8.550	4.407	2.231	39.286	171.233
Società	582	121	6.135	70	4.483	16.852	2.020	1.230	865	5.784	38.142
- in nome collettivo	88	43	2.548	13	1.280	7.529	1.044	413	195	1.496	14.649
- per azioni	5	11	300	22	189	194	40	55	103	143	1.062
- in accomandita	29	9	355	3	330	3.209	322	132	149	751	5.289
- a responsabilità limitata	61	41	1.456	17	1.678	3.610	294	370	185	1.449	9.161
- cooperativa	249	11	462	8	706	586	103	205	113	982	3.425
- semplice o di fatto	150	6	1.014	7	300	1.724	217	55	120	963	4.556
Aziende municipalizzate, provincializ- zate, regionalizzate	-	-	-	6	-	-	-	7	-	2	15
Altra forma di impresa	43	-	45	11	83	77	17	45	20	934	1.275
<b>TOTALE</b>	<b>1.668</b>	<b>221</b>	<b>25.194</b>	<b>111</b>	<b>14.337</b>	<b>103.736</b>	<b>10.587</b>	<b>5.689</b>	<b>3.116</b>	<b>46.006</b>	<b>210.665</b>
Artigiane	38	71	16.706	-	7.486	18.311	1.811	2.563	-	9.364	56.350
Con attività di importazione ed esporta- zione	30	8	917	2	35	1.706	19	124	1	64	2.906
Consorziate o associate con altre im- prese o istituzioni	206	3	380	6	809	1.232	87	228	243	868	4.062
Con attrezzature informatiche	126	38	2.660	48	2.354	8.529	441	688	1.294	12.785	28.963
Con utilizzo di beni capitali in lea- sing	39	58	2.122	25	1.689	4.857	623	468	465	5.005	15.351
<b>UNITÀ LOCALI DELLE IMPRESE</b>											
0 - 1	835	66	12.363	63	6.873	65.916	4.145	3.843	1.931	32.312	128.347
2	282	36	5.072	58	2.528	24.252	2.977	1.005	941	8.038	45.189
3 - 5	442	94	5.641	124	3.928	15.815	3.223	1.258	1.202	5.773	37.500
6 - 9	142	42	1.847	98	1.698	2.775	564	613	511	1.584	9.874
10 - 19	78	47	1.198	67	1.018	1.254	296	478	342	713	5.491
20 - 49	38	26	591	67	513	361	108	353	95	380	2.532
50 - 99	9	5	110	21	109	60	15	100	43	90	562
100 - 199	1	2	59	19	32	12	6	51	22	31	235
200 - 499	1	1	24	8	8	3	-	24	9	8	86
500 - 999	-	1	7	3	2	-	1	15	2	1	32
1000 e più	-	-	8	-	-	-	-	5	1	-	14
<b>TOTALE</b>	<b>1.828</b>	<b>320</b>	<b>26.920</b>	<b>528</b>	<b>16.709</b>	<b>110.448</b>	<b>11.335</b>	<b>7.745</b>	<b>5.099</b>	<b>48.930</b>	<b>229.862</b>
Operative	1.651	263	25.597	442	15.814	109.946	11.284	7.564	4.939	48.617	226.117
Amministrativo/gestionali	177	57	1.323	86	895	502	51	181	160	313	3.745
<b>TOTALE</b>	<b>1.828</b>	<b>320</b>	<b>26.920</b>	<b>528</b>	<b>16.709</b>	<b>110.448</b>	<b>11.335</b>	<b>7.745</b>	<b>5.099</b>	<b>48.930</b>	<b>229.862</b>

(a) Comprende: attività dei servizi connesse all'agricoltura e zootecnia non rientranti nel campo di osservazione del censimento dell'agricoltura; caccia e cattura di animali per allevamento e ripopolamento di selvaggina e servizi connesi; aziende di utilizzazione di foreste e di boschi, consorzi di forestazione e rimboschimento e servizi connesi; pesca, piscicoltura e servizi connesi

**Tavola 2.3 - Addetti alle imprese per settore di attività economica e caratteristiche strutturali delle imprese, addetti alle unità locali per settore di attività economica e classe di addetti**

CARATTERISTICHE STRUTTURALI CLASSI DI ADDETTI	SETTORI DI ATTIVITÀ ECONOMICA										
	Agricoltura e pesca (a)	Industria estrattiva	Industria ma- nifatturiera	Energia, gas e acqua	Costruzioni	Commercio e riparazioni	Alberghi e pubblici eser- cizi	Trasporto e comunica- zioni	Credito e as- sicurazioni	Altri servizi	Totale
<b>ADDETTI ALLE IMPRESE</b>											
Unilocalizzate	6.278	1.150	83.358	657	49.557	184.429	27.483	14.270	5.862	91.229	464.273
Plurilocalizzate	1.134	1.959	24.719	2.601	31.170	33.618	5.669	13.947	21.599	20.869	157.305
- a diffusione comunale	578	508	8.265	273	8.283	21.161	3.804	6.117	450	7.135	56.574
- a diffusione provinciale	347	174	4.366	1.171	6.318	5.723	759	1.580	1.370	6.733	28.541
- a diffusione regionale	200	165	4.505	1.157	6.335	5.242	702	3.399	3.915	6.385	32.005
- a diffusione nazionale	9	1.112	7.583	-	10.234	1.492	404	2.851	15.864	636	40.185
<b>TOTALE</b>	<b>7.412</b>	<b>3.109</b>	<b>108.077</b>	<b>3.258</b>	<b>80.727</b>	<b>218.047</b>	<b>33.152</b>	<b>28.217</b>	<b>27.461</b>	<b>112.118</b>	<b>621.578</b>
Individuali	2.087	432	41.411	74	30.511	138.653	20.558	7.150	3.975	62.581	307.432
Società	5.182	2.677	66.413	1.108	49.375	79.079	12.550	14.548	8.796	43.947	283.675
- in nome collettivo	632	355	14.845	109	7.602	27.390	4.609	2.140	700	6.694	65.076
- per azioni	93	1.601	19.047	750	13.899	5.644	1.500	4.507	2.989	2.980	53.010
- in accomandita	157	95	2.433	11	2.154	11.087	1.476	723	496	3.576	22.208
- a responsabilità limitata	424	463	21.221	161	18.509	24.842	3.226	4.066	517	13.480	86.909
- cooperativa	3.150	128	5.168	35	5.934	5.038	920	2.923	3.670	13.712	40.678
- semplice o di fatto	726	35	3.699	42	1.277	5.078	819	189	424	3.505	15.794
Aziende municipalizzate, provincializ- zate, regionalizzate	-	-	-	1.307	-	-	-	5.522	-	1.663	8.492
Altra forma di impresa	143	-	253	769	841	315	44	997	14.690	3.927	21.979
<b>TOTALE</b>	<b>7.412</b>	<b>3.109</b>	<b>108.077</b>	<b>3.258</b>	<b>80.727</b>	<b>218.047</b>	<b>33.152</b>	<b>28.217</b>	<b>27.461</b>	<b>112.118</b>	<b>621.578</b>
Artigiane	82	350	42.825	-	21.379	32.693	4.603	4.282	-	14.802	121.016
Con attività di importazione ed esporta- zione	353	1.509	20.900	91	1.216	11.800	255	1.833	70	320	38.347
Consorziate o associate con altre im- prese o istituzioni	1.115	27	9.875	68	20.254	7.891	1.034	1.665	17.133	5.754	64.816
Con attrezzature informatiche	1.519	2.028	44.047	2.867	38.913	50.619	5.316	15.190	24.339	48.492	233.330
Con utilizzo di beni capitali in lea- sing	666	2.082	29.832	864	31.470	28.676	4.580	7.081	6.532	24.460	136.243
<b>ADDETTI ALLE UNITÀ LOCALI DELLE IMPRESE</b>											
0 - 1	834	63	12.324	63	6.789	65.813	4.116	3.825	1.921	32.218	127.966
2	564	72	10.144	116	5.056	48.504	5.954	2.010	1.882	16.076	90.378
3 - 5	1.653	344	20.979	497	14.801	56.736	11.858	4.774	4.536	21.088	137.266
6 - 9	1.058	309	13.326	690	12.258	19.580	3.947	4.410	3.629	10.790	69.997
10 - 19	1.090	626	15.877	882	13.528	16.227	3.722	6.328	4.354	9.394	72.028
20 - 49	1.115	724	17.545	2.337	15.129	10.110	3.231	10.589	2.913	11.258	74.951
50 - 99	625	385	7.600	1.386	7.310	3.899	986	6.768	3.033	6.138	38.130
100 - 199	101	241	8.060	2.694	4.298	1.572	681	7.177	3.006	4.236	32.066
200 - 499	300	218	6.770	2.214	2.401	688	-	7.072	2.340	2.467	24.470
500 - 999	-	507	5.130	1.939	1.324	-	556	9.853	1.027	506	20.842
1000 e più	-	-	13.270	-	-	-	-	6.598	2.456	-	22.324
<b>TOTALE</b>	<b>7.340</b>	<b>3.489</b>	<b>131.025</b>	<b>12.818</b>	<b>82.894</b>	<b>223.129</b>	<b>35.051</b>	<b>69.404</b>	<b>31.097</b>	<b>114.171</b>	<b>710.418</b>
Operative	7.019	2.945	126.576	7.883	78.327	220.927	34.740	58.815	27.001	111.815	676.048
Amministrativo/gestionali	321	544	4.449	4.935	4.567	2.202	311	10.589	4.096	2.356	34.370
<b>TOTALE</b>	<b>7.340</b>	<b>3.489</b>	<b>131.025</b>	<b>12.818</b>	<b>82.894</b>	<b>223.129</b>	<b>35.051</b>	<b>69.404</b>	<b>31.097</b>	<b>114.171</b>	<b>710.418</b>

(a) Comprende: attività dei servizi connesse all'agricoltura e zootecnia non rientranti nel campo di osservazione del censimento dell'agricoltura; caccia e cattura di animali per allevamento e ripopolamento di selvaggina e servizi connessi; aziende di utilizzazione di foreste e di boschi, consorzi di forestazione e rimboschimento e servizi connessi; pesca, piscicoltura e servizi connessi

**Tavola 2.4 - Istituzioni pubbliche e private per caratteristiche strutturali, unità locali per classe di addetti**

CARATTERISTICHE STRUTTURALI CLASSI DI ADDETTI	DATI ASSOLUTI			COMPOSIZIONE PERCENTUALE		
	Pubbliche	Private	Totale	Pubbliche	Private	Totale
<b>ISTITUZIONI</b>						
Unilocalizzate	266	3.661	3.927	6,8	93,2	100,0
Plurilocalizzate	433	267	700	61,9	38,1	100,0
- a diffusione comunale	326	108	434	75,1	24,9	100,0
- a diffusione provinciale	88	109	197	44,7	55,3	100,0
- a diffusione regionale	14	31	45	31,1	68,9	100,0
- a diffusione nazionale	5	19	24	20,8	79,2	100,0
<b>TOTALE</b>	<b>699</b>	<b>3.928</b>	<b>4.627</b>	<b>15,1</b>	<b>84,9</b>	<b>100,0</b>
Ministero o organo costituzionale	-	-	-	-	-	-
Ente locale (regione, provincia, comune)	400	-	400	100,0	-	100,0
Comunità montana	-	-	-	-	-	-
Ente Sanitario pubblico	62	-	62	100,0	-	100,0
Ente di previdenza	-	-	-	-	-	-
Ente economico o Ente di ricerca	64	-	64	100,0	-	100,0
Ente di assistenza, culturale o sportivo	47	-	47	100,0	-	100,0
Associazione riconosciuta o fondazione	-	2.382	2.382	-	100,0	100,0
Associazione non riconosciuta	-	1.546	1.546	-	100,0	100,0
Altra forma di istituzione	126	-	126	100,0	-	100,0
<b>TOTALE</b>	<b>699</b>	<b>3.928</b>	<b>4.627</b>	<b>15,1</b>	<b>84,9</b>	<b>100,0</b>
Conorziate o associate con altre imprese o istituzioni	74	413	487	15,2	84,8	100,0
Con attrezzature informatiche	459	606	1.065	43,1	56,9	100,0
Con utilizzo di beni capitali in leasing	33	79	112	29,5	70,5	100,0
<b>UNITÀ LOCALI DELLE ISTITUZIONI</b>						
0 - 1	1.155	5.214	6.369	18,1	81,9	100,0
2	722	538	1.260	57,3	42,7	100,0
3 - 5	1.702	650	2.352	72,4	27,6	100,0
6 - 9	1.511	291	1.802	83,9	16,1	100,0
10 - 19	1.739	215	1.954	89,0	11,0	100,0
20 - 49	1.964	140	2.104	93,3	6,7	100,0
50 - 99	908	29	937	96,9	3,1	100,0
100 - 199	286	8	294	97,3	2,7	100,0
200 - 499	134	4	138	97,1	2,9	100,0
500 - 999	25	-	25	100,0	-	100,0
1000 e più	10	-	10	100,0	-	100,0
<b>TOTALE</b>	<b>10.156</b>	<b>7.089</b>	<b>17.245</b>	<b>58,9</b>	<b>41,1</b>	<b>100,0</b>
Operative	9.899	7.063	16.962	58,4	41,6	100,0
Amministrativo/gestionali	257	26	283	90,8	9,2	100,0
<b>TOTALE</b>	<b>10.156</b>	<b>7.089</b>	<b>17.245</b>	<b>58,9</b>	<b>41,1</b>	<b>100,0</b>


**Tavola 2.5 - Addetti alle istituzioni pubbliche e private per caratteristiche strutturali delle istituzioni, addetti alle unità locali per classe di addetti**

CARATTERISTICHE STRUTTURALI CLASSI DI ADDETTI	DATI ASSOLUTI			COMPOSIZIONE PERCENTUALE		
	Pubbliche	Private	Totale	Pubbliche	Private	Totale
<b>ADDETTI ALLE ISTITUZIONI</b>						
Unilocalizzate	8.508	6.249	14.757	57,7	42,3	100,0
Plurilocalizzate	133.937	7.397	141.334	94,8	5,2	100,0
- a diffusione comunale	55.867	1.346	57.213	97,6	2,4	100,0
- a diffusione provinciale	47.960	2.937	50.897	94,2	5,8	100,0
- a diffusione regionale	9.943	2.103	12.046	82,5	17,5	100,0
- a diffusione nazionale	20.167	1.011	21.178	95,2	4,8	100,0
<b>TOTALE</b>	<b>142.445</b>	<b>13.646</b>	<b>156.091</b>	<b>91,3</b>	<b>8,7</b>	<b>100,0</b>
Ministero o organo costituzionale	-	-	-	-	-	-
Ente locale (regione, provincia, comune)	70.885	-	70.885	100,0	-	100,0
Comunità montana	-	-	-	-	-	-
Ente Sanitario pubblico	51.545	-	51.545	100,0	-	100,0
Ente di previdenza	-	-	-	-	-	-
Ente economico o Ente di ricerca	4.984	-	4.984	100,0	-	100,0
Ente di assistenza, culturale o sportivo	12.159	-	12.159	100,0	-	100,0
Associazione riconosciuta o fondazione	-	8.939	8.939	-	100,0	100,0
Associazione non riconosciuta	-	4.707	4.707	-	100,0	100,0
Altra forma di istituzione	2.872	-	2.872	100,0	-	100,0
<b>TOTALE</b>	<b>142.445</b>	<b>13.646</b>	<b>156.091</b>	<b>91,3</b>	<b>8,7</b>	<b>100,0</b>
Conorziate o associate con altre imprese o istituzioni	5.518	1.564	7.082	77,9	22,1	100,0
Con attrezzature informatiche	121.881	7.160	129.041	94,5	5,5	100,0
Con utilizzo di beni capitali in leasing	9.845	1.698	11.543	85,3	14,7	100,0
<b>ADDETTI ALLE UNITÀ LOCALI DELLE ISTITUZIONI</b>						
1	774	1.800	2.574	30,1	69,9	100,0
2	1.444	1.076	2.520	57,3	42,7	100,0
3 - 5	6.728	2.482	9.210	73,1	26,9	100,0
6 - 9	11.037	2.098	13.135	84,0	16,0	100,0
10 - 19	23.837	2.854	26.691	89,3	10,7	100,0
20 - 49	61.478	4.140	65.618	93,7	6,3	100,0
50 - 99	62.280	2.061	64.341	96,8	3,2	100,0
100 - 199	37.443	991	38.434	97,4	2,6	100,0
200 - 499	40.133	1.192	41.325	97,1	2,9	100,0
500 - 999	17.579	-	17.579	100,0	-	100,0
1000 e più	18.120	-	18.120	100,0	-	100,0
<b>TOTALE</b>	<b>280.853</b>	<b>18.694</b>	<b>299.547</b>	<b>93,8</b>	<b>6,2</b>	<b>100,0</b>
Operative	274.935	18.547	293.482	93,7	6,3	100,0
Amministrativo/gestionali	5.918	147	6.065	97,6	2,4	100,0
<b>TOTALE</b>	<b>280.853</b>	<b>18.694</b>	<b>299.547</b>	<b>93,8</b>	<b>6,2</b>	<b>100,0</b>



**Parte seconda**

**La Sicilia nel dettaglio**



## CAPITOLO 3 - DATI REGIONALI

### Le imprese

**Tavola 3.1 - Imprese e addetti secondo la forma giuridica per sezione, sottosezione, divisione, gruppo e classe di attività economica, classe di addetti e provincia**

ATTIVITÀ ECONOMICHE CLASSI DI ADDETTI PROVINCE	IMPRESE INDIVIDUALI		SOCIETÀ		AZIENDE MUNICIPALIZ- ZATE, PROVINCIALIZZATE, REGIONALIZZATE		ALTRE FORME		TOTALE	
	N.	Addetti	N.	Addetti	N.	Addetti	N.	Addetti	N.	Addetti
<b>A</b> <b>AGRICOLTURA, CACCIA E SILVICOL- TURA</b>	<b>366</b>	<b>554</b>	<b>337</b>	<b>2.737</b>	-	-	<b>11</b>	<b>41</b>	<b>714</b>	<b>3.332</b>
<b>01</b>	<b>355</b>	<b>530</b>	<b>320</b>	<b>2.635</b>	-	-	<b>11</b>	<b>41</b>	<b>686</b>	<b>3.206</b>
01.1	87	139	27	273	-	-	2	8	116	420
01.13	87	139	27	273	-	-	2	8	116	420
01.2	43	48	13	54	-	-	-	-	56	102
01.25	43	48	13	54	-	-	-	-	56	102
01.4	222	340	279	2.304	-	-	9	33	510	2.677
01.41	185	287	253	2.156	-	-	9	33	447	2.476
01.42	37	53	26	148	-	-	-	-	63	201
01.5	3	3	1	4	-	-	-	-	4	7
<b>02</b>	<b>11</b>	<b>24</b>	<b>17</b>	<b>102</b>	-	-	-	-	<b>28</b>	<b>126</b>
02.0	11	24	17	102	-	-	-	-	28	126
02.01	9	20	11	78	-	-	-	-	20	98
02.02	2	4	6	24	-	-	-	-	8	28
<b>B</b> <b>PESCA, PISCICOLTURA E SERVIZI CONNESSI</b>	<b>677</b>	<b>1.533</b>	<b>245</b>	<b>2.445</b>	-	-	<b>32</b>	<b>102</b>	<b>954</b>	<b>4.080</b>
<b>05</b>	<b>677</b>	<b>1.533</b>	<b>245</b>	<b>2.445</b>	-	-	<b>32</b>	<b>102</b>	<b>954</b>	<b>4.080</b>
05.0	677	1.533	245	2.445	-	-	32	102	954	4.080
05.01	664	1.519	223	2.292	-	-	31	99	918	3.910
05.02	5	6	14	95	-	-	-	-	19	101
05.03	8	8	8	58	-	-	1	3	17	69
<b>C</b> <b>ESTRAZIONE DI MINERALI</b>	<b>100</b>	<b>432</b>	<b>121</b>	<b>2.677</b>	-	-	-	-	<b>221</b>	<b>3.109</b>
<b>CA</b> <b>ESTRAZIONE DI MINERALI ENER- GETICI</b>	-	-	1	64	-	-	-	-	1	64
10	-	-	-	-	-	-	-	-	-	-
10.1	-	-	-	-	-	-	-	-	-	-
10.2	-	-	-	-	-	-	-	-	-	-
10.3	-	-	-	-	-	-	-	-	-	-
11	-	-	1	64	-	-	-	-	1	64
11.1	-	-	1	64	-	-	-	-	1	64
11.11	-	-	1	64	-	-	-	-	1	64
11.12	-	-	-	-	-	-	-	-	-	-
11.13	-	-	-	-	-	-	-	-	-	-
11.2	-	-	-	-	-	-	-	-	-	-
12	-	-	-	-	-	-	-	-	-	-
12.0	-	-	-	-	-	-	-	-	-	-
<b>CB</b> <b>ESTRAZIONE DI MINERALI NON ENER- GETICI</b>	<b>100</b>	<b>432</b>	<b>120</b>	<b>2.613</b>	-	-	-	-	<b>220</b>	<b>3.045</b>
13	-	-	-	-	-	-	-	-	-	-
13.1	-	-	-	-	-	-	-	-	-	-
13.2	-	-	-	-	-	-	-	-	-	-
<b>14</b>	<b>100</b>	<b>432</b>	<b>120</b>	<b>2.613</b>	-	-	-	-	<b>220</b>	<b>3.045</b>
14.1	39	175	60	782	-	-	-	-	99	957
14.11	28	138	55	739	-	-	-	-	83	877
14.12	10	35	5	43	-	-	-	-	15	78
14.13	1	2	-	-	-	-	-	-	1	2
14.2	45	202	35	281	-	-	-	-	80	483
14.21	44	198	34	258	-	-	-	-	78	456
14.22	1	4	1	23	-	-	-	-	2	27
14.3	1	1	-	-	-	-	-	-	1	1
14.4	7	28	11	1.293	-	-	-	-	18	1.321
14.5	8	26	14	257	-	-	-	-	22	283
<b>D</b> <b>ATTIVITÀ MANIFATTURIERE</b>	<b>19.014</b>	<b>41.411</b>	<b>6.135</b>	<b>66.413</b>	-	-	<b>45</b>	<b>253</b>	<b>25.194</b>	<b>108.077</b>
<b>DA</b> <b>INDUSTRIE ALIMENTARI, DELLE BE- VANDE E DEL TABACCO</b>	<b>4.331</b>	<b>11.298</b>	<b>1.477</b>	<b>12.046</b>	-	-	<b>16</b>	<b>131</b>	<b>5.824</b>	<b>23.475</b>
<b>15</b>	<b>4.331</b>	<b>11.298</b>	<b>1.477</b>	<b>12.046</b>	-	-	<b>16</b>	<b>131</b>	<b>5.824</b>	<b>23.475</b>
15.1	31	61	39	467	-	-	-	-	70	528
15.11	13	28	21	196	-	-	-	-	34	224
15.12	-	-	9	241	-	-	-	-	9	241
15.13	18	33	9	30	-	-	-	-	27	63
15.2	49	353	58	1.055	-	-	1	7	108	1.415
15.3	46	186	107	1.304	-	-	2	62	155	1.552
15.31	1	1	10	125	-	-	-	-	11	126
15.32	9	79	22	321	-	-	-	-	31	400
15.33	36	106	75	858	-	-	2	62	113	1.026
15.4	351	874	198	803	-	-	2	11	551	1.688
15.41	320	726	157	590	-	-	1	2	478	1.318
15.42	31	148	40	204	-	-	1	9	72	361
15.43	-	-	1	9	-	-	-	-	1	9
15.5	151	440	52	553	-	-	-	-	203	993
15.51	145	420	37	445	-	-	-	-	182	865
15.52	6	20	15	108	-	-	-	-	21	128
15.6	133	299	103	770	-	-	-	-	236	1.069
15.61	133	299	103	770	-	-	-	-	236	1.069
15.62	-	-	-	-	-	-	-	-	-	-
15.7	10	43	30	275	-	-	-	-	40	318
15.71	10	43	29	270	-	-	-	-	39	313
15.72	-	-	1	5	-	-	-	-	1	5

**Tavola 3.1 segue - Imprese e addetti secondo la forma giuridica per sezione, sottosezione, divisione, gruppo e classe di attività economica, classe di addetti e provincia**

ATTIVITÀ ECONOMICHE CLASSI DI ADDETTI PROVINCE	IMPRESE INDIVIDUALI		SOCIETÀ		AZIENDE MUNICIPALIZ- ZATE, PROVINCIALIZZATE, REGIONALIZZATE		ALTRE FORME		TOTALE	
	N.	Addetti	N.	Addetti	N.	Addetti	N.	Addetti	N.	Addetti
15.8	3.459	8.816	662	4.089	-	-	7	27	4.128	12.932
15.81	3.133	8.031	494	2.322	-	-	6	18	3.633	10.371
15.82	101	266	37	292	-	-	1	9	139	567
15.83	-	-	-	-	-	-	-	-	-	-
15.84	14	41	9	61	-	-	-	-	23	102
15.85	138	258	60	780	-	-	-	-	198	1.038
15.86	35	127	31	409	-	-	-	-	66	536
15.87	4	7	4	27	-	-	-	-	8	34
15.88	2	3	1	2	-	-	-	-	3	5
15.89	32	83	26	196	-	-	-	-	58	279
15.9	101	226	228	2.730	-	-	4	24	333	2.960
15.91	2	6	12	256	-	-	-	-	14	262
15.92	1	1	3	84	-	-	-	-	4	85
15.93	91	201	188	1.765	-	-	4	24	283	1.990
15.94	-	-	-	-	-	-	-	-	-	-
15.95	-	-	-	-	-	-	-	-	-	-
15.96	-	-	-	-	-	-	-	-	-	-
15.97	-	-	-	-	-	-	-	-	-	-
15.98	7	18	25	625	-	-	-	-	32	643
15.99	-	-	-	-	-	-	-	-	-	-
16	-	-	-	-	-	-	-	-	-	-
16.0	-	-	-	-	-	-	-	-	-	-
<b>DB</b>	<b>1.623</b>	<b>3.785</b>	<b>308</b>	<b>4.153</b>	<b>-</b>	<b>-</b>	<b>4</b>	<b>31</b>	<b>1.935</b>	<b>7.969</b>
<b>INDUSTRIE TESSILI E DELL'ABBIGLIAMENTO</b>										
17	291	776	87	1.274	-	-	-	-	378	2.050
17.1	-	-	3	179	-	-	-	-	3	179
17.11	-	-	1	172	-	-	-	-	1	172
17.12	-	-	2	7	-	-	-	-	2	7
17.13	-	-	-	-	-	-	-	-	-	-
17.14	-	-	-	-	-	-	-	-	-	-
17.15	-	-	-	-	-	-	-	-	-	-
17.16	-	-	-	-	-	-	-	-	-	-
17.17	-	-	-	-	-	-	-	-	-	-
17.2	3	5	3	161	-	-	-	-	6	166
17.21	1	1	3	161	-	-	-	-	4	162
17.22	1	1	-	-	-	-	-	-	1	1
17.23	-	-	-	-	-	-	-	-	-	-
17.24	1	3	-	-	-	-	-	-	1	3
17.25	-	-	-	-	-	-	-	-	-	-
17.3	5	6	-	-	-	-	-	-	5	6
17.4	82	235	30	312	-	-	-	-	112	547
17.5	100	197	19	174	-	-	-	-	119	371
17.51	6	9	3	5	-	-	-	-	9	14
17.52	5	12	7	86	-	-	-	-	12	98
17.53	-	-	-	-	-	-	-	-	-	-
17.54	89	176	9	83	-	-	-	-	98	259
17.6	44	119	17	303	-	-	-	-	61	422
17.7	57	214	15	145	-	-	-	-	72	359
17.71	7	26	5	31	-	-	-	-	12	57
17.72	27	73	3	10	-	-	-	-	30	83
17.73	20	112	7	104	-	-	-	-	27	216
17.74	2	2	-	-	-	-	-	-	2	2
17.75	1	1	-	-	-	-	-	-	1	1
18	1.332	3.009	221	2.879	-	-	4	31	1.557	5.919
18.1	16	37	1	2	-	-	-	-	17	39
18.2	1.224	2.752	193	2.754	-	-	4	31	1.421	5.537
18.21	13	70	2	10	-	-	-	-	15	80
18.22	1.011	2.033	129	2.029	-	-	2	6	1.142	4.068
18.23	32	214	15	307	-	-	-	-	47	521
18.24	168	435	47	408	-	-	2	25	217	868
18.3	92	220	27	123	-	-	-	-	119	343
<b>DC</b>	<b>172</b>	<b>511</b>	<b>49</b>	<b>523</b>	<b>-</b>	<b>-</b>	<b>-</b>	<b>-</b>	<b>221</b>	<b>1.034</b>
<b>INDUSTRIE CONCIARIE, FABBRICAZIONE DI PRODOTTI IN CUOIO, PELLE E SIMILARI</b>										
19	172	511	49	523	-	-	-	-	221	1.034
19.1	8	25	6	24	-	-	-	-	14	49
19.2	72	160	17	183	-	-	-	-	89	343
19.3	92	326	26	316	-	-	-	-	118	642
<b>DD</b>	<b>3.681</b>	<b>5.630</b>	<b>470</b>	<b>2.678</b>	<b>-</b>	<b>-</b>	<b>2</b>	<b>4</b>	<b>4.153</b>	<b>8.312</b>
<b>INDUSTRIA DEL LEGNO E DEI PRODOTTI IN LEGNO</b>										
20	3.681	5.630	470	2.678	-	-	2	4	4.153	8.312
20.1	98	218	14	108	-	-	-	-	112	326
20.2	1	2	3	14	-	-	-	-	4	16
20.3	2.927	4.320	337	1.701	-	-	2	4	3.266	6.025
20.4	124	348	70	590	-	-	-	-	194	938
20.5	531	742	46	265	-	-	-	-	577	1.007
20.51	518	721	42	243	-	-	-	-	560	964
20.52	13	21	4	22	-	-	-	-	17	43

**Tavola 3.1 segue - Imprese e addetti secondo la forma giuridica per sezione, sottosezione, divisione, gruppo e classe di attività economica, classe di addetti e provincia**

ATTIVITÀ ECONOMICHE CLASSI DI ADDETTI PROVINCE	IMPRESE INDIVIDUALI		SOCIETÀ		AZIENDE MUNICIPALIZ- ZATE, PROVINCIALIZZATE, REGIONALIZZATE		ALTRE FORME		TOTALE	
	N.	Addetti	N.	Addetti	N.	Addetti	N.	Addetti	N.	Addetti
<b>DE FABBRICAZIONE DELLA PASTA- CARTA, DELLA CARTA E DEI PRO- DOTTI DI CARTA; STAMPA ED EDITO- RIA</b>	<b>874</b>	<b>2.262</b>	<b>439</b>	<b>3.662</b>	-	-	<b>2</b>	<b>12</b>	<b>1.315</b>	<b>5.936</b>
21	61	161	65	742	-	-	-	-	126	903
21.1	-	-	3	50	-	-	-	-	3	50
21.11	-	-	2	39	-	-	-	-	2	39
21.12	-	-	1	11	-	-	-	-	1	11
21.2	61	161	62	692	-	-	-	-	123	853
21.21	26	84	20	203	-	-	-	-	46	287
21.22	11	29	12	97	-	-	-	-	23	126
21.23	13	31	23	263	-	-	-	-	36	294
21.24	-	-	-	-	-	-	-	-	-	-
21.25	11	17	7	129	-	-	-	-	18	146
<b>22</b>	<b>813</b>	<b>2.101</b>	<b>374</b>	<b>2.920</b>	-	-	<b>2</b>	<b>12</b>	<b>1.189</b>	<b>5.033</b>
22.1	76	205	91	1.018	-	-	1	11	168	1.234
22.11	50	134	68	343	-	-	1	11	119	488
22.12	6	23	11	648	-	-	-	-	17	671
22.13	12	34	8	18	-	-	-	-	20	52
22.14	3	6	-	-	-	-	-	-	3	6
22.15	5	8	4	9	-	-	-	-	9	17
22.2	730	1.879	279	1.879	-	-	1	1	1.010	3.759
22.21	-	-	3	150	-	-	-	-	3	150
22.22	520	1.450	217	1.351	-	-	1	1	738	2.802
22.23	78	128	17	104	-	-	-	-	95	232
22.24	114	265	35	255	-	-	-	-	149	520
22.25	18	36	7	19	-	-	-	-	25	55
22.3	7	17	4	23	-	-	-	-	11	40
22.31	4	7	-	-	-	-	-	-	4	7
22.32	3	10	3	13	-	-	-	-	6	23
22.33	-	-	1	10	-	-	-	-	1	10
<b>DF FABBRICAZIONE DI COKE, RAFFINE- RIE DI PETROLIO, TRATTAMENTO DEI COMBUSTIBILI NUCLEARI</b>	<b>5</b>	<b>29</b>	<b>39</b>	<b>2.175</b>	-	-	-	-	<b>44</b>	<b>2.204</b>
23	5	29	39	2.175	-	-	-	-	44	2.204
23.1	-	-	-	-	-	-	-	-	-	-
23.2	5	29	39	2.175	-	-	-	-	44	2.204
23.3	-	-	-	-	-	-	-	-	-	-
<b>DG FABBRICAZIONE DI PRODOTTI CHI- MICI E DI FIBRE SINTETICHE E ARTIFI- CIALI</b>	<b>71</b>	<b>174</b>	<b>126</b>	<b>3.410</b>	-	-	<b>1</b>	<b>8</b>	<b>198</b>	<b>3.592</b>
24	71	174	126	3.410	-	-	1	8	198	3.592
24.1	12	21	27	840	-	-	-	-	39	861
24.11	4	4	11	264	-	-	-	-	15	268
24.12	-	-	-	-	-	-	-	-	-	-
24.13	2	7	5	447	-	-	-	-	7	454
24.14	4	7	2	22	-	-	-	-	6	29
24.15	2	3	6	72	-	-	-	-	8	75
24.16	-	-	3	35	-	-	-	-	3	35
24.17	-	-	-	-	-	-	-	-	-	-
24.2	1	1	4	51	-	-	-	-	5	52
24.3	20	50	30	314	-	-	-	-	50	364
24.4	2	6	17	1.849	-	-	-	-	19	1.855
24.41	-	-	2	276	-	-	-	-	2	276
24.42	2	6	15	1.573	-	-	-	-	17	1.579
24.5	19	58	26	157	-	-	1	8	46	223
24.51	10	40	18	126	-	-	1	8	29	174
24.52	9	18	8	31	-	-	-	-	17	49
24.6	17	38	22	199	-	-	-	-	39	237
24.61	11	24	7	27	-	-	-	-	18	51
24.62	-	-	1	11	-	-	-	-	1	11
24.63	6	14	9	54	-	-	-	-	15	68
24.64	-	-	-	-	-	-	-	-	-	-
24.65	-	-	-	-	-	-	-	-	-	-
24.66	-	-	5	107	-	-	-	-	5	107
24.7	-	-	-	-	-	-	-	-	-	-
<b>DH FABBRICAZIONE DI ARTICOLI IN GOMMA E MATERIE PLASTICHE</b>	<b>153</b>	<b>426</b>	<b>181</b>	<b>2.264</b>	-	-	<b>1</b>	<b>4</b>	<b>335</b>	<b>2.694</b>
25	153	426	181	2.264	-	-	1	4	335	2.694
25.1	47	127	33	251	-	-	1	4	81	382
25.11	-	-	1	5	-	-	-	-	1	5
25.12	41	118	27	182	-	-	1	4	69	304
25.13	6	9	5	64	-	-	-	-	11	73
25.2	106	299	148	2.013	-	-	-	-	254	2.312
25.21	22	75	34	695	-	-	-	-	56	770
25.22	23	65	40	476	-	-	-	-	63	541
25.23	22	52	24	206	-	-	-	-	46	258
25.24	39	107	50	636	-	-	-	-	89	743

**Tavola 3.1 segue - Imprese e addetti secondo la forma giuridica per sezione, sottosezione, divisione, gruppo e classe di attività economica, classe di addetti e provincia**

ATTIVITÀ ECONOMICHE CLASSI DI ADDETTI PROVINCE	IMPRESE INDIVIDUALI		SOCIETÀ		AZIENDE MUNICIPALIZ- ZATE, PROVINCIALIZZATE, REGIONALIZZATE		ALTRE FORME		TOTALE	
	N.	Addetti	N.	Addetti	N.	Addetti	N.	Addetti	N.	Addetti
<b>DI FABBRICAZIONE DI PRODOTTI DELLA LAVORAZIONE DI MINERALI NON ME- TALLIFERI</b>	<b>1.388</b>	<b>3.966</b>	<b>874</b>	<b>10.668</b>	-	-	<b>4</b>	<b>13</b>	<b>2.266</b>	<b>14.647</b>
<b>26</b>	<b>1.388</b>	<b>3.966</b>	<b>874</b>	<b>10.668</b>	-	-	<b>4</b>	<b>13</b>	<b>2.266</b>	<b>14.647</b>
26.1	209	500	77	611	-	-	-	-	286	1.111
26.11	-	-	1	14	-	-	-	-	1	14
26.12	152	392	55	370	-	-	-	-	207	762
26.13	-	-	2	135	-	-	-	-	2	135
26.14	-	-	-	-	-	-	-	-	-	-
26.15	57	108	19	92	-	-	-	-	76	200
26.2	232	589	47	1.038	-	-	1	4	280	1.631
26.21	182	491	27	384	-	-	1	4	210	879
26.22	33	53	14	625	-	-	-	-	47	678
26.23	-	-	2	6	-	-	-	-	2	6
26.24	-	-	-	-	-	-	-	-	-	-
26.25	15	40	1	4	-	-	-	-	16	44
26.26	2	5	3	19	-	-	-	-	5	24
26.3	19	42	7	90	-	-	-	-	26	132
26.4	32	105	48	930	-	-	-	-	80	1.035
26.5	27	61	28	1.289	-	-	-	-	55	1.350
26.51	-	-	6	975	-	-	-	-	6	975
26.52	22	56	16	233	-	-	-	-	38	289
26.53	5	5	6	81	-	-	-	-	11	86
26.6	224	862	323	4.215	-	-	1	2	548	5.079
26.61	80	333	138	2.020	-	-	-	-	218	2.353
26.62	22	64	9	90	-	-	-	-	31	154
26.63	22	176	106	1.234	-	-	1	2	129	1.412
26.64	2	4	2	9	-	-	-	-	4	13
26.65	18	68	13	197	-	-	-	-	31	265
26.66	80	217	55	665	-	-	-	-	135	882
26.7	636	1.776	327	2.335	-	-	2	7	965	4.118
26.8	9	31	17	160	-	-	-	-	26	191
26.81	1	1	3	8	-	-	-	-	4	9
26.82	8	30	14	152	-	-	-	-	22	182
<b>DJ PRODUZIONE DI METALLO E FABBRICAZIONE DI PRODOTTI IN METALLO</b>	<b>3.062</b>	<b>5.971</b>	<b>945</b>	<b>10.773</b>	-	-	<b>4</b>	<b>10</b>	<b>4.011</b>	<b>16.754</b>
<b>27</b>	<b>33</b>	<b>141</b>	<b>44</b>	<b>1.290</b>	-	-	-	-	<b>77</b>	<b>1.431</b>
27.1	-	-	1	224	-	-	-	-	1	224
27.2	2	15	9	510	-	-	-	-	11	525
27.21	-	-	2	49	-	-	-	-	2	49
27.22	2	15	7	461	-	-	-	-	9	476
27.3	11	43	13	93	-	-	-	-	24	136
27.31	-	-	1	15	-	-	-	-	1	15
27.32	-	-	-	-	-	-	-	-	-	-
27.33	10	27	7	39	-	-	-	-	17	66
27.34	-	-	2	20	-	-	-	-	2	20
27.35	1	16	3	19	-	-	-	-	4	35
27.4	7	39	9	362	-	-	-	-	16	401
27.41	2	26	2	62	-	-	-	-	4	88
27.42	-	-	4	287	-	-	-	-	4	287
27.43	4	12	-	-	-	-	-	-	4	12
27.44	-	-	-	-	-	-	-	-	-	-
27.45	1	1	3	13	-	-	-	-	4	14
27.5	13	44	12	101	-	-	-	-	25	145
27.51	7	18	6	63	-	-	-	-	13	81
27.52	-	-	-	-	-	-	-	-	-	-
27.53	3	9	5	32	-	-	-	-	8	41
27.54	3	17	1	6	-	-	-	-	4	23
<b>28</b>	<b>3.029</b>	<b>5.830</b>	<b>901</b>	<b>9.483</b>	-	-	<b>4</b>	<b>10</b>	<b>3.934</b>	<b>15.323</b>
28.1	750	1.905	448	5.752	-	-	1	3	1.199	7.660
28.11	99	324	172	4.045	-	-	1	3	272	4.372
28.12	651	1.581	276	1.707	-	-	-	-	927	3.288
28.2	14	89	19	163	-	-	-	-	33	252
28.21	8	53	10	87	-	-	-	-	18	140
28.22	6	36	9	76	-	-	-	-	15	112
28.3	-	-	2	222	-	-	-	-	2	222
28.4	10	12	10	191	-	-	-	-	20	203
28.5	259	479	99	1.448	-	-	2	5	360	1.932
28.51	16	43	21	350	-	-	-	-	37	393
28.52	243	436	78	1.098	-	-	2	5	323	1.539
28.6	25	41	14	256	-	-	-	-	39	297
28.61	1	1	-	-	-	-	-	-	1	1
28.62	13	28	7	166	-	-	-	-	20	194
28.63	11	12	7	90	-	-	-	-	18	102
28.7	1.971	3.304	309	1.451	-	-	1	2	2.281	4.757
28.71	4	4	7	48	-	-	-	-	11	52
28.72	4	8	1	96	-	-	-	-	5	104
28.73	4	8	6	30	-	-	-	-	10	38
28.74	-	-	5	22	-	-	-	-	5	22
28.75	1.959	3.284	290	1.255	-	-	1	2	2.250	4.541



**Tavola 3.1 segue - Imprese e addetti secondo la forma giuridica per sezione, sottosezione, divisione, gruppo e classe di attività economica, classe di addetti e provincia**

ATTIVITÀ ECONOMICHE CLASSI DI ADDETTI PROVINCE	IMPRESE INDIVIDUALI		SOCIETÀ		AZIENDE MUNICIPALIZ- ZATE, PROVINCIALIZZATE, REGIONALIZZATE		ALTRE FORME		TOTALE	
	N.	Addetti	N.	Addetti	N.	Addetti	N.	Addetti	N.	Addetti
<b>DK FABBRICAZIONE DI MACCHINE ED AP- PARECCHI MECCANICI, COMPRESI L'INSTALLAZIONE, IL MONTAGGIO, LA RIPARAZIONE E LA MANUTENZIONE</b>	<b>512</b>	<b>1.446</b>	<b>300</b>	<b>3.897</b>	-	-	<b>1</b>	<b>9</b>	<b>813</b>	<b>5.352</b>
29	512	1.446	300	3.897	-	-	1	9	813	5.352
29.1	53	146	34	308	-	-	-	-	87	454
29.11	21	63	14	140	-	-	-	-	35	203
29.12	32	83	19	166	-	-	-	-	51	249
29.13	-	-	-	-	-	-	-	-	-	-
29.14	-	-	1	2	-	-	-	-	1	2
29.2	227	726	141	1.346	-	-	-	-	368	2.072
29.21	14	118	5	35	-	-	-	-	19	153
29.22	60	249	48	567	-	-	-	-	108	816
29.23	45	106	42	325	-	-	-	-	87	431
29.24	108	253	46	419	-	-	-	-	154	672
29.3	166	364	69	642	-	-	-	-	235	1.006
29.31	90	190	17	107	-	-	-	-	107	297
29.32	76	174	52	535	-	-	-	-	128	709
29.4	5	23	1	3	-	-	-	-	6	26
29.5	60	185	50	1.474	-	-	1	9	111	1.668
29.51	8	15	10	79	-	-	-	-	18	94
29.52	10	60	10	119	-	-	-	-	20	179
29.53	16	48	12	74	-	-	-	-	28	122
29.54	18	38	3	14	-	-	-	-	21	52
29.55	-	-	1	4	-	-	-	-	1	4
29.56	8	24	14	1.184	-	-	1	9	23	1.217
29.6	-	-	-	-	-	-	-	-	-	-
29.7	1	2	5	124	-	-	-	-	6	126
29.71	-	-	2	73	-	-	-	-	2	73
29.72	1	2	3	51	-	-	-	-	4	53
<b>DL FABBRICAZIONE DI MACCHINE ELET- TRICHE E DI APPARECCHIATURE ELETTRICHE ED OTTICHE</b>	<b>1.485</b>	<b>2.618</b>	<b>447</b>	<b>4.614</b>	-	-	<b>5</b>	<b>11</b>	<b>1.937</b>	<b>7.243</b>
30	-	-	4	53	-	-	-	-	4	53
30.0	-	-	4	53	-	-	-	-	4	53
30.01	-	-	2	34	-	-	-	-	2	34
30.02	-	-	2	19	-	-	-	-	2	19
31	237	746	145	2.925	-	-	-	-	382	3.671
31.1	36	158	28	422	-	-	-	-	64	580
31.2	15	49	25	658	-	-	-	-	40	707
31.3	1	4	7	188	-	-	-	-	8	192
31.4	-	-	1	18	-	-	-	-	1	18
31.5	87	207	34	156	-	-	-	-	121	363
31.6	98	328	50	1.483	-	-	-	-	148	1.811
31.61	1	2	2	61	-	-	-	-	3	63
31.62	97	326	48	1.422	-	-	-	-	145	1.748
32	505	703	92	541	-	-	1	2	598	1.246
32.1	3	13	6	46	-	-	-	-	9	59
32.2	498	686	83	483	-	-	1	2	582	1.171
32.3	4	4	3	12	-	-	-	-	7	16
33	743	1.169	206	1.095	-	-	4	9	953	2.273
33.1	613	900	159	567	-	-	4	9	776	1.476
33.2	16	46	19	343	-	-	-	-	35	389
33.3	-	-	4	21	-	-	-	-	4	21
33.4	112	219	23	154	-	-	-	-	135	373
33.5	2	4	1	10	-	-	-	-	3	14
<b>DM FABBRICAZIONE DI MEZZI DI TRA- SPORTO</b>	<b>102</b>	<b>313</b>	<b>134</b>	<b>2.554</b>	-	-	<b>4</b>	<b>19</b>	<b>240</b>	<b>2.886</b>
34	13	43	42	842	-	-	-	-	55	885
34.1	-	-	1	25	-	-	-	-	1	25
34.2	2	11	21	338	-	-	-	-	23	349
34.3	11	32	20	479	-	-	-	-	31	511
35	89	270	92	1.712	-	-	4	19	185	2.001
35.1	75	239	83	1.254	-	-	2	11	160	1.504
35.11	14	62	42	900	-	-	1	8	57	970
35.12	61	177	41	354	-	-	1	3	103	534
35.2	-	-	3	437	-	-	2	8	5	445
35.3	-	-	-	-	-	-	-	-	-	-
35.4	11	25	4	10	-	-	-	-	15	35
35.41	-	-	2	5	-	-	-	-	2	5
35.42	10	24	2	5	-	-	-	-	12	29
35.43	1	1	-	-	-	-	-	-	1	1
35.5	3	6	2	11	-	-	-	-	5	17

**Tavola 3.1 segue - Imprese e addetti secondo la forma giuridica per sezione, sottosezione, divisione, gruppo e classe di attività economica, classe di addetti e provincia**

ATTIVITÀ ECONOMICHE CLASSI DI ADDETTI PROVINCE	IMPRESE INDIVIDUALI		SOCIETÀ		AZIENDE MUNICIPALIZ- ZATE, PROVINCIALIZZATE, REGIONALIZZATE		ALTRE FORME		TOTALE	
	N.	Addetti	N.	Addetti	N.	Addetti	N.	Addetti	N.	Addetti
<b>DN ALTRE INDUSTRIE MANIFATTURIERE</b>	<b>1.555</b>	<b>2.982</b>	<b>346</b>	<b>2.996</b>	-	-	<b>1</b>	<b>1</b>	<b>1.902</b>	<b>5.979</b>
<b>36</b>	<b>1.526</b>	<b>2.943</b>	<b>331</b>	<b>2.812</b>	-	-	<b>1</b>	<b>1</b>	<b>1.858</b>	<b>5.756</b>
<b>36.1</b>	<b>1.145</b>	<b>2.147</b>	<b>246</b>	<b>2.072</b>	-	-	<b>1</b>	<b>1</b>	<b>1.392</b>	<b>4.220</b>
36.11	611	957	61	596	-	-	1	1	673	1.554
36.12	25	88	24	217	-	-	-	-	49	305
36.13	58	193	29	339	-	-	-	-	87	532
36.14	420	824	110	725	-	-	-	-	530	1.549
36.15	31	85	22	195	-	-	-	-	53	280
36.2	250	517	50	522	-	-	-	-	300	1.039
36.21	1	1	2	19	-	-	-	-	3	20
36.22	249	516	48	503	-	-	-	-	297	1.019
36.3	6	12	3	8	-	-	-	-	9	20
36.4	8	32	6	37	-	-	-	-	14	69
36.5	16	23	3	22	-	-	-	-	19	45
36.6	101	212	23	151	-	-	-	-	124	363
36.61	19	29	4	21	-	-	-	-	23	50
36.62	6	31	1	3	-	-	-	-	7	34
36.63	76	152	18	127	-	-	-	-	94	279
<b>37</b>	<b>29</b>	<b>39</b>	<b>15</b>	<b>184</b>	-	-	-	-	<b>44</b>	<b>223</b>
37.1	28	38	7	137	-	-	-	-	35	175
37.2	1	1	8	47	-	-	-	-	9	48
<b>E PRODUZIONE E DISTRIBUZIONE DI ENERGIA ELETTRICA, GAS E ACQUA</b>	<b>24</b>	<b>74</b>	<b>70</b>	<b>1.108</b>	<b>6</b>	<b>1.307</b>	<b>11</b>	<b>769</b>	<b>111</b>	<b>3.258</b>
<b>40</b>	<b>5</b>	<b>12</b>	<b>23</b>	<b>694</b>	<b>2</b>	<b>233</b>	-	-	<b>30</b>	<b>939</b>
40.1	-	-	9	239	-	-	-	-	9	239
40.2	5	12	14	455	2	233	-	-	21	700
40.3	-	-	-	-	-	-	-	-	-	-
<b>41</b>	<b>19</b>	<b>62</b>	<b>47</b>	<b>414</b>	<b>4</b>	<b>1.074</b>	<b>11</b>	<b>769</b>	<b>81</b>	<b>2.319</b>
41.0	19	62	47	414	4	1.074	11	769	81	2.319
<b>F COSTRUZIONI</b>	<b>9.771</b>	<b>30.511</b>	<b>4.483</b>	<b>49.375</b>	-	-	<b>83</b>	<b>841</b>	<b>14.337</b>	<b>80.727</b>
<b>45</b>	<b>9.771</b>	<b>30.511</b>	<b>4.483</b>	<b>49.375</b>	-	-	<b>83</b>	<b>841</b>	<b>14.337</b>	<b>80.727</b>
45.1	484	942	145	1.346	-	-	1	1	630	2.289
45.11	409	745	95	751	-	-	-	-	504	1.496
45.12	75	197	50	595	-	-	1	1	126	793
45.2	5.857	22.593	3.360	38.488	-	-	71	768	9.288	61.849
45.21	5.384	20.468	3.098	34.961	-	-	58	493	8.540	55.922
45.22	37	72	11	62	-	-	-	-	48	134
45.23	212	1.404	148	2.288	-	-	6	166	366	3.858
45.24	5	33	18	460	-	-	6	97	29	590
45.25	219	616	85	717	-	-	1	12	305	1.345
45.3	1.549	3.845	771	8.147	-	-	6	16	2.326	12.008
45.31	775	2.107	425	5.329	-	-	-	-	1.200	7.436
45.32	34	171	36	678	-	-	-	-	70	849
45.33	668	1.330	219	1.151	-	-	5	14	892	2.495
45.34	72	237	91	989	-	-	1	2	164	1.228
45.4	1.862	3.090	198	1.345	-	-	5	56	2.065	4.491
45.41	111	240	12	107	-	-	1	3	124	350
45.42	107	201	36	169	-	-	-	-	143	370
45.43	58	122	12	78	-	-	-	-	70	200
45.44	631	888	40	192	-	-	1	35	672	1.115
45.45	955	1.639	98	799	-	-	3	18	1.056	2.456
45.5	19	41	9	49	-	-	-	-	28	90
<b>G COMMERCIO ALL'INGROSSO E AL DETTAGLIO; RIPARAZIONE DI AUTO- VEICOLI, MOTOCICLI E DI BENI PERSO- NALI E PER LA CASA</b>	<b>86.807</b>	<b>138.653</b>	<b>16.852</b>	<b>79.079</b>	-	-	<b>77</b>	<b>315</b>	<b>103.736</b>	<b>218.047</b>
<b>50</b>	<b>14.812</b>	<b>23.442</b>	<b>2.571</b>	<b>12.191</b>	-	-	<b>10</b>	<b>26</b>	<b>17.393</b>	<b>35.659</b>
50.1	541	1.078	532	4.605	-	-	-	-	1.073	5.683
50.2	11.228	16.731	1.245	4.561	-	-	8	20	12.481	21.312
50.3	866	1.567	401	1.617	-	-	2	6	1.269	3.190
50.4	698	1.027	117	408	-	-	-	-	815	1.435
50.5	1.479	3.039	276	1.000	-	-	-	-	1.755	4.039
<b>51</b>	<b>6.084</b>	<b>12.248</b>	<b>4.626</b>	<b>26.751</b>	-	-	<b>18</b>	<b>172</b>	<b>10.728</b>	<b>39.171</b>
51.1	2.755	4.153	834	3.290	-	-	3	7	3.592	7.450
51.11	87	146	45	193	-	-	-	-	132	339
51.12	46	80	19	70	-	-	-	-	65	150
51.13	85	125	38	129	-	-	-	-	123	254
51.14	81	189	72	284	-	-	1	3	154	476
51.15	203	306	81	339	-	-	-	-	284	645
51.16	364	631	136	503	-	-	-	-	500	1.134
51.17	520	783	157	747	-	-	2	4	679	1.534
51.18	544	851	151	612	-	-	-	-	695	1.463
51.19	825	1.042	135	413	-	-	-	-	960	1.455

**Tavola 3.1 segue - Imprese e addetti secondo la forma giuridica per sezione, sottosezione, divisione, gruppo e classe di attività economica, classe di addetti e provincia**

ATTIVITÀ ECONOMICHE CLASSI DI ADDETTI PROVINCE	IMPRESE INDIVIDUALI		SOCIETÀ		AZIENDE MUNICIPALIZ- ZATE, PROVINCIALIZZATE, REGIONALIZZATE		ALTRE FORME		TOTALE	
	N.	Addetti	N.	Addetti	N.	Addetti	N.	Addetti	N.	Addetti
51.2	310	516	190	869	-	-	2	9	502	1.394
51.21	197	310	98	384	-	-	2	9	297	703
51.22	65	131	44	276	-	-	-	-	109	407
51.23	36	61	33	131	-	-	-	-	69	192
51.24	9	11	11	65	-	-	-	-	20	76
51.25	3	3	4	13	-	-	-	-	7	16
51.3	1.313	3.837	1.385	10.774	-	-	10	128	2.708	14.739
51.31	569	2.098	665	6.447	-	-	8	119	1.242	8.664
51.32	69	195	114	654	-	-	-	-	183	849
51.33	96	213	75	407	-	-	1	7	172	627
51.34	201	450	127	656	-	-	-	-	328	1.106
51.35	17	58	7	85	-	-	-	-	24	143
51.36	47	111	65	333	-	-	-	-	112	444
51.37	15	25	8	43	-	-	-	-	23	68
51.38	73	182	97	740	-	-	1	2	171	924
51.39	226	505	227	1.409	-	-	-	-	453	1.914
51.4	946	2.074	1.175	6.405	-	-	2	27	2.123	8.506
51.41	65	162	67	410	-	-	-	-	132	572
51.42	202	448	203	991	-	-	-	-	405	1.439
51.43	128	241	175	983	-	-	-	-	303	1.224
51.44	143	308	138	692	-	-	-	-	281	1.000
51.45	42	78	34	169	-	-	1	22	77	269
51.46	62	192	256	1.601	-	-	-	-	318	1.793
51.47	304	645	302	1.559	-	-	1	5	607	2.209
51.5	508	1.107	608	3.306	-	-	1	1	1.117	4.414
51.51	52	121	68	464	-	-	-	-	120	585
51.52	19	69	42	311	-	-	-	-	61	380
51.53	253	539	298	1.499	-	-	1	1	552	2.039
51.54	59	156	108	587	-	-	-	-	167	743
51.55	63	114	61	273	-	-	-	-	124	387
51.56	7	8	3	14	-	-	-	-	10	22
51.57	55	100	28	158	-	-	-	-	83	258
51.6	243	533	402	1.874	-	-	-	-	645	2.407
51.61	14	44	20	71	-	-	-	-	34	115
51.62	13	40	26	128	-	-	-	-	39	168
51.63	2	2	5	16	-	-	-	-	7	18
51.64	73	144	156	695	-	-	-	-	229	839
51.65	85	203	140	722	-	-	-	-	225	925
51.66	56	100	55	242	-	-	-	-	111	342
51.7	9	28	32	233	-	-	-	-	41	261
52	65.911	102.963	9.655	40.137	-	-	49	117	75.615	143.217
52.1	7.158	11.368	1.066	8.851	-	-	4	8	8.228	20.227
52.11	7.026	11.070	1.039	8.697	-	-	4	8	8.069	19.775
52.12	132	298	27	154	-	-	-	-	159	452
52.2	13.689	22.240	1.310	4.274	-	-	13	38	15.012	26.552
52.21	1.560	2.200	135	375	-	-	1	3	1.696	2.578
52.22	4.935	7.319	436	1.139	-	-	4	9	5.375	8.467
52.23	803	1.097	80	266	-	-	-	-	883	1.363
52.24	1.481	3.578	272	1.031	-	-	1	5	1.754	4.614
52.25	406	606	65	190	-	-	3	13	474	809
52.26	2.592	4.427	61	156	-	-	3	6	2.656	4.589
52.27	1.912	3.013	261	1.117	-	-	1	2	2.174	4.132
52.3	2.480	6.708	368	1.170	-	-	9	28	2.857	7.906
52.31	1.306	4.887	41	151	-	-	7	26	1.354	5.064
52.32	201	389	99	376	-	-	2	2	302	767
52.33	973	1.432	228	643	-	-	-	-	1.201	2.075
52.4	27.896	43.606	6.686	25.087	-	-	19	39	34.601	68.732
52.41	1.043	1.600	243	868	-	-	1	3	1.287	2.471
52.42	7.673	11.630	1.816	7.583	-	-	6	11	9.495	19.224
52.43	1.792	2.656	316	1.477	-	-	-	-	2.108	4.133
52.44	2.955	5.224	972	3.849	-	-	-	-	3.927	9.073
52.45	1.604	2.573	374	1.484	-	-	1	2	1.979	4.059
52.46	3.235	5.441	1.032	3.815	-	-	5	10	4.272	9.266
52.47	2.124	3.192	345	1.142	-	-	1	1	2.470	4.335
52.48	7.470	11.290	1.588	4.869	-	-	5	12	9.063	16.171
52.5	174	267	45	131	-	-	1	1	220	399
52.6	12.293	15.979	30	84	-	-	-	-	12.323	16.063
52.61	4	13	3	6	-	-	-	-	7	19
52.62	4.008	5.476	-	-	-	-	-	-	4.008	5.476
52.63	8.281	10.490	27	78	-	-	-	-	8.308	10.568
52.7	2.221	2.795	150	540	-	-	3	3	2.374	3.338
52.71	661	696	6	20	-	-	2	2	669	718
52.72	574	851	78	291	-	-	-	-	652	1.142
52.73	351	424	17	50	-	-	-	-	368	474
52.74	635	824	49	179	-	-	1	1	685	1.004

**Tavola 3.1 segue - Imprese e addetti secondo la forma giuridica per sezione, sottosezione, divisione, gruppo e classe di attività economica, classe di addetti e provincia**

ATTIVITÀ ECONOMICHE CLASSI DI ADDETTI PROVINCE	IMPRESE INDIVIDUALI		SOCIETÀ		AZIENDE MUNICIPALIZ- ZATE, PROVINCIALIZZATE, REGIONALIZZATE		ALTRE FORME		TOTALE	
	N.	Addetti	N.	Addetti	N.	Addetti	N.	Addetti	N.	Addetti
<b>H ALBERGHI E RISTORANTI</b>	<b>8.550</b>	<b>20.558</b>	<b>2.020</b>	<b>12.550</b>	-	-	<b>17</b>	<b>44</b>	<b>10.587</b>	<b>33.152</b>
55	8.550	20.558	2.020	12.550	-	-	17	44	10.587	33.152
55.1	270	1.371	248	3.655	-	-	2	5	520	5.031
55.11	198	1.203	206	3.417	-	-	2	5	406	4.625
55.12	72	168	42	238	-	-	-	-	114	406
55.2	142	354	148	932	-	-	1	3	291	1.289
55.21	4	14	4	15	-	-	-	-	8	29
55.22	50	103	42	144	-	-	-	-	92	247
55.23	88	237	102	773	-	-	1	3	191	1.013
55.3	2.937	7.620	714	3.651	-	-	5	15	3.656	11.286
55.4	5.181	11.159	882	3.757	-	-	8	19	6.071	14.935
55.5	20	54	28	555	-	-	1	2	49	611
55.51	20	54	10	202	-	-	1	2	31	258
55.52	-	-	18	353	-	-	-	-	18	353
<b>I TRASPORTI, MAGAZZINAGGIO E CO- MUNICAZIONI</b>	<b>4.407</b>	<b>7.150</b>	<b>1.230</b>	<b>14.548</b>	<b>7</b>	<b>5.522</b>	<b>45</b>	<b>997</b>	<b>5.689</b>	<b>28.217</b>
60	3.678	5.585	585	6.365	7	5.522	25	134	4.295	17.606
60.1	2	8	2	570	-	-	-	-	4	578
60.2	3.676	5.577	581	5.779	7	5.522	25	134	4.289	17.012
60.21	99	355	82	1.671	7	5.522	1	30	189	7.578
60.22	543	597	24	370	-	-	-	-	567	967
60.23	66	149	38	261	-	-	-	-	104	410
60.24	1	1	-	-	-	-	-	-	1	1
60.25	2.967	4.475	437	3.477	-	-	24	104	3.428	8.056
60.3	-	-	2	16	-	-	-	-	2	16
61	2	4	33	2.570	-	-	-	-	35	2.574
61.1	2	4	32	2.562	-	-	-	-	34	2.566
61.11	1	3	9	436	-	-	-	-	10	439
61.12	1	1	23	2.126	-	-	-	-	24	2.127
61.2	-	-	1	8	-	-	-	-	1	8
62	-	-	3	15	-	-	-	-	3	15
62.1	-	-	-	-	-	-	-	-	-	-
62.2	-	-	3	15	-	-	-	-	3	15
62.3	-	-	-	-	-	-	-	-	-	-
63	694	1.442	571	5.292	-	-	20	863	1.285	7.597
63.1	109	177	76	1.740	-	-	7	269	192	2.186
63.11	90	148	46	1.401	-	-	6	258	142	1.807
63.12	19	29	30	339	-	-	1	11	50	379
63.2	327	623	106	1.299	-	-	11	588	444	2.510
63.21	326	617	69	367	-	-	2	292	397	1.276
63.22	1	6	34	675	-	-	8	129	43	810
63.23	-	-	3	257	-	-	1	167	4	424
63.3	150	366	296	1.691	-	-	2	6	448	2.063
63.4	108	276	93	562	-	-	-	-	201	838
64	33	119	38	306	-	-	-	-	71	425
64.1	24	97	26	264	-	-	-	-	50	361
64.11	-	-	-	-	-	-	-	-	-	-
64.12	24	97	26	264	-	-	-	-	50	361
64.2	9	22	12	42	-	-	-	-	21	64
<b>J INTERMEDIAZIONE MONETARIA E FI- NANZIARIA</b>	<b>2.231</b>	<b>3.975</b>	<b>865</b>	<b>8.796</b>	-	-	<b>20</b>	<b>14.690</b>	<b>3.116</b>	<b>27.461</b>
65	7	12	272	6.742	-	-	9	14.672	288	21.426
65.1	-	-	83	6.007	-	-	3	14.125	86	20.132
65.11	-	-	-	-	-	-	-	-	-	-
65.12	-	-	83	6.007	-	-	3	14.125	86	20.132
65.2	7	12	189	735	-	-	6	547	202	1.294
65.21	-	-	40	218	-	-	-	-	40	218
65.22	3	4	70	229	-	-	3	269	76	502
65.23	4	8	79	288	-	-	3	278	86	574
66	-	-	3	120	-	-	-	-	3	120
66.0	-	-	3	120	-	-	-	-	3	120
66.01	-	-	1	27	-	-	-	-	1	27
66.02	-	-	-	-	-	-	-	-	-	-
66.03	-	-	2	93	-	-	-	-	2	93
67	2.224	3.963	590	1.934	-	-	11	18	2.825	5.915
67.1	89	183	106	299	-	-	-	-	195	482
67.11	-	-	-	-	-	-	-	-	-	-
67.12	2	7	8	27	-	-	-	-	10	34
67.13	87	176	98	272	-	-	-	-	185	448
67.2	2.135	3.780	484	1.635	-	-	11	18	2.630	5.433
<b>K ATTIVITÀ IMMOBILIARI, NOLEGGIO, IN- FORMATICA, RICERCA, ALTRE ATTIVITÀ PROFESSIONALI ED IMPRENDI- TORIALI</b>	<b>17.460</b>	<b>27.953</b>	<b>3.105</b>	<b>22.020</b>	-	-	<b>548</b>	<b>1.903</b>	<b>21.113</b>	<b>51.876</b>
70	320	501	361	1.134	-	-	2	10	683	1.645
70.1	28	58	130	319	-	-	1	2	159	379
70.11	14	27	64	180	-	-	-	-	78	207
70.12	14	31	66	139	-	-	1	2	81	172
70.2	59	82	39	266	-	-	-	-	98	348
70.3	233	361	192	549	-	-	1	8	426	918
70.31	211	326	184	532	-	-	-	-	395	858
70.32	22	35	8	17	-	-	1	8	31	60

**Tavola 3.1 segue - Imprese e addetti secondo la forma giuridica per sezione, sottosezione, divisione, gruppo e classe di attività economica, classe di addetti e provincia**

ATTIVITÀ ECONOMICHE CLASSI DI ADDETTI PROVINCE	IMPRESE INDIVIDUALI		SOCIETÀ		AZIENDE MUNICIPALIZ- ZATE, PROVINCIALIZZATE, REGIONALIZZATE		ALTRE FORME		TOTALE	
	N.	Addetti	N.	Addetti	N.	Addetti	N.	Addetti	N.	Addetti
<b>71</b>	<b>360</b>	<b>544</b>	<b>103</b>	<b>495</b>	-	-	<b>3</b>	<b>6</b>	<b>466</b>	<b>1.045</b>
71.1	33	76	15	114	-	-	-	-	48	190
71.2	18	37	9	76	-	-	-	-	27	113
71.21	15	34	6	30	-	-	-	-	21	64
71.22	3	3	3	46	-	-	-	-	6	49
71.23	-	-	-	-	-	-	-	-	-	-
71.3	53	77	37	182	-	-	1	1	91	260
71.31	1	1	4	9	-	-	-	-	5	10
71.32	3	5	7	79	-	-	-	-	10	84
71.33	1	3	1	6	-	-	-	-	2	9
71.34	48	68	25	88	-	-	1	1	74	157
71.4	256	354	42	123	-	-	2	5	300	482
<b>72</b>	<b>338</b>	<b>577</b>	<b>815</b>	<b>4.550</b>	-	-	<b>11</b>	<b>122</b>	<b>1.164</b>	<b>5.249</b>
72.1	11	21	51	452	-	-	1	16	63	489
72.2	75	124	239	1.239	-	-	2	3	316	1.366
72.3	184	304	438	2.384	-	-	6	40	628	2.728
72.4	-	-	2	6	-	-	-	-	2	6
72.5	57	110	37	204	-	-	-	-	94	314
72.6	11	18	48	265	-	-	2	63	61	346
<b>73</b>	<b>121</b>	<b>167</b>	<b>42</b>	<b>230</b>	-	-	<b>8</b>	<b>111</b>	<b>171</b>	<b>508</b>
73.1	120	166	35	145	-	-	6	107	161	418
73.2	1	1	7	85	-	-	2	4	10	90
<b>74</b>	<b>16.321</b>	<b>26.164</b>	<b>1.784</b>	<b>15.611</b>	-	-	<b>524</b>	<b>1.654</b>	<b>18.629</b>	<b>43.429</b>
74.1	7.905	13.016	633	2.823	-	-	305	1.000	8.843	16.839
74.11	4.029	6.391	67	230	-	-	130	439	4.226	7.060
74.12	2.319	4.175	239	1.074	-	-	103	356	2.661	5.605
74.13	25	73	43	177	-	-	4	8	72	258
74.14	1.532	2.377	280	1.324	-	-	68	197	1.880	3.898
74.15	-	-	4	18	-	-	-	-	4	18
74.2	5.482	7.213	315	1.545	-	-	196	570	5.993	9.328
74.3	15	33	20	136	-	-	-	-	35	169
74.4	155	296	115	484	-	-	-	-	270	780
74.5	7	11	6	21	-	-	1	5	14	37
74.6	44	346	65	2.885	-	-	-	-	109	3.231
74.7	843	2.522	225	3.921	-	-	4	9	1.072	6.452
74.8	1.870	2.727	405	3.796	-	-	18	70	2.293	6.593
74.81	1.115	1.577	116	531	-	-	-	-	1.231	2.108
74.82	13	41	5	14	-	-	-	-	18	55
74.83	555	761	109	361	-	-	3	6	667	1.128
74.84	187	348	175	2.890	-	-	15	64	377	3.302
<b>M ISTRUZIONE</b>	<b>817</b>	<b>2.486</b>	<b>337</b>	<b>3.205</b>	-	-	<b>42</b>	<b>547</b>	<b>1.196</b>	<b>6.238</b>
<b>80</b>	<b>817</b>	<b>2.486</b>	<b>337</b>	<b>3.205</b>	-	-	<b>42</b>	<b>547</b>	<b>1.196</b>	<b>6.238</b>
80.1	286	843	121	1.038	-	-	21	176	428	2.057
80.2	57	669	104	1.449	-	-	12	260	173	2.378
80.21	36	530	54	1.102	-	-	7	142	97	1.774
80.22	21	139	50	347	-	-	5	118	76	604
80.3	3	7	4	31	-	-	1	45	8	83
80.4	471	967	108	687	-	-	8	66	587	1.720
80.41	429	872	67	234	-	-	5	14	501	1.120
80.42	42	95	41	453	-	-	3	52	86	600
<b>N SANITÀ E ALTRI SERVIZI SOCIALI</b>	<b>9.067</b>	<b>14.091</b>	<b>915</b>	<b>9.825</b>	-	-	<b>202</b>	<b>877</b>	<b>10.184</b>	<b>24.793</b>
<b>85</b>	<b>9.067</b>	<b>14.091</b>	<b>915</b>	<b>9.825</b>	-	-	<b>202</b>	<b>877</b>	<b>10.184</b>	<b>24.793</b>
85.1	8.861	13.749	702	5.702	-	-	188	651	9.751	20.102
85.11	8	310	48	2.239	-	-	-	-	56	2.549
85.12	6.970	9.375	213	1.342	-	-	116	374	7.299	11.091
85.13	1.263	2.276	77	282	-	-	34	123	1.374	2.681
85.14	620	1.788	364	1.839	-	-	38	154	1.022	3.781
85.2	132	154	5	15	-	-	4	10	141	179
85.3	74	188	208	4.108	-	-	10	216	292	4.512
85.31	28	132	117	2.407	-	-	8	198	153	2.737
85.32	46	56	91	1.701	-	-	2	18	139	1.775
<b>O ALTRI SERVIZI PUBBLICI, SOCIALI E PERSONALI</b>	<b>11.942</b>	<b>18.051</b>	<b>1.427</b>	<b>8.897</b>	<b>2</b>	<b>1.663</b>	<b>142</b>	<b>600</b>	<b>13.513</b>	<b>29.211</b>
<b>90</b>	<b>39</b>	<b>442</b>	<b>99</b>	<b>2.363</b>	<b>2</b>	<b>1.663</b>	<b>1</b>	<b>2</b>	<b>141</b>	<b>4.470</b>
90.0	39	442	99	2.363	2	1.663	1	2	141	4.470
<b>92</b>	<b>1.392</b>	<b>2.286</b>	<b>753</b>	<b>4.048</b>	-	-	<b>114</b>	<b>381</b>	<b>2.259</b>	<b>6.715</b>
92.1	53	105	41	193	-	-	2	3	96	301
92.11	-	-	5	32	-	-	-	-	5	32
92.12	6	7	5	15	-	-	-	-	11	22
92.13	47	98	31	146	-	-	2	3	80	247
92.2	145	323	177	1.076	-	-	9	21	331	1.420
92.3	884	1.334	251	1.206	-	-	31	106	1.166	2.646
92.31	192	261	69	400	-	-	10	68	271	729
92.32	57	136	41	217	-	-	-	-	98	353
92.33	4	5	7	56	-	-	-	-	11	61
92.34	631	932	134	533	-	-	21	38	786	1.503

**Tavola 3.1 segue - Imprese e addetti secondo la forma giuridica per sezione, sottosezione, divisione, gruppo e classe di attività economica, classe di addetti e provincia**

ATTIVITÀ ECONOMICHE CLASSI DI ADDETTI PROVINCE	IMPRESE INDIVIDUALI		SOCIETÀ		AZIENDE MUNICIPALIZ- ZATE, PROVINCIALIZZATE, REGIONALIZZATE		ALTRE FORME		TOTALE	
	N.	Addetti	N.	Addetti	N.	Addetti	N.	Addetti	N.	Addetti
92.4	17	23	4	8	-	-	-	-	21	31
92.5	4	6	12	206	-	-	-	-	16	212
92.51	4	6	4	125	-	-	-	-	8	131
92.52	-	-	6	52	-	-	-	-	6	52
92.53	-	-	2	29	-	-	-	-	2	29
92.6	172	258	199	967	-	-	63	231	434	1.456
92.61	129	193	119	493	-	-	29	91	277	777
92.62	43	65	80	474	-	-	34	140	157	679
92.7	117	237	69	392	-	-	9	20	195	649
92.71	44	90	10	66	-	-	2	3	56	159
92.72	73	147	59	326	-	-	7	17	139	490
93	10.511	15.323	575	2.486	-	-	27	217	11.113	18.026
93.0	10.511	15.323	575	2.486	-	-	27	217	11.113	18.026
93.01	1.546	2.368	79	445	-	-	-	-	1.625	2.813
93.02	8.547	12.248	318	925	-	-	15	25	8.880	13.198
93.03	272	451	90	277	-	-	6	6	368	734
93.04	40	114	32	171	-	-	1	133	73	418
93.05	106	142	56	668	-	-	5	53	167	863
<b>TOTALE</b>	<b>171.233</b>	<b>307.432</b>	<b>38.142</b>	<b>283.675</b>	<b>15</b>	<b>8.492</b>	<b>1.275</b>	<b>21.979</b>	<b>210.665</b>	<b>621.578</b>
di cui imprese:										
- artigiane	50.150	94.590	6.130	26.137	-	-	70	289	56.350	121.016
- dell'industria in senso stretto (a)	19.138	41.917	6.326	70.198	6	1.307	56	1.022	25.526	114.444
- dei servizi	141.281	232.917	26.751	158.920	9	7.185	1.093	19.973	169.134	418.995
CLASSE DI ADDETTI										
1	112.643	112.643	4.845	4.845	-	-	308	308	117.796	117.796
2	31.892	63.784	9.424	18.848	-	-	317	634	41.633	83.266
3 - 5	21.444	76.529	13.275	50.509	2	10	431	1.628	35.152	128.676
6 - 9	3.670	25.327	4.986	36.115	-	-	97	691	8.753	62.133
10 - 19	1.202	15.479	3.366	44.713	1	17	69	893	4.638	61.102
20 - 49	333	9.375	1.637	48.501	3	93	27	831	2.000	58.800
50 - 99	36	2.346	398	27.204	1	72	16	1.054	451	30.676
100 - 199	12	1.619	128	16.886	2	365	4	503	146	19.373
200 - 499	1	330	63	18.044	-	-	3	754	67	19.128
500 - 999	-	-	14	8.901	2	1.487	1	611	17	10.999
1000 e più	-	-	6	9.109	4	6.448	2	14.072	12	29.629
<b>TOTALE</b>	<b>171.233</b>	<b>307.432</b>	<b>38.142</b>	<b>283.675</b>	<b>15</b>	<b>8.492</b>	<b>1.275</b>	<b>21.979</b>	<b>210.665</b>	<b>621.578</b>
PROVINCIA DI:										
Trapani	15.590	26.555	3.616	22.373	2	10	234	593	19.442	49.531
Palermo	35.366	65.963	10.419	75.513	5	6.244	187	16.312	45.977	164.032
Messina	26.513	50.546	5.663	38.942	2	655	160	993	32.338	91.136
Agrigento	16.571	27.889	2.960	18.532	-	-	241	696	19.772	47.117
Caltanissetta	8.869	15.302	1.348	10.111	-	-	37	266	10.254	25.679
Enna	7.481	12.337	1.001	7.045	1	17	56	188	8.539	19.587
Catania	36.058	65.219	7.591	68.026	4	1.494	256	2.074	43.909	136.813
Ragusa	11.588	20.572	2.813	17.815	1	72	33	202	14.435	38.661
Siracusa	13.197	23.049	2.731	25.318	-	-	71	655	15.999	49.022
<b>TOTALE</b>	<b>171.233</b>	<b>307.432</b>	<b>38.142</b>	<b>283.675</b>	<b>15</b>	<b>8.492</b>	<b>1.275</b>	<b>21.979</b>	<b>210.665</b>	<b>621.578</b>

(a) Comprende le sezioni di attività: C - Estrazione di minerali; D - Attività manifatturiere; E - Produzione e distribuzione di energia elettrica, gas e acqua



**Tavola 3.2 - Società e addetti secondo la forma giuridica per sezione, sottosezione, divisione, gruppo e classe di attività economica, classe di addetti e provincia**

ATTIVITÀ ECONOMICHE CLASSI DI ADDETTI PROVINCE	SOCIETÀ											
	PER AZIONI		COOPERATIVE		IN ACCOMANDITA		A RESPONSABILITÀ LI- MITATA		IN NOME COLLETTIVO		SEMPLICI O DI FATTO	
	N.	Addetti	N.	Addetti	N.	Addetti	N.	Addetti	N.	Addetti	N.	Addetti
<b>A AGRICOLTURA, CACCIA E SILVICOLTURA</b>	<b>5</b>	<b>93</b>	<b>217</b>	<b>2.066</b>	<b>14</b>	<b>81</b>	<b>51</b>	<b>298</b>	<b>37</b>	<b>148</b>	<b>13</b>	<b>51</b>
01	4	89	207	2.002	14	81	47	276	36	139	12	48
01.1	3	87	11	105	2	5	7	60	2	10	2	6
01.13	3	87	11	105	2	5	7	60	2	10	2	6
01.2	-	-	8	35	2	8	1	5	2	6	-	-
01.25	-	-	8	35	2	8	1	5	2	6	-	-
01.4	1	2	188	1.862	10	68	39	211	31	119	10	42
01.41	1	2	171	1.735	9	66	35	207	27	104	10	42
01.42	-	-	17	127	1	2	4	4	4	15	-	-
01.5	-	-	-	-	-	-	-	-	1	4	-	-
02	1	4	10	64	-	-	4	22	1	9	1	3
02.0	1	4	10	64	-	-	4	22	1	9	1	3
02.01	1	4	6	59	-	-	2	3	1	9	1	3
02.02	-	-	4	5	-	-	2	19	-	-	-	-
<b>B PESCA, PISCICOLTURA E SERVIZI CONNESSI</b>	<b>-</b>	<b>-</b>	<b>32</b>	<b>1.084</b>	<b>15</b>	<b>76</b>	<b>10</b>	<b>126</b>	<b>51</b>	<b>484</b>	<b>137</b>	<b>675</b>
05	-	-	32	1.084	15	76	10	126	51	484	137	675
05.0	-	-	32	1.084	15	76	10	126	51	484	137	675
05.01	-	-	26	1.024	12	70	6	96	43	436	136	666
05.02	-	-	5	37	1	1	4	30	3	18	1	9
05.03	-	-	1	23	2	5	-	-	5	30	-	-
<b>C ESTRAZIONE DI MINERALI</b>	<b>11</b>	<b>1.601</b>	<b>11</b>	<b>128</b>	<b>9</b>	<b>95</b>	<b>41</b>	<b>463</b>	<b>43</b>	<b>355</b>	<b>6</b>	<b>35</b>
<b>CA ESTRAZIONE DI MINERALI ENERGETICI</b>	<b>1</b>	<b>64</b>	<b>-</b>	<b>-</b>	<b>-</b>	<b>-</b>	<b>-</b>	<b>-</b>	<b>-</b>	<b>-</b>	<b>-</b>	<b>-</b>
10	-	-	-	-	-	-	-	-	-	-	-	-
10.1	-	-	-	-	-	-	-	-	-	-	-	-
10.2	-	-	-	-	-	-	-	-	-	-	-	-
10.3	-	-	-	-	-	-	-	-	-	-	-	-
11	1	64	-	-	-	-	-	-	-	-	-	-
11.1	1	64	-	-	-	-	-	-	-	-	-	-
11.11	1	64	-	-	-	-	-	-	-	-	-	-
11.12	-	-	-	-	-	-	-	-	-	-	-	-
11.13	-	-	-	-	-	-	-	-	-	-	-	-
11.2	-	-	-	-	-	-	-	-	-	-	-	-
12	-	-	-	-	-	-	-	-	-	-	-	-
12.0	-	-	-	-	-	-	-	-	-	-	-	-
<b>CB ESTRAZIONE DI MINERALI NON ENERGETICI</b>	<b>10</b>	<b>1.537</b>	<b>11</b>	<b>128</b>	<b>9</b>	<b>95</b>	<b>41</b>	<b>463</b>	<b>43</b>	<b>355</b>	<b>6</b>	<b>35</b>
13	-	-	-	-	-	-	-	-	-	-	-	-
13.1	-	-	-	-	-	-	-	-	-	-	-	-
13.2	-	-	-	-	-	-	-	-	-	-	-	-
14	10	1.537	11	128	9	95	41	463	43	355	6	35
14.1	3	104	4	56	7	81	25	333	19	198	2	10
14.11	2	84	4	56	7	81	22	314	18	194	2	10
14.12	1	20	-	-	-	-	3	19	1	4	-	-
14.13	-	-	-	-	-	-	-	-	-	-	-	-
14.2	1	23	4	37	1	13	12	112	14	87	3	9
14.21	-	-	4	37	1	13	12	112	14	87	3	9
14.22	1	23	-	-	-	-	-	-	-	-	-	-
14.3	-	-	-	-	-	-	-	-	-	-	-	-
14.4	3	1.246	2	31	1	1	2	6	3	9	-	-
14.5	3	164	1	4	-	-	2	12	7	61	1	16
<b>D ATTIVITÀ MANIFATTURIERE</b>	<b>300</b>	<b>19.047</b>	<b>462</b>	<b>5.168</b>	<b>355</b>	<b>2.433</b>	<b>1.456</b>	<b>21.221</b>	<b>2.548</b>	<b>14.845</b>	<b>1.014</b>	<b>3.699</b>
<b>DA INDUSTRIE ALIMENTARI, DELLE BEVANDE E DEL TABACCO</b>	<b>76</b>	<b>2.778</b>	<b>187</b>	<b>1.826</b>	<b>97</b>	<b>706</b>	<b>260</b>	<b>2.597</b>	<b>610</b>	<b>3.174</b>	<b>247</b>	<b>965</b>
15	76	2.778	187	1.826	97	706	260	2.597	610	3.174	247	965
15.1	3	118	6	25	1	3	23	268	5	51	1	2
15.11	2	50	3	18	1	3	13	84	2	41	-	-
15.12	1	68	-	-	-	-	7	171	1	2	-	-
15.13	-	-	3	7	-	-	3	13	2	8	1	2
15.2	2	167	5	44	11	203	21	367	12	179	7	95
15.3	7	335	23	407	7	41	37	269	32	222	1	30
15.31	-	-	8	118	-	-	-	-	2	7	-	-
15.32	3	168	1	12	2	11	12	98	4	32	-	-
15.33	4	167	14	277	5	30	25	171	26	183	1	30
15.4	1	4	17	120	20	64	22	130	81	291	57	194
15.41	-	-	12	90	18	56	17	103	65	210	45	131
15.42	1	4	4	21	2	8	5	27	16	81	12	63
15.43	-	-	1	9	-	-	-	-	-	-	-	-
15.5	3	124	9	156	3	39	16	134	13	66	8	34
15.51	1	80	9	156	2	25	9	109	8	41	8	34
15.52	2	44	-	-	1	14	7	25	5	25	-	-
15.6	8	198	11	99	6	24	17	126	42	266	19	57
15.61	8	198	11	99	6	24	17	126	42	266	19	57
15.62	-	-	-	-	-	-	-	-	-	-	-	-
15.7	-	-	-	-	2	27	19	173	9	75	-	-
15.71	-	-	-	-	2	27	18	168	9	75	-	-
15.72	-	-	-	-	-	-	1	5	-	-	-	-

**Tavola 3.2 segue - Società e addetti secondo la forma giuridica per sezione, sottosezione, divisione, gruppo e classe di attività economica, classe di addetti e provincia**

ATTIVITÀ ECONOMICHE CLASSI DI ADDETTI PROVINCE	SOCIETÀ											
	PER AZIONI		COOPERATIVE		IN ACCOMANDITA		A RESPONSABILITÀ LI- MITATA		IN NOME COLLETTIVO		SEMPLICI O DI FATTO	
	N.	Addetti	N.	Addetti	N.	Addetti	N.	Addetti	N.	Addetti	N.	Addetti
15.8	24	721	20	149	32	219	54	712	390	1.785	142	503
15.81	1	22	6	27	19	127	18	259	321	1.426	129	461
15.82	2	75	3	22	2	13	6	43	22	127	2	12
15.83	-	-	-	-	-	-	-	-	-	-	-	-
15.84	-	-	-	-	1	2	3	42	5	17	-	-
15.85	10	317	5	56	2	12	10	229	25	146	8	20
15.86	7	235	1	1	4	43	7	78	11	46	1	6
15.87	1	14	1	4	1	6	-	-	1	3	-	-
15.88	-	-	-	-	-	-	-	-	1	2	-	-
15.89	3	58	4	39	3	16	10	61	4	18	2	4
15.9	28	1.111	96	826	15	86	51	418	26	239	12	50
15.91	4	204	2	19	-	-	3	15	2	10	1	8
15.92	2	79	-	-	-	-	-	-	1	5	-	-
15.93	14	419	93	798	13	50	43	283	17	179	8	36
15.94	-	-	-	-	-	-	-	-	-	-	-	-
15.95	-	-	-	-	-	-	-	-	-	-	-	-
15.96	-	-	-	-	-	-	-	-	-	-	-	-
15.97	-	-	-	-	-	-	-	-	-	-	-	-
15.98	8	409	1	9	2	36	5	120	6	45	3	6
15.99	-	-	-	-	-	-	-	-	-	-	-	-
16	-	-	-	-	-	-	-	-	-	-	-	-
16.0	-	-	-	-	-	-	-	-	-	-	-	-
DB	11	988	38	464	23	264	85	1.458	121	881	30	98
17	5	442	13	145	4	13	25	361	35	297	5	16
17.1	1	172	-	-	-	-	2	7	-	-	-	-
17.11	1	172	-	-	-	-	-	-	-	-	-	-
17.12	-	-	-	-	-	-	2	7	-	-	-	-
17.13	-	-	-	-	-	-	-	-	-	-	-	-
17.14	-	-	-	-	-	-	-	-	-	-	-	-
17.15	-	-	-	-	-	-	-	-	-	-	-	-
17.16	-	-	-	-	-	-	-	-	-	-	-	-
17.17	-	-	-	-	-	-	-	-	-	-	-	-
17.2	1	118	2	43	-	-	-	-	-	-	-	-
17.21	1	118	2	43	-	-	-	-	-	-	-	-
17.22	-	-	-	-	-	-	-	-	-	-	-	-
17.23	-	-	-	-	-	-	-	-	-	-	-	-
17.24	-	-	-	-	-	-	-	-	-	-	-	-
17.25	-	-	-	-	-	-	-	-	-	-	-	-
17.3	-	-	-	-	-	-	-	-	-	-	-	-
17.4	1	33	3	33	2	9	8	133	13	92	3	12
17.5	1	26	3	19	2	4	7	73	6	52	-	-
17.51	-	-	-	-	2	4	1	1	-	-	-	-
17.52	1	26	1	9	-	-	2	22	3	29	-	-
17.53	-	-	-	-	-	-	-	-	-	-	-	-
17.54	-	-	2	10	-	-	4	50	3	23	-	-
17.6	1	93	4	46	-	-	5	109	6	53	1	2
17.7	-	-	1	4	-	-	3	39	10	100	1	2
17.71	-	-	1	4	-	-	1	7	3	20	-	-
17.72	-	-	-	-	-	-	-	-	2	8	1	2
17.73	-	-	-	-	-	-	2	32	5	72	-	-
17.74	-	-	-	-	-	-	-	-	-	-	-	-
17.75	-	-	-	-	-	-	-	-	-	-	-	-
18	6	546	25	319	19	251	60	1.097	86	584	25	82
18.1	-	-	-	-	-	-	-	-	1	2	-	-
18.2	6	546	23	307	19	251	56	1.071	68	508	21	71
18.21	-	-	-	-	-	-	-	-	2	10	-	-
18.22	4	398	14	211	10	202	42	836	46	337	13	45
18.23	2	148	1	9	3	37	3	78	4	25	2	10
18.24	-	-	8	87	6	12	11	157	16	136	6	16
18.3	-	-	2	12	-	-	4	26	17	74	4	11
DC	-	-	2	19	1	8	15	250	28	240	3	6
19	-	-	2	19	1	8	15	250	28	240	3	6
19.1	-	-	-	-	-	-	2	7	3	15	1	2
19.2	-	-	1	4	-	-	5	85	11	94	-	-
19.3	-	-	1	15	1	8	8	158	14	131	2	4
DD	4	98	27	242	10	59	46	636	226	1.173	157	470
20	4	98	27	242	10	59	46	636	226	1.173	157	470
20.1	1	39	1	9	1	4	2	22	5	19	4	15
20.2	-	-	-	-	-	-	2	12	1	2	-	-
20.3	2	30	16	143	7	24	28	416	154	719	130	369
20.4	1	29	8	67	2	31	7	124	42	292	10	47
20.5	-	-	2	23	-	-	7	62	24	141	13	39
20.51	-	-	2	23	-	-	7	62	21	123	12	35
20.52	-	-	-	-	-	-	-	-	3	18	1	4

**Tavola 3.2 segue - Società e addetti secondo la forma giuridica per sezione, sottosezione, divisione, gruppo e classe di attività economica, classe di addetti e provincia**

ATTIVITÀ ECONOMICHE CLASSI DI ADDETTI PROVINCE	SOCIETÀ											
	PER AZIONI		COOPERATIVE		IN ACCOMANDITA		A RESPONSABILITÀ LI- MITATA		IN NOME COLLETTIVO		SEMPLICI O DI FATTO	
	N.	Addetti	N.	Addetti	N.	Addetti	N.	Addetti	N.	Addetti	N.	Addetti
<b>DE</b>	<b>10</b>	<b>918</b>	<b>46</b>	<b>350</b>	<b>36</b>	<b>172</b>	<b>114</b>	<b>1.162</b>	<b>180</b>	<b>844</b>	<b>53</b>	<b>216</b>
<b>FABBRICAZIONE DELLA PASTA-CARTA, DELLA CARTA E DEI PRODOTTI DI CARTA; STAMPA ED EDITORIA</b>												
<b>21</b>	<b>2</b>	<b>153</b>	<b>6</b>	<b>51</b>	<b>3</b>	<b>25</b>	<b>23</b>	<b>319</b>	<b>27</b>	<b>182</b>	<b>4</b>	<b>12</b>
21.1	-	-	-	-	-	-	3	50	-	-	-	-
21.11	-	-	-	-	-	-	2	39	-	-	-	-
21.12	-	-	-	-	-	-	1	11	-	-	-	-
21.2	2	153	6	51	3	25	20	269	27	182	4	12
21.21	1	57	3	8	-	-	4	55	11	81	1	2
21.22	-	-	2	13	1	16	5	50	4	18	-	-
21.23	-	-	1	30	2	9	8	151	11	69	1	4
21.24	-	-	-	-	-	-	-	-	-	-	-	-
21.25	1	96	-	-	-	-	3	13	1	14	2	6
<b>22</b>	<b>8</b>	<b>765</b>	<b>40</b>	<b>299</b>	<b>33</b>	<b>147</b>	<b>91</b>	<b>843</b>	<b>153</b>	<b>662</b>	<b>49</b>	<b>204</b>
22.1	5	564	16	106	16	43	37	244	13	39	4	22
22.11	1	12	14	96	14	36	26	155	9	22	4	22
22.12	3	551	1	9	1	5	5	74	1	9	-	-
22.13	-	-	1	1	1	2	4	9	2	6	-	-
22.14	-	-	-	-	-	-	-	-	-	-	-	-
22.15	1	1	-	-	-	-	2	6	1	2	-	-
22.2	3	201	23	189	16	94	54	599	139	620	44	176
22.21	2	139	-	-	-	-	-	-	1	11	-	-
22.22	1	62	18	79	9	60	40	468	112	523	37	159
22.23	-	-	2	11	4	23	3	46	5	17	3	7
22.24	-	-	3	99	2	7	8	77	18	62	4	10
22.25	-	-	-	-	1	4	3	8	3	7	-	-
22.3	-	-	1	4	1	10	-	-	1	3	1	6
22.31	-	-	-	-	-	-	-	-	-	-	-	-
22.32	-	-	1	4	-	-	-	-	1	3	1	6
22.33	-	-	-	-	1	10	-	-	-	-	-	-
<b>DF</b>	<b>8</b>	<b>1.550</b>	<b>3</b>	<b>24</b>	<b>2</b>	<b>19</b>	<b>19</b>	<b>517</b>	<b>6</b>	<b>49</b>	<b>1</b>	<b>16</b>
<b>FABBRICAZIONE DI COKE, RAFFINERIE DI PETROLIO, TRATTAMENTO DEI COMBUSTIBILI NUCLEARI</b>												
<b>23</b>	<b>8</b>	<b>1.550</b>	<b>3</b>	<b>24</b>	<b>2</b>	<b>19</b>	<b>19</b>	<b>517</b>	<b>6</b>	<b>49</b>	<b>1</b>	<b>16</b>
23.1	-	-	-	-	-	-	-	-	-	-	-	-
23.2	8	1.550	3	24	2	19	19	517	6	49	1	16
23.3	-	-	-	-	-	-	-	-	-	-	-	-
<b>DG</b>	<b>26</b>	<b>2.617</b>	<b>7</b>	<b>45</b>	<b>13</b>	<b>69</b>	<b>43</b>	<b>443</b>	<b>27</b>	<b>188</b>	<b>10</b>	<b>48</b>
<b>FABBRICAZIONE DI PRODOTTI CHIMICI E DI FIBRE SINTETICHE E ARTIFICIALI</b>												
<b>24</b>	<b>26</b>	<b>2.617</b>	<b>7</b>	<b>45</b>	<b>13</b>	<b>69</b>	<b>43</b>	<b>443</b>	<b>27</b>	<b>188</b>	<b>10</b>	<b>48</b>
24.1	11	611	2	6	1	12	9	167	3	42	1	2
24.11	5	164	-	-	1	12	4	85	1	3	-	-
24.12	-	-	-	-	-	-	-	-	-	-	-	-
24.13	3	407	-	-	-	-	1	38	-	-	1	2
24.14	1	17	-	-	-	-	1	5	-	-	-	-
24.15	1	10	2	6	-	-	1	17	2	39	-	-
24.16	1	13	-	-	-	-	2	22	-	-	-	-
24.17	-	-	-	-	-	-	-	-	-	-	-	-
24.2	-	-	1	16	-	-	3	35	-	-	-	-
24.3	2	95	-	-	3	20	10	84	10	85	5	30
24.4	8	1.797	-	-	2	11	4	25	3	16	-	-
24.41	2	276	-	-	-	-	-	-	-	-	-	-
24.42	6	1.521	-	-	2	11	4	25	3	16	-	-
24.5	1	5	2	14	6	20	9	85	7	31	1	2
24.51	1	5	1	9	3	12	6	69	6	29	1	2
24.52	-	-	1	5	3	8	3	16	1	2	-	-
24.6	4	109	2	9	1	6	8	47	4	14	3	14
24.61	-	-	-	-	-	-	3	16	3	9	1	2
24.62	1	11	-	-	-	-	-	-	-	-	-	-
24.63	1	14	2	9	1	6	2	8	1	5	2	12
24.64	-	-	-	-	-	-	-	-	-	-	-	-
24.65	-	-	-	-	-	-	-	-	-	-	-	-
24.66	2	84	-	-	-	-	3	23	-	-	-	-
24.7	-	-	-	-	-	-	-	-	-	-	-	-
<b>DH</b>	<b>17</b>	<b>700</b>	<b>10</b>	<b>117</b>	<b>11</b>	<b>84</b>	<b>75</b>	<b>990</b>	<b>51</b>	<b>315</b>	<b>17</b>	<b>58</b>
<b>FABBRICAZIONE DI ARTICOLI IN GOMMA E MATERIE PLASTICHE</b>												
<b>25</b>	<b>17</b>	<b>700</b>	<b>10</b>	<b>117</b>	<b>11</b>	<b>84</b>	<b>75</b>	<b>990</b>	<b>51</b>	<b>315</b>	<b>17</b>	<b>58</b>
25.1	3	28	2	37	6	33	10	97	12	56	-	-
25.11	-	-	-	-	-	-	-	-	1	5	-	-
25.12	2	8	2	37	6	33	6	53	11	51	-	-
25.13	1	20	-	-	-	-	4	44	-	-	-	-
25.2	14	672	8	80	5	51	65	893	39	259	17	58
25.21	6	371	2	9	2	36	15	228	6	45	3	6
25.22	2	87	3	24	2	4	20	304	12	55	1	2
25.23	1	21	1	11	-	-	8	87	8	73	6	14
25.24	5	193	2	36	1	11	22	274	13	86	7	36

**Tavola 3.2 segue - Società e addetti secondo la forma giuridica per sezione, sottosezione, divisione, gruppo e classe di attività economica, classe di addetti e provincia**

ATTIVITÀ ECONOMICHE CLASSI DI ADDETTI PROVINCE		SOCIETÀ											
		PER AZIONI		COOPERATIVE		IN ACCOMANDITA		A RESPONSABILITÀ LI-MITATA		IN NOME COLLETTIVO		SEMPLICI O DI FATTO	
		N.	Addetti	N.	Addetti	N.	Addetti	N.	Addetti	N.	Addetti	N.	Addetti
<b>DI</b>	<b>FABBRICAZIONE DI PRODOTTI DELLA LAVORAZIONE DI MINERALI NON METALLIFERI</b>	<b>64</b>	<b>3.449</b>	<b>41</b>	<b>578</b>	<b>47</b>	<b>384</b>	<b>243</b>	<b>3.175</b>	<b>358</b>	<b>2.602</b>	<b>121</b>	<b>480</b>
<b>26</b>		<b>64</b>	<b>3.449</b>	<b>41</b>	<b>578</b>	<b>47</b>	<b>384</b>	<b>243</b>	<b>3.175</b>	<b>358</b>	<b>2.602</b>	<b>121</b>	<b>480</b>
26.1		9	251	1	15	3	18	9	89	41	195	14	43
26.11		1	14	-	-	-	-	-	-	-	-	-	-
26.12		5	87	-	-	2	17	7	77	30	152	11	37
26.13		2	135	-	-	-	-	-	-	-	-	-	-
26.14		-	-	-	-	-	-	-	-	-	-	-	-
26.15		1	15	1	15	1	1	2	12	11	43	3	6
26.2		1	586	4	67	3	9	7	196	16	126	16	54
26.21		-	-	4	67	-	-	2	173	10	105	11	39
26.22		1	586	-	-	3	9	4	9	4	15	2	6
26.23		-	-	-	-	-	-	-	-	1	2	1	4
26.24		-	-	-	-	-	-	-	-	-	-	-	-
26.25		-	-	-	-	-	-	-	-	1	4	-	-
26.26		-	-	-	-	-	-	1	14	-	-	2	5
26.3		2	73	2	12	1	3	1	1	1	1	-	-
26.4		3	239	6	153	2	41	17	299	12	122	8	76
26.5		9	1.136	1	34	1	20	7	55	8	36	2	8
26.51		4	940	-	-	-	-	2	35	-	-	-	-
26.52		4	168	-	-	1	20	4	14	6	28	1	3
26.53		1	28	1	34	-	-	1	6	2	8	1	5
26.6		29	806	17	176	23	239	142	2.015	103	934	9	45
26.61		14	551	8	55	9	63	58	1.019	44	315	5	17
26.62		1	34	-	-	-	-	1	15	7	41	-	-
26.63		7	72	5	38	7	150	64	820	22	141	1	13
26.64		1	6	-	-	-	-	-	-	1	3	-	-
26.65		3	99	2	50	1	5	3	18	4	25	-	-
26.66		3	44	2	33	6	21	16	143	25	409	3	15
26.7		8	308	10	121	14	54	53	466	172	1.146	70	240
26.8		3	50	-	-	-	-	7	54	5	42	2	14
26.81		1	4	-	-	-	-	-	-	2	4	-	-
26.82		2	46	-	-	-	-	7	54	3	38	2	14
<b>DJ</b>	<b>PRODUZIONE DI METALLO E FABBRICAZIONE DI PRODOTTI IN METALLO</b>	<b>29</b>	<b>2.262</b>	<b>41</b>	<b>536</b>	<b>25</b>	<b>205</b>	<b>225</b>	<b>4.474</b>	<b>418</b>	<b>2.531</b>	<b>207</b>	<b>765</b>
<b>27</b>		<b>10</b>	<b>985</b>	<b>1</b>	<b>9</b>	<b>3</b>	<b>22</b>	<b>20</b>	<b>190</b>	<b>8</b>	<b>76</b>	<b>2</b>	<b>8</b>
27.1		1	224	-	-	-	-	-	-	-	-	-	-
27.2		5	433	-	-	-	-	3	46	1	31	-	-
27.21		1	35	-	-	-	-	1	14	-	-	-	-
27.22		4	398	-	-	-	-	2	32	1	31	-	-
27.3		1	15	-	-	2	10	7	57	3	11	-	-
27.31		1	15	-	-	-	-	-	-	-	-	-	-
27.32		-	-	-	-	-	-	-	-	-	-	-	-
27.33		-	-	-	-	1	4	4	26	2	9	-	-
27.34		-	-	-	-	-	-	2	20	-	-	-	-
27.35		-	-	-	-	1	6	1	11	1	2	-	-
27.4		3	313	1	9	-	-	3	29	2	11	-	-
27.41		1	49	-	-	-	-	1	13	-	-	-	-
27.42		2	264	1	9	-	-	1	14	-	-	-	-
27.43		-	-	-	-	-	-	-	-	-	-	-	-
27.44		-	-	-	-	-	-	-	-	-	-	-	-
27.45		-	-	-	-	-	-	1	2	2	11	-	-
27.5		-	-	-	-	1	12	7	58	2	23	2	8
27.51		-	-	-	-	1	12	3	28	2	23	-	-
27.52		-	-	-	-	-	-	-	-	-	-	-	-
27.53		-	-	-	-	-	-	3	24	-	-	2	8
27.54		-	-	-	-	-	-	1	6	-	-	-	-
<b>28</b>		<b>19</b>	<b>1.277</b>	<b>40</b>	<b>527</b>	<b>22</b>	<b>183</b>	<b>205</b>	<b>4.284</b>	<b>410</b>	<b>2.455</b>	<b>205</b>	<b>757</b>
28.1		7	635	23	204	9	114	119	3.019	211	1.435	79	345
28.11		6	627	8	130	4	70	94	2.649	51	463	9	106
28.12		1	8	15	74	5	44	25	370	160	972	70	239
28.2		-	-	-	-	2	13	11	108	6	42	-	-
28.21		-	-	-	-	1	9	3	36	6	42	-	-
28.22		-	-	-	-	1	4	8	72	-	-	-	-
28.3		2	222	-	-	-	-	-	-	-	-	-	-
28.4		2	45	-	-	-	-	5	118	3	28	-	-
28.5		4	188	11	271	2	7	36	721	31	194	15	67
28.51		2	74	3	21	-	-	12	234	2	13	2	8
28.52		2	114	8	250	2	7	24	487	29	181	13	59
28.6		1	78	-	-	2	17	6	98	5	63	-	-
28.61		-	-	-	-	-	-	-	-	-	-	-	-
28.62		1	78	-	-	1	13	3	57	2	18	-	-
28.63		-	-	-	-	1	4	3	41	3	45	-	-
28.7		3	109	6	52	7	32	28	220	154	693	111	345
28.71		1	3	-	-	2	13	3	27	-	-	1	5
28.72		1	96	-	-	-	-	-	-	-	-	-	-
28.73		-	-	1	5	-	-	3	17	2	8	-	-
28.74		1	10	1	1	-	-	2	8	1	3	-	-
28.75		-	-	4	46	5	19	20	168	151	682	110	340

**Tavola 3.2 segue - Società e addetti secondo la forma giuridica per sezione, sottosezione, divisione, gruppo e classe di attività economica, classe di addetti e provincia**

ATTIVITÀ ECONOMICHE CLASSI DI ADDETTI PROVINCE		SOCIETÀ											
		PER AZIONI		COOPERATIVE		IN ACCOMANDITA		A RESPONSABILITÀ LI-MITATA		IN NOME COLLETTIVO		SEMPLICI O DI FATTO	
		N.	Addetti	N.	Addetti	N.	Addetti	N.	Addetti	N.	Addetti	N.	Addetti
<b>DK</b>	<b>FABBRICAZIONE DI MACCHINE ED APPARECCHI MECCANICI, COMPRESI L'INSTALLAZIONE, IL MONTAGGIO, LA RIPARAZIONE E LA MANUTENZIONE</b>	<b>15</b>	<b>1.035</b>	<b>17</b>	<b>334</b>	<b>24</b>	<b>200</b>	<b>84</b>	<b>1.500</b>	<b>122</b>	<b>664</b>	<b>38</b>	<b>164</b>
<b>29</b>		<b>15</b>	<b>1.035</b>	<b>17</b>	<b>334</b>	<b>24</b>	<b>200</b>	<b>84</b>	<b>1.500</b>	<b>122</b>	<b>664</b>	<b>38</b>	<b>164</b>
29.1		1	9	4	59	6	64	9	121	11	44	3	11
29.11		-	-	2	46	3	52	3	14	4	19	2	9
29.12		1	9	2	13	2	10	6	107	7	25	1	2
29.13		-	-	-	-	-	-	-	-	-	-	-	-
29.14		-	-	-	-	1	2	-	-	-	-	-	-
29.2		4	82	8	127	11	77	41	607	60	364	17	89
29.21		-	-	-	-	-	-	-	-	5	35	-	-
29.22		1	33	2	33	-	-	17	281	22	173	6	47
29.23		1	25	2	21	6	56	10	118	16	86	7	19
29.24		2	24	4	73	5	21	14	208	17	70	4	23
29.3		5	249	-	-	2	3	17	208	33	141	12	41
29.31		-	-	-	-	-	-	3	51	9	35	5	21
29.32		5	249	-	-	2	3	14	157	24	106	7	20
29.4		-	-	-	-	-	-	-	-	1	3	-	-
29.5		4	627	5	148	4	51	15	517	16	108	6	23
29.51		1	29	1	12	1	13	4	12	2	11	1	2
29.52		-	-	1	3	2	33	2	31	2	37	3	15
29.53		1	12	1	1	1	5	2	28	5	22	2	6
29.54		-	-	-	-	-	-	-	-	3	14	-	-
29.55		-	-	-	-	-	-	1	4	-	-	-	-
29.56		2	586	2	132	-	-	6	442	4	24	-	-
29.6		-	-	-	-	-	-	-	-	-	-	-	-
29.7		1	68	-	-	1	5	2	47	1	4	-	-
29.71		1	68	-	-	1	5	-	-	-	-	-	-
29.72		-	-	-	-	-	-	2	47	1	4	-	-
<b>DL</b>	<b>FABBRICAZIONE DI MACCHINE ELETTRICHE E DI APPARECCHIATURE ELETTRICHE ED OTTICHE</b>	<b>14</b>	<b>992</b>	<b>17</b>	<b>195</b>	<b>41</b>	<b>135</b>	<b>100</b>	<b>2.072</b>	<b>210</b>	<b>1.017</b>	<b>65</b>	<b>203</b>
<b>30</b>		-	-	1	21	-	-	2	27	1	5	-	-
30.0		-	-	1	21	-	-	2	27	1	5	-	-
30.01		-	-	1	21	-	-	1	13	-	-	-	-
30.02		-	-	-	-	-	-	1	14	1	5	-	-
<b>31</b>		<b>9</b>	<b>643</b>	<b>9</b>	<b>135</b>	<b>15</b>	<b>60</b>	<b>48</b>	<b>1.632</b>	<b>53</b>	<b>417</b>	<b>11</b>	<b>38</b>
31.1		3	113	-	-	2	6	11	182	7	109	5	12
31.2		3	345	1	40	3	15	11	211	7	47	-	-
31.3		2	162	-	-	1	3	1	5	3	18	-	-
31.4		-	-	1	18	-	-	-	-	-	-	-	-
31.5		-	-	1	4	4	21	4	17	21	96	4	18
31.6		1	23	6	73	5	15	21	1.217	15	147	2	8
31.61		-	-	1	45	-	-	1	16	-	-	-	-
31.62		1	23	5	28	5	15	20	1.201	15	147	2	8
<b>32</b>		<b>3</b>	<b>100</b>	<b>2</b>	<b>7</b>	<b>4</b>	<b>13</b>	<b>19</b>	<b>210</b>	<b>46</b>	<b>158</b>	<b>18</b>	<b>53</b>
32.1		-	-	-	-	-	-	3	35	3	11	-	-
32.2		3	100	1	4	4	13	15	174	43	147	17	45
32.3		-	-	1	3	-	-	1	1	-	-	1	8
<b>33</b>		<b>2</b>	<b>249</b>	<b>5</b>	<b>32</b>	<b>22</b>	<b>62</b>	<b>31</b>	<b>203</b>	<b>110</b>	<b>437</b>	<b>36</b>	<b>112</b>
33.1		1	23	4	23	17	46	19	104	87	277	31	94
33.2		1	226	-	-	3	12	5	46	9	55	1	4
33.3		-	-	-	-	1	3	1	9	2	9	-	-
33.4		-	-	1	9	1	1	5	34	12	96	4	14
33.5		-	-	-	-	-	-	1	10	-	-	-	-
<b>DM</b>	<b>FABBRICAZIONE DI MEZZI DI TRASPORTO</b>	<b>19</b>	<b>1.138</b>	<b>10</b>	<b>292</b>	<b>8</b>	<b>56</b>	<b>50</b>	<b>753</b>	<b>32</b>	<b>251</b>	<b>15</b>	<b>64</b>
<b>34</b>		<b>7</b>	<b>325</b>	<b>2</b>	<b>20</b>	<b>4</b>	<b>34</b>	<b>18</b>	<b>368</b>	<b>9</b>	<b>92</b>	<b>2</b>	<b>3</b>
34.1		1	25	-	-	-	-	-	-	-	-	-	-
34.2		3	94	1	17	1	13	10	143	5	69	1	2
34.3		3	206	1	3	3	21	8	225	4	23	1	1
<b>35</b>		<b>12</b>	<b>813</b>	<b>8</b>	<b>272</b>	<b>4</b>	<b>22</b>	<b>32</b>	<b>385</b>	<b>23</b>	<b>159</b>	<b>13</b>	<b>61</b>
35.1		10	378	8	272	3	19	31	376	20	153	11	56
35.11		6	311	6	242	1	9	13	225	8	62	8	51
35.12		4	67	2	30	2	10	18	151	12	91	3	5
35.2		2	435	-	-	-	-	-	-	1	2	-	-
35.3		-	-	-	-	-	-	-	-	-	-	-	-
35.4		-	-	-	-	1	3	-	-	2	4	1	3
35.41		-	-	-	-	-	-	-	-	1	2	1	3
35.42		-	-	-	-	1	3	-	-	1	2	-	-
35.43		-	-	-	-	-	-	-	-	-	-	-	-
35.5		-	-	-	-	-	-	1	9	-	-	1	2

**Tavola 3.2 segue - Società e addetti secondo la forma giuridica per sezione, sottosezione, divisione, gruppo e classe di attività economica, classe di addetti e provincia**

SOCIETÀ													
ATTIVITÀ ECONOMICHE CLASSI DI ADDETTI PROVINCE	PER AZIONI		COOPERATIVE		IN ACCOMANDITA		A RESPONSABILITÀ LI- MITATA		IN NOME COLLETTIVO		SEMPLICI O DI FATTO		
	N.	Addetti	N.	Addetti	N.	Addetti	N.	Addetti	N.	Addetti	N.	Addetti	
<b>DN ALTRE INDUSTRIE MANI- FATTURIERE</b>	<b>7</b>	<b>522</b>	<b>16</b>	<b>146</b>	<b>17</b>	<b>72</b>	<b>97</b>	<b>1.194</b>	<b>159</b>	<b>916</b>	<b>50</b>	<b>146</b>	
<b>36</b>	<b>7</b>	<b>522</b>	<b>14</b>	<b>125</b>	<b>17</b>	<b>72</b>	<b>89</b>	<b>1.054</b>	<b>155</b>	<b>897</b>	<b>49</b>	<b>142</b>	
36.1	3	234	10	99	11	44	66	856	120	725	36	114	
36.11	3	234	1	1	2	3	14	148	27	166	14	44	
36.12	-	-	2	32	2	4	13	143	6	36	1	2	
36.13	-	-	3	21	2	12	10	204	12	98	2	4	
36.14	-	-	3	25	5	25	23	282	61	331	18	62	
36.15	-	-	1	20	-	-	6	79	14	94	1	2	
36.2	2	236	2	16	1	5	13	123	22	119	10	23	
36.21	-	-	-	-	-	-	2	19	-	-	-	-	
36.22	2	236	2	16	1	5	11	104	22	119	10	23	
36.3	-	-	-	-	1	1	-	-	2	7	-	-	
36.4	1	15	1	9	-	-	2	3	2	10	-	-	
36.5	-	-	-	-	-	-	1	13	1	8	1	1	
36.6	1	37	1	1	4	22	7	59	8	28	2	4	
36.61	-	-	-	-	1	8	1	6	2	7	-	-	
36.62	-	-	-	-	-	-	-	-	1	3	-	-	
36.63	1	37	1	1	3	14	6	53	5	18	2	4	
<b>37</b>	<b>-</b>	<b>-</b>	<b>2</b>	<b>21</b>	<b>-</b>	<b>-</b>	<b>8</b>	<b>140</b>	<b>4</b>	<b>19</b>	<b>1</b>	<b>4</b>	
37.1	-	-	-	-	-	-	4	121	3	16	-	-	
37.2	-	-	2	21	-	-	4	19	1	3	1	4	
<b>E</b>	<b>22</b>	<b>750</b>	<b>8</b>	<b>35</b>	<b>3</b>	<b>11</b>	<b>17</b>	<b>161</b>	<b>13</b>	<b>109</b>	<b>7</b>	<b>42</b>	
<b>40 PRODUZIONE E DISTRIBU- ZIONE DI ENERGIA ELET- TRICA, GAS E ACQUA</b>	<b>14</b>	<b>576</b>	<b>1</b>	<b>2</b>	<b>-</b>	<b>-</b>	<b>6</b>	<b>59</b>	<b>2</b>	<b>57</b>	<b>-</b>	<b>-</b>	
40.1	6	175	-	-	-	-	1	7	2	57	-	-	
40.2	8	401	1	2	-	-	5	52	-	-	-	-	
40.3	-	-	-	-	-	-	-	-	-	-	-	-	
<b>41</b>	<b>8</b>	<b>174</b>	<b>7</b>	<b>33</b>	<b>3</b>	<b>11</b>	<b>11</b>	<b>102</b>	<b>11</b>	<b>52</b>	<b>7</b>	<b>42</b>	
41.0	8	174	7	33	3	11	11	102	11	52	7	42	
<b>F COSTRUZIONI</b>	<b>189</b>	<b>13.899</b>	<b>706</b>	<b>5.934</b>	<b>330</b>	<b>2.154</b>	<b>1.678</b>	<b>18.509</b>	<b>1.280</b>	<b>7.602</b>	<b>300</b>	<b>1.277</b>	
<b>45</b>	<b>189</b>	<b>13.899</b>	<b>706</b>	<b>5.934</b>	<b>330</b>	<b>2.154</b>	<b>1.678</b>	<b>18.509</b>	<b>1.280</b>	<b>7.602</b>	<b>300</b>	<b>1.277</b>	
45.1	-	-	12	162	10	39	39	729	74	395	10	21	
45.11	-	-	9	120	6	20	16	337	54	253	10	21	
45.12	-	-	3	42	4	19	23	392	20	142	-	-	
<b>45.2</b>	<b>170</b>	<b>12.090</b>	<b>595</b>	<b>4.852</b>	<b>223</b>	<b>1.554</b>	<b>1.364</b>	<b>14.080</b>	<b>807</b>	<b>4.949</b>	<b>201</b>	<b>963</b>	
45.21	150	10.948	571	4.598	195	1.312	1.260	12.713	738	4.527	184	863	
45.22	-	-	2	11	2	11	3	28	3	10	1	2	
45.23	12	748	13	128	18	170	62	913	37	259	6	70	
45.24	4	272	-	-	2	9	9	155	3	24	-	-	
45.25	4	122	9	115	6	52	30	271	26	129	10	28	
<b>45.3</b>	<b>17</b>	<b>1.735</b>	<b>77</b>	<b>684</b>	<b>87</b>	<b>487</b>	<b>223</b>	<b>3.213</b>	<b>315</b>	<b>1.846</b>	<b>52</b>	<b>182</b>	
45.31	13	1.568	46	333	49	306	120	1.982	178	1.071	19	69	
45.32	1	125	3	47	4	35	15	377	12	82	1	12	
45.33	1	4	18	101	22	90	46	363	105	509	27	84	
45.34	2	38	10	203	12	56	42	491	20	184	5	17	
45.4	2	74	22	236	10	74	47	472	81	380	36	109	
45.41	-	-	1	21	1	12	5	49	2	10	3	15	
45.42	-	-	-	-	2	4	4	28	22	117	8	20	
45.43	-	-	4	35	-	-	4	24	3	16	1	3	
45.44	-	-	4	39	-	-	4	32	23	99	9	22	
45.45	2	74	13	141	7	58	30	339	31	138	15	49	
45.5	-	-	-	-	-	-	5	15	3	32	1	2	
<b>G COMMERCIO ALL'IN- GROSSO E AL DETTAGLIO; RIPARAZIONE DI AUTOVEI- COLI, MOTOCICLI E DI BENI PERSONALI E PER LA CASA</b>	<b>194</b>	<b>5.644</b>	<b>586</b>	<b>5.038</b>	<b>3.209</b>	<b>11.087</b>	<b>3.610</b>	<b>24.842</b>	<b>7.529</b>	<b>27.390</b>	<b>1.724</b>	<b>5.078</b>	
<b>50</b>	<b>39</b>	<b>842</b>	<b>34</b>	<b>183</b>	<b>240</b>	<b>909</b>	<b>513</b>	<b>4.179</b>	<b>1.105</b>	<b>4.271</b>	<b>640</b>	<b>1.807</b>	
50.1	34	718	3	15	69	300	299	2.993	116	550	11	29	
50.2	2	116	23	139	33	129	56	340	606	2.349	525	1.488	
50.3	1	6	6	22	81	278	97	557	188	660	28	94	
50.4	-	-	1	3	16	67	27	114	62	207	11	17	
50.5	2	2	1	4	41	135	34	175	133	505	65	179	
<b>51</b>	<b>95</b>	<b>1.877</b>	<b>279</b>	<b>3.349</b>	<b>940</b>	<b>3.523</b>	<b>1.379</b>	<b>8.966</b>	<b>1.762</b>	<b>8.333</b>	<b>171</b>	<b>703</b>	
51.1	12	94	22	113	201	681	160	763	400	1.532	39	107	
51.11	1	6	11	74	7	27	5	21	16	50	5	15	
51.12	-	-	-	-	3	13	6	19	9	37	1	1	
51.13	2	8	-	-	2	5	10	38	23	76	1	2	
51.14	1	13	3	14	16	39	28	111	21	98	3	9	
51.15	3	23	-	-	22	73	10	71	42	161	4	11	
51.16	1	6	-	-	41	146	20	98	69	238	5	15	
51.17	-	-	3	10	35	159	31	182	83	379	5	17	
51.18	2	36	2	9	46	131	28	157	68	267	5	12	
51.19	2	2	3	6	29	88	22	66	69	226	10	25	



**Tavola 3.2 segue - Società e addetti secondo la forma giuridica per sezione, sottosezione, divisione, gruppo e classe di attività economica, classe di addetti e provincia**

ATTIVITÀ ECONOMICHE CLASSI DI ADDETTI PROVINCE	SOCIETÀ											
	PER AZIONI		COOPERATIVE		IN ACCOMANDITA		A RESPONSABILITÀ LI- MITATA		IN NOME COLLETTIVO		SEMPLICI O DI FATTO	
	N.	Addetti	N.	Addetti	N.	Addetti	N.	Addetti	N.	Addetti	N.	Addetti
51.2	2	6	31	205	27	79	46	245	73	271	11	63
51.21	-	-	18	128	12	27	19	70	43	146	6	13
51.22	-	-	9	62	5	19	11	105	15	48	4	42
51.23	1	4	4	15	8	26	12	39	8	47	-	-
51.24	1	2	-	-	1	3	4	31	4	21	1	8
51.25	-	-	-	-	1	4	-	-	3	9	-	-
51.3	11	173	184	2.836	211	910	336	2.832	579	3.653	64	370
51.31	2	68	140	2.169	71	322	124	1.297	288	2.315	40	276
51.32	2	16	8	47	14	65	46	306	43	216	1	4
51.33	1	22	5	81	12	32	18	117	34	140	5	15
51.34	1	7	10	84	26	121	35	192	48	223	7	29
51.35	-	-	-	-	2	21	4	55	1	9	-	-
51.36	-	-	1	1	14	71	18	126	31	133	1	2
51.37	-	-	-	-	1	7	2	15	4	16	1	5
51.38	2	33	3	12	15	75	37	406	37	197	3	17
51.39	3	27	17	442	56	196	52	318	93	404	6	22
51.4	40	1.032	16	91	280	1.080	445	2.651	359	1.438	35	113
51.41	2	75	-	-	17	77	25	158	23	100	-	-
51.42	5	118	3	6	46	140	85	511	58	199	6	17
51.43	5	133	2	7	36	136	62	413	65	281	5	13
51.44	3	35	3	12	33	169	42	258	49	203	8	15
51.45	-	-	-	-	9	45	12	81	11	40	2	3
51.46	18	477	3	37	60	227	117	630	53	202	5	28
51.47	7	194	5	29	79	286	102	600	100	413	9	37
51.5	24	384	15	68	112	436	234	1.480	206	904	17	34
51.51	4	48	-	-	11	55	36	283	15	74	2	4
51.52	4	53	1	6	2	8	20	158	15	86	-	-
51.53	9	151	11	41	58	208	100	613	111	465	9	21
51.54	3	78	2	9	18	74	43	224	42	202	-	-
51.55	1	16	1	12	18	69	28	141	8	28	5	7
51.56	-	-	-	-	-	-	1	8	2	6	-	-
51.57	3	38	-	-	5	22	6	53	13	43	1	2
51.6	5	183	10	31	101	312	143	818	138	514	5	16
51.61	-	-	2	6	9	25	5	27	4	13	-	-
51.62	1	18	-	-	6	21	8	26	11	63	-	-
51.63	-	-	1	2	1	2	2	6	1	6	-	-
51.64	-	-	2	7	44	132	60	374	49	180	1	2
51.65	2	123	2	10	29	101	50	289	53	185	4	14
51.66	2	42	3	6	12	31	18	96	20	67	-	-
51.7	1	5	1	5	8	25	15	177	7	21	-	-
52	60	2.925	273	1.506	2.029	6.655	1.718	11.697	4.662	14.786	913	2.568
52.1	5	837	78	580	197	886	188	4.116	523	2.183	75	249
52.11	5	837	78	580	186	794	183	4.073	512	2.164	75	249
52.12	-	-	-	-	11	92	5	43	11	19	-	-
52.2	2	115	63	264	233	689	73	419	719	2.183	220	604
52.21	-	-	19	79	21	60	10	38	67	165	18	33
52.22	-	-	30	90	79	197	18	58	258	673	51	121
52.23	-	-	5	44	13	38	9	32	35	98	18	54
52.24	-	-	2	12	26	103	7	37	165	660	72	219
52.25	-	-	-	-	21	64	5	-	36	108	3	6
52.26	-	-	-	-	13	34	1	5	22	56	25	61
52.27	2	115	7	39	60	193	23	237	136	423	33	110
52.3	4	39	5	55	79	197	61	272	175	463	44	144
52.31	-	-	-	-	3	12	4	10	12	44	22	85
52.32	3	15	2	45	19	53	33	162	37	88	5	13
52.33	1	24	3	10	57	132	24	100	126	331	17	46
52.4	48	1.929	117	569	1.490	4.792	1.364	6.760	3.137	9.584	530	1.453
52.41	-	-	2	7	50	177	41	203	122	417	28	64
52.42	25	712	17	88	413	1.632	460	2.493	769	2.284	132	374
52.43	2	435	1	5	66	197	88	405	129	371	30	64
52.44	5	353	18	74	209	669	227	1.095	451	1.491	62	167
52.45	2	50	4	13	91	260	77	527	173	575	27	59
52.46	5	105	18	128	197	626	172	823	546	1.800	94	333
52.47	-	-	23	160	77	224	44	178	168	510	33	70
52.48	9	274	34	94	387	1.007	255	1.036	779	2.136	124	322
52.5	-	-	4	19	10	28	10	37	17	39	4	8
52.6	1	5	-	-	8	23	12	30	7	20	2	6
52.61	-	-	-	-	1	2	2	4	-	-	-	-
52.62	-	-	-	-	-	-	-	-	-	-	-	-
52.63	1	5	-	-	7	21	10	26	7	20	2	6
52.7	-	-	6	19	12	40	10	63	84	314	38	104
52.71	-	-	-	-	1	2	1	5	1	5	3	8
52.72	-	-	3	14	8	26	2	12	52	204	13	35
52.73	-	-	-	-	-	-	1	5	10	34	6	11
52.74	-	-	3	5	3	12	6	41	21	71	16	50

**Tavola 3.2 segue - Società e addetti secondo la forma giuridica per sezione, sottosezione, divisione, gruppo e classe di attività economica, classe di addetti e provincia**

ATTIVITÀ ECONOMICHE CLASSI DI ADDETTI PROVINCE		SOCIETÀ											
		PER AZIONI		COOPERATIVE		IN ACCOMANDITA		A RESPONSABILITÀ LI-MITATA		IN NOME COLLETTIVO		SEMPLICI O DI FATTO	
		N.	Addetti	N.	Addetti	N.	Addetti	N.	Addetti	N.	Addetti	N.	Addetti
<b>H</b>	<b>ALBERGHI E RISTORANTI</b>	<b>40</b>	<b>1.500</b>	<b>103</b>	<b>920</b>	<b>322</b>	<b>1.476</b>	<b>294</b>	<b>3.226</b>	<b>1.044</b>	<b>4.609</b>	<b>217</b>	<b>819</b>
55		40	1.500	103	920	322	1.476	294	3.226	1.044	4.609	217	819
55.1		31	1.286	9	133	24	137	88	1.377	73	572	23	150
55.11		30	1.272	9	133	18	94	74	1.306	60	519	15	93
55.12		1	14	-	-	6	43	14	71	13	53	8	57
55.2		6	124	48	274	22	123	45	283	23	87	4	41
55.21		-	-	3	8	-	-	-	-	1	7	-	-
55.22		1	1	6	23	9	30	14	50	10	33	2	7
55.23		5	123	39	243	13	93	31	233	12	47	2	34
55.3		3	90	21	141	134	589	102	859	386	1.723	68	249
55.4		-	-	11	96	141	618	53	461	555	2.203	122	379
55.5		-	-	14	276	1	9	6	246	7	24	-	-
55.51		-	-	6	185	-	-	-	-	4	17	-	-
55.52		-	-	8	91	1	9	6	246	3	7	-	-
<b>I</b>	<b>TRASPORTI, MAGAZZINAGGIO E COMUNICAZIONI</b>	<b>55</b>	<b>4.507</b>	<b>205</b>	<b>2.923</b>	<b>132</b>	<b>723</b>	<b>370</b>	<b>4.066</b>	<b>413</b>	<b>2.140</b>	<b>55</b>	<b>189</b>
60		12	1.052	102	1.103	49	314	150	2.535	246	1.275	26	86
60.1		-	-	-	-	-	-	1	550	1	20	-	-
60.2		12	1.052	102	1.103	49	314	149	1.965	243	1.239	26	86
60.21		3	494	16	191	8	100	32	695	20	173	3	18
60.22		1	171	7	139	3	7	5	35	6	14	2	4
60.23		-	-	7	41	7	54	10	78	11	70	3	18
60.24		-	-	-	-	-	-	-	-	-	-	-	-
60.25		8	387	72	732	31	153	102	1.177	206	982	18	46
60.3		-	-	-	-	-	-	-	-	2	16	-	-
61		19	2.388	-	-	2	24	8	145	4	13	-	-
61.1		19	2.388	-	-	1	16	8	145	4	13	-	-
61.11		7	350	-	-	-	-	2	86	-	-	-	-
61.12		12	2.038	-	-	1	16	6	59	4	13	-	-
61.2		-	-	-	-	1	8	-	-	-	-	-	-
62		-	-	-	-	-	-	3	15	-	-	-	-
62.1		-	-	-	-	-	-	-	-	-	-	-	-
62.2		-	-	-	-	-	-	3	15	-	-	-	-
62.3		-	-	-	-	-	-	-	-	-	-	-	-
63		24	1.067	92	1.721	77	372	200	1.285	152	748	26	99
63.1		6	295	27	1.052	4	14	21	302	12	49	6	28
63.11		3	187	26	1.049	2	4	8	133	3	8	4	20
63.12		3	108	1	3	2	10	13	169	9	41	2	8
63.2		9	619	15	201	10	91	33	243	28	102	11	43
63.21		3	14	6	65	7	27	20	142	23	90	10	29
63.22		5	402	9	136	1	10	13	101	5	12	1	14
63.23		1	203	-	-	2	54	-	-	-	-	-	-
63.3		4	103	46	374	53	224	108	554	79	423	6	13
63.4		5	50	4	94	10	43	38	186	33	174	3	15
64		-	-	11	99	4	13	9	86	11	104	3	4
64.1		-	-	10	93	4	13	3	60	8	97	1	1
64.11		-	-	-	-	-	-	-	-	-	-	-	-
64.12		-	-	10	93	4	13	3	60	8	97	1	1
64.2		-	-	1	6	-	-	6	26	3	7	2	3
<b>J</b>	<b>INTERMEDIAZIONE MONETARIA E FINANZIARIA</b>	<b>103</b>	<b>2.989</b>	<b>113</b>	<b>3.670</b>	<b>149</b>	<b>496</b>	<b>185</b>	<b>517</b>	<b>195</b>	<b>700</b>	<b>120</b>	<b>424</b>
65		58	2.777	100	3.627	12	38	92	254	8	41	2	5
65.1		12	2.480	71	3.527	-	-	-	-	-	-	-	-
65.11		-	-	-	-	-	-	-	-	-	-	-	-
65.12		12	2.480	71	3.527	-	-	-	-	-	-	-	-
65.2		46	297	29	100	12	38	92	254	8	41	2	5
65.21		15	150	3	13	2	5	19	47	1	3	-	-
65.22		13	65	15	42	4	12	33	99	3	6	2	5
65.23		18	82	11	45	6	21	40	108	4	32	-	-
66		2	93	-	-	-	-	-	-	1	27	-	-
66.0		2	93	-	-	-	-	-	-	1	27	-	-
66.01		-	-	-	-	-	-	-	-	1	27	-	-
66.02		-	-	-	-	-	-	-	-	-	-	-	-
66.03		2	93	-	-	-	-	-	-	-	-	-	-
67		43	119	13	43	137	458	93	263	186	632	118	419
67.1		14	61	12	40	15	44	49	110	12	37	4	7
67.11		-	-	-	-	-	-	-	-	-	-	-	-
67.12		2	12	1	5	1	1	2	4	1	3	1	2
67.13		12	49	11	35	14	43	47	106	11	34	3	5
67.2		29	58	1	3	122	414	44	153	174	595	114	412
<b>K</b>	<b>ATTIVITÀ IMMOBILIARI, NOLEGGIO, INFORMATICA, RICERCA, ALTRE ATTIVITÀ PROFESSIONALI ED IMPRENDITORIALI</b>	<b>106</b>	<b>1.925</b>	<b>458</b>	<b>6.932</b>	<b>496</b>	<b>1.961</b>	<b>918</b>	<b>7.114</b>	<b>733</b>	<b>2.811</b>	<b>392</b>	<b>1.257</b>
70		44	85	6	29	44	117	181	648	77	229	9	26
70.1		22	42	3	16	13	31	67	167	25	63	-	-
70.11		7	12	2	15	8	22	32	89	15	42	-	-
70.12		15	30	1	1	5	9	35	78	10	21	-	-
70.2		7	10	1	10	4	9	22	217	5	20	-	-
70.3		15	33	2	3	27	77	92	264	47	146	9	26
70.31		13	31	2	3	27	77	89	261	45	137	8	23
70.32		2	2	-	-	-	-	3	3	2	9	1	3

**Tavola 3.2 segue - Società e addetti secondo la forma giuridica per sezione, sottosezione, divisione, gruppo e classe di attività economica, classe di addetti e provincia**

ATTIVITÀ ECONOMICHE CLASSI DI ADDETTI PROVINCE	SOCIETÀ											
	PER AZIONI		COOPERATIVE		IN ACCOMANDITA		A RESPONSABILITÀ LI- MITATA		IN NOME COLLETTIVO		SEMPLICI O DI FATTO	
	N.	Addetti	N.	Addetti	N.	Addetti	N.	Addetti	N.	Addetti	N.	Addetti
<b>71</b>	<b>3</b>	<b>73</b>	<b>12</b>	<b>83</b>	<b>21</b>	<b>63</b>	<b>25</b>	<b>149</b>	<b>32</b>	<b>95</b>	<b>10</b>	<b>32</b>
71.1	1	10	2	13	4	12	4	61	3	14	1	4
71.2	-	-	2	45	-	-	5	19	2	12	-	-
71.21	-	-	-	-	-	-	4	18	2	12	-	-
71.22	-	-	2	45	-	-	1	1	-	-	-	-
71.23	-	-	-	-	-	-	-	-	-	-	-	-
71.3	2	63	3	7	8	28	9	43	11	33	4	8
71.31	-	-	3	7	-	-	-	-	-	-	1	2
71.32	1	56	-	-	-	-	4	16	2	7	-	-
71.33	-	-	-	-	1	6	-	-	-	-	-	-
71.34	1	7	-	-	7	22	5	27	9	26	3	6
71.4	-	-	5	18	9	23	7	26	16	36	5	20
<b>72</b>	<b>12</b>	<b>210</b>	<b>112</b>	<b>842</b>	<b>182</b>	<b>737</b>	<b>268</b>	<b>1.946</b>	<b>192</b>	<b>680</b>	<b>49</b>	<b>135</b>
72.1	1	31	9	89	6	11	22	267	12	50	1	4
72.2	6	117	34	244	44	124	99	585	48	152	8	17
72.3	3	26	57	408	115	530	121	956	105	361	37	103
72.4	-	-	1	3	-	-	-	-	1	3	-	-
72.5	1	15	1	2	6	25	11	78	15	73	3	11
72.6	1	21	10	96	11	47	15	60	11	41	-	-
73	-	-	8	102	5	16	15	53	9	27	5	32
73.1	-	-	6	57	5	16	13	43	8	22	3	7
73.2	-	-	2	45	-	-	2	10	1	5	2	25
<b>74</b>	<b>47</b>	<b>1.557</b>	<b>320</b>	<b>5.876</b>	<b>246</b>	<b>1.048</b>	<b>429</b>	<b>4.318</b>	<b>423</b>	<b>1.780</b>	<b>319</b>	<b>1.032</b>
74.1	19	341	97	720	97	308	129	516	120	424	171	514
74.11	-	-	1	4	3	12	5	30	8	30	50	154
74.12	1	16	24	339	41	137	43	168	57	202	73	212
74.13	2	19	14	69	4	13	14	50	8	23	1	3
74.14	14	292	58	308	48	143	66	267	47	169	47	145
74.15	2	14	-	-	1	3	1	1	-	-	-	-
74.2	7	101	30	280	35	136	90	547	63	224	90	257
74.3	-	-	1	9	1	2	14	113	1	3	3	9
74.4	4	41	11	52	24	65	35	188	35	124	6	14
74.5	-	-	1	5	4	8	1	8	-	-	-	-
74.6	3	750	18	443	8	84	25	1.316	10	265	1	27
74.7	2	209	104	2.100	21	215	47	1.104	32	159	19	134
74.8	12	115	58	2.267	56	230	88	526	162	581	29	77
74.81	1	34	3	15	6	51	8	78	85	315	13	38
74.82	1	2	1	5	-	-	2	5	1	2	-	-
74.83	-	-	12	52	23	56	21	112	45	124	8	17
74.84	10	79	42	2.195	27	123	57	331	31	140	8	22
<b>M ISTRUZIONE</b>	<b>2</b>	<b>16</b>	<b>78</b>	<b>890</b>	<b>37</b>	<b>323</b>	<b>58</b>	<b>699</b>	<b>97</b>	<b>761</b>	<b>65</b>	<b>516</b>
<b>80</b>	<b>2</b>	<b>16</b>	<b>78</b>	<b>890</b>	<b>37</b>	<b>323</b>	<b>58</b>	<b>699</b>	<b>97</b>	<b>761</b>	<b>65</b>	<b>516</b>
80.1	1	13	47	342	8	95	11	150	35	300	19	138
80.2	-	-	17	355	17	182	35	369	23	278	12	265
80.21	-	-	9	200	11	158	15	255	10	235	9	254
80.22	-	-	8	155	6	24	20	114	13	43	3	11
80.3	-	-	1	5	-	-	1	22	1	2	1	2
80.4	1	3	13	188	12	46	11	158	38	181	33	111
80.41	1	3	5	24	7	26	3	15	24	91	27	75
80.42	-	-	8	164	5	20	8	143	14	90	6	36
<b>N SANITÀ E ALTRI SERVIZI SOCIALI</b>	<b>15</b>	<b>565</b>	<b>175</b>	<b>3.144</b>	<b>88</b>	<b>551</b>	<b>251</b>	<b>3.258</b>	<b>227</b>	<b>1.533</b>	<b>159</b>	<b>774</b>
<b>85</b>	<b>15</b>	<b>565</b>	<b>175</b>	<b>3.144</b>	<b>88</b>	<b>551</b>	<b>251</b>	<b>3.258</b>	<b>227</b>	<b>1.533</b>	<b>159</b>	<b>774</b>
85.1	10	454	22	185	80	483	233	2.784	208	1.087	149	709
85.11	6	405	2	44	1	71	27	1.418	9	235	3	66
85.12	3	25	8	75	25	142	95	684	44	217	38	199
85.13	-	-	2	10	7	19	5	31	29	113	34	109
85.14	1	24	10	56	47	251	106	651	126	522	74	335
85.2	-	-	-	-	-	-	1	4	1	3	3	8
85.3	5	111	153	2.959	8	68	17	470	18	443	7	57
85.31	4	100	84	1.716	5	51	10	322	8	163	6	55
85.32	1	11	69	1.243	3	17	7	148	10	280	1	2
<b>O ALTRI SERVIZI PUBBLICI, SOCIALI E PERSONALI</b>	<b>20</b>	<b>474</b>	<b>271</b>	<b>2.746</b>	<b>128</b>	<b>721</b>	<b>222</b>	<b>2.409</b>	<b>439</b>	<b>1.589</b>	<b>347</b>	<b>958</b>
<b>90</b>	<b>5</b>	<b>207</b>	<b>33</b>	<b>536</b>	<b>10</b>	<b>323</b>	<b>39</b>	<b>1.239</b>	<b>10</b>	<b>53</b>	<b>2</b>	<b>5</b>
90.0	5	207	33	536	10	323	39	1.239	10	53	2	5
<b>92</b>	<b>12</b>	<b>234</b>	<b>180</b>	<b>1.484</b>	<b>85</b>	<b>304</b>	<b>141</b>	<b>911</b>	<b>207</b>	<b>734</b>	<b>128</b>	<b>381</b>
92.1	-	-	5	38	5	22	16	70	8	39	7	24
92.11	-	-	1	15	1	4	1	4	1	4	1	5
92.12	-	-	-	-	2	5	2	8	1	2	-	-
92.13	-	-	4	23	2	13	13	58	6	33	6	19
92.2	5	64	39	295	21	75	49	312	41	263	22	67
92.3	-	-	71	487	30	82	42	309	64	173	44	155
92.31	-	-	32	238	7	15	10	71	15	45	5	31
92.32	-	-	10	87	1	2	10	45	7	25	13	58
92.33	-	-	2	11	2	7	1	33	2	5	-	-
92.34	-	-	27	151	20	58	21	160	40	98	26	66

**Tavola 3.2 segue - Società e addetti secondo la forma giuridica per sezione, sottosezione, divisione, gruppo e classe di attività economica, classe di addetti e provincia**

ATTIVITÀ ECONOMICHE CLASSI DI ADDETTI PROVINCE	SOCIETÀ											
	PER AZIONI		COOPERATIVE		IN ACCOMANDITA		A RESPONSABILITÀ LI- MITATA		IN NOME COLLETTIVO		SEMPLICI O DI FATTO	
	N.	Addetti	N.	Addetti	N.	Addetti	N.	Addetti	N.	Addetti	N.	Addetti
92.4	-	-	-	-	-	-	-	-	3	6	1	2
92.5	-	-	7	175	1	4	1	20	2	5	1	2
92.51	-	-	2	121	-	-	-	-	1	2	1	2
92.52	-	-	4	45	1	4	-	-	1	3	-	-
92.53	-	-	1	9	-	-	1	20	-	-	-	-
92.6	5	118	42	322	23	92	21	148	67	177	41	110
92.61	3	56	21	157	19	75	8	26	44	115	24	64
92.62	2	62	21	165	4	17	13	122	23	62	17	46
92.7	2	52	16	167	5	29	12	52	22	71	12	21
92.71	1	22	-	-	-	-	1	4	7	36	1	4
92.72	1	30	16	167	5	29	11	48	15	35	11	17
93	3	33	58	726	33	94	42	259	222	802	217	572
93.0	3	33	58	726	33	94	42	259	222	802	217	572
93.01	-	-	6	52	2	6	8	86	32	216	31	85
93.02	-	-	8	58	16	50	9	29	111	336	174	452
93.03	-	-	1	3	10	28	7	29	63	192	9	25
93.04	2	14	5	22	5	10	14	97	5	23	1	5
93.05	1	19	38	591	-	-	4	18	11	35	2	5
<b>TOTALE</b>	<b>1.062</b>	<b>53.010</b>	<b>3.425</b>	<b>40.678</b>	<b>5.289</b>	<b>22.208</b>	<b>9.161</b>	<b>86.909</b>	<b>14.649</b>	<b>65.076</b>	<b>4.556</b>	<b>15.794</b>
di cui imprese:												
- artigiane	-	-	310	2.620	-	-	-	-	4.050	17.885	1.770	5.632
- dell'industria in senso stretto (a)	333	21.398	481	5.331	367	2.539	1.514	21.845	2.604	15.309	1.027	3.776
- dei servizi	535	17.620	1.989	26.263	4.563	17.358	5.908	46.131	10.677	41.533	3.079	10.015
CLASSE DI ADDETTI												
1	105	105	545	545	1.039	1.039	1.200	1.200	1.475	1.475	481	481
2	50	100	315	630	1.302	2.604	1.181	2.362	4.562	9.124	2.014	4.028
3 - 5	120	469	944	3.720	2.029	7.675	2.855	11.146	5.795	21.812	1.532	5.687
6 - 9	95	691	657	5.018	558	3.965	1.610	11.728	1.714	12.228	352	2.485
10 - 19	184	2.649	521	6.875	262	3.420	1.418	19.119	845	10.902	136	1.748
20 - 49	268	8.597	329	9.826	89	2.516	701	20.767	214	5.789	36	1.006
50 - 99	124	8.803	79	5.254	5	387	149	9.983	36	2.418	5	359
100 - 199	62	8.420	23	2.966	5	602	32	4.172	6	726	-	-
200 - 499	40	11.093	10	3.365	-	-	11	2.984	2	602	-	-
500 - 999	10	6.507	1	546	-	-	3	1.848	-	-	-	-
1000 e più	4	5.576	1	1.933	-	-	1	1.600	-	-	-	-
<b>TOTALE</b>	<b>1.062</b>	<b>53.010</b>	<b>3.425</b>	<b>40.678</b>	<b>5.289</b>	<b>22.208</b>	<b>9.161</b>	<b>86.909</b>	<b>14.649</b>	<b>65.076</b>	<b>4.556</b>	<b>15.794</b>
PROVINCIA DI:												
Trapani	71	2.658	391	4.270	554	2.173	726	5.527	1.331	5.919	543	1.826
Palermo	420	17.813	744	10.528	1.558	5.750	2.561	21.512	4.554	17.694	582	2.216
Messina	128	5.563	597	5.624	822	3.817	1.461	12.330	2.045	9.413	610	2.195
Agrigento	48	1.677	432	3.767	426	1.573	573	5.829	1.079	4.436	402	1.250
Caltanissetta	35	1.309	176	2.235	233	906	280	2.771	404	2.031	220	859
Enna	11	977	150	1.675	91	388	196	1.853	331	1.496	222	656
Catania	262	17.134	540	6.602	944	4.588	2.191	22.964	2.788	13.579	866	3.159
Ragusa	30	1.551	145	2.602	351	1.305	420	4.234	1.289	6.205	578	1.918
Siracusa	57	4.328	250	3.375	310	1.708	753	9.889	828	4.303	533	1.715
<b>TOTALE</b>	<b>1.062</b>	<b>53.010</b>	<b>3.425</b>	<b>40.678</b>	<b>5.289</b>	<b>22.208</b>	<b>9.161</b>	<b>86.909</b>	<b>14.649</b>	<b>65.076</b>	<b>4.556</b>	<b>15.794</b>

(a) Comprende le sezioni di attività: C - Estrazione di minerali; D - Attività manifatturiere; E - Produzione e distribuzione di energia elettrica, gas e acqua

**Tavola 3.3 - Imprese per classe di addetti, sezione, sottosezione, divisione, gruppo, classe di attività economica e provincia**

ATTIVITÀ ECONOMICHE PROVINCE	CLASSI DI ADDETTI											Totale
	1	2	3 - 5	6 - 9	10 - 19	20 - 49	50 - 99	100 - 199	200 - 499	500 - 999	1000 e più	
<b>A AGRICOLTURA, CACCIA E SILVICOLTURA</b>	<b>349</b>	<b>98</b>	<b>125</b>	<b>70</b>	<b>41</b>	<b>25</b>	<b>4</b>	<b>2</b>	-	-	-	<b>714</b>
<b>01</b>	<b>339</b>	<b>92</b>	<b>119</b>	<b>68</b>	<b>39</b>	<b>23</b>	<b>4</b>	<b>2</b>	-	-	-	<b>686</b>
01.1	73	13	14	9	3	3	1	-	-	-	-	116
01.13	73	13	14	9	3	3	1	-	-	-	-	116
01.2	39	6	8	2	1	-	-	-	-	-	-	56
01.25	39	6	8	2	1	-	-	-	-	-	-	56
01.4	224	73	96	57	35	20	3	2	-	-	-	510
01.41	190	60	89	52	33	18	3	2	-	-	-	447
01.42	34	13	7	5	2	2	-	-	-	-	-	63
01.5	3	-	1	-	-	-	-	-	-	-	-	4
<b>02</b>	<b>10</b>	<b>6</b>	<b>6</b>	<b>2</b>	<b>2</b>	<b>2</b>	-	-	-	-	-	<b>28</b>
02.0	10	6	6	2	2	2	-	-	-	-	-	28
02.01	7	3	5	2	1	2	-	-	-	-	-	20
02.02	3	3	1	-	-	-	-	-	-	-	-	8
<b>B PESCA, PISCICOLTURA E SERVIZI CONNESSI</b>	<b>370</b>	<b>158</b>	<b>284</b>	<b>82</b>	<b>40</b>	<b>13</b>	<b>5</b>	<b>1</b>	<b>1</b>	-	-	<b>954</b>
<b>05</b>	<b>370</b>	<b>158</b>	<b>284</b>	<b>82</b>	<b>40</b>	<b>13</b>	<b>5</b>	<b>1</b>	<b>1</b>	-	-	<b>954</b>
05.0	370	158	284	82	40	13	5	1	1	-	-	954
05.01	351	156	279	78	36	11	5	1	1	-	-	918
05.02	9	1	1	4	4	-	-	-	-	-	-	19
05.03	10	1	4	-	-	2	-	-	-	-	-	17
<b>C ESTRAZIONE DI MINERALI</b>	<b>36</b>	<b>19</b>	<b>70</b>	<b>33</b>	<b>38</b>	<b>20</b>	<b>3</b>	<b>1</b>	-	-	<b>1</b>	<b>221</b>
<b>CA ESTRAZIONE DI MINERALI ENERGETICI</b>	-	-	-	-	-	-	<b>1</b>	-	-	-	-	<b>1</b>
<b>10</b>	-	-	-	-	-	-	-	-	-	-	-	-
10.1	-	-	-	-	-	-	-	-	-	-	-	-
10.2	-	-	-	-	-	-	-	-	-	-	-	-
10.3	-	-	-	-	-	-	-	-	-	-	-	-
<b>11</b>	-	-	-	-	-	-	<b>1</b>	-	-	-	-	<b>1</b>
11.1	-	-	-	-	-	-	1	-	-	-	-	1
11.11	-	-	-	-	-	-	1	-	-	-	-	1
11.12	-	-	-	-	-	-	-	-	-	-	-	-
11.13	-	-	-	-	-	-	-	-	-	-	-	-
11.2	-	-	-	-	-	-	-	-	-	-	-	-
<b>12</b>	-	-	-	-	-	-	-	-	-	-	-	-
12.0	-	-	-	-	-	-	-	-	-	-	-	-
<b>CB ESTRAZIONE DI MINERALI NON ENERGETICI</b>	<b>36</b>	<b>19</b>	<b>70</b>	<b>33</b>	<b>38</b>	<b>20</b>	<b>2</b>	<b>1</b>	-	-	<b>1</b>	<b>220</b>
<b>13</b>	-	-	-	-	-	-	-	-	-	-	-	-
13.1	-	-	-	-	-	-	-	-	-	-	-	-
13.2	-	-	-	-	-	-	-	-	-	-	-	-
<b>14</b>	<b>36</b>	<b>19</b>	<b>70</b>	<b>33</b>	<b>38</b>	<b>20</b>	<b>2</b>	<b>1</b>	-	-	<b>1</b>	<b>220</b>
14.1	10	6	32	15	24	11	1	-	-	-	-	99
14.11	6	3	27	14	22	10	1	-	-	-	-	83
14.12	4	2	5	1	2	1	-	-	-	-	-	15
14.13	-	1	-	-	-	-	-	-	-	-	-	1
14.2	18	11	25	9	11	6	-	-	-	-	-	80
14.21	18	11	24	9	11	5	-	-	-	-	-	78
14.22	-	-	1	-	-	1	-	-	-	-	-	2
14.3	1	-	-	-	-	-	-	-	-	-	-	1
14.4	3	1	7	3	-	2	1	-	-	-	1	18
14.5	4	1	6	6	3	1	-	1	-	-	-	22
<b>D ATTIVITÀ MANIFATTURIERE</b>	<b>11.454</b>	<b>4.713</b>	<b>5.338</b>	<b>1.777</b>	<b>1.176</b>	<b>561</b>	<b>110</b>	<b>40</b>	<b>20</b>	<b>4</b>	<b>1</b>	<b>25.194</b>
<b>DA INDUSTRIE ALIMENTARI, DELLE BEVANDE E DEL TABACCO</b>	<b>1.594</b>	<b>1.475</b>	<b>1.949</b>	<b>455</b>	<b>214</b>	<b>103</b>	<b>28</b>	<b>6</b>	-	-	-	<b>5.824</b>
<b>15</b>	<b>1.594</b>	<b>1.475</b>	<b>1.949</b>	<b>455</b>	<b>214</b>	<b>103</b>	<b>28</b>	<b>6</b>	-	-	-	<b>5.824</b>
15.1	21	13	11	12	6	5	2	-	-	-	-	70
15.11	9	4	6	9	3	3	-	-	-	-	-	34
15.12	-	1	-	2	2	2	-	-	-	-	-	9
15.13	12	8	5	1	1	-	-	-	-	-	-	27
15.2	18	13	19	19	20	14	3	2	-	-	-	108
15.3	19	19	56	28	16	10	6	1	-	-	-	155
15.31	3	1	3	-	2	1	1	-	-	-	-	11
15.32	-	-	17	4	4	5	1	-	-	-	-	31
15.33	16	18	36	24	10	4	4	1	-	-	-	113
15.4	162	121	219	38	8	3	-	-	-	-	-	551
15.41	160	119	172	18	6	3	-	-	-	-	-	478
15.42	2	2	47	19	2	-	-	-	-	-	-	72
15.43	-	-	-	1	-	-	-	-	-	-	-	1
15.5	48	65	47	24	12	6	1	-	-	-	-	203
15.51	43	60	44	19	10	5	1	-	-	-	-	182
15.52	5	5	3	5	2	1	-	-	-	-	-	21
15.6	70	43	77	24	13	9	-	-	-	-	-	236
15.61	70	43	77	24	13	9	-	-	-	-	-	236
15.62	-	-	-	-	-	-	-	-	-	-	-	-
15.7	3	4	11	9	11	2	-	-	-	-	-	40
15.71	3	4	10	9	11	2	-	-	-	-	-	39
15.72	-	-	1	-	-	-	-	-	-	-	-	1

**Tavola 3.3 segue - Imprese per classe di addetti, sezione, sottosezione, divisione, gruppo, classe di attività economica e provincia**

ATTIVITÀ ECONOMICHE PROVINCE	CLASSI DI ADDETTI										Totale	
	1	2	3 - 5	6 - 9	10 - 19	20 - 49	50 - 99	100 - 199	200 - 499	500 - 999		1000 e più
15.8	1.190	1.147	1.410	244	96	35	6	-	-	-	-	4.128
15.81	1.032	1.028	1.292	204	62	15	-	-	-	-	-	3.633
15.82	45	27	43	12	10	1	1	-	-	-	-	139
15.83	-	-	-	-	-	-	-	-	-	-	-	-
15.84	6	7	4	4	1	1	-	-	-	-	-	23
15.85	72	57	36	11	9	9	4	-	-	-	-	198
15.86	18	14	12	6	9	6	1	-	-	-	-	66
15.87	3	-	3	1	1	-	-	-	-	-	-	8
15.88	1	2	-	-	-	-	-	-	-	-	-	3
15.89	13	12	20	6	4	3	-	-	-	-	-	58
15.9	63	50	99	57	32	19	10	3	-	-	-	333
15.91	1	-	5	4	3	-	-	1	-	-	-	14
15.92	1	-	1	-	-	1	1	-	-	-	-	4
15.93	61	41	84	49	29	13	5	1	-	-	-	283
15.94	-	-	-	-	-	-	-	-	-	-	-	-
15.95	-	-	-	-	-	-	-	-	-	-	-	-
15.96	-	-	-	-	-	-	-	-	-	-	-	-
15.97	-	-	-	-	-	-	-	-	-	-	-	-
15.98	-	9	9	4	-	5	4	1	-	-	-	32
15.99	-	-	-	-	-	-	-	-	-	-	-	-
16	-	-	-	-	-	-	-	-	-	-	-	-
16.0	-	-	-	-	-	-	-	-	-	-	-	-
<b>DB</b>	<b>1.139</b>	<b>237</b>	<b>261</b>	<b>123</b>	<b>98</b>	<b>64</b>	<b>9</b>	<b>3</b>	<b>1</b>	-	-	<b>1.935</b>
<b>INDUSTRIE TESSILI E DELL'ABBIGLIAMENTO</b>												
17	176	52	66	43	22	14	3	2	-	-	-	378
17.1	1	-	-	1	-	-	-	1	-	-	-	3
17.11	-	-	-	-	-	-	-	1	-	-	-	1
17.12	1	-	-	1	-	-	-	-	-	-	-	2
17.13	-	-	-	-	-	-	-	-	-	-	-	-
17.14	-	-	-	-	-	-	-	-	-	-	-	-
17.15	-	-	-	-	-	-	-	-	-	-	-	-
17.16	-	-	-	-	-	-	-	-	-	-	-	-
17.17	-	-	-	-	-	-	-	-	-	-	-	-
17.2	2	1	1	-	-	1	-	1	-	-	-	6
17.21	1	1	-	-	-	1	-	1	-	-	-	4
17.22	1	-	-	-	-	-	-	-	-	-	-	1
17.23	-	-	-	-	-	-	-	-	-	-	-	-
17.24	-	-	1	-	-	-	-	-	-	-	-	1
17.25	-	-	-	-	-	-	-	-	-	-	-	-
17.3	4	1	-	-	-	-	-	-	-	-	-	5
17.4	40	23	24	13	7	4	1	-	-	-	-	112
17.5	74	13	14	12	4	2	-	-	-	-	-	119
17.51	6	2	1	-	-	-	-	-	-	-	-	9
17.52	1	2	2	4	2	1	-	-	-	-	-	12
17.53	-	-	-	-	-	-	-	-	-	-	-	-
17.54	67	9	11	8	2	1	-	-	-	-	-	98
17.6	26	5	16	6	3	3	2	-	-	-	-	61
17.7	29	9	11	11	8	4	-	-	-	-	-	72
17.71	2	3	3	3	1	-	-	-	-	-	-	12
17.72	17	2	6	3	2	-	-	-	-	-	-	30
17.73	7	4	2	5	5	4	-	-	-	-	-	27
17.74	2	-	-	-	-	-	-	-	-	-	-	2
17.75	1	-	-	-	-	-	-	-	-	-	-	1
18	963	185	195	80	76	50	6	1	1	-	-	1.557
18.1	7	7	2	1	-	-	-	-	-	-	-	17
18.2	912	146	166	67	72	50	6	1	1	-	-	1.421
18.21	6	-	3	2	4	-	-	-	-	-	-	15
18.22	787	112	115	39	45	39	3	1	1	-	-	1.142
18.23	7	8	9	7	9	5	2	-	-	-	-	47
18.24	112	26	39	19	14	6	1	-	-	-	-	217
18.3	44	32	27	12	4	-	-	-	-	-	-	119
<b>DC</b>	<b>80</b>	<b>32</b>	<b>51</b>	<b>27</b>	<b>24</b>	<b>7</b>	-	-	-	-	-	<b>221</b>
<b>INDUSTRIE CONCIARIE, FABBRICAZIONE DI PRODOTTI IN CUOIO, PELLE E SIMILARI</b>												
19	80	32	51	27	24	7	-	-	-	-	-	221
19.1	6	2	2	2	2	-	-	-	-	-	-	14
19.2	46	13	14	5	9	2	-	-	-	-	-	89
19.3	28	17	35	20	13	5	-	-	-	-	-	118
<b>DD</b>	<b>2.789</b>	<b>684</b>	<b>469</b>	<b>115</b>	<b>75</b>	<b>19</b>	<b>2</b>	-	-	-	-	<b>4.153</b>
<b>INDUSTRIA DEL LEGNO E DEI PRODOTTI IN LEGNO</b>												
20	2.789	684	469	115	75	19	2	-	-	-	-	4.153
20.1	70	16	13	6	5	2	-	-	-	-	-	112
20.2	-	2	1	1	-	-	-	-	-	-	-	4
20.3	2.222	566	358	63	47	8	2	-	-	-	-	3.266
20.4	61	34	46	30	16	7	-	-	-	-	-	194
20.5	436	66	51	15	7	2	-	-	-	-	-	577
20.51	427	64	47	13	7	2	-	-	-	-	-	560
20.52	9	2	4	2	-	-	-	-	-	-	-	17



**Tavola 3.3 segue - Imprese per classe di addetti, sezione, sottosezione, divisione, gruppo, classe di attività economica e provincia**

ATTIVITÀ ECONOMICHE PROVINCE			CLASSI DI ADDETTI										Totale
			1	2	3 - 5	6 - 9	10 - 19	20 - 49	50 - 99	100 - 199	200 - 499	500 - 999	
<b>DE</b>	<b>FABBRICAZIONE DELLA PASTA-CARTA, DELLA CARTA E DEI PRODOTTI DI CARTA; STAMPA ED EDITORIA</b>	<b>488</b>	<b>269</b>	<b>331</b>	<b>121</b>	<b>71</b>	<b>23</b>	<b>9</b>	<b>2</b>	<b>1</b>	<b>-</b>	<b>-</b>	<b>1.315</b>
21		37	15	30	17	19	5	3	-	-	-	-	126
21.1		-	-	-	-	2	1	-	-	-	-	-	3
21.11		-	-	-	-	1	1	-	-	-	-	-	2
21.12		-	-	-	-	1	-	-	-	-	-	-	1
21.2		37	15	30	17	17	4	3	-	-	-	-	123
21.21		16	4	11	5	7	2	1	-	-	-	-	46
21.22		4	2	9	4	4	-	-	-	-	-	-	23
21.23		10	4	7	7	5	2	1	-	-	-	-	36
21.24		-	-	-	-	-	-	-	-	-	-	-	-
21.25		7	5	3	1	1	-	1	-	-	-	-	18
22		451	254	301	104	52	18	6	2	1	-	-	1.189
22.1		53	37	51	11	8	4	1	2	1	-	-	168
22.11		35	26	40	7	7	4	-	-	-	-	-	119
22.12		3	1	5	4	-	-	1	2	1	-	-	17
22.13		9	7	3	-	1	-	-	-	-	-	-	20
22.14		1	1	1	-	-	-	-	-	-	-	-	3
22.15		5	2	2	-	-	-	-	-	-	-	-	9
22.2		393	217	247	91	43	14	5	-	-	-	-	1.010
22.21		-	-	-	-	1	1	1	-	-	-	-	3
22.22		261	167	191	68	37	11	3	-	-	-	-	738
22.23		57	16	13	6	2	1	-	-	-	-	-	95
22.24		64	27	38	15	3	1	1	-	-	-	-	149
22.25		11	7	5	2	-	-	-	-	-	-	-	25
22.3		5	-	3	2	1	-	-	-	-	-	-	11
22.31		3	-	1	-	-	-	-	-	-	-	-	4
22.32		2	-	2	2	-	-	-	-	-	-	-	6
22.33		-	-	-	-	1	-	-	-	-	-	-	1
<b>DF</b>	<b>FABBRICAZIONE DI COKE, RAFFINERIE DI PETROLIO, TRATTAMENTO DEI COMBUSTIBILI NUCLEARI</b>	<b>2</b>	<b>3</b>	<b>3</b>	<b>12</b>	<b>15</b>	<b>4</b>	<b>1</b>	<b>2</b>	<b>-</b>	<b>2</b>	<b>-</b>	<b>44</b>
23		2	3	3	12	15	4	1	2	-	2	-	44
23.1		-	-	-	-	-	-	-	-	-	-	-	-
23.2		2	3	3	12	15	4	1	2	-	2	-	44
23.3		-	-	-	-	-	-	-	-	-	-	-	-
<b>DG</b>	<b>FABBRICAZIONE DI PRODOTTI CHIMICI E DI FIBRE SINTETICHE E ARTIFICIALI</b>	<b>41</b>	<b>24</b>	<b>54</b>	<b>29</b>	<b>30</b>	<b>12</b>	<b>4</b>	<b>-</b>	<b>3</b>	<b>-</b>	<b>1</b>	<b>198</b>
24		41	24	54	29	30	12	4	-	3	-	1	198
24.1		10	2	6	3	8	7	2	-	1	-	-	39
24.11		4	-	2	1	2	5	1	-	-	-	-	15
24.12		-	-	-	-	-	-	-	-	-	-	-	-
24.13		1	1	1	1	-	1	1	-	1	-	-	7
24.14		3	-	2	-	1	-	-	-	-	-	-	6
24.15		2	1	1	1	2	1	-	-	-	-	-	8
24.16		-	-	-	-	3	-	-	-	-	-	-	3
24.17		-	-	-	-	-	-	-	-	-	-	-	-
24.2		1	-	-	1	3	-	-	-	-	-	-	5
24.3		9	6	17	8	8	1	1	-	-	-	-	50
24.4		-	3	5	3	3	1	1	-	2	-	1	19
24.41		-	-	-	-	-	-	1	-	1	-	-	2
24.42		-	3	5	3	3	1	-	-	1	-	1	17
24.5		12	7	14	8	4	1	-	-	-	-	-	46
24.51		6	4	9	5	4	1	-	-	-	-	-	29
24.52		6	3	5	3	-	-	-	-	-	-	-	17
24.6		9	6	12	6	4	2	-	-	-	-	-	39
24.61		5	5	7	-	1	-	-	-	-	-	-	18
24.62		-	-	-	-	1	-	-	-	-	-	-	1
24.63		4	1	4	5	1	-	-	-	-	-	-	15
24.64		-	-	-	-	-	-	-	-	-	-	-	-
24.65		-	-	-	-	-	-	-	-	-	-	-	-
24.66		-	-	1	1	1	2	-	-	-	-	-	5
24.7		-	-	-	-	-	-	-	-	-	-	-	-
<b>DH</b>	<b>FABBRICAZIONE DI ARTICOLI IN GOMMA E MATERIE PLASTICHE</b>	<b>88</b>	<b>57</b>	<b>75</b>	<b>47</b>	<b>35</b>	<b>25</b>	<b>7</b>	<b>1</b>	<b>-</b>	<b>-</b>	<b>-</b>	<b>335</b>
25		88	57	75	47	35	25	7	1	-	-	-	335
25.1		28	15	18	8	10	2	-	-	-	-	-	81
25.11		-	-	1	-	-	-	-	-	-	-	-	1
25.12		24	14	15	7	8	1	-	-	-	-	-	69
25.13		4	1	2	1	2	1	-	-	-	-	-	11
25.2		60	42	57	39	25	23	7	1	-	-	-	254
25.21		12	11	9	7	6	7	3	1	-	-	-	56
25.22		13	13	10	12	7	6	2	-	-	-	-	63
25.23		15	9	10	5	3	4	-	-	-	-	-	46
25.24		20	9	28	15	9	6	2	-	-	-	-	89

**Tavola 3.3 segue - Imprese per classe di addetti, sezione, sottosezione, divisione, gruppo, classe di attività economica e provincia**

ATTIVITÀ ECONOMICHE PROVINCE	CLASSI DI ADDETTI											Totale
	1	2	3 - 5	6 - 9	10 - 19	20 - 49	50 - 99	100 - 199	200 - 499	500 - 999	1000 e più	
<b>DI FABBRICAZIONE DI PRODOTTI DELLA LAVORAZIONE DI MINERALI NON METALLIFERI</b>	<b>658</b>	<b>425</b>	<b>583</b>	<b>271</b>	<b>196</b>	<b>115</b>	<b>7</b>	<b>7</b>	<b>3</b>	<b>1</b>	<b>-</b>	<b>2.266</b>
26	658	425	583	271	196	115	7	7	3	1	-	2.266
26.1	119	59	66	19	16	6	-	1	-	-	-	286
26.11	-	-	-	-	1	-	-	-	-	-	-	1
26.12	80	44	50	16	12	5	-	-	-	-	-	207
26.13	-	-	-	-	-	1	-	1	-	-	-	2
26.14	-	-	-	-	-	-	-	-	-	-	-	-
26.15	39	15	16	3	3	-	-	-	-	-	-	76
26.2	137	50	58	11	15	7	-	1	-	1	-	280
26.21	106	34	39	10	13	7	-	1	-	-	-	210
26.22	23	11	11	1	-	-	-	-	-	1	-	47
26.23	-	1	1	-	-	-	-	-	-	-	-	2
26.24	-	-	-	-	-	-	-	-	-	-	-	-
26.25	7	3	5	-	1	-	-	-	-	-	-	16
26.26	1	1	2	-	1	-	-	-	-	-	-	5
26.3	12	3	7	3	-	-	1	-	-	-	-	26
26.4	17	6	13	12	15	15	1	1	-	-	-	80
26.5	16	8	11	7	2	7	1	1	2	-	-	55
26.51	-	-	-	-	2	1	-	1	2	-	-	6
26.52	11	7	10	5	-	4	1	-	-	-	-	38
26.53	5	1	1	2	-	2	-	-	-	-	-	11
26.6	86	82	124	107	87	56	2	3	1	-	-	548
26.61	30	32	43	51	31	26	2	3	-	-	-	218
26.62	11	6	6	2	5	1	-	-	-	-	-	31
26.63	6	11	24	33	34	21	-	-	-	-	-	129
26.64	1	-	2	1	-	-	-	-	-	-	-	4
26.65	4	7	9	3	4	4	-	-	-	-	-	31
26.66	34	26	40	17	13	4	-	-	1	-	-	135
26.7	267	212	298	107	57	22	2	-	-	-	-	965
26.8	4	5	6	5	4	2	-	-	-	-	-	26
26.81	1	2	1	-	-	-	-	-	-	-	-	4
26.82	3	3	5	5	4	2	-	-	-	-	-	22
<b>DJ PRODUZIONE DI METALLO E FABBRICAZIONE DI PRODOTTI IN METALLO</b>	<b>2.064</b>	<b>679</b>	<b>728</b>	<b>230</b>	<b>194</b>	<b>81</b>	<b>24</b>	<b>5</b>	<b>6</b>	<b>-</b>	<b>-</b>	<b>4.011</b>
27	10	10	17	14	14	9	-	-	3	-	-	77
27.1	-	-	-	-	-	-	-	-	1	-	-	1
27.2	-	-	-	2	2	6	-	-	1	-	-	11
27.21	-	-	-	-	1	1	-	-	-	-	-	2
27.22	-	-	-	2	1	5	-	-	1	-	-	9
27.3	4	2	9	5	4	-	-	-	-	-	-	24
27.31	-	-	-	-	1	-	-	-	-	-	-	1
27.32	-	-	-	-	-	-	-	-	-	-	-	-
27.33	4	1	8	4	-	-	-	-	-	-	-	17
27.34	-	-	1	-	1	-	-	-	-	-	-	2
27.35	-	1	-	1	2	-	-	-	-	-	-	4
27.4	2	3	2	3	2	3	-	-	1	-	-	16
27.41	-	-	1	-	1	2	-	-	-	-	-	4
27.42	-	-	-	1	1	1	-	-	1	-	-	4
27.43	1	2	-	1	-	-	-	-	-	-	-	4
27.44	-	-	-	-	-	-	-	-	-	-	-	-
27.45	1	1	1	1	-	-	-	-	-	-	-	4
27.5	4	5	6	4	6	-	-	-	-	-	-	25
27.51	3	2	3	1	4	-	-	-	-	-	-	13
27.52	-	-	-	-	-	-	-	-	-	-	-	-
27.53	1	1	3	2	1	-	-	-	-	-	-	8
27.54	-	2	-	1	1	-	-	-	-	-	-	4
<b>28</b>	<b>2.054</b>	<b>689</b>	<b>711</b>	<b>216</b>	<b>180</b>	<b>72</b>	<b>24</b>	<b>5</b>	<b>3</b>	<b>-</b>	<b>-</b>	<b>3.934</b>
28.1	409	246	272	113	94	47	11	4	3	-	-	1.199
28.11	56	34	50	33	53	29	10	4	3	-	-	272
28.12	353	212	222	80	41	18	1	-	-	-	-	927
28.2	3	2	8	8	10	2	-	-	-	-	-	33
28.21	3	2	2	6	3	2	-	-	-	-	-	18
28.22	-	-	6	2	7	-	-	-	-	-	-	15
28.3	-	-	-	-	-	-	1	1	-	-	-	2
28.4	8	3	-	1	4	3	1	-	-	-	-	20
28.5	185	53	54	20	27	12	9	-	-	-	-	360
28.51	8	5	9	6	3	3	3	-	-	-	-	37
28.52	177	48	45	14	24	9	6	-	-	-	-	323
28.6	18	3	6	2	6	3	1	-	-	-	-	39
28.61	1	-	-	-	-	-	-	-	-	-	-	1
28.62	7	2	4	1	4	1	1	-	-	-	-	20
28.63	10	1	2	1	2	2	-	-	-	-	-	18
28.7	1.431	362	371	72	39	5	1	-	-	-	-	2.281
28.71	5	-	3	-	3	-	-	-	-	-	-	11
28.72	3	-	1	-	-	-	1	-	-	-	-	5
28.73	1	2	6	-	1	-	-	-	-	-	-	10
28.74	1	1	1	1	1	-	-	-	-	-	-	5
28.75	1.421	359	360	71	34	5	-	-	-	-	-	2.250

**Tavola 3.3 segue - Imprese per classe di addetti, sezione, sottosezione, divisione, gruppo, classe di attività economica e provincia**

ATTIVITÀ ECONOMICHE PROVINCE	CLASSI DI ADDETTI											Totale
	1	2	3 - 5	6 - 9	10 - 19	20 - 49	50 - 99	100 - 199	200 - 499	500 - 999	1000 e più	
<b>DK FABBRICAZIONE DI MACCHINE ED APPARECCHI MECCANICI, COMPRESI L'INSTALLAZIONE, IL MONTAGGIO, LA RIPARAZIONE E LA MANUTENZIONE</b>	<b>292</b>	<b>134</b>	<b>172</b>	<b>105</b>	<b>67</b>	<b>33</b>	<b>5</b>	<b>2</b>	<b>3</b>	-	-	<b>813</b>
<b>29</b>	<b>292</b>	<b>134</b>	<b>172</b>	<b>105</b>	<b>67</b>	<b>33</b>	<b>5</b>	<b>2</b>	<b>3</b>	-	-	<b>813</b>
29.1	26	19	22	10	6	3	1	-	-	-	-	87
29.11	10	8	7	5	2	3	-	-	-	-	-	35
29.12	16	10	15	5	4	-	1	-	-	-	-	51
29.13	-	-	-	-	-	-	-	-	-	-	-	-
29.14	-	1	-	-	-	-	-	-	-	-	-	1
29.2	130	51	74	62	28	22	1	-	-	-	-	368
29.21	3	1	4	6	4	1	-	-	-	-	-	19
29.22	22	15	25	25	11	9	1	-	-	-	-	108
29.23	34	10	17	14	7	5	-	-	-	-	-	87
29.24	71	25	28	17	6	7	-	-	-	-	-	154
29.3	103	42	48	21	16	3	1	1	-	-	-	235
29.31	60	18	18	5	6	-	-	-	-	-	-	107
29.32	43	24	30	16	10	3	1	1	-	-	-	128
29.4	2	2	1	-	1	-	-	-	-	-	-	6
29.5	31	19	25	11	16	4	1	1	3	-	-	111
29.51	6	3	4	2	2	1	-	-	-	-	-	18
29.52	-	6	5	-	7	2	-	-	-	-	-	20
29.53	12	4	5	3	4	-	-	-	-	-	-	28
29.54	11	3	5	2	-	-	-	-	-	-	-	21
29.55	-	-	1	-	-	-	-	-	-	-	-	1
29.56	2	3	5	4	3	1	1	1	3	-	-	23
29.6	-	-	-	-	-	-	-	-	-	-	-	-
29.7	-	1	2	1	-	1	1	-	-	-	-	6
29.71	-	-	1	-	-	-	1	-	-	-	-	2
29.72	-	1	1	1	-	1	-	-	-	-	-	4
<b>DL FABBRICAZIONE DI MACCHINE ELETTRICHE E DI APPARECCHIATURE ELETTRICHE ED OTTICHE</b>	<b>1.089</b>	<b>353</b>	<b>319</b>	<b>83</b>	<b>55</b>	<b>23</b>	<b>8</b>	<b>4</b>	<b>2</b>	<b>1</b>	-	<b>1.937</b>
<b>30</b>	-	-	<b>1</b>	-	<b>2</b>	<b>1</b>	-	-	-	-	-	<b>4</b>
30.0	-	-	1	-	2	1	-	-	-	-	-	4
30.01	-	-	-	-	1	1	-	-	-	-	-	2
30.02	-	-	1	-	1	-	-	-	-	-	-	2
<b>31</b>	<b>132</b>	<b>68</b>	<b>79</b>	<b>41</b>	<b>34</b>	<b>16</b>	<b>6</b>	<b>4</b>	<b>1</b>	<b>1</b>	-	<b>382</b>
31.1	10	14	19	2	13	3	3	-	-	-	-	64
31.2	10	1	6	9	6	5	1	2	-	-	-	40
31.3	-	-	5	1	-	-	1	1	-	-	-	8
31.4	-	-	-	-	1	-	-	-	-	-	-	1
31.5	47	27	30	13	4	-	-	-	-	-	-	121
31.6	65	26	19	16	10	8	1	1	1	1	-	148
31.61	-	1	-	-	1	1	-	-	-	-	-	3
31.62	65	25	19	16	9	7	1	1	1	1	-	145
<b>32</b>	<b>415</b>	<b>77</b>	<b>83</b>	<b>12</b>	<b>6</b>	<b>4</b>	<b>1</b>	-	-	-	-	<b>598</b>
32.1	1	2	3	2	-	1	-	-	-	-	-	9
32.2	409	75	79	9	6	3	1	-	-	-	-	582
32.3	5	-	1	1	-	-	-	-	-	-	-	7
<b>33</b>	<b>542</b>	<b>208</b>	<b>156</b>	<b>30</b>	<b>13</b>	<b>2</b>	<b>1</b>	-	<b>1</b>	-	-	<b>953</b>
33.1	467	171	110	20	6	2	-	-	-	-	-	776
33.2	6	4	18	2	4	-	-	-	1	-	-	35
33.3	-	1	1	2	-	-	-	-	-	-	-	4
33.4	68	32	26	6	2	-	1	-	-	-	-	135
33.5	1	-	1	-	1	-	-	-	1	-	-	3
<b>DM FABBRICAZIONE DI MEZZI DI TRASPORTO</b>	<b>65</b>	<b>22</b>	<b>55</b>	<b>28</b>	<b>36</b>	<b>26</b>	<b>2</b>	<b>5</b>	<b>1</b>	-	-	<b>240</b>
<b>34</b>	<b>10</b>	<b>1</b>	<b>8</b>	<b>6</b>	<b>17</b>	<b>11</b>	-	<b>2</b>	-	-	-	<b>55</b>
34.1	-	-	-	-	-	1	-	-	-	-	-	1
34.2	-	1	2	2	12	6	-	-	-	-	-	23
34.3	10	-	6	4	5	4	-	2	-	-	-	31
<b>35</b>	<b>55</b>	<b>21</b>	<b>47</b>	<b>22</b>	<b>19</b>	<b>15</b>	<b>2</b>	<b>3</b>	<b>1</b>	-	-	<b>185</b>
35.1	46	14	42	21	18	15	2	2	-	-	-	160
35.11	8	2	15	9	12	7	2	2	-	-	-	57
35.12	38	12	27	12	6	8	-	-	-	-	-	103
35.2	-	1	2	-	-	-	-	1	1	-	-	5
35.3	-	-	-	-	-	-	-	-	-	-	-	-
35.4	8	4	2	-	1	-	-	-	-	-	-	15
35.41	-	1	1	-	-	-	-	-	-	-	-	2
35.42	7	3	1	-	1	-	-	-	-	-	-	12
35.43	1	-	-	-	-	-	-	-	-	-	-	1
35.5	1	2	1	1	-	-	-	-	-	-	-	5

**Tavola 3.3 segue - Imprese per classe di addetti, sezione, sottosezione, divisione, gruppo, classe di attività economica e provincia**

ATTIVITÀ ECONOMICHE PROVINCE		CLASSI DI ADDETTI											Totale
		1	2	3 - 5	6 - 9	10 - 19	20 - 49	50 - 99	100 - 199	200 - 499	500 - 999	1000 e più	
<b>DN</b>	<b>ALTRE INDUSTRIE MANI-FATTURIERE</b>	<b>1.065</b>	<b>319</b>	<b>288</b>	<b>131</b>	<b>66</b>	<b>26</b>	<b>4</b>	<b>3</b>	-	-	-	<b>1.902</b>
36		1.042	315	277	129	66	23	3	3	-	-	-	1.858
36.1		792	221	204	101	55	15	3	1	-	-	-	1.392
36.11		460	102	71	23	13	1	2	1	-	-	-	673
36.12		11	7	11	8	10	2	-	-	-	-	-	49
36.13		28	11	21	13	7	7	-	-	-	-	-	87
36.14		277	93	90	48	17	4	1	-	-	-	-	530
36.15		16	8	11	9	8	1	-	-	-	-	-	53
36.2		175	59	40	11	7	6	-	2	-	-	-	300
36.21		1	-	-	1	1	-	-	-	-	-	-	3
36.22		174	59	40	10	6	6	-	2	-	-	-	297
36.3		3	3	3	-	-	-	-	-	-	-	-	9
36.4		3	3	3	3	2	-	-	-	-	-	-	14
36.5		13	2	2	1	1	-	-	-	-	-	-	19
36.6		56	27	25	13	1	2	-	-	-	-	-	124
36.61		14	2	5	2	-	-	-	-	-	-	-	23
36.62		1	1	3	1	1	-	-	-	-	-	-	7
36.63		41	24	17	10	-	2	-	-	-	-	-	94
37		23	4	11	2	-	3	1	-	-	-	-	44
37.1		21	4	6	1	-	2	1	-	-	-	-	35
37.2		2	-	5	1	-	1	-	-	-	-	-	9
<b>E</b>	<b>PRODUZIONE E DISTRIBUZIONE DI ENERGIA ELETTRICA, GAS E ACQUA</b>	<b>15</b>	<b>16</b>	<b>25</b>	<b>10</b>	<b>25</b>	<b>11</b>	<b>2</b>	<b>4</b>	<b>1</b>	<b>2</b>	-	<b>111</b>
40		3	3	3	2	9	6	1	2	1	-	-	30
40.1		-	-	-	1	3	4	1	-	-	-	-	9
40.2		3	3	3	1	6	2	-	2	1	-	-	21
40.3		-	-	-	-	-	-	-	-	-	-	-	-
41		12	13	22	8	16	5	1	2	-	2	-	81
41.0		12	13	22	8	16	5	1	2	-	2	-	81
<b>F</b>	<b>COSTRUZIONI</b>	<b>6.047</b>	<b>2.046</b>	<b>3.245</b>	<b>1.464</b>	<b>894</b>	<b>466</b>	<b>124</b>	<b>36</b>	<b>9</b>	<b>4</b>	<b>2</b>	<b>14.337</b>
45		6.047	2.046	3.245	1.464	894	466	124	36	9	4	2	14.337
45.1		348	100	108	32	24	10	8	-	-	-	-	630
45.11		302	83	78	21	12	3	5	-	-	-	-	504
45.12		46	17	30	11	12	7	3	-	-	-	-	126
45.2		3.315	1.282	2.325	1.176	687	361	96	33	8	3	2	9.288
45.21		3.171	1.159	2.093	1.061	607	327	81	29	7	3	2	8.540
45.22		20	9	14	4	1	-	-	-	-	-	-	48
45.23		-	65	132	78	50	28	9	3	1	-	-	366
45.24		1	5	8	2	8	1	3	1	-	-	-	29
45.25		123	44	78	31	21	5	3	-	-	-	-	305
45.3		1.006	371	501	199	147	81	16	3	1	1	-	2.326
45.31		488	192	262	107	85	51	11	2	1	1	-	1.200
45.32		14	7	11	9	18	8	2	1	-	-	-	70
45.33		462	150	181	61	29	9	-	-	-	-	-	892
45.34		42	22	47	22	15	13	3	-	-	-	-	164
45.4		1.365	284	309	56	33	14	4	-	-	-	-	2.065
45.41		71	15	24	8	4	2	-	-	-	-	-	124
45.42		65	34	32	5	6	1	-	-	-	-	-	143
45.43		39	9	12	7	2	1	-	-	-	-	-	70
45.44		513	77	69	5	5	3	-	-	-	-	-	672
45.45		677	149	172	31	16	7	4	-	-	-	-	1.056
45.5		13	9	2	1	3	-	-	-	-	-	-	28
<b>G</b>	<b>COMMERCIO ALL'INGROSSO E AL DETTAGLIO; RIPARAZIONE DI AUTOVEICOLI, MOTOCICLI E DI BENI PERSONALI E PER LA CASA</b>	<b>61.007</b>	<b>22.642</b>	<b>15.611</b>	<b>2.747</b>	<b>1.283</b>	<b>365</b>	<b>63</b>	<b>11</b>	<b>6</b>	-	<b>1</b>	<b>103.736</b>
50		10.557	3.482	2.534	467	281	69	3	-	-	-	-	17.393
50.1		409	201	186	78	140	57	2	-	-	-	-	1.073
50.2		8.350	2.263	1.541	239	79	8	1	-	-	-	-	12.481
50.3		585	299	274	76	34	1	-	-	-	-	-	1.269
50.4		532	147	113	16	7	-	-	-	-	-	-	815
50.5		681	572	420	58	21	3	-	-	-	-	-	1.755
51		4.352	2.101	2.781	803	478	170	36	6	1	-	-	10.728
51.1		2.136	638	628	138	44	8	-	-	-	-	-	3.592
51.11		75	17	30	6	2	2	-	-	-	-	-	132
51.12		34	10	17	2	2	-	-	-	-	-	-	65
51.13		66	22	32	1	2	-	-	-	-	-	-	123
51.14		60	28	45	14	7	-	-	-	-	-	-	154
51.15		158	43	65	14	4	-	-	-	-	-	-	284
51.16		243	116	111	23	7	-	-	-	-	-	-	500
51.17		390	130	97	50	10	2	-	-	-	-	-	679
51.18		405	128	134	16	8	4	-	-	-	-	-	695
51.19		705	144	97	12	2	-	-	-	-	-	-	960

**Tavola 3.3 segue - Imprese per classe di addetti, sezione, sottosezione, divisione, gruppo, classe di attività economica e provincia**

ATTIVITÀ ECONOMICHE PROVINCE	CLASSI DI ADDETTI										Totale	
	1	2	3 - 5	6 - 9	10 - 19	20 - 49	50 - 99	100 - 199	200 - 499	500 - 999		1000 e più
51.2	234	91	127	36	10	4	-	-	-	-	-	502
51.21	159	54	64	15	3	2	-	-	-	-	-	297
51.22	39	15	33	17	3	2	-	-	-	-	-	109
51.23	26	15	25	1	2	-	-	-	-	-	-	69
51.24	7	5	3	3	2	-	-	-	-	-	-	20
51.25	3	2	2	-	-	-	-	-	-	-	-	7
51.3	768	500	866	251	207	81	28	6	1	-	-	2.708
51.31	332	223	372	109	114	59	27	6	-	-	-	1.242
51.32	38	31	71	21	21	1	-	-	-	-	-	183
51.33	60	31	54	18	6	2	1	-	-	-	-	172
51.34	113	66	103	22	22	2	-	-	-	-	-	328
51.35	4	6	5	6	2	1	-	-	-	-	-	24
51.36	24	27	43	12	5	1	-	-	-	-	-	112
51.37	7	8	6	1	1	-	-	-	-	-	-	23
51.38	49	27	48	22	15	10	-	-	-	-	-	171
51.39	141	81	164	40	21	5	-	-	1	-	-	453
51.4	672	496	610	179	112	47	7	-	-	-	-	2.123
51.41	38	34	39	8	9	3	1	-	-	-	-	132
51.42	152	100	95	31	18	8	1	-	-	-	-	405
51.43	96	72	84	28	15	7	1	-	-	-	-	303
51.44	93	65	78	26	15	4	-	-	-	-	-	281
51.45	36	12	16	6	6	1	-	-	-	-	-	77
51.46	51	65	124	35	26	16	1	-	-	-	-	318
51.47	206	148	174	45	23	8	3	-	-	-	-	607
51.5	359	222	313	135	67	21	-	-	-	-	-	1.117
51.51	29	24	38	15	8	6	-	-	-	-	-	120
51.52	11	10	11	16	11	2	-	-	-	-	-	61
51.53	182	117	160	60	25	8	-	-	-	-	-	552
51.54	53	21	54	20	15	4	-	-	-	-	-	167
51.55	43	27	34	16	4	-	-	-	-	-	-	124
51.56	6	2	1	1	-	-	-	-	-	-	-	10
51.57	35	21	15	7	4	1	-	-	-	-	-	83
51.6	177	149	217	60	35	6	1	-	-	-	-	645
51.61	7	9	13	3	2	-	-	-	-	-	-	34
51.62	6	13	12	3	5	-	-	-	-	-	-	39
51.63	2	2	2	1	-	-	-	-	-	-	-	7
51.64	61	48	83	23	12	2	-	-	-	-	-	229
51.65	61	47	81	21	11	3	1	-	-	-	-	225
51.66	40	30	26	9	5	1	-	-	-	-	-	111
51.7	6	5	20	4	3	3	-	-	-	-	-	41
<b>52</b>	<b>46.098</b>	<b>17.059</b>	<b>10.296</b>	<b>1.477</b>	<b>524</b>	<b>126</b>	<b>24</b>	<b>5</b>	<b>5</b>	-	<b>1</b>	<b>75.615</b>
52.1	4.778	1.937	1.181	188	87	39	10	4	3	-	1	8.228
52.11	4.691	1.895	1.164	184	81	36	10	4	3	-	1	8.069
52.12	87	42	17	4	6	3	-	-	-	-	-	159
52.2	8.526	4.138	2.092	188	55	11	2	-	-	-	-	15.012
52.21	1.130	407	146	3	10	-	-	-	-	-	-	1.696
52.22	3.280	1.534	522	29	9	1	-	-	-	-	-	5.375
52.23	618	166	88	8	2	1	-	-	-	-	-	863
52.24	594	493	545	97	22	3	-	-	-	-	-	1.754
52.25	287	116	63	7	1	-	-	-	-	-	-	474
52.26	1.337	891	415	12	1	-	-	-	-	-	-	2.656
52.27	1.280	531	313	32	10	6	2	-	-	-	-	2.174
52.3	1.075	586	928	225	39	4	-	-	-	-	-	2.857
52.31	157	244	739	189	25	-	-	-	-	-	-	1.354
52.32	144	84	51	14	7	2	-	-	-	-	-	302
52.33	774	258	138	22	7	2	-	-	-	-	-	1.201
52.4	20.164	7.908	5.294	818	331	71	12	1	2	-	-	34.601
52.41	761	283	196	33	12	1	1	-	-	-	-	1.287
52.42	5.742	2.076	1.277	236	128	29	7	-	-	-	-	9.495
52.43	1.331	438	291	31	12	4	-	-	1	-	-	2.108
52.44	2.014	916	790	139	56	10	1	-	1	-	-	3.927
52.45	1.114	469	318	48	19	11	-	-	-	-	-	1.979
52.46	2.186	1.021	885	123	44	11	2	-	-	-	-	4.272
52.47	1.540	574	298	42	12	4	-	-	-	-	-	2.470
52.48	5.476	2.131	1.239	166	48	1	1	1	-	-	-	9.063
52.5	146	33	33	7	1	-	-	-	-	-	-	220
52.6	9.475	2.207	823	15	2	1	-	-	-	-	-	12.323
52.61	1	4	1	1	-	-	-	-	-	-	-	7
52.62	2.848	935	216	7	2	-	-	-	-	-	-	4.008
52.63	6.626	1.268	406	7	-	1	-	-	-	-	-	8.308
52.7	1.934	250	145	36	9	-	-	-	-	-	-	2.374
52.71	637	23	9	-	-	-	-	-	-	-	-	669
52.72	455	101	68	22	6	-	-	-	-	-	-	652
52.73	311	36	17	4	-	-	-	-	-	-	-	368
52.74	531	90	51	10	3	-	-	-	-	-	-	685

Tavola 3.3 segue - Imprese per classe di addetti, sezione, sottosezione, divisione, gruppo, classe di attività economica e provincia

ATTIVITÀ ECONOMICHE PROVINCE	CLASSI DI ADDETTI											Totale
	1	2	3 - 5	6 - 9	10 - 19	20 - 49	50 - 99	100 - 199	200 - 499	500 - 999	1000 e più	
<b>H ALBERGHI E RISTORANTI</b>	<b>3.725</b>	<b>2.738</b>	<b>3.137</b>	<b>586</b>	<b>292</b>	<b>88</b>	<b>13</b>	<b>7</b>	<b>1</b>	-	-	<b>10.587</b>
55	3.725	2.738	3.137	586	292	88	13	7	1	-	-	10.587
55.1	77	63	161	78	84	45	7	4	1	-	-	520
55.11	48	36	122	66	78	44	7	4	1	-	-	406
55.12	29	27	39	12	6	1	-	-	-	-	-	114
55.2	118	49	75	24	14	9	1	1	-	-	-	291
55.21	1	1	5	1	-	-	-	-	-	-	-	8
55.22	36	17	30	6	3	-	-	-	-	-	-	92
55.23	81	31	40	17	11	9	1	1	-	-	-	191
55.3	1.086	896	1.305	258	94	14	3	-	-	-	-	3.656
55.4	2.431	1.724	1.583	221	94	17	1	-	-	-	-	6.071
55.5	13	6	13	5	6	3	1	2	-	-	-	49
55.51	12	6	6	3	2	1	-	1	-	-	-	31
55.52	1	-	7	2	4	2	1	1	-	-	-	18
<b>I TRASPORTI, MAGAZZINAGGIO E COMUNICAZIONI</b>	<b>3.487</b>	<b>795</b>	<b>772</b>	<b>286</b>	<b>188</b>	<b>113</b>	<b>20</b>	<b>12</b>	<b>10</b>	<b>3</b>	<b>3</b>	<b>5.689</b>
60	3.011	510	433	148	114	63	6	3	2	2	3	4.295
60.1	1	-	-	1	-	1	-	-	-	1	-	4
60.2	3.009	510	433	147	113	62	6	3	2	1	3	4.289
60.21	61	14	36	18	27	25	2	1	1	1	3	189
60.22	520	23	16	3	1	2	1	1	-	-	-	567
60.23	50	10	24	12	5	3	-	-	-	-	-	104
60.24	1	-	-	-	-	-	-	-	-	-	-	1
60.25	2.377	463	357	114	80	32	3	1	1	-	-	3.428
60.3	1	-	-	-	1	-	-	-	-	-	-	2
61	3	2	11	1	1	6	2	4	4	1	-	35
61.1	3	2	11	-	1	6	2	4	4	1	-	34
61.11	-	-	4	-	-	3	2	1	-	-	-	10
61.12	3	2	7	-	1	3	-	3	4	1	-	24
61.2	-	-	-	1	-	-	-	-	-	-	-	1
62	1	-	-	2	-	-	-	-	-	-	-	3
62.1	-	-	-	-	-	-	-	-	-	-	-	-
62.2	1	-	-	2	-	-	-	-	-	-	-	3
62.3	-	-	-	-	-	-	-	-	-	-	-	-
63	452	273	309	126	65	39	12	5	4	-	-	1.285
63.1	80	32	27	14	14	12	9	3	1	-	-	192
63.11	64	25	17	6	8	11	7	3	1	-	-	142
63.12	16	7	10	8	6	1	2	-	-	-	-	50
63.2	215	91	74	30	16	13	1	1	3	-	-	444
63.21	211	89	65	20	7	4	-	-	1	-	-	397
63.22	4	2	9	10	8	8	1	1	1	-	-	43
63.23	-	-	-	-	1	1	-	1	1	-	-	4
63.3	92	105	157	59	22	11	1	1	-	-	-	448
63.4	65	45	51	23	13	3	1	-	-	-	-	201
64	20	10	19	9	8	5	-	-	-	-	-	71
64.1	12	6	15	4	8	5	-	-	-	-	-	50
64.11	-	-	-	-	-	-	-	-	-	-	-	-
64.12	12	6	15	4	8	5	-	-	-	-	-	50
64.2	8	4	4	5	-	-	-	-	-	-	-	21
<b>J INTERMEDIAZIONE MONETARIA E FINANZIARIA</b>	<b>1.497</b>	<b>723</b>	<b>662</b>	<b>125</b>	<b>63</b>	<b>17</b>	<b>10</b>	<b>4</b>	<b>10</b>	<b>3</b>	<b>2</b>	<b>3.116</b>
65	38	49	94	32	34	12	10	4	10	3	2	288
65.1	-	1	7	17	25	11	8	4	8	3	2	86
65.11	-	-	-	-	-	-	-	-	-	-	-	-
65.12	-	1	7	17	25	11	8	4	8	3	2	86
65.2	38	48	87	15	9	1	2	-	2	-	-	202
65.21	6	7	21	4	-	1	1	-	-	-	-	40
65.22	19	19	28	5	3	-	1	-	1	-	-	76
65.23	13	22	38	6	6	-	-	-	1	-	-	86
66	-	-	-	-	-	3	-	-	-	-	-	3
66.0	-	-	-	-	-	3	-	-	-	-	-	3
66.01	-	-	-	-	-	1	-	-	-	-	-	1
66.02	-	-	-	-	-	-	-	-	-	-	-	-
66.03	-	-	-	-	-	2	-	-	-	-	-	2
67	1.459	674	588	93	29	2	-	-	-	-	-	2.825
67.1	101	33	46	11	3	1	-	-	-	-	-	195
67.11	-	-	-	-	-	-	-	-	-	-	-	-
67.12	3	1	4	2	-	-	-	-	-	-	-	10
67.13	98	32	42	9	3	1	-	-	-	-	-	185
67.2	1.358	641	522	82	26	1	-	-	-	-	-	2.630
<b>K ATTIVITÀ IMMOBILIARI, NOLEGGIO, INFORMATICA, RICERCA, ALTRE ATTIVITÀ PROFESSIONALI ED IMPRENDITORIALI</b>	<b>13.790</b>	<b>3.205</b>	<b>2.808</b>	<b>849</b>	<b>277</b>	<b>122</b>	<b>40</b>	<b>15</b>	<b>6</b>	-	<b>1</b>	<b>21.113</b>
70	362	149	119	43	7	1	2	-	-	-	-	683
70.1	70	35	40	13	1	-	-	-	-	-	-	159
70.11	30	17	23	7	1	-	-	-	-	-	-	78
70.12	40	18	17	6	-	-	-	-	-	-	-	81
70.2	66	15	11	1	3	-	2	-	-	-	-	98
70.3	226	99	68	29	3	1	-	-	-	-	-	426
70.31	206	93	65	27	3	1	-	-	-	-	-	395
70.32	20	6	3	2	-	-	-	-	-	-	-	31



**Tavola 3.3 segue - Imprese per classe di addetti, sezione, sottosezione, divisione, gruppo, classe di attività economica e provincia**

ATTIVITÀ ECONOMICHE PROVINCE	CLASSI DI ADDETTI											Totale
	1	2	3 - 5	6 - 9	10 - 19	20 - 49	50 - 99	100 - 199	200 - 499	500 - 999	1000 e più	
<b>71</b>	<b>301</b>	<b>76</b>	<b>57</b>	<b>22</b>	<b>7</b>	<b>2</b>	<b>1</b>	-	-	-	-	<b>466</b>
71.1	18	6	14	7	2	1	-	-	-	-	-	48
71.2	16	2	4	3	1	1	-	-	-	-	-	27
71.21	11	2	4	3	1	-	-	-	-	-	-	21
71.22	5	-	-	-	-	1	-	-	-	-	-	6
71.23	-	-	-	-	-	-	-	-	-	-	-	-
71.3	43	23	17	6	1	-	1	-	-	-	-	91
71.31	2	1	2	-	-	-	-	-	-	-	-	5
71.32	2	3	3	1	-	-	1	-	-	-	-	10
71.33	-	-	1	1	-	-	-	-	-	-	-	2
71.34	39	19	11	4	1	-	-	-	-	-	-	74
71.4	224	45	22	6	3	-	-	-	-	-	-	300
<b>72</b>	<b>304</b>	<b>242</b>	<b>372</b>	<b>140</b>	<b>81</b>	<b>19</b>	<b>5</b>	<b>1</b>	-	-	-	<b>1.164</b>
72.1	12	12	17	7	9	5	1	-	-	-	-	63
72.2	80	60	102	42	27	4	1	-	-	-	-	316
72.3	168	141	198	72	38	8	2	1	-	-	-	628
72.4	-	-	2	-	-	-	-	-	-	-	-	2
72.5	33	16	30	12	3	-	-	-	-	-	-	94
72.6	11	13	23	7	4	2	1	-	-	-	-	61
<b>73</b>	<b>103</b>	<b>26</b>	<b>26</b>	<b>9</b>	<b>4</b>	<b>2</b>	<b>1</b>	-	-	-	-	<b>171</b>
73.1	101	26	22	8	2	1	1	-	-	-	-	161
73.2	2	-	4	1	2	1	-	-	-	-	-	10
<b>74</b>	<b>12.720</b>	<b>2.712</b>	<b>2.234</b>	<b>635</b>	<b>178</b>	<b>98</b>	<b>31</b>	<b>14</b>	<b>6</b>	-	<b>1</b>	<b>18.629</b>
74.1	5.675	1.499	1.278	332	43	11	4	1	-	-	-	8.843
74.11	2.950	653	501	103	16	3	-	-	-	-	-	4.226
74.12	1.547	480	451	167	12	2	1	1	-	-	-	2.661
74.13	25	16	19	8	3	1	-	-	-	-	-	72
74.14	1.151	350	306	54	11	5	3	-	-	-	-	1.880
74.15	2	-	1	-	1	-	-	-	-	-	-	4
74.2	4.704	656	457	137	28	7	4	-	-	-	-	5.993
74.3	9	7	9	5	4	1	-	-	-	-	-	35
74.4	122	61	61	17	5	4	-	-	-	-	-	270
74.5	6	2	5	1	-	-	-	-	-	-	-	14
74.6	21	8	18	9	12	22	11	5	3	-	-	109
74.7	704	79	114	57	55	41	11	8	3	-	-	1.072
74.8	1.479	400	292	77	31	12	1	-	-	-	1	2.293
74.81	864	214	118	24	7	3	1	-	-	-	-	1.231
74.82	3	6	8	1	-	-	-	-	-	-	-	18
74.83	451	121	75	16	4	-	-	-	-	-	-	667
74.84	161	59	91	36	20	9	-	-	-	-	1	377
<b>M ISTRUZIONE</b>	<b>351</b>	<b>298</b>	<b>321</b>	<b>93</b>	<b>63</b>	<b>57</b>	<b>13</b>	-	-	-	-	<b>1.196</b>
<b>80</b>	<b>351</b>	<b>298</b>	<b>321</b>	<b>93</b>	<b>63</b>	<b>57</b>	<b>13</b>	-	-	-	-	<b>1.196</b>
80.1	96	94	150	49	26	11	2	-	-	-	-	428
80.2	24	16	37	22	25	41	8	-	-	-	-	173
80.21	7	3	15	14	17	35	6	-	-	-	-	97
80.22	17	13	22	8	8	6	2	-	-	-	-	76
80.3	2	2	2	-	-	2	-	-	-	-	-	8
80.4	229	186	132	22	12	3	3	-	-	-	-	587
80.41	201	167	111	17	5	-	-	-	-	-	-	501
80.42	28	19	21	5	7	3	3	-	-	-	-	86
<b>N SANITÀ E ALTRI SERVIZI SOCIALI</b>	<b>6.410</b>	<b>1.968</b>	<b>1.316</b>	<b>242</b>	<b>127</b>	<b>85</b>	<b>27</b>	<b>6</b>	<b>3</b>	-	-	<b>10.184</b>
<b>85</b>	<b>6.410</b>	<b>1.968</b>	<b>1.316</b>	<b>242</b>	<b>127</b>	<b>85</b>	<b>27</b>	<b>6</b>	<b>3</b>	-	-	<b>10.184</b>
85.1	6.208	1.935	1.255	215	78	42	14	3	1	-	-	9.751
85.11	-	-	-	1	14	24	13	3	1	-	-	56
85.12	5.343	1.360	487	62	35	11	1	-	-	-	-	7.299
85.13	663	389	287	32	3	-	-	-	-	-	-	1.374
85.14	202	186	481	120	26	7	-	-	-	-	-	1.022
85.2	118	13	10	-	-	-	-	-	-	-	-	141
85.3	84	20	51	27	49	43	13	3	2	-	-	292
85.31	18	11	33	19	30	29	11	1	1	-	-	153
85.32	66	9	18	8	19	14	2	2	1	-	-	139
<b>O ALTRI SERVIZI PUBBLICI, SOCIALI E PERSONALI</b>	<b>9.258</b>	<b>2.214</b>	<b>1.438</b>	<b>389</b>	<b>131</b>	<b>57</b>	<b>17</b>	<b>7</b>	-	<b>1</b>	<b>1</b>	<b>13.513</b>
<b>90</b>	<b>31</b>	<b>19</b>	<b>34</b>	<b>5</b>	<b>19</b>	<b>18</b>	<b>9</b>	<b>4</b>	-	<b>1</b>	<b>1</b>	<b>141</b>
90.0	31	19	34	5	19	18	9	4	-	1	1	141
<b>92</b>	<b>1.184</b>	<b>401</b>	<b>457</b>	<b>111</b>	<b>69</b>	<b>32</b>	<b>4</b>	<b>1</b>	-	-	-	<b>2.259</b>
92.1	26	24	38	3	5	-	-	-	-	-	-	96
92.11	-	-	4	-	1	-	-	-	-	-	-	5
92.12	7	2	1	-	-	-	-	-	-	-	-	11
92.13	19	22	33	2	4	-	-	-	-	-	-	80
92.2	125	48	94	32	22	9	1	-	-	-	-	331
92.3	720	202	176	38	20	10	-	-	-	-	-	1.166
92.31	176	37	34	10	10	4	-	-	-	-	-	271
92.32	25	24	32	12	4	1	-	-	-	-	-	98
92.33	3	3	3	1	-	1	-	-	-	-	-	11
92.34	516	138	107	15	6	4	-	-	-	-	-	786

**Tavola 3.3 segue - Imprese per classe di addetti, sezione, sottosezione, divisione, gruppo, classe di attività economica e provincia**

ATTIVITÀ ECONOMICHE PROVINCE	CLASSI DI ADDETTI											Totale
	1	2	3 - 5	6 - 9	10 - 19	20 - 49	50 - 99	100 - 199	200 - 499	500 - 999	1000 e più	
92.4	15	4	2	-	-	-	-	-	-	-	-	21
92.5	5	2	3	1	2	2	-	1	-	-	-	16
92.51	3	2	1	-	1	-	-	1	-	-	-	8
92.52	2	-	2	-	1	1	-	-	-	-	-	6
92.53	-	-	-	1	-	1	-	-	-	-	-	2
92.6	207	83	93	24	16	9	2	-	-	-	-	434
92.61	136	60	59	12	8	-	2	-	-	-	-	277
92.62	71	23	34	12	8	9	-	-	-	-	-	157
92.7	86	38	51	13	4	2	1	-	-	-	-	195
92.71	21	13	18	3	-	1	-	-	-	-	-	56
92.72	65	25	33	10	4	1	1	-	-	-	-	139
93	8.043	1.794	947	273	43	7	4	2	-	-	-	11.113
93.0	8.043	1.794	947	273	43	7	4	2	-	-	-	11.113
93.01	1.137	279	146	51	8	3	1	-	-	-	-	1.625
93.02	6.597	1.392	679	196	14	2	-	-	-	-	-	8.880
93.03	190	86	80	9	3	-	-	-	-	-	-	368
93.04	24	18	16	8	5	1	-	1	-	-	-	73
93.05	95	19	26	9	13	1	3	1	-	-	-	167
<b>TOTALE</b>	<b>117.796</b>	<b>41.633</b>	<b>35.152</b>	<b>8.753</b>	<b>4.638</b>	<b>2.000</b>	<b>451</b>	<b>146</b>	<b>67</b>	<b>17</b>	<b>12</b>	<b>210.665</b>
di cui imprese:												
- artigiane	32.780	10.641	9.544	2.300	917	168	-	-	-	-	-	56.350
- dell'industria in senso stretto (a)	11.505	4.748	5.433	1.820	1.239	592	115	45	21	6	2	25.526
- dei servizi	99.525	34.583	26.065	5.317	2.424	904	203	62	36	7	8	169.134
PROVINCIA DI:												
Trapani	11.165	3.896	3.006	762	413	165	21	10	3	1	-	19.442
Palermo	24.308	9.456	8.351	1.988	1.190	481	122	46	23	5	7	45.977
Messina	17.293	6.112	6.057	1.896	649	255	50	15	7	4	-	32.338
Agrigento	12.322	3.478	2.852	593	328	148	41	7	3	-	-	19.772
Caltanissetta	6.256	1.994	1.356	324	207	91	17	7	2	-	-	10.254
Enna	5.450	1.536	1.101	240	139	56	12	2	3	-	-	8.539
Catania	24.488	8.567	7.301	1.796	1.111	480	101	40	15	5	5	43.909
Ragusa	7.557	3.236	2.604	583	291	128	31	2	3	-	-	14.435
Siracusa	8.957	3.358	2.524	571	310	196	56	17	8	2	-	15.999
<b>TOTALE</b>	<b>117.796</b>	<b>41.633</b>	<b>35.152</b>	<b>8.753</b>	<b>4.638</b>	<b>2.000</b>	<b>451</b>	<b>146</b>	<b>67</b>	<b>17</b>	<b>12</b>	<b>210.665</b>

(a) Comprende le sezioni di attività: C - Estrazione di minerali; D - Attività manifatturiere; E - Produzione e distribuzione di energia elettrica, gas e acqua

**Tavola 3.4 - Addetti alle imprese per classe di addetti e sezione, sottosezione, divisione, gruppo e classe di attività economica**

ATTIVITÀ ECONOMICHE	CLASSI DI ADDETTI											Totale
	1	2	3 - 5	6 - 9	10 - 19	20 - 49	50 - 99	100 - 199	200 - 499	500 - 999	1000 e più	
<b>A AGRICOLTURA, CACCIA E SILVICOLTURA</b>	<b>349</b>	<b>196</b>	<b>463</b>	<b>546</b>	<b>522</b>	<b>742</b>	<b>278</b>	<b>236</b>	-	-	-	<b>3.332</b>
<b>01</b>	<b>339</b>	<b>184</b>	<b>441</b>	<b>531</b>	<b>497</b>	<b>700</b>	<b>278</b>	<b>236</b>	-	-	-	<b>3.206</b>
01.1	73	26	54	65	39	82	81	-	-	-	-	420
01.13	73	26	54	65	39	82	81	-	-	-	-	420
01.2	39	12	29	12	10	-	-	-	-	-	-	102
01.25	39	12	29	12	10	-	-	-	-	-	-	102
01.4	224	146	354	454	448	618	197	236	-	-	-	2.677
01.41	190	120	333	417	421	562	197	236	-	-	-	2.476
01.42	34	26	21	37	27	56	-	-	-	-	-	201
01.5	3	-	4	-	-	-	-	-	-	-	-	7
<b>02</b>	<b>10</b>	<b>12</b>	<b>22</b>	<b>15</b>	<b>25</b>	<b>42</b>	-	-	-	-	-	<b>126</b>
02.0	10	12	22	15	25	42	-	-	-	-	-	126
02.01	7	6	18	15	10	42	-	-	-	-	-	98
02.02	3	6	4	-	15	-	-	-	-	-	-	28
<b>B PESCA, PISCICOLTURA E SERVIZI CONNESSI</b>	<b>370</b>	<b>316</b>	<b>1.086</b>	<b>585</b>	<b>588</b>	<b>393</b>	<b>341</b>	<b>101</b>	<b>300</b>	-	-	<b>4.080</b>
<b>05</b>	<b>370</b>	<b>316</b>	<b>1.086</b>	<b>585</b>	<b>588</b>	<b>393</b>	<b>341</b>	<b>101</b>	<b>300</b>	-	-	<b>4.080</b>
05.0	370	316	1.086	585	588	393	341	101	300	-	-	4.080
05.01	351	312	1.069	551	535	350	341	101	300	-	-	3.910
05.02	9	2	3	34	53	-	-	-	-	-	-	101
05.03	10	2	14	-	-	43	-	-	-	-	-	69
<b>C ESTRAZIONE DI MINERALI</b>	<b>36</b>	<b>38</b>	<b>254</b>	<b>243</b>	<b>494</b>	<b>557</b>	<b>236</b>	<b>139</b>	-	-	<b>1.112</b>	<b>3.109</b>
<b>CA ESTRAZIONE DI MINERALI ENERGETICI</b>	-	-	-	-	-	-	<b>64</b>	-	-	-	-	<b>64</b>
10	-	-	-	-	-	-	-	-	-	-	-	-
10.1	-	-	-	-	-	-	-	-	-	-	-	-
10.2	-	-	-	-	-	-	-	-	-	-	-	-
10.3	-	-	-	-	-	-	-	-	-	-	-	-
<b>11</b>	-	-	-	-	-	-	<b>64</b>	-	-	-	-	<b>64</b>
11.1	-	-	-	-	-	-	64	-	-	-	-	64
11.11	-	-	-	-	-	-	64	-	-	-	-	64
11.12	-	-	-	-	-	-	-	-	-	-	-	-
11.13	-	-	-	-	-	-	-	-	-	-	-	-
11.2	-	-	-	-	-	-	-	-	-	-	-	-
<b>12</b>	-	-	-	-	-	-	-	-	-	-	-	-
12.0	-	-	-	-	-	-	-	-	-	-	-	-
<b>CB ESTRAZIONE DI MINERALI NON ENERGETICI</b>	<b>36</b>	<b>38</b>	<b>254</b>	<b>243</b>	<b>494</b>	<b>557</b>	<b>172</b>	<b>139</b>	-	-	<b>1.112</b>	<b>3.045</b>
13	-	-	-	-	-	-	-	-	-	-	-	-
13.1	-	-	-	-	-	-	-	-	-	-	-	-
13.2	-	-	-	-	-	-	-	-	-	-	-	-
<b>14</b>	<b>36</b>	<b>38</b>	<b>254</b>	<b>243</b>	<b>494</b>	<b>557</b>	<b>172</b>	<b>139</b>	-	-	<b>1.112</b>	<b>3.045</b>
14.1	10	12	114	116	314	317	74	-	-	-	-	957
14.11	6	6	94	109	291	297	74	-	-	-	-	877
14.12	4	4	20	7	23	20	-	-	-	-	-	78
14.13	-	2	-	-	-	-	-	-	-	-	-	2
14.2	18	22	91	62	134	156	-	-	-	-	-	483
14.21	18	22	87	62	134	133	-	-	-	-	-	456
14.22	-	-	4	-	-	23	-	-	-	-	-	27
14.3	1	-	-	-	-	-	-	-	-	-	-	1
14.4	3	2	25	21	-	60	98	-	-	-	1.112	1.321
14.5	4	2	24	44	46	24	-	139	-	-	-	283
<b>D ATTIVITÀ MANIFATTURIERE</b>	<b>11.454</b>	<b>9.426</b>	<b>19.890</b>	<b>12.849</b>	<b>15.615</b>	<b>16.591</b>	<b>7.404</b>	<b>5.357</b>	<b>5.530</b>	<b>2.703</b>	<b>1.258</b>	<b>108.077</b>
<b>DA INDUSTRIE ALIMENTARI, DELLE BEVANDE E DEL TABACCO</b>	<b>1.594</b>	<b>2.950</b>	<b>7.222</b>	<b>3.242</b>	<b>2.809</b>	<b>3.036</b>	<b>1.833</b>	<b>789</b>	-	-	-	<b>23.475</b>
<b>15</b>	<b>1.594</b>	<b>2.950</b>	<b>7.222</b>	<b>3.242</b>	<b>2.809</b>	<b>3.036</b>	<b>1.833</b>	<b>789</b>	-	-	-	<b>23.475</b>
15.1	21	26	37	89	65	161	129	-	-	-	-	528
15.11	9	8	18	67	34	88	-	-	-	-	-	224
15.12	-	2	-	16	21	73	129	-	-	-	-	241
15.13	12	16	19	6	10	-	-	-	-	-	-	63
15.2	18	26	77	143	300	401	203	247	-	-	-	1.415
15.3	19	38	224	206	211	313	392	149	-	-	-	1.552
15.31	3	2	12	-	33	24	52	-	-	-	-	126
15.32	-	-	70	25	44	178	83	-	-	-	-	400
15.33	16	36	142	181	134	111	257	149	-	-	-	1.026
15.4	162	242	824	266	100	94	-	-	-	-	-	1.688
15.41	160	238	822	125	79	94	-	-	-	-	-	1.318
15.42	2	4	202	132	21	-	-	-	-	-	-	361
15.43	-	-	-	9	-	-	-	-	-	-	-	9
15.5	48	130	171	184	161	219	80	-	-	-	-	993
15.51	43	120	158	146	135	183	80	-	-	-	-	865
15.52	5	10	13	38	26	36	-	-	-	-	-	128
15.6	70	86	292	171	171	279	-	-	-	-	-	1.069
15.61	70	86	292	171	171	279	-	-	-	-	-	1.069
15.62	-	-	-	-	-	-	-	-	-	-	-	-
15.7	3	8	45	63	149	50	-	-	-	-	-	318
15.71	3	8	40	63	149	50	-	-	-	-	-	313
15.72	-	-	5	-	-	-	-	-	-	-	-	5
15.8	1.190	2.294	5.158	1.692	1.228	978	392	-	-	-	-	12.932
15.81	1.032	2.056	4.737	1.406	760	380	-	-	-	-	-	10.371

**Tavola 3.4 segue - Addetti alle imprese per classe di addetti e sezione, sottosezione, divisione, gruppo e classe di attività economica**

ATTIVITÀ ECONOMICHE	CLASSI DI ADDETTI											Totale
	1	2	3 - 5	6 - 9	10 - 19	20 - 49	50 - 99	100 - 199	200 - 499	500 - 999	1000 e più	
15.82	45	54	159	88	135	22	64	-	-	-	-	567
15.83	-	-	-	-	-	-	-	-	-	-	-	-
15.84	6	14	14	28	15	25	-	-	-	-	-	102
15.85	72	114	126	76	121	271	258	-	-	-	-	1.038
15.86	18	28	40	43	137	200	70	-	-	-	-	536
15.87	3	-	11	6	14	-	-	-	-	-	-	34
15.88	1	4	-	-	-	-	-	-	-	-	-	5
15.89	13	24	71	45	46	80	-	-	-	-	-	279
15.9	63	100	394	428	424	541	637	393	-	-	-	2.980
15.91	1	-	21	31	47	-	-	162	-	-	-	262
15.92	1	-	5	-	-	21	58	-	-	-	-	85
15.93	61	82	336	364	377	365	304	101	-	-	-	1.990
15.94	-	-	-	-	-	-	-	-	-	-	-	-
15.95	-	-	-	-	-	-	-	-	-	-	-	-
15.96	-	-	-	-	-	-	-	-	-	-	-	-
15.97	-	-	-	-	-	-	-	-	-	-	-	-
15.98	-	18	32	33	-	155	275	130	-	-	-	643
15.99	-	-	-	-	-	-	-	-	-	-	-	-
16	-	-	-	-	-	-	-	-	-	-	-	-
16.0	-	-	-	-	-	-	-	-	-	-	-	-
<b>DB</b>	<b>1.139</b>	<b>474</b>	<b>983</b>	<b>919</b>	<b>1.296</b>	<b>1.873</b>	<b>597</b>	<b>391</b>	<b>297</b>	-	-	<b>7.969</b>
<b>INDUSTRIE TESSILI E DELL'ABBIGLIAMENTO</b>												
17	176	104	247	313	300	396	224	290	-	-	-	2.050
17.1	1	-	-	6	-	-	-	172	-	-	-	179
17.11	-	-	-	-	-	-	-	172	-	-	-	172
17.12	1	-	-	6	-	-	-	-	-	-	-	7
17.13	-	-	-	-	-	-	-	-	-	-	-	-
17.14	-	-	-	-	-	-	-	-	-	-	-	-
17.15	-	-	-	-	-	-	-	-	-	-	-	-
17.16	-	-	-	-	-	-	-	-	-	-	-	-
17.17	-	-	-	-	-	-	-	-	-	-	-	-
17.2	2	2	3	-	-	41	-	118	-	-	-	166
17.21	1	2	-	-	-	41	-	118	-	-	-	162
17.22	1	-	-	-	-	-	-	-	-	-	-	1
17.23	-	-	-	-	-	-	-	-	-	-	-	-
17.24	-	-	3	-	-	-	-	-	-	-	-	3
17.25	-	-	-	-	-	-	-	-	-	-	-	-
17.3	4	2	-	-	-	-	-	-	-	-	-	6
17.4	40	46	89	99	98	114	61	-	-	-	-	547
17.5	74	26	54	88	60	69	-	-	-	-	-	371
17.51	6	4	4	-	-	-	-	-	-	-	-	14
17.52	1	4	7	33	27	26	-	-	-	-	-	98
17.53	-	-	-	-	-	-	-	-	-	-	-	-
17.54	67	18	43	55	33	43	-	-	-	-	-	259
17.6	26	10	62	43	34	84	163	-	-	-	-	422
17.7	29	18	39	77	108	88	-	-	-	-	-	359
17.71	2	6	12	23	14	-	-	-	-	-	-	57
17.72	17	4	20	18	24	-	-	-	-	-	-	83
17.73	7	8	7	36	70	88	-	-	-	-	-	216
17.74	2	-	-	-	-	-	-	-	-	-	-	2
17.75	1	-	-	-	-	-	-	-	-	-	-	1
18	963	370	736	606	996	1.477	373	101	297	-	-	5.919
18.1	7	14	9	9	-	-	-	-	-	-	-	39
18.2	912	292	632	508	945	1.477	373	101	297	-	-	5.537
18.21	6	-	13	15	46	-	-	-	-	-	-	80
18.22	787	224	437	298	590	1.159	175	101	297	-	-	4.068
18.23	7	16	37	53	110	150	148	-	-	-	-	521
18.24	112	52	145	142	199	168	50	-	-	-	-	868
18.3	44	64	95	89	51	-	-	-	-	-	-	343
<b>DC</b>	<b>80</b>	<b>64</b>	<b>193</b>	<b>196</b>	<b>298</b>	<b>203</b>	-	-	-	-	-	<b>1.034</b>
<b>INDUSTRIE CONCIARIE, FABBRICAZIONE DI PRODOTTI IN CUOIO, PELLE E SIMILARI</b>												
19	80	64	193	196	298	203	-	-	-	-	-	1.034
19.1	6	4	7	12	20	-	-	-	-	-	-	49
19.2	46	26	55	38	113	65	-	-	-	-	-	343
19.3	28	34	131	146	165	138	-	-	-	-	-	642
<b>DD</b>	<b>2.789</b>	<b>1.368</b>	<b>1.708</b>	<b>819</b>	<b>979</b>	<b>543</b>	<b>106</b>	-	-	-	-	<b>8.312</b>
<b>INDUSTRIA DEL LEGNO E DEI PRODOTTI IN LEGNO</b>												
20	2.789	1.368	1.708	819	979	543	106	-	-	-	-	8.312
20.1	70	32	51	47	67	59	-	-	-	-	-	326
20.2	-	4	3	9	-	-	-	-	-	-	-	16
20.3	2.222	1.132	1.291	443	599	232	106	-	-	-	-	6.025
20.4	61	68	183	213	224	189	-	-	-	-	-	938
20.5	436	132	180	107	89	63	-	-	-	-	-	1.007
20.51	427	128	166	91	89	63	-	-	-	-	-	964
20.52	9	4	14	16	-	-	-	-	-	-	-	43
<b>DE</b>	<b>488</b>	<b>538</b>	<b>1.225</b>	<b>868</b>	<b>947</b>	<b>680</b>	<b>639</b>	<b>304</b>	<b>247</b>	-	-	<b>5.936</b>
<b>FABBRICAZIONE DELLA PASTA-CARTA, DELLA CARTA E DEI PRODOTTI DI CARTA; STAMPA ED EDITORIA</b>												
21	37	30	111	121	254	125	225	-	-	-	-	903
21.1	-	-	-	-	29	21	-	-	-	-	-	50
21.11	-	-	-	-	18	21	-	-	-	-	-	39
21.12	-	-	-	-	11	-	-	-	-	-	-	11
21.2	37	30	111	121	225	104	225	-	-	-	-	853
21.21	16	8	36	33	85	52	57	-	-	-	-	287

**Tavola 3.4 segue - Addetti alle imprese per classe di addetti e sezione, sottosezione, divisione, gruppo e classe di attività economica**

ATTIVITÀ ECONOMICHE	CLASSI DI ADDETTI										Totale	
	1	2	3 - 5	6 - 9	10 - 19	20 - 49	50 - 99	100 - 199	200 - 499	500 - 999		1000 e più
21.22	4	4	34	29	55	-	-	-	-	-	-	126
21.23	10	8	30	51	71	52	72	-	-	-	-	294
21.24	-	-	-	-	-	-	-	-	-	-	-	-
21.25	7	10	11	8	14	-	96	-	-	-	-	146
<b>22</b>	<b>451</b>	<b>508</b>	<b>1.114</b>	<b>747</b>	<b>693</b>	<b>555</b>	<b>414</b>	<b>304</b>	<b>247</b>	-	-	<b>5.033</b>
22.1	53	74	184	85	91	133	63	304	247	-	-	1.234
22.11	35	52	143	52	73	133	-	-	-	-	-	488
22.12	3	2	19	33	-	-	63	304	247	-	-	671
22.13	9	14	11	-	18	-	-	-	-	-	-	52
22.14	1	2	3	-	-	-	-	-	-	-	-	6
22.15	5	4	8	-	-	-	-	-	-	-	-	17
22.2	393	434	919	648	592	422	351	-	-	-	-	3.759
22.21	-	-	-	-	11	43	96	-	-	-	-	150
22.22	261	334	713	490	514	315	175	-	-	-	-	2.802
22.23	57	32	47	42	25	29	-	-	-	-	-	232
22.24	64	54	141	104	42	35	80	-	-	-	-	520
22.25	11	14	18	12	-	-	-	-	-	-	-	55
22.3	5	-	11	14	10	-	-	-	-	-	-	40
22.31	3	-	4	-	-	-	-	-	-	-	-	7
22.32	2	-	7	14	-	-	-	-	-	-	-	23
22.33	-	-	-	-	10	-	-	-	-	-	-	10
<b>DF FABBRICAZIONE DI COKE, RAFFINERIE DI PETROLIO, TRATTAMENTO DEI COMBUSTIBILI NUCLEARI</b>	<b>2</b>	<b>6</b>	<b>9</b>	<b>94</b>	<b>199</b>	<b>136</b>	<b>96</b>	<b>282</b>	-	<b>1.380</b>	-	<b>2.204</b>
23	2	6	9	94	199	136	96	282	-	1.380	-	2.204
23.1	-	-	-	-	-	-	-	-	-	-	-	-
23.2	2	6	9	94	199	136	96	282	-	1.380	-	2.204
23.3	-	-	-	-	-	-	-	-	-	-	-	-
<b>DG FABBRICAZIONE DI PRODOTTI CHIMICI E DI FIBRE SINTETICHE E ARTIFICIALI</b>	<b>41</b>	<b>48</b>	<b>209</b>	<b>199</b>	<b>412</b>	<b>401</b>	<b>302</b>	-	<b>722</b>	-	<b>1.258</b>	<b>3.592</b>
24	41	48	209	199	412	401	302	-	722	-	1.258	3.592
24.1	10	4	23	21	103	240	149	-	311	-	-	861
24.11	4	-	6	7	24	171	56	-	-	-	-	268
24.12	-	-	-	-	-	-	-	-	-	-	-	-
24.13	1	2	3	6	-	38	93	-	311	-	-	454
24.14	3	-	9	-	17	-	-	-	-	-	-	29
24.15	2	2	5	8	27	31	-	-	-	-	-	75
24.16	-	-	-	-	35	-	-	-	-	-	-	35
24.17	-	-	-	-	-	-	-	-	-	-	-	-
24.2	1	-	-	6	45	-	-	-	-	-	-	52
24.3	9	12	66	53	114	25	85	-	-	-	-	364
24.4	-	6	22	22	47	21	68	-	411	-	1.258	1.855
24.41	-	-	-	-	-	-	68	-	208	-	-	276
24.42	-	6	22	22	47	21	-	-	203	-	1.258	1.579
24.5	12	14	53	55	58	31	-	-	-	-	-	223
24.51	6	8	36	35	58	31	-	-	-	-	-	174
24.52	6	6	17	20	-	-	-	-	-	-	-	49
24.6	9	12	45	42	45	84	-	-	-	-	-	237
24.61	5	10	26	-	10	-	-	-	-	-	-	51
24.62	-	-	-	-	11	-	-	-	-	-	-	11
24.63	4	2	15	33	14	-	-	-	-	-	-	68
24.64	-	-	-	-	-	-	-	-	-	-	-	-
24.65	-	-	-	-	-	-	-	-	-	-	-	-
24.66	-	-	4	9	10	84	-	-	-	-	-	107
24.7	-	-	-	-	-	-	-	-	-	-	-	-
<b>DH FABBRICAZIONE DI ARTICOLI IN GOMMA E MATERIE PLASTICHE</b>	<b>88</b>	<b>114</b>	<b>291</b>	<b>337</b>	<b>501</b>	<b>722</b>	<b>487</b>	<b>154</b>	-	-	-	<b>2.694</b>
25	88	114	291	337	501	722	487	154	-	-	-	2.694
25.1	28	30	76	58	145	45	-	-	-	-	-	382
25.11	-	-	5	-	-	-	-	-	-	-	-	5
25.12	24	28	64	52	111	25	-	-	-	-	-	304
25.13	4	2	7	6	34	20	-	-	-	-	-	73
25.2	60	84	215	279	356	677	487	154	-	-	-	2.312
25.21	12	22	31	52	96	195	208	154	-	-	-	770
25.22	13	26	39	86	88	187	102	-	-	-	-	541
25.23	15	18	37	37	36	115	-	-	-	-	-	258
25.24	20	18	108	104	136	180	177	-	-	-	-	743
<b>DI FABBRICAZIONE DI PRODOTTI DELLA LAVORAZIONE DI MINERALI NON METALLIFERI</b>	<b>658</b>	<b>850</b>	<b>2.208</b>	<b>1.972</b>	<b>2.584</b>	<b>3.446</b>	<b>500</b>	<b>904</b>	<b>939</b>	<b>586</b>	-	<b>14.647</b>
26	658	850	2.208	1.972	2.584	3.446	500	904	939	586	-	14.647
26.1	119	118	242	141	216	163	-	112	-	-	-	1.111
26.11	-	-	-	-	14	-	-	-	-	-	-	14
26.12	80	88	182	117	155	140	-	-	-	-	-	762
26.13	-	-	-	-	-	23	-	112	-	-	-	135
26.14	-	-	-	-	-	-	-	-	-	-	-	-
26.15	39	30	60	24	47	-	-	-	-	-	-	200
26.2	137	100	209	81	189	193	-	136	-	586	-	1.631
26.21	106	68	141	73	162	193	-	136	-	-	-	879
26.22	23	22	39	8	-	-	-	-	-	586	-	678
26.23	-	2	4	-	-	-	-	-	-	-	-	6
26.24	-	-	-	-	-	-	-	-	-	-	-	-
26.25	7	6	18	-	13	-	-	-	-	-	-	44
26.26	1	2	7	-	14	-	-	-	-	-	-	24
26.3	12	6	24	20	-	-	70	-	-	-	-	132
26.4	17	12	52	90	233	439	84	108	-	-	-	1.035

**Tavola 3.4 segue - Addetti alle imprese per classe di addetti e sezione, sottosezione, divisione, gruppo e classe di attività economica**

ATTIVITÀ ECONOMICHE	CLASSI DI ADDETTI										Totale	
	1	2	3 - 5	6 - 9	10 - 19	20 - 49	50 - 99	100 - 199	200 - 499	500 - 999		1000 e più
26.5	16	16	43	50	35	207	79	171	733	-	-	1.350
26.51	-	-	-	-	35	36	-	171	733	-	-	975
26.52	11	14	38	38	-	109	79	-	-	-	-	289
26.53	5	2	5	12	-	62	-	-	-	-	-	86
26.6	86	164	490	779	1.121	1.747	109	377	206	-	-	5.079
26.61	30	64	169	378	408	818	109	377	-	-	-	2.353
26.62	11	12	21	13	63	34	-	-	-	-	-	154
26.63	6	22	100	230	415	639	-	-	-	-	-	1.412
26.64	1	-	6	6	-	-	-	-	-	-	-	13
26.65	4	14	40	21	53	133	-	-	-	-	-	265
26.66	34	52	154	131	182	123	-	-	206	-	-	882
26.7	267	424	1.125	774	735	635	158	-	-	-	-	4.118
26.8	4	10	23	37	55	62	-	-	-	-	-	191
26.81	1	4	4	-	-	-	-	-	-	-	-	9
26.82	3	6	19	37	55	62	-	-	-	-	-	182
DJ PRODUZIONE DI METALLO E FABBRICAZIONE DI PRODOTTI IN METALLO	2.064	1.358	2.720	1.663	2.551	2.351	1.635	696	1.716	-	-	16.754
27	10	20	71	101	185	288	-	-	756	-	-	1.431
27.1	-	-	-	-	-	-	-	-	224	-	-	224
27.2	-	-	-	15	25	193	-	-	292	-	-	525
27.21	-	-	-	-	14	35	-	-	-	-	-	49
27.22	-	-	-	15	11	158	-	-	292	-	-	476
27.3	4	4	37	34	57	-	-	-	-	-	-	136
27.31	-	-	-	-	15	-	-	-	-	-	-	15
27.32	-	-	-	-	-	-	-	-	-	-	-	-
27.33	4	2	32	28	-	-	-	-	-	-	-	66
27.34	-	-	5	-	15	-	-	-	-	-	-	20
27.35	-	2	-	6	27	-	-	-	-	-	-	35
27.4	2	6	7	24	27	95	-	-	240	-	-	401
27.41	-	-	4	-	13	71	-	-	-	-	-	88
27.42	-	-	-	9	14	24	-	-	240	-	-	287
27.43	1	4	-	7	-	-	-	-	-	-	-	12
27.44	-	-	-	-	-	-	-	-	-	-	-	-
27.45	1	2	3	8	-	-	-	-	-	-	-	14
27.5	4	10	27	28	76	-	-	-	-	-	-	145
27.51	3	4	14	7	53	-	-	-	-	-	-	81
27.52	-	-	-	-	-	-	-	-	-	-	-	-
27.53	1	2	13	15	10	-	-	-	-	-	-	41
27.54	-	4	-	6	13	-	-	-	-	-	-	23
28	2.054	1.338	2.649	1.562	2.366	2.063	1.635	696	960	-	-	15.323
28.1	409	492	1.044	821	1.291	1.335	755	553	960	-	-	7.660
28.11	56	68	188	239	742	882	684	553	960	-	-	4.372
28.12	353	424	856	582	549	453	71	-	-	-	-	3.288
28.2	3	4	32	55	116	42	-	-	-	-	-	252
28.21	3	4	9	42	40	42	-	-	-	-	-	140
28.22	-	-	23	13	76	-	-	-	-	-	-	112
28.3	-	-	-	-	-	-	79	143	-	-	-	222
28.4	8	6	-	7	51	80	51	-	-	-	-	203
28.5	185	106	205	150	340	370	576	-	-	-	-	1.932
28.51	8	10	37	46	46	70	176	-	-	-	-	393
28.52	177	96	168	104	294	300	400	-	-	-	-	1.539
28.6	18	6	22	16	78	79	78	-	-	-	-	297
28.61	1	-	-	-	-	-	-	-	-	-	-	1
28.62	7	4	13	7	53	32	78	-	-	-	-	194
28.63	10	2	9	9	25	47	-	-	-	-	-	102
28.7	1.431	724	1.346	513	490	157	96	-	-	-	-	4.757
28.71	5	-	11	-	36	-	-	-	-	-	-	52
28.72	3	-	5	-	-	-	96	-	-	-	-	104
28.73	1	4	23	-	10	-	-	-	-	-	-	38
28.74	1	2	3	6	10	-	-	-	-	-	-	22
28.75	1.421	718	1.304	507	434	157	-	-	-	-	-	4.541
DK FABBRICAZIONE DI MACCHINE ED APPARECCHI MECCANICI, COMPRESI L'INSTALLAZIONE, IL MONTAGGIO, LA RIPARAZIONE E LA MANUTENZIONE	292	268	665	753	927	960	322	240	905	-	-	5.352
29	292	268	665	753	927	960	322	240	905	-	-	5.352
29.1	26	38	87	70	83	84	66	-	-	-	-	454
29.11	10	16	29	34	30	84	-	-	-	-	-	203
29.12	16	20	58	36	53	-	66	-	-	-	-	249
29.13	-	-	-	-	-	-	-	-	-	-	-	-
29.14	-	2	-	-	-	-	-	-	-	-	-	2
29.2	130	102	292	452	391	653	52	-	-	-	-	2.072
29.21	3	2	16	48	60	24	-	-	-	-	-	153
29.22	22	30	101	178	164	269	52	-	-	-	-	816
29.23	34	20	63	105	85	124	-	-	-	-	-	431
29.24	71	50	112	121	82	236	-	-	-	-	-	672
29.3	103	84	179	143	221	72	83	121	-	-	-	1.006
29.31	60	36	68	37	96	-	-	-	-	-	-	297
29.32	43	48	111	106	125	72	83	121	-	-	-	709
29.4	2	4	3	-	17	-	-	-	-	-	-	26
29.5	31	38	95	79	215	133	53	119	905	-	-	1.668
29.51	6	6	13	15	25	29	-	-	-	-	-	94



**Tavola 3.4 segue - Addetti alle imprese per classe di addetti e sezione, sottosezione, divisione, gruppo e classe di attività economica**

ATTIVITÀ ECONOMICHE	CLASSI DI ADDETTI										Totale	
	1	2	3 - 5	6 - 9	10 - 19	20 - 49	50 - 99	100 - 199	200 - 499	500 - 999		1000 e più
29.52	-	12	16	-	94	57	-	-	-	-	-	179
29.53	12	8	23	21	58	-	-	-	-	-	-	122
29.54	11	6	20	15	-	-	-	-	-	-	-	52
29.55	-	-	4	-	-	-	-	-	-	-	-	4
29.56	2	6	19	28	38	47	53	119	905	-	-	1.217
29.6	-	-	-	-	-	-	-	-	-	-	-	-
29.7	-	2	9	9	-	38	68	-	-	-	-	126
29.71	-	-	5	-	-	-	68	-	-	-	-	73
29.72	-	2	4	9	-	38	-	-	-	-	-	53
<b>DL</b>	<b>1.089</b>	<b>706</b>	<b>1.175</b>	<b>615</b>	<b>754</b>	<b>702</b>	<b>525</b>	<b>491</b>	<b>449</b>	<b>737</b>	-	<b>7.243</b>
<b>FABBRICAZIONE DI MACCHINE ELETTRICHE E DI APPARECCHIATURE ELETTRICHE ED OTTICHE</b>												
30	-	-	5	-	27	21	-	-	-	-	-	53
30.0	-	-	5	-	27	21	-	-	-	-	-	53
30.01	-	-	-	-	13	21	-	-	-	-	-	34
30.02	-	-	5	-	14	-	-	-	-	-	-	19
31	132	136	297	308	441	505	401	491	223	737	-	3.671
31.1	10	28	69	13	178	84	198	-	-	-	-	580
31.2	10	2	22	65	73	190	80	265	-	-	-	707
31.3	-	-	21	9	-	-	61	101	-	-	-	192
31.4	-	-	-	-	18	-	-	-	-	-	-	18
31.5	47	54	112	104	46	-	-	-	-	-	-	363
31.6	65	52	73	117	126	231	62	125	223	737	-	1.811
31.61	-	2	-	-	16	45	-	-	-	-	-	63
31.62	65	50	73	117	110	186	62	125	223	737	-	1.748
32	415	154	313	84	96	130	54	-	-	-	-	1.246
32.1	1	4	14	12	-	28	-	-	-	-	-	59
32.2	409	150	296	64	96	102	54	-	-	-	-	1.171
32.3	5	-	3	8	-	-	-	-	-	-	-	16
33	542	416	580	223	190	46	70	-	226	-	-	2.273
33.1	467	342	386	145	90	46	-	-	-	-	-	1.476
33.2	6	8	74	15	60	-	-	-	226	-	-	389
33.3	-	2	3	16	-	-	-	-	-	-	-	21
33.4	68	64	94	47	30	-	70	-	-	-	-	373
33.5	1	-	3	-	10	-	-	-	-	-	-	14
<b>DM</b>	<b>65</b>	<b>44</b>	<b>219</b>	<b>211</b>	<b>476</b>	<b>774</b>	<b>111</b>	<b>731</b>	<b>255</b>	-	-	<b>2.886</b>
<b>FABBRICAZIONE DI MEZZI DI TRASPORTO</b>												
34	10	2	30	47	224	336	-	236	-	-	-	885
34.1	-	-	-	-	-	25	-	-	-	-	-	25
34.2	-	2	9	15	156	167	-	-	-	-	-	349
34.3	10	-	21	32	68	144	-	236	-	-	-	511
35	55	42	189	164	252	438	111	495	255	-	-	2.001
35.1	46	28	172	155	239	438	111	315	-	-	-	1.504
35.11	8	4	67	66	166	233	111	315	-	-	-	970
35.12	38	24	105	89	73	205	-	-	-	-	-	534
35.2	-	2	8	-	-	-	-	180	255	-	-	445
35.3	-	-	-	-	-	-	-	-	-	-	-	-
35.4	8	8	6	-	13	-	-	-	-	-	-	35
35.41	-	2	3	-	-	-	-	-	-	-	-	5
35.42	7	6	3	-	13	-	-	-	-	-	-	29
35.43	1	-	-	-	-	-	-	-	-	-	-	1
35.5	1	4	3	9	-	-	-	-	-	-	-	17
<b>DN</b>	<b>1.065</b>	<b>638</b>	<b>1.063</b>	<b>961</b>	<b>982</b>	<b>744</b>	<b>251</b>	<b>375</b>	-	-	-	<b>5.979</b>
<b>ALTRE INDUSTRIE MANIFATTURIERE</b>												
36	1.042	630	1.023	945	882	678	181	375	-	-	-	5.756
36.1	792	442	759	742	731	434	181	139	-	-	-	4.220
36.11	460	204	261	170	175	29	116	139	-	-	-	1.554
36.12	11	14	45	59	133	43	-	-	-	-	-	305
36.13	28	22	82	100	89	211	-	-	-	-	-	532
36.14	277	186	331	348	211	131	65	-	-	-	-	1.549
36.15	16	16	40	65	123	20	-	-	-	-	-	280
36.2	175	118	149	79	101	181	-	236	-	-	-	1.039
36.21	1	-	-	6	13	-	-	-	-	-	-	20
36.22	174	118	149	73	88	181	-	236	-	-	-	1.019
36.3	3	6	11	-	-	-	-	-	-	-	-	20
36.4	3	6	11	24	25	-	-	-	-	-	-	69
36.5	13	4	7	8	13	-	-	-	-	-	-	45
36.6	56	54	86	92	12	63	-	-	-	-	-	363
36.61	14	4	18	14	-	-	-	-	-	-	-	50
36.62	1	2	11	8	12	-	-	-	-	-	-	34
36.63	41	48	57	70	-	63	-	-	-	-	-	279
37	23	8	40	16	-	66	70	-	-	-	-	223
37.1	21	8	22	8	-	46	70	-	-	-	-	175
37.2	2	-	18	8	-	20	-	-	-	-	-	48
<b>E</b>	<b>15</b>	<b>32</b>	<b>94</b>	<b>67</b>	<b>354</b>	<b>332</b>	<b>115</b>	<b>572</b>	<b>213</b>	<b>1.464</b>	-	<b>3.258</b>
<b>PRODUZIONE E DISTRIBUZIONE DI ENERGIA ELETTRICA, GAS E ACQUA</b>												
40	3	6	11	13	133	204	55	301	213	-	-	939
40.1	-	-	-	7	44	133	55	-	-	-	-	239
40.2	3	6	11	6	89	71	-	301	213	-	-	700
40.3	-	-	-	-	-	-	-	-	-	-	-	-
41	12	26	83	54	221	128	60	271	-	1.464	-	2.319
41.0	12	26	83	54	221	128	60	271	-	1.464	-	2.319
<b>F</b>	<b>6.047</b>	<b>4.092</b>	<b>12.229</b>	<b>10.590</b>	<b>11.963</b>	<b>13.788</b>	<b>8.317</b>	<b>4.898</b>	<b>2.715</b>	<b>2.882</b>	<b>3.206</b>	<b>80.727</b>
<b>45</b>	<b>6.047</b>	<b>4.092</b>	<b>12.229</b>	<b>10.590</b>	<b>11.963</b>	<b>13.788</b>	<b>8.317</b>	<b>4.898</b>	<b>2.715</b>	<b>2.882</b>	<b>3.206</b>	<b>80.727</b>

**Tavola 3.4 segue - Addetti alle imprese per classe di addetti e sezione, sottosezione, divisione, gruppo e classe di attività economica**

ATTIVITÀ ECONOMICHE	CLASSI DI ADDETTI										Totale	
	1	2	3 - 5	6 - 9	10 - 19	20 - 49	50 - 99	100 - 199	200 - 499	500 - 999		1000 e più
45.1	348	200	407	227	294	245	568	-	-	-	-	2.289
45.11	302	166	287	148	151	70	372	-	-	-	-	1.496
45.12	46	34	120	79	143	175	196	-	-	-	-	793
45.2	3.315	2.564	8.814	8.513	9.230	10.718	6.448	4.465	2.504	2.072	3.206	61.849
45.21	3.171	2.318	7.933	7.672	8.163	9.754	5.447	3.936	2.250	2.072	3.206	55.922
45.22	20	18	52	27	17	-	-	-	-	-	-	134
45.23	-	130	496	585	668	777	569	379	254	-	-	3.858
45.24	1	10	31	13	113	25	247	150	-	-	-	590
45.25	123	88	302	216	269	162	185	-	-	-	-	1.345
45.3	1.006	742	1.878	1.438	1.967	2.454	1.069	433	211	810	-	12.008
45.31	488	384	983	766	1.148	1.599	739	308	211	810	-	7.436
45.32	14	14	43	66	226	218	143	125	-	-	-	849
45.33	462	300	669	444	374	246	-	-	-	-	-	2.495
45.34	42	44	183	162	219	391	187	-	-	-	-	1.228
45.4	1.365	568	1.121	403	431	371	232	-	-	-	-	4.491
45.41	71	30	85	61	54	49	-	-	-	-	-	350
45.42	65	68	110	34	71	22	-	-	-	-	-	370
45.43	39	18	46	49	24	24	-	-	-	-	-	200
45.44	513	154	263	35	69	81	-	-	-	-	-	1.115
45.45	677	298	617	224	213	195	232	-	-	-	-	2.456
45.5	13	18	9	9	41	-	-	-	-	-	-	90
<b>G</b>	<b>61.007</b>	<b>45.284</b>	<b>56.280</b>	<b>19.482</b>	<b>16.643</b>	<b>10.277</b>	<b>4.341</b>	<b>1.487</b>	<b>1.646</b>	<b>-</b>	<b>1.600</b>	<b>218.047</b>
<b>50</b>	<b>10.557</b>	<b>6.964</b>	<b>9.041</b>	<b>3.327</b>	<b>3.710</b>	<b>1.832</b>	<b>228</b>	<b>-</b>	<b>-</b>	<b>-</b>	<b>-</b>	<b>35.659</b>
50.1	409	402	696	570	1.942	1.525	139	-	-	-	-	5.683
50.2	8.350	4.526	5.424	1.706	1.008	209	89	-	-	-	-	21.312
50.3	585	598	1.019	539	423	26	-	-	-	-	-	3.190
50.4	532	294	419	111	79	-	-	-	-	-	-	1.435
50.5	681	1.144	1.483	401	258	72	-	-	-	-	-	4.039
<b>51</b>	<b>4.352</b>	<b>4.202</b>	<b>10.437</b>	<b>5.773</b>	<b>6.227</b>	<b>4.779</b>	<b>2.349</b>	<b>767</b>	<b>285</b>	<b>-</b>	<b>-</b>	<b>39.171</b>
51.1	2.136	1.276	2.303	968	571	196	-	-	-	-	-	7.450
51.11	75	34	107	42	32	49	-	-	-	-	-	339
51.12	34	20	61	13	22	-	-	-	-	-	-	150
51.13	66	44	115	7	22	-	-	-	-	-	-	254
51.14	60	56	167	100	93	-	-	-	-	-	-	476
51.15	158	86	250	100	51	-	-	-	-	-	-	645
51.16	243	232	403	164	92	-	-	-	-	-	-	1.134
51.17	390	260	352	349	128	55	-	-	-	-	-	1.534
51.18	405	256	496	108	106	92	-	-	-	-	-	1.463
51.19	705	288	352	85	25	-	-	-	-	-	-	1.455
51.2	234	182	476	257	137	108	-	-	-	-	-	1.394
51.21	159	108	234	101	35	66	-	-	-	-	-	703
51.22	39	30	122	129	45	42	-	-	-	-	-	407
51.23	26	30	99	6	31	-	-	-	-	-	-	192
51.24	7	10	12	21	26	-	-	-	-	-	-	76
51.25	3	4	9	-	-	-	-	-	-	-	-	16
51.3	788	1.000	3.282	1.818	2.754	2.289	1.776	767	285	-	-	14.739
51.31	332	446	1.403	804	1.533	1.657	1.722	767	-	-	-	8.664
51.32	38	62	277	156	278	38	-	-	-	-	-	849
51.33	60	62	204	125	80	42	54	-	-	-	-	627
51.34	113	132	388	152	266	55	-	-	-	-	-	1.106
51.35	4	12	19	47	31	30	-	-	-	-	-	143
51.36	24	54	170	89	75	32	-	-	-	-	-	444
51.37	7	16	25	7	13	-	-	-	-	-	-	68
51.38	49	54	183	154	197	287	-	-	-	-	-	924
51.39	141	162	613	284	281	148	-	-	285	-	-	1.914
51.4	672	992	2.316	1.281	1.390	1.377	478	-	-	-	-	8.506
51.41	38	68	153	53	123	77	60	-	-	-	-	572
51.42	152	200	353	227	226	228	53	-	-	-	-	1.439
51.43	96	144	319	198	170	205	92	-	-	-	-	1.224
51.44	93	130	283	186	192	116	-	-	-	-	-	1.000
51.45	36	24	62	42	83	22	-	-	-	-	-	269
51.46	51	130	473	250	312	509	68	-	-	-	-	1.793
51.47	206	296	673	325	284	220	205	-	-	-	-	2.209
51.5	359	444	1.178	987	868	578	-	-	-	-	-	4.414
51.51	29	48	144	113	103	148	-	-	-	-	-	585
51.52	11	20	40	114	148	47	-	-	-	-	-	380
51.53	182	234	616	443	321	243	-	-	-	-	-	2.039
51.54	53	42	193	146	192	117	-	-	-	-	-	743
51.55	43	54	122	110	58	-	-	-	-	-	-	387
51.56	6	4	4	8	-	-	-	-	-	-	-	22
51.57	35	42	59	53	46	23	-	-	-	-	-	258
51.6	177	298	804	436	456	141	95	-	-	-	-	2.407
51.61	7	18	45	22	23	-	-	-	-	-	-	115
51.62	6	26	49	21	66	-	-	-	-	-	-	168
51.63	2	4	6	6	-	-	-	-	-	-	-	18
51.64	61	96	307	171	162	42	-	-	-	-	-	839
51.65	61	94	302	152	145	76	95	-	-	-	-	925
51.66	40	60	95	64	60	23	-	-	-	-	-	342
51.7	6	10	78	26	51	90	-	-	-	-	-	261
<b>52</b>	<b>46.096</b>	<b>34.118</b>	<b>36.802</b>	<b>10.382</b>	<b>6.706</b>	<b>3.666</b>	<b>1.764</b>	<b>720</b>	<b>1.361</b>	<b>-</b>	<b>1.600</b>	<b>143.217</b>
52.1	4.778	3.874	4.287	1.316	1.158	1.175	742	572	725	-	1.600	20.227

**Tavola 3.4 segue - Addetti alle imprese per classe di addetti e sezione, sottosezione, divisione, gruppo e classe di attività economica**

ATTIVITÀ ECONOMICHE	CLASSI DI ADDETTI											Totale
	1	2	3 - 5	6 - 9	10 - 19	20 - 49	50 - 99	100 - 199	200 - 499	500 - 999	1000 e più	
52.11	4.691	3.790	4.224	1.288	1.077	1.066	742	572	725	-	1.600	19.775
52.12	87	84	63	28	81	109	-	-	-	-	-	452
52.2	8.526	8.276	7.267	1.310	700	297	176	-	-	-	-	26.552
52.21	1.130	814	491	19	124	-	-	-	-	-	-	2.578
52.22	3.290	3.068	1.781	203	114	21	-	-	-	-	-	8.467
52.23	618	332	298	57	26	32	-	-	-	-	-	1.363
52.24	594	986	1.982	679	283	90	-	-	-	-	-	4.614
52.25	287	232	232	47	11	-	-	-	-	-	-	809
52.26	1.337	1.782	1.375	82	13	-	-	-	-	-	-	4.589
52.27	1.280	1.062	1.108	223	129	154	176	-	-	-	-	4.132
52.3	1.075	1.172	3.514	1.563	450	132	-	-	-	-	-	7.906
52.31	157	488	2.829	1.310	280	-	-	-	-	-	-	5.064
52.32	144	168	189	96	93	77	-	-	-	-	-	767
52.33	774	516	496	157	77	55	-	-	-	-	-	2.075
52.4	20.164	15.816	19.057	5.779	4.251	2.035	846	148	636	-	-	68.732
52.41	761	566	695	225	145	26	53	-	-	-	-	2.471
52.42	5.742	4.152	4.612	1.679	1.649	866	524	-	-	-	-	19.224
52.43	1.331	876	1.053	217	147	110	-	-	399	-	-	4.133
52.44	2.014	1.832	2.907	1.006	737	289	51	-	237	-	-	9.073
52.45	1.114	938	1.126	327	247	307	-	-	-	-	-	4.059
52.46	2.186	2.042	3.185	868	569	269	147	-	-	-	-	9.266
52.47	1.540	1.148	1.053	296	159	139	-	-	-	-	-	4.335
52.48	5.476	4.262	4.426	1.161	598	29	71	148	-	-	-	16.171
52.5	146	66	117	55	15	-	-	-	-	-	-	399
52.6	9.475	4.414	2.019	99	29	27	-	-	-	-	-	16.063
52.61	1	8	3	7	-	-	-	-	-	-	-	19
52.62	2.848	1.870	682	47	29	-	-	-	-	-	-	5.476
52.63	6.626	2.536	1.334	45	-	27	-	-	-	-	-	10.568
52.7	1.934	500	541	260	103	-	-	-	-	-	-	3.338
52.71	637	46	35	-	-	-	-	-	-	-	-	718
52.72	455	202	254	165	66	-	-	-	-	-	-	1.142
52.73	311	72	62	29	-	-	-	-	-	-	-	474
52.74	531	180	190	66	37	-	-	-	-	-	-	1.004
<b>H ALBERGHI E RISTORANTI</b>	<b>3.725</b>	<b>5.476</b>	<b>11.612</b>	<b>4.105</b>	<b>3.700</b>	<b>2.625</b>	<b>807</b>	<b>859</b>	<b>243</b>	-	-	<b>33.152</b>
<b>55</b>	<b>3.725</b>	<b>5.476</b>	<b>11.612</b>	<b>4.105</b>	<b>3.700</b>	<b>2.625</b>	<b>807</b>	<b>859</b>	<b>243</b>	-	-	<b>33.152</b>
55.1	77	126	617	547	1.080	1.399	436	506	243	-	-	5.031
55.11	48	72	476	467	1.003	1.374	436	506	243	-	-	4.625
55.12	29	54	141	80	77	25	-	-	-	-	-	406
55.2	118	98	284	170	166	292	59	102	-	-	-	1.289
55.21	1	2	19	7	-	-	-	-	-	-	-	29
55.22	36	34	109	38	30	-	-	-	-	-	-	247
55.23	81	62	156	125	136	292	59	102	-	-	-	1.013
55.3	1.086	1.792	4.898	1.782	1.141	393	194	-	-	-	-	11.286
55.4	2.431	3.448	5.765	1.572	1.228	435	56	-	-	-	-	14.935
55.5	13	12	48	34	85	106	62	251	-	-	-	611
55.51	12	12	21	18	30	43	-	122	-	-	-	258
55.52	1	-	27	16	55	63	62	129	-	-	-	353
<b>I TRASPORTI, MAGAZZINAGGIO E COMUNICAZIONI</b>	<b>3.487</b>	<b>1.590</b>	<b>2.877</b>	<b>2.066</b>	<b>2.490</b>	<b>3.391</b>	<b>1.352</b>	<b>1.582</b>	<b>2.809</b>	<b>1.706</b>	<b>4.857</b>	<b>28.217</b>
60	3.011	1.020	1.605	1.083	1.549	1.821	368	436	672	1.184	4.857	17.606
60.1	1	-	-	7	-	20	-	-	-	550	-	578
60.2	3.009	1.020	1.605	1.076	1.534	1.801	368	436	672	634	4.857	17.012
60.21	61	28	136	135	371	686	108	148	414	634	4.857	7.578
60.22	520	46	60	23	17	52	78	171	-	-	-	967
60.23	50	20	95	97	76	72	-	-	-	-	-	410
60.24	1	-	-	-	-	-	-	-	-	-	-	1
60.25	2.377	926	1.314	821	1.070	991	182	117	258	-	-	8.056
60.3	1	-	-	-	15	-	-	-	-	-	-	16
61	3	4	41	8	16	186	175	550	1.069	522	-	2.574
61.1	3	4	41	-	16	186	175	550	1.069	522	-	2.566
61.11	-	-	13	-	-	96	175	155	-	-	-	439
61.12	3	4	28	-	16	90	-	395	1.069	522	-	2.127
61.2	-	-	-	8	-	-	-	-	-	-	-	8
62	1	-	-	14	-	-	-	-	-	-	-	15
62.1	-	-	-	-	-	-	-	-	-	-	-	-
62.2	1	-	-	14	-	-	-	-	-	-	-	15
62.3	-	-	-	-	-	-	-	-	-	-	-	-
63	452	546	1.156	897	820	1.243	809	606	1.068	-	-	7.587
63.1	80	64	101	97	185	419	606	339	295	-	-	2.186
63.11	64	50	64	41	109	373	472	339	295	-	-	1.807
63.12	16	14	37	56	76	46	134	-	-	-	-	379
63.2	215	182	275	214	190	420	74	167	773	-	-	2.510
63.21	211	178	243	144	79	130	-	-	291	-	-	1.276
63.22	4	4	32	70	96	251	74	-	279	-	-	810
63.23	-	-	-	-	15	39	-	167	203	-	-	424
63.3	92	210	588	422	278	315	58	100	-	-	-	2.063
63.4	65	90	192	164	167	89	71	-	-	-	-	838
64	20	20	75	64	105	141	-	-	-	-	-	425
64.1	12	12	60	31	105	141	-	-	-	-	-	361
64.11	-	-	-	-	-	-	-	-	-	-	-	-
64.12	12	12	60	31	105	141	-	-	-	-	-	361
64.2	8	8	15	33	-	-	-	-	-	-	-	64
<b>J INTERMEDIAZIONE MONETARIA E FINANZIARIA</b>	<b>1.497</b>	<b>1.446</b>	<b>2.419</b>	<b>869</b>	<b>785</b>	<b>536</b>	<b>654</b>	<b>484</b>	<b>3.016</b>	<b>1.683</b>	<b>14.072</b>	<b>27.461</b>
65	38	98	361	224	428	368	654	484	3.016	1.683	14.072	21.426

**Tavola 3.4 segue - Addetti alle imprese per classe di addetti e sezione, sottosezione, divisione, gruppo e classe di attività economica**

ATTIVITÀ ECONOMICHE	CLASSI DI ADDETTI										Totale	
	1	2	3 - 5	6 - 9	10 - 19	20 - 49	50 - 99	100 - 199	200 - 499	500 - 999		1000 e più
65.1	-	2	32	122	304	346	534	484	2.553	1.683	14.072	20.132
65.11	-	-	-	-	-	-	-	-	-	-	-	-
65.12	-	2	32	122	304	346	534	484	2.553	1.683	14.072	20.132
65.2	38	96	329	102	124	22	120	-	463	-	-	1.294
65.21	6	14	79	27	-	22	70	-	-	-	-	218
65.22	19	38	109	32	37	-	50	-	217	-	-	502
65.23	13	44	141	43	87	-	-	-	246	-	-	574
<b>66</b>	-	-	-	-	-	120	-	-	-	-	-	120
66.0	-	-	-	-	-	120	-	-	-	-	-	120
66.01	-	-	-	-	-	27	-	-	-	-	-	27
66.02	-	-	-	-	-	-	-	-	-	-	-	-
66.03	-	-	-	-	-	93	-	-	-	-	-	93
<b>67</b>	1.459	1.348	2.058	645	357	48	-	-	-	-	-	5.915
67.1	101	66	179	74	38	24	-	-	-	-	-	482
67.11	-	-	-	-	-	-	-	-	-	-	-	-
67.12	3	2	16	13	-	-	-	-	-	-	-	34
67.13	98	64	163	61	38	24	-	-	-	-	-	448
67.2	1.358	1.282	1.879	571	319	24	-	-	-	-	-	5.433
<b>K</b>	<b>13.790</b>	<b>6.410</b>	<b>10.284</b>	<b>5.735</b>	<b>3.644</b>	<b>3.616</b>	<b>2.777</b>	<b>1.973</b>	<b>1.714</b>	-	<b>1.933</b>	<b>51.876</b>
<b>ATTIVITÀ IMMOBILIARI, NO-LEGGIO, INFORMATICA, RICERCA, ALTRE ATTIVITÀ PROFESSIONALI ED IMPRENDITORIALI</b>												
<b>70</b>	<b>362</b>	<b>298</b>	<b>439</b>	<b>272</b>	<b>85</b>	<b>23</b>	<b>166</b>	-	-	-	-	<b>1.645</b>
70.1	70	70	144	83	12	-	-	-	-	-	-	379
70.11	30	34	86	45	12	-	-	-	-	-	-	207
70.12	40	36	58	38	-	-	-	-	-	-	-	172
70.2	66	30	43	6	37	-	166	-	-	-	-	348
70.3	226	198	252	183	36	23	-	-	-	-	-	918
70.31	206	186	239	168	36	23	-	-	-	-	-	858
70.32	20	12	13	15	-	-	-	-	-	-	-	60
<b>71</b>	<b>301</b>	<b>152</b>	<b>204</b>	<b>156</b>	<b>88</b>	<b>88</b>	<b>56</b>	-	-	-	-	<b>1.045</b>
71.1	18	12	48	48	20	44	-	-	-	-	-	190
71.2	16	4	16	23	10	44	-	-	-	-	-	113
71.21	11	4	16	23	10	-	-	-	-	-	-	64
71.22	5	-	-	-	-	44	-	-	-	-	-	49
71.23	-	-	-	-	-	-	-	-	-	-	-	-
71.3	43	46	58	43	14	-	56	-	-	-	-	260
71.31	2	2	6	-	-	-	-	-	-	-	-	10
71.32	2	6	11	9	-	-	56	-	-	-	-	84
71.33	-	-	3	6	-	-	-	-	-	-	-	9
71.34	39	38	38	28	14	-	-	-	-	-	-	157
71.4	224	90	82	42	44	-	-	-	-	-	-	482
<b>72</b>	<b>304</b>	<b>484</b>	<b>1.408</b>	<b>984</b>	<b>1.035</b>	<b>547</b>	<b>370</b>	<b>117</b>	-	-	-	<b>5.249</b>
72.1	12	24	64	52	107	144	86	-	-	-	-	489
72.2	80	120	385	287	334	97	63	-	-	-	-	1.366
72.3	168	282	752	508	503	239	159	117	-	-	-	2.728
72.4	-	-	6	-	-	-	-	-	-	-	-	6
72.5	33	32	113	91	45	-	-	-	-	-	-	314
72.6	11	26	88	46	46	67	62	-	-	-	-	346
<b>73</b>	<b>103</b>	<b>52</b>	<b>99</b>	<b>62</b>	<b>58</b>	<b>57</b>	<b>77</b>	-	-	-	-	<b>508</b>
73.1	101	52	81	53	33	21	77	-	-	-	-	418
73.2	2	-	18	9	25	36	-	-	-	-	-	90
<b>74</b>	<b>12.720</b>	<b>5.424</b>	<b>8.134</b>	<b>4.261</b>	<b>2.378</b>	<b>2.901</b>	<b>2.108</b>	<b>1.856</b>	<b>1.714</b>	-	<b>1.933</b>	<b>43.429</b>
74.1	5.675	2.998	4.642	2.196	548	316	343	121	-	-	-	16.839
74.11	2.950	1.306	1.847	702	184	71	-	-	-	-	-	7.060
74.12	1.547	960	1.613	1.067	157	45	95	121	-	-	-	5.605
74.13	25	32	64	61	45	31	-	-	-	-	-	258
74.14	1.151	700	1.115	366	149	169	248	-	-	-	-	3.898
74.15	2	-	3	-	13	-	-	-	-	-	-	18
74.2	4.704	1.312	1.623	887	360	207	235	-	-	-	-	9.328
74.3	9	14	34	39	50	23	-	-	-	-	-	169
74.4	122	122	227	125	62	122	-	-	-	-	-	780
74.5	6	4	19	8	-	-	-	-	-	-	-	37
74.6	21	16	76	72	190	633	706	605	912	-	-	3.231
74.7	704	158	450	408	753	1.280	767	1.130	802	-	-	6.452
74.8	1.479	800	1.063	526	415	320	57	-	-	-	1.933	6.593
74.81	864	428	425	155	94	85	57	-	-	-	-	2.108
74.82	3	12	34	6	-	-	-	-	-	-	-	55
74.83	451	242	264	117	54	-	-	-	-	-	-	1.128
74.84	161	118	340	248	267	235	-	-	-	-	1.933	3.302
<b>M</b>	<b>351</b>	<b>596</b>	<b>1.219</b>	<b>686</b>	<b>842</b>	<b>1.653</b>	<b>891</b>	-	-	-	-	<b>6.238</b>
<b>80</b>	<b>351</b>	<b>596</b>	<b>1.219</b>	<b>686</b>	<b>842</b>	<b>1.653</b>	<b>891</b>	-	-	-	-	<b>6.238</b>
80.1	96	188	581	364	319	342	167	-	-	-	-	2.057
80.2	24	32	144	165	362	1.138	513	-	-	-	-	2.378
80.21	7	6	60	107	265	969	360	-	-	-	-	1.774
80.22	17	26	84	58	97	169	153	-	-	-	-	604
80.3	2	4	10	-	-	67	-	-	-	-	-	83
80.4	229	372	484	157	161	106	211	-	-	-	-	1.720
80.41	201	334	397	124	64	-	-	-	-	-	-	1.120
80.42	28	38	87	33	97	106	211	-	-	-	-	600
<b>N</b>	<b>6.410</b>	<b>3.936</b>	<b>4.804</b>	<b>1.706</b>	<b>1.722</b>	<b>2.648</b>	<b>1.920</b>	<b>705</b>	<b>942</b>	-	-	<b>24.793</b>
<b>SANITÀ E ALTRI SERVIZI SOCIALI</b>												
<b>85</b>	<b>6.410</b>	<b>3.936</b>	<b>4.804</b>	<b>1.706</b>	<b>1.722</b>	<b>2.648</b>	<b>1.920</b>	<b>705</b>	<b>942</b>	-	-	<b>24.793</b>

**Tavola 3.4 segue - Addetti alle imprese per classe di addetti e sezione, sottosezione, divisione, gruppo e classe di attività economica**

ATTIVITÀ ECONOMICHE	CLASSI DI ADDETTI											Totale
	1	2	3 - 5	6 - 9	10 - 19	20 - 49	50 - 99	100 - 199	200 - 499	500 - 999	1000 e più	
85.1	6.208	3.870	4.547	1.494	1.044	1.369	988	326	256	-	-	20.102
85.11	-	-	-	9	206	814	938	326	256	-	-	2.549
85.12	5.343	2.720	1.721	433	471	353	50	-	-	-	-	11.091
85.13	663	778	994	213	33	-	-	-	-	-	-	2.681
85.14	202	372	1.832	839	334	202	-	-	-	-	-	3.781
85.2	118	26	35	-	-	-	-	-	-	-	-	179
85.3	84	40	222	212	678	1.279	932	379	686	-	-	4.512
85.31	18	22	145	153	414	853	775	157	200	-	-	2.737
85.32	66	18	77	59	264	426	157	222	486	-	-	1.775
<b>O ALTRI SERVIZI PUBBLICI, SOCIALI E PERSONALI</b>	<b>9.258</b>	<b>4.428</b>	<b>5.185</b>	<b>2.604</b>	<b>1.740</b>	<b>1.651</b>	<b>1.243</b>	<b>970</b>	-	<b>561</b>	<b>1.591</b>	<b>29.211</b>
90	31	38	128	36	266	560	695	564	-	561	1.591	4.470
90.0	31	38	128	36	266	560	695	564	-	561	1.591	4.470
92	1.184	802	1.737	811	893	899	287	102	-	-	-	6.715
92.1	26	48	142	19	66	-	-	-	-	-	-	301
92.11	-	-	17	-	15	-	-	-	-	-	-	32
92.12	7	4	4	7	-	-	-	-	-	-	-	22
92.13	19	44	121	12	51	-	-	-	-	-	-	247
92.2	125	96	369	229	282	235	84	-	-	-	-	1.420
92.3	720	404	662	284	258	318	-	-	-	-	-	2.646
92.31	176	74	135	79	142	123	-	-	-	-	-	729
92.32	25	48	121	85	44	30	-	-	-	-	-	353
92.33	3	6	11	8	-	33	-	-	-	-	-	61
92.34	516	276	395	112	72	132	-	-	-	-	-	1.503
92.4	15	8	8	-	-	-	-	-	-	-	-	31
92.5	5	4	10	9	32	50	-	102	-	-	-	212
92.51	3	4	3	-	19	-	-	102	-	-	-	131
92.52	2	-	7	-	13	30	-	-	-	-	-	52
92.53	-	-	-	9	-	20	-	-	-	-	-	29
92.6	207	166	351	179	197	244	112	-	-	-	-	1.456
92.61	136	120	218	91	100	-	112	-	-	-	-	777
92.62	71	46	133	88	97	244	-	-	-	-	-	679
92.7	86	76	195	91	58	52	91	-	-	-	-	649
92.71	21	26	66	24	-	22	-	-	-	-	-	159
92.72	65	50	129	67	58	30	91	-	-	-	-	490
93	8.043	3.588	3.300	1.757	581	192	261	304	-	-	-	18.026
93.0	8.043	3.588	3.300	1.757	581	192	261	304	-	-	-	18.026
93.01	1.137	558	509	330	108	89	82	-	-	-	-	2.813
93.02	6.597	2.784	2.346	1.245	185	41	-	-	-	-	-	13.198
93.03	190	172	283	57	32	-	-	-	-	-	-	734
93.04	24	36	66	59	79	21	-	133	-	-	-	418
93.05	95	38	96	66	177	41	179	171	-	-	-	863
<b>TOTALE</b>	<b>117.796</b>	<b>83.266</b>	<b>128.676</b>	<b>62.133</b>	<b>61.102</b>	<b>58.800</b>	<b>30.678</b>	<b>19.373</b>	<b>19.128</b>	<b>10.999</b>	<b>29.629</b>	<b>621.578</b>
di cui addetti alle imprese:												
- artigiane	32.780	21.282	34.821	16.157	11.715	4.261	-	-	-	-	-	121.016
- dell'industria in senso stretto (a)	11.505	9.496	20.238	13.159	16.463	17.480	7.755	6.068	5.743	4.167	2.370	114.444
- dei servizi	99.525	69.166	94.660	37.253	31.566	26.397	13.985	8.070	10.370	3.950	24.053	418.995

(a) Comprende le sezioni di attività: C - Estrazione di minerali; D - Attività manifatturiere; E - Produzione e distribuzione di energia elettrica, gas e acqua

**Tavola 3.5 - Imprese e unità locali dipendenti secondo la diffusione territoriale dell'impresa per sezione, sottosezione, divisione, gruppo e classe di attività economica, classe di addetti e provincia**

IMPRESE A DIFFUSIONE													
ATTIVITÀ ECONOMICHE CLASSI DI ADDETTI PROVINCE		COMUNALE											
		DI CUI PLURILocalizzate				PROVINCIALE		REGIONALE		NAZIONALE		TOTALE	
		Imprese	Unità locali	Imprese	Unità locali	Imprese	Unità locali	Imprese	Unità locali	Imprese	Unità locali	Imprese	Unità locali
<b>A</b>	<b>AGRICOLTURA, CACCIA E SILVICOLTURA</b>	<b>695</b>	<b>720</b>	<b>23</b>	<b>48</b>	<b>13</b>	<b>103</b>	<b>5</b>	<b>43</b>	<b>1</b>	<b>3</b>	<b>714</b>	<b>869</b>
01		668	693	23	48	13	103	5	43	-	-	686	839
01.1		114	117	3	6	-	-	2	6	-	-	116	123
01.13		114	117	3	6	-	-	2	6	-	-	116	123
01.2		56	57	1	2	-	-	-	-	-	-	56	57
01.25		56	57	1	2	-	-	-	-	-	-	56	57
01.4		494	515	19	40	13	103	3	37	-	-	510	655
01.41		431	451	18	38	13	103	3	37	-	-	447	591
01.42		63	64	1	2	-	-	-	-	-	-	63	64
01.5		4	4	-	-	-	-	-	-	-	-	4	4
02		27	27	-	-	-	-	-	-	1	3	28	30
02.0		27	27	-	-	-	-	-	-	1	3	28	30
02.01		19	19	-	-	-	-	-	-	1	3	20	22
02.02		8	8	-	-	-	-	-	-	-	-	8	8
<b>B</b>	<b>PESCA, PISCICOLTURA E SERVIZI CONNESSI</b>	<b>951</b>	<b>1.036</b>	<b>57</b>	<b>142</b>	<b>3</b>	<b>8</b>	<b>-</b>	<b>-</b>	<b>-</b>	<b>-</b>	<b>954</b>	<b>1.044</b>
05		951	1.036	57	142	3	8	-	-	-	-	954	1.044
05.0		951	1.036	57	142	3	8	-	-	-	-	954	1.044
05.01		916	1.001	57	142	2	5	-	-	-	-	918	1.006
05.02		19	19	-	-	-	-	-	-	-	-	19	19
05.03		16	16	-	-	1	3	-	-	-	-	17	19
<b>C</b>	<b>ESTRAZIONE DI MINERALI</b>	<b>203</b>	<b>240</b>	<b>32</b>	<b>69</b>	<b>14</b>	<b>31</b>	<b>3</b>	<b>11</b>	<b>1</b>	<b>28</b>	<b>221</b>	<b>310</b>
CA	ESTRAZIONE DI MINERALI ENERGETICI	-	-	-	-	-	-	1	4	-	-	1	4
10		-	-	-	-	-	-	-	-	-	-	-	-
10.1		-	-	-	-	-	-	-	-	-	-	-	-
10.2		-	-	-	-	-	-	-	-	-	-	-	-
10.3		-	-	-	-	-	-	-	-	-	-	-	-
11		-	-	-	-	-	-	1	4	-	-	1	4
11.1		-	-	-	-	-	-	1	4	-	-	1	4
11.11		-	-	-	-	-	-	1	4	-	-	1	4
11.12		-	-	-	-	-	-	-	-	-	-	-	-
11.13		-	-	-	-	-	-	-	-	-	-	-	-
11.2		-	-	-	-	-	-	-	-	-	-	-	-
12		-	-	-	-	-	-	-	-	-	-	-	-
12.0		-	-	-	-	-	-	-	-	-	-	-	-
CB	ESTRAZIONE DI MINERALI NON ENERGETICI	203	240	32	69	14	31	2	7	1	28	220	306
13		-	-	-	-	-	-	-	-	-	-	-	-
13.1		-	-	-	-	-	-	-	-	-	-	-	-
13.2		-	-	-	-	-	-	-	-	-	-	-	-
14		203	240	32	69	14	31	2	7	1	28	220	306
14.1		93	115	21	43	4	8	2	7	-	-	99	130
14.11		78	96	18	36	3	6	2	7	-	-	83	109
14.12		14	18	3	7	1	2	-	-	-	-	15	20
14.13		1	1	-	-	-	-	-	-	-	-	1	1
14.2		71	77	6	12	9	21	-	-	-	-	80	98
14.21		69	74	5	10	9	21	-	-	-	-	78	95
14.22		2	3	1	2	-	-	-	-	-	-	2	3
14.3		1	1	-	-	-	-	-	-	-	-	1	1
14.4		17	18	1	2	-	-	-	-	1	28	18	46
14.5		21	29	4	12	1	2	-	-	-	-	22	31
<b>D</b>	<b>ATTIVITÀ MANIFATTURIERE</b>	<b>24.778</b>	<b>25.742</b>	<b>849</b>	<b>1.813</b>	<b>250</b>	<b>581</b>	<b>103</b>	<b>309</b>	<b>63</b>	<b>196</b>	<b>25.194</b>	<b>26.828</b>
DA	INDUSTRIE ALIMENTARI, DELLE BEVANDE E DEL TABACCO	5.745	6.013	237	505	56	133	13	47	10	23	5.824	6.216
15		5.745	6.013	237	505	56	133	13	47	10	23	5.824	6.216
15.1		70	80	3	13	-	-	-	-	-	-	70	80
15.11		34	34	-	-	-	-	-	-	-	-	34	34
15.12		9	18	2	11	-	-	-	-	-	-	9	18
15.13		27	28	1	2	-	-	-	-	-	-	27	28
15.2		105	111	5	11	2	5	1	2	-	-	108	118
15.3		144	147	3	6	5	11	3	8	3	6	155	172
15.31		10	10	-	-	-	-	1	3	-	-	11	13
15.32		29	29	-	-	2	5	-	-	-	-	31	34
15.33		105	108	3	6	3	6	2	5	3	6	113	125
15.4		547	560	13	26	4	8	-	-	-	-	551	568
15.41		475	486	11	22	3	6	-	-	-	-	478	492
15.42		71	73	2	4	1	2	-	-	-	-	72	75
15.43		1	1	-	-	-	-	-	-	-	-	1	1
15.5		198	204	6	12	3	10	1	2	1	3	203	219
15.51		179	183	4	8	2	5	-	-	1	3	182	191
15.52		19	21	2	4	1	5	1	2	-	-	21	28
15.6		231	239	8	16	3	6	1	2	1	2	236	249
15.61		231	239	8	16	3	6	1	2	1	2	236	249
15.62		-	-	-	-	-	-	-	-	-	-	-	-
15.7		39	45	4	10	1	3	-	-	-	-	40	48
15.71		38	44	4	10	1	3	-	-	-	-	39	47
15.72		1	1	-	-	-	-	-	-	-	-	1	1



**Tavola 3.5 segue - Imprese e unità locali dipendenti secondo la diffusione territoriale dell'impresa per sezione, sotto-sezione, divisione, gruppo e classe di attività economica, classe di addetti e provincia**

ATTIVITÀ ECONOMICHE CLASSI DI ADDETTI PROVINCE	IMPRESE A DIFFUSIONE											
	COMUNALE				PROVINCIALE		REGIONALE		NAZIONALE		TOTALE	
			DI CUI PLURILOCALI- ZATE									
	Imprese	Unità locali	Imprese	Unità locali	Imprese	Unità locali	Imprese	Unità locali	Imprese	Unità locali	Imprese	Unità locali
15.8	4.097	4.295	179	377	26	63	4	16	1	2	4.128	4.376
15.81	3.615	3.783	155	323	18	40	-	-	-	-	3.633	3.823
15.82	137	142	5	10	2	7	-	-	-	-	139	149
15.83	-	-	-	-	-	-	-	-	-	-	-	-
15.84	23	26	2	5	-	-	-	-	-	-	23	26
15.85	195	205	7	17	3	7	-	-	-	-	198	212
15.86	61	70	7	16	2	7	3	14	-	-	66	91
15.87	8	8	-	-	-	-	-	-	-	-	8	8
15.88	3	3	-	-	-	-	-	-	-	-	3	3
15.89	55	58	3	6	1	2	1	2	1	2	58	64
15.9	314	332	16	34	12	27	3	17	4	10	333	386
15.91	13	15	2	4	-	-	-	-	1	3	14	18
15.92	3	3	-	-	1	2	-	-	-	-	4	5
15.93	269	284	13	28	10	23	2	14	2	5	283	326
15.94	-	-	-	-	-	-	-	-	-	-	-	-
15.95	-	-	-	-	-	-	-	-	-	-	-	-
15.96	-	-	-	-	-	-	-	-	-	-	-	-
15.97	-	-	-	-	-	-	-	-	-	-	-	-
15.98	29	30	1	2	1	2	1	3	1	2	32	37
15.99	-	-	-	-	-	-	-	-	-	-	-	-
16	-	-	-	-	-	-	-	-	-	-	-	-
16.0	-	-	-	-	-	-	-	-	-	-	-	-
DB	1.916	1.977	54	115	14	29	3	6	2	10	1.935	2.022
17	373	387	14	28	4	8	1	2	-	-	378	397
17.1	3	3	-	-	-	-	-	-	-	-	3	3
17.11	1	1	-	-	-	-	-	-	-	-	1	1
17.12	2	2	-	-	-	-	-	-	-	-	2	2
17.13	-	-	-	-	-	-	-	-	-	-	-	-
17.14	-	-	-	-	-	-	-	-	-	-	-	-
17.15	-	-	-	-	-	-	-	-	-	-	-	-
17.16	-	-	-	-	-	-	-	-	-	-	-	-
17.17	-	-	-	-	-	-	-	-	-	-	-	-
17.2	6	6	-	-	-	-	-	-	-	-	6	6
17.21	4	4	-	-	-	-	-	-	-	-	4	4
17.22	1	1	-	-	-	-	-	-	-	-	1	1
17.23	-	-	-	-	-	-	-	-	-	-	-	-
17.24	1	1	-	-	-	-	-	-	-	-	1	1
17.25	-	-	-	-	-	-	-	-	-	-	-	-
17.3	5	5	-	-	-	-	-	-	-	-	5	5
17.4	109	116	7	14	2	4	1	2	-	-	112	122
17.5	119	122	3	6	-	-	-	-	-	-	119	122
17.51	9	9	-	-	-	-	-	-	-	-	9	9
17.52	12	12	-	-	-	-	-	-	-	-	12	12
17.53	-	-	-	-	-	-	-	-	-	-	-	-
17.54	98	101	3	6	-	-	-	-	-	-	98	101
17.6	60	62	2	4	1	2	-	-	-	-	61	64
17.7	71	73	2	4	1	2	-	-	-	-	72	75
17.71	12	12	-	-	-	-	-	-	-	-	12	12
17.72	30	31	1	2	-	-	-	-	-	-	30	31
17.73	26	27	1	2	1	2	-	-	-	-	27	29
17.74	2	2	-	-	-	-	-	-	-	-	2	2
17.75	1	1	-	-	-	-	-	-	-	-	1	1
18	1.543	1.590	40	87	10	21	2	4	2	10	1.557	1.625
18.1	17	19	1	3	-	-	-	-	-	-	17	19
18.2	1.411	1.453	36	78	7	15	1	2	2	10	1.421	1.480
18.21	15	15	-	-	-	-	-	-	-	-	15	15
18.22	1.135	1.168	30	63	5	11	1	2	1	8	1.142	1.189
18.23	47	48	1	2	-	-	-	-	-	-	47	48
18.24	214	222	5	13	2	4	-	-	1	2	217	228
18.3	115	118	3	6	3	6	1	2	-	-	119	126
DC	220	224	4	8	-	-	1	2	-	-	221	226
19	220	224	4	8	-	-	1	2	-	-	221	226
19.1	14	14	-	-	-	-	-	-	-	-	14	14
19.2	89	90	1	2	-	-	-	-	-	-	89	90
19.3	117	120	3	6	-	-	1	2	-	-	118	122
DD	4.135	4.226	84	175	13	30	5	12	-	-	4.153	4.268
20	4.135	4.226	84	175	13	30	5	12	-	-	4.153	4.268
20.1	112	116	4	8	-	-	-	-	-	-	112	116
20.2	4	4	-	-	-	-	-	-	-	-	4	4
20.3	3.253	3.321	62	130	9	20	4	8	-	-	3.266	3.349
20.4	193	196	3	6	1	2	-	-	-	-	194	198
20.5	573	589	15	31	3	8	1	4	-	-	577	601
20.51	556	571	14	29	3	8	1	4	-	-	560	583
20.52	17	18	1	2	-	-	-	-	-	-	17	18
DE	1.297	1.346	45	94	9	21	4	12	5	30	1.315	1.409
21	125	127	2	4	-	-	1	2	-	-	126	129
21.1	3	3	-	-	-	-	-	-	-	-	3	3
21.11	2	2	-	-	-	-	-	-	-	-	2	2
21.12	1	1	-	-	-	-	-	-	-	-	1	1

**Tavola 3.5 segue - Imprese e unità locali dipendenti secondo la diffusione territoriale dell'impresa per sezione, sotto-sezione, divisione, gruppo e classe di attività economica, classe di addetti e provincia**

ATTIVITÀ ECONOMICHE CLASSI DI ADDETTI PROVINCE	IMPRESA A DIFFUSIONE												
	COMUNALE				PROVINCIALE		REGIONALE		NAZIONALE		TOTALE		
			DI CUI PLURILocalI- ZATE										
	Imprese	Unità locali	Imprese	Unità locali	Imprese	Unità locali	Imprese	Unità locali	Imprese	Unità locali	Imprese	Unità locali	
21.2	122	124	2	4	-	-	1	2	-	-	123	126	
21.21	45	45	-	-	-	-	1	2	-	-	46	47	
21.22	23	23	-	-	-	-	-	-	-	-	23	23	
21.23	36	38	2	4	-	-	-	-	-	-	36	38	
21.24	-	-	-	-	-	-	-	-	-	-	-	-	
21.25	18	18	-	-	-	-	-	-	-	-	18	18	
<b>22</b>	<b>1.172</b>	<b>1.219</b>	<b>43</b>	<b>90</b>	<b>9</b>	<b>21</b>	<b>3</b>	<b>10</b>	<b>5</b>	<b>30</b>	<b>1.189</b>	<b>1.280</b>	
22.1	162	168	6	12	1	2	1	5	4	28	168	203	
22.11	117	123	6	12	-	-	1	5	1	2	119	130	
22.12	13	13	-	-	1	2	-	-	3	26	17	41	
22.13	20	20	-	-	-	-	-	-	-	-	20	20	
22.14	3	3	-	-	-	-	-	-	-	-	3	3	
22.15	9	9	-	-	-	-	-	-	-	-	9	9	
22.2	1.000	1.039	36	75	8	19	1	2	1	2	1.010	1.062	
22.21	3	3	-	-	-	-	-	-	-	-	3	3	
22.22	732	765	30	63	5	12	-	-	1	2	738	779	
22.23	95	96	1	2	-	-	-	-	-	-	95	96	
22.24	145	150	5	10	3	7	1	2	-	-	149	159	
22.25	25	25	-	-	-	-	-	-	-	-	25	25	
22.3	10	12	1	3	-	-	1	3	-	-	11	15	
22.31	4	4	-	-	-	-	-	-	-	-	4	4	
22.32	6	8	1	3	-	-	-	-	-	-	6	8	
22.33	-	-	-	-	-	-	1	3	-	-	1	3	
<b>DF</b>	<b>FABBRICAZIONE DI COKE, RAFFINERIE DI PETROLIO, TRATTAMENTO DEI COM- BUSTIBILI NUCLEARI</b>	<b>37</b>	<b>40</b>	<b>3</b>	<b>6</b>	<b>1</b>	<b>2</b>	<b>5</b>	<b>13</b>	<b>1</b>	<b>2</b>	<b>44</b>	<b>57</b>
23		37	40	3	6	1	2	5	13	1	2	44	57
23.1		-	-	-	-	-	-	-	-	-	-	-	-
23.2		37	40	3	6	1	2	5	13	1	2	44	57
23.3		-	-	-	-	-	-	-	-	-	-	-	-
<b>DG</b>	<b>FABBRICAZIONE DI PRO- DOTTI CHIMICI E DI FIBRE SINTETICHE E ARTIFICIALI</b>	<b>179</b>	<b>188</b>	<b>9</b>	<b>18</b>	<b>5</b>	<b>13</b>	<b>5</b>	<b>12</b>	<b>9</b>	<b>22</b>	<b>198</b>	<b>235</b>
24		179	188	9	18	5	13	5	12	9	22	198	235
24.1		32	36	4	8	1	2	3	8	3	7	39	53
24.11		11	15	4	8	1	2	2	4	1	3	15	24
24.12		-	-	-	-	-	-	-	-	-	-	-	-
24.13		6	6	-	-	-	-	-	-	1	2	7	8
24.14		5	5	-	-	-	-	-	-	1	2	6	7
24.15		7	7	-	-	-	-	1	4	-	-	8	11
24.16		3	3	-	-	-	-	-	-	-	-	3	3
24.17		-	-	-	-	-	-	-	-	-	-	-	-
24.2		4	4	-	-	-	-	-	-	1	2	5	6
24.3		47	50	3	6	1	2	2	4	-	-	50	56
24.4		16	16	-	-	-	-	-	-	3	9	19	25
24.41		1	1	-	-	-	-	-	-	1	3	2	4
24.42		15	15	-	-	-	-	-	-	2	6	17	21
24.5		44	44	-	-	2	7	-	-	-	-	46	51
24.51		28	28	-	-	1	2	-	-	-	-	29	30
24.52		16	16	-	-	1	5	-	-	-	-	17	21
24.6		36	38	2	4	1	2	-	-	2	4	39	44
24.61		18	18	-	-	-	-	-	-	-	-	18	18
24.62		-	-	-	-	-	-	-	-	1	2	1	2
24.63		14	16	2	4	1	2	-	-	-	-	15	18
24.64		-	-	-	-	-	-	-	-	-	-	-	-
24.65		-	-	-	-	-	-	-	-	-	-	-	-
24.66		4	4	-	-	-	-	-	-	1	2	5	6
24.7		-	-	-	-	-	-	-	-	-	-	-	-
<b>DH</b>	<b>FABBRICAZIONE DI ARTI- COLI IN GOMMA E MATERIE PLASTICHE</b>	<b>322</b>	<b>343</b>	<b>19</b>	<b>40</b>	<b>7</b>	<b>15</b>	<b>2</b>	<b>5</b>	<b>4</b>	<b>8</b>	<b>335</b>	<b>371</b>
25		322	343	19	40	7	15	2	5	4	8	335	371
25.1		78	84	4	10	2	5	-	-	1	2	81	91
25.11		1	1	-	-	-	-	-	-	-	-	1	1
25.12		68	73	3	8	1	3	-	-	-	-	69	76
25.13		9	10	1	2	1	2	-	-	1	2	11	14
25.2		244	259	15	30	5	10	2	5	3	6	254	280
25.21		52	56	4	8	2	4	1	3	1	2	56	65
25.22		59	64	5	10	1	2	1	2	2	4	63	72
25.23		46	50	4	8	-	-	-	-	-	-	46	50
25.24		87	89	2	4	2	4	-	-	-	-	89	93
<b>DI</b>	<b>FABBRICAZIONE DI PRO- DOTTI DELLA LAVORA- ZIONE DI MINERALI NON METALLIFERI</b>	<b>2.188</b>	<b>2.351</b>	<b>143</b>	<b>306</b>	<b>56</b>	<b>133</b>	<b>17</b>	<b>63</b>	<b>5</b>	<b>17</b>	<b>2.266</b>	<b>2.564</b>
26		2.188	2.351	143	306	56	133	17	63	5	17	2.266	2.564
26.1		278	287	8	17	6	13	1	2	1	3	286	305
26.11		1	1	-	-	-	-	-	-	-	-	1	1
26.12		199	206	6	13	6	13	1	2	1	3	207	224
26.13		2	2	-	-	-	-	-	-	-	-	2	2
26.14		-	-	-	-	-	-	-	-	-	-	-	-
26.15		76	78	2	4	-	-	-	-	-	-	76	78
26.2		272	312	32	72	6	13	-	-	2	10	280	335
26.21		205	240	28	63	4	9	-	-	1	6	210	255
26.22		45	46	1	2	1	2	-	-	1	4	47	52
26.23		2	2	-	-	-	-	-	-	-	-	2	2
26.24		-	-	-	-	-	-	-	-	-	-	-	-
26.25		16	20	3	7	-	-	-	-	-	-	16	20
26.26		4	4	-	-	1	2	-	-	-	-	5	6

**Tavola 3.5 segue - Imprese e unità locali dipendenti secondo la diffusione territoriale dell'impresa per sezione, sottosezione, divisione, gruppo e classe di attività economica, classe di addetti e provincia**

ATTIVITÀ ECONOMICHE CLASSI DI ADDETTI PROVINCE		IMPRESE A DIFFUSIONE													
		COMUNALE				PROVINCIALE		REGIONALE		NAZIONALE		TOTALE			
		DI CUI PLURILOCALI-				Imprese	Unità locali	Imprese	Unità locali	Imprese	Unità locali	Imprese	Unità locali	Imprese	Unità locali
		Imprese	Unità locali	Imprese	Unità locali										
26.3		25	26	1	2	-	-	-	-	1	2	26	28		
26.4		77	85	8	16	2	4	1	6	-	-	80	95		
26.5		49	52	3	6	2	6	4	26	-	-	55	84		
26.51		2	4	2	4	1	4	3	24	-	-	6	32		
26.52		37	38	1	2	1	2	-	-	-	-	38	40		
26.53		10	10	-	-	-	-	1	2	-	-	11	12		
26.6		521	578	49	106	17	42	9	25	1	2	548	647		
26.61		204	224	19	39	9	20	4	11	1	2	218	257		
26.62		30	30	-	-	-	-	1	4	-	-	31	34		
26.63		121	149	22	50	5	13	3	8	-	-	129	170		
26.64		4	4	-	-	-	-	-	-	-	-	4	4		
26.65		29	31	1	3	1	5	1	2	-	-	31	38		
26.66		133	140	7	14	2	4	-	-	-	-	135	144		
26.7		943	988	42	87	20	48	2	4	-	-	965	1.040		
26.8		23	23	-	-	3	7	-	-	-	-	26	30		
26.81		4	4	-	-	-	-	-	-	-	-	4	4		
26.82		19	19	-	-	3	7	-	-	-	-	22	26		
DJ	<b>PRODUZIONE DI METALLO E FABBRICAZIONE DI PRO- DOTTI IN METALLO</b>	<b>3.964</b>	<b>4.084</b>	<b>100</b>	<b>220</b>	<b>28</b>	<b>61</b>	<b>11</b>	<b>34</b>	<b>8</b>	<b>29</b>	<b>4.011</b>	<b>4.208</b>		
27		75	81	4	10	-	-	1	2	1	2	77	85		
27.1		1	1	-	-	-	-	-	-	-	-	1	1		
27.2		10	10	-	-	-	-	1	2	-	-	11	12		
27.21		2	2	-	-	-	-	-	-	-	-	2	2		
27.22		8	8	-	-	-	-	1	2	-	-	9	10		
27.3		23	23	-	-	-	-	-	-	1	2	24	25		
27.31		1	1	-	-	-	-	-	-	-	-	1	1		
27.32		-	-	-	-	-	-	-	-	-	-	-	-		
27.33		17	17	-	-	-	-	-	-	-	-	17	17		
27.34		1	1	-	-	-	-	-	-	1	2	2	3		
27.35		4	4	-	-	-	-	-	-	-	-	4	4		
27.4		16	21	3	8	-	-	-	-	-	-	16	21		
27.41		4	9	3	8	-	-	-	-	-	-	4	9		
27.42		4	4	-	-	-	-	-	-	-	-	4	4		
27.43		4	4	-	-	-	-	-	-	-	-	4	4		
27.44		-	-	-	-	-	-	-	-	-	-	-	-		
27.45		4	4	-	-	-	-	-	-	-	-	4	4		
27.5		25	26	1	2	-	-	-	-	-	-	25	26		
27.51		13	13	-	-	-	-	-	-	-	-	13	13		
27.52		-	-	-	-	-	-	-	-	-	-	-	-		
27.53		8	9	1	2	-	-	-	-	-	-	8	9		
27.54		4	4	-	-	-	-	-	-	-	-	4	4		
28		3.889	4.003	96	210	28	61	10	32	7	27	3.934	4.123		
28.1		1.173	1.232	46	105	16	34	6	20	4	19	1.199	1.305		
28.11		254	285	23	54	11	24	3	13	4	19	272	341		
28.12		919	947	23	51	5	10	3	7	-	-	927	964		
28.2		30	31	1	2	3	6	-	-	-	-	33	37		
28.21		17	18	1	2	1	2	-	-	-	-	18	20		
28.22		13	13	-	-	2	4	-	-	-	-	15	17		
28.3		1	1	-	-	1	4	-	-	-	-	2	5		
28.4		19	20	1	2	-	-	-	-	1	4	20	24		
28.5		354	365	11	22	2	4	3	10	1	2	360	381		
28.51		34	36	2	4	1	2	2	7	-	-	37	45		
28.52		320	329	9	18	1	2	1	3	1	2	323	336		
28.6		39	43	2	6	-	-	-	-	-	-	39	43		
28.61		1	1	-	-	-	-	-	-	-	-	1	1		
28.62		20	23	1	4	-	-	-	-	-	-	20	23		
28.63		18	19	1	2	-	-	-	-	-	-	18	19		
28.7		2.273	2.311	35	73	6	13	1	2	1	2	2.281	2.328		
28.71		10	11	1	2	-	-	-	-	1	2	11	13		
28.72		5	5	-	-	-	-	-	-	-	-	5	5		
28.73		10	11	1	2	-	-	-	-	-	-	10	11		
28.74		5	5	-	-	-	-	-	-	-	-	5	5		
28.75		2.243	2.279	33	69	6	13	1	2	-	-	2.250	2.294		
DK	<b>FABBRICAZIONE DI MAC- CHINE ED APPARECCHI MECCANICI, COMPRESI L'INSTALLAZIONE, IL MON- TAGGIO, LA RIPARAZIONE E LA MANUTENZIONE</b>	<b>793</b>	<b>817</b>	<b>24</b>	<b>48</b>	<b>6</b>	<b>15</b>	<b>6</b>	<b>19</b>	<b>8</b>	<b>25</b>	<b>813</b>	<b>876</b>		
29		793	817	24	48	6	15	6	19	8	25	813	876		
29.1		84	86	2	4	1	3	1	3	1	2	87	94		
29.11		34	34	-	-	-	-	1	3	-	-	35	37		
29.12		49	51	2	4	1	3	-	-	1	2	51	56		
29.13		-	-	-	-	-	-	-	-	-	-	-	-		
29.14		1	1	-	-	-	-	-	-	-	-	1	1		
29.2		360	373	13	26	4	10	1	2	3	7	368	392		
29.21		19	20	1	2	-	-	-	-	-	-	19	20		
29.22		106	108	2	4	1	2	-	-	1	3	108	113		
29.23		85	91	6	12	1	2	1	2	-	-	87	95		
29.24		150	154	4	8	2	6	-	-	2	4	154	164		
29.3		231	238	7	14	1	2	1	2	2	4	235	246		
29.31		107	109	2	4	-	-	-	-	-	-	107	109		
29.32		124	129	5	10	1	2	1	2	2	4	128	137		
29.4		6	6	-	-	-	-	-	-	-	-	6	6		

**Tavola 3.5 segue - Imprese e unità locali dipendenti secondo la diffusione territoriale dell'impresa per sezione, sotto-sezione, divisione, gruppo e classe di attività economica, classe di addetti e provincia**

IMPRESE A DIFFUSIONE												
ATTIVITÀ ECONOMICHE CLASSI DI ADDETTI PROVINCE	COMUNALE											
	DI CUI PLURILOCALI- ZATE				PROVINCIALE		REGIONALE		NAZIONALE		TOTALE	
	Imprese	Unità locali	Imprese	Unità locali	Imprese	Unità locali	Imprese	Unità locali	Imprese	Unità locali	Imprese	Unità locali
29.5	106	107	1	2	-	-	3	12	2	12	111	131
29.51	18	18	-	-	-	-	-	-	-	-	18	18
29.52	20	20	-	-	-	-	-	-	-	-	20	20
29.53	28	28	-	-	-	-	-	-	-	-	28	28
29.54	21	21	-	-	-	-	-	-	-	-	21	21
29.55	1	1	-	-	-	-	-	-	-	-	1	1
29.56	18	19	1	2	-	-	3	12	2	12	23	43
29.6	-	-	-	-	-	-	-	-	-	-	-	-
29.7	6	7	1	2	-	-	-	-	-	-	6	7
29.71	2	3	1	2	-	-	-	-	-	-	2	3
29.72	4	4	-	-	-	-	-	-	-	-	4	4
<b>DL FABBRICAZIONE DI MACCHINE ELETTRICHE E DI APPARECCHIATURE ELETTRICHE ED OTTICHE</b>	<b>1.872</b>	<b>1.918</b>	<b>39</b>	<b>85</b>	<b>35</b>	<b>75</b>	<b>24</b>	<b>55</b>	<b>6</b>	<b>19</b>	<b>1.937</b>	<b>2.067</b>
30	3	3	-	-	-	-	1	2	-	-	4	5
30.0	3	3	-	-	-	-	1	2	-	-	4	5
30.01	1	1	-	-	-	-	1	2	-	-	2	3
30.02	2	2	-	-	-	-	-	-	-	-	2	2
<b>31</b>	<b>373</b>	<b>385</b>	<b>11</b>	<b>23</b>	<b>2</b>	<b>5</b>	<b>3</b>	<b>6</b>	<b>4</b>	<b>14</b>	<b>382</b>	<b>410</b>
31.1	64	67	3	6	-	-	-	-	-	-	64	67
31.2	36	37	1	2	-	-	1	2	3	6	40	45
31.3	8	8	-	-	-	-	-	-	-	-	8	8
31.4	1	1	-	-	-	-	-	-	-	-	1	1
31.5	120	123	3	6	1	2	-	-	-	-	121	125
31.6	144	149	4	9	1	3	2	4	1	8	148	164
31.61	3	3	-	-	-	-	-	-	-	-	3	3
31.62	141	146	4	9	1	3	2	4	1	8	145	161
<b>32</b>	<b>591</b>	<b>612</b>	<b>15</b>	<b>36</b>	<b>4</b>	<b>9</b>	<b>2</b>	<b>9</b>	<b>1</b>	<b>3</b>	<b>598</b>	<b>633</b>
32.1	8	14	1	7	1	2	-	-	-	-	9	16
32.2	577	592	14	29	3	7	1	7	1	3	582	609
32.3	6	6	-	-	-	-	1	2	-	-	7	8
<b>33</b>	<b>905</b>	<b>918</b>	<b>13</b>	<b>26</b>	<b>29</b>	<b>61</b>	<b>18</b>	<b>38</b>	<b>1</b>	<b>2</b>	<b>953</b>	<b>1.019</b>
33.1	739	746	7	14	20	40	17	36	-	-	776	822
33.2	35	38	3	6	-	-	-	-	-	-	35	38
33.3	4	4	-	-	-	-	-	-	-	-	4	4
33.4	124	127	3	6	9	21	1	2	1	2	135	152
33.5	3	3	-	-	-	-	-	-	-	-	3	3
<b>DM FABBRICAZIONE DI MEZZI DI TRASPORTO</b>	<b>231</b>	<b>250</b>	<b>13</b>	<b>32</b>	<b>7</b>	<b>22</b>	<b>1</b>	<b>2</b>	<b>1</b>	<b>2</b>	<b>240</b>	<b>276</b>
34	50	50	-	-	4	15	-	-	1	2	55	67
34.1	1	1	-	-	-	-	-	-	-	-	1	1
34.2	21	21	-	-	1	2	-	-	1	2	23	25
34.3	28	28	-	-	3	13	-	-	-	-	31	41
<b>35</b>	<b>181</b>	<b>200</b>	<b>13</b>	<b>32</b>	<b>3</b>	<b>7</b>	<b>1</b>	<b>2</b>	-	-	<b>185</b>	<b>209</b>
35.1	156	167	10	21	3	7	1	2	-	-	160	176
35.11	54	60	5	11	2	5	1	2	-	-	57	67
35.12	102	107	5	10	1	2	-	-	-	-	103	109
35.2	5	12	2	9	-	-	-	-	-	-	5	12
35.3	-	-	-	-	-	-	-	-	-	-	-	-
35.4	15	16	1	2	-	-	-	-	-	-	15	16
35.41	2	2	-	-	-	-	-	-	-	-	2	2
35.42	12	13	1	2	-	-	-	-	-	-	12	13
35.43	1	1	-	-	-	-	-	-	-	-	1	1
35.5	5	5	-	-	-	-	-	-	-	-	5	5
<b>DN ALTRE INDUSTRIE MANIFATTURIERE</b>	<b>1.879</b>	<b>1.965</b>	<b>75</b>	<b>161</b>	<b>13</b>	<b>32</b>	<b>6</b>	<b>27</b>	<b>4</b>	<b>9</b>	<b>1.902</b>	<b>2.033</b>
36	1.835	1.919	73	157	13	32	6	27	4	9	1.858	1.987
36.1	1.371	1.440	58	127	12	28	6	27	3	7	1.392	1.502
36.11	666	692	21	47	5	10	1	4	1	3	673	709
36.12	47	51	4	8	1	3	1	3	-	-	49	57
36.13	82	90	5	13	3	7	1	5	1	2	87	104
36.14	525	549	23	47	1	4	3	15	1	2	530	570
36.15	51	58	5	12	2	4	-	-	-	-	53	62
36.2	299	311	12	24	-	-	-	-	1	2	300	313
36.21	3	4	1	2	-	-	-	-	-	-	3	4
36.22	296	307	11	22	-	-	-	-	1	2	297	309
36.3	9	9	-	-	-	-	-	-	-	-	9	9
36.4	14	14	-	-	-	-	-	-	-	-	14	14
36.5	19	20	1	2	-	-	-	-	-	-	19	20
36.6	123	125	2	4	1	4	-	-	-	-	124	129
36.61	23	24	1	2	-	-	-	-	-	-	23	24
36.62	7	7	-	-	-	-	-	-	-	-	7	7
36.63	93	94	1	2	1	4	-	-	-	-	94	98
<b>37</b>	<b>44</b>	<b>46</b>	<b>2</b>	<b>4</b>	-	-	-	-	-	-	<b>44</b>	<b>46</b>
37.1	35	37	2	4	-	-	-	-	-	-	35	37
37.2	9	9	-	-	-	-	-	-	-	-	9	9
<b>E PRODUZIONE E DISTRIBUZIONE DI ENERGIA ELETTRICA, GAS E ACQUA</b>	<b>89</b>	<b>99</b>	<b>9</b>	<b>19</b>	<b>11</b>	<b>30</b>	<b>11</b>	<b>163</b>	-	-	<b>111</b>	<b>292</b>
40	19	23	3	7	1	2	10	66	-	-	30	91
40.1	3	4	1	2	-	-	6	16	-	-	9	20
40.2	16	19	2	5	1	2	4	50	-	-	21	71
40.3	-	-	-	-	-	-	-	-	-	-	-	-
<b>41</b>	<b>70</b>	<b>76</b>	<b>6</b>	<b>12</b>	<b>10</b>	<b>28</b>	<b>1</b>	<b>97</b>	-	-	<b>81</b>	<b>201</b>
41.0	70	76	6	12	10	28	1	97	-	-	81	201

**Tavola 3.5 segue - Imprese e unità locali dipendenti secondo la diffusione territoriale dell'impresa per sezione, sottosezione, divisione, gruppo e classe di attività economica, classe di addetti e provincia**

		IMPRESE A DIFFUSIONE											
		COMUNALE				PROVINCIALE		REGIONALE		NAZIONALE		TOTALE	
ATTIVITÀ ECONOMICHE CLASSI DI ADDETTI PROVINCE		DI CUI PLURILOCALIZ- ZATE				Imprese	Unità locali	Imprese	Unità locali	Imprese	Unità locali	Imprese	Unità locali
		Imprese	Unità locali	Imprese	Unità locali								
<b>F</b>	<b>COSTRUZIONI</b>	<b>13.774</b>	<b>14.673</b>	<b>771</b>	<b>1.670</b>	<b>304</b>	<b>840</b>	<b>199</b>	<b>717</b>	<b>60</b>	<b>396</b>	<b>14.337</b>	<b>16.626</b>
45		13.774	14.673	771	1.670	304	840	199	717	60	396	14.337	16.626
45.1		622	636	14	28	1	2	5	13	2	5	630	656
45.11		504	516	12	24	-	-	-	-	-	-	504	516
45.12		118	120	2	4	1	2	5	13	2	5	126	140
45.2		8.812	9.579	648	1.415	258	728	174	627	44	320	9.288	11.254
45.21		8.121	8.807	580	1.266	231	661	149	549	39	287	8.540	10.304
45.22		48	49	1	2	-	-	-	-	-	-	48	49
45.23		323	386	54	117	23	57	19	54	1	7	366	504
45.24		22	27	1	6	3	7	2	7	2	16	29	57
45.25		298	310	12	24	1	3	4	17	2	10	305	340
45.3		2.264	2.335	66	137	31	76	17	65	14	71	2.326	2.547
45.31		1.156	1.190	31	65	21	53	12	54	11	59	1.200	1.356
45.32		64	66	2	4	3	6	1	3	2	10	70	85
45.33		885	907	21	43	5	12	2	4	-	-	892	923
45.34		159	172	12	25	2	5	2	4	1	2	164	183
45.4		2.048	2.094	42	88	14	34	3	12	-	-	2.065	2.140
45.41		124	124	-	-	-	-	-	-	-	-	124	124
45.42		143	146	3	6	-	-	-	-	-	-	143	146
45.43		68	71	3	6	2	6	-	-	-	-	70	77
45.44		669	675	5	11	3	7	-	-	-	-	672	682
45.45		1.044	1.078	31	65	9	21	3	12	-	-	1.056	1.111
45.5		28	29	1	2	-	-	-	-	-	-	28	29
<b>G</b>	<b>COMMERCIO ALL'IN- GROSSO E AL DETTAGLIO; RIPARAZIONE DI AUTOVEI- COLI, MOTOCICLI E DI BENI PERSONALI E PER LA CASA</b>	<b>102.716</b>	<b>107.077</b>	<b>3.731</b>	<b>8.092</b>	<b>744</b>	<b>1.770</b>	<b>229</b>	<b>823</b>	<b>47</b>	<b>243</b>	<b>103.736</b>	<b>109.913</b>
50		17.245	17.923	580	1.258	120	287	26	68	2	6	17.393	18.284
50.1		1.007	1.216	159	368	54	136	12	32	-	-	1.073	1.384
50.2		12.453	12.659	197	403	27	60	1	2	-	-	12.481	12.721
50.3		1.250	1.341	83	174	10	20	7	16	2	6	1.269	1.383
50.4		803	849	42	88	11	27	1	3	-	-	815	879
50.5		1.732	1.858	99	225	18	44	5	15	-	-	1.755	1.917
51		10.512	11.090	501	1.079	113	260	83	201	20	69	10.728	11.620
51.1		3.554	3.635	72	153	16	32	19	43	3	8	3.592	3.718
51.11		132	134	1	3	-	-	-	-	-	-	132	134
51.12		65	67	2	4	-	-	-	-	-	-	65	67
51.13		122	122	-	-	-	-	-	-	1	2	123	124
51.14		148	153	4	9	3	6	3	6	-	-	154	165
51.15		281	290	8	17	1	2	1	2	1	4	284	298
51.16		497	521	21	45	1	2	2	4	-	-	500	527
51.17		670	689	16	35	5	10	3	7	1	2	679	708
51.18		685	697	12	24	4	8	6	16	-	-	695	721
51.19		954	962	8	16	2	4	4	8	-	-	960	974
51.2		491	518	24	51	7	17	3	6	1	2	502	543
51.21		291	303	12	24	4	11	2	4	-	-	297	318
51.22		108	118	9	19	-	-	-	-	1	2	109	120
51.23		66	71	3	8	3	6	-	-	-	-	69	77
51.24		19	19	-	-	-	-	1	2	-	-	20	21
51.25		7	7	-	-	-	-	-	-	-	-	7	7
51.3		2.651	2.811	144	304	33	77	18	47	6	18	2.708	2.953
51.31		1.221	1.270	45	94	10	20	7	18	4	8	1.242	1.316
51.32		181	195	14	28	2	5	-	-	-	-	183	200
51.33		168	178	7	17	4	9	-	-	-	-	172	187
51.34		321	341	19	39	4	9	2	5	1	2	328	357
51.35		23	24	1	2	1	6	-	-	-	-	24	30
51.36		109	113	4	8	3	6	-	-	-	-	112	119
51.37		23	27	4	8	-	-	-	-	-	-	23	27
51.38		164	185	14	35	3	7	3	10	1	8	171	210
51.39		441	478	36	73	6	15	6	14	-	-	453	507
51.4		2.060	2.255	162	357	31	76	25	57	7	35	2.123	2.423
51.41		126	143	14	31	2	5	2	4	2	7	132	159
51.42		397	432	32	67	3	9	5	12	-	-	405	453
51.43		293	318	21	46	6	14	2	6	2	14	303	352
51.44		277	303	23	49	3	8	1	2	-	-	281	313
51.45		75	86	8	19	2	6	-	-	-	-	77	92
51.46		302	314	12	24	4	9	12	26	-	-	318	349
51.47		590	659	52	121	11	25	3	7	3	14	607	705
51.5		1.093	1.176	69	152	17	37	7	20	-	-	1.117	1.233
51.51		108	121	10	23	7	17	5	12	-	-	120	150
51.52		61	66	5	10	-	-	-	-	-	-	61	66
51.53		545	585	32	72	6	12	1	2	-	-	552	599
51.54		165	179	12	26	2	4	-	-	-	-	167	183
51.55		121	128	6	13	2	4	1	6	-	-	124	138
51.56		10	11	1	2	-	-	-	-	-	-	10	11
51.57		83	86	3	6	-	-	-	-	-	-	83	86
51.6		622	650	26	54	9	21	11	28	3	6	645	705
51.61		33	34	1	2	1	2	-	-	-	-	34	36
51.62		37	38	1	2	1	2	1	2	-	-	39	42
51.63		7	8	1	2	-	-	-	-	-	-	7	8
51.64		220	224	4	8	3	7	4	13	2	4	229	248
51.65		215	231	14	30	3	7	6	13	1	2	225	253
51.66		110	115	5	10	1	3	-	-	-	-	111	118
51.7		41	45	4	8	-	-	-	-	-	-	41	45

**Tavola 3.5 segue - Imprese e unità locali dipendenti secondo la diffusione territoriale dell'impresa per sezione, sotto-sezione, divisione, gruppo e classe di attività economica, classe di addetti e provincia**

ATTIVITÀ ECONOMICHE CLASSI DI ADDETTI PROVINCE	IMPRESE A DIFFUSIONE											
	COMUNALE				PROVINCIALE		REGIONALE		NAZIONALE		TOTALE	
			DI CUI PLURILocaliz- ZATE									
	Imprese	Unità locali	Imprese	Unità locali	Imprese	Unità locali	Imprese	Unità locali	Imprese	Unità locali	Imprese	Unità locali
<b>52</b>	<b>74.959</b>	<b>78.064</b>	<b>2.650</b>	<b>5.755</b>	<b>511</b>	<b>1.223</b>	<b>120</b>	<b>554</b>	<b>25</b>	<b>168</b>	<b>75.615</b>	<b>80.009</b>
52.1	8.166	8.537	319	690	49	173	12	188	1	4	8.228	8.902
52.11	8.007	8.358	309	660	49	173	12	188	1	4	8.069	8.723
52.12	159	179	10	30	-	-	-	-	-	-	159	179
52.2	14.928	15.423	460	955	71	166	9	30	4	10	15.012	15.629
52.21	1.693	1.731	36	74	3	8	-	-	-	-	1.696	1.739
52.22	5.343	5.514	161	332	29	60	2	7	1	2	5.375	5.583
52.23	870	895	23	48	11	23	1	2	1	2	883	922
52.24	1.747	1.841	86	180	7	15	-	-	-	-	1.754	1.856
52.25	464	474	9	19	7	14	3	9	-	-	474	497
52.26	2.651	2.734	77	160	4	8	1	2	-	-	2.656	2.744
52.27	2.160	2.234	68	142	10	38	2	10	2	6	2.174	2.288
52.3	2.829	2.933	90	194	20	43	6	18	2	7	2.857	3.001
52.31	1.348	1.359	10	21	6	12	-	-	-	-	1.354	1.371
52.32	295	307	12	24	3	7	3	11	1	2	302	327
52.33	1.186	1.267	68	149	11	24	3	7	1	5	1.201	1.303
52.4	34.142	36.230	1.738	3.826	353	800	89	309	17	145	34.601	37.484
52.41	1.279	1.364	74	159	4	8	2	4	2	10	1.287	1.386
52.42	9.361	10.014	498	1.151	94	231	34	143	6	32	9.495	10.420
52.43	2.086	2.210	95	219	13	27	8	32	1	75	2.108	2.344
52.44	3.868	4.182	259	573	46	106	12	30	1	2	3.927	4.320
52.45	1.946	2.057	96	207	24	53	7	27	2	4	1.979	2.141
52.46	4.244	4.461	189	406	23	51	4	19	1	4	4.272	4.535
52.47	2.452	2.580	109	237	16	34	1	2	1	2	2.470	2.618
52.48	8.906	9.362	418	874	133	290	21	52	3	16	9.063	9.720
52.5	217	231	12	26	3	7	-	-	-	-	220	238
52.6	12.318	12.319	1	2	2	4	2	5	1	2	12.323	12.330
52.61	7	7	-	-	-	-	-	-	-	-	7	7
52.62	4.008	4.008	-	-	-	-	-	-	-	-	4.008	4.008
52.63	8.303	8.304	1	2	2	4	2	5	1	2	8.308	8.315
52.7	2.359	2.391	30	62	13	30	2	4	-	-	2.374	2.425
52.71	667	674	7	14	2	6	-	-	-	-	669	680
52.72	645	652	7	14	6	14	1	2	-	-	652	668
52.73	365	370	5	10	2	4	1	2	-	-	368	376
52.74	682	695	11	24	3	6	-	-	-	-	685	701
<b>H ALBERGHI E RISTORANTI</b>	<b>10.503</b>	<b>11.081</b>	<b>517</b>	<b>1.095</b>	<b>60</b>	<b>138</b>	<b>21</b>	<b>54</b>	<b>3</b>	<b>17</b>	<b>10.587</b>	<b>11.290</b>
<b>55</b>	<b>10.503</b>	<b>11.081</b>	<b>517</b>	<b>1.095</b>	<b>60</b>	<b>138</b>	<b>21</b>	<b>54</b>	<b>3</b>	<b>17</b>	<b>10.587</b>	<b>11.290</b>
55.1	507	558	48	99	6	17	6	20	1	4	520	599
55.11	393	436	40	83	6	17	6	20	1	4	406	477
55.12	114	122	8	16	-	-	-	-	-	-	114	122
55.2	282	297	13	28	5	12	3	6	1	2	291	317
55.21	8	10	1	3	-	-	-	-	-	-	8	10
55.22	90	94	4	8	1	2	1	2	-	-	92	98
55.23	184	193	8	17	4	10	2	4	1	2	191	209
55.3	3.626	3.793	149	316	26	58	4	9	-	-	3.656	3.860
55.4	6.045	6.383	303	641	21	47	5	10	-	-	6.071	6.440
55.5	43	50	4	11	2	4	3	9	1	11	49	74
55.51	27	32	2	7	1	2	2	5	1	11	31	50
55.52	16	18	2	4	1	2	1	4	-	-	18	24
<b>I TRASPORTI, MAGAZZINAG- GIO E COMUNICAZIONI</b>	<b>5.543</b>	<b>5.727</b>	<b>159</b>	<b>343</b>	<b>68</b>	<b>172</b>	<b>38</b>	<b>147</b>	<b>40</b>	<b>152</b>	<b>5.689</b>	<b>6.198</b>
<b>60</b>	<b>4.231</b>	<b>4.332</b>	<b>92</b>	<b>193</b>	<b>37</b>	<b>99</b>	<b>12</b>	<b>65</b>	<b>15</b>	<b>72</b>	<b>4.295</b>	<b>4.568</b>
60.1	3	3	-	-	1	13	-	-	-	-	4	16
60.2	4.226	4.327	92	193	36	86	12	65	15	72	4.289	4.550
60.21	178	210	25	57	6	14	5	49	-	-	189	273
60.22	565	579	14	28	1	3	-	-	1	23	567	605
60.23	98	102	4	8	6	17	-	-	-	-	104	119
60.24	1	1	-	-	-	-	-	-	-	-	1	1
60.25	3.384	3.435	49	100	23	52	7	16	14	49	3.428	3.552
60.3	2	2	-	-	-	-	-	-	-	-	2	2
<b>61</b>	<b>18</b>	<b>18</b>	<b>-</b>	<b>-</b>	<b>2</b>	<b>4</b>	<b>2</b>	<b>6</b>	<b>13</b>	<b>38</b>	<b>35</b>	<b>66</b>
61.1	17	17	-	-	2	4	2	6	13	38	34	65
61.11	6	6	-	-	1	2	-	-	3	7	10	15
61.12	11	11	-	-	1	2	2	6	10	31	24	50
61.2	1	1	-	-	-	-	-	-	-	-	1	1
<b>62</b>	<b>3</b>	<b>3</b>	<b>-</b>	<b>-</b>	<b>-</b>	<b>-</b>	<b>-</b>	<b>-</b>	<b>-</b>	<b>-</b>	<b>3</b>	<b>3</b>
62.1	-	-	-	-	-	-	-	-	-	-	-	-
62.2	3	3	-	-	-	-	-	-	-	-	3	3
62.3	-	-	-	-	-	-	-	-	-	-	-	-
<b>63</b>	<b>1.221</b>	<b>1.303</b>	<b>66</b>	<b>148</b>	<b>28</b>	<b>67</b>	<b>24</b>	<b>76</b>	<b>12</b>	<b>42</b>	<b>1.285</b>	<b>1.488</b>
63.1	183	193	9	19	-	-	5	18	4	9	192	220
63.11	137	144	6	13	-	-	2	8	3	6	142	158
63.12	46	49	3	6	-	-	3	10	1	3	50	62
63.2	436	462	20	46	4	8	2	5	2	15	444	490
63.21	392	411	15	34	2	4	1	3	2	15	397	433
63.22	41	47	4	10	1	2	1	2	-	-	43	51
63.23	3	4	1	2	1	2	-	-	-	-	4	6
63.3	416	453	30	67	17	45	11	32	4	13	448	543
63.4	186	195	7	16	7	14	6	21	2	5	201	235
<b>64</b>	<b>70</b>	<b>71</b>	<b>1</b>	<b>2</b>	<b>1</b>	<b>2</b>	<b>-</b>	<b>-</b>	<b>-</b>	<b>-</b>	<b>71</b>	<b>73</b>
64.1	49	49	-	-	1	2	-	-	-	-	50	51
64.11	-	-	-	-	-	-	-	-	-	-	-	-
64.12	49	49	-	-	1	2	-	-	-	-	50	51
64.2	21	22	1	2	-	-	-	-	-	-	21	22

Tavola 3.5 segue - Imprese e unità locali dipendenti secondo la diffusione territoriale dell'impresa per sezione, sottosezione, divisione, gruppo e classe di attività economica, classe di addetti e provincia

ATTIVITÀ ECONOMICHE CLASSI DI ADDETTI PROVINCE		IMPRESE A DIFFUSIONE											
		COMUNALE				PROVINCIALE		REGIONALE		NAZIONALE		TOTALE	
				DI CUI PLURILocaliz- ZATE									
		Imprese	Unità locali	Imprese	Unità locali	Imprese	Unità locali	Imprese	Unità locali	Imprese	Unità locali	Imprese	Unità locali
<b>J</b>	<b>INTERMEDIAZIONE MONETARIA E FINANZIARIA</b>	<b>2.942</b>	<b>3.033</b>	<b>87</b>	<b>178</b>	<b>128</b>	<b>339</b>	<b>35</b>	<b>446</b>	<b>11</b>	<b>750</b>	<b>3.116</b>	<b>4.568</b>
65		220	229	7	16	40	138	20	403	8	735	288	1.505
65.1		35	40	4	9	31	120	16	390	4	717	86	1.267
65.11		-	-	-	-	-	-	-	-	-	-	-	-
65.12		35	40	4	9	31	120	16	390	4	717	86	1.267
65.2		185	189	3	7	9	18	4	13	4	18	202	238
65.21		38	38	-	-	1	2	-	-	1	5	40	45
65.22		68	68	-	-	5	10	2	9	1	6	76	93
65.23		79	83	3	7	3	6	2	4	2	7	86	100
66		-	-	-	-	1	2	-	-	2	13	3	15
66.0		-	-	-	-	1	2	-	-	2	13	3	15
66.01		-	-	-	-	1	2	-	-	-	-	1	2
66.02		-	-	-	-	-	-	-	-	-	-	-	-
66.03		-	-	-	-	-	-	-	-	2	13	2	13
67		2.722	2.804	80	162	87	199	15	43	1	2	2.825	3.048
67.1		184	189	5	10	8	17	3	6	-	-	195	212
67.11		-	-	-	-	-	-	-	-	-	-	-	-
67.12		9	9	-	-	-	-	1	2	-	-	10	11
67.13		175	180	5	10	8	17	2	4	-	-	185	201
67.2		2.538	2.615	75	152	79	182	12	37	1	2	2.630	2.836
<b>K</b>	<b>ATTIVITÀ IMMOBILIARI, NOLEGGIO, INFORMATICA, RICERCA, ALTRE ATTIVITÀ PROFESSIONALI ED IMPRENDITORIALI</b>	<b>20.629</b>	<b>20.984</b>	<b>338</b>	<b>693</b>	<b>363</b>	<b>778</b>	<b>98</b>	<b>417</b>	<b>23</b>	<b>81</b>	<b>21.113</b>	<b>22.260</b>
70		672	692	19	39	7	15	3	6	1	2	693	715
70.1		155	160	5	10	2	4	1	2	1	2	159	168
70.11		76	77	1	2	1	2	1	2	-	-	78	81
70.12		79	83	4	8	1	2	-	-	1	2	81	87
70.2		98	101	3	6	-	-	-	-	-	-	98	101
70.3		419	431	11	23	5	11	2	4	-	-	426	446
70.31		388	399	10	21	5	11	2	4	-	-	395	414
70.32		31	32	1	2	-	-	-	-	-	-	31	32
71		449	465	16	32	11	24	4	14	2	9	466	512
71.1		41	46	5	10	4	8	1	6	2	9	48	69
71.2		27	28	1	2	-	-	-	-	-	-	27	28
71.21		21	22	1	2	-	-	-	-	-	-	21	22
71.22		6	6	-	-	-	-	-	-	-	-	6	6
71.23		-	-	-	-	-	-	-	-	-	-	-	-
71.3		89	93	4	8	1	2	1	2	-	-	91	97
71.31		5	5	-	-	-	-	-	-	-	-	5	5
71.32		10	11	1	2	-	-	-	-	-	-	10	11
71.33		2	3	1	2	-	-	-	-	-	-	2	3
71.34		72	74	2	4	1	2	1	2	-	-	74	78
71.4		292	298	6	12	6	14	2	6	-	-	300	318
72		1.126	1.167	39	80	30	71	7	24	1	3	1.164	1.265
72.1		60	62	2	4	-	-	2	14	1	3	63	79
72.2		306	315	9	18	6	17	4	8	-	-	316	340
72.3		605	626	20	41	23	52	-	-	-	-	628	678
72.4		2	2	-	-	-	-	-	-	-	-	2	2
72.5		94	98	4	8	-	-	-	-	-	-	94	98
72.6		59	64	4	9	1	2	1	2	-	-	61	68
73		168	169	1	2	-	-	3	8	-	-	171	177
73.1		159	159	-	-	-	-	2	5	-	-	161	164
73.2		9	10	1	2	-	-	1	3	-	-	10	13
74		18.214	18.491	263	540	315	668	81	365	19	67	18.629	19.591
74.1		8.575	8.675	99	199	220	457	37	82	11	33	8.843	9.247
74.11		4.072	4.115	43	86	134	274	14	28	6	13	4.226	4.430
74.12		2.601	2.632	30	61	47	100	12	28	1	2	2.661	2.762
74.13		71	75	4	8	-	-	-	-	1	2	72	77
74.14		1.827	1.849	22	44	39	83	11	26	3	16	1.880	1.974
74.15		4	4	-	-	-	-	-	-	-	-	4	4
74.2		5.952	6.026	70	144	30	64	7	15	4	10	5.993	6.115
74.3		32	34	2	4	1	2	2	4	-	-	35	40
74.4		259	266	7	14	2	4	7	26	2	4	270	300
74.5		13	13	-	-	-	-	1	2	-	-	14	15
74.6		93	95	2	4	12	32	3	11	1	5	109	143
74.7		1.056	1.084	25	53	9	20	6	26	1	15	1.072	1.145
74.8		2.234	2.298	58	122	41	89	18	199	-	-	2.293	2.586
74.81		1.195	1.230	32	67	30	62	6	14	-	-	1.231	1.306
74.82		18	21	2	5	-	-	-	-	-	-	18	21
74.83		659	674	14	29	8	20	-	-	-	-	667	694
74.84		362	373	10	21	3	7	12	185	-	-	377	565
<b>M</b>	<b>ISTRUZIONE</b>	<b>1.099</b>	<b>1.155</b>	<b>45</b>	<b>101</b>	<b>81</b>	<b>200</b>	<b>15</b>	<b>46</b>	<b>1</b>	<b>4</b>	<b>1.196</b>	<b>1.405</b>
80		1.099	1.155	45	101	81	200	15	46	1	4	1.196	1.405
80.1		420	431	11	22	5	11	3	6	-	-	428	448
80.2		158	171	9	22	7	15	7	29	1	4	173	219
80.21		90	100	6	16	4	9	3	13	-	-	97	122
80.22		68	71	3	6	3	6	4	16	1	4	76	97
80.3		7	7	-	-	1	2	-	-	-	-	8	9
80.4		514	546	25	57	68	172	5	11	-	-	587	729
80.41		431	459	23	51	66	166	4	9	-	-	501	634
80.42		83	87	2	6	2	6	1	2	-	-	86	95



**Tavola 3.5 segue - Imprese e unità locali dipendenti secondo la diffusione territoriale dell'impresa per sezione, sotto-sezione, divisione, gruppo e classe di attività economica, classe di addetti e provincia**

IMPRESE A DIFFUSIONE												
COMUNALE												
ATTIVITÀ ECONOMICHE CLASSI DI ADDETTI PROVINCE	DI CUI PLURILocalI- ZATE				PROVINCIALE		REGIONALE		NAZIONALE		TOTALE	
	Imprese	Unità locali	Imprese	Unità locali	Imprese	Unità locali	Imprese	Unità locali	Imprese	Unità locali	Imprese	Unità locali
<b>N SANITÀ E ALTRI SERVIZI SOCIALI</b>	<b>9.687</b>	<b>9.980</b>	<b>276</b>	<b>569</b>	<b>353</b>	<b>756</b>	<b>140</b>	<b>344</b>	<b>4</b>	<b>10</b>	<b>10.184</b>	<b>11.090</b>
85	9.687	9.980	276	569	353	756	140	344	4	10	10.184	11.090
85.1	9.288	9.562	263	537	325	683	134	303	4	10	9.751	10.558
85.11	54	57	1	4	2	6	-	-	-	-	56	63
85.12	7.091	7.314	217	440	153	321	53	120	2	4	7.299	7.759
85.13	1.142	1.171	29	58	154	322	77	170	1	2	1.374	1.665
85.14	1.001	1.020	16	35	16	34	4	13	4	4	1.022	1.071
85.2	136	138	2	4	3	6	2	4	-	-	141	148
85.3	263	280	11	28	25	67	4	37	-	-	292	384
85.31	133	143	7	17	18	51	2	4	-	-	153	198
85.32	130	137	4	11	7	16	2	33	-	-	139	186
<b>O ALTRI SERVIZI PUBBLICI, SOCIALI E PERSONALI</b>	<b>13.401</b>	<b>13.680</b>	<b>239</b>	<b>518</b>	<b>92</b>	<b>208</b>	<b>17</b>	<b>63</b>	<b>3</b>	<b>7</b>	<b>13.513</b>	<b>13.958</b>
90	132	149	5	22	3	7	5	36	1	2	141	194
90.0	132	149	5	22	3	7	5	36	1	2	141	194
92	2.225	2.307	69	151	28	68	4	10	2	5	2.259	2.390
92.1	93	98	3	8	2	4	-	-	1	3	96	105
92.11	5	5	-	-	-	-	-	-	-	-	5	5
92.12	10	10	-	-	-	-	-	-	1	3	11	13
92.13	78	83	3	8	2	4	-	-	-	-	80	87
92.2	326	333	7	14	3	6	2	6	-	-	331	345
92.3	1.148	1.195	43	90	17	41	-	-	1	2	1.166	1.238
92.31	267	269	2	4	3	7	-	-	1	2	271	278
92.32	98	106	8	16	-	-	-	-	-	-	98	106
92.33	10	10	-	-	1	2	-	-	-	-	11	12
92.34	773	810	33	70	13	32	-	-	-	-	786	842
92.4	21	21	-	-	-	-	-	-	-	-	21	21
92.5	13	13	-	-	2	7	1	2	-	-	16	22
92.51	6	6	-	-	2	7	-	-	-	-	8	13
92.52	6	6	-	-	-	-	-	-	-	-	6	6
92.53	1	1	-	-	-	-	1	2	-	-	2	3
92.6	431	440	6	15	3	6	-	-	-	-	434	446
92.61	275	282	4	11	2	4	-	-	-	-	277	286
92.62	156	158	2	4	1	2	-	-	-	-	157	160
92.7	193	207	10	24	1	4	1	2	-	-	195	213
92.71	56	60	3	7	-	-	-	-	-	-	56	60
92.72	137	147	7	17	1	4	1	2	-	-	139	153
93	11.044	11.224	165	345	61	133	8	17	-	-	11.113	11.374
93.0	11.044	11.224	165	345	61	133	8	17	-	-	11.113	11.374
93.01	1.605	1.673	64	132	20	45	-	-	-	-	1.625	1.718
93.02	8.852	8.914	60	122	26	53	2	4	-	-	8.880	8.971
93.03	356	387	29	60	11	26	1	2	-	-	368	415
93.04	69	82	8	21	4	9	-	-	-	-	73	91
93.05	162	168	4	10	-	-	5	11	-	-	167	179
<b>TOTALE</b>	<b>207.010</b>	<b>215.227</b>	<b>7.133</b>	<b>15.350</b>	<b>2.484</b>	<b>5.954</b>	<b>914</b>	<b>3.583</b>	<b>257</b>	<b>1.887</b>	<b>210.665</b>	<b>226.651</b>
di cui imprese:												
- artigiane	55.927	57.644	1.565	3.282	345	785	72	198	6	16	56.350	58.643
- dell'industria in senso stretto (a)	25.070	26.081	890	1.901	275	642	117	483	64	224	25.526	27.430
- dei servizi	166.520	172.717	5.392	11.589	1.889	4.361	593	2.340	132	1.264	169.134	180.682
CLASSE DI ADDETTI												
1	117.773	117.845	71	143	21	48	2	4	-	-	117.796	117.897
2	41.024	42.721	1.692	3.389	573	1.147	32	70	4	8	41.633	43.946
3 - 5	33.976	37.165	2.935	6.124	848	1.835	297	642	31	68	35.152	39.710
6 - 9	8.170	9.612	1.215	2.657	401	966	148	373	34	79	8.753	11.030
10 - 19	4.106	5.196	812	1.902	331	883	161	519	40	119	4.638	6.717
20 - 49	1.589	2.118	319	848	220	644	145	543	46	166	2.000	3.471
50 - 99	284	423	68	207	60	255	66	312	41	215	451	1.205
100 - 199	63	84	12	33	23	129	33	270	27	165	146	648
200 - 499	20	44	5	29	5	28	23	417	19	212	67	701
500 - 999	2	3	1	2	2	19	4	177	9	175	17	374
1000 e più	3	16	3	16	-	-	3	256	6	680	12	952
<b>TOTALE</b>	<b>207.010</b>	<b>215.227</b>	<b>7.133</b>	<b>15.350</b>	<b>2.484</b>	<b>5.954</b>	<b>914</b>	<b>3.583</b>	<b>257</b>	<b>1.887</b>	<b>210.665</b>	<b>226.651</b>
PROVINCIA DI:												
Trapani	19.166	19.786	519	1.139	194	470	77	286	5	74	19.442	20.616
Palermo	45.239	47.514	1.903	4.178	435	1.040	218	1.035	85	1.070	45.977	50.659
Messina	31.760	33.361	1.412	3.013	478	1.133	62	164	38	168	32.338	34.826
Agrigento	19.477	20.242	682	1.447	215	503	71	244	9	43	19.772	21.032
Caltanissetta	10.069	10.375	269	575	86	206	88	250	11	29	10.254	10.860
Enna	8.402	8.704	279	581	86	225	49	140	2	4	8.539	9.073
Catania	43.000	44.308	1.149	2.457	606	1.442	232	991	71	345	43.909	47.086
Ragusa	14.195	14.728	470	1.003	168	422	62	247	10	39	14.435	15.436
Siracusa	15.702	16.209	450	957	216	513	55	226	26	115	15.999	17.063
<b>TOTALE</b>	<b>207.010</b>	<b>215.227</b>	<b>7.133</b>	<b>15.350</b>	<b>2.484</b>	<b>5.954</b>	<b>914</b>	<b>3.583</b>	<b>257</b>	<b>1.887</b>	<b>210.665</b>	<b>226.651</b>

(a) Comprende le sezioni di attività: C - Estrazione di minerali; D - Attività manifatturiere; E - Produzione e distribuzione di energia elettrica, gas e acqua

**Tavola 3.6 - Imprese e addetti secondo il numero di unità locali per sezione, sottosezione, divisione, gruppo e classe di attività economica, classe di addetti e provincia**

ATTIVITÀ ECONOMICHE CLASSI DI ADDETTI PROVINCE	IMPRESE PLURILocalizzate CON UNITÀ LOCALI											
	IMPRESE UNILocalizzate		2		3		4		5 E PIÙ		TOTALE	
	N.	Addetti	N.	Addetti	N.	Addetti	N.	Addetti	N.	Addetti	N.	Addetti
<b>A AGRICOLTURA, CACCIA E SILVICOLTURA</b>	<b>672</b>	<b>2.629</b>	<b>32</b>	<b>270</b>	<b>3</b>	<b>20</b>	<b>2</b>	<b>13</b>	<b>5</b>	<b>400</b>	<b>714</b>	<b>3.332</b>
01	645	2.512	32	270	2	11	2	13	5	400	686	3.206
01.1	111	399	3	10	2	11	-	-	-	-	116	420
01.13	111	399	3	10	2	11	-	-	-	-	116	420
01.2	55	99	1	3	-	-	-	-	-	-	56	102
01.25	55	99	1	3	-	-	-	-	-	-	56	102
01.4	475	2.007	28	257	-	-	2	13	5	400	510	2.677
01.41	413	1.812	27	251	-	-	2	13	5	400	447	2.476
01.42	62	195	1	6	-	-	-	-	-	-	63	201
01.5	4	7	-	-	-	-	-	-	-	-	4	7
02	27	117	-	-	1	9	-	-	-	-	28	126
02.0	27	117	-	-	1	9	-	-	-	-	28	126
02.01	19	89	-	-	1	9	-	-	-	-	20	98
02.02	8	28	-	-	-	-	-	-	-	-	8	28
<b>B PESCA, PISCICOLTURA E SERVIZI CONNESSI</b>	<b>894</b>	<b>3.649</b>	<b>56</b>	<b>352</b>	<b>3</b>	<b>18</b>	<b>-</b>	<b>-</b>	<b>1</b>	<b>61</b>	<b>954</b>	<b>4.080</b>
05	894	3.649	56	352	3	18	-	-	1	61	954	4.080
05.0	894	3.649	56	352	3	18	-	-	1	61	954	4.080
05.01	859	3.483	56	352	2	14	-	-	1	61	918	3.910
05.02	19	101	-	-	-	-	-	-	-	-	19	101
05.03	16	65	-	-	1	4	-	-	-	-	17	69
<b>C ESTRAZIONE DI MINERALI ENERGETICI</b>	<b>171</b>	<b>1.150</b>	<b>43</b>	<b>530</b>	<b>2</b>	<b>28</b>	<b>1</b>	<b>64</b>	<b>4</b>	<b>1.337</b>	<b>221</b>	<b>3.109</b>
CA	-	-	-	-	-	-	1	64	-	-	1	64
10	-	-	-	-	-	-	-	-	-	-	-	-
10.1	-	-	-	-	-	-	-	-	-	-	-	-
10.2	-	-	-	-	-	-	-	-	-	-	-	-
10.3	-	-	-	-	-	-	-	-	-	-	-	-
11	-	-	-	-	-	-	1	64	-	-	1	64
11.1	-	-	-	-	-	-	1	64	-	-	1	64
11.11	-	-	-	-	-	-	1	64	-	-	1	64
11.12	-	-	-	-	-	-	-	-	-	-	-	-
11.13	-	-	-	-	-	-	-	-	-	-	-	-
11.2	-	-	-	-	-	-	-	-	-	-	-	-
12	-	-	-	-	-	-	-	-	-	-	-	-
12.0	-	-	-	-	-	-	-	-	-	-	-	-
<b>CB ESTRAZIONE DI MINERALI NON ENERGETICI</b>	<b>171</b>	<b>1.150</b>	<b>43</b>	<b>530</b>	<b>2</b>	<b>28</b>	<b>-</b>	<b>-</b>	<b>4</b>	<b>1.337</b>	<b>220</b>	<b>3.045</b>
13	-	-	-	-	-	-	-	-	-	-	-	-
13.1	-	-	-	-	-	-	-	-	-	-	-	-
13.2	-	-	-	-	-	-	-	-	-	-	-	-
14	171	1.150	43	530	2	28	-	-	4	1.337	220	3.045
14.1	72	619	25	252	1	12	-	-	1	74	99	957
14.11	60	582	22	221	-	-	-	-	1	74	83	877
14.12	11	35	3	31	1	12	-	-	-	-	15	78
14.13	1	2	-	-	-	-	-	-	-	-	1	2
14.2	65	330	14	141	-	-	-	-	1	12	80	483
14.21	64	326	13	118	-	-	-	-	1	12	78	456
14.22	1	4	1	23	-	-	-	-	-	-	2	27
14.3	1	1	-	-	-	-	-	-	-	-	1	1
14.4	16	111	1	98	-	-	-	-	1	1.112	18	1.321
14.5	17	89	3	39	1	16	-	-	1	139	22	283
<b>D ATTIVITÀ MANIFATTURIERE</b>	<b>23.929</b>	<b>83.358</b>	<b>1.065</b>	<b>13.711</b>	<b>130</b>	<b>4.748</b>	<b>34</b>	<b>1.748</b>	<b>36</b>	<b>4.512</b>	<b>25.194</b>	<b>106.077</b>
<b>DA INDUSTRIE ALIMENTARI, DELLE BEVANDE E DEL TABACCO</b>	<b>5.508</b>	<b>19.695</b>	<b>269</b>	<b>2.633</b>	<b>35</b>	<b>879</b>	<b>6</b>	<b>76</b>	<b>6</b>	<b>192</b>	<b>5.824</b>	<b>23.475</b>
15	5.508	19.695	269	2.633	35	879	6	76	6	192	5.824	23.475
15.1	67	389	2	78	-	-	-	-	1	61	70	528
15.11	34	224	-	-	-	-	-	-	-	-	34	224
15.12	7	112	1	68	-	-	-	-	1	61	9	241
15.13	26	53	1	10	-	-	-	-	-	-	27	63
15.2	100	1.087	6	297	2	31	-	-	-	-	108	1.415
15.3	141	1.305	11	131	3	116	-	-	-	-	155	1.552
15.31	10	74	-	-	1	52	-	-	-	-	11	126
15.32	29	349	1	4	1	47	-	-	-	-	31	400
15.33	102	882	10	127	1	17	-	-	-	-	113	1.026
15.4	534	1.548	17	140	-	-	-	-	-	-	551	1.688
15.41	464	1.197	14	121	-	-	-	-	-	-	478	1.318
15.42	69	342	3	19	-	-	-	-	-	-	72	361
15.43	1	9	-	-	-	-	-	-	-	-	1	9
15.5	192	798	8	92	2	89	-	-	1	14	203	993
15.51	175	736	5	40	2	89	-	-	-	-	182	865
15.52	17	62	3	52	-	-	-	-	1	14	21	128
15.6	223	933	13	136	-	-	-	-	-	-	236	1.069
15.61	223	933	13	136	-	-	-	-	-	-	236	1.069
15.62	-	-	-	-	-	-	-	-	-	-	-	-
15.7	35	276	2	11	3	31	-	-	-	-	40	318
15.71	34	271	2	11	3	31	-	-	-	-	39	313
15.72	1	5	-	-	-	-	-	-	-	-	1	5

**Tavola 3.6 segue - Imprese e addetti secondo il numero di unità locali per sezione, sottosezione, divisione, gruppo e classe di attività economica, classe di addetti e provincia**

ATTIVITÀ ECONOMICHE CLASSI DI ADDETTI PROVINCE	IMPRESE PLURILocalizzate CON UNITÀ LOCALI												
	IMPRESE UNILocalizzate		2		3		4		5 E PIÙ		TOTALE		
	N.	Addetti	N.	Addetti	N.	Addetti	N.	Addetti	N.	Addetti	N.	Addetti	
15.8	3.918	11.242	185	1.329	17	199	5	60	3	102	4.128	12.932	
15.81	3.460	9.315	160	933	10	83	2	26	1	14	3.633	10.371	
15.82	132	488	5	50	1	13	1	16	-	-	139	567	
15.83	-	-	-	-	-	-	-	-	-	-	-	-	
15.84	21	62	1	25	1	15	-	-	-	-	23	102	
15.85	188	824	7	185	2	19	1	10	-	-	198	1.038	
15.86	54	271	6	100	3	69	1	8	2	88	66	536	
15.87	8	34	-	-	-	-	-	-	-	-	8	34	
15.88	3	5	-	-	-	-	-	-	-	-	3	5	
15.89	52	243	6	36	-	-	-	-	-	-	58	279	
15.9	298	2.117	25	419	8	413	1	16	1	15	333	2.980	
15.91	11	67	2	33	1	162	-	-	-	-	14	262	
15.92	3	80	1	5	-	-	-	-	-	-	4	85	
15.93	256	1.605	19	233	6	121	1	16	1	15	283	1.990	
15.94	-	-	-	-	-	-	-	-	-	-	-	-	
15.95	-	-	-	-	-	-	-	-	-	-	-	-	
15.96	-	-	-	-	-	-	-	-	-	-	-	-	
15.97	-	-	-	-	-	-	-	-	-	-	-	-	
15.98	28	365	3	148	1	130	-	-	-	-	32	643	
15.99	-	-	-	-	-	-	-	-	-	-	-	-	
16	-	-	-	-	-	-	-	-	-	-	-	-	
16.0	-	-	-	-	-	-	-	-	-	-	-	-	
<b>DB</b>	<b>INDUSTRIE TESSILI E DELL'ABBIGLIAMENTO</b>	<b>1.862</b>	<b>7.252</b>	<b>65</b>	<b>569</b>	<b>6</b>	<b>73</b>	<b>1</b>	<b>14</b>	<b>1</b>	<b>61</b>	<b>1.935</b>	<b>7.969</b>
17		359	1.903	19	147	-	-	-	-	-	-	378	2.050
17.1		3	179	-	-	-	-	-	-	-	-	3	179
17.11		1	172	-	-	-	-	-	-	-	-	1	172
17.12		2	7	-	-	-	-	-	-	-	-	2	7
17.13		-	-	-	-	-	-	-	-	-	-	-	-
17.14		-	-	-	-	-	-	-	-	-	-	-	-
17.15		-	-	-	-	-	-	-	-	-	-	-	-
17.16		-	-	-	-	-	-	-	-	-	-	-	-
17.17		-	-	-	-	-	-	-	-	-	-	-	-
17.2		6	166	-	-	-	-	-	-	-	-	6	166
17.21		4	162	-	-	-	-	-	-	-	-	4	162
17.22		1	1	-	-	-	-	-	-	-	-	1	1
17.23		-	-	-	-	-	-	-	-	-	-	-	-
17.24		1	3	-	-	-	-	-	-	-	-	1	3
17.25		-	-	-	-	-	-	-	-	-	-	-	-
17.3		5	6	-	-	-	-	-	-	-	-	5	6
17.4		102	478	10	69	-	-	-	-	-	-	112	547
17.5		116	358	3	13	-	-	-	-	-	-	119	371
17.51		9	14	-	-	-	-	-	-	-	-	9	14
17.52		12	98	-	-	-	-	-	-	-	-	12	98
17.53		-	-	-	-	-	-	-	-	-	-	-	-
17.54		95	246	3	13	-	-	-	-	-	-	98	259
17.6		58	398	3	24	-	-	-	-	-	-	61	422
17.7		69	318	3	41	-	-	-	-	-	-	72	359
17.71		12	57	-	-	-	-	-	-	-	-	12	57
17.72		29	80	1	3	-	-	-	-	-	-	30	83
17.73		25	178	2	38	-	-	-	-	-	-	27	216
17.74		2	2	-	-	-	-	-	-	-	-	2	2
17.75		1	1	-	-	-	-	-	-	-	-	1	1
18		1.503	5.349	46	422	6	73	1	14	1	61	1.557	5.919
18.1		16	30	-	-	1	9	-	-	-	-	17	39
18.2		1.375	5.022	39	376	5	64	1	14	1	61	1.421	5.537
18.21		15	80	-	-	-	-	-	-	-	-	15	80
18.22		1.105	3.641	32	306	4	60	-	-	1	61	1.142	4.068
18.23		46	517	1	4	-	-	-	-	-	-	47	521
18.24		209	784	6	66	1	4	1	14	-	-	217	868
18.3		112	297	7	46	-	-	-	-	-	-	119	343
<b>DC</b>	<b>INDUSTRIE CONCIARIE, FABBRICAZIONE DI PRODOTTI IN CUOIO, PELLE E SIMILARI</b>	<b>216</b>	<b>991</b>	<b>5</b>	<b>43</b>	<b>-</b>	<b>-</b>	<b>-</b>	<b>-</b>	<b>-</b>	<b>-</b>	<b>221</b>	<b>1.034</b>
19		216	991	5	43	-	-	-	-	-	-	221	1.034
19.1		14	49	-	-	-	-	-	-	-	-	14	49
19.2		88	329	1	14	-	-	-	-	-	-	89	343
19.3		114	613	4	29	-	-	-	-	-	-	118	642
<b>DD</b>	<b>INDUSTRIA DEL LEGNO E DEI PRODOTTI IN LEGNO</b>	<b>4.051</b>	<b>7.871</b>	<b>91</b>	<b>392</b>	<b>9</b>	<b>37</b>	<b>2</b>	<b>12</b>	<b>-</b>	<b>-</b>	<b>4.153</b>	<b>8.312</b>
20		4.051	7.871	91	392	9	37	2	12	-	-	4.153	8.312
20.1		108	298	4	28	-	-	-	-	-	-	112	326
20.2		4	16	-	-	-	-	-	-	-	-	4	16
20.3		3.191	5.748	67	243	8	34	-	-	-	-	3.266	6.025
20.4		190	880	4	58	-	-	-	-	-	-	194	938
20.5		558	929	16	63	1	3	2	12	-	-	577	1.007
20.51		542	890	15	59	1	3	2	12	-	-	560	964
20.52		16	39	1	4	-	-	-	-	-	-	17	43
<b>DE</b>	<b>FABBRICAZIONE DELLA PASTA-CARTA, DELLA CARTA E DEI PRODOTTI DI CARTA; STAMPA ED EDITORIA</b>	<b>1.252</b>	<b>4.652</b>	<b>53</b>	<b>553</b>	<b>5</b>	<b>132</b>	<b>-</b>	<b>-</b>	<b>5</b>	<b>599</b>	<b>1.315</b>	<b>5.936</b>
21		123	829	3	74	-	-	-	-	-	-	126	903
21.1		3	50	-	-	-	-	-	-	-	-	3	50
21.11		2	39	-	-	-	-	-	-	-	-	2	39
21.12		1	11	-	-	-	-	-	-	-	-	1	11

**Tavola 3.6 segue - Imprese e addetti secondo il numero di unità locali per sezione, sottosezione, divisione, gruppo e classe di attività economica, classe di addetti e provincia**

ATTIVITÀ ECONOMICHE CLASSI DI ADDETTI PROVINCE	IMPRESE PLURILocalizzate CON UNITÀ LOCALI											
	IMPRESE UNILocalizzate		2		3		4		5 E PIÙ		TOTALE	
	N.	Addetti	N.	Addetti	N.	Addetti	N.	Addetti	N.	Addetti	N.	Addetti
21.2	120	779	3	74	-	-	-	-	-	-	123	853
21.21	45	230	1	57	-	-	-	-	-	-	46	287
21.22	23	126	-	-	-	-	-	-	-	-	23	126
21.23	34	277	2	17	-	-	-	-	-	-	36	294
21.24	-	-	-	-	-	-	-	-	-	-	-	-
21.25	18	146	-	-	-	-	-	-	-	-	18	146
<b>22</b>	<b>1.129</b>	<b>3.823</b>	<b>50</b>	<b>479</b>	<b>5</b>	<b>132</b>	-	-	<b>5</b>	<b>599</b>	<b>1.189</b>	<b>5.033</b>
22.1	156	592	8	64	-	-	-	-	4	578	168	1.234
22.11	111	406	7	55	-	-	-	-	1	27	119	488
22.12	13	111	1	9	-	-	-	-	3	551	17	671
22.13	20	52	-	-	-	-	-	-	-	-	20	52
22.14	3	6	-	-	-	-	-	-	-	-	3	6
22.15	9	17	-	-	-	-	-	-	-	-	9	17
22.2	964	3.209	42	415	3	114	-	-	1	21	1.010	3.759
22.21	3	150	-	-	-	-	-	-	-	-	3	150
22.22	702	2.394	33	353	2	34	-	-	1	21	738	2.802
22.23	94	230	1	2	-	-	-	-	-	-	95	232
22.24	140	380	8	60	1	80	-	-	-	-	149	520
22.25	25	55	-	-	-	-	-	-	-	-	25	55
22.3	9	22	-	-	2	18	-	-	-	-	11	40
22.31	4	7	-	-	-	-	-	-	-	-	4	7
22.32	5	15	-	-	1	8	-	-	-	-	6	23
22.33	-	-	-	-	1	10	-	-	-	-	1	10
<b>DF</b>	<b>34</b>	<b>872</b>	<b>9</b>	<b>1.194</b>	-	-	-	-	<b>1</b>	<b>138</b>	<b>44</b>	<b>2.204</b>
<b>23</b>	<b>34</b>	<b>872</b>	<b>9</b>	<b>1.194</b>	-	-	-	-	<b>1</b>	<b>138</b>	<b>44</b>	<b>2.204</b>
23.1	-	-	-	-	-	-	-	-	-	-	-	-
23.2	34	872	9	1.194	-	-	-	-	1	138	44	2.204
23.3	-	-	-	-	-	-	-	-	-	-	-	-
<b>DG</b>	<b>170</b>	<b>1.148</b>	<b>22</b>	<b>694</b>	<b>4</b>	<b>1.712</b>	<b>1</b>	<b>31</b>	<b>1</b>	<b>7</b>	<b>198</b>	<b>3.592</b>
<b>24</b>	<b>170</b>	<b>1.148</b>	<b>22</b>	<b>694</b>	<b>4</b>	<b>1.712</b>	<b>1</b>	<b>31</b>	<b>1</b>	<b>7</b>	<b>198</b>	<b>3.592</b>
24.1	28	291	9	496	1	43	1	31	1	-	39	861
24.11	7	57	7	168	1	43	-	-	-	-	15	268
24.12	-	-	-	-	-	-	-	-	-	-	-	-
24.13	6	143	1	311	-	-	-	-	-	-	7	454
24.14	5	12	1	17	-	-	-	-	-	-	6	29
24.15	7	44	-	-	-	-	1	31	-	-	8	75
24.16	3	35	-	-	-	-	-	-	-	-	3	35
24.17	-	-	-	-	-	-	-	-	-	-	-	-
24.2	4	38	1	14	-	-	-	-	-	-	5	52
24.3	44	296	6	68	-	-	-	-	-	-	50	364
24.4	16	186	-	-	3	1.669	-	-	-	-	19	1.855
24.41	1	68	-	-	1	208	-	-	-	-	2	276
24.42	15	118	-	-	2	1.461	-	-	-	-	17	1.579
24.5	44	185	1	31	-	-	-	-	1	7	46	223
24.51	28	143	1	31	-	-	-	-	-	-	29	174
24.52	16	42	-	-	-	-	-	-	1	7	17	49
24.6	34	152	5	85	-	-	-	-	-	-	39	237
24.61	18	51	-	-	-	-	-	-	-	-	18	51
24.62	-	-	1	11	-	-	-	-	-	-	1	11
24.63	12	43	3	25	-	-	-	-	-	-	15	68
24.64	-	-	-	-	-	-	-	-	-	-	-	-
24.65	-	-	-	-	-	-	-	-	-	-	-	-
24.66	4	58	1	49	-	-	-	-	-	-	5	107
24.7	-	-	-	-	-	-	-	-	-	-	-	-
<b>DH</b>	<b>303</b>	<b>1.928</b>	<b>29</b>	<b>716</b>	<b>2</b>	<b>37</b>	<b>1</b>	<b>13</b>	-	-	<b>335</b>	<b>2.694</b>
<b>25</b>	<b>303</b>	<b>1.928</b>	<b>29</b>	<b>716</b>	<b>2</b>	<b>37</b>	<b>1</b>	<b>13</b>	-	-	<b>335</b>	<b>2.694</b>
25.1	74	313	5	51	1	5	1	13	-	-	81	382
25.11	1	5	-	-	-	-	-	-	-	-	1	5
25.12	65	276	2	10	1	5	1	13	-	-	69	304
25.13	8	32	3	41	-	-	-	-	-	-	11	73
25.2	229	1.615	24	665	1	32	-	-	-	-	254	2.312
25.21	48	428	7	310	1	32	-	-	-	-	56	770
25.22	54	353	9	188	-	-	-	-	-	-	63	541
25.23	42	196	4	62	-	-	-	-	-	-	46	258
25.24	85	638	4	105	-	-	-	-	-	-	89	743
<b>DI</b>	<b>2.045</b>	<b>9.707</b>	<b>179</b>	<b>2.520</b>	<b>25</b>	<b>527</b>	<b>11</b>	<b>1.006</b>	<b>6</b>	<b>887</b>	<b>2.266</b>	<b>14.647</b>
<b>26</b>	<b>2.045</b>	<b>9.707</b>	<b>179</b>	<b>2.520</b>	<b>25</b>	<b>527</b>	<b>11</b>	<b>1.006</b>	<b>6</b>	<b>887</b>	<b>2.266</b>	<b>14.647</b>
26.1	270	960	13	96	3	55	-	-	-	-	286	1.111
26.11	1	14	-	-	-	-	-	-	-	-	1	14
26.12	193	617	11	90	3	55	-	-	-	-	207	762
26.13	2	135	-	-	-	-	-	-	-	-	2	135
26.14	-	-	-	-	-	-	-	-	-	-	-	-
26.15	74	194	2	6	-	-	-	-	-	-	76	200
26.2	240	568	31	357	6	95	1	586	2	25	280	1.631
26.21	177	442	26	330	5	82	-	-	2	25	210	879
26.22	44	86	2	6	-	-	1	586	-	-	47	678
26.23	2	6	-	-	-	-	-	-	-	-	2	6
26.24	-	-	-	-	-	-	-	-	-	-	-	-
26.25	13	24	2	7	1	13	-	-	-	-	16	44
26.26	4	10	1	14	-	-	-	-	-	-	5	24

**Tavola 3.6 segue - Imprese e addetti secondo il numero di unità locali per sezione, sottosezione, divisione, gruppo e classe di attività economica, classe di addetti e provincia**

ATTIVITÀ ECONOMICHE CLASSI DI ADDETTI PROVINCE	IMPRESE PLURILOCALIZZATE CON UNITÀ LOCALI											
	IMPRESE UNILocalizzate		2		3		4		5 E PIÙ		TOTALE	
	N.	Addetti	N.	Addetti	N.	Addetti	N.	Addetti	N.	Addetti	N.	Addetti
26.3	24	59	2	73	-	-	-	-	-	-	26	132
26.4	69	731	10	196	-	-	-	-	1	108	80	1.035
26.5	46	253	5	157	-	-	2	207	2	733	55	1.350
26.51	-	-	2	35	-	-	2	207	2	733	6	975
26.52	36	201	2	88	-	-	-	-	-	-	38	289
26.53	10	52	1	34	-	-	-	-	-	-	11	86
26.6	472	3.606	61	1.003	8	278	6	171	1	21	548	5.079
26.61	185	1.565	29	552	2	171	2	65	-	-	218	2.353
26.62	30	120	-	-	-	-	1	34	-	-	31	154
26.63	99	962	22	283	5	95	3	72	-	-	129	1.412
26.64	4	13	-	-	-	-	-	-	-	-	4	13
26.65	28	189	1	43	1	12	-	-	1	21	31	265
26.66	126	757	9	125	-	-	-	-	-	-	135	882
26.7	901	3.404	55	585	7	87	2	42	-	-	965	4.118
26.8	23	126	2	53	1	12	-	-	-	-	26	191
26.81	4	9	-	-	-	-	-	-	-	-	4	9
26.82	19	117	2	53	1	12	-	-	-	-	22	182
<b>DJ</b>	<b>3.864</b>	<b>12.913</b>	<b>119</b>	<b>1.998</b>	<b>16</b>	<b>437</b>	<b>7</b>	<b>515</b>	<b>5</b>	<b>891</b>	<b>4.011</b>	<b>16.754</b>
	<b>PRODUZIONE DI METALLO E FABBRICAZIONE DI PRODOTTI IN METALLO</b>											
27	71	1.035	4	334	2	62	-	-	-	-	77	1.431
27.1	1	224	-	-	-	-	-	-	-	-	1	224
27.2	10	233	1	292	-	-	-	-	-	-	11	525
27.21	2	49	-	-	-	-	-	-	-	-	2	49
27.22	8	184	1	292	-	-	-	-	-	-	9	476
27.3	23	121	1	15	-	-	-	-	-	-	24	136
27.31	1	15	-	-	-	-	-	-	-	-	1	15
27.32	-	-	-	-	-	-	-	-	-	-	-	-
27.33	17	66	-	-	-	-	-	-	-	-	17	66
27.34	1	5	1	15	-	-	-	-	-	-	2	20
27.35	4	35	-	-	-	-	-	-	-	-	4	35
27.4	13	317	1	22	2	62	-	-	-	-	16	401
27.41	1	4	1	22	2	62	-	-	-	-	4	88
27.42	4	287	-	-	-	-	-	-	-	-	4	287
27.43	4	12	-	-	-	-	-	-	-	-	4	12
27.44	-	-	-	-	-	-	-	-	-	-	-	-
27.45	4	14	-	-	-	-	-	-	-	-	4	14
27.5	24	140	1	5	-	-	-	-	-	-	25	145
27.51	13	81	-	-	-	-	-	-	-	-	13	81
27.52	-	-	-	-	-	-	-	-	-	-	-	-
27.53	7	36	1	5	-	-	-	-	-	-	8	41
27.54	4	23	-	-	-	-	-	-	-	-	4	23
<b>28</b>	<b>3.793</b>	<b>11.878</b>	<b>115</b>	<b>1.664</b>	<b>14</b>	<b>375</b>	<b>7</b>	<b>515</b>	<b>5</b>	<b>891</b>	<b>3.934</b>	<b>15.323</b>
28.1	1.127	5.094	55	1.074	10	323	2	278	5	891	1.199	7.660
28.11	231	2.020	29	925	6	268	1	268	5	891	272	4.372
28.12	896	3.074	26	149	4	55	1	10	-	-	927	3.288
28.2	29	213	4	39	-	-	-	-	-	-	33	252
28.21	16	122	2	18	-	-	-	-	-	-	18	140
28.22	13	91	2	21	-	-	-	-	-	-	15	112
28.3	1	79	-	-	-	-	1	143	-	-	2	222
28.4	18	139	1	13	-	-	1	51	-	-	20	203
28.5	343	1.590	14	292	2	29	1	21	-	-	360	1.932
28.51	32	270	3	83	1	19	1	21	-	-	37	393
28.52	311	1.320	11	209	1	10	-	-	-	-	323	1.539
28.6	37	270	1	12	-	-	1	15	-	-	39	297
28.61	1	1	-	-	-	-	-	-	-	-	1	1
28.62	19	179	-	-	-	-	1	15	-	-	20	194
28.63	17	90	1	12	-	-	-	-	-	-	18	102
28.7	2.238	4.493	40	234	2	23	1	7	-	-	2.281	4.757
28.71	9	39	2	13	-	-	-	-	-	-	11	52
28.72	5	104	-	-	-	-	-	-	-	-	5	104
28.73	9	34	1	4	-	-	-	-	-	-	10	38
28.74	5	22	-	-	-	-	-	-	-	-	5	22
28.75	2.210	4.294	37	217	2	23	1	7	-	-	2.250	4.541
<b>DK</b>	<b>769</b>	<b>3.912</b>	<b>36</b>	<b>519</b>	<b>4</b>	<b>397</b>	<b>1</b>	<b>26</b>	<b>3</b>	<b>498</b>	<b>813</b>	<b>5.352</b>
	<b>FABBRICAZIONE DI MACCHINE ED APPARECCHI MECCANICI, COMPRESI L'INSTALLAZIONE, IL MONTAGGIO, LA RIPARAZIONE E LA MANUTENZIONE</b>											
29	769	3.912	36	519	4	397	1	26	3	498	813	5.352
29.1	82	324	3	26	2	104	-	-	-	-	87	454
29.11	34	165	-	-	1	38	-	-	-	-	35	203
29.12	47	157	3	26	1	66	-	-	-	-	51	249
29.13	-	-	-	-	-	-	-	-	-	-	-	-
29.14	1	2	-	-	-	-	-	-	-	-	1	2
29.2	347	1.774	19	239	1	33	1	26	-	-	368	2.072
29.21	18	142	1	11	-	-	-	-	-	-	19	153
29.22	104	722	3	61	1	33	-	-	-	-	108	816
29.23	79	368	8	63	-	-	-	-	-	-	87	431
29.24	146	542	7	104	-	-	1	26	-	-	154	672
29.3	224	832	11	174	-	-	-	-	-	-	235	1.006
29.31	105	280	2	17	-	-	-	-	-	-	107	297
29.32	119	552	9	157	-	-	-	-	-	-	128	709
29.4	6	26	-	-	-	-	-	-	-	-	6	26

**Tavola 3.6 segue - Imprese e addetti secondo il numero di unità locali per sezione, sottosezione, divisione, gruppo e classe di attività economica, classe di addetti e provincia**

ATTIVITÀ ECONOMICHE CLASSI DI ADDETTI PROVINCE	IMPRESE PLURILOCALIZZATE CON UNITÀ LOCALI											
	IMPRESE UNILocalizzate		2		3		4		5 E PIÙ		TOTALE	
	N.	Addetti	N.	Addetti	N.	Addetti	N.	Addetti	N.	Addetti	N.	Addetti
29.5	105	898	2	12	1	260	-	-	3	498	111	1.668
29.51	18	94	-	-	-	-	-	-	-	-	18	94
29.52	20	179	-	-	-	-	-	-	-	-	20	179
29.53	28	122	-	-	-	-	-	-	-	-	28	122
29.54	21	52	-	-	-	-	-	-	-	-	21	52
29.55	1	4	-	-	-	-	-	-	-	-	1	4
29.56	17	447	2	12	1	260	-	-	3	498	23	1.217
29.6	-	-	-	-	-	-	-	-	-	-	-	-
29.7	5	58	1	68	-	-	-	-	-	-	6	126
29.71	1	5	1	68	-	-	-	-	-	-	2	73
29.72	4	53	-	-	-	-	-	-	-	-	4	53
<b>DL FABBRICAZIONE DI MACCHINE ELETTRICHE E DI APPARECCHIATURE ELETTRICHE ED OTTICHE</b>	<b>1.833</b>	<b>5.273</b>	<b>91</b>	<b>996</b>	<b>10</b>	<b>173</b>	-	-	<b>3</b>	<b>801</b>	<b>1.937</b>	<b>7.243</b>
<b>30</b>	<b>3</b>	<b>40</b>	<b>1</b>	<b>13</b>	-	-	-	-	-	-	<b>4</b>	<b>53</b>
30.0	3	40	1	13	-	-	-	-	-	-	4	53
30.01	1	21	1	13	-	-	-	-	-	-	2	34
30.02	2	19	-	-	-	-	-	-	-	-	2	19
<b>31</b>	<b>362</b>	<b>2.259</b>	<b>17</b>	<b>599</b>	<b>2</b>	<b>76</b>	-	-	<b>1</b>	<b>737</b>	<b>382</b>	<b>3.671</b>
31.1	61	482	3	98	-	-	-	-	-	-	64	580
31.2	35	312	5	395	-	-	-	-	-	-	40	707
31.3	8	192	-	-	-	-	-	-	-	-	8	192
31.4	1	18	-	-	-	-	-	-	-	-	1	18
31.5	117	333	4	30	-	-	-	-	-	-	121	363
31.6	140	922	5	76	2	76	-	-	1	737	148	1.811
31.61	3	63	-	-	-	-	-	-	-	-	3	63
31.62	137	859	5	76	2	76	-	-	1	737	145	1.748
<b>32</b>	<b>576</b>	<b>1.035</b>	<b>17</b>	<b>83</b>	<b>3</b>	<b>64</b>	-	-	<b>2</b>	<b>64</b>	<b>598</b>	<b>1.246</b>
32.1	7	26	1	5	-	-	-	-	1	28	9	59
32.2	563	1.001	15	70	3	64	-	-	1	36	582	1.171
32.3	6	8	1	8	-	-	-	-	-	-	7	16
<b>33</b>	<b>892</b>	<b>1.939</b>	<b>56</b>	<b>301</b>	<b>5</b>	<b>33</b>	-	-	-	-	<b>953</b>	<b>2.273</b>
33.1	732	1.286	42	175	2	15	-	-	-	-	776	1.476
33.2	32	368	3	21	-	-	-	-	-	-	35	389
33.3	4	21	-	-	-	-	-	-	-	-	4	21
33.4	121	250	11	105	3	18	-	-	-	-	135	373
33.5	3	14	-	-	-	-	-	-	-	-	3	14
<b>DM FABBRICAZIONE DI MEZZI DI TRASPORTO</b>	<b>218</b>	<b>2.049</b>	<b>17</b>	<b>298</b>	<b>3</b>	<b>241</b>	-	-	<b>2</b>	<b>298</b>	<b>240</b>	<b>2.886</b>
<b>34</b>	<b>50</b>	<b>801</b>	<b>3</b>	<b>31</b>	<b>1</b>	<b>10</b>	-	-	<b>1</b>	<b>43</b>	<b>55</b>	<b>885</b>
34.1	1	25	-	-	-	-	-	-	-	-	1	25
34.2	21	321	2	28	-	-	-	-	-	-	23	349
34.3	28	455	1	3	1	10	-	-	1	43	31	511
<b>35</b>	<b>168</b>	<b>1.248</b>	<b>14</b>	<b>267</b>	<b>2</b>	<b>231</b>	-	-	<b>1</b>	<b>255</b>	<b>185</b>	<b>2.001</b>
35.1	146	1.023	12	250	2	231	-	-	-	-	160	1.504
35.11	49	576	6	163	2	231	-	-	-	-	57	970
35.12	97	447	6	87	-	-	-	-	-	-	103	534
35.2	3	186	1	4	-	-	-	-	1	255	5	445
35.3	-	-	-	-	-	-	-	-	-	-	-	-
35.4	14	22	1	13	-	-	-	-	-	-	15	35
35.41	2	5	-	-	-	-	-	-	-	-	2	5
35.42	11	16	1	13	-	-	-	-	-	-	12	29
35.43	1	1	-	-	-	-	-	-	-	-	1	1
35.5	5	17	-	-	-	-	-	-	-	-	5	17
<b>DN ALTRE INDUSTRIE MANIFATTURIERE</b>	<b>1.804</b>	<b>5.095</b>	<b>80</b>	<b>586</b>	<b>11</b>	<b>103</b>	<b>4</b>	<b>55</b>	<b>3</b>	<b>140</b>	<b>1.902</b>	<b>5.979</b>
<b>36</b>	<b>1.762</b>	<b>4.944</b>	<b>78</b>	<b>514</b>	<b>11</b>	<b>103</b>	<b>4</b>	<b>55</b>	<b>3</b>	<b>140</b>	<b>1.858</b>	<b>5.756</b>
36.1	1.313	3.544	62	404	11	103	3	29	3	140	1.392	4.220
36.11	645	1.372	24	125	1	5	2	23	1	29	673	1.554
36.12	43	258	4	20	2	27	-	-	-	-	49	305
36.13	77	389	5	56	4	41	-	-	1	46	87	532
36.14	502	1.297	24	167	2	14	1	6	1	65	530	1.549
36.15	46	228	5	36	2	16	-	-	-	-	53	280
36.2	287	948	13	91	-	-	-	-	-	-	300	1.039
36.21	2	7	1	13	-	-	-	-	-	-	3	20
36.22	285	941	12	78	-	-	-	-	-	-	297	1.019
36.3	9	20	-	-	-	-	-	-	-	-	9	20
36.4	14	69	-	-	-	-	-	-	-	-	14	69
36.5	18	32	1	13	-	-	-	-	-	-	19	45
36.6	121	331	2	6	-	-	1	26	-	-	124	363
36.61	22	47	1	3	-	-	-	-	-	-	23	50
36.62	7	34	-	-	-	-	-	-	-	-	7	34
36.63	92	250	1	3	-	-	1	26	-	-	94	279
<b>37</b>	<b>42</b>	<b>151</b>	<b>2</b>	<b>72</b>	-	-	-	-	-	-	<b>44</b>	<b>223</b>
37.1	33	103	2	72	-	-	-	-	-	-	35	175
37.2	9	48	-	-	-	-	-	-	-	-	9	48
<b>E PRODUZIONE E DISTRIBUZIONE DI ENERGIA ELETTRICA, GAS E ACQUA</b>	<b>80</b>	<b>657</b>	<b>19</b>	<b>322</b>	<b>6</b>	<b>303</b>	<b>1</b>	<b>169</b>	<b>5</b>	<b>1.807</b>	<b>111</b>	<b>3.258</b>
<b>40</b>	<b>16</b>	<b>166</b>	<b>7</b>	<b>168</b>	<b>4</b>	<b>262</b>	-	-	<b>3</b>	<b>343</b>	<b>30</b>	<b>939</b>
40.1	2	48	5	153	1	13	-	-	1	25	9	239
40.2	14	118	2	15	3	249	-	-	2	318	21	700
40.3	-	-	-	-	-	-	-	-	-	-	-	-
41	64	491	12	154	2	41	1	169	2	1.464	81	2.319
41.0	64	491	12	154	2	41	1	169	2	1.464	81	2.319

**Tavola 3.6 segue - Imprese e addetti secondo il numero di unità locali per sezione, sottosezione, divisione, gruppo e classe di attività economica, classe di addetti e provincia**

ATTIVITÀ ECONOMICHE CLASSI DI ADDETTI PROVINCE	IMPRESE PLURILocalizzate CON UNITÀ LOCALI											
	IMPRESE UNILocalizzate		2		3		4		5 E PIÙ		TOTALE	
	N.	Addetti	N.	Addetti	N.	Addetti	N.	Addetti	N.	Addetti	N.	Addetti
<b>F COSTRUZIONI</b>	<b>13.003</b>	<b>49.557</b>	<b>947</b>	<b>10.729</b>	<b>195</b>	<b>4.338</b>	<b>79</b>	<b>2.952</b>	<b>113</b>	<b>13.151</b>	<b>14.337</b>	<b>80.727</b>
45	13.003	49.557	947	10.729	195	4.338	79	2.952	113	13.151	14.337	80.727
45.1	608	1.942	19	208	2	74	1	65	-	-	630	2.289
45.11	492	1.409	12	87	-	-	-	-	-	-	504	1.496
45.12	116	533	7	121	-	74	1	65	-	-	126	793
45.2	8.164	35.101	785	8.805	171	3.595	68	2.541	100	11.807	9.288	61.849
45.21	7.541	31.721	697	7.438	147	3.038	64	2.485	91	11.240	8.540	55.922
45.22	47	126	1	8	-	-	-	-	-	-	48	134
45.23	269	2.088	72	1.201	18	417	3	23	4	129	366	3.858
45.24	21	181	3	37	2	43	-	-	3	329	29	590
45.25	286	985	12	121	4	97	1	33	2	109	305	1.345
45.3	2.198	8.527	94	1.338	15	545	7	267	12	1.331	2.326	12.008
45.31	1.125	4.919	48	674	11	454	5	125	11	1.264	1.200	7.436
45.32	62	466	5	165	1	26	1	125	1	67	70	849
45.33	864	2.295	26	158	1	25	1	17	-	-	892	2.495
45.34	147	847	15	341	2	40	-	-	-	-	164	1.228
45.4	2.006	3.908	48	367	7	124	3	79	1	13	2.065	4.491
45.41	124	350	-	-	-	-	-	-	-	-	124	350
45.42	140	355	3	15	-	-	-	-	-	-	143	370
45.43	65	159	4	17	-	-	1	24	-	-	70	200
45.44	664	1.071	6	16	2	28	-	-	-	-	672	1.115
45.45	1.013	1.973	35	319	5	96	2	55	1	13	1.056	2.456
45.5	27	79	1	11	-	-	-	-	-	-	28	90
<b>G COMMERCIO ALL'INGROSSO E AL DETTAGLIO; RIPARAZIONE DI AUTOVEICOLI, MOTOCICLI E DI BENI PERSONALI E PER LA CASA</b>	<b>96.985</b>	<b>184.429</b>	<b>4.020</b>	<b>20.472</b>	<b>504</b>	<b>4.817</b>	<b>126</b>	<b>1.988</b>	<b>101</b>	<b>6.341</b>	<b>103.736</b>	<b>218.047</b>
50	16.665	30.441	610	3.621	89	1.139	19	278	10	180	17.393	35.659
50.1	848	2.985	161	1.563	47	817	13	220	4	98	1.073	5.683
50.2	12.256	20.234	212	931	12	129	-	-	1	18	12.481	21.312
50.3	1.167	2.561	91	512	10	91	1	26	-	-	1.269	3.190
50.4	761	1.205	47	190	4	19	3	21	-	-	815	1.435
50.5	1.633	3.456	99	425	16	83	2	11	5	64	1.755	4.039
51	10.011	32.622	602	4.720	81	1.013	21	304	13	512	10.728	39.171
51.1	3.482	6.787	98	550	10	91	1	12	1	10	3.592	7.450
51.11	131	323	-	-	1	16	-	-	-	-	132	339
51.12	63	142	2	8	-	-	-	-	-	-	65	150
51.13	122	242	1	12	-	-	-	-	-	-	123	254
51.14	144	400	9	69	1	7	-	-	-	-	154	476
51.15	273	567	9	55	1	11	1	12	-	-	284	645
51.16	476	1.000	21	106	3	28	-	-	-	-	500	1.134
51.17	654	1.374	21	131	4	29	-	-	-	-	679	1.534
51.18	673	1.319	21	134	-	-	-	-	1	10	695	1.463
51.19	946	1.420	14	35	-	-	-	-	-	-	960	1.455
51.2	467	1.204	30	138	4	44	1	8	-	-	502	1.394
51.21	279	615	16	77	1	3	1	8	-	-	297	703
51.22	99	352	9	35	1	20	-	-	-	-	109	407
51.23	63	161	4	10	2	21	-	-	-	-	69	192
51.24	19	60	1	16	-	-	-	-	-	-	20	76
51.25	7	16	-	-	-	-	-	-	-	-	7	16
51.3	2.507	12.750	173	1.578	20	206	4	75	4	130	2.708	14.739
51.31	1.176	7.720	59	898	6	34	1	12	-	-	1.242	8.664
51.32	167	750	15	90	1	9	-	-	-	-	183	849
51.33	161	546	7	43	4	38	-	-	-	-	172	627
51.34	302	944	23	136	3	26	-	-	-	-	328	1.106
51.35	22	111	1	2	-	-	-	-	1	30	24	143
51.36	105	393	7	51	-	-	-	-	-	-	112	444
51.37	19	44	4	24	-	-	-	-	-	-	23	68
51.38	150	634	13	91	4	71	1	28	3	100	171	924
51.39	405	1.608	44	243	2	28	2	35	-	-	453	1.914
51.4	1.898	6.186	178	1.440	31	395	11	165	5	320	2.123	8.506
51.41	112	371	14	123	5	63	1	15	-	-	132	572
51.42	365	1.128	33	220	6	84	1	7	-	-	405	1.439
51.43	272	823	23	191	4	60	2	35	2	115	303	1.224
51.44	254	822	23	135	3	34	1	9	-	-	281	1.000
51.45	67	166	7	54	1	18	2	31	-	-	77	269
51.46	290	1.397	25	337	3	59	-	-	-	-	318	1.793
51.47	538	1.479	53	380	9	77	4	68	3	205	607	2.209
51.5	1.024	3.589	79	653	8	96	4	44	2	32	1.117	4.414
51.51	98	297	17	231	2	17	3	40	-	-	120	585
51.52	56	350	5	30	-	-	-	-	-	-	61	380
51.53	513	1.706	34	261	3	52	1	4	1	16	552	2.039
51.54	153	633	12	86	2	24	-	-	-	-	167	743
51.55	115	339	7	29	1	3	-	-	1	16	124	387
51.56	9	18	1	4	-	-	-	-	-	-	10	22
51.57	80	246	3	12	-	-	-	-	-	-	83	258
51.6	596	1.871	40	335	8	181	-	-	1	20	645	2.407
51.61	32	92	2	23	-	-	-	-	-	-	34	115
51.62	36	145	3	23	-	-	-	-	-	-	39	168
51.63	6	12	1	6	-	-	-	-	-	-	7	18
51.64	216	699	9	69	3	51	-	-	1	20	229	839
51.65	201	614	20	184	4	127	-	-	-	-	225	925
51.66	105	309	5	30	1	3	-	-	-	-	111	342
51.7	37	235	4	26	-	-	-	-	-	-	41	261



**Tavola 3.6 segue - Imprese e addetti secondo il numero di unità locali per sezione, sottosezione, divisione, gruppo e classe di attività economica, classe di addetti e provincia**

ATTIVITÀ ECONOMICHE CLASSI DI ADDETTI PROVINCE	IMPRESE PLURILocalizzate con unità locali											
	IMPRESE UNILocalizzate		2		3		4		5 E PIÙ		TOTALE	
	N.	Addetti	N.	Addetti	N.	Addetti	N.	Addetti	N.	Addetti	N.	Addetti
<b>52</b>	<b>72.309</b>	<b>121.366</b>	<b>2.808</b>	<b>12.131</b>	<b>334</b>	<b>2.665</b>	<b>86</b>	<b>1.406</b>	<b>78</b>	<b>5.649</b>	<b>75.615</b>	<b>143.217</b>
52.1	7.847	14.194	308	1.676	38	538	14	417	21	3.402	8.228	20.227
52.11	7.698	13.887	302	1.644	37	497	13	413	19	3.334	8.069	19.775
52.12	149	307	6	32	1	41	1	4	2	68	159	452
52.2	14.468	24.144	499	1.928	32	173	7	58	6	249	15.012	26.552
52.21	1.657	2.426	36	136	2	6	1	10	-	-	1.696	2.578
52.22	5.182	7.763	182	630	9	57	-	-	2	17	5.375	8.467
52.23	847	1.248	33	103	3	12	-	-	-	-	883	1.363
52.24	1.661	4.106	85	450	7	44	1	14	-	-	1.754	4.614
52.25	455	728	16	59	2	11	1	11	-	-	474	809
52.26	2.574	4.335	77	234	4	16	1	4	-	-	2.656	4.589
52.27	2.092	3.538	70	316	5	27	3	19	4	232	2.174	4.132
52.3	2.739	7.272	102	473	11	74	2	15	3	72	2.857	7.906
52.31	1.338	4.980	15	76	1	8	-	-	-	-	1.354	5.064
52.32	283	618	16	114	2	18	-	-	1	17	302	767
52.33	1.118	1.674	71	283	8	48	2	15	2	55	1.201	2.075
52.4	32.404	56.228	1.840	7.823	249	1.857	60	898	48	1.926	34.601	68.732
52.41	1.205	2.061	73	328	5	31	3	25	1	26	1.287	2.471
52.42	8.863	15.065	477	2.192	99	843	31	446	25	678	9.495	19.224
52.43	1.991	3.112	90	359	16	98	5	66	6	498	2.108	4.133
52.44	3.609	7.178	272	1.196	32	254	9	123	5	322	3.927	9.073
52.45	1.850	3.330	113	503	9	88	5	109	2	29	1.979	4.059
52.46	4.055	8.124	189	871	24	130	1	11	3	130	4.272	9.266
52.47	2.343	3.729	114	452	9	82	1	17	3	55	2.470	4.335
52.48	8.488	13.629	512	1.922	55	331	5	101	3	188	9.063	16.171
52.5	205	329	12	54	3	16	-	-	-	-	220	399
52.6	12.317	16.041	5	15	1	7	-	-	-	-	12.323	16.063
52.61	7	19	-	-	-	-	-	-	-	-	7	19
52.62	4.008	5.476	-	-	-	-	-	-	-	-	4.008	5.476
52.63	8.302	10.546	5	15	1	7	-	-	-	-	8.308	10.568
52.7	2.329	3.158	42	162	-	-	3	18	-	-	2.374	3.338
52.71	660	696	8	17	-	-	1	5	-	-	669	718
52.72	638	1.077	13	57	-	-	1	8	-	-	652	1.142
52.73	360	437	8	37	-	-	-	-	-	-	368	474
52.74	671	948	13	51	-	-	1	5	-	-	685	1.004
<b>H ALBERGHI E RISTORANTI</b>	<b>9.986</b>	<b>27.483</b>	<b>533</b>	<b>4.049</b>	<b>51</b>	<b>841</b>	<b>12</b>	<b>328</b>	<b>5</b>	<b>451</b>	<b>10.587</b>	<b>33.152</b>
55	9.986	27.483	533	4.049	51	841	12	328	5	451	10.587	33.152
55.1	459	3.442	51	806	8	360	1	180	1	243	520	5.031
55.11	353	3.072	43	770	8	360	1	180	1	243	406	4.625
55.12	106	370	8	36	-	-	-	-	-	-	114	406
55.2	269	978	18	284	4	27	-	-	-	-	291	1.289
55.21	7	22	-	-	1	7	-	-	-	-	8	29
55.22	86	220	6	27	-	-	-	-	-	-	92	247
55.23	176	736	12	257	3	20	-	-	-	-	191	1.013
55.3	3.477	9.901	163	1.111	10	156	4	38	2	80	3.656	11.286
55.4	5.742	12.981	295	1.605	28	279	6	70	-	-	6.071	14.935
55.5	39	181	6	243	1	19	1	40	2	128	49	611
55.51	25	62	3	49	1	19	-	-	2	128	31	258
55.52	14	119	3	194	-	-	1	40	-	-	18	353
<b>I TRASPORTI, MAGAZZINAGGIO E COMUNICAZIONI</b>	<b>5.384</b>	<b>14.270</b>	<b>223</b>	<b>5.236</b>	<b>52</b>	<b>1.594</b>	<b>11</b>	<b>3.069</b>	<b>19</b>	<b>4.048</b>	<b>5.689</b>	<b>28.217</b>
60	4.139	8.904	122	2.841	19	435	5	2.375	10	3.051	4.295	17.606
60.1	3	28	-	-	-	-	-	-	1	550	4	578
60.2	4.134	8.860	122	2.841	19	435	5	2.375	9	2.501	4.289	17.012
60.21	153	950	24	2.263	5	118	3	2.247	4	2.000	189	7.578
60.22	551	738	14	37	1	21	-	-	1	171	567	967
60.23	94	280	7	63	2	46	-	-	1	21	104	410
60.24	1	1	-	-	-	-	-	-	-	-	1	1
60.25	3.335	6.891	77	478	11	250	2	128	3	309	3.428	8.056
60.3	2	16	-	-	-	-	-	-	-	-	2	16
61	18	493	8	846	6	767	1	16	2	452	35	2.574
61.1	17	485	8	846	6	767	1	16	2	452	34	2.566
61.11	6	145	3	251	1	43	-	-	-	-	10	439
61.12	11	340	5	595	5	724	1	16	2	452	24	2.127
61.2	1	8	-	-	-	-	-	-	-	-	1	8
62	3	15	-	-	-	-	-	-	-	-	3	15
62.1	-	-	-	-	-	-	-	-	-	-	-	-
62.2	3	15	-	-	-	-	-	-	-	-	3	15
62.3	-	-	-	-	-	-	-	-	-	-	-	-
63	1.155	4.469	91	1.513	27	392	5	678	7	545	1.285	7.597
63.1	174	1.243	12	484	3	46	2	367	1	46	192	2.186
63.11	131	1.079	8	336	1	25	2	367	-	-	142	1.807
63.12	43	164	4	148	2	21	-	-	1	46	50	379
63.2	416	1.278	21	589	5	73	1	279	1	291	444	2.510
63.21	377	822	14	90	5	73	-	-	1	291	397	1.276
63.22	37	402	5	129	-	-	1	279	-	-	43	810
63.23	2	54	2	370	-	-	-	-	-	-	4	424
63.3	386	1.316	42	333	15	220	2	32	3	162	448	2.063
63.4	179	632	16	107	4	53	-	-	2	46	201	838
64	69	389	2	36	-	-	-	-	-	-	71	425
64.1	49	333	1	28	-	-	-	-	-	-	50	361
64.11	-	-	-	-	-	-	-	-	-	-	-	-
64.12	49	333	1	28	-	-	-	-	-	-	50	361
64.2	20	56	1	8	-	-	-	-	-	-	21	64

**Tavola 3.6 segue - Imprese e addetti secondo il numero di unità locali per sezione, sottosezione, divisione, gruppo e classe di attività economica, classe di addetti e provincia**

ATTIVITÀ ECONOMICHE CLASSI DI ADDETTI PROVINCE	IMPRES E PLURILOCALIZZATE CON UNITÀ LOCALI												
	IMPRES E UNILocalizzate		2		3		4		5 E PIÙ		TOTALE		
	N.	Addetti	N.	Addetti	N.	Addetti	N.	Addetti	N.	Addetti	N.	Addetti	
<b>J</b>	<b>INTERMEDIAZIONE MONETARIA E FINANZIARIA</b>	<b>2.855</b>	<b>5.862</b>	<b>186</b>	<b>1.015</b>	<b>29</b>	<b>413</b>	<b>10</b>	<b>397</b>	<b>36</b>	<b>19.774</b>	<b>3.116</b>	<b>27.461</b>
65		213	842	26	280	13	252	5	361	31	19.691	288	21.426
65.1		31	244	12	152	11	233	4	115	28	19.388	86	20.132
65.11		-	-	-	-	-	-	-	-	-	-	-	-
65.12		31	244	12	152	11	233	4	115	28	19.388	86	20.132
65.2		182	598	14	128	2	19	1	246	3	303	202	1.294
65.21		38	143	1	5	-	-	-	-	1	70	40	218
65.22		68	197	6	72	-	-	-	-	2	233	76	502
65.23		76	258	7	51	2	19	1	246	-	-	86	574
66		-	-	1	27	1	48	-	-	1	45	3	120
66.0		-	-	1	27	1	48	-	-	1	45	3	120
66.01		-	-	1	27	-	-	-	-	-	-	1	27
66.02		-	-	-	-	-	-	-	-	-	-	-	-
66.03		-	-	-	-	1	48	-	-	1	45	2	93
67		2.642	5.020	159	708	15	113	5	36	4	38	2.825	5.915
67.1		179	407	15	73	1	2	-	-	-	-	195	482
67.11		-	-	-	-	-	-	-	-	-	-	-	-
67.12		9	29	1	5	-	-	-	-	-	-	10	34
67.13		170	378	14	68	1	2	-	-	-	-	185	448
67.2		2.463	4.613	144	635	14	111	5	36	4	38	2.630	5.433
<b>K</b>	<b>ATTIVITÀ IMMOBILIARI, NOLEGGIO, INFORMATICA, RICERCA, ALTRE ATTIVITÀ PROFESSIONALI ED IMPRENDITORIALI</b>	<b>20.291</b>	<b>42.387</b>	<b>740</b>	<b>5.197</b>	<b>53</b>	<b>908</b>	<b>10</b>	<b>285</b>	<b>19</b>	<b>3.099</b>	<b>21.113</b>	<b>51.876</b>
70		653	1.402	28	216	2	27	-	-	-	-	683	1.645
70.1		150	336	9	43	-	-	-	-	-	-	159	379
70.11		75	189	3	18	-	-	-	-	-	-	78	207
70.12		75	147	6	25	-	-	-	-	-	-	81	172
70.2		95	234	3	114	-	-	-	-	-	-	98	348
70.3		408	832	16	59	2	27	-	-	-	-	426	918
70.31		378	777	15	54	2	27	-	-	-	-	395	858
70.32		30	55	1	5	-	-	-	-	-	-	31	60
71		433	877	29	93	-	-	2	21	2	54	466	1.045
71.1		36	97	10	39	-	-	-	-	2	54	48	190
71.2		26	111	1	2	-	-	-	-	-	-	27	113
71.21		20	62	1	2	-	-	-	-	-	-	21	64
71.22		6	49	-	-	-	-	-	-	-	-	6	49
71.23		-	-	-	-	-	-	-	-	-	-	-	-
71.3		85	240	6	20	-	-	-	-	-	-	91	260
71.31		5	10	-	-	-	-	-	-	-	-	5	10
71.32		9	82	1	2	-	-	-	-	-	-	10	84
71.33		1	3	1	6	-	-	-	-	-	-	2	9
71.34		70	145	4	12	-	-	-	-	-	-	74	157
71.4		286	429	12	32	-	-	2	21	-	-	300	482
72		1.087	4.372	69	652	5	178	-	-	3	47	1.164	5.249
72.1		58	353	2	8	2	114	-	-	1	14	63	489
72.2		297	1.120	18	220	-	-	-	-	1	26	316	1.366
72.3		585	2.354	40	324	2	43	-	-	1	7	628	2.728
72.4		2	6	-	-	-	-	-	-	-	-	2	6
72.5		90	290	4	24	-	-	-	-	-	-	94	314
72.6		55	249	5	76	1	21	-	-	-	-	61	346
73		167	458	2	38	2	12	-	-	-	-	171	508
73.1		159	409	1	2	1	7	-	-	-	-	161	418
73.2		8	49	1	36	1	5	-	-	-	-	10	90
74		17.951	35.278	612	4.198	44	691	8	264	14	2.998	18.629	43.429
74.1		8.476	14.876	343	1.613	19	132	1	6	4	212	8.843	16.839
74.11		4.029	6.256	190	771	7	33	-	-	-	-	4.226	7.060
74.12		2.571	5.095	82	441	6	47	1	6	1	16	2.661	5.605
74.13		67	225	5	33	-	-	-	-	-	-	72	258
74.14		1.805	3.282	66	368	6	52	-	-	3	196	1.880	3.898
74.15		4	18	-	-	-	-	-	-	-	-	4	18
74.2		5.882	8.714	102	451	7	97	2	66	-	-	5.993	9.328
74.3		30	128	5	41	-	-	-	-	-	-	35	169
74.4		252	630	15	99	1	3	1	5	1	43	270	780
74.5		13	29	1	8	-	-	-	-	-	-	14	37
74.6		91	1.740	12	935	1	55	2	153	3	348	109	3.231
74.7		1.031	5.024	33	658	4	312	2	34	2	424	1.072	6.452
74.8		2.176	4.137	101	393	12	92	-	-	4	1.971	2.293	6.593
74.81		1.163	1.885	61	189	7	34	-	-	-	-	1.231	2.108
74.82		16	48	1	5	1	2	-	-	-	-	18	55
74.83		645	1.041	20	71	1	7	-	-	1	9	667	1.128
74.84		352	1.163	19	128	3	49	-	-	3	1.962	377	3.302
<b>M</b>	<b>ISTRUZIONE</b>	<b>1.054</b>	<b>4.720</b>	<b>102</b>	<b>935</b>	<b>26</b>	<b>296</b>	<b>8</b>	<b>103</b>	<b>6</b>	<b>184</b>	<b>1.196</b>	<b>6.238</b>
80		1.054	4.720	102	935	26	296	8	103	6	184	1.196	6.238
80.1		409	1.774	18	278	1	5	-	-	-	-	428	2.057
80.2		149	1.649	15	355	4	160	2	60	3	154	173	2.378
80.21		84	1.276	8	290	2	82	1	55	2	71	97	1.774
80.22		65	373	7	65	2	78	1	5	1	83	76	604
80.3		7	38	1	45	-	-	-	-	-	-	8	83
80.4		489	1.259	68	257	21	131	6	43	3	30	587	1.720
80.41		408	717	66	223	19	120	5	30	3	30	501	1.120
80.42		81	542	2	34	2	11	1	13	-	-	86	600

**Tavola 3.6 segue - Imprese e addetti secondo il numero di unità locali per sezione, sottosezione, divisione, gruppo e classe di attività economica, classe di addetti e provincia**

ATTIVITÀ ECONOMICHE CLASSI DI ADDETTI PROVINCE		IMPRESE PLURILOCALIZZATE CON UNITÀ LOCALI											
		IMPRESE UNILocalizzate		2		3		4		5 E PIÙ		TOTALE	
		N.	Addetti	N.	Addetti	N.	Addetti	N.	Addetti	N.	Addetti	N.	Addetti
<b>N</b>	<b>SANITÀ E ALTRI SERVIZI SOCIALI</b>	<b>9.411</b>	<b>19.725</b>	<b>694</b>	<b>3.311</b>	<b>61</b>	<b>550</b>	<b>12</b>	<b>491</b>	<b>6</b>	<b>716</b>	<b>10.184</b>	<b>24.793</b>
<b>85</b>		<b>9.411</b>	<b>19.725</b>	<b>694</b>	<b>3.311</b>	<b>61</b>	<b>550</b>	<b>12</b>	<b>491</b>	<b>6</b>	<b>716</b>	<b>10.184</b>	<b>24.793</b>
85.1		9.025	17.213	659	2.170	57	386	8	307	2	26	9.751	20.102
85.11		53	2.225	-	-	2	68	1	256	-	-	56	2.549
85.12		6.874	9.692	395	1.201	25	157	5	41	-	-	7.299	11.091
85.13		1.113	1.858	233	720	27	101	-	-	1	2	1.374	2.681
85.14		985	3.439	31	249	3	60	2	10	1	24	1.022	3.781
85.2		134	163	7	16	-	-	-	-	-	-	141	179
85.3		252	2.349	28	1.125	4	164	4	184	4	690	292	4.512
85.31		126	1.408	18	900	4	164	3	158	2	107	153	2.737
85.32		126	941	10	225	-	-	1	26	2	583	139	1.775
<b>O</b>	<b>ALTRI SERVIZI PUBBLICI, SOCIALI E PERSONALI</b>	<b>13.162</b>	<b>24.397</b>	<b>305</b>	<b>1.535</b>	<b>27</b>	<b>475</b>	<b>11</b>	<b>291</b>	<b>8</b>	<b>2.513</b>	<b>13.513</b>	<b>29.211</b>
<b>90</b>		<b>127</b>	<b>1.452</b>	<b>6</b>	<b>332</b>	<b>2</b>	<b>107</b>	<b>1</b>	<b>91</b>	<b>5</b>	<b>2.488</b>	<b>141</b>	<b>4.470</b>
90.0		127	1.452	6	332	2	107	1	91	5	2.488	141	4.470
<b>92</b>		<b>2.156</b>	<b>5.843</b>	<b>83</b>	<b>431</b>	<b>13</b>	<b>271</b>	<b>6</b>	<b>165</b>	<b>1</b>	<b>5</b>	<b>2.259</b>	<b>6.715</b>
92.1		90	266	4	14	1	7	1	14	-	-	96	301
92.11		5	32	-	-	-	-	-	-	-	-	5	32
92.12		10	15	-	-	1	7	-	-	-	-	11	22
92.13		75	219	4	14	-	-	1	14	-	-	80	247
92.2		319	1.236	10	78	2	106	-	-	-	-	331	1.420
92.3		1.105	2.361	53	211	6	40	1	29	1	5	1.166	2.646
92.31		265	702	5	21	1	6	-	-	-	-	271	729
92.32		90	313	8	40	-	-	-	-	-	-	98	353
92.33		10	28	1	33	-	-	-	-	-	-	11	61
92.34		740	1.318	39	117	5	34	1	29	1	5	786	1.503
92.4		21	31	-	-	-	-	-	-	-	-	21	31
92.5		13	71	1	20	1	102	1	19	-	-	16	212
92.51		6	10	-	-	1	102	1	19	-	-	8	131
92.52		6	52	-	-	-	-	-	-	-	-	6	52
92.53		1	9	1	20	-	-	-	-	-	-	2	29
92.6		425	1.344	7	49	1	5	1	58	-	-	434	1.456
92.61		271	702	4	12	1	5	1	58	-	-	277	777
92.62		154	642	3	37	-	-	-	-	-	-	157	679
92.7		183	534	8	59	2	11	2	45	-	-	195	649
92.71		53	126	2	30	1	3	-	-	-	-	56	159
92.72		130	408	6	29	1	8	2	45	-	-	139	490
<b>93</b>		<b>10.879</b>	<b>17.102</b>	<b>216</b>	<b>772</b>	<b>12</b>	<b>97</b>	<b>4</b>	<b>35</b>	<b>2</b>	<b>20</b>	<b>11.113</b>	<b>18.026</b>
93.0		10.879	17.102	216	772	12	97	4	35	2	20	11.113	18.026
93.01		1.541	2.470	77	283	6	51	-	-	1	9	1.625	2.813
93.02		8.792	12.884	85	284	3	30	-	-	-	-	8.880	13.198
93.03		327	594	39	122	-	-	1	7	1	11	368	734
93.04		61	341	8	56	2	12	2	9	-	-	73	418
93.05		158	813	7	27	1	4	1	19	-	-	167	863
<b>TOTALE</b>		<b>199.877</b>	<b>464.273</b>	<b>8.965</b>	<b>67.664</b>	<b>1.142</b>	<b>19.349</b>	<b>317</b>	<b>11.898</b>	<b>364</b>	<b>58.394</b>	<b>210.665</b>	<b>621.578</b>
di cui imprese:													
- artigiane		54.362	109.954	1.770	8.863	166	1.478	29	301	23	420	56.350	121.016
- dell'industria in senso stretto (a)		24.180	85.165	1.127	14.563	138	5.079	36	1.981	45	7.656	25.526	114.444
- dei servizi		161.128	323.273	6.803	41.750	803	9.894	200	6.952	200	37.126	169.134	418.995
CLASSE DI ADDETTI													
1		117.702	117.702	89	89	3	3	2	2	-	-	117.796	117.796
2		39.332	78.664	2.291	4.582	9	18	-	-	1	2	41.633	83.266
3 - 5		31.041	112.964	3.711	14.094	357	1.419	39	179	4	20	35.152	128.676
6 - 9		6.955	49.083	1.435	10.334	281	2.091	59	444	23	181	8.753	62.133
10 - 19		3.294	43.103	904	11.908	268	3.613	102	1.466	70	1.012	4.638	61.102
20 - 49		1.270	36.715	398	11.709	161	4.891	73	2.233	98	3.252	2.000	58.800
50 - 99		216	14.721	100	6.618	43	2.791	22	1.541	70	5.005	451	30.676
100 - 199		51	6.591	27	3.536	12	1.757	13	1.908	43	5.581	146	19.373
200 - 499		15	4.206	6	1.529	7	1.508	5	1.344	34	10.541	67	19.128
500 - 999		1	524	3	2.012	-	-	1	586	12	7.877	17	10.999
1000 e più		-	-	1	1.253	1	1.258	1	2.195	9	24.923	12	29.629
<b>TOTALE</b>		<b>199.877</b>	<b>464.273</b>	<b>8.965</b>	<b>67.664</b>	<b>1.142</b>	<b>19.349</b>	<b>317</b>	<b>11.898</b>	<b>364</b>	<b>58.394</b>	<b>210.665</b>	<b>621.578</b>
PROVINCIA DI:													
Trapani		18.647	41.285	682	4.525	66	987	18	284	29	2.450	19.442	49.531
Palermo		43.336	107.371	2.156	16.964	297	5.123	83	4.316	105	30.258	45.977	164.032
Messina		30.348	72.810	1.715	11.424	190	2.526	51	1.254	34	3.122	32.338	91.136
Agrigento		18.795	37.910	838	5.347	83	1.029	27	543	29	2.288	19.772	47.117
Caltanissetta		9.800	20.602	361	2.319	63	1.244	17	1.005	13	509	10.254	25.679
Enna		8.123	16.226	347	1.861	55	677	5	136	9	687	8.539	19.587
Catania		41.851	100.356	1.675	14.685	222	5.285	72	2.844	89	13.643	43.909	136.813
Ragusa		13.725	31.807	582	3.609	80	1.083	20	512	28	1.650	14.435	38.661
Siracusa		15.252	35.906	609	6.930	86	1.395	24	1.004	28	3.787	15.999	49.022
<b>TOTALE</b>		<b>199.877</b>	<b>464.273</b>	<b>8.965</b>	<b>67.664</b>	<b>1.142</b>	<b>19.349</b>	<b>317</b>	<b>11.898</b>	<b>364</b>	<b>58.394</b>	<b>210.665</b>	<b>621.578</b>

(a) Comprende le sezioni di attività: C - Estrazione di minerali; D - Attività manifatturiere; E - Produzione e distribuzione di energia elettrica, gas e acqua

**Tavola 3.7 - Imprese e addetti che utilizzano attrezzature informatiche, beni capitali in leasing, che sono consorziate o associate con altre strutture per sezione, sottosezione, divisione e gruppo di attività economica, classe di addetti e provincia**

ATTIVITÀ ECONOMICHE CLASSI DI ADDETTI PROVINCE	TOTALE IMPRESE (a)		DI CUI IMPRESE					
			CON UTILIZZO DI ATTREZZA- TURE INFORMATICHE		CON UTILIZZO DI BENI CAPI- TALI IN LEASING		CONSORZIATE O ASSOCIATE TEMPORANEAMENTE (b)	
	N.	Addetti	N.	Addetti	N.	Addetti	N.	Addetti
<b>A AGRICOLTURA, CACCIA E SILVICOLTURA</b>	<b>714</b>	<b>3.332</b>	<b>71</b>	<b>1.101</b>	<b>33</b>	<b>632</b>	<b>47</b>	<b>758</b>
01	686	3.206	*	*	*	*	*	*
01.1	116	420	*	*	*	*	*	*
01.2	56	102	*	*	*	*	*	*
01.4	510	2.677	60	922	25	496	38	690
01.5	4	7	*	*	*	*	*	*
02	28	126	*	*	*	*	*	*
02.0	28	126	*	*	*	*	*	*
<b>B PESCA, PISCICOLTURA E SERVIZI CONNESSI</b>	<b>954</b>	<b>4.080</b>	<b>*</b>	<b>*</b>	<b>*</b>	<b>*</b>	<b>*</b>	<b>*</b>
05	954	4.080	*	*	*	*	*	*
05.0	954	4.080	*	*	*	*	*	*
<b>C ESTRAZIONE DI MINERALI</b>	<b>221</b>	<b>3.109</b>	<b>*</b>	<b>*</b>	<b>*</b>	<b>*</b>	<b>*</b>	<b>*</b>
<b>CA ESTRAZIONE DI MINERALI ENERGETICI</b>	<b>1</b>	<b>64</b>	<b>*</b>	<b>*</b>	<b>*</b>	<b>*</b>	<b>*</b>	<b>*</b>
10	-	-	-	-	-	-	-	-
10.1	-	-	-	-	-	-	-	-
10.2	-	-	-	-	-	-	-	-
10.3	-	-	-	-	-	-	-	-
11	1	64	*	*	*	*	*	*
11.1	1	64	*	*	*	*	*	*
11.2	-	-	-	-	-	-	-	-
12	-	-	-	-	-	-	-	-
12.0	-	-	-	-	-	-	-	-
<b>CB ESTRAZIONE DI MINERALI NON ENERGETICI</b>	<b>220</b>	<b>3.045</b>	<b>37</b>	<b>1.964</b>	<b>58</b>	<b>2.082</b>	<b>3</b>	<b>27</b>
13	-	-	-	-	-	-	-	-
13.1	-	-	-	-	-	-	-	-
13.2	-	-	-	-	-	-	-	-
14	220	3.045	37	1.964	58	2.082	3	27
14.1	99	957	24	420	30	390	2	24
14.2	80	483	*	*	*	*	*	*
14.3	1	1	*	*	*	*	*	*
14.4	18	1.321	*	*	*	*	*	*
14.5	22	283	*	*	*	*	*	*
<b>D ATTIVITÀ MANIFATTURIERE</b>	<b>25.194</b>	<b>106.077</b>	<b>2.660</b>	<b>44.047</b>	<b>2.122</b>	<b>29.832</b>	<b>380</b>	<b>9.875</b>
<b>DA INDUSTRIE ALIMENTARI, DELLE BEVANDA E DEL TABACCO</b>	<b>5.824</b>	<b>23.475</b>	<b>465</b>	<b>7.029</b>	<b>427</b>	<b>4.637</b>	<b>98</b>	<b>1.170</b>
15	5.824	23.475	465	7.029	427	4.637	98	1.170
15.1	70	528	20	252	16	204	2	9
15.2	108	1.415	*	*	*	*	*	*
15.3	155	1.552	38	972	30	826	13	244
15.4	551	1.688	39	232	23	124	6	59
15.5	203	993	*	*	*	*	*	*
15.6	236	1.069	*	*	*	*	*	*
15.7	40	318	18	209	11	125	1	9
15.8	4.128	12.932	135	1.652	246	1.459	33	235
15.9	333	2.980	132	2.139	47	926	39	554
16	-	-	-	-	-	-	-	-
16.0	-	-	-	-	-	-	-	-
<b>DB INDUSTRIE TESSILI E DELL'ABBIGLIAMENTO</b>	<b>1.935</b>	<b>7.969</b>	<b>109</b>	<b>2.307</b>	<b>88</b>	<b>1.377</b>	<b>22</b>	<b>171</b>
17	378	2.050	32	725	35	615	6	76
17.1	3	179	*	*	*	*	*	*
17.2	6	166	1	118	1	118	1	41
17.3	5	6	*	*	*	*	*	*
17.4	112	547	*	*	*	*	*	*
17.5	119	371	7	71	9	86	3	27
17.6	61	422	7	149	6	144	1	4
17.7	72	359	*	*	*	*	*	*
18	1.557	5.919	77	1.582	53	762	16	95
18.1	17	39	*	*	*	*	*	*
18.2	1.421	5.537	*	*	*	*	*	*
18.3	119	343	*	*	*	*	*	*
<b>DC INDUSTRIE CONCIARIE, FABBRICAZIONE DI PRODOTTI IN CUOIO, PELLE E SIMILARI</b>	<b>221</b>	<b>1.034</b>	<b>*</b>	<b>*</b>	<b>*</b>	<b>*</b>	<b>*</b>	<b>*</b>
19	221	1.034	*	*	*	*	*	*
19.1	14	49	*	*	*	*	*	*
19.2	89	343	10	75	6	34	1	1
19.3	118	642	*	*	*	*	*	*
<b>DD INDUSTRIA DEL LEGNO E DEI PRODOTTI IN LEGNO</b>	<b>4.153</b>	<b>8.312</b>	<b>98</b>	<b>936</b>	<b>107</b>	<b>783</b>	<b>29</b>	<b>170</b>
20	4.153	8.312	98	936	107	783	29	170
20.1	112	326	*	*	*	*	*	*
20.2	4	16	*	*	*	*	*	*
20.3	3.266	6.025	64	580	76	479	13	42
20.4	194	938	*	*	*	*	*	*
20.5	577	1.007	10	75	10	82	-	-

**Tavola 3.7 segue - Imprese e addetti che utilizzano attrezzature informatiche, beni capitali in leasing, che sono consorziate o associate con altre strutture per sezione, sottosezione, divisione e gruppo di attività economica, classe di addetti e provincia**

ATTIVITÀ ECONOMICHE CLASSI DI ADDETTI PROVINCE	TOTALE IMPRESE (a)		DI CUI IMPRESE					
			CON UTILIZZO DI ATTREZZATURE INFORMATICHE		CON UTILIZZO DI BENI CAPITALI IN LEASING		CONSORZIATE O ASSOCIATE TEMPORANEAMENTE (b)	
	N.	Addetti	N.	Addetti	N.	Addetti	N.	Addetti
<b>DE</b> FABBRICAZIONE DELLA PASTA-CARTA, DELLA CARTA E DEI PRODOTTI DI CARTA; STAMPA ED EDITORIA	<b>1.315</b>	<b>5.936</b>	*	*	*	*	*	*
21	126	903	*	*	*	*	*	*
21.1	3	50	*	*	*	*	*	*
21.2	123	853	*	*	*	*	*	*
<b>22</b>	<b>1.189</b>	<b>5.033</b>	<b>367</b>	<b>2.841</b>	<b>288</b>	<b>2.097</b>	<b>21</b>	<b>345</b>
22.1	168	1.234	*	*	*	*	*	*
22.2	1.010	3.759	269	1.825	247	1.725	13	132
22.3	11	40	*	*	*	*	*	*
<b>DF</b> FABBRICAZIONE DI COKE, RAFFINERIE DI PETROLIO, TRATTAMENTO DEI COMBUSTIBILI NUCLEARI	<b>44</b>	<b>2.204</b>	<b>24</b>	<b>1.961</b>	<b>20</b>	<b>1.085</b>	<b>2</b>	<b>859</b>
23	44	2.204	24	1.961	20	1.085	2	859
23.1	-	-	-	-	-	-	-	-
23.2	44	2.204	24	1.961	20	1.085	2	859
23.3	-	-	-	-	-	-	-	-
<b>DG</b> FABBRICAZIONE DI PRODOTTI CHIMICI E DI FIBRE SINTETICHE E ARTIFICIALI	<b>198</b>	<b>3.592</b>	<b>72</b>	<b>3.027</b>	<b>46</b>	<b>1.275</b>	<b>11</b>	<b>1.719</b>
24	198	3.592	72	3.027	46	1.275	11	1.719
24.1	39	861	*	*	*	*	*	*
24.2	5	52	3	45	2	29	2	20
24.3	50	364	*	*	*	*	*	*
24.4	19	1.855	14	1.835	5	432	6	1.692
24.5	46	223	*	*	*	*	*	*
24.6	39	237	*	*	*	*	*	*
24.7	-	-	-	-	-	-	-	-
<b>DH</b> FABBRICAZIONE DI ARTICOLI IN GOMMA E MATERIE PLASTICHE	<b>335</b>	<b>2.694</b>	*	*	*	*	*	*
25	335	2.694	*	*	*	*	*	*
25.1	81	382	*	*	*	*	*	*
25.2	254	2.312	*	*	*	*	*	*
<b>DI</b> FABBRICAZIONE DI PRODOTTI DELLA LAVORAZIONE DI MINERALI NON METALLIFERI	<b>2.266</b>	<b>14.647</b>	<b>334</b>	<b>7.092</b>	<b>303</b>	<b>5.220</b>	<b>59</b>	<b>991</b>
26	2.266	14.647	334	7.092	303	5.220	59	991
26.1	286	1.111	29	472	25	295	1	1
26.2	280	1.631	*	*	*	*	*	*
26.3	26	132	*	*	*	*	*	*
26.4	80	1.035	*	*	*	*	*	*
26.5	55	1.350	*	*	*	*	*	*
26.6	548	5.079	*	*	*	*	*	*
26.7	965	4.118	71	992	92	976	17	196
26.8	26	191	*	*	*	*	*	*
<b>DJ</b> PRODUZIONE DI METALLO E FABBRICAZIONE DI PRODOTTI IN METALLO	<b>4.013</b>	<b>16.953</b>	<b>331</b>	<b>6.805</b>	<b>277</b>	<b>5.058</b>	<b>52</b>	<b>2.338</b>
27	77	1.431	25	1.163	19	553	2	273
27.1	1	224	*	*	*	*	*	*
27.2	11	525	*	*	*	*	*	*
27.3	24	136	*	*	*	*	*	*
27.4	16	401	5	329	4	89	1	49
27.5	25	145	*	*	*	*	*	*
<b>28</b>	<b>3.936</b>	<b>15.522</b>	<b>306</b>	<b>5.642</b>	<b>258</b>	<b>4.505</b>	<b>50</b>	<b>2.065</b>
28.1	1.201	7.859	162	3.653	133	2.786	24	1.645
28.2	33	252	*	*	*	*	*	*
28.3	2	222	*	*	*	*	*	*
28.4	20	203	*	*	*	*	*	*
28.5	360	1.932	42	698	33	669	8	127
28.6	39	297	*	*	*	*	*	*
28.7	2.281	4.757	77	589	72	493	16	72
<b>DK</b> FABBRICAZIONE DI MACCHINE ED APPARECCHI MECCANICI, COMPRESI L'INSTALLAZIONE, IL MONTAGGIO, LA RIPARAZIONE E LA MANUTENZIONE	<b>812</b>	<b>5.233</b>	<b>147</b>	<b>2.045</b>	<b>79</b>	<b>1.355</b>	<b>18</b>	<b>307</b>
29	812	5.233	147	2.045	79	1.355	18	307
29.1	87	454	15	158	12	125	1	20
29.2	368	2.072	*	*	*	*	*	*
29.3	235	1.006	33	489	13	314	5	144
29.4	6	26	*	*	*	*	*	*
29.5	110	1.549	23	331	14	532	3	24
29.6	-	-	-	-	-	-	-	-
29.7	6	126	*	*	*	*	*	*

**Tavola 3.7 segue - Imprese e addetti che utilizzano attrezzature informatiche, beni capitali in leasing, che sono consorziate o associate con altre strutture per sezione, sottosezione, divisione e gruppo di attività economica, classe di addetti e provincia**

ATTIVITÀ ECONOMICHE CLASSI DI ADDETTI PROVINCE	DI CUI IMPRESE							
	TOTALE IMPRESE (a)		CON UTILIZZO DI ATTREZZA- TURE INFORMATICHE		CON UTILIZZO DI BENI CAPI- TALI IN LEASING		CONSORZIATE O ASSOCIATE TEMPORANEAMENTE (b)	
	N.	Addetti	N.	Addetti	N.	Addetti	N.	Addetti
<b>DL FABBRICAZIONE DI MACCHINE ELET- TRICHE E DI APPARECCHIATURE ELET- TRICHE ED OTTICHE</b>	<b>1.936</b>	<b>7.163</b>	<b>354</b>	<b>3.831</b>	<b>240</b>	<b>2.871</b>	<b>36</b>	<b>558</b>
<b>30</b>	<b>4</b>	<b>53</b>	*	*	*	*	*	*
30.0	4	53	*	*	*	*	*	*
<b>31</b>	<b>381</b>	<b>3.591</b>	*	*	*	*	*	*
31.1	64	580	20	366	12	229	1	2
31.2	39	627	*	*	*	*	*	*
31.3	8	192	*	*	*	*	*	*
31.4	1	18	*	*	*	*	*	*
31.5	121	363	*	*	*	*	*	*
31.6	148	1.811	36	1.360	21	1.217	3	59
<b>32</b>	<b>598</b>	<b>1.246</b>	<b>122</b>	<b>520</b>	<b>33</b>	<b>290</b>	<b>15</b>	<b>91</b>
32.1	9	59	*	*	*	*	*	*
32.2	582	1.171	113	487	31	258	14	63
32.3	7	16	*	*	*	*	*	*
<b>33</b>	<b>953</b>	<b>2.273</b>	<b>119</b>	<b>722</b>	<b>139</b>	<b>408</b>	<b>14</b>	<b>249</b>
33.1	776	1.476	70	295	98	253	10	15
33.2	35	389	*	*	*	*	*	*
33.3	4	21	*	*	*	*	*	*
33.4	135	373	29	106	24	70	2	5
33.5	3	14	*	*	*	*	*	*
<b>DM FABBRICAZIONE DI MEZZI DI TRA- SPORTO</b>	<b>240</b>	<b>2.886</b>	*	*	*	*	*	*
<b>34</b>	<b>55</b>	<b>885</b>	*	*	*	*	*	*
34.1	1	25	*	*	*	*	*	*
34.2	23	349	*	*	*	*	*	*
34.3	31	511	*	*	*	*	*	*
<b>35</b>	<b>185</b>	<b>2.001</b>	<b>31</b>	<b>1.052</b>	<b>20</b>	<b>839</b>	<b>11</b>	<b>737</b>
35.1	160	1.504	25	587	17	579	9	302
35.2	5	445	*	*	*	*	*	*
35.3	-	-	-	-	-	-	-	-
35.4	15	35	*	*	*	*	*	*
35.5	5	17	*	*	*	*	*	*
<b>DN ALTRE INDUSTRIE MANIFATTURIERE</b>	<b>1.902</b>	<b>5.979</b>	*	*	*	*	*	*
<b>36</b>	<b>1.858</b>	<b>5.756</b>	<b>140</b>	<b>1.866</b>	<b>101</b>	<b>1.157</b>	<b>13</b>	<b>225</b>
36.1	1.392	4.220	*	*	*	*	*	*
36.2	300	1.039	*	*	*	*	*	*
36.3	9	20	*	*	*	*	*	*
36.4	14	69	*	*	*	*	*	*
36.5	19	45	*	*	*	*	*	*
36.6	124	363	*	*	*	*	*	*
<b>37</b>	<b>44</b>	<b>223</b>	*	*	*	*	*	*
37.1	35	175	*	*	*	*	*	*
37.2	9	48	*	*	*	*	*	*
<b>E PRODUZIONE E DISTRIBUZIONE DI ENERGIA ELETTRICA, GAS E ACQUA</b>	<b>111</b>	<b>3.258</b>	<b>48</b>	<b>2.867</b>	<b>25</b>	<b>864</b>	<b>6</b>	<b>68</b>
<b>40</b>	<b>30</b>	<b>939</b>	*	*	*	*	*	*
40.1	9	239	*	*	*	*	*	*
40.2	21	700	*	*	*	*	*	*
40.3	-	-	-	-	-	-	-	-
<b>41</b>	<b>81</b>	<b>2.319</b>	*	*	*	*	*	*
41.0	81	2.319	*	*	*	*	*	*
<b>F COSTRUZIONI</b>	<b>14.337</b>	<b>80.727</b>	<b>2.354</b>	<b>38.913</b>	<b>1.689</b>	<b>31.470</b>	<b>809</b>	<b>20.254</b>
<b>45</b>	<b>14.337</b>	<b>80.727</b>	<b>2.354</b>	<b>38.913</b>	<b>1.689</b>	<b>31.470</b>	<b>809</b>	<b>20.254</b>
45.1	630	2.289	46	704	81	734	15	273
45.2	9.288	61.849	1.749	31.767	1.230	25.865	677	18.102
45.3	2.326	12.008	478	5.818	298	4.214	84	1.602
45.4	2.065	4.491	78	612	74	603	31	273
45.5	28	90	3	12	6	54	2	4
<b>G COMMERCIO ALL'INGROSSO E AL DET- TAGLIO; RIPARAZIONE DI AUTOVEI- COLI, MOTOCICLI E DI BENI PERSONALI E PER LA CASA</b>	<b>103.736</b>	<b>218.047</b>	<b>8.529</b>	<b>50.619</b>	<b>4.857</b>	<b>28.676</b>	<b>1.232</b>	<b>7.891</b>
<b>50</b>	<b>17.393</b>	<b>35.659</b>	<b>1.237</b>	<b>7.854</b>	<b>556</b>	<b>3.337</b>	<b>190</b>	<b>559</b>
50.1	1.073	5.683	355	4.085	141	1.645	36	182
50.2	12.481	21.312	399	1.621	218	827	63	172
50.3	1.269	3.190	323	1.440	116	534	8	20
50.4	815	1.435	71	272	30	110	8	21
50.5	1.755	4.039	89	436	51	221	75	164
<b>51</b>	<b>10.728</b>	<b>39.171</b>	*	*	*	*	*	*
51.1	3.592	7.450	*	*	*	*	*	*
51.2	502	1.394	65	348	36	239	14	76
51.3	2.708	14.739	692	5.483	354	3.199	115	1.378
51.4	2.123	8.506	802	5.134	391	2.493	51	491
51.5	1.117	4.414	387	2.453	191	1.241	21	112
51.6	645	2.407	352	1.740	130	747	15	187
51.7	41	261	26	200	17	123	2	32

**Tavola 3.7 segue - Imprese e addetti che utilizzano attrezzature informatiche, beni capitali in leasing, che sono consorziate o associate con altre strutture per sezione, sottosezione, divisione e gruppo di attività economica, classe di addetti e provincia**

ATTIVITÀ ECONOMICHE CLASSI DI ADDETTI PROVINCE	TOTALE IMPRESE (a)		DI CUI IMPRESE						
			CON UTILIZZO DI ATTREZZATURE INFORMATICHE		CON UTILIZZO DI BENI CAPITALI IN LEASING		CONSORZIATE O ASSOCIATE TEMPORANEAMENTE (b)		
	N.	Addetti	N.	Addetti	N.	Addetti	N.	Addetti	
<b>52</b>	<b>75.615</b>	<b>143.217</b>	*	*	*	*	*	*	
52.1	8.228	20.227	417	6.603	350	5.487	268	2.836	
52.2	15.012	26.552	347	1.124	374	1.156	94	407	
52.3	2.857	7.906	576	2.817	376	1.745	60	229	
52.4	34.601	68.732	2.734	13.782	1.572	7.136	301	1.302	
52.5	220	399	*	*	*	*	*	*	
52.6	12.323	16.063	16	63	13	54	4	8	
52.7	2.374	3.338	98	344	44	164	21	54	
<b>H</b>	<b>ALBERGHI E RISTORANTI</b>	<b>10.587</b>	<b>33.152</b>	*	*	*	*	*	
<b>55</b>	<b>10.587</b>	<b>33.152</b>	*	*	*	*	*	*	
55.1	520	5.031	172	3.055	72	1.547	27	507	
55.2	291	1.289	*	*	*	*	*	*	
55.3	3.656	11.286	84	719	208	1.109	14	79	
55.4	6.071	14.935	131	668	314	1.370	30	106	
55.5	49	611	13	472	10	405	6	207	
<b>I</b>	<b>TRASPORTI, MAGAZZINAGGIO E COMUNICAZIONI</b>	<b>5.689</b>	<b>28.217</b>	<b>688</b>	<b>15.190</b>	<b>468</b>	<b>7.081</b>	<b>228</b>	<b>1.665</b>
<b>60</b>	<b>4.295</b>	<b>17.606</b>	<b>245</b>	<b>9.221</b>	<b>265</b>	<b>4.744</b>	<b>156</b>	<b>857</b>	
60.1	4	578	*	*	*	*	*	*	
60.2	4.289	17.012	*	*	*	*	*	*	
60.3	2	16	*	*	*	*	*	*	
<b>61</b>	<b>35</b>	<b>2.574</b>	*	*	*	*	*	*	
61.1	34	2.566	*	*	*	*	*	*	
61.2	1	8	*	*	*	*	*	*	
<b>62</b>	<b>3</b>	<b>15</b>	*	*	*	*	*	*	
62.1	-	-	-	-	-	-	-	-	
62.2	3	15	*	*	*	*	*	*	
62.3	-	-	-	-	-	-	-	-	
<b>63</b>	<b>1.285</b>	<b>7.597</b>	<b>408</b>	<b>3.997</b>	<b>182</b>	<b>1.781</b>	<b>66</b>	<b>726</b>	
63.1	192	2.186	*	*	*	*	*	*	
63.2	444	2.510	36	983	21	302	15	52	
63.3	448	2.063	276	1.480	109	683	30	178	
63.4	201	838	*	*	*	*	*	*	
<b>64</b>	<b>71</b>	<b>425</b>	*	*	*	*	*	*	
64.1	50	361	*	*	*	*	*	*	
64.2	21	64	*	*	*	*	*	*	
<b>J</b>	<b>INTERMEDIAZIONE MONETARIA E FINANZIARIA</b>	<b>3.116</b>	<b>27.461</b>	<b>1.294</b>	<b>24.339</b>	<b>465</b>	<b>6.532</b>	<b>243</b>	<b>17.133</b>
<b>65</b>	<b>288</b>	<b>21.426</b>	<b>211</b>	<b>21.199</b>	<b>44</b>	<b>5.076</b>	<b>40</b>	<b>16.647</b>	
65.1	86	20.132	*	*	*	*	*	*	
65.2	202	1.294	*	*	*	*	*	*	
<b>66</b>	<b>3</b>	<b>120</b>	*	*	*	*	*	*	
66.0	3	120	*	*	*	*	*	*	
<b>67</b>	<b>2.825</b>	<b>5.915</b>	*	*	*	*	*	*	
67.1	195	482	*	*	*	*	*	*	
67.2	2.630	5.433	976	2.702	371	1.207	187	366	
<b>K</b>	<b>ATTIVITÀ IMMOBILIARI, NOLEGGIO, INFORMATICA, RICERCA, ALTRE ATTIVITÀ PROFESSIONALI ED IMPRENDITORIALI</b>	<b>21.113</b>	<b>51.876</b>	<b>10.060</b>	<b>31.222</b>	<b>2.853</b>	<b>13.003</b>	<b>415</b>	<b>3.017</b>
<b>70</b>	<b>683</b>	<b>1.645</b>	*	*	*	*	*	*	
70.1	159	379	48	138	13	46	3	6	
70.2	98	348	*	*	*	*	*	*	
70.3	426	918	128	324	42	146	10	25	
<b>71</b>	<b>466</b>	<b>1.045</b>	<b>98</b>	<b>394</b>	<b>25</b>	<b>189</b>	<b>8</b>	<b>34</b>	
71.1	48	190	*	*	*	*	*	*	
71.2	27	113	4	60	6	23	3	16	
71.3	91	260	*	*	*	*	*	*	
71.4	300	482	*	*	*	*	*	*	
<b>72</b>	<b>1.164</b>	<b>5.249</b>	<b>1.022</b>	<b>4.796</b>	<b>311</b>	<b>1.932</b>	<b>42</b>	<b>379</b>	
72.1	63	489	*	*	*	*	*	*	
72.2	316	1.366	284	1.301	92	496	16	173	
72.3	628	2.728	*	*	*	*	*	*	
72.4	2	6	*	*	*	*	*	*	
72.5	94	314	*	*	*	*	*	*	
72.6	61	346	*	*	*	*	*	*	
<b>73</b>	<b>171</b>	<b>508</b>	*	*	*	*	*	*	
73.1	161	418	*	*	*	*	*	*	
73.2	10	90	6	38	1	15	1	15	
<b>74</b>	<b>18.629</b>	<b>43.429</b>	<b>8.607</b>	<b>25.068</b>	<b>2.419</b>	<b>10.478</b>	<b>348</b>	<b>2.551</b>	
74.1	8.843	16.839	4.536	10.385	1.116	3.405	131	743	
74.2	5.993	9.328	3.407	5.976	885	2.104	120	490	
74.3	35	169	23	132	13	99	3	15	
74.4	270	780	*	*	*	*	*	*	
74.5	14	37	*	*	*	*	*	*	
74.6	109	3.231	47	2.082	29	2.136	7	275	
74.7	1.072	6.452	68	2.682	54	1.683	16	738	
74.8	2.293	6.593	412	3.389	280	923	55	223	



**Tavola 3.7 segue - Imprese e addetti che utilizzano attrezzature informatiche, beni capitali in leasing, che sono consorziate o associate con altre strutture per sezione, sottosezione, divisione e gruppo di attività economica, classe di addetti e provincia**

ATTIVITÀ ECONOMICHE CLASSI DI ADDETTI PROVINCE	TOTALE IMPRESE (a)		DI CUI IMPRESE					
	N.	Addetti	CON UTILIZZO DI ATTREZZA- TURE INFORMATICHE		CON UTILIZZO DI BENI CAPI- TALI IN LEASING		CONSORZiate O ASSOCIATE TEMPORANEAMENTE (b)	
			N.	Addetti	N.	Addetti	N.	Addetti
<b>M ISTRUZIONE</b>	<b>1.196</b>	<b>6.238</b>	*	*	*	*	*	*
<b>80</b>	<b>1.196</b>	<b>6.238</b>	*	*	*	*	*	*
80.1	428	2.057	23	240	5	63	8	81
80.2	173	2.378	66	1.034	17	327	9	118
80.3	8	83	*	*	*	*	*	*
80.4	587	1.720	*	*	*	*	*	*
<b>N SANITÀ E ALTRI SERVIZI SOCIALI</b>	<b>10.184</b>	<b>24.793</b>	<b>2.039</b>	<b>9.131</b>	<b>1.721</b>	<b>7.534</b>	<b>212</b>	<b>938</b>
<b>85</b>	<b>10.184</b>	<b>24.793</b>	<b>2.039</b>	<b>9.131</b>	<b>1.721</b>	<b>7.534</b>	<b>212</b>	<b>938</b>
85.1	9.751	20.102	*	*	*	*	*	*
85.2	141	179	*	*	*	*	*	*
85.3	292	4.512	51	2.127	20	1.176	19	459
<b>O ALTRI SERVIZI PUBBLICI, SOCIALI E PERSONALI</b>	<b>13.513</b>	<b>29.211</b>	<b>535</b>	<b>6.461</b>	<b>382</b>	<b>3.333</b>	<b>164</b>	<b>1.436</b>
<b>90</b>	<b>141</b>	<b>4.470</b>	<b>38</b>	<b>3.504</b>	<b>27</b>	<b>1.634</b>	<b>10</b>	<b>450</b>
90.0	141	4.470	38	3.504	27	1.634	10	450
<b>92</b>	<b>2.259</b>	<b>6.715</b>	<b>293</b>	<b>1.706</b>	<b>122</b>	<b>749</b>	<b>86</b>	<b>521</b>
92.1	96	301	7	16	5	31	2	4
92.2	331	1.420	132	810	36	342	19	225
92.3	1.166	2.646	75	311	46	191	28	100
92.4	21	31	*	*	*	*	*	*
92.5	16	212	*	*	*	*	*	*
92.6	434	1.456	*	*	*	*	*	*
92.7	195	649	*	*	*	*	*	*
<b>93</b>	<b>11.113</b>	<b>18.026</b>	<b>204</b>	<b>1.251</b>	<b>233</b>	<b>950</b>	<b>68</b>	<b>465</b>
93.0	11.113	18.026	204	1.251	233	950	68	465
<b>TOTALE</b>	<b>210.665</b>	<b>621.578</b>	<b>28.963</b>	<b>233.330</b>	<b>15.351</b>	<b>136.243</b>	<b>4.062</b>	<b>64.816</b>
di cui imprese:								
- artigiane	56.350	121.016	2.731	13.844	2.532	11.748	666	2.746
- dell'industria in senso stretto (c)	25.526	114.444	2.746	48.942	2.205	32.778	389	9.970
- dei servizi	169.134	418.995	23.737	143.956	11.418	71.329	2.658	33.477
<b>CLASSE DI ADDETTI</b>								
1	117.796	117.796	9.244	9.244	3.579	3.579	1.086	1.086
2	41.633	83.266	4.888	9.776	2.614	5.228	706	1.412
3 - 5	35.152	128.676	7.579	28.880	4.573	17.556	949	3.624
6 - 9	8.753	62.133	3.168	22.705	1.979	14.287	453	3.243
10 - 19	4.638	61.102	2.331	31.294	1.469	19.664	381	5.238
20 - 49	2.000	58.800	1.212	36.500	800	24.201	297	9.082
50 - 99	451	30.676	335	22.894	208	14.351	110	7.623
100 - 199	146	19.373	124	16.601	81	10.857	50	6.853
200 - 499	67	19.128	54	15.358	34	9.779	21	6.148
500 - 999	17	10.999	*	*	*	*	*	*
1000 e più	12	29.629	*	*	*	*	*	*
<b>TOTALE</b>	<b>210.665</b>	<b>621.578</b>	<b>28.963</b>	<b>233.330</b>	<b>15.351</b>	<b>136.243</b>	<b>4.062</b>	<b>64.816</b>
<b>PROVINCIA DI:</b>								
Trapani	19.442	49.531	2.579	14.797	1.160	7.221	484	3.230
Palermo	45.977	164.032	6.850	78.736	3.885	39.014	915	24.990
Messina	32.338	91.136	4.303	26.926	2.278	15.751	556	5.194
Agrigento	19.772	47.117	2.141	13.110	963	7.523	381	4.805
Caltanissetta	10.254	25.679	1.364	8.046	611	4.653	180	2.697
Enna	8.539	19.587	907	4.809	412	2.573	139	985
Catania	43.909	136.813	6.667	56.819	3.856	39.981	774	14.171
Ragusa	14.435	38.661	2.036	12.381	870	6.410	312	2.622
Siracusa	15.999	49.022	2.116	17.706	1.316	13.117	321	6.122
<b>TOTALE</b>	<b>210.665</b>	<b>621.578</b>	<b>28.963</b>	<b>233.330</b>	<b>15.351</b>	<b>136.243</b>	<b>4.062</b>	<b>64.816</b>

(a) Riferito alle imprese censite in complesso

(b) Con altre strutture (imprese o istituzioni)

(c) Comprende le sezioni di attività: C - Estrazione di minerali; D - Attività manifatturiere; E - Produzione e distribuzione di energia elettrica, gas e acqua

**Tavola 3.8 - Imprese dell'industria manifatturiera e addetti per sistema di produzione, sezione, sottosezione, divisione e gruppo di attività economica, classe di addetti e provincia**

ATTIVITÀ ECONOMICHE CLASSI DI ADDETTI PROVINCE	PRODUZIONE IN SERIE									
	CON LAVORAZIONE COM- PLETAMENTE AUTOMA- TIZZATA		CON LAVORAZIONE NON COMPLETAMENTE AUTO- MATIZZATA		TOTALE		NON IN SERIE		TOTALE	
	N.	Addetti	N.	Addetti	N.	Addetti	N.	Addetti	N.	Addetti
<b>D</b>	<b>ATTIVITÀ MANIFATTURIERE</b>									
<b>DA</b>	<b>INDUSTRIE ALIMENTARI, DELLE BE- VANDE E DEL TABACCO</b>									
15	248	2.947	1.177	7.308	1.425	10.255	4.399	13.220	5.824	23.475
15.1	*	*	*	*	*	*	*	*	70	528
15.2	*	*	*	*	*	*	*	*	108	1.415
15.3	*	*	*	*	*	*	*	*	155	1.552
15.4	93	384	174	654	267	1.038	284	650	551	1.688
15.5	*	*	*	*	*	*	*	*	203	993
15.6	*	*	*	*	*	*	*	*	236	1.069
15.7	4	43	16	130	20	173	20	145	40	318
15.8	53	810	620	2.506	673	3.316	3.455	9.616	4.128	12.932
15.9	*	*	*	*	*	*	*	*	333	2.980
16	-	-	-	-	-	-	-	-	-	-
16.0	-	-	-	-	-	-	-	-	-	-
<b>DB</b>	<b>INDUSTRIE TESSILI E DELL'ABBIGLIA- MENTO</b>									
17	5	26	75	898	80	924	298	1.126	378	2.050
17.1	*	*	*	*	*	*	*	*	3	179
17.2	*	*	*	*	*	*	*	*	6	166
17.3	*	*	*	*	*	*	*	*	5	6
17.4	3	18	15	213	18	231	94	316	112	547
17.5	*	*	*	*	*	*	*	*	119	371
17.6	*	*	*	*	*	*	*	*	61	422
17.7	*	*	*	*	*	*	*	*	72	359
18	36	200	164	2.661	200	2.861	1.357	3.058	1.557	5.919
18.1	*	*	*	*	*	*	*	*	17	39
18.2	*	*	*	*	*	*	*	*	1.421	5.537
18.3	*	*	*	*	*	*	*	*	119	343
<b>DC</b>	<b>INDUSTRIE CONCIARIE, FABBRICA- ZIONE DI PRODOTTI IN CUOIO, PELLE E SIMILARI</b>									
19	*	*	*	*	*	*	*	*	221	1.034
19.1	*	*	*	*	*	*	*	*	14	49
19.2	5	13	13	98	18	111	71	232	89	343
19.3	*	*	*	*	*	*	*	*	118	642
<b>DD</b>	<b>INDUSTRIA DEL LEGNO E DEI PRO- DOTTI IN LEGNO</b>									
20	9	82	322	1.651	331	1.733	3.822	6.579	4.153	8.312
20.1	*	*	*	*	*	*	*	*	112	326
20.2	*	*	*	*	*	*	*	*	4	16
20.3	4	61	207	888	211	949	3.055	5.076	3.266	6.025
20.4	3	9	69	534	72	543	122	395	194	938
20.5	-	-	32	98	32	98	545	909	577	1.007
<b>DE</b>	<b>FABBRICAZIONE DELLA PASTA- CARTA, DELLA CARTA E DEI PRO- DOTTI DI CARTA; STAMPA ED EDITO- RIA</b>									
21	*	*	*	*	*	*	*	*	126	903
21.1	*	*	*	*	*	*	*	*	3	50
21.2	5	32	35	507	40	539	83	314	123	853
22	24	420	226	1.535	250	1.955	939	3.078	1.189	5.033
22.1	*	*	*	*	*	*	*	*	168	1.234
22.2	20	148	187	1.061	207	1.209	803	2.550	1.010	3.759
22.3	*	*	*	*	*	*	*	*	11	40
<b>DF</b>	<b>FABBRICAZIONE DI COKE, RAFFINE- RIE DI PETROLIO, TRATTAMENTO DEI COMBUSTIBILI NUCLEARI</b>									
23	9	1.083	24	386	33	1.469	11	735	44	2.204
23.1	-	-	-	-	-	-	-	-	-	-
23.2	9	1.083	24	386	33	1.469	11	735	44	2.204
23.3	-	-	-	-	-	-	-	-	-	-
<b>DG</b>	<b>FABBRICAZIONE DI PRODOTTI CHI- MICI E DI FIBRE SINTETICHE E ARTIFI- CIALI</b>									
24	10	389	57	2.528	67	2.917	131	675	198	3.592
24.1	8	172	8	480	16	652	23	209	39	861
24.2	*	*	*	*	*	*	*	*	5	52
24.3	*	*	*	*	*	*	*	*	50	364
24.4	1	203	5	1.566	6	1.769	13	86	19	1.855
24.5	*	*	*	*	*	*	*	*	46	223
24.6	*	*	*	*	*	*	*	*	39	237
24.7	-	-	-	-	-	-	-	-	-	-
<b>DH</b>	<b>FABBRICAZIONE DI ARTICOLI IN GOMMA E MATERIE PLASTICHE</b>									
25	19	543	119	1.442	138	1.985	197	709	335	2.694
25.1	*	*	*	*	*	*	*	*	81	382
25.2	*	*	*	*	*	*	*	*	254	2.312

**Tavola 3.8 segue - Imprese dell'industria manifatturiera e addetti per sistema di produzione, sezione, sottosezione, divisione e gruppo di attività economica, classe di addetti e provincia**

ATTIVITÀ ECONOMICHE CLASSI DI ADDETTI PROVINCE	PRODUZIONE IN SERIE									
	CON LAVORAZIONE COM- PLETAMENTE AUTOMA- TIZZATA		CON LAVORAZIONE NON COMPLETAMENTE AUTO- MATIZZATA		TOTALE		NON IN SERIE		TOTALE	
	N.	Addetti	N.	Addetti	N.	Addetti	N.	Addetti	N.	Addetti
<b>DI FABBRICAZIONE DI PRODOTTI DELLA LAVORAZIONE DI MINERALI NON ME- TALLIFERI</b>	<b>53</b>	<b>1.466</b>	<b>449</b>	<b>5.558</b>	<b>502</b>	<b>7.024</b>	<b>1.764</b>	<b>7.623</b>	<b>2.266</b>	<b>14.647</b>
<b>26</b>	<b>53</b>	<b>1.466</b>	<b>449</b>	<b>5.558</b>	<b>502</b>	<b>7.024</b>	<b>1.764</b>	<b>7.623</b>	<b>2.266</b>	<b>14.647</b>
26.1	1	10	25	346	26	356	260	755	286	1.111
26.2	*	*	*	*	*	*	*	*	280	1.631
26.3	*	*	*	*	*	*	*	*	26	132
26.4	*	*	*	*	*	*	*	*	80	1.035
26.5	*	*	*	*	*	*	*	*	55	1.350
26.6	*	*	*	*	*	*	*	*	548	5.079
26.7	10	126	140	970	150	1.096	815	3.022	965	4.118
26.8	*	*	*	*	*	*	*	*	26	191
<b>DJ PRODUZIONE DI METALLO E FABBRICA- ZIONE DI PRODOTTI IN METALLO</b>	<b>54</b>	<b>1.156</b>	<b>340</b>	<b>2.822</b>	<b>394</b>	<b>3.978</b>	<b>3.617</b>	<b>12.776</b>	<b>4.011</b>	<b>16.754</b>
<b>27</b>	<b>8</b>	<b>836</b>	<b>27</b>	<b>334</b>	<b>35</b>	<b>1.170</b>	<b>42</b>	<b>261</b>	<b>77</b>	<b>1.431</b>
27.1	*	*	*	*	*	*	*	*	1	224
27.2	*	*	*	*	*	*	*	*	11	525
27.3	1	5	5	51	6	56	18	80	24	136
27.4	*	*	*	*	*	*	*	*	16	401
27.5	1	5	10	92	11	97	14	48	25	145
<b>28</b>	<b>46</b>	<b>320</b>	<b>313</b>	<b>2.488</b>	<b>359</b>	<b>2.806</b>	<b>3.575</b>	<b>12.515</b>	<b>3.934</b>	<b>15.323</b>
28.1	12	31	137	1.077	149	1.108	1.050	6.552	1.199	7.660
28.2	*	*	*	*	*	*	*	*	33	252
28.3	*	*	*	*	*	*	*	*	2	222
28.4	*	*	*	*	*	*	*	*	20	203
28.5	9	31	27	659	36	690	324	1.242	360	1.932
28.6	2	92	9	73	11	165	28	132	39	297
28.7	22	131	125	537	147	668	2.134	4.089	2.281	4.757
<b>DK FABBRICAZIONE DI MACCHINE ED AP- PARECCHI MECCANICI, COMPRESI L'INSTALLAZIONE, IL MONTAGGIO, LA RIPARAZIONE E LA MANUTENZIONE</b>	<b>*</b>	<b>*</b>	<b>*</b>	<b>*</b>	<b>*</b>	<b>*</b>	<b>*</b>	<b>*</b>	<b>813</b>	<b>5.352</b>
<b>29</b>	<b>*</b>	<b>*</b>	<b>*</b>	<b>*</b>	<b>*</b>	<b>*</b>	<b>*</b>	<b>*</b>	<b>813</b>	<b>5.352</b>
29.1	*	*	*	*	*	*	*	*	87	454
29.2	*	*	*	*	*	*	*	*	368	2.072
29.3	-	-	22	259	22	259	213	747	235	1.006
29.4	*	*	*	*	*	*	*	*	6	26
29.5	3	6	19	98	22	104	89	1.564	111	1.668
29.6	-	-	-	-	-	-	-	-	-	-
29.7	*	*	*	*	*	*	*	*	6	126
<b>DL FABBRICAZIONE DI MACCHINE ELET- TRICHE E DI APPARECCHIATURE ELETTRICHE ED OTTICHE</b>	<b>*</b>	<b>*</b>	<b>*</b>	<b>*</b>	<b>*</b>	<b>*</b>	<b>*</b>	<b>*</b>	<b>1.937</b>	<b>7.243</b>
<b>30</b>	<b>*</b>	<b>*</b>	<b>*</b>	<b>*</b>	<b>*</b>	<b>*</b>	<b>*</b>	<b>*</b>	<b>4</b>	<b>53</b>
30.0	*	*	*	*	*	*	*	*	4	53
<b>31</b>	<b>5</b>	<b>169</b>	<b>48</b>	<b>646</b>	<b>53</b>	<b>815</b>	<b>329</b>	<b>2.856</b>	<b>382</b>	<b>3.671</b>
31.1	*	*	*	*	*	*	*	*	64	580
31.2	*	*	*	*	*	*	*	*	40	707
31.3	*	*	*	*	*	*	*	*	8	192
31.4	*	*	*	*	*	*	*	*	1	18
31.5	*	*	*	*	*	*	*	*	121	363
31.6	2	6	10	84	12	90	136	1.721	148	1.811
<b>32</b>	<b>*</b>	<b>*</b>	<b>*</b>	<b>*</b>	<b>*</b>	<b>*</b>	<b>*</b>	<b>*</b>	<b>598</b>	<b>1.246</b>
32.1	*	*	*	*	*	*	*	*	9	59
32.2	-	-	10	104	10	104	572	1.067	582	1.171
32.3	*	*	*	*	*	*	*	*	7	16
<b>33</b>	<b>*</b>	<b>*</b>	<b>*</b>	<b>*</b>	<b>*</b>	<b>*</b>	<b>*</b>	<b>*</b>	<b>953</b>	<b>2.273</b>
33.1	-	-	38	160	38	160	738	1.316	776	1.476
33.2	*	*	*	*	*	*	*	*	35	389
33.3	*	*	*	*	*	*	*	*	4	21
33.4	-	-	15	93	15	93	120	280	135	373
33.5	*	*	*	*	*	*	*	*	3	14
<b>DM FABBRICAZIONE DI MEZZI DI TRA- SPORTO</b>	<b>*</b>	<b>*</b>	<b>*</b>	<b>*</b>	<b>*</b>	<b>*</b>	<b>*</b>	<b>*</b>	<b>240</b>	<b>2.886</b>
<b>34</b>	<b>*</b>	<b>*</b>	<b>*</b>	<b>*</b>	<b>*</b>	<b>*</b>	<b>*</b>	<b>*</b>	<b>55</b>	<b>885</b>
34.1	*	*	*	*	*	*	*	*	1	25
34.2	*	*	*	*	*	*	*	*	23	349
34.3	*	*	*	*	*	*	*	*	31	511
<b>35</b>	<b>*</b>	<b>*</b>	<b>*</b>	<b>*</b>	<b>*</b>	<b>*</b>	<b>*</b>	<b>*</b>	<b>185</b>	<b>2.001</b>
35.1	*	*	*	*	*	*	*	*	160	1.504
35.2	*	*	*	*	*	*	*	*	5	445
35.3	-	-	-	-	-	-	-	-	-	-
35.4	*	*	*	*	*	*	*	*	15	35
35.5	*	*	*	*	*	*	*	*	5	17

**Tavola 3.8 segue - Imprese dell'industria manifatturiera e addetti per sistema di produzione, sezione, sottosezione, divisione e gruppo di attività economica, classe di addetti e provincia**

ATTIVITÀ ECONOMICHE CLASSI DI ADDETTI PROVINCE	PRODUZIONE IN SERIE										
	CON LAVORAZIONE COM- PLETAMENTE AUTOMA- TIZZATA		CON LAVORAZIONE NON COMPLETAMENTE AUTO- MATIZZATA		TOTALE		NON IN SERIE		TOTALE		
	N.	Addetti	N.	Addetti	N.	Addetti	N.	Addetti	N.	Addetti	
<b>DN ALTRE INDUSTRIE MANIFATTURIERE</b>	*	*	*	*	*	*	*	*	*	1.902	5.979
<b>36</b>	<b>18</b>	<b>89</b>	<b>199</b>	<b>1.933</b>	<b>217</b>	<b>2.022</b>	<b>1.641</b>	<b>3.734</b>	<b>1.858</b>	<b>5.756</b>	
36.1	*	*	*	*	*	*	*	*	1.392	4.220	
36.2	*	*	*	*	*	*	*	*	300	1.039	
36.3	*	*	*	*	*	*	*	*	9	20	
36.4	*	*	*	*	*	*	*	*	14	69	
36.5	*	*	*	*	*	*	*	*	19	45	
36.6	8	25	18	131	26	156	98	207	124	363	
37	*	*	*	*	*	*	*	*	44	223	
37.1	*	*	*	*	*	*	*	*	35	175	
37.2	*	*	*	*	*	*	*	*	9	48	
<b>TOTALE</b>	<b>507</b>	<b>8.651</b>	<b>3.526</b>	<b>33.005</b>	<b>4.033</b>	<b>41.656</b>	<b>21.161</b>	<b>66.421</b>	<b>25.194</b>	<b>108.077</b>	
- di cui imprese artigiane	-	-	1.338	5.877	1.338	5.877	15.368	36.948	16.706	42.825	
<b>CLASSE DI ADDETTI</b>											
1	60	60	620	620	680	680	10.774	10.774	11.454	11.454	
2	90	180	619	1.238	709	1.418	4.004	8.008	4.713	9.426	
3 - 5	145	560	937	3.554	1.082	4.114	4.256	15.776	5.338	19.890	
6 - 9	72	522	570	4.207	642	4.729	1.135	8.120	1.777	12.849	
10 - 19	51	673	441	5.978	492	6.651	684	8.964	1.176	15.615	
20 - 49	*	*	*	*	*	*	*	*	561	16.591	
50 - 99	24	1.628	53	3.516	77	5.144	33	2.260	110	7.404	
100 - 199	8	1.136	19	2.433	27	3.569	13	1.788	40	5.357	
200 - 499	5	1.383	8	2.059	13	3.442	7	2.088	20	5.530	
500 - 999	1	856	1	586	2	1.442	2	1.261	4	2.703	
1000 e più	*	*	*	*	*	*	*	*	1	1.258	
<b>TOTALE</b>	<b>507</b>	<b>8.651</b>	<b>3.526</b>	<b>33.005</b>	<b>4.033</b>	<b>41.656</b>	<b>21.161</b>	<b>66.421</b>	<b>25.194</b>	<b>108.077</b>	
<b>PROVINCIA DI:</b>											
Trapani	62	643	371	2.819	433	3.462	2.231	6.493	2.664	9.955	
Palermo	98	1.792	775	7.694	873	9.486	4.844	14.637	5.717	24.123	
Messina	70	1.118	488	4.509	558	5.627	3.035	11.250	3.593	16.877	
Agrigento	53	534	293	1.987	346	2.521	1.705	4.382	2.051	6.903	
Caltanissetta	27	341	155	1.279	182	1.620	1.004	3.073	1.186	4.693	
Enna	16	153	132	1.414	148	1.567	780	1.799	928	3.366	
Catania	105	2.080	805	8.732	910	10.812	4.834	13.681	5.744	24.493	
Ragusa	38	684	322	2.392	360	3.076	1.487	4.846	1.847	7.922	
Siracusa	38	1.306	185	2.179	223	3.485	1.241	6.260	1.464	9.745	
<b>TOTALE</b>	<b>507</b>	<b>8.651</b>	<b>3.526</b>	<b>33.005</b>	<b>4.033</b>	<b>41.656</b>	<b>21.161</b>	<b>66.421</b>	<b>25.194</b>	<b>108.077</b>	

**Tavola 3.9 - Imprese artigiane e addetti per forma giuridica, sezione, sottosezione, divisione, gruppo e classe di attività economica, classe di addetti e provincia**

ATTIVITÀ ECONOMICHE CLASSI DI ADDETTI PROVINCE	SOCIETÀ									
	IMPRESSE INDIVIDUALI		IN NOME COLLETTIVO		COOPERATIVE		ALTRE FORME (a)		TOTALE	
	N.	Addetti	N.	Addetti	N.	Addetti	N.	Addetti	N.	Addetti
<b>A AGRICOLTURA, CACCIA E SILVICOLTURA</b>	<b>32</b>	<b>55</b>	<b>2</b>	<b>13</b>	<b>4</b>	<b>14</b>	-	-	<b>38</b>	<b>82</b>
01	29	44	2	13	4	14	-	-	35	71
01.4	29	44	2	13	4	14	-	-	35	71
01.41	29	44	2	13	4	14	-	-	35	71
02	3	11	-	-	-	-	-	-	3	11
02.0	3	11	-	-	-	-	-	-	3	11
02.01	3	11	-	-	-	-	-	-	3	11
<b>C ESTRAZIONE DI MINERALI</b>	<b>45</b>	<b>183</b>	<b>24</b>	<b>157</b>	-	-	<b>2</b>	<b>10</b>	<b>71</b>	<b>350</b>
<b>CA ESTRAZIONE DI MINERALI ENERGETICI</b>	-	-	-	-	-	-	-	-	-	-
10	-	-	-	-	-	-	-	-	-	-
10.1	-	-	-	-	-	-	-	-	-	-
10.2	-	-	-	-	-	-	-	-	-	-
10.3	-	-	-	-	-	-	-	-	-	-
<b>CB ESTRAZIONE DI MINERALI NON ENERGETICI</b>	<b>45</b>	<b>183</b>	<b>24</b>	<b>157</b>	-	-	<b>2</b>	<b>10</b>	<b>71</b>	<b>350</b>
14	45	183	24	157	-	-	2	10	71	350
14.1	18	109	7	52	-	-	2	10	27	171
14.11	13	86	6	48	-	-	2	10	21	144
14.12	5	23	1	4	-	-	-	-	6	27
14.13	-	-	-	-	-	-	-	-	-	-
14.2	18	43	11	73	-	-	-	-	29	116
14.21	18	43	11	73	-	-	-	-	29	116
14.22	-	-	-	-	-	-	-	-	-	-
14.3	1	1	-	-	-	-	-	-	1	1
14.4	5	19	2	6	-	-	-	-	7	25
14.5	3	11	4	26	-	-	-	-	7	37
<b>D ATTIVITÀ MANIFATTURIERE</b>	<b>14.197</b>	<b>30.806</b>	<b>1.662</b>	<b>8.510</b>	<b>88</b>	<b>872</b>	<b>759</b>	<b>2.637</b>	<b>16.706</b>	<b>42.825</b>
<b>DA INDUSTRIE ALIMENTARI, DELLE BEVANDE E DEL TABACCO</b>	<b>2.959</b>	<b>7.655</b>	<b>346</b>	<b>1.597</b>	<b>27</b>	<b>226</b>	<b>140</b>	<b>486</b>	<b>3.472</b>	<b>9.964</b>
15	2.959	7.655	346	1.597	27	226	140	486	3.472	9.964
15.1	12	22	2	41	1	2	1	2	16	67
15.11	4	7	2	41	-	-	-	-	6	48
15.12	-	-	-	-	-	-	-	-	-	-
15.13	8	15	-	-	1	2	1	2	10	19
15.2	17	132	2	7	2	6	1	2	22	147
15.3	23	85	2	7	5	56	-	-	30	148
15.31	-	-	-	-	4	47	-	-	4	47
15.32	3	22	-	-	-	-	-	-	3	22
15.33	20	63	2	7	1	9	-	-	23	79
15.4	155	372	32	108	1	2	17	53	205	535
15.41	143	316	25	81	1	2	13	35	182	434
15.42	12	56	7	27	-	-	4	18	23	101
15.43	-	-	-	-	-	-	-	-	-	-
15.5	71	189	8	43	1	32	5	21	85	285
15.51	67	172	3	18	1	32	5	21	76	243
15.52	4	17	5	25	-	-	-	-	9	42
15.6	87	189	26	118	2	22	10	33	125	362
15.61	87	189	26	118	2	22	10	33	125	362
15.62	-	-	-	-	-	-	-	-	-	-
15.7	7	20	4	22	-	-	-	-	11	42
15.71	7	20	4	22	-	-	-	-	11	42
15.72	-	-	-	-	-	-	-	-	-	-
15.8	2.554	6.571	265	1.230	4	36	105	373	2.928	8.210
15.81	2.314	5.999	225	1.035	1	3	98	347	2.638	7.384
15.82	74	204	12	70	2	21	1	6	89	301
15.84	10	34	4	9	-	-	-	-	14	43
15.85	114	217	22	107	1	12	5	14	142	350
15.86	25	68	1	6	-	-	1	6	27	80
15.87	1	4	1	3	-	-	-	-	2	7
15.88	2	3	-	-	-	-	-	-	2	3
15.89	14	42	-	-	-	-	-	-	14	42
15.9	33	75	5	21	11	70	1	2	50	168
15.91	1	1	1	7	1	5	-	-	3	13
15.92	1	1	-	-	-	-	-	-	1	1
15.93	25	57	2	10	10	65	-	-	37	132
15.94	-	-	-	-	-	-	-	-	-	-
15.95	-	-	-	-	-	-	-	-	-	-
15.97	-	-	-	-	-	-	-	-	-	-
15.98	6	16	2	4	-	-	1	2	9	22
15.99	-	-	-	-	-	-	-	-	-	-
16	-	-	-	-	-	-	-	-	-	-
16.0	-	-	-	-	-	-	-	-	-	-

**Tavola 3.9 segue - Imprese artigiane e addetti per forma giuridica, sezione, sottosezione, divisione, gruppo e classe di attività economica, classe di addetti e provincia**

ATTIVITÀ ECONOMICHE CLASSI DI ADDETTI PROVINCIA	SOCIETÀ									
	IMPRESE INDIVIDUALI		IN NOME COLLETTIVO		COOPERATIVE		ALTRE FORME (a)		TOTALE	
	N.	Addetti	N.	Addetti	N.	Addetti	N.	Addetti	N.	Addetti
<b>DB</b> <b>INDUSTRIE TESSILI E DELL'ABBIGLIAMENTO</b>	<b>1.189</b>	<b>2.991</b>	<b>91</b>	<b>659</b>	<b>10</b>	<b>166</b>	<b>22</b>	<b>84</b>	<b>1.312</b>	<b>3.900</b>
<b>17</b>	<b>231</b>	<b>655</b>	<b>29</b>	<b>258</b>	<b>4</b>	<b>34</b>	<b>4</b>	<b>14</b>	<b>268</b>	<b>961</b>
17.1	-	-	-	-	-	-	-	-	-	-
17.11	-	-	-	-	-	-	-	-	-	-
17.12	-	-	-	-	-	-	-	-	-	-
17.13	-	-	-	-	-	-	-	-	-	-
17.14	-	-	-	-	-	-	-	-	-	-
17.15	-	-	-	-	-	-	-	-	-	-
17.16	-	-	-	-	-	-	-	-	-	-
17.17	-	-	-	-	-	-	-	-	-	-
17.2	1	1	-	-	-	-	-	-	1	1
17.21	-	-	-	-	-	-	-	-	-	-
17.22	1	1	-	-	-	-	-	-	1	1
17.23	-	-	-	-	-	-	-	-	-	-
17.24	-	-	-	-	-	-	-	-	-	-
17.25	-	-	-	-	-	-	-	-	-	-
17.3	4	4	-	-	-	-	-	-	4	4
17.4	60	189	11	78	1	16	3	12	75	295
17.5	79	169	4	32	1	9	-	-	84	210
17.51	5	8	-	-	-	-	-	-	5	8
17.52	2	7	1	9	-	-	-	-	3	16
17.53	-	-	-	-	-	-	-	-	-	-
17.54	72	154	3	23	1	9	-	-	76	186
17.6	38	102	6	53	1	5	-	-	45	160
17.7	49	190	8	95	1	4	1	2	59	291
17.71	6	12	3	20	1	4	-	-	10	36
17.72	22	66	1	4	-	-	1	2	24	72
17.73	19	110	4	71	-	-	-	-	23	181
17.74	2	2	-	-	-	-	-	-	2	2
17.75	-	-	-	-	-	-	-	-	-	-
<b>18</b>	<b>958</b>	<b>2.336</b>	<b>62</b>	<b>401</b>	<b>6</b>	<b>132</b>	<b>18</b>	<b>70</b>	<b>1.044</b>	<b>2.939</b>
18.1	14	35	1	2	-	-	-	-	15	37
18.2	866	2.123	46	330	4	120	14	59	930	2.632
18.21	8	47	2	10	-	-	-	-	10	57
18.22	738	1.548	32	198	2	61	6	15	778	1.822
18.23	25	200	2	12	-	-	2	10	29	222
18.24	95	328	10	110	2	59	6	34	113	531
18.3	78	178	15	69	2	12	4	11	99	270
<b>DC</b> <b>INDUSTRIE CONCIARIE, FABBRICAZIONE DI PRODOTTI IN CUOIO, PELLE E SIMILARI</b>	<b>143</b>	<b>431</b>	<b>21</b>	<b>181</b>	<b>2</b>	<b>19</b>	<b>2</b>	<b>4</b>	<b>168</b>	<b>635</b>
<b>19</b>	<b>143</b>	<b>431</b>	<b>21</b>	<b>181</b>	<b>2</b>	<b>19</b>	<b>2</b>	<b>4</b>	<b>168</b>	<b>635</b>
19.1	6	18	2	5	-	-	1	2	9	25
19.2	60	128	9	87	1	4	-	-	70	219
19.3	77	285	10	89	1	15	1	2	89	391
<b>DD</b> <b>INDUSTRIA DEL LEGNO E DEI PRODOTTI IN LEGNO</b>	<b>3.018</b>	<b>4.657</b>	<b>172</b>	<b>775</b>	<b>12</b>	<b>77</b>	<b>134</b>	<b>386</b>	<b>3.336</b>	<b>5.895</b>
<b>20</b>	<b>3.018</b>	<b>4.657</b>	<b>172</b>	<b>775</b>	<b>12</b>	<b>77</b>	<b>134</b>	<b>386</b>	<b>3.336</b>	<b>5.895</b>
20.1	74	138	5	19	-	-	4	15	83	172
20.2	1	2	-	-	-	-	-	-	1	2
20.3	2.443	3.666	127	502	8	54	116	322	2.694	4.544
20.4	97	279	27	199	3	21	6	27	133	526
20.5	403	572	13	55	1	2	8	22	425	651
20.51	395	559	12	48	1	2	8	22	416	631
20.52	8	13	1	7	-	-	-	-	9	20
<b>DE</b> <b>FABBRICAZIONE DELLA PASTA-CARTA, DELLA CARTA E DEI PRODOTTI DI CARTA; STAMPA ED EDITORIA</b>	<b>632</b>	<b>1.665</b>	<b>117</b>	<b>497</b>	<b>6</b>	<b>31</b>	<b>39</b>	<b>162</b>	<b>794</b>	<b>2.355</b>
<b>21</b>	<b>40</b>	<b>111</b>	<b>13</b>	<b>84</b>	<b>-</b>	<b>-</b>	<b>3</b>	<b>8</b>	<b>56</b>	<b>203</b>
21.1	-	-	-	-	-	-	-	-	-	-
21.11	-	-	-	-	-	-	-	-	-	-
21.12	-	-	-	-	-	-	-	-	-	-
21.2	40	111	13	84	-	-	3	8	56	203
21.21	19	63	4	25	-	-	1	2	24	90
21.22	8	21	4	18	-	-	-	-	12	39
21.23	5	14	5	41	-	-	-	-	10	55
21.24	-	-	-	-	-	-	-	-	-	-
21.25	8	13	-	-	-	-	2	6	10	19
<b>22</b>	<b>592</b>	<b>1.554</b>	<b>104</b>	<b>413</b>	<b>6</b>	<b>31</b>	<b>36</b>	<b>154</b>	<b>738</b>	<b>2.152</b>
22.1	12	48	1	2	1	5	1	6	15	61
22.11	10	44	-	-	1	5	1	6	12	55
22.12	-	-	-	-	-	-	-	-	-	-
22.13	-	-	-	-	-	-	-	-	-	-
22.14	-	-	-	-	-	-	-	-	-	-
22.15	2	4	1	2	-	-	-	-	3	6
22.2	577	1.503	103	411	4	22	35	148	719	2.084
22.21	-	-	-	-	-	-	-	-	-	-
22.22	422	1.181	83	346	3	8	29	133	537	1.668
22.23	55	92	5	17	-	-	3	7	63	116
22.24	83	195	12	41	1	14	3	8	99	258
22.25	17	35	3	7	-	-	-	-	20	42
22.3	3	3	-	-	1	4	-	-	4	7
22.31	3	3	-	-	-	-	-	-	3	3
22.32	-	-	-	-	1	4	-	-	1	4
22.33	-	-	-	-	-	-	-	-	-	-

**Tavola 3.9 segue - Imprese artigiane e addetti per forma giuridica, sezione, sottosezione, divisione, gruppo e classe di attività economica, classe di addetti e provincia**

ATTIVITÀ ECONOMICHE CLASSI DI ADDETTI PROVINCE	SOCIETÀ									
	IMPRESE INDIVIDUALI		IN NOME COLLETTIVO		COOPERATIVE		ALTRE FORME (a)		TOTALE	
	N.	Addetti	N.	Addetti	N.	Addetti	N.	Addetti	N.	Addetti
<b>DF FABBRICAZIONE DI COKE, RAFFINERIE DI PETROLIO, TRATTAMENTO DEI COMBUSTIBILI NUCLEARI</b>	<b>1</b>	<b>1</b>	<b>1</b>	<b>7</b>	<b>-</b>	<b>-</b>	<b>1</b>	<b>16</b>	<b>3</b>	<b>24</b>
23	1	1	1	7	-	-	1	16	3	24
23.2	1	1	1	7	-	-	1	16	3	24
<b>DG FABBRICAZIONE DI PRODOTTI CHIMICI E DI FIBRE SINTETICHE E ARTIFICIALI</b>	<b>37</b>	<b>97</b>	<b>10</b>	<b>64</b>	<b>2</b>	<b>10</b>	<b>6</b>	<b>30</b>	<b>55</b>	<b>201</b>
24	37	97	10	64	2	10	6	30	55	201
24.1	3	9	-	-	1	5	-	-	4	14
24.11	-	-	-	-	-	-	-	-	-	-
24.12	-	-	-	-	-	-	-	-	-	-
24.13	1	6	-	-	-	-	-	-	1	6
24.14	-	-	-	-	-	-	-	-	-	-
24.15	2	3	-	-	1	5	-	-	3	8
24.16	-	-	-	-	-	-	-	-	-	-
24.17	-	-	-	-	-	-	-	-	-	-
24.2	-	-	-	-	-	-	-	-	-	-
24.3	12	26	6	54	-	-	4	22	22	102
24.4	1	2	-	-	-	-	-	-	1	2
24.41	-	-	-	-	-	-	-	-	-	-
24.42	1	2	-	-	-	-	-	-	1	2
24.5	10	38	2	5	1	5	-	-	13	48
24.51	8	34	2	5	-	-	-	-	10	39
24.52	2	4	-	-	1	5	-	-	3	9
24.6	11	22	2	5	-	-	2	8	15	35
24.61	8	16	2	5	-	-	1	2	11	23
24.62	-	-	-	-	-	-	-	-	-	-
24.63	3	6	-	-	-	-	1	6	4	12
24.64	-	-	-	-	-	-	-	-	-	-
24.65	-	-	-	-	-	-	-	-	-	-
24.66	-	-	-	-	-	-	-	-	-	-
24.7	-	-	-	-	-	-	-	-	-	-
<b>DH FABBRICAZIONE DI ARTICOLI IN GOMMA E MATERIE PLASTICHE</b>	<b>107</b>	<b>285</b>	<b>28</b>	<b>148</b>	<b>2</b>	<b>11</b>	<b>15</b>	<b>52</b>	<b>152</b>	<b>496</b>
25	107	285	28	148	2	11	15	52	152	496
25.1	30	81	7	37	-	-	-	-	37	118
25.11	-	-	-	-	-	-	-	-	-	-
25.12	28	79	7	37	-	-	-	-	35	116
25.13	2	2	-	-	-	-	-	-	2	2
25.2	77	204	21	111	2	11	15	52	115	378
25.21	10	23	4	37	1	8	3	6	18	74
25.22	19	52	4	21	-	-	-	-	23	73
25.23	17	32	5	25	-	-	5	10	27	67
25.24	31	97	8	28	1	3	7	36	47	164
<b>DI FABBRICAZIONE DI PRODOTTI DELLA LAVORAZIONE DI MINERALI NON METALLIFERI</b>	<b>1.095</b>	<b>2.960</b>	<b>222</b>	<b>1.231</b>	<b>10</b>	<b>150</b>	<b>93</b>	<b>351</b>	<b>1.420</b>	<b>4.692</b>
26	1.095	2.960	222	1.231	10	150	93	351	1.420	4.692
26.1	170	370	33	139	-	-	11	35	214	544
26.11	-	-	-	-	-	-	-	-	-	-
26.12	124	278	23	99	-	-	9	32	156	409
26.13	-	-	-	-	-	-	-	-	-	-
26.14	-	-	-	-	-	-	-	-	-	-
26.15	46	92	10	40	-	-	2	3	58	135
26.2	172	475	8	92	2	58	12	43	194	668
26.21	152	421	7	88	2	58	9	34	170	601
26.22	8	17	-	-	-	-	-	-	8	17
26.23	-	-	-	-	-	-	1	4	1	4
26.24	-	-	-	-	-	-	-	-	-	-
26.25	10	32	1	4	-	-	-	-	11	36
26.26	2	5	-	-	-	-	2	5	4	10
26.3	14	34	-	-	-	-	-	-	14	34
26.4	23	81	3	34	2	49	3	20	31	184
26.5	23	55	7	33	-	-	1	5	31	93
26.52	20	52	5	25	-	-	-	-	25	77
26.53	3	3	2	8	-	-	1	5	6	16
26.6	161	524	44	237	3	20	5	25	213	806
26.61	60	211	19	104	2	16	3	9	84	340
26.62	16	52	4	19	-	-	-	-	20	71
26.63	9	27	7	50	1	4	1	13	18	94
26.64	2	4	-	-	-	-	-	-	2	4
26.65	14	59	1	1	-	-	-	-	15	60
26.66	60	171	13	63	-	-	1	3	74	237
26.7	526	1.396	123	677	3	23	60	211	712	2.307
26.8	6	25	4	19	-	-	1	12	11	56
26.81	1	1	2	4	-	-	-	-	3	5
26.82	5	24	2	15	-	-	1	12	8	51



**Tavola 3.9 segue - Imprese artigiane e addetti per forma giuridica, sezione, sottosezione, divisione, gruppo e classe di attività economica, classe di addetti e provincia**

ATTIVITÀ ECONOMICHE CLASSI DI ADDETTI PROVINCE	SOCIETÀ									
	IMPRESE INDIVIDUALI		IN NOME COLLETTIVO		COOPERATIVE		ALTRE FORME (a)		TOTALE	
	N.	Addetti	N.	Addetti	N.	Addetti	N.	Addetti	N.	Addetti
<b>DJ</b> <b>PRODUZIONE DI METALLO E FABBRICAZIONE DI PRODOTTI IN METALLO</b>	<b>2.467</b>	<b>4.852</b>	<b>320</b>	<b>1.758</b>	<b>7</b>	<b>86</b>	<b>174</b>	<b>613</b>	<b>2.968</b>	<b>7.309</b>
27	29	98	3	11	-	-	2	8	34	117
27.2	2	15	-	-	-	-	-	-	2	15
27.21	-	-	-	-	-	-	-	-	-	-
27.22	2	15	-	-	-	-	-	-	2	15
27.3	9	26	3	11	-	-	-	-	12	37
27.31	-	-	-	-	-	-	-	-	-	-
27.32	-	-	-	-	-	-	-	-	-	-
27.33	9	26	2	9	-	-	-	-	11	35
27.34	-	-	-	-	-	-	-	-	-	-
27.35	-	-	1	2	-	-	-	-	1	2
27.4	5	13	-	-	-	-	-	-	5	13
27.41	-	-	-	-	-	-	-	-	-	-
27.42	-	-	-	-	-	-	-	-	-	-
27.43	4	12	-	-	-	-	-	-	4	12
27.44	-	-	-	-	-	-	-	-	-	-
27.45	1	1	-	-	-	-	-	-	1	1
27.5	13	44	-	-	-	-	2	8	15	52
27.51	7	18	-	-	-	-	-	-	7	18
27.52	-	-	-	-	-	-	-	-	-	-
27.53	3	9	-	-	-	-	2	8	5	17
27.54	3	17	-	-	-	-	-	-	3	17
<b>28</b>	<b>2.438</b>	<b>4.754</b>	<b>317</b>	<b>1.747</b>	<b>7</b>	<b>86</b>	<b>172</b>	<b>605</b>	<b>2.934</b>	<b>7.192</b>
28.1	607	1.536	159	965	4	45	67	261	837	2.807
28.11	74	212	34	250	2	16	5	51	115	529
28.12	533	1.324	125	715	2	29	62	210	722	2.278
28.2	10	74	4	27	-	-	-	-	14	101
28.21	6	51	4	27	-	-	-	-	10	78
28.22	4	23	-	-	-	-	-	-	4	23
28.3	-	-	-	-	-	-	-	-	-	-
28.4	8	10	1	10	-	-	-	-	9	20
28.5	206	385	22	126	3	41	12	58	243	610
28.51	13	32	1	4	2	14	2	8	18	58
28.52	193	353	21	122	1	27	10	50	225	552
28.6	18	32	5	63	-	-	-	-	23	95
28.61	1	1	-	-	-	-	-	-	1	1
28.62	10	24	2	18	-	-	-	-	12	42
28.63	7	7	3	45	-	-	-	-	10	52
28.7	1.589	2.717	126	556	-	-	93	286	1.808	3.559
28.71	3	3	-	-	-	-	-	-	3	3
28.72	3	7	-	-	-	-	-	-	3	7
28.73	2	5	2	8	-	-	-	-	4	13
28.74	-	-	-	-	-	-	-	-	-	-
28.75	1.581	2.702	124	548	-	-	93	286	1.798	3.536
<b>DK</b> <b>FABBRICAZIONE DI MACCHINE ED APPARECCHI MECCANICI, COMPRESI L'INSTALLAZIONE, IL MONTAGGIO, LA RIPARAZIONE E LA MANUTENZIONE</b>	<b>402</b>	<b>1.162</b>	<b>83</b>	<b>436</b>	<b>3</b>	<b>33</b>	<b>33</b>	<b>146</b>	<b>521</b>	<b>1.777</b>
29	402	1.162	83	436	3	33	33	146	521	1.777
29.1	44	134	9	35	-	-	3	11	56	180
29.11	15	54	2	10	-	-	2	9	19	73
29.12	29	80	7	25	-	-	1	2	37	107
29.13	-	-	-	-	-	-	-	-	-	-
29.14	-	-	-	-	-	-	-	-	-	-
29.2	179	581	38	239	1	8	14	77	232	905
29.21	14	118	3	24	-	-	-	-	17	142
29.22	45	156	14	101	-	-	5	44	64	301
29.23	37	95	9	60	-	-	6	18	52	173
29.24	83	212	12	54	1	8	3	15	99	289
29.3	134	281	23	98	-	-	12	41	169	420
29.31	72	139	9	35	-	-	5	21	86	195
29.32	62	142	14	63	-	-	7	20	83	225
29.4	4	22	1	3	-	-	-	-	5	25
29.5	40	142	11	57	2	25	4	17	57	241
29.51	6	12	2	11	1	12	1	2	10	37
29.52	8	47	1	2	-	-	3	15	12	64
29.53	8	39	2	9	-	-	-	-	10	48
29.54	13	33	3	14	-	-	-	-	16	47
29.55	-	-	-	-	-	-	-	-	-	-
29.56	5	11	3	21	1	13	-	-	9	45
29.6	-	-	-	-	-	-	-	-	-	-
29.7	1	2	1	4	-	-	-	-	2	6
29.71	-	-	-	-	-	-	-	-	-	-
29.72	1	2	1	4	-	-	-	-	2	6
<b>DL</b> <b>FABBRICAZIONE DI MACCHINE ELETTRICHE E DI APPARECCHIATURE ELETTRICHE ED OTTICHE</b>	<b>935</b>	<b>1.654</b>	<b>117</b>	<b>423</b>	<b>5</b>	<b>43</b>	<b>51</b>	<b>148</b>	<b>1.108</b>	<b>2.268</b>
30	-	-	1	5	1	21	-	-	2	26
30.0	-	-	1	5	1	21	-	-	2	26
30.01	-	-	-	-	1	21	-	-	1	21
30.02	-	-	1	5	-	-	-	-	1	5

**Tavola 3.9 segue - Imprese artigiane e addetti per forma giuridica, sezione, sottosezione, divisione, gruppo e classe di attività economica, classe di addetti e provincia**

ATTIVITÀ ECONOMICHE CLASSI DI ADDETTI PROVINCE	SOCIETÀ									
	IMPRESE INDIVIDUALI		IN NOME COLLETTIVO		COOPERATIVE		ALTRE FORME (a)		TOTALE	
	N.	Addetti	N.	Addetti	N.	Addetti	N.	Addetti	N.	Addetti
<b>31</b>	<b>169</b>	<b>484</b>	<b>24</b>	<b>151</b>	<b>3</b>	<b>17</b>	<b>9</b>	<b>25</b>	<b>205</b>	<b>677</b>
31.1	27	140	3	29	-	-	4	8	34	177
31.2	9	43	2	27	-	-	-	-	11	70
31.3	1	4	1	5	-	-	-	-	2	9
31.5	68	163	12	51	1	4	3	9	84	227
31.6	64	134	6	39	2	13	2	8	74	194
31.61	-	-	-	-	-	-	-	-	-	-
31.62	64	134	6	39	2	13	2	8	74	194
<b>32</b>	<b>321</b>	<b>470</b>	<b>30</b>	<b>84</b>	<b>-</b>	<b>-</b>	<b>17</b>	<b>50</b>	<b>368</b>	<b>604</b>
32.1	2	7	2	7	-	-	-	-	4	14
32.2	317	461	28	77	-	-	16	42	361	580
32.3	2	2	-	-	-	-	1	8	3	10
<b>33</b>	<b>445</b>	<b>700</b>	<b>62</b>	<b>183</b>	<b>1</b>	<b>5</b>	<b>25</b>	<b>73</b>	<b>533</b>	<b>961</b>
33.1	369	528	51	128	1	5	23	69	444	730
33.2	9	27	4	32	-	-	-	-	13	59
33.3	-	-	1	7	-	-	-	-	1	7
33.4	65	141	6	16	-	-	2	4	73	161
33.5	2	4	-	-	-	-	-	-	2	4
DM FABBRICAZIONE DI MEZZI DI TRASPORTO	62	202	19	110	-	-	13	55	94	367
<b>34</b>	<b>6</b>	<b>20</b>	<b>5</b>	<b>31</b>	<b>-</b>	<b>-</b>	<b>1</b>	<b>2</b>	<b>12</b>	<b>53</b>
34.2	-	-	3	24	-	-	1	2	4	26
34.3	6	20	2	7	-	-	-	-	8	27
<b>35</b>	<b>56</b>	<b>182</b>	<b>14</b>	<b>79</b>	<b>-</b>	<b>-</b>	<b>12</b>	<b>53</b>	<b>82</b>	<b>314</b>
35.1	51	163	13	77	-	-	11	51	75	291
35.11	10	36	5	27	-	-	8	44	23	107
35.12	41	127	8	50	-	-	3	7	52	184
35.2	-	-	-	-	-	-	-	-	-	-
35.4	5	19	1	2	-	-	-	-	6	21
35.41	-	-	-	-	-	-	-	-	-	-
35.42	5	19	1	2	-	-	-	-	6	21
35.43	-	-	-	-	-	-	-	-	-	-
35.5	-	-	-	-	-	-	1	2	1	2
DN ALTRE INDUSTRIE MANIFATTURIERE	1.150	2.194	115	624	2	20	36	104	1.303	2.942
<b>36</b>	<b>1.143</b>	<b>2.184</b>	<b>112</b>	<b>608</b>	<b>2</b>	<b>20</b>	<b>36</b>	<b>104</b>	<b>1.293</b>	<b>2.916</b>
36.1	862	1.596	92	520	1	5	27	83	982	2.204
36.11	444	717	21	114	-	-	8	26	473	857
36.12	16	63	3	22	-	-	1	2	20	87
36.13	42	106	7	63	-	-	2	4	51	173
36.14	335	655	50	251	1	5	15	49	401	960
36.15	25	55	11	70	-	-	1	2	37	127
36.2	173	355	12	58	1	15	7	17	193	445
36.21	1	1	-	-	-	-	-	-	1	1
36.22	172	354	12	58	1	15	7	17	192	444
36.3	4	8	2	7	-	-	-	-	6	15
36.4	6	29	-	-	-	-	-	-	6	29
36.5	9	11	1	8	-	-	-	-	10	19
36.6	89	185	5	15	-	-	2	4	96	204
36.61	16	23	2	7	-	-	-	-	18	30
36.62	5	23	1	3	-	-	-	-	6	26
36.63	68	139	2	5	-	-	2	4	72	148
<b>37</b>	<b>7</b>	<b>10</b>	<b>3</b>	<b>16</b>	<b>-</b>	<b>-</b>	<b>-</b>	<b>-</b>	<b>10</b>	<b>26</b>
37.1	6	9	2	13	-	-	-	-	8	22
37.2	1	1	1	3	-	-	-	-	2	4
<b>F COSTRUZIONI</b>	<b>6.527</b>	<b>16.579</b>	<b>645</b>	<b>3.153</b>	<b>135</b>	<b>985</b>	<b>179</b>	<b>662</b>	<b>7.486</b>	<b>21.379</b>
<b>45</b>	<b>6.527</b>	<b>16.579</b>	<b>645</b>	<b>3.153</b>	<b>135</b>	<b>985</b>	<b>179</b>	<b>662</b>	<b>7.486</b>	<b>21.379</b>
45.1	346	614	42	186	4	22	3	7	395	829
45.11	292	482	32	138	4	22	3	7	331	649
45.12	54	132	10	48	-	-	-	-	64	180
45.2	3.675	10.987	359	1.688	104	745	111	423	4.249	13.843
45.21	3.395	9.976	327	1.516	102	737	104	403	3.928	12.632
45.22	25	47	3	10	-	-	1	2	29	59
45.23	114	594	17	105	1	6	-	-	132	705
45.24	1	2	1	3	-	-	-	-	2	5
45.25	140	368	11	54	1	2	6	18	158	442
45.3	1.143	2.648	194	1.027	21	168	38	137	1.396	3.980
45.31	558	1.343	103	524	13	68	11	38	685	1.973
45.32	22	123	9	65	1	31	1	12	33	231
45.33	517	1.033	76	405	5	28	23	78	621	1.544
45.34	46	149	6	33	2	41	3	9	57	232
45.4	1.351	2.299	49	241	6	50	26	93	1.432	2.683
45.41	78	174	1	9	-	-	2	12	81	195
45.42	78	157	16	100	-	-	6	16	100	273
45.43	49	103	2	14	-	-	-	-	51	117
45.44	490	693	16	57	2	25	9	22	517	797
45.45	656	1.172	14	61	4	25	9	43	683	1.301
45.5	12	31	1	11	-	-	1	2	14	44

**Tavola 3.9 segue - Imprese artigiane e addetti per forma giuridica, sezione, sottosezione, divisione, gruppo e classe di attività economica, classe di addetti e provincia**

ATTIVITÀ ECONOMICHE CLASSI DI ADDETTI PROVINCE	SOCIETÀ										
	IMPRESE INDIVIDUALI		IN NOME COLLETTIVO		COOPERATIVE		ALTRE FORME (a)		TOTALE		
	N.	Addetti	N.	Addetti	N.	Addetti	N.	Addetti	N.	Addetti	
<b>G</b>	<b>COMMERCIO ALL'INGROSSO E AL DETTAGLIO; RIPARAZIONE DI AUTOVEICOLI, MOTOCICLI E DI BENI PERSONALI E PER LA CASA</b>	<b>16.393</b>	<b>26.199</b>	<b>1.238</b>	<b>4.315</b>	<b>46</b>	<b>362</b>	<b>634</b>	<b>1.817</b>	<b>18.311</b>	<b>32.693</b>
50		8.639	13.166	513	1.918	7	60	456	1.295	9.615	16.439
50.2		8.093	12.310	484	1.821	7	60	440	1.259	9.024	15.450
50.4		345	466	11	32	-	-	7	13	363	511
50.5		201	390	18	65	-	-	9	23	228	478
51		479	1.121	128	504	17	191	15	71	639	1.887
51.2		17	31	6	22	1	1	1	2	25	56
51.21		17	31	6	22	1	1	1	2	25	56
51.24		-	-	-	-	-	-	-	-	-	-
51.3		182	438	47	214	14	183	8	36	251	871
51.31		88	262	24	133	11	158	5	28	128	581
51.32		14	19	7	36	2	16	-	-	23	71
51.33		18	42	3	7	1	9	1	5	23	63
51.34		26	51	4	10	-	-	1	1	31	62
51.36		4	8	4	14	-	-	1	2	9	24
51.37		3	5	1	5	-	-	-	-	4	10
51.38		1	1	1	2	-	-	-	-	2	3
51.39		28	50	3	7	-	-	-	-	31	57
51.4		123	327	22	86	-	-	2	20	147	433
51.41		12	37	-	-	-	-	-	-	12	37
51.42		36	114	6	27	-	-	-	-	42	141
51.43		10	15	2	3	-	-	-	-	12	18
51.44		19	43	4	8	-	-	1	1	24	52
51.47		46	118	10	48	-	-	1	19	57	185
51.5		120	227	40	152	2	7	2	5	164	391
51.51		10	17	-	-	-	-	-	-	10	17
51.52		1	1	-	-	-	-	-	-	1	1
51.53		58	99	26	105	1	6	2	5	87	215
51.54		15	31	9	27	1	1	-	-	25	59
51.55		17	35	-	-	-	-	-	-	17	35
51.56		-	-	-	-	-	-	-	-	-	-
51.57		19	44	5	20	-	-	-	-	24	64
51.6		37	98	13	30	-	-	2	8	52	136
51.61		4	17	-	-	-	-	-	-	4	17
51.62		-	-	-	-	-	-	-	-	-	-
51.63		1	1	-	-	-	-	-	-	1	1
51.65		18	52	9	20	-	-	2	8	29	80
51.66		14	28	4	10	-	-	-	-	18	38
52		7.275	11.912	597	1.893	22	111	163	451	8.057	14.367
52.2		2.012	3.766	154	515	9	46	63	202	2.238	4.529
52.21		231	320	17	34	2	13	4	8	254	375
52.22		672	966	35	88	5	19	13	43	725	1.116
52.23		94	139	3	5	1	6	1	3	99	153
52.24		810	2.035	90	363	1	8	41	142	942	2.548
52.25		64	101	4	10	-	-	-	-	68	111
52.27		141	205	5	15	-	-	4	6	150	226
52.4		3.771	6.192	384	1.168	10	54	71	179	4.236	7.593
52.41		29	39	3	5	-	-	-	-	32	44
52.42		772	1.238	68	237	-	-	15	44	855	1.519
52.43		268	394	19	47	-	-	1	1	288	442
52.44		314	590	55	164	1	6	11	23	381	783
52.45		301	518	25	91	-	-	3	6	329	615
52.46		756	1.364	101	305	6	32	23	63	886	1.764
52.47		20	29	4	13	-	-	-	-	24	42
52.48		1.311	2.020	109	306	3	16	18	42	1.441	2.384
52.5		38	57	2	5	1	8	1	2	42	72
52.7		1.454	1.897	57	205	2	3	28	68	1.541	2.173
52.71		396	426	-	-	-	-	1	4	397	430
52.72		384	603	39	150	-	-	11	26	434	779
52.73		254	305	6	18	-	-	6	11	266	334
52.74		420	563	12	37	2	3	10	27	444	630
<b>H</b>	<b>ALBERGHI E RISTORANTI</b>	<b>1.618</b>	<b>3.869</b>	<b>150</b>	<b>583</b>	<b>1</b>	<b>16</b>	<b>42</b>	<b>135</b>	<b>1.811</b>	<b>4.603</b>
55		1.618	3.869	150	583	1	16	42	135	1.811	4.603
55.3		534	1.330	47	216	1	16	13	50	595	1.612
55.4		1.084	2.539	103	367	-	-	29	85	1.216	2.991
<b>I</b>	<b>TRASPORTI, MAGAZZINAGGIO E COMUNICAZIONI</b>	<b>2.394</b>	<b>3.613</b>	<b>122</b>	<b>455</b>	<b>19</b>	<b>126</b>	<b>28</b>	<b>88</b>	<b>2.563</b>	<b>4.282</b>
60		2.201	3.291	112	409	17	114	24	77	2.354	3.891
60.1		1	7	-	-	-	-	-	-	1	7
60.2		2.200	3.284	112	409	17	114	24	77	2.353	3.884
60.21		49	137	6	18	2	5	2	7	59	167
60.22		274	307	3	7	1	1	1	2	279	317
60.23		33	97	4	19	-	-	-	-	37	116
60.24		1	1	-	-	-	-	-	-	1	1
60.25		1.843	2.742	99	365	14	108	21	68	1.977	3.283
61		-	-	-	-	-	-	-	-	-	-
61.2		-	-	-	-	-	-	-	-	-	-

**Tavola 3.9 segue - Imprese artigiane e addetti per forma giuridica, sezione, sottosezione, divisione, gruppo e classe di attività economica, classe di addetti e provincia**

ATTIVITÀ ECONOMICHE CLASSI DI ADDETTI PROVINCE	SOCIETÀ									
	IMPRESSE INDIVIDUALI		IN NOME COLLETTIVO		COOPERATIVE		ALTRE FORME (a)		TOTALE	
	N.	Addetti	N.	Addetti	N.	Addetti	N.	Addetti	N.	Addetti
<b>63</b>	<b>193</b>	<b>322</b>	<b>10</b>	<b>46</b>	<b>2</b>	<b>12</b>	<b>4</b>	<b>11</b>	<b>209</b>	<b>391</b>
63.1	65	111	3	17	2	12	2	4	72	144
63.11	61	107	2	6	2	12	2	4	67	129
63.12	4	4	1	11	-	-	-	-	5	15
63.2	128	211	7	29	-	-	2	7	137	247
63.21	128	211	7	29	-	-	2	7	137	247
63.22	-	-	-	-	-	-	-	-	-	-
63.23	-	-	-	-	-	-	-	-	-	-
<b>K ATTIVITÀ IMMOBILIARI, NOLEGGIO, INFORMATICA, RICERCA, ALTRE ATTIVITÀ PROFESSIONALI ED IMPRENDITORIALI</b>	<b>1.270</b>	<b>2.040</b>	<b>77</b>	<b>273</b>	<b>11</b>	<b>135</b>	<b>20</b>	<b>114</b>	<b>1.378</b>	<b>2.562</b>
<b>72</b>	<b>41</b>	<b>92</b>	<b>7</b>	<b>40</b>	<b>-</b>	<b>-</b>	<b>1</b>	<b>3</b>	<b>49</b>	<b>135</b>
72.5	41	92	7	40	-	-	1	3	49	135
<b>74</b>	<b>1.229</b>	<b>1.948</b>	<b>70</b>	<b>233</b>	<b>11</b>	<b>135</b>	<b>19</b>	<b>111</b>	<b>1.329</b>	<b>2.427</b>
74.7	387	734	9	40	9	125	8	79	413	978
74.8	842	1.214	61	193	2	10	11	32	916	1.449
74.81	772	1.101	55	173	2	10	11	32	840	1.316
74.82	9	30	-	-	-	-	-	-	9	30
74.83	61	83	6	20	-	-	-	-	67	103
<b>O ALTRI SERVIZI PUBBLICI, SOCIALI E PERSONALI</b>	<b>7.674</b>	<b>11.246</b>	<b>130</b>	<b>426</b>	<b>6</b>	<b>110</b>	<b>176</b>	<b>458</b>	<b>7.966</b>	<b>12.240</b>
<b>90</b>	<b>16</b>	<b>66</b>	<b>4</b>	<b>12</b>	<b>3</b>	<b>54</b>	<b>-</b>	<b>-</b>	<b>23</b>	<b>132</b>
90.0	16	66	4	12	3	54	-	-	23	132
<b>93</b>	<b>7.658</b>	<b>11.180</b>	<b>126</b>	<b>414</b>	<b>3</b>	<b>56</b>	<b>176</b>	<b>458</b>	<b>7.963</b>	<b>12.108</b>
93.0	7.658	11.180	126	414	3	56	176	458	7.963	12.108
93.01	1.062	1.677	23	100	-	-	22	68	1.127	1.845
93.02	6.491	9.372	85	248	2	37	150	379	6.728	10.036
93.03	71	115	15	57	-	-	4	11	90	183
93.05	14	16	3	9	1	19	-	-	18	44
<b>TOTALE</b>	<b>50.150</b>	<b>94.590</b>	<b>4.050</b>	<b>17.885</b>	<b>310</b>	<b>2.620</b>	<b>1.840</b>	<b>5.921</b>	<b>56.350</b>	<b>121.016</b>
<b>CLASSE DI ADDETTI</b>										
1	32.380	32.380	230	230	32	32	138	138	32.780	32.780
2	8.472	16.944	1.225	2.450	30	60	914	1.828	10.641	21.282
3 - 5	7.186	25.963	1.660	6.235	109	427	589	2.196	9.544	34.821
6 - 9	1.505	10.465	603	4.307	43	324	149	1.061	2.300	16.157
10 e più	607	8.838	332	4.663	96	1.777	50	698	1.085	15.976
<b>TOTALE</b>	<b>50.150</b>	<b>94.590</b>	<b>4.050</b>	<b>17.885</b>	<b>310</b>	<b>2.620</b>	<b>1.840</b>	<b>5.921</b>	<b>56.350</b>	<b>121.016</b>
<b>PROVINCIA DI:</b>										
Trapani	4.647	8.157	394	1.748	40	450	232	698	5.313	11.053
Palermo	10.842	21.036	1.134	4.408	67	603	169	542	12.212	26.589
Messina	7.612	15.800	541	2.705	31	273	200	689	8.384	19.467
Agrigento	4.633	7.600	331	1.340	59	286	194	596	5.217	9.822
Caltanissetta	2.664	4.960	140	572	23	146	110	362	2.937	6.040
Enna	2.363	4.231	103	463	10	63	134	417	2.610	5.174
Catania	10.046	19.195	730	3.415	37	250	355	1.179	11.168	24.039
Ragusa	3.688	7.150	432	2.146	19	250	265	826	4.404	10.372
Siracusa	3.655	6.461	245	1.088	24	299	181	612	4.105	8.460
<b>TOTALE</b>	<b>50.150</b>	<b>94.590</b>	<b>4.050</b>	<b>17.885</b>	<b>310</b>	<b>2.620</b>	<b>1.840</b>	<b>5.921</b>	<b>56.350</b>	<b>121.016</b>

(a) Comprende le società semplici o di fatto e le "altre forme" di impresa

**Tavola 3.10 - Esercizi di commercio ambulante (commercio su aree pubbliche) e relativi addetti per classe di addetti, classe e categoria di attività economica**

ATTIVITÀ ECONOMICHE	ESERCIZI - CON ADDETTI								TOTALE	
	1	3 - 5		6 E PIÙ		ADDETTI			In complesso	Di cui titolari e familiari
		2	Esercizi	Addetti	Esercizi	Addetti	Esercizi			
<b>52.62 Commercio al dettaglio ambulante in banchi e nei mercati</b>	<b>2.848</b>	<b>935</b>	<b>216</b>	<b>682</b>	<b>9</b>	<b>76</b>	<b>4.008</b>	<b>5.476</b>	<b>5.262</b>	
52.62.1 Commercio al dettaglio ambulante in banchi e nei mercati alimentari e bevande	819	212	61	190	3	20	1.095	1.453	1.400	
52.62.2 Commercio al dettaglio ambulante in banchi e nei mercati di tessuti	246	74	16	49	-	-	336	443	427	
52.62.3 Commercio al dettaglio ambulante in banchi e mercati di articoli di abbigliamento	849	339	73	232	2	22	1.263	1.781	1.713	
52.62.4 Commercio al dettaglio ambulante in banchi e nei mercati di calzature e pelletterie	194	89	19	60	1	6	303	438	409	
52.62.5 Commercio al dettaglio ambulante in banchi e nei mercati di mobili e articoli diversi per uso domestico	128	45	4	12	-	-	177	230	221	
52.62.6 Commercio al dettaglio ambulante in banchi e nei mercati di articoli di occasione sia nuovi che usati	87	24	3	9	2	21	116	165	162	
52.62.7 Commercio al dettaglio ambulante in banchi e nei mercati di altri articoli n.c.a.	525	152	40	130	1	7	718	966	930	
<b>52.63 Commercio al dettaglio effettuato in altre forme al di fuori di negozi</b>	<b>6.569</b>	<b>1.245</b>	<b>385</b>	<b>1.256</b>	<b>6</b>	<b>38</b>	<b>8.205</b>	<b>10.353</b>	<b>9.897</b>	
52.63.3 Commercio al dettaglio effettuato in posti mobili di alimentari e bevande	2.138	358	87	283	2	13	2.585	3.150	3.045	
52.63.4 Commercio al dettaglio effettuato in posti mobili di tessuti e articoli di abbigliamento	1.790	484	164	538	-	-	2.438	3.296	3.088	
52.63.5 Altro commercio ambulante in posti mobili	2.641	403	134	435	4	25	3.182	3.907	3.764	
<b>TOTALE</b>	<b>9.417</b>	<b>2.180</b>	<b>601</b>	<b>1.938</b>	<b>15</b>	<b>114</b>	<b>12.213</b>	<b>15.829</b>	<b>15.159</b>	

**Tavola 3.11 - Esercizi di commercio ambulante (commercio su aree pubbliche) e relativi addetti per categoria posizionale, diffusione territoriale, numero di mezzi di trasporto in dotazione agli esercizi stessi e per classe e categoria di attività economica**

ATTIVITÀ ECONOMICHE	ADDETTI				ESERCIZI CON ATTIVITÀ COMMERCIALE SVOLTA			MEZZI DI TRASPORTO					
	Esercizi	Titolari	Familiari coadiuvanti	Altro personale	Totale	In un solo comune	In più comuni	Motoveicoli	Autovetture	Autocarri	Autonegozi	Altri	Esercizi con mezzi di trasporto non indicati (a)
<b>52.62 Commercio al dettaglio ambulante in banchi e nei mercati</b>	<b>4.008</b>	<b>4.008</b>	<b>1.254</b>	<b>214</b>	<b>5.476</b>	<b>1.415</b>	<b>2.593</b>	<b>331</b>	<b>590</b>	<b>2.282</b>	<b>153</b>	<b>177</b>	<b>600</b>
52.62.1 Commercio al dettaglio ambulante in banchi e nei mercati alimentari e bevande	1.095	1.095	305	53	1.453	693	402	170	89	421	97	77	269
52.62.2 Commercio al dettaglio ambulante in banchi e nei mercati di tessuti	336	336	91	16	443	53	283	25	75	203	8	13	21
52.62.3 Commercio al dettaglio ambulante in banchi e mercati di articoli di abbigliamento	1.263	1.263	450	68	1.781	199	1.064	49	212	904	26	48	82
52.62.4 Commercio al dettaglio ambulante in banchi e nei mercati di calzature e pelletterie	303	303	106	29	438	46	257	6	33	220	5	4	37
52.62.5 Commercio al dettaglio ambulante in banchi e nei mercati di mobili e articoli diversi per uso domestico	177	177	44	9	230	43	134	12	24	118	-	9	15
52.62.6 Commercio al dettaglio ambulante in banchi e nei mercati di articoli di occasione sia nuovi che usati	116	116	46	3	165	44	72	3	33	52	1	8	20
52.62.7 Commercio al dettaglio ambulante in banchi e nei mercati di altri articoli n.c.a.	718	718	212	36	966	337	381	66	124	364	16	18	156
<b>52.63 Commercio al dettaglio effettuato in altre forme al di fuori di negozi</b>	<b>8.205</b>	<b>8.205</b>	<b>1.692</b>	<b>456</b>	<b>10.353</b>	<b>2.613</b>	<b>5.592</b>	<b>1.626</b>	<b>1.409</b>	<b>4.118</b>	<b>311</b>	<b>479</b>	<b>638</b>
52.63.3 Commercio al dettaglio effettuato in posti mobili di alimentari e bevande	2.585	2.585	460	105	3.150	1.022	1.563	731	270	1.207	167	127	186
52.63.4 Commercio al dettaglio effettuato in posti mobili di tessuti e articoli di abbigliamento	2.438	2.438	650	208	3.296	461	1.977	113	539	1.488	96	132	176
52.63.5 Altro commercio ambulante in posti mobili	3.182	3.182	582	143	3.907	1.130	2.052	782	600	1.423	48	220	276
<b>TOTALE</b>	<b>12.213</b>	<b>12.213</b>	<b>2.946</b>	<b>670</b>	<b>15.829</b>	<b>4.028</b>	<b>8.185</b>	<b>1.957</b>	<b>1.999</b>	<b>6.400</b>	<b>464</b>	<b>656</b>	<b>1.238</b>

(a) Comprende gli esercizi di commercio ambulante non interessati al fenomeno e quelli che, pur disponendo di mezzi di trasporto, non hanno fornito risposta

## Le Istituzioni

**Tavola 3.12 - Istituzioni per classe di addetti, forma istituzionale e provincia**

FORME ISTITUZIONALI PROVINCE	CLASSI DI ADDETTI											Totale
	0 - 1	2	3 - 5	6 - 9	10 - 19	20 - 49	50 - 99	100 - 199	200 - 499	500 - 999	1000 e più	
Ministero o organo costituzionale	-	-	-	-	-	-	-	-	-	-	-	-
Ente locale (regione, provincia, comune)	-	-	-	1	21	157	110	66	29	8	8	400
Comunità montana	-	-	-	-	-	-	-	-	-	-	-	-
Ente sanitario pubblico	-	-	-	-	-	-	1	4	31	9	17	62
Ente di previdenza	-	-	-	-	-	-	-	-	-	-	-	-
Ente economico o ente di ricerca	-	1	7	12	12	13	10	5	3	-	1	64
Ente di assistenza, culturale, sportivo	4	1	1	5	12	11	2	5	2	1	3	47
Associazione riconosciuta o fondazione	1.703	197	240	99	74	46	15	1	5	2	-	2.382
Associazione non riconosciuta	1.215	84	113	48	42	26	9	8	1	-	-	1.546
Altra forma	25	6	14	13	23	31	10	3	1	-	-	126
<b>TOTALE</b>	<b>2.947</b>	<b>289</b>	<b>375</b>	<b>178</b>	<b>184</b>	<b>284</b>	<b>157</b>	<b>92</b>	<b>72</b>	<b>20</b>	<b>29</b>	<b>4.627</b>
di cui:												
- istituzioni pubbliche	29	8	22	31	68	212	133	83	66	18	29	699
- istituzioni sociali private	2.918	281	353	147	116	72	24	9	6	2	-	3.928
PROVINCIA DI:												
Trapani	321	33	32	24	20	13	16	9	7	4	1	480
Palermo	541	49	85	45	45	71	36	17	15	2	9	915
Messina	434	45	54	18	29	71	26	9	9	3	4	702
Agrigento	227	23	29	14	12	25	17	12	6	2	1	368
Caltanissetta	138	21	16	8	11	17	8	7	4	3	1	234
Enna	205	18	25	15	9	13	10	3	6	-	1	305
Catania	646	52	93	33	40	51	31	21	15	3	7	992
Ragusa	191	17	19	9	9	10	6	4	3	3	2	273
Siracusa	244	31	22	12	9	13	7	10	7	-	3	358
<b>TOTALE</b>	<b>2.947</b>	<b>289</b>	<b>375</b>	<b>178</b>	<b>184</b>	<b>284</b>	<b>157</b>	<b>92</b>	<b>72</b>	<b>20</b>	<b>29</b>	<b>4.627</b>

**Tavola 3.13 - Addetti alle istituzioni per classe di addetti e forma istituzionale**

FORME ISTITUZIONALI	CLASSI DI ADDETTI											Totale
	1	2	3 - 5	6 - 9	10 - 19	20 - 49	50 - 99	100 - 199	200 - 499	500 - 999	1000 e più	
Ministero o organo costituzionale	-	-	-	-	-	-	-	-	-	-	-	-
Ente locale (regione, provincia, comune)	-	-	-	9	356	5.422	7.754	9.261	9.818	5.111	33.154	70.885
Comunità montana	-	-	-	-	-	-	-	-	-	-	-	-
Ente sanitario pubblico	-	-	-	-	-	-	87	549	11.271	6.184	33.454	51.545
Ente di previdenza	-	-	-	-	-	-	-	-	-	-	-	-
Ente economico o ente di ricerca	-	2	28	92	156	428	660	638	649	-	2.331	4.984
Ente di assistenza, culturale, sportivo	2	2	3	34	167	307	159	693	795	550	9.447	12.159
Associazione riconosciuta o fondazione	652	394	917	714	988	1.376	1.037	100	1.615	1.146	-	8.939
Associazione non riconosciuta	326	168	428	335	560	840	593	1.099	358	-	-	4.707
Altra forma	19	12	55	94	346	980	692	420	254	-	-	2.872
<b>TOTALE</b>	<b>999</b>	<b>578</b>	<b>1.431</b>	<b>1.278</b>	<b>2.573</b>	<b>9.353</b>	<b>10.982</b>	<b>12.760</b>	<b>24.760</b>	<b>12.991</b>	<b>78.386</b>	<b>156.091</b>
di cui addetti alle:												
- istituzioni pubbliche	21	16	86	229	1.025	7.137	9.352	11.561	22.787	11.845	78.386	142.445
- istituzioni sociali private	978	562	1.345	1.049	1.548	2.216	1.630	1.199	1.973	1.146	-	13.646



**Tavola 3.14 - Istituzioni per classe di addetti, sezione, sottosezione, divisione, gruppo, classe di attività economica e provincia**

ATTIVITÀ ECONOMICHE PROVINCE	CLASSI DI ADDETTI											Totale
	0 - 1	2	3 - 5	6 - 9	10 - 19	20 - 49	50 - 99	100 - 199	199 - 499	500 - 999	1000 e più	
<b>A AGRICOLTURA, CACCIA E SILVICOLTURA</b>	1	-	1	1	1	-	-	-	-	-	-	4
01	1	-	1	-	-	-	-	-	-	-	-	2
01.4	1	-	1	-	-	-	-	-	-	-	-	2
01.41	1	-	1	-	-	-	-	-	-	-	-	2
02	-	-	-	1	1	-	-	-	-	-	-	2
02.0	-	-	-	1	1	-	-	-	-	-	-	2
02.01	-	-	-	1	1	-	-	-	-	-	-	2
<b>E PRODUZIONE E DISTRIBUZIONE DI ENERGIA ELETTRICA, GAS E ACQUA</b>	14	1	6	4	2	2	2	-	1	-	-	32
41	14	1	6	4	2	2	2	-	1	-	-	32
41.0	14	1	6	4	2	2	2	-	1	-	-	32
<b>I TRASPORTI, MAGAZZINAGGIO E COMUNICAZIONI</b>	-	-	1	-	1	-	-	-	1	-	-	3
60	-	-	1	-	-	-	-	-	-	-	-	1
60.2	-	-	1	-	-	-	-	-	-	-	-	1
60.21	-	-	1	-	-	-	-	-	-	-	-	1
63	-	-	-	-	1	-	-	-	1	-	-	2
63.2	-	-	-	-	1	-	-	-	1	-	-	2
63.22	-	-	-	-	1	-	-	-	1	-	-	2
<b>K ATTIVITÀ IMMOBILIARI, NOLEGGIO, INFORMATICA, RICERCA, ALTRE ATTIVITÀ PROFESSIONALI ED IMPRENDITORIALI</b>	12	2	3	3	3	4	2	1	-	-	-	30
73	12	2	3	3	3	4	2	1	-	-	-	30
73.1	3	1	2	2	2	3	2	1	-	-	-	16
73.2	9	1	1	1	1	1	-	-	-	-	-	14
<b>L PUBBLICA AMMINISTRAZIONE E DIFESA; ASSICURAZIONE SOCIALE OBBLIGATORIA</b>	-	2	7	11	34	174	117	69	31	8	9	462
75	-	2	7	11	34	174	117	69	31	8	9	462
75.1	-	2	7	11	34	174	117	69	31	8	9	462
75.11	-	-	-	1	21	157	110	66	29	8	8	400
75.12	-	2	1	2	6	12	5	2	2	-	-	32
75.13	-	-	6	8	7	5	2	1	-	-	1	30
<b>M ISTRUZIONE</b>	50	21	45	36	39	39	21	4	2	1	3	261
80	50	21	45	36	39	39	21	4	2	1	3	261
80.1	27	14	32	21	16	7	2	1	-	-	-	120
80.2	14	7	11	10	19	28	18	2	2	1	-	112
80.21	1	-	-	2	3	6	5	-	-	-	-	17
80.22	13	7	11	8	16	22	13	2	2	1	-	95
80.3	1	-	-	1	2	2	1	-	-	-	3	10
80.4	8	-	2	4	2	2	-	1	-	-	-	19
80.42	8	-	2	4	2	2	-	1	-	-	-	19
<b>N SANITÀ E ALTRI SERVIZI SOCIALI</b>	229	42	49	35	49	34	7	12	35	10	17	519
85	229	42	49	35	49	34	7	12	35	10	17	519
85.1	26	1	2	2	-	1	1	5	31	9	17	95
85.11	-	-	-	-	-	-	-	3	11	5	6	25
85.12	1	-	1	-	-	1	1	2	20	4	11	41
85.14	25	1	1	2	-	-	-	-	-	-	-	29
85.3	203	41	47	33	49	33	6	7	4	1	-	424
85.31	67	9	26	19	29	23	3	4	3	1	-	184
85.32	136	32	21	14	20	10	3	3	1	-	-	240

**Tavola 3.14 segue - Istituzioni per classe di addetti, sezione, sottosezione, divisione, gruppo, classe di attività economica e provincia**

ATTIVITÀ ECONOMICHE PROVINCE	CLASSI DI ADDETTI											Totale
	0 - 1	2	3 - 5	6 - 9	10 - 19	20 - 49	50 - 99	100 - 199	199 - 499	500 - 999	1000 e più	
<b>O ALTRI SERVIZI PUBBLICI, SOCIALI E PERSONALI</b>	<b>2.641</b>	<b>221</b>	<b>263</b>	<b>88</b>	<b>55</b>	<b>31</b>	<b>8</b>	<b>6</b>	<b>2</b>	<b>1</b>	<b>-</b>	<b>3.316</b>
90	1	-	-	1	-	1	-	-	-	-	-	3
90.0	1	-	-	1	-	1	-	-	-	-	-	3
<b>91</b>	<b>1.254</b>	<b>131</b>	<b>159</b>	<b>53</b>	<b>41</b>	<b>24</b>	<b>6</b>	<b>4</b>	<b>1</b>	<b>-</b>	<b>-</b>	<b>1.673</b>
91.1	138	51	70	18	17	12	5	4	1	-	-	316
91.11	90	25	51	11	15	11	5	4	1	-	-	213
91.12	48	26	19	7	2	1	-	-	-	-	-	103
91.2	5	3	2	1	-	1	-	-	-	-	-	12
91.3	1.111	77	87	34	24	11	1	-	-	-	-	1.345
91.32	2	-	-	-	-	-	-	-	-	-	-	2
91.33	1.109	77	87	34	24	11	1	-	-	-	-	1.343
<b>92</b>	<b>1.386</b>	<b>90</b>	<b>104</b>	<b>34</b>	<b>14</b>	<b>6</b>	<b>2</b>	<b>2</b>	<b>1</b>	<b>1</b>	<b>-</b>	<b>1.640</b>
92.1	-	-	-	-	-	-	-	-	-	-	-	-
92.11	-	-	-	-	-	-	-	-	-	-	-	-
92.12	-	-	-	-	-	-	-	-	-	-	-	-
92.13	-	-	-	-	-	-	-	-	-	-	-	-
92.2	-	-	-	-	-	-	-	-	-	-	-	-
92.3	291	14	24	7	4	1	1	2	1	1	-	346
92.31	145	5	10	4	1	1	-	2	-	1	-	169
92.32	12	2	-	-	-	-	1	-	1	-	-	16
92.33	2	-	-	-	-	-	-	-	-	-	-	2
92.34	132	7	14	3	3	-	-	-	-	-	-	159
92.4	-	-	-	-	-	-	-	-	-	-	-	-
92.5	76	8	17	9	3	1	-	-	-	-	-	114
92.51	61	4	11	6	3	-	-	-	-	-	-	85
92.52	13	3	3	2	-	1	-	-	-	-	-	22
92.53	2	1	3	1	-	-	-	-	-	-	-	7
92.6	736	56	52	16	7	4	1	-	-	-	-	872
92.61	181	14	13	2	2	1	-	-	-	-	-	213
92.62	555	42	39	14	5	3	1	-	-	-	-	659
92.7	283	12	11	2	-	-	-	-	-	-	-	308
92.71	-	-	-	-	-	-	-	-	-	-	-	-
92.72	283	12	11	2	-	-	-	-	-	-	-	308
<b>93</b>	<b>-</b>	<b>-</b>	<b>-</b>	<b>-</b>	<b>-</b>	<b>-</b>	<b>-</b>	<b>-</b>	<b>-</b>	<b>-</b>	<b>-</b>	<b>-</b>
93.0	-	-	-	-	-	-	-	-	-	-	-	-
93.01	-	-	-	-	-	-	-	-	-	-	-	-
93.02	-	-	-	-	-	-	-	-	-	-	-	-
93.03	-	-	-	-	-	-	-	-	-	-	-	-
93.04	-	-	-	-	-	-	-	-	-	-	-	-
93.05	-	-	-	-	-	-	-	-	-	-	-	-
<b>TOTALE</b>	<b>2.947</b>	<b>289</b>	<b>375</b>	<b>178</b>	<b>184</b>	<b>284</b>	<b>157</b>	<b>92</b>	<b>72</b>	<b>20</b>	<b>29</b>	<b>4.627</b>
di cui:												
- istituzioni pubbliche	29	8	22	31	68	212	133	83	66	18	29	699
- istituzioni sociali private	2.918	281	353	147	116	72	24	9	6	2	-	3.928
PROVINCIA DI:												
Trapani	321	33	32	24	20	13	16	9	7	4	1	480
Palermo	541	49	85	45	45	71	36	17	15	2	9	915
Messina	434	45	54	18	29	71	26	9	9	3	4	702
Agrigento	227	23	29	14	12	25	17	12	6	2	1	368
Caftanissetta	138	21	16	8	11	17	8	7	4	3	1	234
Enna	205	18	25	15	9	13	10	3	6	-	1	305
Catania	646	52	93	33	40	51	31	21	15	3	7	992
Ragusa	191	17	19	9	9	10	6	4	3	3	2	273
Siracusa	244	31	22	12	9	13	7	10	7	-	3	358
<b>TOTALE</b>	<b>2.947</b>	<b>289</b>	<b>375</b>	<b>178</b>	<b>184</b>	<b>284</b>	<b>157</b>	<b>92</b>	<b>72</b>	<b>20</b>	<b>29</b>	<b>4.627</b>

**Tavola 3.15 - Addetti alle Istituzioni per classe di addetti e sezione, sottosezione, divisione, gruppo e classe di attività economica**

ATTIVITÀ ECONOMICHE	CLASSI DI ADDETTI											Totale
	1	2	3 - 5	6 - 9	10 - 19	20 - 49	50 - 99	100 - 199	200 - 499	500 - 999	1000 e più	
<b>A AGRICOLTURA, CACCIA E SILVICOLTURA</b>	<b>1</b>	<b>-</b>	<b>3</b>	<b>8</b>	<b>19</b>	<b>-</b>	<b>-</b>	<b>-</b>	<b>-</b>	<b>-</b>	<b>-</b>	<b>31</b>
01	1	-	3	-	-	-	-	-	-	-	-	4
01.4	1	-	3	-	-	-	-	-	-	-	-	4
01.41	1	-	3	-	-	-	-	-	-	-	-	4
02	-	-	-	8	19	-	-	-	-	-	-	27
02.0	-	-	-	8	19	-	-	-	-	-	-	27
02.01	-	-	-	8	19	-	-	-	-	-	-	27
<b>E PRODUZIONE E DISTRIBUZIONE DI ENERGIA ELETTRICA, GAS E ACQUA</b>	<b>14</b>	<b>2</b>	<b>25</b>	<b>26</b>	<b>20</b>	<b>55</b>	<b>152</b>	<b>-</b>	<b>254</b>	<b>-</b>	<b>-</b>	<b>548</b>
41	14	2	25	26	20	55	152	-	254	-	-	548
41.0	14	2	25	26	20	55	152	-	254	-	-	548
<b>I TRASPORTI, MAGAZZINAGGIO E COMUNICAZIONI</b>	<b>-</b>	<b>-</b>	<b>4</b>	<b>-</b>	<b>16</b>	<b>-</b>	<b>-</b>	<b>-</b>	<b>212</b>	<b>-</b>	<b>-</b>	<b>232</b>
60	-	-	4	-	-	-	-	-	-	-	-	4
60.2	-	-	4	-	-	-	-	-	-	-	-	4
60.21	-	-	4	-	-	-	-	-	-	-	-	4
63	-	-	-	-	16	-	-	-	212	-	-	228
63.2	-	-	-	-	16	-	-	-	212	-	-	228
63.22	-	-	-	-	16	-	-	-	212	-	-	228
<b>K ATTIVITÀ IMMOBILIARI, NOLEGGIO, INFORMATICA, RICERCA, ALTRE ATTIVITÀ PROFESSIONALI ED IMPRENDITORIALI</b>	<b>6</b>	<b>4</b>	<b>11</b>	<b>23</b>	<b>41</b>	<b>119</b>	<b>119</b>	<b>110</b>	<b>-</b>	<b>-</b>	<b>-</b>	<b>433</b>
73	6	4	11	23	41	119	119	110	-	-	-	433
73.1	2	2	6	17	29	96	119	110	-	-	-	381
73.2	4	2	5	6	12	23	-	-	-	-	-	52
<b>L PUBBLICA AMMINISTRAZIONE E DIFESA; ASSICURAZIONE SOCIALE OBBLIGATORIA</b>	<b>-</b>	<b>4</b>	<b>29</b>	<b>83</b>	<b>544</b>	<b>6.005</b>	<b>8.228</b>	<b>9.589</b>	<b>10.255</b>	<b>5.111</b>	<b>35.485</b>	<b>75.333</b>
75	-	4	29	83	544	6.005	8.228	9.589	10.255	5.111	35.485	75.333
75.1	-	4	29	83	544	6.005	8.228	9.589	10.255	5.111	35.485	75.333
75.11	-	-	-	9	356	5.422	7.754	9.261	9.818	5.111	33.154	70.885
75.12	-	4	4	15	96	412	369	228	437	-	-	1.565
75.13	-	-	25	59	92	171	105	100	-	-	2.331	2.883
<b>M ISTRUZIONE</b>	<b>21</b>	<b>42</b>	<b>166</b>	<b>268</b>	<b>522</b>	<b>1.257</b>	<b>1.465</b>	<b>619</b>	<b>519</b>	<b>601</b>	<b>9.447</b>	<b>14.927</b>
80	21	42	166	268	522	1.257	1.465	619	519	601	9.447	14.927
80.1	14	28	119	158	196	254	133	147	-	-	-	1.049
80.2	3	14	40	75	270	913	1.254	310	519	601	-	3.999
80.21	-	-	-	12	55	175	316	-	-	-	-	558
80.22	3	14	40	63	215	738	938	310	519	601	-	3.441
80.3	1	-	-	7	30	47	78	-	-	-	9.447	9.610
80.4	3	-	7	28	26	43	-	162	-	-	-	269
80.42	3	-	7	28	26	43	-	162	-	-	-	269
<b>N SANITÀ E ALTRI SERVIZI SOCIALI</b>	<b>93</b>	<b>84</b>	<b>199</b>	<b>260</b>	<b>678</b>	<b>1.027</b>	<b>478</b>	<b>1.650</b>	<b>12.830</b>	<b>6.729</b>	<b>33.454</b>	<b>57.482</b>
85	93	84	199	260	678	1.027	478	1.650	12.830	6.729	33.454	57.482
85.1	5	2	9	14	-	40	87	660	11.271	6.184	33.454	51.726
85.11	-	-	-	-	-	-	-	451	4.138	3.522	9.002	17.113
85.12	-	-	5	-	-	40	87	209	7.133	2.662	24.452	34.588
85.14	5	2	4	14	-	-	-	-	-	-	-	25
85.3	88	82	190	246	678	987	391	990	1.559	545	-	5.756
85.31	23	18	105	145	402	689	205	550	1.201	545	-	3.883
85.32	65	64	85	101	276	298	186	440	358	-	-	1.873

**Tavola 3.15 segue - Addetti alle istituzioni per classe di addetti e sezione, sottosezione, divisione, gruppo e classe di attività economica**

ATTIVITÀ ECONOMICHE	CLASSI DI ADDETTI											Totale
	1	2	3 - 5	6 - 9	10 - 19	20 - 49	50 - 99	100 - 199	200 - 499	500 - 999	1000 e più	
<b>O ALTRI SERVIZI PUBBLICI, SOCIALI E PERSONALI</b>	<b>864</b>	<b>442</b>	<b>994</b>	<b>610</b>	<b>733</b>	<b>890</b>	<b>540</b>	<b>792</b>	<b>690</b>	<b>550</b>	-	<b>7.105</b>
90	1	-	-	8	-	47	-	-	-	-	-	56
90.0	1	-	-	8	-	47	-	-	-	-	-	56
91	463	262	591	377	560	643	422	532	272	-	-	4.122
91.1	85	102	262	134	236	335	362	532	272	-	-	2.320
91.11	55	50	198	79	212	303	362	532	272	-	-	2.063
91.12	30	52	64	55	24	32	-	-	-	-	-	257
91.2	4	6	6	6	-	28	-	-	-	-	-	50
91.3	374	154	323	237	324	280	60	-	-	-	-	1.752
91.32	1	-	-	-	-	-	-	-	-	-	-	1
91.33	373	154	323	237	324	280	60	-	-	-	-	1.751
92	400	180	403	225	173	200	118	260	418	550	-	2.927
92.1	-	-	-	-	-	-	-	-	-	-	-	-
92.11	-	-	-	-	-	-	-	-	-	-	-	-
92.12	-	-	-	-	-	-	-	-	-	-	-	-
92.13	-	-	-	-	-	-	-	-	-	-	-	-
92.2	-	-	-	-	-	-	-	-	-	-	-	-
92.3	89	28	93	47	45	21	61	260	418	550	-	1.612
92.31	30	10	41	27	12	21	-	260	-	550	-	951
92.32	6	4	-	-	-	-	61	-	418	-	-	489
92.33	1	-	-	-	-	-	-	-	-	-	-	1
92.34	52	14	52	20	33	-	-	-	-	-	-	171
92.4	-	-	-	-	-	-	-	-	-	-	-	-
92.5	23	16	72	62	42	40	-	-	-	-	-	255
92.51	16	8	47	40	42	-	-	-	-	-	-	153
92.52	7	6	11	14	-	40	-	-	-	-	-	78
92.53	-	2	14	8	-	-	-	-	-	-	-	24
92.6	199	112	194	102	86	139	57	-	-	-	-	889
92.61	40	28	43	12	23	31	-	-	-	-	-	177
92.62	159	84	151	90	63	108	57	-	-	-	-	712
92.7	89	24	44	14	-	-	-	-	-	-	-	171
92.71	-	-	-	-	-	-	-	-	-	-	-	-
92.72	89	24	44	14	-	-	-	-	-	-	-	171
93	-	-	-	-	-	-	-	-	-	-	-	-
93.0	-	-	-	-	-	-	-	-	-	-	-	-
93.01	-	-	-	-	-	-	-	-	-	-	-	-
93.02	-	-	-	-	-	-	-	-	-	-	-	-
93.03	-	-	-	-	-	-	-	-	-	-	-	-
93.04	-	-	-	-	-	-	-	-	-	-	-	-
93.05	-	-	-	-	-	-	-	-	-	-	-	-
<b>TOTALE</b>	<b>999</b>	<b>578</b>	<b>1.431</b>	<b>1.278</b>	<b>2.573</b>	<b>9.353</b>	<b>10.982</b>	<b>12.760</b>	<b>24.780</b>	<b>12.991</b>	<b>78.386</b>	<b>156.091</b>
di cui addetti alle:												
- istituzioni pubbliche	21	16	86	229	1.025	7.137	9.352	11.561	22.787	11.845	78.386	142.445
- istituzioni sociali private	978	562	1.345	1.049	1.548	2.216	1.630	1.199	1.973	1.146	-	13.646

**Tavola 3.16 - Istituzioni e unità locali dipendenti secondo la diffusione territoriale per sezione, sottosezione, divisione, gruppo e classe di attività economica, classe di addetti e provincia**

ATTIVITÀ ECONOMICHE CLASSI DI ADDETTI PROVINCE		ISTITUZIONI A DIFFUSIONE																	
		COMUNALE				PROVINCIALE		REGIONALE		NAZIONALE		TOTALE							
		Istituzioni		Unità locali		DI CUI PLURILocalizzate		Istituzioni		Unità locali		Istituzioni		Unità locali		Istituzioni		Unità locali	
						Istituzioni	Unità locali												
<b>A</b>	<b>AGRICOLTURA, CACCIA E SILVICOLTURA</b>	<b>4</b>	<b>4</b>	-	-	-	-	-	-	-	-	-	-	<b>4</b>	<b>4</b>				
01		2	2	-	-	-	-	-	-	-	-	-	-	2	2				
01.4		2	2	-	-	-	-	-	-	-	-	-	-	2	2				
01.41		2	2	-	-	-	-	-	-	-	-	-	-	2	2				
02		2	2	-	-	-	-	-	-	-	-	-	-	2	2				
02.0		2	2	-	-	-	-	-	-	-	-	-	-	2	2				
02.01		2	2	-	-	-	-	-	-	-	-	-	-	2	2				
<b>E</b>	<b>PRODUZIONE E DISTRIBUZIONE DI ENERGIA ELETTRICA, GAS E ACQUA</b>	<b>32</b>	<b>33</b>	<b>1</b>	<b>2</b>	-	-	-	-	-	-	-	-	<b>32</b>	<b>33</b>				
41		32	33	1	2	-	-	-	-	-	-	-	-	32	33				
41.0		32	33	1	2	-	-	-	-	-	-	-	-	32	33				
<b>I</b>	<b>TRASPORTI, MAGAZZINAGGIO E COMUNICAZIONI</b>	<b>2</b>	<b>2</b>	-	-	<b>1</b>	<b>3</b>	-	-	-	-	-	-	<b>3</b>	<b>5</b>				
60		1	1	-	-	-	-	-	-	-	-	-	-	1	1				
60.2		1	1	-	-	-	-	-	-	-	-	-	-	1	1				
60.21		1	1	-	-	-	-	-	-	-	-	-	-	1	1				
63		1	1	-	-	<b>1</b>	<b>3</b>	-	-	-	-	-	-	<b>2</b>	<b>4</b>				
63.2		1	1	-	-	<b>1</b>	<b>3</b>	-	-	-	-	-	-	<b>2</b>	<b>4</b>				
63.22		1	1	-	-	<b>1</b>	<b>3</b>	-	-	-	-	-	-	<b>2</b>	<b>4</b>				
<b>K</b>	<b>ATTIVITÀ IMMOBILIARI, NOLEGGIO, INFORMATICA, RICERCA, ALTRE ATTIVITÀ PROFESSIONALI ED IMPRENDITORIALI</b>	<b>25</b>	<b>27</b>	<b>2</b>	<b>4</b>	<b>1</b>	<b>2</b>	<b>3</b>	<b>9</b>	<b>1</b>	<b>2</b>	<b>30</b>	<b>40</b>						
73		25	27	2	4	1	2	3	9	1	2	30	40						
73.1		12	14	2	4	1	2	2	7	1	2	16	25						
73.2		13	13	-	-	-	-	1	2	-	-	14	15						
<b>L</b>	<b>PUBBLICA AMMINISTRAZIONE E DIFESA; ASSICURAZIONE SOCIALE OBBLIGATORIA</b>	<b>440</b>	<b>2.310</b>	<b>307</b>	<b>2.177</b>	<b>17</b>	<b>149</b>	<b>3</b>	<b>79</b>	<b>2</b>	<b>740</b>	<b>462</b>	<b>3.278</b>						
75		440	2.310	307	2.177	17	149	3	79	2	740	462	3.278						
75.1		440	2.310	307	2.177	17	149	3	79	2	740	462	3.278						
75.11		386	2.240	295	2.149	12	132	-	-	2	740	400	3.112						
75.12		28	38	6	16	2	4	2	5	-	-	32	47						
75.13		26	32	6	12	3	13	1	74	-	-	30	119						
<b>M</b>	<b>ISTRUZIONE</b>	<b>206</b>	<b>238</b>	<b>22</b>	<b>54</b>	<b>28</b>	<b>101</b>	<b>19</b>	<b>323</b>	<b>8</b>	<b>79</b>	<b>261</b>	<b>741</b>						
80		206	238	22	54	28	101	19	323	8	79	261	741						
80.1		109	123	10	24	2	4	4	22	5	44	120	193						
80.2		74	90	11	27	25	95	11	105	2	14	112	304						
80.21		13	17	2	6	1	4	1	8	2	14	17	43						
80.22		61	73	9	21	24	91	10	97	-	-	95	261						
80.3		5	7	1	3	1	2	3	180	1	21	10	210						
80.4		18	18	-	-	-	-	1	16	-	-	19	34						
80.42		18	18	-	-	-	-	1	16	-	-	19	34						
<b>N</b>	<b>SANITÀ E ALTRI SERVIZI SOCIALI</b>	<b>415</b>	<b>510</b>	<b>33</b>	<b>128</b>	<b>88</b>	<b>937</b>	<b>8</b>	<b>45</b>	<b>8</b>	<b>48</b>	<b>519</b>	<b>1.540</b>						
85		415	510	33	128	88	937	8	45	8	48	519	1.540						
85.1		35	96	9	70	57	827	3	18	-	-	95	941						
85.11		2	11	2	11	21	313	2	14	-	-	25	338						
85.12		7	56	4	53	34	509	-	-	-	-	41	565						
85.14		26	29	3	6	2	5	1	4	-	-	29	38						
85.3		380	414	24	58	31	110	5	27	8	48	424	599						
85.31		171	187	11	27	7	41	2	13	4	29	184	270						
85.32		209	227	13	31	24	69	3	14	4	19	240	329						

**Tavola 3.16 segue - Istituzioni e unità locali dipendenti secondo la diffusione territoriale per sezione, sottosezione, divisione, gruppo e classe di attività economica, classe di addetti e provincia**

ATTIVITÀ ECONOMICHE CLASSI DI ADDETTI PROVINCE		ISTITUZIONI A DIFFUSIONE											
		COMUNALE				PROVINCIALE		REGIONALE		NAZIONALE		TOTALE	
				DI CUI PLURILocalizzate									
		Istituzioni	Unità locali	Istituzioni	Unità locali	Istituzioni	Unità locali	Istituzioni	Unità locali	Istituzioni	Unità locali	Istituzioni	Unità locali
<b>0</b>	<b>ALTRI SERVIZI PUBBLICI, SOCIALI E PERSONALI</b>	<b>3.237</b>	<b>3.318</b>	<b>69</b>	<b>150</b>	<b>62</b>	<b>166</b>	<b>12</b>	<b>48</b>	<b>5</b>	<b>56</b>	<b>3.316</b>	<b>3.588</b>
90		3	4	1	2	-	-	-	-	-	-	3	4
90.0		3	4	1	2	-	-	-	-	-	-	3	4
<b>91</b>		<b>1.613</b>	<b>1.654</b>	<b>32</b>	<b>73</b>	<b>46</b>	<b>129</b>	<b>9</b>	<b>41</b>	<b>5</b>	<b>56</b>	<b>1.673</b>	<b>1.880</b>
91.1		287	290	3	6	24	77	2	25	3	46	316	438
91.11		187	190	3	6	21	68	2	25	3	46	213	329
91.12		100	100	-	-	3	9	-	-	-	-	103	109
91.2		8	9	1	2	3	7	1	2	-	-	12	18
91.3		1.318	1.355	28	65	19	45	6	14	2	10	1.345	1.424
91.32		2	2	-	-	-	-	-	-	-	-	2	2
91.33		1.316	1.353	28	65	19	45	6	14	2	10	1.343	1.422
<b>92</b>		<b>1.621</b>	<b>1.660</b>	<b>36</b>	<b>75</b>	<b>16</b>	<b>37</b>	<b>3</b>	<b>7</b>	<b>-</b>	<b>-</b>	<b>1.640</b>	<b>1.704</b>
92.1		-	-	-	-	-	-	-	-	-	-	-	-
92.11		-	-	-	-	-	-	-	-	-	-	-	-
92.12		-	-	-	-	-	-	-	-	-	-	-	-
92.13		-	-	-	-	-	-	-	-	-	-	-	-
92.2		-	-	-	-	-	-	-	-	-	-	-	-
92.3		339	347	8	16	5	13	2	5	-	-	346	365
92.31		169	170	1	2	-	-	-	-	-	-	169	170
92.32		16	18	2	4	-	-	-	-	-	-	16	18
92.33		2	2	-	-	-	-	-	-	-	-	2	2
92.34		152	157	5	10	5	13	2	5	-	-	159	175
92.4		-	-	-	-	-	-	-	-	-	-	-	-
92.5		111	117	6	12	3	6	-	-	-	-	114	123
92.51		84	89	5	10	1	2	-	-	-	-	85	91
92.52		21	22	1	2	1	2	-	-	-	-	22	24
92.53		6	6	-	-	1	2	-	-	-	-	7	8
92.6		864	882	17	35	7	16	1	2	-	-	872	900
92.61		210	214	4	8	3	6	-	-	-	-	213	220
92.62		654	668	13	27	4	10	1	2	-	-	659	680
92.7		307	314	5	12	1	2	-	-	-	-	308	316
92.71		-	-	-	-	-	-	-	-	-	-	-	-
92.72		307	314	5	12	1	2	-	-	-	-	308	316
<b>93</b>		<b>-</b>	<b>-</b>	<b>-</b>	<b>-</b>	<b>-</b>	<b>-</b>	<b>-</b>	<b>-</b>	<b>-</b>	<b>-</b>	<b>-</b>	<b>-</b>
93.0		-	-	-	-	-	-	-	-	-	-	-	-
93.01		-	-	-	-	-	-	-	-	-	-	-	-
93.02		-	-	-	-	-	-	-	-	-	-	-	-
93.03		-	-	-	-	-	-	-	-	-	-	-	-
93.04		-	-	-	-	-	-	-	-	-	-	-	-
93.05		-	-	-	-	-	-	-	-	-	-	-	-
<b>TOTALE</b>		<b>4.361</b>	<b>6.442</b>	<b>434</b>	<b>2.515</b>	<b>197</b>	<b>1.358</b>	<b>45</b>	<b>504</b>	<b>24</b>	<b>925</b>	<b>4.627</b>	<b>9.229</b>
di cui:													
- istituzioni pubbliche		592	2.538	326	2.272	88	1.031	14	313	5	765	699	4.647
- istituzioni sociali private		3.769	3.904	108	243	109	327	31	191	19	160	3.928	4.582
<b>CLASSE DI ADDETTI</b>													
0 - 1		2.909	2.944	33	68	29	67	7	16	2	10	2.947	3.037
2		272	290	16	34	15	38	2	4	-	-	289	332
3 - 5		352	365	11	24	18	50	4	11	1	2	375	428
6 - 9		163	178	11	26	13	30	1	2	1	2	178	212
10 - 19		163	239	41	117	13	50	5	12	3	15	184	316
20 - 49		253	590	123	460	23	74	5	22	3	18	284	704
50 - 99		129	509	97	477	13	55	8	55	7	59	157	678
100 - 199		74	473	59	458	10	60	5	37	3	56	92	626
200 - 499		31	403	29	401	36	398	4	59	1	2	72	862
500 - 999		6	116	5	115	13	228	1	35	-	-	20	379
1000 e più		9	335	9	335	14	308	3	251	3	761	29	1.655
<b>TOTALE</b>		<b>4.361</b>	<b>6.442</b>	<b>434</b>	<b>2.515</b>	<b>197</b>	<b>1.358</b>	<b>45</b>	<b>504</b>	<b>24</b>	<b>925</b>	<b>4.627</b>	<b>9.229</b>
<b>PROVINCIA DI:</b>													
Trapani		448	665	32	249	28	209	3	9	1	7	480	890
Palermo		855	1.269	92	506	31	200	21	340	8	769	915	2.578
Messina		675	991	88	404	24	190	1	2	2	23	702	1.206
Agrigento		351	506	39	194	15	106	2	13	-	-	368	625
Caltanissetta		214	322	25	133	15	100	3	13	2	43	234	478
Enna		287	408	32	153	14	81	2	14	2	10	305	513
Catania		934	1.333	81	480	42	251	10	105	6	32	992	1.721
Ragusa		260	385	16	141	11	112	1	2	1	14	273	513
Siracusa		337	563	29	255	17	109	2	6	2	27	358	705
<b>TOTALE</b>		<b>4.361</b>	<b>6.442</b>	<b>434</b>	<b>2.515</b>	<b>197</b>	<b>1.358</b>	<b>45</b>	<b>504</b>	<b>24</b>	<b>925</b>	<b>4.627</b>	<b>9.229</b>

**Tavola 3.17 - Istituzioni e addetti secondo il numero di unità locali per sezione, sottosezione, divisione, gruppo e classe di attività economica, classe di addetti e provincia**

ATTIVITÀ ECONOMICHE CLASSI DI ADDETTI PROVINCE	ISTITUZIONI PLURILocalizzate con unità locali											
	ISTITUZIONI UNILocalizzate		2		3		4		5 E PIÙ		TOTALE	
	N.	Addetti	N.	Addetti	N.	Addetti	N.	Addetti	N.	Addetti	N.	Addetti
<b>A AGRICOLTURA, CACCIA E SILVICOLTURA</b>	<b>4</b>	<b>31</b>	-	-	-	-	-	-	-	-	<b>4</b>	<b>31</b>
01	2	4	-	-	-	-	-	-	-	-	2	4
01.4	2	4	-	-	-	-	-	-	-	-	2	4
01.41	2	4	-	-	-	-	-	-	-	-	2	4
02	2	27	-	-	-	-	-	-	-	-	2	27
02.0	2	27	-	-	-	-	-	-	-	-	2	27
02.01	2	27	-	-	-	-	-	-	-	-	2	27
<b>E PRODUZIONE E DISTRIBUZIONE DI ENERGIA ELETTRICA, GAS E ACQUA</b>	<b>31</b>	<b>519</b>	<b>1</b>	<b>29</b>	-	-	-	-	-	-	<b>32</b>	<b>548</b>
41	31	519	1	29	-	-	-	-	-	-	32	548
41.0	31	519	1	29	-	-	-	-	-	-	32	548
<b>I TRASPORTI, MAGAZZINAGGIO E COMUNICAZIONI</b>	<b>2</b>	<b>216</b>	-	-	<b>1</b>	<b>16</b>	-	-	-	-	<b>3</b>	<b>232</b>
60	1	4	-	-	-	-	-	-	-	-	1	4
60.2	1	4	-	-	-	-	-	-	-	-	1	4
60.21	1	4	-	-	-	-	-	-	-	-	1	4
63	1	212	-	-	1	16	-	-	-	-	2	228
63.2	1	212	-	-	1	16	-	-	-	-	2	228
63.22	1	212	-	-	1	16	-	-	-	-	2	228
<b>K ATTIVITÀ IMMOBILIARI, NOLEGGIO, INFORMATICA, RICERCA, ALTRE ATTIVITÀ PROFESSIONALI ED IMPRENDITORIALI</b>	<b>23</b>	<b>155</b>	<b>5</b>	<b>105</b>	<b>1</b>	<b>63</b>	<b>1</b>	<b>110</b>	-	-	<b>30</b>	<b>433</b>
73	23	155	5	105	1	63	1	110	-	-	30	433
73.1	10	115	4	93	1	63	1	110	-	-	16	381
73.2	13	40	1	12	-	-	-	-	-	-	14	52
<b>L PUBBLICA AMMINISTRAZIONE E DIFESA; ASSICURAZIONE SOCIALE OBBLIGATORIA</b>	<b>133</b>	<b>4.992</b>	<b>63</b>	<b>3.026</b>	<b>47</b>	<b>3.197</b>	<b>44</b>	<b>3.660</b>	<b>175</b>	<b>60.458</b>	<b>462</b>	<b>75.333</b>
75	133	4.992	63	3.026	47	3.197	44	3.660	175	60.458	462	75.333
75.1	133	4.992	63	3.026	47	3.197	44	3.660	175	60.458	462	75.333
75.11	91	4.011	49	2.318	45	3.156	43	3.560	172	57.840	400	70.885
75.12	22	785	7	506	2	41	-	-	1	233	32	1.565
75.13	20	196	7	202	-	-	1	100	2	2.385	30	2.883
<b>M ISTRUZIONE</b>	<b>184</b>	<b>1.472</b>	<b>26</b>	<b>534</b>	<b>18</b>	<b>635</b>	<b>5</b>	<b>150</b>	<b>28</b>	<b>12.136</b>	<b>261</b>	<b>14.927</b>
80	184	1.472	26	534	18	635	5	150	28	12.136	261	14.927
80.1	99	432	12	183	4	80	-	-	5	354	120	1.049
80.2	63	824	13	338	12	514	5	150	19	2.173	112	3.999
80.21	11	351	1	20	-	-	2	47	3	140	17	558
80.22	52	473	12	318	12	514	3	103	16	2.033	95	3.441
80.3	4	109	1	13	2	41	-	-	3	9.447	10	9.610
80.4	18	107	-	-	-	-	-	-	1	162	19	269
80.42	18	107	-	-	-	-	-	-	1	162	19	269
<b>N SANITÀ E ALTRI SERVIZI SOCIALI</b>	<b>382</b>	<b>2.154</b>	<b>46</b>	<b>1.508</b>	<b>8</b>	<b>37</b>	<b>12</b>	<b>1.148</b>	<b>71</b>	<b>52.635</b>	<b>519</b>	<b>57.482</b>
85	382	2.154	46	1.508	8	37	12	1.148	71	52.635	519	57.482
85.1	26	66	6	513	1	-	3	449	59	50.698	95	51.726
85.11	-	-	2	513	-	-	2	445	21	16.155	25	17.113
85.12	3	45	-	-	-	-	-	-	38	34.543	41	34.588
85.14	23	21	4	-	1	-	1	4	-	-	29	25
85.3	356	2.088	40	995	7	37	9	699	12	1.937	424	5.756
85.31	160	1.486	12	757	3	31	3	57	6	1.552	184	3.883
85.32	196	602	28	238	4	6	6	642	6	385	240	1.873



**Tavola 3.17 segue - Istituzioni e addetti secondo il numero di unità locali per sezione, sottosezione, divisione, gruppo e classe di attività economica, classe di addetti e provincia**

ATTIVITÀ ECONOMICHE CLASSI DI ADDETTI PROVINCE	ISTITUZIONI PLURILocalizzate CON UNITÀ LOCALI											
	ISTITUZIONI UNILocalizzate		2		3		4		5 E PIÙ		TOTALE	
	N.	Addetti	N.	Addetti	N.	Addetti	N.	Addetti	N.	Addetti	N.	Addetti
<b>O ALTRI SERVIZI PUBBLICI, SOCIALI E PERSONALI</b>	<b>3.168</b>	<b>5.218</b>	<b>118</b>	<b>1.187</b>	<b>12</b>	<b>121</b>	<b>7</b>	<b>104</b>	<b>11</b>	<b>475</b>	<b>3.316</b>	<b>7.105</b>
90	2	9	1	47	-	-	-	-	-	-	3	56
90.0	2	9	1	47	-	-	-	-	-	-	3	56
91	1.581	3.108	67	365	10	85	5	101	10	463	1.673	4.122
91.1	284	1.635	17	83	5	69	4	100	6	433	316	2.320
91.11	184	1.399	15	75	5	69	4	100	5	420	213	2.063
91.12	100	236	2	8	-	-	-	-	1	13	103	257
91.2	7	35	4	12	1	3	-	-	-	-	12	50
91.3	1.290	1.438	46	270	4	13	1	1	4	30	1.345	1.752
91.32	2	1	-	-	-	-	-	-	-	-	2	1
91.33	1.288	1.437	46	270	4	13	1	1	4	30	1.343	1.751
92	1.585	2.101	50	775	2	36	2	3	1	12	1.640	2.927
92.1	-	-	-	-	-	-	-	-	-	-	-	-
92.11	-	-	-	-	-	-	-	-	-	-	-	-
92.12	-	-	-	-	-	-	-	-	-	-	-	-
92.13	-	-	-	-	-	-	-	-	-	-	-	-
92.2	-	-	-	-	-	-	-	-	-	-	-	-
92.3	331	987	13	610	1	3	-	-	1	12	346	1.612
92.31	168	841	1	110	-	-	-	-	-	-	169	951
92.32	14	10	2	479	-	-	-	-	-	-	16	489
92.33	2	1	-	-	-	-	-	-	-	-	2	1
92.34	147	135	10	21	1	3	-	-	1	12	159	171
92.4	-	-	-	-	-	-	-	-	-	-	-	-
92.5	105	202	9	53	-	-	-	-	-	-	114	255
92.51	79	147	6	6	-	-	-	-	-	-	85	153
92.52	20	36	2	42	-	-	-	-	-	-	22	78
92.53	6	19	1	5	-	-	-	-	-	-	7	24
92.6	847	749	23	106	1	33	1	1	-	-	872	889
92.61	206	117	7	60	-	-	-	-	-	-	213	177
92.62	641	632	16	46	1	33	1	1	-	-	659	712
92.7	302	163	5	6	-	-	1	2	-	-	308	171
92.71	-	-	-	-	-	-	-	-	-	-	-	-
92.72	302	163	5	6	-	-	1	2	-	-	308	171
93	-	-	-	-	-	-	-	-	-	-	-	-
93.0	-	-	-	-	-	-	-	-	-	-	-	-
93.01	-	-	-	-	-	-	-	-	-	-	-	-
93.02	-	-	-	-	-	-	-	-	-	-	-	-
93.03	-	-	-	-	-	-	-	-	-	-	-	-
93.04	-	-	-	-	-	-	-	-	-	-	-	-
93.05	-	-	-	-	-	-	-	-	-	-	-	-
<b>TOTALE</b>	<b>3.927</b>	<b>14.757</b>	<b>259</b>	<b>6.389</b>	<b>87</b>	<b>4.069</b>	<b>69</b>	<b>5.172</b>	<b>285</b>	<b>125.704</b>	<b>4.627</b>	<b>156.091</b>
di cui:												
- istituzioni pubbliche	266	8.508	80	4.416	55	3.564	50	4.277	248	121.680	699	142.445
- istituzioni sociali private	3.661	6.249	179	1.973	32	505	19	895	37	4.024	3.928	13.646
<b>CLASSE DI ADDETTI</b>												
0 - 1	2.876	967	60	25	7	3	3	3	1	1	2.947	999
2	256	512	30	60	-	-	2	4	1	2	289	578
3 - 5	341	1.298	22	89	9	31	2	9	1	4	375	1.431
6 - 9	152	1.096	22	155	2	12	-	-	2	15	178	1.278
10 - 19	122	1.671	38	547	7	101	8	115	9	139	184	2.573
20 - 49	130	3.987	56	1.815	38	1.261	15	480	45	1.810	284	9.353
50 - 99	32	2.273	20	1.349	19	1.376	25	1.690	61	4.294	157	10.982
100 - 199	15	1.937	7	842	3	371	9	1.262	58	8.348	92	12.760
200 - 499	2	466	4	1.507	2	914	5	1.609	59	20.264	72	24.760
500 - 999	1	550	-	-	-	-	-	-	19	12.441	20	12.991
1000 e più	-	-	-	-	-	-	-	-	29	78.386	29	78.386
<b>TOTALE</b>	<b>3.927</b>	<b>14.757</b>	<b>259</b>	<b>6.389</b>	<b>87</b>	<b>4.069</b>	<b>69</b>	<b>5.172</b>	<b>285</b>	<b>125.704</b>	<b>4.627</b>	<b>156.091</b>
<b>PROVINCIA DI:</b>												
Trapani	416	1.003	21	235	10	434	3	155	30	8.394	480	10.221
Palermo	763	3.774	54	1.382	19	686	22	1.234	57	44.919	915	51.995
Messina	587	2.305	38	957	20	705	12	1.315	45	16.767	702	22.049
Agrigento	312	1.339	17	837	7	746	7	903	25	5.421	368	9.246
Caltanissetta	189	809	14	207	9	291	6	272	16	6.697	234	8.276
Enna	255	483	22	835	6	200	3	326	19	3.528	305	5.372
Catania	853	3.562	60	1.577	13	396	13	922	53	26.218	992	32.675
Ragusa	244	671	12	78	-	-	-	-	17	6.667	273	7.416
Siracusa	308	811	21	281	3	611	3	45	23	7.093	358	8.841
<b>TOTALE</b>	<b>3.927</b>	<b>14.757</b>	<b>259</b>	<b>6.389</b>	<b>87</b>	<b>4.069</b>	<b>69</b>	<b>5.172</b>	<b>285</b>	<b>125.704</b>	<b>4.627</b>	<b>156.091</b>

**Tavola 3.18 - Istituzioni e addetti che utilizzano attrezzature informatiche, beni capitali in leasing, che sono consorziate o associate con altre strutture per sezione, sottosezione, divisione e gruppo di attività economica, classe di addetti e provincia**

ATTIVITÀ ECONOMICHE CLASSI DI ADDETTI PROVINCE	DI CUI ISTITUZIONI							
	TOTALE ISTITUZIONI (a)		CON UTILIZZO DI ATTREZZATURE INFORMATICHE		CON UTILIZZO DI BENI CAPITALI IN LEASING		CONSORZIATE O ASSOCIATE TEMPORANEAMENTE (b)	
	N.	Addetti	N.	Addetti	N.	Addetti	N.	Addetti
<b>A AGRICOLTURA, CACCIA E SILVICOLTURA</b>	<b>4</b>	<b>31</b>	*	*	*	*	*	*
01	2	4	*	*	*	*	*	*
01.4	2	4	*	*	*	*	*	*
02	2	27	*	*	*	*	*	*
02.0	2	27	*	*	*	*	*	*
<b>E PRODUZIONE E DISTRIBUZIONE DI ENERGIA ELETTRICA, GAS E ACQUA</b>	<b>32</b>	<b>548</b>	*	*	*	*	*	*
41	32	548	*	*	*	*	*	*
41.0	32	548	*	*	*	*	*	*
<b>I TRASPORTI, MAGAZZINAGGIO E COMUNICAZIONI</b>	<b>3</b>	<b>232</b>	*	*	*	*	*	*
60	1	4	*	*	*	*	*	*
60.2	1	4	*	*	*	*	*	*
63	2	228	*	*	*	*	*	*
63.2	2	228	*	*	*	*	*	*
<b>K ATTIVITÀ IMMOBILIARI, NOLEGGIO, INFORMATICA, RICERCA, ALTRE ATTIVITÀ PROFESSIONALI ED IMPRENDITORIALI</b>	<b>30</b>	<b>433</b>	*	*	*	*	*	*
73	30	433	*	*	*	*	*	*
73.1	16	381	*	*	*	*	*	*
73.2	14	52	*	*	*	*	*	*
<b>L PUBBLICA AMMINISTRAZIONE E DIFESA; ASSICURAZIONE SOCIALE OBBLIGATORIA</b>	<b>462</b>	<b>75.333</b>	<b>319</b>	<b>67.382</b>	<b>14</b>	<b>2.965</b>	<b>41</b>	<b>3.490</b>
75	462	75.333	319	67.382	14	2.965	41	3.490
75.1	462	75.333	319	67.382	14	2.965	41	3.490
75.3	-	-	-	-	-	-	-	-
<b>M ISTRUZIONE</b>	<b>261</b>	<b>14.927</b>	*	*	*	*	*	*
80	261	14.927	*	*	*	*	*	*
80.1	120	1.049	2	20	1	10	4	16
80.2	112	3.999	*	*	*	*	*	*
80.3	10	9.610	7	9.502	2	30	4	60
80.4	19	269	*	*	*	*	*	*
<b>N SANITÀ E ALTRI SERVIZI SOCIALI</b>	<b>519</b>	<b>57.482</b>	<b>167</b>	<b>44.917</b>	<b>26</b>	<b>7.283</b>	<b>53</b>	<b>1.522</b>
85	519	57.482	167	44.917	26	7.283	53	1.522
85.1	95	51.726	62	40.900	11	5.825	10	1.081
85.2	-	-	-	-	-	-	-	-
85.3	424	5.756	105	4.017	15	1.458	43	441
<b>O ALTRI SERVIZI PUBBLICI, SOCIALI E PERSONALI</b>	<b>3.316</b>	<b>7.105</b>	<b>461</b>	<b>3.209</b>	<b>53</b>	<b>349</b>	<b>364</b>	<b>1.637</b>
90	3	56	*	*	*	*	*	*
90.0	3	56	*	*	*	*	*	*
91	1.673	4.122	332	2.328	29	287	203	1.306
91.1	316	2.320	*	*	*	*	*	*
91.2	12	50	*	*	*	*	*	*
91.3	1.345	1.752	152	419	12	65	107	259
92	1.640	2.927	*	*	*	*	*	*
92.1	-	-	-	-	-	-	-	-
92.2	-	-	-	-	-	-	-	-
92.3	346	1.612	31	658	7	5	28	201
92.4	-	-	-	-	-	-	-	-
92.5	114	255	*	*	*	*	*	*
92.6	872	889	56	114	11	51	109	102
92.7	308	171	*	*	*	*	*	*
93	-	-	-	-	-	-	-	-
93.0	-	-	-	-	-	-	-	-
<b>TOTALE</b>	<b>4.627</b>	<b>156.091</b>	<b>1.065</b>	<b>129.041</b>	<b>112</b>	<b>11.543</b>	<b>487</b>	<b>7.082</b>
di cui:								
- istituzioni pubbliche	699	142.445	459	121.881	33	9.845	74	5.518
- istituzioni sociali private	3.928	13.646	606	7.160	79	1.698	413	1.564
<b>CLASSE DI ADDETTI</b>								
0 - 1	2.947	999	288	101	33	6	274	94
2	289	578	74	148	6	12	38	76
3 - 5	375	1.431	108	410	9	37	55	206
6 - 9	178	1.278	55	409	10	75	26	195
10 - 19	184	2.573	84	1.187	11	138	28	387
20 - 49	284	9.353	166	5.721	9	302	29	887
50 - 99	157	10.982	115	8.171	14	960	21	1.481
100 - 199	92	12.760	73	10.258	4	517	11	1.563
200 - 499	72	24.760	60	20.658	11	3.662	4	1.131
500 - 999	20	12.991	18	11.570	3	1.696	-	-
1000 e più	29	78.386	24	70.408	2	4.138	1	1.062
<b>TOTALE</b>	<b>4.627</b>	<b>156.091</b>	<b>1.065</b>	<b>129.041</b>	<b>112</b>	<b>11.543</b>	<b>487</b>	<b>7.082</b>
<b>PROVINCIA DI:</b>								
Trapani	480	10.221	103	9.202	10	1.923	47	576
Palermo	915	51.995	242	47.836	28	1.274	119	1.758
Messina	702	22.049	148	16.619	11	373	62	810
Agrigento	368	9.246	83	6.389	10	760	27	570
Caltanissetta	234	8.276	57	7.287	5	3.214	21	111
Enna	305	5.372	74	4.791	8	720	38	1.169
Catania	992	32.675	228	26.606	27	2.033	113	1.458
Ragusa	273	7.416	61	3.532	6	609	29	177
Siracusa	358	8.841	69	6.779	7	637	31	453
<b>TOTALE</b>	<b>4.627</b>	<b>156.091</b>	<b>1.065</b>	<b>129.041</b>	<b>112</b>	<b>11.543</b>	<b>487</b>	<b>7.082</b>

(a) Riferito alle istituzioni censite in complesso  
(b) Con altre strutture (imprese o istituzioni)

## Le unità locali delle imprese

**Tavola 3.19 - Unità locali delle imprese per classe di addetti, sezione, sottosezione, divisione, gruppo e classe di attività economica e provincia**

ATTIVITÀ ECONOMICHE PROVINCE	CLASSI DI ADDETTI											Unità locali senza ad- detti	Totale
	1	2	3 - 5	6 - 9	10 - 19	20 - 49	50 - 99	100 - 199	200 - 499	500 - 999	1000 e più		
<b>A AGRICOLTURA, CACCIA E SILVICOLTURA</b>	<b>407</b>	<b>104</b>	<b>131</b>	<b>68</b>	<b>41</b>	<b>25</b>	<b>5</b>	-	-	-	-	<b>1</b>	<b>782</b>
<b>01</b>	<b>397</b>	<b>98</b>	<b>124</b>	<b>67</b>	<b>38</b>	<b>23</b>	<b>5</b>	-	-	-	-	<b>1</b>	<b>753</b>
01.1	78	16	13	8	3	3	1	-	-	-	-	-	122
01.13	78	16	13	8	3	3	1	-	-	-	-	-	122
01.2	40	7	7	2	1	-	-	-	-	-	-	-	57
01.25	40	7	7	2	1	-	-	-	-	-	-	-	57
01.4	276	75	103	57	34	20	4	-	-	-	-	1	570
01.41	240	60	95	53	32	18	4	-	-	-	-	1	503
01.42	36	15	8	4	2	2	-	-	-	-	-	-	67
01.5	3	-	1	-	-	-	-	-	-	-	-	-	4
02	10	6	7	1	3	2	-	-	-	-	-	-	29
02.0	10	6	7	1	3	2	-	-	-	-	-	-	29
02.01	7	3	6	1	2	2	-	-	-	-	-	-	21
02.02	3	3	1	-	1	-	-	-	-	-	-	-	8
<b>B PESCA, PISCICOLTURA E SERVIZI CONNESSI</b>	<b>427</b>	<b>178</b>	<b>311</b>	<b>74</b>	<b>37</b>	<b>13</b>	<b>4</b>	<b>1</b>	<b>1</b>	-	-	-	<b>1.046</b>
<b>05</b>	<b>427</b>	<b>178</b>	<b>311</b>	<b>74</b>	<b>37</b>	<b>13</b>	<b>4</b>	<b>1</b>	<b>1</b>	-	-	-	<b>1.046</b>
05.0	427	178	311	74	37	13	4	1	1	-	-	-	1.046
05.01	406	175	306	70	33	11	4	1	1	-	-	-	1.007
05.02	9	1	1	4	4	-	-	-	-	-	-	-	19
05.03	12	2	4	-	-	2	-	-	-	-	-	-	20
<b>C ESTRAZIONE DI MINE- RALI</b>	<b>63</b>	<b>36</b>	<b>94</b>	<b>42</b>	<b>47</b>	<b>26</b>	<b>5</b>	<b>2</b>	<b>1</b>	<b>1</b>	-	<b>3</b>	<b>320</b>
<b>CA ESTRAZIONE DI MINE- RALI ENERGETICI</b>	-	<b>3</b>	<b>3</b>	<b>1</b>	<b>4</b>	<b>6</b>	<b>1</b>	-	<b>1</b>	-	-	-	<b>19</b>
10	-	-	-	-	-	-	-	-	-	-	-	-	-
10.1	-	-	-	-	-	-	-	-	-	-	-	-	-
10.2	-	-	-	-	-	-	-	-	-	-	-	-	-
10.3	-	-	-	-	-	-	-	-	-	-	-	-	-
11	-	<b>3</b>	<b>3</b>	<b>1</b>	<b>4</b>	<b>6</b>	<b>1</b>	-	<b>1</b>	-	-	-	<b>19</b>
11.1	-	1	2	1	3	6	-	-	1	-	-	-	14
11.11	-	1	1	-	-	2	-	-	-	-	-	-	4
11.12	-	-	1	1	3	4	-	-	1	-	-	-	10
11.13	-	-	-	-	-	-	-	-	-	-	-	-	-
11.2	-	2	1	-	1	-	1	-	-	-	-	-	5
12	-	-	-	-	-	-	-	-	-	-	-	-	-
12.0	-	-	-	-	-	-	-	-	-	-	-	-	-
<b>CB ESTRAZIONE DI MINE- RALI NON ENERGETICI</b>	<b>63</b>	<b>33</b>	<b>91</b>	<b>41</b>	<b>43</b>	<b>20</b>	<b>4</b>	<b>2</b>	-	<b>1</b>	-	<b>3</b>	<b>301</b>
13	-	-	-	-	-	-	-	-	-	-	-	-	-
13.1	-	-	-	-	-	-	-	-	-	-	-	-	-
13.2	-	-	-	-	-	-	-	-	-	-	-	-	-
<b>14</b>	<b>63</b>	<b>33</b>	<b>91</b>	<b>41</b>	<b>43</b>	<b>20</b>	<b>4</b>	<b>2</b>	-	<b>1</b>	-	<b>3</b>	<b>301</b>
14.1	26	16	42	19	31	10	-	-	-	-	-	3	147
14.11	21	10	33	18	24	9	-	-	-	-	-	2	117
14.12	5	5	9	1	7	1	-	-	-	-	-	1	29
14.13	-	1	-	-	-	-	-	-	-	-	-	-	1
14.2	26	11	30	13	9	5	-	-	-	-	-	-	94
14.21	26	11	27	12	9	5	-	-	-	-	-	-	90
14.22	-	-	3	1	-	-	-	-	-	-	-	-	4
14.3	2	1	-	-	-	-	-	1	-	1	-	-	5
14.4	3	2	7	3	-	2	3	1	-	-	-	-	21
14.5	6	3	12	6	3	3	1	-	-	-	-	-	34
<b>D ATTIVITÀ MANIFATTU- RIERE</b>	<b>12.324</b>	<b>5.072</b>	<b>5.641</b>	<b>1.847</b>	<b>1.198</b>	<b>591</b>	<b>110</b>	<b>59</b>	<b>24</b>	<b>7</b>	<b>8</b>	<b>39</b>	<b>26.920</b>
<b>DA INDUSTRIE ALIMENTARI, DELLE BEVANDE E DEL TABACCO</b>	<b>1.791</b>	<b>1.592</b>	<b>2.031</b>	<b>445</b>	<b>199</b>	<b>103</b>	<b>24</b>	<b>5</b>	<b>2</b>	-	-	<b>14</b>	<b>6.206</b>
<b>15</b>	<b>1.791</b>	<b>1.592</b>	<b>2.031</b>	<b>445</b>	<b>198</b>	<b>102</b>	<b>24</b>	<b>5</b>	-	-	-	<b>14</b>	<b>6.202</b>
15.1	23	15	12	13	6	6	1	-	-	-	-	-	76
15.11	10	5	7	9	4	3	-	-	-	-	-	-	38
15.12	-	1	-	2	2	3	1	-	-	-	-	-	9
15.13	13	9	5	2	-	-	-	-	-	-	-	-	29
15.2	20	15	23	20	20	13	4	1	-	-	-	-	116
15.3	25	18	67	26	17	12	4	2	-	-	-	2	173
15.31	3	1	3	-	2	2	-	-	-	-	-	-	11
15.32	1	-	19	4	5	5	1	-	-	-	-	-	35
15.33	21	17	45	22	10	5	3	2	-	-	-	2	127
15.4	175	122	226	39	8	2	-	-	-	-	-	2	574
15.41	168	119	176	17	7	2	-	-	-	-	-	2	491
15.42	7	3	50	21	1	-	-	-	-	-	-	-	82
15.43	-	-	-	1	-	-	-	-	-	-	-	-	1
15.5	49	72	49	23	11	6	1	-	-	-	-	-	211
15.51	43	66	45	17	10	5	1	-	-	-	-	-	187
15.52	6	6	4	6	1	1	-	-	-	-	-	-	24
15.6	77	47	80	27	14	8	-	-	-	-	-	-	253
15.61	77	47	80	27	14	8	-	-	-	-	-	-	253
15.62	-	-	-	-	-	-	-	-	-	-	-	-	-
15.7	9	6	9	11	10	2	-	-	-	-	-	-	47
15.71	8	6	8	11	10	2	-	-	-	-	-	-	45
15.72	1	-	1	-	-	-	-	-	-	-	-	-	2

**Tavola 3.19 segue - Unità locali delle imprese per classe di addetti, sezione, sottosezione, divisione, gruppo e classe di attività economica e provincia**

ATTIVITÀ ECONOMICHE PROVINCE	CLASSI DI ADDETTI											Unità locali senza ad- detti	Totale
	1	2	3 - 5	6 - 9	10 - 19	20 - 49	50 - 99	100 - 199	200 - 499	500 - 999	1000 e più		
15.8	1.323	1.245	1.456	227	80	32	5	-	-	-	-	6	4.374
15.81	1.140	1.113	1.328	183	50	12	-	-	-	-	-	6	3.832
15.82	50	30	44	14	9	1	1	-	-	-	-	-	149
15.83	-	-	-	-	-	-	-	-	-	-	-	-	-
15.84	7	8	5	4	-	1	-	-	-	-	-	-	25
15.85	77	60	41	10	7	10	3	-	-	-	-	-	208
15.86	28	16	18	7	10	5	1	-	-	-	-	-	85
15.87	3	-	3	1	1	-	-	-	-	-	-	-	8
15.88	2	2	-	-	-	-	-	-	-	-	-	-	4
15.89	16	16	17	8	3	3	-	-	-	-	-	-	63
15.9	90	52	109	59	32	21	9	2	-	-	-	4	378
15.91	2	1	5	4	3	-	-	1	-	-	-	-	16
15.92	2	-	1	-	-	1	1	-	-	-	-	1	6
15.93	85	42	92	50	27	13	5	-	-	-	-	3	317
15.94	-	-	-	-	-	-	-	-	-	-	-	-	-
15.95	-	-	-	-	-	-	-	-	-	-	-	-	-
15.96	-	-	-	1	-	-	-	1	-	-	-	-	2
15.97	-	-	-	-	-	-	-	-	-	-	-	-	-
15.98	1	9	11	4	2	7	3	-	-	-	-	-	37
15.99	-	-	-	-	-	-	-	-	-	-	-	-	-
16	-	-	-	-	1	1	-	-	2	-	-	-	4
16.0	-	-	-	-	1	1	-	-	2	-	-	-	4
DB	<b>1.189</b>	<b>247</b>	<b>275</b>	<b>122</b>	<b>99</b>	<b>61</b>	<b>8</b>	<b>3</b>	<b>1</b>	-	-	<b>1</b>	<b>2.006</b>
17	<b>182</b>	<b>54</b>	<b>67</b>	<b>43</b>	<b>25</b>	<b>12</b>	<b>3</b>	<b>2</b>	-	-	-	-	<b>398</b>
17.1	1	-	-	1	-	-	-	1	-	-	-	-	3
17.11	-	-	-	-	-	-	-	1	-	-	-	-	1
17.12	1	-	-	1	-	-	-	-	-	-	-	-	2
17.13	-	-	-	-	-	-	-	-	-	-	-	-	-
17.14	-	-	-	-	-	-	-	-	-	-	-	-	-
17.15	-	-	-	-	-	-	-	-	-	-	-	-	-
17.16	-	-	-	-	-	-	-	-	-	-	-	-	-
17.17	-	-	-	-	-	-	-	-	-	-	-	-	-
17.2	2	1	1	-	-	1	-	1	-	-	-	-	6
17.21	1	1	-	-	-	1	-	1	-	-	-	-	4
17.22	1	-	-	-	-	-	-	-	-	-	-	-	1
17.23	-	-	-	-	-	-	-	-	-	-	-	-	-
17.24	-	-	1	-	-	-	-	-	-	-	-	-	1
17.25	-	-	-	-	-	-	-	-	-	-	-	-	-
17.3	4	1	-	-	-	-	-	-	-	-	-	-	5
17.4	49	26	22	13	8	3	1	-	-	-	-	-	122
17.5	76	12	16	11	4	2	-	-	-	-	-	-	121
17.51	6	2	1	-	-	-	-	-	-	-	-	-	9
17.52	1	2	3	4	2	1	-	-	-	-	-	-	13
17.53	-	-	-	-	-	-	-	-	-	-	-	-	-
17.54	69	8	12	7	2	1	-	-	-	-	-	-	99
17.6	29	3	18	7	4	2	2	-	-	-	-	-	65
17.7	31	11	10	11	9	4	-	-	-	-	-	-	76
17.71	2	3	3	3	1	-	-	-	-	-	-	-	12
17.72	18	3	5	3	2	-	-	-	-	-	-	-	31
17.73	7	5	2	5	6	4	-	-	-	-	-	-	29
17.74	3	-	-	-	-	-	-	-	-	-	-	-	3
17.75	1	-	-	-	-	-	-	-	-	-	-	-	1
18	<b>997</b>	<b>193</b>	<b>208</b>	<b>70</b>	<b>74</b>	<b>49</b>	<b>5</b>	<b>1</b>	<b>1</b>	-	-	<b>1</b>	<b>1.608</b>
18.1	8	7	2	1	-	-	-	-	-	-	-	-	18
18.2	945	154	175	69	70	49	5	1	1	-	-	-	1.469
18.21	6	-	3	2	4	-	-	-	-	-	-	-	15
18.22	814	115	121	38	45	38	2	1	1	-	-	-	1.175
18.23	7	9	10	7	9	5	2	-	-	-	-	-	49
18.24	118	30	41	22	12	6	1	-	-	-	-	-	230
18.3	44	32	31	9	4	-	-	-	-	-	-	1	121
DC	<b>82</b>	<b>31</b>	<b>52</b>	<b>28</b>	<b>24</b>	<b>7</b>	-	-	-	-	-	-	<b>224</b>
19	<b>82</b>	<b>31</b>	<b>52</b>	<b>28</b>	<b>24</b>	<b>7</b>	-	-	-	-	-	-	<b>224</b>
19.1	6	2	3	2	2	-	-	-	-	-	-	-	15
19.2	46	13	14	5	9	2	-	-	-	-	-	-	89
19.3	30	16	35	21	13	5	-	-	-	-	-	-	120
DD	<b>2.902</b>	<b>695</b>	<b>446</b>	<b>110</b>	<b>73</b>	<b>18</b>	<b>2</b>	-	-	-	-	<b>3</b>	<b>4.249</b>
20	<b>2.902</b>	<b>695</b>	<b>446</b>	<b>110</b>	<b>73</b>	<b>18</b>	<b>2</b>	-	-	-	-	<b>3</b>	<b>4.249</b>
20.1	71	16	15	6	5	2	-	-	-	-	-	-	115
20.2	1	3	1	1	-	-	-	-	-	-	-	-	6
20.3	2.311	573	337	59	44	9	2	-	-	-	-	3	3.338
20.4	62	35	47	30	19	5	-	-	-	-	-	-	198
20.5	457	68	46	14	5	2	-	-	-	-	-	-	592
20.51	447	66	42	12	5	2	-	-	-	-	-	-	574
20.52	10	2	4	2	-	-	-	-	-	-	-	-	18
DE	<b>552</b>	<b>287</b>	<b>355</b>	<b>122</b>	<b>73</b>	<b>24</b>	<b>7</b>	<b>3</b>	<b>1</b>	-	-	<b>3</b>	<b>1.427</b>
21	<b>38</b>	<b>16</b>	<b>33</b>	<b>18</b>	<b>19</b>	<b>7</b>	<b>2</b>	<b>1</b>	-	-	-	<b>2</b>	<b>136</b>
21.1	-	-	-	-	2	1	-	-	-	-	-	-	3
21.11	-	-	-	-	1	1	-	-	-	-	-	-	2
21.12	-	-	-	-	1	-	-	-	-	-	-	-	1

**Tavola 3.19 segue - Unità locali delle imprese per classe di addetti, sezione, sottosezione, divisione, gruppo e classe di attività economica e provincia**

ATTIVITÀ ECONOMICHE PROVINCE	CLASSI DI ADDETTI											Unità locali senza ad- detti	Totale
	1	2	3 - 5	6 - 9	10 - 19	20 - 49	50 - 99	100 - 199	200 - 499	500 - 999	1000 e più		
21.2	38	16	33	18	17	6	2	1	-	-	-	2	133
21.21	16	4	13	6	7	3	-	-	-	-	-	1	50
21.22	4	2	9	4	4	-	-	-	-	-	-	-	23
21.23	11	5	8	7	5	3	1	-	-	-	-	-	40
21.24	-	-	-	-	-	-	-	-	-	-	-	1	1
21.25	7	5	3	1	1	-	1	1	-	-	-	-	19
<b>22</b>	<b>514</b>	<b>271</b>	<b>322</b>	<b>104</b>	<b>54</b>	<b>17</b>	<b>5</b>	<b>2</b>	<b>1</b>	<b>-</b>	<b>-</b>	<b>1</b>	<b>1.291</b>
22.1	73	44	65	13	7	3	1	2	1	-	-	1	210
22.11	44	31	45	9	6	3	-	-	-	-	-	1	139
22.12	12	3	13	4	-	-	-	1	1	-	-	-	36
22.13	9	7	3	-	1	-	-	-	-	-	-	-	20
22.14	2	1	1	-	-	-	-	-	-	-	-	-	4
22.15	6	2	3	-	-	-	-	-	-	-	-	-	11
22.2	436	225	251	90	47	14	4	4	-	-	-	-	1.067
22.21	-	-	-	-	1	1	1	-	-	-	-	-	3
22.22	295	175	195	68	38	10	3	-	-	-	-	-	784
22.23	58	15	15	6	2	1	-	-	-	-	-	-	97
22.24	72	28	36	14	6	2	-	-	-	-	-	-	158
22.25	11	7	5	2	-	-	-	-	-	-	-	-	25
22.3	5	2	6	1	-	-	-	-	-	-	-	-	14
22.31	3	-	1	-	-	-	-	-	-	-	-	-	4
22.32	2	1	3	1	-	-	-	-	-	-	-	-	7
22.33	-	1	2	-	-	-	-	-	-	-	-	-	3
<b>DF</b>	<b>9</b>	<b>4</b>	<b>10</b>	<b>20</b>	<b>18</b>	<b>13</b>	<b>1</b>	<b>2</b>	<b>1</b>	<b>3</b>	<b>2</b>	<b>-</b>	<b>83</b>
<b>FABBRICAZIONE DI COKE, RAFFINERIE DI PETROLIO, TRATTAMENTO DEI COMBUSTIBILI NUCLEARI</b>													
23	9	4	10	20	18	13	1	2	1	3	2	-	83
23.1	-	-	-	-	-	-	-	-	-	-	-	-	-
23.2	9	4	10	20	18	13	1	2	1	3	2	-	83
23.3	-	-	-	-	-	-	-	-	-	-	-	-	-
<b>DG</b>	<b>55</b>	<b>34</b>	<b>63</b>	<b>34</b>	<b>35</b>	<b>16</b>	<b>3</b>	<b>4</b>	<b>4</b>	<b>3</b>	<b>2</b>	<b>1</b>	<b>254</b>
<b>FABBRICAZIONE DI PRODOTTI CHIMICI E DI FIBRE SINTETICHE E ARTIFICIALI</b>													
24	55	34	63	34	35	16	3	4	4	3	2	1	254
24.1	17	4	9	6	11	9	1	2	3	3	1	-	66
24.11	8	-	2	3	5	5	-	-	-	-	-	-	23
24.12	-	-	-	-	-	-	-	-	-	-	-	-	-
24.13	1	1	2	1	-	1	1	1	1	1	-	-	10
24.14	3	-	2	-	1	-	-	-	-	1	-	-	7
24.15	4	3	2	1	2	2	-	-	1	1	-	-	16
24.16	1	-	1	1	3	-	-	1	1	-	1	-	9
24.17	-	-	-	-	-	1	-	-	-	-	-	-	1
24.2	3	-	1	1	4	1	-	-	-	-	-	-	10
24.3	9	10	18	10	7	1	1	-	-	-	-	1	57
24.4	-	4	7	4	6	1	1	1	1	-	1	-	26
24.41	-	-	-	1	-	1	-	1	-	-	-	-	3
24.42	-	4	7	3	6	1	-	1	-	-	1	-	23
24.5	17	9	14	7	4	2	-	1	-	-	-	-	54
24.51	10	5	9	5	4	2	-	1	-	-	-	-	36
24.52	7	4	5	2	-	-	-	-	-	-	-	-	18
24.6	9	7	14	6	3	2	-	-	-	-	-	-	41
24.61	5	5	7	-	1	-	-	-	-	-	-	-	18
24.62	-	-	-	-	1	-	-	-	-	-	-	-	1
24.63	4	2	5	5	-	-	-	-	-	-	-	-	16
24.64	-	-	-	-	-	-	-	-	-	-	-	-	-
24.65	-	-	-	-	-	-	-	-	-	-	-	-	-
24.66	-	-	2	1	1	2	-	-	-	-	-	-	6
24.7	-	-	-	-	-	-	-	-	-	-	-	-	-
<b>DH</b>	<b>96</b>	<b>72</b>	<b>78</b>	<b>51</b>	<b>35</b>	<b>27</b>	<b>7</b>	<b>1</b>	<b>-</b>	<b>1</b>	<b>-</b>	<b>1</b>	<b>369</b>
<b>FABBRICAZIONE DI ARTICOLI IN GOMMA E MATERIE PLASTICHE</b>													
25	96	72	78	51	35	27	7	1	-	1	-	1	369
25.1	30	23	21	8	12	1	-	-	-	1	-	-	96
25.11	-	-	1	-	1	-	-	-	-	-	-	-	3
25.12	26	21	16	8	7	1	-	-	-	-	-	-	79
25.13	4	2	4	-	4	-	-	-	-	-	-	-	14
25.2	66	49	57	43	23	26	7	1	-	-	-	1	273
25.21	12	11	11	8	5	9	4	1	-	-	-	-	61
25.22	16	14	11	14	6	5	2	-	-	-	-	-	68
25.23	15	14	8	6	3	4	-	-	-	-	-	-	50
25.24	23	10	27	15	9	8	1	-	-	-	-	1	94
<b>DI</b>	<b>767</b>	<b>488</b>	<b>680</b>	<b>301</b>	<b>193</b>	<b>117</b>	<b>9</b>	<b>10</b>	<b>2</b>	<b>-</b>	<b>-</b>	<b>6</b>	<b>2.573</b>
<b>FABBRICAZIONE DI PRODOTTI DELLA LAVORAZIONE DI MINERALI NON METALLIFERI</b>													
26	767	488	680	301	193	117	9	10	2	-	-	6	2.573
26.1	126	65	66	16	16	6	-	1	-	-	-	1	297
26.11	-	-	-	-	1	-	-	-	-	-	-	-	1
26.12	84	50	51	13	11	4	-	-	-	-	-	1	214
26.13	-	-	-	-	-	1	-	1	-	-	-	-	2
26.14	-	-	-	-	-	-	-	-	-	-	-	-	-
26.15	42	15	15	3	4	1	-	-	-	-	-	-	80
26.2	161	67	71	15	13	4	-	1	-	-	-	-	334
26.21	124	48	51	12	11	3	-	1	-	-	-	-	250
26.22	27	11	10	1	-	-	-	1	1	-	-	-	51
26.23	-	1	1	-	-	-	-	-	-	-	-	-	2
26.24	-	-	-	-	-	-	-	-	-	-	-	-	-
26.25	9	5	4	1	-	-	-	-	-	-	-	-	19
26.26	1	2	5	1	2	1	-	-	-	-	-	-	12

**Tavola 3.19 segue - Unità locali delle imprese per classe di addetti, sezione, sottosezione, divisione, gruppo e classe di attività economica e provincia**

ATTIVITÀ ECONOMICHE PROVINCE	CLASSI DI ADDETTI										Unità locali senza ad- detti	Totale	
	1	2	3 - 5	6 - 9	10 - 19	20 - 49	50 - 99	100 - 199	200 - 499	500 - 999			1000 e più
26.3	12	4	6	3	-	-	1	-	-	-	-	-	26
26.4	19	6	14	13	18	18	1	-	-	-	-	2	91
26.5	22	14	26	12	3	12	2	5	-	-	-	1	97
26.51	5	5	12	6	3	4	2	5	-	-	-	1	43
26.52	11	8	12	4	-	6	-	-	-	-	-	-	41
26.53	6	1	2	2	-	2	-	-	-	-	-	-	13
26.6	123	100	181	126	85	53	3	2	1	-	-	1	675
26.61	40	36	57	61	32	27	3	2	-	-	-	-	258
26.62	11	6	8	2	5	1	-	-	-	-	-	-	33
26.63	27	23	57	38	32	18	-	-	-	-	-	1	196
26.64	1	-	2	1	-	-	-	-	-	-	-	-	4
26.65	6	7	13	5	4	4	-	-	-	-	-	-	39
26.66	38	28	44	19	12	3	-	-	1	-	-	-	145
26.7	299	225	309	111	55	21	2	-	-	-	-	1	1.023
26.8	5	7	7	5	3	3	-	-	-	-	-	-	30
26.81	2	3	1	-	-	-	-	-	-	-	-	-	6
26.82	3	4	6	5	3	3	-	-	-	-	-	-	24
DJ	2.150	715	764	250	193	89	25	8	3	-	-	1	4.198
<b>PRODUZIONE DI METALLO E FABBRICAZIONE DI PRODOTTI IN METALLO</b>													
27	15	10	19	16	13	10	1	-	3	-	-	-	87
27.1	1	-	-	-	-	-	-	-	1	-	-	-	2
27.2	-	-	-	4	2	6	-	-	1	-	-	-	13
27.21	-	-	-	1	1	1	-	-	-	-	-	-	3
27.22	-	-	-	3	1	5	-	-	1	-	-	-	10
27.3	4	2	10	5	3	1	-	-	-	-	-	-	25
27.31	-	-	-	-	1	1	-	-	-	-	-	-	2
27.32	-	-	-	-	-	-	-	-	-	-	-	-	-
27.33	4	1	8	4	-	-	-	-	-	-	-	-	17
27.34	-	-	2	-	-	-	-	-	-	-	-	-	2
27.35	-	1	-	1	2	-	-	-	-	-	-	-	4
27.4	5	3	3	3	2	3	1	-	1	-	-	-	21
27.41	3	-	2	-	1	2	1	-	-	-	-	-	9
27.42	-	-	-	1	1	1	-	-	1	-	-	-	4
27.43	1	2	-	1	-	-	-	-	-	-	-	-	4
27.44	-	-	-	-	-	-	-	-	-	-	-	-	-
27.45	1	1	1	1	-	-	-	-	-	-	-	-	4
27.5	5	5	6	4	6	-	-	-	-	-	-	-	26
27.51	3	2	3	1	4	-	-	-	-	-	-	-	13
27.52	-	-	-	-	-	-	-	-	-	-	-	-	-
27.53	2	1	3	2	1	-	-	-	-	-	-	-	9
27.54	-	2	-	1	1	-	-	-	-	-	-	-	4
28	2.135	705	745	234	180	79	24	8	-	-	-	1	4.111
28.1	441	270	292	123	105	51	13	7	-	-	-	-	1.302
28.11	68	46	66	45	64	33	11	7	-	-	-	-	340
28.12	373	224	226	78	41	18	2	-	-	-	-	-	962
28.2	4	2	11	10	7	2	-	-	-	-	-	-	36
28.21	3	2	4	6	2	2	-	-	-	-	-	-	19
28.22	1	-	7	4	5	-	-	-	-	-	-	-	17
28.3	-	-	-	-	-	-	1	1	-	-	-	-	2
28.4	8	3	2	2	3	4	-	-	-	-	-	-	22
28.5	191	59	57	21	30	13	8	-	-	-	-	1	380
28.51	9	6	11	6	5	4	2	-	-	-	-	-	43
28.52	182	53	46	15	25	9	6	-	-	-	-	1	337
28.6	20	4	7	4	4	3	1	-	-	-	-	-	43
28.61	1	-	-	-	-	-	-	-	-	-	-	-	1
28.62	9	3	5	2	3	1	1	-	-	-	-	-	24
28.63	10	1	2	2	1	2	-	-	-	-	-	-	18
28.7	1.471	367	376	74	31	6	1	-	-	-	-	-	2.326
28.71	5	1	4	-	2	-	-	-	-	-	-	-	12
28.72	3	-	1	-	-	-	1	-	-	-	-	-	5
28.73	2	2	6	-	2	-	-	-	-	-	-	-	12
28.74	1	1	1	1	1	-	-	-	-	-	-	-	5
28.75	1.460	363	364	73	26	6	-	-	-	-	-	-	2.292
DK	320	150	183	115	83	37	7	1	1	-	-	1	898
<b>FABBRICAZIONE DI MACCHINE ED APPARECCHI MECCANICI, COMPRESI L'INSTALLAZIONE, IL MONTAGGIO, LA RIPARAZIONE E LA MANUTENZIONE</b>													
29	320	150	183	115	83	37	7	1	1	-	-	1	898
29.1	29	20	23	14	12	4	-	-	-	-	-	-	102
29.11	11	8	7	8	5	3	-	-	-	-	-	-	42
29.12	18	10	16	5	7	1	-	-	-	-	-	-	57
29.13	-	-	-	-	-	-	-	-	-	-	-	-	-
29.14	-	2	-	1	-	-	-	-	-	-	-	-	3
29.2	145	61	85	65	35	23	2	-	-	-	-	1	417
29.21	3	1	5	7	4	1	-	-	-	-	-	-	21
29.22	25	18	28	27	16	13	2	-	-	-	-	1	130
29.23	42	10	20	14	8	4	-	-	-	-	-	-	98
29.24	75	32	32	17	7	5	-	-	-	-	-	-	168
29.3	110	43	46	23	17	3	1	1	-	-	-	-	244
29.31	60	18	19	5	6	-	-	-	-	-	-	-	108
29.32	50	25	27	18	11	3	1	1	-	-	-	-	136
29.4	2	2	1	-	1	-	-	-	-	-	-	-	6

**Tavola 3.19 segue - Unità locali delle imprese per classe di addetti, sezione, sottosezione, divisione, gruppo e classe di attività economica e provincia**

ATTIVITÀ ECONOMICHE PROVINCE	CLASSI DI ADDETTI										Unità locali senza ad- detti	Totale	
	1	2	3 - 5	6 - 9	10 - 19	20 - 49	50 - 99	100 - 199	200 - 499	500 - 999			1000 e più
29.5	34	23	25	11	18	6	3	-	1	-	-	-	121
29.51	7	3	4	2	3	2	1	-	-	-	-	-	22
29.52	-	7	5	-	7	2	-	-	-	-	-	-	21
29.53	12	4	5	3	5	-	-	-	-	-	-	-	29
29.54	11	3	5	2	-	-	-	-	-	-	-	-	21
29.55	-	-	2	-	-	-	-	-	-	-	-	-	2
29.56	4	6	4	4	3	2	2	-	1	-	-	-	26
29.6	-	-	-	-	-	-	-	-	-	-	-	-	-
29.7	-	1	3	2	-	1	1	-	-	-	-	-	8
29.71	-	-	2	1	-	-	-	1	-	-	-	-	4
29.72	-	1	1	1	-	1	-	-	-	-	-	-	4
<b>DL</b>	<b>1.192</b>	<b>391</b>	<b>327</b>	<b>94</b>	<b>63</b>	<b>28</b>	<b>9</b>	<b>12</b>	<b>6</b>	<b>-</b>	<b>2</b>	<b>4</b>	<b>2.128</b>
<b>FABBRICAZIONE DI MACCHINE ELETTRICHE E DI APPARECCHIATURE ELETTRICHE ED OTTICHE</b>													
30	-	-	2	2	2	1	-	-	-	-	-	-	7
30.0	-	-	2	2	2	1	-	-	-	-	-	-	7
30.01	-	-	-	2	1	1	-	-	-	-	-	-	4
30.02	-	-	2	-	1	-	-	-	-	-	-	-	3
<b>31</b>	<b>138</b>	<b>72</b>	<b>92</b>	<b>48</b>	<b>39</b>	<b>16</b>	<b>7</b>	<b>11</b>	<b>2</b>	<b>-</b>	<b>-</b>	<b>-</b>	<b>425</b>
31.1	11	15	24	4	15	4	2	1	-	-	-	-	76
31.2	11	4	6	10	6	4	2	2	-	-	-	-	43
31.3	-	-	5	1	-	-	1	2	-	-	-	-	9
31.4	-	-	-	-	1	-	-	-	-	-	-	-	1
31.5	49	27	31	15	5	-	-	-	-	-	-	-	127
31.6	67	26	26	18	12	8	4	6	2	-	-	-	169
31.61	-	1	1	-	1	1	-	-	-	-	-	-	4
31.62	67	25	25	18	11	7	4	6	2	-	-	-	165
<b>32</b>	<b>439</b>	<b>80</b>	<b>88</b>	<b>14</b>	<b>8</b>	<b>8</b>	<b>2</b>	<b>1</b>	<b>3</b>	<b>-</b>	<b>2</b>	<b>2</b>	<b>647</b>
32.1	8	2	2	2	-	1	-	1	1	-	1	-	18
32.2	426	78	84	12	8	7	2	-	2	-	1	2	622
32.3	5	-	2	-	-	-	-	-	-	-	-	-	7
<b>33</b>	<b>615</b>	<b>239</b>	<b>145</b>	<b>30</b>	<b>14</b>	<b>3</b>	<b>-</b>	<b>-</b>	<b>1</b>	<b>-</b>	<b>-</b>	<b>2</b>	<b>1.049</b>
33.1	522	186	104	19	8	3	-	-	-	-	-	2	844
33.2	10	7	19	3	3	-	-	-	1	-	-	-	43
33.3	-	1	1	3	-	-	-	-	-	-	-	-	5
33.4	82	45	20	5	2	-	-	-	-	-	-	-	154
33.5	1	-	1	-	1	-	-	-	-	-	-	-	3
<b>DM</b>	<b>81</b>	<b>28</b>	<b>65</b>	<b>30</b>	<b>42</b>	<b>27</b>	<b>5</b>	<b>7</b>	<b>3</b>	<b>-</b>	<b>2</b>	<b>2</b>	<b>292</b>
<b>FABBRICAZIONE DI MEZZI DI TRASPORTO</b>													
34	15	4	11	7	17	10	-	2	-	-	1	2	69
34.1	-	1	-	-	-	1	-	-	-	-	1	-	3
34.2	2	1	2	3	13	6	-	-	-	-	-	-	27
34.3	13	2	9	4	4	3	-	2	-	-	-	2	39
<b>35</b>	<b>66</b>	<b>24</b>	<b>54</b>	<b>23</b>	<b>25</b>	<b>17</b>	<b>5</b>	<b>5</b>	<b>3</b>	<b>-</b>	<b>1</b>	<b>-</b>	<b>223</b>
35.1	52	17	46	22	21	15	2	1	-	-	1	-	177
35.11	10	4	16	10	15	8	2	1	-	-	1	-	67
35.12	42	13	30	12	6	7	-	-	-	-	-	-	110
35.2	3	1	3	-	3	2	3	3	3	-	-	-	21
35.3	1	-	1	-	-	-	-	1	-	-	-	-	3
35.4	9	4	3	-	1	-	-	-	-	-	-	-	17
35.41	-	1	2	-	-	-	-	-	-	-	-	-	3
35.42	8	3	1	-	1	-	-	-	-	-	-	-	13
35.43	1	-	-	-	-	-	-	-	-	-	-	-	1
35.5	1	2	1	1	-	-	-	-	-	-	-	-	5
<b>DN</b>	<b>1.138</b>	<b>338</b>	<b>312</b>	<b>125</b>	<b>68</b>	<b>24</b>	<b>3</b>	<b>3</b>	<b>-</b>	<b>-</b>	<b>-</b>	<b>2</b>	<b>2.013</b>
<b>ALTRE INDUSTRIE MANIFATTURIERE</b>													
36	1.114	332	300	123	65	21	3	3	-	-	-	2	1.963
36.1	848	233	226	94	51	15	3	1	-	-	-	1	1.472
36.11	485	103	76	20	12	1	2	1	-	-	-	-	700
36.12	14	7	11	9	10	2	-	-	-	-	-	-	53
36.13	33	13	30	12	7	7	-	-	-	-	-	-	102
36.14	297	100	95	46	15	4	1	-	-	-	-	1	559
36.15	19	10	14	7	7	1	-	-	-	-	-	-	58
36.2	187	61	42	11	8	5	-	2	-	-	-	1	317
36.21	1	1	1	2	-	-	-	-	-	-	-	-	5
36.22	186	60	41	9	8	5	-	2	-	-	-	1	312
36.3	3	3	3	-	-	-	-	-	-	-	-	-	9
36.4	3	3	3	3	2	-	-	-	-	-	-	-	14
36.5	14	4	2	1	1	-	-	-	-	-	-	-	22
36.6	59	28	24	14	3	1	-	-	-	-	-	-	129
36.61	15	2	4	2	-	-	-	-	-	-	-	-	23
36.62	1	1	3	1	1	-	-	-	-	-	-	-	7
36.63	43	25	17	11	2	1	-	-	-	-	-	-	99
<b>37</b>	<b>24</b>	<b>6</b>	<b>12</b>	<b>2</b>	<b>3</b>	<b>3</b>	<b>-</b>	<b>-</b>	<b>-</b>	<b>-</b>	<b>-</b>	<b>-</b>	<b>50</b>
37.1	21	4	7	1	-	2	-	-	-	-	-	-	35
37.2	3	2	5	1	3	1	-	-	-	-	-	-	15
<b>E</b>	<b>63</b>	<b>58</b>	<b>124</b>	<b>98</b>	<b>67</b>	<b>67</b>	<b>21</b>	<b>19</b>	<b>8</b>	<b>3</b>	<b>-</b>	<b>-</b>	<b>528</b>
<b>PRODUZIONE E DISTRIBUZIONE DI ENERGIA ELETTRICA, GAS E ACQUA</b>													
40	12	28	65	80	30	61	19	16	8	2	-	-	321
40.1	1	7	45	64	18	52	17	15	8	2	-	-	229
40.2	11	21	20	16	12	9	2	1	-	-	-	-	92
40.3	-	-	-	-	-	-	-	-	-	-	-	-	-
41	51	30	59	18	37	6	2	3	-	1	-	-	207
41.0	51	30	59	18	37	6	2	3	-	1	-	-	207



**Tavola 3.19 segue - Unità locali delle imprese per classe di addetti, sezione, sottosezione, divisione, gruppo e classe di attività economica e provincia**

ATTIVITÀ ECONOMICHE PROVINCE		CLASSI DI ADDETTI										Unità locali senza ad- detti	Totale	
		1	2	3 - 5	6 - 9	10 - 19	20 - 49	50 - 99	100 - 199	200 - 499	500 - 999			1000 e più
<b>F</b>	<b>COSTRUZIONI</b>	<b>6.789</b>	<b>2.528</b>	<b>3.928</b>	<b>1.698</b>	<b>1.018</b>	<b>513</b>	<b>109</b>	<b>32</b>	<b>8</b>	<b>2</b>	-	<b>84</b>	<b>16.709</b>
45		6.789	2.528	3.928	1.698	1.018	513	109	32	8	2	-	84	16.709
45.1		365	103	131	35	23	13	6	-	-	-	-	-	676
45.11		315	85	87	18	9	4	5	-	-	-	-	-	523
45.12		50	18	44	17	14	9	1	-	-	-	-	-	153
45.2		3.905	1.689	2.889	1.363	797	402	85	27	8	2	-	73	11.240
45.21		3.686	1.523	2.564	1.215	702	351	73	22	6	2	-	68	10.212
45.22		20	10	17	3	1	-	-	-	-	-	-	-	51
45.23		56	95	195	79	53	38	8	3	1	-	-	4	534
45.24		11	11	18	19	15	6	3	1	-	-	-	1	85
45.25		130	50	95	47	26	7	1	1	1	-	-	-	358
45.3		1.087	418	584	233	165	84	15	5	-	-	-	4	2.595
45.31		528	227	316	125	104	47	10	4	-	-	-	2	1.363
45.32		17	9	15	14	19	13	2	-	-	-	-	-	89
45.33		495	155	198	71	26	10	-	-	-	-	-	2	957
45.34		47	27	55	23	16	14	3	1	-	-	-	-	186
45.4		1.419	309	321	66	31	14	3	-	-	-	-	7	2.170
45.41		71	15	24	8	4	2	-	-	-	-	-	-	124
45.42		70	39	32	6	5	2	-	-	-	-	-	-	154
45.43		42	10	13	7	3	-	-	-	-	-	-	-	76
45.44		521	80	66	6	6	2	-	-	-	-	-	2	683
45.45		715	165	186	39	13	8	3	-	-	-	-	4	1.133
45.5		13	9	3	1	2	-	-	-	-	-	-	-	28
<b>G</b>	<b>COMMERCIO ALL'IN- GROSSO E AL DETTA- GLIO; RIPARAZIONE DI AUTOVEICOLI, MOTOCI- CLI E DI BENI PERSONALI E PER LA CASA</b>	<b>65.813</b>	<b>24.252</b>	<b>15.815</b>	<b>2.775</b>	<b>1.254</b>	<b>361</b>	<b>60</b>	<b>12</b>	<b>3</b>	-	-	<b>103</b>	<b>110.448</b>
50		11.235	3.717	2.567	480	239	57	1	2	-	-	-	10	18.308
50.1		583	258	211	98	111	47	-	2	-	-	-	-	1.310
50.2		8.577	2.334	1.559	246	75	9	1	-	-	-	-	6	12.807
50.3		671	335	286	76	30	-	-	-	-	-	-	-	1.398
50.4		596	160	100	16	5	-	-	-	-	-	-	2	879
50.5		808	630	411	44	18	1	-	-	-	-	-	2	1.914
51		4.928	2.354	2.938	846	468	179	40	6	1	-	-	13	11.773
51.1		2.259	692	638	128	32	9	-	-	-	-	-	1	3.759
51.11		79	18	32	6	1	2	-	-	-	-	-	-	138
51.12		37	14	17	2	2	-	-	-	-	-	-	-	72
51.13		70	25	32	1	2	-	-	-	-	-	-	-	130
51.14		66	32	47	12	5	1	-	-	-	-	-	-	163
51.15		165	46	69	12	1	-	-	-	-	-	-	1	294
51.16		267	131	113	19	3	-	-	-	-	-	-	-	533
51.17		410	144	103	46	8	2	-	-	-	-	-	-	713
51.18		426	143	129	16	8	4	-	-	-	-	-	-	726
51.19		739	139	96	14	2	-	-	-	-	-	-	-	990
51.2		280	103	120	33	9	2	-	-	-	-	-	-	547
51.21		190	58	61	13	3	1	-	-	-	-	-	-	326
51.22		46	22	29	16	3	1	-	-	-	-	-	-	117
51.23		33	15	24	1	2	-	-	-	-	-	-	-	75
51.24		8	6	4	3	1	-	-	-	-	-	-	-	22
51.25		3	2	2	-	-	-	-	-	-	-	-	-	7
51.3		894	542	905	266	214	93	32	5	1	-	-	5	2.957
51.31		377	237	395	104	107	62	28	5	-	-	-	3	1.318
51.32		47	36	70	20	20	1	-	-	-	-	-	1	195
51.33		64	32	58	22	15	11	1	-	-	-	-	-	203
51.34		131	70	103	20	20	2	-	-	-	-	-	-	346
51.35		6	5	7	9	3	2	-	-	-	-	-	-	32
51.36		26	27	44	12	5	3	-	-	-	-	-	1	118
51.37		11	10	6	1	2	-	-	-	-	-	-	-	30
51.38		63	28	57	32	18	7	1	-	-	-	-	-	206
51.39		169	97	165	46	24	5	2	-	1	-	-	-	509
51.4		825	572	662	195	105	37	3	-	-	-	-	5	2.404
51.41		52	42	43	10	9	2	1	-	-	-	-	1	160
51.42		181	110	99	31	17	6	1	-	-	-	-	1	446
51.43		123	82	99	29	17	4	-	-	-	-	-	-	354
51.44		114	70	84	24	10	5	-	-	-	-	-	2	309
51.45		40	15	19	8	2	1	-	-	-	-	-	-	85
51.46		65	72	128	42	29	14	1	-	-	-	-	1	352
51.47		250	181	190	51	21	5	-	-	-	-	-	-	698
51.5		433	252	347	148	74	25	1	-	-	-	-	2	1.282
51.51		46	36	49	23	13	7	1	-	-	-	-	-	175
51.52		12	10	12	17	12	3	-	-	-	-	-	-	66
51.53		216	128	166	67	26	7	-	-	-	-	-	1	611
51.54		62	25	63	20	15	4	-	-	-	-	-	-	189
51.55		53	30	40	14	4	2	-	-	-	-	-	1	144
51.56		7	2	2	1	-	-	-	-	-	-	-	-	12
51.57		37	21	15	6	4	2	-	-	-	-	-	-	85
51.6		230	186	245	71	30	10	4	1	-	-	-	-	777
51.61		7	9	15	5	-	-	-	-	-	-	-	-	36
51.62		8	12	14	4	4	-	-	-	-	-	-	-	42
51.63		2	3	3	-	-	-	-	-	-	-	-	-	8
51.64		71	55	96	29	13	6	1	1	-	-	-	-	272
51.65		75	64	89	23	8	3	1	-	-	-	-	-	263
51.66		67	43	28	10	5	1	2	-	-	-	-	-	156
51.7		7	7	21	5	4	3	-	-	-	-	-	-	47

**Tavola 3.19 segue - Unità locali delle imprese per classe di addetti, sezione, sottosezione, divisione, gruppo e classe di attività economica e provincia**

ATTIVITÀ ECONOMICHE PROVINCE	CLASSI DI ADDETTI											Unità locali senza ad- detti	Totale
	1	2	3 - 5	6 - 9	10 - 19	20 - 49	50 - 99	100 - 199	200 - 499	500 - 999	1000 e più		
<b>52</b>	<b>49.650</b>	<b>18.181</b>	<b>10.310</b>	<b>1.449</b>	<b>547</b>	<b>125</b>	<b>19</b>	<b>4</b>	<b>2</b>	-	-	<b>80</b>	<b>80.367</b>
52.1	5.071	2.031	1.232	289	206	65	13	3	2	-	-	7	8.919
52.11	4.977	1.988	1.210	279	180	40	3	1	2	-	-	7	8.687
52.12	94	43	22	10	26	25	10	2	-	-	-	-	232
52.2	9.201	4.278	2.024	165	44	7	-	-	-	-	-	7	15.726
52.21	1.189	405	140	7	6	-	-	-	-	-	-	-	1.747
52.22	3.515	1.571	476	22	4	1	-	-	-	-	-	4	5.593
52.23	673	174	79	8	3	1	-	-	-	-	-	-	938
52.24	692	536	565	84	16	2	-	-	-	-	-	2	1.897
52.25	323	126	62	4	-	-	-	-	-	-	-	-	515
52.26	1.431	901	389	7	2	-	-	-	-	-	-	-	2.730
52.27	1.378	565	313	33	13	3	-	-	-	-	-	1	2.306
52.3	1.199	616	949	212	34	2	-	-	-	-	-	5	3.017
52.31	172	244	742	187	23	-	-	-	-	-	-	-	1.368
52.32	167	88	61	12	6	2	-	-	-	-	-	3	339
52.33	860	284	146	13	5	-	-	-	-	-	-	2	1.310
52.4	22.533	8.759	5.300	731	250	49	6	1	-	-	-	58	37.687
52.41	850	305	215	28	5	-	1	-	-	-	-	3	1.407
52.42	6.380	2.375	1.384	202	78	27	2	-	-	-	-	8	10.456
52.43	1.455	505	319	51	9	-	-	-	-	-	-	2	2.341
52.44	2.358	1.039	791	126	40	9	1	1	-	-	-	14	4.379
52.45	1.246	519	308	37	26	4	-	-	-	-	-	4	2.144
52.46	2.405	1.087	858	119	42	5	1	-	-	-	-	5	4.532
52.47	1.667	629	276	40	16	1	-	-	-	-	-	5	2.634
52.48	6.172	2.290	1.149	128	34	3	1	-	-	-	-	17	9.794
52.5	160	36	31	4	1	-	-	-	-	-	-	-	232
52.6	9.485	2.216	624	16	5	2	-	-	-	-	-	-	12.348
52.61	1	5	1	2	3	-	-	-	-	-	-	-	12
52.62	2.848	935	216	7	2	-	-	-	-	-	-	-	4.008
52.63	6.636	1.276	407	7	-	2	-	-	-	-	-	-	8.328
52.7	2.001	245	150	32	7	-	-	-	-	-	-	3	2.438
52.71	657	20	7	-	-	-	-	-	-	-	-	1	685
52.72	471	102	70	20	5	-	-	-	-	-	-	2	670
52.73	321	36	18	1	-	-	-	-	-	-	-	-	376
52.74	552	87	55	11	2	-	-	-	-	-	-	-	707
<b>H ALBERGHI E RISTORANTI</b>	<b>4.116</b>	<b>2.977</b>	<b>3.223</b>	<b>564</b>	<b>296</b>	<b>108</b>	<b>15</b>	<b>6</b>	<b>1</b>	<b>1</b>	<b>1</b>	<b>29</b>	<b>11.335</b>
<b>55</b>	<b>4.116</b>	<b>2.977</b>	<b>3.223</b>	<b>564</b>	<b>296</b>	<b>108</b>	<b>15</b>	<b>6</b>	<b>1</b>	<b>1</b>	<b>1</b>	<b>29</b>	<b>11.335</b>
55.1	104	75	189	82	85	63	13	3	-	-	-	2	616
55.11	66	42	143	73	79	62	13	3	-	-	-	2	483
55.12	38	33	46	9	6	1	-	-	-	-	-	-	133
55.2	147	59	75	25	18	12	-	2	-	-	-	5	343
55.21	2	2	6	-	-	-	-	-	-	-	-	-	10
55.22	38	21	28	6	3	-	-	-	-	-	-	2	98
55.23	107	36	41	19	15	12	-	2	-	-	-	3	235
55.3	1.194	982	1.353	246	86	14	1	-	-	-	-	12	3.888
55.4	2.650	1.848	1.583	201	94	13	-	-	-	-	-	10	6.399
55.5	21	13	23	10	13	6	1	1	-	1	-	-	89
55.51	20	11	13	6	7	4	-	-	-	-	-	-	61
55.52	1	2	10	4	6	2	1	1	-	1	-	-	28
<b>I TRASPORTI, MAGAZZINAGGIO E COMUNICAZIONI</b>	<b>3.825</b>	<b>1.005</b>	<b>1.258</b>	<b>613</b>	<b>478</b>	<b>353</b>	<b>100</b>	<b>51</b>	<b>24</b>	<b>15</b>	<b>5</b>	<b>18</b>	<b>7.745</b>
<b>60</b>	<b>3.178</b>	<b>527</b>	<b>501</b>	<b>208</b>	<b>170</b>	<b>118</b>	<b>26</b>	<b>17</b>	<b>6</b>	<b>7</b>	<b>4</b>	<b>9</b>	<b>4.771</b>
60.1	3	8	28	46	44	47	15	13	2	6	2	6	220
60.2	3.174	519	473	162	125	71	11	4	4	1	2	3	4.549
60.21	76	26	51	23	31	32	6	4	4	1	2	2	258
60.22	550	13	16	3	2	2	1	-	-	-	-	-	587
60.23	55	15	28	11	8	2	-	-	-	-	-	-	119
60.24	2	-	-	-	-	-	-	-	-	-	-	-	2
60.25	2.491	465	378	125	84	35	4	-	-	-	-	1	3.583
60.3	1	-	-	-	1	-	-	-	-	-	-	-	2
61	4	5	10	5	7	11	5	5	1	2	1	-	56
61.1	4	5	10	4	7	11	5	5	1	2	1	-	55
61.11	-	1	4	1	-	7	3	1	-	-	-	-	17
61.12	4	4	6	3	7	4	2	4	1	2	1	-	38
61.2	-	-	-	1	-	-	-	-	-	-	-	-	1
62	3	2	2	2	5	3	-	2	-	-	-	-	19
62.1	2	2	2	-	5	3	-	2	-	-	-	-	16
62.2	1	-	-	2	-	-	-	-	-	-	-	-	3
62.3	-	-	-	-	-	-	-	-	-	-	-	-	-
<b>63</b>	<b>559</b>	<b>351</b>	<b>387</b>	<b>147</b>	<b>73</b>	<b>38</b>	<b>15</b>	<b>7</b>	<b>2</b>	<b>-</b>	<b>-</b>	<b>9</b>	<b>1.588</b>
63.1	108	45	43	23	17	13	7	5	-	-	-	4	265
63.11	70	28	20	9	6	11	6	5	-	-	-	-	155
63.12	38	17	23	14	11	2	1	-	-	-	-	4	110
63.2	236	104	82	34	26	16	6	2	2	-	-	3	511
63.21	228	101	63	22	13	6	3	-	-	-	-	3	439
63.22	8	3	16	8	9	8	1	-	1	-	-	-	54
63.23	-	-	3	4	4	2	2	2	1	-	-	-	18
63.3	137	147	201	65	19	7	1	-	-	-	-	2	579
63.4	78	55	61	25	11	2	1	-	-	-	-	-	233
<b>64</b>	<b>81</b>	<b>120</b>	<b>358</b>	<b>251</b>	<b>223</b>	<b>183</b>	<b>54</b>	<b>20</b>	<b>15</b>	<b>6</b>	<b>-</b>	<b>-</b>	<b>1.311</b>
64.1	49	75	277	216	183	129	28	10	9	5	-	-	981
64.11	33	68	261	210	174	124	28	10	9	5	-	-	922
64.12	16	7	16	6	9	5	-	-	-	-	-	-	59
64.2	32	45	81	35	40	54	26	10	6	1	-	-	330

**Tavola 3.19 segue - Unità locali delle Imprese per classe di addetti, sezione, sottosezione, divisione, gruppo e classe di attività economica e provincia**

ATTIVITÀ ECONOMICHE PROVINCE	CLASSI DI ADDETTI											Unità locali senza ad- detti	Totale
	1	2	3 - 5	6 - 9	10 - 19	20 - 49	50 - 99	100 - 199	200 - 499	500 - 999	1000 e più		
<b>J</b> <b>INTERMEDIAZIONE MO- NETARIA E FINANZIARIA</b>	<b>1.921</b>	<b>941</b>	<b>1.202</b>	<b>511</b>	<b>342</b>	<b>95</b>	<b>43</b>	<b>22</b>	<b>9</b>	<b>2</b>	<b>1</b>	<b>10</b>	<b>5.099</b>
65	128	156	562	416	306	89	41	22	9	2	1	3	1.735
65.1	59	90	453	390	291	82	41	22	7	2	1	3	1.441
65.11	-	-	-	-	-	7	1	1	-	-	-	-	9
65.12	59	90	453	390	291	75	40	21	7	2	1	3	1.432
65.2	69	66	109	26	15	7	-	-	2	-	-	-	294
65.21	9	12	29	10	5	4	-	-	-	-	-	-	69
65.22	28	23	34	7	7	2	-	-	1	-	-	-	102
65.23	32	31	46	9	3	1	-	-	1	-	-	-	123
66	106	44	76	22	12	4	2	-	-	-	-	1	267
66.0	106	44	76	22	12	4	2	-	-	-	-	1	267
66.01	41	11	15	7	2	-	-	-	-	-	-	-	76
66.02	1	-	-	-	-	-	-	-	-	-	-	-	1
66.03	64	33	61	15	10	4	2	-	-	-	-	1	190
67	1.687	741	564	73	24	2	-	-	-	-	-	6	3.097
67.1	112	40	49	8	3	1	-	-	-	-	-	2	215
67.11	-	-	-	-	-	-	-	-	-	-	-	-	-
67.12	3	2	4	2	-	-	-	-	-	-	-	-	11
67.13	109	38	45	6	3	1	-	-	-	-	-	2	204
67.2	1.575	701	515	65	21	1	-	-	-	-	-	4	2.882
<b>K</b> <b>ATTIVITÀ IMMOBILIARI, NOLEGGIO, INFORMA- TICA, RICERCA, ALTRE ATTIVITÀ PROFESSIONI- NALI ED IMPRENDITO- RIALI</b>	<b>14.646</b>	<b>3.406</b>	<b>2.849</b>	<b>873</b>	<b>354</b>	<b>152</b>	<b>40</b>	<b>15</b>	<b>4</b>	<b>-</b>	<b>-</b>	<b>37</b>	<b>22.378</b>
70	394	158	123	39	7	-	2	-	-	-	-	1	724
70.1	79	38	43	10	1	-	-	-	-	-	-	-	171
70.11	32	21	28	5	1	-	-	-	-	-	-	-	87
70.12	47	17	15	5	-	-	-	-	-	-	-	-	84
70.2	68	17	12	1	3	-	2	-	-	-	-	-	103
70.3	247	103	68	28	3	-	-	-	-	-	-	1	450
70.31	227	96	65	26	3	-	-	-	-	-	-	1	418
70.32	20	7	3	2	-	-	-	-	-	-	-	-	32
71	349	89	63	22	8	1	2	-	6	-	-	4	538
71.1	37	11	23	8	4	-	1	-	-	-	-	-	84
71.2	17	1	4	3	1	1	-	-	-	-	-	-	27
71.21	12	1	4	3	1	-	-	-	-	-	-	-	21
71.22	5	-	-	-	-	1	-	-	-	-	-	-	6
71.23	-	-	-	-	-	-	-	-	-	-	-	-	-
71.3	56	26	16	5	1	-	1	-	-	-	-	2	107
71.31	2	1	2	-	-	-	-	-	-	-	-	-	5
71.32	6	2	3	1	-	-	1	-	-	-	-	-	13
71.33	-	1	1	-	-	-	-	-	-	-	-	1	3
71.34	48	22	10	4	1	-	-	-	-	-	-	1	86
71.4	239	51	20	6	2	-	-	-	-	-	-	2	320
72	364	282	401	149	85	22	4	1	-	-	-	2	1.310
72.1	26	16	20	10	13	5	-	-	-	-	-	-	90
72.2	95	72	112	44	27	4	1	-	-	-	-	1	356
72.3	193	160	200	68	37	9	2	1	-	-	-	1	671
72.4	-	-	2	-	-	-	-	-	-	-	-	-	2
72.5	37	20	40	19	4	3	-	-	-	-	-	-	123
72.6	13	14	27	8	4	1	1	-	-	-	-	-	68
73	106	29	29	9	6	2	1	-	-	-	-	3	185
73.1	103	27	25	8	3	1	1	-	-	-	-	2	170
73.2	3	2	4	1	3	1	-	-	-	-	-	1	15
74	13.433	2.850	2.233	654	248	127	31	14	4	-	-	27	19.621
74.1	6.069	1.548	1.266	300	41	15	2	1	-	-	-	10	9.252
74.11	3.164	660	496	80	13	3	-	-	-	-	-	5	4.421
74.12	1.641	492	455	158	14	3	-	1	-	-	-	1	2.765
74.13	30	15	19	10	3	3	-	-	-	-	-	2	82
74.14	1.232	381	293	52	9	6	2	-	-	-	-	2	1.977
74.15	2	-	3	-	2	-	-	-	-	-	-	-	7
74.2	4.849	645	451	136	27	12	2	-	-	-	-	5	6.127
74.3	13	11	11	10	6	1	1	-	-	-	-	-	53
74.4	136	67	65	15	7	6	-	-	-	-	-	3	299
74.5	6	3	5	1	-	-	-	-	-	-	-	-	15
74.6	28	13	27	12	18	33	9	4	2	-	-	-	146
74.7	727	93	128	61	56	41	14	7	1	-	-	1	1.129
74.8	1.605	470	280	119	93	19	3	2	1	-	-	8	2.600
74.81	937	245	90	21	8	3	1	-	-	-	-	1	1.306
74.82	5	6	9	1	-	-	-	-	-	-	-	-	22
74.83	471	127	71	13	5	-	-	-	-	-	-	-	688
74.84	192	92	110	84	80	16	2	2	1	-	-	5	584
<b>M</b> <b>ISTRUZIONE</b>	<b>477</b>	<b>370</b>	<b>336</b>	<b>88</b>	<b>72</b>	<b>57</b>	<b>8</b>	<b>-</b>	<b>-</b>	<b>-</b>	<b>-</b>	<b>2</b>	<b>1.410</b>
80	477	370	336	88	72	57	8	-	-	-	-	2	1.410
80.1	101	104	159	54	30	8	2	-	-	-	-	-	458
80.2	29	21	51	25	33	43	3	-	-	-	-	-	205
80.21	9	3	19	18	23	34	2	-	-	-	-	-	108
80.22	20	18	32	7	10	9	1	-	-	-	-	-	97
80.3	4	4	3	1	-	3	-	-	-	-	-	-	15
80.4	343	241	123	8	9	3	3	-	-	-	-	2	732
80.41	312	219	96	4	1	-	-	-	-	-	-	1	633
80.42	31	22	27	4	8	3	3	-	-	-	-	1	99

**Tavola 3.19 segue - Unità locali delle imprese per classe di addetti, sezione, sottosezione, divisione, gruppo e classe di attività economica e provincia**

ATTIVITÀ ECONOMICHE PROVINCE	CLASSI DI ADDETTI											Unità locali senza ad- detti	Totale
	1	2	3 - 5	6 - 9	10 - 19	20 - 49	50 - 99	100 - 199	200 - 499	500 - 999	1000 e più		
<b>N SANITÀ E ALTRI SERVIZI SOCIALI</b>	<b>7.436</b>	<b>1.952</b>	<b>1.160</b>	<b>239</b>	<b>156</b>	<b>94</b>	<b>21</b>	<b>7</b>	<b>2</b>	<b>-</b>	<b>-</b>	<b>29</b>	<b>11.096</b>
<b>85</b>	<b>7.436</b>	<b>1.952</b>	<b>1.160</b>	<b>239</b>	<b>156</b>	<b>94</b>	<b>21</b>	<b>7</b>	<b>2</b>	<b>-</b>	<b>-</b>	<b>29</b>	<b>11.096</b>
85.1	7.212	1.915	1.077	192	76	41	14	3	2	-	-	28	10.560
85.11	-	2	4	1	15	26	13	3	2	-	-	-	66
85.12	5.997	1.260	386	57	34	10	1	-	-	-	-	17	7.762
85.13	998	448	188	14	2	-	-	-	-	-	-	11	1.661
85.14	217	205	499	120	25	5	-	-	-	-	-	-	1.071
85.2	130	10	9	-	-	-	-	-	-	-	-	-	149
85.3	94	27	74	47	80	53	7	4	-	-	-	1	387
85.31	25	16	45	24	42	35	4	2	-	-	-	-	193
85.32	69	11	29	23	38	18	3	2	-	-	-	1	194
<b>O ALTRI SERVIZI PUBBLICI, SOCIALI E PERSONALI</b>	<b>9.659</b>	<b>2.308</b>	<b>1.428</b>	<b>384</b>	<b>131</b>	<b>77</b>	<b>21</b>	<b>9</b>	<b>2</b>	<b>1</b>	<b>-</b>	<b>26</b>	<b>14.046</b>
<b>90</b>	<b>39</b>	<b>26</b>	<b>41</b>	<b>15</b>	<b>25</b>	<b>33</b>	<b>13</b>	<b>6</b>	<b>2</b>	<b>1</b>	<b>-</b>	<b>1</b>	<b>202</b>
90.0	39	26	41	15	25	33	13	6	2	1	-	1	202
<b>92</b>	<b>1.319</b>	<b>438</b>	<b>482</b>	<b>110</b>	<b>70</b>	<b>33</b>	<b>4</b>	<b>1</b>	<b>-</b>	<b>-</b>	<b>-</b>	<b>17</b>	<b>2.474</b>
92.1	32	29	42	3	4	-	-	-	-	-	-	-	110
92.11	1	-	4	-	1	-	-	-	-	-	-	-	6
92.12	8	3	2	-	-	-	-	-	-	-	-	-	13
92.13	23	26	36	3	3	-	-	-	-	-	-	-	91
92.2	130	53	100	36	23	9	2	1	-	-	-	3	357
92.3	805	212	177	34	18	11	-	-	-	-	-	7	1.264
92.31	184	39	32	9	10	4	-	-	-	-	-	-	278
92.32	32	30	36	12	3	1	-	-	-	-	-	1	115
92.33	3	4	3	1	-	1	-	-	-	-	-	-	12
92.34	586	139	106	12	5	5	-	-	-	-	-	6	859
92.4	19	8	6	-	-	1	-	-	-	-	-	-	34
92.5	8	4	4	1	3	3	-	-	-	-	-	-	23
92.51	5	4	2	-	1	2	-	-	-	-	-	-	14
92.52	2	-	2	-	1	1	-	-	-	-	-	-	6
92.53	1	-	-	1	1	-	-	-	-	-	-	-	3
92.6	221	84	94	25	17	9	1	-	-	-	-	7	458
92.61	147	59	58	12	8	1	1	-	-	-	-	3	289
92.62	74	25	36	13	9	8	-	-	-	-	-	4	169
92.7	104	48	59	11	5	-	1	-	-	-	-	-	228
92.71	30	17	19	5	-	-	-	-	-	-	-	-	71
92.72	74	31	40	6	5	-	1	-	-	-	-	-	157
<b>93</b>	<b>8.301</b>	<b>1.844</b>	<b>905</b>	<b>259</b>	<b>36</b>	<b>11</b>	<b>4</b>	<b>2</b>	<b>-</b>	<b>-</b>	<b>-</b>	<b>8</b>	<b>11.370</b>
93.0	8.301	1.844	905	259	36	11	4	2	-	-	-	8	11.370
93.01	1.228	304	133	45	5	3	1	-	-	-	-	2	1.721
93.02	6.699	1.405	665	192	11	2	-	-	-	-	-	4	8.978
93.03	239	89	69	7	2	-	-	-	-	-	-	2	408
93.04	33	18	18	5	6	3	-	1	-	-	-	-	84
93.05	102	28	20	10	12	3	3	1	-	-	-	-	179
<b>TOTALE</b>	<b>127.966</b>	<b>45.189</b>	<b>37.500</b>	<b>9.874</b>	<b>5.491</b>	<b>2.532</b>	<b>562</b>	<b>235</b>	<b>86</b>	<b>32</b>	<b>14</b>	<b>381</b>	<b>229.862</b>
di cui unità locali:													
- artigiane	34.562	11.219	9.718	2.158	790	141	-	-	-	-	-	65	58.653
- dell'industria in senso stretto (a)	12.450	5.166	5.859	1.987	1.312	684	136	80	33	11	8	42	27.768
- dei servizi	107.893	37.213	27.271	6.047	3.083	1.297	308	122	44	19	6	254	183.557
PROVINCIA DI:													
Trapani	11.972	4.178	3.177	879	507	179	40	13	3	-	-	22	20.970
Palermo	26.640	10.443	8.845	2.263	1.385	614	138	65	32	14	6	77	50.522
Messina	19.204	6.701	6.475	2.039	731	337	71	32	12	6	2	114	35.724
Agrigento	13.306	3.706	3.050	721	402	199	45	16	3	-	-	31	21.479
Caltanissetta	6.684	2.167	1.450	390	261	109	29	14	5	1	1	16	11.127
Enna	5.894	1.685	1.145	273	163	84	15	5	2	1	-	14	9.281
Catania	26.391	9.194	7.914	2.009	1.305	605	127	59	18	5	3	51	47.681
Ragusa	8.210	3.497	2.742	615	327	145	34	10	3	-	-	27	15.610
Siracusa	9.665	3.618	2.702	685	410	260	63	21	8	5	2	29	17.468
<b>TOTALE</b>	<b>127.966</b>	<b>45.189</b>	<b>37.500</b>	<b>9.874</b>	<b>5.491</b>	<b>2.532</b>	<b>562</b>	<b>235</b>	<b>86</b>	<b>32</b>	<b>14</b>	<b>381</b>	<b>229.862</b>

(a) Comprende le sezioni di attività: C - Estrazione di minerali; D - Attività manifatturiere; E - Produzione e distribuzione di energia elettrica, gas e acqua

**Tavola 3.20 - Addetti alle unità locali delle imprese per classe di addetti, sezione, sottosezione, divisione, gruppo, classe di attività economica e provincia**

ATTIVITÀ ECONOMICHE PROVINCE	CLASSI DI ADDETTI											Totale
	1	2	3 - 5	6 - 9	10 - 19	20 - 49	50 - 99	100 - 199	200 - 499	500 - 999	1000 e più	
<b>A AGRICOLTURA, CACCIA E SILVICOLTURA</b>	<b>407</b>	<b>208</b>	<b>483</b>	<b>531</b>	<b>534</b>	<b>730</b>	<b>345</b>	-	-	-	-	<b>3.238</b>
01	397	196	458	525	493	688	345	-	-	-	-	3.102
01.1	78	32	49	58	39	82	81	-	-	-	-	419
01.13	78	32	49	58	39	82	81	-	-	-	-	419
01.2	40	14	26	12	10	-	-	-	-	-	-	102
01.25	40	14	26	12	10	-	-	-	-	-	-	102
01.4	276	150	379	455	444	606	264	-	-	-	-	2.574
01.41	240	120	353	424	417	550	264	-	-	-	-	2.368
01.42	36	30	26	31	27	56	-	-	-	-	-	206
01.5	3	-	4	-	-	-	-	-	-	-	-	7
02	10	12	25	6	41	42	-	-	-	-	-	136
02.0	10	12	25	6	41	42	-	-	-	-	-	136
02.01	7	6	21	6	26	42	-	-	-	-	-	108
02.02	3	6	4	-	15	-	-	-	-	-	-	28
<b>B PESCA, PISCICOLTURA E SERVIZI CONNESSI</b>	<b>427</b>	<b>356</b>	<b>1.170</b>	<b>527</b>	<b>556</b>	<b>385</b>	<b>280</b>	<b>101</b>	<b>300</b>	-	-	<b>4.102</b>
05	427	356	1.170	527	556	385	280	101	300	-	-	4.102
05.0	427	356	1.170	527	556	385	280	101	300	-	-	4.102
05.01	406	350	1.153	493	503	342	280	101	300	-	-	3.928
05.02	9	2	3	34	53	-	-	-	-	-	-	101
05.03	12	4	14	-	-	43	-	-	-	-	-	73
<b>C ESTRAZIONE DI MINERALI</b>	<b>63</b>	<b>72</b>	<b>344</b>	<b>309</b>	<b>626</b>	<b>724</b>	<b>385</b>	<b>241</b>	<b>218</b>	<b>507</b>	-	<b>3.489</b>
<b>CA ESTRAZIONE DI MINERALI ENERGETICI</b>	-	<b>6</b>	<b>10</b>	<b>6</b>	<b>59</b>	<b>174</b>	<b>64</b>	-	<b>218</b>	-	-	<b>537</b>
10	-	-	-	-	-	-	-	-	-	-	-	-
10.1	-	-	-	-	-	-	-	-	-	-	-	-
10.2	-	-	-	-	-	-	-	-	-	-	-	-
10.3	-	-	-	-	-	-	-	-	-	-	-	-
11	-	6	10	6	59	174	64	-	218	-	-	537
11.1	-	2	6	6	48	174	-	-	218	-	-	454
11.11	-	2	3	-	-	59	-	-	-	-	-	64
11.12	-	-	3	6	48	115	-	-	218	-	-	390
11.13	-	-	-	-	-	-	-	-	-	-	-	-
11.2	-	4	4	-	11	-	64	-	-	-	-	83
12	-	-	-	-	-	-	-	-	-	-	-	-
12.0	-	-	-	-	-	-	-	-	-	-	-	-
<b>CB ESTRAZIONE DI MINERALI NON ENERGETICI</b>	<b>63</b>	<b>66</b>	<b>334</b>	<b>303</b>	<b>567</b>	<b>550</b>	<b>321</b>	<b>241</b>	-	<b>507</b>	-	<b>2.952</b>
13	-	-	-	-	-	-	-	-	-	-	-	-
13.1	-	-	-	-	-	-	-	-	-	-	-	-
13.2	-	-	-	-	-	-	-	-	-	-	-	-
14	63	66	334	303	567	550	321	241	-	507	-	2.952
14.1	26	32	155	148	417	267	-	-	-	-	-	1.045
14.11	21	20	119	140	324	243	-	-	-	-	-	867
14.12	5	10	36	8	93	24	-	-	-	-	-	176
14.13	-	2	-	-	-	-	-	-	-	-	-	2
14.2	26	22	108	93	109	143	-	-	-	-	-	501
14.21	26	22	98	87	109	143	-	-	-	-	-	485
14.22	-	-	10	6	-	-	-	-	-	-	-	16
14.3	2	2	-	-	-	-	-	122	-	507	-	633
14.4	3	4	25	21	-	60	224	119	-	-	-	456
14.5	6	6	46	41	41	80	97	-	-	-	-	317
<b>D ATTIVITÀ MANIFATTURIERE</b>	<b>12.324</b>	<b>10.144</b>	<b>20.979</b>	<b>13.326</b>	<b>15.877</b>	<b>17.545</b>	<b>7.600</b>	<b>8.060</b>	<b>6.770</b>	<b>5.130</b>	<b>13.270</b>	<b>131.025</b>
<b>DA INDUSTRIE ALIMENTARI, DELLE BEVANDE E DEL TABACCO</b>	<b>1.791</b>	<b>3.184</b>	<b>7.491</b>	<b>3.175</b>	<b>2.591</b>	<b>3.149</b>	<b>1.679</b>	<b>746</b>	<b>493</b>	-	-	<b>24.299</b>
15	1.791	3.184	7.491	3.175	2.572	3.129	1.679	746	-	-	-	23.767
15.1	23	30	40	97	66	210	64	-	-	-	-	530
15.11	10	10	21	67	45	88	-	-	-	-	-	241
15.12	-	2	-	16	21	122	64	-	-	-	-	225
15.13	13	18	19	14	-	-	-	-	-	-	-	64
15.2	20	30	93	150	292	381	302	142	-	-	-	1.410
15.3	25	36	266	187	224	378	284	284	-	-	-	1.684
15.31	3	2	12	-	33	64	-	-	-	-	-	114
15.32	1	-	76	25	54	164	83	-	-	-	-	403
15.33	21	34	178	162	137	150	201	284	-	-	-	1.167
15.4	175	244	841	276	108	69	-	-	-	-	-	1.713
15.41	168	238	628	122	97	69	-	-	-	-	-	1.322
15.42	7	6	213	145	11	-	-	-	-	-	-	382
15.43	-	-	-	9	-	-	-	-	-	-	-	9
15.5	49	144	178	176	144	217	77	-	-	-	-	985
15.51	43	132	162	132	132	183	77	-	-	-	-	861
15.52	6	12	16	44	12	34	-	-	-	-	-	124
15.6	77	94	301	190	184	258	-	-	-	-	-	1.104
15.61	77	94	301	190	184	258	-	-	-	-	-	1.104
15.62	-	-	-	-	-	-	-	-	-	-	-	-
15.7	9	12	37	80	135	50	-	-	-	-	-	323
15.71	8	12	32	80	135	50	-	-	-	-	-	317
15.72	1	-	5	-	-	-	-	-	-	-	-	6

**Tavola 3.20 segue - Addetti alle unità locali delle imprese per classe di addetti, sezione, sottosezione, divisione, gruppo, classe di attività economica e provincia**

ATTIVITÀ ECONOMICHE PROVINCE	CLASSI DI ADDETTI										Totale	
	1	2	3 - 5	6 - 9	10 - 19	20 - 49	50 - 99	100 - 199	200 - 499	500 - 999		1000 e più
15.8	1.323	2.490	5.303	1.580	1.009	911	330	-	-	-	-	12.946
15.81	1.140	2.226	4.849	1.262	614	318	-	-	-	-	-	10.409
15.82	50	60	161	104	114	22	64	-	-	-	-	575
15.83	-	-	-	-	-	-	-	-	-	-	-	-
15.84	7	16	17	28	-	24	-	-	-	-	-	92
15.85	77	120	141	70	99	314	204	-	-	-	-	1.025
15.86	28	32	62	47	132	153	62	-	-	-	-	516
15.87	3	-	11	6	14	-	-	-	-	-	-	34
15.88	2	4	-	-	-	-	-	-	-	-	-	6
15.89	16	32	62	63	36	80	-	-	-	-	-	289
15.9	90	104	432	439	410	655	622	320	-	-	-	3.072
15.91	2	2	21	31	44	-	-	148	-	-	-	248
15.92	2	-	5	-	-	21	58	-	-	-	-	86
15.93	85	84	366	369	339	387	338	-	-	-	-	1.968
15.94	-	-	-	-	-	-	-	-	-	-	-	-
15.95	-	-	-	-	-	-	-	-	-	-	-	-
15.96	-	-	-	6	-	-	-	-	172	-	-	178
15.97	-	-	-	-	-	-	-	-	-	-	-	-
15.98	1	18	40	33	27	247	226	-	-	-	-	592
15.99	-	-	-	-	-	-	-	-	-	-	-	-
16	-	-	-	-	19	20	-	-	-	493	-	532
16.0	-	-	-	-	19	20	-	-	-	493	-	532
<b>DB</b>	<b>1.189</b>	<b>494</b>	<b>1.028</b>	<b>909</b>	<b>1.291</b>	<b>1.823</b>	<b>533</b>	<b>391</b>	<b>297</b>	-	-	<b>7.955</b>
<b>INDUSTRIE TESSILI E DELL'ABBIGLIAMENTO</b>	<b>192</b>	<b>108</b>	<b>249</b>	<b>312</b>	<b>339</b>	<b>355</b>	<b>224</b>	<b>290</b>	-	-	-	<b>2.069</b>
17	1	-	-	6	-	-	-	172	-	-	-	179
17.1	-	-	-	-	-	-	-	172	-	-	-	172
17.11	1	-	-	6	-	-	-	-	-	-	-	7
17.12	-	-	-	-	-	-	-	-	-	-	-	-
17.13	-	-	-	-	-	-	-	-	-	-	-	-
17.14	-	-	-	-	-	-	-	-	-	-	-	-
17.15	-	-	-	-	-	-	-	-	-	-	-	-
17.16	-	-	-	-	-	-	-	-	-	-	-	-
17.17	-	-	-	-	-	-	-	-	-	-	-	-
17.2	2	2	3	-	-	41	-	118	-	-	-	166
17.21	1	2	-	-	-	41	-	118	-	-	-	162
17.22	1	-	-	-	-	-	-	-	-	-	-	1
17.23	-	-	-	-	-	-	-	-	-	-	-	-
17.24	-	-	3	-	-	-	-	-	-	-	-	3
17.25	-	-	-	-	-	-	-	-	-	-	-	-
17.3	4	2	-	-	-	-	-	-	-	-	-	6
17.4	49	52	81	95	111	94	61	-	-	-	-	543
17.5	76	24	61	82	60	69	-	-	-	-	-	372
17.51	6	4	4	-	-	-	-	-	-	-	-	14
17.52	1	4	10	33	27	26	-	-	-	-	-	101
17.53	-	-	-	-	-	-	-	-	-	-	-	-
17.54	69	16	47	49	33	43	-	-	-	-	-	257
17.6	29	6	68	52	45	64	163	-	-	-	-	427
17.7	31	22	36	77	123	87	-	-	-	-	-	376
17.71	2	6	12	23	14	-	-	-	-	-	-	57
17.72	18	6	17	18	24	-	-	-	-	-	-	83
17.73	7	10	7	36	85	87	-	-	-	-	-	232
17.74	3	-	-	-	-	-	-	-	-	-	-	3
17.75	1	-	-	-	-	-	-	-	-	-	-	1
<b>18</b>	<b>997</b>	<b>386</b>	<b>779</b>	<b>597</b>	<b>952</b>	<b>1.468</b>	<b>309</b>	<b>101</b>	<b>297</b>	-	-	<b>5.886</b>
18.1	8	14	9	6	-	-	-	-	-	-	-	37
18.2	945	308	660	526	904	1.468	309	101	297	-	-	5.518
18.21	6	-	13	15	46	-	-	-	-	-	-	80
18.22	814	230	455	293	579	1.150	111	101	297	-	-	4.030
18.23	7	18	41	53	110	150	148	-	-	-	-	527
18.24	118	60	151	165	169	168	50	-	-	-	-	881
18.3	44	64	110	65	48	-	-	-	-	-	-	331
<b>DC</b>	<b>82</b>	<b>62</b>	<b>195</b>	<b>205</b>	<b>294</b>	<b>203</b>	-	-	-	-	-	<b>1.041</b>
<b>INDUSTRIE CONCIARIE, FABBRICAZIONE DI PRODOTTI IN CUIOIO, PELLE E SIMILARI</b>	<b>82</b>	<b>62</b>	<b>195</b>	<b>205</b>	<b>294</b>	<b>203</b>	-	-	-	-	-	<b>1.041</b>
19	6	4	10	12	20	-	-	-	-	-	-	52
19.1	46	26	55	38	111	65	-	-	-	-	-	341
19.2	30	32	130	155	163	138	-	-	-	-	-	648
19.3	-	-	-	-	-	-	-	-	-	-	-	-
<b>DD</b>	<b>2.902</b>	<b>1.390</b>	<b>1.631</b>	<b>787</b>	<b>960</b>	<b>532</b>	<b>106</b>	-	-	-	-	<b>8.308</b>
<b>INDUSTRIA DEL LEGNO E DEI PRODOTTI IN LEGNO</b>	<b>2.902</b>	<b>1.390</b>	<b>1.631</b>	<b>787</b>	<b>960</b>	<b>532</b>	<b>106</b>	-	-	-	-	<b>8.308</b>
20	71	32	58	49	64	59	-	-	-	-	-	333
20.1	1	6	3	9	-	-	-	-	-	-	-	19
20.2	2.311	1.146	1.218	415	568	267	106	-	-	-	-	6.031
20.3	62	70	189	212	262	143	-	-	-	-	-	938
20.4	457	136	163	102	66	63	-	-	-	-	-	987
20.5	447	132	150	86	66	63	-	-	-	-	-	944
20.51	10	4	13	16	-	-	-	-	-	-	-	43
20.52	-	-	-	-	-	-	-	-	-	-	-	-
<b>DE</b>	<b>552</b>	<b>574</b>	<b>1.319</b>	<b>868</b>	<b>977</b>	<b>700</b>	<b>496</b>	<b>388</b>	<b>226</b>	-	-	<b>6.100</b>
<b>FABBRICAZIONE DELLA PASTA-CARTA, DELLA CARTA E DEI PRODOTTI DI CARTA; STAMPA ED EDITORIA</b>	<b>552</b>	<b>574</b>	<b>1.319</b>	<b>868</b>	<b>977</b>	<b>700</b>	<b>496</b>	<b>388</b>	<b>226</b>	-	-	<b>6.100</b>
21	38	32	119	127	252	183	168	123	-	-	-	1.042
21.1	-	-	-	-	29	21	-	-	-	-	-	50
21.11	-	-	-	-	18	21	-	-	-	-	-	39
21.12	-	-	-	-	11	-	-	-	-	-	-	11

**Tavola 3.20 segue - Addetti alle unità locali delle imprese per classe di addetti, sezione, sottosezione, divisione, gruppo, classe di attività economica e provincia**

ATTIVITÀ ECONOMICHE PROVINCE	CLASSI DI ADDETTI											Totale
	1	2	3 - 5	6 - 9	10 - 19	20 - 49	50 - 99	100 - 199	200 - 499	500 - 999	1000 e più	
21.2	38	32	119	127	223	162	168	123	-	-	-	992
21.21	16	8	43	39	85	82	-	-	-	-	-	273
21.22	4	4	34	29	55	-	-	-	-	-	-	126
21.23	11	10	31	51	69	80	72	-	-	-	-	324
21.24	-	-	-	-	-	-	-	-	-	-	-	-
21.25	7	10	11	8	14	-	96	123	-	-	-	269
<b>22</b>	<b>514</b>	<b>542</b>	<b>1.200</b>	<b>741</b>	<b>725</b>	<b>517</b>	<b>328</b>	<b>265</b>	<b>226</b>	-	-	<b>5.058</b>
22.1	73	88	241	99	83	106	63	265	226	-	-	1.244
22.11	44	62	165	69	65	106	-	-	-	-	-	511
22.12	12	6	51	30	-	-	63	265	226	-	-	653
22.13	9	14	11	-	18	-	-	-	-	-	-	52
22.14	2	2	3	-	-	-	-	-	-	-	-	7
22.15	6	4	11	-	-	-	-	-	-	-	-	21
22.2	436	450	937	636	642	411	265	-	-	-	-	3.777
22.21	-	-	-	-	11	43	96	-	-	-	-	150
22.22	295	350	728	484	517	269	169	-	-	-	-	2.812
22.23	58	30	56	42	25	29	-	-	-	-	-	240
22.24	72	56	135	98	89	70	-	-	-	-	-	520
22.25	11	14	18	12	-	-	-	-	-	-	-	55
22.3	5	4	22	6	-	-	-	-	-	-	-	37
22.31	3	-	4	-	-	-	-	-	-	-	-	7
22.32	2	2	10	6	-	-	-	-	-	-	-	20
22.33	-	2	8	-	-	-	-	-	-	-	-	10
<b>DF</b>	<b>9</b>	<b>8</b>	<b>40</b>	<b>150</b>	<b>235</b>	<b>378</b>	<b>95</b>	<b>233</b>	<b>303</b>	<b>2.121</b>	<b>3.657</b>	<b>7.229</b>
<b>FABBRICAZIONE DI COKE, RAFFINERIE DI PETROLIO, TRATTAMENTO DEI COMBUSTIBILI NUCLEARI</b>												
23	9	8	40	150	235	378	95	233	303	2.121	3.657	7.229
23.1	-	-	-	-	-	-	-	-	-	-	-	-
23.2	9	8	40	150	235	378	95	233	303	2.121	3.657	7.229
23.3	-	-	-	-	-	-	-	-	-	-	-	-
<b>DG</b>	<b>55</b>	<b>68</b>	<b>243</b>	<b>239</b>	<b>478</b>	<b>546</b>	<b>246</b>	<b>613</b>	<b>1.147</b>	<b>2.053</b>	<b>2.272</b>	<b>7.960</b>
<b>FABBRICAZIONE DI PRODOTTI CHIMICI E DI FIBRE SINTETICHE E ARTIFICIALI</b>												
24	55	68	243	239	478	546	246	613	1.147	2.053	2.272	7.960
24.1	17	8	34	42	139	322	93	319	947	2.053	1.061	5.035
24.11	8	-	6	19	61	166	-	-	-	-	-	260
24.12	-	-	-	-	-	-	-	-	-	-	-	-
24.13	1	2	6	6	-	38	93	148	323	688	-	1.305
24.14	3	-	9	-	16	-	-	-	-	743	-	771
24.15	4	6	9	8	27	70	-	-	323	622	-	1.069
24.16	1	-	4	9	35	-	-	171	301	-	1.061	1.582
24.17	-	-	-	-	-	48	-	-	-	-	-	48
24.2	3	-	5	6	60	26	-	-	-	-	-	100
24.3	9	20	70	67	102	25	85	-	-	-	-	378
24.4	-	8	29	31	89	21	68	160	200	-	1.211	1.817
24.41	-	-	-	9	-	-	68	-	200	-	-	277
24.42	-	8	29	22	89	21	-	160	-	-	1.211	1.540
24.5	17	18	53	48	58	70	-	134	-	-	-	398
24.51	10	10	36	35	58	70	-	134	-	-	-	353
24.52	7	8	17	13	-	-	-	-	-	-	-	45
24.6	9	14	52	45	30	82	-	-	-	-	-	232
24.61	5	10	26	-	10	-	-	-	-	-	-	51
24.62	-	-	-	-	10	-	-	-	-	-	-	10
24.63	4	4	19	36	-	-	-	-	-	-	-	63
24.64	-	-	-	-	-	-	-	-	-	-	-	-
24.65	-	-	-	-	-	-	-	-	-	-	-	-
24.66	-	-	7	9	10	82	-	-	-	-	-	108
24.7	-	-	-	-	-	-	-	-	-	-	-	-
<b>DH</b>	<b>96</b>	<b>144</b>	<b>302</b>	<b>370</b>	<b>503</b>	<b>810</b>	<b>446</b>	<b>106</b>	-	<b>956</b>	-	<b>3.733</b>
<b>FABBRICAZIONE DI ARTICOLI IN GOMMA E MATERIE PLASTICHE</b>												
25	96	144	302	370	503	810	446	106	-	956	-	3.733
25.1	30	46	84	59	180	25	-	-	-	956	-	1.380
25.11	-	-	5	-	16	-	-	-	-	956	-	977
25.12	26	42	64	59	98	25	-	-	-	-	-	314
25.13	4	4	15	-	66	-	-	-	-	-	-	89
25.2	66	98	218	311	323	785	446	106	-	-	-	2.353
25.21	12	22	39	59	82	237	260	106	-	-	-	817
25.22	16	28	43	103	70	161	101	-	-	-	-	522
25.23	15	28	29	44	35	115	-	-	-	-	-	266
25.24	23	20	107	105	136	272	85	-	-	-	-	748
<b>DI</b>	<b>767</b>	<b>976</b>	<b>2.588</b>	<b>2.181</b>	<b>2.535</b>	<b>3.452</b>	<b>640</b>	<b>1.296</b>	<b>640</b>	-	-	<b>15.075</b>
<b>FABBRICAZIONE DI PRODOTTI DELLA LAVORAZIONE DI MINERALI NON METALLIFERI</b>												
26	767	976	2.588	2.181	2.535	3.452	640	1.296	640	-	-	15.075
26.1	126	130	242	121	215	158	-	112	-	-	-	1.104
26.11	-	-	-	-	14	-	-	-	-	-	-	14
26.12	84	100	186	97	140	105	-	-	-	-	-	712
26.13	-	-	-	-	-	23	-	112	-	-	-	135
26.14	-	-	-	-	-	-	-	-	-	-	-	-
26.15	42	30	56	24	61	30	-	-	-	-	-	243
26.2	161	134	260	111	185	115	-	281	434	-	-	1.681
26.21	124	96	187	85	155	87	-	135	-	-	-	869
26.22	27	22	35	8	-	-	-	146	434	-	-	672
26.23	-	2	4	-	-	-	-	-	-	-	-	6
26.24	-	-	-	-	-	-	-	-	-	-	-	-
26.25	9	10	14	9	-	-	-	-	-	-	-	42
26.26	1	4	20	9	30	28	-	-	-	-	-	92



**Tavola 3.20 segue - Addetti alle unità locali delle imprese per classe di addetti, sezione, sottosezione, divisione, gruppo, classe di attività economica e provincia**

ATTIVITÀ ECONOMICHE PROVINCE	CLASSI DI ADDETTI											Totale
	1	2	3 - 5	6 - 9	10 - 19	20 - 49	50 - 99	100 - 199	200 - 499	500 - 999	1000 e più	
26.3	12	8	21	20	-	-	66	-	-	-	-	127
26.4	19	12	56	95	282	540	84	-	-	-	-	1.088
26.5	22	28	102	81	36	358	132	677	-	-	-	1.436
26.51	5	10	45	40	36	117	132	677	-	-	-	1.062
26.52	11	16	47	29	-	180	-	-	-	-	-	283
26.53	6	2	10	12	-	61	-	-	-	-	-	91
26.6	123	200	711	918	1.092	1.619	210	226	206	-	-	5.305
26.61	40	72	229	447	415	817	210	226	-	-	-	2.456
26.62	11	12	29	13	63	26	-	-	-	-	-	154
26.63	27	46	222	270	391	522	-	-	-	-	-	1.478
26.64	1	-	6	6	-	-	-	-	-	-	-	13
26.65	6	14	55	36	54	158	-	-	-	-	-	323
26.66	38	56	170	146	169	96	-	-	206	-	-	881
26.7	299	450	1.169	798	682	587	148	-	-	-	-	4.133
26.8	5	14	27	37	43	75	-	-	-	-	-	201
26.81	2	6	4	-	-	-	-	-	-	-	-	12
26.82	3	8	23	37	43	75	-	-	-	-	-	189
<b>DJ</b>	<b>2.150</b>	<b>1.430</b>	<b>2.837</b>	<b>1.812</b>	<b>2.550</b>	<b>2.580</b>	<b>1.743</b>	<b>1.131</b>	<b>755</b>	-	-	<b>16.988</b>
<b>PRODUZIONE DI METALLO E FABBRICAZIONE DI PRODOTTI IN METALLO</b>												
27	15	20	77	116	168	301	67	-	755	-	-	1.519
27.1	1	-	-	-	-	-	-	-	224	-	-	225
27.2	-	-	-	30	25	193	-	-	291	-	-	539
27.21	-	-	-	9	14	35	-	-	-	-	-	58
27.22	-	-	-	21	11	158	-	-	291	-	-	481
27.3	4	4	41	34	42	40	-	-	-	-	-	165
27.31	-	-	-	-	15	40	-	-	-	-	-	55
27.32	-	-	-	-	-	-	-	-	-	-	-	-
27.33	4	2	32	28	-	-	-	-	-	-	-	66
27.34	-	-	9	-	-	-	-	-	-	-	-	9
27.35	-	2	-	6	27	-	-	-	-	-	-	35
27.4	5	6	10	24	25	68	67	-	240	-	-	445
27.41	3	-	7	-	11	44	67	-	-	-	-	132
27.42	-	-	-	9	14	24	-	-	240	-	-	287
27.43	1	4	-	7	-	-	-	-	-	-	-	12
27.44	-	-	-	-	-	-	-	-	-	-	-	-
27.45	1	2	3	8	-	-	-	-	-	-	-	14
27.5	5	10	26	28	76	-	-	-	-	-	-	145
27.51	3	4	14	7	53	-	-	-	-	-	-	81
27.52	-	-	-	-	-	-	-	-	-	-	-	-
27.53	2	2	12	15	10	-	-	-	-	-	-	41
27.54	-	4	-	6	13	-	-	-	-	-	-	23
<b>28</b>	<b>2.135</b>	<b>1.410</b>	<b>2.760</b>	<b>1.696</b>	<b>2.382</b>	<b>2.279</b>	<b>1.676</b>	<b>1.131</b>	-	-	-	<b>15.469</b>
28.1	441	540	1.106	888	1.452	1.427	904	1.028	-	-	-	7.786
28.11	68	92	248	327	896	983	758	1.028	-	-	-	4.400
28.12	373	448	858	561	556	444	146	-	-	-	-	3.386
28.2	4	4	41	73	83	42	-	-	-	-	-	247
28.21	3	4	15	45	28	42	-	-	-	-	-	137
28.22	1	-	26	28	55	-	-	-	-	-	-	110
28.3	-	-	-	-	-	-	79	103	-	-	-	182
28.4	8	6	6	14	38	122	-	-	-	-	-	194
28.5	191	118	215	156	380	431	519	-	-	-	-	2.010
28.51	9	12	43	46	66	140	124	-	-	-	-	440
28.52	182	106	172	110	314	291	395	-	-	-	-	1.570
28.6	20	8	26	30	51	79	78	-	-	-	-	292
28.61	1	-	-	-	-	-	-	-	-	-	-	1
28.62	9	6	17	15	38	32	78	-	-	-	-	195
28.63	10	2	9	15	13	47	-	-	-	-	-	96
28.7	1.471	734	1.366	535	378	178	96	-	-	-	-	4.758
28.71	5	2	18	-	26	-	-	-	-	-	-	51
28.72	3	-	5	-	-	-	96	-	-	-	-	104
28.73	2	4	22	-	21	-	-	-	-	-	-	49
28.74	1	2	3	6	10	-	-	-	-	-	-	22
28.75	1.460	726	1.318	529	321	178	-	-	-	-	-	4.532
<b>DK</b>	<b>320</b>	<b>300</b>	<b>706</b>	<b>818</b>	<b>1.155</b>	<b>1.064</b>	<b>466</b>	<b>120</b>	<b>319</b>	-	-	<b>5.268</b>
<b>FABBRICAZIONE DI MACCHINE ED APPARECCHI MECCANICI, COMPRESI L'INSTALLAZIONE, IL MONTAGGIO, LA RIPARAZIONE E LA MANUTENZIONE</b>												
29	320	300	706	818	1.155	1.064	466	120	319	-	-	5.268
29.1	29	40	92	99	160	105	-	-	-	-	-	525
29.11	11	16	29	57	63	67	-	-	-	-	-	243
29.12	18	20	63	36	97	38	-	-	-	-	-	272
29.13	-	-	-	-	-	-	-	-	-	-	-	-
29.14	-	4	-	6	-	-	-	-	-	-	-	10
29.2	145	122	333	471	504	659	111	-	-	-	-	2.345
29.21	3	2	19	56	63	24	-	-	-	-	-	167
29.22	25	36	114	189	236	358	111	-	-	-	-	1.069
29.23	42	20	76	104	105	103	-	-	-	-	-	450
29.24	75	64	124	122	100	174	-	-	-	-	-	659
29.3	110	86	170	155	237	72	83	120	-	-	-	1.033
29.31	60	36	72	33	96	-	-	-	-	-	-	297
29.32	50	50	98	122	141	72	83	120	-	-	-	736
29.4	2	4	3	-	17	-	-	-	-	-	-	26

**Tavola 3.20 segue - Addetti alle unità locali delle imprese per classe di addetti, sezione, sottosezione, divisione, gruppo, classe di attività economica e provincia**

ATTIVITÀ ECONOMICHE PROVINCE	CLASSI DI ADDETTI											Totale
	1	2	3 - 5	6 - 9	10 - 19	20 - 49	50 - 99	100 - 199	200 - 499	500 - 999	1000 e più	
<b>29.5</b>	<b>34</b>	<b>46</b>	<b>95</b>	<b>77</b>	<b>237</b>	<b>190</b>	<b>211</b>	-	<b>319</b>	-	-	<b>1.209</b>
29.51	7	6	13	15	35	51	67	-	-	-	-	194
29.52	-	14	16	-	94	57	-	-	-	-	-	181
29.53	12	8	23	21	70	-	-	-	-	-	-	134
29.54	11	6	20	15	-	-	-	-	-	-	-	52
29.55	-	-	7	-	-	-	-	-	-	-	-	7
29.56	4	12	16	26	38	82	144	-	319	-	-	641
29.6	-	-	-	-	-	-	-	-	-	-	-	-
29.7	-	2	13	16	-	38	61	-	-	-	-	130
29.71	-	-	9	7	-	-	61	-	-	-	-	77
29.72	-	2	4	9	-	38	-	-	-	-	-	53
<b>DL FABBRICAZIONE DI MACCHINE ELETTRICHE E DI APPARECCHIATURE ELETTRICHE ED OTTICHE</b>	<b>1.192</b>	<b>782</b>	<b>1.199</b>	<b>689</b>	<b>859</b>	<b>862</b>	<b>601</b>	<b>1.701</b>	<b>1.629</b>	-	<b>2.584</b>	<b>12.098</b>
<b>30</b>	-	-	<b>8</b>	<b>14</b>	<b>24</b>	<b>21</b>	-	-	-	-	-	<b>67</b>
30.0	-	-	8	14	24	21	-	-	-	-	-	67
30.01	-	-	-	14	10	21	-	-	-	-	-	45
30.02	-	-	8	-	14	-	-	-	-	-	-	22
<b>31</b>	<b>138</b>	<b>144</b>	<b>347</b>	<b>357</b>	<b>526</b>	<b>499</b>	<b>473</b>	<b>1.601</b>	<b>573</b>	-	-	<b>4.658</b>
31.1	11	30	89	26	210	127	140	114	-	-	-	747
31.2	11	8	22	74	77	151	-	260	-	-	-	603
31.3	-	-	21	9	-	-	61	284	-	-	-	375
31.4	-	-	-	-	18	-	-	-	-	-	-	18
31.5	49	54	115	115	63	-	-	-	-	-	-	396
31.6	67	52	100	133	158	221	272	943	573	-	-	2.519
31.61	-	2	4	-	16	45	-	-	-	-	-	67
31.62	67	50	96	133	142	176	272	943	573	-	-	2.452
<b>32</b>	<b>439</b>	<b>160</b>	<b>334</b>	<b>96</b>	<b>114</b>	<b>267</b>	<b>128</b>	<b>100</b>	<b>830</b>	-	<b>2.584</b>	<b>5.052</b>
32.1	8	4	9	12	-	22	-	100	291	-	1.278	1.724
32.2	426	156	317	84	114	245	128	-	539	-	1.306	3.315
32.3	5	-	8	-	-	-	-	-	-	-	-	13
<b>33</b>	<b>615</b>	<b>478</b>	<b>510</b>	<b>222</b>	<b>195</b>	<b>75</b>	-	-	<b>226</b>	-	-	<b>2.321</b>
33.1	522	372	358	138	111	75	-	-	-	-	-	1.576
33.2	10	14	77	23	44	-	-	-	226	-	-	394
33.3	-	2	3	23	-	-	-	-	-	-	-	28
33.4	82	90	69	38	30	-	-	-	-	-	-	309
33.5	1	-	3	-	10	-	-	-	-	-	-	14
<b>DM FABBRICAZIONE DI MEZZI DI TRASPORTO</b>	<b>81</b>	<b>56</b>	<b>255</b>	<b>221</b>	<b>551</b>	<b>787</b>	<b>379</b>	<b>960</b>	<b>961</b>	-	<b>4.757</b>	<b>9.008</b>
<b>34</b>	<b>15</b>	<b>8</b>	<b>42</b>	<b>56</b>	<b>224</b>	<b>293</b>	-	<b>236</b>	-	-	<b>3.081</b>	<b>3.955</b>
34.1	-	2	-	-	-	25	-	-	-	-	3.081	3.108
34.2	2	2	9	24	166	167	-	-	-	-	-	370
34.3	13	4	33	32	58	101	-	236	-	-	-	477
<b>35</b>	<b>66</b>	<b>48</b>	<b>213</b>	<b>165</b>	<b>327</b>	<b>494</b>	<b>379</b>	<b>724</b>	<b>961</b>	-	<b>1.676</b>	<b>5.053</b>
35.1	52	34	187	156	276	444	124	136	-	-	1.676	3.085
35.11	10	8	71	70	208	261	124	136	-	-	1.676	2.564
35.12	42	26	116	86	68	183	-	-	-	-	-	521
35.2	3	2	11	-	39	50	255	477	961	-	-	1.798
35.3	1	-	3	-	-	-	-	111	-	-	-	115
35.4	9	8	9	-	12	-	-	-	-	-	-	38
35.41	-	2	6	-	-	-	-	-	-	-	-	8
35.42	8	6	3	-	12	-	-	-	-	-	-	29
35.43	1	-	-	-	-	-	-	-	-	-	-	1
35.5	1	4	3	9	-	-	-	-	-	-	-	17
<b>DN ALTRE INDUSTRIE MANIFATTURIERE</b>	<b>1.138</b>	<b>676</b>	<b>1.145</b>	<b>902</b>	<b>898</b>	<b>659</b>	<b>170</b>	<b>375</b>	-	-	-	<b>5.963</b>
<b>36</b>	<b>1.114</b>	<b>664</b>	<b>1.102</b>	<b>886</b>	<b>854</b>	<b>593</b>	<b>170</b>	<b>375</b>	-	-	-	<b>5.758</b>
36.1	848	466	832	678	673	398	170	139	-	-	-	4.204
36.11	485	206	273	143	160	25	116	139	-	-	-	1.547
36.12	14	14	45	62	128	43	-	-	-	-	-	306
36.13	33	26	109	91	86	181	-	-	-	-	-	526
36.14	297	200	348	335	188	129	54	-	-	-	-	1.551
36.15	19	20	57	47	111	20	-	-	-	-	-	274
36.2	187	122	156	78	110	158	-	236	-	-	-	1.047
36.21	1	2	4	15	-	-	-	-	-	-	-	22
36.22	186	120	152	63	110	158	-	236	-	-	-	1.025
36.3	3	6	11	-	-	-	-	-	-	-	-	20
36.4	3	6	11	24	25	-	-	-	-	-	-	69
36.5	14	8	7	8	12	-	-	-	-	-	-	49
36.6	59	56	85	98	34	37	-	-	-	-	-	369
36.61	15	4	15	14	-	-	-	-	-	-	-	48
36.62	1	2	11	8	12	-	-	-	-	-	-	34
36.63	43	50	59	76	22	37	-	-	-	-	-	287
<b>37</b>	<b>24</b>	<b>12</b>	<b>43</b>	<b>16</b>	<b>44</b>	<b>66</b>	-	-	-	-	-	<b>205</b>
37.1	21	8	25	8	-	46	-	-	-	-	-	108
37.2	3	4	18	8	44	20	-	-	-	-	-	97
<b>E PRODUZIONE E DISTRIBUZIONE DI ENERGIA ELETTRICA, GAS E ACQUA</b>	<b>63</b>	<b>116</b>	<b>497</b>	<b>690</b>	<b>882</b>	<b>2.337</b>	<b>1.386</b>	<b>2.694</b>	<b>2.214</b>	<b>1.939</b>	-	<b>12.818</b>
<b>40</b>	<b>12</b>	<b>56</b>	<b>282</b>	<b>565</b>	<b>379</b>	<b>2.192</b>	<b>1.245</b>	<b>2.322</b>	<b>2.214</b>	<b>1.206</b>	-	<b>10.473</b>
40.1	1	14	198	453	218	1.915	1.096	2.200	2.214	1.206	-	9.515
40.2	11	42	84	112	161	277	149	122	-	-	-	958
40.3	-	-	-	-	-	-	-	-	-	-	-	-
41	51	60	215	125	503	145	141	372	-	733	-	2.345
41.0	51	60	215	125	503	145	141	372	-	733	-	2.345

**Tavola 3.20 segue - Addetti alle unità locali delle imprese per classe di addetti, sezione, sottosezione, divisione, gruppo, classe di attività economica e provincia**

ATTIVITÀ ECONOMICHE PROVINCE	CLASSI DI ADDETTI											Totale
	1	2	3 - 5	6 - 9	10 - 19	20 - 49	50 - 99	100 - 199	200 - 499	500 - 999	1000 e più	
<b>F COSTRUZIONI</b>	<b>6.789</b>	<b>5.056</b>	<b>14.801</b>	<b>12.258</b>	<b>13.528</b>	<b>15.129</b>	<b>7.310</b>	<b>4.298</b>	<b>2.401</b>	<b>1.324</b>	-	<b>82.894</b>
<b>45</b>	<b>6.789</b>	<b>5.056</b>	<b>14.801</b>	<b>12.258</b>	<b>13.528</b>	<b>15.129</b>	<b>7.310</b>	<b>4.298</b>	<b>2.401</b>	<b>1.324</b>	-	<b>82.894</b>
45.1	365	206	490	244	291	329	444	-	-	-	-	2.369
45.11	315	170	322	127	116	104	372	-	-	-	-	1.526
45.12	50	36	168	117	175	225	72	-	-	-	-	843
45.2	3.905	3.378	10.938	9.837	10.602	11.871	5.709	3.404	2.401	1.324	-	63.369
45.21	3.686	3.046	9.697	8.741	9.349	10.452	4.918	2.737	1.894	1.324	-	55.844
45.22	20	20	64	19	17	-	-	-	-	-	-	140
45.23	58	190	737	600	695	1.014	514	377	244	-	-	4.429
45.24	11	22	74	145	202	167	223	161	-	-	-	1.005
45.25	130	100	366	332	339	238	54	129	263	-	-	1.951
45.3	1.087	836	2.193	1.696	2.205	2.560	991	894	-	-	-	12.462
45.31	528	454	1.187	905	1.412	1.471	680	710	-	-	-	7.347
45.32	17	18	59	102	242	403	140	-	-	-	-	981
45.33	495	310	733	519	325	280	-	-	-	-	-	2.662
45.34	47	54	214	170	226	406	171	184	-	-	-	1.472
45.4	1.419	618	1.168	472	400	369	166	-	-	-	-	4.612
45.41	71	30	85	61	54	49	-	-	-	-	-	350
45.42	70	78	110	42	61	58	-	-	-	-	-	419
45.43	42	20	50	48	35	-	-	-	-	-	-	195
45.44	521	160	250	41	84	58	-	-	-	-	-	1.114
45.45	715	330	673	280	166	204	166	-	-	-	-	2.534
45.5	13	18	12	9	30	-	-	-	-	-	-	82
<b>G COMMERCIO ALL'IN- GROSSO E AL DETTAGLIO; RIPARAZIONE DI AUTOVEI- COLI, MOTOCICLI E DI BENI PERSONALI E PER LA CASA</b>	<b>65.813</b>	<b>48.504</b>	<b>56.736</b>	<b>19.580</b>	<b>16.227</b>	<b>10.110</b>	<b>3.899</b>	<b>1.572</b>	<b>688</b>	-	-	<b>223.129</b>
<b>50</b>	<b>11.235</b>	<b>7.434</b>	<b>9.137</b>	<b>3.390</b>	<b>3.100</b>	<b>1.503</b>	<b>89</b>	<b>283</b>	-	-	-	<b>36.171</b>
50.1	583	516	803	686	1.503	1.239	-	283	-	-	-	5.613
50.2	8.577	4.668	5.485	1.762	948	238	89	-	-	-	-	21.767
50.3	671	670	1.065	522	368	-	-	-	-	-	-	3.296
50.4	596	320	366	112	58	-	-	-	-	-	-	1.452
50.5	808	1.260	1.418	308	223	26	-	-	-	-	-	4.043
<b>51</b>	<b>4.928</b>	<b>4.708</b>	<b>11.001</b>	<b>6.066</b>	<b>6.118</b>	<b>5.011</b>	<b>2.568</b>	<b>751</b>	<b>285</b>	-	-	<b>41.436</b>
51.1	2.259	1.384	2.330	905	419	216	-	-	-	-	-	7.513
51.11	79	36	115	42	16	49	-	-	-	-	-	337
51.12	37	28	59	13	22	-	-	-	-	-	-	159
51.13	70	50	115	7	21	-	-	-	-	-	-	263
51.14	66	64	172	86	68	21	-	-	-	-	-	477
51.15	165	92	267	85	14	-	-	-	-	-	-	623
51.16	267	262	409	140	39	-	-	-	-	-	-	1.117
51.17	410	288	369	319	103	54	-	-	-	-	-	1.543
51.18	426	286	478	113	111	92	-	-	-	-	-	1.506
51.19	739	278	346	100	25	-	-	-	-	-	-	1.488
51.2	280	206	450	234	116	67	-	-	-	-	-	1.353
51.21	190	116	225	86	34	45	-	-	-	-	-	696
51.22	46	44	106	121	45	22	-	-	-	-	-	384
51.23	33	30	94	6	27	-	-	-	-	-	-	190
51.24	8	12	16	21	10	-	-	-	-	-	-	67
51.25	3	4	9	-	-	-	-	-	-	-	-	16
51.3	894	1.084	3.424	1.928	2.816	2.611	2.044	630	285	-	-	15.716
51.31	377	474	1.494	764	1.418	1.732	1.808	630	-	-	-	8.697
51.32	47	72	275	144	266	38	-	-	-	-	-	842
51.33	64	64	220	152	213	313	54	-	-	-	-	1.080
51.34	131	140	386	142	228	55	-	-	-	-	-	1.082
51.35	6	10	28	67	48	56	-	-	-	-	-	215
51.36	26	54	175	89	75	101	-	-	-	-	-	520
51.37	11	20	22	7	31	-	-	-	-	-	-	91
51.38	63	56	219	233	227	161	54	-	-	-	-	1.013
51.39	169	194	605	330	310	155	128	-	285	-	-	2.176
51.4	825	1.144	2.500	1.380	1.353	1.087	163	-	-	-	-	8.452
51.41	52	84	164	68	121	51	58	-	-	-	-	598
51.42	181	220	364	223	223	167	53	-	-	-	-	1.431
51.43	123	164	385	200	199	107	-	-	-	-	-	1.178
51.44	114	140	304	166	126	146	-	-	-	-	-	966
51.45	40	30	68	59	24	22	-	-	-	-	-	243
51.46	65	144	487	299	380	431	52	-	-	-	-	1.858
51.47	250	362	728	365	280	163	-	-	-	-	-	2.148
51.5	433	504	1.301	1.071	980	674	79	-	-	-	-	5.042
51.51	46	72	188	171	174	189	79	-	-	-	-	919
51.52	12	20	43	118	166	77	-	-	-	-	-	436
51.53	216	256	633	486	352	179	-	-	-	-	-	2.122
51.54	62	50	224	147	190	117	-	-	-	-	-	790
51.55	53	60	144	95	52	59	-	-	-	-	-	463
51.56	7	4	8	8	-	-	-	-	-	-	-	27
51.57	37	42	61	46	46	53	-	-	-	-	-	285
51.6	230	372	917	514	375	266	282	121	-	-	-	3.077
51.61	7	18	53	37	-	-	-	-	-	-	-	115
51.62	8	24	56	33	51	-	-	-	-	-	-	172
51.63	2	6	10	-	-	-	-	-	-	-	-	18
51.64	71	110	360	214	165	172	76	121	-	-	-	1.289
51.65	75	128	332	157	95	71	73	-	-	-	-	931
51.66	67	86	106	73	64	23	133	-	-	-	-	552
51.7	7	14	79	34	59	90	-	-	-	-	-	283

**Tavola 3.20 segue - Addetti alle unità locali delle imprese per classe di addetti, sezione, sottosezione, divisione, gruppo, classe di attività economica e provincia**

ATTIVITÀ ECONOMICHE PROVINCE	CLASSI DI ADDETTI											Totale
	1	2	3 - 5	6 - 9	10 - 19	20 - 49	50 - 99	100 - 199	200 - 499	500 - 999	1000 e più	
<b>52</b>	<b>49.650</b>	<b>36.362</b>	<b>36.598</b>	<b>10.124</b>	<b>7.009</b>	<b>3.596</b>	<b>1.242</b>	<b>538</b>	<b>403</b>	-	-	<b>145.522</b>
52.1	5.071	4.062	4.483	2.054	2.669	1.844	867	421	403	-	-	21.874
52.11	4.977	3.976	4.400	1.963	2.324	1.107	223	190	403	-	-	19.583
52.12	94	86	83	71	345	737	644	231	-	-	-	2.291
52.2	9.201	8.556	6.952	1.148	604	185	-	-	-	-	-	26.646
52.21	1.189	810	465	50	81	-	-	-	-	-	-	2.595
52.22	3.515	3.142	1.593	144	54	21	-	-	-	-	-	8.469
52.23	673	348	264	57	38	32	-	-	-	-	-	1.412
52.24	692	1.072	2.033	585	216	63	-	-	-	-	-	4.661
52.25	323	252	225	27	-	-	-	-	-	-	-	827
52.26	1.431	1.802	1.273	48	31	-	-	-	-	-	-	4.585
52.27	1.378	1.130	1.099	237	184	69	-	-	-	-	-	4.097
52.3	1.199	1.232	3.568	1.468	391	71	-	-	-	-	-	7.929
52.31	172	488	2.838	1.296	260	-	-	-	-	-	-	5.054
52.32	167	176	218	83	74	71	-	-	-	-	-	789
52.33	860	568	512	89	57	-	-	-	-	-	-	2.086
52.4	22.533	17.518	18.918	5.091	3.180	1.426	375	117	-	-	-	69.158
52.41	850	610	747	188	60	-	53	-	-	-	-	2.508
52.42	6.380	4.750	4.967	1.394	983	782	125	-	-	-	-	19.381
52.43	1.455	1.010	1.132	360	113	-	-	-	-	-	-	4.070
52.44	2.358	2.078	2.890	903	522	269	51	117	-	-	-	9.188
52.45	1.246	1.038	1.095	256	358	113	-	-	-	-	-	4.106
52.46	2.405	2.194	3.068	831	525	117	78	-	-	-	-	9.218
52.47	1.667	1.258	966	277	190	47	-	-	-	-	-	4.405
52.48	6.172	4.580	4.053	882	429	98	68	-	-	-	-	16.282
52.5	160	72	103	32	15	-	-	-	-	-	-	382
52.6	9.485	4.432	2.022	106	67	70	-	-	-	-	-	16.182
52.61	1	10	3	15	38	-	-	-	-	-	-	67
52.62	2.848	1.870	682	47	29	-	-	-	-	-	-	5.476
52.63	6.636	2.552	1.337	44	-	70	-	-	-	-	-	10.639
52.7	2.001	490	552	225	83	-	-	-	-	-	-	3.351
52.71	657	40	26	-	-	-	-	-	-	-	-	723
52.72	471	204	260	148	56	-	-	-	-	-	-	1.139
52.73	321	72	67	6	-	-	-	-	-	-	-	466
52.74	552	174	199	71	27	-	-	-	-	-	-	1.023
<b>H ALBERGHI E RISTORANTI</b>	<b>4.116</b>	<b>5.954</b>	<b>11.858</b>	<b>3.947</b>	<b>3.722</b>	<b>3.231</b>	<b>986</b>	<b>681</b>	-	<b>556</b>	-	<b>35.051</b>
<b>55</b>	<b>4.116</b>	<b>5.954</b>	<b>11.858</b>	<b>3.947</b>	<b>3.722</b>	<b>3.231</b>	<b>986</b>	<b>681</b>	-	<b>556</b>	-	<b>35.051</b>
55.1	104	150	722	578	1.120	1.975	875	339	-	-	-	5.863
55.11	66	84	555	518	1.043	1.950	875	339	-	-	-	5.430
55.12	38	66	167	60	77	25	-	-	-	-	-	433
55.2	147	118	278	180	215	366	-	221	-	-	-	1.525
55.21	2	4	23	-	-	-	-	-	-	-	-	29
55.22	38	42	96	38	30	-	-	-	-	-	-	244
55.23	107	72	159	142	185	366	-	221	-	-	-	1.252
55.3	1.194	1.964	5.056	1.699	1.008	399	57	-	-	-	-	11.377
55.4	2.650	3.696	5.713	1.419	1.201	347	-	-	-	-	-	15.026
55.5	21	26	89	71	178	144	54	121	-	556	-	1.260
55.51	20	22	46	41	99	92	-	-	-	-	-	320
55.52	1	4	43	30	79	52	54	121	-	556	-	940
<b>I TRASPORTI, MAGAZZINAGGIO E COMUNICAZIONI</b>	<b>3.825</b>	<b>2.010</b>	<b>4.774</b>	<b>4.410</b>	<b>6.328</b>	<b>10.589</b>	<b>6.768</b>	<b>7.177</b>	<b>7.072</b>	<b>9.853</b>	<b>6.598</b>	<b>69.404</b>
<b>60</b>	<b>3.178</b>	<b>1.054</b>	<b>1.868</b>	<b>1.519</b>	<b>2.274</b>	<b>3.504</b>	<b>1.718</b>	<b>2.379</b>	<b>1.989</b>	<b>4.643</b>	<b>5.006</b>	<b>29.132</b>
60.1	3	16	115	354	563	1.395	993	1.840	712	4.060	2.085	12.136
60.2	3.174	1.038	1.753	1.165	1.696	2.109	725	539	1.277	583	2.921	16.980
60.21	76	52	192	168	418	937	374	539	1.277	583	2.921	7.537
60.22	550	26	58	23	32	79	78	-	-	-	-	846
60.23	55	30	108	87	115	49	-	-	-	-	-	444
60.24	2	-	-	-	-	-	-	-	-	-	-	2
60.25	2.491	930	1.395	887	1.131	1.044	273	-	-	-	-	8.151
60.3	1	-	-	-	15	-	-	-	-	-	-	16
<b>61</b>	<b>4</b>	<b>10</b>	<b>38</b>	<b>38</b>	<b>109</b>	<b>351</b>	<b>364</b>	<b>775</b>	<b>313</b>	<b>1.242</b>	<b>1.592</b>	<b>4.836</b>
61.1	4	10	38	30	109	351	364	775	313	1.242	1.592	4.828
61.11	-	2	14	9	-	227	220	151	-	-	-	623
61.12	4	8	24	21	109	124	144	624	313	1.242	1.592	4.205
61.2	-	-	-	8	-	-	-	-	-	-	-	8
<b>62</b>	<b>3</b>	<b>4</b>	<b>8</b>	<b>14</b>	<b>70</b>	<b>94</b>	-	<b>335</b>	-	-	-	<b>528</b>
62.1	2	4	8	-	70	94	-	335	-	-	-	513
62.2	1	-	-	14	-	-	-	-	-	-	-	15
62.3	-	-	-	-	-	-	-	-	-	-	-	-
<b>63</b>	<b>559</b>	<b>702</b>	<b>1.448</b>	<b>1.051</b>	<b>924</b>	<b>1.136</b>	<b>951</b>	<b>949</b>	<b>534</b>	-	-	<b>8.254</b>
63.1	108	90	162	166	221	413	454	611	-	-	-	2.225
63.11	70	56	76	67	84	367	400	611	-	-	-	1.731
63.12	38	34	86	99	137	46	54	-	-	-	-	494
63.2	236	208	309	243	319	466	368	338	534	-	-	3.021
63.21	228	202	235	159	152	172	172	-	-	-	-	1.320
63.22	8	6	61	56	108	235	74	-	270	-	-	818
63.23	-	-	13	28	59	59	122	338	264	-	-	883
63.3	137	294	749	466	234	210	58	-	-	-	-	2.148
63.4	78	110	228	176	150	47	71	-	-	-	-	860
<b>64</b>	<b>81</b>	<b>240</b>	<b>1.412</b>	<b>1.788</b>	<b>2.951</b>	<b>5.504</b>	<b>3.735</b>	<b>2.739</b>	<b>4.236</b>	<b>3.968</b>	-	<b>26.654</b>
64.1	49	150	1.112	1.541	2.426	3.785	1.936	1.398	2.733	3.418	-	18.548
64.11	33	136	1.047	1.495	2.310	3.645	1.936	1.398	2.733	3.418	-	18.151
64.12	16	14	65	46	116	140	-	-	-	-	-	397
64.2	32	90	300	247	525	1.719	1.799	1.341	1.503	550	-	8.106

**Tavola 3.20 segue - Addetti alle unità locali delle imprese per classe di addetti, sezione, sottosezione, divisione, gruppo, classe di attività economica e provincia**

ATTIVITÀ ECONOMICHE PROVINCE	CLASSI DI ADDETTI											Totale
	1	2	3 - 5	6 - 9	10 - 19	20 - 49	50 - 99	100 - 199	200 - 499	500 - 999	1000 e più	
<b>J</b> <b>INTERMEDIAZIONE MONETARIA E FINANZIARIA</b>	<b>1.921</b>	<b>1.882</b>	<b>4.536</b>	<b>3.629</b>	<b>4.354</b>	<b>2.913</b>	<b>3.033</b>	<b>3.006</b>	<b>2.340</b>	<b>1.027</b>	<b>2.456</b>	<b>31.097</b>
65	128	312	2.243	2.979	3.920	2.725	2.906	3.006	2.340	1.027	2.456	24.042
65.1	59	180	1.838	2.807	3.717	2.474	2.906	3.006	1.908	1.027	2.456	22.378
65.11	-	-	-	-	-	257	62	102	-	-	-	421
65.12	59	180	1.838	2.807	3.717	2.217	2.844	2.904	1.908	1.027	2.456	21.957
65.2	69	132	405	172	203	251	-	-	432	-	-	1.664
65.21	9	24	111	65	65	147	-	-	-	-	-	421
65.22	28	46	127	42	88	77	-	-	203	-	-	611
65.23	32	62	167	65	50	27	-	-	229	-	-	632
66	106	88	282	156	141	141	127	-	-	-	-	1.041
66.0	106	88	282	156	141	141	127	-	-	-	-	1.041
66.01	41	22	60	45	24	-	-	-	-	-	-	192
66.02	1	-	-	-	-	-	-	-	-	-	-	1
66.03	64	66	222	111	117	141	127	-	-	-	-	848
67	1.687	1.482	2.011	494	293	47	-	-	-	-	-	6.014
67.1	112	80	183	51	38	24	-	-	-	-	-	488
67.11	-	-	-	-	-	-	-	-	-	-	-	-
67.12	3	4	15	13	-	-	-	-	-	-	-	35
67.13	109	76	168	38	38	24	-	-	-	-	-	453
67.2	1.575	1.402	1.828	443	255	23	-	-	-	-	-	5.526
<b>K</b> <b>ATTIVITÀ IMMOBILIARI, NOLEGGIO, INFORMATICA, RICERCA, ALTRE ATTIVITÀ PROFESSIONALI ED IMPRENDITORIALI</b>	<b>14.646</b>	<b>6.816</b>	<b>10.410</b>	<b>5.880</b>	<b>4.548</b>	<b>4.454</b>	<b>2.695</b>	<b>2.059</b>	<b>1.226</b>	<b>-</b>	<b>-</b>	<b>52.734</b>
70	394	316	452	243	89	-	155	-	-	-	-	1.649
70.1	79	76	157	62	12	-	-	-	-	-	-	386
70.11	32	42	107	31	12	-	-	-	-	-	-	224
70.12	47	34	50	31	-	-	-	-	-	-	-	162
70.2	68	34	44	6	35	-	155	-	-	-	-	342
70.3	247	206	251	175	42	-	-	-	-	-	-	921
70.31	227	192	240	160	42	-	-	-	-	-	-	861
70.32	20	14	11	15	-	-	-	-	-	-	-	60
71	349	178	235	157	98	44	122	-	-	-	-	1.183
71.1	37	22	91	55	44	-	66	-	-	-	-	315
71.2	17	2	16	23	10	44	-	-	-	-	-	112
71.21	12	2	16	23	10	-	-	-	-	-	-	63
71.22	5	-	-	-	-	44	-	-	-	-	-	49
71.23	-	-	-	-	-	-	-	-	-	-	-	-
71.3	56	52	54	37	14	-	56	-	-	-	-	269
71.31	2	2	6	-	-	-	-	-	-	-	-	10
71.32	6	4	11	9	-	-	56	-	-	-	-	86
71.33	-	2	3	-	-	-	-	-	-	-	-	5
71.34	48	44	34	28	14	-	-	-	-	-	-	168
71.4	239	102	74	42	30	-	-	-	-	-	-	487
72	364	564	1.513	1.052	1.086	638	269	117	-	-	-	5.603
72.1	26	32	73	72	157	138	-	-	-	-	-	498
72.2	95	144	419	299	316	113	61	-	-	-	-	1.447
72.3	193	320	758	487	502	250	146	117	-	-	-	2.773
72.4	-	-	6	-	-	-	-	-	-	-	-	6
72.5	37	40	153	141	62	98	-	-	-	-	-	531
72.6	13	28	104	53	49	39	62	-	-	-	-	348
73	106	58	110	61	84	41	77	-	-	-	-	537
73.1	103	54	94	52	43	21	77	-	-	-	-	444
73.2	3	4	16	9	41	20	-	-	-	-	-	93
74	13.433	5.700	8.100	4.367	3.191	3.731	2.072	1.942	1.226	-	-	43.762
74.1	6.069	3.096	4.564	1.947	496	447	123	121	-	-	-	16.863
74.11	3.164	1.320	1.812	534	146	69	-	-	-	-	-	7.045
74.12	1.641	984	1.616	990	171	65	-	121	-	-	-	5.588
74.13	30	30	64	76	38	113	-	-	-	-	-	351
74.14	1.232	762	1.062	347	116	200	123	-	-	-	-	3.842
74.15	2	-	10	-	25	-	-	-	-	-	-	37
74.2	4.849	1.290	1.611	868	340	372	156	-	-	-	-	9.486
74.3	13	22	41	79	77	23	55	-	-	-	-	310
74.4	136	134	239	104	94	151	-	-	-	-	-	858
74.5	6	6	19	6	-	-	-	-	-	-	-	37
74.6	28	26	112	93	268	960	592	516	674	-	-	3.269
74.7	727	186	503	440	752	1.233	970	1.062	330	-	-	6.203
74.8	1.605	940	1.011	830	1.164	545	176	243	222	-	-	6.736
74.81	937	490	319	134	107	85	57	-	-	-	-	2.129
74.82	5	12	36	6	-	-	-	-	-	-	-	59
74.83	471	254	245	89	68	-	-	-	-	-	-	1.127
74.84	192	184	411	601	989	460	119	243	222	-	-	3.421
<b>M</b> <b>ISTRUZIONE</b>	<b>477</b>	<b>740</b>	<b>1.256</b>	<b>650</b>	<b>976</b>	<b>1.641</b>	<b>525</b>	<b>-</b>	<b>-</b>	<b>-</b>	<b>-</b>	<b>6.265</b>
80	477	740	1.256	650	976	1.641	525	-	-	-	-	6.265
80.1	101	208	614	396	373	256	154	-	-	-	-	2.102
80.2	29	42	195	192	480	1.197	160	-	-	-	-	2.295
80.21	9	6	74	140	351	932	109	-	-	-	-	1.621
80.22	20	36	121	52	129	265	51	-	-	-	-	674
80.3	4	8	14	6	-	84	-	-	-	-	-	116
80.4	343	482	433	56	123	104	211	-	-	-	-	1.752
80.41	312	438	326	29	12	-	-	-	-	-	-	1.117
80.42	31	44	107	27	111	104	211	-	-	-	-	635

**Tavola 3.20 segue - Addetti alle unità locali delle imprese per classe di addetti, sezione, sottosezione, divisione, gruppo, classe di attività economica e provincia**

ATTIVITÀ ECONOMICHE PROVINCE		CLASSI DI ADDETTI											Totale
		1	2	3 - 5	6 - 9	10 - 19	20 - 49	50 - 99	100 - 199	200 - 499	500 - 999	1000 e più	
<b>N</b>	<b>SANITÀ E ALTRI SERVIZI SOCIALI</b>	<b>7.436</b>	<b>3.904</b>	<b>4.275</b>	<b>1.699</b>	<b>2.105</b>	<b>2.873</b>	<b>1.488</b>	<b>864</b>	<b>432</b>	-	-	<b>25.076</b>
85		7.436	3.904	4.275	1.699	2.105	2.873	1.488	864	432	-	-	25.076
85.1		7.212	3.830	3.927	1.346	1.028	1.337	998	326	432	-	-	20.436
85.11		-	4	17	9	225	876	938	326	432	-	-	2.827
85.12		5.997	2.520	1.368	404	455	326	60	-	-	-	-	11.130
85.13		998	896	650	102	21	-	-	-	-	-	-	2.667
85.14		217	410	1.892	831	327	135	-	-	-	-	-	3.812
85.2		130	20	32	-	-	-	-	-	-	-	-	182
85.3		94	54	316	353	1.077	1.536	490	538	-	-	-	4.458
85.31		25	32	197	185	558	1.005	298	316	-	-	-	2.616
85.32		69	22	119	168	519	531	192	222	-	-	-	1.842
<b>O</b>	<b>ALTRI SERVIZI PUBBLICI, SOCIALI E PERSONALI</b>	<b>9.659</b>	<b>4.616</b>	<b>5.147</b>	<b>2.561</b>	<b>1.765</b>	<b>2.290</b>	<b>1.430</b>	<b>1.313</b>	<b>809</b>	<b>506</b>	-	<b>30.096</b>
90		39	52	157	111	361	1.019	885	905	809	506	-	4.844
90.0		39	52	157	111	361	1.019	885	905	809	506	-	4.844
92		1.319	876	1.829	803	919	938	284	104	-	-	-	7.072
92.1		32	58	157	18	52	-	-	-	-	-	-	317
92.11		1	-	17	-	15	-	-	-	-	-	-	33
92.12		8	6	8	-	-	-	-	-	-	-	-	22
92.13		23	52	132	18	37	-	-	-	-	-	-	262
92.2		130	106	391	258	305	244	139	104	-	-	-	1.677
92.3		805	424	661	255	235	322	-	-	-	-	-	2.702
92.31		184	78	129	73	141	123	-	-	-	-	-	728
92.32		32	60	133	85	34	30	-	-	-	-	-	374
92.33		3	8	11	8	-	26	-	-	-	-	-	56
92.34		586	278	388	89	60	143	-	-	-	-	-	1.544
92.4		19	16	24	-	-	25	-	-	-	-	-	84
92.5		8	8	15	9	47	99	-	-	-	-	-	186
92.51		5	8	8	-	15	69	-	-	-	-	-	105
92.52		2	-	7	-	13	30	-	-	-	-	-	52
92.53		1	-	-	9	19	-	-	-	-	-	-	29
92.6		221	168	352	188	210	248	54	-	-	-	-	1.441
92.61		147	118	213	91	100	25	54	-	-	-	-	748
92.62		74	50	139	97	110	223	-	-	-	-	-	693
92.7		104	96	229	75	70	-	91	-	-	-	-	665
92.71		30	34	72	35	-	-	-	-	-	-	-	171
92.72		74	62	157	40	70	-	91	-	-	-	-	494
93		8.301	3.688	3.161	1.647	485	333	261	304	-	-	-	18.180
93.0		8.301	3.688	3.161	1.647	485	333	261	304	-	-	-	18.180
93.01		1.228	608	465	284	69	89	82	-	-	-	-	2.825
93.02		6.699	2.810	2.308	1.214	146	41	-	-	-	-	-	13.218
93.03		239	178	239	43	21	-	-	-	-	-	-	720
93.04		33	36	70	37	91	92	-	133	-	-	-	492
93.05		102	56	79	69	158	111	179	171	-	-	-	925
<b>TOTALE</b>		<b>127.966</b>	<b>90.378</b>	<b>137.266</b>	<b>69.997</b>	<b>72.028</b>	<b>74.951</b>	<b>38.130</b>	<b>32.066</b>	<b>24.470</b>	<b>20.842</b>	<b>22.324</b>	<b>710.418</b>
di cui addetti alle unità locali:													
- artigiane		34.562	22.438	35.325	15.104	10.045	3.561	-	-	-	-	-	121.035
- dell'industria in senso stretto (a)		12.450	10.332	21.820	14.325	17.385	20.606	9.371	10.995	9.202	7.576	13.270	147.332
- dei servizi		107.893	74.426	98.992	42.356	40.025	38.101	20.824	16.672	12.567	11.942	9.054	472.852
PROVINCIA DI:													
Trapani		11.972	8.356	11.570	6.249	6.645	4.999	2.735	1.676	956	-	-	55.158
Palermo		26.640	20.886	32.286	16.141	18.001	18.510	9.350	8.885	9.525	9.362	11.288	180.874
Messina		19.204	13.402	24.191	14.174	9.548	10.155	4.953	4.209	3.307	3.639	2.630	109.412
Agrigento		13.306	7.412	11.099	5.115	5.283	6.105	3.048	2.202	899	-	-	54.469
Caltanissetta		6.684	4.334	5.224	2.785	3.426	3.130	2.056	1.991	1.389	523	2.159	33.701
Enna		5.894	3.370	4.148	1.953	2.136	2.378	1.004	667	503	507	-	22.560
Catania		26.391	18.388	28.985	14.344	17.155	17.596	8.356	8.061	4.978	3.161	3.688	151.103
Ragusa		8.210	6.994	9.940	4.376	4.363	4.315	2.448	1.305	765	-	-	42.716
Siracusa		9.665	7.236	9.823	4.860	5.471	7.763	4.180	3.070	2.148	3.650	2.559	60.425
<b>TOTALE</b>		<b>127.966</b>	<b>90.378</b>	<b>137.266</b>	<b>69.997</b>	<b>72.028</b>	<b>74.951</b>	<b>38.130</b>	<b>32.066</b>	<b>24.470</b>	<b>20.842</b>	<b>22.324</b>	<b>710.418</b>

(a) Comprende le sezioni di attività: C - Estrazione di minerali; D - Attività manifatturiere; E - Produzione e distribuzione di energia elettrica, gas e acqua

**Tavola 3.21 - Unità locali delle imprese e addetti per tipo di unità locale, sezione, sottosezione, divisione, gruppo e classe di attività economica, classe di addetti e provincia**

ATTIVITÀ ECONOMICHE CLASSI DI ADDETTI PROVINCE	UNITÀ LOCALI					
	OPERATIVE		AMMINISTRATIVO/GESTIONALI		TOTALE	
	N.	Addetti	N.	Addetti	N.	Addetti
<b>A AGRICOLTURA, CACCIA E SILVICOLTURA</b>	<b>705</b>	<b>3.087</b>	<b>77</b>	<b>151</b>	<b>782</b>	<b>3.238</b>
<b>01</b>	<b>677</b>	<b>2.954</b>	<b>76</b>	<b>148</b>	<b>753</b>	<b>3.102</b>
01.1	115	408	7	11	122	419
01.13	115	408	7	11	122	419
01.2	56	100	1	2	57	102
01.25	56	100	1	2	57	102
01.4	502	2.439	68	135	570	2.574
01.41	436	2.234	67	134	503	2.368
01.42	66	205	1	1	67	206
01.5	4	7	-	-	4	7
<b>02</b>	<b>28</b>	<b>133</b>	<b>1</b>	<b>3</b>	<b>29</b>	<b>136</b>
02.0	28	133	1	3	29	136
02.01	20	105	1	3	21	108
02.02	8	28	-	-	8	28
<b>B PESCA, PISCICOLTURA E SERVIZI CONNESSI</b>	<b>946</b>	<b>3.932</b>	<b>100</b>	<b>170</b>	<b>1.046</b>	<b>4.102</b>
<b>05</b>	<b>946</b>	<b>3.932</b>	<b>100</b>	<b>170</b>	<b>1.046</b>	<b>4.102</b>
05.0	946	3.932	100	170	1.046	4.102
05.01	910	3.782	97	166	1.007	3.928
05.02	19	101	-	-	19	101
05.03	17	69	3	4	20	73
<b>C ESTRAZIONE DI MINERALI</b>	<b>263</b>	<b>2.945</b>	<b>57</b>	<b>544</b>	<b>320</b>	<b>3.489</b>
<b>CA ESTRAZIONE DI MINERALI ENERGETICI</b>	<b>12</b>	<b>280</b>	<b>7</b>	<b>257</b>	<b>19</b>	<b>537</b>
10	-	-	-	-	-	-
10.1	-	-	-	-	-	-
10.2	-	-	-	-	-	-
10.3	-	-	-	-	-	-
<b>11</b>	<b>12</b>	<b>280</b>	<b>7</b>	<b>257</b>	<b>19</b>	<b>537</b>
11.1	9	201	5	253	14	454
11.11	1	32	3	32	4	64
11.12	8	169	2	221	10	390
11.13	-	-	-	-	-	-
11.2	3	79	2	4	5	83
12	-	-	-	-	-	-
12.0	-	-	-	-	-	-
<b>CB ESTRAZIONE DI MINERALI NON ENERGETICI</b>	<b>251</b>	<b>2.665</b>	<b>50</b>	<b>287</b>	<b>301</b>	<b>2.952</b>
13	-	-	-	-	-	-
13.1	-	-	-	-	-	-
13.2	-	-	-	-	-	-
<b>14</b>	<b>251</b>	<b>2.665</b>	<b>50</b>	<b>287</b>	<b>301</b>	<b>2.952</b>
14.1	118	979	29	66	147	1.045
14.11	90	804	27	63	117	867
14.12	27	173	2	3	29	176
14.13	1	2	-	-	1	2
14.2	80	449	14	52	94	501
14.21	77	439	13	46	90	485
14.22	3	10	1	6	4	16
14.3	5	633	-	-	5	633
14.4	19	335	2	121	21	456
14.5	29	269	5	48	34	317
<b>D ATTIVITÀ MANIFATTURIERE</b>	<b>25.597</b>	<b>126.576</b>	<b>1.323</b>	<b>4.449</b>	<b>26.920</b>	<b>131.025</b>
<b>DA INDUSTRIE ALIMENTARI, DELLE BEVANDE E DEL TABACCO</b>	<b>5.891</b>	<b>23.624</b>	<b>315</b>	<b>675</b>	<b>6.206</b>	<b>24.299</b>
<b>15</b>	<b>5.888</b>	<b>23.111</b>	<b>314</b>	<b>656</b>	<b>6.202</b>	<b>23.767</b>
15.1	74	527	2	3	76	530
15.11	38	241	-	-	38	241
15.12	9	225	-	-	9	225
15.13	27	61	2	3	29	64
15.2	115	1.407	1	3	116	1.410
15.3	162	1.661	11	23	173	1.684
15.31	11	114	-	-	11	114
15.32	32	395	3	8	35	403
15.33	119	1.152	8	15	127	1.167
15.4	556	1.637	18	76	574	1.713
15.41	475	1.250	16	72	491	1.322
15.42	80	378	2	4	82	382
15.43	1	9	-	-	1	9
15.5	206	975	5	10	211	985
15.51	183	853	4	8	187	861
15.52	23	122	1	2	24	124
15.6	240	1.074	13	30	253	1.104
15.61	240	1.074	13	30	253	1.104
15.62	-	-	-	-	-	-
15.7	40	314	7	9	47	323
15.71	38	308	7	9	45	317
15.72	2	6	-	-	2	6



**Tavola 3.21 segue - Unità locali delle imprese e addetti per tipo di unità locale, sezione, sottosezione, divisione, gruppo e classe di attività economica, classe di addetti e provincia**

ATTIVITÀ ECONOMICHE CLASSI DI ADDETTI PROVINCE	UNITÀ LOCALI					
	OPERATIVE		AMMINISTRATIVO/GESTIONALI		TOTALE	
	N.	Addetti	N.	Addetti	N.	Addetti
15.8	4.153	12.517	221	429	4.374	12.946
15.81	3.650	10.076	182	333	3.832	10.409
15.82	145	569	4	6	149	575
15.83	-	-	-	-	-	-
15.84	24	89	1	3	25	92
15.85	195	997	13	28	208	1.025
15.86	71	472	14	44	85	516
15.87	8	34	-	-	8	34
15.88	4	6	-	-	4	6
15.89	56	274	7	15	63	289
15.9	342	2.999	36	73	378	3.072
15.91	14	245	2	3	16	248
15.92	5	86	1	-	6	86
15.93	286	1.906	31	62	317	1.968
15.94	-	-	-	-	-	-
15.95	-	-	-	-	-	-
15.96	2	178	-	-	2	178
15.97	-	-	-	-	-	-
15.98	35	584	2	8	37	592
15.99	-	-	-	-	-	-
16	3	513	1	19	4	532
16.0	3	513	1	19	4	532
<b>DB</b>	<b>1.944</b>	<b>7.848</b>	<b>62</b>	<b>107</b>	<b>2.006</b>	<b>7.955</b>
<b>INDUSTRIE TESSILI E DELL'ABBIGLIAMENTO</b>						
17	381	2.044	17	25	398	2.069
17.1	3	179	-	-	3	179
17.11	1	172	-	-	1	172
17.12	2	7	-	-	2	7
17.13	-	-	-	-	-	-
17.14	-	-	-	-	-	-
17.15	-	-	-	-	-	-
17.16	-	-	-	-	-	-
17.17	-	-	-	-	-	-
17.2	6	166	-	-	6	166
17.21	4	162	-	-	4	162
17.22	1	1	-	-	1	1
17.23	-	-	-	-	-	-
17.24	1	3	-	-	1	3
17.25	-	-	-	-	-	-
17.3	5	6	-	-	5	6
17.4	113	528	9	15	122	543
17.5	119	370	2	2	121	372
17.51	9	14	-	-	9	14
17.52	13	101	-	-	13	101
17.53	-	-	-	-	-	-
17.54	97	255	2	2	99	257
17.6	62	424	3	3	65	427
17.7	73	371	3	5	76	376
17.71	12	57	-	-	12	57
17.72	29	80	2	3	31	83
17.73	28	230	1	2	29	232
17.74	3	3	-	-	3	3
17.75	1	1	-	-	1	1
18	1.563	5.804	45	82	1.608	5.886
18.1	17	36	1	1	18	37
18.2	1.427	5.438	42	80	1.469	5.518
18.21	15	80	-	-	15	80
18.22	1.141	3.973	34	57	1.175	4.030
18.23	48	525	1	2	49	527
18.24	223	860	7	21	230	881
18.3	119	330	2	1	121	331
<b>DC</b>	<b>221</b>	<b>1.036</b>	<b>3</b>	<b>5</b>	<b>224</b>	<b>1.041</b>
<b>INDUSTRIE CONCIARIE, FABBRICAZIONE DI PRODOTTI IN CUOIO, PELLE E SIMILARI</b>						
19	221	1.036	3	5	224	1.041
19.1	15	52	-	-	15	52
19.2	89	341	-	-	89	341
19.3	117	643	3	5	120	648
<b>DD</b>	<b>4.117</b>	<b>8.126</b>	<b>132</b>	<b>182</b>	<b>4.249</b>	<b>8.308</b>
<b>INDUSTRIA DEL LEGNO E DEI PRODOTTI IN LEGNO</b>						
20	4.117	8.126	132	182	4.249	8.308
20.1	112	326	3	7	115	333
20.2	6	19	-	-	6	19
20.3	3.240	5.899	98	132	3.338	6.031
20.4	196	935	2	3	198	938
20.5	563	947	29	40	592	987
20.51	547	908	27	36	574	944
20.52	16	39	2	4	18	43
<b>DE</b>	<b>1.352</b>	<b>5.943</b>	<b>75</b>	<b>157</b>	<b>1.427</b>	<b>6.100</b>
<b>FABBRICAZIONE DELLA PASTA-CARTA, DELLA CARTA E DEI PRODOTTI DI CARTA; STAMPA ED EDITORIA</b>						
21	135	1.039	1	3	136	1.042
21.1	3	50	-	-	3	50
21.11	2	39	-	-	2	39
21.12	1	11	-	-	1	11

**Tavola 3.21 segue - Unità locali delle imprese e addetti per tipo di unità locale, sezione, sottosezione, divisione, gruppo e classe di attività economica, classe di addetti e provincia**

ATTIVITÀ ECONOMICHE CLASSI DI ADDETTI PROVINCE	UNITÀ LOCALI						
	OPERATIVE		AMMINISTRATIVO/GESTIONALI		TOTALE		
	N.	Addetti	N.	Addetti	N.	Addetti	
21.2	132	989	1	3	133	992	
21.21	50	273	-	-	50	273	
21.22	23	126	-	-	23	126	
21.23	39	321	1	3	40	324	
21.24	1	-	-	-	1	-	
21.25	19	269	-	-	19	269	
<b>22</b>	<b>1.217</b>	<b>4.904</b>	<b>74</b>	<b>154</b>	<b>1.291</b>	<b>5.058</b>	
22.1	194	1.199	16	45	210	1.244	
22.11	127	474	12	37	139	511	
22.12	32	645	4	8	36	653	
22.13	20	52	-	-	20	52	
22.14	4	7	-	-	4	7	
22.15	11	21	-	-	11	21	
22.2	1.012	3.676	55	101	1.067	3.777	
22.21	3	150	-	-	3	150	
22.22	738	2.723	46	89	784	2.812	
22.23	96	239	1	1	97	240	
22.24	150	509	8	11	158	520	
22.25	25	55	-	-	25	55	
22.3	11	29	3	8	14	37	
22.31	4	7	-	-	4	7	
22.32	5	15	2	5	7	20	
22.33	2	7	1	3	3	10	
<b>DF</b>	<b>FABBRICAZIONE DI COKE, RAFFINERIE DI PETROLIO, TRATTAMENTO DEI COMBUSTIBILI NUCLEARI</b>	<b>69</b>	<b>6.045</b>	<b>14</b>	<b>1.184</b>	<b>83</b>	<b>7.229</b>
23		69	6.045	14	1.184	83	7.229
23.1		-	-	-	-	-	-
23.2		69	6.045	14	1.184	83	7.229
23.3		-	-	-	-	-	-
<b>DG</b>	<b>FABBRICAZIONE DI PRODOTTI CHIMICI E DI FIBRE SINTETICHE E ARTIFICIALI</b>	<b>232</b>	<b>7.890</b>	<b>22</b>	<b>70</b>	<b>254</b>	<b>7.960</b>
24		232	7.890	22	70	254	7.960
24.1		58	5.020	8	15	66	5.035
24.11		20	257	3	3	23	260
24.12		-	-	-	-	-	-
24.13		10	1.305	-	-	10	1.305
24.14		7	771	-	-	7	771
24.15		12	1.061	4	8	16	1.069
24.16		8	1.578	1	4	9	1.582
24.17		1	48	-	-	1	48
24.2		10	100	-	-	10	100
24.3		53	363	4	15	57	378
24.4		23	1.796	3	21	26	1.817
24.41		3	277	-	-	3	277
24.42		20	1.519	3	21	23	1.540
24.5		51	393	3	5	54	398
24.51		34	350	2	3	36	353
24.52		17	43	1	2	18	45
24.6		37	218	4	14	41	232
24.61		18	51	-	-	18	51
24.62		1	10	-	-	1	10
24.63		13	52	3	11	16	63
24.64		-	-	-	-	-	-
24.65		-	-	-	-	-	-
24.66		5	105	1	3	6	108
24.7		-	-	-	-	-	-
<b>DH</b>	<b>FABBRICAZIONE DI ARTICOLI IN GOMMA E MATERIE PLASTICHE</b>	<b>342</b>	<b>3.610</b>	<b>27</b>	<b>123</b>	<b>369</b>	<b>3.733</b>
25		342	3.610	27	123	369	3.733
25.1		84	1.337	12	43	96	1.380
25.11		2	961	1	16	3	977
25.12		69	289	10	25	79	314
25.13		13	87	1	2	14	89
25.2		258	2.273	15	80	273	2.353
25.21		58	800	3	17	61	817
25.22		64	517	4	5	68	522
25.23		46	258	4	8	50	266
25.24		90	698	4	50	94	748
<b>DI</b>	<b>FABBRICAZIONE DI PRODOTTI DELLA LAVORAZIONE DI MINERALI NON METALLIFERI</b>	<b>2.345</b>	<b>14.371</b>	<b>228</b>	<b>704</b>	<b>2.573</b>	<b>15.075</b>
26		2.345	14.371	228	704	2.573	15.075
26.1		282	1.081	15	23	297	1.104
26.11		1	14	-	-	1	14
26.12		202	693	12	19	214	712
26.13		2	135	-	-	2	135
26.14		-	-	-	-	-	-
26.15		77	239	3	4	80	243
26.2		289	1.605	45	76	334	1.681
26.21		212	806	38	63	250	869
26.22		49	670	2	2	51	672
26.23		2	6	-	-	2	6
26.24		-	-	-	-	-	-
26.25		15	34	4	8	19	42
26.26		11	89	1	3	12	92

**Tavola 3.21 segue - Unità locali delle imprese e addetti per tipo di unità locale, sezione, sottosezione, divisione, gruppo e classe di attività economica, classe di addetti e provincia**

ATTIVITÀ ECONOMICHE CLASSI DI ADDETTI PROVINCE	UNITÀ LOCALI					
	OPERATIVE		AMMINISTRATIVO/GESTIONALI		TOTALE	
	N.	Addetti	N.	Addetti	N.	Addetti
26.3	25	125	1	2	26	127
26.4	84	1.065	7	23	91	1.088
26.5	81	1.294	16	142	97	1.436
26.51	29	926	14	136	43	1.062
26.52	40	278	1	5	41	283
26.53	12	90	1	1	13	91
26.6	593	5.030	82	275	675	5.305
26.61	234	2.324	24	132	258	2.456
26.62	32	150	1	4	33	154
26.63	149	1.357	47	121	196	1.478
26.64	4	13	-	-	4	13
26.65	36	318	3	5	39	323
26.66	138	868	7	13	145	881
26.7	964	4.001	59	132	1.023	4.133
26.8	27	170	3	31	30	201
26.81	5	10	1	2	6	12
26.82	22	160	2	29	24	189
<b>DJ</b>	<b>4.041</b>	<b>16.552</b>	<b>157</b>	<b>436</b>	<b>4.198</b>	<b>16.988</b>
	<b>PRODUZIONE DI METALLO E FABBRICAZIONE DI PRODOTTI IN METALLO</b>					
27	81	1.508	6	13	87	1.519
27.1	1	224	1	1	2	225
27.2	12	533	1	6	13	539
27.21	3	58	-	-	3	58
27.22	9	475	1	6	10	481
27.3	25	165	-	-	25	165
27.31	2	55	-	-	2	55
27.32	-	-	-	-	-	-
27.33	17	66	-	-	17	66
27.34	2	9	-	-	2	9
27.35	4	35	-	-	4	35
27.4	18	440	3	5	21	445
27.41	6	127	3	5	9	132
27.42	4	287	-	-	4	287
27.43	4	12	-	-	4	12
27.44	-	-	-	-	-	-
27.45	4	14	-	-	4	14
27.5	25	144	1	1	26	145
27.51	13	81	-	-	13	81
27.52	-	-	-	-	-	-
27.53	8	40	1	1	9	41
27.54	4	23	-	-	4	23
<b>28</b>	<b>3.960</b>	<b>15.046</b>	<b>151</b>	<b>423</b>	<b>4.111</b>	<b>15.469</b>
28.1	1.224	7.488	78	298	1.302	7.786
28.11	305	4.187	35	213	340	4.400
28.12	919	3.301	43	85	962	3.386
28.2	33	240	3	7	36	247
28.21	17	131	2	6	19	137
28.22	16	109	1	1	17	110
28.3	2	182	-	-	2	182
28.4	21	191	1	3	22	194
28.5	366	1.984	14	26	380	2.010
28.51	39	428	4	12	43	440
28.52	327	1.556	10	14	337	1.570
28.6	40	285	3	7	43	292
28.61	1	1	-	-	1	1
28.62	21	188	3	7	24	195
28.63	18	96	-	-	18	96
28.7	2.274	4.676	52	82	2.326	4.758
28.71	10	44	2	7	12	51
28.72	5	104	-	-	5	104
28.73	11	48	1	1	12	49
28.74	5	22	-	-	5	22
28.75	2.243	4.458	49	74	2.292	4.532
<b>DK</b>	<b>857</b>	<b>5.085</b>	<b>41</b>	<b>183</b>	<b>898</b>	<b>5.268</b>
	<b>FABBRICAZIONE DI MACCHINE ED APPARECCHI MECCANICI, COMPRESI L'INSTALLAZIONE, IL MONTAGGIO, LA RIPARAZIONE E LA MANUTENZIONE</b>					
29	857	5.085	41	183	898	5.268
29.1	100	517	2	8	102	525
29.11	41	236	1	7	42	243
29.12	56	271	1	1	57	272
29.13	-	-	-	-	-	-
29.14	3	10	-	-	3	10
29.2	395	2.299	22	46	417	2.345
29.21	20	164	1	3	21	167
29.22	125	1.063	5	6	130	1.069
29.23	89	434	9	16	98	450
29.24	161	638	7	21	168	659
29.3	234	1.018	10	15	244	1.033
29.31	108	297	-	-	108	297
29.32	126	721	10	15	136	736
29.4	6	26	-	-	6	26

**Tavola 3.21 segue - Unità locali delle imprese e addetti per tipo di unità locale, sezione, sottosezione, divisione gruppo e classe di attività economica, classe di addetti e provincia**

ATTIVITÀ ECONOMICHE CLASSI DI ADDETTI PROVINCE	UNITÀ LOCALI					
	OPERATIVE		AMMINISTRATIVO/GESTIONALI		TOTALE	
	N.	Addetti	N.	Addetti	N.	Addetti
29.5	116	1.163	5	46	121	1.206
29.51	22	194	-	-	22	194
29.52	21	181	-	-	21	181
29.53	29	134	-	-	29	134
29.54	21	52	-	-	21	52
29.55	2	7	-	-	2	7
29.56	21	595	5	46	26	641
29.6	-	-	-	-	-	-
29.7	6	62	2	68	8	130
29.71	2	9	2	68	4	77
29.72	4	53	-	-	4	53
<b>DL</b>	<b>2.009</b>	<b>11.739</b>	<b>119</b>	<b>359</b>	<b>2.128</b>	<b>12.098</b>
<b>FABBRICAZIONE DI MACCHINE ELETTRICHE E DI APPARECCHIATURE ELETTRICHE ED OTTICHE</b>						
30	7	67	-	-	7	67
30.0	7	67	-	-	7	67
30.01	4	45	-	-	4	45
30.02	3	22	-	-	3	22
31	410	4.535	15	123	425	4.658
31.1	74	744	2	3	76	747
31.2	41	600	2	3	43	603
31.3	9	375	-	-	9	375
31.4	1	18	-	-	1	18
31.5	124	390	3	6	127	396
31.6	161	2.408	8	111	169	2.519
31.61	4	67	-	-	4	67
31.62	157	2.341	8	111	165	2.452
32	617	4.938	30	114	647	5.052
32.1	11	1.717	7	7	18	1.724
32.2	599	3.208	23	107	622	3.315
32.3	7	13	-	-	7	13
33	975	2.199	74	122	1.049	2.321
33.1	790	1.489	54	87	844	1.576
33.2	40	390	3	4	43	394
33.3	5	28	-	-	5	28
33.4	137	278	17	31	154	309
33.5	3	14	-	-	3	14
<b>DM</b>	<b>271</b>	<b>8.947</b>	<b>21</b>	<b>61</b>	<b>292</b>	<b>9.008</b>
<b>FABBRICAZIONE DI MEZZI DI TRASPORTO</b>						
34	61	3.942	8	13	69	3.955
34.1	2	3.106	1	2	3	3.108
34.2	26	369	1	1	27	370
34.3	33	467	6	10	39	477
35	210	5.005	13	48	223	5.053
35.1	170	3.073	7	12	177	3.085
35.11	64	2.560	3	4	67	2.564
35.12	106	513	4	8	110	521
35.2	16	1.763	5	35	21	1.798
35.3	2	114	1	1	3	115
35.4	17	38	-	-	17	38
35.41	3	8	-	-	3	8
35.42	13	29	-	-	13	29
35.43	1	1	-	-	1	1
35.5	5	17	-	-	5	17
<b>DN</b>	<b>1.906</b>	<b>5.760</b>	<b>107</b>	<b>203</b>	<b>2.013</b>	<b>5.963</b>
<b>ALTRE INDUSTRIE MANIFATTURIERE</b>						
36	1.859	5.562	104	196	1.963	5.758
36.1	1.386	4.037	86	167	1.472	4.204
36.11	664	1.487	36	60	700	1.547
36.12	49	289	4	17	53	306
36.13	90	492	12	34	102	526
36.14	530	1.502	29	49	559	1.551
36.15	53	267	5	7	58	274
36.2	303	1.023	14	24	317	1.047
36.21	4	18	1	4	5	22
36.22	299	1.005	13	20	312	1.025
36.3	9	20	-	-	9	20
36.4	14	69	-	-	14	69
36.5	21	48	1	1	22	49
36.6	126	365	3	4	129	369
36.61	22	47	1	1	23	48
36.62	7	34	-	-	7	34
36.63	97	284	2	3	99	287
37	47	198	3	7	50	205
37.1	33	103	2	5	35	108
37.2	14	95	1	2	15	97
<b>E</b>	<b>442</b>	<b>7.883</b>	<b>86</b>	<b>4.935</b>	<b>528</b>	<b>12.818</b>
<b>PRODUZIONE E DISTRIBUZIONE DI ENERGIA ELETTRICA, GAS E ACQUA</b>						
40	260	6.525	61	3.948	321	10.473
40.1	185	5.764	44	3.751	229	9.515
40.2	75	761	17	197	92	958
40.3	-	-	-	-	-	-
41	182	1.358	25	987	207	2.345
41.0	182	1.358	25	987	207	2.345

**Tavola 3.21 segue - Unità locali delle imprese e addetti per tipo di unità locale, sezione, sottosezione, divisione, gruppo e classe di attività economica, classe di addetti e provincia**

ATTIVITÀ ECONOMICHE CLASSI DI ADDETTI PROVINCE		UNITÀ LOCALI					
		OPERATIVE		AMMINISTRATIVO/GESTIONALI		TOTALE	
		N.	Addetti	N.	Addetti	N.	Addetti
<b>F</b>	<b>COSTRUZIONI</b>	<b>15.814</b>	<b>78.327</b>	<b>895</b>	<b>4.567</b>	<b>16.709</b>	<b>82.894</b>
<b>45</b>		<b>15.814</b>	<b>78.327</b>	<b>895</b>	<b>4.567</b>	<b>16.709</b>	<b>82.894</b>
45.1		662	2.276	14	93	676	2.369
45.11		515	1.509	8	17	523	1.526
45.12		147	767	6	76	153	843
45.2		10.448	59.364	792	4.005	11.240	63.369
45.21		9.514	52.306	698	3.538	10.212	55.844
45.22		51	140	-	-	51	140
45.23		461	4.057	73	372	534	4.429
45.24		74	972	11	33	85	1.005
45.25		348	1.889	10	62	358	1.951
45.3		2.533	12.099	62	363	2.595	12.462
45.31		1.326	7.099	37	248	1.363	7.347
45.32		86	971	3	10	89	981
45.33		945	2.626	12	36	957	2.662
45.34		176	1.403	10	69	186	1.472
45.4		2.144	4.509	26	103	2.170	4.612
45.41		124	350	-	-	124	350
45.42		154	419	-	-	154	419
45.43		73	183	3	12	76	195
45.44		680	1.110	3	4	683	1.114
45.45		1.113	2.447	20	87	1.133	2.534
45.5		27	79	1	3	28	82
<b>G</b>	<b>COMMERCIO ALL'INGROSSO E AL DETTAGLIO; RIPARAZIONE DI AUTO- VEICOLI, MOTOCICLI E DI BENI PER- SONALI E PER LA CASA</b>	<b>109.946</b>	<b>220.927</b>	<b>502</b>	<b>2.202</b>	<b>110.448</b>	<b>223.129</b>
<b>50</b>		<b>18.225</b>	<b>35.837</b>	<b>83</b>	<b>334</b>	<b>18.308</b>	<b>36.171</b>
50.1		1.270	5.406	40	207	1.310	5.613
50.2		12.795	21.749	12	18	12.807	21.767
50.3		1.388	3.257	10	39	1.398	3.296
50.4		877	1.428	2	24	879	1.452
50.5		1.895	3.997	19	46	1.914	4.043
<b>51</b>		<b>11.637</b>	<b>40.727</b>	<b>136</b>	<b>709</b>	<b>11.773</b>	<b>41.436</b>
51.1		3.740	7.440	19	73	3.759	7.513
51.11		137	332	1	5	138	337
51.12		72	159	-	-	72	159
51.13		130	263	-	-	130	263
51.14		162	473	1	4	163	477
51.15		294	623	-	-	294	623
51.16		532	1.113	1	4	533	1.117
51.17		711	1.538	2	5	713	1.543
51.18		715	1.455	11	51	726	1.506
51.19		987	1.484	3	4	990	1.488
51.2		539	1.340	8	13	547	1.353
51.21		321	690	5	6	326	696
51.22		116	382	1	2	117	384
51.23		74	189	1	1	75	190
51.24		21	63	1	4	22	67
51.25		7	16	-	-	7	16
51.3		2.921	15.475	36	241	2.957	15.716
51.31		1.308	8.577	10	120	1.318	8.697
51.32		194	840	1	2	195	842
51.33		201	1.073	2	7	203	1.080
51.34		344	1.070	2	12	346	1.082
51.35		31	192	1	23	32	215
51.36		118	520	-	-	118	520
51.37		30	91	-	-	30	91
51.38		200	972	6	41	206	1.013
51.39		495	2.140	14	36	509	2.176
51.4		2.367	8.280	37	172	2.404	8.452
51.41		156	572	4	26	160	598
51.42		442	1.421	4	10	446	1.431
51.43		347	1.132	7	46	354	1.178
51.44		307	990	2	6	309	996
51.45		84	239	1	4	85	243
51.46		346	1.838	6	20	352	1.858
51.47		685	2.088	13	60	698	2.148
51.5		1.258	4.894	24	148	1.282	5.042
51.51		160	809	15	110	175	919
51.52		66	436	-	-	66	436
51.53		605	2.091	6	31	611	2.122
51.54		187	784	2	6	189	790
51.55		144	463	-	-	144	463
51.56		11	26	1	1	12	27
51.57		85	285	-	-	85	285
51.6		767	3.039	10	38	777	3.077
51.61		36	115	-	-	36	115
51.62		42	172	-	-	42	172
51.63		8	18	-	-	8	18
51.64		266	1.265	6	24	272	1.289
51.65		259	917	4	14	263	931
51.66		156	552	-	-	156	552
51.7		45	259	2	24	47	283

**Tavola 3.21 segue - Unità locali delle imprese e addetti per tipo di unità locale, sezione, sottosezione, divisione, gruppo e classe di attività economica, classe di addetti e provincia**

ATTIVITÀ ECONOMICHE CLASSI DI ADDETTI PROVINCE	UNITÀ LOCALI					
	OPERATIVE		AMMINISTRATIVO/GESTIONALI		TOTALE	
	N.	Addetti	N.	Addetti	N.	Addetti
<b>52</b>	<b>80.084</b>	<b>144.363</b>	<b>283</b>	<b>1.159</b>	<b>80.367</b>	<b>145.522</b>
52.1	8.885	21.510	34	364	8.919	21.874
52.11	8.654	19.223	33	360	8.687	19.583
52.12	231	2.287	1	4	232	2.291
52.2	15.710	26.615	16	31	15.726	26.646
52.21	1.745	2.593	2	2	1.747	2.595
52.22	5.581	8.467	2	2	5.593	8.469
52.23	936	1.409	2	3	938	1.412
52.24	1.896	4.657	1	4	1.897	4.661
52.25	513	825	2	2	515	827
52.26	2.730	4.585	-	-	2.730	4.585
52.27	2.299	4.079	7	18	2.306	4.097
52.3	3.010	7.900	7	29	3.017	7.929
52.31	1.367	5.053	1	1	1.368	5.054
52.32	338	783	1	6	339	789
52.33	1.305	2.064	5	22	1.310	2.086
52.4	37.479	68.503	208	655	37.687	69.158
52.41	1.402	2.491	5	17	1.407	2.508
52.42	10.386	19.180	70	221	10.456	19.381
52.43	2.322	3.993	19	77	2.341	4.070
52.44	4.342	9.089	37	99	4.379	9.188
52.45	2.135	4.064	9	42	2.144	4.106
52.46	4.507	9.148	25	70	4.532	9.218
52.47	2.626	4.379	8	26	2.634	4.405
52.48	9.759	16.179	35	103	9.794	16.282
52.5	230	380	2	2	232	382
52.6	12.336	16.110	12	72	12.348	16.182
52.61	12	67	-	-	12	67
52.62	4.008	5.476	-	-	4.008	5.476
52.63	8.316	10.567	12	72	8.328	10.639
52.7	2.434	3.345	4	6	2.438	3.351
52.71	683	720	2	3	685	723
52.72	668	1.136	2	3	670	1.139
52.73	376	466	-	-	376	466
52.74	707	1.023	-	-	707	1.023
<b>H ALBERGHI E RISTORANTI</b>	<b>11.284</b>	<b>34.740</b>	<b>51</b>	<b>311</b>	<b>11.335</b>	<b>35.051</b>
<b>55</b>	<b>11.284</b>	<b>34.740</b>	<b>51</b>	<b>311</b>	<b>11.335</b>	<b>35.051</b>
55.1	606	5.786	10	77	616	5.863
55.11	473	5.353	10	77	483	5.430
55.12	133	433	-	-	133	433
55.2	334	1.476	9	49	343	1.525
55.21	10	29	-	-	10	29
55.22	97	242	1	2	98	244
55.23	227	1.205	8	47	235	1.252
55.3	3.875	11.308	13	69	3.888	11.377
55.4	6.386	14.960	13	66	6.399	15.026
55.5	83	1.210	6	50	89	1.260
55.51	56	275	5	45	61	320
55.52	27	935	1	5	28	940
<b>I TRASPORTI, MAGAZZINAGGIO E CO-MUNICAZIONI</b>	<b>7.564</b>	<b>58.815</b>	<b>181</b>	<b>10.589</b>	<b>7.745</b>	<b>69.404</b>
<b>60</b>	<b>4.710</b>	<b>25.914</b>	<b>61</b>	<b>3.218</b>	<b>4.771</b>	<b>29.132</b>
60.1	203	9.924	17	2.212	220	12.136
60.2	4.505	15.974	44	1.006	4.549	16.980
60.21	242	6.733	16	804	258	7.537
60.22	585	792	2	54	587	846
60.23	116	416	3	28	119	444
60.24	2	2	-	-	2	2
60.25	3.560	8.031	23	120	3.583	8.151
60.3	2	16	-	-	2	16
61	47	3.943	9	893	56	4.836
61.1	46	3.935	9	893	55	4.828
61.11	14	461	3	162	17	623
61.12	32	3.474	6	731	38	4.205
61.2	1	8	-	-	1	8
62	16	512	3	16	19	528
62.1	13	497	3	16	16	513
62.2	3	15	-	-	3	15
62.3	-	-	-	-	-	-
63	1.532	7.571	56	683	1.588	8.254
63.1	251	2.056	14	169	265	2.225
63.11	146	1.595	9	136	155	1.731
63.12	105	461	5	33	110	494
63.2	497	2.619	14	402	511	3.021
63.21	433	1.233	6	87	439	1.320
63.22	51	810	3	8	54	818
63.23	13	576	5	307	18	883
63.3	559	2.060	20	88	579	2.148
63.4	225	836	8	24	233	860
<b>64</b>	<b>1.259</b>	<b>20.875</b>	<b>52</b>	<b>5.779</b>	<b>1.311</b>	<b>26.654</b>
64.1	941	14.253	40	4.295	981	18.548
64.11	882	13.856	40	4.295	922	18.151
64.12	59	397	-	-	59	397
64.2	318	6.622	12	1.484	330	8.106

**Tavola 3.21 segue - Unità locali delle imprese e addetti per tipo di unità locale, sezione, sottosezione, divisione, gruppo e classe di attività economica, classe di addetti e provincia**

ATTIVITÀ ECONOMICHE CLASSI DI ADDETTI PROVINCE		UNITÀ LOCALI					
		OPERATIVE		AMMINISTRATIVO/GESTIONALI		TOTALE	
		N.	Addetti	N.	Addetti	N.	Addetti
<b>J</b>	<b>INTERMEDIAZIONE MONETARIA E FINANZIARIA</b>	<b>4.939</b>	<b>27.001</b>	<b>160</b>	<b>4.096</b>	<b>5.099</b>	<b>31.097</b>
65		1.637	20.198	98	3.844	1.735	24.042
65.1		1.358	18.859	83	3.519	1.441	22.378
65.11		9	421	-	-	9	421
65.12		1.349	18.438	83	3.519	1.432	21.957
65.2		279	1.339	15	325	294	1.664
65.21		66	367	3	54	69	421
65.22		101	605	1	6	102	611
65.23		112	367	11	265	123	632
66		227	825	40	216	267	1.041
66.0		227	825	40	216	267	1.041
66.01		63	161	13	31	76	192
66.02		1	1	-	-	1	1
66.03		163	663	27	185	190	848
67		3.075	5.978	22	36	3.097	6.014
67.1		215	488	-	-	215	488
67.11		-	-	-	-	-	-
67.12		11	35	-	-	11	35
67.13		204	453	-	-	204	453
67.2		2.860	5.490	22	36	2.882	5.526
<b>K</b>	<b>ATTIVITÀ IMMOBILIARI, NOLEGGIO, INFORMATICA, RICERCA, ALTRE ATTIVITÀ PROFESSIONALI ED IMPRENDITORIALI</b>	<b>22.156</b>	<b>51.219</b>	<b>222</b>	<b>1.515</b>	<b>22.378</b>	<b>52.734</b>
70		710	1.615	14	34	724	1.649
70.1		166	375	5	11	171	386
70.11		85	216	2	8	87	224
70.12		81	159	3	3	84	162
70.2		100	328	3	14	103	342
70.3		444	912	6	9	450	921
70.31		412	852	6	9	418	861
70.32		32	60	-	-	32	60
71		528	1.151	10	32	538	1.183
71.1		79	292	5	23	84	315
71.2		27	112	-	-	27	112
71.21		21	63	-	-	21	63
71.22		6	49	-	-	6	49
71.23		-	-	-	-	-	-
71.3		105	267	2	2	107	269
71.31		5	10	-	-	5	10
71.32		12	85	1	1	13	86
71.33		3	5	-	-	3	5
71.34		85	167	1	1	86	168
71.4		317	480	3	7	320	487
72		1.280	5.431	30	172	1.310	5.603
72.1		87	474	3	24	90	498
72.2		352	1.429	4	18	356	1.447
72.3		658	2.750	13	23	671	2.773
72.4		2	6	-	-	2	6
72.5		119	449	4	82	123	531
72.6		62	323	6	25	68	348
73		182	518	3	19	185	537
73.1		169	443	1	1	170	444
73.2		13	75	2	18	15	93
74		19.456	42.504	165	1.258	19.621	43.762
74.1		9.192	16.633	60	230	9.252	16.863
74.11		4.400	6.999	21	46	4.421	7.045
74.12		2.747	5.541	18	47	2.765	5.588
74.13		80	307	2	44	82	351
74.14		1.959	3.753	18	89	1.977	3.842
74.15		6	33	1	4	7	37
74.2		6.103	9.397	24	89	6.127	9.486
74.3		50	303	3	7	53	310
74.4		294	846	5	12	299	858
74.5		14	35	1	2	15	37
74.6		137	3.125	9	144	146	3.269
74.7		1.112	5.846	17	357	1.129	6.203
74.8		2.554	6.319	46	417	2.600	6.736
74.81		1.306	2.129	-	-	1.306	2.129
74.82		20	57	2	2	22	59
74.83		686	1.123	2	4	688	1.127
74.84		542	3.010	42	411	584	3.421
<b>M</b>	<b>ISTRUZIONE</b>	<b>1.390</b>	<b>6.168</b>	<b>20</b>	<b>97</b>	<b>1.410</b>	<b>6.265</b>
80		1.390	6.168	20	97	1.410	6.265
80.1		455	2.087	3	15	458	2.102
80.2		199	2.233	6	62	205	2.295
80.21		105	1.568	3	53	108	1.621
80.22		94	665	3	9	97	674
80.3		15	116	-	-	15	116
80.4		721	1.732	11	20	732	1.752
80.41		623	1.101	10	16	633	1.117
80.42		98	631	1	4	99	635



**Tavola 3.21 segue - Unità locali delle imprese e addetti per tipo di unità locale, sezione, sottosezione, divisione, gruppo e classe di attività economica, classe di addetti e provincia**

ATTIVITÀ ECONOMICHE CLASSI DI ADDETTI PROVINCE	UNITÀ LOCALI					
	OPERATIVE		AMMINISTRATIVO/GESTIONALI		TOTALE	
	N.	Addetti	N.	Addetti	N.	Addetti
<b>N SANITÀ E ALTRI SERVIZI SOCIALI</b>	<b>11.067</b>	<b>24.651</b>	<b>29</b>	<b>425</b>	<b>11.096</b>	<b>25.076</b>
<b>85</b>	<b>11.067</b>	<b>24.651</b>	<b>29</b>	<b>425</b>	<b>11.096</b>	<b>25.076</b>
85.1	10.544	20.322	16	114	10.560	20.436
85.11	66	2.827	-	-	66	2.827
85.12	7.748	11.020	14	110	7.762	11.130
85.13	1.659	2.663	2	4	1.661	2.667
85.14	1.071	3.812	-	-	1.071	3.812
85.2	149	182	-	-	149	182
85.3	374	4.147	13	311	387	4.458
85.31	185	2.427	8	189	193	2.616
85.32	189	1.720	5	122	194	1.842
<b>O ALTRI SERVIZI PUBBLICI, SOCIALI E PERSONALI</b>	<b>14.004</b>	<b>29.777</b>	<b>42</b>	<b>319</b>	<b>14.046</b>	<b>30.096</b>
<b>90</b>	<b>194</b>	<b>4.619</b>	<b>8</b>	<b>225</b>	<b>202</b>	<b>4.844</b>
90.0	194	4.619	8	225	202	4.844
<b>92</b>	<b>2.456</b>	<b>7.017</b>	<b>18</b>	<b>55</b>	<b>2.474</b>	<b>7.072</b>
92.1	110	317	-	-	110	317
92.11	6	33	-	-	6	33
92.12	13	22	-	-	13	22
92.13	91	262	-	-	91	262
92.2	353	1.665	4	12	357	1.677
92.3	1.261	2.697	3	5	1.264	2.702
92.31	276	725	2	3	278	728
92.32	115	374	-	-	115	374
92.33	12	56	-	-	12	56
92.34	858	1.542	1	2	859	1.544
92.4	33	79	1	5	34	84
92.5	21	183	2	3	23	186
92.51	13	103	1	2	14	105
92.52	6	52	-	-	6	52
92.53	2	28	1	1	3	29
92.6	453	1.427	5	14	458	1.441
92.61	287	743	2	5	289	748
92.62	166	684	3	9	169	693
92.7	225	649	3	16	228	665
92.71	70	169	1	2	71	171
92.72	155	480	2	14	157	494
<b>93</b>	<b>11.354</b>	<b>18.141</b>	<b>16</b>	<b>39</b>	<b>11.370</b>	<b>18.180</b>
93.0	11.354	18.141	16	39	11.370	18.180
93.01	1.716	2.814	5	11	1.721	2.825
93.02	8.976	13.216	2	2	8.978	13.218
93.03	404	715	4	5	408	720
93.04	80	473	4	19	84	492
93.05	178	923	1	2	179	925
<b>TOTALE</b>	<b>226.117</b>	<b>676.048</b>	<b>3.745</b>	<b>34.370</b>	<b>229.862</b>	<b>710.418</b>
di cui unità locali:						
- dell'industria in senso stretto (a)	26.302	137.404	1.466	9.928	27.768	147.332
- dei servizi	182.350	453.298	1.207	19.554	183.557	472.852
<b>CLASSE DI ADDETTI</b>						
0 - 1	126.922	126.600	1.425	1.366	128.347	127.966
2	44.336	88.672	853	1.706	45.189	90.378
3 - 5	36.709	134.460	791	2.806	37.500	137.266
6 - 9	9.616	68.127	258	1.870	9.874	69.997
10 - 19	5.314	69.700	177	2.328	5.491	72.028
20 - 49	2.389	70.563	143	4.388	2.532	74.951
50 - 99	520	35.333	42	2.797	562	38.130
100 - 199	206	28.007	29	4.059	235	32.066
200 - 499	72	20.471	14	3.999	86	24.470
500 - 999	19	11.791	13	9.051	32	20.842
1000 e più	14	22.324	-	-	14	22.324
<b>TOTALE</b>	<b>226.117</b>	<b>676.048</b>	<b>3.745</b>	<b>34.370</b>	<b>229.862</b>	<b>710.418</b>
<b>PROVINCIA DI:</b>						
Trapani	20.652	52.956	318	2.202	20.970	55.158
Palermo	49.579	164.160	943	16.714	50.522	180.874
Messina	35.166	106.001	558	3.411	35.724	109.412
Agrigento	21.060	52.356	419	2.113	21.479	54.469
Caltanissetta	10.948	32.256	179	1.445	11.127	33.701
Enna	9.102	21.810	179	750	9.281	22.560
Catania	46.962	146.602	719	4.501	47.681	151.103
Ragusa	15.430	41.844	180	872	15.610	42.716
Siracusa	17.218	58.063	250	2.362	17.468	60.425
<b>TOTALE</b>	<b>226.117</b>	<b>676.048</b>	<b>3.745</b>	<b>34.370</b>	<b>229.862</b>	<b>710.418</b>

(a) Comprende le sezioni di attività: C - Estrazione di minerali; D - Attività manifatturiere; E - Produzione e distribuzione di energia elettrica, gas e acqua

**Tavola 3.22 - Unità locali delle imprese e addetti per classe di superficie coperta, sezione, sottosezione, divisione e gruppo di attività economica, classe di addetti e provincia**

ATTIVITÀ ECONOMICHE CLASSI DI ADDETTI PROVINCE		CLASSI DI SUPERFICIE COPERTA (mq)										UNITÀ LOCALI CON SUPERFICIE NON INDI- CATA	
		1 - 50		51 - 100		101 - 200		201 - 500		501 E PIÙ			
		N.	Addetti	N.	Addetti	N.	Addetti	N.	Addetti	N.	Addetti		
<b>A</b>	<b>AGRICOLTURA, CACCIA E SILVICOLTURA</b>	<b>226</b>	<b>450</b>	<b>104</b>	<b>261</b>	<b>82</b>	<b>274</b>	<b>59</b>	<b>309</b>	<b>75</b>	<b>810</b>	<b>236</b>	<b>1.134</b>
01		212	426	103	260	79	252	59	309	75	810	225	1.045
01.1		33	37	20	27	12	25	10	53	12	94	35	183
01.2		18	35	7	9	6	12	2	6	2	7	22	33
01.4		159	352	76	224	60	211	47	250	61	709	167	828
01.5		2	2	-	-	1	4	-	-	-	-	1	1
02		14	24	1	1	3	22	-	-	-	-	11	89
02.0		14	24	1	1	3	22	-	-	-	-	11	89
<b>B</b>	<b>PESCA, PISCICOLTURA E SERVIZI CONNESSI</b>	<b>105</b>	<b>247</b>	<b>63</b>	<b>157</b>	<b>8</b>	<b>76</b>	<b>5</b>	<b>49</b>	<b>6</b>	<b>45</b>	<b>859</b>	<b>3.528</b>
05		105	247	63	157	8	76	5	49	6	45	859	3.528
05.0		105	247	63	157	8	76	5	49	6	45	859	3.528
<b>C</b>	<b>ESTRAZIONE DI MINERALI</b>	<b>61</b>	<b>155</b>	<b>37</b>	<b>134</b>	<b>35</b>	<b>283</b>	<b>34</b>	<b>408</b>	<b>50</b>	<b>1.963</b>	<b>103</b>	<b>546</b>
CA	<b>ESTRAZIONE DI MINERALI ENERGETICI</b>	1	2	-	-	4	23	5	107	9	405	-	-
10		-	-	-	-	-	-	-	-	-	-	-	-
10.1		-	-	-	-	-	-	-	-	-	-	-	-
10.2		-	-	-	-	-	-	-	-	-	-	-	-
10.3		-	-	-	-	-	-	-	-	-	-	-	-
11		1	2	-	-	4	23	5	107	9	405	-	-
11.1		-	-	-	-	4	23	3	39	7	392	-	-
11.2		1	2	-	-	-	-	2	68	2	13	-	-
12		-	-	-	-	-	-	-	-	-	-	-	-
12.0		-	-	-	-	-	-	-	-	-	-	-	-
CB	<b>ESTRAZIONE DI MINERALI NON ENERGETICI</b>	60	153	37	134	31	260	29	301	41	1.558	103	546
13		-	-	-	-	-	-	-	-	-	-	-	-
13.1		-	-	-	-	-	-	-	-	-	-	-	-
13.2		-	-	-	-	-	-	-	-	-	-	-	-
14		60	153	37	134	31	260	29	301	41	1.558	103	546
14.1		27	56	19	86	13	116	17	204	20	308	51	275
14.2		20	62	14	37	10	65	8	49	6	121	36	167
14.3		-	-	1	1	-	-	-	-	2	629	2	3
14.4		3	7	2	6	5	73	4	48	5	295	2	27
14.5		10	28	1	4	3	6	-	-	8	205	12	74
<b>D</b>	<b>ATTIVITÀ MANIFATTURIERE</b>	<b>8.501</b>	<b>12.725</b>	<b>7.706</b>	<b>16.486</b>	<b>4.458</b>	<b>14.753</b>	<b>2.513</b>	<b>15.051</b>	<b>2.187</b>	<b>55.851</b>	<b>1.555</b>	<b>16.159</b>
DA	<b>INDUSTRIE ALIMENTARI, DELLE BEVANDE E DEL TABACCO</b>	1.548	2.972	2.251	5.682	1.080	3.837	470	2.560	498	7.659	359	1.589
15		1.548	2.972	2.251	5.682	1.079	3.817	469	2.541	497	7.421	358	1.334
15.1		22	37	15	30	9	32	6	32	19	327	5	72
15.2		15	26	16	61	22	153	28	249	27	850	8	71
15.3		13	21	18	55	26	132	37	176	64	1.157	15	143
15.4		33	52	143	306	219	610	124	432	36	249	19	64
15.5		57	118	43	87	42	134	34	172	25	412	10	62
15.6		32	47	52	95	54	151	54	227	47	532	14	52
15.7		3	4	2	5	7	16	10	66	22	229	3	3
15.8		1.325	2.571	1.921	4.965	663	2.486	129	940	84	1.384	252	600
15.9		48	96	41	78	37	103	47	247	173	2.281	32	267
16		-	-	-	-	1	20	1	19	1	238	1	255
16.0		-	-	-	-	1	20	1	19	1	238	1	255
DB	<b>INDUSTRIE TESSILI E DELL'ABBIGLIAMENTO</b>	1.051	1.345	414	1.152	233	1.508	131	1.210	68	2.282	109	458
17		157	209	91	288	52	284	46	322	28	855	24	111
17.1		1	6	-	-	-	-	-	-	1	172	1	1
17.2		2	2	1	2	1	3	-	-	1	118	1	41
17.3		4	5	1	1	-	-	-	-	-	-	-	-
17.4		32	42	35	82	15	64	19	124	10	189	11	42
17.5		64	77	20	45	10	48	13	56	7	126	7	20
17.6		23	32	16	60	11	57	6	57	6	215	3	6
17.7		31	45	18	98	15	112	8	85	3	35	1	1
18		894	1.136	323	864	181	1.224	85	888	40	1.427	85	347
18.1		9	12	5	14	1	6	1	2	-	-	2	3
18.2		846	1.058	276	762	153	1.126	75	818	39	1.416	80	338
18.3		39	66	42	88	27	92	9	68	1	11	3	6
DC	<b>INDUSTRIE CONCIARIE, FABBRICAZIONE DI PRODOTTI IN CUOIO, PELLE E SIMILARI</b>	75	110	55	177	32	163	40	416	9	123	13	52
19		75	110	55	177	32	163	40	416	9	123	13	52
19.1		6	7	4	15	2	4	2	16	1	10	-	-
19.2		42	54	18	45	8	45	9	86	6	91	6	20
19.3		27	49	33	117	22	114	29	314	2	22	7	32
DD	<b>INDUSTRIA DEL LEGNO E DEI PRODOTTI IN LEGNO</b>	1.401	1.615	1.390	1.932	784	1.485	363	1.370	148	1.595	163	311
20		1.401	1.615	1.390	1.932	784	1.485	363	1.370	148	1.595	163	311
20.1		39	44	24	33	20	55	15	83	9	103	8	15
20.2		-	-	2	4	2	3	-	-	2	12	-	-
20.3		990	1.134	1.205	1.645	676	1.198	260	899	87	966	120	189
20.4		16	26	34	64	38	110	62	289	38	373	10	76
20.5		356	411	125	186	48	119	26	99	12	141	25	131

**Tavola 3.22 segue - Unità locali delle imprese e addetti per classe di superficie coperta, sezione, sottosezione, divisione e gruppo di attività economica, classe di addetti e provincia**

ATTIVITÀ ECONOMICHE CLASSI DI ADDETTI PROVINCE		CLASSI DI SUPERFICIE COPERTA (mq)										UNITÀ LOCALI CON SUPERFICIE NON INDI- CATA	
		1 - 50		51 - 100		101 - 200		201 - 500		501 E PIÙ			
		N.	Addetti	N.	Addetti	N.	Addetti	N.	Addetti	N.	Addetti		
<b>DE</b>	<b>FABBRICAZIONE DELLA PASTA-CARTA, DELLA CARTA E DEI PRODOTTI DI CARTA; STAMPA ED EDITORIA</b>	<b>467</b>	<b>762</b>	<b>420</b>	<b>994</b>	<b>258</b>	<b>1.024</b>	<b>119</b>	<b>752</b>	<b>90</b>	<b>2.234</b>	<b>73</b>	<b>334</b>
21		20	29	21	41	17	50	29	158	39	721	10	43
21.1		-	-	-	-	-	-	-	-	3	50	-	-
21.2		20	29	21	41	17	50	29	158	36	671	10	43
<b>22</b>		<b>447</b>	<b>733</b>	<b>399</b>	<b>953</b>	<b>241</b>	<b>974</b>	<b>90</b>	<b>594</b>	<b>51</b>	<b>1.513</b>	<b>63</b>	<b>291</b>
22.1		63	117	57	137	50	207	12	49	9	626	19	108
22.2		375	592	338	806	191	767	77	542	42	887	44	183
22.3		9	24	4	10	-	-	1	3	-	-	-	-
<b>DF</b>	<b>FABBRICAZIONE DI COKE, RAFFINERIE DI PETROLIO, TRATTAMENTO DEI COMBUSTIBILI NUCLEARI</b>	<b>10</b>	<b>38</b>	<b>8</b>	<b>50</b>	<b>8</b>	<b>67</b>	<b>8</b>	<b>81</b>	<b>30</b>	<b>4.410</b>	<b>19</b>	<b>2.583</b>
23		10	38	8	50	8	67	8	81	30	4.410	19	2.583
23.1		-	-	-	-	-	-	-	-	-	-	-	-
23.2		10	38	8	50	8	67	8	81	30	4.410	19	2.583
23.3		-	-	-	-	-	-	-	-	-	-	-	-
<b>DG</b>	<b>FABBRICAZIONE DI PRODOTTI CHIMICI E DI FIBRE SINTETICHE E ARTIFICIALI</b>	<b>50</b>	<b>94</b>	<b>32</b>	<b>108</b>	<b>24</b>	<b>92</b>	<b>37</b>	<b>193</b>	<b>87</b>	<b>3.257</b>	<b>24</b>	<b>4.216</b>
24		50	94	32	108	24	92	37	193	87	3.257	24	4.216
24.1		19	29	4	30	1	1	5	19	31	2.198	6	2.758
24.2		2	6	-	-	2	2	-	-	6	92	-	-
24.3		10	24	5	15	4	7	19	86	13	218	6	28
24.4		1	2	7	28	2	11	5	47	7	346	4	1.383
24.5		11	17	11	27	9	22	4	23	17	278	2	31
24.6		7	16	5	8	6	49	4	18	13	125	6	16
24.7		-	-	-	-	-	-	-	-	-	-	-	-
<b>DH</b>	<b>FABBRICAZIONE DI ARTICOLI IN GOMMA E MATERIE PLASTICHE</b>	<b>75</b>	<b>118</b>	<b>54</b>	<b>142</b>	<b>62</b>	<b>216</b>	<b>57</b>	<b>298</b>	<b>112</b>	<b>2.933</b>	<b>9</b>	<b>26</b>
25		75	118	54	142	62	216	57	298	112	2.933	9	26
25.1		34	51	17	40	13	59	9	43	20	1.174	3	13
25.2		41	67	37	102	49	157	48	255	92	1.759	6	13
<b>DI</b>	<b>FABBRICAZIONE DI PRODOTTI DELLA LAVORAZIONE DI MINERALI NON METALLIFERI</b>	<b>506</b>	<b>984</b>	<b>535</b>	<b>1.270</b>	<b>461</b>	<b>1.546</b>	<b>387</b>	<b>1.999</b>	<b>440</b>	<b>7.799</b>	<b>244</b>	<b>1.477</b>
26		506	984	535	1.270	461	1.546	387	1.999	440	7.799	244	1.477
26.1		80	113	84	152	59	146	33	162	32	515	9	16
26.2		127	184	93	175	32	108	27	123	30	1.020	25	71
26.3		7	10	4	4	4	17	1	2	8	91	2	3
26.4		9	12	2	2	6	20	12	52	53	886	9	116
26.5		17	41	10	32	11	34	9	54	28	897	22	378
26.6		113	332	88	400	85	394	105	658	169	2.883	115	638
26.7		149	283	251	498	256	799	195	924	111	1.376	61	253
26.8		4	9	3	7	8	28	5	24	9	131	1	2
<b>DJ</b>	<b>PRODUZIONE DI METALLO E FABBRICAZIONE DI PRODOTTI IN METALLO</b>	<b>1.076</b>	<b>1.425</b>	<b>1.320</b>	<b>2.298</b>	<b>844</b>	<b>2.313</b>	<b>460</b>	<b>2.838</b>	<b>290</b>	<b>6.096</b>	<b>208</b>	<b>2.018</b>
27		13	24	11	21	10	42	14	138	32	1.241	7	53
27.1		-	-	-	-	-	-	-	-	1	224	1	1
27.2		-	-	-	-	1	6	1	7	11	526	-	-
27.3		3	4	4	8	3	15	4	19	9	110	2	9
27.4		6	12	3	3	1	9	3	78	6	316	2	27
27.5		4	8	4	10	5	12	6	34	5	65	2	16
<b>28</b>		<b>1.063</b>	<b>1.401</b>	<b>1.309</b>	<b>2.277</b>	<b>834</b>	<b>2.271</b>	<b>446</b>	<b>2.700</b>	<b>258</b>	<b>4.855</b>	<b>201</b>	<b>1.965</b>
28.1		227	366	371	750	286	890	188	1.447	152	3.049	78	1.284
28.2		3	6	3	23	9	35	10	65	11	118	-	-
28.3		-	-	-	-	-	-	-	-	2	182	-	-
28.4		2	2	4	10	5	12	1	7	7	125	3	44
28.5		97	133	93	187	82	286	51	361	28	625	29	418
28.6		13	15	9	18	4	23	5	25	8	199	4	12
28.7		721	879	829	1.289	448	1.025	191	801	50	557	87	207
<b>DK</b>	<b>FABBRICAZIONE DI MACCHINE ED APPARECCHI MECCANICI, COMPRESI L'INSTALLAZIONE, IL MONTAGGIO, LA RIPARAZIONE E LA MANUTENZIONE</b>	<b>202</b>	<b>398</b>	<b>219</b>	<b>540</b>	<b>156</b>	<b>610</b>	<b>151</b>	<b>1.214</b>	<b>104</b>	<b>1.998</b>	<b>66</b>	<b>508</b>
29		202	398	219	540	156	610	151	1.214	104	1.998	66	508
29.1		25	45	22	55	20	92	19	198	7	81	9	54
29.2		121	263	86	286	70	280	70	597	38	596	32	323
29.3		32	50	79	129	46	114	44	204	30	508	13	28
29.4		2	2	2	4	1	3	-	-	1	17	-	-
29.5		22	38	30	66	18	112	15	204	26	697	10	92
29.6		-	-	-	-	-	-	-	-	-	-	-	-
29.7		-	-	-	-	1	9	3	11	2	99	2	11

**Tavola 3.22 segue - Unità locali delle imprese e addetti per classe di superficie coperta, sezione, sottosezione, divisione e gruppo di attività economica, classe di addetti e provincia**

		CLASSI DI SUPERFICIE COPERTA (mq)										UNITÀ LOCALI CON SUPERFICIE NON INDICATA	
ATTIVITÀ ECONOMICHE CLASSI DI ADDETTI PROVINCE		1 - 50		51 - 100		101 - 200		201 - 500		501 E PIÙ			
		N.	Addetti	N.	Addetti	N.	Addetti	N.	Addetti	N.	Addetti	N.	Addetti
<b>DL</b>	<b>FABBRICAZIONE DI MACCHINE ELETTRICHE E DI APPARECCHIATURE ELETTRICHE ED OTTICHE</b>	<b>1.132</b>	<b>1.622</b>	<b>507</b>	<b>1.127</b>	<b>205</b>	<b>959</b>	<b>81</b>	<b>974</b>	<b>71</b>	<b>6.026</b>	<b>132</b>	<b>1.390</b>
30		-	-	2	11	2	13	2	29	1	14	-	-
30.0		-	-	2	11	2	13	2	29	1	14	-	-
<b>31</b>		<b>128</b>	<b>266</b>	<b>89</b>	<b>277</b>	<b>71</b>	<b>422</b>	<b>50</b>	<b>571</b>	<b>48</b>	<b>2.288</b>	<b>39</b>	<b>834</b>
31.1		12	28	24	71	15	104	7	81	14	338	4	125
31.2		7	20	10	42	11	91	6	80	8	369	1	1
31.3		-	-	1	4	2	9	1	3	4	176	1	183
31.4		-	-	-	-	-	-	-	-	1	18	-	-
31.5		35	56	34	76	26	76	25	137	6	49	1	2
31.6		74	162	20	84	17	142	11	270	15	1.338	32	523
<b>32</b>		<b>427</b>	<b>546</b>	<b>111</b>	<b>231</b>	<b>41</b>	<b>194</b>	<b>13</b>	<b>215</b>	<b>15</b>	<b>3.398</b>	<b>40</b>	<b>468</b>
32.1		7	12	3	4	3	12	2	27	2	1.569	1	100
32.2		415	527	107	226	37	177	11	188	13	1.829	39	368
32.3		5	7	1	1	1	5	-	-	-	-	-	-
<b>33</b>		<b>577</b>	<b>810</b>	<b>305</b>	<b>608</b>	<b>91</b>	<b>330</b>	<b>16</b>	<b>159</b>	<b>7</b>	<b>326</b>	<b>53</b>	<b>88</b>
33.1		473	636	251	459	76	253	11	125	2	53	31	50
33.2		13	28	14	56	5	25	2	11	4	264	5	10
33.3		2	10	1	2	1	7	-	-	1	9	-	-
33.4		88	135	38	81	8	42	3	23	-	-	17	28
33.5		1	1	1	10	1	3	-	-	-	-	-	-
<b>DM</b>	<b>FABBRICAZIONE DI MEZZI DI TRASPORTO</b>	<b>49</b>	<b>107</b>	<b>42</b>	<b>115</b>	<b>49</b>	<b>205</b>	<b>38</b>	<b>317</b>	<b>80</b>	<b>7.379</b>	<b>34</b>	<b>885</b>
34		8	11	4	7	12	33	7	51	34	3.851	4	2
34.1		1	2	-	-	-	-	-	-	2	3.106	-	-
34.2		-	-	-	-	2	6	2	20	21	342	2	2
34.3		7	9	4	7	10	27	5	31	11	403	2	-
<b>35</b>		<b>41</b>	<b>96</b>	<b>38</b>	<b>108</b>	<b>37</b>	<b>172</b>	<b>31</b>	<b>266</b>	<b>46</b>	<b>3.528</b>	<b>30</b>	<b>883</b>
35.1		26	70	31	94	35	167	28	243	33	2.088	24	423
35.2		4	10	-	-	-	-	-	-	12	1.329	5	459
35.3		1	3	1	1	-	-	-	-	1	111	-	-
35.4		9	12	4	8	2	5	1	12	-	-	1	1
35.5		1	1	2	5	-	-	2	11	-	-	-	-
<b>DN</b>	<b>ALTRE INDUSTRIE MANIFATTURIERE</b>	<b>859</b>	<b>1.135</b>	<b>459</b>	<b>899</b>	<b>262</b>	<b>728</b>	<b>171</b>	<b>829</b>	<b>160</b>	<b>2.060</b>	<b>102</b>	<b>312</b>
36		845	1.096	449	862	258	698	166	817	156	2.027	89	258
36.1		561	680	350	598	211	515	141	620	143	1.618	66	173
36.2		222	327	52	153	17	80	7	105	6	333	13	49
36.3		2	2	3	7	1	3	3	8	-	-	-	-
36.4		2	6	2	4	5	21	2	19	2	18	1	1
36.5		8	14	7	9	6	25	1	1	-	-	-	-
36.6		50	67	35	91	18	54	12	64	5	58	9	35
<b>37</b>		<b>14</b>	<b>39</b>	<b>10</b>	<b>37</b>	<b>4</b>	<b>30</b>	<b>5</b>	<b>12</b>	<b>4</b>	<b>33</b>	<b>13</b>	<b>54</b>
37.1		9	18	7	12	2	11	2	6	3	25	12	36
37.2		5	21	3	25	2	19	3	6	1	8	1	18
<b>E</b>	<b>PRODUZIONE E DISTRIBUZIONE DI ENERGIA ELETTRICA, GAS E ACQUA</b>	<b>86</b>	<b>2.423</b>	<b>64</b>	<b>382</b>	<b>95</b>	<b>613</b>	<b>75</b>	<b>756</b>	<b>103</b>	<b>7.395</b>	<b>105</b>	<b>1.249</b>
40		33	2.293	34	187	74	448	58	593	93	6.232	29	720
40.1		20	2.265	12	69	53	321	52	532	78	5.784	14	544
40.2		13	28	22	118	21	127	6	61	15	448	15	176
40.3		-	-	-	-	-	-	-	-	-	-	-	-
<b>41</b>		<b>53</b>	<b>130</b>	<b>30</b>	<b>195</b>	<b>21</b>	<b>165</b>	<b>17</b>	<b>163</b>	<b>10</b>	<b>1.163</b>	<b>76</b>	<b>529</b>
41.0		53	130	30	195	21	165	17	163	10	1.163	76	529
<b>F</b>	<b>COSTRUZIONI</b>	<b>6.283</b>	<b>14.714</b>	<b>2.245</b>	<b>9.211</b>	<b>1.251</b>	<b>7.865</b>	<b>522</b>	<b>6.285</b>	<b>368</b>	<b>8.690</b>	<b>6.040</b>	<b>36.129</b>
45		6.283	14.714	2.245	9.211	1.251	7.865	522	6.285	368	8.690	6.040	36.129
45.1		228	476	69	214	44	146	21	185	14	223	300	1.125
45.2		4.169	10.512	1.463	6.684	812	5.422	340	4.403	273	6.886	4.183	29.462
45.3		1.083	2.401	462	1.735	252	1.852	115	1.398	59	1.436	624	3.640
45.4		795	1.305	246	570	140	439	45	290	22	145	922	1.863
45.5		8	20	5	8	3	6	1	9	-	-	11	39
<b>G</b>	<b>COMMERCIO ALL'INGROSSO E AL DETTAGLIO; RIPARAZIONE DI AUTOVEICOLI, MOTOCICLI E DI BENI PERSONALI E PER LA CASA</b>	<b>46.116</b>	<b>65.200</b>	<b>23.598</b>	<b>43.802</b>	<b>10.737</b>	<b>27.868</b>	<b>5.254</b>	<b>22.600</b>	<b>2.922</b>	<b>29.484</b>	<b>21.821</b>	<b>34.175</b>
50		5.969	7.918	5.776	8.710	3.369	6.732	1.369	4.906	582	5.600	1.243	2.305
50.1		143	218	317	517	316	630	201	770	235	3.195	98	283
50.2		4.153	5.147	4.552	6.416	2.511	4.711	885	3.020	232	1.702	474	771
50.3		316	432	430	781	309	776	170	670	64	447	109	190
50.4		425	519	239	395	101	213	32	128	14	91	68	106
50.5		932	1.602	238	601	132	402	81	318	37	165	494	955
<b>51</b>		<b>3.794</b>	<b>6.328</b>	<b>2.487</b>	<b>6.039</b>	<b>1.696</b>	<b>5.595</b>	<b>1.399</b>	<b>7.572</b>	<b>1.047</b>	<b>11.783</b>	<b>1.350</b>	<b>4.119</b>
51.1		1.880	2.762	680	1.455	347	1.050	190	948	78	473	584	825
51.2		136	211	108	230	96	191	80	254	48	221	79	246
51.3		586	1.213	639	1.628	514	1.814	498	3.317	406	5.760	314	1.984
51.4		704	1.237	605	1.552	397	1.300	293	1.444	228	2.404	177	515
51.5		293	515	244	638	177	611	212	896	222	1.982	134	400
51.6		191	382	203	511	160	606	113	658	52	783	58	137
51.7		4	8	8	25	5	23	13	55	13	160	4	12

**Tavola 3.22 segue - Unità locali delle imprese e addetti per classe di superficie coperta, sezione, sottosezione, divisione e gruppo di attività economica, classe di addetti e provincia**

ATTIVITÀ ECONOMICHE CLASSI DI ADDETTI PROVINCE	CLASSI DI SUPERFICIE COPERTA (mq)										UNITÀ LOCALI CON SUPERFICIE NON INDI- CATA	
	1 - 50		51 - 100		101 - 200		201 - 500		501 E PIÙ			
	N.	Addetti	N.	Addetti	N.	Addetti	N.	Addetti	N.	Addetti	N.	Addetti
<b>52</b>	<b>36.353</b>	<b>50.954</b>	<b>15.335</b>	<b>29.053</b>	<b>5.672</b>	<b>15.541</b>	<b>2.486</b>	<b>10.122</b>	<b>1.293</b>	<b>12.101</b>	<b>19.228</b>	<b>27.751</b>
52.1	4.417	5.944	1.919	3.370	757	2.108	485	2.578	385	6.293	956	1.581
52.2	10.381	15.293	2.837	5.735	635	1.775	182	766	77	418	1.614	2.659
52.3	1.416	2.555	915	2.843	375	1.609	63	383	6	36	242	503
52.4	18.167	24.795	9.244	16.361	3.772	9.634	1.721	6.279	806	5.230	3.977	6.859
52.5	101	124	62	95	33	79	12	36	3	17	21	31
52.6	47	69	32	64	21	89	4	16	5	61	12.239	15.883
52.7	1.824	2.174	326	585	79	247	19	64	11	46	179	235
<b>H ALBERGHI E RISTORANTI</b>	<b>3.639</b>	<b>6.357</b>	<b>3.650</b>	<b>8.666</b>	<b>1.775</b>	<b>6.007</b>	<b>874</b>	<b>4.242</b>	<b>548</b>	<b>6.495</b>	<b>849</b>	<b>3.284</b>
<b>55</b>	<b>3.639</b>	<b>6.357</b>	<b>3.650</b>	<b>8.666</b>	<b>1.775</b>	<b>6.007</b>	<b>874</b>	<b>4.242</b>	<b>548</b>	<b>6.495</b>	<b>849</b>	<b>3.284</b>
55.1	24	61	18	30	68	247	149	592	304	4.372	53	561
55.2	55	116	42	101	55	108	59	177	71	671	61	352
55.3	960	1.624	1.243	3.018	889	2.981	474	2.288	122	959	200	507
55.4	2.594	4.543	2.336	5.475	756	2.633	176	962	39	269	498	1.124
55.5	6	13	11	42	7	38	16	223	12	204	37	740
<b>I TRASPORTI, MAGAZZINAGGIO E COMUNICAZIONI</b>	<b>2.142</b>	<b>7.150</b>	<b>1.114</b>	<b>4.102</b>	<b>690</b>	<b>4.618</b>	<b>503</b>	<b>6.208</b>	<b>584</b>	<b>29.245</b>	<b>2.712</b>	<b>18.081</b>
<b>60</b>	<b>1.406</b>	<b>3.814</b>	<b>469</b>	<b>1.181</b>	<b>257</b>	<b>1.374</b>	<b>189</b>	<b>1.862</b>	<b>204</b>	<b>12.775</b>	<b>2.246</b>	<b>8.126</b>
60.1	9	1.369	14	144	44	468	69	952	75	7.476	9	1.727
60.2	1.397	2.445	455	1.037	212	891	120	910	129	5.299	2.236	6.398
60.3	-	-	-	-	1	15	-	-	-	-	1	1
<b>61</b>	<b>14</b>	<b>44</b>	<b>4</b>	<b>42</b>	<b>2</b>	<b>12</b>	<b>1</b>	<b>13</b>	<b>6</b>	<b>825</b>	<b>29</b>	<b>3.900</b>
61.1	13	36	4	42	2	12	1	13	6	825	29	3.900
61.2	1	8	-	-	-	-	-	-	-	-	-	-
<b>62</b>	<b>3</b>	<b>4</b>	<b>3</b>	<b>9</b>	<b>2</b>	<b>40</b>	<b>4</b>	<b>68</b>	<b>4</b>	<b>383</b>	<b>3</b>	<b>24</b>
62.1	2	3	3	9	2	40	3	60	4	383	2	18
62.2	1	1	-	-	-	-	1	8	-	-	1	6
62.3	-	-	-	-	-	-	-	-	-	-	-	-
<b>63</b>	<b>527</b>	<b>1.193</b>	<b>306</b>	<b>1.081</b>	<b>160</b>	<b>783</b>	<b>130</b>	<b>754</b>	<b>149</b>	<b>1.225</b>	<b>316</b>	<b>3.218</b>
63.1	53	98	32	69	28	124	22	336	39	520	91	1.078
63.2	92	180	62	222	38	160	86	290	97	524	136	1.645
63.3	286	681	164	627	61	375	13	88	6	53	49	324
63.4	96	234	48	163	33	124	9	40	7	128	40	171
<b>64</b>	<b>192</b>	<b>2.095</b>	<b>332</b>	<b>1.789</b>	<b>269</b>	<b>2.409</b>	<b>179</b>	<b>3.511</b>	<b>221</b>	<b>14.037</b>	<b>118</b>	<b>2.813</b>
64.1	170	2.032	269	1.621	227	2.278	142	3.128	64	6.794	109	2.695
64.2	22	63	63	168	42	131	37	383	157	7.243	9	118
<b>J INTERMEDIAZIONE MONETARIA E FINANZIARIA</b>	<b>1.948</b>	<b>2.902</b>	<b>1.192</b>	<b>3.071</b>	<b>835</b>	<b>3.980</b>	<b>538</b>	<b>4.561</b>	<b>273</b>	<b>12.055</b>	<b>313</b>	<b>4.528</b>
<b>65</b>	<b>113</b>	<b>222</b>	<b>321</b>	<b>1.090</b>	<b>462</b>	<b>2.610</b>	<b>482</b>	<b>4.199</b>	<b>260</b>	<b>11.764</b>	<b>97</b>	<b>4.157</b>
65.1	40	73	226	764	392	2.312	463	4.056	252	11.400	68	3.773
65.2	73	149	95	326	70	298	19	143	8	364	29	384
<b>66</b>	<b>53</b>	<b>87</b>	<b>73</b>	<b>162</b>	<b>72</b>	<b>289</b>	<b>23</b>	<b>161</b>	<b>7</b>	<b>252</b>	<b>39</b>	<b>90</b>
66.0	53	87	73	162	72	289	23	161	7	252	39	90
<b>67</b>	<b>1.782</b>	<b>2.593</b>	<b>798</b>	<b>1.819</b>	<b>301</b>	<b>1.081</b>	<b>33</b>	<b>201</b>	<b>6</b>	<b>39</b>	<b>177</b>	<b>281</b>
67.1	92	136	71	158	36	145	4	23	-	-	12	26
67.2	1.690	2.457	727	1.661	265	936	29	178	6	39	165	255
<b>K ATTIVITÀ IMMOBILIARI, NOLEGGIO, INFORMATICA, RICERCA, ALTRE ATTIVITÀ PROFESSIONALI ED IMPRENDITORIALI</b>	<b>13.450</b>	<b>19.452</b>	<b>5.038</b>	<b>11.653</b>	<b>1.561</b>	<b>6.243</b>	<b>278</b>	<b>2.351</b>	<b>189</b>	<b>2.892</b>	<b>1.862</b>	<b>10.143</b>
<b>70</b>	<b>412</b>	<b>693</b>	<b>165</b>	<b>396</b>	<b>76</b>	<b>209</b>	<b>13</b>	<b>41</b>	<b>11</b>	<b>118</b>	<b>47</b>	<b>192</b>
70.1	102	189	37	104	21	47	2	7	3	12	6	27
70.2	57	73	17	21	9	20	4	11	7	105	9	112
70.3	253	431	111	271	46	142	7	23	1	1	32	53
<b>71</b>	<b>278</b>	<b>389</b>	<b>117</b>	<b>228</b>	<b>41</b>	<b>106</b>	<b>13</b>	<b>112</b>	<b>12</b>	<b>118</b>	<b>77</b>	<b>230</b>
71.1	23	47	14	28	10	40	7	80	6	39	24	81
71.2	5	8	7	27	3	3	-	-	-	-	12	74
71.3	36	63	34	57	15	39	3	11	4	75	15	24
71.4	214	271	62	116	13	24	3	21	2	4	26	51
<b>72</b>	<b>570</b>	<b>1.360</b>	<b>374</b>	<b>1.375</b>	<b>209</b>	<b>1.227</b>	<b>52</b>	<b>538</b>	<b>20</b>	<b>512</b>	<b>85</b>	<b>591</b>
72.1	21	51	22	74	18	121	9	88	2	64	18	100
72.2	145	316	101	376	73	430	15	112	4	112	18	101
72.3	322	781	204	757	85	468	17	234	9	192	34	341
72.4	-	-	2	6	-	-	-	-	-	-	-	-
72.5	58	144	25	88	24	138	7	78	3	75	6	8
72.6	24	68	20	74	9	70	4	26	2	69	9	41
<b>73</b>	<b>106</b>	<b>148</b>	<b>47</b>	<b>118</b>	<b>11</b>	<b>45</b>	<b>5</b>	<b>48</b>	<b>3</b>	<b>97</b>	<b>13</b>	<b>81</b>
73.1	99	129	45	110	9	28	2	9	3	97	12	71
73.2	7	19	2	8	2	17	3	39	-	-	1	10
<b>74</b>	<b>12.084</b>	<b>16.862</b>	<b>4.335</b>	<b>9.536</b>	<b>1.224</b>	<b>4.656</b>	<b>195</b>	<b>1.612</b>	<b>143</b>	<b>2.047</b>	<b>1.640</b>	<b>9.049</b>
74.1	5.776	8.118	2.345	4.948	675	2.282	65	362	25	122	366	1.031
74.2	4.177	5.173	1.267	2.211	312	971	36	212	76	409	259	510
74.3	15	49	16	70	11	80	3	66	-	-	8	45
74.4	123	194	91	207	45	148	14	127	5	68	21	114
74.5	9	16	5	19	1	2	-	-	-	-	-	-
74.6	38	153	29	266	11	225	5	206	5	430	58	1.989
74.7	326	840	95	498	32	358	12	212	6	262	658	4.033
74.8	1.620	2.319	487	1.317	137	590	60	427	26	756	270	1.327

**Tavola 3.22 segue - Unità locali delle imprese e addetti per classe di superficie coperta, sezione, sottosezione, divisione e gruppo di attività economica, classe di addetti e provincia**

ATTIVITÀ ECONOMICHE CLASSI DI ADDETTI PROVINCE		CLASSI DI SUPERFICIE COPERTA (mq)										UNITÀ LOCALI CON SUPERFICIE NON INDICATA	
		1 - 50		51 - 100		101 - 200		201 - 500		501 E PIÙ			
		N.	Addetti	N.	Addetti	N.	Addetti	N.	Addetti	N.	Addetti		
<b>M</b>	<b>ISTRUZIONE</b>	520	919	400	1.023	239	1.117	115	1.360	50	1.085	86	761
<b>80</b>		520	919	400	1.023	239	1.117	115	1.360	50	1.085	86	761
80.1		60	129	157	393	132	515	55	383	25	500	29	182
80.2		19	40	40	231	57	447	47	777	21	483	21	317
80.3		5	13	2	2	5	34	2	62	-	-	1	5
80.4		436	737	201	397	45	121	11	138	4	102	35	257
<b>N</b>	<b>SANITÀ E ALTRI SERVIZI SOCIALI</b>	6.525	7.911	2.715	5.161	1.019	3.820	196	1.382	116	3.481	525	3.321
<b>85</b>		6.525	7.911	2.715	5.161	1.019	3.820	196	1.382	116	3.481	525	3.321
85.1		6.355	7.590	2.637	4.612	961	3.382	164	1.077	86	2.858	357	917
85.2		116	128	22	32	5	13	-	-	-	-	6	9
85.3		54	193	56	517	53	425	32	305	30	623	162	2.395
<b>O</b>	<b>ALTRI SERVIZI PUBBLICI, SOCIALI E PERSONALI</b>	9.679	13.429	2.184	4.522	699	2.270	379	1.717	192	3.018	913	5.140
<b>90</b>		48	108	35	216	20	243	7	262	10	1.508	82	2.507
90.0		48	108	35	216	20	243	7	262	10	1.508	82	2.507
<b>92</b>		741	1.320	634	1.287	394	1.153	307	1.191	135	982	263	1.129
92.1		10	26	11	17	15	30	46	142	20	74	8	28
92.2		130	305	112	339	53	292	27	174	16	424	19	143
92.3		440	643	339	577	171	375	124	424	56	289	134	394
92.4		17	20	7	11	6	41	1	2	-	-	3	10
92.5		4	14	1	4	5	13	-	-	1	19	12	136
92.6		71	154	112	232	114	343	81	338	28	133	52	241
92.7		69	158	52	107	30	59	28	111	14	53	35	177
<b>93</b>		8.890	12.001	1.515	3.019	285	874	65	264	47	518	568	1.504
93.0		8.890	12.001	1.515	3.019	285	874	65	264	47	518	568	1.504
<b>TOTALE</b>		<b>99.281</b>	<b>154.034</b>	<b>50.110</b>	<b>108.631</b>	<b>23.484</b>	<b>79.787</b>	<b>11.345</b>	<b>67.279</b>	<b>7.663</b>	<b>162.509</b>	<b>37.979</b>	<b>138.178</b>
di cui unità locali:													
- artigiane		25.660	37.709	14.750	28.777	7.096	19.035	2.962	12.840	1.019	7.370	7.166	15.304
- dell'industria in senso stretto (a)		8.648	15.303	7.807	17.002	4.588	15.649	2.622	16.215	2.340	65.209	1.763	17.954
- dei servizi		84.019	123.320	39.891	82.000	17.555	55.923	8.137	44.421	4.874	87.755	29.081	79.433
<b>CLASSE DI ADDETTI</b>													
0 - 1		70.419	70.271	24.612	24.549	7.078	7.043	1.659	1.643	621	611	23.958	23.849
2		18.551	37.102	12.448	24.896	5.447	10.894	1.878	3.756	529	1.058	6.336	12.672
3 - 5		8.841	30.921	10.758	38.816	7.749	29.072	4.047	15.793	1.717	6.875	4.388	15.789
6 - 9		1.266	8.448	1.674	11.538	2.142	15.091	2.140	15.461	1.380	10.169	1.272	9.290
10 - 19		179	2.063	526	6.610	812	10.365	1.180	15.228	1.709	23.257	1.085	14.505
20 - 49		8	343	92	2.222	249	6.938	373	10.545	1.137	34.736	673	20.167
50 - 99		5	318	-	-	7	384	61	3.949	330	22.701	159	10.778
100 - 199		5	694	-	-	-	-	7	904	156	21.307	67	9.161
200 - 499		4	1.271	-	-	-	-	-	-	56	15.576	26	7.623
500 - 999		2	1.565	-	-	-	-	-	-	21	13.798	9	5.479
1000 e più		1	1.038	-	-	-	-	-	-	7	12.421	6	8.865
<b>TOTALE</b>		<b>99.281</b>	<b>154.034</b>	<b>50.110</b>	<b>108.631</b>	<b>23.484</b>	<b>79.787</b>	<b>11.345</b>	<b>67.279</b>	<b>7.663</b>	<b>162.509</b>	<b>37.979</b>	<b>138.178</b>
<b>PROVINCIA DI:</b>													
Trapani		8.406	12.129	4.979	9.715	2.457	7.085	1.238	6.421	777	10.391	3.113	9.417
Palermo		23.261	38.409	10.920	25.086	5.343	19.484	2.537	15.844	1.702	50.053	6.759	31.998
Messina		16.364	28.784	7.968	19.052	3.333	12.079	1.495	9.143	1.041	19.484	5.523	20.870
Agrigento		8.762	11.970	4.689	9.064	2.191	6.596	1.016	5.899	545	8.954	4.276	11.986
Caltanissetta		4.746	6.745	2.389	4.631	1.186	3.721	523	3.218	338	9.338	1.945	6.048
Enna		4.417	6.185	1.641	3.303	658	2.118	336	1.702	167	3.605	2.062	5.647
Catania		20.515	30.678	10.077	22.354	4.550	16.280	2.371	14.346	1.926	39.672	8.242	27.773
Ragusa		5.651	8.566	3.450	7.147	1.878	5.669	933	4.700	610	8.439	3.088	8.195
Siracusa		7.159	10.568	3.997	8.279	1.888	6.755	896	6.006	557	12.573	2.971	16.244
<b>TOTALE</b>		<b>99.281</b>	<b>154.034</b>	<b>50.110</b>	<b>108.631</b>	<b>23.484</b>	<b>79.787</b>	<b>11.345</b>	<b>67.279</b>	<b>7.663</b>	<b>162.509</b>	<b>37.979</b>	<b>138.178</b>

(a) Comprende le sezioni di attività: C - Estrazione di minerali; D - Attività manifatturiere; E - Produzione e distribuzione di energia elettrica, gas e acqua

**Tavola 3.23 - Mezzi di trasporto in dotazione alle unità locali delle imprese per tipo, sezione, sottosezione e divisione di attività economica, classe di addetti e provincia**

ATTIVITÀ ECONOMICHE CLASSI DI ADDETTI PROVINCE	MOTOVEICOLI		AUTOVETTURE		AUTOBUS		AUTOCARRI		RIMORCHI MORCHI E MOTRICI		SEMIRI- AUTOVEICOLI PER USI SPECIALI O PER TRA- SPORTI SPECIFICI (a)		N. Unità locali con mezzi di trasporto non indicati (b)
	Unità locali	N. Unità locali	N. Unità locali	N. Unità locali	N. Unità locali	N. Unità locali	N. Unità locali	N. Unità locali	N. Unità locali	N. Unità locali			
<b>A</b> <b>AGRICOLTURA, CACCIA E SILVICOLTURA</b>	*	*	*	*	*	*	*	*	*	*	*	*	*
01	27	31	168	247	1	1	197	301	34	75	57	134	387
02	*	*	*	*	*	*	*	*	*	*	*	*	*
<b>B</b> <b>PESCA, PISCICOLTURA E SERVIZI CONNESSI</b>	*	*	*	*	*	*	*	*	*	*	*	*	*
05	*	*	*	*	*	*	*	*	*	*	*	*	*
<b>C</b> <b>ESTRAZIONE DI MINE- RALI</b>	*	*	*	*	*	*	*	*	*	*	*	*	*
<b>CA</b> <b>ESTRAZIONE DI MINE- RALI ENERGETICI</b>	*	*	*	*	*	*	*	*	*	*	*	*	*
10	-	-	-	-	-	-	-	-	-	-	-	-	-
11	*	*	*	*	*	*	*	*	*	*	*	*	*
12	-	-	-	-	-	-	-	-	-	-	-	-	-
<b>CB</b> <b>ESTRAZIONE DI MINE- RALI NON ENERGETICI</b>	11	13	111	229	1	2	151	474	43	172	47	125	97
13	-	-	-	-	-	-	-	-	-	-	-	-	-
14	11	13	111	229	1	2	151	474	43	172	47	125	97
<b>D</b> <b>ATTIVITÀ MANIFATTU- RIERE</b>	<b>1.092</b>	<b>1.902</b>	<b>8.456</b>	<b>13.812</b>	<b>42</b>	<b>60</b>	<b>5.470</b>	<b>10.296</b>	<b>363</b>	<b>1.057</b>	<b>532</b>	<b>1.638</b>	<b>14.569</b>
<b>DA</b> <b>INDUSTRIE ALIMENTARI, DELLE BEVANDE E DEL TABACCO</b>	*	*	*	*	*	*	*	*	*	*	*	*	*
15	415	496	1.888	2.951	6	7	1.203	2.465	47	103	74	151	3.236
16	*	*	*	*	*	*	*	*	*	*	*	*	*
<b>DB</b> <b>INDUSTRIE TESSILI E DELL'ABBIGLIAMENTO</b>	24	25	394	509	1	1	145	200	1	1	-	-	1.519
17	10	10	110	148	1	1	61	91	-	-	-	-	248
18	14	15	284	361	-	-	84	109	1	1	-	-	1.271
<b>DC</b> <b>INDUSTRIE CONCIARIE, FABBRICAZIONE DI PRO- DOTTI IN CUOIO, PELLE E SIMILARI</b>	*	*	*	*	*	*	*	*	*	*	*	*	*
19	103	110	1.001	1.135	2	2	669	809	5	5	26	29	2.650
<b>DD</b> <b>INDUSTRIA DEL LEGNO E DEI PRODOTTI IN LE- GNO</b>	103	110	1.001	1.135	2	2	669	809	5	5	26	29	2.650
<b>DE</b> <b>FABBRICAZIONE DELLA PASTA-CARTA, DELLA CARTA E DEI PRODOTTI DI CARTA; STAMPA ED EDITORIA</b>	*	*	*	*	*	*	*	*	*	*	*	*	*
21	*	*	*	*	*	*	*	*	*	*	*	*	*
22	*	*	*	*	*	*	*	*	*	*	*	*	*
<b>DF</b> <b>FABBRICAZIONE DI COKE, RAFFINERIE DI PE- TROLIO, TRATTAMENTO DEI COMBUSTIBILI NU- CLEARI</b>	*	*	*	*	*	*	*	*	*	*	*	*	*
23	*	*	*	*	*	*	*	*	*	*	*	*	*
<b>DG</b> <b>FABBRICAZIONE DI PRO- DOTTI CHIMICI E DI FIBRE SINTETICHE E ARTIFI- CIALI</b>	*	*	*	*	*	*	*	*	*	*	*	*	*
24	9	10	169	361	-	-	148	255	10	26	3	6	130
<b>DH</b> <b>FABBRICAZIONE DI ARTI- COLI IN GOMMA E MATE- RIE PLASTICHE</b>	9	10	169	361	-	-	148	255	10	26	3	6	130
25	9	10	169	361	-	-	148	255	10	26	3	6	130



**Tavola 3.23 segue - Mezzi di trasporto in dotazione alle unità locali delle imprese per tipo, sezione, sottosezione e divisione di attività economica, classe di addetti e provincia**

ATTIVITÀ ECONOMICHE CLASSI DI ADDETTI PROVINCE	MOTOVEICOLI		AUTOVETTURE		AUTOBUS		AUTOCARRI		RIMORCHI	SEMIRI-	AUTOVEICOLI PER USI SPECIALI O PER TRA- SPORTI SPECIFICI (a)			
	Unità locali	N. Unità locali	N. Unità locali	N. Unità locali	N. Unità locali	N. Unità locali	N. Unità locali	N. Unità locali	N. Unità locali	N. Unità locali	N. Unità locali	N. Unità locali	N. Unità locali	N. Unità locali con mezzi di trasporto non indicati (b)
DI FABBRICAZIONE DI PRODOTTI DELLA LAVORAZIONE DI MINERALI NON METALLIFERI	97	115	910	1.544	4	5	895	1.951	154	508	258	1.092	1.050	
26 DJ PRODUZIONE DI METALLO E FABBRICAZIONE DI PRODOTTI IN METALLO	97	115	910	1.544	4	5	895	1.951	154	508	258	1.092	1.050	
27	*	*	*	*	*	*	*	*	*	*	*	*	*	
28 DK FABBRICAZIONE DI MACCHINE ED APPARECCHI MECCANICI, COMPRESI L'INSTALLAZIONE, IL MONTAGGIO, LA RIPARAZIONE E LA MANUTENZIONE	159	259	1.416	2.191	14	23	1.058	1.646	41	77	65	97	2.007	
	53	91	422	867	3	5	289	575	20	39	18	28	346	
29 DL FABBRICAZIONE DI MACCHINE ELETTRICHE E DI APPARECCHIATURE ELETTRICHE ED OTTICHE	53	91	422	867	3	5	289	575	20	39	18	28	346	
30	*	*	*	*	*	*	*	*	*	*	*	*	*	
31	21	47	216	730	2	4	160	807	17	38	21	57	136	
32	11	12	290	458	-	-	71	174	2	4	7	12	303	
33	22	25	266	370	1	1	17	28	1	1	-	-	768	
DM FABBRICAZIONE DI MEZZI DI TRASPORTO	*	*	*	*	*	*	*	*	*	*	*	*	*	
34	*	*	*	*	*	*	*	*	*	*	*	*	*	
35	*	*	*	*	*	*	*	*	*	*	*	*	*	
DN ALTRE INDUSTRIE MANIFATTURIERE	*	*	*	*	*	*	*	*	*	*	*	*	*	
36	*	*	*	*	*	*	*	*	*	*	*	*	*	
37	*	*	*	*	*	*	*	*	*	*	*	*	*	
E PRODUZIONE E DISTRIBUZIONE DI ENERGIA ELETTRICA, GAS E ACQUA	50	136	256	1.601	1	1	185	1.563	43	90	129	446	169	
40	*	*	*	*	*	*	*	*	*	*	*	*	*	
41	*	*	*	*	*	*	*	*	*	*	*	*	*	
F COSTRUZIONI	614	789	6.894	13.762	66	153	5.910	11.039	620	1.160	1.622	3.365	6.461	
45	614	789	6.894	13.762	66	153	5.910	11.039	620	1.160	1.622	3.365	6.461	
G COMMERCIO ALL'INGROSSO E AL DETTAGLIO; RIPARAZIONE DI AUTOVEICOLI, MOTOCICLI E DI BENI PERSONALI E PER LA CASA	5.182	5.793	27.853	36.830	47	181	17.011	23.292	468	1.102	1.056	1.538	65.335	
50	472	563	4.211	5.741	8	53	858	1.171	101	149	124	211	13.272	
51	570	746	5.941	10.224	14	36	3.598	7.209	174	499	164	347	3.836	
52	4.140	4.484	17.701	20.865	25	92	12.555	14.912	193	454	768	980	48.227	
H ALBERGHI E RISTORANTI	179	222	2.202	2.726	21	26	351	460	5	5	21	27	8.780	
55	179	222	2.202	2.726	21	26	351	460	5	5	21	27	8.780	
I TRASPORTI, MAGAZZINAGGIO E COMUNICAZIONI	*	*	*	*	*	*	*	*	*	*	*	*	*	
60	65	99	1.267	2.303	265	3.402	3.110	5.344	746	4.015	209	466	266	
61	*	*	*	*	*	*	*	*	*	*	*	*	*	
62	*	*	*	*	*	*	*	*	*	*	*	*	*	
63	90	156	487	995	32	147	284	763	78	413	48	191	815	
64	17	91	195	983	2	15	239	2.428	3	6	25	51	946	

**Tavola 3.23 segue - Mezzi di trasporto in dotazione alle unità locali delle imprese per tipo, sezione, sottosezione e divisione di attività economica, classe di addetti e provincia**

ATTIVITÀ ECONOMICHE CLASSI DI ADDETTI PROVINCE	MOTOVEICOLI		AUTOVETTURE		AUTOBUS		AUTOCARRI		RIMORCHI	SEMIRI-	AUTOVEICOLI PER USI SPECIALI O PER TRA- SPORTI SPECIFICI (a)		
	Unità locali	N. Unità locali	N. Unità locali	N. Unità locali	N. Unità locali	N. Unità locali	N. Unità locali	N. Unità locali	MORCHI E	MOTRICI	N. Unità locali	N. Unità locali	N. Unità locali
<b>J</b> INTERMEDIAZIONE MO- NETARIA E FINANZIARIA	124	136	1.490	2.205	4	5	22	27	2	2	1	1	3.581
65	23	25	252	562	1	2	9	13	-	-	-	-	1.477
66	-	-	36	53	-	-	1	1	-	-	-	-	231
67	101	111	1.202	1.590	3	3	12	13	2	2	1	1	1.873
<b>K</b> ATTIVITÀ IMMOBILIARI, NOLEGGIO, INFORMA- TICA, RICERCA, ALTRE ATTIVITÀ PROFESSIONI- NALI ED IMPRENDITO- RIALI	*	*	*	*	*	*	*	*	*	*	*	*	*
70	11	23	258	325	-	-	3	4	-	-	1	1	464
71	*	*	*	*	*	*	*	*	*	*	*	*	*
72	48	52	557	902	-	-	59	103	1	1	2	2	717
73	*	*	*	*	*	*	*	*	*	*	*	*	*
74	500	731	8.091	9.875	8	10	305	601	31	45	58	185	11.226
<b>M</b> ISTRUZIONE	83	85	627	1.158	132	160	111	116	27	31	15	20	751
80	83	85	627	1.158	132	160	111	116	27	31	15	20	751
<b>N</b> SANITÀ E ALTRI SERVIZI SOCIALI	151	162	4.745	5.430	20	23	35	37	2	4	26	47	6.253
85	151	162	4.745	5.430	20	23	35	37	2	4	26	47	6.253
<b>O</b> ALTRI SERVIZI PUBBLICI, SOCIALI E PERSONALI	*	*	*	*	*	*	*	*	*	*	*	*	*
90	*	*	*	*	*	*	*	*	*	*	*	*	*
92	25	28	371	567	6	9	53	82	10	19	18	39	2.053
93	91	109	1.037	1.177	4	4	124	264	3	5	104	165	10.118
<b>TOTALE</b>	<b>8.419</b>	<b>10.981</b>	<b>65.464</b>	<b>97.138</b>	<b>670</b>	<b>4.269</b>	<b>33.766</b>	<b>57.575</b>	<b>2.506</b>	<b>8.320</b>	<b>4.061</b>	<b>8.937</b>	<b>134.539</b>
di cui unità locali:													
- artigiane	1.646	1.939	14.761	18.343	116	327	9.849	14.052	898	2.364	1.175	1.962	35.382
- dell'industria in senso stretto (c)	1.153	2.051	8.839	15.799	44	63	5.817	12.357	450	1.331	710	2.216	14.836
- dei servizi	6.618	8.101	49.484	67.239	559	4.052	21.815	33.836	1.400	5.752	1.668	3.218	111.889
<b>CLASSE DI ADDETTI</b>													
0 - 1	3.858	4.054	29.808	32.301	162	337	12.901	14.418	636	1.056	1.008	1.364	83.078
2	1.558	1.852	12.910	16.210	98	227	6.271	7.941	317	534	656	1.006	26.125
3 - 5	1.742	2.188	13.419	19.996	155	426	7.886	12.571	567	1.506	996	1.819	18.346
6 - 9	549	725	4.390	9.043	63	286	3.042	6.337	322	1.262	500	1.228	4.030
10 - 19	369	596	2.826	8.322	70	475	2.144	6.379	315	1.644	398	1.189	1.941
20 - 49	213	477	1.484	5.848	65	555	1.111	5.664	238	1.760	317	1.170	769
50 - 99	*	*	*	*	*	*	*	*	*	*	*	*	*
100 - 199	42	203	167	1.766	18	384	112	1.326	42	199	56	422	60
200 - 499	14	263	59	892	6	504	37	797	14	51	19	278	25
500 - 999	9	381	18	385	3	5	10	130	6	25	9	64	12
1000 e più	*	*	*	*	*	*	*	*	*	*	*	*	*
<b>TOTALE</b>	<b>8.419</b>	<b>10.981</b>	<b>65.464</b>	<b>97.138</b>	<b>670</b>	<b>4.269</b>	<b>33.766</b>	<b>57.575</b>	<b>2.506</b>	<b>8.320</b>	<b>4.061</b>	<b>8.937</b>	<b>134.539</b>
<b>PROVINCIA DI:</b>													
Trapani	726	864	5.620	7.449	45	201	3.019	5.057	242	740	310	628	12.666
Palermo	2.494	3.062	14.160	22.563	125	1.247	6.215	11.712	512	1.656	775	1.694	30.807
Messina	1.033	1.321	11.584	15.759	127	572	5.443	8.587	336	987	688	1.432	19.588
Agrigento	701	817	5.143	7.743	61	374	3.588	5.433	295	673	571	1.363	12.924
Caltanissetta	384	585	3.058	4.641	52	208	1.610	2.609	160	445	230	505	6.681
Enna	265	306	2.408	3.148	31	150	1.676	2.460	145	297	230	453	5.233
Catania	1.669	2.043	14.684	22.991	123	951	6.775	12.492	427	2.045	650	1.504	27.244
Ragusa	465	570	4.241	5.819	43	222	2.724	4.560	205	661	263	526	8.993
Siracusa	682	1.413	4.566	7.025	63	344	2.716	4.665	184	816	344	832	10.403
<b>TOTALE</b>	<b>8.419</b>	<b>10.981</b>	<b>65.464</b>	<b>97.138</b>	<b>670</b>	<b>4.269</b>	<b>33.766</b>	<b>57.575</b>	<b>2.506</b>	<b>8.320</b>	<b>4.061</b>	<b>8.937</b>	<b>134.539</b>

(a) Per il commercio ambulante trattasi di autonegozi (automarket) e di altri mezzi di trasporto non altrove classificati

(b) Comprende le unità locali non interessate al fenomeno e quelle che, pur disponendo di mezzi di trasporto, non hanno fornito risposta

(c) Comprende le sezioni di attività: C - Estrazione di minerali; D - Attività manifatturiere; E - Produzione e distribuzione di energia elettrica, gas e acqua

## Le unità locali delle istituzioni

**Tavola 3.24 - Unità locali delle istituzioni per classe di addetti, forma istituzionale (a) e provincia**

FORME ISTITUZIONALI PROVINCE	CLASSI DI ADDETTI										Unità locali senza ad- detti	Totale	
	1	2	3 - 5	6 - 9	10 - 19	20 - 49	50 - 99	100 - 199	200 - 499	500 - 999			1000 e più
<b>DATI ASSOLUTI</b>													
Ministero o organo costituzionale	139	232	783	826	975	1.234	615	151	26	3	-	4	4.988
Ente locale (regione, provincia, co- mune)	481	372	561	377	451	440	198	79	40	3	3	104	3.109
Comunità montana	-	-	-	-	-	-	-	-	-	-	-	-	-
Ente sanitario pubblico	60	54	215	168	124	123	41	27	53	16	5	12	898
Ente di previdenza	1	2	11	15	20	25	11	9	4	-	-	-	98
Ente economico o ente di ricerca	12	29	57	54	42	34	12	7	3	1	1	8	260
Ente di assistenza, culturale, spor- tivo	48	19	38	41	82	75	26	11	7	2	1	245	595
Associazione riconosciuta o fonda- zione	955	315	382	163	123	87	19	3	3	-	-	1.551	3.601
Associazione non riconosciuta	845	223	268	128	92	53	10	5	1	-	-	1.863	3.488
Altra forma	33	14	37	30	45	33	5	2	1	-	-	8	208
<b>TOTALE</b>	<b>2.574</b>	<b>1.260</b>	<b>2.352</b>	<b>1.802</b>	<b>1.954</b>	<b>2.104</b>	<b>937</b>	<b>294</b>	<b>138</b>	<b>25</b>	<b>10</b>	<b>3.795</b>	<b>17.245</b>
di cui unità locali:													
- delle istituzioni pubbliche	774	722	1.702	1.511	1.739	1.964	908	286	134	25	10	381	10.156
- delle istituzioni sociali private	1.800	538	650	291	215	140	29	8	4	-	-	3.414	7.089
<b>PROVINCIA DI:</b>													
Trapani	265	175	268	211	195	188	86	22	11	1	-	408	1.830
Palermo	396	184	383	307	408	469	222	89	39	7	3	692	3.199
Messina	433	258	433	292	322	359	92	41	15	4	3	548	2.800
Agrigento	254	91	179	149	175	206	94	19	11	1	-	233	1.412
Caltanissetta	138	82	132	119	111	124	53	17	8	1	1	241	1.027
Enna	227	77	133	109	103	114	42	6	5	1	-	248	1.065
Catania	492	192	448	310	381	391	202	59	35	4	3	875	3.392
Ragusa	164	90	187	156	122	127	60	15	5	3	-	245	1.174
Siracusa	205	111	189	149	137	126	86	26	9	3	-	305	1.346
<b>TOTALE</b>	<b>2.574</b>	<b>1.260</b>	<b>2.352</b>	<b>1.802</b>	<b>1.954</b>	<b>2.104</b>	<b>937</b>	<b>294</b>	<b>138</b>	<b>25</b>	<b>10</b>	<b>3.795</b>	<b>17.245</b>
<b>COMPOSIZIONE PERCENTUALE PER COLONNA</b>													
Ministero o organo costituzionale	5,4	18,4	33,3	45,8	49,9	58,7	65,6	51,4	18,8	12,0	-	0,1	28,9
Ente locale (regione, provincia, co- mune)	18,7	29,5	23,9	20,9	23,1	20,9	21,1	26,9	29,0	12,0	30,0	2,7	18,0
Comunità montana	-	-	-	-	-	-	-	-	-	-	-	-	-
Ente sanitario pubblico	2,3	4,3	9,1	9,3	6,3	5,8	4,4	9,2	38,4	64,0	50,0	0,3	5,2
Ente di previdenza	..	0,2	0,5	0,8	1,0	1,2	1,2	3,1	2,9	-	-	-	0,6
Ente economico o ente di ricerca	0,5	2,3	2,4	3,0	2,1	1,6	1,3	2,4	2,2	4,0	10,0	0,2	1,5
Ente di assistenza, culturale, spor- tivo	1,9	1,5	1,6	2,3	4,2	3,6	2,8	3,7	5,1	8,0	10,0	6,5	3,5
Associazione riconosciuta o fonda- zione	37,1	25,0	16,2	9,0	6,3	4,1	2,0	1,0	2,2	-	-	40,9	20,9
Associazione non riconosciuta	32,8	17,7	11,4	7,1	4,7	2,5	1,1	1,7	0,7	-	-	49,1	20,2
Altra forma	1,3	1,1	1,6	1,7	2,3	1,6	0,5	0,7	0,7	-	-	0,2	1,2
<b>TOTALE</b>	<b>100,0</b>	<b>100,0</b>	<b>100,0</b>	<b>100,0</b>	<b>100,0</b>	<b>100,0</b>	<b>100,0</b>	<b>100,0</b>	<b>100,0</b>	<b>100,0</b>	<b>100,0</b>	<b>100,0</b>	<b>100,0</b>
di cui unità locali:													
- delle istituzioni pubbliche	30,1	57,3	72,4	83,9	89,0	93,3	96,9	97,3	97,1	100,0	100,0	10,0	58,9
- delle istituzioni sociali private	69,9	42,7	27,6	16,1	11,0	6,7	3,1	2,7	2,9	-	-	90,0	41,1
<b>PROVINCIA DI:</b>													
Trapani	10,3	13,9	11,4	11,7	10,0	8,9	9,2	7,5	8,0	4,0	-	10,8	10,6
Palermo	15,4	14,6	16,3	17,0	20,9	22,3	23,7	30,3	28,3	28,0	30,0	18,2	18,6
Messina	16,8	20,5	18,4	16,2	16,5	17,1	9,8	13,9	10,9	16,0	30,0	14,4	16,2
Agrigento	9,9	7,2	7,6	8,3	9,0	9,8	10,0	6,5	8,0	4,0	-	6,1	8,2
Caltanissetta	5,4	6,5	5,6	6,6	5,7	5,9	5,7	5,8	5,8	4,0	10,0	6,4	6,0
Enna	8,8	6,1	5,7	6,0	5,3	5,4	4,5	2,0	3,6	4,0	-	6,5	6,2
Catania	19,1	15,2	19,0	17,2	19,5	18,6	21,6	20,1	25,4	16,0	30,0	23,1	19,7
Ragusa	6,4	7,1	8,0	8,7	6,2	6,0	6,4	5,1	3,6	12,0	-	6,5	6,8
Siracusa	8,0	8,8	8,0	8,3	7,0	6,0	9,2	8,8	6,5	12,0	-	8,0	7,8
<b>TOTALE</b>	<b>100,0</b>	<b>100,0</b>	<b>100,0</b>	<b>100,0</b>	<b>100,0</b>	<b>100,0</b>	<b>100,0</b>	<b>100,0</b>	<b>100,0</b>	<b>100,0</b>	<b>100,0</b>	<b>100,0</b>	<b>100,0</b>

**Tavola 3.24 segue - Unità locali delle Istituzioni per classe di addetti, forma istituzionale (a) e provincia**

FORME ISTITUZIONALI PROVINCE	CLASSI DI ADDETTI											Unità locali senza ad- detti	Totale
	1	2	3 - 5	6 - 9	10 - 19	20 - 49	50 - 99	100 - 199	200 - 499	500 - 999	1000 e più		
<b>COMPOSIZIONE PERCENTUALE PER RIGA</b>													
Ministero o organo costituzionale	2,8	4,7	15,7	16,6	19,5	24,7	12,3	3,0	0,5	0,1	-	0,1	100,0
Ente locale (regione, provincia, co- mune)	15,5	12,0	18,0	12,1	14,5	14,2	6,4	2,5	1,3	0,1	0,1	3,3	100,0
Comunità montana	-	-	-	-	-	-	-	-	-	-	-	-	-
Ente sanitario pubblico	6,7	6,0	23,9	18,7	13,8	13,7	4,6	3,0	5,9	1,8	0,6	1,3	100,0
Ente di previdenza	1,0	2,0	11,2	15,3	20,4	25,5	11,2	9,2	4,1	-	-	-	100,0
Ente economico o ente di ricerca	4,6	11,2	21,9	20,8	16,2	13,1	4,6	2,7	1,2	0,4	0,4	3,1	100,0
Ente di assistenza, culturale, spor- tivo	8,1	3,2	6,4	6,9	13,8	12,6	4,4	1,8	1,2	0,3	0,2	41,2	100,0
Associazione riconosciuta o fonda- zione	26,5	8,7	10,6	4,5	3,4	2,4	0,5	0,1	0,1	-	-	43,1	100,0
Associazione non riconosciuta	24,2	6,4	7,7	3,7	2,6	1,5	0,3	0,1	..	-	-	53,4	100,0
Altra forma	15,9	6,7	17,8	14,4	21,6	15,9	2,4	1,0	0,5	-	-	3,8	100,0
<b>TOTALE</b>	<b>14,9</b>	<b>7,3</b>	<b>13,6</b>	<b>10,4</b>	<b>11,3</b>	<b>12,2</b>	<b>5,4</b>	<b>1,7</b>	<b>0,8</b>	<b>0,1</b>	<b>0,1</b>	<b>22,0</b>	<b>100,0</b>
di cui unità locali:													
- delle istituzioni pubbliche	7,6	7,1	16,8	14,9	17,1	19,3	8,9	2,8	1,3	0,2	0,1	3,8	100,0
- delle istituzioni sociali private	25,4	7,6	9,2	4,1	3,0	2,0	0,4	0,1	0,1	-	-	48,2	100,0
<b>PROVINCIA DI:</b>													
Trapani	14,5	9,6	14,6	11,5	10,7	10,3	4,7	1,2	0,6	0,1	-	22,3	100,0
Palermo	12,4	5,8	12,0	9,6	12,8	14,7	6,9	2,8	1,2	0,2	0,1	21,6	100,0
Messina	15,5	9,2	15,5	10,4	11,5	12,8	3,3	1,5	0,5	0,1	0,1	19,6	100,0
Agrigento	18,0	6,4	12,7	10,6	12,4	14,6	6,7	1,3	0,8	0,1	-	16,5	100,0
Caltanissetta	13,4	8,0	12,9	11,6	10,8	12,1	5,2	1,7	0,8	0,1	0,1	23,5	100,0
Enna	21,3	7,2	12,5	10,2	9,7	10,7	3,9	0,6	0,5	0,1	-	23,3	100,0
Catania	14,5	5,7	13,2	9,1	11,2	11,5	6,0	1,7	1,0	0,1	0,1	25,8	100,0
Ragusa	14,0	7,7	15,9	13,3	10,4	10,8	5,1	1,3	0,4	0,3	-	20,9	100,0
Siracusa	15,2	8,2	14,0	11,1	10,2	9,4	6,4	1,9	0,7	0,2	-	22,7	100,0
<b>TOTALE</b>	<b>14,9</b>	<b>7,3</b>	<b>13,6</b>	<b>10,4</b>	<b>11,3</b>	<b>12,2</b>	<b>5,4</b>	<b>1,7</b>	<b>0,8</b>	<b>0,1</b>	<b>0,1</b>	<b>22,0</b>	<b>100,0</b>

(a) Riferita a quella delle istituzioni da cui dipendono

**Tavola 3.25 - Addetti alle unità locali delle istituzioni per classe di addetti, forma istituzionale (a) e provincia**

FORME ISTITUZIONALI PROVINCE	CLASSI DI ADDETTI											Totale
	1	2	3 - 5	6 - 9	10 - 19	20 - 49	50 - 99	100 - 199	200 - 499	500 - 999	1000 e più	
<b>DATI ASSOLUTI</b>												
Ministero o organo costituzionale	139	464	3.172	6.119	13.307	38.835	42.033	19.189	6.265	1.920	-	131.443
Ente locale (regione, provincia, comune)	481	744	2.115	2.731	6.270	13.801	13.718	10.371	13.244	1.932	5.427	70.834
Comunità montana	-	-	-	-	-	-	-	-	-	-	-	-
Ente sanitario pubblico	60	108	856	1.185	1.644	3.678	2.805	3.831	16.260	12.022	9.096	51.545
Ente di previdenza	1	4	48	111	278	744	792	1.316	1.132	-	-	4.426
Ente economico o ente di ricerca	12	58	231	387	575	1.131	817	972	774	507	1.600	7.064
Ente di assistenza, culturale, sportivo	48	38	154	279	1.137	2.268	1.720	1.538	2.204	1.198	1.997	12.581
Associazione riconosciuta o fondazione	955	630	1.469	1.171	1.639	2.568	1.404	366	992	-	-	11.194
Associazione non riconosciuta	845	446	1.013	927	1.215	1.572	657	625	200	-	-	7.500
Altra forma	33	28	152	225	626	1.021	395	226	254	-	-	2.960
<b>TOTALE</b>	<b>2.574</b>	<b>2.520</b>	<b>9.210</b>	<b>13.135</b>	<b>26.691</b>	<b>65.618</b>	<b>64.341</b>	<b>38.434</b>	<b>41.325</b>	<b>17.579</b>	<b>18.120</b>	<b>299.547</b>
di cui unità locali:												
- delle istituzioni pubbliche	774	1.444	6.728	11.037	23.837	61.478	62.280	37.443	40.133	17.579	18.120	280.853
- delle istituzioni sociali private	1.800	1.076	2.482	2.098	2.854	4.140	2.061	991	1.192	-	-	18.694
<b>PROVINCIA DI:</b>												
Trapani	265	350	1.045	1.541	2.660	5.917	5.669	2.751	3.239	777	-	24.214
Palermo	396	368	1.485	2.251	5.704	14.873	15.562	11.870	11.209	4.814	6.478	75.010
Messina	433	516	1.678	2.103	4.268	10.305	6.212	5.531	4.622	3.249	5.090	44.007
Agrigento	254	182	681	1.103	2.434	6.463	6.446	2.441	3.592	800	-	24.396
Caltanissetta	138	164	539	883	1.507	4.041	3.690	2.093	2.213	753	1.481	17.502
Enna	227	154	519	815	1.345	3.634	2.756	894	1.592	700	-	12.636
Catania	492	384	1.817	2.242	5.307	12.467	13.954	7.750	10.496	2.875	5.071	62.855
Ragusa	164	180	724	1.133	1.640	3.915	4.037	1.921	1.835	1.548	-	17.097
Siracusa	205	222	722	1.064	1.826	4.003	6.015	3.183	2.527	2.063	-	21.830
<b>TOTALE</b>	<b>2.574</b>	<b>2.520</b>	<b>9.210</b>	<b>13.135</b>	<b>26.691</b>	<b>65.618</b>	<b>64.341</b>	<b>38.434</b>	<b>41.325</b>	<b>17.579</b>	<b>18.120</b>	<b>299.547</b>
<b>COMPOSIZIONE PERCENTUALE PER COLONNA</b>												
Ministero o organo costituzionale	5,4	18,4	34,4	46,6	49,9	59,2	65,3	49,9	15,2	10,9	-	43,9
Ente locale (regione, provincia, comune)	18,7	29,5	23,0	20,8	23,5	21,0	21,3	27,0	32,0	11,0	30,0	23,6
Comunità montana	-	-	-	-	-	-	-	-	-	-	-	-
Ente sanitario pubblico	2,3	4,3	9,3	9,0	6,2	5,6	4,4	10,0	39,3	68,4	50,2	17,2
Ente di previdenza	..	0,2	0,5	0,8	1,0	1,1	1,2	3,4	2,7	-	-	1,5
Ente economico o ente di ricerca	0,5	2,3	2,5	2,9	2,2	1,7	1,3	2,5	1,9	2,9	8,8	2,4
Ente di assistenza, culturale, sportivo	1,9	1,5	1,7	2,1	4,3	3,5	2,7	4,0	5,3	6,8	11,0	4,2
Associazione riconosciuta o fondazione	37,1	25,0	16,0	8,9	6,1	3,9	2,2	1,0	2,4	-	-	3,7
Associazioni non riconosciute	32,8	17,7	11,0	7,1	4,6	2,4	1,0	1,6	0,5	-	-	2,5
Altra forma	1,3	1,1	1,7	1,7	2,3	1,6	0,6	0,6	0,6	-	-	1,0
<b>TOTALE</b>	<b>100,0</b>	<b>100,0</b>	<b>100,0</b>	<b>100,0</b>	<b>100,0</b>	<b>100,0</b>	<b>100,0</b>	<b>100,0</b>	<b>100,0</b>	<b>100,0</b>	<b>100,0</b>	<b>100,0</b>
di cui unità locali:												
- delle istituzioni pubbliche	30,1	57,3	73,1	84,0	89,3	93,7	96,8	97,4	97,1	100,0	100,0	93,8
- delle istituzioni sociali private	69,9	42,7	26,9	16,0	10,7	6,3	3,2	2,6	2,9	-	-	6,2
<b>PROVINCIA DI:</b>												
Trapani	10,3	13,9	11,3	11,7	10,0	9,0	8,8	7,2	7,8	4,4	-	8,1
Palermo	15,4	14,6	16,1	17,1	21,4	22,7	24,2	30,9	27,1	27,4	35,8	25,0
Messina	16,8	20,5	18,2	16,0	16,0	15,7	9,7	14,4	11,2	18,5	28,1	14,7
Agrigento	9,9	7,2	7,4	8,4	9,1	9,8	10,0	6,4	8,7	4,6	-	8,1
Caltanissetta	5,4	6,5	5,9	6,7	5,6	6,2	5,7	5,4	5,4	4,3	8,2	5,8
Enna	8,8	6,1	5,6	6,2	5,0	5,5	4,3	2,3	3,9	4,0	-	4,2
Catania	19,1	15,2	19,7	17,1	19,9	19,0	21,7	20,2	25,4	16,4	28,0	21,0
Ragusa	6,4	7,1	7,9	8,6	6,1	6,0	6,3	5,0	4,4	8,8	-	5,7
Siracusa	8,0	8,8	7,8	8,1	6,8	6,1	9,3	8,3	6,1	11,7	-	7,3
<b>TOTALE</b>	<b>100,0</b>	<b>100,0</b>	<b>100,0</b>	<b>100,0</b>	<b>100,0</b>	<b>100,0</b>	<b>100,0</b>	<b>100,0</b>	<b>100,0</b>	<b>100,0</b>	<b>100,0</b>	<b>100,0</b>

**Tavola 3.25 segue - Addetti alle unità locali delle istituzioni per classe di addetti, forma istituzionale (a) e provincia**

FORME ISTITUZIONALI PROVINCE	CLASSI DI ADDETTI											Totale
	1	2	3 - 5	6 - 9	10 - 19	20 - 49	50 - 99	100 - 199	200 - 499	500 - 999	1000 e più	
<b>COMPOSIZIONE PERCENTUALE PER RIGA</b>												
Ministero o organo costituzionale	0,1	0,4	2,4	4,7	10,1	29,5	32,0	14,6	4,8	1,5	-	100,0
Ente locale (regione, provincia, comune)	0,7	1,1	3,0	3,9	8,9	19,5	19,4	14,6	18,7	2,7	7,7	100,0
Comunità montana	-	-	-	-	-	-	-	-	-	-	-	-
Ente sanitario pubblico	0,1	0,2	1,7	2,3	3,2	7,1	5,4	7,4	31,5	23,3	17,6	100,0
Ente di previdenza	..	0,1	1,1	2,5	6,3	16,8	17,9	29,7	25,6	-	-	100,0
Ente economico o ente di ricerca	0,2	0,8	3,3	5,5	8,1	16,0	11,6	13,8	11,0	7,2	22,7	100,0
Ente di assistenza, culturale, sportivo	0,4	0,3	1,2	2,2	9,0	18,0	13,7	12,2	17,5	9,5	15,9	100,0
Associazione riconosciuta o fondazione	8,5	5,6	13,1	10,5	14,6	22,9	12,5	3,3	8,9	-	-	100,0
Associazione non riconosciuta	11,3	5,9	13,5	12,4	16,2	21,0	8,8	8,3	2,7	-	-	100,0
Altra forma	1,1	0,9	5,1	7,6	21,1	34,5	13,3	7,6	8,6	-	-	100,0
<b>TOTALE</b>	<b>0,9</b>	<b>0,8</b>	<b>3,1</b>	<b>4,4</b>	<b>8,9</b>	<b>21,9</b>	<b>21,5</b>	<b>12,8</b>	<b>13,8</b>	<b>5,9</b>	<b>6,0</b>	<b>100,0</b>
di cui unità locali:												
- delle istituzioni pubbliche	0,3	0,5	2,4	3,9	8,5	21,9	22,2	13,3	14,3	6,3	6,5	100,0
- delle istituzioni sociali private	9,6	5,8	13,3	11,2	15,3	22,1	11,0	5,3	6,4	-	-	100,0
PROVINCIA DI:												
Trapani	1,1	1,4	4,3	6,4	11,0	24,4	23,4	11,4	13,4	3,2	-	100,0
Palermo	0,5	0,5	2,0	3,0	7,6	19,8	20,7	15,8	14,9	6,4	8,6	100,0
Messina	1,0	1,2	3,8	4,8	9,7	23,4	14,1	12,6	10,5	7,4	11,6	100,0
Agrigento	1,0	0,7	2,8	4,5	10,0	26,5	26,4	10,0	14,7	3,3	-	100,0
Caltanissetta	0,8	0,9	3,1	5,0	8,6	23,1	21,1	12,0	12,6	4,3	8,5	100,0
Enna	1,8	1,2	4,1	6,4	10,6	28,8	21,8	7,1	12,6	5,5	-	100,0
Catania	0,8	0,6	2,9	3,6	8,4	19,8	22,2	12,3	16,7	4,6	8,1	100,0
Ragusa	1,0	1,1	4,2	6,6	9,6	22,9	23,6	11,2	10,7	9,1	-	100,0
Siracusa	0,9	1,0	3,3	4,9	8,4	18,3	27,6	14,6	11,6	9,5	-	100,0
<b>TOTALE</b>	<b>0,9</b>	<b>0,8</b>	<b>3,1</b>	<b>4,4</b>	<b>8,9</b>	<b>21,9</b>	<b>21,5</b>	<b>12,8</b>	<b>13,8</b>	<b>5,9</b>	<b>6,0</b>	<b>100,0</b>

(a) Riferita a quella delle istituzioni da cui dipendono

**Tavola 3.26 - Unità locali delle Istituzioni per classe di addetti, sezione, sottosezione, divisione, gruppo e classe di attività economica e provincia**

ATTIVITÀ ECONOMICHE PROVINCE	CLASSI DI ADDETTI										Unità locali senza ad- detti	Totale	
	1	2	3 - 5	6 - 9	10 - 19	20 - 49	50 - 99	100 - 199	200 - 499	500 - 999			1000 e più
<b>A</b> <b>AGRICOLTURA, CACCIA E SILVICOLTURA</b>	<b>7</b>	<b>4</b>	<b>7</b>	<b>3</b>	<b>2</b>	<b>4</b>	<b>1</b>	-	-	-	-	<b>2</b>	<b>30</b>
01	7	3	6	2	1	2	-	-	-	-	-	2	23
01.4	7	3	6	2	1	2	-	-	-	-	-	2	23
01.41	7	3	6	2	1	2	-	-	-	-	-	2	23
02	-	1	1	1	1	2	1	-	-	-	-	-	7
02.0	-	1	1	1	1	2	1	-	-	-	-	-	7
02.01	-	1	1	1	1	2	1	-	-	-	-	-	7
<b>D</b> <b>ATTIVITÀ MANIFATTU- RIERE</b>	<b>61</b>	<b>21</b>	<b>18</b>	<b>6</b>	<b>3</b>	<b>1</b>	-	-	-	<b>2</b>	-	<b>4</b>	<b>116</b>
<b>DA</b> <b>INDUSTRIE ALIMENTARI, DELLE BEVANDE E DEL TABACCO</b>	<b>61</b>	<b>21</b>	<b>18</b>	<b>6</b>	<b>3</b>	<b>1</b>	-	-	-	-	-	<b>4</b>	<b>114</b>
15	61	21	18	6	3	1	-	-	-	-	-	4	114
15.1	61	21	18	6	3	1	-	-	-	-	-	4	114
15.11	61	21	18	6	3	1	-	-	-	-	-	4	114
<b>DM</b> <b>FABBRICAZIONE DI MEZZI DI TRASPORTO</b>	-	-	-	-	-	-	-	-	-	<b>2</b>	-	-	<b>2</b>
35	-	-	-	-	-	-	-	-	-	2	-	-	2
35.1	-	-	-	-	-	-	-	-	-	2	-	-	2
35.11	-	-	-	-	-	-	-	-	-	2	-	-	2
<b>E</b> <b>PRODUZIONE E DISTRI- BUZIONE DI ENERGIA ELETTRICA, GAS E AC- QUA</b>	<b>26</b>	<b>9</b>	<b>23</b>	<b>14</b>	<b>5</b>	<b>4</b>	<b>2</b>	-	<b>1</b>	-	-	<b>5</b>	<b>89</b>
40	-	-	1	1	-	-	-	-	-	-	-	-	2
40.1	-	-	1	1	-	-	-	-	-	-	-	-	2
41	26	9	22	13	5	4	2	-	1	-	-	5	87
41.0	26	9	22	13	5	4	2	-	1	-	-	5	87
<b>F</b> <b>COSTRUZIONI</b>	<b>1</b>	-	-	-	<b>12</b>	<b>2</b>	-	-	-	-	-	-	<b>15</b>
45	1	-	-	-	12	2	-	-	-	-	-	-	15
45.2	1	-	-	-	12	2	-	-	-	-	-	-	15
45.21	1	-	-	-	-	-	-	-	-	-	-	-	1
45.23	-	-	-	-	12	2	-	-	-	-	-	-	14
<b>G</b> <b>COMMERCIO ALL'IN- GROSSO E AL DETTA- GLIO; RIPARAZIONE DI AUTOVEICOLI, MOTOCI- CLI E DI BENI PERSONALI E PER LA CASA</b>	-	-	<b>6</b>	<b>1</b>	-	-	-	-	-	-	-	<b>1</b>	<b>8</b>
52	-	-	6	1	-	-	-	-	-	-	-	1	8
52.3	-	-	3	-	-	-	-	-	-	-	-	1	4
52.31	-	-	3	-	-	-	-	-	-	-	-	1	4
52.4	-	-	3	1	-	-	-	-	-	-	-	-	4
52.47	-	-	1	-	-	-	-	-	-	-	-	-	1
52.48	-	-	2	1	-	-	-	-	-	-	-	-	3
<b>H</b> <b>ALBERGHI E RISTO- RANTI</b>	<b>2</b>	<b>6</b>	<b>9</b>	<b>8</b>	-	<b>1</b>	-	-	-	-	-	<b>5</b>	<b>31</b>
55	2	6	9	8	-	1	-	-	-	-	-	5	31
55.2	1	1	-	1	-	1	-	-	-	-	-	3	7
55.21	-	-	-	1	-	-	-	-	-	-	-	3	4
55.23	1	1	-	-	-	1	-	-	-	-	-	-	3
55.5	1	5	9	7	-	-	-	-	-	-	-	2	24
55.51	1	5	9	7	-	-	-	-	-	-	-	2	24



**Tavola 3.26 segue - Unità locali delle istituzioni per classe di addetti, sezione, sottosezione, divisione, gruppo e classe di attività economica e provincia**

ATTIVITÀ ECONOMICHE PROVINCE	CLASSI DI ADDETTI											Unità locali senza ad- detti	Totale
	1	2	3 - 5	6 - 9	10 - 19	20 - 49	50 - 99	100 - 199	200 - 499	500 - 999	1000 e più		
<b>I TRASPORTI, MAGAZZINAGGIO E COMUNICAZIONI</b>	<b>5</b>	<b>4</b>	<b>5</b>	<b>3</b>	<b>1</b>	-	-	-	<b>1</b>	-	-	<b>3</b>	<b>22</b>
60	2	2	1	-	-	-	-	-	-	-	-	-	5
60.2	2	2	1	-	-	-	-	-	-	-	-	-	5
60.21	2	2	1	-	-	-	-	-	-	-	-	-	5
63	3	2	4	3	1	-	-	-	<b>1</b>	-	-	<b>3</b>	<b>17</b>
63.2	3	1	4	3	1	-	-	-	<b>1</b>	-	-	<b>3</b>	<b>16</b>
63.21	3	1	2	1	1	-	-	-	-	-	-	<b>3</b>	<b>11</b>
63.22	-	-	2	1	-	-	-	-	<b>1</b>	-	-	-	4
63.23	-	-	-	1	-	-	-	-	-	-	-	-	1
63.3	-	1	-	-	-	-	-	-	-	-	-	-	1
<b>K ATTIVITÀ IMMOBILIARI, NOLEGGIO, INFORMATICA, RICERCA, ALTRE ATTIVITÀ PROFESSIONALI ED IMPRENDITORIALI</b>	<b>13</b>	<b>10</b>	<b>21</b>	<b>18</b>	<b>18</b>	<b>20</b>	<b>6</b>	-	-	-	-	<b>9</b>	<b>115</b>
73	8	7	16	13	9	17	6	-	-	-	-	<b>8</b>	<b>84</b>
73.1	4	5	14	11	7	14	5	-	-	-	-	<b>3</b>	<b>63</b>
73.2	4	2	2	2	2	3	1	-	-	-	-	<b>5</b>	<b>21</b>
74	5	3	5	5	9	3	-	-	-	-	-	<b>1</b>	<b>31</b>
74.3	-	-	-	1	-	-	-	-	-	-	-	-	1
74.6	-	-	-	-	-	1	-	-	-	-	-	-	2
74.8	5	3	5	4	9	2	-	-	-	-	-	-	28
74.83	1	1	-	-	-	-	-	-	-	-	-	-	2
74.84	4	2	5	4	9	2	-	-	-	-	-	-	26
<b>L PUBBLICA AMMINISTRAZIONE E DIFESA; ASSICURAZIONE SOCIALE OBBLIGATORIA</b>	<b>215</b>	<b>220</b>	<b>431</b>	<b>342</b>	<b>466</b>	<b>595</b>	<b>257</b>	<b>126</b>	<b>59</b>	<b>5</b>	<b>4</b>	<b>29</b>	<b>2.749</b>
75	215	220	431	342	466	595	257	126	59	5	4	29	2.749
75.1	200	198	342	271	350	470	207	95	43	4	4	27	2.211
75.11	110	77	150	129	205	365	157	69	28	2	3	24	1.319
75.12	5	5	17	23	41	48	23	14	6	1	-	1	184
75.13	85	116	175	118	104	57	26	12	9	1	1	2	706
75.14	-	-	-	1	-	-	1	-	-	-	-	-	2
75.2	14	20	78	56	96	100	39	22	12	1	-	2	440
75.21	-	-	-	-	3	1	-	-	-	-	-	-	4
75.22	1	-	-	2	-	-	-	-	-	-	-	-	3
75.23	10	11	49	23	58	38	19	11	9	1	-	2	231
75.24	2	9	28	29	35	42	15	8	2	-	-	-	170
75.25	1	-	1	2	-	19	5	3	1	-	-	-	32
75.3	1	2	11	15	20	25	11	9	4	-	-	-	98
<b>M ISTRUZIONE</b>	<b>177</b>	<b>331</b>	<b>970</b>	<b>937</b>	<b>1.042</b>	<b>1.181</b>	<b>588</b>	<b>120</b>	<b>18</b>	<b>1</b>	-	<b>64</b>	<b>5.429</b>
80	177	331	970	937	1.042	1.181	588	120	18	1	-	64	5.429
80.1	122	295	809	760	656	500	135	29	-	-	-	36	3.342
80.2	44	31	132	143	333	626	433	83	13	-	-	22	1.860
80.21	35	8	55	90	257	580	419	82	12	-	-	2	1.540
80.22	9	23	77	53	76	46	14	1	1	-	-	20	320
80.3	5	4	23	28	48	50	20	8	5	1	-	1	193
80.4	6	1	6	6	5	5	-	-	-	-	-	5	34
80.42	6	1	6	6	5	5	-	-	-	-	-	5	34
<b>N SANITÀ E ALTRI SERVIZI SOCIALI</b>	<b>333</b>	<b>173</b>	<b>350</b>	<b>280</b>	<b>270</b>	<b>198</b>	<b>52</b>	<b>37</b>	<b>56</b>	<b>16</b>	<b>6</b>	<b>378</b>	<b>2.149</b>
85	333	173	350	280	270	198	52	37	56	16	6	378	2.149
85.1	58	49	172	148	116	120	42	28	54	16	6	48	857
85.11	-	1	-	-	4	8	10	18	50	16	6	-	113
85.12	52	44	160	137	97	93	29	9	4	-	-	18	643
85.14	6	4	12	11	15	19	3	1	-	-	-	30	101
85.2	2	2	6	4	10	4	-	-	-	-	-	-	28
85.3	273	122	172	128	144	74	10	9	2	-	-	330	1.264
85.31	34	18	50	39	40	34	4	5	2	-	-	64	290
85.32	239	104	122	89	104	40	6	4	-	-	-	266	974

**Tavola 3.26 segue - Unità locali delle istituzioni per classe di addetti, sezione, sottosezione, divisione, gruppo e classe di attività economica e provincia**

ATTIVITÀ ECONOMICHE PROVINCE	CLASSI DI ADDETTI											Unità locali senza ad- detti	Totale
	1	2	3 - 5	6 - 9	10 - 19	20 - 49	50 - 99	100 - 199	200 - 499	500 - 999	1000 e più		
<b>O ALTRI SERVIZI PUBBLICI, SOCIALI E PERSONALI</b>	<b>1.734</b>	<b>482</b>	<b>512</b>	<b>190</b>	<b>135</b>	<b>98</b>	<b>31</b>	<b>11</b>	<b>3</b>	<b>1</b>	-	<b>3.295</b>	<b>6.492</b>
90	61	41	36	14	10	15	12	4	-	-	-	8	201
90.0	61	41	36	14	10	15	12	4	-	-	-	8	201
91	1.081	282	299	100	75	52	9	4	1	-	-	1.989	3.892
91.1	270	122	121	40	30	25	6	4	1	-	-	219	838
91.1.11	239	95	100	33	27	23	6	4	1	-	-	195	723
91.1.12	31	27	21	7	3	2	-	-	-	-	-	24	115
91.2	209	47	65	16	16	11	2	-	-	-	-	310	676
91.3	602	113	113	44	29	16	1	-	-	-	-	1.460	2.378
91.3.2	132	24	13	5	5	5	-	-	-	-	-	446	630
91.3.3	470	89	100	39	24	11	1	-	-	-	-	1.014	1.748
92	588	158	177	76	50	31	10	3	2	1	-	1.294	2.390
92.1	-	-	-	-	-	-	-	-	-	-	-	-	-
92.1.1	-	-	-	-	-	-	-	-	-	-	-	-	-
92.1.2	-	-	-	-	-	-	-	-	-	-	-	-	-
92.1.3	-	-	-	-	-	-	-	-	-	-	-	-	-
92.2	-	-	-	-	-	-	-	-	-	-	-	9	9
92.3	104	15	24	8	5	2	-	2	1	1	-	221	383
92.3.1	32	6	10	4	1	1	-	2	-	1	-	119	176
92.3.2	8	2	-	1	1	1	-	-	1	-	-	10	24
92.3.3	1	-	-	-	-	-	-	-	-	-	-	1	2
92.3.4	63	7	14	3	3	-	-	-	-	-	-	91	181
92.4	-	-	-	-	-	-	-	-	-	-	-	-	-
92.5	110	57	80	40	31	25	8	1	-	-	-	77	429
92.5.1	92	47	62	31	18	11	3	1	-	-	-	60	325
92.5.2	17	8	13	8	13	14	5	-	-	-	-	11	89
92.5.3	1	2	5	1	-	-	-	-	-	-	-	6	15
92.6	277	71	61	26	14	4	1	-	1	-	-	785	1.240
92.6.1	72	23	19	7	1	1	-	-	1	-	-	158	282
92.6.2	205	48	42	19	13	3	1	-	4	-	-	627	958
92.7	97	15	12	2	-	-	1	-	-	-	-	202	329
92.7.1	-	-	-	-	-	-	-	-	-	-	-	-	-
92.7.2	97	15	12	2	-	-	1	-	-	-	-	202	329
93	4	1	-	-	-	-	-	-	-	-	-	4	9
93.0	4	1	-	-	-	-	-	-	-	-	-	4	9
93.0.1	-	-	-	-	-	-	-	-	-	-	-	-	-
93.0.2	-	-	-	-	-	-	-	-	-	-	-	-	-
93.0.3	-	-	-	-	-	-	-	-	-	-	-	-	-
93.0.4	4	1	-	-	-	-	-	-	-	-	-	4	9
93.0.5	-	-	-	-	-	-	-	-	-	-	-	-	-
<b>TOTALE</b>	<b>2.574</b>	<b>1.260</b>	<b>2.352</b>	<b>1.802</b>	<b>1.954</b>	<b>2.104</b>	<b>937</b>	<b>294</b>	<b>138</b>	<b>25</b>	<b>10</b>	<b>3.795</b>	<b>17.245</b>
di cui unità locali:													
- delle istituzioni pubbliche	774	722	1.702	1.511	1.739	1.964	908	286	134	25	10	381	10.156
- delle istituzioni sociali private	1.800	538	650	291	215	140	29	8	4	-	-	3.414	7.089
PROVINCIA DI:													
Trapani	265	175	268	211	195	188	86	22	11	1	-	408	1.830
Palermo	396	184	383	307	408	469	222	89	39	7	3	692	3.199
Messina	433	258	433	292	322	359	92	41	15	4	3	548	2.800
Agrigento	254	91	179	149	175	206	94	19	11	1	-	233	1.412
Caltanissetta	138	82	132	119	111	124	53	17	8	1	1	241	1.027
Enna	227	77	133	109	103	114	42	6	5	1	-	248	1.065
Catania	492	192	448	310	381	391	202	59	35	4	3	875	3.392
Ragusa	164	90	187	156	122	127	60	15	5	3	-	245	1.174
Siracusa	205	111	189	149	137	126	86	26	9	3	-	305	1.346
<b>TOTALE</b>	<b>2.574</b>	<b>1.260</b>	<b>2.352</b>	<b>1.802</b>	<b>1.954</b>	<b>2.104</b>	<b>937</b>	<b>294</b>	<b>138</b>	<b>25</b>	<b>10</b>	<b>3.795</b>	<b>17.245</b>

**Tavola 3.27 - Addetti alle unità locali delle istituzioni per classe di addetti, sezione, sottosezione, divisione, gruppo e classe di attività economica e provincia**

ATTIVITÀ ECONOMICHE PROVINCE	CLASSI DI ADDETTI											Totale
	1	2	3 - 5	6 - 9	10 - 19	20 - 49	50 - 99	100 - 199	200 - 499	500 - 999	1000 e più	
<b>A</b> <b>AGRICOLTURA, CACCIA E SILVICOLTURA</b>	<b>7</b>	<b>8</b>	<b>25</b>	<b>22</b>	<b>32</b>	<b>129</b>	<b>66</b>	-	-	-	-	<b>289</b>
01	7	6	21	14	13	80	-	-	-	-	-	141
01.4	7	6	21	14	13	80	-	-	-	-	-	141
01.41	7	6	21	14	13	80	-	-	-	-	-	141
02	-	2	4	8	19	49	66	-	-	-	-	148
02.0	-	2	4	8	19	49	66	-	-	-	-	148
02.01	-	2	4	8	19	49	66	-	-	-	-	148
<b>D</b> <b>ATTIVITÀ MANIFATTURIERE</b>	<b>61</b>	<b>42</b>	<b>73</b>	<b>39</b>	<b>40</b>	<b>20</b>	-	-	-	<b>1.240</b>	-	<b>1.515</b>
<b>DA</b> <b>INDUSTRIE ALIMENTARI, DELLE BEVANDE E DEL TABACCO</b>	<b>61</b>	<b>42</b>	<b>73</b>	<b>39</b>	<b>40</b>	<b>20</b>	-	-	-	-	-	<b>275</b>
15	61	42	73	39	40	20	-	-	-	-	-	275
15.1	61	42	73	39	40	20	-	-	-	-	-	275
15.11	61	42	73	39	40	20	-	-	-	-	-	275
<b>DM</b> <b>FABBRICAZIONE DI MEZZI DI TRASPORTO</b>	-	-	-	-	-	-	-	-	-	<b>1.240</b>	-	<b>1.240</b>
35	-	-	-	-	-	-	-	-	-	1.240	-	1.240
35.1	-	-	-	-	-	-	-	-	-	1.240	-	1.240
35.11	-	-	-	-	-	-	-	-	-	1.240	-	1.240
<b>E</b> <b>PRODUZIONE E DISTRIBUZIONE DI ENERGIA ELETTRICA, GAS E ACQUA</b>	<b>26</b>	<b>18</b>	<b>92</b>	<b>101</b>	<b>72</b>	<b>97</b>	<b>152</b>	-	<b>254</b>	-	-	<b>812</b>
40	-	-	3	7	-	-	-	-	-	-	-	10
40.1	-	-	3	7	-	-	-	-	-	-	-	10
41	26	18	89	94	72	97	152	-	254	-	-	802
41.0	26	18	89	94	72	97	152	-	254	-	-	802
<b>F</b> <b>COSTRUZIONI</b>	<b>1</b>	-	-	-	<b>202</b>	<b>68</b>	-	-	-	-	-	<b>271</b>
45	1	-	-	-	202	68	-	-	-	-	-	271
45.2	1	-	-	-	202	68	-	-	-	-	-	271
45.21	1	-	-	-	-	-	-	-	-	-	-	1
45.23	-	-	-	-	202	68	-	-	-	-	-	270
<b>G</b> <b>COMMERCIO ALL'INGROSSO E AL DETTAGLIO; RIPARAZIONE DI AUTOVEICOLI, MOTOCICLI E DI BENI PERSONALI E PER LA CASA</b>	-	-	<b>22</b>	<b>8</b>	-	-	-	-	-	-	-	<b>30</b>
52	-	-	22	8	-	-	-	-	-	-	-	30
52.3	-	-	11	-	-	-	-	-	-	-	-	11
52.31	-	-	11	-	-	-	-	-	-	-	-	11
52.4	-	-	11	8	-	-	-	-	-	-	-	19
52.47	-	-	3	-	-	-	-	-	-	-	-	3
52.48	-	-	8	8	-	-	-	-	-	-	-	16
<b>H</b> <b>ALBERGHI E RISTORANTI</b>	<b>2</b>	<b>12</b>	<b>35</b>	<b>51</b>	-	<b>37</b>	-	-	-	-	-	<b>137</b>
55	2	12	35	51	-	37	-	-	-	-	-	137
55.2	1	2	-	8	-	37	-	-	-	-	-	48
55.21	-	-	-	8	-	-	-	-	-	-	-	8
55.23	1	2	-	-	-	37	-	-	-	-	-	40
55.5	1	10	35	43	-	-	-	-	-	-	-	89
55.51	1	10	35	43	-	-	-	-	-	-	-	89

**Tavola 3.27 segue - Addetti alle unità locali delle istituzioni per classe di addetti, sezione, sottosezione, divisione, gruppo e classe di attività economica e provincia**

ATTIVITÀ ECONOMICHE PROVINCE	CLASSI DI ADDETTI											Totale
	1	2	3 - 5	6 - 9	10 - 19	20 - 49	50 - 99	100 - 199	200 - 499	500 - 999	1000 e più	
<b>I</b> <b>TRASPORTI, MAGAZZINAGGIO E COMUNICAZIONI</b>	<b>5</b>	<b>8</b>	<b>22</b>	<b>19</b>	<b>17</b>	-	-	-	<b>212</b>	-	-	<b>283</b>
60	2	4	4	-	-	-	-	-	-	-	-	10
60.2	2	4	4	-	-	-	-	-	-	-	-	10
60.21	2	4	4	-	-	-	-	-	-	-	-	10
63	3	4	18	19	17	-	-	-	212	-	-	273
63.2	3	2	18	19	17	-	-	-	212	-	-	271
63.21	3	2	8	6	17	-	-	-	-	-	-	36
63.22	-	-	10	6	-	-	-	-	212	-	-	228
63.23	-	-	-	7	-	-	-	-	-	-	-	7
63.3	-	2	-	-	-	-	-	-	-	-	-	2
<b>K</b> <b>ATTIVITÀ IMMOBILIARI, NOLEGGIO, INFORMATICA, RICERCA, ALTRE ATTIVITÀ PROFESSIONALI ED IMPRENDITORIALI</b>	<b>13</b>	<b>20</b>	<b>81</b>	<b>133</b>	<b>249</b>	<b>665</b>	<b>404</b>	-	-	-	-	<b>1.565</b>
73	8	14	61	100	117	582	404	-	-	-	-	1.286
73.1	4	10	53	88	89	480	340	-	-	-	-	1.064
73.2	4	4	8	12	28	102	64	-	-	-	-	222
74	5	6	20	33	132	83	-	-	-	-	-	279
74.3	-	-	-	7	-	-	-	-	-	-	-	7
74.6	-	-	-	-	-	20	-	-	-	-	-	20
74.8	5	6	20	26	132	63	-	-	-	-	-	252
74.83	1	2	-	-	-	-	-	-	-	-	-	3
74.84	4	4	20	26	132	63	-	-	-	-	-	249
<b>L</b> <b>PUBBLICA AMMINISTRAZIONE E DIFESA; ASSICURAZIONE SOCIALE OBBLIGATORIA</b>	<b>215</b>	<b>440</b>	<b>1.653</b>	<b>2.490</b>	<b>6.557</b>	<b>18.688</b>	<b>17.845</b>	<b>16.724</b>	<b>18.019</b>	<b>3.119</b>	<b>7.027</b>	<b>92.777</b>
75	215	440	1.653	2.490	6.557	18.688	17.845	16.724	18.019	3.119	7.027	92.777
75.1	200	396	1.292	1.971	4.947	15.020	14.377	12.588	13.803	2.439	7.027	74.060
75.11	110	154	569	937	2.961	11.571	10.800	9.074	9.259	1.330	5.427	52.192
75.12	5	10	69	180	591	1.522	1.624	1.929	2.181	602	-	8.713
75.13	85	232	654	846	1.395	1.927	1.901	1.585	2.363	507	1.600	13.095
75.14	-	-	-	8	-	-	52	-	-	-	-	60
75.2	14	40	313	408	1.332	2.924	2.676	2.820	3.084	680	-	14.291
75.21	-	-	-	-	37	25	-	-	-	-	-	62
75.22	1	-	-	16	-	-	-	-	-	-	-	17
75.23	10	22	198	171	802	1.163	1.386	1.451	2.296	680	-	8.179
75.24	2	18	112	209	493	1.199	991	1.029	556	-	-	4.609
75.25	1	-	3	12	-	537	299	340	232	-	-	1.424
75.3	1	4	48	111	278	744	792	1.316	1.132	-	-	4.426
<b>M</b> <b>ISTRUZIONE</b>	<b>177</b>	<b>662</b>	<b>3.890</b>	<b>6.903</b>	<b>14.147</b>	<b>37.056</b>	<b>40.302</b>	<b>15.190</b>	<b>4.555</b>	<b>648</b>	-	<b>123.530</b>
80	177	662	3.890	6.903	14.147	37.056	40.302	15.190	4.555	648	-	123.530
80.1	122	590	3.225	5.607	8.711	14.577	9.045	3.515	-	-	-	45.392
80.2	44	62	547	1.061	4.697	20.853	29.933	10.558	3.082	-	-	70.837
80.21	35	16	236	677	3.666	19.430	28.882	10.442	2.881	-	-	66.265
80.22	9	46	311	384	1.031	1.423	1.051	116	201	-	-	4.572
80.3	5	8	97	191	675	1.485	1.324	1.117	1.473	648	-	7.023
80.4	6	2	21	44	64	141	-	-	-	-	-	278
80.42	6	2	21	44	64	141	-	-	-	-	-	278
<b>N</b> <b>SANITÀ E ALTRI SERVIZI SOCIALI</b>	<b>333</b>	<b>346</b>	<b>1.380</b>	<b>2.013</b>	<b>3.581</b>	<b>5.932</b>	<b>3.606</b>	<b>5.088</b>	<b>17.366</b>	<b>12.022</b>	<b>11.093</b>	<b>62.760</b>
85	333	346	1.380	2.013	3.581	5.932	3.606	5.088	17.366	12.022	11.093	62.760
85.1	58	98	689	1.052	1.541	3.613	2.898	3.978	16.635	12.022	11.093	53.677
85.11	-	2	-	-	59	234	768	2.612	15.692	12.022	11.093	42.482
85.12	52	88	643	969	1.287	2.860	1.955	1.219	943	-	-	10.016
85.14	6	8	46	83	195	519	175	147	-	-	-	1.179
85.2	2	4	23	27	132	104	-	-	-	-	-	292
85.3	273	244	668	934	1.908	2.215	708	1.110	731	-	-	8.791
85.31	34	36	194	295	543	1.021	307	606	731	-	-	3.767
85.32	239	208	474	639	1.365	1.194	401	504	-	-	-	5.024

**Tavola 3.27 segue - Addetti alle unità locali delle istituzioni per classe di addetti, sezione, sottosezione, divisione, gruppo e classe di attività economica e provincia**

ATTIVITÀ ECONOMICHE PROVINCE	CLASSI DI ADDETTI											Totale
	1	2	3 - 5	6 - 9	10 - 19	20 - 49	50 - 99	100 - 199	200 - 499	500 - 999	1000 e più	
<b>O ALTRI SERVIZI PUBBLICI, SOCIALI E PERSONALI</b>	<b>1.734</b>	<b>964</b>	<b>1.937</b>	<b>1.356</b>	<b>1.794</b>	<b>2.926</b>	<b>1.966</b>	<b>1.432</b>	<b>919</b>	<b>550</b>	<b>-</b>	<b>15.578</b>
90	61	82	129	101	140	485	716	532	-	-	-	2.246
90.0	61	82	129	101	140	485	716	532	-	-	-	2.246
91	1.081	564	1.122	733	984	1.459	559	521	200	-	-	7.223
91.1	270	244	440	297	379	701	380	521	200	-	-	3.432
91.1.1	239	190	368	242	348	630	380	521	200	-	-	3.118
91.1.2	31	54	72	55	31	71	-	-	-	-	-	314
91.2	209	94	249	119	230	343	119	-	-	-	-	1.363
91.3	602	226	433	317	375	415	60	-	-	-	-	2.428
91.3.2	132	48	53	40	60	128	-	-	-	-	-	461
91.3.3	470	178	380	277	315	287	60	-	-	-	-	1.967
92	588	316	686	522	670	982	691	379	719	550	-	6.103
92.1	-	-	-	-	-	-	-	-	-	-	-	-
92.1.1	-	-	-	-	-	-	-	-	-	-	-	-
92.1.2	-	-	-	-	-	-	-	-	-	-	-	-
92.1.3	-	-	-	-	-	-	-	-	-	-	-	-
92.2	-	-	-	-	-	-	-	-	-	-	-	-
92.3	104	30	92	53	63	63	-	259	416	550	-	1.630
92.3.1	32	12	41	27	12	21	-	259	-	550	-	954
92.3.2	8	4	-	6	19	42	-	-	416	-	-	495
92.3.3	1	-	-	-	-	-	-	-	-	-	-	1
92.3.4	63	14	51	20	32	-	-	-	-	-	-	180
92.4	-	-	-	-	-	-	-	-	-	-	-	-
92.5	110	114	315	281	423	799	562	120	-	-	-	2.724
92.5.1	92	94	238	212	240	376	176	120	-	-	-	1.548
92.5.2	17	16	54	61	183	423	386	-	-	-	-	1.140
92.5.3	1	4	23	8	-	-	-	-	-	-	-	36
92.6	277	142	234	174	184	120	57	-	303	-	-	1.491
92.6.1	72	46	68	48	12	23	-	-	303	-	-	572
92.6.2	205	96	166	126	172	97	57	-	-	-	-	919
92.7	97	30	45	14	-	-	72	-	-	-	-	258
92.7.1	-	-	-	-	-	-	-	-	-	-	-	-
92.7.2	97	30	45	14	-	-	72	-	-	-	-	258
93	4	2	-	-	-	-	-	-	-	-	-	6
93.0	4	2	-	-	-	-	-	-	-	-	-	6
93.0.1	-	-	-	-	-	-	-	-	-	-	-	-
93.0.2	-	-	-	-	-	-	-	-	-	-	-	-
93.0.3	-	-	-	-	-	-	-	-	-	-	-	-
93.0.4	4	2	-	-	-	-	-	-	-	-	-	6
93.0.5	-	-	-	-	-	-	-	-	-	-	-	-
<b>TOTALE</b>	<b>2.574</b>	<b>2.520</b>	<b>9.210</b>	<b>13.135</b>	<b>26.691</b>	<b>65.618</b>	<b>64.341</b>	<b>38.434</b>	<b>41.325</b>	<b>17.579</b>	<b>18.120</b>	<b>299.547</b>
di cui addetti alle unità locali:												
- delle istituzioni pubbliche	774	1.444	6.728	11.037	23.837	61.478	62.280	37.443	40.133	17.579	18.120	280.853
- delle istituzioni sociali private	1.800	1.076	2.482	2.098	2.854	4.140	2.061	991	1.192	-	-	18.694
PROVINCIA DI:												
Trapani	265	350	1.045	1.541	2.660	5.917	5.669	2.751	3.239	777	-	24.214
Palermo	396	368	1.485	2.251	5.704	14.873	15.562	11.870	11.209	4.814	6.478	75.010
Messina	433	516	1.678	2.103	4.268	10.305	6.212	5.531	4.622	3.249	5.090	44.007
Agrigento	254	182	681	1.103	2.434	6.463	6.446	2.441	3.592	800	-	24.396
Caltanissetta	138	164	539	883	1.507	4.041	3.690	2.093	2.213	753	1.481	17.502
Enna	227	154	519	815	1.345	3.634	2.756	894	1.592	700	-	12.636
Catania	492	384	1.817	2.242	5.307	12.467	13.954	7.750	10.496	2.875	5.071	62.855
Ragusa	164	180	724	1.133	1.640	3.915	4.037	1.921	1.835	1.548	-	17.097
Siracusa	205	222	722	1.064	1.826	4.003	6.015	3.183	2.527	2.063	-	21.830
<b>TOTALE</b>	<b>2.574</b>	<b>2.520</b>	<b>9.210</b>	<b>13.135</b>	<b>26.691</b>	<b>65.618</b>	<b>64.341</b>	<b>38.434</b>	<b>41.325</b>	<b>17.579</b>	<b>18.120</b>	<b>299.547</b>

**Tavola 3.28 - Unità locali delle istituzioni e addetti per tipo di unità locale, forma istituzionale (a) e provincia**

FORME ISTITUZIONALI PROVINCE	UNITÀ LOCALI					
	OPERATIVE		AMMINISTRATIVO/GESTIONALI		TOTALE	
	N.	Addetti	N.	Addetti	N.	Addetti
<b>DATI ASSOLUTI</b>						
Ministero o organo costituzionale	4.988	131.443	-	-	4.988	131.443
Ente locale (regione, provincia, comune)	2.882	65.453	227	5.381	3.109	70.834
Comunità montana	-	-	-	-	-	-
Ente sanitario pubblico	896	51.530	2	15	898	51.545
Ente di previdenza	96	4.259	2	167	98	4.426
Ente economico o ente di ricerca	246	6.866	14	198	260	7.064
Ente di assistenza, culturale, sportivo	584	12.427	11	154	595	12.581
Associazione riconosciuta o fondazione	3.586	11.122	15	72	3.601	11.194
Associazione non riconosciuta	3.477	7.425	11	75	3.488	7.500
Altra forma	207	2.957	1	3	208	2.960
<b>TOTALE</b>	<b>16.962</b>	<b>293.482</b>	<b>283</b>	<b>6.065</b>	<b>17.245</b>	<b>299.547</b>
di cui unità locali:						
- delle istituzioni pubbliche	9.899	274.935	257	5.918	10.156	280.853
- delle istituzioni sociali private	7.063	18.547	26	147	7.089	18.694
PROVINCIA DI:						
Trapani	1.761	23.460	69	754	1.830	24.214
Palermo	3.129	72.337	70	2.673	3.199	75.010
Messina	2.782	43.678	18	329	2.800	44.007
Agrigento	1.399	24.292	13	104	1.412	24.396
Caltanissetta	1.019	17.435	8	67	1.027	17.502
Enna	1.057	12.597	8	39	1.065	12.636
Catania	3.341	61.534	51	1.321	3.392	62.855
Ragusa	1.161	16.995	13	102	1.174	17.097
Siracusa	1.313	21.154	33	676	1.346	21.830
<b>TOTALE</b>	<b>16.962</b>	<b>293.482</b>	<b>283</b>	<b>6.065</b>	<b>17.245</b>	<b>299.547</b>
<b>COMPOSIZIONE PERCENTUALE</b>						
Ministero o organo costituzionale	29,4	44,8	-	-	28,9	43,9
Ente locale (regione, provincia, comune)	17,0	22,3	80,2	88,7	18,0	23,6
Comunità montana	-	-	-	-	-	-
Ente sanitario pubblico	5,3	17,6	0,7	0,2	5,2	17,2
Ente di previdenza	0,6	1,5	0,7	2,8	0,6	1,5
Ente economico o ente di ricerca	1,5	2,3	4,9	3,3	1,5	2,4
Ente di assistenza, culturale, sportivo	3,4	4,2	3,9	2,5	3,5	4,2
Associazione riconosciuta o fondazione	21,1	3,8	5,3	1,2	20,9	3,7
Associazione non riconosciuta	20,5	2,5	3,9	1,2	20,2	2,5
Altra forma	1,2	1,0	0,4	-	1,2	1,0
<b>TOTALE</b>	<b>100,0</b>	<b>100,0</b>	<b>100,0</b>	<b>100,0</b>	<b>100,0</b>	<b>100,0</b>
di cui unità locali:						
- delle istituzioni pubbliche	58,4	93,7	90,8	97,6	58,9	93,8
- delle istituzioni sociali private	41,6	6,3	9,2	2,4	41,1	6,2
PROVINCIA DI:						
Trapani	10,4	8,0	24,4	12,4	10,6	8,1
Palermo	18,4	24,6	24,7	44,1	18,6	25,0
Messina	16,4	14,9	6,4	5,4	16,2	14,7
Agrigento	8,2	8,3	4,6	1,7	8,2	8,1
Caltanissetta	6,0	5,9	2,8	1,1	6,0	5,8
Enna	6,2	4,3	2,8	0,6	6,2	4,2
Catania	19,7	21,0	18,0	21,8	19,7	21,0
Ragusa	6,8	5,8	4,6	1,7	6,8	5,7
Siracusa	7,7	7,2	11,7	11,1	7,8	7,3
<b>TOTALE</b>	<b>100,0</b>	<b>100,0</b>	<b>100,0</b>	<b>100,0</b>	<b>100,0</b>	<b>100,0</b>

(a) Riferita a quella delle istituzioni da cui dipendono

**Tavola 3.29 - Unità locali delle istituzioni e addetti per tipo di unità locale, sezione, sottosezione, divisione, gruppo e classe di attività economica, classe di addetti e provincia**

ATTIVITÀ ECONOMICHE CLASSI DI ADDETTI PROVINCE	UNITÀ LOCALI					
	OPERATIVE		AMMINISTRATIVO/GESTIONALI		TOTALE	
	N.	Addetti	N.	Addetti	N.	Addetti
<b>A AGRICOLTURA, CACCIA E SILVICOLTURA</b>	<b>29</b>	<b>289</b>	<b>1</b>	<b>-</b>	<b>30</b>	<b>289</b>
01	22	141	1	-	23	141
01.4	22	141	1	-	23	141
01.41	22	141	1	-	23	141
02	7	148	-	-	7	148
02.0	7	148	-	-	7	148
02.01	7	148	-	-	7	148
<b>D ATTIVITÀ MANIFATTURIERE</b>	<b>115</b>	<b>1.511</b>	<b>1</b>	<b>4</b>	<b>116</b>	<b>1.515</b>
<b>DA INDUSTRIE ALIMENTARI, DELLE BEVANDE E DEL TABACCO</b>	<b>113</b>	<b>271</b>	<b>1</b>	<b>4</b>	<b>114</b>	<b>275</b>
15	113	271	1	4	114	275
15.1	113	271	1	4	114	275
15.11	113	271	1	4	114	275
<b>DM FABBRICAZIONE DI MEZZI DI TRASPORTO</b>	<b>2</b>	<b>1.240</b>	<b>-</b>	<b>-</b>	<b>2</b>	<b>1.240</b>
35	2	1.240	-	-	2	1.240
35.1	2	1.240	-	-	2	1.240
35.11	2	1.240	-	-	2	1.240
<b>E PRODUZIONE E DISTRIBUZIONE DI ENERGIA ELETTRICA, GAS E ACQUA</b>	<b>88</b>	<b>790</b>	<b>1</b>	<b>22</b>	<b>89</b>	<b>812</b>
40	2	10	-	-	2	10
40.1	2	10	-	-	2	10
41	86	780	1	22	87	802
41.0	86	780	1	22	87	802
<b>F COSTRUZIONI</b>	<b>15</b>	<b>271</b>	<b>-</b>	<b>-</b>	<b>15</b>	<b>271</b>
45	15	271	-	-	15	271
45.2	15	271	-	-	15	271
45.21	1	1	-	-	1	1
45.23	14	270	-	-	14	270
<b>G COMMERCIO ALL'INGROSSO E AL DETTAGLIO; RIPARAZIONE DI AUTOVEICOLI, MOTOCICLI E DI BENI PERSONALI E PER LA CASA</b>	<b>8</b>	<b>30</b>	<b>-</b>	<b>-</b>	<b>8</b>	<b>30</b>
52	8	30	-	-	8	30
52.3	4	11	-	-	4	11
52.31	4	11	-	-	4	11
52.4	4	19	-	-	4	19
52.47	1	3	-	-	1	3
52.48	3	16	-	-	3	16
<b>H ALBERGHI E RISTORANTI</b>	<b>31</b>	<b>137</b>	<b>-</b>	<b>-</b>	<b>31</b>	<b>137</b>
55	31	137	-	-	31	137
55.2	7	48	-	-	7	48
55.21	4	8	-	-	4	8
55.23	3	40	-	-	3	40
55.5	24	89	-	-	24	89
55.51	24	89	-	-	24	89



**Tavola 3.29 segue - Unità locali delle Istituzioni e addetti per tipo di unità locale, sezione, sottosezione, divisione, gruppo e classe di attività economica, classe di addetti e provincia**

ATTIVITÀ ECONOMICHE CLASSI DI ADDETTI PROVINCE	UNITÀ LOCALI					
	OPERATIVE		AMMINISTRATIVO/GESTIONALI		TOTALE	
	N.	Addetti	N.	Addetti	N.	Addetti
<b>I TRASPORTI, MAGAZZINAGGIO E COMUNICAZIONI</b>	<b>22</b>	<b>283</b>	-	-	<b>22</b>	<b>283</b>
60	5	10	-	-	5	10
60.2	5	10	-	-	5	10
60.21	5	10	-	-	5	10
63	17	273	-	-	17	273
63.2	16	271	-	-	16	271
63.21	11	36	-	-	11	36
63.22	4	228	-	-	4	228
63.23	1	7	-	-	1	7
63.3	1	2	-	-	1	2
<b>K ATTIVITÀ IMMOBILIARI, NOLEGGIO, INFORMATICA, RICERCA, ALTRE ATTIVITÀ PROFESSIONALI ED IMPRENDITORIALI</b>	<b>115</b>	<b>1.565</b>	-	-	<b>115</b>	<b>1.565</b>
73	84	1.286	-	-	84	1.286
73.1	63	1.064	-	-	63	1.064
73.2	21	222	-	-	21	222
74	31	279	-	-	31	279
74.3	1	7	-	-	1	7
74.6	2	20	-	-	2	20
74.8	28	252	-	-	28	252
74.83	2	3	-	-	2	3
74.84	26	249	-	-	26	249
<b>L PUBBLICA AMMINISTRAZIONE E DIFESA; ASSICURAZIONE SOCIALE OBBLIGATORIA</b>	<b>2.510</b>	<b>87.060</b>	<b>239</b>	<b>5.717</b>	<b>2.749</b>	<b>92.777</b>
75	2.510	87.060	239	5.717	2.749	92.777
75.1	1.976	68.516	235	5.544	2.211	74.060
75.11	1.104	47.120	215	5.072	1.319	52.192
75.12	177	8.384	7	329	184	8.713
75.13	694	12.960	12	135	706	13.095
75.14	1	52	1	8	2	60
75.2	438	14.285	2	6	440	14.291
75.21	4	62	-	-	4	62
75.22	3	17	-	-	3	17
75.23	230	8.177	1	2	231	8.179
75.24	169	4.605	1	4	170	4.609
75.25	32	1.424	-	-	32	1.424
75.3	96	4.259	2	167	98	4.426
<b>M ISTRUZIONE</b>	<b>5.414</b>	<b>123.257</b>	<b>15</b>	<b>273</b>	<b>5.429</b>	<b>123.530</b>
80	5.414	123.257	15	273	5.429	123.530
80.1	3.340	45.385	2	7	3.342	45.392
80.2	1.854	70.725	6	112	1.860	70.837
80.21	1.540	66.265	-	-	1.540	66.265
80.22	314	4.460	6	112	320	4.572
80.3	186	6.869	7	154	193	7.023
80.4	34	278	-	-	34	278
80.42	34	278	-	-	34	278
<b>N SANITÀ E ALTRI SERVIZI SOCIALI</b>	<b>2.144</b>	<b>62.743</b>	<b>5</b>	<b>17</b>	<b>2.149</b>	<b>62.760</b>
85	2.144	62.743	5	17	2.149	62.760
85.1	855	53.662	2	15	857	53.677
85.11	112	42.468	1	14	113	42.482
85.12	642	10.015	1	1	643	10.016
85.14	101	1.179	-	-	101	1.179
85.2	28	292	-	-	28	292
85.3	1.261	8.789	3	2	1.264	8.791
85.31	290	3.767	-	-	290	3.767
85.32	971	5.022	3	2	974	5.024

**Tavola 3.29 segue - Unità locali delle istituzioni e addetti per tipo di unità locale, sezione, sottosezione, divisione, gruppo e classe di attività economica, classe di addetti e provincia**

ATTIVITÀ ECONOMICHE CLASSI DI ADDETTI PROVINCE	UNITÀ LOCALI					
	OPERATIVE		AMMINISTRATIVO/GESTIONALI		TOTALE	
	N.	Addetti	N.	Addetti	N.	Addetti
<b>O ALTRI SERVIZI PUBBLICI, SOCIALI E PERSONALI</b>	<b>6.471</b>	<b>15.546</b>	<b>21</b>	<b>32</b>	<b>6.492</b>	<b>15.578</b>
90	201	2.246	-	-	201	2.246
90.0	201	2.246	-	-	201	2.246
<b>91</b>	<b>3.878</b>	<b>7.204</b>	<b>14</b>	<b>19</b>	<b>3.892</b>	<b>7.223</b>
91.1	830	3.415	8	17	838	3.432
91.11	715	3.101	8	17	723	3.118
91.12	115	314	-	-	115	314
91.2	675	1.363	1	-	676	1.363
91.3	2.373	2.426	5	2	2.378	2.428
91.32	630	461	-	-	630	461
91.33	1.743	1.965	5	2	1.748	1.967
<b>92</b>	<b>2.383</b>	<b>6.090</b>	<b>7</b>	<b>13</b>	<b>2.390</b>	<b>6.103</b>
92.12	-	-	-	-	-	-
92.13	-	-	-	-	-	-
92.2	9	-	-	-	9	-
92.3	383	1.630	-	-	383	1.630
92.31	176	954	-	-	176	954
92.32	24	495	-	-	24	495
92.33	2	1	-	-	2	1
92.34	181	180	-	-	181	180
92.4	-	-	-	-	-	-
92.5	428	2.714	1	10	429	2.724
92.51	324	1.538	1	10	325	1.548
92.52	89	1.140	-	-	89	1.140
92.53	15	36	-	-	15	36
92.6	1.234	1.488	6	3	1.240	1.491
92.61	282	572	-	-	282	572
92.62	952	916	6	3	958	919
92.7	329	258	-	-	329	258
92.71	-	-	-	-	-	-
92.72	329	258	-	-	329	258
<b>93</b>	<b>9</b>	<b>6</b>	<b>-</b>	<b>-</b>	<b>9</b>	<b>6</b>
93.0	9	6	-	-	9	6
93.01	-	-	-	-	-	-
93.02	-	-	-	-	-	-
93.03	-	-	-	-	-	-
93.04	9	6	-	-	9	6
93.05	-	-	-	-	-	-
<b>TOTALE</b>	<b>16.962</b>	<b>293.482</b>	<b>283</b>	<b>6.065</b>	<b>17.245</b>	<b>299.547</b>
di cui unità locali:						
- delle istituzioni pubbliche	9.899	274.935	257	5.918	10.156	280.853
- delle istituzioni sociali private	7.063	18.547	26	147	7.089	18.694
<b>CLASSE DI ADDETTI</b>						
0 - 1	6.313	2.544	56	30	6.369	2.574
2	1.237	2.474	23	46	1.260	2.520
3 - 5	2.305	9.028	47	182	2.352	9.210
6 - 9	1.770	12.910	32	225	1.802	13.135
10 - 19	1.903	25.988	51	703	1.954	26.691
20 - 49	2.068	64.554	36	1.064	2.104	65.618
50 - 99	913	62.556	24	1.785	937	64.341
100 - 199	282	36.886	12	1.548	294	38.434
200 - 499	136	40.843	2	482	138	41.325
500 - 999	25	17.579	-	-	25	17.579
1000 e più	10	18.120	-	-	10	18.120
<b>TOTALE</b>	<b>16.962</b>	<b>293.482</b>	<b>283</b>	<b>6.065</b>	<b>17.245</b>	<b>299.547</b>
<b>PROVINCIA DI:</b>						
Trapani	1.761	23.460	69	754	1.830	24.214
Palermo	3.129	72.337	70	2.673	3.199	75.010
Messina	2.782	43.678	18	329	2.800	44.007
Agrigento	1.399	24.292	13	104	1.412	24.396
Caltanissetta	1.019	17.435	8	67	1.027	17.502
Enna	1.057	12.597	8	39	1.065	12.636
Catania	3.341	61.534	51	1.321	3.392	62.855
Ragusa	1.161	16.995	13	102	1.174	17.097
Siracusa	1.313	21.154	33	676	1.346	21.830
<b>TOTALE</b>	<b>16.962</b>	<b>293.482</b>	<b>283</b>	<b>6.065</b>	<b>17.245</b>	<b>299.547</b>

**Tavola 3.30 - Unità locali delle Istituzioni e addetti per classe di superficie coperta, sezione, sottosezione, divisione e gruppo di attività economica, classe di addetti e provincia**

ATTIVITÀ ECONOMICHE CLASSI DI ADDETTI PROVINCE		CLASSI DI SUPERFICIE COPERTA (mq)										UNITÀ LOCALI CON SUPERFICIE NON INDI- CATA	
		1 - 50		51 - 100		101 - 200		201 - 500		501 E PIÙ			
		N.	Addetti	N.	Addetti	N.	Addetti	N.	Addetti	N.	Addetti		
<b>A</b>	<b>AGRICOLTURA, CACCIA E SILVICOLTURA</b>	9	13	2	5	6	82	4	141	2	30	7	18
01		9	13	2	5	5	74	1	31	1	6	5	12
01.4		9	13	2	5	5	74	1	31	1	6	5	12
02		-	-	-	-	1	8	3	110	1	24	2	6
02.0		-	-	-	-	1	8	3	110	1	24	2	6
<b>D</b>	<b>ATTIVITÀ MANIFATTURIERE</b>	2	3	10	13	29	36	41	98	26	1.330	8	35
<b>DA</b>	<b>INDUSTRIE ALIMENTARI, DELLE BEVANDE E DEL TABACCO</b>	2	3	10	13	29	36	41	98	24	90	8	35
15		2	3	10	13	29	36	41	98	24	90	8	35
15.1		2	3	10	13	29	36	41	98	24	90	8	35
<b>DM</b>	<b>FABBRICAZIONE DI MEZZI DI TRASPORTO</b>	-	-	-	-	-	-	-	-	2	1.240	-	-
35		-	-	-	-	-	-	-	-	2	1.240	-	-
35.1		-	-	-	-	-	-	-	-	2	1.240	-	-
<b>E</b>	<b>PRODUZIONE E DISTRIBUZIONE DI ENERGIA ELETTRICA, GAS E ACQUA</b>	37	82	13	41	10	103	11	120	6	129	12	337
40		-	-	-	-	1	7	-	-	-	-	1	3
40.1		-	-	-	-	1	7	-	-	-	-	1	3
41		37	82	13	41	9	96	11	120	6	129	11	334
41.0		37	82	13	41	9	96	11	120	6	129	11	334
<b>F</b>	<b>COSTRUZIONI</b>	1	1	-	-	-	-	-	-	-	-	14	270
45		1	1	-	-	-	-	-	-	-	-	14	270
45.2		1	1	-	-	-	-	-	-	-	-	14	270
<b>G</b>	<b>COMMERCIO ALL'INGROSSO E AL DETTAGLIO; RIPARAZIONE DI AUTOVEICOLI, MOTOCICLI E DI BENI PERSONALI E PER LA CASA</b>	3	7	2	12	-	-	1	3	1	5	1	3
52		3	7	2	12	-	-	1	3	1	5	1	3
52.3		2	3	-	-	-	-	-	-	1	5	1	3
52.4		1	4	2	12	-	-	1	3	-	-	-	-
<b>H</b>	<b>ALBERGHI E RISTORANTI</b>	4	16	10	32	7	27	7	11	1	8	2	43
55		4	16	10	32	7	27	7	11	1	8	2	43
55.2		-	-	-	-	-	-	5	3	1	8	1	37
55.5		4	16	10	32	7	27	2	8	-	-	1	6
<b>I</b>	<b>TRASPORTI, MAGAZZINAGGIO E COMUNICAZIONI</b>	3	3	2	5	3	16	4	18	2	10	8	231
60		1	1	2	5	-	-	-	-	-	-	2	4
60.2		1	1	2	5	-	-	-	-	-	-	2	4
63		2	2	-	-	3	16	4	18	2	10	6	227
63.2		1	-	-	-	3	16	4	18	2	10	6	227
63.3		1	2	-	-	-	-	-	-	-	-	-	-
<b>K</b>	<b>ATTIVITÀ IMMOBILIARI, NOLEGGIO, INFORMATICA, RICERCA, ALTRE ATTIVITÀ PROFESSIONALI ED IMPRENDITORIALI</b>	12	15	17	56	12	43	19	215	35	904	20	332
73		8	11	11	24	9	21	14	186	27	811	15	233
73.1		4	8	6	14	5	17	10	110	23	682	15	233
73.2		4	3	5	10	4	4	4	76	4	129	-	-
74		4	4	6	32	3	22	5	29	8	93	5	99
74.3		-	-	-	-	-	-	-	-	1	7	-	-
74.6		-	-	1	-	-	-	-	-	-	-	1	20
74.8		4	4	5	32	3	22	5	29	7	86	4	79
<b>L</b>	<b>PUBBLICA AMMINISTRAZIONE E DIFESA; ASSICURAZIONE SOCIALE OBBLIGATORIA</b>	277	1.306	388	1.804	427	4.116	575	12.039	699	47.645	383	25.867
75		277	1.306	388	1.804	427	4.116	575	12.039	699	47.645	383	25.867
75.1		234	1.168	330	1.354	366	3.394	452	9.873	526	37.209	303	21.062
75.2		42	134	54	432	51	658	92	1.738	129	6.736	72	4.593
75.3		1	4	4	18	10	64	31	428	44	3.700	8	212
<b>M</b>	<b>ISTRUZIONE</b>	220	890	701	4.544	891	7.100	1.094	15.509	1.520	65.204	1.003	30.283
80		220	890	701	4.544	891	7.100	1.094	15.509	1.520	65.204	1.003	30.283
80.1		180	551	568	3.696	632	4.109	725	7.547	639	18.381	598	11.108
80.2		31	300	110	724	212	2.450	336	7.523	820	43.708	351	16.132
80.3		5	30	19	114	41	483	25	378	55	3.027	48	2.991
80.4		4	9	4	10	6	58	8	61	6	88	6	52
<b>N</b>	<b>SANITÀ E ALTRI SERVIZI SOCIALI</b>	463	1.190	386	1.270	344	2.318	294	3.657	336	36.042	326	18.283
85		463	1.190	386	1.270	344	2.318	294	3.657	336	36.042	326	18.283
85.1		94	816	168	749	144	1.240	126	2.043	182	32.130	143	16.699
85.2		4	14	8	69	6	60	6	100	1	6	3	43
85.3		365	360	210	452	194	1.018	162	1.514	153	3.906	180	1.541

**Tavola 3.30 segue - Unità locali delle istituzioni e addetti per classe di superficie coperta, sezione, sottosezione, divisione e gruppo di attività economica, classe di addetti e provincia**

ATTIVITÀ ECONOMICHE CLASSI DI ADDETTI PROVINCE	CLASSI DI SUPERFICIE COPERTA (mq)										UNITÀ LOCALI CON SUPERFICIE NON INDI- CATA	
	1 - 50		51 - 100		101 - 200		201 - 500		501 E PIÙ		N.	Addetti
	N.	Addetti	N.	Addetti	N.	Addetti	N.	Addetti	N.	Addetti		
<b>O ALTRI SERVIZI PUBBLICI, SOCIALI E PERSONALI</b>	<b>2.505</b>	<b>1.507</b>	<b>1.599</b>	<b>1.737</b>	<b>970</b>	<b>2.001</b>	<b>474</b>	<b>2.412</b>	<b>252</b>	<b>3.594</b>	<b>692</b>	<b>4.327</b>
90	37	63	34	113	35	269	28	477	19	615	48	709
90.0	37	63	34	113	35	269	28	477	19	615	48	709
91	1.772	1.056	994	1.128	505	1.077	186	1.088	85	1.515	350	1.359
91.1	345	297	197	413	128	418	66	534	41	1.172	61	598
91.2	365	206	135	193	77	233	22	253	12	215	65	263
91.3	1.062	553	662	522	300	426	98	301	32	128	224	498
92	691	385	569	495	429	653	259	847	148	1.464	294	2.259
92.1	-	-	-	-	-	-	-	-	-	-	-	-
92.2	5	-	1	-	-	-	-	-	-	-	3	-
92.3	137	101	118	95	58	87	30	159	5	49	35	1.139
92.4	-	-	-	-	-	-	-	-	-	-	-	-
92.5	56	52	92	184	110	322	68	450	65	1.209	38	507
92.6	380	197	246	162	208	210	142	208	74	196	190	518
92.7	113	35	112	54	53	34	19	30	4	10	28	95
93	5	3	2	1	1	2	1	-	-	-	-	-
93.0	5	3	2	1	1	2	1	-	-	-	-	-
<b>TOTALE</b>	<b>3.536</b>	<b>5.033</b>	<b>3.130</b>	<b>9.519</b>	<b>2.699</b>	<b>15.842</b>	<b>2.524</b>	<b>34.223</b>	<b>2.880</b>	<b>154.901</b>	<b>2.476</b>	<b>80.029</b>
di cui unità locali:												
- delle istituzioni pubbliche	826	3.310	1.403	7.352	1.619	13.103	1.977	31.324	2.559	149.333	1.772	76.431
- delle istituzioni sociali private	2.710	1.723	1.727	2.167	1.080	2.739	547	2.899	321	5.568	704	3.598
<b>CLASSE DI ADDETTI</b>												
0 - 1	2.796	1.029	1.586	682	806	372	349	167	130	66	702	258
2	331	662	384	768	232	464	118	236	51	102	144	288
3 - 5	301	1.120	636	2.416	639	2.495	345	1.459	150	614	281	1.106
6 - 9	77	519	291	2.053	506	3.667	500	3.705	182	1.368	246	1.823
10 - 19	24	279	139	1.662	378	4.893	675	9.341	409	5.897	329	4.619
20 - 49	1	33	94	1.938	132	3.608	449	13.178	1.024	33.862	404	12.999
50 - 99	4	269	-	-	6	343	79	5.153	618	42.643	230	15.933
100 - 199	-	-	-	-	-	-	9	984	210	27.658	75	9.792
200 - 499	-	-	-	-	-	-	-	-	89	26.675	49	14.650
500 - 999	2	1.122	-	-	-	-	-	-	12	8.391	11	8.066
1000 e più	-	-	-	-	-	-	-	-	5	7.625	5	10.495
<b>TOTALE</b>	<b>3.536</b>	<b>5.033</b>	<b>3.130</b>	<b>9.519</b>	<b>2.699</b>	<b>15.842</b>	<b>2.524</b>	<b>34.223</b>	<b>2.880</b>	<b>154.901</b>	<b>2.476</b>	<b>80.029</b>
<b>PROVINCIA DI:</b>												
Trapani	370	435	349	877	320	1.501	283	3.630	301	12.834	207	4.937
Palermo	535	1.135	489	1.234	479	3.163	484	6.573	656	34.219	556	28.686
Messina	611	656	692	3.507	441	2.672	370	5.657	319	20.554	367	10.961
Agrigento	259	369	230	655	233	1.532	236	4.117	243	12.328	211	5.395
Caltanissetta	217	177	162	371	159	805	129	1.278	212	11.417	148	3.454
Enna	305	321	198	446	140	908	138	1.619	156	6.959	128	2.383
Catania	764	735	549	1.297	467	3.009	536	6.847	563	33.918	513	17.049
Ragusa	206	917	202	533	215	1.044	177	2.155	188	9.056	186	3.392
Siracusa	269	288	259	599	245	1.208	171	2.347	242	13.616	160	3.772
<b>TOTALE</b>	<b>3.536</b>	<b>5.033</b>	<b>3.130</b>	<b>9.519</b>	<b>2.699</b>	<b>15.842</b>	<b>2.524</b>	<b>34.223</b>	<b>2.880</b>	<b>154.901</b>	<b>2.476</b>	<b>80.029</b>

**Tavola 3.31 - Mezzi di trasporto in dotazione alle unità locali delle istituzioni per tipo, sezione, sottosezione, divisione e gruppo di attività economica, classe di addetti e provincia**

ATTIVITÀ ECONOMICHE CLASSI DI ADDETTI PROVINCE	MOTOVEICOLI		AUTOVETTURE		AUTOBUS		AUTOCARRI		RIMORCHI	SEMIRI-	AUTOVEICOLI PER USI MORCHI E MOTRICI SPECIALI O PER TRA- SPORTI SPECIFICI		
	Unità locali	N. Unità locali	N. Unità locali	N. Unità locali	N. Unità locali	N. Unità locali	N. Unità locali	N. Unità locali	N. Unità locali	N. Unità locali	N. Unità locali	N. Unità locali	N. Unità locali con mezzi di trasporto non indicati (a)
<b>A</b> AGRICOLTURA, CACCIA E SILVICOLTURA	7	15	8	23	-	-	4	8	-	-	7	15	17
01	5	11	7	21	-	-	3	5	-	-	4	10	13
01.4	5	11	7	21	-	-	3	5	-	-	4	10	13
02	2	4	1	2	-	-	1	3	-	-	3	5	4
02.0	2	4	1	2	-	-	1	3	-	-	3	5	4
<b>D</b> ATTIVITÀ MANIFATTU- RIERE	3	6	8	21	1	3	24	35	2	11	24	55	66
<b>DA</b> INDUSTRIE ALIMENTARI, DELLE BEVANDE E DEL TABACCO	1	1	6	6	-	-	22	24	-	-	22	25	66
15	1	1	6	6	-	-	22	24	-	-	22	25	66
15.1	1	1	6	6	-	-	22	24	-	-	22	25	66
<b>DM</b> FABBRICAZIONE DI MEZZI DI TRASPORTO	2	5	2	15	1	3	2	11	2	11	2	30	-
35	2	5	2	15	1	3	2	11	2	11	2	30	-
35.1	2	5	2	15	1	3	2	11	2	11	2	30	-
<b>E</b> PRODUZIONE E DISTRI- BUZIONE DI ENERGIA ELETRICA, GAS E AC- QUA	6	11	24	70	-	-	7	9	1	20	7	14	62
40	1	1	1	7	-	-	2	3	-	-	1	2	-
40.1	1	1	1	7	-	-	2	3	-	-	1	2	-
41	5	10	23	63	-	-	5	6	1	20	6	12	62
41.0	5	10	23	63	-	-	5	6	1	20	6	12	62
<b>F</b> COSTRUZIONI	-	-	1	1	-	-	1	1	-	-	-	-	14
45	-	-	1	1	-	-	1	1	-	-	-	-	14
45.2	-	-	1	1	-	-	1	1	-	-	-	-	14
<b>G</b> COMMERCIO ALL'IN- GROSSO E AL DETTA- GLIO; RIPARAZIONE DI AUTOVEICOLI, MOTOCCI- LI E DI BENI PERSONALI E PER LA CASA	-	-	2	4	-	-	-	-	-	-	-	-	6
52	-	-	2	4	-	-	-	-	-	-	-	-	6
52.3	-	-	-	-	-	-	-	-	-	-	-	-	4
52.4	-	-	2	4	-	-	-	-	-	-	-	-	2
<b>H</b> ALBERGHI E RISTO- RANTI	-	-	5	11	-	-	1	2	-	-	1	1	25
55	-	-	5	11	-	-	1	2	-	-	1	1	25
55.2	-	-	2	5	-	-	1	2	-	-	-	-	5
55.5	-	-	3	6	-	-	-	-	-	-	1	1	20
<b>I</b> TRASPORTI, MAGAZZI- NAGGIO E COMUNICA- ZIONI	4	14	3	6	5	15	3	9	-	-	5	13	11
60	-	-	1	1	3	9	-	-	-	-	-	-	1
60.2	-	-	1	1	3	9	-	-	-	-	-	-	1
63	4	14	2	5	2	6	3	9	-	-	5	13	10
63.2	4	14	2	5	2	6	3	9	-	-	5	13	9
63.3	-	-	-	-	-	-	-	-	-	-	-	-	1
<b>K</b> ATTIVITÀ IMMOBILIARI, NOLEGGIO, INFORMA- TICA, RICERCA, ALTRE ATTIVITÀ PROFESSIONI- NALI ED IMPRENDITO- RIALI	1	1	27	72	-	-	4	4	1	4	4	12	87
73	1	1	25	70	-	-	4	4	1	4	4	12	58
73.1	1	1	22	67	-	-	4	4	1	4	4	12	40
73.2	-	-	3	3	-	-	-	-	-	-	-	-	18
74	-	-	2	2	-	-	-	-	-	-	-	-	29
74.3	-	-	-	-	-	-	-	-	-	-	-	-	1
74.6	-	-	-	-	-	-	-	-	-	-	-	-	2
74.8	-	-	2	2	-	-	-	-	-	-	-	-	26
<b>L</b> PUBBLICA AMMINISTRA- ZIONE E DIFESA; ASSICU- RAZIONE SOCIALE OB- BLIGATORIA	305	1.252	1.023	3.465	192	401	293	1.110	58	169	364	1.463	1.648
75	305	1.252	1.023	3.465	192	401	293	1.110	58	169	364	1.463	1.648
75.1	249	998	750	2.579	180	388	249	962	31	76	302	1.066	1.392
75.2	55	253	256	866	11	11	44	148	27	93	62	397	175
75.3	1	1	17	20	1	2	-	-	-	-	-	-	81
<b>M</b> ISTRUZIONE	17	19	191	317	116	189	10	18	7	17	8	15	5.151
80	17	19	191	317	116	189	10	18	7	17	8	15	5.151
80.1	1	1	75	109	68	119	1	2	-	-	2	2	3.211
80.2	11	11	90	149	45	62	8	10	6	16	3	6	1.742
80.3	4	6	24	56	3	8	1	6	1	1	3	7	167
80.4	1	1	2	3	-	-	-	-	-	-	-	-	31
<b>N</b> SANITÀ E ALTRI SERVIZI SOCIALI	37	63	400	931	71	147	45	61	12	53	157	490	1.642
85	37	63	400	931	71	147	45	61	12	53	157	490	1.642
85.1	26	49	176	529	10	26	23	33	4	6	123	371	618
85.2	-	-	16	28	-	-	2	3	-	-	4	6	8
85.3	11	14	208	374	61	121	20	25	8	47	30	113	1.016

**Tavola 3.31 segue - Mezzi di trasporto in dotazione alle unità locali delle istituzioni per tipo, sezione, sottosezione, divisione e gruppo di attività economica, classe di addetti e provincia**

ATTIVITÀ ECONOMICHE CLASSI DI ADDETTI PROVINCE	MOTOVEICOLI		AUTOVETTURE		AUTOBUS		AUTOCARRI		RIMORCHI MORCHI E MOTRICI		SEMIRI- AUTOVEICOLI PER USI SPECIALI O PER TRA- SPORTI SPECIFICI		N. Unità locali con mezzi di trasporto non indicati (a)
	Unità locali	N. Unità locali	N. Unità locali	N. Unità locali	N. Unità locali	N. Unità locali	N. Unità locali	N. Unità locali	N. Unità locali	N. Unità locali	N. Unità locali		
<b>0 ALTRI SERVIZI PUBBLICI, SOCIALI E PERSONALI</b>	<b>51</b>	<b>190</b>	<b>336</b>	<b>540</b>	<b>20</b>	<b>28</b>	<b>59</b>	<b>197</b>	<b>12</b>	<b>16</b>	<b>78</b>	<b>311</b>	<b>6.051</b>
<b>90</b>	<b>31</b>	<b>115</b>	<b>38</b>	<b>78</b>	<b>3</b>	<b>9</b>	<b>33</b>	<b>144</b>	<b>2</b>	<b>5</b>	<b>48</b>	<b>219</b>	<b>119</b>
90.0	31	115	38	78	3	9	33	144	2	5	48	219	119
<b>91</b>	<b>9</b>	<b>49</b>	<b>193</b>	<b>301</b>	<b>5</b>	<b>5</b>	<b>14</b>	<b>41</b>	<b>4</b>	<b>4</b>	<b>23</b>	<b>50</b>	<b>3.668</b>
91.1	3	3	72	147	1	1	4	8	-	-	3	5	760
91.2	3	43	22	23	-	-	-	-	-	-	1	1	650
91.3	3	3	99	131	4	4	10	33	4	4	19	44	2.258
<b>92</b>	<b>11</b>	<b>26</b>	<b>105</b>	<b>161</b>	<b>12</b>	<b>14</b>	<b>12</b>	<b>12</b>	<b>6</b>	<b>7</b>	<b>7</b>	<b>42</b>	<b>2.255</b>
92.1	-	-	-	-	-	-	-	-	-	-	-	-	-
92.2	-	-	-	-	-	-	-	-	-	-	-	-	9
92.3	5	12	19	24	3	4	7	7	1	1	-	-	355
92.4	-	-	-	-	-	-	-	-	-	-	-	-	-
92.5	1	1	16	32	-	-	1	1	1	2	1	1	412
92.6	5	13	63	98	7	7	4	4	4	4	5	40	1.159
92.7	-	-	7	7	2	3	-	-	-	-	1	1	320
<b>93</b>	<b>-</b>	<b>-</b>	<b>-</b>	<b>-</b>	<b>-</b>	<b>-</b>	<b>-</b>	<b>-</b>	<b>-</b>	<b>-</b>	<b>-</b>	<b>-</b>	<b>9</b>
93.0	-	-	-	-	-	-	-	-	-	-	-	-	9
<b>TOTALE</b>	<b>431</b>	<b>1.571</b>	<b>2.028</b>	<b>5.461</b>	<b>405</b>	<b>783</b>	<b>451</b>	<b>1.454</b>	<b>93</b>	<b>290</b>	<b>655</b>	<b>2.389</b>	<b>14.780</b>
di cui unità locali:													
- delle istituzioni pubbliche	401	1.498	1.523	4.631	315	632	417	1.393	81	276	592	2.232	8.312
- delle istituzioni sociali private	30	73	505	830	90	151	34	61	12	14	63	157	6.468
<b>CLASSE DI ADDETTI</b>													
0 - 1	26	34	255	354	21	24	37	63	11	15	90	186	5.998
2	10	31	76	111	10	13	17	34	2	3	23	61	1.146
3 - 5	25	40	191	270	25	37	32	49	3	7	31	83	2.099
6 - 9	30	97	195	375	44	101	22	52	7	12	36	73	1.549
10 - 19	58	156	327	643	55	90	52	115	8	45	67	166	1.582
20 - 49	133	428	507	1.321	135	228	155	383	25	73	214	699	1.519
50 - 99	82	399	243	866	62	142	66	282	14	64	84	418	677
100 - 199	40	222	139	572	38	104	36	136	9	30	49	325	144
200 - 499	14	130	77	679	10	29	21	231	10	24	41	235	53
500 - 999	9	26	13	146	4	14	8	34	3	13	14	91	9
1000 e più	4	8	5	124	1	1	5	75	1	4	6	52	4
<b>TOTALE</b>	<b>431</b>	<b>1.571</b>	<b>2.028</b>	<b>5.461</b>	<b>405</b>	<b>783</b>	<b>451</b>	<b>1.454</b>	<b>93</b>	<b>290</b>	<b>655</b>	<b>2.389</b>	<b>14.780</b>
<b>PROVINCIA DI:</b>													
Trapani	36	108	197	480	45	107	44	135	8	35	57	240	1.590
Palermo	87	374	401	1.250	64	79	92	334	19	83	124	575	2.721
Messina	80	224	272	658	80	136	82	266	8	23	119	426	2.456
Agrigento	32	128	182	520	36	61	28	91	6	32	62	192	1.193
Caltanissetta	22	51	136	380	21	56	34	151	9	25	42	131	859
Enna	19	53	115	210	15	22	17	61	5	12	35	114	926
Catania	100	447	428	1.290	99	191	91	223	20	38	118	407	2.876
Ragusa	16	42	139	312	17	71	27	94	7	18	36	106	1.013
Siracusa	39	144	158	361	28	60	36	99	11	24	62	198	1.146
<b>TOTALE</b>	<b>431</b>	<b>1.571</b>	<b>2.028</b>	<b>5.461</b>	<b>405</b>	<b>783</b>	<b>451</b>	<b>1.454</b>	<b>93</b>	<b>290</b>	<b>655</b>	<b>2.389</b>	<b>14.780</b>

(a) Comprende le unità locali non interessate al fenomeno e quelle che, pur disponendo di mezzi di trasporto, non hanno fornito risposta

# L'occupazione

**Tavola 3.32 - Addetti alle unità locali delle imprese e delle istituzioni per sesso, sezione, sottosezione, divisione, gruppo e classe di attività economica e provincia**

ATTIVITÀ ECONOMICHE PROVINCE	DATI ASSOLUTI						COMPOSIZIONE PERCENTUALE			
	ADDETTI			SUL TOTALE ADDETTI			SULLA POPOLAZIONE RESIDENTE (a)			
	M	F	MF	M	F	M/MFX100	M	F	MF	
<b>A</b> <b>AGRICOLTURA, CACCIA E SILVICOLTURA</b>	<b>3.025</b>	<b>502</b>	<b>3.527</b>	<b>0,4</b>	<b>0,2</b>	<b>85,8</b>	<b>0,1</b>	<b>..</b>	<b>0,1</b>	
<b>01</b>	<b>2.767</b>	<b>476</b>	<b>3.243</b>	<b>0,4</b>	<b>0,2</b>	<b>85,3</b>	<b>0,1</b>	<b>..</b>	<b>0,1</b>	
01.1	372	47	419	0,1	..	88,8	..	..	..	
01.13	372	47	419	0,1	..	88,8	..	..	..	
01.2	76	26	102	..	..	74,5	..	..	..	
01.25	76	26	102	..	..	74,5	..	..	..	
01.4	2.312	403	2.715	0,3	0,1	85,2	..	..	0,1	
01.41	2.168	341	2.509	0,3	0,1	86,4	..	..	0,1	
01.42	144	62	206	..	..	69,9	..	..	..	
01.5	7	-	7	..	..	100,0	..	..	..	
<b>02</b>	<b>258</b>	<b>26</b>	<b>284</b>	<b>..</b>	<b>..</b>	<b>90,8</b>	<b>..</b>	<b>..</b>	<b>..</b>	
02.0	258	26	284	..	..	90,8	..	..	..	
02.01	237	19	256	..	..	92,6	..	..	..	
02.02	21	7	28	..	..	75,0	..	..	..	
<b>B</b> <b>PESCA, PISCICOLTURA E SERVIZI CONNESSI</b>	<b>4.020</b>	<b>82</b>	<b>4.102</b>	<b>0,6</b>	<b>..</b>	<b>98,0</b>	<b>0,1</b>	<b>..</b>	<b>0,1</b>	
<b>05</b>	<b>4.020</b>	<b>82</b>	<b>4.102</b>	<b>0,6</b>	<b>..</b>	<b>98,0</b>	<b>0,1</b>	<b>..</b>	<b>0,1</b>	
05.0	4.020	82	4.102	0,6	..	98,0	0,1	..	0,1	
05.01	3.866	62	3.928	0,5	..	98,4	0,1	..	0,1	
05.02	89	12	101	..	..	88,1	..	..	..	
05.03	65	8	73	..	..	89,0	..	..	..	
<b>C</b> <b>ESTRAZIONE DI MINERALI</b>	<b>3.348</b>	<b>141</b>	<b>3.489</b>	<b>0,5</b>	<b>..</b>	<b>96,0</b>	<b>0,1</b>	<b>..</b>	<b>0,1</b>	
<b>CA</b> <b>ESTRAZIONE DI MINERALI ENERGETICI</b>	<b>516</b>	<b>21</b>	<b>537</b>	<b>0,1</b>	<b>..</b>	<b>96,1</b>	<b>..</b>	<b>..</b>	<b>..</b>	
10	-	-	-	-	-	-	-	-	-	
10.1	-	-	-	-	-	-	-	-	-	
10.2	-	-	-	-	-	-	-	-	-	
10.3	-	-	-	-	-	-	-	-	-	
<b>11</b>	<b>516</b>	<b>21</b>	<b>537</b>	<b>0,1</b>	<b>..</b>	<b>96,1</b>	<b>..</b>	<b>..</b>	<b>..</b>	
11.1	433	21	454	0,1	..	95,4	..	..	..	
11.11	64	-	64	..	..	100,0	..	..	..	
11.12	369	21	390	0,1	..	94,6	..	..	..	
11.13	-	-	-	-	-	-	-	-	-	
11.2	83	-	83	..	-	100,0	..	-	..	
12	-	-	-	-	-	-	-	-	-	
12.0	-	-	-	-	-	-	-	-	-	
<b>CB</b> <b>ESTRAZIONE DI MINERALI NON ENERGETICI</b>	<b>2.832</b>	<b>120</b>	<b>2.952</b>	<b>0,4</b>	<b>..</b>	<b>95,9</b>	<b>0,1</b>	<b>..</b>	<b>0,1</b>	
<b>13</b>	<b>-</b>	<b>-</b>	<b>-</b>	<b>-</b>	<b>-</b>	<b>-</b>	<b>-</b>	<b>-</b>	<b>-</b>	
13.1	-	-	-	-	-	-	-	-	-	
13.2	-	-	-	-	-	-	-	-	-	
<b>14</b>	<b>2.832</b>	<b>120</b>	<b>2.952</b>	<b>0,4</b>	<b>..</b>	<b>95,9</b>	<b>0,1</b>	<b>..</b>	<b>0,1</b>	
14.1	1.010	35	1.045	0,1	..	96,7	..	..	..	
14.11	833	34	867	0,1	..	96,1	..	..	..	
14.12	175	1	176	..	..	99,4	..	..	..	
14.13	2	-	2	..	-	100,0	..	-	..	
14.2	469	32	501	0,1	..	93,6	..	..	..	
14.21	456	29	485	0,1	..	94,0	..	..	..	
14.22	13	3	16	..	..	81,3	..	..	..	
14.3	632	1	633	0,1	..	99,8	..	..	..	
14.4	425	31	456	0,1	..	93,2	..	..	..	
14.5	296	21	317	..	..	93,4	..	..	..	
<b>D</b> <b>ATTIVITÀ MANIFATTURIERE</b>	<b>111.418</b>	<b>21.122</b>	<b>132.540</b>	<b>15,7</b>	<b>7,1</b>	<b>84,1</b>	<b>2,2</b>	<b>0,4</b>	<b>2,7</b>	
<b>DA</b> <b>INDUSTRIE ALIMENTARI, DELLE BEVANDE E DEL TABACCO</b>	<b>18.964</b>	<b>5.610</b>	<b>24.574</b>	<b>2,7</b>	<b>1,9</b>	<b>77,2</b>	<b>0,4</b>	<b>0,1</b>	<b>0,5</b>	
<b>15</b>	<b>18.570</b>	<b>5.472</b>	<b>24.042</b>	<b>2,6</b>	<b>1,8</b>	<b>77,2</b>	<b>0,4</b>	<b>0,1</b>	<b>0,5</b>	
15.1	665	140	805	0,1	..	82,6	..	..	..	
15.11	473	43	516	0,1	..	91,7	..	..	..	
15.12	136	89	225	..	..	60,4	..	..	..	
15.13	56	8	64	..	..	87,5	..	..	..	
15.2	703	707	1.410	0,1	0,2	49,9	..	..	..	
15.3	1.331	353	1.684	0,2	0,1	79,0	..	..	..	
15.31	73	41	114	..	..	64,0	..	..	..	
15.32	326	77	403	..	..	80,9	..	..	..	
15.33	932	235	1.167	0,1	0,1	79,9	..	..	..	
15.4	1.483	230	1.713	0,2	0,1	86,6	..	..	..	
15.41	1.153	169	1.322	0,2	0,1	87,2	..	..	..	
15.42	326	56	382	..	..	85,3	..	..	..	
15.43	4	5	9	..	..	44,4	..	..	..	
15.5	792	193	985	0,1	0,1	80,4	..	..	..	
15.51	697	164	861	0,1	0,1	81,0	..	..	..	
15.52	95	29	124	..	..	76,6	..	..	..	
15.6	1.032	72	1.104	0,1	..	93,5	..	..	..	
15.61	1.032	72	1.104	0,1	..	93,5	..	..	..	
15.62	-	-	-	-	-	-	-	-	-	
15.7	294	29	323	..	..	91,0	..	..	..	
15.71	289	28	317	..	..	91,2	..	..	..	
15.72	5	1	6	..	..	83,3	..	..	..	



**Tavola 3.32 segue - Addetti alle unità locali delle imprese e delle istituzioni per sesso, sezione, sottosezione, divisione, gruppo e classe di attività economica e provincia**

ATTIVITÀ ECONOMICHE PROVINCE	DATI ASSOLUTI			COMPOSIZIONE PERCENTUALE					
	ADDETTI			SUL TOTALE ADDETTI		SULLA POPOLAZIONE RESIDENTE (a)			
	M	F	MF	M	F	M/MFX100	M	F	MF
15.8	9.561	3.385	12.946	1,3	1,1	73,9	0,2	0,1	0,3
15.81	7.680	2.729	10.409	1,1	0,9	73,8	0,2	0,1	0,2
15.82	388	187	575	0,1	0,1	67,5	..	..	..
15.83	-	-	-	-	-	-	-	-	-
15.84	56	36	92	..	..	60,9	..	..	..
15.85	804	221	1.025	0,1	0,1	78,4	..	..	..
15.86	402	114	516	0,1	..	77,9	..	..	..
15.87	26	8	34	..	..	76,5	..	..	..
15.88	4	2	6	..	..	66,7	..	..	..
15.89	201	88	289	..	..	69,6	..	..	..
15.9	2.709	363	3.072	0,4	0,1	88,2	0,1	..	0,1
15.91	204	44	248	..	..	82,3	..	..	..
15.92	83	3	86	..	..	96,5	..	..	..
15.93	1.738	230	1.968	0,2	0,1	88,3	..	..	..
15.94	-	-	-	-	-	-	-	-	-
15.95	-	-	-	-	-	-	-	-	-
15.96	167	11	178	..	..	93,8	..	..	..
15.97	-	-	-	-	-	-	-	-	-
15.98	517	75	592	0,1	..	87,3	..	..	..
15.99	-	-	-	-	-	-	-	-	-
16	394	138	532	0,1	..	74,1	..	..	..
16.0	394	138	532	0,1	..	74,1	..	..	..
DB	2.523	5.432	7.955	0,4	1,8	31,7	0,1	0,1	0,2
17	749	1.320	2.069	0,1	0,4	36,2	..	..	..
17.1	83	96	179	..	..	46,4	..	..	..
17.11	76	96	172	..	..	44,2	..	..	..
17.12	7	-	7	..	-	100,0	..	..	..
17.13	-	-	-	-	-	-	-	-	-
17.14	-	-	-	-	-	-	-	-	-
17.15	-	-	-	-	-	-	-	-	-
17.16	-	-	-	-	-	-	-	-	-
17.17	-	-	-	-	-	-	-	-	-
17.2	65	101	166	..	..	39,2	..	..	..
17.21	62	100	162	..	..	38,3	..	..	..
17.22	-	1	1	..	..	..	..	..	..
17.23	-	-	-	-	-	-	-	-	-
17.24	3	-	3	..	-	100,0	..	..	..
17.25	-	-	-	-	-	-	-	-	-
17.3	2	4	6	..	..	33,3	..	..	..
17.4	295	248	543	..	0,1	54,3	..	..	..
17.5	130	242	372	..	0,1	34,9	..	..	..
17.51	6	8	14	..	..	42,9	..	..	..
17.52	66	35	101	..	..	65,3	..	..	..
17.53	-	-	-	-	-	-	-	-	-
17.54	58	199	257	..	0,1	22,6	..	..	..
17.6	93	334	427	..	0,1	21,8	..	..	..
17.7	81	295	376	..	0,1	21,5	..	..	..
17.71	26	31	57	..	..	45,6	..	..	..
17.72	29	54	83	..	..	34,9	..	..	..
17.73	26	206	232	..	0,1	11,2	..	..	..
17.74	-	3	3	-	..	..	-	-	-
17.75	-	1	1	-	..	..	-	-	-
18	1.774	4.112	5.886	0,2	1,4	30,1	..	0,1	0,1
18.1	14	23	37	..	..	37,8	..	..	..
18.2	1.619	3.899	5.518	0,2	1,3	29,3	..	0,1	0,1
18.21	34	46	80	..	..	42,5	..	..	..
18.22	1.215	2.815	4.030	0,2	0,9	30,1	..	0,1	0,1
18.23	106	421	527	..	0,1	20,1	..	..	..
18.24	264	617	881	..	0,2	30,0	..	..	..
18.3	141	190	331	..	0,1	42,6	..	..	..
DC	659	382	1.041	0,1	0,1	63,3	..	..	..
19	659	382	1.041	0,1	0,1	63,3	..	..	..
19.1	36	16	52	..	..	69,2	..	..	..
19.2	185	156	341	..	0,1	54,3	..	..	..
19.3	438	210	648	0,1	0,1	67,6	..	..	..
DD	7.884	424	8.308	1,1	0,1	94,9	0,2	..	0,2
20	7.884	424	8.308	1,1	0,1	94,9	0,2	..	0,2
20.1	307	26	333	..	..	92,2	..	..	..
20.2	18	1	19	..	..	94,7	..	..	..
20.3	5.869	162	6.031	0,8	0,1	97,3	0,1	..	0,1
20.4	859	79	938	0,1	..	91,6	..	..	..
20.5	831	156	987	0,1	0,1	84,2	..	..	..
20.51	790	154	944	0,1	0,1	83,7	..	..	..
20.52	41	2	43	..	..	95,3	..	..	..

**Tavola 3.32 segue - Addetti alle unità locali delle imprese e delle istituzioni per sesso, sezione, sottosezione, divisione, gruppo e classe di attività economica e provincia**

ATTIVITÀ ECONOMICHE PROVINCE	DATI ASSOLUTI			COMPOSIZIONE PERCENTUALE					
	ADDETTI			SUL TOTALE ADDETTI			SULLA POPOLAZIONE RESIDENTE (a)		
	M	F	MF	M	F	M/MFX100	M	F	MF
<b>DE</b>	<b>4.745</b>	<b>1.355</b>	<b>6.100</b>	<b>0,7</b>	<b>0,5</b>	<b>77,8</b>	<b>0,1</b>	<b>..</b>	<b>0,1</b>
<b>FABBRICAZIONE DELLA PASTA-CARTA, DELLA CARTA E DEI PRODOTTI DI CARTA; STAMPA ED EDITORIA</b>									
<b>21</b>	<b>831</b>	<b>211</b>	<b>1.042</b>	<b>0,1</b>	<b>0,1</b>	<b>79,8</b>	<b>..</b>	<b>..</b>	<b>..</b>
21.1	45	5	50	..	..	90,0	..	..	..
21.11	36	3	39	..	..	92,3	..	..	..
21.12	9	2	11	..	..	81,8	..	..	..
21.2	786	206	992	0,1	0,1	79,2	..	..	..
21.21	218	55	273	..	..	79,9	..	..	..
21.22	91	35	126	..	..	72,2	..	..	..
21.23	227	97	324	..	..	70,1	..	..	..
21.24	-	-	-	..	..	-	..	..	..
21.25	250	19	269	..	..	92,9	..	..	..
<b>22</b>	<b>3.914</b>	<b>1.144</b>	<b>5.058</b>	<b>0,6</b>	<b>0,4</b>	<b>77,4</b>	<b>0,1</b>	<b>..</b>	<b>0,1</b>
22.1	960	284	1.244	0,1	0,1	77,2	..	..	..
22.11	337	174	511	..	0,1	65,9	..	..	..
22.12	562	91	653	0,1	..	86,1	..	..	..
22.13	42	10	52	..	..	80,8	..	..	..
22.14	4	3	7	..	..	57,1	..	..	..
22.15	15	6	21	..	..	71,4	..	..	..
22.2	2.927	850	3.777	0,4	0,3	77,5	0,1	..	0,1
22.21	138	12	150	..	..	92,0	..	..	..
22.22	2.231	581	2.812	0,3	0,2	79,3	..	..	0,1
22.23	170	70	240	..	..	70,8	..	..	..
22.24	347	173	520	..	0,1	66,7	..	..	..
22.25	41	14	55	..	..	74,5	..	..	..
22.3	27	10	37	..	..	73,0	..	..	..
22.31	3	4	7	..	..	42,9	..	..	..
22.32	16	4	20	..	..	80,0	..	..	..
22.33	8	2	10	..	..	80,0	..	..	..
<b>DF</b>	<b>7.003</b>	<b>226</b>	<b>7.229</b>	<b>1,0</b>	<b>0,1</b>	<b>96,9</b>	<b>0,1</b>	<b>..</b>	<b>0,1</b>
<b>FABBRICAZIONE DI COKE, RAFFINERIE DI PETROLIO, TRATTAMENTO DEI COMBUSTIBILI NUCLEARI</b>									
<b>23</b>	<b>7.003</b>	<b>226</b>	<b>7.229</b>	<b>1,0</b>	<b>0,1</b>	<b>96,9</b>	<b>0,1</b>	<b>..</b>	<b>0,1</b>
23.1	-	-	-	-	-	-	-	-	-
23.2	7.003	226	7.229	1,0	0,1	96,9	0,1	..	0,1
23.3	-	-	-	-	-	-	-	-	-
<b>DG</b>	<b>7.134</b>	<b>826</b>	<b>7.960</b>	<b>1,0</b>	<b>0,3</b>	<b>89,6</b>	<b>0,1</b>	<b>..</b>	<b>0,2</b>
<b>FABBRICAZIONE DI PRODOTTI CHIMICI E DI FIBRE SINTETICHE E ARTIFICIALI</b>									
<b>24</b>	<b>7.134</b>	<b>826</b>	<b>7.960</b>	<b>1,0</b>	<b>0,3</b>	<b>89,6</b>	<b>0,1</b>	<b>..</b>	<b>0,2</b>
24.1	4.849	186	5.035	0,7	0,1	96,3	0,1	..	0,1
24.11	230	30	260	..	..	88,5	..	..	..
24.12	-	-	-	-	-	-	-	-	-
24.13	1.272	33	1.305	0,2	..	97,5	..	..	..
24.14	757	14	771	0,1	..	98,2	..	..	..
24.15	1.041	28	1.069	0,1	..	97,4	..	..	..
24.16	1.502	80	1.582	0,2	..	94,9	..	..	..
24.17	47	1	48	..	..	97,9	..	..	..
24.2	83	17	100	..	..	83,0	..	..	..
24.3	335	43	378	..	..	88,6	..	..	..
24.4	1.328	489	1.817	0,2	0,2	73,1	..	..	..
24.41	196	81	277	..	..	70,8	..	..	..
24.42	1.132	408	1.540	0,2	0,1	73,5	..	..	..
24.5	337	61	398	..	..	84,7	..	..	..
24.51	313	40	353	..	..	88,7	..	..	..
24.52	24	21	45	..	..	53,3	..	..	..
24.6	202	30	232	..	..	87,1	..	..	..
24.61	46	5	51	..	..	90,2	..	..	..
24.62	8	2	10	..	..	80,0	..	..	..
24.63	53	10	63	..	..	84,1	..	..	..
24.64	-	-	-	-	-	-	-	-	-
24.65	-	-	-	-	-	-	-	-	-
24.66	95	13	108	..	..	88,0	..	..	..
24.7	-	-	-	-	-	-	-	-	-
<b>DH</b>	<b>3.176</b>	<b>557</b>	<b>3.733</b>	<b>0,4</b>	<b>0,2</b>	<b>85,1</b>	<b>0,1</b>	<b>..</b>	<b>0,1</b>
<b>FABBRICAZIONE DI ARTICOLI IN GOMMA E MATERIE PLASTICHE</b>									
<b>25</b>	<b>3.176</b>	<b>557</b>	<b>3.733</b>	<b>0,4</b>	<b>0,2</b>	<b>85,1</b>	<b>0,1</b>	<b>..</b>	<b>0,1</b>
25.1	1.129	251	1.380	0,2	0,1	81,8	..	..	..
25.11	765	212	977	0,1	0,1	78,3	..	..	..
25.12	288	26	314	..	..	91,7	..	..	..
25.13	76	13	89	..	..	85,4	..	..	..
25.2	2.047	306	2.353	0,3	0,1	87,0	..	..	..
25.21	750	67	817	0,1	..	91,8	..	..	..
25.22	474	48	522	0,1	..	90,8	..	..	..
25.23	195	71	266	..	..	73,3	..	..	..
25.24	628	120	748	0,1	..	84,0	..	..	..

**Tavola 3.32 segue - Addetti alle unità locali delle imprese e delle istituzioni per sesso, sezione, sottosezione, divisione, gruppo e classe di attività economica e provincia**

ATTIVITÀ ECONOMICHE PROVINCE	DATI ASSOLUTI			COMPOSIZIONE PERCENTUALE					
	ADDETTI			SUL TOTALE ADDETTI			SULLA POPOLAZIONE RESIDENTE (a)		
	M	F	MF	M	F	M/MFX100	M	F	MF
<b>DI FABBRICAZIONE DI PRODOTTI DELLA LAVORAZIONE DI MINERALI NON METALLIFERI</b>	<b>13.978</b>	<b>1.097</b>	<b>15.075</b>	<b>2,0</b>	<b>0,4</b>	<b>92,7</b>	<b>0,3</b>	<b>..</b>	<b>0,3</b>
26	13.978	1.097	15.075	2,0	0,4	92,7	0,3	..	0,3
26.1	1.027	77	1.104	0,1	..	93,0	..	..	..
26.11	13	1	14	..	..	92,9	..	..	..
26.12	665	47	712	0,1	..	93,4	..	..	..
26.13	133	2	135	..	..	98,5	..	..	..
26.14	-	-	-	-	-	-	-	-	-
26.15	216	27	243	..	..	88,9	..	..	..
26.2	1.285	396	1.681	0,2	0,1	76,4	..	..	..
26.21	544	325	869	0,1	0,1	62,6	..	..	..
26.22	630	42	672	0,1	..	93,8	..	..	..
26.23	6	-	6	..	-	100,0	..	-	..
26.24	-	-	-	-	-	-	-	-	-
26.25	20	22	42	..	..	47,6	..	..	..
26.26	85	7	92	..	..	92,4	..	..	..
26.3	112	15	127	..	..	88,2	..	..	..
26.4	1.011	77	1.088	0,1	..	92,9	..	..	..
26.5	1.381	55	1.436	0,2	..	96,2	..	..	..
26.51	1.026	36	1.062	0,1	..	96,6	..	..	..
26.52	267	16	283	..	..	94,3	..	..	..
26.53	88	3	91	..	..	96,7	..	..	..
26.6	5.022	283	5.305	0,7	0,1	94,7	0,1	..	0,1
26.61	2.325	131	2.456	0,3	..	94,7	..	..	..
26.62	137	17	154	..	..	89,0	..	..	..
26.63	1.417	61	1.478	0,2	..	95,9	..	..	..
26.64	13	-	13	..	-	100,0	..	-	..
26.65	296	27	323	..	..	91,6	..	..	..
26.66	834	47	881	0,1	..	94,7	..	..	..
26.7	3.964	169	4.133	0,6	0,1	95,9	0,1	..	0,1
26.8	176	25	201	..	..	87,6	..	..	..
26.81	8	4	12	..	..	66,7	..	..	..
26.82	168	21	189	..	..	88,9	..	..	..
<b>DJ PRODUZIONE DI METALLO E FABBRICAZIONE DI PRODOTTI IN METALLO</b>	<b>16.043</b>	<b>945</b>	<b>16.988</b>	<b>2,3</b>	<b>0,3</b>	<b>94,4</b>	<b>0,3</b>	<b>..</b>	<b>0,3</b>
27	1.445	74	1.519	0,2	..	95,1	..	..	..
27.1	220	5	225	..	..	97,8	..	..	..
27.2	512	27	539	0,1	..	95,0	..	..	..
27.21	55	3	58	..	..	94,8	..	..	..
27.22	457	24	481	0,1	..	95,0	..	..	..
27.3	153	12	165	..	..	92,7	..	..	..
27.31	54	1	55	..	..	98,2	..	..	..
27.32	-	-	-	-	-	-	-	-	-
27.33	57	9	66	..	..	86,4	..	..	..
27.34	9	-	9	..	-	100,0	..	-	..
27.35	33	2	35	..	..	94,3	..	..	..
27.4	418	27	445	0,1	..	93,9	..	..	..
27.41	126	6	132	..	..	95,5	..	..	..
27.42	273	14	287	..	..	95,1	..	..	..
27.43	9	3	12	..	..	75,0	..	..	..
27.44	-	-	-	-	-	-	-	-	-
27.45	10	4	14	..	..	71,4	..	..	..
27.5	142	3	145	..	..	97,9	..	..	..
27.51	78	3	81	..	..	96,3	..	..	..
27.52	-	-	-	-	-	-	-	-	-
27.53	41	-	41	..	-	100,0	..	-	..
27.54	23	-	23	..	-	100,0	..	-	..
28	14.598	871	15.469	2,1	0,3	94,4	0,3	..	0,3
28.1	7.264	522	7.786	1,0	0,2	93,3	0,1	..	0,2
28.11	4.087	313	4.400	0,6	0,1	92,9	0,1	..	0,1
28.12	3.177	209	3.386	0,4	0,1	93,8	0,1	..	0,1
28.2	227	20	247	..	..	91,9	..	..	..
28.21	128	9	137	..	..	93,4	..	..	..
28.22	99	11	110	..	..	90,0	..	..	..
28.3	174	8	182	..	..	95,6	..	..	..
28.4	166	28	194	..	..	85,6	..	..	..
28.5	1.920	90	2.010	0,3	..	95,5	..	..	..
28.51	420	20	440	0,1	..	95,5	..	..	..
28.52	1.500	70	1.570	0,2	..	95,5	..	..	..
28.6	260	32	292	..	..	89,0	..	..	..
28.61	1	-	1	..	-	100,0	..	-	..
28.62	167	28	195	..	..	85,6	..	..	..
28.63	92	4	96	..	..	95,8	..	..	..
28.7	4.587	171	4.758	0,6	0,1	96,4	0,1	..	0,1
28.71	45	6	51	..	..	88,2	..	..	..
28.72	90	14	104	..	..	86,5	..	..	..
28.73	48	1	49	..	..	98,0	..	..	..
28.74	16	6	22	..	..	72,7	..	..	..
28.75	4.388	144	4.532	0,6	..	96,8	0,1	..	0,1

**Tavola 3.32 segue - Addetti alle unità locali delle imprese e delle istituzioni per sesso, sezione, sottosezione, divisione, gruppo e classe di attività economica e provincia**

ATTIVITÀ ECONOMICHE PROVINCE	DATI ASSOLUTI			COMPOSIZIONE PERCENTUALE						
	ADDETTI			SUL TOTALE ADDETTI			SULLA POPOLAZIONE RESIDENTE (a)			
	M	F	MF	M	F	M/MFX100	M	F	MF	
<b>DK</b>	<b>FABBRICAZIONE DI MACCHINE ED APPARECCHI MECCANICI, COMPRESI L'INSTALLAZIONE, IL MONTAGGIO, LA RIPARAZIONE E LA MANUTENZIONE</b>	<b>4.817</b>	<b>451</b>	<b>5.268</b>	<b>0,7</b>	<b>0,2</b>	<b>91,4</b>	<b>0,1</b>	<b>..</b>	<b>0,1</b>
<b>29</b>		<b>4.817</b>	<b>451</b>	<b>5.268</b>	<b>0,7</b>	<b>0,2</b>	<b>91,4</b>	<b>0,1</b>	<b>..</b>	<b>0,1</b>
29.1		479	46	525	0,1	..	91,2	..	..	..
29.11		226	17	243	..	..	93,0	..	..	..
29.12		245	27	272	..	..	90,1	..	..	..
29.13		-	-	-	-	-	-	-	-	-
29.14		8	2	10	..	..	80,0	..	..	..
29.2		2.096	249	2.345	0,3	0,1	89,4	..	..	..
29.21		154	13	167	..	..	92,2	..	..	..
29.22		945	124	1.069	0,1	..	88,4	..	..	..
29.23		396	54	450	0,1	..	88,0	..	..	..
29.24		601	58	659	0,1	..	91,2	..	..	..
29.3		948	85	1.033	0,1	..	91,8	..	..	..
29.31		282	15	297	..	..	94,9	..	..	..
29.32		666	70	736	0,1	..	90,5	..	..	..
29.4		25	1	26	..	..	96,2	..	..	..
29.5		1.148	61	1.209	0,2	..	95,0	..	..	..
29.51		191	3	194	..	..	98,5	..	..	..
29.52		171	10	181	..	..	94,5	..	..	..
29.53		120	14	134	..	..	89,6	..	..	..
29.54		43	9	52	..	..	82,7	..	..	..
29.55		5	2	7	..	..	71,4	..	..	..
29.56		618	23	641	0,1	..	96,4	..	..	..
29.6		-	-	-	-	-	-	-	-	-
29.7		121	9	130	..	..	93,1	..	..	..
29.71		73	4	77	..	..	94,8	..	..	..
29.72		48	5	53	..	..	90,6	..	..	..
<b>DL</b>	<b>FABBRICAZIONE DI MACCHINE ELETTRICHE E DI APPARECCHIATURE ELETTRICHE ED OTTICHE</b>	<b>9.646</b>	<b>2.452</b>	<b>12.098</b>	<b>1,4</b>	<b>0,8</b>	<b>79,7</b>	<b>0,2</b>	<b>..</b>	<b>0,2</b>
<b>30</b>		<b>49</b>	<b>18</b>	<b>67</b>	<b>..</b>	<b>..</b>	<b>73,1</b>	<b>..</b>	<b>..</b>	<b>..</b>
30.0		49	18	67	..	..	73,1	..	..	..
30.01		34	11	45	..	..	75,6	..	..	..
30.02		15	7	22	..	..	68,2	..	..	..
<b>31</b>		<b>4.270</b>	<b>388</b>	<b>4.658</b>	<b>0,6</b>	<b>0,1</b>	<b>91,7</b>	<b>0,1</b>	<b>..</b>	<b>0,1</b>
31.1		693	54	747	0,1	..	92,8	..	..	..
31.2		546	57	603	0,1	..	90,5	..	..	..
31.3		292	83	375	..	..	77,9	..	..	..
31.4		13	5	18	..	..	72,2	..	..	..
31.5		330	66	396	..	..	83,3	..	..	..
31.6		2.396	123	2.519	0,3	..	95,1	..	..	0,1
31.61		65	2	67	..	..	97,0	..	..	..
31.62		2.331	121	2.452	0,3	..	95,1	..	..	..
<b>32</b>		<b>3.427</b>	<b>1.625</b>	<b>5.052</b>	<b>0,5</b>	<b>0,5</b>	<b>67,8</b>	<b>0,1</b>	<b>..</b>	<b>0,1</b>
32.1		913	811	1.724	0,1	0,3	53,0	..	..	..
32.2		2.503	812	3.315	0,4	0,3	75,5	0,1	..	0,1
32.3		11	2	13	..	..	84,6	..	..	..
<b>33</b>		<b>1.900</b>	<b>421</b>	<b>2.321</b>	<b>0,3</b>	<b>0,1</b>	<b>81,9</b>	<b>..</b>	<b>..</b>	<b>..</b>
33.1		1.305	271	1.576	0,2	0,1	82,8	..	..	..
33.2		351	43	394	..	..	89,1	..	..	..
33.3		25	3	28	..	..	89,3	..	..	..
33.4		208	101	309	..	..	67,3	..	..	..
33.5		11	3	14	..	..	78,6	..	..	..
<b>DM</b>	<b>FABBRICAZIONE DI MEZZI DI TRASPORTO</b>	<b>9.826</b>	<b>422</b>	<b>10.248</b>	<b>1,4</b>	<b>0,1</b>	<b>95,9</b>	<b>0,2</b>	<b>..</b>	<b>0,2</b>
<b>34</b>		<b>3.865</b>	<b>90</b>	<b>3.955</b>	<b>0,5</b>	<b>..</b>	<b>97,7</b>	<b>0,1</b>	<b>..</b>	<b>0,1</b>
34.1		3.057	51	3.108	0,4	..	98,4	0,1	..	0,1
34.2		349	21	370	..	..	94,3	..	..	..
34.3		459	18	477	0,1	..	96,2	..	..	..
<b>35</b>		<b>5.961</b>	<b>332</b>	<b>6.293</b>	<b>0,8</b>	<b>0,1</b>	<b>94,7</b>	<b>0,1</b>	<b>..</b>	<b>0,1</b>
35.1		4.118	207	4.325	0,6	0,1	95,2	0,1	..	0,1
35.11		3.629	175	3.804	0,5	0,1	95,4	0,1	..	0,1
35.12		489	32	521	0,1	..	93,9	..	..	..
35.2		1.694	104	1.798	0,2	..	94,2	..	..	..
35.3		100	15	115	..	..	87,0	..	..	..
35.4		33	5	38	..	..	86,8	..	..	..
35.41		7	1	8	..	..	87,5	..	..	..
35.42		25	4	29	..	..	86,2	..	..	..
35.43		1	-	1	..	-	100,0	..	-	..
35.5		16	1	17	..	..	94,1	..	..	..

Tavola 3.32 segue - Addetti alle unità locali delle imprese e delle istituzioni per sesso, sezione, sottosezione, divisione, gruppo e classe di attività economica e provincia

ATTIVITÀ ECONOMICHE PROVINCE	DATI ASSOLUTI						COMPOSIZIONE PERCENTUALE				
	ADDETTI			SUL TOTALE ADDETTI			SULLA POPOLAZIONE RESIDENTE (a)				
	M	F	MF	M	F	M/MFX100	M	F	MF		
<b>DN</b>	<b>ALTRE INDUSTRIE MANIFATTURIERE</b>										
<b>36</b>	<b>5.020</b>	<b>943</b>	<b>5.963</b>	<b>0,7</b>	<b>0,3</b>	<b>84,2</b>	<b>0,1</b>	<b>..</b>	<b>0,1</b>		
<b>36.1</b>	<b>4.856</b>	<b>902</b>	<b>5.758</b>	<b>0,7</b>	<b>0,3</b>	<b>84,3</b>	<b>0,1</b>	<b>..</b>	<b>0,1</b>		
36.11	3.709	495	4.204	0,5	0,2	88,2	0,1	..	0,1		
36.12	1.337	210	1.547	0,2	0,1	86,4	..	..	..		
36.13	266	40	306	..	..	86,9	..	..	..		
36.14	494	42	526	0,1	..	92,0	..	..	..		
36.15	1.453	96	1.551	0,2	..	93,8	..	..	..		
36.2	167	107	274	..	..	60,9	..	..	..		
36.21	837	210	1.047	0,1	0,1	79,9	..	..	..		
36.22	15	7	22	..	..	68,2	..	..	..		
36.3	822	203	1.025	0,1	0,1	80,2	..	..	..		
36.4	17	3	20	..	..	85,0	..	..	..		
36.5	39	30	69	..	..	56,5	..	..	..		
36.6	34	15	49	..	..	69,4	..	..	..		
36.61	220	149	369	..	..	59,6	..	..	..		
36.62	20	28	48	..	..	41,7	..	..	..		
36.63	19	15	34	..	..	55,9	..	..	..		
37	181	106	287	..	..	63,1	..	..	..		
37.1	164	41	205	..	..	80,0	..	..	..		
37.2	103	5	108	..	..	95,4	..	..	..		
<b>E</b>	<b>61</b>	<b>36</b>	<b>97</b>	<b>..</b>	<b>..</b>	<b>62,9</b>	<b>..</b>	<b>..</b>	<b>..</b>		
<b>40</b>	<b>PRODUZIONE E DISTRIBUZIONE DI ENERGIA ELETTRICA, GAS E ACQUA</b>										
<b>40.1</b>	<b>9.776</b>	<b>707</b>	<b>10.483</b>	<b>1,4</b>	<b>0,2</b>	<b>93,3</b>	<b>0,2</b>	<b>..</b>	<b>0,2</b>		
40.2	8.904	621	9.525	1,3	0,2	93,5	0,2	..	0,2		
40.3	872	86	958	0,1	..	91,0	..	..	..		
41	..	..	..	..	..	..	..	..	..		
41.0	2.726	421	3.147	0,4	0,1	86,6	0,1	..	0,1		
<b>F</b>	<b>78.294</b>	<b>4.871</b>	<b>83.165</b>	<b>11,0</b>	<b>1,6</b>	<b>94,1</b>	<b>1,6</b>	<b>0,1</b>	<b>1,7</b>		
<b>45</b>	<b>78.294</b>	<b>4.871</b>	<b>83.165</b>	<b>11,0</b>	<b>1,6</b>	<b>94,1</b>	<b>1,6</b>	<b>0,1</b>	<b>1,7</b>		
45.1	2.197	172	2.369	0,3	0,1	92,7	..	..	..		
45.11	1.422	104	1.526	0,2	..	93,2	..	..	..		
45.12	775	68	843	0,1	..	91,9	..	..	..		
45.2	60.209	3.431	63.640	8,5	1,1	94,6	1,2	0,1	1,3		
45.21	52.895	2.950	55.845	7,4	1,0	94,7	1,1	0,1	1,1		
45.22	131	9	140	..	..	93,6	..	..	..		
45.23	4.401	298	4.699	0,6	0,1	93,7	0,1	..	0,1		
45.24	947	58	1.005	0,1	..	94,2	..	..	..		
45.25	1.835	116	1.951	0,3	..	94,1	..	..	..		
45.3	11.375	1.087	12.462	1,6	0,4	91,3	0,2	..	0,3		
45.31	6.739	608	7.347	0,9	0,2	91,7	0,1	..	0,1		
45.32	904	77	981	0,1	..	92,2	..	..	..		
45.33	2.413	249	2.662	0,3	0,1	90,6	..	..	0,1		
45.34	1.319	153	1.472	0,2	0,1	89,6	..	..	..		
45.4	4.437	175	4.612	0,6	0,1	96,2	0,1	..	0,1		
45.41	330	20	350	..	..	94,3	..	..	..		
45.42	401	18	419	0,1	..	95,7	..	..	..		
45.43	165	30	195	..	..	84,6	..	..	..		
45.44	1.074	40	1.114	0,2	..	96,4	..	..	..		
45.45	2.467	67	2.534	0,3	..	97,4	..	..	0,1		
45.5	76	6	82	..	..	92,7	..	..	..		
<b>G</b>	<b>155.610</b>	<b>67.549</b>	<b>223.159</b>	<b>21,9</b>	<b>22,6</b>	<b>69,7</b>	<b>3,1</b>	<b>1,4</b>	<b>4,5</b>		
<b>50</b>	<b>COMMERCIO ALL'INGROSSO E AL DETTAGLIO; RIPARAZIONE DI AUTOVEICOLI, MOTOCICLI E DI BENI PERSONALI E PER LA CASA</b>										
<b>50.1</b>	<b>33.250</b>	<b>2.921</b>	<b>36.171</b>	<b>4,7</b>	<b>1,0</b>	<b>91,9</b>	<b>0,7</b>	<b>0,1</b>	<b>0,7</b>		
50.2	4.778	835	5.613	0,7	0,3	85,1	0,1	..	0,1		
50.3	21.142	625	21.767	3,0	0,2	97,1	0,4	..	0,4		
50.4	2.638	658	3.296	0,4	0,2	80,0	0,1	..	0,1		
50.5	1.223	229	1.452	0,2	0,1	84,2	..	..	..		
51	3.469	574	4.043	0,5	0,2	85,8	0,1	..	0,1		
51.1	32.731	8.705	41.436	4,6	2,9	79,0	0,7	0,2	0,8		
51.11	5.476	2.037	7.513	0,8	0,7	72,9	0,1	..	0,2		
51.12	264	73	337	..	..	78,3	..	..	..		
51.13	130	29	159	..	..	81,8	..	..	..		
51.14	193	70	263	..	..	73,4	..	..	..		
51.15	375	102	477	0,1	..	78,6	..	..	..		
51.16	455	168	623	0,1	0,1	73,0	..	..	..		
51.17	745	372	1.117	0,1	0,1	66,7	..	..	..		
51.18	1.084	459	1.543	0,2	0,2	70,3	..	..	..		
51.19	1.097	409	1.506	0,2	0,1	72,8	..	..	..		
	1.133	355	1.488	0,2	0,1	76,1	..	..	..		

**Tavola 3.32 segue - Addetti alle unità locali delle imprese e delle istituzioni per sesso, sezione, sottosezione, divisione, gruppo e classe di attività economica e provincia**

ATTIVITÀ ECONOMICHE PROVINCE	DATI ASSOLUTI			COMPOSIZIONE PERCENTUALE					
	ADDETTI			SUL TOTALE ADDETTI			SULLA POPOLAZIONE RESIDENTE (a)		
	M	F	MF	M	F	M/MFX100	M	F	MF
51.2	1.106	247	1.353	0,2	0,1	81,7	..	..	..
51.21	592	104	696	0,1	..	85,1	..	..	..
51.22	283	101	384	..	..	73,7	..	..	..
51.23	164	26	190	..	..	86,3	..	..	..
51.24	58	9	67	..	..	86,6	..	..	..
51.25	9	7	16	..	..	56,3	..	..	..
51.3	13.252	2.464	15.716	1,9	0,8	84,3	0,3	..	0,3
51.31	7.428	1.269	8.697	1,0	0,4	85,4	0,1	..	0,2
51.32	720	122	842	0,1	..	85,5	..	..	..
51.33	924	156	1.080	0,1	0,1	85,6	..	..	..
51.34	889	193	1.082	0,1	0,1	82,2	..	..	..
51.35	134	81	215	..	..	62,3	..	..	..
51.36	434	86	520	0,1	..	83,5	..	..	..
51.37	62	29	91	..	..	68,1	..	..	..
51.38	793	220	1.013	0,1	0,1	78,3	..	..	..
51.39	1.868	308	2.176	0,3	0,1	85,8	..	..	..
51.4	6.046	2.406	8.452	0,9	0,8	71,5	0,1	..	0,2
51.41	395	203	598	0,1	0,1	66,1	..	..	..
51.42	989	442	1.431	0,1	0,1	69,1	..	..	..
51.43	923	255	1.178	0,1	0,1	78,4	..	..	..
51.44	736	260	996	0,1	0,1	73,9	..	..	..
51.45	153	90	243	..	..	63,0	..	..	..
51.46	1.289	569	1.858	0,2	0,2	69,4	..	..	..
51.47	1.561	587	2.148	0,2	0,2	72,7	..	..	..
51.5	4.211	831	5.042	0,6	0,3	83,5	0,1	..	0,1
51.51	796	123	919	0,1	..	86,6	..	..	..
51.52	377	59	436	0,1	..	86,5	..	..	..
51.53	1.774	348	2.122	0,2	0,1	83,6	..	..	..
51.54	632	158	790	0,1	0,1	80,0	..	..	..
51.55	360	103	463	0,1	..	77,8	..	..	..
51.56	21	6	27	..	..	77,8	..	..	..
51.57	251	34	285	..	..	88,1	..	..	..
51.6	2.424	653	3.077	0,3	0,2	78,8	..	..	0,1
51.61	98	17	115	..	..	85,2	..	..	..
51.62	144	28	172	..	..	83,7	..	..	..
51.63	12	6	18	..	..	66,7	..	..	..
51.64	969	320	1.289	0,1	0,1	75,2	..	..	..
51.65	736	195	931	0,1	0,1	79,1	..	..	..
51.66	465	87	552	0,1	..	84,2	..	..	..
51.7	216	67	283	..	..	76,3	..	..	..
<b>52</b>	<b>89.629</b>	<b>55.923</b>	<b>145.552</b>	<b>12,6</b>	<b>18,7</b>	<b>61,6</b>	<b>1,8</b>	<b>1,1</b>	<b>2,9</b>
52.1	11.822	10.052	21.874	1,7	3,4	54,0	0,2	0,2	0,4
52.11	10.828	8.755	19.583	1,5	2,9	55,3	0,2	0,2	0,4
52.12	994	1.297	2.291	0,1	0,4	43,4	..	..	..
52.2	17.522	9.124	26.646	2,5	3,1	65,8	0,4	0,2	0,5
52.21	1.743	852	2.595	0,2	0,3	67,2	..	..	0,1
52.22	6.079	2.390	8.469	0,9	0,8	71,8	0,1	..	0,2
52.23	1.117	295	1.412	0,2	0,1	79,1	..	..	..
52.24	3.314	1.347	4.661	0,5	0,5	71,1	0,1	..	0,1
52.25	583	244	827	0,1	0,1	70,5	..	..	..
52.26	2.352	2.233	4.585	0,3	0,7	51,3	..	..	0,1
52.27	2.334	1.763	4.097	0,3	0,6	57,0	..	..	0,1
52.3	3.761	4.179	7.940	0,5	1,4	47,4	0,1	0,1	0,2
52.31	2.496	2.569	5.065	0,4	0,9	49,3	0,1	0,1	0,1
52.32	425	364	789	0,1	0,1	53,9	..	..	..
52.33	840	1.246	2.086	0,1	0,4	40,3	..	..	..
52.4	39.033	30.144	69.177	5,5	10,1	56,4	0,8	0,6	1,4
52.41	1.331	1.177	2.508	0,2	0,4	53,1	..	..	0,1
52.42	7.939	11.442	19.381	1,1	3,8	41,0	0,2	0,2	0,4
52.43	2.093	1.977	4.070	0,3	0,7	51,4	..	..	0,1
52.44	6.091	3.097	9.188	0,9	1,0	66,3	0,1	0,1	0,2
52.45	2.884	1.222	4.106	0,4	0,4	70,2	0,1	..	0,1
52.46	7.019	2.199	9.218	1,0	0,7	76,1	0,1	..	0,2
52.47	2.395	2.013	4.408	0,3	0,7	54,3	..	..	0,1
52.48	9.281	7.017	16.298	1,3	2,3	56,9	0,2	0,1	0,3
52.5	273	109	382	..	..	71,5	..	..	..
52.6	14.171	2.011	16.182	2,0	0,7	87,6	0,3	..	0,3
52.61	18	49	67	..	..	26,9	..	..	..
52.62	4.657	819	5.476	0,7	0,3	85,0	0,1	..	0,1
52.63	9.496	1.143	10.639	1,3	0,4	89,3	0,2	..	0,2
52.7	3.047	304	3.351	0,4	0,1	90,9	0,1	..	0,1
52.71	691	32	723	0,1	..	95,6	..	..	..
52.72	1.029	110	1.139	0,1	..	90,3	..	..	..
52.73	413	53	466	0,1	..	88,6	..	..	..
52.74	914	109	1.023	0,1	..	89,3	..	..	..

**Tavola 3.32 segue - Addetti alle unità locali delle imprese e delle istituzioni per sesso, sezione, sottosezione, divisione, gruppo e classe di attività economica e provincia**

ATTIVITÀ ECONOMICHE PROVINCE	DATI ASSOLUTI			COMPOSIZIONE PERCENTUALE						
	ADDETTI			SUL TOTALE ADDETTI		SULLA POPOLAZIONE RESIDENTE (a)				
	M	F	MF	M	F	M/MFX100	M	F	MF	
<b>H ALBERGHI E RISTORANTI</b>	<b>25.764</b>	<b>9.424</b>	<b>35.188</b>	<b>3,6</b>	<b>3,2</b>	<b>73,2</b>	<b>0,5</b>	<b>0,2</b>	<b>0,7</b>	
55	25.764	9.424	35.188	3,6	3,2	73,2	0,5	0,2	0,7	
55.1	4.163	1.700	5.863	0,6	0,6	71,0	0,1	..	0,1	
55.11	3.922	1.508	5.430	0,6	0,5	72,2	0,1	..	0,1	
55.12	241	192	433	..	0,1	55,7	..	..	..	
55.2	962	611	1.573	0,1	0,2	61,2	..	..	..	
55.21	28	9	37	..	..	75,7	..	..	..	
55.22	176	68	244	..	..	72,1	..	..	..	
55.23	758	534	1.292	0,1	0,2	58,7	..	..	..	
55.3	8.358	3.019	11.377	1,2	1,0	73,5	0,2	0,1	0,2	
55.4	11.222	3.804	15.026	1,6	1,3	74,7	0,2	0,1	0,3	
55.5	1.059	290	1.349	0,1	0,1	78,5	..	..	..	
55.51	229	180	409	..	0,1	56,0	..	..	..	
55.52	830	110	940	0,1	..	88,3	..	..	..	
<b>I TRASPORTI, MAGAZZINAGGIO E COMUNICAZIONI</b>	<b>59.348</b>	<b>10.339</b>	<b>69.687</b>	<b>8,3</b>	<b>3,5</b>	<b>85,2</b>	<b>1,2</b>	<b>0,2</b>	<b>1,4</b>	
60	27.153	1.989	29.142	3,8	0,7	93,2	0,5	..	0,6	
60.1	11.476	660	12.136	1,6	0,2	94,6	0,2	..	0,2	
60.2	15.661	1.329	16.990	2,2	0,4	92,2	0,3	..	0,3	
60.21	7.123	424	7.547	1,0	0,1	94,4	0,1	..	0,2	
60.22	771	75	846	0,1	..	91,1	..	..	..	
60.23	390	54	444	0,1	..	87,8	..	..	..	
60.24	2	-	2	..	..	100,0	..	..	..	
60.25	7.375	776	8.151	1,0	0,3	90,5	0,1	..	0,2	
60.3	16	-	16	..	..	100,0	..	..	..	
61	4.537	299	4.836	0,6	0,1	93,8	0,1	..	0,1	
61.1	4.529	299	4.828	0,6	0,1	93,8	0,1	..	0,1	
61.11	542	81	623	0,1	..	87,0	..	..	..	
61.12	3.987	218	4.205	0,6	0,1	94,8	0,1	..	0,1	
61.2	8	-	8	..	..	100,0	..	..	..	
62	448	80	528	0,1	..	84,8	..	..	..	
62.1	434	79	513	0,1	..	84,6	..	..	..	
62.2	14	1	15	..	..	93,3	..	..	..	
62.3	-	-	-	..	..	-	..	..	..	
63	6.931	1.596	8.527	1,0	0,5	81,3	0,1	..	0,2	
63.1	2.040	185	2.225	0,3	0,1	91,7	..	..	..	
63.11	1.645	86	1.731	0,2	..	95,0	..	..	..	
63.12	395	99	494	0,1	..	80,0	..	..	..	
63.2	2.943	349	3.292	0,4	0,1	89,4	0,1	..	0,1	
63.21	1.186	170	1.356	0,2	0,1	87,5	..	..	..	
63.22	1.009	37	1.046	0,1	..	96,5	..	..	..	
63.23	748	142	890	0,1	..	84,0	..	..	..	
63.3	1.232	918	2.150	0,2	0,3	57,3	..	..	..	
63.4	716	144	860	0,1	..	83,3	..	..	..	
64	20.279	6.375	26.654	2,9	2,1	76,1	0,4	0,1	0,5	
64.1	13.554	4.994	18.548	1,9	1,7	73,1	0,3	0,1	0,4	
64.11	13.232	4.919	18.151	1,9	1,6	72,9	0,3	0,1	0,4	
64.12	322	75	397	..	..	81,1	..	..	..	
64.2	6.725	1.381	8.106	0,9	0,5	83,0	0,1	..	0,2	
<b>J INTERMEDIAZIONE MONETARIA E FINANZIARIA</b>	<b>23.373</b>	<b>7.724</b>	<b>31.097</b>	<b>3,3</b>	<b>2,6</b>	<b>75,7</b>	<b>0,5</b>	<b>0,2</b>	<b>0,6</b>	
65	18.904	5.138	24.042	2,7	1,7	78,6	0,4	0,1	0,5	
65.1	17.750	4.628	22.378	2,5	1,5	79,3	0,4	0,1	0,5	
65.11	350	71	421	..	..	83,1	..	..	..	
65.12	17.400	4.557	21.957	2,4	1,5	79,2	0,4	0,1	0,4	
65.2	1.154	510	1.664	0,2	0,2	69,4	..	..	..	
65.21	271	150	421	..	0,1	64,4	..	..	..	
65.22	445	166	611	0,1	0,1	72,8	..	..	..	
65.23	438	194	632	0,1	0,1	69,3	..	..	..	
66	803	238	1.041	0,1	0,1	77,1	..	..	..	
66.0	803	238	1.041	0,1	0,1	77,1	..	..	..	
66.01	172	20	192	..	..	89,6	..	..	..	
66.02	1	-	1	..	..	100,0	..	..	..	
66.03	630	218	848	0,1	0,1	74,3	..	..	..	
67	3.666	2.348	6.014	0,5	0,8	61,0	0,1	..	0,1	
67.1	344	144	488	..	..	70,5	..	..	..	
67.11	-	-	-	..	..	-	..	..	..	
67.12	25	10	35	..	..	71,4	..	..	..	
67.13	319	134	453	..	..	70,4	..	..	..	
67.2	3.322	2.204	5.526	0,5	0,7	60,1	0,1	..	0,1	
<b>K ATTIVITÀ IMMOBILIARI, NOLEGGIO, INFORMATICA, RICERCA, ALTRE ATTIVITÀ PROFESSIONALI ED IMPRENDITORIALI</b>	<b>39.376</b>	<b>14.923</b>	<b>54.299</b>	<b>5,5</b>	<b>5,0</b>	<b>72,5</b>	<b>0,8</b>	<b>0,3</b>	<b>1,1</b>	
70	1.197	452	1.649	0,2	0,2	72,6	..	..	..	
70.1	267	119	386	..	..	69,2	..	..	..	
70.11	165	59	224	..	..	73,7	..	..	..	
70.12	102	60	162	..	..	63,0	..	..	..	
70.2	271	71	342	..	..	79,2	..	..	..	
70.3	659	262	921	0,1	0,1	71,6	..	..	..	
70.31	616	245	861	0,1	0,1	71,5	..	..	..	
70.32	43	17	60	..	..	71,7	..	..	..	

**Tavola 3.32 segue - Addetti alle unità locali delle imprese e delle istituzioni per sesso, sezione, sottosezione, divisione, gruppo e classe di attività economica e provincia**

ATTIVITÀ ECONOMICHE PROVINCE	DATI ASSOLUTI			COMPOSIZIONE PERCENTUALE					
	ADDETTI			SUL TOTALE ADDETTI			SULLA POPOLAZIONE RESIDENTE (a)		
	M	F	MF	M	F	M/MFX100	M	F	MF
<b>71</b>	<b>912</b>	<b>271</b>	<b>1.183</b>	<b>0,1</b>	<b>0,1</b>	<b>77,1</b>	..	..	..
71.1	234	81	315	..	..	74,3	..	..	..
71.2	105	7	112	..	..	93,8	..	..	..
71.21	61	2	63	..	..	96,8	..	..	..
71.22	44	5	49	..	..	89,8	..	..	..
71.23	-	-	-	..	..	-	..	..	..
71.3	238	31	269	..	..	88,5	..	..	..
71.31	10	-	10	..	..	100,0	..	..	..
71.32	82	4	86	..	..	95,3	..	..	..
71.33	4	1	5	..	..	80,0	..	..	..
71.34	142	26	168	..	..	84,5	..	..	..
71.4	335	152	487	..	0,1	68,8	..	..	..
<b>72</b>	<b>3.490</b>	<b>2.113</b>	<b>5.603</b>	<b>0,5</b>	<b>0,7</b>	<b>62,3</b>	<b>0,1</b>	..	<b>0,1</b>
72.1	330	168	498	..	0,1	66,3	..	..	..
72.2	1.005	442	1.447	0,1	0,1	69,5	..	..	..
72.3	1.462	1.311	2.773	0,2	0,4	52,7	..	..	0,1
72.4	3	3	6	..	..	50,0	..	..	..
72.5	455	76	531	0,1	..	85,7	..	..	..
72.6	235	113	348	..	..	67,5	..	..	..
<b>73</b>	<b>1.294</b>	<b>529</b>	<b>1.823</b>	<b>0,2</b>	<b>0,2</b>	<b>71,0</b>	..	..	..
73.1	1.100	408	1.508	0,2	0,1	72,9	..	..	..
73.2	194	121	315	..	..	61,6	..	..	..
<b>74</b>	<b>32.483</b>	<b>11.558</b>	<b>44.041</b>	<b>4,6</b>	<b>3,9</b>	<b>73,8</b>	<b>0,7</b>	<b>0,2</b>	<b>0,9</b>
74.1	11.643	5.220	16.863	1,6	1,7	69,0	0,2	0,1	0,3
74.11	5.193	1.852	7.045	0,7	0,6	73,7	0,1	..	0,1
74.12	3.634	1.954	5.588	0,5	0,7	65,0	0,1	..	0,1
74.13	175	176	351	..	0,1	49,9	..	..	..
74.14	2.618	1.224	3.842	0,4	0,4	68,1	0,1	..	0,1
74.15	23	14	37	..	..	62,2	..	..	..
74.2	8.238	1.248	9.486	1,2	0,4	86,8	0,2	..	0,2
74.3	276	41	317	..	..	87,1	..	..	..
74.4	590	268	858	0,1	0,1	68,8	..	..	..
74.5	23	14	37	..	..	62,2	..	..	..
74.6	3.117	172	3.289	0,4	0,1	94,8	0,1	..	0,1
74.7	3.510	2.693	6.203	0,5	0,9	56,6	0,1	0,1	0,1
74.8	5.086	1.902	6.988	0,7	0,6	72,8	0,1	..	0,1
74.81	1.633	496	2.129	0,2	0,2	76,7	..	..	..
74.82	39	20	59	..	..	66,1	..	..	..
74.83	682	448	1.130	0,1	0,1	60,4	..	..	..
74.84	2.732	938	3.670	0,4	0,3	74,4	0,1	..	0,1
<b>L PUBBLICA AMMINISTRAZIONE E DI-FESA; ASSICURAZIONE SOCIALE OB-BLIGATORIA</b>	<b>66.568</b>	<b>26.209</b>	<b>92.777</b>	<b>9,4</b>	<b>8,8</b>	<b>71,8</b>	<b>1,3</b>	<b>0,5</b>	<b>1,9</b>
<b>75</b>	<b>66.568</b>	<b>26.209</b>	<b>92.777</b>	<b>9,4</b>	<b>8,8</b>	<b>71,8</b>	<b>1,3</b>	<b>0,5</b>	<b>1,9</b>
75.1	52.352	21.708	74.060	7,4	7,3	70,7	1,1	0,4	1,5
75.11	35.616	16.576	52.192	5,0	5,5	68,2	0,7	0,3	1,1
75.12	6.049	2.664	8.713	0,9	0,9	69,4	0,1	0,1	0,2
75.13	10.651	2.444	13.095	1,5	0,8	81,3	0,2	..	0,3
75.14	36	24	60	..	..	60,0	..	..	..
75.2	11.331	2.960	14.291	1,6	1,0	79,3	0,2	0,1	0,3
75.21	51	11	62	..	..	82,3	..	..	..
75.22	9	8	17	..	..	52,9	..	..	..
75.23	5.941	2.238	8.179	0,8	0,7	72,6	0,1	..	0,2
75.24	4.113	496	4.609	0,6	0,2	89,2	0,1	..	0,1
75.25	1.217	207	1.424	0,2	0,1	85,5	..	..	..
75.3	2.885	1.541	4.426	0,4	0,5	65,2	0,1	..	0,1
<b>M ISTRUZIONE</b>	<b>47.472</b>	<b>82.323</b>	<b>129.795</b>	<b>6,7</b>	<b>27,6</b>	<b>36,6</b>	<b>1,0</b>	<b>1,7</b>	<b>2,6</b>
<b>80</b>	<b>47.472</b>	<b>82.323</b>	<b>129.795</b>	<b>6,7</b>	<b>27,6</b>	<b>36,6</b>	<b>1,0</b>	<b>1,7</b>	<b>2,6</b>
80.1	8.442	39.052	47.494	1,2	13,1	17,8	0,2	0,8	1,0
80.2	33.063	40.069	73.132	4,6	13,4	45,2	0,7	0,8	1,5
80.21	30.450	37.436	67.886	4,3	12,5	44,9	0,6	0,8	1,4
80.22	2.613	2.633	5.246	0,4	0,9	49,8	0,1	0,1	0,1
80.3	4.682	2.457	7.139	0,7	0,8	65,6	0,1	..	0,1
80.4	1.285	745	2.030	0,2	0,2	63,3	..	..	..
80.41	838	279	1.117	0,1	0,1	75,0	..	..	..
80.42	447	466	913	0,1	0,2	49,0	..	..	..
<b>N SANITÀ E ALTRI SERVIZI SOCIALI</b>	<b>49.468</b>	<b>38.368</b>	<b>87.836</b>	<b>7,0</b>	<b>12,8</b>	<b>56,3</b>	<b>1,0</b>	<b>0,8</b>	<b>1,8</b>
<b>85</b>	<b>49.468</b>	<b>38.368</b>	<b>87.836</b>	<b>7,0</b>	<b>12,8</b>	<b>56,3</b>	<b>1,0</b>	<b>0,8</b>	<b>1,8</b>
85.1	44.063	30.050	74.113	6,2	10,1	59,5	0,9	0,6	1,5
85.11	25.656	19.653	45.309	3,6	6,6	56,6	0,5	0,4	0,9
85.12	13.921	7.225	21.146	2,0	2,4	65,8	0,3	0,1	0,4
85.13	1.837	830	2.667	0,3	0,3	68,9	..	..	0,1
85.14	2.649	2.342	4.991	0,4	0,8	53,1	0,1	..	0,1
85.2	423	51	474	0,1	..	89,2	..	..	..
85.3	4.982	8.267	13.249	0,7	2,8	37,6	0,1	0,2	0,3
85.31	2.324	4.059	6.383	0,3	1,4	36,4	..	0,1	0,1
85.32	2.658	4.208	6.866	0,4	1,4	38,7	0,1	0,1	0,1



**Tavola 3.32 segue - Addetti alle unità locali delle imprese e delle istituzioni per sesso, sezione, sottosezione, divisione, gruppo e classe di attività economica e provincia**

ATTIVITÀ ECONOMICHE PROVINCE	DATI ASSOLUTI			COMPOSIZIONE PERCENTUALE					
	ADDETTI			SUL TOTALE ADDETTI		SULLA POPOLAZIONE RESIDENTE (a)			
	M	F	MF	M	F	M/MFX100	M	F	MF
<b>O ALTRI SERVIZI PUBBLICI, SOCIALI E PERSONALI</b>	<b>31.654</b>	<b>14.020</b>	<b>45.674</b>	<b>4,5</b>	<b>4,7</b>	<b>69,3</b>	<b>0,6</b>	<b>0,3</b>	<b>0,9</b>
90	6.062	1.028	7.090	0,9	0,3	85,5	0,1	..	0,1
90.0	6.062	1.028	7.090	0,9	0,3	85,5	0,1	..	0,1
91	5.350	1.873	7.223	0,8	0,6	74,1	0,1	..	0,1
91.1	2.503	929	3.432	0,4	0,3	72,9	0,1	..	0,1
91.11	2.301	817	3.118	0,3	0,3	73,8	..	..	0,1
91.12	202	112	314	..	..	64,3	..	..	..
91.2	940	423	1.363	0,1	0,1	69,0	..	..	..
91.3	1.907	521	2.428	0,3	0,2	78,5	..	..	..
91.32	410	51	461	0,1	..	88,9	..	..	..
91.33	1.497	470	1.967	0,2	0,2	76,1	..	..	..
92	10.139	3.036	13.175	1,4	1,0	77,0	0,2	0,1	0,3
92.1	241	76	317	..	..	76,0	..	..	..
92.11	26	7	33	..	..	78,8	..	..	..
92.12	20	2	22	..	..	90,9	..	..	..
92.13	195	67	262	..	..	74,4	..	..	..
92.2	1.383	294	1.677	0,2	0,1	82,5	..	..	..
92.3	3.474	858	4.332	0,5	0,3	80,2	0,1	..	0,1
92.31	1.399	283	1.682	0,2	0,1	83,2	..	..	..
92.32	688	181	869	0,1	0,1	79,2	..	..	..
92.33	51	6	57	..	..	89,5	..	..	..
92.34	1.336	388	1.724	0,2	0,1	77,5	..	..	..
92.4	72	12	84	..	..	85,7	..	..	..
92.5	1.851	1.059	2.910	0,3	0,4	63,6	..	..	0,1
92.51	933	720	1.653	0,1	0,2	56,4	..	..	..
92.52	877	315	1.192	0,1	0,1	73,6	..	..	..
92.53	41	24	65	..	..	63,1	..	..	..
92.6	2.433	499	2.932	0,3	0,2	83,0	..	..	0,1
92.61	1.067	253	1.320	0,2	0,1	80,8	..	..	..
92.62	1.366	246	1.612	0,2	0,1	84,7	..	..	..
92.7	685	238	923	0,1	0,1	74,2	..	..	..
92.71	118	53	171	..	..	69,0	..	..	..
92.72	567	185	752	0,1	0,1	75,4	..	..	..
93	10.103	8.083	18.186	1,4	2,7	55,6	0,2	0,2	0,4
93.0	10.103	8.083	18.186	1,4	2,7	55,6	0,2	0,2	0,4
93.01	988	1.837	2.825	0,1	0,6	35,0	..	..	0,1
93.02	7.615	5.603	13.218	1,1	1,9	57,6	0,2	0,1	0,3
93.03	586	134	720	0,1	..	81,4	..	..	..
93.04	321	177	498	..	0,1	64,5	..	..	..
93.05	593	332	925	0,1	0,1	64,1	..	..	..
<b>TOTALE</b>	<b>711.240</b>	<b>298.725</b>	<b>1.009.965</b>	<b>100,0</b>	<b>100,0</b>	<b>70,4</b>	<b>14,3</b>	<b>6,0</b>	<b>20,3</b>
di cui addetti alle unità locali:									
- dell'industria in senso stretto (b)	127.268	22.391	149.659	17,9	7,5	85,0	2,6	0,5	3,0
- dei servizi	498.633	270.879	769.512	70,1	90,7	64,8	10,0	5,5	15,5
PROVINCIA DI:									
Trapani	56.407	22.965	79.372	7,9	7,7	71,1	1,1	0,5	1,6
Palermo	178.523	77.361	255.884	25,1	25,9	69,8	3,6	1,6	5,2
Messina	106.893	46.526	153.419	15,0	15,6	69,7	2,2	0,9	3,1
Agrigento	57.004	21.861	78.865	8,0	7,3	72,3	1,1	0,4	1,6
Caltanissetta	36.877	14.326	51.203	5,2	4,8	72,0	0,7	0,3	1,0
Enna	24.009	11.187	35.196	3,4	3,7	68,2	0,5	0,2	0,7
Catania	149.681	64.277	213.958	21,0	21,5	70,0	3,0	1,3	4,3
Ragusa	41.664	18.149	59.813	5,9	6,1	69,7	0,8	0,4	1,2
Siracusa	60.182	22.073	82.255	8,5	7,4	73,2	1,2	0,4	1,7
<b>TOTALE</b>	<b>711.240</b>	<b>298.725</b>	<b>1.009.965</b>	<b>100,0</b>	<b>100,0</b>	<b>70,4</b>	<b>14,3</b>	<b>6,0</b>	<b>20,3</b>

(a) Cfr: Istat "13 Censimento generale della popolazione - 20 ottobre 1991 - Popolazione legale", 1993

(b) Comprende le sezioni di attività: C - Estrazione di minerali; D - Attività manifatturiere; E - Produzione e distribuzione di energia elettrica, gas e acqua

**Tavola 3.33 - Addetti alle unità locali delle imprese e delle istituzioni per tipo di rapporto di lavoro, sezione, sottosezione, divisione, gruppo e classe di attività economica e provincia**

ATTIVITÀ ECONOMICHE PROVINCE	DIPENDENTI									TOTALE ADDETTI			PERSONALE VOLONTARIO	
	Indipendenti	DALLE UNITÀ LOCALI DELLE IMPRESE			DALLE UNITÀ LOCALI DELLE ISTITUZIONI			In complesso	Di cui part-time	Di cui con contratto formazione lavoro	Delle unità locali delle imprese	Delle unità locali delle istituzioni		
		Totale	Di cui part-time	Di cui con contratto formazione lavoro	Totale	Di cui part-time	Di cui con contratto formazione lavoro							
<b>A AGRICOLTURA, CACCIA E SILVICOLTURA</b>	<b>1.572</b>	<b>1.666</b>	<b>52</b>	<b>51</b>	<b>289</b>	<b>8</b>	-	<b>3.527</b>	<b>60</b>	<b>51</b>	-	-		
01	1.500	1.602	52	51	141	8	-	3.243	60	51	-	-		
01.1	166	253	1	1	-	-	-	419	1	1	-	-		
01.13	166	253	1	1	-	-	-	419	1	1	-	-		
01.2	87	15	-	-	-	-	-	102	-	-	-	-		
01.25	87	15	-	-	-	-	-	102	-	-	-	-		
01.4	1.242	1.332	51	50	141	8	-	2.715	59	50	-	-		
01.41	1.085	1.283	51	50	141	8	-	2.509	59	50	-	-		
01.42	157	49	-	-	-	-	-	206	-	-	-	-		
01.5	5	2	-	-	-	-	-	7	-	-	-	-		
02	72	64	-	-	148	-	-	284	-	-	-	-		
02.0	72	64	-	-	148	-	-	284	-	-	-	-		
02.01	63	45	-	-	148	-	-	256	-	-	-	-		
02.02	9	19	-	-	-	-	-	28	-	-	-	-		
<b>B PESCA, PISCICOLTURA E SERVIZI CONNESSI</b>	<b>1.690</b>	<b>2.412</b>	<b>4</b>	<b>3</b>	-	-	-	<b>4.102</b>	<b>4</b>	<b>3</b>	-	-		
05	1.690	2.412	4	3	-	-	-	4.102	4	3	-	-		
05.0	1.690	2.412	4	3	-	-	-	4.102	4	3	-	-		
05.01	1.598	2.340	4	-	-	-	-	3.928	4	-	-	-		
05.02	52	49	-	3	-	-	-	101	-	3	-	-		
05.03	50	23	-	-	-	-	-	73	-	-	-	-		
<b>C ESTRAZIONE DI MINERALI</b>	<b>462</b>	<b>3.027</b>	<b>10</b>	<b>66</b>	-	-	-	<b>3.489</b>	<b>10</b>	<b>66</b>	-	-		
<b>CA ESTRAZIONE DI MINERALI ENERGETICI</b>	<b>1</b>	<b>536</b>	-	<b>6</b>	-	-	-	<b>537</b>	-	<b>6</b>	-	-		
10	-	-	-	-	-	-	-	-	-	-	-	-		
10.1	-	-	-	-	-	-	-	-	-	-	-	-		
10.2	-	-	-	-	-	-	-	-	-	-	-	-		
10.3	-	-	-	-	-	-	-	-	-	-	-	-		
11	1	536	-	6	-	-	-	537	-	6	-	-		
11.1	1	453	-	6	-	-	-	454	-	6	-	-		
11.11	1	63	-	-	-	-	-	64	-	-	-	-		
11.12	-	390	-	6	-	-	-	390	-	6	-	-		
11.13	-	-	-	-	-	-	-	-	-	-	-	-		
11.2	-	83	-	-	-	-	-	83	-	-	-	-		
12	-	-	-	-	-	-	-	-	-	-	-	-		
12.0	-	-	-	-	-	-	-	-	-	-	-	-		
<b>CB ESTRAZIONE DI MINERALI NON ENERGETICI</b>	<b>461</b>	<b>2.491</b>	<b>10</b>	<b>60</b>	-	-	-	<b>2.952</b>	<b>10</b>	<b>60</b>	-	-		
13	-	-	-	-	-	-	-	-	-	-	-	-		
13.1	-	-	-	-	-	-	-	-	-	-	-	-		
13.2	-	-	-	-	-	-	-	-	-	-	-	-		
14	461	2.491	10	60	-	-	-	2.952	10	60	-	-		
14.1	206	839	-	5	-	-	-	1.045	-	5	-	-		
14.11	167	700	-	4	-	-	-	867	-	4	-	-		
14.12	38	138	-	-	-	-	-	176	-	-	-	-		
14.13	1	1	-	1	-	-	-	2	-	1	-	-		
14.2	148	353	3	32	-	-	-	501	3	32	-	-		
14.21	146	339	3	32	-	-	-	485	3	32	-	-		
14.22	2	14	-	-	-	-	-	16	-	-	-	-		
14.3	2	631	-	-	-	-	-	633	-	-	-	-		
14.4	59	397	5	-	-	-	-	456	5	-	-	-		
14.5	46	271	2	23	-	-	-	317	2	23	-	-		
<b>D ATTIVITÀ MANIFATTURIERE</b>	<b>38.154</b>	<b>92.871</b>	<b>553</b>	<b>2.265</b>	<b>1.515</b>	<b>1</b>	<b>4</b>	<b>132.540</b>	<b>554</b>	<b>2.269</b>	<b>1</b>	<b>2</b>		
<b>DA INDUSTRIE ALIMENTARI, DELLE BEVANDE E DEL TABACCO</b>	<b>10.727</b>	<b>13.572</b>	<b>133</b>	<b>237</b>	<b>275</b>	<b>1</b>	<b>4</b>	<b>24.574</b>	<b>134</b>	<b>241</b>	-	<b>2</b>		
15	10.725	13.042	120	237	275	1	4	24.042	121	241	-	2		
15.1	119	411	4	4	275	1	4	805	5	8	-	2		
15.11	68	173	3	3	275	1	4	516	4	7	-	2		
15.12	10	215	1	1	-	-	-	225	1	1	-	-		
15.13	41	23	-	-	-	-	-	64	-	-	-	-		
15.2	195	1.215	1	18	-	-	-	1.410	1	18	-	-		
15.3	351	1.333	4	13	-	-	-	1.684	4	13	-	-		
15.31	62	52	-	1	-	-	-	114	-	1	-	-		
15.32	65	338	2	8	-	-	-	403	2	8	-	-		
15.33	224	943	2	4	-	-	-	1.167	2	4	-	-		
15.4	1.062	651	2	1	-	-	-	1.713	2	1	-	-		
15.41	820	502	1	1	-	-	-	1.322	1	1	-	-		
15.42	233	149	1	-	-	-	-	382	1	-	-	-		
15.43	9	-	-	-	-	-	-	9	-	-	-	-		
15.5	451	534	-	20	-	-	-	985	-	20	-	-		
15.51	411	450	-	20	-	-	-	861	-	20	-	-		
15.52	40	84	-	-	-	-	-	124	-	-	-	-		
15.6	386	718	6	20	-	-	-	1.104	6	20	-	-		
15.61	386	718	6	20	-	-	-	1.104	6	20	-	-		
15.62	-	-	-	-	-	-	-	-	-	-	-	-		
15.7	63	260	1	3	-	-	-	323	1	3	-	-		
15.71	61	256	1	3	-	-	-	317	1	3	-	-		
15.72	2	4	-	-	-	-	-	6	-	-	-	-		

**Tavola 3.33 segue - Addetti alle unità locali delle imprese e delle istituzioni per tipo di rapporto di lavoro, sezione, sottosezione, divisione, gruppo e classe di attività economica e provincia**

ATTIVITÀ ECONOMICHE PROVINCE	DIPENDENTI										PERSONALE VOLONTARIO	
	Indipendenti	DALLE UNITÀ LOCALI DELLE IMPRESE			DALLE UNITÀ LOCALI DELLE ISTITUZIONI			TOTALE ADDETTI			Delle unità locali delle imprese	Delle unità locali delle istituzioni
		Totale	Di cui part-time	Di cui con contratto formazione lavoro	Totale	Di cui part-time	Di cui con contratto formazione lavoro	In complesso	Di cui part-time	Di cui con contratto formazione lavoro		
15.8	7.454	5.492	84	110	-	-	-	12.946	84	110	-	-
15.81	6.576	3.833	56	47	-	-	-	10.409	56	47	-	-
15.82	233	342	1	16	-	-	-	575	1	16	-	-
15.83	-	-	-	-	-	-	-	-	-	-	-	-
15.84	35	57	-	-	-	-	-	92	-	-	-	-
15.85	363	662	6	32	-	-	-	1.025	6	32	-	-
15.86	124	392	16	15	-	-	-	516	16	15	-	-
15.87	11	23	2	-	-	-	-	34	2	-	-	-
15.88	5	1	-	-	-	-	-	6	-	-	-	-
15.89	107	182	3	-	-	-	-	289	3	-	-	-
15.9	644	2.428	18	48	-	-	-	3.072	18	48	-	-
15.91	27	221	2	11	-	-	-	248	2	11	-	-
15.92	6	80	-	1	-	-	-	86	-	1	-	-
15.93	540	1.428	14	12	-	-	-	1.968	14	12	-	-
15.94	-	-	-	-	-	-	-	-	-	-	-	-
15.95	-	-	-	-	-	-	-	-	-	-	-	-
15.96	-	178	-	6	-	-	-	178	-	6	-	-
15.97	-	-	-	-	-	-	-	-	-	-	-	-
15.98	71	521	2	18	-	-	-	592	2	18	-	-
15.99	-	-	-	-	-	-	-	-	-	-	-	-
16	2	530	13	-	-	-	-	532	13	-	-	-
16.0	2	530	13	-	-	-	-	532	13	-	-	-
<b>DB</b>	<b>2.771</b>	<b>5.184</b>	<b>52</b>	<b>107</b>	-	-	-	<b>7.955</b>	<b>52</b>	<b>107</b>	-	-
<b>INDUSTRIE TESSILI E DELL'ABBIGLIAMENTO</b>												
17	616	1.453	4	38	-	-	-	2.069	4	38	-	-
17.1	3	176	-	-	-	-	-	179	-	-	-	-
17.11	1	171	-	-	-	-	-	172	-	-	-	-
17.12	2	5	-	-	-	-	-	7	-	-	-	-
17.13	-	-	-	-	-	-	-	-	-	-	-	-
17.14	-	-	-	-	-	-	-	-	-	-	-	-
17.15	-	-	-	-	-	-	-	-	-	-	-	-
17.16	-	-	-	-	-	-	-	-	-	-	-	-
17.17	-	-	-	-	-	-	-	-	-	-	-	-
17.2	48	118	-	3	-	-	-	166	-	3	-	-
17.21	46	116	-	3	-	-	-	162	-	3	-	-
17.22	1	-	-	-	-	-	-	1	-	-	-	-
17.23	-	-	-	-	-	-	-	-	-	-	-	-
17.24	1	2	-	-	-	-	-	3	-	-	-	-
17.25	-	-	-	-	-	-	-	-	-	-	-	-
17.3	5	1	-	-	-	-	-	6	-	-	-	-
17.4	203	340	2	4	-	-	-	543	2	4	-	-
17.5	144	228	2	7	-	-	-	372	2	7	-	-
17.51	13	1	-	-	-	-	-	14	-	-	-	-
17.52	19	82	-	3	-	-	-	101	-	3	-	-
17.53	-	-	-	-	-	-	-	-	-	-	-	-
17.54	112	145	2	4	-	-	-	257	2	4	-	-
17.6	103	324	-	15	-	-	-	427	-	15	-	-
17.7	110	266	-	9	-	-	-	376	-	9	-	-
17.71	29	28	-	2	-	-	-	57	-	2	-	-
17.72	39	44	-	6	-	-	-	83	-	6	-	-
17.73	38	194	-	1	-	-	-	232	-	1	-	-
17.74	3	-	-	-	-	-	-	3	-	-	-	-
17.75	1	-	-	-	-	-	-	1	-	-	-	-
18	2.155	3.731	48	69	-	-	-	5.886	48	69	-	-
18.1	23	14	-	-	-	-	-	37	-	-	-	-
18.2	1.943	3.575	42	69	-	-	-	5.518	42	69	-	-
18.21	25	55	-	-	-	-	-	80	-	-	-	-
18.22	1.502	2.528	31	51	-	-	-	4.030	31	51	-	-
18.23	86	441	1	6	-	-	-	527	1	6	-	-
18.24	330	551	10	12	-	-	-	881	10	12	-	-
18.3	189	142	6	-	-	-	-	331	6	-	-	-
<b>DC</b>	<b>333</b>	<b>708</b>	<b>4</b>	<b>-</b>	-	-	-	<b>1.041</b>	<b>4</b>	<b>-</b>	-	-
<b>INDUSTRIE CONCIARIE, FABBRICAZIONE DI PRODOTTI IN CUOIO, PELLE E SIMILARI</b>												
19	333	708	4	-	-	-	-	1.041	4	-	-	-
19.1	22	30	-	-	-	-	-	52	-	-	-	-
19.2	118	223	1	-	-	-	-	341	1	-	-	-
19.3	193	455	3	-	-	-	-	648	3	-	-	-
<b>DD</b>	<b>5.102</b>	<b>3.206</b>	<b>9</b>	<b>37</b>	-	-	-	<b>8.308</b>	<b>9</b>	<b>37</b>	-	-
<b>INDUSTRIA DEL LEGNO E DEI PRODOTTI IN LEGNO</b>												
20	5.102	3.206	9	37	-	-	-	8.308	9	37	-	-
20.1	158	175	1	3	-	-	-	333	1	3	-	-
20.2	9	10	-	-	-	-	-	19	-	-	-	-
20.3	3.890	2.141	8	30	-	-	-	6.031	8	30	-	-
20.4	346	592	-	1	-	-	-	938	-	1	-	-
20.5	699	288	-	3	-	-	-	987	-	3	-	-
20.51	672	272	-	3	-	-	-	944	-	3	-	-
20.52	27	16	-	-	-	-	-	43	-	-	-	-

**Tavola 3.33 segue - Addetti alle unità locali delle imprese e delle istituzioni per tipo di rapporto di lavoro, sezione, sottosezione, divisione, gruppo e classe di attività economica e provincia**

ATTIVITÀ ECONOMICHE PROVINCE		DIPENDENTI											PERSONALE VOLONTARIO	
		DALLE UNITÀ LOCALI DELLE IMPRESE				DALLE UNITÀ LOCALI DELLE ISTITUZIONI				TOTALE ADDETTI				
		Indipendenti	Totale	Di cui part-time	Di cui con contratto formazione lavoro	Totale	Di cui part-time	Di cui con contratto formazione lavoro	In complesso	Di cui part-time	Di cui con contratto formazione lavoro	Delle unità locali delle imprese		
<b>DE</b>	<b>FABBRICAZIONE DELLA PASTA-CARTA, DELLA CARTA E DEI PRODOTTI DI CARTA; STAMPA ED EDITORIA</b>	<b>2.152</b>	<b>3.948</b>	<b>53</b>	<b>114</b>	-	-	-	<b>6.100</b>	<b>53</b>	<b>114</b>	-	-	
21		214	828	5	32	-	-	-	1.042	5	32	-	-	
21.1		3	47	1	3	-	-	-	50	1	3	-	-	
21.11		2	37	-	3	-	-	-	39	-	3	-	-	
21.12		1	10	1	-	-	-	-	11	1	-	-	-	
21.2		211	781	4	29	-	-	-	992	4	29	-	-	
21.21		83	190	-	2	-	-	-	273	-	2	-	-	
21.22		37	89	-	3	-	-	-	126	-	3	-	-	
21.23		69	255	3	10	-	-	-	324	3	10	-	-	
21.24		-	-	-	-	-	-	-	-	-	-	-	-	
21.25		22	247	1	14	-	-	-	269	1	14	-	-	
<b>22</b>		<b>1.938</b>	<b>3.120</b>	<b>48</b>	<b>82</b>	-	-	-	<b>5.058</b>	<b>48</b>	<b>82</b>	-	-	
22.1		359	885	16	20	-	-	-	1.244	16	20	-	-	
22.11		265	246	9	12	-	-	-	511	9	12	-	-	
22.12		49	604	5	8	-	-	-	653	5	8	-	-	
22.13		26	26	2	-	-	-	-	52	2	-	-	-	
22.14		4	3	-	-	-	-	-	7	-	-	-	-	
22.15		15	6	-	-	-	-	-	21	-	-	-	-	
22.2		1.553	2.224	32	62	-	-	-	3.777	32	62	-	-	
22.21		3	147	2	7	-	-	-	150	2	7	-	-	
22.22		1.147	1.665	10	38	-	-	-	2.812	10	38	-	-	
22.23		145	95	-	-	-	-	-	240	-	-	-	-	
22.24		226	294	20	16	-	-	-	520	20	16	-	-	
22.25		32	23	-	1	-	-	-	55	-	1	-	-	
22.3		26	11	-	-	-	-	-	37	-	-	-	-	
22.31		6	1	-	-	-	-	-	7	-	-	-	-	
22.32		14	6	-	-	-	-	-	20	-	-	-	-	
22.33		6	4	-	-	-	-	-	10	-	-	-	-	
<b>DF</b>	<b>FABBRICAZIONE DI COKE, RAFFINERIE DI PETROLIO, TRATTAMENTO DEI COMBUSTIBILI NUCLEARI</b>	<b>75</b>	<b>7.154</b>	<b>16</b>	<b>90</b>	-	-	-	<b>7.229</b>	<b>16</b>	<b>90</b>	-	-	
23		75	7.154	16	90	-	-	-	7.229	16	90	-	-	
23.1		-	-	-	-	-	-	-	-	-	-	-	-	
23.2		75	7.154	16	90	-	-	-	7.229	16	90	-	-	
23.3		-	-	-	-	-	-	-	-	-	-	-	-	
<b>DG</b>	<b>FABBRICAZIONE DI PRODOTTI CHIMICI E DI FIBRE SINTETICHE E ARTIFICIALI</b>	<b>348</b>	<b>7.612</b>	<b>33</b>	<b>246</b>	-	-	-	<b>7.960</b>	<b>33</b>	<b>246</b>	-	-	
24		348	7.612	33	246	-	-	-	7.960	33	246	-	-	
24.1		64	4.971	4	44	-	-	-	5.035	4	44	-	-	
24.11		28	232	1	7	-	-	-	260	1	7	-	-	
24.12		-	-	-	-	-	-	-	-	-	-	-	-	
24.13		10	1.295	-	6	-	-	-	1.305	-	6	-	-	
24.14		5	766	-	-	-	-	-	771	-	-	-	-	
24.15		15	1.054	1	3	-	-	-	1.069	1	3	-	-	
24.16		6	1.576	2	5	-	-	-	1.582	2	5	-	-	
24.17		-	48	-	23	-	-	-	48	-	23	-	-	
24.2		23	77	-	1	-	-	-	100	-	1	-	-	
24.3		86	292	2	31	-	-	-	378	2	31	-	-	
24.4		30	1.787	6	129	-	-	-	1.817	6	129	-	-	
24.41		2	275	-	18	-	-	-	277	-	18	-	-	
24.42		28	1.512	6	111	-	-	-	1.540	6	111	-	-	
24.5		75	323	18	12	-	-	-	398	18	12	-	-	
24.51		46	307	16	11	-	-	-	353	16	11	-	-	
24.52		29	16	2	1	-	-	-	45	2	1	-	-	
24.6		70	162	3	29	-	-	-	232	3	29	-	-	
24.61		26	25	1	-	-	-	-	51	1	-	-	-	
24.62		5	5	-	-	-	-	-	10	-	-	-	-	
24.63		30	33	1	-	-	-	-	63	1	-	-	-	
24.64		-	-	-	-	-	-	-	-	-	-	-	-	
24.65		-	-	-	-	-	-	-	-	-	-	-	-	
24.66		9	99	1	29	-	-	-	108	1	29	-	-	
24.7		-	-	-	-	-	-	-	-	-	-	-	-	
<b>DH</b>	<b>FABBRICAZIONE DI ARTICOLI IN GOMMA E MATERIE PLASTICHE</b>	<b>533</b>	<b>3.200</b>	<b>39</b>	<b>67</b>	-	-	-	<b>3.733</b>	<b>39</b>	<b>67</b>	-	-	
25		533	3.200	39	67	-	-	-	3.733	39	67	-	-	
25.1		113	1.267	7	23	-	-	-	1.380	7	23	-	-	
25.11		2	975	6	4	-	-	-	977	6	4	-	-	
25.12		98	216	1	14	-	-	-	314	1	14	-	-	
25.13		13	76	-	5	-	-	-	89	-	5	-	-	
25.2		420	1.933	32	44	-	-	-	2.353	32	44	-	-	
25.21		84	733	23	11	-	-	-	817	23	11	-	-	
25.22		111	411	3	11	-	-	-	522	3	11	-	-	
25.23		78	188	4	3	-	-	-	266	4	3	-	-	
25.24		147	601	2	19	-	-	-	748	2	19	-	-	

**Tavola 3.33 segue - Addetti alle unità locali delle imprese e delle istituzioni per tipo di rapporto di lavoro, sezione, sottosezione, divisione, gruppo e classe di attività economica e provincia**

ATTIVITÀ ECONOMICHE PROVINCE	DIPENDENTI											PERSONALE VOLONTARIO	
	Indipendenti	DALLE UNITÀ LOCALI DELLE IMPRESE			DALLE UNITÀ LOCALI DELLE ISTITUZIONI			TOTALE ADDETTI			Delle unità locali delle imprese	Delle unità locali delle istituzioni	
		Totale	Di cui part-time	Di cui con contratto formazione lavoro	Totale	Di cui part-time	Di cui con contratto formazione lavoro	In complesso	Di cui part-time	Di cui con contratto formazione lavoro			
<b>DI FABBRICAZIONE DI PRODOTTI DELLA LAVORAZIONE DI MINERALI NON METALLIFERI</b>	<b>3.642</b>	<b>11.433</b>	<b>35</b>	<b>287</b>	-	-	-	<b>15.075</b>	<b>35</b>	<b>287</b>	-	-	
<b>26</b>	<b>3.642</b>	<b>11.433</b>	<b>35</b>	<b>287</b>	-	-	-	<b>15.075</b>	<b>35</b>	<b>287</b>	-	-	
26.1	400	704	2	41	-	-	-	1.104	2	41	-	-	
26.11	1	13	-	-	-	-	-	14	-	-	-	-	
26.12	287	425	2	19	-	-	-	712	2	19	-	-	
26.13	3	132	-	19	-	-	-	135	-	19	-	-	
26.14	-	-	-	-	-	-	-	-	-	-	-	-	
26.15	109	134	-	3	-	-	-	243	-	3	-	-	
26.2	464	1.217	3	54	-	-	-	1.681	3	54	-	-	
26.21	356	513	3	25	-	-	-	869	3	25	-	-	
26.22	70	602	-	27	-	-	-	672	-	27	-	-	
26.23	3	3	-	1	-	-	-	6	-	1	-	-	
26.24	-	-	-	-	-	-	-	-	-	-	-	-	
26.25	24	18	-	-	-	-	-	42	-	-	-	-	
26.26	11	81	-	1	-	-	-	92	-	1	-	-	
26.3	34	93	1	-	-	-	-	127	1	-	-	-	
26.4	202	886	1	11	-	-	-	1.088	1	11	-	-	
26.5	83	1.353	1	18	-	-	-	1.436	1	18	-	-	
26.51	10	1.052	1	9	-	-	-	1.062	1	9	-	-	
26.52	55	228	-	6	-	-	-	283	-	6	-	-	
26.53	18	73	-	3	-	-	-	91	-	3	-	-	
26.6	915	4.390	13	98	-	-	-	5.305	13	98	-	-	
26.61	383	2.073	9	29	-	-	-	2.456	9	29	-	-	
26.62	46	108	-	4	-	-	-	154	-	4	-	-	
26.63	213	1.265	3	18	-	-	-	1.478	3	18	-	-	
26.64	5	8	-	-	-	-	-	13	-	-	-	-	
26.65	55	268	-	3	-	-	-	323	-	3	-	-	
26.66	213	668	1	44	-	-	-	881	1	44	-	-	
26.7	1.501	2.632	12	63	-	-	-	4.133	12	63	-	-	
26.8	43	158	2	2	-	-	-	201	2	2	-	-	
26.81	6	6	-	1	-	-	-	12	-	1	-	-	
26.82	37	152	2	1	-	-	-	189	2	1	-	-	
<b>DJ PRODUZIONE DI METALLO E FABBRICAZIONE DI PRODOTTI IN METALLO</b>	<b>5.432</b>	<b>11.556</b>	<b>55</b>	<b>288</b>	-	-	-	<b>16.988</b>	<b>55</b>	<b>288</b>	-	-	
<b>27</b>	<b>121</b>	<b>1.398</b>	<b>2</b>	<b>37</b>	-	-	-	<b>1.519</b>	<b>2</b>	<b>37</b>	-	-	
27.1	1	224	-	5	-	-	-	225	-	5	-	-	
27.2	18	521	-	20	-	-	-	539	-	20	-	-	
27.21	2	56	-	-	-	-	-	58	-	-	-	-	
27.22	16	465	-	20	-	-	-	481	-	20	-	-	
27.3	34	131	-	4	-	-	-	165	-	4	-	-	
27.31	2	53	-	-	-	-	-	55	-	-	-	-	
27.32	-	-	-	-	-	-	-	-	-	-	-	-	
27.33	24	42	-	-	-	-	-	66	-	-	-	-	
27.34	2	7	-	-	-	-	-	9	-	-	-	-	
27.35	6	29	-	4	-	-	-	35	-	4	-	-	
27.4	27	418	1	4	-	-	-	445	1	4	-	-	
27.41	6	126	1	-	-	-	-	132	1	-	-	-	
27.42	9	278	-	4	-	-	-	287	-	4	-	-	
27.43	5	7	-	-	-	-	-	12	-	-	-	-	
27.44	-	-	-	-	-	-	-	-	-	-	-	-	
27.45	7	7	-	-	-	-	-	14	-	-	-	-	
27.5	41	104	1	4	-	-	-	145	1	4	-	-	
27.51	20	61	1	-	-	-	-	81	1	-	-	-	
27.52	-	-	-	-	-	-	-	-	-	-	-	-	
27.53	15	26	-	4	-	-	-	41	-	4	-	-	
27.54	6	17	-	-	-	-	-	23	-	-	-	-	
<b>28</b>	<b>5.311</b>	<b>10.158</b>	<b>53</b>	<b>251</b>	-	-	-	<b>15.469</b>	<b>53</b>	<b>251</b>	-	-	
28.1	1.829	5.957	37	141	-	-	-	7.786	37	141	-	-	
28.11	469	3.931	31	93	-	-	-	4.400	31	93	-	-	
28.12	1.360	2.026	6	48	-	-	-	3.386	6	48	-	-	
28.2	65	182	-	2	-	-	-	247	-	2	-	-	
28.21	36	101	-	-	-	-	-	137	-	-	-	-	
28.22	29	81	-	2	-	-	-	110	-	2	-	-	
28.3	2	180	-	-	-	-	-	182	-	-	-	-	
28.4	28	166	1	1	-	-	-	194	1	1	-	-	
28.5	531	1.479	7	22	-	-	-	2.010	7	22	-	-	
28.51	49	391	1	-	-	-	-	440	1	-	-	-	
28.52	482	1.088	6	22	-	-	-	1.570	6	22	-	-	
28.6	59	233	4	18	-	-	-	292	4	18	-	-	
28.61	1	-	-	-	-	-	-	1	-	-	-	-	
28.62	32	163	3	12	-	-	-	195	3	12	-	-	
28.63	26	70	1	6	-	-	-	96	1	6	-	-	
28.7	2.797	1.961	4	67	-	-	-	4.758	4	67	-	-	
28.71	12	39	1	-	-	-	-	51	1	-	-	-	
28.72	5	99	-	-	-	-	-	104	-	-	-	-	
28.73	22	27	1	-	-	-	-	49	1	-	-	-	
28.74	11	11	-	-	-	-	-	22	-	-	-	-	
28.75	2.747	1.785	2	67	-	-	-	4.532	2	67	-	-	

**Tavola 3.33 segue - Addetti alle unità locali delle imprese e delle istituzioni per tipo di rapporto di lavoro, sezione, sottosezione, divisione, gruppo e classe di attività economica e provincia**

ATTIVITÀ ECONOMICHE PROVINCE	DIPENDENTI											PERSONALE VOLON- TARIO	
	Indipendenti	DALLE UNITÀ LOCALI DELLE IM- PRESE			DALLE UNITÀ LOCALI DELLE ISTI- TUZIONI			TOTALE ADDETTI			Delle unità locali delle imprese	Delle unità locali delle istituzioni	
		Totale	Di cui part- time	Di cui con contratto formazione lavoro	Totale	Di cui part- time	Di cui con contratto formazione lavoro	In com- plesso	Di cui part- time	Di cui con contratto formazione lavoro			
<b>DK</b>	<b>FABBRICAZIONE DI MAC- CHINE ED APPARECCHI MECCANICI, COMPRESI L'INSTALLAZIONE, IL MON- TAGGIO, LA RIPARAZIONE E LA MANUTENZIONE</b>	<b>1.251</b>	<b>4.017</b>	<b>27</b>	<b>125</b>	-	-	-	<b>5.268</b>	<b>27</b>	<b>125</b>	-	-
<b>29</b>		<b>1.251</b>	<b>4.017</b>	<b>27</b>	<b>125</b>	-	-	-	<b>5.268</b>	<b>27</b>	<b>125</b>	-	-
29.1		153	372	-	15	-	-	-	525	-	15	-	-
29.11		71	172	-	4	-	-	-	243	-	4	-	-
29.12		81	191	-	11	-	-	-	272	-	11	-	-
29.13		-	-	-	-	-	-	-	-	-	-	-	-
29.14		1	9	-	-	-	-	-	10	-	-	-	-
29.2		560	1.785	12	35	-	-	-	2.345	12	35	-	-
29.21		30	137	1	-	-	-	-	167	1	-	-	-
29.22		170	899	7	23	-	-	-	1.069	7	23	-	-
29.23		135	315	1	6	-	-	-	450	1	6	-	-
29.24		225	434	3	6	-	-	-	659	3	6	-	-
29.3		339	694	7	21	-	-	-	1.033	7	21	-	-
29.31		144	153	-	3	-	-	-	297	-	3	-	-
29.32		195	541	7	18	-	-	-	736	7	18	-	-
29.4		8	18	-	-	-	-	-	26	-	-	-	-
29.5		180	1.029	7	47	-	-	-	1.209	7	47	-	-
29.51		31	163	-	5	-	-	-	194	-	5	-	-
29.52		35	146	4	3	-	-	-	181	4	3	-	-
29.53		44	90	2	4	-	-	-	134	2	4	-	-
29.54		25	27	-	-	-	-	-	52	-	-	-	-
29.55		1	6	-	-	-	-	-	7	-	-	-	-
29.56		44	597	1	35	-	-	-	641	1	35	-	-
29.6		-	-	-	-	-	-	-	-	-	-	-	-
29.7		11	119	1	7	-	-	-	130	1	7	-	-
29.71		3	74	-	3	-	-	-	77	-	3	-	-
29.72		8	45	1	4	-	-	-	53	1	4	-	-
<b>DL</b>	<b>FABBRICAZIONE DI MAC- CHINE ELETTRICHE E DI APPARECCHIATURE ELET- TRICHE ED OTTICHE</b>	<b>2.729</b>	<b>9.369</b>	<b>67</b>	<b>421</b>	-	-	-	<b>12.098</b>	<b>67</b>	<b>421</b>	<b>1</b>	-
<b>30</b>		<b>25</b>	<b>42</b>	-	-	-	-	-	<b>67</b>	-	-	-	-
30.0		25	42	-	-	-	-	-	67	-	-	-	-
30.01		22	23	-	-	-	-	-	45	-	-	-	-
30.02		3	19	-	-	-	-	-	22	-	-	-	-
<b>31</b>		<b>627</b>	<b>4.031</b>	<b>11</b>	<b>185</b>	-	-	-	<b>4.658</b>	<b>11</b>	<b>185</b>	-	-
31.1		104	643	2	25	-	-	-	747	2	25	-	-
31.2		60	543	4	42	-	-	-	603	4	42	-	-
31.3		16	359	-	11	-	-	-	375	-	11	-	-
31.4		18	-	-	-	-	-	-	18	-	-	-	-
31.5		184	212	2	2	-	-	-	396	2	2	-	-
31.6		245	2.274	3	105	-	-	-	2.519	3	105	-	-
31.61		44	23	-	-	-	-	-	67	-	-	-	-
31.62		201	2.251	3	105	-	-	-	2.452	3	105	-	-
<b>32</b>		<b>735</b>	<b>4.317</b>	<b>27</b>	<b>177</b>	-	-	-	<b>5.052</b>	<b>27</b>	<b>177</b>	-	-
32.1		13	1.711	8	11	-	-	-	1.724	8	11	-	-
32.2		712	2.603	19	166	-	-	-	3.315	19	166	-	-
32.3		10	3	-	-	-	-	-	13	-	-	-	-
<b>33</b>		<b>1.342</b>	<b>979</b>	<b>29</b>	<b>59</b>	-	-	-	<b>2.321</b>	<b>29</b>	<b>59</b>	<b>1</b>	-
33.1		1.059	517	22	32	-	-	-	1.576	22	32	1	-
33.2		66	328	3	22	-	-	-	394	3	22	-	-
33.3		10	18	-	1	-	-	-	28	-	1	-	-
33.4		203	106	4	4	-	-	-	309	4	4	-	-
33.5		4	10	-	-	-	-	-	14	-	-	-	-
<b>DM</b>	<b>FABBRICAZIONE DI MEZZI DI TRASPORTO</b>	<b>398</b>	<b>8.620</b>	<b>3</b>	<b>180</b>	<b>1.240</b>	-	-	<b>10.248</b>	<b>3</b>	<b>180</b>	-	-
<b>34</b>		<b>78</b>	<b>3.877</b>	<b>1</b>	<b>83</b>	-	-	-	<b>3.955</b>	<b>1</b>	<b>83</b>	-	-
34.1		1	3.107	-	59	-	-	-	3.108	-	59	-	-
34.2		39	331	-	12	-	-	-	370	-	12	-	-
34.3		38	439	1	12	-	-	-	477	1	12	-	-
<b>35</b>		<b>310</b>	<b>4.743</b>	<b>2</b>	<b>97</b>	<b>1.240</b>	-	-	<b>6.293</b>	<b>2</b>	<b>97</b>	-	-
35.1		272	2.813	2	79	1.240	-	-	4.325	2	79	-	-
35.11		103	2.461	1	66	1.240	-	-	3.804	1	66	-	-
35.12		169	352	1	13	-	-	-	521	1	13	-	-
35.2		13	1.785	-	18	-	-	-	1.798	-	18	-	-
35.3		-	115	-	-	-	-	-	115	-	-	-	-
35.4		19	19	-	-	-	-	-	38	-	-	-	-
35.41		3	5	-	-	-	-	-	8	-	-	-	-
35.42		15	14	-	-	-	-	-	29	-	-	-	-
35.43		1	-	-	-	-	-	-	1	-	-	-	-
35.5		6	11	-	-	-	-	-	17	-	-	-	-

**Tavola 3.33 segue - Addetti alle unità locali delle imprese e delle istituzioni per tipo di rapporto di lavoro, sezione, sottosezione, divisione, gruppo e classe di attività economica e provincia**

ATTIVITÀ ECONOMICHE PROVINCE		DIPENDENTI										PERSONALE VOLONTARIO		
		DALLE UNITÀ LOCALI DELLE IMPRESE				DALLE UNITÀ LOCALI DELLE ISTITUZIONI				TOTALE ADDETTI				
		Indipendenti	Totale	Di cui part-time	Di cui con contratto formazione lavoro	Totale	Di cui part-time	Di cui con contratto formazione lavoro	In complesso	Di cui part-time	Di cui con contratto formazione lavoro			Delle unità locali delle imprese
<b>DN</b>	<b>ALTRE INDUSTRIE MANIFATTURIERE</b>	<b>2.671</b>	<b>3.292</b>	<b>27</b>	<b>66</b>	-	-	-	<b>5.963</b>	<b>27</b>	<b>66</b>	-	-	
<b>36</b>		<b>2.591</b>	<b>3.167</b>	<b>26</b>	<b>61</b>	-	-	-	<b>5.758</b>	<b>26</b>	<b>61</b>	-	-	
36.1		1.921	2.283	20	38	-	-	-	4.204	20	38	-	-	
36.11		820	727	4	23	-	-	-	1.547	4	23	-	-	
36.12		89	217	1	10	-	-	-	306	1	10	-	-	
36.13		153	373	9	-	-	-	-	526	9	-	-	-	
36.14		742	809	6	5	-	-	-	1.551	6	5	-	-	
36.15		117	157	-	-	-	-	-	274	-	-	-	-	
36.2		429	618	6	17	-	-	-	1.047	6	17	-	-	
36.21		4	18	-	-	-	-	-	22	-	-	-	-	
36.22		425	600	6	17	-	-	-	1.025	6	17	-	-	
36.3		14	6	-	-	-	-	-	20	-	-	-	-	
36.4		32	37	-	-	-	-	-	69	-	-	-	-	
36.5		26	23	-	-	-	-	-	49	-	-	-	-	
36.6		169	200	-	6	-	-	-	369	-	6	-	-	
36.61		30	18	-	-	-	-	-	48	-	-	-	-	
36.62		10	24	-	1	-	-	-	34	-	1	-	-	
36.63		129	158	-	5	-	-	-	287	-	5	-	-	
<b>37</b>		<b>80</b>	<b>125</b>	<b>1</b>	<b>5</b>	-	-	-	<b>205</b>	<b>1</b>	<b>5</b>	-	-	
37.1		46	62	1	4	-	-	-	108	1	4	-	-	
37.2		34	63	-	1	-	-	-	97	-	1	-	-	
<b>E</b>	<b>PRODUZIONE E DISTRIBUZIONE DI ENERGIA ELETTRICA, GAS E ACQUA</b>	<b>310</b>	<b>12.508</b>	<b>12</b>	<b>41</b>	<b>812</b>	<b>4</b>	-	<b>13.830</b>	<b>16</b>	<b>41</b>	-	-	
<b>40</b>		<b>40</b>	<b>10.433</b>	<b>8</b>	<b>39</b>	<b>10</b>	-	-	<b>10.483</b>	<b>8</b>	<b>39</b>	-	-	
40.1		9	9.506	5	1	10	-	-	9.525	5	1	-	-	
40.2		31	927	3	38	-	-	-	958	3	38	-	-	
40.3		-	-	-	-	-	-	-	-	-	-	-	-	
<b>41</b>		<b>270</b>	<b>2.075</b>	<b>4</b>	<b>2</b>	<b>802</b>	<b>4</b>	-	<b>3.147</b>	<b>8</b>	<b>2</b>	-	-	
41.0		270	2.075	4	2	802	4	-	3.147	8	2	-	-	
<b>F</b>	<b>COSTRUZIONI</b>	<b>21.234</b>	<b>61.660</b>	<b>250</b>	<b>898</b>	<b>271</b>	-	-	<b>83.165</b>	<b>250</b>	<b>898</b>	<b>1</b>	-	
<b>45</b>		<b>21.234</b>	<b>61.660</b>	<b>250</b>	<b>898</b>	<b>271</b>	-	-	<b>83.165</b>	<b>250</b>	<b>898</b>	<b>1</b>	-	
45.1		923	1.446	3	25	-	-	-	2.369	3	25	-	-	
45.11		714	812	-	19	-	-	-	1.526	-	19	-	-	
45.12		209	634	3	6	-	-	-	843	3	6	-	-	
45.2		14.378	48.991	180	604	271	-	-	63.640	180	604	1	-	
45.21		13.212	42.632	156	528	1	-	-	55.845	156	528	-	-	
45.22		72	68	-	-	-	-	-	140	-	-	-	-	
45.23		623	3.806	10	56	270	-	-	4.699	10	56	-	-	
45.24		47	958	1	4	-	-	-	1.005	1	4	-	-	
45.25		424	1.527	13	16	-	-	-	1.951	13	16	1	-	
45.3		3.367	9.095	56	240	-	-	-	12.462	56	240	-	-	
45.31		1.762	5.585	41	139	-	-	-	7.347	41	139	-	-	
45.32		125	856	2	21	-	-	-	981	2	21	-	-	
45.33		1.219	1.443	6	23	-	-	-	2.662	6	23	-	-	
45.34		261	1.211	7	57	-	-	-	1.472	7	57	-	-	
45.4		2.529	2.083	11	29	-	-	-	4.612	11	29	-	-	
45.41		162	188	-	2	-	-	-	350	-	2	-	-	
45.42		242	177	1	12	-	-	-	419	1	12	-	-	
45.43		92	103	7	-	-	-	-	195	7	-	-	-	
45.44		773	341	3	1	-	-	-	1.114	3	1	-	-	
45.45		1.260	1.274	-	14	-	-	-	2.534	-	14	-	-	
45.5		37	45	-	-	-	-	-	82	-	-	-	-	
<b>G</b>	<b>COMMERCIO ALL'INGROSSO E AL DETTAGLIO; RIPARAZIONE DI AUTOVEICOLI, MOTOCICLI E DI BENI PERSONALI E PER LA CASA</b>	<b>148.298</b>	<b>74.831</b>	<b>2.027</b>	<b>3.327</b>	<b>30</b>	-	-	<b>223.159</b>	<b>2.027</b>	<b>3.327</b>	<b>2</b>	-	
<b>50</b>		<b>22.009</b>	<b>14.162</b>	<b>129</b>	<b>399</b>	-	-	-	<b>36.171</b>	<b>129</b>	<b>399</b>	-	-	
50.1		1.607	4.006	54	188	-	-	-	5.613	54	188	-	-	
50.2		14.744	7.023	38	118	-	-	-	21.767	38	118	-	-	
50.3		1.951	1.345	20	44	-	-	-	3.296	20	44	-	-	
50.4		1.102	350	2	16	-	-	-	1.452	2	16	-	-	
50.5		2.605	1.438	15	33	-	-	-	4.043	15	33	-	-	
<b>51</b>		<b>18.308</b>	<b>23.128</b>	<b>355</b>	<b>833</b>	-	-	-	<b>41.436</b>	<b>355</b>	<b>833</b>	<b>1</b>	-	
51.1		5.313	2.200	55	122	-	-	-	7.513	55	122	-	-	
51.11		211	126	-	2	-	-	-	337	-	2	-	-	
51.12		87	72	5	2	-	-	-	159	5	2	-	-	
51.13		169	94	7	6	-	-	-	263	7	6	-	-	
51.14		251	226	5	28	-	-	-	477	5	28	-	-	
51.15		434	189	2	14	-	-	-	623	2	14	-	-	
51.16		820	297	8	6	-	-	-	1.117	8	6	-	-	
51.17		1.131	412	6	22	-	-	-	1.543	6	22	-	-	
51.18		990	516	15	28	-	-	-	1.506	15	28	-	-	
51.19		1.220	268	7	14	-	-	-	1.488	7	14	-	-	

**Tavola 3.33 segue - Addetti alle unità locali delle imprese e delle Istituzioni per tipo di rapporto di lavoro, sezione, sottosezione, divisione, gruppo e classe di attività economica e provincia**

ATTIVITÀ ECONOMICHE PROVINCE	DIPENDENTI									PERSONALE VOLONTARIO		
	Indipendenti	DALLE UNITÀ LOCALI DELLE IMPRESE			DALLE UNITÀ LOCALI DELLE ISTITUZIONI			TOTALE ADDETTI			Delle unità locali delle imprese	Delle unità locali delle istituzioni
		Totale	Di cui part-time	Di cui con contratto formazione lavoro	Totale	Di cui part-time	Di cui con contratto formazione lavoro	In complesso	Di cui part-time	Di cui con contratto formazione lavoro		
51.2	878	475	9	15	-	-	-	1.353	9	15	-	-
51.21	473	223	7	3	-	-	-	696	7	3	-	-
51.22	215	169	2	10	-	-	-	384	2	10	-	-
51.23	137	53	-	2	-	-	-	190	-	2	-	-
51.24	38	29	-	-	-	-	-	67	-	-	-	-
51.25	15	1	-	-	-	-	-	16	-	-	-	-
51.3	5.542	10.174	82	199	-	-	-	15.716	82	199	1	-
51.31	2.551	6.146	22	23	-	-	-	8.697	22	23	1	-
51.32	343	499	9	15	-	-	-	842	9	15	-	-
51.33	364	716	7	22	-	-	-	1.080	7	22	-	-
51.34	563	519	6	8	-	-	-	1.082	6	8	-	-
51.35	52	163	3	10	-	-	-	215	3	10	-	-
51.36	212	308	5	10	-	-	-	520	5	10	-	-
51.37	41	50	3	-	-	-	-	91	3	-	-	-
51.38	299	714	12	74	-	-	-	1.013	12	74	-	-
51.39	1.117	1.059	15	37	-	-	-	2.176	15	37	-	-
51.4	3.518	4.934	116	257	-	-	-	8.452	116	257	-	-
51.41	231	367	6	7	-	-	-	598	6	7	-	-
51.42	652	779	11	42	-	-	-	1.431	11	42	-	-
51.43	491	687	15	25	-	-	-	1.178	15	25	-	-
51.44	485	511	6	26	-	-	-	996	6	26	-	-
51.45	121	122	5	8	-	-	-	243	5	8	-	-
51.46	550	1.308	45	94	-	-	-	1.858	45	94	-	-
51.47	988	1.160	28	55	-	-	-	2.148	28	55	-	-
51.5	1.855	3.187	36	118	-	-	-	5.042	36	118	-	-
51.51	193	726	4	5	-	-	-	919	4	5	-	-
51.52	105	331	2	12	-	-	-	436	2	12	-	-
51.53	923	1.199	14	64	-	-	-	2.122	14	64	-	-
51.54	282	508	10	24	-	-	-	790	10	24	-	-
51.55	201	262	6	7	-	-	-	463	6	7	-	-
51.56	17	10	-	-	-	-	-	27	-	-	-	-
51.57	134	151	-	6	-	-	-	285	-	6	-	-
51.6	1.118	1.959	51	113	-	-	-	3.077	51	113	-	-
51.61	54	61	-	3	-	-	-	115	-	3	-	-
51.62	70	102	3	8	-	-	-	172	3	8	-	-
51.63	10	8	-	-	-	-	-	18	-	-	-	-
51.64	381	908	36	59	-	-	-	1.289	36	59	-	-
51.65	397	534	8	32	-	-	-	931	8	32	-	-
51.66	206	346	4	11	-	-	-	552	4	11	-	-
51.7	84	199	6	9	-	-	-	283	6	9	-	-
52	107.981	37.541	1.543	2.095	30	-	-	145.552	1.543	2.095	1	-
52.1	12.402	9.472	805	907	-	-	-	21.874	805	907	-	-
52.11	12.160	7.423	359	854	-	-	-	19.583	359	854	-	-
52.12	242	2.049	446	53	-	-	-	2.291	446	53	-	-
52.2	22.453	4.193	33	68	-	-	-	26.646	33	68	-	-
52.21	2.360	235	1	6	-	-	-	2.595	1	6	-	-
52.22	7.667	802	3	7	-	-	-	8.469	3	7	-	-
52.23	1.196	216	4	14	-	-	-	1.412	4	14	-	-
52.24	3.115	1.546	6	14	-	-	-	4.661	6	14	-	-
52.25	706	121	2	2	-	-	-	827	2	2	-	-
52.26	4.211	374	10	6	-	-	-	4.585	10	6	-	-
52.27	3.198	899	7	19	-	-	-	4.097	7	19	-	-
52.3	4.682	3.247	199	138	11	-	-	7.940	199	138	-	-
52.31	2.519	2.535	180	97	11	-	-	5.065	180	97	-	-
52.32	473	316	9	21	-	-	-	789	9	21	-	-
52.33	1.690	396	10	20	-	-	-	2.086	10	20	-	-
52.4	50.084	19.074	470	945	19	-	-	69.177	470	945	1	-
52.41	1.852	656	21	29	-	-	-	2.508	21	29	-	-
52.42	13.172	6.209	153	339	-	-	-	19.381	153	339	-	-
52.43	2.870	1.200	39	44	-	-	-	4.070	39	44	-	-
52.44	6.184	3.004	61	163	-	-	-	9.188	61	163	-	-
52.45	2.931	1.175	30	71	-	-	-	4.106	30	71	-	-
52.46	6.552	2.666	47	75	-	-	-	9.218	47	75	-	-
52.47	3.544	861	22	36	3	-	-	4.408	22	36	-	-
52.48	12.979	3.303	97	188	16	-	-	16.298	97	188	1	-
52.5	309	73	-	11	-	-	-	382	-	11	-	-
52.6	15.314	868	29	9	-	-	-	16.182	29	9	-	-
52.61	13	54	21	9	-	-	-	67	21	9	-	-
52.62	5.262	214	-	-	-	-	-	5.476	-	-	-	-
52.63	10.039	600	8	-	-	-	-	10.639	8	-	-	-
52.7	2.737	614	7	17	-	-	-	3.351	7	17	-	-
52.71	696	27	-	-	-	-	-	723	-	-	-	-
52.72	833	306	5	11	-	-	-	1.139	5	11	-	-
52.73	418	48	1	2	-	-	-	466	1	2	-	-
52.74	790	233	1	4	-	-	-	1.023	1	4	-	-



**Tavola 3.33 segue - Addetti alle unità locali delle imprese e delle istituzioni per tipo di rapporto di lavoro, sezione, sottosezione, divisione, gruppo e classe di attività economica e provincia**

ATTIVITÀ ECONOMICHE PROVINCE	DIPENDENTI											PERSONALE VOLONTARIO	
	Indipendenti	DALLE UNITÀ LOCALI DELLE IMPRESE			DALLE UNITÀ LOCALI DELLE ISTITUZIONI			TOTALE ADDETTI			Delle unità locali delle imprese	Delle unità locali delle istituzioni	
		Totale	Di cui part-time	Di cui con contratto formazione lavoro	Totale	Di cui part-time	Di cui con contratto formazione lavoro	In complesso	Di cui part-time	Di cui con contratto formazione lavoro			
<b>H ALBERGHI E RISTORANTI</b>	<b>18.935</b>	<b>16.116</b>	<b>202</b>	<b>301</b>	<b>137</b>	-	<b>1</b>	<b>35.188</b>	<b>202</b>	<b>302</b>	<b>2</b>	<b>3</b>	
<b>55</b>	<b>18.935</b>	<b>16.116</b>	<b>202</b>	<b>301</b>	<b>137</b>	-	<b>1</b>	<b>35.188</b>	<b>202</b>	<b>302</b>	<b>2</b>	<b>3</b>	
55.1	1.024	4.839	59	88	-	-	-	5.863	59	88	2	-	
55.11	828	4.602	56	78	-	-	-	5.430	56	78	2	-	
55.12	196	237	3	10	-	-	-	433	3	10	-	-	
55.2	646	879	26	6	48	-	1	1.573	26	7	-	3	
55.21	14	15	-	-	8	-	-	37	-	-	-	3	
55.22	177	67	-	-	-	-	-	244	-	-	-	-	
55.23	455	797	26	6	40	-	1	1.292	26	7	-	-	
55.3	7.055	4.322	41	60	-	-	-	11.377	41	60	-	-	
55.4	10.077	4.949	58	143	-	-	-	15.026	58	143	-	-	
55.5	133	1.127	18	4	89	-	-	1.349	18	4	-	-	
55.51	82	238	13	4	89	-	-	409	13	4	-	-	
55.52	51	889	5	-	-	-	-	940	5	-	-	-	
<b>I TRASPORTI, MAGAZZINAGGIO E COMUNICAZIONI</b>	<b>9.076</b>	<b>60.328</b>	<b>430</b>	<b>627</b>	<b>283</b>	-	-	<b>69.687</b>	<b>430</b>	<b>627</b>	<b>5</b>	<b>9</b>	
<b>60</b>	<b>5.936</b>	<b>23.196</b>	<b>20</b>	<b>94</b>	<b>10</b>	-	-	<b>29.142</b>	<b>20</b>	<b>94</b>	-	<b>4</b>	
60.1	5	12.131	-	-	-	-	-	12.136	-	-	-	-	
60.2	5.928	11.052	20	94	10	-	-	16.990	20	94	-	4	
60.21	346	7.191	1	20	10	-	-	7.547	1	20	-	4	
60.22	676	170	-	25	-	-	-	846	-	25	-	-	
60.23	177	267	-	5	-	-	-	444	-	5	-	-	
60.24	2	-	-	-	-	-	-	2	-	-	-	-	
60.25	4.727	3.424	19	44	-	-	-	8.151	19	44	-	-	
60.3	3	13	-	-	-	-	-	16	-	-	-	-	
<b>61</b>	<b>64</b>	<b>4.772</b>	<b>6</b>	<b>58</b>	-	-	-	<b>4.836</b>	<b>6</b>	<b>58</b>	-	-	
61.1	63	4.765	6	58	-	-	-	4.828	6	58	-	-	
61.11	17	606	1	12	-	-	-	623	1	12	-	-	
61.12	46	4.159	5	46	-	-	-	4.205	5	46	-	-	
61.2	1	7	-	-	-	-	-	8	-	-	-	-	
<b>62</b>	<b>4</b>	<b>524</b>	<b>55</b>	<b>3</b>	-	-	-	<b>528</b>	<b>55</b>	<b>3</b>	-	-	
62.1	1	512	55	3	-	-	-	513	55	3	-	-	
62.2	3	12	-	-	-	-	-	15	-	-	-	-	
62.3	-	-	-	-	-	-	-	-	-	-	-	-	
<b>63</b>	<b>2.896</b>	<b>5.358</b>	<b>76</b>	<b>210</b>	<b>273</b>	-	-	<b>8.527</b>	<b>76</b>	<b>210</b>	<b>3</b>	<b>5</b>	
63.1	1.021	1.204	17	27	-	-	-	2.225	17	27	-	-	
63.11	915	816	5	10	-	-	-	1.731	5	10	-	-	
63.12	106	388	12	17	-	-	-	494	12	17	-	-	
63.2	656	2.365	9	49	271	-	-	3.292	9	49	2	5	
63.21	558	762	2	3	36	-	-	1.356	2	3	2	5	
63.22	93	725	3	2	228	-	-	1.046	3	2	-	-	
63.23	5	878	4	44	7	-	-	890	4	44	-	-	
63.3	901	1.247	39	124	2	-	-	2.150	39	124	1	-	
63.4	318	542	11	10	-	-	-	860	11	10	-	-	
<b>64</b>	<b>176</b>	<b>26.478</b>	<b>273</b>	<b>262</b>	-	-	-	<b>26.654</b>	<b>273</b>	<b>262</b>	<b>2</b>	-	
64.1	132	18.416	67	17	-	-	-	18.548	67	17	-	-	
64.11	-	18.151	24	14	-	-	-	18.151	24	14	-	-	
64.12	132	265	43	3	-	-	-	397	43	3	-	-	
64.2	44	8.062	206	245	-	-	-	8.106	206	245	2	-	
<b>J INTERMEDIAZIONE MONETARIA E FINANZIARIA</b>	<b>4.511</b>	<b>26.586</b>	<b>300</b>	<b>505</b>	-	-	-	<b>31.097</b>	<b>300</b>	<b>505</b>	<b>3</b>	-	
<b>65</b>	<b>524</b>	<b>23.518</b>	<b>172</b>	<b>389</b>	-	-	-	<b>24.042</b>	<b>172</b>	<b>389</b>	<b>1</b>	-	
65.1	151	22.227	139	362	-	-	-	22.378	139	362	-	-	
65.11	-	421	1	-	-	-	-	421	1	-	-	-	
65.12	151	21.806	138	362	-	-	-	21.957	138	362	-	-	
65.2	373	1.291	33	27	-	-	-	1.664	33	27	1	-	
65.21	60	361	14	11	-	-	-	421	14	11	-	-	
65.22	128	483	16	6	-	-	-	611	16	6	1	-	
65.23	185	447	3	10	-	-	-	632	3	10	-	-	
<b>66</b>	<b>23</b>	<b>1.018</b>	<b>12</b>	<b>16</b>	-	-	-	<b>1.041</b>	<b>12</b>	<b>16</b>	-	-	
66.0	23	1.018	12	16	-	-	-	1.041	12	16	-	-	
66.01	2	190	2	6	-	-	-	192	2	6	-	-	
66.02	1	-	-	-	-	-	-	1	-	-	-	-	
66.03	20	828	10	10	-	-	-	848	10	10	-	-	
<b>67</b>	<b>3.964</b>	<b>2.050</b>	<b>116</b>	<b>100</b>	-	-	-	<b>6.014</b>	<b>116</b>	<b>100</b>	<b>2</b>	-	
67.1	281	207	5	13	-	-	-	488	5	13	-	-	
67.11	-	-	-	-	-	-	-	-	-	-	-	-	
67.12	17	18	-	2	-	-	-	35	-	2	-	-	
67.13	264	189	5	11	-	-	-	453	5	11	-	-	
67.2	3.683	1.843	111	87	-	-	-	5.526	111	87	2	-	
<b>K ATTIVITÀ IMMOBILIARI, NOLEGGIO, INFORMATICA, RICERCA, ALTRE ATTIVITÀ PROFESSIONALI ED IMPRENDITORIALI</b>	<b>28.572</b>	<b>24.162</b>	<b>1.181</b>	<b>1.092</b>	<b>1.565</b>	<b>4</b>	<b>6</b>	<b>54.299</b>	<b>1.185</b>	<b>1.098</b>	<b>917</b>	<b>42</b>	
<b>70</b>	<b>1.017</b>	<b>632</b>	<b>20</b>	<b>14</b>	-	-	-	<b>1.649</b>	<b>20</b>	<b>14</b>	-	-	
70.1	257	129	5	7	-	-	-	386	5	7	-	-	
70.11	149	75	4	6	-	-	-	224	4	6	-	-	
70.12	108	54	1	1	-	-	-	162	1	1	-	-	
70.2	139	203	-	1	-	-	-	342	-	1	-	-	
70.3	621	300	15	6	-	-	-	921	15	6	-	-	
70.31	580	281	12	6	-	-	-	861	12	6	-	-	
70.32	41	19	3	-	-	-	-	60	3	-	-	-	

**Tavola 3.33 segue - Addetti alle unità locali delle imprese e delle Istituzioni per tipo di rapporto di lavoro, sezione, sottosezione, divisione, gruppo e classe di attività economica e provincia**

ATTIVITÀ ECONOMICHE PROVINCE	DIPENDENTI										PERSONALE VOLONTARIO		
	Indipendenti	DALLE UNITÀ LOCALI DELLE IMPRESE			DALLE UNITÀ LOCALI DELLE ISTITUZIONI			TOTALE ADDETTI			Delle unità locali delle imprese	Delle unità locali delle istituzioni	
		Totale	Di cui part-time	Di cui con contratto formazione lavoro	Totale	Di cui part-time	Di cui con contratto formazione lavoro	In complesso	Di cui part-time	Di cui con contratto formazione lavoro			
<b>71</b>	<b>688</b>	<b>495</b>	<b>3</b>	<b>7</b>	-	-	-	<b>1.183</b>	<b>3</b>	<b>7</b>	-	-	
71.1	76	239	-	4	-	-	-	315	-	4	-	-	
71.2	83	29	-	-	-	-	-	112	-	-	-	-	
71.21	34	29	-	-	-	-	-	63	-	-	-	-	
71.22	49	-	-	-	-	-	-	49	-	-	-	-	
71.23	-	-	-	-	-	-	-	-	-	-	-	-	
71.3	139	130	-	3	-	-	-	269	-	3	-	-	
71.31	10	-	-	-	-	-	-	10	-	-	-	-	
71.32	15	71	-	2	-	-	-	86	-	2	-	-	
71.33	4	1	-	-	-	-	-	5	-	-	-	-	
71.34	110	58	-	1	-	-	-	168	-	1	-	-	
71.4	390	97	3	-	-	-	-	487	3	-	-	-	
<b>72</b>	<b>2.406</b>	<b>3.197</b>	<b>161</b>	<b>257</b>	-	-	-	<b>5.603</b>	<b>161</b>	<b>257</b>	-	-	
72.1	147	351	42	36	-	-	-	498	42	36	-	-	
72.2	628	819	44	95	-	-	-	1.447	44	95	-	-	
72.3	1.272	1.501	70	108	-	-	-	2.773	70	108	-	-	
72.4	4	2	2	-	-	-	-	6	2	-	-	-	
72.5	147	384	3	8	-	-	-	531	3	8	-	-	
72.6	208	140	-	10	-	-	-	348	-	10	-	-	
<b>73</b>	<b>304</b>	<b>233</b>	<b>46</b>	<b>3</b>	<b>1.286</b>	<b>4</b>	<b>6</b>	<b>1.823</b>	<b>50</b>	<b>9</b>	<b>1</b>	<b>41</b>	
73.1	243	201	44	3	1.064	4	6	1.508	48	9	-	17	
73.2	61	32	2	-	222	-	-	315	2	-	1	24	
<b>74</b>	<b>24.157</b>	<b>19.605</b>	<b>951</b>	<b>811</b>	<b>279</b>	-	-	<b>44.041</b>	<b>951</b>	<b>811</b>	<b>916</b>	<b>1</b>	
74.1	11.027	5.836	517	272	-	-	-	16.863	517	272	580	-	
74.11	4.907	2.138	173	75	-	-	-	7.045	173	75	209	-	
74.12	3.471	2.117	212	108	-	-	-	5.588	212	108	243	-	
74.13	140	211	45	8	-	-	-	351	45	8	3	-	
74.14	2.499	1.343	87	80	-	-	-	3.842	87	80	125	-	
74.15	10	27	-	1	-	-	-	37	-	1	-	-	
74.2	7.021	2.465	132	197	-	-	-	9.486	132	197	237	-	
74.3	68	242	9	49	7	-	-	317	9	49	-	-	
74.4	440	418	23	10	-	-	-	858	23	10	26	-	
74.5	25	12	-	-	-	-	-	37	-	-	-	-	
74.6	452	2.817	19	154	20	-	-	3.289	19	154	9	-	
74.7	1.846	4.357	201	70	-	-	-	6.203	201	70	6	-	
74.8	3.278	3.458	50	59	252	-	-	6.988	50	-	58	1	
74.81	1.605	524	8	19	-	-	-	2.129	8	-	9	-	
74.82	29	30	-	-	-	-	-	59	-	-	-	-	
74.83	893	234	9	11	3	-	-	1.130	9	11	17	-	
74.84	751	2.670	33	29	249	-	-	3.670	33	29	32	1	
<b>L</b>	<b>PUBBLICA AMMINISTRAZIONE E DIFESA; ASSICURAZIONE SOCIALE OBBLIGATORIA</b>	-	-	-	<b>92.777</b>	<b>118</b>	<b>391</b>	<b>92.777</b>	<b>118</b>	<b>391</b>	-	<b>214</b>	
<b>75</b>	-	-	-	-	<b>92.777</b>	<b>118</b>	<b>391</b>	<b>92.777</b>	<b>118</b>	<b>391</b>	-	<b>214</b>	
75.1	-	-	-	-	74.060	104	380	74.060	104	380	-	128	
75.11	-	-	-	-	52.192	77	353	52.192	77	353	-	120	
75.12	-	-	-	-	8.713	13	-	8.713	13	-	-	5	
75.13	-	-	-	-	13.095	14	27	13.095	14	27	-	3	
75.14	-	-	-	-	60	-	-	60	-	-	-	-	
75.2	-	-	-	-	14.291	11	8	14.291	11	8	-	86	
75.21	-	-	-	-	62	-	-	62	-	-	-	-	
75.22	-	-	-	-	17	-	-	17	-	-	-	-	
75.23	-	-	-	-	8.179	10	8	8.179	10	8	-	16	
75.24	-	-	-	-	4.609	1	-	4.609	1	-	-	12	
75.25	-	-	-	-	1.424	-	-	1.424	-	-	-	58	
75.3	-	-	-	-	4.426	3	3	4.426	3	3	-	-	
<b>M</b>	<b>ISTRUZIONE</b>	<b>2.307</b>	<b>3.958</b>	<b>326</b>	<b>41</b>	<b>123.530</b>	<b>403</b>	<b>945</b>	<b>129.795</b>	<b>729</b>	<b>986</b>	<b>160</b>	<b>639</b>
<b>80</b>	<b>2.307</b>	<b>3.958</b>	<b>326</b>	<b>41</b>	<b>123.530</b>	<b>403</b>	<b>945</b>	<b>129.795</b>	<b>729</b>	<b>986</b>	<b>160</b>	<b>639</b>	
80.1	783	1.319	53	25	45.392	79	350	47.494	132	375	101	246	
80.2	418	1.877	191	12	70.837	294	537	73.132	485	549	32	220	
80.21	221	1.400	142	7	66.265	149	509	67.886	291	516	20	166	
80.22	197	477	49	5	4.572	145	28	5.246	194	33	12	54	
80.3	51	65	22	-	7.023	27	58	7.139	49	58	-	148	
80.4	1.055	697	60	4	278	3	-	2.030	63	4	27	25	
80.41	898	219	9	-	-	-	-	1.117	9	-	16	-	
80.42	157	478	51	4	278	3	-	913	54	4	11	25	
<b>N</b>	<b>SANITÀ E ALTRI SERVIZI SOCIALI</b>	<b>14.302</b>	<b>10.774</b>	<b>1.075</b>	<b>352</b>	<b>62.760</b>	<b>574</b>	<b>297</b>	<b>87.836</b>	<b>1.649</b>	<b>649</b>	<b>324</b>	<b>4.574</b>
<b>85</b>	<b>14.302</b>	<b>10.774</b>	<b>1.075</b>	<b>352</b>	<b>62.760</b>	<b>574</b>	<b>297</b>	<b>87.836</b>	<b>1.649</b>	<b>649</b>	<b>324</b>	<b>4.574</b>	
85.1	12.325	8.111	853	327	53.677	261	157	74.113	1.114	484	247	497	
85.11	205	2.622	61	153	42.482	102	5	45.309	163	158	3	245	
85.12	8.422	2.708	389	92	10.016	128	151	21.146	517	243	135	69	
85.13	1.863	804	121	35	-	-	-	2.667	121	35	35	-	
85.14	1.835	1.977	282	47	1.179	31	1	4.991	313	48	74	183	
85.2	166	16	3	-	292	1	-	474	4	-	2	-	
85.3	1.811	2.647	219	25	8.791	312	140	13.249	531	165	75	4.077	
85.31	829	1.787	110	17	3.767	148	56	6.383	258	73	47	766	
85.32	982	860	109	8	5.024	164	84	6.866	273	92	28	3.311	

**Tavola 3.33 segue - Addetti alle unità locali delle imprese e delle istituzioni per tipo di rapporto di lavoro, sezione, sottosezione, divisione, gruppo e classe di attività economica e provincia**

ATTIVITÀ ECONOMICHE PROVINCE	DIPENDENTI								TOTALE ADDETTI			PERSONALE VOLONTARIO	
	Indipendenti	DALLE UNITÀ LOCALI DELLE IMPRESE			DALLE UNITÀ LOCALI DELLE ISTITUZIONI			In complesso	Di cui part-time	Di cui con contratto formazione lavoro	Delle unità locali delle imprese	Delle unità locali delle istituzioni	
		Totale	Di cui part-time	Di cui con contratto formazione lavoro	Totale	Di cui part-time	Di cui con contratto formazione lavoro						
<b>O ALTRI SERVIZI PUBBLICI, SOCIALI E PERSONALI</b>	<b>17.537</b>	<b>12.559</b>	<b>576</b>	<b>203</b>	<b>15.578</b>	<b>219</b>	<b>59</b>	<b>45.674</b>	<b>795</b>	<b>262</b>	<b>559</b>	<b>9.728</b>	
90	322	4.522	278	45	2.246	2	1	7.090	280	46	5	-	
90.0	322	4.522	278	45	2.246	2	1	7.090	280	46	5	-	
91	-	-	-	-	7.223	162	44	7.223	162	44	-	5.020	
91.1	-	-	-	-	3.432	47	10	3.432	47	10	-	412	
91.11	-	-	-	-	3.118	36	8	3.118	36	8	-	372	
91.12	-	-	-	-	314	11	2	314	11	2	-	40	
91.2	-	-	-	-	1.363	18	4	1.363	18	4	-	735	
91.3	-	-	-	-	2.428	97	30	2.428	97	30	-	3.873	
91.32	-	-	-	-	461	18	1	461	18	1	-	818	
91.33	-	-	-	-	1.967	79	29	1.967	79	29	-	3.055	
92	4.198	2.874	144	69	6.103	55	14	13.175	199	83	448	4.706	
92.1	214	103	2	-	-	-	-	317	2	-	17	-	
92.11	29	4	-	-	-	-	-	33	-	-	-	-	
92.12	13	9	-	-	-	-	-	22	-	-	-	-	
92.13	172	90	2	-	-	-	-	262	2	-	17	-	
92.2	746	931	25	26	-	-	-	1.677	25	26	246	13	
92.3	1.933	769	20	6	1.630	11	1	4.332	31	7	85	1.879	
92.31	482	246	4	1	954	5	1	1.682	9	2	22	1.683	
92.32	238	136	5	1	495	-	-	869	5	1	4	47	
92.33	27	29	-	-	1	-	-	57	-	-	-	3	
92.34	1.186	358	11	4	180	6	-	1.724	17	4	59	146	
92.4	31	53	3	-	-	-	-	84	3	-	-	-	
92.5	77	109	80	-	2.724	15	4	2.910	95	4	2	200	
92.51	13	92	80	-	1.548	13	3	1.653	93	3	-	130	
92.52	51	1	-	-	1.140	2	1	1.192	2	1	2	28	
92.53	13	16	-	-	36	-	-	65	-	-	-	42	
92.6	839	602	6	33	1.491	15	8	2.932	21	41	80	2.149	
92.61	511	237	1	27	572	4	1	1.320	5	28	32	276	
92.62	328	365	5	6	919	11	7	1.612	16	13	48	1.873	
92.7	358	307	8	4	258	14	1	923	22	5	18	465	
92.71	102	69	2	3	-	-	-	171	2	3	1	-	
92.72	256	238	6	1	258	14	1	752	20	2	17	465	
93	13.017	5.163	154	89	6	-	-	18.186	154	89	106	2	
93.0	13.017	5.163	154	89	6	-	-	18.186	154	89	106	2	
93.01	2.067	758	19	-	-	-	-	2.825	19	-	12	-	
93.02	9.857	3.361	48	42	-	-	-	13.218	48	42	80	-	
93.03	587	133	1	3	-	-	-	720	1	3	-	-	
93.04	135	357	5	6	6	-	-	498	5	6	-	2	
93.05	371	554	81	38	-	-	-	925	81	38	14	-	
<b>TOTALE</b>	<b>306.960</b>	<b>403.458</b>	<b>6.998</b>	<b>9.772</b>	<b>299.547</b>	<b>1.331</b>	<b>1.703</b>	<b>1.009.965</b>	<b>8.329</b>	<b>11.475</b>	<b>1.974</b>	<b>15.211</b>	
di cui addetti alle unità locali:													
- dell'industria in senso stretto (a)	38.926	108.406	575	2.372	2.327	5	4	149.659	580	2.376	1	2	
- dei servizi	243.538	229.314	6.117	6.448	296.660	1.318	1.699	769.512	7.435	8.147	1.972	15.209	
PROVINCIA DI:													
Trapani	27.163	27.995	686	684	24.214	98	88	79.372	784	772	172	1.282	
Palermo	67.573	113.301	1.936	2.801	75.010	228	469	255.884	2.164	3.270	513	2.859	
Messina	48.237	61.175	899	1.187	44.007	246	232	153.419	1.145	1.419	381	2.133	
Agrigento	27.911	26.558	291	392	24.396	113	172	78.865	404	564	99	745	
Caltanissetta	14.698	19.003	324	378	17.502	52	63	51.203	376	441	58	770	
Enna	12.229	10.331	245	121	12.636	66	67	35.196	311	188	52	931	
Catania	63.243	87.860	1.803	2.832	62.855	347	482	213.958	2.150	3.314	407	3.356	
Ragusa	22.262	20.454	280	428	17.097	108	12	59.813	388	440	130	1.010	
Siracusa	23.644	36.781	534	949	21.830	73	118	82.255	607	1.067	162	2.125	
<b>TOTALE</b>	<b>306.960</b>	<b>403.458</b>	<b>6.998</b>	<b>9.772</b>	<b>299.547</b>	<b>1.331</b>	<b>1.703</b>	<b>1.009.965</b>	<b>8.329</b>	<b>11.475</b>	<b>1.974</b>	<b>15.211</b>	

(a) Comprende le sezioni di attività: C - Estrazione di minerali; D - Attività manifatturiere; E - Produzione e distribuzione di energia elettrica, gas e acqua

**Tavola 3.34 - Addetti alle unità locali delle imprese e delle istituzioni per categoria posizionale, sesso, sezione, sotto-sezione, divisione, gruppo di attività economica e provincia**

ATTIVITÀ ECONOMICHE PROVINCE		DIPENDENTI DALLE UNITÀ LOCALI DELLE IMPRESE							Totale dipen- denti	Totale addetti
		Dirigenti	Direttivi e qua- dri	Impiegati e operai (a)	Categorie spe- ciali	Apprendisti	Altro personale			
		DIPENDENTI DALLE UNITÀ LOCALI DELLE ISTITUZIONI								
		Indipendenti	Dirigenti e as- similati	Direttivi, fun- zionari collabo- ratori e assimi- lati	Assistenti, operatori, coa- diutori e assi- milati	-	-	Addetti ai ser- vizi ausiliari e assimilati		
		<b>MASCHI E FEMMINE</b>								
<b>A</b>	<b>AGRICOLTURA, CACCIA E SILVICOL- TURA</b>	<b>1.572</b>	<b>39</b>	<b>54</b>	<b>1.748</b>	<b>17</b>	<b>9</b>	<b>88</b>	<b>1.955</b>	<b>3.527</b>
01		1.500	37	33	1.573	17	9	74	1.743	3.243
01.1		166	1	4	245	-	-	3	253	419
01.2		87	-	-	12	-	1	2	15	102
01.4		1.242	36	29	1.314	17	8	69	1.473	2.715
01.5		5	-	-	2	-	-	-	2	7
02		72	2	21	175	-	-	14	212	284
02.0		72	2	21	175	-	-	14	212	284
<b>B</b>	<b>PESCA, PISCICOLTURA E SERVIZI CONNESSI</b>	<b>1.690</b>	<b>12</b>	<b>1</b>	<b>1.701</b>	<b>55</b>	<b>30</b>	<b>613</b>	<b>2.412</b>	<b>4.102</b>
05		1.690	12	1	1.701	55	30	613	2.412	4.102
05.0		1.690	12	1	1.701	55	30	613	2.412	4.102
<b>C</b>	<b>ESTRAZIONE DI MINERALI</b>	<b>462</b>	<b>34</b>	<b>78</b>	<b>2.855</b>	<b>10</b>	<b>20</b>	<b>30</b>	<b>3.027</b>	<b>3.489</b>
<b>CA</b>	<b>ESTRAZIONE DI MINERALI ENER- GETICI</b>	<b>1</b>	<b>10</b>	<b>25</b>	<b>495</b>	<b>-</b>	<b>-</b>	<b>6</b>	<b>536</b>	<b>537</b>
10		-	-	-	-	-	-	-	-	-
10.1		-	-	-	-	-	-	-	-	-
10.2		-	-	-	-	-	-	-	-	-
10.3		-	-	-	-	-	-	-	-	-
11		1	10	25	495	-	-	6	536	537
11.1		1	10	24	413	-	-	6	453	454
11.2		-	-	1	82	-	-	-	83	83
12		-	-	-	-	-	-	-	-	-
12.0		-	-	-	-	-	-	-	-	-
<b>CB</b>	<b>ESTRAZIONE DI MINERALI NON ENER- GETICI</b>	<b>461</b>	<b>24</b>	<b>53</b>	<b>2.360</b>	<b>10</b>	<b>20</b>	<b>24</b>	<b>2.491</b>	<b>2.952</b>
13		-	-	-	-	-	-	-	-	-
13.1		-	-	-	-	-	-	-	-	-
13.2		-	-	-	-	-	-	-	-	-
14		461	24	53	2.360	10	20	24	2.491	2.952
14.1		206	6	2	806	4	14	7	839	1.045
14.2		148	2	-	344	-	5	2	353	501
14.3		2	1	1	628	-	-	1	631	633
14.4		59	11	40	336	6	1	3	397	456
14.5		46	4	10	246	-	-	11	271	317
<b>D</b>	<b>ATTIVITÀ MANIFATTURIERE</b>	<b>38.154</b>	<b>894</b>	<b>1.715</b>	<b>82.889</b>	<b>1.756</b>	<b>5.486</b>	<b>1.646</b>	<b>94.386</b>	<b>132.540</b>
<b>DA</b>	<b>INDUSTRIE ALIMENTARI, DELLE BE- VANDE E DEL TABACCO</b>	<b>10.727</b>	<b>211</b>	<b>121</b>	<b>11.903</b>	<b>156</b>	<b>976</b>	<b>480</b>	<b>13.847</b>	<b>24.574</b>
15		10.725	208	115	11.382	156	976	480	13.317	24.042
15.1		119	2	35	459	40	10	140	686	805
15.2		195	8	2	1.168	-	26	11	1.215	1.410
15.3		351	30	8	1.253	18	14	10	1.333	1.684
15.4		1.062	1	2	622	-	5	21	651	1.713
15.5		451	11	9	474	4	17	19	534	985
15.6		386	9	4	673	2	18	12	718	1.104
15.7		63	2	-	255	-	2	1	260	323
15.8		7.454	47	12	4.315	51	874	193	5.492	12.946
15.9		644	98	43	2.163	41	10	73	2.428	3.072
16		2	3	6	521	-	-	-	530	532
16.0		2	3	6	521	-	-	-	530	532
<b>DB</b>	<b>INDUSTRIE TESSILI E DELL'ABBIGLIA- MENTO</b>	<b>2.771</b>	<b>13</b>	<b>7</b>	<b>4.383</b>	<b>27</b>	<b>643</b>	<b>111</b>	<b>5.184</b>	<b>7.955</b>
17		616	6	2	1.188	17	213	27	1.453	2.069
17.1		3	2	-	174	-	-	-	176	179
17.2		48	-	-	112	6	-	-	118	166
17.3		5	-	-	1	-	-	-	1	6
17.4		203	1	-	280	-	52	7	340	543
17.5		144	-	1	172	1	43	11	228	372
17.6		103	2	1	274	3	37	7	324	427
17.7		110	1	-	175	7	81	2	266	376
18		2.155	7	5	3.195	10	430	84	3.731	5.886
18.1		23	-	-	12	-	2	-	14	37
18.2		1.943	7	5	3.056	10	417	80	3.575	5.518
18.3		189	-	-	127	-	11	4	142	331
<b>DC</b>	<b>INDUSTRIE CONCIARIE, FABBRICA- ZIONE DI PRODOTTI IN CUOIO, PELLE E SIMILARI</b>	<b>333</b>	<b>-</b>	<b>-</b>	<b>602</b>	<b>-</b>	<b>91</b>	<b>15</b>	<b>708</b>	<b>1.041</b>
19		333	-	-	602	-	91	15	708	1.041
19.1		22	-	-	23	-	7	-	30	52
19.2		118	-	-	169	-	44	10	223	341
19.3		193	-	-	410	-	40	5	455	648
<b>DD</b>	<b>INDUSTRIA DEL LEGNO E DEI PRO- DOTTI IN LEGNO</b>	<b>5.102</b>	<b>17</b>	<b>3</b>	<b>2.606</b>	<b>3</b>	<b>524</b>	<b>53</b>	<b>3.206</b>	<b>8.306</b>
20		5.102	17	3	2.606	3	524	53	3.206	8.306
20.1		158	-	-	163	-	11	1	175	333
20.2		9	-	1	7	-	2	-	10	19
20.3		3.890	10	1	1.681	-	405	44	2.141	6.031
20.4		346	7	1	516	-	66	2	592	938
20.5		699	-	-	239	3	40	6	288	967

**Tavola 3.34 segue - Addetti alle unità locali delle imprese e delle istituzioni per categoria posizionale, sesso, sezione, sottosezione, divisione, gruppo di attività economica e provincia**

ATTIVITÀ ECONOMICHE PROVINCE		DIPENDENTI DALLE UNITÀ LOCALI DELLE IMPRESE							Totale dipen- denti	Totale addetti
		Dirigenti	Direttivi e qua- dri	Impiegati e operai (a)	Categorie spe- ciali	Apprendisti	Altro personale			
		DIPENDENTI DALLE UNITÀ LOCALI DELLE ISTITUZIONI								
		Indipendenti	Dirigenti e as- similati	Direttivi, fun- zionari collabo- ratori e assimi- lati	Assistenti, operatori, coa- diutori e assi- milati	-	-	Addetti ai ser- vizi ausiliari e assimilati		
<b>DE</b>	<b>FABBRICAZIONE DELLA PASTA-CARTA, DELLA CARTA E DEI PRODOTTI DI CARTA; STAMPA ED EDITORIA</b>	<b>2.152</b>	<b>29</b>	<b>29</b>	<b>3.361</b>	<b>90</b>	<b>361</b>	<b>78</b>	<b>3.948</b>	<b>6.100</b>
21		214	10	12	727	3	64	12	828	1.042
21.1		3	1	-	46	-	-	-	47	50
21.2		211	9	12	681	3	64	12	781	992
<b>22</b>		<b>1.938</b>	<b>19</b>	<b>17</b>	<b>2.634</b>	<b>87</b>	<b>297</b>	<b>66</b>	<b>3.120</b>	<b>5.058</b>
22.1		359	10	7	746	82	17	23	885	1.244
22.2		1.553	9	10	1.879	5	280	41	2.224	3.777
22.3		26	-	-	9	-	-	2	11	37
<b>DF</b>	<b>FABBRICAZIONE DI COKE, RAFFINERIE DI PETROLIO, TRATTAMENTO DEI COMBUSTIBILI NUCLEARI</b>	<b>75</b>	<b>62</b>	<b>458</b>	<b>6.309</b>	<b>315</b>	<b>2</b>	<b>8</b>	<b>7.154</b>	<b>7.229</b>
23		75	62	458	6.309	315	2	8	7.154	7.229
23.1		-	-	-	-	-	-	-	-	-
23.2		75	62	458	6.309	315	2	8	7.154	7.229
23.3		-	-	-	-	-	-	-	-	-
<b>DG</b>	<b>FABBRICAZIONE DI PRODOTTI CHIMICI E DI FIBRE SINTETICHE E ARTIFICIALI</b>	<b>348</b>	<b>114</b>	<b>454</b>	<b>6.612</b>	<b>116</b>	<b>27</b>	<b>289</b>	<b>7.612</b>	<b>7.960</b>
24		348	114	454	6.612	116	27	289	7.612	7.960
24.1		64	33	295	4.558	69	9	7	4.971	5.035
24.2		23	2	4	69	2	-	-	77	100
24.3		86	9	4	261	-	15	3	292	378
24.4		30	56	143	1.292	17	2	277	1.787	1.817
24.5		75	12	7	275	26	1	2	323	398
24.6		70	2	1	157	2	-	-	162	232
24.7		-	-	-	-	-	-	-	-	-
<b>DH</b>	<b>FABBRICAZIONE DI ARTICOLI IN GOMMA E MATERIE PLASTICHE</b>	<b>533</b>	<b>31</b>	<b>49</b>	<b>2.959</b>	<b>43</b>	<b>77</b>	<b>41</b>	<b>3.200</b>	<b>3.733</b>
25		533	31	49	2.959	43	77	41	3.200	3.733
25.1		113	5	19	1.225	2	10	6	1.267	1.380
25.2		420	26	30	1.734	41	67	35	1.933	2.353
<b>DI</b>	<b>FABBRICAZIONE DI PRODOTTI DELLA LAVORAZIONE DI MINERALI NON METALLIFERI</b>	<b>3.642</b>	<b>96</b>	<b>89</b>	<b>10.431</b>	<b>251</b>	<b>460</b>	<b>106</b>	<b>11.433</b>	<b>15.075</b>
26		3.642	96	89	10.431	251	460	106	11.433	15.075
26.1		400	5	7	622	13	53	4	704	1.104
26.2		464	11	25	937	136	85	23	1.217	1.681
26.3		34	3	1	84	1	4	-	93	127
26.4		202	3	2	860	-	13	8	886	1.088
26.5		83	20	38	1.223	69	3	-	1.353	1.436
26.6		915	42	12	4.234	10	62	30	4.390	5.305
26.7		1.501	11	3	2.323	22	234	39	2.632	4.133
26.8		43	1	1	148	-	6	2	158	201
<b>DJ</b>	<b>PRODUZIONE DI METALLO E FABBRICAZIONE DI PRODOTTI IN METALLO</b>	<b>5.432</b>	<b>88</b>	<b>57</b>	<b>9.977</b>	<b>97</b>	<b>1.217</b>	<b>120</b>	<b>11.556</b>	<b>16.988</b>
27		121	13	20	1.302	11	44	8	1.398	1.519
27.1		1	2	8	206	8	-	-	224	225
27.2		18	7	12	489	-	11	2	521	539
27.3		34	2	-	114	-	9	6	131	165
27.4		27	1	-	402	3	12	-	418	445
27.5		41	1	-	91	-	12	-	104	145
<b>28</b>		<b>5.311</b>	<b>75</b>	<b>37</b>	<b>8.675</b>	<b>86</b>	<b>1.173</b>	<b>112</b>	<b>10.158</b>	<b>15.469</b>
28.1		1.829	38	24	5.214	63	574	44	5.957	7.786
28.2		65	2	-	157	1	17	5	182	247
28.3		2	3	2	175	-	-	-	180	182
28.4		28	5	1	158	-	2	-	166	194
28.5		531	12	5	1.344	9	75	34	1.479	2.010
28.6		59	5	2	210	3	9	4	233	292
28.7		2.797	10	3	1.417	10	496	25	1.961	4.758
<b>DK</b>	<b>FABBRICAZIONE DI MACCHINE ED APPARECCHI MECCANICI, COMPRESI L'INSTALLAZIONE, IL MONTAGGIO, LA RIPARAZIONE E LA MANUTENZIONE</b>	<b>1.251</b>	<b>48</b>	<b>33</b>	<b>3.513</b>	<b>89</b>	<b>313</b>	<b>21</b>	<b>4.017</b>	<b>5.268</b>
29		1.251	48	33	3.513	89	313	21	4.017	5.268
29.1		153	5	3	324	2	35	3	372	525
29.2		560	13	11	1.567	9	168	17	1.785	2.345
29.3		339	13	7	554	56	64	-	694	1.033
29.4		8	1	-	15	-	2	-	18	26
29.5		180	15	11	938	20	44	1	1.029	1.209
29.6		-	-	-	-	-	-	-	-	-
29.7		11	1	1	115	2	-	-	119	130

**Tavola 3.34 segue - Addetti alle unità locali delle imprese e delle Istituzioni per categoria posizionale, sesso, sezione, sottosezione, divisione, gruppo di attività economica e provincia**

		DIPENDENTI DALLE UNITÀ LOCALI DELLE IMPRESE								
ATTIVITÀ ECONOMICHE PROVINCE		Dirigenti	Direttivi e qua- dri	Impiegati e operai (a)	Categorie spe- ciali	Apprendisti	Altro personale			
		DIPENDENTI DALLE UNITÀ LOCALI DELLE ISTITUZIONI								
		Indipendenti	Dirigenti e as- similati	Direttivi, fun- zionari collabo- ratori e assimi- lati	Assistenti, operatori, coa- diutori e assi- milati	-	Addetti ai ser- vizi ausiliari e assimilati	Totale dipen- denti	Totale addetti	
<b>DL</b>	<b>FABBRICAZIONE DI MACCHINE ELET- TRICHE E DI APPARECCHIATURE ELETTRICHE ED OTTICHE</b>	<b>2.729</b>	<b>97</b>	<b>98</b>	<b>8.586</b>	<b>240</b>	<b>256</b>	<b>92</b>	<b>9.369</b>	<b>12.098</b>
30		25	1	-	33	3	-	5	42	67
30.0		25	1	-	33	3	-	5	42	67
31		627	37	39	3.772	31	136	16	4.031	4.658
31.1		104	9	8	577	1	39	9	643	747
31.2		60	13	21	482	3	23	1	543	603
31.3		16	1	7	330	8	13	-	359	375
31.4		18	-	-	-	-	-	-	-	18
31.5		184	-	-	187	-	20	5	212	396
31.6		245	14	3	2.196	19	41	1	2.274	2.519
32		735	44	56	3.955	181	56	25	4.317	5.052
32.1		13	23	23	1.524	132	4	5	1.711	1.724
32.2		712	21	33	2.428	49	52	20	2.603	3.315
32.3		10	-	-	3	-	-	-	3	13
33		1.342	15	3	826	25	64	46	979	2.321
33.1		1.059	7	2	418	6	47	37	517	1.576
33.2		66	8	-	294	17	6	3	328	394
33.3		10	-	1	16	-	1	-	18	28
33.4		203	-	-	88	2	10	6	106	309
33.5		4	-	-	10	-	-	-	10	14
<b>DM</b>	<b>FABBRICAZIONE DI MEZZI DI TRA- SPORTO</b>	<b>388</b>	<b>60</b>	<b>309</b>	<b>8.844</b>	<b>320</b>	<b>136</b>	<b>191</b>	<b>9.860</b>	<b>10.248</b>
34		78	13	135	3.603	36	39	51	3.877	3.955
34.1		1	8	134	2.884	36	-	45	3.107	3.108
34.2		39	2	-	294	-	33	2	331	370
34.3		38	3	1	425	-	6	4	439	477
35		310	47	174	5.241	284	97	140	5.983	6.293
35.1		272	28	125	3.671	8	87	134	4.053	4.325
35.2		13	17	42	1.445	276	-	5	1.785	1.798
35.3		-	2	7	105	-	-	1	115	115
35.4		19	-	-	12	-	7	-	19	38
35.5		6	-	-	8	-	3	-	11	17
<b>DN</b>	<b>ALTRE INDUSTRIE MANIFATTURIERE</b>	<b>2.671</b>	<b>28</b>	<b>8</b>	<b>2.803</b>	<b>9</b>	<b>403</b>	<b>41</b>	<b>3.292</b>	<b>5.963</b>
36		2.591	27	8	2.693	9	399	31	3.167	5.758
36.1		1.921	12	3	2.014	6	229	19	2.283	4.204
36.2		429	11	5	466	2	127	7	618	1.047
36.3		14	-	-	6	-	-	-	6	20
36.4		32	1	-	28	-	7	1	37	69
36.5		26	-	-	20	1	2	-	23	49
36.6		169	3	-	159	-	34	4	200	369
37		80	1	-	110	-	4	10	125	205
37.1		46	-	-	54	-	4	4	62	108
37.2		34	1	-	56	-	-	6	63	97
<b>E</b>	<b>PRODUZIONE E DISTRIBUZIONE DI ENERGIA ELETTRICA, GAS E AC- QUA</b>	<b>310</b>	<b>216</b>	<b>611</b>	<b>12.115</b>	<b>211</b>	<b>7</b>	<b>160</b>	<b>13.320</b>	<b>13.630</b>
40		40	129	330	9.948	15	2	19	10.443	10.483
40.1		9	111	299	9.094	8	1	3	9.516	9.525
40.2		31	18	31	854	7	1	16	927	958
40.3		-	-	-	-	-	-	-	-	-
41		270	87	281	2.167	196	5	141	2.877	3.147
41.0		270	87	281	2.167	196	5	141	2.877	3.147
<b>F</b>	<b>COSTRUZIONI</b>	<b>21.234</b>	<b>597</b>	<b>205</b>	<b>58.095</b>	<b>234</b>	<b>2.141</b>	<b>659</b>	<b>61.931</b>	<b>83.165</b>
45		21.234	597	205	58.095	234	2.141	659	61.931	83.165
45.1		923	10	10	1.370	2	19	35	1.446	2.369
45.2		14.378	497	152	46.788	178	1.173	494	49.262	63.640
45.3		3.367	83	43	8.150	52	695	72	9.095	12.462
45.4		2.529	7	-	1.765	2	253	56	2.083	4.612
45.5		37	-	-	42	-	1	2	45	82
<b>G</b>	<b>COMMERCIO ALL'INGROSSO E AL DETTAGLIO; RIPARAZIONE DI AUTO- VEICOLI, MOTOCICLI E DI BENI PER- SONALI E PER LA CASA</b>	<b>148.298</b>	<b>763</b>	<b>610</b>	<b>63.109</b>	<b>862</b>	<b>6.345</b>	<b>3.172</b>	<b>74.861</b>	<b>223.159</b>
50		22.009	107	149	10.919	114	2.525	348	14.162	36.171
50.1		1.607	66	130	3.580	73	81	76	4.006	5.613
50.2		14.744	15	4	4.605	27	2.226	146	7.023	21.767
50.3		1.951	18	7	1.192	6	83	39	1.345	3.296
50.4		1.102	1	3	294	1	37	14	350	1.452
50.5		2.605	7	5	1.248	7	98	73	1.438	4.043
51		18.308	367	222	20.670	378	461	1.030	23.128	41.436
51.1		5.313	85	6	1.825	50	71	163	2.200	7.513
51.2		878	12	-	421	-	9	33	475	1.353
51.3		5.542	124	28	9.292	179	133	418	10.174	15.716
51.4		3.518	82	49	4.318	88	161	236	4.934	8.452
51.5		1.855	36	46	2.914	20	57	114	3.187	5.042
51.6		1.118	25	86	1.724	41	27	56	1.959	3.077
51.7		84	3	7	176	-	3	10	199	283

**Tavola 3.34 segue - Addetti alle unità locali delle imprese e delle istituzioni per categoria posizionale, sesso, sezione, sottosezione, divisione, gruppo di attività economica e provincia**

ATTIVITÀ ECONOMICHE PROVINCE		DIPENDENTI DALLE UNITÀ LOCALI DELLE IMPRESE							Totale dipen- denti		Totale addetti	
		Dirigenti	Direttivi e qua- dri	Impiegati e operai (a)	Categorie spe- ciali	Apprendisti	Altro personale					
		DIPENDENTI DALLE UNITÀ LOCALI DELLE ISTITUZIONI										
		Indipendenti	Dirigenti e as- similati	Direttivi, fun- zionari collabo- ratori e assimi- lati	Assistenti, operatori, coa- diutori e assi- milati	-	-	Addetti ai ser- vizi ausiliari e assimilati				
<b>52</b>		<b>107.981</b>	<b>289</b>	<b>239</b>	<b>31.520</b>	<b>370</b>	<b>3.359</b>	<b>1.794</b>	<b>37.571</b>	<b>145.552</b>		
52.1		12.402	66	111	8.327	201	509	258	9.472	21.874		
52.2		22.453	11	-	3.334	17	568	263	4.193	26.646		
52.3		4.682	27	55	2.765	59	168	184	3.258	7.940		
52.4		50.084	181	66	16.137	91	1.564	1.054	19.093	69.177		
52.5		309	-	1	65	1	3	3	73	382		
52.6		15.314	2	6	447	-	410	3	868	16.182		
52.7		2.737	2	-	445	1	137	29	614	3.351		
<b>H</b>	<b>ALBERGHI E RISTORANTI</b>	<b>18.935</b>	<b>117</b>	<b>100</b>	<b>13.485</b>	<b>149</b>	<b>1.059</b>	<b>1.343</b>	<b>16.253</b>	<b>35.188</b>		
55		18.935	117	100	13.485	149	1.059	1.343	16.253	35.188		
55.1		1.024	52	68	4.149	56	52	462	4.839	5.863		
55.2		646	13	7	806	32	5	64	927	1.573		
55.3		7.055	41	12	3.480	39	352	398	4.322	11.377		
55.4		10.077	9	3	3.915	21	647	354	4.949	15.026		
55.5		133	2	10	1.135	1	3	65	1.216	1.349		
<b>I</b>	<b>TRASPORTI, MAGAZZINAGGIO E CO- MUNICAZIONI</b>	<b>9.076</b>	<b>480</b>	<b>1.688</b>	<b>40.786</b>	<b>9.743</b>	<b>190</b>	<b>7.724</b>	<b>60.611</b>	<b>69.687</b>		
<b>60</b>		<b>5.936</b>	<b>110</b>	<b>616</b>	<b>12.603</b>	<b>8.153</b>	<b>70</b>	<b>1.654</b>	<b>23.206</b>	<b>29.142</b>		
60.1		5	27	546	3.151	8.069	-	338	12.131	12.136		
60.2		5.928	83	70	9.440	84	69	1.316	11.062	16.990		
60.3		3	-	-	12	-	1	-	13	16		
61		64	14	415	2.695	1.432	33	183	4.772	4.836		
61.1		63	14	415	2.688	1.432	33	183	4.765	4.828		
61.2		1	-	-	7	-	-	-	7	8		
62		4	2	36	485	-	-	1	524	528		
62.1		1	1	36	474	-	-	1	512	513		
62.2		3	1	-	11	-	-	-	12	15		
62.3		-	-	-	-	-	-	-	-	-		
63		2.896	147	103	5.011	138	58	174	5.631	8.527		
63.1		1.021	17	8	1.120	40	6	13	1.204	2.225		
63.2		656	26	57	2.353	81	8	111	2.636	3.292		
63.3		901	94	37	1.042	17	30	29	1.249	2.150		
63.4		318	10	1	496	-	14	21	542	860		
64		176	207	518	19.992	20	29	5.712	26.478	26.654		
64.1		132	168	143	12.643	20	28	5.414	18.416	18.548		
64.2		44	39	375	7.349	-	1	298	8.062	8.106		
<b>J</b>	<b>INTERMEDIAZIONE MONETARIA E FI- NANZIARIA</b>	<b>4.511</b>	<b>2.118</b>	<b>1.809</b>	<b>19.737</b>	<b>2.196</b>	<b>105</b>	<b>621</b>	<b>26.586</b>	<b>31.097</b>		
<b>65</b>		<b>524</b>	<b>2.046</b>	<b>1.699</b>	<b>17.280</b>	<b>2.031</b>	<b>45</b>	<b>417</b>	<b>23.518</b>	<b>24.042</b>		
65.1		151	1.922	1.536	16.337	2.005	37	390	22.227	22.378		
65.2		373	124	163	943	26	8	27	1.291	1.664		
66		23	39	89	768	122	-	-	1.018	1.041		
66.0		23	39	89	768	122	-	-	1.018	1.041		
67		3.964	33	21	1.689	43	60	204	2.050	6.014		
67.1		281	2	6	165	-	9	25	207	488		
67.2		3.683	31	15	1.524	43	51	179	1.843	5.526		
<b>K</b>	<b>ATTIVITÀ IMMOBILIARI, NOLEGGIO, INFORMATICA, RICERCA, ALTRE AT- TIVITÀ PROFESSIONALI ED IMPRENDI- TORIALI</b>	<b>28.572</b>	<b>567</b>	<b>559</b>	<b>21.295</b>	<b>353</b>	<b>1.268</b>	<b>1.685</b>	<b>25.727</b>	<b>54.299</b>		
<b>70</b>		<b>1.017</b>	<b>12</b>	<b>3</b>	<b>490</b>	<b>7</b>	<b>34</b>	<b>86</b>	<b>632</b>	<b>1.649</b>		
70.1		257	5	-	90	3	8	23	129	386		
70.2		139	2	2	187	2	4	6	203	342		
70.3		621	5	1	213	2	22	57	300	921		
71		688	12	4	408	18	21	32	495	1.183		
71.1		76	6	3	206	16	4	4	239	315		
71.2		83	1	-	28	-	-	-	29	112		
71.3		139	5	1	110	1	8	5	130	269		
71.4		390	-	-	64	1	9	23	97	487		
72		2.406	74	70	2.854	48	49	102	3.197	5.603		
72.1		147	9	6	326	4	4	2	351	498		
72.2		628	31	15	713	14	15	31	819	1.447		
72.3		1.272	28	20	1.347	29	18	59	1.501	2.773		
72.4		4	-	-	2	-	-	-	2	6		
72.5		147	2	26	337	1	12	6	384	531		
72.6		208	4	3	129	-	-	4	140	348		
73		304	182	262	964	13	16	82	1.519	1.823		
73.1		243	156	209	816	13	8	63	1.265	1.508		
73.2		61	26	53	148	-	8	19	254	315		
74		24.157	287	220	16.579	267	1.148	1.383	19.884	44.041		
74.1		11.027	65	22	4.517	30	604	598	5.836	16.863		
74.2		7.021	55	25	1.718	43	366	258	2.465	9.486		
74.3		68	10	3	204	18	3	11	249	317		
74.4		440	22	14	346	3	22	11	418	858		
74.5		25	-	-	8	4	-	-	12	37		
74.6		452	15	11	2.488	67	2	254	2.837	3.289		
74.7		1.846	17	4	4.267	1	10	58	4.357	6.203		
74.8		3.278	103	141	3.031	101	141	193	3.710	6.988		

**Tavola 3.34 segue - Addetti alle unità locali delle imprese e delle istituzioni per categoria posizionale, sesso, sezione, sottosezione, divisione, gruppo di attività economica e provincia**

		DIPENDENTI DALLE UNITÀ LOCALI DELLE IMPRESE								
ATTIVITÀ ECONOMICHE PROVINCE		Dirigenti	Dirigenti e qua- dri	Impiegati e operai (a)	Categorie spe- ciali	Apprendisti	Altro personale			
		DIPENDENTI DALLE UNITÀ LOCALI DELLE ISTITUZIONI								
		Indipendenti	Dirigenti e as- similati	Dirigenti, fun- zionari collabo- ratori e assimi- lati	Assistenti, operatori, coa- diutori e assi- milati	-	-	Addetti ai ser- vizi ausiliari e assimilati	Totale dipen- denti	Totale addetti
<b>L</b>	<b>PUBBLICA AMMINISTRAZIONE E DI- FESA; ASSICURAZIONE SOCIALE OB- BLIGATORIA</b>	-	<b>1.782</b>	<b>13.732</b>	<b>62.846</b>	-	-	<b>14.417</b>	<b>92.777</b>	<b>92.777</b>
<b>75</b>		-	<b>1.782</b>	<b>13.732</b>	<b>62.846</b>	-	-	<b>14.417</b>	<b>92.777</b>	<b>92.777</b>
75.1		-	1.222	11.084	49.214	-	-	12.540	74.060	74.060
75.2		-	467	1.635	10.452	-	-	1.737	14.291	14.291
75.3		-	93	1.013	3.180	-	-	140	4.426	4.426
<b>M</b>	<b>ISTRUZIONE</b>	<b>2.307</b>	<b>869</b>	<b>59.580</b>	<b>49.129</b>	<b>319</b>	<b>58</b>	<b>17.533</b>	<b>127.488</b>	<b>129.795</b>
<b>80</b>		<b>2.307</b>	<b>869</b>	<b>59.580</b>	<b>49.129</b>	<b>319</b>	<b>58</b>	<b>17.533</b>	<b>127.488</b>	<b>129.795</b>
80.1		783	33	3.489	35.528	41	17	7.603	46.711	47.494
80.2		418	63	55.153	7.845	206	33	9.414	72.714	73.132
80.3		51	726	828	5.068	19	-	447	7.088	7.139
80.4		1.055	47	110	688	53	8	69	975	2.030
<b>N</b>	<b>SANITÀ E ALTRI SERVIZI SOCIALI</b>	<b>14.302</b>	<b>7.183</b>	<b>10.989</b>	<b>41.699</b>	<b>486</b>	<b>179</b>	<b>12.998</b>	<b>73.534</b>	<b>87.836</b>
<b>85</b>		<b>14.302</b>	<b>7.183</b>	<b>10.989</b>	<b>41.699</b>	<b>486</b>	<b>179</b>	<b>12.998</b>	<b>73.534</b>	<b>87.836</b>
85.1		12.325	6.600	9.510	34.548	220	173	10.737	61.788	74.113
85.2		166	58	57	144	-	3	46	308	474
85.3		1.811	525	1.422	7.007	266	3	2.215	11.438	13.249
<b>O</b>	<b>ALTRI SERVIZI PUBBLICI, SOCIALI E PERSONALI</b>	<b>17.537</b>	<b>2.144</b>	<b>2.992</b>	<b>17.124</b>	<b>139</b>	<b>1.991</b>	<b>3.747</b>	<b>28.137</b>	<b>45.674</b>
<b>90</b>		<b>322</b>	<b>36</b>	<b>110</b>	<b>5.606</b>	<b>26</b>	<b>1</b>	<b>989</b>	<b>6.768</b>	<b>7.090</b>
90.0		322	36	110	5.606	26	1	989	6.768	7.090
91		-	<b>1.389</b>	<b>1.704</b>	<b>3.490</b>	-	-	<b>640</b>	<b>7.223</b>	<b>7.223</b>
91.1		-	388	829	1.966	-	-	249	3.432	3.432
91.2		-	373	159	770	-	-	61	1.363	1.363
91.3		-	628	716	754	-	-	330	2.428	2.428
<b>92</b>		<b>4.198</b>	<b>701</b>	<b>1.170</b>	<b>5.319</b>	<b>100</b>	<b>56</b>	<b>1.631</b>	<b>8.977</b>	<b>13.175</b>
92.1		214	4	1	92	-	-	6	103	317
92.2		746	41	27	728	23	21	91	931	1.677
92.3		1.933	177	477	1.398	36	32	279	2.399	4.332
92.4		31	-	-	47	2	-	4	53	84
92.5		77	106	366	1.469	-	-	892	2.833	2.910
92.6		839	311	252	1.217	35	3	275	2.093	2.932
92.7		358	62	47	368	4	-	84	565	923
<b>93</b>		<b>13.017</b>	<b>18</b>	<b>8</b>	<b>2.709</b>	<b>13</b>	<b>1.934</b>	<b>487</b>	<b>5.169</b>	<b>18.186</b>
93.0		13.017	18	8	2.709	13	1.934	487	5.169	18.186
<b>TOTALE</b>		<b>306.960</b>	<b>17.815</b>	<b>94.723</b>	<b>488.613</b>	<b>16.530</b>	<b>18.888</b>	<b>66.436</b>	<b>703.005</b>	<b>1.009.965</b>
di cui addetti alle unità locali:										
- dell'industria in senso stretto (b)		38.926	1.144	2.404	97.859	1.977	5.513	1.836	110.733	149.659
- dei servizi		243.538	16.023	92.059	329.210	14.247	11.195	63.240	525.974	769.512
PROVINCIA DI:										
Trapani		27.163	1.339	7.550	34.923	1.076	1.652	5.669	52.209	79.372
Palermo		67.573	5.270	23.083	135.239	5.000	3.559	16.160	188.311	255.884
Messina		48.237	2.454	13.408	69.539	4.006	3.698	12.077	105.182	153.419
Agrigento		27.911	1.212	7.477	34.724	624	1.205	5.712	50.954	78.865
Caltanissetta		14.698	1.177	5.525	24.419	734	750	3.900	36.505	51.203
Enna		12.229	615	4.014	15.107	173	643	2.415	22.967	35.196
Catania		63.243	3.939	19.817	107.368	2.971	3.904	12.716	150.715	213.958
Ragusa		22.262	728	6.224	24.197	582	2.039	3.781	37.551	59.813
Siracusa		23.644	1.081	7.625	43.097	1.364	1.438	4.006	58.611	82.255
<b>TOTALE</b>		<b>306.960</b>	<b>17.815</b>	<b>94.723</b>	<b>488.613</b>	<b>16.530</b>	<b>18.888</b>	<b>66.436</b>	<b>703.005</b>	<b>1.009.965</b>



**Tavola 3.34 segue - Addetti alle unità locali delle imprese e delle istituzioni per categoria posizionale, sesso, sezione, sottosezione, divisione, gruppo di attività economica e provincia**

ATTIVITÀ ECONOMICHE PROVINCE		DIPENDENTI DALLE UNITÀ LOCALI DELLE IMPRESE							Totale dipen- denti	Totale addetti	
		Dirigenti	Direttivi e qua- dri	Impiegati e operai (a)	Categorie spe- ciali	Apprendisti	Altro personale				
		DIPENDENTI DALLE UNITÀ LOCALI DELLE ISTITUZIONI									
		Indipendenti	Dirigenti e as- similati	Direttivi, fun- zionari collabo- ratori e assimi- lati	Assistenti, operatori, coa- diutori e assimi- lati	-	-	Addetti ai ser- vizi ausiliari e assimilati			
		<b>MASCHI</b>									
<b>A</b>	<b>AGRICOLTURA, CACCIA E SILVICOL- TURA</b>	<b>1.348</b>	<b>39</b>	<b>51</b>	<b>1.495</b>	<b>17</b>	<b>9</b>	<b>66</b>	<b>1.677</b>	<b>3.025</b>	
<b>01</b>		<b>1.284</b>	<b>37</b>	<b>32</b>	<b>1.335</b>	<b>17</b>	<b>9</b>	<b>53</b>	<b>1.483</b>	<b>2.767</b>	
01.1		138	1	4	228	-	-	1	234	372	
01.2		67	-	-	8	-	1	-	9	76	
01.4		1.074	36	28	1.097	17	8	52	1.238	2.312	
01.5		5	-	-	2	-	-	-	2	7	
<b>02</b>		<b>64</b>	<b>2</b>	<b>19</b>	<b>160</b>	<b>-</b>	<b>-</b>	<b>13</b>	<b>194</b>	<b>258</b>	
02.0		64	2	19	160	-	-	13	194	258	
<b>B</b>	<b>PESCA, PISCICOLTURA E SERVIZI CONNESSI</b>	<b>1.635</b>	<b>10</b>	<b>1</b>	<b>1.676</b>	<b>55</b>	<b>30</b>	<b>613</b>	<b>2.385</b>	<b>4.020</b>	
<b>05</b>		<b>1.635</b>	<b>10</b>	<b>1</b>	<b>1.676</b>	<b>55</b>	<b>30</b>	<b>613</b>	<b>2.385</b>	<b>4.020</b>	
05.0		1.635	10	1	1.676	55	30	613	2.385	4.020	
<b>C</b>	<b>ESTRAZIONE DI MINERALI</b>	<b>418</b>	<b>32</b>	<b>75</b>	<b>2.767</b>	<b>10</b>	<b>19</b>	<b>27</b>	<b>2.930</b>	<b>3.348</b>	
<b>CA</b>	<b>ESTRAZIONE DI MINERALI ENER- GETICI</b>	<b>1</b>	<b>10</b>	<b>25</b>	<b>474</b>	<b>-</b>	<b>-</b>	<b>6</b>	<b>515</b>	<b>516</b>	
<b>10</b>		<b>-</b>	<b>-</b>	<b>-</b>	<b>-</b>	<b>-</b>	<b>-</b>	<b>-</b>	<b>-</b>	<b>-</b>	
10.1		-	-	-	-	-	-	-	-	-	
10.2		-	-	-	-	-	-	-	-	-	
10.3		-	-	-	-	-	-	-	-	-	
<b>11</b>		<b>1</b>	<b>10</b>	<b>25</b>	<b>474</b>	<b>-</b>	<b>-</b>	<b>6</b>	<b>515</b>	<b>516</b>	
11.1		1	10	24	392	-	-	6	432	433	
11.2		-	-	1	82	-	-	-	83	83	
<b>12</b>		<b>-</b>	<b>-</b>	<b>-</b>	<b>-</b>	<b>-</b>	<b>-</b>	<b>-</b>	<b>-</b>	<b>-</b>	
12.0		-	-	-	-	-	-	-	-	-	
<b>CB</b>	<b>ESTRAZIONE DI MINERALI NON ENER- GETICI</b>	<b>417</b>	<b>22</b>	<b>50</b>	<b>2.293</b>	<b>10</b>	<b>19</b>	<b>21</b>	<b>2.415</b>	<b>2.832</b>	
<b>13</b>		<b>-</b>	<b>-</b>	<b>-</b>	<b>-</b>	<b>-</b>	<b>-</b>	<b>-</b>	<b>-</b>	<b>-</b>	
13.1		-	-	-	-	-	-	-	-	-	
13.2		-	-	-	-	-	-	-	-	-	
<b>14</b>		<b>417</b>	<b>22</b>	<b>50</b>	<b>2.293</b>	<b>10</b>	<b>19</b>	<b>21</b>	<b>2.415</b>	<b>2.832</b>	
14.1		190	6	2	789	4	13	6	820	1.010	
14.2		132	2	-	328	-	5	2	337	469	
14.3		2	1	1	627	-	-	1	630	632	
14.4		53	10	38	314	6	1	3	372	425	
14.5		40	3	9	235	-	-	9	256	296	
<b>D</b>	<b>ATTIVITÀ MANIFATTURIERE</b>	<b>31.296</b>	<b>822</b>	<b>1.653</b>	<b>70.411</b>	<b>1.653</b>	<b>4.307</b>	<b>1.276</b>	<b>80.122</b>	<b>111.418</b>	
<b>DA</b>	<b>INDUSTRIE ALIMENTARI, DELLE BE- VANDE E DEL TABACCO</b>	<b>7.846</b>	<b>190</b>	<b>118</b>	<b>9.548</b>	<b>143</b>	<b>719</b>	<b>400</b>	<b>11.118</b>	<b>18.964</b>	
<b>15</b>		<b>7.844</b>	<b>187</b>	<b>113</b>	<b>9.164</b>	<b>143</b>	<b>719</b>	<b>400</b>	<b>10.726</b>	<b>18.570</b>	
15.1		93	2	35	352	40	7	136	572	665	
15.2		162	7	2	517	-	13	2	541	703	
15.3		291	28	8	972	17	9	6	1.040	1.331	
15.4		861	1	2	595	-	5	19	622	1.483	
15.5		346	10	9	387	4	17	19	446	792	
15.6		342	9	4	645	2	18	12	690	1.032	
15.7		49	2	-	240	-	2	1	245	294	
15.8		5.138	38	11	3.553	42	642	137	4.423	9.561	
15.9		562	90	42	1.903	38	6	68	2.147	2.709	
16		2	3	5	384	-	-	-	392	394	
16.0		2	3	5	384	-	-	-	392	394	
<b>DB</b>	<b>INDUSTRIE TESSILI E DELL'ABBIGLIA- MENTO</b>	<b>1.404</b>	<b>8</b>	<b>6</b>	<b>975</b>	<b>13</b>	<b>87</b>	<b>30</b>	<b>1.119</b>	<b>2.523</b>	
<b>17</b>		<b>297</b>	<b>2</b>	<b>2</b>	<b>384</b>	<b>7</b>	<b>40</b>	<b>17</b>	<b>452</b>	<b>749</b>	
17.1		3	-	-	80	-	-	-	80	83	
17.2		19	-	-	40	6	-	-	46	65	
17.3		1	-	-	1	-	-	-	1	2	
17.4		144	-	-	123	-	21	7	151	295	
17.5		54	-	1	57	1	7	10	76	130	
17.6		33	1	1	53	-	5	-	60	93	
17.7		43	1	-	30	-	7	-	38	81	
<b>18</b>		<b>1.107</b>	<b>6</b>	<b>4</b>	<b>591</b>	<b>6</b>	<b>47</b>	<b>13</b>	<b>667</b>	<b>1.774</b>	
18.1		9	-	-	5	-	-	-	5	14	
18.2		998	6	4	552	6	42	11	621	1.619	
18.3		100	-	-	34	-	5	2	41	141	
<b>DC</b>	<b>INDUSTRIE CONCIARIE, FABBRICA- ZIONE DI PRODOTTI IN CUOIO, PELLE E SIMILARI</b>	<b>248</b>	<b>-</b>	<b>-</b>	<b>361</b>	<b>-</b>	<b>37</b>	<b>13</b>	<b>411</b>	<b>659</b>	
<b>19</b>		<b>248</b>	<b>-</b>	<b>-</b>	<b>361</b>	<b>-</b>	<b>37</b>	<b>13</b>	<b>411</b>	<b>659</b>	
19.1		18	-	-	18	-	-	-	18	36	
19.2		80	-	-	83	-	14	8	105	185	
19.3		150	-	-	260	-	23	5	288	438	
<b>DD</b>	<b>INDUSTRIA DEL LEGNO E DEI PRO- DOTTI IN LEGNO</b>	<b>4.810</b>	<b>16</b>	<b>3</b>	<b>2.489</b>	<b>3</b>	<b>514</b>	<b>49</b>	<b>3.074</b>	<b>7.884</b>	
<b>20</b>		<b>4.810</b>	<b>16</b>	<b>3</b>	<b>2.489</b>	<b>3</b>	<b>514</b>	<b>49</b>	<b>3.074</b>	<b>7.884</b>	
20.1		143	-	-	153	-	10	1	164	307	
20.2		8	-	1	7	-	2	-	10	18	
20.3		3.804	9	1	1.610	-	404	41	2.065	5.869	
20.4		296	7	1	489	-	64	2	563	859	
20.5		559	-	-	230	3	34	5	272	831	

**Tavola 3.34 segue - Addetti alle unità locali delle imprese e delle istituzioni per categoria posizionale, sesso, sezione, sottosezione, divisione, gruppo di attività economica e provincia**

ATTIVITÀ ECONOMICHE PROVINCE		DIPENDENTI DALLE UNITÀ LOCALI DELLE IMPRESE							Totale dipen- denti		Totale addetti	
		Dirigenti	Direttivi e qua- dri	Impiegati e operai (a)	Categorie spe- ciali	Apprendisti	Altro personale					
		DIPENDENTI DALLE UNITÀ LOCALI DELLE ISTITUZIONI										
		Indipendenti	Dirigenti e as- similati	Direttivi, fun- zionari collabo- ratori e assimi- lati	Assistenti, operatori, coa- diutori e assimi- lati	-	-	Addetti ai ser- vizi ausiliari e assimilati				
<b>DE</b>	<b>FABBRICAZIONE DELLA PASTA-CARTA, DELLA CARTA E DEI PRODOTTI DI CARTA; STAMPA ED EDITORIA</b>	<b>1.644</b>	<b>26</b>	<b>23</b>	<b>2.654</b>	<b>80</b>	<b>261</b>	<b>57</b>	<b>3.101</b>	<b>4.745</b>		
<b>21</b>		<b>167</b>	<b>10</b>	<b>9</b>	<b>591</b>	<b>3</b>	<b>43</b>	<b>8</b>	<b>664</b>	<b>831</b>		
21.1		3	1	-	41	-	-	-	42	45		
21.2		164	9	9	550	3	43	8	622	786		
<b>22</b>		<b>1.477</b>	<b>16</b>	<b>14</b>	<b>2.063</b>	<b>77</b>	<b>218</b>	<b>49</b>	<b>2.437</b>	<b>3.914</b>		
22.1		250	9	7	598	72	9	15	710	960		
22.2		1.209	7	7	1.458	5	209	32	1.718	2.927		
22.3		18	-	-	7	-	-	2	9	27		
<b>DF</b>	<b>FABBRICAZIONE DI COKE, RAFFINERIE DI PETROLIO, TRATTAMENTO DEI COMBUSTIBILI NUCLEARI</b>	<b>65</b>	<b>60</b>	<b>455</b>	<b>6.100</b>	<b>315</b>	<b>1</b>	<b>7</b>	<b>6.938</b>	<b>7.003</b>		
<b>23</b>		<b>65</b>	<b>60</b>	<b>455</b>	<b>6.100</b>	<b>315</b>	<b>1</b>	<b>7</b>	<b>6.938</b>	<b>7.003</b>		
23.1		-	-	-	-	-	-	-	-	-		
23.2		65	60	455	6.100	315	1	7	6.938	7.003		
23.3		-	-	-	-	-	-	-	-	-		
<b>DG</b>	<b>FABBRICAZIONE DI PRODOTTI CHIMICI E DI FIBRE SINTETICHE E ARTIFICIALI</b>	<b>280</b>	<b>105</b>	<b>437</b>	<b>5.955</b>	<b>114</b>	<b>25</b>	<b>218</b>	<b>6.854</b>	<b>7.134</b>		
<b>24</b>		<b>280</b>	<b>105</b>	<b>437</b>	<b>5.955</b>	<b>114</b>	<b>25</b>	<b>218</b>	<b>6.854</b>	<b>7.134</b>		
24.1		52	31	295	4.390	69	7	5	4.797	4.849		
24.2		13	1	3	64	2	-	-	70	83		
24.3		72	7	4	235	-	15	2	263	335		
24.4		26	54	127	894	15	2	210	1.302	1.328		
24.5		55	10	7	237	26	1	1	282	337		
24.6		62	2	1	135	2	-	-	140	202		
24.7		-	-	-	-	-	-	-	-	-		
<b>DH</b>	<b>FABBRICAZIONE DI ARTICOLI IN GOMMA E MATERIE PLASTICHE</b>	<b>467</b>	<b>29</b>	<b>45</b>	<b>2.507</b>	<b>43</b>	<b>54</b>	<b>31</b>	<b>2.709</b>	<b>3.176</b>		
<b>25</b>		<b>467</b>	<b>29</b>	<b>45</b>	<b>2.507</b>	<b>43</b>	<b>54</b>	<b>31</b>	<b>2.709</b>	<b>3.176</b>		
25.1		105	5	18	989	2	10	-	1.024	1.129		
25.2		362	24	27	1.518	41	44	31	1.685	2.047		
<b>DI</b>	<b>FABBRICAZIONE DI PRODOTTI DELLA LAVORAZIONE DI MINERALI NON METALLIFERI</b>	<b>3.237</b>	<b>93</b>	<b>86</b>	<b>9.860</b>	<b>212</b>	<b>406</b>	<b>84</b>	<b>10.741</b>	<b>13.978</b>		
<b>26</b>		<b>3.237</b>	<b>93</b>	<b>86</b>	<b>9.860</b>	<b>212</b>	<b>406</b>	<b>84</b>	<b>10.741</b>	<b>13.978</b>		
26.1		366	5	7	584	13	50	2	661	1.027		
26.2		308	9	23	793	97	37	12	977	1.285		
26.3		27	3	1	76	1	4	-	85	112		
26.4		188	3	2	799	-	11	8	823	1.011		
26.5		74	20	38	1.177	69	3	-	1.307	1.381		
26.6		821	42	11	4.048	10	62	28	4.201	5.022		
26.7		1.417	10	3	2.245	22	233	34	2.547	3.964		
26.8		36	1	1	132	-	6	-	140	176		
<b>DJ</b>	<b>PRODUZIONE DI METALLO E FABBRICAZIONE DI PRODOTTI IN METALLO</b>	<b>5.157</b>	<b>81</b>	<b>56</b>	<b>9.338</b>	<b>94</b>	<b>1.204</b>	<b>113</b>	<b>10.886</b>	<b>16.043</b>		
<b>27</b>		<b>109</b>	<b>12</b>	<b>20</b>	<b>1.241</b>	<b>11</b>	<b>44</b>	<b>8</b>	<b>1.336</b>	<b>1.445</b>		
27.1		1	2	8	201	8	-	-	219	220		
27.2		16	7	12	464	-	11	2	496	512		
27.3		30	2	-	106	-	9	6	123	153		
27.4		22	-	-	381	3	12	-	396	418		
27.5		40	1	-	89	-	12	-	102	142		
<b>28</b>		<b>5.048</b>	<b>69</b>	<b>36</b>	<b>8.097</b>	<b>83</b>	<b>1.160</b>	<b>105</b>	<b>9.550</b>	<b>14.598</b>		
28.1		1.686	36	24	4.845	60	572	41	5.578	7.264		
28.2		57	2	-	146	1	17	4	170	227		
28.3		2	3	2	167	-	-	-	172	174		
28.4		27	4	1	132	-	2	-	139	166		
28.5		510	12	4	1.286	9	67	32	1.410	1.920		
28.6		53	4	2	187	3	7	4	207	260		
28.7		2.713	8	3	1.334	10	495	24	1.874	4.587		
<b>DK</b>	<b>FABBRICAZIONE DI MACCHINE ED APPARECCHI MECCANICI, COMPRESI L'INSTALLAZIONE, IL MONTAGGIO, LA RIPARAZIONE E LA MANUTENZIONE</b>	<b>1.106</b>	<b>45</b>	<b>32</b>	<b>3.216</b>	<b>89</b>	<b>311</b>	<b>18</b>	<b>3.711</b>	<b>4.817</b>		
<b>29</b>		<b>1.106</b>	<b>45</b>	<b>32</b>	<b>3.216</b>	<b>89</b>	<b>311</b>	<b>18</b>	<b>3.711</b>	<b>4.817</b>		
29.1		143	5	3	288	2	35	3	336	479		
29.2		488	13	10	1.395	9	167	14	1.608	2.096		
29.3		309	11	7	501	56	64	-	639	948		
29.4		7	1	-	15	-	2	-	18	25		
29.5		149	15	11	909	20	43	1	999	1.148		
29.6		-	-	-	-	-	-	-	-	-		
29.7		10	-	1	108	2	-	-	111	121		

**Tavola 3.34 segue - Addetti alle unità locali delle imprese e delle istituzioni per categoria posizionale, sesso, sezione, sottosezione, divisione, gruppo di attività economica e provincia**

ATTIVITÀ ECONOMICHE PROVINCE		DIPENDENTI DALLE UNITÀ LOCALI DELLE IMPRESE							Totale dipen- denti	Totale addetti
		Dirigenti	Direttivi e qua- dri	Impiegati e operai (a)	Categorie speciali	Apprendisti	Altro personale			
		DIPENDENTI DALLE UNITÀ LOCALI DELLE ISTITUZIONI								
DL	Indipendenti	Dirigenti e as- similati	Direttivi, fun- zionari collabo- ratori e assimi- lati	Assistenti, operatori, coa- diutori e assi- milati	-	-	Addetti ai ser- vizi ausiliari e assimilati			
<b>DL</b>	<b>FABBRICAZIONE DI MACCHINE ELETTRICHE E DI APPARECCHIATURE ELETTRICHE ED OTTICHE</b>	<b>2.411</b>	<b>89</b>	<b>96</b>	<b>6.547</b>	<b>223</b>	<b>218</b>	<b>62</b>	<b>7.235</b>	<b>9.646</b>
30		19	1	-	22	3	-	4	30	49
30.0		19	1	-	22	3	-	4	30	49
31		543	36	38	3.483	31	129	10	3.727	4.270
31.1		96	9	8	533	1	38	8	597	693
31.2		49	13	20	437	3	23	1	497	546
31.3		10	-	7	256	8	11	-	282	292
31.4		13	-	-	-	-	-	-	-	13
31.5		152	-	-	160	-	17	1	178	330
31.6		223	14	3	2.097	19	40	-	2.173	2.396
32		682	43	55	2.412	170	49	16	2.745	3.427
32.1		9	22	23	729	121	4	5	904	913
32.2		665	21	32	1.680	49	45	11	1.838	2.503
32.3		8	-	-	3	-	-	-	3	11
33		1.167	9	3	630	19	40	32	733	1.900
33.1		965	7	2	277	1	27	26	340	1.305
33.2		47	2	-	276	17	6	3	304	351
33.3		9	-	1	14	-	1	-	16	25
33.4		143	-	-	55	1	6	3	65	208
33.5		3	-	-	8	-	-	-	8	11
<b>DM</b>	<b>FABBRICAZIONE DI MEZZI DI TRASPORTO</b>	<b>362</b>	<b>55</b>	<b>290</b>	<b>8.510</b>	<b>315</b>	<b>135</b>	<b>159</b>	<b>9.464</b>	<b>9.826</b>
34		71	13	133	3.522	36	39	51	3.794	3.865
34.1		1	8	132	2.835	36	-	45	3.056	3.057
34.2		37	2	-	275	-	33	2	312	349
34.3		33	3	1	412	-	6	4	426	459
35		291	42	157	4.988	279	96	108	5.670	5.961
35.1		256	27	114	3.525	8	86	102	3.862	4.118
35.2		13	13	36	1.356	271	-	5	1.681	1.694
35.3		-	2	7	90	-	-	1	100	100
35.4		17	-	-	9	-	7	-	16	33
35.5		5	-	-	8	-	3	-	11	16
<b>DN</b>	<b>ALTRE INDUSTRIE MANIFATTURIERE</b>	<b>2.259</b>	<b>25</b>	<b>6</b>	<b>2.351</b>	<b>9</b>	<b>335</b>	<b>35</b>	<b>2.761</b>	<b>5.020</b>
36		2.187	24	6	2.274	9	331	25	2.669	4.856
36.1		1.713	9	3	1.759	6	205	14	1.996	3.709
36.2		320	11	3	386	2	108	7	517	837
36.3		11	-	-	6	-	-	-	6	17
36.4		19	1	-	14	-	4	1	20	39
36.5		19	-	-	14	1	-	-	15	34
36.6		105	3	-	95	-	14	3	115	220
37		72	1	-	77	-	4	10	92	164
37.1		42	-	-	53	-	4	4	61	103
37.2		30	1	-	24	-	-	6	31	61
<b>E</b>	<b>PRODUZIONE E DISTRIBUZIONE DI ENERGIA ELETTRICA, GAS E ACQUA</b>	<b>284</b>	<b>209</b>	<b>551</b>	<b>11.118</b>	<b>178</b>	<b>7</b>	<b>155</b>	<b>12.218</b>	<b>12.502</b>
40		37	128	320	9.255	15	2	19	9.739	9.776
40.1		9	110	292	8.481	8	1	3	8.895	8.904
40.2		28	18	28	774	7	1	16	844	872
40.3		-	-	-	-	-	-	-	-	-
41		247	81	231	1.863	163	5	136	2.479	2.726
41.0		247	81	231	1.863	163	5	136	2.479	2.726
<b>F</b>	<b>COSTRUZIONI</b>	<b>19.844</b>	<b>565</b>	<b>196</b>	<b>54.759</b>	<b>215</b>	<b>2.109</b>	<b>606</b>	<b>58.450</b>	<b>78.294</b>
45		19.844	565	196	54.759	215	2.109	606	58.450	78.294
45.1		852	9	10	1.271	2	18	35	1.345	2.197
45.2		13.456	475	146	44.369	160	1.151	452	46.753	60.209
45.3		3.060	75	40	7.397	51	688	64	8.315	11.375
45.4		2.443	6	-	1.682	2	251	53	1.994	4.437
45.5		33	-	-	40	-	1	2	43	76
<b>G</b>	<b>COMMERCIO ALL'INGROSSO E AL DETTAGLIO; RIPARAZIONE DI AUTOVEICOLI, MOTOCICLI E DI BENI PERSONALI E PER LA CASA</b>	<b>102.131</b>	<b>577</b>	<b>528</b>	<b>44.879</b>	<b>664</b>	<b>4.653</b>	<b>2.178</b>	<b>53.479</b>	<b>155.610</b>
50		20.271	93	142	9.824	111	2.498	311	12.979	33.250
50.1		1.376	58	123	3.007	72	77	65	3.402	4.778
50.2		14.351	14	4	4.402	25	2.209	137	6.791	21.142
50.3		1.503	15	7	996	6	80	31	1.135	2.638
50.4		925	1	3	246	1	36	11	298	1.223
50.5		2.116	5	5	1.173	7	96	67	1.353	3.469
51		14.498	291	203	16.243	315	334	847	18.233	32.731
51.1		4.049	45	4	1.163	36	47	132	1.427	5.476
51.2		705	10	-	349	-	9	33	401	1.106
51.3		4.671	116	25	7.794	175	99	372	8.581	13.252
51.4		2.612	63	43	3.017	55	98	158	3.434	6.046
51.5		1.509	32	45	2.450	20	55	100	2.702	4.211
51.6		884	22	80	1.343	29	24	42	1.540	2.424
51.7		68	3	6	127	-	2	10	148	216

**Tavola 3.34 segue - Addetti alle unità locali delle imprese e delle istituzioni per categoria posizionale, sesso, sezione, sottosezione, divisione, gruppo di attività economica e provincia**

ATTIVITÀ ECONOMICHE PROVINCE	DIPENDENTI DALLE UNITÀ LOCALI DELLE IMPRESE							Totale dipen- denti	Totale addetti
	Dirigenti	Direttivi e qua- dri	Impiegati e operai (a)	Categorie spe- ciali	Apprendisti	Altro personale			
	DIPENDENTI DALLE UNITÀ LOCALI DELLE ISTITUZIONI								
	Indipendenti	Dirigenti e as- similati	Direttivi, fun- zionari collabo- ratori e assimi- lati	Assistenti, operatori, coa- diutori e assi- milati	-	-	Addetti ai ser- vizi ausiliari e assimilati		
<b>52</b>	<b>67.362</b>	<b>193</b>	<b>183</b>	<b>18.812</b>	<b>238</b>	<b>1.821</b>	<b>1.020</b>	<b>22.267</b>	<b>89.629</b>
52.1	6.160	56	104	4.986	149	237	130	5.662	11.822
52.2	14.322	9	-	2.580	11	414	186	3.200	17.522
52.3	2.293	14	24	1.248	26	63	93	1.468	3.761
52.4	28.420	110	51	9.216	51	604	581	10.613	39.033
52.5	224	-	-	43	1	2	3	49	273
52.6	13.441	2	4	346	-	376	2	730	14.171
52.7	2.502	2	-	393	-	125	25	545	3.047
<b>H</b>	<b>12.623</b>	<b>99</b>	<b>93</b>	<b>10.877</b>	<b>122</b>	<b>963</b>	<b>987</b>	<b>13.141</b>	<b>25.764</b>
<b>55</b>	<b>12.623</b>	<b>99</b>	<b>93</b>	<b>10.877</b>	<b>122</b>	<b>963</b>	<b>987</b>	<b>13.141</b>	<b>25.764</b>
55.1	659	47	64	2.992	42	42	317	3.504	4.163
55.2	445	10	6	428	25	5	43	517	962
55.3	4.590	31	12	3.056	35	320	314	3.768	8.358
55.4	6.831	9	3	3.472	19	593	295	4.391	11.222
55.5	98	2	8	929	1	3	18	961	1.059
<b>I</b>	<b>8.033</b>	<b>419</b>	<b>1.595</b>	<b>32.938</b>	<b>9.382</b>	<b>151</b>	<b>6.830</b>	<b>51.315</b>	<b>59.348</b>
<b>60</b>	<b>5.442</b>	<b>99</b>	<b>595</b>	<b>11.503</b>	<b>7.814</b>	<b>65</b>	<b>1.635</b>	<b>21.711</b>	<b>27.153</b>
60.1	2	26	532	2.848	7.730	-	338	11.474	11.476
60.2	5.437	73	63	8.643	84	64	1.297	10.224	15.661
60.3	3	-	-	12	-	1	-	13	16
61	60	13	414	2.405	1.429	33	183	4.477	4.537
61.1	59	13	414	2.398	1.429	33	183	4.470	4.529
61.2	1	-	-	7	-	-	-	7	8
62	4	2	35	406	-	-	1	444	448
62.1	1	1	35	396	-	-	1	433	434
62.2	3	1	-	10	-	-	-	11	14
62.3	-	-	-	-	-	-	-	-	-
<b>63</b>	<b>2.389</b>	<b>126</b>	<b>82</b>	<b>4.034</b>	<b>127</b>	<b>32</b>	<b>141</b>	<b>4.542</b>	<b>6.931</b>
63.1	949	15	8	1.012	37	6	13	1.091	2.040
63.2	578	25	54	2.095	80	8	103	2.365	2.943
63.3	588	77	19	519	10	5	14	644	1.232
63.4	274	9	1	408	-	13	11	442	716
<b>64</b>	<b>138</b>	<b>179</b>	<b>469</b>	<b>14.590</b>	<b>12</b>	<b>21</b>	<b>4.870</b>	<b>20.141</b>	<b>20.279</b>
64.1	98	140	109	8.527	12	20	4.648	13.456	13.554
64.2	40	39	360	6.063	-	1	222	6.685	6.725
<b>J</b>	<b>3.259</b>	<b>1.894</b>	<b>1.483</b>	<b>14.605</b>	<b>1.686</b>	<b>55</b>	<b>391</b>	<b>20.114</b>	<b>23.373</b>
<b>65</b>	<b>468</b>	<b>1.842</b>	<b>1.380</b>	<b>13.377</b>	<b>1.538</b>	<b>31</b>	<b>268</b>	<b>18.436</b>	<b>18.904</b>
65.1	147	1.724	1.245	12.839	1.516	29	250	17.603	17.750
65.2	321	118	135	538	22	2	18	833	1.154
<b>66</b>	<b>18</b>	<b>29</b>	<b>88</b>	<b>548</b>	<b>120</b>	<b>-</b>	<b>-</b>	<b>785</b>	<b>803</b>
66.0	18	29	88	548	120	-	-	785	803
<b>67</b>	<b>2.773</b>	<b>23</b>	<b>15</b>	<b>680</b>	<b>28</b>	<b>24</b>	<b>123</b>	<b>893</b>	<b>3.666</b>
67.1	232	2	5	81	-	6	18	112	344
67.2	2.541	21	10	599	28	18	105	781	3.322
<b>K</b>	<b>23.191</b>	<b>448</b>	<b>435</b>	<b>13.347</b>	<b>266</b>	<b>697</b>	<b>992</b>	<b>16.185</b>	<b>39.376</b>
<b>70</b>	<b>815</b>	<b>7</b>	<b>3</b>	<b>297</b>	<b>7</b>	<b>18</b>	<b>50</b>	<b>382</b>	<b>1.197</b>
70.1	200	3	-	47	3	4	10	67	267
70.2	124	2	2	132	2	3	6	147	271
70.3	491	2	1	118	2	11	34	168	659
<b>71</b>	<b>526</b>	<b>10</b>	<b>3</b>	<b>315</b>	<b>16</b>	<b>20</b>	<b>22</b>	<b>386</b>	<b>912</b>
71.1	62	6	2	144	14	3	3	172	234
71.2	77	1	-	27	-	-	-	28	105
71.3	126	3	1	96	1	8	3	112	238
71.4	261	-	-	48	1	9	16	74	335
<b>72</b>	<b>1.685</b>	<b>58</b>	<b>62</b>	<b>1.581</b>	<b>24</b>	<b>30</b>	<b>50</b>	<b>1.805</b>	<b>3.490</b>
72.1	103	9	6	204	3	4	1	227	330
72.2	466	26	14	459	11	11	18	539	1.005
72.3	834	18	16	556	10	4	24	628	1.462
72.4	3	-	-	-	-	-	-	-	3
72.5	120	2	24	294	-	11	4	335	455
72.6	159	3	2	68	-	-	3	76	235
<b>73</b>	<b>226</b>	<b>153</b>	<b>166</b>	<b>672</b>	<b>11</b>	<b>5</b>	<b>61</b>	<b>1.068</b>	<b>1.294</b>
73.1	198	130	135	570	11	4	52	902	1.100
73.2	28	23	31	102	-	1	9	166	194
<b>74</b>	<b>19.939</b>	<b>220</b>	<b>201</b>	<b>10.482</b>	<b>208</b>	<b>624</b>	<b>809</b>	<b>12.544</b>	<b>32.483</b>
74.1	9.167	49	16	1.918	16	252	225	2.476	11.643
74.2	6.540	35	24	1.208	24	276	131	1.698	8.238
74.3	60	8	3	180	18	2	5	216	276
74.4	329	17	13	209	2	13	7	261	590
74.5	16	-	-	3	4	-	-	7	23
74.6	423	14	11	2.349	66	2	252	2.694	3.117
74.7	998	14	2	2.440	1	8	47	2.512	3.510
74.8	2.406	83	132	2.175	77	71	142	2.680	5.086

**Tavola 3.34 segue - Addetti alle unità locali delle imprese e delle istituzioni per categoria posizionale, sesso, sezione, sottosezione, divisione, gruppo di attività economica e provincia**

ATTIVITÀ ECONOMICHE PROVINCE		DIPENDENTI DALLE UNITÀ LOCALI DELLE IMPRESE							Totale dipen- denti	Totale addetti
		Dirigenti	Dirigenti e qua- dri	Impiegati e operai (a)	Categorie spe- ciali	Apprendisti	Altro personale			
		DIPENDENTI DALLE UNITÀ LOCALI DELLE ISTITUZIONI								
		Indipendenti	Dirigenti e as- similati	Dirigenti, fun- zionari collabo- ratori e assi- milati	Assistenti, operatori, coa- diutori e assi- milati	-	-	Addetti ai ser- vizi ausiliari e assimilati		
<b>L</b>	<b>PUBBLICA AMMINISTRAZIONE E DI- FESA; ASSICURAZIONE SOCIALE OB- BLIGATORIA</b>	-	1.452	9.510	44.235	-	-	11.371	66.568	66.568
75		-	1.452	9.510	44.235	-	-	11.371	66.568	66.568
75.1		-	1.006	7.767	33.804	-	-	9.775	52.352	52.352
75.2		-	362	1.089	8.383	-	-	1.497	11.331	11.331
75.3		-	84	654	2.048	-	-	99	2.885	2.885
<b>M</b>	<b>ISTRUZIONE</b>	1.251	646	24.427	11.464	95	11	9.578	46.221	47.472
80		1.251	646	24.427	11.464	95	11	9.578	46.221	47.472
80.1		174	8	918	4.249	3	-	3.090	8.268	8.442
80.2		254	40	23.021	3.556	60	8	6.124	32.809	33.063
80.3		37	555	433	3.325	8	-	324	4.645	4.682
80.4		786	43	55	334	24	3	40	499	1.285
<b>N</b>	<b>SANITÀ E ALTRI SERVIZI SOCIALI</b>	10.989	5.455	6.649	19.496	167	44	6.668	38.479	49.468
85		10.989	5.455	6.649	19.496	167	44	6.668	38.479	49.468
85.1		10.051	5.054	6.000	16.909	97	42	5.910	34.012	44.063
85.2		144	57	52	123	-	1	46	279	423
85.3		794	344	597	2.464	70	1	712	4.188	4.982
<b>O</b>	<b>ALTRI SERVIZI PUBBLICI, SOCIALI E PERSONALI</b>	11.415	1.893	2.267	12.315	74	662	3.028	20.239	31.654
90		279	35	90	4.684	11	1	962	5.783	6.062
90.0		279	35	90	4.684	11	1	962	5.783	6.062
91		-	1.229	1.282	2.330	-	-	509	5.350	5.350
91.1		-	340	629	1.343	-	-	191	2.503	2.503
91.2		-	332	108	460	-	-	40	940	940
91.3		-	557	545	527	-	-	278	1.907	1.907
92		3.250	617	890	3.939	59	49	1.335	6.889	10.139
92.1		156	2	1	77	-	-	5	85	241
92.2		633	37	22	584	15	19	73	750	1.383
92.3		1.483	155	431	1.136	24	28	217	1.991	3.474
92.4		26	-	-	41	2	-	3	46	72
92.5		43	77	202	825	-	-	704	1.808	1.851
92.6		648	287	201	1.022	14	2	259	1.785	2.433
92.7		261	59	33	254	4	-	74	424	685
93		7.886	12	5	1.362	4	612	222	2.217	10.103
93.0		7.886	12	5	1.362	4	612	222	2.217	10.103
<b>TOTALE</b>		<b>227.717</b>	<b>14.560</b>	<b>49.514</b>	<b>346.382</b>	<b>14.584</b>	<b>13.717</b>	<b>44.766</b>	<b>483.523</b>	<b>711.240</b>
di cui addetti alle unità locali:										
- dell'industria in senso stretto (b)		31.998	1.063	2.279	84.296	1.841	4.333	1.458	95.270	127.268
- dei servizi		172.892	12.883	46.967	204.156	12.456	7.236	42.023	325.741	498.633
PROVINCIA DI:										
Trapani		20.250	1.148	3.947	25.049	896	1.282	3.835	36.157	56.407
Palermo		50.338	4.162	11.937	94.199	4.343	2.656	10.888	128.185	178.523
Messina		35.413	1.962	6.990	48.572	3.688	2.553	7.715	71.480	106.893
Agrigento		21.113	1.006	3.939	25.137	571	937	4.301	35.891	57.004
Caltanissetta		10.783	959	2.834	18.360	666	548	2.727	26.094	36.877
Enna		9.095	508	2.096	10.102	124	452	1.632	14.914	24.009
Catania		47.025	3.274	9.919	75.338	2.595	2.884	8.646	102.656	149.681
Ragusa		16.396	621	3.611	16.819	463	1.395	2.359	25.268	41.664
Siracusa		17.304	920	4.241	32.806	1.238	1.010	2.663	42.878	60.182
<b>TOTALE</b>		<b>227.717</b>	<b>14.560</b>	<b>49.514</b>	<b>346.382</b>	<b>14.584</b>	<b>13.717</b>	<b>44.766</b>	<b>483.523</b>	<b>711.240</b>

**Tavola 3.34 segue - Addetti alle unità locali delle imprese e delle istituzioni per categoria posizionale, sesso, sezione, sottosezione, divisione, gruppo di attività economica e provincia**

ATTIVITÀ ECONOMICHE PROVINCE		DIPENDENTI DALLE UNITÀ LOCALI DELLE IMPRESE						Totale dipen- denti		Totale addetti	
		Dirigenti	Direttivi e qua- dri	Impiegati e operai (a)	Categorie spe- ciali	Apprendisti	Altro personale				
		DIPENDENTI DALLE UNITÀ LOCALI DELLE ISTITUZIONI									
		Indipendenti	Dirigenti e as- similati	Direttivi, fun- zionari collabo- ratori e assimi- lati	Assistenti, operatori, coa- diutori e assimi- lati	-	-	Addetti ai ser- vizi ausiliari e assimilati			
		<b>FEMMINE</b>									
<b>A</b>	<b>AGRICOLTURA, CACCIA E SILVICOL- TURA</b>	224	-	3	253	-	-	22	278	502	
01		216	-	1	238	-	-	21	260	476	
01.1		28	-	-	17	-	-	2	19	47	
01.2		20	-	-	4	-	-	2	6	26	
01.4		168	-	1	217	-	-	17	235	403	
01.5		-	-	-	-	-	-	-	-	-	
02		8	-	2	15	-	-	1	18	26	
02.0		8	-	2	15	-	-	1	18	26	
<b>B</b>	<b>PESCA, PISCICOLTURA E SERVIZI CONNESSI</b>	55	2	-	25	-	-	-	27	82	
05		55	2	-	25	-	-	-	27	82	
05.0		55	2	-	25	-	-	-	27	82	
<b>C</b>	<b>ESTRAZIONE DI MINERALI</b>	44	2	3	88	-	1	3	97	141	
<b>CA</b>	<b>ESTRAZIONE DI MINERALI ENERGE- TICI</b>	-	-	-	21	-	-	-	21	21	
10		-	-	-	-	-	-	-	-	-	
10.1		-	-	-	-	-	-	-	-	-	
10.2		-	-	-	-	-	-	-	-	-	
10.3		-	-	-	-	-	-	-	-	-	
11		-	-	-	21	-	-	-	21	21	
11.1		-	-	-	21	-	-	-	21	21	
11.2		-	-	-	-	-	-	-	-	-	
12		-	-	-	-	-	-	-	-	-	
12.0		-	-	-	-	-	-	-	-	-	
<b>CB</b>	<b>ESTRAZIONE DI MINERALI NON ENER- GETICI</b>	44	2	3	67	-	1	3	76	120	
13		-	-	-	-	-	-	-	-	-	
13.1		-	-	-	-	-	-	-	-	-	
13.2		-	-	-	-	-	-	-	-	-	
14		44	2	3	67	-	1	3	76	120	
14.1		16	-	-	17	-	1	1	19	35	
14.2		16	-	-	16	-	-	-	16	32	
14.3		-	-	-	1	-	-	-	1	1	
14.4		6	1	2	22	-	-	-	25	31	
14.5		6	1	1	11	-	-	2	15	21	
<b>D</b>	<b>ATTIVITÀ MANIFATTURIERE</b>	6.858	72	62	12.478	103	1.179	370	14.264	21.122	
<b>DA</b>	<b>INDUSTRIE ALIMENTARI, DELLE BE- VANDE E DEL TABACCO</b>	2.881	21	3	2.355	13	257	80	2.729	5.610	
15		2.881	21	2	2.218	13	257	80	2.591	5.472	
15.1		26	-	-	107	-	3	4	114	140	
15.2		33	1	-	651	-	13	9	674	707	
15.3		60	2	-	281	1	5	4	293	353	
15.4		201	-	-	27	-	-	2	29	230	
15.5		105	1	-	87	-	-	-	88	193	
15.6		44	-	-	28	-	-	-	28	72	
15.7		14	-	-	15	-	-	-	15	29	
15.8		2.316	9	1	762	9	232	56	1.069	3.385	
15.9		82	8	1	260	3	4	5	281	363	
16		-	-	1	137	-	-	-	138	138	
16.0		-	-	1	137	-	-	-	138	138	
<b>DB</b>	<b>INDUSTRIE TESSILI E DELL'ABBIGLIA- MENTO</b>	1.367	5	1	3.408	14	556	81	4.065	5.432	
17		319	4	-	804	10	173	10	1.001	1.320	
17.1		-	2	-	94	-	-	-	96	96	
17.2		29	-	-	72	-	-	-	72	101	
17.3		4	-	-	-	-	-	-	-	4	
17.4		59	1	-	157	-	31	-	189	248	
17.5		90	-	-	115	-	36	1	152	242	
17.6		70	1	-	221	3	32	7	264	334	
17.7		67	-	-	145	7	74	2	228	295	
18		1.048	1	1	2.604	4	383	71	3.064	4.112	
18.1		14	-	-	7	-	2	-	9	23	
18.2		945	1	1	2.504	4	375	69	2.954	3.899	
18.3		89	-	-	93	-	6	2	101	190	
<b>DC</b>	<b>INDUSTRIE CONCIARIE, FABBRICA- ZIONE DI PRODOTTI IN CUOIO, PELLE E SIMILARI</b>	85	-	-	241	-	54	2	297	382	
19		85	-	-	241	-	54	2	297	382	
19.1		4	-	-	5	-	7	-	12	16	
19.2		38	-	-	86	-	30	2	118	156	
19.3		43	-	-	150	-	17	-	167	210	
<b>DD</b>	<b>INDUSTRIA DEL LEGNO E DEI PRO- DOTTI IN LEGNO</b>	292	1	-	117	-	10	4	132	424	
20		292	1	-	117	-	10	4	132	424	
20.1		15	-	-	10	-	1	-	11	26	
20.2		1	-	-	-	-	-	-	-	1	
20.3		86	1	-	71	-	1	3	76	162	
20.4		50	-	-	27	-	2	-	29	79	
20.5		140	-	-	9	-	6	1	16	156	

**Tavola 3.34 segue - Addetti alle unità locali delle imprese e delle istituzioni per categoria posizionale, sesso, sezione, sottosezione, divisione, gruppo di attività economica e provincia**

ATTIVITÀ ECONOMICHE PROVINCE		DIPENDENTI DALLE UNITÀ LOCALI DELLE IMPRESE								Totale dipen- denti	Totale addetti
		Dirigenti	Direttivi e qua- dri	Impiegati e operai (a)	Categorie spe- ciali	Apprendisti	Altro personale	DIPENDENTI DALLE UNITÀ LOCALI DELLE ISTITUZIONI			
		Indipendenti	Dirigenti e as- similati	Direttivi, fun- zionari collabo- ratori e assimi- lati	Assistenti, operatori, coa- diutori e assi- milati	-	-	Addetti ai ser- vizi ausiliari e assimilati	-		
<b>DE</b>	<b>FABBRICAZIONE DELLA PASTA-CARTA, DELLA CARTA E DEI PRODOTTI DI CARTA; STAMPA ED EDITORIA</b>	<b>508</b>	<b>3</b>	<b>6</b>	<b>707</b>	<b>10</b>	<b>100</b>	<b>21</b>	<b>847</b>	<b>1.355</b>	
21		47	-	3	136	-	21	4	164	211	
21.1		-	-	-	5	-	-	-	5	5	
21.2		47	-	3	131	-	21	4	159	206	
<b>22</b>		<b>461</b>	<b>3</b>	<b>3</b>	<b>571</b>	<b>10</b>	<b>79</b>	<b>17</b>	<b>683</b>	<b>1.144</b>	
22.1		109	1	-	148	10	8	8	175	284	
22.2		344	2	3	421	-	71	9	506	850	
22.3		8	-	-	2	-	-	-	2	10	
<b>DF</b>	<b>FABBRICAZIONE DI COKE, RAFFINERIE DI PETROLIO, TRATTAMENTO DEI COMBUSTIBILI NUCLEARI</b>	<b>10</b>	<b>2</b>	<b>3</b>	<b>209</b>	<b>-</b>	<b>1</b>	<b>1</b>	<b>216</b>	<b>226</b>	
23		10	2	3	209	-	1	1	216	226	
23.1		-	-	-	-	-	-	-	-	-	
23.2		10	2	3	209	-	1	1	216	226	
23.3		-	-	-	-	-	-	-	-	-	
<b>DG</b>	<b>FABBRICAZIONE DI PRODOTTI CHIMICI E DI FIBRE SINTETICHE E ARTIFICIALI</b>	<b>68</b>	<b>9</b>	<b>17</b>	<b>657</b>	<b>2</b>	<b>2</b>	<b>71</b>	<b>758</b>	<b>826</b>	
24		68	9	17	657	2	2	71	758	826	
24.1		12	2	-	168	-	2	2	174	186	
24.2		10	1	1	5	-	-	-	7	17	
24.3		14	2	-	26	-	-	1	29	43	
24.4		4	2	16	398	2	-	67	485	489	
24.5		20	2	-	38	-	-	1	41	61	
24.6		8	-	-	22	-	-	-	22	30	
24.7		-	-	-	-	-	-	-	-	-	
<b>DH</b>	<b>FABBRICAZIONE DI ARTICOLI IN GOMMA E MATERIE PLASTICHE</b>	<b>66</b>	<b>2</b>	<b>4</b>	<b>452</b>	<b>-</b>	<b>23</b>	<b>10</b>	<b>491</b>	<b>557</b>	
25		66	2	4	452	-	23	10	491	557	
25.1		8	-	1	236	-	-	6	243	251	
25.2		58	2	3	216	-	23	4	248	306	
<b>DI</b>	<b>FABBRICAZIONE DI PRODOTTI DELLA LAVORAZIONE DI MINERALI NON METALLIFERI</b>	<b>405</b>	<b>3</b>	<b>3</b>	<b>571</b>	<b>39</b>	<b>54</b>	<b>22</b>	<b>692</b>	<b>1.097</b>	
26		405	3	3	571	39	54	22	692	1.097	
26.1		34	-	-	38	-	3	2	43	77	
26.2		156	2	2	138	39	48	11	240	396	
26.3		7	-	-	8	-	-	-	8	15	
26.4		14	-	-	61	-	2	-	63	77	
26.5		9	-	-	46	-	-	-	46	55	
26.6		94	-	1	186	-	-	2	189	283	
26.7		84	1	-	78	-	1	5	85	169	
26.8		7	-	-	16	-	-	2	18	25	
<b>DJ</b>	<b>PRODUZIONE DI METALLO E FABBRICAZIONE DI PRODOTTI IN METALLO</b>	<b>275</b>	<b>7</b>	<b>1</b>	<b>639</b>	<b>3</b>	<b>13</b>	<b>7</b>	<b>670</b>	<b>945</b>	
27		12	1	-	61	-	-	-	62	74	
27.1		-	-	-	5	-	-	-	5	5	
27.2		2	-	-	25	-	-	-	25	27	
27.3		4	-	-	8	-	-	-	8	12	
27.4		5	1	-	21	-	-	-	22	27	
27.5		1	-	-	2	-	-	-	2	3	
<b>28</b>		<b>263</b>	<b>6</b>	<b>1</b>	<b>578</b>	<b>3</b>	<b>13</b>	<b>7</b>	<b>608</b>	<b>871</b>	
28.1		143	2	-	369	3	2	3	379	522	
28.2		8	-	-	11	-	-	1	12	20	
28.3		-	-	-	8	-	-	-	8	8	
28.4		1	1	-	26	-	-	-	27	28	
28.5		21	-	1	58	-	8	2	69	90	
28.6		6	1	-	23	-	2	-	26	32	
28.7		84	2	-	83	-	1	1	87	171	
<b>DK</b>	<b>FABBRICAZIONE DI MACCHINE ED APPARECCHI MECCANICI, COMPRESI L'INSTALLAZIONE, IL MONTAGGIO, LA RIPARAZIONE E LA MANUTENZIONE</b>	<b>145</b>	<b>3</b>	<b>1</b>	<b>297</b>	<b>-</b>	<b>2</b>	<b>3</b>	<b>306</b>	<b>451</b>	
29		145	3	1	297	-	2	3	306	451	
29.1		10	-	-	36	-	-	-	36	46	
29.2		72	-	1	172	-	1	3	177	249	
29.3		30	2	-	53	-	-	-	55	85	
29.4		1	-	-	-	-	-	-	1	1	
29.5		31	-	-	29	-	1	-	30	61	
29.6		-	-	-	-	-	-	-	-	-	
29.7		1	1	-	7	-	-	-	8	9	

**Tavola 3.34 segue - Addetti alle unità locali delle imprese e delle istituzioni per categoria posizionale, sesso, sezione, sottosezione, divisione, gruppo di attività economica e provincia**

		DIPENDENTI DALLE UNITÀ LOCALI DELLE IMPRESE								
ATTIVITÀ ECONOMICHE PROVINCE		Dirigenti	Direttivi e qua- dri	Impiegati e operai (a)	Categorie spe- ciali	Apprendisti	Altro personale			
		DIPENDENTI DALLE UNITÀ LOCALI DELLE ISTITUZIONI								
		Indipendenti	Dirigenti e as- similati	Direttivi, fun- zionari collabo- ratori e assimi- lati	Assistenti, operatori, coe- diutori e assimi- lati	-	-	Addetti ai ser- vizi ausiliari e assimilati	Totale dipen- denti	Totale addetti
<b>DL</b>	<b>FABBRICAZIONE DI MACCHINE ELET- TRICHE E DI APPARECCHIATURE ELETTRICHE ED OTTICHE</b>	<b>318</b>	<b>8</b>	<b>2</b>	<b>2.039</b>	<b>17</b>	<b>38</b>	<b>30</b>	<b>2.134</b>	<b>2.452</b>
<b>30</b>		<b>6</b>	-	-	<b>11</b>	-	-	<b>1</b>	<b>12</b>	<b>18</b>
<b>30.0</b>		<b>6</b>	-	-	<b>11</b>	-	-	<b>1</b>	<b>12</b>	<b>18</b>
<b>31</b>		<b>84</b>	<b>1</b>	<b>1</b>	<b>289</b>	-	<b>7</b>	<b>6</b>	<b>304</b>	<b>388</b>
<b>31.1</b>		<b>8</b>	-	-	<b>44</b>	-	<b>1</b>	<b>1</b>	<b>46</b>	<b>54</b>
<b>31.2</b>		<b>11</b>	-	<b>1</b>	<b>45</b>	-	-	-	<b>46</b>	<b>57</b>
<b>31.3</b>		<b>6</b>	<b>1</b>	-	<b>74</b>	-	<b>2</b>	-	<b>77</b>	<b>83</b>
<b>31.4</b>		<b>5</b>	-	-	-	-	-	-	-	<b>5</b>
<b>31.5</b>		<b>32</b>	-	-	<b>27</b>	-	<b>3</b>	<b>4</b>	<b>34</b>	<b>66</b>
<b>31.6</b>		<b>22</b>	-	-	<b>99</b>	-	<b>1</b>	<b>1</b>	<b>101</b>	<b>123</b>
<b>32</b>		<b>53</b>	<b>1</b>	<b>1</b>	<b>1.543</b>	<b>11</b>	<b>7</b>	<b>9</b>	<b>1.572</b>	<b>1.625</b>
<b>32.1</b>		<b>4</b>	<b>1</b>	-	<b>795</b>	<b>11</b>	-	-	<b>807</b>	<b>811</b>
<b>32.2</b>		<b>47</b>	-	<b>1</b>	<b>748</b>	-	<b>7</b>	<b>9</b>	<b>765</b>	<b>812</b>
<b>32.3</b>		<b>2</b>	-	-	-	-	-	-	-	<b>2</b>
<b>33</b>		<b>175</b>	<b>6</b>	-	<b>196</b>	<b>6</b>	<b>24</b>	<b>14</b>	<b>246</b>	<b>421</b>
<b>33.1</b>		<b>94</b>	-	-	<b>141</b>	<b>5</b>	<b>20</b>	<b>11</b>	<b>177</b>	<b>271</b>
<b>33.2</b>		<b>19</b>	<b>6</b>	-	<b>18</b>	-	-	-	<b>24</b>	<b>43</b>
<b>33.3</b>		<b>1</b>	-	-	<b>2</b>	-	-	-	<b>2</b>	<b>3</b>
<b>33.4</b>		<b>60</b>	-	-	<b>33</b>	<b>1</b>	<b>4</b>	<b>3</b>	<b>41</b>	<b>101</b>
<b>33.5</b>		<b>1</b>	-	-	<b>2</b>	-	-	-	<b>2</b>	<b>3</b>
<b>DM</b>	<b>FABBRICAZIONE DI MEZZI DI TRA- SPORTO</b>	<b>26</b>	<b>5</b>	<b>19</b>	<b>334</b>	<b>5</b>	<b>1</b>	<b>32</b>	<b>396</b>	<b>422</b>
<b>34</b>		<b>7</b>	-	<b>2</b>	<b>81</b>	-	-	-	<b>83</b>	<b>90</b>
<b>34.1</b>		-	-	<b>2</b>	<b>49</b>	-	-	-	<b>51</b>	<b>51</b>
<b>34.2</b>		<b>2</b>	-	-	<b>19</b>	-	-	-	<b>19</b>	<b>21</b>
<b>34.3</b>		<b>5</b>	-	-	<b>13</b>	-	-	-	<b>13</b>	<b>18</b>
<b>35</b>		<b>19</b>	<b>5</b>	<b>17</b>	<b>253</b>	<b>5</b>	<b>1</b>	<b>32</b>	<b>313</b>	<b>332</b>
<b>35.1</b>		<b>16</b>	<b>1</b>	<b>11</b>	<b>146</b>	-	<b>1</b>	<b>32</b>	<b>191</b>	<b>207</b>
<b>35.2</b>		-	<b>4</b>	<b>6</b>	<b>89</b>	<b>5</b>	-	-	<b>104</b>	<b>104</b>
<b>35.3</b>		-	-	-	<b>15</b>	-	-	-	<b>15</b>	<b>15</b>
<b>35.4</b>		<b>2</b>	-	-	<b>3</b>	-	-	-	<b>3</b>	<b>5</b>
<b>35.5</b>		<b>1</b>	-	-	-	-	-	-	-	<b>1</b>
<b>DN</b>	<b>ALTRE INDUSTRIE MANIFATTURIERE</b>	<b>412</b>	<b>3</b>	<b>2</b>	<b>452</b>	-	<b>68</b>	<b>6</b>	<b>531</b>	<b>943</b>
<b>36</b>		<b>404</b>	<b>3</b>	<b>2</b>	<b>419</b>	-	<b>68</b>	<b>6</b>	<b>498</b>	<b>902</b>
<b>36.1</b>		<b>208</b>	<b>3</b>	-	<b>255</b>	-	<b>24</b>	<b>5</b>	<b>287</b>	<b>495</b>
<b>36.2</b>		<b>109</b>	-	<b>2</b>	<b>80</b>	-	<b>19</b>	-	<b>101</b>	<b>210</b>
<b>36.3</b>		<b>3</b>	-	-	-	-	-	-	-	<b>3</b>
<b>36.4</b>		<b>13</b>	-	-	<b>14</b>	-	<b>3</b>	-	<b>17</b>	<b>30</b>
<b>36.5</b>		<b>7</b>	-	-	<b>6</b>	-	<b>2</b>	-	<b>8</b>	<b>15</b>
<b>36.6</b>		<b>64</b>	-	-	<b>64</b>	-	<b>20</b>	<b>1</b>	<b>85</b>	<b>149</b>
<b>37</b>		<b>8</b>	-	-	<b>33</b>	-	-	-	<b>33</b>	<b>41</b>
<b>37.1</b>		<b>4</b>	-	-	<b>1</b>	-	-	-	<b>1</b>	<b>5</b>
<b>37.2</b>		<b>4</b>	-	-	<b>32</b>	-	-	-	<b>32</b>	<b>36</b>
<b>E</b>	<b>PRODUZIONE E DISTRIBUZIONE DI ENERGIA ELETTRICA, GAS E AC- QUA</b>	<b>26</b>	<b>7</b>	<b>60</b>	<b>997</b>	<b>33</b>	-	<b>5</b>	<b>1.102</b>	<b>1.128</b>
<b>40</b>		<b>3</b>	<b>1</b>	<b>10</b>	<b>693</b>	-	-	-	<b>704</b>	<b>707</b>
<b>40.1</b>		-	<b>1</b>	<b>7</b>	<b>613</b>	-	-	-	<b>621</b>	<b>621</b>
<b>40.2</b>		<b>3</b>	-	<b>3</b>	<b>80</b>	-	-	-	<b>83</b>	<b>86</b>
<b>40.3</b>		-	-	-	-	-	-	-	-	-
<b>41</b>		<b>23</b>	<b>6</b>	<b>50</b>	<b>304</b>	<b>33</b>	-	<b>5</b>	<b>398</b>	<b>421</b>
<b>41.0</b>		<b>23</b>	<b>6</b>	<b>50</b>	<b>304</b>	<b>33</b>	-	<b>5</b>	<b>398</b>	<b>421</b>
<b>F</b>	<b>COSTRUZIONI</b>	<b>1.390</b>	<b>32</b>	<b>9</b>	<b>3.336</b>	<b>19</b>	<b>32</b>	<b>53</b>	<b>3.481</b>	<b>4.871</b>
<b>45</b>		<b>1.390</b>	<b>32</b>	<b>9</b>	<b>3.336</b>	<b>19</b>	<b>32</b>	<b>53</b>	<b>3.481</b>	<b>4.871</b>
<b>45.1</b>		<b>71</b>	<b>1</b>	-	<b>99</b>	-	<b>1</b>	-	<b>101</b>	<b>172</b>
<b>45.2</b>		<b>922</b>	<b>22</b>	<b>6</b>	<b>2.399</b>	<b>18</b>	<b>22</b>	<b>42</b>	<b>2.509</b>	<b>3.431</b>
<b>45.3</b>		<b>307</b>	<b>8</b>	<b>3</b>	<b>753</b>	<b>1</b>	<b>7</b>	<b>8</b>	<b>780</b>	<b>1.087</b>
<b>45.4</b>		<b>86</b>	<b>1</b>	-	<b>83</b>	-	<b>2</b>	<b>3</b>	<b>89</b>	<b>175</b>
<b>45.5</b>		<b>4</b>	-	-	<b>2</b>	-	-	-	<b>2</b>	<b>6</b>
<b>G</b>	<b>COMMERCIO ALL'INGROSSO E AL DETTAGLIO; RIPARAZIONE DI AUTO- VEICOLI, MOTOCICLI E DI BENI PER- SONALI E PER LA CASA</b>	<b>46.167</b>	<b>186</b>	<b>82</b>	<b>18.230</b>	<b>198</b>	<b>1.692</b>	<b>994</b>	<b>21.382</b>	<b>67.549</b>
<b>50</b>		<b>1.738</b>	<b>14</b>	<b>7</b>	<b>1.095</b>	<b>3</b>	<b>27</b>	<b>37</b>	<b>1.183</b>	<b>2.921</b>
<b>50.1</b>		<b>231</b>	<b>8</b>	<b>7</b>	<b>573</b>	<b>1</b>	<b>4</b>	<b>11</b>	<b>604</b>	<b>835</b>
<b>50.2</b>		<b>393</b>	<b>1</b>	-	<b>203</b>	<b>2</b>	<b>17</b>	<b>9</b>	<b>232</b>	<b>625</b>
<b>50.3</b>		<b>448</b>	<b>3</b>	-	<b>196</b>	-	<b>3</b>	<b>8</b>	<b>210</b>	<b>658</b>
<b>50.4</b>		<b>177</b>	-	-	<b>48</b>	-	<b>1</b>	<b>3</b>	<b>52</b>	<b>229</b>
<b>50.5</b>		<b>489</b>	<b>2</b>	-	<b>75</b>	-	<b>2</b>	<b>6</b>	<b>85</b>	<b>574</b>
<b>51</b>		<b>3.810</b>	<b>76</b>	<b>19</b>	<b>4.427</b>	<b>63</b>	<b>127</b>	<b>183</b>	<b>4.895</b>	<b>8.705</b>
<b>51.1</b>		<b>1.264</b>	<b>40</b>	<b>2</b>	<b>662</b>	<b>14</b>	<b>24</b>	<b>31</b>	<b>773</b>	<b>2.037</b>
<b>51.2</b>		<b>173</b>	<b>2</b>	-	<b>72</b>	-	-	-	<b>74</b>	<b>247</b>
<b>51.3</b>		<b>871</b>	<b>8</b>	<b>3</b>	<b>1.498</b>	<b>4</b>	<b>34</b>	<b>46</b>	<b>1.593</b>	<b>2.464</b>
<b>51.4</b>		<b>906</b>	<b>19</b>	<b>6</b>	<b>1.301</b>	<b>33</b>	<b>63</b>	<b>78</b>	<b>1.500</b>	<b>2.406</b>
<b>51.5</b>		<b>346</b>	<b>4</b>	<b>1</b>	<b>464</b>	-	<b>2</b>	<b>14</b>	<b>485</b>	<b>831</b>
<b>51.6</b>		<b>234</b>	<b>3</b>	<b>6</b>	<b>381</b>	<b>12</b>	<b>3</b>	<b>14</b>	<b>419</b>	<b>653</b>
<b>51.7</b>		<b>16</b>	-	<b>1</b>	<b>49</b>	-	<b>1</b>	-	<b>51</b>	<b>67</b>



**Tavola 3.34 segue - Addetti alle unità locali delle imprese e delle istituzioni per categoria posizionale, sesso, sezione, sottosezione, divisione, gruppo di attività economica e provincia**

ATTIVITÀ ECONOMICHE PROVINCE	DIPENDENTI DALLE UNITÀ LOCALI DELLE IMPRESE								Totale dipen- denti	Totale addetti
	Dirigenti	Direttivi e qua- dri	Impiegati e operai (a)	Categorie spe- ciali	Apprendisti	Altro personale	DIPENDENTI DALLE UNITÀ LOCALI DELLE ISTITUZIONI			
	Indipendenti	Dirigenti e as- similati	Direttivi, fun- zionari collabo- ratori e assimi- lati	Assistenti, operatori, coa- diutori e assi- milati	-	Addetti ai ser- vizi ausiliari e assimilati	-	-		
<b>52</b>	<b>40.619</b>	<b>96</b>	<b>56</b>	<b>12.708</b>	<b>132</b>	<b>1.538</b>	<b>774</b>	<b>15.304</b>	<b>55.923</b>	
52.1	6.242	10	7	3.341	52	272	128	3.810	10.052	
52.2	8.131	2	-	754	6	154	77	993	9.124	
52.3	2.389	13	31	1.517	33	105	91	1.790	4.179	
52.4	21.664	71	15	6.921	40	960	473	8.480	30.144	
52.5	85	-	1	22	-	1	-	24	109	
52.6	1.873	-	2	101	-	34	1	138	2.011	
52.7	235	-	-	52	1	12	4	69	304	
<b>H ALBERGHI E RISTORANTI</b>	<b>6.312</b>	<b>18</b>	<b>7</b>	<b>2.608</b>	<b>27</b>	<b>96</b>	<b>356</b>	<b>3.112</b>	<b>9.424</b>	
55	6.312	18	7	2.608	27	96	356	3.112	9.424	
55.1	365	5	4	1.157	14	10	145	1.335	1.700	
55.2	201	3	1	378	7	-	21	410	611	
55.3	2.465	10	-	424	4	32	84	554	3.019	
55.4	3.246	-	-	443	2	54	59	558	3.804	
55.5	35	-	2	206	-	-	47	255	290	
<b>I TRASPORTI, MAGAZZINAGGIO E CO- MUNICAZIONI</b>	<b>1.043</b>	<b>61</b>	<b>93</b>	<b>7.848</b>	<b>361</b>	<b>39</b>	<b>894</b>	<b>9.296</b>	<b>10.339</b>	
60	494	11	21	1.100	339	5	19	1.495	1.989	
60.1	3	1	14	303	339	-	-	657	660	
60.2	491	10	7	797	-	5	19	838	1.329	
60.3	-	-	-	-	-	-	-	-	-	
61	4	1	1	290	3	-	-	295	299	
61.1	4	1	1	290	3	-	-	295	299	
61.2	-	-	-	-	-	-	-	-	-	
62	-	-	1	79	-	-	-	80	80	
62.1	-	-	1	78	-	-	-	79	79	
62.2	-	-	-	1	-	-	-	1	1	
62.3	-	-	-	-	-	-	-	-	-	
63	507	21	21	977	11	26	33	1.089	1.596	
63.1	72	2	-	108	3	-	-	113	185	
63.2	78	1	3	258	1	-	8	271	349	
63.3	313	17	18	523	7	25	15	605	918	
63.4	44	1	-	88	-	1	10	100	144	
64	38	28	49	5.402	8	8	842	6.337	6.375	
64.1	34	28	34	4.116	8	8	766	4.960	4.994	
64.2	4	-	15	1.286	-	-	76	1.377	1.381	
<b>J INTERMEDIAZIONE MONETARIA E FI- NANZIARIA</b>	<b>1.252</b>	<b>224</b>	<b>326</b>	<b>5.132</b>	<b>510</b>	<b>50</b>	<b>230</b>	<b>6.472</b>	<b>7.724</b>	
65	56	204	319	3.903	493	14	149	5.082	5.138	
65.1	4	198	291	3.498	489	8	140	4.624	4.628	
65.2	52	6	28	405	4	6	9	458	510	
66	5	10	1	220	2	-	-	233	238	
66.0	5	10	1	220	2	-	-	233	238	
67	1.191	10	6	1.009	15	36	81	1.157	2.348	
67.1	49	-	1	84	-	3	7	95	144	
67.2	1.142	10	5	925	15	33	74	1.062	2.204	
<b>K ATTIVITÀ IMMOBILIARI, NOLEGGIO, INFORMATICA, RICERCA, ALTRE ATTI- VITÀ PROFESSIONALI ED IMPRENDI- TORIALI</b>	<b>5.381</b>	<b>119</b>	<b>124</b>	<b>7.948</b>	<b>87</b>	<b>571</b>	<b>693</b>	<b>9.542</b>	<b>14.923</b>	
70	202	5	-	193	-	16	36	250	452	
70.1	57	2	-	43	-	4	13	62	119	
70.2	15	-	-	55	-	1	-	56	71	
70.3	130	3	-	95	-	11	23	132	262	
71	162	2	1	93	2	1	10	109	271	
71.1	14	-	1	62	2	1	1	67	81	
71.2	6	-	-	1	-	-	-	1	7	
71.3	13	2	-	14	-	-	2	18	31	
71.4	129	-	-	16	-	-	7	23	152	
72	721	16	8	1.273	24	19	52	1.382	2.113	
72.1	44	-	-	122	1	-	1	124	168	
72.2	162	5	1	254	3	4	13	280	442	
72.3	438	10	4	791	19	14	35	873	1.311	
72.4	1	-	-	2	-	-	-	2	3	
72.5	27	-	2	43	1	1	2	49	76	
72.6	49	1	1	61	-	-	1	64	113	
73	78	29	96	292	2	11	21	451	529	
73.1	45	26	74	246	2	4	11	363	408	
73.2	33	3	22	46	-	7	10	88	121	
74	4.218	67	19	6.097	59	524	574	7.340	11.558	
74.1	1.860	16	6	2.599	14	352	373	3.360	5.220	
74.2	481	20	1	510	19	90	127	767	1.248	
74.3	8	2	-	24	-	1	6	33	41	
74.4	111	5	1	137	1	9	4	157	268	
74.5	9	-	-	5	-	-	-	5	14	
74.6	29	1	-	139	1	-	2	143	172	
74.7	848	3	2	1.827	-	2	11	1.845	2.693	
74.8	872	20	9	856	24	70	51	1.030	1.902	

**Tavola 3.34 segue - Addetti alle unità locali delle imprese e delle istituzioni per categoria posizionale, sesso, sezione, sottosezione, divisione, gruppo di attività economica e provincia**

		DIPENDENTI DALLE UNITÀ LOCALI DELLE IMPRESE								
		Dirigenti	Dirigenti e quadri	Impiegati e operai (a)	Categorie speciali	Apprendisti	Altro personale			
ATTIVITÀ ECONOMICHE	PROVINCE	DIPENDENTI DALLE UNITÀ LOCALI DELLE ISTITUZIONI								
		Indipendenti	Dirigenti e assimilati	Direttivi, funzionali collaboratori e assimilati	Assistenti, operatori, coadiutori e assimilati	-	-	Addetti ai servizi ausiliari e assimilati	Totale dipendenti	Totale addetti
<b>L</b>	<b>PUBBLICA AMMINISTRAZIONE E DIFESA; ASSICURAZIONE SOCIALE OBBLIGATORIA</b>	-	<b>330</b>	<b>4.222</b>	<b>18.611</b>	-	-	<b>3.046</b>	<b>26.209</b>	<b>26.209</b>
75		-	<b>330</b>	<b>4.222</b>	<b>18.611</b>	-	-	<b>3.046</b>	<b>26.209</b>	<b>26.209</b>
75.1		-	216	3.317	15.410	-	-	2.765	21.708	21.708
75.2		-	105	546	2.069	-	-	240	2.960	2.960
75.3		-	9	359	1.132	-	-	41	1.541	1.541
<b>M</b>	<b>ISTRUZIONE</b>	<b>1.056</b>	<b>223</b>	<b>35.153</b>	<b>37.665</b>	<b>224</b>	<b>47</b>	<b>7.955</b>	<b>81.267</b>	<b>82.323</b>
<b>80</b>		<b>1.056</b>	<b>223</b>	<b>35.153</b>	<b>37.665</b>	<b>224</b>	<b>47</b>	<b>7.955</b>	<b>81.267</b>	<b>82.323</b>
80.1		609	25	2.571	31.279	38	17	4.513	38.443	39.052
80.2		164	23	32.132	4.289	146	25	3.290	39.905	40.069
80.3		14	171	395	1.743	11	-	123	2.443	2.457
80.4		269	4	55	354	29	5	29	476	745
<b>N</b>	<b>SANITÀ E ALTRI SERVIZI SOCIALI</b>	<b>3.313</b>	<b>1.728</b>	<b>4.340</b>	<b>22.203</b>	<b>319</b>	<b>135</b>	<b>6.330</b>	<b>35.055</b>	<b>38.368</b>
<b>85</b>		<b>3.313</b>	<b>1.728</b>	<b>4.340</b>	<b>22.203</b>	<b>319</b>	<b>135</b>	<b>6.330</b>	<b>35.055</b>	<b>38.368</b>
85.1		2.274	1.546	3.510	17.639	123	131	4.827	27.776	30.050
85.2		22	1	5	21	-	2	-	29	51
85.3		1.017	181	825	4.543	196	2	1.503	7.250	8.267
<b>O</b>	<b>ALTRI SERVIZI PUBBLICI, SOCIALI E PERSONALI</b>	<b>6.122</b>	<b>251</b>	<b>725</b>	<b>4.809</b>	<b>65</b>	<b>1.329</b>	<b>719</b>	<b>7.898</b>	<b>14.020</b>
90		43	1	20	922	15	-	27	985	1.028
90.0		43	1	20	922	15	-	27	985	1.028
91		-	<b>160</b>	<b>422</b>	<b>1.160</b>	-	-	<b>131</b>	<b>1.873</b>	<b>1.873</b>
91.1		-	48	200	623	-	-	58	929	929
91.2		-	41	51	310	-	-	21	423	423
91.3		-	71	171	227	-	-	52	521	521
92		<b>948</b>	<b>84</b>	<b>280</b>	<b>1.380</b>	<b>41</b>	<b>7</b>	<b>296</b>	<b>2.088</b>	<b>3.036</b>
92.1		58	2	-	15	-	-	1	18	76
92.2		113	4	5	144	8	2	18	181	294
92.3		450	22	46	262	12	4	62	408	858
92.4		5	-	-	6	-	-	1	7	12
92.5		34	29	164	644	-	-	188	1.025	1.059
92.6		191	24	51	195	21	1	16	308	499
92.7		97	3	14	114	-	-	10	141	238
93		<b>5.131</b>	<b>6</b>	<b>3</b>	<b>1.347</b>	<b>9</b>	<b>1.322</b>	<b>265</b>	<b>2.952</b>	<b>8.083</b>
93.0		5.131	6	3	1.347	9	1.322	265	2.952	8.083
<b>TOTALE</b>		<b>79.243</b>	<b>3.255</b>	<b>45.209</b>	<b>142.231</b>	<b>1.946</b>	<b>5.171</b>	<b>21.670</b>	<b>219.482</b>	<b>298.725</b>
di cui addetti alle unità locali:										
- dell'industria in senso stretto (b)		6.928	81	125	13.563	136	1.180	378	15.463	22.391
- dei servizi		70.646	3.140	45.072	125.054	1.791	3.959	21.217	200.233	270.879
PROVINCIA DI:										
Trapani		6.913	191	3.603	9.874	180	370	1.834	16.052	22.965
Palermo		17.235	1.108	11.146	41.040	657	903	5.272	60.126	77.361
Messina		12.824	492	6.418	20.967	318	1.145	4.362	33.702	46.526
Agrigento		6.798	206	3.538	9.587	53	268	1.411	15.063	21.861
Caltanissetta		3.915	218	2.691	6.059	68	202	1.173	10.411	14.326
Enna		3.134	107	1.918	5.005	49	191	783	8.053	11.187
Catania		16.218	665	9.898	32.030	376	1.020	4.070	48.059	64.277
Ragusa		5.866	107	2.613	7.378	119	644	1.422	12.283	18.149
Siracusa		6.340	161	3.384	10.291	126	428	1.343	15.733	22.073
<b>TOTALE</b>		<b>79.243</b>	<b>3.255</b>	<b>45.209</b>	<b>142.231</b>	<b>1.946</b>	<b>5.171</b>	<b>21.670</b>	<b>219.482</b>	<b>298.725</b>

(a) Capi operai, operai specializzati, qualificati, comuni

(b) Comprende le sezioni di attività: C - Estrazione di minerali; D - Attività manifatturiere; E - Produzione e distribuzione di energia elettrica, gas e acqua

**Tavola 3.35 - Addetti alle unità locali delle imprese per categoria posizionale, sesso, sezione, sottosezione, divisione e gruppo di attività economica**

ATTIVITÀ ECONOMICHE	INDIPENDENTI			DIPENDENTI								Totale addetti	Indipendenti sul totale addetti	
	Imprenditori e soci di cooperativa	Familiari coadiuvanti	Totale	Dirigenti	Direttivi e quadri	Impiegati	Categorie speciali	Operai	Apprendisti	Altro personale	Totale			
<b>MASCHI E FEMMINE</b>														
<b>A</b>	<b>AGRICOLTURA, CACCIA E SILVICOLTURA</b>	<b>1.507</b>	<b>65</b>	<b>1.572</b>	<b>34</b>	<b>25</b>	<b>371</b>	<b>17</b>	<b>1.155</b>	<b>9</b>	<b>55</b>	<b>1.666</b>	<b>3.238</b>	<b>48,5</b>
01		1.436	64	1.500	34	25	363	17	1.099	9	55	1.602	3.102	48,4
01.1		149	17	166	1	4	32	-	213	-	3	253	419	39,6
01.2		82	5	87	-	-	8	-	4	1	2	15	102	85,3
01.4		1.200	42	1.242	33	21	323	17	880	8	50	1.332	2.574	48,3
01.5		5	-	5	-	-	-	-	2	-	-	2	7	71,4
02		71	1	72	-	-	8	-	56	-	-	64	136	52,9
02.0		71	1	72	-	-	8	-	56	-	-	64	136	52,9
<b>B</b>	<b>PESCA, PISCICOLTURA E SERVIZI CONNESSI</b>	<b>1.499</b>	<b>191</b>	<b>1.690</b>	<b>12</b>	<b>1</b>	<b>91</b>	<b>55</b>	<b>1.610</b>	<b>30</b>	<b>613</b>	<b>2.412</b>	<b>4.102</b>	<b>41,2</b>
05		1.499	191	1.690	12	1	91	55	1.610	30	613	2.412	4.102	41,2
05.0		1.499	191	1.690	12	1	91	55	1.610	30	613	2.412	4.102	41,2
<b>C</b>	<b>ESTRAZIONE DI MINERALI</b>	<b>399</b>	<b>63</b>	<b>462</b>	<b>34</b>	<b>78</b>	<b>614</b>	<b>10</b>	<b>2.241</b>	<b>20</b>	<b>30</b>	<b>3.027</b>	<b>3.489</b>	<b>13,2</b>
<b>CA</b>	<b>ESTRAZIONE DI MINERALI ENERGETICI</b>	<b>1</b>	<b>-</b>	<b>1</b>	<b>10</b>	<b>25</b>	<b>176</b>	<b>-</b>	<b>319</b>	<b>-</b>	<b>6</b>	<b>536</b>	<b>537</b>	<b>0,2</b>
10		-	-	-	-	-	-	-	-	-	-	-	-	-
10.1		-	-	-	-	-	-	-	-	-	-	-	-	-
10.2		-	-	-	-	-	-	-	-	-	-	-	-	-
10.3		-	-	-	-	-	-	-	-	-	-	-	-	-
11		1	-	1	10	25	176	-	319	-	6	536	537	0,2
11.1		1	-	1	10	24	163	-	250	-	6	453	454	0,2
11.2		-	-	-	-	1	13	-	69	-	-	83	83	-
12		-	-	-	-	-	-	-	-	-	-	-	-	-
12.0		-	-	-	-	-	-	-	-	-	-	-	-	-
<b>CB</b>	<b>ESTRAZIONE DI MINERALI NON ENERGETICI</b>	<b>398</b>	<b>63</b>	<b>461</b>	<b>24</b>	<b>53</b>	<b>438</b>	<b>10</b>	<b>1.922</b>	<b>20</b>	<b>24</b>	<b>2.491</b>	<b>2.952</b>	<b>15,6</b>
13		-	-	-	-	-	-	-	-	-	-	-	-	-
13.1		-	-	-	-	-	-	-	-	-	-	-	-	-
13.2		-	-	-	-	-	-	-	-	-	-	-	-	-
14		398	63	461	24	53	438	10	1.922	20	24	2.491	2.952	15,6
14.1		188	18	206	6	2	90	4	716	14	7	839	1.045	19,7
14.2		116	32	148	2	-	51	-	293	5	2	353	501	29,5
14.3		2	-	2	1	1	140	-	488	-	1	631	633	0,3
14.4		52	7	59	11	40	124	6	212	1	3	397	456	12,9
14.5		40	6	46	4	10	33	-	213	-	11	271	317	14,5
<b>D</b>	<b>ATTIVITÀ MANIFATTURIERE</b>	<b>32.170</b>	<b>5.994</b>	<b>38.154</b>	<b>892</b>	<b>1.562</b>	<b>17.710</b>	<b>1.756</b>	<b>64.075</b>	<b>5.486</b>	<b>1.390</b>	<b>92.871</b>	<b>131.025</b>	<b>29,1</b>
<b>DA</b>	<b>INDUSTRIE ALIMENTARI, DELLE BEVANDE E DEL TABACCO</b>	<b>7.515</b>	<b>3.212</b>	<b>10.727</b>	<b>211</b>	<b>87</b>	<b>2.404</b>	<b>156</b>	<b>9.393</b>	<b>976</b>	<b>345</b>	<b>13.572</b>	<b>24.299</b>	<b>44,1</b>
15		7.513	3.212	10.725	208	81	2.310	156	8.966	976	345	13.042	23.767	45,1
15.1		103	16	119	2	1	94	40	259	10	5	411	530	22,5
15.2		172	23	195	8	2	79	-	1.089	26	11	1.215	1.410	13,8
15.3		310	41	351	30	8	247	18	1.006	14	10	1.333	1.684	20,8
15.4		785	277	1.062	1	2	61	-	561	5	21	651	1.713	62,0
15.5		307	144	451	11	9	132	4	342	17	19	534	985	45,8
15.6		325	61	386	9	4	116	2	557	18	12	718	1.104	35,0
15.7		55	8	63	2	-	67	-	188	2	1	260	323	19,5
15.8		4.894	2.560	7.454	47	12	786	51	3.529	874	193	5.492	12.946	57,6
15.9		562	82	644	98	43	728	41	1.435	10	73	2.428	3.072	21,0
16		2	-	2	3	6	94	-	427	-	-	530	532	0,4
16.0		2	-	2	3	6	94	-	427	-	-	530	532	0,4
<b>DB</b>	<b>INDUSTRIE TESSILI E DELL'ABBIGLIAMENTO</b>	<b>2.404</b>	<b>367</b>	<b>2.771</b>	<b>13</b>	<b>7</b>	<b>485</b>	<b>27</b>	<b>3.898</b>	<b>643</b>	<b>111</b>	<b>5.184</b>	<b>7.955</b>	<b>34,8</b>
17		523	93	616	6	2	117	17	1.071	213	27	1.453	2.069	29,8
17.1		3	-	3	2	-	11	-	163	-	-	176	179	1,7
17.2		48	-	48	-	-	10	6	102	-	-	118	166	28,9
17.3		5	-	5	-	-	-	-	1	-	-	1	6	83,3
17.4		162	41	203	1	-	34	-	246	52	7	340	543	37,4
17.5		128	16	144	-	1	18	1	154	43	11	228	372	38,7
17.6		88	15	103	2	1	30	3	244	37	7	324	427	24,1
17.7		89	21	110	1	-	14	7	161	81	2	266	376	29,3
18		1.881	274	2.155	7	5	368	10	2.827	430	84	3.731	5.886	36,6
18.1		18	5	23	-	-	4	-	8	2	-	14	37	62,2
18.2		1.713	230	1.943	7	5	346	10	2.710	417	80	3.575	5.518	35,2
18.3		150	39	189	-	-	18	-	109	11	4	142	331	57,1
<b>DC</b>	<b>INDUSTRIE CONCIARIE, FABBRICAZIONE DI PRODOTTI IN CUIOIO, PELLE E SIMILARI</b>	<b>281</b>	<b>52</b>	<b>333</b>	<b>-</b>	<b>-</b>	<b>60</b>	<b>-</b>	<b>542</b>	<b>91</b>	<b>15</b>	<b>708</b>	<b>1.041</b>	<b>32,0</b>
19		281	52	333	-	-	60	-	542	91	15	708	1.041	32,0
19.1		19	3	22	-	-	5	-	18	7	-	30	52	42,3
19.2		103	15	118	-	-	30	-	139	44	10	223	341	34,6
19.3		159	34	193	-	-	25	-	385	40	5	455	648	29,8
<b>DD</b>	<b>INDUSTRIA DEL LEGNO E DEI PRODOTTI IN LEGNO</b>	<b>4.750</b>	<b>352</b>	<b>5.102</b>	<b>17</b>	<b>3</b>	<b>306</b>	<b>3</b>	<b>2.300</b>	<b>524</b>	<b>53</b>	<b>3.206</b>	<b>8.308</b>	<b>61,4</b>
20		4.750	352	5.102	17	3	306	3	2.300	524	53	3.206	8.308	61,4
20.1		138	20	158	-	-	38	-	125	11	1	175	333	47,4
20.2		6	3	9	-	1	1	-	6	2	-	10	19	47,4
20.3		3.668	222	3.890	10	1	192	-	1.489	405	44	2.141	6.031	64,5
20.4		307	39	346	7	1	42	-	474	66	2	592	938	36,9
20.5		631	68	699	-	-	33	3	206	40	6	288	987	70,8

**Tavola 3.35 segue - Addetti alle unità locali delle imprese per categoria posizionale, sesso, sezione, sottosezione, divisione e gruppo di attività economica**

ATTIVITÀ ECONOMICHE	INDIPENDENTI			DIPENDENTI								Totale addetti	Indipendenti sul totale addetti
	Imprenditori e soci di cooperativa	Familiari coadiuvanti	Totale	Dirigenti	Direttivi e quadri	Impiegati	Categorie speciali	Operai	Apprendisti	Altro personale	Totale		
<b>DE FABBRICAZIONE DELLA PASTA-CARTA, DELLA CARTA E DEI PRODOTTI DI CARTA; STAMPA ED EDITORIA</b>	<b>1.819</b>	<b>333</b>	<b>2.152</b>	<b>29</b>	<b>29</b>	<b>967</b>	<b>90</b>	<b>2.394</b>	<b>361</b>	<b>78</b>	<b>3.948</b>	<b>6.100</b>	<b>35,3</b>
21	184	30	214	10	12	140	3	587	64	12	828	1.042	20,5
21.1	3	-	3	1	-	7	-	39	-	-	47	50	6,0
21.2	181	30	211	9	12	133	3	548	64	12	781	992	21,3
<b>22</b>	<b>1.635</b>	<b>303</b>	<b>1.938</b>	<b>19</b>	<b>17</b>	<b>827</b>	<b>87</b>	<b>1.807</b>	<b>297</b>	<b>66</b>	<b>3.120</b>	<b>5.058</b>	<b>38,3</b>
22.1	314	45	359	10	7	452	82	294	17	23	885	1.244	28,9
22.2	1.300	253	1.553	9	10	369	5	1.510	280	41	2.224	3.777	41,1
22.3	21	5	26	-	-	6	-	3	-	2	11	37	70,3
<b>DF FABBRICAZIONE DI COKE, RAFFINERIE DI PETROLIO, TRATTAMENTO DEI COMBUSTIBILI NUCLEARI</b>	<b>70</b>	<b>5</b>	<b>75</b>	<b>62</b>	<b>458</b>	<b>2.626</b>	<b>315</b>	<b>3.683</b>	<b>2</b>	<b>8</b>	<b>7.154</b>	<b>7.229</b>	<b>1,0</b>
23	70	5	75	62	458	2.626	315	3.683	2	8	7.154	7.229	1,0
23.1	-	-	-	-	-	-	-	-	-	-	-	-	-
23.2	70	5	75	62	458	2.626	315	3.683	2	8	7.154	7.229	1,0
23.3	-	-	-	-	-	-	-	-	-	-	-	-	-
<b>DG FABBRICAZIONE DI PRODOTTI CHIMICI E DI FIBRE SINTETICHE E ARTIFICIALI</b>	<b>311</b>	<b>37</b>	<b>348</b>	<b>114</b>	<b>454</b>	<b>2.832</b>	<b>116</b>	<b>3.780</b>	<b>27</b>	<b>289</b>	<b>7.612</b>	<b>7.960</b>	<b>4,4</b>
24	311	37	348	114	454	2.832	116	3.780	27	289	7.612	7.960	4,4
24.1	60	4	64	33	295	1.640	69	2.918	9	7	4.971	5.035	1,3
24.2	22	1	23	2	4	19	2	50	-	-	77	100	23,0
24.3	73	13	86	9	4	62	-	199	15	3	292	378	22,8
24.4	30	-	30	56	143	980	17	312	2	277	1.787	1.817	1,7
24.5	60	15	75	12	7	74	26	201	1	2	323	398	18,8
24.6	66	4	70	2	1	57	2	100	-	-	162	232	30,2
24.7	-	-	-	-	-	-	-	-	-	-	-	-	-
<b>DH FABBRICAZIONE DI ARTICOLI IN GOMMA E MATERIE PLASTICHE</b>	<b>485</b>	<b>48</b>	<b>533</b>	<b>31</b>	<b>49</b>	<b>459</b>	<b>43</b>	<b>2.500</b>	<b>77</b>	<b>41</b>	<b>3.200</b>	<b>3.733</b>	<b>14,3</b>
25	485	48	533	31	49	459	43	2.500	77	41	3.200	3.733	14,3
25.1	105	8	113	5	19	167	2	1.058	10	6	1.267	1.380	8,2
25.2	380	40	420	26	30	292	41	1.442	67	35	1.933	2.353	17,8
<b>DI FABBRICAZIONE DI PRODOTTI DELLA LAVORAZIONE DI MINERALI NON METALLIFERI</b>	<b>3.199</b>	<b>443</b>	<b>3.642</b>	<b>96</b>	<b>89</b>	<b>1.593</b>	<b>251</b>	<b>8.838</b>	<b>460</b>	<b>106</b>	<b>11.433</b>	<b>15.075</b>	<b>24,2</b>
26	3.199	443	3.642	96	89	1.593	251	8.838	460	106	11.433	15.075	24,2
26.1	345	55	400	5	7	100	13	522	53	4	704	1.104	36,2
26.2	358	106	464	11	25	126	136	811	85	23	1.217	1.681	27,6
26.3	29	5	34	3	1	19	1	65	4	-	93	127	26,8
26.4	190	12	202	3	2	110	-	750	13	8	886	1.088	18,6
26.5	78	5	83	20	38	269	69	954	3	-	1.353	1.436	5,8
26.6	839	76	915	42	12	668	10	3.566	62	30	4.390	5.305	17,2
26.7	1.319	182	1.501	11	3	267	22	2.056	234	39	2.632	4.133	36,3
26.8	41	2	43	1	1	34	-	114	6	2	158	201	21,4
<b>DJ PRODUZIONE DI METALLO E FABBRICAZIONE DI PRODOTTI IN METALLO</b>	<b>5.054</b>	<b>378</b>	<b>5.432</b>	<b>88</b>	<b>57</b>	<b>1.471</b>	<b>97</b>	<b>8.506</b>	<b>1.217</b>	<b>120</b>	<b>11.556</b>	<b>16.988</b>	<b>32,0</b>
27	113	8	121	13	20	182	11	1.120	44	8	1.398	1.519	8,0
27.1	1	-	1	2	8	29	8	177	-	-	224	225	0,4
27.2	17	1	18	7	12	71	-	418	11	2	521	539	3,3
27.3	34	-	34	2	-	19	-	95	9	6	131	165	20,6
27.4	24	3	27	1	-	54	3	348	12	-	418	445	6,1
27.5	37	4	41	1	-	9	-	82	12	-	104	145	28,3
<b>28</b>	<b>4.941</b>	<b>370</b>	<b>5.311</b>	<b>75</b>	<b>37</b>	<b>1.289</b>	<b>86</b>	<b>7.386</b>	<b>1.173</b>	<b>112</b>	<b>10.158</b>	<b>15.469</b>	<b>34,3</b>
28.1	1.695	134	1.829	38	24	841	63	4.373	574	44	5.957	7.786	23,5
28.2	50	15	65	2	-	21	1	136	17	5	182	247	26,3
28.3	2	-	2	3	2	28	-	147	-	-	180	182	1,1
28.4	27	1	28	5	1	43	-	115	2	-	166	194	14,4
28.5	509	22	531	12	5	162	9	1.182	75	34	1.479	2.010	26,4
28.6	55	4	59	5	2	30	3	180	9	4	233	292	20,2
28.7	2.603	194	2.797	10	3	164	10	1.253	496	25	1.961	4.758	58,8
<b>DK FABBRICAZIONE DI MACCHINE ED APPARECCHI MECCANICI, COMPRESI L'INSTALLAZIONE, IL MONTAGGIO, LA RIPARAZIONE E LA MANUTENZIONE</b>	<b>1.117</b>	<b>134</b>	<b>1.251</b>	<b>48</b>	<b>33</b>	<b>647</b>	<b>89</b>	<b>2.866</b>	<b>313</b>	<b>21</b>	<b>4.017</b>	<b>5.268</b>	<b>23,7</b>
29	1.117	134	1.251	48	33	647	89	2.866	313	21	4.017	5.268	23,7
29.1	140	13	153	5	3	61	2	263	35	3	372	525	29,1
29.2	504	56	560	13	11	280	9	1.287	168	17	1.785	2.345	23,9
29.3	296	43	339	13	7	150	56	404	64	-	694	1.033	32,8
29.4	7	1	8	1	-	2	-	13	2	-	18	26	30,8
29.5	160	20	180	15	11	138	20	800	44	1	1.029	1.209	14,9
29.6	-	-	-	-	-	-	-	-	-	-	-	-	-
29.7	10	1	11	1	1	16	2	99	-	-	119	130	8,5

**Tavola 3.35 segue - Addetti alle unità locali delle imprese per categoria posizionale, sesso, sezione, sottosezione, divisione e gruppo di attività economica**

ATTIVITÀ ECONOMICHE	INDIPENDENTI			DIPENDENTI								Totale	Totale addetti	Indipendenti sul totale addetti
	Imprenditori e soci di cooperativa	Familiari coadiuvanti	Totale	Dirigenti	Direttivi e quadri	Impiegati	Categorie speciali	Operai	Apprendisti	Altro personale				
<b>DL FABBRICAZIONE DI MACCHINE ELETTRICHE E DI APPARECCHIATURE ELETTRICHE ED OTTICHE</b>	<b>2.482</b>	<b>247</b>	<b>2.729</b>	<b>97</b>	<b>98</b>	<b>2.532</b>	<b>240</b>	<b>6.054</b>	<b>256</b>	<b>92</b>	<b>9.369</b>	<b>12.098</b>	<b>22,6</b>	
30	25	-	25	1	-	23	3	10	-	5	42	67	37,3	
30.0	25	-	25	1	-	23	3	10	-	5	42	67	37,3	
31	569	58	627	37	39	720	31	3.052	136	16	4.031	4.658	13,5	
31.1	88	16	104	9	8	169	1	408	39	9	643	747	13,9	
31.2	56	4	60	13	21	115	3	367	23	1	543	603	10,0	
31.3	15	1	16	1	7	62	8	268	13	-	359	375	4,3	
31.4	18	-	18	-	-	-	-	-	-	-	-	18	100,0	
31.5	161	23	184	-	-	36	-	151	20	5	212	396	46,5	
31.6	231	14	245	14	3	338	19	1.858	41	1	2.274	2.519	9,7	
32	693	42	735	44	56	1.502	181	2.453	56	25	4.317	5.052	14,5	
32.1	12	1	13	23	23	558	132	966	4	5	1.711	1.724	0,8	
32.2	671	41	712	21	33	941	49	1.487	52	20	2.603	3.315	21,5	
32.3	10	-	10	-	-	3	-	-	-	-	3	13	76,9	
33	1.195	147	1.342	15	3	287	25	539	64	46	979	2.321	57,8	
33.1	967	92	1.059	7	2	191	6	227	47	37	517	1.576	67,2	
33.2	56	10	66	8	-	49	17	245	6	3	328	394	16,8	
33.3	10	-	10	-	1	8	-	8	1	-	18	28	35,7	
33.4	159	44	203	-	-	35	2	53	10	6	106	309	65,7	
33.5	3	1	4	-	-	4	-	6	-	-	10	14	28,6	
<b>DM FABBRICAZIONE DI MEZZI DI TRASPORTO</b>	<b>364</b>	<b>24</b>	<b>388</b>	<b>58</b>	<b>190</b>	<b>844</b>	<b>320</b>	<b>7.002</b>	<b>136</b>	<b>70</b>	<b>8.620</b>	<b>9.008</b>	<b>4,3</b>	
34	74	4	78	13	135	293	36	3.310	39	51	3.877	3.955	2,0	
34.1	1	-	1	8	134	175	36	2.709	-	45	3.107	3.108	-	
34.2	39	-	39	2	-	55	-	239	33	2	331	370	10,5	
34.3	34	4	38	3	1	63	-	362	6	4	439	477	8,0	
35	290	20	310	45	55	551	284	3.682	97	19	4.743	5.053	6,1	
35.1	254	18	272	26	6	271	8	2.402	87	13	2.813	3.085	8,8	
35.2	13	-	13	17	42	180	276	1.265	-	5	1.785	1.798	0,7	
35.3	-	-	-	2	7	94	-	11	-	1	115	115	-	
35.4	17	2	19	-	-	6	-	6	7	-	19	38	50,0	
35.5	6	-	6	-	-	-	-	8	3	-	11	17	35,3	
<b>DN ALTRE INDUSTRIE MANIFATTURIERE</b>	<b>2.319</b>	<b>352</b>	<b>2.671</b>	<b>28</b>	<b>8</b>	<b>484</b>	<b>9</b>	<b>2.319</b>	<b>403</b>	<b>41</b>	<b>3.292</b>	<b>5.963</b>	<b>44,8</b>	
36	2.249	342	2.591	27	8	466	9	2.227	399	31	3.167	5.758	45,0	
36.1	1.690	231	1.921	12	3	363	6	1.651	229	19	2.283	4.204	45,7	
36.2	363	66	429	11	5	73	2	393	127	7	618	1.047	41,0	
36.3	11	3	14	-	-	-	-	6	-	-	6	20	70,0	
36.4	24	8	32	1	-	3	-	25	7	1	37	69	46,4	
36.5	21	5	26	-	-	2	1	18	2	-	23	49	53,1	
36.6	140	29	169	3	-	25	-	134	34	4	200	369	45,8	
37	70	10	80	1	-	18	-	92	4	10	125	205	39,0	
37.1	38	8	46	-	-	7	-	47	4	4	62	108	42,6	
37.2	32	2	34	1	-	11	-	45	-	6	63	97	35,1	
<b>E PRODUZIONE E DISTRIBUZIONE DI ENERGIA ELETTRICA, GAS E ACQUA</b>	<b>299</b>	<b>11</b>	<b>310</b>	<b>205</b>	<b>427</b>	<b>5.438</b>	<b>211</b>	<b>6.164</b>	<b>7</b>	<b>56</b>	<b>12.508</b>	<b>12.818</b>	<b>2,4</b>	
40	38	2	40	129	329	5.069	15	4.870	2	19	10.433	10.473	0,4	
40.1	9	-	9	111	298	4.619	8	4.466	1	3	9.506	9.515	0,1	
40.2	29	2	31	18	31	450	7	404	1	16	927	958	3,2	
40.3	-	-	-	-	-	-	-	-	-	-	-	-	-	
41	261	9	270	76	98	369	196	1.294	5	37	2.075	2.345	11,5	
41.0	261	9	270	76	98	369	196	1.294	5	37	2.075	2.345	11,5	
<b>F COSTRUZIONI</b>	<b>19.753</b>	<b>1.481</b>	<b>21.234</b>	<b>585</b>	<b>202</b>	<b>8.440</b>	<b>234</b>	<b>49.458</b>	<b>2.141</b>	<b>600</b>	<b>61.660</b>	<b>82.894</b>	<b>25,6</b>	
45	19.753	1.481	21.234	585	202	8.440	234	49.458	2.141	600	61.660	82.894	25,6	
45.1	840	83	923	10	10	244	2	1.126	19	35	1.446	2.369	39,0	
45.2	13.397	981	14.378	485	149	6.625	178	39.946	1.173	435	48.991	63.369	22,7	
45.3	3.122	245	3.367	83	43	1.409	52	6.741	695	72	9.095	12.462	27,0	
45.4	2.360	169	2.529	7	-	155	2	1.610	253	56	2.083	4.612	54,8	
45.5	34	3	37	-	-	7	-	35	1	2	45	82	45,1	
<b>G COMMERCIO ALL'INGROSSO E AL DETTAGLIO; RIPARAZIONE DI AUTOVEICOLI, MOTOCICLI E DI BENI PERSONALI E PER LA CASA</b>	<b>119.816</b>	<b>28.482</b>	<b>148.298</b>	<b>761</b>	<b>603</b>	<b>33.280</b>	<b>862</b>	<b>29.808</b>	<b>6.345</b>	<b>3.172</b>	<b>74.831</b>	<b>223.129</b>	<b>66,5</b>	
50	19.792	2.217	22.009	107	149	3.871	114	7.048	2.525	348	14.162	36.171	60,8	
50.1	1.432	175	1.607	66	130	1.836	73	1.744	81	76	4.006	5.613	28,6	
50.2	13.802	942	14.744	15	4	793	27	3.812	2.226	146	7.023	21.767	67,7	
50.3	1.616	335	1.951	18	7	724	6	468	83	39	1.345	3.296	59,2	
50.4	934	168	1.102	1	3	148	1	146	37	14	350	1.452	75,9	
50.5	2.008	597	2.605	7	5	370	7	878	98	73	1.438	4.043	64,4	
51	15.790	2.518	18.308	367	222	9.488	378	11.182	461	1.030	23.128	41.436	44,2	
51.1	4.499	814	5.313	85	6	1.260	50	565	71	163	2.200	7.513	70,7	
51.2	754	124	878	12	-	145	-	276	9	33	475	1.353	64,9	
51.3	4.783	759	5.542	124	28	2.502	179	6.790	133	418	10.174	15.716	35,3	
51.4	3.049	469	3.518	82	49	2.976	88	1.342	161	236	4.934	8.452	41,6	
51.5	1.630	225	1.855	36	46	1.339	20	1.575	57	114	3.187	5.042	36,8	
51.6	1.001	117	1.118	25	86	1.153	41	571	27	56	1.959	3.077	36,3	
51.7	74	10	84	3	7	113	-	63	3	10	199	283	29,7	

**Tavola 3.35 segue - Addetti alle unità locali delle imprese per categoria posizionale, sesso, sezione, sottosezione, divisione e gruppo di attività economica**

ATTIVITÀ ECONOMICHE	INDIPENDENTI			DIPENDENTI							Totale	Totale addetti	Indipendenti sul totale addetti
	Imprenditori e soci di cooperativa	Familiari coadiuvanti	Totale	Dirigenti	Direttivi e quadri	Impiegati	Categorie speciali	Operai	Apprendisti	Altro personale			
<b>52</b>	<b>84.234</b>	<b>23.747</b>	<b>107.981</b>	<b>287</b>	<b>232</b>	<b>19.921</b>	<b>370</b>	<b>11.578</b>	<b>3.359</b>	<b>1.794</b>	<b>37.541</b>	<b>145.522</b>	<b>74,2</b>
52.1	9.341	3.061	12.402	66	111	4.945	201	3.382	509	258	9.472	21.874	56,7
52.2	16.303	6.150	22.453	11	-	1.371	17	1.963	568	263	4.193	26.646	84,3
52.3	3.164	1.518	4.682	26	51	2.407	59	352	168	184	3.247	7.929	59,0
52.4	40.274	9.810	50.084	180	63	10.863	91	5.259	1.564	1.054	19.074	69.158	72,4
52.5	266	43	309	-	1	46	1	19	3	3	73	382	80,9
52.6	12.350	2.964	15.314	2	6	141	-	306	410	3	868	16.182	94,6
52.7	2.536	201	2.737	2	-	148	1	297	137	29	614	3.351	81,7
<b>H ALBERGHI E RISTORANTI</b>	<b>12.762</b>	<b>6.173</b>	<b>18.935</b>	<b>117</b>	<b>97</b>	<b>4.601</b>	<b>149</b>	<b>8.836</b>	<b>1.059</b>	<b>1.257</b>	<b>16.116</b>	<b>35.051</b>	<b>54,0</b>
<b>55</b>	<b>12.762</b>	<b>6.173</b>	<b>18.935</b>	<b>117</b>	<b>97</b>	<b>4.601</b>	<b>149</b>	<b>8.836</b>	<b>1.059</b>	<b>1.257</b>	<b>16.116</b>	<b>35.051</b>	<b>54,0</b>
55.1	701	323	1.024	52	68	1.336	56	2.813	52	462	4.839	5.863	17,5
55.2	545	101	646	13	5	400	32	398	5	26	879	1.525	42,4
55.3	4.386	2.669	7.055	41	12	1.079	39	2.401	352	398	4.322	11.377	62,0
55.4	7.000	3.077	10.077	9	3	1.085	21	2.830	647	354	4.949	15.026	67,1
55.5	130	3	133	2	9	701	1	394	3	17	1.127	1.260	10,6
<b>I TRASPORTI, MAGAZZINAGGIO E COMUNICAZIONI</b>	<b>8.323</b>	<b>753</b>	<b>9.076</b>	<b>473</b>	<b>1.666</b>	<b>24.855</b>	<b>9.743</b>	<b>15.697</b>	<b>190</b>	<b>7.704</b>	<b>60.328</b>	<b>69.404</b>	<b>13,1</b>
<b>60</b>	<b>5.428</b>	<b>508</b>	<b>5.936</b>	<b>109</b>	<b>616</b>	<b>4.414</b>	<b>8.153</b>	<b>8.187</b>	<b>70</b>	<b>1.647</b>	<b>23.196</b>	<b>29.132</b>	<b>20,4</b>
60.1	5	-	5	27	546	1.138	8.069	2.013	-	338	12.131	12.136	-
60.2	5.420	508	5.928	82	70	3.274	84	6.164	69	1.309	11.052	16.980	34,9
60.3	3	-	3	-	-	2	-	10	1	-	13	16	18,8
61	62	2	64	14	415	1.152	1.432	1.543	33	183	4.772	4.836	1,3
61.1	61	2	63	14	415	1.152	1.432	1.536	33	183	4.765	4.828	1,3
61.2	1	-	1	-	-	-	-	7	-	-	7	8	12,5
62	4	-	4	2	36	256	-	229	-	1	524	528	0,8
62.1	1	-	1	1	36	254	-	220	-	1	512	513	0,2
62.2	3	-	3	1	-	2	-	9	-	-	12	15	20,0
62.3	-	-	-	-	-	-	-	-	-	-	-	-	-
63	2.673	223	2.896	141	81	2.795	138	1.984	58	161	5.358	8.254	35,1
63.1	987	34	1.021	17	8	282	40	838	6	13	1.204	2.225	45,9
63.2	585	71	656	20	35	1.222	81	901	8	98	2.365	3.021	21,7
63.3	827	74	901	94	37	972	17	68	30	29	1.247	2.148	41,9
63.4	274	44	318	10	1	319	-	177	14	21	542	860	37,0
64	156	20	176	207	518	16.238	20	3.754	29	5.712	26.478	26.654	0,7
64.1	116	16	132	168	143	11.473	20	1.170	28	5.414	18.416	18.548	0,7
64.2	40	4	44	39	375	4.765	-	2.584	1	298	8.062	8.106	0,5
<b>J INTERMEDIAZIONE MONETARIA E FINANZIARIA</b>	<b>3.812</b>	<b>699</b>	<b>4.511</b>	<b>2.118</b>	<b>1.809</b>	<b>18.868</b>	<b>2.196</b>	<b>869</b>	<b>105</b>	<b>621</b>	<b>26.586</b>	<b>31.097</b>	<b>14,5</b>
65	515	9	524	2.046	1.699	16.508	2.031	772	45	417	23.518	24.042	2,2
65.1	151	-	151	1.922	1.536	15.595	2.005	742	37	390	22.227	22.378	0,7
65.2	364	9	373	124	163	913	26	30	8	27	1.291	1.664	22,4
66	17	6	23	39	89	760	122	8	-	-	1.018	1.041	2,2
66.0	17	6	23	39	89	760	122	8	-	-	1.018	1.041	2,2
67	3.280	684	3.964	33	21	1.600	43	89	60	204	2.050	6.014	65,9
67.1	239	42	281	2	6	151	-	14	9	25	207	488	57,6
67.2	3.041	642	3.683	31	15	1.449	43	75	51	179	1.843	5.526	66,6
<b>K ATTIVITÀ IMMOBILIARI, NOLEGGIO, INFORMATICA, RICERCA, ALTRE ATTIVITÀ PROFESSIONALI ED IMPRENDITORIALI</b>	<b>26.242</b>	<b>2.330</b>	<b>28.572</b>	<b>397</b>	<b>273</b>	<b>12.747</b>	<b>353</b>	<b>7.580</b>	<b>1.268</b>	<b>1.544</b>	<b>24.162</b>	<b>52.734</b>	<b>54,2</b>
70	922	95	1.017	12	3	349	7	141	34	86	632	1.649	61,7
70.1	239	18	257	5	-	76	3	14	8	23	129	386	66,6
70.2	133	6	139	2	2	86	2	101	4	6	203	342	40,6
70.3	550	71	621	5	1	187	2	26	22	57	300	921	67,4
71	604	84	688	12	4	249	18	159	21	32	495	1.183	58,2
71.1	68	8	76	6	3	162	16	44	4	4	239	315	24,1
71.2	78	5	83	1	-	7	-	21	-	-	29	112	74,1
71.3	119	20	139	5	1	32	1	78	8	5	130	269	51,7
71.4	339	51	390	-	-	48	1	16	9	23	97	487	80,1
72	2.305	101	2.406	74	70	2.553	48	301	49	102	3.197	5.603	42,9
72.1	141	6	147	9	6	273	4	53	4	2	351	498	29,5
72.2	613	15	628	31	15	661	14	52	15	31	819	1.447	43,4
72.3	1.217	55	1.272	28	20	1.268	29	79	18	59	1.501	2.773	45,9
72.4	4	-	4	-	-	2	-	-	-	-	2	6	66,7
72.5	128	19	147	2	26	251	1	86	12	6	384	531	27,7
72.6	202	6	208	4	3	98	-	31	-	4	140	348	59,8
73	275	29	304	16	10	141	13	25	16	12	233	537	56,6
73.1	224	19	243	10	10	128	13	25	8	7	201	444	54,7
73.2	51	10	61	6	-	13	-	-	8	5	32	93	65,6
74	22.136	2.021	24.157	283	186	9.455	267	6.954	1.148	1.312	19.605	43.762	55,2
74.1	9.973	1.054	11.027	65	22	4.194	30	323	604	598	5.836	16.863	65,4
74.2	6.644	377	7.021	55	25	1.472	43	246	366	258	2.465	9.486	74,0
74.3	66	2	68	8	3	130	18	71	3	9	242	310	21,9
74.4	403	37	440	22	14	235	3	111	22	11	418	858	51,3
74.5	25	-	25	-	-	8	4	-	-	-	12	37	67,6
74.6	432	20	452	14	7	662	67	1.811	2	254	2.817	3.269	13,8
74.7	1.744	102	1.846	17	4	500	1	3.767	10	58	4.357	6.203	29,8
74.8	2.849	429	3.278	102	111	2.254	101	625	141	124	3.458	6.736	48,7

**Tavola 3.35 segue - Addetti alle unità locali delle imprese per categoria posizionale, sesso, sezione, sottosezione, divisione e gruppo di attività economica**

ATTIVITÀ ECONOMICHE	INDIPENDENTI			DIPENDENTI							Totale	Totale addetti	Indipendenti sul totale addetti
	Imprenditori e soci di cooperativa	Familiari coadiuvanti	Totale	Dirigenti	Direttivi e quadri	Impiegati	Categorie speciali	Operai	Apprendisti	Altro personale			
<b>M ISTRUZIONE</b>	<b>1.787</b>	<b>520</b>	<b>2.307</b>	<b>102</b>	<b>91</b>	<b>2.636</b>	<b>319</b>	<b>453</b>	<b>58</b>	<b>299</b>	<b>3.958</b>	<b>6.265</b>	<b>36,8</b>
<b>80</b>	<b>1.787</b>	<b>520</b>	<b>2.307</b>	<b>102</b>	<b>91</b>	<b>2.636</b>	<b>319</b>	<b>453</b>	<b>58</b>	<b>299</b>	<b>3.958</b>	<b>6.265</b>	<b>36,8</b>
80.1	653	130	783	21	55	801	41	202	17	182	1.319	2.102	37,3
80.2	362	56	418	45	18	1.285	206	228	33	62	1.877	2.295	18,2
80.3	51	-	51	1	14	22	19	4	-	5	65	116	44,0
80.4	721	334	1.055	35	4	528	53	19	8	50	697	1.752	60,2
<b>N SANITÀ E ALTRI SERVIZI SOCIALI</b>	<b>12.778</b>	<b>1.524</b>	<b>14.302</b>	<b>344</b>	<b>128</b>	<b>5.097</b>	<b>486</b>	<b>2.922</b>	<b>179</b>	<b>1.618</b>	<b>10.774</b>	<b>25.076</b>	<b>57,0</b>
<b>85</b>	<b>12.778</b>	<b>1.524</b>	<b>14.302</b>	<b>344</b>	<b>128</b>	<b>5.097</b>	<b>486</b>	<b>2.922</b>	<b>179</b>	<b>1.618</b>	<b>10.774</b>	<b>25.076</b>	<b>57,0</b>
85.1	10.855	1.470	12.325	299	109	4.230	220	1.692	173	1.388	8.111	20.436	60,3
85.2	148	18	166	-	-	7	-	1	3	5	16	182	91,2
85.3	1.775	36	1.811	45	19	860	266	1.229	3	225	2.647	4.458	40,6
<b>O ALTRI SERVIZI PUBBLICI, SOCIALI E PERSONALI</b>	<b>15.814</b>	<b>1.723</b>	<b>17.537</b>	<b>117</b>	<b>63</b>	<b>4.429</b>	<b>139</b>	<b>4.995</b>	<b>1.991</b>	<b>825</b>	<b>12.559</b>	<b>30.096</b>	<b>58,3</b>
<b>90</b>	<b>311</b>	<b>11</b>	<b>322</b>	<b>34</b>	<b>20</b>	<b>1.845</b>	<b>26</b>	<b>2.554</b>	<b>1</b>	<b>42</b>	<b>4.522</b>	<b>4.844</b>	<b>6,6</b>
90.0	311	11	322	34	20	1.845	26	2.554	1	42	4.522	4.844	6,6
<b>92</b>	<b>3.634</b>	<b>564</b>	<b>4.198</b>	<b>65</b>	<b>35</b>	<b>1.448</b>	<b>100</b>	<b>870</b>	<b>56</b>	<b>300</b>	<b>2.874</b>	<b>7.072</b>	<b>59,4</b>
92.1	162	52	214	4	1	45	-	47	-	6	103	317	67,5
92.2	668	78	746	41	27	487	23	241	21	91	931	1.677	44,5
92.3	1.655	278	1.933	9	4	345	36	274	32	69	769	2.702	71,5
92.4	31	-	31	-	-	38	2	9	-	4	53	84	36,9
92.5	75	2	77	1	-	58	-	49	-	1	109	186	41,4
92.6	769	70	839	6	2	269	35	174	3	113	602	1.441	58,2
92.7	274	84	358	4	1	206	4	76	-	16	307	665	53,8
<b>93</b>	<b>11.869</b>	<b>1.148</b>	<b>13.017</b>	<b>18</b>	<b>8</b>	<b>1.136</b>	<b>13</b>	<b>1.571</b>	<b>1.934</b>	<b>483</b>	<b>5.163</b>	<b>18.180</b>	<b>71,6</b>
93.0	11.869	1.148	13.017	18	8	1.136	13	1.571	1.934	483	5.163	18.180	71,6
<b>TOTALE</b>	<b>256.961</b>	<b>49.999</b>	<b>306.960</b>	<b>6.191</b>	<b>7.025</b>	<b>139.177</b>	<b>16.530</b>	<b>195.863</b>	<b>18.888</b>	<b>19.784</b>	<b>403.458</b>	<b>710.418</b>	<b>43,2</b>
di cui addetti alle unità locali:													
- dell'industria in senso stretto (a)	32.868	6.058	38.926	1.131	2.067	23.762	1.977	72.480	5.513	1.476	108.406	147.332	26,4
- dei servizi	201.334	42.204	243.538	4.429	4.730	106.513	14.247	71.160	11.195	17.040	229.314	472.852	51,5

**Tavola 3.35 segue - Addetti alle unità locali delle imprese per categoria posizionale, sesso, sezione, sottosezione, divisione e gruppo di attività economica**

ATTIVITÀ ECONOMICHE	INDIPENDENTI			DIPENDENTI								Totale addetti	Indipendenti sul totale addetti	
	Imprenditori e soci di cooperativa	Familiari coadiuvanti	Totale	Dirigenti	Direttivi e quadri	Impiegati	Categorie speciali	Operai	Apprendisti	Altro personale				
<b>MASCHI</b>														
<b>A</b>	<b>AGRICOLTURA, CACCIA E SILVICOLTURA</b>	<b>1.307</b>	<b>41</b>	<b>1.348</b>	<b>34</b>	<b>25</b>	<b>280</b>	<b>17</b>	<b>1.000</b>	<b>9</b>	<b>38</b>	<b>1.403</b>	<b>2.751</b>	<b>49,0</b>
<b>01</b>		<b>1.244</b>	<b>40</b>	<b>1.284</b>	<b>34</b>	<b>25</b>	<b>273</b>	<b>17</b>	<b>956</b>	<b>9</b>	<b>38</b>	<b>1.352</b>	<b>2.636</b>	<b>48,7</b>
01.1		130	8	138	1	4	29	-	199	-	1	234	372	37,1
01.2		64	3	67	-	-	5	-	3	1	-	9	76	88,2
01.4		1.045	29	1.074	33	21	239	17	752	8	37	1.107	2.181	49,2
01.5		5	-	5	-	-	-	-	2	-	-	2	7	71,4
<b>02</b>		<b>63</b>	<b>1</b>	<b>64</b>	<b>-</b>	<b>-</b>	<b>7</b>	<b>-</b>	<b>44</b>	<b>-</b>	<b>-</b>	<b>51</b>	<b>115</b>	<b>55,7</b>
02.0		63	1	64	-	-	7	-	44	-	-	51	115	55,7
<b>B</b>	<b>PESCA, PISCICOLTURA E SERVIZI CONNESSI</b>	<b>1.451</b>	<b>184</b>	<b>1.635</b>	<b>10</b>	<b>1</b>	<b>83</b>	<b>55</b>	<b>1.593</b>	<b>30</b>	<b>613</b>	<b>2.385</b>	<b>4.020</b>	<b>40,7</b>
<b>05</b>		<b>1.451</b>	<b>184</b>	<b>1.635</b>	<b>10</b>	<b>1</b>	<b>83</b>	<b>55</b>	<b>1.593</b>	<b>30</b>	<b>613</b>	<b>2.385</b>	<b>4.020</b>	<b>40,7</b>
05.0		1.451	184	1.635	10	1	83	55	1.593	30	613	2.385	4.020	40,7
<b>C</b>	<b>ESTRAZIONE DI MINERALI</b>	<b>363</b>	<b>55</b>	<b>418</b>	<b>32</b>	<b>75</b>	<b>533</b>	<b>10</b>	<b>2.234</b>	<b>19</b>	<b>27</b>	<b>2.930</b>	<b>3.348</b>	<b>12,5</b>
<b>CA</b>	<b>ESTRAZIONE DI MINERALI ENERGETICI</b>	<b>1</b>	<b>-</b>	<b>1</b>	<b>10</b>	<b>25</b>	<b>155</b>	<b>-</b>	<b>319</b>	<b>-</b>	<b>6</b>	<b>515</b>	<b>516</b>	<b>0,2</b>
<b>10</b>		<b>-</b>	<b>-</b>	<b>-</b>	<b>-</b>	<b>-</b>	<b>-</b>	<b>-</b>	<b>-</b>	<b>-</b>	<b>-</b>	<b>-</b>	<b>-</b>	<b>-</b>
10.1		-	-	-	-	-	-	-	-	-	-	-	-	-
10.2		-	-	-	-	-	-	-	-	-	-	-	-	-
10.3		-	-	-	-	-	-	-	-	-	-	-	-	-
<b>11</b>		<b>1</b>	<b>-</b>	<b>1</b>	<b>10</b>	<b>25</b>	<b>155</b>	<b>-</b>	<b>319</b>	<b>-</b>	<b>6</b>	<b>515</b>	<b>516</b>	<b>0,2</b>
11.1		1	-	1	10	24	142	-	250	-	6	432	433	0,2
11.2		-	-	-	-	1	13	-	69	-	-	83	83	-
<b>12</b>		<b>-</b>	<b>-</b>	<b>-</b>	<b>-</b>	<b>-</b>	<b>-</b>	<b>-</b>	<b>-</b>	<b>-</b>	<b>-</b>	<b>-</b>	<b>-</b>	<b>-</b>
12.0		-	-	-	-	-	-	-	-	-	-	-	-	-
<b>CB</b>	<b>ESTRAZIONE DI MINERALI NON ENERGETICI</b>	<b>362</b>	<b>55</b>	<b>417</b>	<b>22</b>	<b>50</b>	<b>378</b>	<b>10</b>	<b>1.915</b>	<b>19</b>	<b>21</b>	<b>2.415</b>	<b>2.832</b>	<b>14,7</b>
<b>13</b>		<b>-</b>	<b>-</b>	<b>-</b>	<b>-</b>	<b>-</b>	<b>-</b>	<b>-</b>	<b>-</b>	<b>-</b>	<b>-</b>	<b>-</b>	<b>-</b>	<b>-</b>
13.1		-	-	-	-	-	-	-	-	-	-	-	-	-
13.2		-	-	-	-	-	-	-	-	-	-	-	-	-
<b>14</b>		<b>362</b>	<b>55</b>	<b>417</b>	<b>22</b>	<b>50</b>	<b>378</b>	<b>10</b>	<b>1.915</b>	<b>19</b>	<b>21</b>	<b>2.415</b>	<b>2.832</b>	<b>14,7</b>
14.1		174	16	190	6	2	75	4	714	13	6	820	1.010	18,8
14.2		105	27	132	2	-	37	-	291	5	2	337	469	28,1
14.3		2	-	2	1	1	139	-	488	-	1	630	632	0,3
14.4		47	6	53	10	38	105	6	209	1	3	372	425	12,5
14.5		34	6	40	3	9	22	-	213	-	9	256	296	13,5
<b>D</b>	<b>ATTIVITÀ MANIFATTURIERE</b>	<b>27.781</b>	<b>3.515</b>	<b>31.296</b>	<b>820</b>	<b>1.511</b>	<b>13.589</b>	<b>1.653</b>	<b>55.802</b>	<b>4.307</b>	<b>1.054</b>	<b>78.736</b>	<b>110.032</b>	<b>28,4</b>
<b>DA</b>	<b>INDUSTRIE ALIMENTARI, DELLE BEVANDE E DEL TABACCO</b>	<b>6.125</b>	<b>1.721</b>	<b>7.846</b>	<b>190</b>	<b>84</b>	<b>1.781</b>	<b>143</b>	<b>7.663</b>	<b>719</b>	<b>267</b>	<b>10.847</b>	<b>18.693</b>	<b>42,0</b>
<b>15</b>		<b>6.123</b>	<b>1.721</b>	<b>7.844</b>	<b>187</b>	<b>79</b>	<b>1.712</b>	<b>143</b>	<b>7.348</b>	<b>719</b>	<b>267</b>	<b>10.455</b>	<b>18.299</b>	<b>42,9</b>
15.1		85	8	93	2	1	51	40	197	7	3	301	394	23,6
15.2		149	13	162	7	2	41	-	476	13	2	541	703	23,0
15.3		261	30	291	28	8	187	17	785	9	6	1.040	1.331	21,9
15.4		649	212	861	1	2	51	-	544	5	19	622	1.483	58,1
15.5		269	77	346	10	9	94	4	293	17	19	446	792	43,7
15.6		294	48	342	9	4	99	2	546	18	12	690	1.032	33,1
15.7		46	3	49	2	-	52	-	188	2	1	245	294	16,7
15.8		3.871	1.267	5.138	38	11	526	42	3.027	642	137	4.423	9.561	53,7
15.9		499	63	562	90	42	611	38	1.292	6	68	2.147	2.709	20,7
<b>16</b>		<b>2</b>	<b>-</b>	<b>2</b>	<b>3</b>	<b>5</b>	<b>69</b>	<b>-</b>	<b>315</b>	<b>-</b>	<b>-</b>	<b>392</b>	<b>394</b>	<b>0,5</b>
16.0		2	-	2	3	5	69	-	315	-	-	392	394	0,5
<b>DB</b>	<b>INDUSTRIE TESSILI E DELL'ABBIGLIAMENTO</b>	<b>1.272</b>	<b>132</b>	<b>1.404</b>	<b>8</b>	<b>6</b>	<b>200</b>	<b>13</b>	<b>775</b>	<b>87</b>	<b>30</b>	<b>1.119</b>	<b>2.523</b>	<b>55,6</b>
<b>17</b>		<b>260</b>	<b>37</b>	<b>297</b>	<b>2</b>	<b>2</b>	<b>56</b>	<b>7</b>	<b>326</b>	<b>40</b>	<b>17</b>	<b>452</b>	<b>749</b>	<b>39,7</b>
17.1		3	-	3	-	-	8	-	72	-	-	80	83	3,6
17.2		19	-	19	-	-	7	6	33	-	-	46	65	29,2
17.3		1	-	1	-	-	-	-	1	-	-	1	2	50,0
17.4		121	23	144	-	-	13	-	110	21	7	151	295	48,8
17.5		47	7	54	-	1	4	1	53	7	10	76	130	41,5
17.6		33	-	33	1	1	18	-	35	5	-	60	93	35,5
17.7		36	7	43	1	-	6	-	24	7	-	38	81	53,1
<b>18</b>		<b>1.012</b>	<b>95</b>	<b>1.107</b>	<b>6</b>	<b>4</b>	<b>144</b>	<b>6</b>	<b>447</b>	<b>47</b>	<b>13</b>	<b>667</b>	<b>1.774</b>	<b>62,4</b>
18.1		7	2	9	-	-	2	-	3	-	-	5	14	64,3
18.2		921	77	998	6	4	137	6	415	42	11	621	1.619	61,6
18.3		84	16	100	-	-	5	-	29	5	2	41	141	70,9
<b>DC</b>	<b>INDUSTRIE CONCIARIE, FABBRICAZIONE DI PRODOTTI IN CUOIO, PELLE E SIMILARI</b>	<b>216</b>	<b>32</b>	<b>248</b>	<b>-</b>	<b>-</b>	<b>35</b>	<b>-</b>	<b>326</b>	<b>37</b>	<b>13</b>	<b>411</b>	<b>659</b>	<b>37,6</b>
<b>19</b>		<b>216</b>	<b>32</b>	<b>248</b>	<b>-</b>	<b>-</b>	<b>35</b>	<b>-</b>	<b>326</b>	<b>37</b>	<b>13</b>	<b>411</b>	<b>659</b>	<b>37,6</b>
19.1		15	3	18	-	-	2	-	16	-	-	18	36	50,0
19.2		74	6	80	-	-	16	-	67	14	8	105	185	43,2
19.3		127	23	150	-	-	17	-	243	23	5	288	438	34,2
<b>DD</b>	<b>INDUSTRIA DEL LEGNO E DEI PRODOTTI IN LEGNO</b>	<b>4.529</b>	<b>281</b>	<b>4.810</b>	<b>16</b>	<b>3</b>	<b>244</b>	<b>3</b>	<b>2.245</b>	<b>514</b>	<b>49</b>	<b>3.074</b>	<b>7.884</b>	<b>61,0</b>
<b>20</b>		<b>4.529</b>	<b>281</b>	<b>4.810</b>	<b>16</b>	<b>3</b>	<b>244</b>	<b>3</b>	<b>2.245</b>	<b>514</b>	<b>49</b>	<b>3.074</b>	<b>7.884</b>	<b>61,0</b>
20.1		129	14	143	-	-	29	-	124	10	1	164	307	46,6
20.2		6	2	8	-	1	1	-	6	2	-	10	18	44,4
20.3		3.609	195	3.804	9	1	153	-	1.457	404	41	2.065	5.869	64,8
20.4		264	32	296	7	1	36	-	453	64	2	563	859	34,5
20.5		521	38	559	-	-	25	3	205	34	5	272	831	67,3



**Tavola 3.35 segue - Addetti alle unità locali delle imprese per categoria posizionale, sesso, sezione, sottosezione, divisione e gruppo di attività economica**

ATTIVITÀ ECONOMICHE	INDIPENDENTI			DIPENDENTI								Totale	Totale ad-detti	Indipen-denti sul totale ad-detti
	Impren-ditori e soci di coopera-tiva	Familiari coadiuvanti	Totale	Dirigenti	Direttivi e quadri	Impiegati	Categorie speciali	Operai	Apprendisti	Altro per-sonale				
<b>DE FABBRICAZIONE DELLA PASTA-CARTA, DELLA CARTA E DEI PRODOTTI DI CARTA; STAMPA ED EDITORIA</b>	<b>1.453</b>	<b>191</b>	<b>1.644</b>	<b>26</b>	<b>23</b>	<b>654</b>	<b>80</b>	<b>2.000</b>	<b>261</b>	<b>57</b>	<b>3.101</b>	<b>4.745</b>	<b>34,6</b>	
21	149	18	167	10	9	89	3	502	43	8	664	831	20,1	
21.1	3	-	3	1	-	3	-	38	-	-	42	45	6,7	
21.2	146	18	164	9	9	86	3	464	43	8	622	786	20,9	
<b>22</b>	<b>1.304</b>	<b>173</b>	<b>1.477</b>	<b>16</b>	<b>14</b>	<b>565</b>	<b>77</b>	<b>1.498</b>	<b>218</b>	<b>49</b>	<b>2.437</b>	<b>3.914</b>	<b>37,7</b>	
22.1	224	26	250	9	7	332	72	266	9	15	710	960	26,0	
22.2	1.063	146	1.209	7	7	229	5	1.229	209	32	1.718	2.927	41,3	
22.3	17	1	18	-	-	4	-	3	-	2	9	27	66,7	
<b>DF FABBRICAZIONE DI COKE, RAFFINERIE DI PETROLIO, TRATTAMENTO DEI COMBUSTIBILI NUCLEARI</b>	<b>61</b>	<b>4</b>	<b>65</b>	<b>60</b>	<b>455</b>	<b>2.434</b>	<b>315</b>	<b>3.666</b>	<b>1</b>	<b>7</b>	<b>6.938</b>	<b>7.003</b>	<b>0,9</b>	
23	61	4	65	60	455	2.434	315	3.666	1	7	6.938	7.003	0,9	
23.1	-	-	-	-	-	-	-	-	-	-	-	-	-	
23.2	61	4	65	60	455	2.434	315	3.666	1	7	6.938	7.003	0,9	
23.3	-	-	-	-	-	-	-	-	-	-	-	-	-	
<b>DG FABBRICAZIONE DI PRODOTTI CHIMICI E DI FIBRE SINTETICHE E ARTIFICIALI</b>	<b>259</b>	<b>21</b>	<b>280</b>	<b>105</b>	<b>437</b>	<b>2.316</b>	<b>114</b>	<b>3.639</b>	<b>25</b>	<b>218</b>	<b>6.854</b>	<b>7.134</b>	<b>3,9</b>	
24	259	21	280	105	437	2.316	114	3.639	25	218	6.854	7.134	3,9	
24.1	50	2	52	31	295	1.493	69	2.897	7	5	4.797	4.849	1,1	
24.2	12	1	13	1	3	14	2	50	-	-	70	83	15,7	
24.3	61	11	72	7	4	40	-	195	15	2	263	335	21,5	
24.4	26	-	26	54	127	678	15	216	2	210	1.302	1.328	2,0	
24.5	50	5	55	10	7	54	26	183	1	1	282	337	16,3	
24.6	60	2	62	2	1	37	2	98	-	-	140	202	30,7	
24.7	-	-	-	-	-	-	-	-	-	-	-	-	-	
<b>DH FABBRICAZIONE DI ARTICOLI IN GOMMA E MATERIE PLASTICHE</b>	<b>437</b>	<b>30</b>	<b>467</b>	<b>29</b>	<b>45</b>	<b>311</b>	<b>43</b>	<b>2.196</b>	<b>54</b>	<b>31</b>	<b>2.709</b>	<b>3.176</b>	<b>14,7</b>	
25	437	30	467	29	45	311	43	2.196	54	31	2.709	3.176	14,7	
25.1	100	5	105	5	18	129	2	860	10	-	1.024	1.129	9,3	
25.2	337	25	362	24	27	182	41	1.336	44	31	1.685	2.047	17,7	
<b>DI FABBRICAZIONE DI PRODOTTI DELLA LAVORAZIONE DI MINERALI NON METALLIFERI</b>	<b>2.920</b>	<b>317</b>	<b>3.237</b>	<b>93</b>	<b>86</b>	<b>1.242</b>	<b>212</b>	<b>8.618</b>	<b>406</b>	<b>84</b>	<b>10.741</b>	<b>13.978</b>	<b>23,2</b>	
26	2.920	317	3.237	93	86	1.242	212	8.618	406	84	10.741	13.978	23,2	
26.1	328	38	366	5	7	74	13	510	50	2	661	1.027	35,6	
26.2	260	48	308	9	23	88	97	711	37	12	977	1.285	24,0	
26.3	23	4	27	3	1	18	1	58	4	-	85	112	24,1	
26.4	179	9	188	3	2	82	-	717	11	8	823	1.011	18,6	
26.5	69	5	74	20	38	223	69	954	3	-	1.307	1.381	5,4	
26.6	760	61	821	42	11	533	10	3.515	62	28	4.201	5.022	16,3	
26.7	1.266	151	1.417	10	3	204	22	2.041	233	34	2.547	3.964	35,7	
26.8	35	1	36	1	1	20	-	112	6	-	140	176	20,5	
<b>DJ PRODUZIONE DI METALLO E FABBRICAZIONE DI PRODOTTI IN METALLO</b>	<b>4.856</b>	<b>301</b>	<b>5.157</b>	<b>81</b>	<b>56</b>	<b>1.086</b>	<b>94</b>	<b>8.252</b>	<b>1.204</b>	<b>113</b>	<b>10.886</b>	<b>16.043</b>	<b>32,1</b>	
27	102	7	109	12	20	137	11	1.104	44	8	1.336	1.445	7,5	
27.1	1	-	1	2	8	25	8	176	-	-	219	220	0,5	
27.2	15	1	16	7	12	57	-	407	11	2	496	512	3,1	
27.3	30	-	30	2	-	11	-	95	9	6	123	153	19,6	
27.4	20	2	22	-	-	37	3	344	12	-	396	418	5,3	
27.5	36	4	40	1	-	7	-	82	12	-	102	142	28,2	
<b>28</b>	<b>4.754</b>	<b>294</b>	<b>5.048</b>	<b>69</b>	<b>36</b>	<b>949</b>	<b>83</b>	<b>7.148</b>	<b>1.160</b>	<b>105</b>	<b>9.550</b>	<b>14.598</b>	<b>34,6</b>	
28.1	1.590	96	1.686	36	24	641	60	4.204	572	41	5.578	7.264	23,2	
28.2	45	12	57	2	-	10	1	136	17	4	170	227	25,1	
28.3	2	-	2	3	2	21	-	146	-	-	172	174	1,1	
28.4	26	1	27	4	1	30	-	102	2	-	139	166	16,3	
28.5	491	19	510	12	4	113	9	1.173	67	32	1.410	1.920	26,6	
28.6	49	4	53	4	2	22	3	165	7	4	207	260	20,4	
28.7	2.551	162	2.713	8	3	112	10	1.222	495	24	1.874	4.587	59,1	
<b>DK FABBRICAZIONE DI MACCHINE ED APPARECCHI MECCANICI, COMPRESI L'INSTALLAZIONE, IL MONTAGGIO, LA RIPARAZIONE E LA MANUTENZIONE</b>	<b>1.027</b>	<b>79</b>	<b>1.106</b>	<b>45</b>	<b>32</b>	<b>433</b>	<b>89</b>	<b>2.783</b>	<b>311</b>	<b>18</b>	<b>3.711</b>	<b>4.817</b>	<b>23,0</b>	
29	1.027	79	1.106	45	32	433	89	2.783	311	18	3.711	4.817	23,0	
29.1	133	10	143	5	3	47	2	241	35	3	336	479	29,9	
29.2	460	28	488	13	10	160	9	1.235	167	14	1.608	2.096	23,3	
29.3	280	29	309	11	7	103	56	398	64	-	639	948	32,6	
29.4	6	1	7	1	-	2	-	13	2	-	18	25	28,0	
29.5	139	10	149	15	11	110	20	799	43	1	999	1.148	13,0	
29.6	-	-	-	-	-	-	-	-	-	-	-	-	-	
29.7	9	1	10	-	1	11	2	97	-	-	111	121	8,3	

**Tavola 3.35 segue - Addetti alle unità locali delle imprese per categoria posizionale, sesso, sezione, sottosezione, divisione e gruppo di attività economica**

ATTIVITÀ ECONOMICHE	INDIPENDENTI			DIPENDENTI								Totale addetti	Indipendenti sul totale addetti
	Imprenditori e soci di cooperativa	Familiari coadiuvanti	Totale	Dirigenti	Direttivi e quadri	Impiegati	Categorie speciali	Operai	Apprendisti	Altro personale			
<b>DL FABBRICAZIONE DI MACCHINE ELETTRICHE E DI APPARECCHIATURE ELETTRICHE ED OTTICHE</b>	<b>2.260</b>	<b>151</b>	<b>2.411</b>	<b>89</b>	<b>96</b>	<b>1.868</b>	<b>223</b>	<b>4.679</b>	<b>218</b>	<b>62</b>	<b>7.235</b>	<b>9.646</b>	<b>25,0</b>
30	19	-	19	1	-	13	3	9	-	4	30	49	38,8
30.0	19	-	19	1	-	13	3	9	-	4	30	49	38,8
31	511	32	543	36	38	547	31	2.936	129	10	3.727	4.270	12,7
31.1	82	14	96	9	8	134	1	399	38	8	597	693	13,9
31.2	49	-	49	13	20	74	3	363	23	1	497	546	9,0
31.3	10	-	10	-	7	43	8	213	11	-	282	292	3,4
31.4	13	-	13	-	-	-	-	-	-	-	-	13	100,0
31.5	138	14	152	-	-	25	-	135	17	1	178	330	46,1
31.6	219	4	223	14	3	271	19	1.826	40	-	2.173	2.396	9,3
32	651	31	682	43	55	1.145	170	1.267	49	16	2.745	3.427	19,9
32.1	9	-	9	22	23	432	121	297	4	5	904	913	1,0
32.2	634	31	665	21	32	710	49	970	45	11	1.838	2.503	26,6
32.3	8	-	8	-	-	3	-	-	-	-	3	11	72,7
33	1.079	88	1.167	9	3	163	19	467	40	32	733	1.900	61,4
33.1	903	62	965	7	2	102	1	175	27	26	340	1.305	73,9
33.2	43	4	47	2	-	36	17	240	6	3	304	351	13,4
33.3	9	-	9	-	1	6	-	8	1	-	16	25	36,0
33.4	122	21	143	-	-	17	1	38	6	3	65	208	68,8
33.5	2	1	3	-	-	2	-	6	-	-	8	11	27,3
<b>DM FABBRICAZIONE DI MEZZI DI TRASPORTO</b>	<b>341</b>	<b>21</b>	<b>362</b>	<b>53</b>	<b>182</b>	<b>657</b>	<b>315</b>	<b>6.937</b>	<b>135</b>	<b>70</b>	<b>8.349</b>	<b>8.711</b>	<b>4,2</b>
34	68	3	71	13	133	241	36	3.281	39	51	3.794	3.865	1,8
34.1	1	-	1	8	132	148	36	2.687	-	45	3.056	3.057	-
34.2	37	-	37	2	-	38	-	237	33	2	312	349	10,6
34.3	30	3	33	3	1	55	-	357	6	4	426	459	7,2
35	273	18	291	40	49	416	279	3.656	96	19	4.555	4.846	6,0
35.1	240	16	256	25	6	210	8	2.399	86	13	2.747	3.003	8,5
35.2	13	-	13	13	36	122	271	1.234	-	5	1.681	1.694	0,8
35.3	-	-	-	2	7	79	-	11	-	1	100	100	-
35.4	15	2	17	-	-	5	-	4	7	-	16	33	51,5
35.5	5	-	5	-	-	-	-	8	3	-	11	16	31,3
<b>DN ALTRE INDUSTRIE MANIFATTURIERE</b>	<b>2.025</b>	<b>234</b>	<b>2.259</b>	<b>25</b>	<b>6</b>	<b>328</b>	<b>9</b>	<b>2.023</b>	<b>335</b>	<b>35</b>	<b>2.761</b>	<b>5.020</b>	<b>45,0</b>
36	1.962	225	2.187	24	6	313	9	1.961	331	25	2.669	4.856	45,0
36.1	1.546	167	1.713	9	3	256	6	1.503	205	14	1.996	3.709	46,2
36.2	285	35	320	11	3	37	2	349	108	7	517	837	38,2
36.3	9	2	11	-	-	-	-	6	-	-	6	17	64,7
36.4	15	4	19	1	-	1	-	13	4	1	20	39	48,7
36.5	15	4	19	-	-	2	1	12	-	-	15	34	55,9
36.6	92	13	105	3	-	17	-	78	14	3	115	220	47,7
37	63	9	72	1	-	15	-	62	4	10	92	164	43,9
37.1	34	8	42	-	-	6	-	47	4	4	61	103	40,8
37.2	29	1	30	1	-	9	-	15	-	6	31	61	49,2
<b>E PRODUZIONE E DISTRIBUZIONE DI ENERGIA ELETTRICA, GAS E ACQUA</b>	<b>277</b>	<b>7</b>	<b>284</b>	<b>198</b>	<b>393</b>	<b>4.638</b>	<b>178</b>	<b>5.976</b>	<b>7</b>	<b>55</b>	<b>11.445</b>	<b>11.729</b>	<b>2,4</b>
40	37	-	37	128	319	4.387	15	4.859	2	19	9.729	9.766	0,4
40.1	9	-	9	110	291	4.009	8	4.463	1	3	8.885	8.894	0,1
40.2	28	-	28	18	28	378	7	396	1	16	844	872	3,2
40.3	-	-	-	-	-	-	-	-	-	-	-	-	-
41	240	7	247	70	74	251	163	1.117	5	36	1.716	1.963	12,6
41.0	240	7	247	70	74	251	163	1.117	5	36	1.716	1.963	12,6
<b>F COSTRUZIONI</b>	<b>18.679</b>	<b>1.165</b>	<b>19.844</b>	<b>554</b>	<b>193</b>	<b>6.388</b>	<b>215</b>	<b>48.180</b>	<b>2.109</b>	<b>547</b>	<b>58.186</b>	<b>78.030</b>	<b>25,4</b>
45	18.679	1.165	19.844	554	193	6.388	215	48.180	2.109	547	58.186	78.030	25,4
45.1	780	72	852	9	10	204	2	1.067	18	35	1.345	2.197	38,8
45.2	12.677	779	13.456	464	143	5.099	160	39.079	1.151	393	46.489	59.945	22,4
45.3	2.896	164	3.060	75	40	979	51	6.418	688	64	8.315	11.375	26,9
45.4	2.294	149	2.443	6	-	100	2	1.582	251	53	1.994	4.437	55,1
45.5	32	1	33	-	-	6	-	34	1	2	43	76	43,4
<b>G COMMERCIO ALL'INGROSSO E AL DETTAGLIO; RIPARAZIONE DI AUTOVEICOLI, MOTOCICLI E DI BENI PERSONALI E PER LA CASA</b>	<b>87.318</b>	<b>14.813</b>	<b>102.131</b>	<b>577</b>	<b>523</b>	<b>19.380</b>	<b>664</b>	<b>25.488</b>	<b>4.653</b>	<b>2.178</b>	<b>53.463</b>	<b>155.594</b>	<b>65,6</b>
50	18.618	1.653	20.271	93	142	2.868	111	6.956	2.498	311	12.979	33.250	61,0
50.1	1.242	134	1.376	58	123	1.282	72	1.725	77	65	3.402	4.778	28,8
50.2	13.531	820	14.351	14	4	615	25	3.787	2.209	137	6.791	21.142	67,9
50.3	1.308	195	1.503	15	7	546	6	450	80	31	1.135	2.638	57,0
50.4	814	111	925	1	3	102	1	144	36	11	298	1.223	75,6
50.5	1.723	393	2.116	5	5	323	7	850	96	67	1.353	3.469	61,0
51	13.158	1.340	14.498	291	203	6.302	315	9.941	334	847	18.233	32.731	44,3
51.1	3.712	337	4.049	45	4	674	36	489	47	132	1.427	5.476	73,9
51.2	621	84	705	10	-	92	-	257	9	33	401	1.106	63,7
51.3	4.202	469	4.671	116	25	1.863	175	5.931	99	372	8.581	13.252	35,2
51.4	2.366	246	2.612	63	43	1.885	55	1.132	98	158	3.434	6.046	43,2
51.5	1.373	136	1.509	32	45	930	20	1.520	55	100	2.702	4.211	35,8
51.6	825	59	884	22	80	791	29	552	24	42	1.540	2.424	36,5
51.7	59	9	68	3	6	67	-	60	2	10	148	216	31,5

**Tavola 3.35 segue - Addetti alle unità locali delle imprese per categoria posizionale, sesso, sezione, sottosezione, divisione e gruppo di attività economica**

ATTIVITÀ ECONOMICHE	INDIPENDENTI					DIPENDENTI					Totale addetti	Indipendenti sul totale addetti	
	Imprenditori e soci di cooperativa	Familiari coadiuvanti	Totale	Dirigenti	Direttivi e quadri	Impiegati	Categorie speciali	Operai	Apprendisti	Altro personale			
<b>52</b>	<b>55.542</b>	<b>11.820</b>	<b>67.362</b>	<b>193</b>	<b>178</b>	<b>10.210</b>	<b>238</b>	<b>8.591</b>	<b>1.821</b>	<b>1.020</b>	<b>22.251</b>	<b>89.613</b>	<b>75,2</b>
52.1	4.782	1.378	6.160	56	104	2.762	149	2.224	237	130	5.662	11.822	52,1
52.2	11.256	3.066	14.322	9	-	905	11	1.675	414	186	3.200	17.522	81,7
52.3	1.664	629	2.293	14	22	1.053	26	193	63	93	1.464	3.757	61,0
52.4	23.824	4.596	28.420	110	48	5.293	51	3.914	604	581	10.601	39.021	72,8
52.5	195	29	224	-	-	26	1	17	2	3	49	273	82,1
52.6	11.454	1.987	13.441	2	4	61	-	285	376	2	730	14.171	94,8
52.7	2.367	135	2.502	2	-	110	-	283	125	25	545	3.047	82,1
<b>H ALBERGHI E RISTORANTI</b>	<b>9.388</b>	<b>3.235</b>	<b>12.623</b>	<b>99</b>	<b>92</b>	<b>3.437</b>	<b>122</b>	<b>7.428</b>	<b>963</b>	<b>954</b>	<b>13.095</b>	<b>25.718</b>	<b>49,1</b>
<b>55</b>	<b>9.388</b>	<b>3.235</b>	<b>12.623</b>	<b>99</b>	<b>92</b>	<b>3.437</b>	<b>122</b>	<b>7.428</b>	<b>963</b>	<b>954</b>	<b>13.095</b>	<b>25.718</b>	<b>49,1</b>
55.1	518	141	659	47	64	920	42	2.072	42	317	3.504	4.163	15,8
55.2	398	47	445	10	5	164	25	256	5	17	482	927	48,0
55.3	3.191	1.399	4.590	31	12	886	35	2.170	320	314	3.768	8.358	54,9
55.4	5.183	1.648	6.831	9	3	860	19	2.612	593	295	4.391	11.222	60,9
55.5	98	-	98	2	8	607	1	318	3	11	950	1.048	9,4
<b>I TRASPORTI, MAGAZZINAGGIO E COMUNICAZIONI</b>	<b>7.473</b>	<b>560</b>	<b>8.033</b>	<b>412</b>	<b>1.574</b>	<b>17.446</b>	<b>9.382</b>	<b>15.270</b>	<b>151</b>	<b>6.811</b>	<b>51.046</b>	<b>59.079</b>	<b>13,6</b>
<b>60</b>	<b>5.041</b>	<b>401</b>	<b>5.442</b>	<b>98</b>	<b>595</b>	<b>3.426</b>	<b>7.814</b>	<b>8.075</b>	<b>65</b>	<b>1.629</b>	<b>21.702</b>	<b>27.144</b>	<b>20,0</b>
60.1	2	-	2	26	532	839	7.730	2.009	-	338	11.474	11.476	-
60.2	5.036	401	5.437	72	63	2.585	84	6.056	64	1.291	10.215	15.652	34,7
60.3	3	-	3	-	-	2	-	10	1	-	13	16	18,8
61	59	1	60	13	414	939	1.429	1.466	33	183	4.477	4.537	1,3
61.1	58	1	59	13	414	939	1.429	1.459	33	183	4.470	4.529	1,3
61.2	1	-	1	-	-	-	-	7	-	-	7	8	12,5
62	4	-	4	2	35	180	-	226	-	1	444	448	0,9
62.1	1	-	1	1	35	179	-	217	-	1	433	434	0,2
62.2	3	-	3	1	-	1	-	9	-	-	11	14	21,4
62.3	-	-	-	-	-	-	-	-	-	-	-	-	-
<b>63</b>	<b>2.241</b>	<b>148</b>	<b>2.389</b>	<b>120</b>	<b>61</b>	<b>1.924</b>	<b>127</b>	<b>1.890</b>	<b>32</b>	<b>128</b>	<b>4.282</b>	<b>6.671</b>	<b>35,8</b>
63.1	920	29	949	15	8	204	37	808	6	13	1.091	2.040	46,5
63.2	524	54	578	19	33	1.011	80	866	8	90	2.107	2.685	21,5
63.3	552	36	588	77	19	471	10	46	5	14	642	1.230	47,8
63.4	245	29	274	9	1	238	-	170	13	11	442	716	38,3
<b>64</b>	<b>128</b>	<b>10</b>	<b>138</b>	<b>179</b>	<b>469</b>	<b>10.977</b>	<b>12</b>	<b>3.613</b>	<b>21</b>	<b>4.870</b>	<b>20.141</b>	<b>20.279</b>	<b>0,7</b>
64.1	90	8	98	140	109	7.471	12	1.056	20	4.648	13.456	13.554	0,7
64.2	38	2	40	39	360	3.506	-	2.557	1	222	6.685	6.725	0,6
<b>J INTERMEDIAZIONE MONETARIA E FINANZIARIA</b>	<b>2.878</b>	<b>381</b>	<b>3.259</b>	<b>1.894</b>	<b>1.483</b>	<b>13.956</b>	<b>1.686</b>	<b>649</b>	<b>55</b>	<b>391</b>	<b>20.114</b>	<b>23.373</b>	<b>13,9</b>
<b>65</b>	<b>464</b>	<b>4</b>	<b>468</b>	<b>1.842</b>	<b>1.380</b>	<b>12.791</b>	<b>1.538</b>	<b>586</b>	<b>31</b>	<b>268</b>	<b>18.436</b>	<b>18.904</b>	<b>2,5</b>
65.1	147	-	147	1.724	1.245	12.268	1.516	571	29	250	17.603	17.750	0,8
65.2	317	4	321	118	135	523	22	15	2	18	833	1.154	27,8
<b>66</b>	<b>14</b>	<b>4</b>	<b>18</b>	<b>29</b>	<b>88</b>	<b>541</b>	<b>120</b>	<b>7</b>	<b>-</b>	<b>-</b>	<b>785</b>	<b>803</b>	<b>2,2</b>
66.0	14	4	18	29	88	541	120	7	-	-	785	803	2,2
<b>67</b>	<b>2.400</b>	<b>373</b>	<b>2.773</b>	<b>23</b>	<b>15</b>	<b>624</b>	<b>28</b>	<b>56</b>	<b>24</b>	<b>123</b>	<b>893</b>	<b>3.666</b>	<b>75,6</b>
67.1	204	28	232	2	5	70	-	11	6	18	112	344	67,4
67.2	2.196	345	2.541	21	10	554	28	45	18	105	781	3.322	76,5
<b>K ATTIVITÀ IMMOBILIARI, NOLEGGIO, INFORMATICA, RICERCA, ALTRE ATTIVITÀ PROFESSIONALI ED IMPRENDITORIALI</b>	<b>21.868</b>	<b>1.323</b>	<b>23.191</b>	<b>302</b>	<b>247</b>	<b>7.027</b>	<b>266</b>	<b>5.604</b>	<b>697</b>	<b>870</b>	<b>15.013</b>	<b>38.204</b>	<b>60,7</b>
<b>70</b>	<b>759</b>	<b>56</b>	<b>815</b>	<b>7</b>	<b>3</b>	<b>173</b>	<b>7</b>	<b>124</b>	<b>18</b>	<b>50</b>	<b>382</b>	<b>1.197</b>	<b>68,1</b>
70.1	191	9	200	3	-	33	3	14	4	10	67	267	74,9
70.2	118	6	124	2	2	47	2	85	3	6	147	271	45,8
70.3	450	41	491	2	1	93	2	25	11	34	168	659	74,5
<b>71</b>	<b>462</b>	<b>64</b>	<b>526</b>	<b>10</b>	<b>3</b>	<b>160</b>	<b>16</b>	<b>155</b>	<b>20</b>	<b>22</b>	<b>386</b>	<b>912</b>	<b>57,7</b>
71.1	55	7	62	6	2	101	14	43	3	3	172	234	26,5
71.2	72	5	77	1	-	6	-	21	-	-	28	105	73,3
71.3	108	18	126	3	1	20	1	76	8	3	112	238	52,9
71.4	227	34	261	-	-	33	1	15	9	16	74	335	77,9
<b>72</b>	<b>1.636</b>	<b>49</b>	<b>1.685</b>	<b>58</b>	<b>62</b>	<b>1.350</b>	<b>24</b>	<b>231</b>	<b>30</b>	<b>50</b>	<b>1.805</b>	<b>3.490</b>	<b>48,3</b>
72.1	101	2	103	9	6	173	3	31	4	1	227	330	31,2
72.2	460	6	466	26	14	417	11	42	11	18	539	1.005	46,4
72.3	805	29	834	18	16	502	10	54	4	24	628	1.462	57,0
72.4	3	-	3	-	-	-	-	-	-	-	-	3	100,0
72.5	112	8	120	2	24	209	-	85	11	4	335	455	26,4
72.6	155	4	159	3	2	49	-	19	-	3	76	235	67,7
<b>73</b>	<b>209</b>	<b>17</b>	<b>226</b>	<b>11</b>	<b>9</b>	<b>89</b>	<b>11</b>	<b>20</b>	<b>5</b>	<b>4</b>	<b>149</b>	<b>375</b>	<b>60,3</b>
73.1	186	12	198	8	9	82	11	20	4	3	137	335	59,1
73.2	23	5	28	3	-	7	-	-	1	1	12	40	70,0
<b>74</b>	<b>18.802</b>	<b>1.137</b>	<b>19.939</b>	<b>216</b>	<b>170</b>	<b>5.255</b>	<b>208</b>	<b>5.074</b>	<b>624</b>	<b>744</b>	<b>12.291</b>	<b>32.230</b>	<b>61,9</b>
74.1	8.578	589	9.167	49	16	1.683	16	235	252	225	2.476	11.643	78,7
74.2	6.282	258	6.540	35	24	996	24	212	276	131	1.698	8.238	79,4
74.3	59	1	60	6	3	106	18	71	2	4	210	270	22,2
74.4	306	23	329	17	13	115	2	94	13	7	261	590	55,8
74.5	16	-	16	-	-	3	4	-	-	-	7	23	69,6
74.6	412	11	423	13	7	558	66	1.776	2	252	2.674	3.097	13,7
74.7	953	45	998	14	2	258	1	2.182	8	47	2.512	3.510	28,4
74.8	2.196	210	2.406	82	105	1.536	77	504	71	78	2.453	4.859	49,5

**Tavola 3.35 segue - Addetti alle unità locali delle imprese per categoria posizionale, sesso, sezione, sottosezione, divisione e gruppo di attività economica**

ATTIVITÀ ECONOMICHE	INDIPENDENTI			DIPENDENTI							Totale	Totale addetti	Indipendenti sul totale addetti
	Imprenditori e soci di cooperativa	Familiari coadiuvanti	Totale	Dirigenti	Direttivi e quadri	Impiegati	Categorie speciali	Operai	Apprendisti	Altro personale			
<b>M ISTRUZIONE</b>	<b>995</b>	<b>256</b>	<b>1.251</b>	<b>71</b>	<b>27</b>	<b>827</b>	<b>95</b>	<b>123</b>	<b>11</b>	<b>91</b>	<b>1.245</b>	<b>2.496</b>	<b>50,1</b>
80	995	256	1.251	71	27	827	95	123	11	91	1.245	2.496	50,1
80.1	156	18	174	7	17	110	3	23	-	30	190	364	47,8
80.2	231	23	254	32	7	440	60	85	8	23	655	909	27,9
80.3	37	-	37	1	-	9	8	1	-	3	22	59	62,7
80.4	571	215	786	31	3	268	24	14	3	35	378	1.164	67,5
<b>N SANITÀ E ALTRI SERVIZI SOCIALI</b>	<b>9.996</b>	<b>993</b>	<b>10.989</b>	<b>230</b>	<b>61</b>	<b>1.838</b>	<b>167</b>	<b>1.096</b>	<b>44</b>	<b>507</b>	<b>3.943</b>	<b>14.932</b>	<b>73,6</b>
85	9.996	993	10.989	230	61	1.838	167	1.096	44	507	3.943	14.932	73,6
85.1	9.090	961	10.051	207	59	1.507	97	622	42	460	2.994	13.045	77,0
85.2	131	13	144	-	-	2	-	1	1	5	9	153	94,1
85.3	775	19	794	23	2	329	70	473	1	42	940	1.734	45,8
<b>O ALTRI SERVIZI PUBBLICI, SOCIALI E PERSONALI</b>	<b>10.575</b>	<b>840</b>	<b>11.415</b>	<b>101</b>	<b>44</b>	<b>3.003</b>	<b>74</b>	<b>3.682</b>	<b>662</b>	<b>519</b>	<b>8.065</b>	<b>19.500</b>	<b>58,5</b>
90	270	9	279	33	11	1.309	11	2.221	1	36	3.622	3.901	7,2
90.0	270	9	279	33	11	1.309	11	2.221	1	36	3.622	3.901	7,2
92	2.888	362	3.250	56	28	1.074	59	720	49	265	2.251	5.501	59,1
92.1	119	37	156	2	1	36	-	41	-	5	85	241	64,7
92.2	584	49	633	37	22	371	15	213	19	73	750	1.383	45,8
92.3	1.302	181	1.483	8	2	257	24	231	28	57	607	2.090	71,0
92.4	26	-	26	-	-	33	2	8	-	3	46	72	36,1
92.5	41	2	43	1	-	33	-	24	-	1	59	102	42,2
92.6	602	46	648	5	2	216	14	137	2	111	487	1.135	57,1
92.7	214	47	261	3	1	128	4	66	-	15	217	478	54,6
93	7.417	469	7.886	12	5	620	4	741	612	218	2.212	10.098	78,1
93.0	7.417	469	7.886	12	5	620	4	741	612	218	2.212	10.098	78,1
<b>TOTALE</b>	<b>200.349</b>	<b>27.368</b>	<b>227.717</b>	<b>5.334</b>	<b>6.249</b>	<b>92.425</b>	<b>14.584</b>	<b>174.125</b>	<b>13.717</b>	<b>14.655</b>	<b>321.089</b>	<b>548.806</b>	<b>41,5</b>
di cui addetti alle unità locali:													
- dell'industria in senso stretto (a)	28.421	3.577	31.998	1.050	1.979	18.760	1.841	64.012	4.333	1.136	93.111	125.109	25,6
- dei servizi	150.491	22.401	172.892	3.686	4.051	66.914	12.456	59.340	7.236	12.321	166.004	338.896	51,0

**Tavola 3.35 segue - Addetti alle unità locali delle imprese per categoria posizionale, sesso, sezione, sottosezione, divisione e gruppo di attività economica**

ATTIVITÀ ECONOMICHE	INDIPENDENTI			DIPENDENTI							Totale	Totale addetti	Indipendenti sul totale addetti	
	Imprenditori e soci di cooperativa	Familiari coadiuvanti	Totale	Dirigenti	Direttivi e quadri	Impiegati	Categorie speciali	Operai	Apprendisti	Altro personale				
<b>FEMMINE</b>														
<b>A</b>	<b>AGRICOLTURA, CACCIA E SILVICOLTURA</b>	<b>200</b>	<b>24</b>	<b>224</b>	-	-	<b>91</b>	-	<b>155</b>	-	<b>17</b>	<b>263</b>	<b>487</b>	<b>46,0</b>
01		192	24	216	-	-	90	-	143	-	17	250	466	46,4
01.1		19	9	28	-	-	3	-	14	-	2	19	47	59,6
01.2		18	2	20	-	-	3	-	1	-	2	6	26	76,9
01.4		155	13	168	-	-	84	-	128	-	13	225	393	42,7
01.5		-	-	-	-	-	-	-	-	-	-	-	-	-
02		8	-	8	-	-	1	-	12	-	-	13	21	38,1
02.0		8	-	8	-	-	1	-	12	-	-	13	21	38,1
<b>B</b>	<b>PESCA, PISCICOLTURA E SERVIZI CONNESSI</b>	<b>48</b>	<b>7</b>	<b>55</b>	<b>2</b>	-	<b>8</b>	-	<b>17</b>	-	-	<b>27</b>	<b>82</b>	<b>67,1</b>
05		48	7	55	2	-	8	-	17	-	-	27	82	67,1
05.0		48	7	55	2	-	8	-	17	-	-	27	82	67,1
<b>C</b>	<b>ESTRAZIONE DI MINERALI</b>	<b>36</b>	<b>8</b>	<b>44</b>	<b>2</b>	<b>3</b>	<b>81</b>	-	<b>7</b>	<b>1</b>	<b>3</b>	<b>97</b>	<b>141</b>	<b>31,2</b>
<b>CA</b>	<b>ESTRAZIONE DI MINERALI ENERGETICI</b>	-	-	-	-	-	21	-	-	-	-	21	21	-
10		-	-	-	-	-	-	-	-	-	-	-	-	-
10.1		-	-	-	-	-	-	-	-	-	-	-	-	-
10.2		-	-	-	-	-	-	-	-	-	-	-	-	-
10.3		-	-	-	-	-	-	-	-	-	-	-	-	-
11		-	-	-	-	-	21	-	-	-	-	21	21	-
11.1		-	-	-	-	-	21	-	-	-	-	21	21	-
11.2		-	-	-	-	-	-	-	-	-	-	-	-	-
12		-	-	-	-	-	-	-	-	-	-	-	-	-
12.0		-	-	-	-	-	-	-	-	-	-	-	-	-
<b>CB</b>	<b>ESTRAZIONE DI MINERALI NON ENERGETICI</b>	<b>36</b>	<b>8</b>	<b>44</b>	<b>2</b>	<b>3</b>	<b>60</b>	-	<b>7</b>	<b>1</b>	<b>3</b>	<b>76</b>	<b>120</b>	<b>36,7</b>
13		-	-	-	-	-	-	-	-	-	-	-	-	-
13.1		-	-	-	-	-	-	-	-	-	-	-	-	-
13.2		-	-	-	-	-	-	-	-	-	-	-	-	-
14		36	8	44	2	3	60	-	7	1	3	76	120	36,7
14.1		14	2	16	-	-	15	-	2	1	1	19	35	45,7
14.2		11	5	16	-	-	14	-	2	-	-	16	32	50,0
14.3		-	-	-	-	-	1	-	-	-	-	1	1	-
14.4		5	1	6	1	2	19	-	3	-	-	25	31	19,4
14.5		6	-	6	1	1	11	-	-	-	2	15	21	28,6
<b>D</b>	<b>ATTIVITÀ MANIFATTURIERE</b>	<b>4.389</b>	<b>2.469</b>	<b>6.858</b>	<b>72</b>	<b>51</b>	<b>4.121</b>	<b>103</b>	<b>8.273</b>	<b>1.179</b>	<b>336</b>	<b>14.135</b>	<b>20.993</b>	<b>32,7</b>
<b>DA</b>	<b>INDUSTRIE ALIMENTARI, DELLE BEVANDE E DEL TABACCO</b>	<b>1.390</b>	<b>1.491</b>	<b>2.881</b>	<b>21</b>	<b>3</b>	<b>623</b>	<b>13</b>	<b>1.730</b>	<b>257</b>	<b>78</b>	<b>2.725</b>	<b>5.606</b>	<b>51,4</b>
15		1.390	1.491	2.881	21	2	598	13	1.618	257	78	2.587	5.468	52,7
15.1		18	8	26	-	-	43	-	62	3	2	110	136	19,1
15.2		23	10	33	1	-	38	-	613	13	9	674	707	4,7
15.3		49	11	60	2	-	60	1	221	5	4	293	353	17,0
15.4		136	65	201	-	-	10	-	17	-	2	29	230	87,4
15.5		38	67	105	1	-	38	-	49	-	-	88	193	54,4
15.6		31	13	44	-	-	17	-	11	-	-	28	72	61,1
15.7		9	5	14	-	-	15	-	-	-	-	15	29	48,3
15.8		1.023	1.293	2.316	9	1	260	9	502	232	56	1.069	3.385	68,4
15.9		63	19	82	8	1	117	3	143	4	5	281	363	22,6
16		-	-	-	-	1	25	-	112	-	-	138	138	-
16.0		-	-	-	-	1	25	-	112	-	-	138	138	-
<b>DB</b>	<b>INDUSTRIE TESSILI E DELL'ABBIGLIAMENTO</b>	<b>1.132</b>	<b>235</b>	<b>1.367</b>	<b>5</b>	<b>1</b>	<b>285</b>	<b>14</b>	<b>3.123</b>	<b>556</b>	<b>81</b>	<b>4.065</b>	<b>5.432</b>	<b>25,2</b>
17		263	56	319	4	-	61	10	743	173	10	1.001	1.320	24,2
17.1		-	-	-	2	-	3	-	91	-	-	96	96	-
17.2		29	-	29	-	-	3	-	69	-	-	72	101	28,7
17.3		4	-	4	-	-	-	-	-	-	-	-	4	100,0
17.4		41	18	59	1	-	21	-	136	31	-	189	248	23,8
17.5		81	9	90	-	-	14	-	101	36	1	152	242	37,2
17.6		55	15	70	1	-	12	3	209	32	7	264	334	21,0
17.7		53	14	67	-	-	8	7	137	74	2	228	295	22,7
18		869	179	1.048	1	1	224	4	2.380	383	71	3.064	4.112	25,5
18.1		11	3	14	-	-	2	-	5	2	-	9	23	60,9
18.2		792	153	945	1	1	209	4	2.295	375	69	2.954	3.899	24,2
18.3		66	23	89	-	-	13	-	80	6	2	101	190	46,8
<b>DC</b>	<b>INDUSTRIE CONCIARIE, FABBRICAZIONE DI PRODOTTI IN CUOIO, PELLE E SIMILARI</b>	<b>65</b>	<b>20</b>	<b>85</b>	-	-	<b>25</b>	-	<b>216</b>	<b>54</b>	<b>2</b>	<b>297</b>	<b>382</b>	<b>22,3</b>
19		65	20	85	-	-	25	-	216	54	2	297	382	22,3
19.1		4	-	4	-	-	3	-	2	7	-	12	16	25,0
19.2		29	9	38	-	-	14	-	72	30	2	118	156	24,4
19.3		32	11	43	-	-	8	-	142	17	-	167	210	20,5
<b>DD</b>	<b>INDUSTRIA DEL LEGNO E DEI PRODOTTI IN LEGNO</b>	<b>221</b>	<b>71</b>	<b>292</b>	<b>1</b>	-	<b>62</b>	-	<b>55</b>	<b>10</b>	<b>4</b>	<b>132</b>	<b>424</b>	<b>68,9</b>
20		221	71	292	1	-	62	-	55	10	4	132	424	68,9
20.1		9	6	15	-	-	9	-	1	1	-	11	26	57,7
20.2		-	1	1	-	-	-	-	-	-	-	-	1	100,0
20.3		59	27	86	1	-	39	-	32	1	3	76	162	53,1
20.4		43	7	50	-	-	6	-	21	2	-	29	79	63,3
20.5		110	30	140	-	-	8	-	1	6	1	16	156	89,7

**Tavola 3.35 segue - Addetti alle unità locali delle imprese per categoria posizionale, sesso, sezione, sottosezione, divisione e gruppo di attività economica**

ATTIVITÀ ECONOMICHE	INDIPENDENTI			DIPENDENTI								Totale addetti	Indipendenti sul totale addetti
	Imprenditori e soci di cooperativa	Familiari coadiuvanti	Totale	Dirigenti	Direttivi e quadri	Impiegati	Categorie speciali	Operai	Apprendisti	Altro personale	Totale		
<b>DE FABBRICAZIONE DELLA PASTA-CARTA, DELLA CARTA E DEI PRODOTTI DI CARTA; STAMPA ED EDITORIA</b>	<b>366</b>	<b>142</b>	<b>508</b>	<b>3</b>	<b>6</b>	<b>313</b>	<b>10</b>	<b>394</b>	<b>100</b>	<b>21</b>	<b>847</b>	<b>1.355</b>	<b>37,5</b>
21	35	12	47	-	3	51	-	85	21	4	164	211	22,3
21.1	-	-	-	-	-	4	-	1	-	-	5	5	-
21.2	35	12	47	-	3	47	-	84	21	4	159	206	22,8
<b>22</b>	<b>331</b>	<b>130</b>	<b>461</b>	<b>3</b>	<b>3</b>	<b>262</b>	<b>10</b>	<b>309</b>	<b>79</b>	<b>17</b>	<b>683</b>	<b>1.144</b>	<b>40,3</b>
22.1	90	19	109	1	-	120	10	28	8	8	175	284	38,4
22.2	237	107	344	2	3	140	-	281	71	9	506	850	40,5
22.3	4	4	8	-	-	2	-	-	-	-	2	10	80,0
<b>DF FABBRICAZIONE DI COKE, RAFFINERIE DI PETROLIO, TRATTAMENTO DEI COMBUSTIBILI NUCLEARI</b>	<b>9</b>	<b>1</b>	<b>10</b>	<b>2</b>	<b>3</b>	<b>192</b>	<b>-</b>	<b>17</b>	<b>1</b>	<b>1</b>	<b>216</b>	<b>226</b>	<b>4,4</b>
23	9	1	10	2	3	192	-	17	1	1	216	226	4,4
23.1	-	-	-	-	-	-	-	-	-	-	-	-	-
23.2	9	1	10	2	3	192	-	17	1	1	216	226	4,4
23.3	-	-	-	-	-	-	-	-	-	-	-	-	-
<b>DG FABBRICAZIONE DI PRODOTTI CHIMICI E DI FIBRE SINTETICHE E ARTIFICIALI</b>	<b>52</b>	<b>16</b>	<b>68</b>	<b>9</b>	<b>17</b>	<b>516</b>	<b>2</b>	<b>141</b>	<b>2</b>	<b>71</b>	<b>758</b>	<b>826</b>	<b>8,2</b>
24	52	16	68	9	17	516	2	141	2	71	758	826	8,2
24.1	10	2	12	2	-	147	-	21	2	2	174	186	6,5
24.2	10	-	10	1	1	5	-	-	-	-	7	17	58,8
24.3	12	2	14	2	-	22	-	4	-	1	29	43	32,6
24.4	4	-	4	2	16	302	2	96	-	67	485	489	0,8
24.5	10	10	20	2	-	20	-	18	-	1	41	61	32,8
24.6	6	2	8	-	-	20	-	2	-	-	22	30	26,7
24.7	-	-	-	-	-	-	-	-	-	-	-	-	-
<b>DH FABBRICAZIONE DI ARTICOLI IN GOMMA E MATERIE PLASTICHE</b>	<b>48</b>	<b>18</b>	<b>66</b>	<b>2</b>	<b>4</b>	<b>148</b>	<b>-</b>	<b>304</b>	<b>23</b>	<b>10</b>	<b>491</b>	<b>557</b>	<b>11,8</b>
25	48	18	66	2	4	148	-	304	23	10	491	557	11,8
25.1	5	3	8	-	1	38	-	198	-	6	243	251	3,2
25.2	43	15	58	2	3	110	-	106	23	4	248	306	19,0
<b>DI FABBRICAZIONE DI PRODOTTI DELLA LAVORAZIONE DI MINERALI NON METALLIFERI</b>	<b>279</b>	<b>126</b>	<b>405</b>	<b>3</b>	<b>3</b>	<b>351</b>	<b>39</b>	<b>220</b>	<b>54</b>	<b>22</b>	<b>692</b>	<b>1.097</b>	<b>36,9</b>
26	279	126	405	3	3	351	39	220	54	22	692	1.097	36,9
26.1	17	17	34	-	-	26	-	12	3	2	43	77	44,2
26.2	98	58	156	2	2	38	39	100	48	11	240	396	39,4
26.3	6	1	7	-	-	1	-	7	-	-	8	15	46,7
26.4	11	3	14	-	-	28	-	33	2	-	63	77	18,2
26.5	9	-	9	-	-	46	-	-	-	-	46	55	16,4
26.6	79	15	94	-	1	135	-	51	-	2	189	283	33,2
26.7	53	31	84	1	-	63	-	15	1	5	85	169	49,7
26.8	6	1	7	-	-	14	-	2	-	2	18	25	28,0
<b>DJ PRODUZIONE DI METALLO E FABBRICAZIONE DI PRODOTTI IN METALLO</b>	<b>198</b>	<b>77</b>	<b>275</b>	<b>7</b>	<b>1</b>	<b>385</b>	<b>3</b>	<b>254</b>	<b>13</b>	<b>7</b>	<b>670</b>	<b>945</b>	<b>29,1</b>
27	11	1	12	1	-	45	-	16	-	-	62	74	16,2
27.1	-	-	-	-	-	4	-	1	-	-	5	5	-
27.2	2	-	2	-	-	14	-	11	-	-	25	27	7,4
27.3	4	-	4	-	-	8	-	-	-	-	8	12	33,3
27.4	4	1	5	1	-	17	-	4	-	-	22	27	18,5
27.5	1	-	1	-	-	2	-	-	-	-	2	3	33,3
<b>28</b>	<b>187</b>	<b>76</b>	<b>263</b>	<b>6</b>	<b>1</b>	<b>340</b>	<b>3</b>	<b>238</b>	<b>13</b>	<b>7</b>	<b>608</b>	<b>871</b>	<b>30,2</b>
28.1	105	38	143	2	-	200	3	169	2	3	379	522	27,4
28.2	5	3	8	-	-	11	-	-	-	1	12	20	40,0
28.3	-	-	-	-	-	7	-	1	-	-	8	8	-
28.4	1	-	1	1	-	13	-	13	-	-	27	28	3,6
28.5	18	3	21	-	1	49	-	9	8	2	69	90	23,3
28.6	6	-	6	1	-	8	-	15	2	-	26	32	18,8
28.7	52	32	84	2	-	52	-	31	1	1	87	171	49,1
<b>DK FABBRICAZIONE DI MACCHINE ED APPARECCHI MECCANICI, COMPRESI L'INSTALLAZIONE, IL MONTAGGIO, LA RIPARAZIONE E LA MANUTENZIONE</b>	<b>90</b>	<b>55</b>	<b>145</b>	<b>3</b>	<b>1</b>	<b>214</b>	<b>-</b>	<b>83</b>	<b>2</b>	<b>3</b>	<b>306</b>	<b>451</b>	<b>32,2</b>
29	90	55	145	3	1	214	-	83	2	3	306	451	32,2
29.1	7	3	10	-	-	14	-	22	-	-	36	46	21,7
29.2	44	28	72	-	1	120	-	52	1	3	177	249	28,9
29.3	16	14	30	2	-	47	-	6	-	-	55	85	35,3
29.4	1	-	1	-	-	-	-	-	-	-	-	1	100,0
29.5	21	10	31	-	-	28	-	1	1	-	30	61	50,8
29.6	-	-	-	-	-	-	-	-	-	-	-	-	-
29.7	1	-	1	1	-	5	-	2	-	-	8	9	11,1

**Tavola 3.35 segue - Addetti alle unità locali delle imprese per categoria posizionale, sesso, sezione, sottosezione, divisione e gruppo di attività economica**

ATTIVITÀ ECONOMICHE	INDIPENDENTI			DIPENDENTI								Totale	Totale addetti	Indipendenti sul totale addetti
	Imprenditori e soci di cooperativa	Familiari coadiuvanti	Totale	Dirigenti	Direttivi e quadri	Impiegati	Categorie speciali	Operai	Apprendisti	Altro personale				
<b>DL FABBRICAZIONE DI MACCHINE ELETTRICHE E DI APPARECCHIATURE ELETTRICHE ED OTTICHE</b>	<b>222</b>	<b>96</b>	<b>318</b>	<b>8</b>	<b>2</b>	<b>664</b>	<b>17</b>	<b>1.375</b>	<b>38</b>	<b>30</b>	<b>2.134</b>	<b>2.452</b>	<b>13,0</b>	
30	6	-	6	-	-	10	-	1	-	1	12	18	33,3	
30.0	6	-	6	-	-	10	-	1	-	1	12	18	33,3	
31	58	26	84	1	1	173	-	116	7	6	304	388	21,6	
31.1	6	2	8	-	-	35	-	9	1	1	46	54	14,8	
31.2	7	4	11	-	1	41	-	4	-	-	46	57	19,3	
31.3	5	1	6	1	-	19	-	55	2	-	77	83	7,2	
31.4	5	-	5	-	-	-	-	-	-	-	-	5	100,0	
31.5	23	9	32	-	-	11	-	16	3	4	34	66	48,5	
31.6	12	10	22	-	-	67	-	32	1	1	101	123	17,9	
32	42	11	53	1	1	357	11	1.186	7	9	1.572	1.625	3,3	
32.1	3	1	4	1	-	126	11	669	-	-	807	811	0,5	
32.2	37	10	47	-	1	231	-	517	7	9	765	812	5,8	
32.3	2	-	2	-	-	-	-	-	-	-	-	2	100,0	
33	116	59	175	6	-	124	6	72	24	14	246	421	41,6	
33.1	64	30	94	-	-	89	5	52	20	11	177	271	34,7	
33.2	13	6	19	6	-	13	-	5	-	-	24	43	44,2	
33.3	1	-	1	-	-	2	-	-	-	-	2	3	33,3	
33.4	37	23	60	-	-	18	1	15	4	3	41	101	59,4	
33.5	1	-	1	-	-	2	-	-	-	-	2	3	33,3	
<b>DM FABBRICAZIONE DI MEZZI DI TRASPORTO</b>	<b>23</b>	<b>3</b>	<b>26</b>	<b>5</b>	<b>8</b>	<b>187</b>	<b>5</b>	<b>65</b>	<b>1</b>	<b>-</b>	<b>271</b>	<b>297</b>	<b>8,8</b>	
34	6	1	7	-	2	52	-	29	-	-	83	90	7,8	
34.1	-	-	-	-	2	27	-	22	-	-	51	51	-	
34.2	2	-	2	-	-	17	-	2	-	-	19	21	9,5	
34.3	4	1	5	-	-	8	-	5	-	-	13	18	27,8	
35	17	2	19	5	6	135	5	36	1	-	188	207	9,2	
35.1	14	2	16	1	-	61	-	3	1	-	66	82	19,5	
35.2	-	-	-	4	6	58	5	31	-	-	104	104	-	
35.3	-	-	-	-	-	15	-	-	-	-	15	15	-	
35.4	2	-	2	-	-	1	-	2	-	-	3	5	40,0	
35.5	1	-	1	-	-	-	-	-	-	-	-	1	100,0	
<b>DN ALTRE INDUSTRIE MANIFATTURIERE</b>	<b>294</b>	<b>118</b>	<b>412</b>	<b>3</b>	<b>2</b>	<b>156</b>	<b>-</b>	<b>296</b>	<b>68</b>	<b>6</b>	<b>531</b>	<b>943</b>	<b>43,7</b>	
36	287	117	404	3	2	153	-	266	68	6	498	902	44,8	
36.1	144	64	208	3	-	107	-	148	24	5	287	495	42,0	
36.2	78	31	109	-	2	36	-	44	19	-	101	210	51,9	
36.3	2	1	3	-	-	-	-	-	-	-	-	3	100,0	
36.4	9	4	13	-	-	2	-	12	3	-	17	30	43,3	
36.5	6	1	7	-	-	-	-	6	2	-	8	15	46,7	
36.6	48	16	64	-	-	8	-	56	20	1	85	149	43,0	
37	7	1	8	-	-	3	-	30	-	-	33	41	19,5	
37.1	4	-	4	-	-	1	-	-	-	-	1	5	80,0	
37.2	3	1	4	-	-	2	-	30	-	-	32	36	11,1	
<b>E PRODUZIONE E DISTRIBUZIONE DI ENERGIA ELETTRICA, GAS E ACQUA</b>	<b>22</b>	<b>4</b>	<b>26</b>	<b>7</b>	<b>34</b>	<b>800</b>	<b>33</b>	<b>188</b>	<b>-</b>	<b>1</b>	<b>1.063</b>	<b>1.089</b>	<b>2,4</b>	
40	1	2	3	1	10	682	-	11	-	-	704	707	0,4	
40.1	-	-	-	1	7	610	-	3	-	-	621	621	-	
40.2	1	2	3	-	3	72	-	8	-	-	83	86	3,5	
40.3	-	-	-	-	-	-	-	-	-	-	-	-	-	
41	21	2	23	6	24	118	33	177	-	1	359	382	6,0	
41.0	21	2	23	6	24	118	33	177	-	1	359	382	6,0	
<b>F COSTRUZIONI</b>	<b>1.074</b>	<b>316</b>	<b>1.390</b>	<b>31</b>	<b>9</b>	<b>2.052</b>	<b>19</b>	<b>1.278</b>	<b>32</b>	<b>53</b>	<b>3.474</b>	<b>4.864</b>	<b>28,6</b>	
45	1.074	316	1.390	31	9	2.052	19	1.278	32	53	3.474	4.864	28,6	
45.1	80	11	71	1	-	40	-	59	1	-	101	172	41,3	
45.2	720	202	922	21	6	1.526	18	867	22	42	2.502	3.424	26,9	
45.3	226	81	307	8	3	430	1	323	7	8	780	1.087	28,2	
45.4	66	20	86	1	-	55	-	28	2	3	89	175	49,1	
45.5	2	2	4	-	-	1	-	1	-	-	2	6	66,7	
<b>G COMMERCIO ALL'INGROSSO E AL DETTAGLIO; RIPARAZIONE DI AUTOVEICOLI, MOTOCICLI E DI BENI PERSONALI E PER LA CASA</b>	<b>32.498</b>	<b>13.669</b>	<b>46.167</b>	<b>184</b>	<b>80</b>	<b>13.900</b>	<b>198</b>	<b>4.320</b>	<b>1.692</b>	<b>994</b>	<b>21.368</b>	<b>67.535</b>	<b>68,4</b>	
50	1.174	564	1.738	14	7	1.003	3	92	27	37	1.183	2.921	59,5	
50.1	190	41	231	8	7	554	1	19	4	11	604	835	27,7	
50.2	271	122	393	1	-	178	2	25	17	9	232	625	62,9	
50.3	308	140	448	3	-	178	-	18	3	8	210	658	68,1	
50.4	120	57	177	-	-	46	-	2	1	3	52	229	77,3	
50.5	285	204	489	2	-	47	-	28	2	6	85	574	85,2	
51	2.632	1.178	3.810	76	19	3.186	63	1.241	127	183	4.895	8.705	43,8	
51.1	787	477	1.264	40	2	586	14	76	24	31	773	2.037	62,1	
51.2	133	40	173	2	-	53	-	19	-	-	74	247	70,0	
51.3	581	290	871	8	3	639	4	859	34	46	1.593	2.464	35,3	
51.4	683	223	906	19	6	1.091	33	210	63	78	1.500	2.406	37,7	
51.5	257	89	346	4	1	409	-	55	2	14	485	831	41,6	
51.6	176	58	234	3	6	362	12	19	3	14	419	653	35,8	
51.7	15	1	16	-	1	46	-	3	1	-	51	67	23,9	

**Tavola 3.35 segue - Addetti alle unità locali delle imprese per categoria posizionale, sesso, sezione, sottosezione, divisione e gruppo di attività economica**

ATTIVITÀ ECONOMICHE	INDIPENDENTI			DIPENDENTI							Totale	Totale addetti	Indipendenti sul totale addetti
	Imprenditori e soci di cooperativa	Familiari coadiuvanti	Totale	Dirigenti	Direttivi e quadri	Impiegati	Categorie speciali	Operai	Apprendisti	Altro personale			
52	28.692	11.927	40.619	94	54	9.711	132	2.987	1.538	774	15.290	55.909	72,7
52.1	4.559	1.683	6.242	10	7	2.183	52	1.158	272	128	3.810	10.052	62,1
52.2	5.047	3.084	8.131	2	-	466	6	288	154	77	993	9.124	89,1
52.3	1.500	889	2.389	12	29	1.354	33	159	105	91	1.783	4.172	57,3
52.4	16.450	5.214	21.664	70	15	5.570	40	1.345	960	473	8.473	30.137	71,9
52.5	71	14	85	-	1	20	-	2	1	-	24	109	78,0
52.6	896	977	1.873	-	2	80	-	21	34	1	138	2.011	93,1
52.7	169	66	235	-	-	38	1	14	12	4	69	304	77,3
H ALBERGHI E RISTORANTI	3.374	2.938	6.312	18	5	1.164	27	1.408	96	303	3.021	9.333	67,6
55	3.374	2.938	6.312	18	5	1.164	27	1.408	96	303	3.021	9.333	67,6
55.1	183	182	365	5	4	416	14	741	10	145	1.335	1.700	21,5
55.2	147	54	201	3	-	236	7	142	-	9	397	598	33,6
55.3	1.195	1.270	2.465	10	-	193	4	231	32	84	554	3.019	81,6
55.4	1.817	1.429	3.246	-	-	225	2	218	54	59	558	3.804	85,3
55.5	32	3	35	-	1	94	-	76	-	6	177	212	16,5
I TRASPORTI, MAGAZZINAGGIO E COMUNICAZIONI	850	193	1.043	61	92	7.409	361	427	39	893	9.282	10.325	10,1
60	387	107	494	11	21	988	339	112	5	18	1.494	1.988	24,8
60.1	3	-	3	1	14	299	339	4	-	-	657	660	0,5
60.2	384	107	491	10	7	689	-	108	5	18	837	1.328	37,0
60.3	-	-	-	-	-	-	-	-	-	-	-	-	-
61	3	1	4	1	1	213	3	77	-	-	295	299	1,3
61.1	3	1	4	1	1	213	3	77	-	-	295	299	1,3
61.2	-	-	-	-	-	-	-	-	-	-	-	-	-
62	-	-	-	-	1	76	-	3	-	-	80	80	-
62.1	-	-	-	-	1	75	-	3	-	-	79	79	-
62.2	-	-	-	-	-	1	-	-	-	-	1	1	-
62.3	-	-	-	-	-	-	-	-	-	-	-	-	-
63	432	75	507	21	20	871	11	94	26	33	1.076	1.583	32,0
63.1	67	5	72	2	-	78	3	30	-	-	113	185	38,9
63.2	61	17	78	1	2	211	1	35	-	8	258	336	23,2
63.3	275	38	313	17	18	501	7	22	25	15	605	918	34,1
63.4	29	15	44	1	-	81	-	7	1	10	100	144	30,6
64	28	10	38	28	49	5.261	8	141	8	842	6.337	6.375	0,6
64.1	26	8	34	28	34	4.002	8	114	8	766	4.960	4.994	0,7
64.2	2	2	4	-	15	1.259	-	27	-	76	1.377	1.381	0,3
J INTERMEDIAZIONE MONETARIA E FINANZIARIA	934	318	1.252	224	326	4.912	510	220	50	230	6.472	7.724	16,2
65	51	5	56	204	319	3.717	493	186	14	149	5.082	5.138	1,1
65.1	4	-	4	198	291	3.327	489	171	8	140	4.624	4.628	0,1
65.2	47	5	52	6	28	390	4	15	6	9	458	510	10,2
66	3	2	5	10	1	219	2	1	-	-	233	238	2,1
66.0	3	2	5	10	1	219	2	1	-	-	233	238	2,1
67	880	311	1.191	10	6	976	15	33	36	81	1.157	2.348	50,7
67.1	35	14	49	-	1	81	-	3	3	7	95	144	34,0
67.2	845	297	1.142	10	5	895	15	30	33	74	1.062	2.204	51,8
K ATTIVITÀ IMMOBILIARI, NOLEGGIO, INFORMATICA, RICERCA, ALTRE ATTIVITÀ PROFESSIONALI ED IMPRENDITORIALI	4.374	1.007	5.381	95	26	5.720	87	1.976	571	674	9.149	14.530	37,0
70	163	39	202	5	-	176	-	17	16	36	250	452	44,7
70.1	48	9	57	2	-	43	-	-	4	13	62	119	47,9
70.2	15	-	15	-	-	39	-	16	1	-	56	71	21,1
70.3	100	30	130	3	-	94	-	1	11	23	132	262	49,6
71	142	20	162	2	1	89	2	4	1	10	109	271	59,8
71.1	13	1	14	-	1	61	2	1	1	1	67	81	17,3
71.2	6	-	6	-	-	1	-	-	-	-	1	7	85,7
71.3	11	2	13	2	-	12	-	2	-	2	18	31	41,9
71.4	112	17	129	-	-	15	-	1	-	7	23	152	84,9
72	699	52	721	16	8	1.203	24	70	19	52	1.392	2.113	34,1
72.1	40	4	44	-	-	100	1	22	-	1	124	168	26,2
72.2	153	9	162	5	1	244	3	10	4	13	280	442	36,7
72.3	412	26	438	10	4	766	19	25	14	35	873	1.311	33,4
72.4	1	-	1	-	-	2	-	-	-	-	2	3	33,3
72.5	16	11	27	-	2	42	1	1	1	2	49	76	35,5
72.6	47	2	49	1	1	49	-	12	-	1	64	113	43,4
73	66	12	78	5	1	52	2	5	11	8	84	162	48,1
73.1	38	7	45	2	1	46	2	5	4	4	64	109	41,3
73.2	28	5	33	3	-	6	-	-	7	4	20	53	62,3
74	3.334	884	4.218	67	16	4.200	59	1.880	524	568	7.314	11.532	36,6
74.1	1.395	465	1.860	16	6	2.511	14	88	352	373	3.360	5.220	35,6
74.2	362	119	481	20	1	476	19	34	90	127	767	1.248	38,5
74.3	7	1	8	2	-	24	-	-	1	5	32	40	20,0
74.4	97	14	111	5	1	120	1	17	9	4	157	268	41,4
74.5	9	-	9	-	-	5	-	-	-	-	5	14	64,3
74.6	20	9	29	1	-	104	1	35	-	2	143	172	16,9
74.7	791	57	848	3	2	242	-	1.585	2	11	1.845	2.693	31,5
74.8	653	219	872	20	6	718	24	121	70	46	1.005	1.877	46,5



**Tavola 3.35 segue - Addetti alle unità locali delle imprese per categoria posizionale, sesso, sezione, sottosezione, divisione e gruppo di attività economica**

ATTIVITÀ ECONOMICHE	INDIPENDENTI			DIPENDENTI							Totale addetti	Indipendenti sul totale addetti		
	Imprenditori e soci di cooperativa	Familiari coadiuvanti	Totale	Dirigenti	Direttivi e quadri	Impiegati	Categorie speciali	Operai	Apprendisti	Altro personale				
<b>M</b>														
<b>80</b>														
80.1	497	112	609	14	38	691	38	179	17	152	1.129	1.738	35,0	
80.2	131	33	164	13	11	845	146	143	25	39	1.222	1.386	11,8	
80.3	14	-	14	-	14	13	11	3	-	2	43	57	24,6	
80.4	150	119	269	4	1	260	29	5	5	15	319	588	45,7	
<b>N</b>														
<b>85</b>														
85.1	1.765	509	2.274	92	50	2.723	123	1.070	131	928	5.117	7.391	30,8	
85.2	17	5	22	-	-	5	-	-	2	-	7	29	75,9	
85.3	1.000	17	1.017	22	17	531	196	756	2	183	1.707	2.724	37,3	
<b>O</b>														
<b>90</b>														
90.0	41	2	43	1	9	536	15	333	-	6	900	943	4,6	
92	746	202	948	9	7	374	41	150	7	35	623	1.571	60,3	
92.1	43	15	58	2	-	9	-	6	-	1	18	76	76,3	
92.2	84	29	113	4	5	116	8	28	2	18	181	294	38,4	
92.3	353	97	450	1	2	88	12	43	4	12	162	612	73,5	
92.4	5	-	5	-	-	5	-	1	-	1	7	12	41,7	
92.5	34	-	34	-	-	25	-	25	-	-	50	84	40,5	
92.6	167	24	191	1	-	53	21	37	1	2	115	306	62,4	
92.7	60	37	97	1	-	78	-	10	-	1	90	187	51,9	
93	4.452	679	5.131	6	3	516	9	830	1.322	265	2.951	8.082	63,5	
93.0	4.452	679	5.131	6	3	516	9	830	1.322	265	2.951	8.082	63,5	
<b>TOTALE</b>	<b>56.612</b>	<b>22.631</b>	<b>79.243</b>	<b>857</b>	<b>776</b>	<b>46.752</b>	<b>1.946</b>	<b>21.738</b>	<b>5.171</b>	<b>5.129</b>	<b>82.369</b>	<b>161.612</b>	<b>49,0</b>	
di cui addetti alle unità locali:														
- dell'industria in senso stretto (a)	4.447	2.481	6.928	81	88	5.002	136	8.468	1.180	340	15.295	22.223	31,2	
- dei servizi	50.843	19.803	70.646	743	679	39.599	1.791	11.820	3.959	4.719	63.310	133.956	52,7	

(a) Comprende le sezioni di attività: C - Estrazione di minerali; D - Attività manifatturiere; E - Produzione e distribuzione di energia elettrica, gas e acqua

**Tavola 3.36 - Addetti alle unità locali delle istituzioni per categoria posizionale, sesso e forma istituzionale (a)**

FORME ISTITUZIONALI	Dirigenti e as- similati	Direttivi e as- similati	Funzionari e assimilati	Collaboratori e assimilati	Assistenti e assimilati	Operatori e assimilati	Coadiutori e assimilati	Addetti ai ser- vizi ausiliari e assimilati	Totale Personale vo- lontario	
<b>MASCHI E FEMMINE</b>										
Ministero o organo costituzionale	602	2.481	2.336	55.496	36.615	9.583	5.872	18.458	131.443	353
Ente locale (regione, provincia, comune)	946	1.704	3.283	3.574	27.602	10.886	8.647	14.192	70.834	180
Comunità montana	-	-	-	-	-	-	-	-	-	-
Ente sanitario pubblico	6.344	2.092	1.279	5.762	8.625	11.999	6.675	8.769	51.545	313
Ente di previdenza	93	119	209	685	2.732	264	184	140	4.426	-
Ente economico o ente di ricerca	306	347	482	501	2.342	1.219	1.195	672	7.064	12
Ente di assistenza, culturale, sportivo	980	468	656	807	5.413	1.597	969	1.691	12.581	2.597
Associazione riconosciuta o fondazione	1.173	429	554	1.742	3.535	1.896	498	1.367	11.194	6.353
Associazione non riconosciuta	1.076	200	528	895	2.688	1.042	178	893	7.500	5.377
Altra forma	104	163	429	477	481	635	201	470	2.960	26
<b>TOTALE</b>	<b>11.624</b>	<b>8.003</b>	<b>9.756</b>	<b>69.939</b>	<b>90.033</b>	<b>39.121</b>	<b>24.419</b>	<b>46.652</b>	<b>299.547</b>	<b>15.211</b>
di cui addetti alle unità locali:										
- delle istituzioni pubbliche	9.375	7.374	8.674	67.302	83.810	36.183	23.743	44.392	280.853	3.481
- delle istituzioni sociali private	2.249	629	1.082	2.637	6.223	2.938	676	2.260	18.694	11.730
<b>MASCHI</b>										
Ministero o organo costituzionale	476	1.399	752	23.443	8.558	5.361	3.232	10.872	54.093	163
Ente locale (regione, provincia, comune)	748	1.254	2.331	2.284	17.267	8.779	5.859	10.867	49.389	132
Comunità montana	-	-	-	-	-	-	-	-	-	-
Ente sanitario pubblico	4.868	1.491	852	3.530	4.253	5.779	3.872	5.156	29.801	151
Ente di previdenza	84	98	168	388	1.751	177	120	99	2.885	-
Ente economico o ente di ricerca	270	263	394	373	1.689	1.128	1.033	601	5.751	10
Ente di assistenza, culturale, sportivo	748	251	464	400	3.655	1.086	567	969	8.140	1.364
Associazione riconosciuta o fondazione	1.011	326	285	894	1.562	1.013	312	697	6.100	4.749
Associazione non riconosciuta	927	163	251	469	1.286	469	96	441	4.102	3.893
Altra forma	94	138	272	332	328	477	123	409	2.173	16
<b>TOTALE</b>	<b>9.226</b>	<b>5.383</b>	<b>5.769</b>	<b>32.113</b>	<b>40.349</b>	<b>24.269</b>	<b>15.214</b>	<b>30.111</b>	<b>162.434</b>	<b>10.478</b>
di cui addetti alle unità locali:										
- delle istituzioni pubbliche	7.288	4.894	5.233	30.750	37.501	22.787	14.806	28.973	152.232	1.836
- delle istituzioni sociali private	1.938	489	536	1.363	2.848	1.482	408	1.138	10.202	8.642
<b>FEMMINE</b>										
Ministero o organo costituzionale	126	1.082	1.584	32.053	28.057	4.222	2.640	7.586	77.350	190
Ente locale (regione, provincia, comune)	198	450	952	1.290	10.335	2.107	2.788	3.325	21.445	48
Comunità montana	-	-	-	-	-	-	-	-	-	-
Ente sanitario pubblico	1.476	601	427	2.232	4.372	6.220	2.803	3.613	21.744	162
Ente di previdenza	9	21	41	297	981	87	64	41	1.541	-
Ente economico o ente di ricerca	36	84	88	128	653	91	162	71	1.313	2
Ente di assistenza, culturale, sportivo	232	217	192	407	1.758	511	402	722	4.441	1.233
Associazione riconosciuta o fondazione	162	103	269	848	1.973	883	186	670	5.094	1.604
Associazione non riconosciuta	149	37	277	426	1.402	573	82	452	3.398	1.484
Altra forma	10	25	157	145	153	158	78	61	787	10
<b>TOTALE</b>	<b>2.398</b>	<b>2.620</b>	<b>3.987</b>	<b>37.826</b>	<b>49.684</b>	<b>14.852</b>	<b>9.205</b>	<b>16.541</b>	<b>137.113</b>	<b>4.733</b>
di cui addetti alle unità locali:										
- delle istituzioni pubbliche	2.087	2.480	3.441	36.552	46.309	13.396	8.937	15.419	128.621	1.645
- delle istituzioni sociali private	311	140	546	1.274	3.375	1.456	268	1.122	8.492	3.088

(a) Riferita a quella delle istituzioni da cui dipendono

## CAPITOLO 4 - DATI PROVINCIALI

**Tavola 4.1 - Imprese, Istituzioni, unità locali e addetti per provincia e per sezione e sottosezione di attività economica**

ATTIVITÀ ECONOMICHE	UNITÀ LOCALI										
	IMPRESE		Istituzioni	DELLE IMPRESE				DELLE ISTITUZIONI		TOTALE	
				TOTALE		DI CUI ARTIGIANE					
	Totale	Di cui arti- glane	N.	Addetti	N.	Addetti	N.	Addetti	N.	Addetti	
<b>TOTALE REGIONALE</b>											
A	714	38	4	782	3.238	38	68	30	289	812	3.527
B	954	-	-	1.046	4.102	-	-	-	-	1.046	4.102
C	221	71	-	320	3.489	89	373	-	-	320	3.489
CA	1	-	-	19	537	-	-	-	-	19	537
CB	220	71	-	301	2.952	89	373	-	-	301	2.952
D	25.194	16.706	-	26.920	131.025	17.209	42.637	116	1.515	27.036	132.540
DA	5.824	3.472	-	6.206	24.299	3.618	9.932	114	275	6.320	24.574
DB	1.935	1.312	-	2.006	7.955	1.342	3.869	-	-	2.006	7.955
DC	221	168	-	224	1.041	170	641	-	-	224	1.041
DD	4.153	3.336	-	4.249	8.308	3.396	5.837	-	-	4.249	8.308
DE	1.315	794	-	1.427	6.100	817	2.341	-	-	1.427	6.100
DF	44	3	-	83	7.229	4	24	-	-	83	7.229
DG	198	55	-	254	7.960	57	197	-	-	254	7.960
DH	335	152	-	369	3.733	155	498	-	-	369	3.733
DI	2.266	1.420	-	2.573	15.075	1.500	4.658	-	-	2.573	15.075
DJ	4.011	2.968	-	4.198	16.988	3.034	7.283	-	-	4.198	16.988
DK	813	521	-	898	5.268	532	1.791	-	-	898	5.268
DL	1.937	1.108	-	2.128	12.098	1.136	2.256	-	-	2.128	12.098
DM	240	94	-	292	9.008	99	367	2	1.240	294	10.248
DN	1.902	1.303	-	2.013	5.963	1.349	2.943	-	-	2.013	5.963
E	111	-	32	528	12.818	1	4	89	812	617	13.630
F	14.337	7.486	-	16.709	82.894	8.051	21.367	15	271	16.724	83.165
G	103.736	18.311	-	110.448	223.129	19.128	32.863	8	30	110.456	223.159
H	10.587	1.811	-	11.335	35.051	1.910	4.604	31	137	11.366	35.188
I	5.689	2.563	3	7.745	69.404	2.629	4.277	22	283	7.767	69.687
J	3.116	-	-	5.099	31.097	6	12	-	-	5.099	31.097
K	21.113	1.378	30	22.378	52.734	1.460	2.593	115	1.565	22.493	54.299
L	-	-	462	-	-	-	-	2.749	92.777	2.749	92.777
M	1.196	-	261	1.410	6.265	-	-	5.429	123.530	6.839	129.795
N	10.184	-	519	11.096	25.076	7	6	2.149	62.760	13.245	87.836
O	13.513	7.986	3.316	14.046	30.096	8.125	12.231	6.492	15.578	20.538	45.674
<b>TOTALE</b>	<b>210.665</b>	<b>56.350</b>	<b>4.627</b>	<b>229.862</b>	<b>710.418</b>	<b>58.653</b>	<b>121.035</b>	<b>17.245</b>	<b>299.547</b>	<b>247.107</b>	<b>1.009.965</b>
<b>TRAPANI</b>											
A	93	-	-	106	353	-	-	4	29	110	382
B	283	-	-	315	1.758	-	-	-	-	315	1.758
C	44	8	-	73	370	17	51	-	-	73	370
CA	-	-	-	2	10	-	-	-	-	2	10
CB	44	8	-	71	360	17	51	-	-	71	360
D	2.664	1.699	-	2.797	10.035	1.735	4.317	8	26	2.805	10.061
DA	732	388	-	760	3.144	397	1.116	8	26	768	3.170
DB	147	95	-	150	382	98	215	-	-	150	382
DC	9	6	-	10	39	6	32	-	-	10	39
DD	415	333	-	420	779	337	597	-	-	420	779
DE	97	62	-	100	313	62	168	-	-	100	313
DF	1	-	-	3	55	-	-	-	-	3	55
DG	13	-	-	13	129	-	-	-	-	13	129
DH	32	19	-	34	206	19	68	-	-	34	206
DI	330	190	-	373	2.062	198	635	-	-	373	2.062
DJ	350	266	-	357	996	271	655	-	-	357	996
DK	130	94	-	139	549	96	318	-	-	139	549
DL	208	108	-	227	541	109	185	-	-	227	541
DM	44	18	-	50	493	19	66	-	-	50	493
DN	156	120	-	161	347	123	262	-	-	161	347
E	2	-	1	42	703	-	-	6	57	48	760
F	1.080	580	-	1.225	5.949	602	1.825	1	14	1.226	5.963
G	9.382	1.829	-	9.852	17.747	1.872	2.958	-	-	9.852	17.747
H	969	123	-	1.028	2.711	126	315	-	-	1.028	2.711
I	422	198	-	602	4.058	201	330	2	2	604	4.060
J	365	-	-	567	2.888	-	-	-	-	567	2.888
K	1.956	77	13	2.037	3.961	83	162	20	53	2.057	4.014
L	-	-	31	-	-	-	-	323	8.054	323	8.054
M	88	-	30	106	293	-	-	579	10.520	685	10.813
N	838	-	49	924	2.052	2	2	219	4.266	1.143	6.318
O	1.256	799	356	1.296	2.280	805	1.099	668	1.193	1.964	3.473
<b>TOTALE</b>	<b>19.442</b>	<b>5.313</b>	<b>480</b>	<b>20.970</b>	<b>55.158</b>	<b>5.443</b>	<b>11.059</b>	<b>1.830</b>	<b>24.214</b>	<b>22.800</b>	<b>79.372</b>

**Tavola 4.1 segue - Imprese, Istituzioni, unità locali e addetti per provincia e per sezione e sottosezione di attività economica**

ATTIVITÀ ECONOMICHE	UNITÀ LOCALI										
	IMPRESE		DELLE IMPRESE								
	Totale	Di cui artigiane	Istituzioni	TOTALE		DI CUI ARTIGIANE		DELLE ISTITUZIONI		TOTALE	
				N.	Addetti	N.	Addetti	N.	Addetti	N.	Addetti
<b>PALERMO</b>											
A	111	6	-	112	645	6	18	4	94	116	739
B	118	-	-	118	438	-	-	-	-	118	438
C	41	11	-	50	593	11	34	-	-	50	593
CA	-	-	-	1	3	-	-	-	-	1	3
CB	41	11	-	49	590	11	34	-	-	49	590
D	5.717	3.767	-	6.108	31.900	3.884	9.576	24	53	6.132	31.953
DA	1.099	648	-	1.202	5.067	686	1.825	24	53	1.226	5.120
DB	490	336	-	505	2.331	343	1.061	-	-	505	2.331
DC	91	66	-	91	566	66	320	-	-	91	566
DD	1.017	817	-	1.049	1.976	836	1.392	-	-	1.049	1.976
DE	352	207	-	383	1.874	213	713	-	-	383	1.874
DF	8	-	-	15	144	-	-	-	-	15	144
DG	53	13	-	59	415	13	58	-	-	59	415
DH	74	33	-	79	626	33	134	-	-	79	626
DI	403	237	-	456	2.601	252	845	-	-	456	2.601
DJ	866	651	-	895	2.802	664	1.425	-	-	895	2.802
DK	161	90	-	179	940	92	325	-	-	179	940
DL	505	299	-	562	4.410	307	599	-	-	562	4.410
DM	71	25	-	90	6.295	26	82	-	-	90	6.295
DN	527	345	-	543	1.853	353	797	-	-	543	1.853
E	33	-	5	118	4.710	-	-	20	66	138	4.776
F	2.799	1.345	-	3.273	18.131	1.442	3.843	-	-	3.273	18.131
G	22.650	4.072	-	24.445	53.434	4.279	7.946	1	4	24.446	53.438
H	2.402	464	-	2.595	8.610	490	1.269	3	12	2.598	8.622
I	993	366	1	1.426	21.873	373	635	3	220	1.429	22.093
J	740	-	-	1.209	11.534	2	4	-	-	1.209	11.534
K	4.514	266	8	4.809	13.148	276	503	44	884	4.853	14.032
L	-	-	91	-	-	-	-	514	24.465	514	24.465
M	298	-	67	372	1.929	-	-	1.018	29.303	1.390	31.232
N	2.303	-	92	2.489	6.063	2	2	362	15.778	2.851	21.841
O	3.258	1.915	651	3.398	7.866	1.949	2.764	1.206	4.131	4.604	11.997
<b>TOTALE</b>	<b>45.977</b>	<b>12.212</b>	<b>915</b>	<b>50.522</b>	<b>180.874</b>	<b>12.714</b>	<b>26.594</b>	<b>3.199</b>	<b>75.010</b>	<b>53.721</b>	<b>255.884</b>
<b>MESSINA</b>											
A	83	10	2	93	415	10	20	4	45	97	460
B	118	-	-	118	439	-	-	-	-	118	439
C	22	4	-	36	359	5	29	-	-	36	359
CA	-	-	-	-	-	-	-	-	-	-	-
CB	22	4	-	36	359	5	29	-	-	36	359
D	3.593	2.404	-	3.872	18.228	2.492	6.440	29	665	3.901	18.893
DA	835	484	-	904	3.717	503	1.477	28	39	932	3.756
DB	375	255	-	394	1.765	261	937	-	-	394	1.765
DC	15	11	-	16	69	12	40	-	-	16	69
DD	616	516	-	639	1.299	533	886	-	-	639	1.299
DE	176	96	-	190	805	100	222	-	-	190	805
DF	8	1	-	10	584	1	1	-	-	10	584
DG	39	17	-	44	207	18	34	-	-	44	207
DH	38	9	-	42	1.260	9	40	-	-	42	1.260
DI	352	223	-	409	2.280	243	853	-	-	409	2.280
DJ	520	401	-	548	2.580	409	1.008	-	-	548	2.580
DK	89	56	-	101	555	58	251	-	-	101	555
DL	221	112	-	245	1.130	117	210	-	-	245	1.130
DM	31	14	-	36	1.028	14	55	1	626	37	1.654
DN	278	209	-	294	949	214	426	-	-	294	949
E	3	-	1	66	1.897	-	-	8	33	74	1.930
F	2.722	1.588	-	3.193	13.769	1.766	4.484	12	238	3.205	14.007
G	15.103	2.346	-	16.179	31.547	2.502	4.417	1	-	16.180	31.547
H	2.163	256	-	2.383	8.019	284	688	11	37	2.394	8.056
I	1.056	460	2	1.527	12.851	478	786	7	25	1.534	12.876
J	423	-	-	714	3.535	1	2	-	-	714	3.535
K	3.362	167	1	3.580	8.674	180	364	6	110	3.586	8.784
L	-	-	119	-	-	-	-	463	14.374	463	14.374
M	160	-	25	190	775	-	-	1.088	17.289	1.278	18.064
N	1.566	-	54	1.714	3.937	2	1	286	9.645	2.000	13.582
O	1.964	1.149	498	2.059	4.967	1.171	2.266	885	1.546	2.944	6.513
<b>TOTALE</b>	<b>32.338</b>	<b>8.384</b>	<b>702</b>	<b>35.724</b>	<b>109.412</b>	<b>8.891</b>	<b>19.497</b>	<b>2.800</b>	<b>44.007</b>	<b>38.524</b>	<b>153.419</b>

**Tavola 4.1 segue - Imprese, Istituzioni, unità locali e addetti per provincia e per sezione e sottosezione di attività economica**

ATTIVITÀ ECONOMICHE	UNITÀ LOCALI										
	IMPRESE		Istituzioni	DELLE IMPRESE				DELLE ISTITUZIONI		TOTALE	
	Totale	Di cui artigiane		TOTALE		DI CUI ARTIGIANE		N.	Addetti	N.	Addetti
				N.	Addetti	N.	Addetti				
<b>AGRIGENTO</b>											
A	76	10	-	78	268	10	11	2	3	80	271
B	161	-	-	214	645	-	-	-	-	214	645
C	29	10	-	42	548	13	36	-	-	42	548
CA	-	-	-	1	17	-	-	-	-	1	17
CB	29	10	-	41	531	13	36	-	-	41	531
D	2.051	1.404	-	2.197	7.305	1.454	3.189	10	20	2.207	7.325
DA	545	307	-	581	2.464	321	838	10	20	591	2.484
DB	120	85	-	122	353	86	157	-	-	122	353
DC	6	6	-	7	31	7	31	-	-	7	31
DD	400	345	-	408	618	350	530	-	-	408	618
DE	73	49	-	82	277	52	120	-	-	82	277
DF	4	1	-	7	50	1	7	-	-	7	50
DG	4	1	-	5	136	1	1	-	-	5	136
DH	25	16	-	30	140	16	28	-	-	30	140
DI	221	129	-	255	1.301	135	345	-	-	255	1.301
DJ	393	304	-	408	1.183	312	712	-	-	408	1.183
DK	41	27	-	47	187	29	87	-	-	47	187
DL	103	56	-	116	204	57	90	-	-	116	204
DM	18	14	-	22	96	15	67	-	-	22	96
DN	98	64	-	107	265	72	176	-	-	107	265
E	3	-	2	60	958	-	-	7	120	67	1.078
F	1.607	752	-	1.866	9.089	782	1.791	-	-	1.866	9.089
G	10.225	1.811	-	10.782	18.493	1.891	2.863	-	-	10.782	18.493
H	1.099	176	-	1.160	2.823	187	378	-	-	1.160	2.823
I	627	322	-	788	4.326	326	461	2	24	790	4.350
J	219	-	-	400	2.163	-	-	-	-	400	2.163
K	1.525	108	-	1.627	3.189	113	227	4	33	1.631	3.222
L	-	-	50	-	-	-	-	263	8.743	263	8.743
M	88	-	23	101	407	-	-	435	10.676	536	11.083
N	945	-	39	1.002	1.993	1	1	173	3.511	1.175	5.504
O	1.117	624	254	1.162	2.262	633	908	516	1.266	1.678	3.528
<b>TOTALE</b>	<b>19.772</b>	<b>5.217</b>	<b>368</b>	<b>21.479</b>	<b>54.469</b>	<b>5.410</b>	<b>9.865</b>	<b>1.412</b>	<b>24.396</b>	<b>22.891</b>	<b>78.865</b>
<b>CALTANISSETTA</b>											
A	18	-	-	21	97	-	-	4	12	25	109
B	2	-	-	2	21	-	-	-	-	2	21
C	7	4	-	17	414	4	26	-	-	17	414
CA	-	-	-	7	354	-	-	-	-	7	354
CB	7	4	-	10	60	4	26	-	-	10	60
D	1.186	845	-	1.274	8.327	872	1.940	9	24	1.283	8.351
DA	288	205	-	300	962	212	536	9	24	309	986
DB	85	63	-	92	231	65	168	-	-	92	231
DC	4	3	-	4	6	3	4	-	-	4	6
DD	233	195	-	236	405	197	289	-	-	236	405
DE	68	36	-	74	200	38	84	-	-	74	200
DF	6	1	-	14	2.634	2	16	-	-	14	2.634
DG	3	-	-	8	957	-	-	-	-	8	957
DH	19	8	-	20	193	8	20	-	-	20	193
DI	104	74	-	120	617	76	215	-	-	120	617
DJ	207	154	-	217	1.244	157	367	-	-	217	1.244
DK	32	20	-	37	311	20	46	-	-	37	311
DL	87	51	-	96	414	54	103	-	-	96	414
DM	5	2	-	7	37	4	15	-	-	7	37
DN	45	33	-	49	116	36	77	-	-	49	116
E	1	-	-	36	466	-	-	1	8	37	474
F	504	260	-	633	4.504	290	974	1	1	634	4.505
G	5.291	1.077	-	5.565	9.979	1.118	1.798	-	-	5.565	9.979
H	508	102	-	525	1.196	105	229	6	20	531	1.216
I	236	130	-	331	2.946	132	223	-	-	331	2.946
J	181	-	-	292	1.156	2	3	-	-	292	1.156
K	1.067	64	-	1.124	2.153	67	139	2	8	1.126	2.161
L	-	-	29	-	-	-	-	162	5.153	162	5.153
M	56	-	7	62	213	-	-	274	6.819	336	7.032
N	502	-	30	530	953	-	-	150	4.466	680	5.419
O	695	455	168	715	1.276	462	628	418	991	1.133	2.267
<b>TOTALE</b>	<b>10.254</b>	<b>2.937</b>	<b>234</b>	<b>11.127</b>	<b>33.701</b>	<b>3.052</b>	<b>5.960</b>	<b>1.027</b>	<b>17.502</b>	<b>12.154</b>	<b>51.203</b>

**Tavola 4.1 segue - Imprese, Istituzioni, unità locali e addetti per provincia e per sezione e sottosezione di attività economica**

ATTIVITÀ ECONOMICHE	UNITÀ LOCALI										
	IMPRESE		DELLE IMPRESE				DELLE ISTITUZIONI		TOTALE		
	Totale	Di cui artigiane	Istituzioni	TOTALE		DI CUI ARTIGIANE		N.	Addetti	N.	Addetti
				N.	Addetti	N.	Addetti				
<b>ENNA</b>											
A	41	2	1	55	361	2	4	5	34	60	395
B	-	-	-	-	-	-	-	-	-	-	-
C	16	8	-	20	579	8	21	-	-	20	579
CA	-	-	-	1	29	-	-	-	-	1	29
CB	16	8	-	19	550	8	21	-	-	19	550
D	928	679	-	994	3.619	708	1.593	10	18	1.004	3.637
DA	230	156	-	250	658	169	404	10	18	260	676
DB	113	76	-	115	1.023	77	303	-	-	115	1.023
DC	4	3	-	4	15	3	14	-	-	4	15
DD	141	122	-	147	266	124	196	-	-	147	266
DE	47	32	-	51	94	34	51	-	-	51	94
DF	2	-	-	2	28	-	-	-	-	2	28
DG	3	2	-	4	11	2	6	-	-	4	11
DH	18	11	-	21	188	12	41	-	-	21	188
DI	85	61	-	99	619	64	156	-	-	99	619
DJ	161	134	-	164	358	135	266	-	-	164	358
DK	18	12	-	19	45	12	33	-	-	19	45
DL	58	34	-	64	153	36	46	-	-	64	153
DM	-	-	-	-	-	-	-	-	-	-	-
DN	48	36	-	54	161	40	77	-	-	54	161
E	1	-	4	35	410	1	4	9	55	44	465
F	902	527	-	1.026	3.549	575	1.464	-	-	1.026	3.549
G	3.958	698	-	4.152	6.671	733	1.103	2	8	4.154	6.679
H	414	64	-	433	1.011	67	122	2	6	435	1.017
I	341	206	-	418	1.621	211	284	3	3	421	1.624
J	89	-	-	163	675	-	-	-	-	163	675
K	931	91	-	999	2.016	98	160	1	1	1.000	2.017
L	-	-	28	-	-	-	-	160	3.573	160	3.573
M	35	-	9	48	128	-	-	264	5.296	312	5.424
N	367	-	47	406	882	-	-	147	2.989	553	3.871
O	516	335	216	532	1.038	341	445	462	653	994	1.691
<b>TOTALE</b>	<b>8.539</b>	<b>2.610</b>	<b>305</b>	<b>9.281</b>	<b>22.560</b>	<b>2.744</b>	<b>5.200</b>	<b>1.065</b>	<b>12.636</b>	<b>10.346</b>	<b>35.196</b>
<b>CATANIA</b>											
A	146	8	1	155	475	8	11	5	66	160	541
B	90	-	-	90	265	-	-	-	-	90	265
C	41	17	-	47	336	18	114	-	-	47	336
CA	-	-	-	1	26	-	-	-	-	1	26
CB	41	17	-	46	310	18	114	-	-	46	310
D	5.744	3.763	-	6.111	28.136	3.866	9.592	11	38	6.122	28.174
DA	1.238	775	-	1.314	4.959	805	2.133	11	38	1.325	4.997
DB	399	281	-	417	1.456	288	793	-	-	417	1.456
DC	80	66	-	80	265	66	179	-	-	80	265
DD	771	572	-	783	1.605	580	1.104	-	-	783	1.605
DE	331	203	-	360	1.897	208	622	-	-	360	1.897
DF	10	-	-	19	463	-	-	-	-	19	463
DG	60	10	-	79	2.021	10	32	-	-	79	2.021
DH	78	35	-	88	621	37	119	-	-	88	621
DI	481	321	-	533	3.272	337	975	-	-	533	3.272
DJ	911	634	-	950	3.472	654	1.581	-	-	950	3.472
DK	230	154	-	244	1.385	155	515	-	-	244	1.385
DL	552	325	-	595	4.330	329	702	-	-	595	4.330
DM	36	13	-	47	691	13	44	-	-	47	691
DN	567	374	-	602	1.699	384	793	-	-	602	1.699
E	59	-	10	126	2.255	-	-	13	386	139	2.641
F	2.706	1.321	-	3.173	16.835	1.416	3.540	1	18	3.174	16.853
G	22.077	3.590	-	23.463	52.357	3.732	6.331	3	15	23.466	52.372
H	1.569	290	-	1.662	6.067	299	733	6	49	1.668	6.116
I	1.153	442	-	1.523	13.885	456	838	4	3	1.527	13.888
J	667	-	-	1.073	5.807	1	3	-	-	1.073	5.807
K	4.461	243	7	4.718	11.614	266	535	27	415	4.745	12.029
L	-	-	68	-	-	-	-	449	17.576	449	17.576
M	324	-	71	355	1.700	-	-	1.038	26.362	1.393	28.062
N	2.161	-	130	2.387	5.950	-	-	466	14.047	2.853	19.997
O	2.711	1.494	705	2.798	5.421	1.523	2.305	1.369	3.880	4.167	9.301
<b>TOTALE</b>	<b>43.909</b>	<b>11.168</b>	<b>992</b>	<b>47.681</b>	<b>151.103</b>	<b>11.585</b>	<b>24.002</b>	<b>3.392</b>	<b>62.855</b>	<b>51.073</b>	<b>213.958</b>

**Tavola 4.1 segue - Imprese, istituzioni, unità locali e addetti per provincia e per sezione e sottosezione di attività economica**

ATTIVITÀ ECONOMICHE	UNITÀ LOCALI										
	IMPRESE		DELLE IMPRESE								
	Totale	Di cui artigiane	Istituzioni	TOTALE		DI CUI ARTIGIANE		DELLE ISTITUZIONI		TOTALE	
				N.	Addetti	N.	Addetti	N.	Addetti	N.	Addetti
<b>RAGUSA</b>											
A	114	-	-	123	381	-	-	1	3	124	384
B	47	-	-	47	76	-	-	-	-	47	76
C	4	2	-	7	88	2	18	-	-	7	88
CA	1	-	-	2	59	-	-	-	-	2	59
CB	3	2	-	5	29	2	18	-	-	5	29
D	1.847	1.227	-	1.943	8.447	1.260	3.593	6	29	1.949	8.476
DA	529	304	-	550	2.076	314	963	6	29	556	2.105
DB	113	65	-	115	235	66	117	-	-	115	235
DC	7	2	-	7	32	2	3	-	-	7	32
DD	342	270	-	346	815	273	573	-	-	346	815
DE	78	52	-	87	326	53	169	-	-	87	326
DF	2	-	-	5	125	-	-	-	-	5	125
DG	13	11	-	18	537	11	52	-	-	18	537
DH	37	15	-	40	288	15	40	-	-	40	288
DI	173	104	-	192	1.487	110	421	-	-	192	1.487
DJ	279	216	-	289	1.474	221	687	-	-	289	1.474
DK	70	51	-	72	372	51	163	-	-	72	372
DL	94	66	-	102	279	69	184	-	-	102	279
DM	13	4	-	15	53	4	6	-	-	15	53
DN	97	67	-	105	348	71	215	-	-	105	348
E	1	-	-	16	329	-	-	3	22	19	351
F	902	523	-	1.015	3.895	562	1.877	-	-	1.015	3.895
G	6.945	1.352	-	7.431	15.708	1.411	2.691	1	3	7.432	15.711
H	632	193	-	683	2.074	205	524	2	12	685	2.086
I	448	272	-	556	2.974	278	423	-	-	556	2.974
J	188	-	-	282	1.359	-	-	-	-	282	1.359
K	1.668	259	-	1.748	3.494	267	343	3	21	1.751	3.515
L	-	-	19	-	-	-	-	168	4.493	168	4.493
M	71	-	14	82	342	-	-	368	7.660	450	8.002
N	649	-	38	709	1.345	-	-	166	3.933	875	5.278
O	919	576	202	968	2.204	594	915	456	921	1.424	3.125
<b>TOTALE</b>	<b>14.435</b>	<b>4.404</b>	<b>273</b>	<b>15.610</b>	<b>42.716</b>	<b>4.579</b>	<b>10.384</b>	<b>1.174</b>	<b>17.097</b>	<b>16.784</b>	<b>59.813</b>
<b>SIRACUSA</b>											
A	32	2	-	39	243	2	4	1	3	40	246
B	135	-	-	142	460	-	-	-	-	142	460
C	17	7	-	28	202	11	44	-	-	28	202
CA	-	-	-	4	39	-	-	-	-	4	39
CB	17	7	-	24	163	11	44	-	-	24	163
D	1.464	918	-	1.624	15.028	938	2.397	9	642	1.633	15.670
DA	328	205	-	345	1.252	211	640	8	28	353	1.280
DB	93	56	-	96	179	58	118	-	-	96	179
DC	5	5	-	5	18	5	18	-	-	5	18
DD	218	166	-	221	545	166	270	-	-	221	545
DE	93	57	-	100	314	57	192	-	-	100	314
DF	3	-	-	8	3.146	-	-	-	-	8	3.146
DG	10	1	-	24	3.547	2	14	-	-	24	3.547
DH	14	6	-	15	211	6	8	-	-	15	211
DI	117	81	-	136	836	85	213	-	-	136	836
DJ	324	208	-	370	2.879	211	582	-	-	370	2.879
DK	42	17	-	60	924	19	53	-	-	60	924
DL	109	57	-	121	637	58	137	-	-	121	637
DM	22	4	-	25	315	4	32	1	614	26	929
DN	86	55	-	98	225	56	120	-	-	98	225
E	8	-	9	29	1.090	-	-	22	65	51	1.155
F	1.115	590	-	1.305	7.173	616	1.569	-	-	1.305	7.173
G	8.105	1.536	-	8.579	17.193	1.590	2.756	-	-	8.579	17.193
H	831	143	-	866	2.540	147	346	1	1	867	2.541
I	413	167	-	574	4.870	174	297	1	6	575	4.876
J	244	-	-	399	1.980	-	-	-	-	399	1.980
K	1.629	103	1	1.736	4.485	110	160	8	40	1.744	4.525
L	-	-	27	-	-	-	-	247	6.346	247	6.346
M	76	-	15	94	478	-	-	365	9.605	459	10.063
N	853	-	40	935	1.901	-	-	180	4.125	1.115	6.026
O	1.077	639	266	1.118	2.782	647	901	512	997	1.630	3.779
<b>TOTALE</b>	<b>15.999</b>	<b>4.105</b>	<b>358</b>	<b>17.468</b>	<b>60.425</b>	<b>4.235</b>	<b>8.474</b>	<b>1.346</b>	<b>21.830</b>	<b>18.814</b>	<b>82.255</b>

**Tavola 4.2 - Addetti alle unità locali delle imprese e delle istituzioni per provincia e per sezione e sottosezione di attività economica**

ATTIVITÀ ECONOMICHE	DIPENDENTI								MMF×100
	INDIPENDENTI		DALLE IMPRESE		DALLE ISTITUZIONI		ADDETTI		
	MF	M	MF	M	MF	M	MF	M	
<b>TOTALE REGIONALE</b>									
A	1.572	1.348	1.666	1.403	289	274	3.527	3.025	85,8
B	1.690	1.635	2.412	2.385	-	-	4.102	4.020	96,0
C	462	418	3.027	2.930	-	-	3.489	3.348	96,0
CA	1	1	536	515	-	-	537	516	96,1
CB	461	417	2.491	2.415	-	-	2.952	2.832	95,9
D	38.154	31.296	92.871	78.736	1.515	1.386	132.540	111.418	84,1
DA	10.727	7.846	13.572	10.847	275	271	24.574	18.964	77,2
DB	2.771	1.404	5.184	1.119	-	-	7.955	2.523	31,7
DC	333	248	708	411	-	-	1.041	659	63,3
DD	5.102	4.810	3.206	3.074	-	-	8.308	7.884	94,9
DE	2.152	1.644	3.948	3.101	-	-	6.100	4.745	77,8
DF	75	65	7.154	6.938	-	-	7.229	7.003	96,9
DG	348	280	7.612	6.854	-	-	7.960	7.134	89,6
DH	533	467	3.200	2.709	-	-	3.733	3.176	85,1
DI	3.642	3.237	11.433	10.741	-	-	15.075	13.978	92,7
DJ	5.432	5.157	11.556	10.886	-	-	16.988	16.043	94,4
DK	1.251	1.106	4.017	3.711	-	-	5.268	4.817	91,4
DL	2.729	2.411	9.369	7.235	-	-	12.098	9.646	79,7
DM	388	362	8.620	8.349	1.240	1.115	10.248	9.826	95,9
DN	2.671	2.259	3.292	2.761	-	-	5.963	5.020	84,2
E	310	284	12.508	11.445	812	773	13.630	12.502	91,7
F	21.234	19.844	61.660	58.186	271	264	83.165	78.294	94,1
G	148.298	102.131	74.831	53.463	30	16	223.159	155.610	69,7
H	18.935	12.623	16.116	13.095	137	46	35.188	25.764	73,2
I	9.076	8.033	60.328	51.046	283	269	69.687	59.348	85,2
J	4.511	3.259	26.586	20.114	-	-	31.097	23.373	75,2
K	28.572	23.191	24.162	15.013	1.565	1.172	54.299	39.376	72,5
L	-	-	-	-	92.777	66.568	92.777	66.568	71,8
M	2.307	1.251	3.958	1.245	123.530	44.976	129.795	47.472	36,6
N	14.302	10.989	10.774	3.943	62.760	34.536	87.836	49.468	56,3
O	17.537	11.415	12.559	8.085	15.578	12.154	45.674	31.654	69,3
<b>TOTALE</b>	<b>306.960</b>	<b>227.717</b>	<b>403.458</b>	<b>321.089</b>	<b>299.547</b>	<b>162.434</b>	<b>1.009.965</b>	<b>711.240</b>	<b>70,4</b>
<b>TRAPANI</b>									
A	178	157	175	153	29	29	382	339	88,7
B	473	470	1.285	1.277	-	-	1.758	1.747	99,4
C	98	90	272	267	-	-	370	357	96,5
CA	-	-	10	10	-	-	10	10	100,0
CB	98	90	262	257	-	-	360	347	96,4
D	3.968	3.340	6.067	5.333	26	25	10.061	8.698	86,5
DA	1.296	974	1.848	1.579	26	25	3.170	2.578	81,3
DB	183	93	199	61	-	-	382	154	40,3
DC	11	6	28	10	-	-	39	16	41,0
DD	514	502	265	260	-	-	779	762	97,8
DE	140	109	173	128	-	-	313	237	75,7
DF	3	3	52	50	-	-	55	53	96,4
DG	23	19	106	96	-	-	129	115	89,1
DH	59	56	147	100	-	-	206	156	75,7
DI	506	452	1.556	1.490	-	-	2.062	1.942	94,2
DJ	489	471	507	485	-	-	996	956	96,0
DK	192	175	357	339	-	-	549	514	93,6
DL	273	244	268	210	-	-	541	454	83,9
DM	68	66	425	409	-	-	493	475	96,3
DN	211	170	136	116	-	-	347	286	82,4
E	9	9	694	656	57	55	760	720	94,7
F	1.542	1.454	4.407	4.203	14	14	5.963	5.671	95,1
G	12.803	8.738	4.944	3.519	-	-	17.747	12.257	69,1
H	1.677	1.123	1.034	850	-	-	2.711	1.973	72,8
I	572	497	3.486	2.951	2	2	4.060	3.450	85,0
J	485	345	2.403	1.995	-	-	2.888	2.340	81,0
K	2.540	2.117	1.421	862	53	41	4.014	3.020	75,2
L	-	-	-	-	8.054	6.019	8.054	6.019	74,7
M	173	70	120	74	10.520	3.805	10.813	3.949	36,5
N	1.153	911	899	310	4.266	2.384	6.318	3.605	57,1
O	1.492	929	788	413	1.193	920	3.473	2.262	65,1
<b>TOTALE</b>	<b>27.163</b>	<b>20.250</b>	<b>27.995</b>	<b>22.963</b>	<b>24.214</b>	<b>13.294</b>	<b>79.372</b>	<b>56.407</b>	<b>71,1</b>



**Tavola 4.2 segue - Addetti alle unità locali delle imprese e delle Istituzioni per provincia e per sezione e sottosezione di attività economica**

ATTIVITÀ ECONOMICHE	DIPENDENTI									M/MFx100
	INDIPENDENTI		DALLE IMPRESE		DALLE ISTITUZIONI		ADDETTI			
	MF	M	MF	M	MF	M	MF	M		
<b>PALERMO</b>										
A	227	184	418	372	94	94	739	650	88,0	
B	244	230	194	179	-	-	438	409	93,4	
C	76	68	517	481	-	-	593	549	92,6	
CA	-	-	3	1	-	-	3	1	33,3	
CB	76	68	514	480	-	-	590	548	92,9	
D	8.316	6.870	23.584	19.497	53	53	31.953	26.420	82,7	
DA	1.944	1.506	3.123	2.424	53	53	5.120	3.983	77,8	
DB	711	382	1.620	399	-	-	2.331	781	33,5	
DC	144	110	422	240	-	-	566	350	61,8	
DD	1.200	1.135	776	750	-	-	1.976	1.885	95,4	
DE	550	410	1.324	1.036	-	-	1.874	1.446	77,2	
DF	11	11	133	128	-	-	144	139	96,5	
DG	97	80	318	283	-	-	415	363	87,5	
DH	110	99	516	472	-	-	626	571	91,2	
DI	637	538	1.964	1.796	-	-	2.601	2.334	89,7	
DJ	1.107	1.049	1.695	1.588	-	-	2.802	2.537	94,1	
DK	237	198	703	625	-	-	940	823	87,6	
DL	747	638	3.663	2.817	-	-	4.410	3.455	78,3	
DM	102	96	6.193	6.008	-	-	6.295	6.104	97,0	
DN	719	618	1.134	931	-	-	1.853	1.549	83,6	
E	54	47	4.656	4.064	66	63	4.776	4.174	87,4	
F	3.992	3.702	14.139	13.267	-	-	18.131	16.969	93,6	
G	33.489	23.466	19.945	14.038	4	-	53.438	37.504	70,2	
H	4.392	3.038	4.218	3.544	12	-	8.622	6.582	76,3	
I	1.512	1.296	20.361	17.039	220	208	22.093	18.543	83,9	
J	1.072	760	10.462	7.425	-	-	11.534	8.185	71,0	
K	6.314	5.056	6.834	4.278	884	615	14.032	9.949	70,9	
L	-	-	-	-	24.465	16.947	24.465	16.947	69,3	
M	550	276	1.379	396	29.303	10.550	31.232	11.222	35,9	
N	3.077	2.382	2.986	1.143	15.778	8.215	21.841	11.740	53,8	
O	4.258	2.963	3.608	2.453	4.131	3.264	11.997	8.680	72,4	
<b>TOTALE</b>	<b>67.573</b>	<b>50.338</b>	<b>113.301</b>	<b>88.176</b>	<b>75.010</b>	<b>40.009</b>	<b>255.884</b>	<b>178.523</b>	<b>69,8</b>	
<b>MESSINA</b>										
A	174	145	241	190	45	41	460	376	81,7	
B	206	200	233	232	-	-	439	432	98,4	
C	49	39	310	291	-	-	359	330	91,9	
CA	-	-	-	-	-	-	-	-	-	
CB	49	39	310	291	-	-	359	330	91,9	
D	5.682	4.559	12.546	10.153	665	600	18.893	15.312	81,0	
DA	1.605	1.134	2.112	1.684	39	39	3.756	2.857	76,1	
DB	556	287	1.209	237	-	-	1.765	524	29,7	
DC	25	21	44	29	-	-	69	50	72,5	
DD	778	734	521	483	-	-	1.299	1.217	93,7	
DE	309	240	496	394	-	-	805	634	78,8	
DF	21	17	563	540	-	-	584	557	95,4	
DG	70	57	137	121	-	-	207	178	86,0	
DH	70	61	1.190	955	-	-	1.260	1.016	80,6	
DI	631	553	1.649	1.471	-	-	2.280	2.024	88,8	
DJ	672	634	1.908	1.810	-	-	2.580	2.444	94,7	
DK	158	137	397	355	-	-	555	492	88,6	
DL	321	283	809	646	-	-	1.130	929	82,2	
DM	59	57	969	939	626	561	1.654	1.557	94,1	
DN	407	344	542	489	-	-	949	833	87,8	
E	21	12	1.876	1.800	33	33	1.930	1.845	95,6	
F	4.335	4.051	9.434	8.829	238	235	14.007	13.115	93,6	
G	21.794	14.577	9.753	6.811	-	-	31.547	21.388	67,8	
H	3.893	2.462	4.126	3.192	37	3	8.056	5.657	70,2	
I	1.592	1.437	11.259	9.587	25	23	12.876	11.047	85,8	
J	638	471	2.897	2.143	-	-	3.535	2.614	73,9	
K	4.576	3.768	4.098	2.275	110	86	8.784	6.129	69,8	
L	-	-	-	-	14.374	10.161	14.374	10.161	70,7	
M	295	159	480	142	17.289	6.338	18.064	6.639	36,8	
N	2.279	1.755	1.658	742	9.645	5.323	13.582	7.820	57,6	
O	2.703	1.778	2.264	1.187	1.546	1.063	6.513	4.028	61,8	
<b>TOTALE</b>	<b>48.237</b>	<b>35.413</b>	<b>61.175</b>	<b>47.574</b>	<b>44.007</b>	<b>23.906</b>	<b>153.419</b>	<b>106.893</b>	<b>69,7</b>	

**Tavola 4.2 segue - Addetti alle unità locali delle imprese e delle Istituzioni per provincia e per sezione e sottosezione di attività economica**

ATTIVITÀ ECONOMICHE	DIPENDENTI								M/MFx100
	INDIPENDENTI		DALLE IMPRESE		DALLE ISTITUZIONI		ADDETTI		
	MF	M	MF	M	MF	M	MF	M	
<b>AGRIGENTO</b>									
A	166	151	102	88	3	3	271	242	89,3
B	324	305	321	321	-	-	645	626	97,1
C	86	78	462	454	-	-	548	532	97,1
CA	-	-	17	17	-	-	17	17	100,0
CB	86	78	445	437	-	-	531	515	97,0
D	3.188	2.675	4.119	3.437	20	19	7.325	6.131	83,7
DA	1.013	761	1.451	1.081	20	19	2.484	1.861	74,9
DB	191	90	162	44	-	-	353	134	38,0
DC	12	7	19	1	-	-	31	8	25,8
DD	470	457	148	146	-	-	618	603	97,6
DE	156	111	121	91	-	-	277	202	72,9
DF	11	10	39	39	-	-	50	49	98,0
DG	19	10	117	113	-	-	136	123	90,4
DH	39	37	101	74	-	-	140	111	79,3
DI	355	333	946	903	-	-	1.301	1.236	95,0
DJ	545	528	638	613	-	-	1.183	1.141	96,4
DK	65	62	122	115	-	-	187	177	94,7
DL	135	117	69	59	-	-	204	176	86,3
DM	33	33	63	63	-	-	96	96	100,0
DN	142	119	123	95	-	-	265	214	80,8
E	16	16	942	906	120	113	1.078	1.035	96,0
F	2.183	2.083	6.906	6.452	-	-	9.089	8.535	93,9
G	13.864	9.685	4.629	3.429	-	-	18.493	13.114	70,9
H	1.881	1.280	942	781	-	-	2.823	2.061	73,0
I	927	859	3.399	2.839	24	24	4.350	3.722	85,6
J	294	217	1.869	1.631	-	-	2.163	1.848	85,4
K	2.023	1.718	1.166	842	33	33	3.222	2.593	80,5
L	-	-	-	-	8.743	6.679	8.743	6.679	76,4
M	166	104	241	65	10.676	4.020	11.083	4.189	37,8
N	1.347	1.018	646	245	3.511	1.894	5.504	3.157	57,4
O	1.448	924	814	617	1.266	999	3.528	2.540	72,0
<b>TOTALE</b>	<b>27.911</b>	<b>21.113</b>	<b>26.558</b>	<b>22.107</b>	<b>24.396</b>	<b>13.784</b>	<b>78.865</b>	<b>57.004</b>	<b>72,3</b>
<b>CALTANISSETTA</b>									
A	42	36	55	43	12	11	109	90	82,6
B	6	5	15	14	-	-	21	19	90,5
C	10	9	404	386	-	-	414	395	95,4
CA	-	-	354	336	-	-	354	336	94,9
CB	10	9	50	50	-	-	60	59	98,3
D	1.885	1.566	6.442	6.057	24	23	8.351	7.646	91,6
DA	556	386	406	342	24	23	986	751	76,2
DB	123	69	108	27	-	-	231	96	41,6
DC	6	5	-	-	-	-	6	5	83,3
DD	265	246	140	132	-	-	405	378	93,3
DE	103	90	97	62	-	-	200	152	76,0
DF	7	5	2.627	2.545	-	-	2.634	2.550	96,8
DG	3	3	954	939	-	-	957	942	98,4
DH	31	27	162	150	-	-	193	177	91,7
DI	173	159	444	415	-	-	617	574	93,0
DJ	330	320	914	894	-	-	1.244	1.214	97,6
DK	39	36	272	261	-	-	311	297	95,5
DL	162	152	252	227	-	-	414	379	91,5
DM	7	6	30	29	-	-	37	35	94,6
DN	80	62	36	34	-	-	116	96	82,8
E	6	6	460	426	8	8	474	440	92,8
F	801	744	3.703	3.552	1	1	4.505	4.297	95,4
G	7.307	4.933	2.672	1.910	-	-	9.979	6.843	68,6
H	817	499	379	309	20	2	1.216	810	66,6
I	526	474	2.420	2.071	-	-	2.946	2.545	86,4
J	246	195	910	742	-	-	1.156	937	81,1
K	1.364	1.156	789	554	8	8	2.161	1.718	79,5
L	-	-	-	-	5.153	3.623	5.153	3.623	70,3
M	104	59	109	43	6.819	2.481	7.032	2.583	36,7
N	665	499	288	98	4.466	2.706	5.419	3.303	61,0
O	919	602	357	236	991	790	2.267	1.628	71,8
<b>TOTALE</b>	<b>14.698</b>	<b>10.783</b>	<b>19.003</b>	<b>16.441</b>	<b>17.502</b>	<b>9.653</b>	<b>51.203</b>	<b>36.877</b>	<b>72,0</b>

**Tavola 4.2 segue - Addetti alle unità locali delle imprese e delle istituzioni per provincia e per sezione e sottosezione di attività economica**

ATTIVITÀ ECONOMICHE	DIPENDENTI								M/MFx100		
	INDIPENDENTI		DALLE IMPRESE				DALLE ISTITUZIONI			ADDETTI	
	MF	M	MF	M	MF	M	MF	M			
<b>ENNA</b>											
A	185	169	176	148	34	26	395	343	86,8		
B	-	-	-	-	-	-	-	-	-		
C	19	18	560	559	-	-	579	577	99,7		
CA	-	-	29	29	-	-	29	29	100,0		
CB	19	18	531	530	-	-	550	548	99,6		
D	1.412	1.132	2.207	1.428	18	18	3.637	2.578	70,9		
DA	417	315	241	219	18	18	676	552	81,7		
DB	174	72	849	137	-	-	1.023	209	20,4		
DC	9	6	6	6	-	-	15	12	80,0		
DD	171	159	95	95	-	-	266	254	95,5		
DE	64	51	30	25	-	-	94	76	80,9		
DF	4	2	24	24	-	-	28	26	92,9		
DG	8	6	3	3	-	-	11	9	81,8		
DH	32	26	156	148	-	-	188	174	92,6		
DI	134	125	485	478	-	-	619	603	97,4		
DJ	217	206	141	136	-	-	358	342	95,5		
DK	23	22	22	22	-	-	45	44	97,8		
DL	70	64	83	77	-	-	153	141	92,2		
DM	-	-	-	-	-	-	-	-	-		
DN	89	78	72	58	-	-	161	136	84,5		
E	4	4	406	378	55	55	465	437	94,0		
F	1.243	1.198	2.306	2.212	-	-	3.549	3.410	96,1		
G	5.451	3.716	1.220	843	8	2	6.679	4.561	68,3		
H	696	469	315	265	6	1	1.017	735	72,3		
I	441	408	1.180	993	3	3	1.624	1.404	86,5		
J	127	95	548	426	-	-	675	521	77,2		
K	1.272	955	744	535	1	1	2.017	1.491	73,9		
L	-	-	-	-	3.573	2.622	3.573	2.622	73,4		
M	60	47	68	23	5.296	1.903	5.424	1.973	36,4		
N	558	411	324	167	2.989	1.609	3.871	2.187	56,5		
O	761	473	277	174	653	523	1.691	1.170	69,2		
<b>TOTALE</b>	<b>12.229</b>	<b>9.095</b>	<b>10.331</b>	<b>8.151</b>	<b>12.636</b>	<b>6.763</b>	<b>35.196</b>	<b>24.009</b>	<b>68,2</b>		
<b>CATANIA</b>											
A	215	186	260	220	66	64	541	470	86,9		
B	126	123	139	138	-	-	265	261	98,5		
C	82	79	254	252	-	-	336	331	98,5		
CA	-	-	26	26	-	-	26	26	100,0		
CB	82	79	228	226	-	-	310	305	98,4		
D	8.347	6.761	19.789	16.168	38	37	28.174	22.966	81,5		
DA	2.229	1.548	2.730	2.225	38	37	4.997	3.810	76,2		
DB	538	282	918	181	-	-	1.456	463	31,8		
DC	103	80	162	111	-	-	265	191	72,1		
DD	962	893	643	620	-	-	1.605	1.513	94,3		
DE	540	417	1.357	1.106	-	-	1.897	1.523	80,3		
DF	14	13	449	415	-	-	463	428	92,4		
DG	90	78	1.931	1.423	-	-	2.021	1.501	74,3		
DH	114	97	507	431	-	-	621	528	85,0		
DI	730	630	2.542	2.421	-	-	3.272	3.051	93,2		
DJ	1.142	1.078	2.330	2.205	-	-	3.472	3.283	94,6		
DK	339	290	1.046	952	-	-	1.385	1.242	89,7		
DL	733	660	3.597	2.677	-	-	4.330	3.337	77,1		
DM	62	57	629	595	-	-	691	652	94,4		
DN	751	638	948	806	-	-	1.699	1.444	85,0		
E	190	180	2.065	1.856	386	360	2.641	2.396	90,7		
F	3.936	3.607	12.899	12.225	18	14	16.853	15.846	94,0		
G	31.147	21.744	21.210	15.637	15	12	52.372	37.393	71,4		
H	2.791	1.887	3.276	2.727	49	37	6.116	4.651	76,0		
I	1.976	1.692	11.909	10.071	3	3	13.888	11.766	84,7		
J	1.004	730	4.803	3.663	-	-	5.807	4.393	75,7		
K	6.216	5.039	5.398	3.250	415	331	12.029	8.620	71,7		
L	-	-	-	-	17.576	12.649	17.576	12.649	72,0		
M	685	379	1.015	335	26.362	9.642	28.062	10.356	36,9		
N	3.170	2.478	2.780	954	14.047	7.507	19.997	10.939	54,7		
O	3.358	2.140	2.063	1.341	3.880	3.163	9.301	6.644	71,4		
<b>TOTALE</b>	<b>63.243</b>	<b>47.025</b>	<b>87.860</b>	<b>68.837</b>	<b>62.855</b>	<b>33.819</b>	<b>213.958</b>	<b>149.681</b>	<b>70,0</b>		

**Tavola 4.2 segue - Addetti alle unità locali delle imprese e delle Istituzioni per provincia e per sezione e sottosezione di attività economica**

ATTIVITÀ ECONOMICHE	DIPENDENTI								M/MFx100
	INDIPENDENTI		DALLE IMPRESE		DALLE ISTITUZIONI		ADDETTI		
	MF	M	MF	M	MF	M	MF	M	
<b>RAGUSA</b>									
A	242	202	139	107	3	3	384	312	81,3
B	67	67	9	8	-	-	76	75	98,7
C	8	8	80	75	-	-	88	83	94,3
CA	1	1	58	58	-	-	59	59	100,0
CB	7	7	22	17	-	-	29	24	82,8
D	3.059	2.501	5.388	4.766	29	29	8.476	7.296	86,1
DA	1.073	786	1.003	760	29	29	2.105	1.575	74,8
DB	167	72	68	13	-	-	235	85	36,2
DC	17	9	15	6	-	-	32	15	46,9
DD	466	433	349	341	-	-	815	774	95,0
DE	144	110	182	124	-	-	326	234	71,8
DF	2	2	123	123	-	-	125	125	100,0
DG	24	17	513	489	-	-	537	506	94,2
DH	58	49	230	204	-	-	288	253	87,8
DI	295	278	1.192	1.128	-	-	1.487	1.406	94,6
DJ	406	378	1.068	1.012	-	-	1.474	1.390	94,3
DK	117	111	255	241	-	-	372	352	94,6
DL	130	119	149	131	-	-	279	250	89,6
DM	18	16	35	34	-	-	53	50	94,3
DN	142	121	206	160	-	-	348	281	80,7
E	1	1	328	318	22	22	351	341	97,2
F	1.424	1.346	2.471	2.358	-	-	3.895	3.704	95,1
G	10.882	7.527	4.826	3.230	3	2	15.711	10.759	68,5
H	1.264	865	810	615	12	2	2.086	1.482	71,0
I	752	679	2.222	1.913	-	-	2.974	2.592	87,2
J	265	187	1.094	839	-	-	1.359	1.026	75,5
K	2.067	1.558	1.427	905	21	18	3.515	2.481	70,6
L	-	-	-	-	4.493	3.255	4.493	3.255	72,4
M	129	79	213	70	7.660	2.887	8.002	3.036	37,9
N	892	632	453	102	3.933	2.528	5.278	3.262	61,8
O	1.210	744	994	567	921	649	3.125	1.960	62,7
<b>TOTALE</b>	<b>22.262</b>	<b>16.396</b>	<b>20.454</b>	<b>15.873</b>	<b>17.097</b>	<b>9.395</b>	<b>59.813</b>	<b>41.664</b>	<b>69,7</b>
<b>SIRACUSA</b>									
A	143	118	100	82	3	3	246	203	82,5
B	244	235	216	216	-	-	460	451	98,0
C	34	29	168	165	-	-	202	194	96,0
CA	-	-	39	38	-	-	39	38	97,4
CB	34	29	129	127	-	-	163	156	95,7
D	2.299	1.892	12.729	11.897	642	582	15.670	14.371	91,7
DA	594	436	658	533	28	28	1.280	997	77,9
DB	128	57	51	20	-	-	179	77	43,0
DC	6	4	12	8	-	-	18	12	66,7
DD	276	251	269	247	-	-	545	498	91,4
DE	146	106	168	135	-	-	314	241	76,8
DF	2	2	3.144	3.074	-	-	3.146	3.076	97,8
DG	14	10	3.533	3.387	-	-	3.547	3.397	95,8
DH	20	15	191	175	-	-	211	190	90,0
DI	181	169	655	639	-	-	836	808	96,7
DJ	524	493	2.355	2.143	-	-	2.879	2.636	91,6
DK	81	75	843	801	-	-	924	876	94,8
DL	158	134	479	391	-	-	637	525	82,4
DM	39	31	276	272	614	554	929	857	92,2
DN	130	109	95	72	-	-	225	181	80,4
E	9	9	1.081	1.041	65	64	1.155	1.114	96,5
F	1.778	1.659	5.395	5.088	-	-	7.173	6.747	94,1
G	11.561	7.745	5.632	4.046	-	-	17.193	11.791	68,6
H	1.524	1.000	1.016	812	1	1	2.541	1.813	71,3
I	778	691	4.092	3.582	6	6	4.876	4.279	87,8
J	380	259	1.600	1.250	-	-	1.980	1.509	76,2
K	2.200	1.824	2.285	1.512	40	39	4.525	3.375	74,6
L	-	-	-	-	6.346	4.613	6.346	4.613	72,7
M	145	78	333	97	9.605	3.350	10.083	3.525	35,0
N	1.161	903	740	182	4.125	2.370	6.026	3.455	57,3
O	1.388	862	1.394	1.097	997	783	3.779	2.742	72,6
<b>TOTALE</b>	<b>23.644</b>	<b>17.304</b>	<b>36.781</b>	<b>31.067</b>	<b>21.830</b>	<b>11.811</b>	<b>82.255</b>	<b>60.182</b>	<b>73,2</b>

**Tavola 4.3 - Unità locali delle imprese e delle istituzioni per classe di addetti, provincia, sezione e sottosezione di attività economica**

ATTIVITÀ ECONOMICHE	CLASSI DI ADDETTI											Totale
	0 - 1	2	3 - 5	6 - 9	10 - 19	20 - 49	50 - 99	100 - 199	200 - 499	500 - 999	1000 e più	
<b>TOTALE REGIONALE</b>												
A	417	108	138	71	43	29	6	-	-	-	-	812
B	427	178	311	74	37	13	4	1	1	-	-	1.046
C	66	36	94	42	47	26	5	2	1	1	-	320
CA	-	3	3	1	4	6	1	-	1	-	-	19
CB	66	33	91	41	43	20	4	2	-	1	-	301
D	12.428	5.093	5.659	1.853	1.201	592	110	59	24	9	8	27.036
DA	1.870	1.613	2.049	451	202	104	24	5	2	-	-	6.320
DB	1.190	247	275	122	99	61	8	3	1	-	-	2.006
DC	82	31	52	28	24	7	-	-	-	-	-	224
DD	2.905	695	446	110	73	18	2	-	-	-	-	4.249
DE	555	287	355	122	73	24	7	3	1	-	-	1.427
DF	9	4	10	20	18	13	1	2	1	3	2	83
DG	56	34	63	34	35	16	3	4	4	3	2	254
DH	97	72	78	51	35	27	7	1	-	1	-	369
DI	773	488	680	301	193	117	9	10	2	-	-	2.573
DJ	2.151	715	764	250	193	89	25	8	3	-	-	4.198
DK	321	150	183	115	83	37	7	1	1	-	-	898
DL	1.196	391	327	94	63	28	9	12	6	-	2	2.128
DM	83	28	65	30	42	27	5	7	3	2	2	294
DN	1.140	338	312	125	68	24	3	3	-	-	-	2.013
E	94	67	147	112	72	71	23	19	9	3	-	617
F	6.874	2.528	3.928	1.698	1.030	515	109	32	8	2	-	16.724
G	65.917	24.252	15.821	2.776	1.254	361	60	12	3	-	-	110.456
H	4.152	2.983	3.232	572	296	109	15	6	-	1	-	11.366
I	3.851	1.009	1.263	616	479	353	100	51	25	15	5	7.767
J	1.931	941	1.202	511	342	95	43	22	9	2	1	5.099
K	14.705	3.418	2.870	891	372	172	46	15	4	-	-	22.493
L	244	220	431	342	466	595	257	126	59	5	4	2.749
M	720	701	1.306	1.025	1.114	1.238	596	120	18	1	-	6.839
N	8.176	2.125	1.510	519	426	292	73	44	58	16	6	13.245
O	14.714	2.790	1.940	574	266	175	52	20	5	2	-	20.538
<b>TOTALE</b>	<b>134.716</b>	<b>46.449</b>	<b>39.852</b>	<b>11.676</b>	<b>7.445</b>	<b>4.636</b>	<b>1.499</b>	<b>529</b>	<b>224</b>	<b>57</b>	<b>24</b>	<b>247.107</b>
<b>TRAPANI</b>												
A	63	10	22	11	-	3	1	-	-	-	-	110
B	96	66	81	41	24	4	1	1	1	-	-	315
C	24	7	24	10	4	4	-	-	-	-	-	73
CA	-	-	1	1	-	-	-	-	-	-	-	2
CB	24	7	23	9	4	4	-	-	-	-	-	71
D	1.213	574	590	232	140	46	8	2	-	-	-	2.805
DA	195	211	243	63	39	12	5	-	-	-	-	768
DB	112	13	9	7	6	3	-	-	-	-	-	150
DC	5	1	3	-	-	1	-	-	-	-	-	10
DD	276	80	42	13	9	-	-	-	-	-	-	420
DE	45	20	21	5	9	-	-	-	-	-	-	100
DF	-	-	-	2	-	1	-	-	-	-	-	3
DG	3	2	2	-	4	2	-	-	-	-	-	13
DH	7	10	4	8	3	2	-	-	-	-	-	34
DI	87	74	103	61	31	14	2	1	-	-	-	373
DJ	180	63	68	30	14	2	-	-	-	-	-	357
DK	57	24	26	20	8	4	-	-	-	-	-	139
DL	135	42	37	8	4	-	1	-	-	-	-	227
DM	16	5	8	5	10	5	-	1	-	-	-	50
DN	95	29	24	10	3	-	-	-	-	-	-	161
E	5	4	13	10	6	7	2	-	1	-	-	48
F	442	195	310	128	107	37	6	1	-	-	-	1.226
G	6.200	2.142	1.207	198	88	17	-	-	-	-	-	9.852
H	379	304	264	54	23	4	-	-	-	-	-	1.028
I	280	93	102	60	36	17	10	5	1	-	-	604
J	221	100	142	48	35	12	6	3	-	-	-	567
K	1.488	270	206	53	24	13	3	-	-	-	-	2.057
L	28	37	59	35	59	60	29	11	5	-	-	323
M	73	92	132	128	97	105	49	9	-	-	-	685
N	688	203	135	40	36	26	5	3	6	1	-	1.143
O	1.467	256	158	42	23	12	6	-	-	-	-	1.964
<b>TOTALE</b>	<b>12.867</b>	<b>4.353</b>	<b>3.445</b>	<b>1.090</b>	<b>702</b>	<b>367</b>	<b>126</b>	<b>35</b>	<b>14</b>	<b>1</b>	<b>-</b>	<b>22.800</b>

**Tavola 4.3 segue - Unità locali delle imprese e delle istituzioni per classe di addetti, provincia, sezione e sottosezione di attività economica**

ATTIVITÀ ECONOMICHE	CLASSI DI ADDETTI										Totale	
	0 - 1	2	3 - 5	6 - 9	10 - 19	20 - 49	50 - 99	100 - 199	200 - 499	500 - 999		1000 e più
<b>PALERMO</b>												
A	48	14	22	13	11	6	2	-	-	-	-	116
B	62	12	26	8	7	3	-	-	-	-	-	118
C	10	4	13	6	10	5	1	1	-	-	-	50
CA	-	-	1	-	-	-	-	-	-	-	-	1
CB	10	4	12	6	10	5	1	1	-	-	-	49
D	2.905	1.123	1.276	355	282	141	27	13	7	-	3	6.132
DA	411	294	375	68	38	33	5	1	1	-	-	1.226
DB	274	74	91	24	20	15	4	3	-	-	-	505
DC	18	11	28	14	15	5	-	-	-	-	-	91
DD	717	168	123	21	18	2	-	-	-	-	-	1.049
DE	131	80	99	38	20	11	3	-	1	-	-	383
DF	2	1	4	4	1	3	-	-	-	-	-	15
DG	10	11	19	8	9	1	1	-	-	-	-	59
DH	17	13	25	8	9	6	1	-	-	-	-	79
DI	136	82	123	52	42	17	2	2	-	-	-	456
DJ	485	155	163	38	37	13	4	-	-	-	-	895
DK	70	31	31	21	16	8	2	-	-	-	-	179
DL	293	113	96	21	24	6	2	2	4	-	1	562
DM	28	7	17	7	11	12	2	3	1	-	2	90
DN	313	83	82	31	22	9	1	2	-	-	-	543
E	31	10	29	14	21	20	3	4	4	2	-	138
F	1.263	488	766	358	229	135	25	6	3	-	-	3.273
G	13.615	5.682	3.937	763	332	97	15	3	2	-	-	24.446
H	919	664	733	151	96	27	6	2	-	-	-	2.598
I	568	198	278	139	112	75	27	13	8	9	2	1.429
J	433	235	274	106	108	27	9	9	5	2	1	1.209
K	2.844	884	755	202	101	46	12	6	3	-	-	4.853
L	32	32	51	57	96	133	54	35	20	3	1	514
M	145	121	231	186	252	263	145	42	5	-	-	1.390
N	1.650	510	381	120	72	70	18	13	12	3	2	2.851
O	3.280	650	456	92	64	35	16	7	2	2	-	4.604
<b>TOTALE</b>	<b>27.805</b>	<b>10.627</b>	<b>9.228</b>	<b>2.570</b>	<b>1.793</b>	<b>1.083</b>	<b>360</b>	<b>154</b>	<b>71</b>	<b>21</b>	<b>9</b>	<b>53.721</b>
<b>MESSINA</b>												
A	41	17	19	11	5	3	1	-	-	-	-	97
B	98	5	4	5	-	4	2	-	-	-	-	118
C	8	3	8	9	3	4	1	-	-	-	-	36
CA	-	-	-	-	-	-	-	-	-	-	-	-
CB	8	3	8	9	3	4	1	-	-	-	-	36
D	1.784	677	812	335	175	90	13	8	4	3	-	3.901
DA	296	222	276	86	30	18	3	1	-	-	-	932
DB	204	44	63	39	25	17	2	-	-	-	-	394
DC	7	2	3	1	3	-	-	-	-	-	-	16
DD	451	94	61	20	7	4	2	-	-	-	-	639
DE	69	29	62	22	5	2	-	1	-	-	-	190
DF	2	1	1	3	2	-	-	-	-	1	-	10
DG	20	6	6	9	1	2	-	-	-	-	-	44
DH	11	4	8	10	4	3	1	-	-	1	-	42
DI	117	80	113	42	33	23	-	1	-	-	-	409
DJ	279	83	91	44	34	11	3	2	1	-	-	548
DK	32	15	23	14	14	3	-	-	-	-	-	101
DL	138	37	44	18	3	1	2	1	1	-	-	245
DM	10	3	6	5	6	3	-	1	2	1	-	37
DN	148	57	55	22	8	3	-	1	-	-	-	294
E	8	9	17	16	8	8	5	1	1	1	-	74
F	1.231	531	800	429	144	48	13	7	2	-	-	3.205
G	9.609	3.471	2.604	315	141	35	4	1	-	-	-	16.180
H	922	551	732	107	51	22	5	3	-	1	-	2.394
I	732	202	285	133	86	68	14	7	3	2	2	1.534
J	248	143	174	102	32	6	5	3	1	-	-	714
K	2.166	492	527	330	45	22	3	1	-	-	-	3.586
L	75	56	77	41	59	102	26	18	6	1	2	463
M	124	150	279	197	220	239	54	13	2	-	-	1.278
N	1.339	246	223	82	52	26	13	8	8	2	1	2.000
O	1.914	406	347	219	32	19	4	3	-	-	-	2.944
<b>TOTALE</b>	<b>20.299</b>	<b>6.959</b>	<b>6.908</b>	<b>2.331</b>	<b>1.053</b>	<b>696</b>	<b>163</b>	<b>73</b>	<b>27</b>	<b>10</b>	<b>5</b>	<b>38.524</b>

**Tavola 4.3 segue - Unità locali delle imprese e delle istituzioni per classe di addetti, provincia, sezione e sottosezione di attività economica**

ATTIVITÀ ECONOMICHE	CLASSI DI ADDETTI											Totale
	0 - 1	2	3 - 5	6 - 9	10 - 19	20 - 49	50 - 99	100 - 199	200 - 499	500 - 999	1000 e più	
<b>AGRIGENTO</b>												
A	50	8	10	7	2	3	-	-	-	-	-	80
B	67	33	97	13	4	-	-	-	-	-	-	214
C	5	7	12	2	10	3	2	1	-	-	-	42
CA	-	-	-	-	1	-	-	-	-	-	-	1
CB	5	7	12	2	9	3	2	1	-	-	-	41
D	1.087	403	450	149	74	37	5	2	-	-	-	2.207
DA	169	144	181	56	28	10	2	1	-	-	-	591
DB	79	15	19	4	2	2	1	-	-	-	-	122
DC	3	-	2	1	1	-	-	-	-	-	-	7
DD	302	65	31	9	1	-	-	-	-	-	-	408
DE	38	13	23	4	2	2	-	-	-	-	-	82
DF	-	1	1	3	2	-	-	-	-	-	-	7
DG	1	-	-	1	1	1	1	-	-	-	-	5
DH	14	6	5	2	-	3	-	-	-	-	-	30
DI	91	48	62	29	14	9	1	1	-	-	-	255
DJ	222	71	75	18	14	8	-	-	-	-	-	408
DK	19	8	8	8	3	1	-	-	-	-	-	47
DL	82	17	13	3	-	1	-	-	-	-	-	116
DM	4	1	11	4	2	-	-	-	-	-	-	22
DN	63	14	19	7	4	-	-	-	-	-	-	107
E	11	6	18	20	2	6	1	2	1	-	-	67
F	882	242	397	149	115	62	15	3	1	-	-	1.866
G	7.339	2.007	1.160	176	77	18	5	-	-	-	-	10.782
H	508	306	296	35	4	10	1	-	-	-	-	1.160
I	482	79	101	41	39	34	7	7	-	-	-	790
J	147	74	89	53	27	5	4	-	1	-	-	400
K	1.159	207	197	39	24	3	1	1	-	-	-	1.631
L	23	10	47	28	45	61	31	11	7	-	-	263
M	55	43	72	84	95	127	52	8	-	-	-	536
N	778	153	130	38	43	20	8	-	4	1	-	1.175
O	1.231	219	153	36	16	16	7	-	-	-	-	1.678
<b>TOTALE</b>	<b>13.824</b>	<b>3.797</b>	<b>3.229</b>	<b>870</b>	<b>577</b>	<b>405</b>	<b>139</b>	<b>35</b>	<b>14</b>	<b>1</b>	<b>-</b>	<b>22.891</b>
<b>CALTANISSETTA</b>												
A	16	2	3	1	1	2	-	-	-	-	-	25
B	1	-	-	-	-	1	-	-	-	-	-	2
C	2	3	2	2	5	1	1	-	1	-	-	17
CA	-	1	-	-	3	1	1	-	1	-	-	7
CB	2	2	2	2	2	-	-	-	-	-	-	10
D	623	242	259	64	48	31	8	4	3	-	1	1.283
DA	93	82	113	16	4	-	-	1	-	-	-	309
DB	58	12	11	6	5	-	-	-	-	-	-	92
DC	2	2	-	-	-	-	-	-	-	-	-	4
DD	177	36	17	3	2	1	-	-	-	-	-	236
DE	33	23	12	1	5	-	-	-	-	-	-	74
DF	2	-	2	1	3	4	-	-	1	-	1	14
DG	-	-	2	-	1	1	1	1	2	-	-	8
DH	6	2	4	2	4	1	1	-	-	-	-	20
DI	40	23	26	13	12	6	-	-	-	-	-	120
DJ	108	34	41	9	9	12	3	1	-	-	-	217
DK	18	3	6	3	2	3	2	-	-	-	-	37
DL	58	15	13	5	1	2	1	1	-	-	-	96
DM	-	1	4	2	-	-	-	-	-	-	-	7
DN	28	9	8	3	-	1	-	-	-	-	-	49
E	5	5	9	7	7	2	1	1	-	-	-	37
F	200	101	154	79	56	30	8	6	-	-	-	634
G	3.556	1.204	611	130	55	9	-	-	-	-	-	5.565
H	215	183	105	20	7	1	-	-	-	-	-	531
I	168	37	45	28	27	16	5	3	1	1	-	331
J	133	44	67	23	19	4	2	-	-	-	-	292
K	836	146	96	24	17	5	2	-	-	-	-	1.126
L	7	12	25	20	36	37	15	5	5	-	-	162
M	32	31	55	55	55	64	35	9	-	-	-	336
N	445	91	66	33	19	14	4	3	3	1	1	680
O	840	148	85	23	20	16	1	-	-	-	-	1.133
<b>TOTALE</b>	<b>7.079</b>	<b>2.249</b>	<b>1.582</b>	<b>509</b>	<b>372</b>	<b>233</b>	<b>82</b>	<b>31</b>	<b>13</b>	<b>2</b>	<b>2</b>	<b>12.154</b>

**Tavola 4.3 segue - Unità locali delle imprese e delle istituzioni per classe di addetti, provincia, sezione e sottosezione di attività economica**

ATTIVITÀ ECONOMICHE	CLASSI DI ADDETTI										Totale
	0 - 1	2	3 - 5	6 - 9	10 - 19	20 - 49	50 - 99	100 - 199	200 - 499	500 - 999	
<b>ENNA</b>											
A	24	5	8	11	7	5	-	-	-	-	60
B	-	-	-	-	-	-	-	-	-	-	-
C	7	3	8	-	-	1	-	-	-	1	20
CA	-	-	-	-	-	1	-	-	-	-	1
CB	7	3	8	-	-	-	-	-	-	1	19
D	505	203	190	49	33	19	3	-	2	-	1.004
DA	88	68	87	15	1	1	-	-	-	-	260
DB	61	10	7	11	14	11	-	-	1	-	115
DC	3	-	-	-	1	-	-	-	-	-	4
DD	103	24	16	2	1	1	-	-	-	-	147
DE	30	16	4	-	1	-	-	-	-	-	51
DF	-	-	-	-	2	-	-	-	-	-	2
DG	-	2	2	-	-	-	-	-	-	-	4
DH	3	8	4	1	3	-	2	-	-	-	21
DI	34	24	21	11	4	4	-	-	1	-	99
DJ	91	32	33	5	3	-	-	-	-	-	164
DK	13	3	2	-	1	-	-	-	-	-	19
DL	46	10	7	-	-	-	1	-	-	-	64
DM	-	-	-	-	-	-	-	-	-	-	-
DN	33	6	7	4	2	2	-	-	-	-	54
E	3	6	14	9	7	4	-	1	-	-	44
F	520	119	258	66	38	20	5	-	-	-	1.026
G	2.789	905	375	60	20	5	-	-	-	-	4.154
H	197	126	90	10	9	3	-	-	-	-	435
I	290	41	36	25	16	9	2	2	-	-	421
J	71	28	36	17	8	1	2	-	-	-	163
K	779	109	73	15	12	9	2	1	-	-	1.000
L	16	11	27	27	30	30	13	5	1	-	160
M	46	32	48	38	46	74	28	-	-	-	312
N	367	71	40	31	25	12	-	2	4	1	553
O	769	103	75	24	15	6	2	-	-	-	994
<b>TOTALE</b>	<b>6.383</b>	<b>1.762</b>	<b>1.276</b>	<b>382</b>	<b>266</b>	<b>198</b>	<b>57</b>	<b>11</b>	<b>7</b>	<b>2</b>	<b>10.346</b>
<b>CATANIA</b>											
A	88	30	28	6	4	2	2	-	-	-	160
B	30	29	28	2	-	-	1	-	-	-	90
C	6	3	18	5	12	3	-	-	-	-	47
CA	-	-	-	-	-	1	-	-	-	-	1
CB	6	3	18	5	12	2	-	-	-	-	46
D	2.890	1.142	1.249	395	275	119	27	18	5	2	6.122
DA	400	359	431	73	36	18	6	1	1	-	1.325
DB	245	54	58	24	23	12	1	-	-	-	417
DC	41	12	14	9	3	1	-	-	-	-	80
DD	530	119	84	27	20	3	-	-	-	-	783
DE	130	74	84	38	22	6	4	2	-	-	360
DF	1	-	-	5	7	4	1	1	-	-	19
DG	15	12	23	11	13	2	-	1	1	1	79
DH	28	17	16	9	11	6	1	-	-	-	88
DI	191	89	150	44	28	25	2	3	1	-	533
DJ	540	154	145	52	38	14	5	1	1	-	950
DK	80	40	61	31	23	6	2	1	-	-	244
DL	321	105	92	30	26	11	2	6	1	1	595
DM	12	5	10	5	9	3	1	2	-	-	47
DN	356	102	81	37	16	8	2	-	-	-	602
E	17	16	33	24	19	16	6	7	1	-	139
F	1.343	488	722	296	199	97	18	7	2	2	3.174
G	13.805	4.862	3.544	718	379	126	24	7	1	-	23.466
H	526	402	531	102	73	31	3	-	-	-	1.668
I	741	217	238	112	94	86	21	8	6	3	1.527
J	397	194	269	104	74	19	10	4	2	-	1.073
K	3.021	794	643	129	94	47	11	5	1	-	4.745
L	41	30	67	57	75	95	47	25	10	1	449
M	165	125	296	186	227	230	137	18	8	1	1.393
N	1.668	516	328	105	107	83	16	11	15	2	2.853
O	3.071	538	368	78	54	42	6	8	2	-	4.167
<b>TOTALE</b>	<b>27.809</b>	<b>9.386</b>	<b>8.362</b>	<b>2.319</b>	<b>1.686</b>	<b>996</b>	<b>329</b>	<b>118</b>	<b>53</b>	<b>9</b>	<b>51.073</b>



**Tavola 4.3 segue - Unità locali delle imprese e delle Istituzioni per classe di addetti, provincia, sezione e sottosezione di attività economica**

ATTIVITÀ ECONOMICHE	CLASSI DI ADDETTI										Totale	
	0 - 1	2	3 - 5	6 - 9	10 - 19	20 - 49	50 - 99	100 - 199	200 - 499	500 - 999		1000 e più
<b>RAGUSA</b>												
A	77	11	17	10	7	2	-	-	-	-	-	124
B	28	11	8	-	-	-	-	-	-	-	-	47
C	1	-	1	3	-	2	-	-	-	-	-	7
CA	-	-	-	-	-	2	-	-	-	-	-	2
CB	1	-	1	3	-	-	-	-	-	-	-	5
D	729	421	492	154	100	43	5	3	2	-	-	1.949
DA	124	152	210	45	17	6	2	-	-	-	-	556
DB	88	13	7	4	2	1	-	-	-	-	-	115
DC	1	3	1	1	1	-	-	-	-	-	-	7
DD	199	74	50	11	9	3	-	-	-	-	-	346
DE	32	18	26	4	6	1	-	-	-	-	-	87
DF	1	1	1	-	1	-	-	1	-	-	-	5
DG	4	1	7	1	2	1	-	1	1	-	-	18
DH	5	11	10	8	1	5	-	-	-	-	-	40
DI	41	28	55	33	21	12	1	1	-	-	-	192
DJ	97	63	76	25	19	6	2	-	1	-	-	289
DK	21	13	16	12	6	4	-	-	-	-	-	72
DL	58	23	12	4	2	3	-	-	-	-	-	102
DM	8	3	1	-	3	-	-	-	-	-	-	15
DN	50	18	20	6	10	1	-	-	-	-	-	105
E	1	2	6	5	-	3	1	1	-	-	-	19
F	458	163	225	93	49	23	3	1	-	-	-	1.015
G	3.920	1.942	1.266	192	81	27	4	-	-	-	-	7.432
H	192	224	204	44	18	2	-	1	-	-	-	685
I	340	56	77	31	20	20	9	2	1	-	-	556
J	107	64	62	21	18	7	2	1	-	-	-	282
K	1.260	232	190	42	17	4	6	-	-	-	-	1.751
L	7	8	32	36	24	37	15	7	2	-	-	168
M	34	64	94	82	63	65	40	7	1	-	-	450
N	543	146	81	35	37	22	5	1	2	3	-	875
O	949	243	174	23	15	15	4	1	-	-	-	1.424
<b>TOTALE</b>	<b>8.646</b>	<b>3.587</b>	<b>2.929</b>	<b>771</b>	<b>449</b>	<b>272</b>	<b>94</b>	<b>25</b>	<b>8</b>	<b>3</b>	-	<b>16.784</b>
<b>SIRACUSA</b>												
A	10	11	9	1	6	3	-	-	-	-	-	40
B	45	22	67	5	2	1	-	-	-	-	-	142
C	3	6	8	5	3	3	-	-	-	-	-	28
CA	-	2	1	-	-	1	-	-	-	-	-	4
CB	3	4	7	5	3	2	-	-	-	-	-	24
D	692	308	341	120	74	66	14	9	1	6	2	1.633
DA	94	81	133	29	9	6	1	-	-	-	-	353
DB	69	12	10	3	2	-	-	-	-	-	-	96
DC	2	-	1	2	-	-	-	-	-	-	-	5
DD	150	35	22	4	6	4	-	-	-	-	-	221
DE	47	14	24	10	3	2	-	-	-	-	-	100
DF	1	-	1	2	-	1	-	-	-	2	1	8
DG	3	-	2	4	4	6	-	1	-	3	1	24
DH	6	1	2	3	-	1	1	1	-	-	-	15
DI	36	40	27	16	8	7	1	1	-	-	-	136
DJ	149	60	72	29	25	23	8	4	-	-	-	370
DK	11	13	10	6	10	8	1	-	1	-	-	60
DL	65	29	13	5	3	4	-	2	-	-	-	121
DM	5	3	8	2	1	4	2	-	-	1	-	26
DN	54	20	16	5	3	-	-	-	-	-	-	98
E	13	9	8	7	2	5	4	2	1	-	-	51
F	535	201	296	100	93	63	16	1	-	-	-	1.305
G	5.084	2.037	1.117	224	81	27	8	1	-	-	-	8.579
H	294	223	277	49	15	9	-	-	-	-	-	867
I	250	86	101	47	49	28	5	4	5	-	-	575
J	174	59	89	37	21	14	3	2	-	-	-	399
K	1.152	284	183	57	38	23	6	1	-	-	-	1.744
L	15	24	46	41	42	40	27	9	3	-	-	247
M	46	43	99	69	59	71	56	14	2	-	-	459
N	698	189	126	35	35	19	4	3	4	2	-	1.115
O	1.193	227	124	37	27	14	6	1	1	-	-	1.630
<b>TOTALE</b>	<b>10.204</b>	<b>3.729</b>	<b>2.891</b>	<b>834</b>	<b>547</b>	<b>386</b>	<b>149</b>	<b>47</b>	<b>17</b>	<b>8</b>	<b>2</b>	<b>18.814</b>

**Tavola 4.4 - Addetti alle unità locali delle imprese e delle istituzioni per classe di addetti, provincia, sezione e sottosezione di attività economica**

ATTIVITÀ ECONOMICHE	CLASSI DI ADDETTI											Totale
	1	2	3 - 5	6 - 9	10 - 19	20 - 49	50 - 99	100 - 199	200 - 499	500 - 999	1000 e più	
<b>TOTALE REGIONALE</b>												
A	414	216	508	553	566	859	411	-	-	-	-	3.527
B	427	356	1.170	527	556	385	280	101	300	-	-	4.102
C	63	72	344	309	626	724	385	241	218	507	-	3.489
CA	-	6	10	6	59	174	64	-	218	-	-	537
CB	63	66	334	303	567	550	321	241	-	507	-	2.952
D	12.385	10.186	21.052	13.365	15.917	17.565	7.600	8.060	6.770	6.370	13.270	132.540
DA	1.852	3.226	7.564	3.214	2.631	3.169	1.679	746	493	-	-	24.574
DB	1.189	494	1.028	909	1.291	1.823	533	391	297	-	-	7.955
DC	82	62	195	205	294	203	-	-	-	-	-	1.041
DD	2.902	1.390	1.631	787	960	532	106	-	-	-	-	8.308
DE	552	574	1.319	868	977	700	496	388	226	-	-	6.100
DF	9	8	40	150	235	378	95	233	303	2.121	3.657	7.229
DG	55	68	243	239	478	546	246	613	1.147	2.053	2.272	7.960
DH	96	144	302	370	503	810	446	106	-	956	-	3.733
DI	767	976	2.588	2.181	2.535	3.452	640	1.296	640	-	-	15.075
DJ	2.150	1.430	2.837	1.812	2.550	2.580	1.743	1.131	755	-	-	16.988
DK	320	300	706	818	1.155	1.064	466	120	319	-	-	5.268
DL	1.192	782	1.199	689	859	862	601	1.701	1.629	-	2.584	12.098
DM	81	56	255	221	551	787	379	960	961	1.240	4.757	10.248
DN	1.138	676	1.145	902	898	659	170	375	-	-	-	5.963
E	89	134	589	791	954	2.434	1.538	2.694	2.468	1.939	-	13.630
F	6.790	5.056	14.801	12.258	13.730	15.197	7.310	4.298	2.401	1.324	-	83.165
G	65.813	48.504	58.758	19.588	16.227	10.110	3.899	1.572	688	-	-	223.159
H	4.118	5.966	11.893	3.998	3.722	3.268	986	681	-	556	-	35.188
I	3.830	2.018	4.796	4.429	6.345	10.589	6.768	7.177	7.284	9.853	6.598	69.687
J	1.921	1.882	4.536	3.629	4.354	2.913	3.033	3.006	2.340	1.027	2.456	31.097
K	14.659	6.836	10.491	6.013	4.797	5.119	3.099	2.059	1.226	-	-	54.299
L	215	440	1.653	2.490	6.557	18.688	17.845	16.724	18.019	3.119	7.027	92.777
M	654	1.402	5.146	7.553	15.123	38.697	40.827	15.190	4.555	648	-	129.795
N	7.769	4.250	5.855	3.712	5.886	8.805	5.094	5.952	17.798	12.022	11.093	87.836
O	11.393	5.580	7.084	3.917	3.559	5.216	3.396	2.745	1.728	1.056	-	45.674
<b>TOTALE</b>	<b>130.540</b>	<b>92.898</b>	<b>146.476</b>	<b>83.132</b>	<b>98.719</b>	<b>140.569</b>	<b>102.471</b>	<b>70.500</b>	<b>65.795</b>	<b>38.421</b>	<b>40.444</b>	<b>1.009.965</b>
<b>TRAPANI</b>												
A	62	20	72	83	-	64	81	-	-	-	-	382
B	96	132	293	295	358	128	55	101	300	-	-	1.758
C	23	14	86	74	52	121	-	-	-	-	-	370
CA	-	-	4	6	-	-	-	-	-	-	-	10
CB	23	14	82	68	52	121	-	-	-	-	-	360
D	1.209	1.148	2.216	1.673	1.789	1.202	594	230	-	-	-	10.061
DA	194	422	906	462	505	310	371	-	-	-	-	3.170
DB	112	26	35	47	79	83	-	-	-	-	-	382
DC	5	2	11	-	-	21	-	-	-	-	-	39
DD	276	160	148	89	106	-	-	-	-	-	-	779
DE	44	40	78	34	117	-	-	-	-	-	-	313
DF	-	-	-	17	-	38	-	-	-	-	-	55
DG	3	4	8	-	51	63	-	-	-	-	-	129
DH	7	20	15	58	33	73	-	-	-	-	-	206
DI	87	148	393	439	396	339	148	112	-	-	-	2.062
DJ	180	126	260	220	165	45	-	-	-	-	-	996
DK	57	48	101	147	109	87	-	-	-	-	-	549
DL	133	84	136	56	57	-	75	-	-	-	-	541
DM	16	10	33	35	138	143	-	118	-	-	-	493
DN	95	58	92	69	33	-	-	-	-	-	-	347
E	5	8	47	65	89	215	111	-	220	-	-	760
F	438	390	1.174	927	1.374	1.082	417	161	-	-	-	5.963
G	6.197	4.284	4.308	1.381	1.140	437	-	-	-	-	-	17.747
H	374	608	969	367	290	103	-	-	-	-	-	2.711
I	279	186	388	414	506	481	674	696	436	-	-	4.060
J	220	200	518	358	439	345	425	383	-	-	-	2.888
K	1.481	540	741	369	309	373	201	-	-	-	-	4.014
L	24	74	235	265	829	1.883	1.906	1.338	1.500	-	-	8.054
M	67	184	504	938	1.326	3.364	3.285	1.145	-	-	-	10.813
N	651	406	495	289	489	798	301	373	1.739	777	-	6.318
O	1.111	512	569	292	315	320	354	-	-	-	-	3.473
<b>TOTALE</b>	<b>12.237</b>	<b>8.706</b>	<b>12.615</b>	<b>7.790</b>	<b>9.305</b>	<b>10.916</b>	<b>8.404</b>	<b>4.427</b>	<b>4.195</b>	<b>777</b>	<b>-</b>	<b>79.372</b>

**Tavola 4.4 segue - Addetti alle unità locali delle imprese e delle Istituzioni per classe di addetti, provincia, sezione e sottosezione di attività economica**

ATTIVITÀ ECONOMICHE	CLASSI DI ADDETTI										Totale	
	1	2	3 - 5	6 - 9	10 - 19	20 - 49	50 - 99	100 - 199	200 - 499	500 - 999		1000 e più
<b>PALERMO</b>												
A	48	28	86	104	144	182	147	-	-	-	-	739
B	62	24	89	60	111	92	-	-	-	-	-	438
C	10	8	44	44	139	133	96	119	-	-	-	593
CA	-	-	3	-	-	-	-	-	-	-	-	3
CB	10	8	41	44	139	133	96	119	-	-	-	590
D	2.895	2.246	4.700	2.537	3.729	4.297	1.885	1.736	1.865	-	6.063	31.953
DA	406	588	1.373	462	496	1.055	360	142	238	-	-	5.120
DB	274	148	339	174	262	478	265	391	-	-	-	2.331
DC	18	22	101	100	187	138	-	-	-	-	-	566
DD	715	336	447	156	247	75	-	-	-	-	-	1.976
DE	131	160	367	271	254	295	170	-	226	-	-	1.874
DF	2	2	16	27	17	80	-	-	-	-	-	144
DG	10	22	76	57	120	45	85	-	-	-	-	415
DH	17	26	99	56	135	196	97	-	-	-	-	626
DI	136	164	467	382	546	554	122	230	-	-	-	2.601
DJ	485	310	591	273	467	375	301	-	-	-	-	2.802
DK	69	62	108	145	231	203	122	-	-	-	-	940
DL	292	226	349	157	325	178	124	303	1.150	-	1.306	4.410
DM	28	14	66	55	150	367	173	434	251	-	4.757	6.295
DN	312	166	301	222	292	258	66	236	-	-	-	1.853
E	31	20	113	103	277	720	211	572	1.306	1.423	-	4.776
F	1.247	976	2.932	2.617	3.043	4.042	1.649	750	875	-	-	18.131
G	13.595	11.364	14.108	5.391	4.341	2.768	999	386	486	-	-	53.438
H	918	1.328	2.709	1.059	1.170	839	398	201	-	-	-	8.622
I	561	396	1.057	1.017	1.450	2.305	1.834	1.871	2.427	6.406	2.769	22.093
J	431	470	1.021	747	1.364	814	579	1.288	1.337	1.027	2.456	11.534
K	2.831	1.768	2.752	1.390	1.256	1.378	766	929	962	-	-	14.032
L	26	64	203	417	1.375	4.288	3.857	4.760	6.004	1.871	1.600	24.465
M	128	242	894	1.381	3.472	8.308	10.230	5.411	1.166	-	-	31.232
N	1.596	1.020	1.412	858	978	2.184	1.249	1.749	3.524	2.393	4.878	21.841
O	2.657	1.300	1.651	667	856	1.033	1.012	963	782	1.056	-	11.997
<b>TOTALE</b>	<b>27.036</b>	<b>21.254</b>	<b>33.771</b>	<b>18.392</b>	<b>23.705</b>	<b>33.383</b>	<b>24.912</b>	<b>20.755</b>	<b>20.734</b>	<b>14.176</b>	<b>17.766</b>	<b>255.884</b>
<b>MESSINA</b>												
A	41	34	70	87	60	94	74	-	-	-	-	460
B	98	10	14	43	-	101	173	-	-	-	-	439
C	8	6	27	66	49	106	97	-	-	-	-	359
CA	-	-	-	-	-	-	-	-	-	-	-	-
CB	8	6	27	66	49	106	97	-	-	-	-	359
D	1.774	1.354	3.027	2.507	2.289	2.656	936	1.084	1.160	2.106	-	18.893
DA	291	444	1.028	638	377	588	218	172	-	-	-	3.756
DB	204	88	239	308	316	447	163	-	-	-	-	1.765
DC	7	4	14	6	38	-	-	-	-	-	-	69
DD	450	188	223	150	85	97	106	-	-	-	-	1.299
DE	69	58	225	167	78	53	-	155	-	-	-	805
DF	2	2	4	24	28	-	-	-	-	524	-	584
DG	20	12	22	61	10	82	-	-	-	-	-	207
DH	11	8	33	75	52	74	51	-	-	956	-	1.260
DI	114	160	428	297	470	676	-	135	-	-	-	2.280
DJ	279	166	327	330	432	337	243	242	224	-	-	2.580
DK	32	30	92	104	192	105	-	-	-	-	-	555
DL	138	74	164	145	43	44	155	141	226	-	-	1.130
DM	10	6	22	37	68	75	-	100	710	626	-	1.654
DN	147	114	206	165	100	78	-	139	-	-	-	949
E	8	18	71	119	101	321	378	189	209	516	-	1.930
F	1.197	1.062	3.038	3.099	1.960	1.374	893	853	531	-	-	14.007
G	9.579	6.942	9.586	2.215	1.847	1.031	245	102	-	-	-	31.547
H	902	1.102	2.711	742	642	699	343	359	-	556	-	8.056
I	729	404	1.099	953	1.111	2.094	896	928	945	1.087	2.630	12.876
J	248	286	672	711	413	206	373	390	236	-	-	3.535
K	2.161	984	2.000	2.076	593	652	201	117	-	-	-	8.784
L	71	112	282	307	862	3.154	1.880	2.393	1.479	741	3.093	14.374
M	119	300	1.097	1.434	2.792	6.564	3.474	1.701	583	-	-	18.064
N	1.282	492	873	559	661	837	949	1.264	2.786	1.882	1.997	13.582
O	1.420	812	1.302	1.359	436	571	253	360	-	-	-	6.513
<b>TOTALE</b>	<b>19.637</b>	<b>13.918</b>	<b>25.869</b>	<b>16.277</b>	<b>13.816</b>	<b>20.460</b>	<b>11.165</b>	<b>9.740</b>	<b>7.929</b>	<b>6.888</b>	<b>7.720</b>	<b>153.419</b>

**Tavola 4.4 segue - Addetti alle unità locali delle imprese e delle istituzioni per classe di addetti, provincia, sezione e sottosezione di attività economica**

ATTIVITÀ ECONOMICHE	CLASSI DI ADDETTI										Totale	
	1	2	3 - 5	6 - 9	10 - 19	20 - 49	50 - 99	100 - 199	200 - 499	500 - 999		1000 e più
<b>AGRIGENTO</b>												
A	50	16	35	51	31	88	-	-	-	-	271	
B	67	66	372	80	60	-	-	-	-	-	645	
C	5	14	47	15	133	84	128	122	-	-	548	
CA	-	-	-	-	17	-	-	-	-	-	17	
CB	5	14	47	15	116	84	128	122	-	-	531	
D	1.087	806	1.669	1.058	978	1.130	339	258	-	-	7.325	
DA	169	288	678	395	387	300	132	135	-	-	2.484	
DB	79	30	71	28	20	70	55	-	-	-	353	
DC	3	-	8	9	11	-	-	-	-	-	31	
DD	302	130	110	66	10	-	-	-	-	-	618	
DE	38	26	80	26	27	80	-	-	-	-	277	
DF	-	2	3	21	24	-	-	-	-	-	50	
DG	1	-	-	6	16	45	68	-	-	-	136	
DH	14	12	21	14	-	79	-	-	-	-	140	
DI	91	96	237	209	176	285	84	123	-	-	1.301	
DJ	222	142	281	127	185	226	-	-	-	-	1.183	
DK	19	16	29	57	43	23	-	-	-	-	187	
DL	82	34	45	21	-	22	-	-	-	-	204	
DM	4	2	41	28	21	-	-	-	-	-	96	
DN	63	28	65	51	58	-	-	-	-	-	265	
E	11	12	69	138	27	190	74	312	245	-	1.078	
F	877	484	1.479	1.061	1.521	1.874	1.034	402	357	-	9.089	
G	7.327	4.014	4.112	1.253	995	494	298	-	-	-	18.493	
H	506	612	1.059	238	42	314	52	-	-	-	2.823	
I	481	158	381	305	544	1.054	470	957	-	-	4.350	
J	146	148	354	366	336	207	309	-	297	-	2.163	
K	1.155	414	712	289	302	122	77	151	-	-	3.222	
L	20	20	170	202	633	1.897	2.018	1.396	2.387	-	8.743	
M	53	86	281	621	1.325	4.034	3.638	1.045	-	-	11.083	
N	746	306	491	275	572	567	542	-	1.205	800	5.504	
O	1.029	438	549	266	218	513	515	-	-	-	3.528	
<b>TOTALE</b>	<b>13.560</b>	<b>7.594</b>	<b>11.780</b>	<b>6.218</b>	<b>7.717</b>	<b>12.568</b>	<b>9.494</b>	<b>4.643</b>	<b>4.491</b>	<b>800</b>	<b>78.865</b>	
<b>CALTANISSETTA</b>												
A	15	4	11	8	14	57	-	-	-	-	109	
B	1	-	-	-	-	20	-	-	-	-	21	
C	2	6	10	15	71	28	64	-	218	-	414	
CA	-	2	-	-	42	28	64	-	218	-	354	
CB	2	4	10	15	29	-	-	-	-	-	60	
D	623	484	948	464	659	909	562	594	949	-	8.351	
DA	93	164	409	114	58	-	-	148	-	-	986	
DB	58	24	38	45	66	-	-	-	-	-	231	
DC	2	4	-	-	-	-	-	-	-	-	6	
DD	177	72	63	21	33	39	-	-	-	-	405	
DE	33	46	45	6	70	-	-	-	-	-	200	
DF	2	-	10	9	40	111	-	-	303	2.159	2.634	
DG	-	-	8	-	18	21	93	171	646	-	957	
DH	6	4	14	17	71	22	59	-	-	-	193	
DI	40	46	96	100	148	187	-	-	-	-	617	
DJ	108	68	154	59	118	367	195	175	-	-	1.244	
DK	18	6	20	20	26	75	146	-	-	-	311	
DL	58	30	45	34	11	67	69	100	-	-	414	
DM	-	2	18	17	-	-	-	-	-	-	37	
DN	28	18	28	22	-	20	-	-	-	-	116	
E	5	10	39	44	89	52	50	185	-	-	474	
F	195	202	580	558	741	850	582	797	-	-	4.505	
G	3.553	2.408	2.168	917	695	238	-	-	-	-	9.979	
H	215	366	376	147	89	23	-	-	-	-	1.216	
I	167	74	173	204	361	448	359	415	222	523	2.946	
J	131	88	242	168	243	125	159	-	-	-	1.156	
K	835	292	336	172	226	170	130	-	-	-	2.161	
L	7	24	104	145	492	1.230	1.077	656	1.418	-	5.153	
M	28	62	224	424	757	2.098	2.379	1.060	-	-	7.032	
N	418	182	232	230	239	401	311	377	795	753	5.419	
O	627	296	320	172	257	522	73	-	-	-	2.267	
<b>TOTALE</b>	<b>6.822</b>	<b>4.498</b>	<b>5.763</b>	<b>3.668</b>	<b>4.933</b>	<b>7.171</b>	<b>5.746</b>	<b>4.084</b>	<b>3.602</b>	<b>1.276</b>	<b>3.640</b>	<b>51.203</b>


**Tavola 4.4 segue - Addetti alle unità locali delle imprese e delle istituzioni per classe di addetti, provincia, sezione e sottosezione di attività economica**

ATTIVITÀ ECONOMICHE	CLASSI DI ADDETTI										Totale	
	1	2	3 - 5	6 - 9	10 - 19	20 - 49	50 - 99	100 - 199	200 - 499	500 - 999		1000 e più
<b>ENNA</b>												
A	23	10	32	94	88	148	-	-	-	-	-	395
B	-	-	-	-	-	-	-	-	-	-	-	-
C	5	6	32	-	-	29	-	-	-	507	-	579
CA	-	-	-	-	-	29	-	-	-	-	-	29
CB	5	6	32	-	-	-	-	-	-	507	-	550
D	503	406	693	354	430	581	167	-	503	-	-	3.637
DA	88	136	311	105	11	25	-	-	-	-	-	676
DB	61	20	29	79	184	353	-	-	297	-	-	1.023
DC	3	-	-	-	12	-	-	-	-	-	-	15
DD	103	48	55	15	10	35	-	-	-	-	-	266
DE	30	32	15	-	17	-	-	-	-	-	-	94
DF	-	-	-	-	28	-	-	-	-	-	-	28
DG	-	4	7	-	-	-	-	-	-	-	-	11
DH	3	16	13	8	44	-	104	-	-	-	-	188
DI	33	48	81	78	45	128	-	-	206	-	-	619
DJ	91	64	125	39	39	-	-	-	-	-	-	358
DK	13	6	8	-	18	-	-	-	-	-	-	45
DL	45	20	25	-	-	-	63	-	-	-	-	153
DM	-	-	-	-	-	-	-	-	-	-	-	-
DN	33	12	24	30	22	40	-	-	-	-	-	161
E	3	12	56	68	94	103	-	129	-	-	-	465
F	518	238	964	469	503	520	337	-	-	-	-	3.549
G	2.788	1.810	1.296	403	247	135	-	-	-	-	-	6.679
H	197	252	323	65	109	71	-	-	-	-	-	1.017
I	290	82	137	193	221	265	148	288	-	-	-	1.624
J	70	56	151	109	101	27	161	-	-	-	-	675
K	775	218	257	111	150	249	136	121	-	-	-	2.017
L	13	22	96	199	403	930	923	747	240	-	-	3.573
M	41	64	200	294	607	2.435	1.783	-	-	-	-	5.424
N	341	142	162	238	325	335	-	276	1.352	700	-	3.871
O	554	206	268	171	203	184	105	-	-	-	-	1.691
<b>TOTALE</b>	<b>6.121</b>	<b>3.524</b>	<b>4.667</b>	<b>2.768</b>	<b>3.481</b>	<b>6.012</b>	<b>3.760</b>	<b>1.561</b>	<b>2.095</b>	<b>1.207</b>	-	<b>35.196</b>
<b>CATANIA</b>												
A	88	60	105	48	51	80	109	-	-	-	-	541
B	30	58	113	12	-	-	52	-	-	-	-	265
C	6	6	65	32	145	82	-	-	-	-	-	336
CA	-	-	-	-	-	26	-	-	-	-	-	26
CB	6	6	65	32	145	56	-	-	-	-	-	310
D	2.883	2.284	4.680	2.835	3.668	3.477	1.907	2.518	1.433	-	2.489	28.174
DA	394	718	1.568	510	458	540	405	149	255	-	-	4.997
DB	245	108	214	179	309	351	50	-	-	-	-	1.456
DC	41	24	55	69	32	44	-	-	-	-	-	265
DD	530	238	318	188	261	70	-	-	-	-	-	1.605
DE	130	148	320	267	295	178	326	233	-	-	-	1.897
DF	1	-	-	40	86	115	95	126	-	-	-	463
DG	15	24	86	83	172	70	-	160	200	-	1.211	2.021
DH	28	34	66	63	153	192	85	-	-	-	-	621
DI	190	178	577	321	361	692	154	365	434	-	-	3.272
DJ	540	308	535	379	525	339	358	197	291	-	-	3.472
DK	80	80	253	215	316	188	133	120	-	-	-	1.385
DL	321	210	345	217	358	373	115	860	253	-	1.278	4.330
DM	12	10	39	37	120	83	82	308	-	-	-	691
DN	356	204	304	267	222	242	104	-	-	-	-	1.699
E	17	32	132	167	257	548	385	849	254	-	-	2.641
F	1.332	976	2.710	2.137	2.683	2.833	1.133	1.087	638	1.324	-	16.853
G	13.794	9.724	12.710	5.100	4.888	3.487	1.526	941	202	-	-	52.372
H	522	804	1.993	737	962	905	193	-	-	-	-	6.116
I	734	434	895	793	1.205	2.524	1.370	1.132	1.765	1.837	1.199	13.888
J	396	388	1.009	736	973	608	685	542	470	-	-	5.807
K	3.014	1.588	2.334	910	1.221	1.346	754	598	264	-	-	12.029
L	35	60	258	406	1.079	2.972	3.264	3.325	3.336	507	2.334	17.576
M	149	250	1.208	1.360	3.172	7.512	9.452	2.367	1.944	648	-	28.062
N	1.559	1.032	1.230	748	1.454	2.466	1.120	1.379	4.552	1.720	2.737	19.997
O	2.324	1.076	1.360	565	704	1.223	360	1.073	616	-	-	9.301
<b>TOTALE</b>	<b>26.883</b>	<b>18.772</b>	<b>30.802</b>	<b>16.586</b>	<b>22.462</b>	<b>30.063</b>	<b>22.310</b>	<b>15.811</b>	<b>15.474</b>	<b>6.036</b>	<b>8.759</b>	<b>213.958</b>

**Tavola 4.4 segue - Addetti alle unità locali delle imprese e delle istituzioni per classe di addetti, provincia, sezione e sottosezione di attività economica**

ATTIVITÀ ECONOMICHE	CLASSI DI ADDETTI										Totale	
	1	2	3 - 5	6 - 9	10 - 19	20 - 49	50 - 99	100 - 199	200 - 499	500 - 999		1000 e più
<b>RAGUSA</b>												
A	77	22	66	71	97	51	-	-	-	-	-	384
B	28	22	26	-	-	-	-	-	-	-	-	76
C	1	-	4	24	-	59	-	-	-	-	-	88
CA	-	-	-	-	-	59	-	-	-	-	-	59
CB	1	-	4	24	-	-	-	-	-	-	-	29
D	723	842	1.843	1.103	1.360	1.311	326	427	541	-	-	8.476
DA	123	304	793	324	223	206	132	-	-	-	-	2.105
DB	87	26	28	28	25	41	-	-	-	-	-	235
DC	1	6	3	8	14	-	-	-	-	-	-	32
DD	199	148	190	76	127	75	-	-	-	-	-	815
DE	31	36	98	32	81	48	-	-	-	-	-	326
DF	1	2	3	-	12	-	-	107	-	-	-	125
DG	4	2	29	6	36	25	-	134	301	-	-	537
DH	4	22	33	60	15	154	-	-	-	-	-	288
DI	41	56	203	237	283	401	80	186	-	-	-	1.487
DJ	97	126	289	178	268	162	114	-	240	-	-	1.474
DK	21	26	58	85	78	104	-	-	-	-	-	372
DL	58	46	44	27	30	74	-	-	-	-	-	279
DM	6	6	4	-	37	-	-	-	-	-	-	53
DN	50	36	68	42	131	21	-	-	-	-	-	348
E	1	4	27	41	-	110	65	103	-	-	-	351
F	453	326	819	676	649	666	201	105	-	-	-	3.895
G	3.908	3.884	4.509	1.343	1.024	761	282	-	-	-	-	15.711
H	192	448	747	304	223	51	-	121	-	-	-	2.086
I	340	112	282	217	287	586	649	277	224	-	-	2.974
J	107	128	233	155	236	218	158	124	-	-	-	1.359
K	1.259	464	692	291	235	109	465	-	-	-	-	3.515
L	5	16	128	252	335	1.098	1.027	891	741	-	-	4.493
M	30	128	357	609	862	2.072	2.688	898	358	-	-	8.002
N	516	292	305	258	500	666	325	132	736	1.548	-	5.278
O	734	486	626	165	195	472	299	148	-	-	-	3.125
<b>TOTALE</b>	<b>8.374</b>	<b>7.174</b>	<b>10.664</b>	<b>5.509</b>	<b>6.003</b>	<b>8.230</b>	<b>6.485</b>	<b>3.226</b>	<b>2.600</b>	<b>1.548</b>	-	<b>59.813</b>
<b>SIRACUSA</b>												
A	10	22	31	7	81	95	-	-	-	-	-	246
B	45	44	263	37	27	44	-	-	-	-	-	460
C	3	12	29	39	37	82	-	-	-	-	-	202
CA	-	4	3	-	-	32	-	-	-	-	-	39
CB	3	8	26	39	37	50	-	-	-	-	-	163
D	688	616	1.276	834	1.015	2.002	884	1.213	319	4.264	2.559	15.670
DA	94	162	498	204	116	145	61	-	-	-	-	1.280
DB	69	24	35	21	30	-	-	-	-	-	-	179
DC	2	-	3	13	-	-	-	-	-	-	-	18
DD	150	70	77	26	81	141	-	-	-	-	-	545
DE	46	28	91	65	38	46	-	-	-	-	-	314
DF	1	-	4	12	-	34	-	-	-	1.597	1.498	3.146
DG	2	-	7	26	55	195	-	148	-	2.053	1.061	3.547
DH	6	2	8	19	-	20	50	106	-	-	-	211
DI	35	80	106	118	110	190	52	145	-	-	-	836
DJ	148	120	275	207	351	729	532	517	-	-	-	2.879
DK	11	26	37	45	142	279	65	-	319	-	-	924
DL	65	58	46	32	35	104	-	297	-	-	-	637
DM	5	6	32	12	17	119	124	-	-	614	-	929
DN	54	40	57	34	40	-	-	-	-	-	-	225
E	8	18	35	46	20	175	264	355	234	-	-	1.155
F	533	402	1.105	714	1.256	1.956	1.064	143	-	-	-	7.173
G	5.072	4.074	3.961	1.585	1.050	759	549	143	-	-	-	17.193
H	292	446	1.006	339	195	263	-	-	-	-	-	2.541
I	249	172	384	333	660	832	368	613	1.265	-	-	4.876
J	172	118	336	279	249	363	184	279	-	-	-	1.980
K	1.148	568	667	405	505	720	369	143	-	-	-	4.525
L	14	48	177	297	549	1.236	1.893	1.218	914	-	-	6.346
M	39	86	381	492	810	2.310	3.898	1.563	504	-	-	10.083
N	660	378	455	257	468	551	297	402	1.109	1.449	-	6.026
O	937	454	439	260	375	378	425	181	330	-	-	3.779
<b>TOTALE</b>	<b>9.870</b>	<b>7.458</b>	<b>10.545</b>	<b>5.924</b>	<b>7.297</b>	<b>11.766</b>	<b>10.195</b>	<b>6.253</b>	<b>4.675</b>	<b>5.713</b>	<b>2.559</b>	<b>82.255</b>

# Appendice





**A - SCHEMI DELLE TAVOLE DISPONIBILI**  
(dietro richiesta)

**DATI REGIONALI**

**Le imprese**

**Tavola 1 - Imprese, unità locali dipendenti e addetti alle imprese per classe di addetti, sezione, sottosezione, divisione, gruppo e classe di attività economica**

ATTIVITÀ ECONOMICHE DELLE IMPRESE	CLASSI DI ADDETTI ALLE IMPRESE										Totale
	1 - 5	6 - 9	10 - 19	20 - 49	50 - 99	100 - 199	200 - 499	500 - 999	1000 e più		
	IMPRESE										
	UNITÀ LOCALI DIPENDENTI										
	ADDETTI ALLE IMPRESE										

**Tavola 2 - Imprese e unità locali dipendenti secondo la diffusione territoriale per sezione, sottosezione, divisione, gruppo e classe di attività economica, classe di addetti e forma giuridica dell'impresa**

ATTIVITÀ ECONOMICHE CLASSI DI ADDETTI FORME GIURIDICHE	IMPRESE PLURILocalizzate											
	TOTALE		IMPRESE UNILocalizzate				UNITÀ LOCALI DIPENDENTI					
							NELLA REGIONE			FUORI REGIONE		
	Imprese	Addetti	N.	Addetti	N.	Addetti	Totale	N.	Addetti	N.	Addetti	

**Tavola 3 - Imprese e addetti secondo il numero di attività economiche esercitate per sezione, sottosezione, divisione, gruppo di attività economica principale e classe di addetti**

ATTIVITÀ ECONOMICHE CLASSI DI ADDETTI	IMPRESE CHE ESERCITANO DUE O PIÙ ATTIVITÀ										
	IMPRESE CHE ESERCITANO UNA SOLA ATTIVITÀ		NELLA STESSA SEZIONE DI ATTIVITÀ		IN ALTRA SEZIONE DI ATTIVITÀ		TOTALE		TOTALE		
			N.	Addetti	N.	Addetti	N.	Addetti	N.	Addetti	N.

**Tavola 4 - Imprese e addetti per diffusione internazionale, sezione, sottosezione, divisione, gruppo di attività economica e classe di addetti**

ATTIVITÀ ECONOMICHE CLASSI DI ADDETTI	IMPRESE CON UFFICI, STABILIMENTI, DEPOSITI											
	ALL'ESTERO										TOTALE	
	SOLO IN PAESI CEE		SOLO IN ALTRI PAESI		IN PAESI CEE E ALTRI PAESI		SOLO IN ITALIA		TOTALE			
	N.	Addetti	N.	Addetti	N.	Addetti	N.	Addetti	N.	Addetti	N.	Addetti

**Tavola 5 - imprese con attività di importazione ed esportazione secondo l'area geografica di origine/destinazione dei prodotti e addetti per sezione, sottosezione, divisione, gruppo di attività economica e classe di addetti**

ATTIVITÀ ECONOMICHE CLASSI DI ADDETTI	IMPRESE IMPORTRICHI ED ESPORTATRICI				IMPRESE IMPORTATRICI			IMPRESE ESPORTATRICI				
	Totale	Importatrici ed esportatrici	Solo importatrici	Solo esportatrici	Da Paesi CEE ed altri	Solo da Paesi CEE	Solo da altri Paesi	Totale	In Paesi CEE ed altri	Solo in Paesi CEE	Solo in altri Paesi	Totale
	IMPRESE											
	ADDETTI											

**Tavola 6 - Imprese artigiane per classe di addetti, sezione, sottosezione, divisione, gruppo e classe di attività economica**

ATTIVITÀ ECONOMICHE CLASSI DI ADDETTI	CLASSI DI ADDETTI							Totale imprese artigiane	Totale imprese	% imprese artigiane sul totale imprese
	1	2	3	4	5	6 - 9	10 e più			

**Tavola 7 - Addetti alle imprese artigiane per classe di addetti, sezione, sottosezione, divisione, gruppo e classe di attività economica**

ATTIVITÀ ECONOMICHE CLASSI DI ADDETTI	CLASSI DI ADDETTI							Totale addetti alle imprese artigiane	Totale addetti	% addetti imprese artigiane sul totale addetti imprese
	1	2	3	4	5	6 - 9	10 e più			

## Le istituzioni

**Tavola 8 - Istituzioni e unità locali dipendenti secondo la diffusione territoriale per forma istituzionale**

FORME ISTITUZIONALI	ISTITUZIONI A DIFFUSIONE									
	COMUNALE		PROVINCIALE		REGIONALE		NAZIONALE		TOTALE	
	DI CUI PLURILocalizzate									
	Istituzioni	Unità locali	Istituzioni	Unità locali	Istituzioni	Unità locali	Istituzioni	Unità locali	Istituzioni	Unità locali

**Tavola 9 - Istituzioni e addetti secondo il numero di unità locali per forma istituzionale**

FORME ISTITUZIONALI	ISTITUZIONI PLURILocalizzate CON UNITÀ LOCALI											
	ISTITUZIONI UNILocalizzate		2		3		4		5 E PIÙ		TOTALE	
	N.	Addetti	N.	Addetti	N.	Addetti	N.	Addetti	N.	Addetti	N.	Addetti

**Tavola 10 - Istituzioni e addetti che utilizzano attrezzature informatiche, beni capitali in leasing, che sono consorziate o associate con altre strutture (imprese o istituzioni) per forma istituzionale**

FORME ISTITUZIONALI	TOTALE		CON UTILIZZO DI ATTREZZATURE INFORMATICHE		CON UTILIZZO DI BENI CAPITALI IN LEASING		CONSORZIATE O ASSOCIATE TEMPORANEAMENTE	
	N.	Addetti	N.	Addetti	N.	Addetti	N.	Addetti

## Le unità locali

**Tavola 11 - Unità locali delle imprese e delle istituzioni per classe di addetti, sezione, sottosezione, divisione, gruppo, classe e categoria di attività economica**

ATTIVITÀ ECONOMICHE	CLASSI DI ADDETTI										Unità locali senza addetti	Totale
	1	2	3 - 5	6 - 9	10 - 19	20 - 49	50 - 99	100 - 199	200 - 499	500 - 999		

**Tavola 12 - Addetti alle unità locali delle imprese e delle istituzioni per classe di addetti, sezione, sottosezione, divisione, gruppo, classe e categoria di attività economica**

ATTIVITÀ ECONOMICHE	CLASSI DI ADDETTI										Totale
	1	2	3 - 5	6 - 9	10 - 19	20 - 49	50 - 99	100 - 199	200 - 499	500 - 999	

**Tavola 13 - Unità locali delle imprese e delle istituzioni per tipo di unità locale, sezione, sottosezione, divisione, gruppo, classe, categoria di attività economica e classe di addetti**

ATTIVITÀ ECONOMICHE CLASSI DI ADDETTI	UNITÀ LOCALI									Totale
	OPERATIVE DELLE			AMMINISTRATIVO/GESTIONALI DELLE			TOTALE			
	Imprese	Istituzioni	Totale	Imprese	Istituzioni	Totale	Imprese	Istituzioni	Totale	

**Tavola 14 - Addetti alle unità locali delle imprese e delle istituzioni per tipo di unità locale, sezione, sottosezione, divisione, gruppo, classe, categoria di attività economica e classe di addetti**

ATTIVITÀ ECONOMICHE CLASSI DI ADDETTI	ADDETTI ALLE UNITÀ LOCALI									Totale
	OPERATIVE DELLE			AMMINISTRATIVO/GESTIONALI DELLE			TOTALE			
	Imprese	Istituzioni	Totale	Imprese	Istituzioni	Totale	Imprese	Istituzioni	Totale	

**Tavola 15 - Unità locali dipendenti da imprese e istituzioni plurilocalizzate e relativi addetti secondo la provincia della sede d'impresa o d'istituzione**

PROVINCE SEDI DI IMPRESA O DI ISTITUZIONE	UNITÀ LOCALI DELLE IMPRESE								UNITÀ LOCALI DELLE ISTITUZIONI		TOTALE	
	INDUSTRIALI		DEI SERVIZI		TOTALE		N.	Addetti	N.	Addetti	N.	Addetti
	N.	Addetti	N.	Addetti	N.	Addetti						

**Tavola 16 - Unità locali delle imprese e delle istituzioni e relativi addetti per classe di superficie coperta, sezione, sottosezione, divisione, gruppo, classe di attività economica e classe di addetti**

ATTIVITÀ ECONOMICHE CLASSI DI ADDETTI	CLASSI DI SUPERFICIE COPERTA (mq)										UNITÀ LOCALI CON SUPERFICIE NON INDICATA	
	1 - 50		51 - 100		101 - 200		201 - 500		501 E PIÙ			
	N.	Addetti	N.	Addetti	N.	Addetti	N.	Addetti	N.	Addetti	N.	Addetti

**Tavola 17 - Unità locali delle imprese e delle istituzioni e relativa superficie coperta per classe di superficie, sezione, sottosezione, divisione, gruppo, classe di attività economica e classe di addetti**

ATTIVITÀ ECONOMICHE CLASSI DI ADDETTI	CLASSI DI SUPERFICIE COPERTA (mq)										TOTALE		Unità locali con super- ficie non indicate
	1 - 50		51 - 100		101 - 200		201 - 500		501 E PIÙ				
	N.	Superficie	N.	Superficie	N.	Superficie	N.	Superficie	N.	Superficie	N.	Superficie	

**Tavola 18 - Unità locali delle imprese e delle istituzioni e relativi addetti per classe di superficie non coperta, sezione, sottosezione, divisione, gruppo, classe di attività economica e classe di addetti**

ATTIVITÀ ECONOMICHE CLASSI DI ADDETTI	CLASSI DI SUPERFICIE NON COPERTA (mq)										UNITÀ LOCALI CON SUPERFICIE NON INDICATA	
	1 - 50		51 - 100		101 - 200		201 - 500		501 E PIÙ			
	N.	Addetti	N.	Addetti	N.	Addetti	N.	Addetti	N.	Addetti	N.	Addetti

**Tavola 19 - Unità locali delle imprese e delle istituzioni e relativa superficie non coperta per classe di superficie, sezione, sottosezione, divisione, gruppo, classe di attività economica e classe di addetti**

ATTIVITÀ ECONOMICHE CLASSI DI ADDETTI	CLASSI DI SUPERFICIE NON COPERTA (mq)										TOTALE		Unità locali con super- ficie non indicate
	1 - 50		51 - 100		101 - 200		201 - 500		501 E PIÙ				
	N.	Superficie	N.	Superficie	N.	Superficie	N.	Superficie	N.	Superficie	N.	Superficie	

**Tavola 20 - Mezzi di trasporto in dotazione alle unità locali delle imprese e delle istituzioni per tipo, sezione, sottosezione, divisione, gruppo di attività economica e classe di addetti**

ATTIVITÀ ECONOMICHE CLASSI DI ADDETTI	MOTOVEICOLI		AUTOVETTURE		AUTOBUS		AUTOCARRI		RIMORCHI SEMIRI- MORCHI E MOTRICI		AUTOVEICOLI PER USI SPECIALI O PER TRASPORTI SPECIFICI		Unità locali con mezzi di trasporto non indicati
	Unità locali	N.	Unità locali	N.	Unità locali	N.	Unità locali	N.	Unità locali	N.	Unità locali	N.	

**Tavola 21 - Addetti alle unità locali delle imprese e delle istituzioni per tipo di rapporto di lavoro e forma giuridica o istituzionale**

FORME GIURIDICHE O ISTITUZIONALI	DIPENDENTI											PERSONALE VOLONTARIO		
	Indipendenti	ALLE UNITÀ LOCALI DELLE IMPRESE			ALLE UNITÀ LOCALI DELLE ISTITUZIONI			TOTALE ADDETTI			Alle unità locali delle imprese			Alle unità locali delle istituzioni
		Totale	Di cui part- time	Di cui con contratto formazione lavoro	Totale	Di cui part- time	Di cui con contratto formazione lavoro	In com- plesso	Di cui part- time	Di cui con contratto formazione lavoro				
MASCHI E FEMMINE														
MASCHI														
FEMMINE														

**Tavola 22 - Unità locali delle imprese e superficie coperta per classe di superficie, sezione, sottosezione, divisione, gruppo di attività economica e classe di addetti**

ATTIVITÀ ECONOMICHE CLASSI DI ADDETTI	CLASSI DI SUPERFICIE COPERTA (mq)						Unità locali con super- ficie non indicata					
	1 - 50		51 - 100		101 - 200			201 - 500		501 E PIÙ		TOTALE
	N.	Superficie	N.	Superficie	N.	Superficie		N.	Superficie	N.	Superficie	N.

**Tavola 23 - Unità locali operative del commercio fisso al minuto e addetti per classe di superficie di vendita, divisione, gruppo, classe di attività economica e classe di addetti**

ATTIVITÀ ECONOMICHE CLASSI DI ADDETTI	CLASSI DI SUPERFICIE DI VENDITA (mq)										UNITÀ LOCALI CON SUPERFICIE NON INDICATA		
	1 - 50		51 - 100		101 - 200		201 - 400		401 E PIÙ				TOTALE
	N.	Addetti	N.	Addetti	N.	Addetti	N.	Addetti	N.	Addetti	N.	Addetti	N.

**Tavola 24 - Unità locali operative del commercio fisso al minuto e superficie per classe di superficie di vendita, divisione, gruppo, classe di attività economica e classe di addetti**

ATTIVITÀ ECONOMICHE CLASSI DI ADDETTI	CLASSI DI SUPERFICIE DI VENDITA (mq)						Unità locali con super- ficie non indicata					
	1 - 50		51 - 100		101 - 200			201 - 400		401 E PIÙ		TOTALE
	N.	Superficie	N.	Superficie	N.	Superficie		N.	Superficie	N.	Superficie	N.

**Tavola 25 - Unità locali artigiane per classe di addetti, sezione, sottosezione, divisione, gruppo e classe di attività economica**

ATTIVITÀ ECONOMICHE	CLASSI DI ADDETTI							Totale unità locali artigiane	Totale unità locali	% unità locali artigiane sul totale unità locali
	0 - 1	2	3	4	5	6 - 9	10 e più			

**Tavola 26 - Addetti alle unità locali artigiane per classe di addetti, sezione, sottosezione, divisione, gruppo e classe di attività economica**

ATTIVITÀ ECONOMICHE	CLASSI DI ADDETTI							Totale addetti artigiani	Totale addetti	% addetti artigiani sul totale addetti
	1	2	3	4	5	6 - 9	10 e più			

**Tavola 27 - Unità locali delle istituzioni e superficie coperta per classe di superficie, sezione, sottosezione, divisione, gruppo di attività economica e classe di addetti**

ATTIVITÀ ECONOMICHE CLASSI DI ADDETTI	CLASSI DI SUPERFICIE COPERTA (mq)					TOTALE	Unità locali con superficie non indicata					
	1 - 50		51 - 100		101 - 200			201 - 500		501 E PIÙ		
	N.	Superficie	N.	Superficie	N.			Superficie	N.	Superficie	N.	Superficie

**Tavola 28 - Unità locali delle istituzioni e addetti per classe di superficie coperta e forma istituzionale**

FORME ISTITUZIONALI	CLASSI DI SUPERFICIE COPERTA (mq)										UNITÀ LOCALI CON SUPERFICIE NON INDICATA	
	1 - 50		51 - 100		101 - 200		201 - 500		501 E PIÙ			
	N.	Addetti	N.	Addetti	N.	Addetti	N.	Addetti	N.	Addetti		

**Tavola 29 - Unità locali delle istituzioni e superficie coperta per classe di superficie e forma istituzionale**

FORME ISTITUZIONALI	CLASSI DI SUPERFICIE COPERTA (mq)					TOTALE	Unità locali con superficie non indicata					
	1 - 50		51 - 100		101 - 200			201 - 500		501 E PIÙ		
	N.	Superficie	N.	Superficie	N.			Superficie	N.	Superficie	N.	Superficie

**Tavola 30 - Mezzi di trasporto in dotazione alle unità locali delle istituzioni per tipo e forma istituzionale**

FORME ISTITUZIONALI	MOTOVEICOLI	AUTOVETTURE	AUTOBUS	AUTOCARRI	RIMORCHI SEMIRIMORCHI E MOTRICI	AUTOVEICOLI PER USI SPECIALI O PER TRASPORTI SPECIFICI	
	Unità locali	N. Unità locali	N. Unità locali	N. Unità locali	N. Unità locali	N. Unità locali	N. Unità locali con mezzi di trasporto non indicati

**DATI PROVINCIALI**

**Tavola 31 - Imprese, istituzioni, unità locali e addetti per provincia e per sezione, sottosezione, divisione, gruppo, classe e categoria di attività economica**

ATTIVITÀ ECONOMICHE	UNITÀ LOCALI									
	IMPRESE		DELLE IMPRESE				DELLE ISTITUZIONI		TOTALE	
	Totale	Di cui artigiane	Istituzioni	N.	Addetti	N.	Addetti	N.	Addetti	N.

TOTALE REGIONE

PROVINCIA DI .....

**Tavola 32 - Addetti alle unità locali delle imprese e delle istituzioni per provincia e per sezione, sottosezione, divisione, gruppo e classe di attività economica**

ATTIVITÀ ECONOMICHE	DIPENDENTI										
	INDIPENDENTI		DALLE IMPRESE				DALLE ISTITUZIONI		ADDETTI		M/MFx100
	MF	M	MF	M	MF	M	MF	M			

TOTALE REGIONE

PROVINCIA DI .....

**Tavola 33 - Unità locali delle imprese e delle istituzioni per classe di addetti, provincia, sezione, sottosezione, divisione, gruppo e classe di attività economica**

ATTIVITÀ ECONOMICHE	CLASSI DI ADDETTI										Totale
	0 - 1	2	3 - 5	6 - 9	10 - 19	20 - 49	50 - 99	100 - 199	200 - 499	500 - 999	

TOTALE REGIONE

PROVINCIA DI .....

**Tavola 34 - Addetti alle unità locali delle imprese e delle istituzioni per classe di addetti, provincia, sezione, sottosezione, divisione, gruppo e classe di attività economica**

ATTIVITÀ ECONOMICHE	CLASSI DI ADDETTI										Totale
	1	2	3 - 5	6 - 9	10 - 19	20 - 49	50 - 99	100 - 199	200 - 499	500 - 999	

TOTALE REGIONE

PROVINCIA DI .....

## B - QUALIFICHE PROFESSIONALI DEGLI ADDETTI ALLE ISTITUZIONI

### DIRIGENTI E ASSIMILATI

Dirigente generale, superiore, I dirigente, livelli IX, X e XI comparto sanitario (area amministrativa, tecnologica e sanitaria), livelli I, II, III comparto ricerca, livelli X e IX comparto enti locali (II e I qualifica dirigenziale), livello X comparto enti pubblici non economici, magistrati, professori universitari (ordinari ed incaricati) I e II fascia, segretari 1/A, 1/B, II classe.

Per gli appartenenti alle FF.AA. e corpi assimilati sono da considerarsi come dirigenti gli ufficiali con grado superiore a quello di tenente colonnello.

### DIRETTIVI E ASSIMILATI

Analisti capo di progetto di ricerca, esperti di procedure, capi sala grandi sistemi, coordinatori dell'ispettorato del lavoro, per la politica dell'impiego del settore privato, direttori amministrativi, amministrativi contabili, didattici, ecologi direttori coordinatori, presidi, segretari comunali, specialisti di cooperazione internazionale coordinatori, direttivi ruolo a esaurimento.

Per gli appartenenti alle FF.AA. e corpi assimilati: tenente colonnello e maggiore.

### FUNZIONARI E ASSIMILATI

Aiuto regista, analista di organizzazione, di procedura, di progetto di ricerca, di sistema, economico finanziario, archeologo, architetto direttore, archivista di Stato ricercatore storico scientifico, bibliotecario, biologo, direttore, capitano di lungo corso padrone marittimo di I classe, capo sala macchine esperto, cartografo direttore, collaboratore tecnico enti di ricerca IV livello (ex specialista tecnico enti di ricerca, ex specialista tecnico statistico), conservatore di archivio notarile, direttore chimico, di area pedagogica, di istituto penitenziario, di servizio sociale, farmacista, fisico, medico, medico veterinario, docenti di conservatori, ecologo direttore, esperto cripto analista, in criminologia clinica, funzionario agrario, di amministrazione enti di ricerca IV livello (ex funzionario capo, ex esperto di amministrazione), amministrativo contabile, dell'ispettorato del lavoro, di biblioteca, di cancelleria, di elaborazione dati, di ufficio tecnico, per la politica dell'impiego nel settore privato, statistico, tributario, tecnico, U.n.e.p., geologo direttore, ingegnere direttore, investigatore di incidenti aerei, ispettore, della circolazione aerea e dell'assistenza volo, di produzione tecnico artistico, di volo, per le società fiduciarie e di revisione, psicologo coordinatore, redattore capo, revisore interprete traduttore, storico dell'arte.

Per gli appartenenti alle FF.AA. e corpi assimilati: capitano e tenente.

### COLLABORATORI E ASSIMILATI

Analista, cripto/T.L.C., architetto, assistente sociale coordinatore, biologo, capitano di lungo corso, aspirante a C.L.C., capo addetto al traffico aereo, di centro stampa, di sala macchine, tecnico, cartografo, chimico, collaboratore agrario, amministrativo, amministrativo contabile, archeologo, bibliotecario, dell'ispettorato del lavoro, di cancelleria, di elaborazione dati, di istituto penitenziario, di ufficio tecnico, direttore di mensa e/o casa, economico finanziario, per la politica dell'impiego nel settore privato, professionale, statistico, storico dell'arte, tributario, tecnico, U.n.e.p., docente scuole secondarie II e I grado, ecologo, farmacista, fisico, funzionario di amministrazione enti di ricerca (ex funzionario amministrativo), geologo, medico veterinario, programmatore di sistema, programmatore esperto, psicologo, redattore, vice conservatore archivio notarile, Vice ispettore di produzione tecnico artistica.

Per gli appartenenti alle FF.AA. e corpi assimilati: sottotenente.



## ASSISTENTI E ASSIMILATI

Addetto al traffico aereo, assistente amministrativo, bibliotecario, contabile, dell'ispettorato del lavoro, dei servizi all'estero, del servizio cifra ed intercettazioni, di elaborazione dati, economico finanziario, giudiziario, I.T.P., idrogeotopocartografico, linguistico, per le lavorazioni metalliche, poligrafico, restauratore, sanitario, sociale, socio-sanitario, statistico, tecnico, tecnico dei bacini, di laboratorio analisi, per l'elettronica, per la lavorazione di materiali non metallici, agrario, agrotecnico, della grafica e della pubblicità, delle industrie grafiche, di ricerca e di controllo sanitario, edile, elettromeccanico, fototelecinematografico, motorista, ottico, per l'area elettrica, per l'elettronica industriale, per l'elettrotecnica, per l'energia nucleare, per l'industria mineraria, per la chimica industriale, per la chimica nucleare, per la lavorazione delle materie plastiche, per la termotecnica, per le lavorazioni farmaceutiche, per le tecnologie alimentari, per le telecomunicazioni, proto, subacqueo, tributario, U.N.E.P., ai servizi informativi dell'impiego nel settore privato, capo cuoco, macellaio, ostetrica, sala, unità operativa, collaboratore socio-assistenziale, di amministrazione (ex assistente amministrativo, consollista), tecnico enti di ricerca V e VI livello (ex specialista tecnico enti di ricerca, ex specialista tecnico statistico, ex collaboratore tecnico enti di ricerca, ex collaboratore tecnico statistico, ex capo tecnico, ex assistente agrario, ex assistente agritecnico, ex assistente tecnico agrario, ex assistente tecnico di laboratorio di analisi, ex assistente tecnico elettrico), comandante, consollista, delegato di spiaggia, dietista, direttore di macchina, docente scuole materne ed elementari, educatore, asilo nido, handicappati, logopedista, maestra scuola materna, odontotecnico capo, ostetrica, padrone marittimo per il traffico di seconda classe, perito di ematologia e immunoematologia, podologo, procedurista di organizzazione, programmatore, di gestione operativa, ragioniere, segretario tecnico di sanità, tecnico capo di radiologia e/o radioterapia, di centro trasfusionale, tecnico capo di anestesia, di rianimazione, di circolazione extracorporea e dialisi, ufficiale di coperta, di macchina, ecologico, vigilatrice penitenziaria sovrintendente.

Per gli appartenenti alle FF.AA. e corpi assimilati: sottufficiali.

## OPERATORI E ASSIMILATI

Addetto ai terminali evoluti, ausiliario dei servizi all'estero, aggiustatore meccanico specializzato, apparecchiatore elettronico specializzato, armaiolo specializzato sperimentatore collaudatore al tiro, artificiere esplosivista specializzato, assistente ecologico, autista meccanico specializzato, cabinista, fototelecinematografico, cameriere direttore di sala e di bar, capo addetto ai servizi di vigilanza e custodia, capo operaio, collaudatore elettrico, elettromeccanico, meccanico, ottico, collaudatore per la lavorazione di materiali non metallici, comandante, computista, conduttore specializzato di motori navali, coordinatore di rimessa, cordaio specializzato, cuoco, direttore di macchina, disegnatore specializzato, elettricista specializzato, elettromeccanico specializzato, falegname specializzato, farista capo, fonico fototelecinematografico, fotocompositore specializzato, goniometrista specializzato, guardia di sanità, parco, idraulico specializzato, infermiere professionale, litografo specializzato, marinaio autorizzato al traffico, massochinesifisioterapista, meccanico specializzato grandi motori, missaggista montatore, motorista meccanico specializzato, muratore specializzato, odontotecnico, operatore amministrativo, amministrativo contabile, dell'area pedagogica, di sala macchine, fototelecinematografico, magazzinoiere, socio-sanitario, specializzato di macchine per le lavorazioni metalliche e plastiche, specializzato per l'alimentazione, specializzato per bacino, specializzato per la lavorazione dei profilati e laminati metallici, statistico, subacqueo specializzato, tecnico enti di ricerca (ex operatore specializzato, ex tecnico agrario, ex agente ausiliario di laboratorio tecnico, ex tecnico specializzato di laboratorio, ex addetto ai terminali evoluti, ex tecnico agrario specializzato), tecnico specializzato di laboratorio, tributario, U.N.E.P., specializzato per la lavorazione del vetro d'ottica, pittore specializzato, preparatore farmaceutico specializzato, registratore di dati, saldatore specializzato, sorvegliante di allevamento, stenodattilografo, tecnico agrario specializzato, di anestesia, rianimazione, circolazione extracorporea e dialisi, di centro trasfusionale, di radiologia medica, di radioterapia, telescriventi-

sta centralinista specializzato dei servizi della difesa all'estero, centralinista operatore radio specializzato, tipografo compositore specializzato, impressore specializzato, ufficiale di coperta, di macchina, idraulico, vigilatrice penitenziaria vicesovrintendente, vigile urbano, ittico, venatorio, ecc..

Per gli appartenenti alle FF.AA. e corpi assimilati: graduati.

#### COADIUTORI E ASSIMILATI

Addetto alle macchine ausiliarie, alle unità di acquisizione dati, agente ausiliario balneo-termale, ausiliario di laboratorio tecnico, socio-sanitario, aggiustatore meccanico, ottico, aiutocabini-sta fototelecinematografico, apparecchiatore elettronico, applicato, archivist, armaiolo sperimentatore collaudatore al tiro, artificiere esplosivista, attrezzista dell'area chimicomineraria, autista meccanico, buttero, cameriere, capobarca per il traffico nello Stato, ciniere, coadiutore, conducente di automezzi speciali, conduttore di motori navali, cordaio, dattilografo, dragatore, elettricista, elettromeccanico, falegname, farista, fotocompositore, fotografo editoriale, goniometrista, idraulico, infermiere generico, legatore, litografo, macellaio, marinaio conduttore, massaggiatore, messo notificatore, muratore, nostromo, operatore di amministrazione, (ex archivist, ex addetto macchine ausiliarie), di macchine per le lavorazioni metalliche e plastiche, di magazzino, per l'alimentazione, per la lavorazione dei profilati e laminati metallici, per le lavorazioni motoristiche e meccaniche, pittore, prelevatore di analisi, puericultrice, saldatore, sorvegliante idraulico, tecnico agrario, telefonista, telescrivente, operatore radio, tipografo compositore, impressore, vigilatrice penitenziaria.

#### ADDETTI AI SERVIZI AUSILIARI E ASSIMILATI

Addetto alla ristorazione, alle attrezzature e pulizie, alle lavorazioni, (operaio), alle lavorazioni agrarie, alle pulizie, ai servizi ausiliari e di anticamera (commesso, usciere), ai servizi di portierato e custodia, ai servizi, di vigilanza, aggiustatore, ausiliario socio-sanitario, bidello, conducente di mezzi, disinfettore, marinaio, necroforo, sguattero.

**C - TABELLE DI RAGGUAGLIO TRA LE CLASSIFICAZIONI DELLE ATTIVITÀ  
ECONOMICHE ADOTTATE PER I CENSIMENTI DEL 1991, 1981 E 1971**

**C1 - Tabella di ragguglio tra la classificazione delle attività economiche 1991 e 1981 per  
gruppo di attività (applicata alla Tav. 1.5).**

1991	1981	1991	1981	1991	1981	1991	1981	1991	1981
010	0132	155	4212	177	4363	251	482	294	3221
010	0416	156	0415	181	4531	252	483	295	323
010	0417	156	0433	182	4422	261	247	295	324
010	0439	156	0434	182	4532	262	2481	295	3251
010	044	156	416	182	4533	262	2482	295	3252
010	045	156	418	182	4534	262	2484	295	327
020	0201	157	0436	182	4535	263	2483	296	3167
020	0202	157	422	182	4536	264	241	296	3288
020	0203	158	0429	182	4537	265	2421	297	3164
050	0311	158	417	182	4538	265	2422	297	346
050	0312	158	419	182	4539	265	2423	300	3301
050	0321	158	420	182	454	266	243	311	342
050	0322	158	4211	183	456	267	245	312	-
101	111	158	4231	191	441	268	244	313	341
102	-	158	4232	192	4421	268	246	314	3433
103	-	158	4233	193	451	271	221	315	347
111	131	158	4234	193	452	272	222	316	3431
111	132	158	4234	201	461	273	223	316	3432
111	133	158	4235	202	462	273	2242	316	3434
112	134	159	0418	203	4631	274	2241	316	3481
120	150	159	0427	203	4632	275	311	316	3482
131	211	159	0428	204	464	281	3141	321	3454
132	212	159	0432	205	465	281	3142	322	3442
141	2311	159	424	205	4661	282	315	322	3483
141	2313	159	425	205	4662	283	-	323	3451
141	2315	159	427	211	471	284	312	331	3443
142	2314	159	428	212	472	284	3133	331	372
143	232	160	0438	221	474	285	3135	332	3441
144	233	160	429	222	473	285	3136	332	371
145	2312	171	4312	223	3452	285	3161	333	3453
145	239	171	4313	223	4931	286	3162	334	373
151	0423	171	4321	231	120	286	3162	334	373
151	0431	171	4331	232	140	286	3222	335	374
151	0437	171	4341	233	-	287	3131	341	351
151	0437	171	4342	241	251	287	3132	342	352
151	412	171	4342	241	251	287	3132	342	352
151	4311	171	4351	241	2561	287	3134	343	353
152	0435	172	4314	242	2568	287	3163	351	361
152	415	172	4315	243	255	287	3166	351	4633
152	4236	172	4322	244	257	287	3168	352	362
153	0414	172	4323	245	258	287	3191	353	364
153	0426	172	4332	245	2592	291	326	354	363
153	414	172	4343	246	2562	291	3281	355	365
154	0411	172	4344	246	2563	291	3282	361	3165
154	0421	172	4344	246	2564	291	3283	361	467
154	0421	172	4352	246	2564	291	3283	361	467
154	0422	172	4352	246	2565	291	3286	362	4911
154	0422	172	4353	246	2565	291	3286	362	4911
154	411	173	437	246	2566	292	3253	362	4912
155	0412	174	455	246	2567	292	3284	363	492
155	0412	174	455	246	2567	292	3284	363	492
155	0413	175	438	246	2591	292	3285	364	4943
155	0413	175	438	246	2591	292	3285	364	4943
155	0413	175	438	246	2593	292	3287	365	4941
155	0424	175	439	247	260	292	3289	365	4942
155	0425	176	4362	251	4811	293	3192	366	4663
155	413	177	4361	251	4812	293	321	366	495

**C1 segue – Tabella di ragguglio tra la classificazione delle attività economiche 1991 e 1981 per gruppo di attività (applicata alla Tav. 1.5).**

1991	1981	1991	1981	1991	1981	1991	1981	1991	1981
371	-	514	619	524	6484	652	8133	801	9324
372	-	515	6113	524	6485	652	8134	801	934
401	161	515	6116	524	6486	660	821	802	9322
402	162	515	612	524	6487	660	822	802	9323
403	163	515	613	524	649	660	823	802	9325
410	170	515	6152	524	6514	671	831	802	9326
451	5012	515	6157	524	6531	672	832	802	933
452	5011	515	621	524	6532	701	833	803	931
452	502	515	622	524	6533	702	834	804	935
453	503	515	6141	524	6534	703	-	804	936
454	504	516	6142	524	6535	711	844	851	951
455	-	516	6143	524	654	712	845	851	9521
501	6147	516	6144	525	655	713	841	851	9523
501	6511	516	6145	526	-	713	842	851	9524
502	6711	516	6146	527	672	713	843	851	9525
502	6712	516	6179	527	673	713	847	851	9527
503	6513	517	6182	527	674	714	846	851	9528
504	6512	517	6182	527	674	714	846	851	9528
504	6713	521	6424	527	675	721	8393	851	9529
505	652	521	6561	551	665	722	-	851	953
511	631	521	6562	552	666	723	-	851	954
511	632	522	6411	552	667	724	-	851	955
511	633	522	6412	553	661	725	3302	852	956
511	634	522	6413	554	662	726	-	853	961
511	635	522	6414	555	664	731	9401	853	962
511	636	522	6415	601	710	732	9402	900	921
511	637	522	6416	602	721	741	8135	900	922
511	638	522	6417	602	722	741	835	911	963
511	639	522	6418	602	723	741	836	911	964
512	6111	522	6419	602	725	741	8391	912	965
512	6112	522	6421	603	724	741	8392	913	966
512	6114	522	6422	611	741	742	8371	913	967
512	6115	522	6423	611	742	742	9832	913	968
512	6117	523	643	612	730	743	8372	921	4932
512	6118	523	6441	621	750	744	838	921	972
512	6119	523	6442	622	-	745	-	921	973
513	6171	523	6443	623	-	746	8399	922	974
513	6172	523	6444	631	7721	747	923	923	975
513	6173	524	6451	631	773	748	4933	923	976
513	6174	524	6452	632	761	748	496	923	9792
513	6175	524	6453	632	762	748	8394	923	9794
513	6176	524	6454	632	763	748	8395	924	-
513	6177	524	6455	632	764	748	8396	925	977
513	6178	524	6456	633	771	748	8397	926	978
514	6151	524	6457	634	7722	748	8398	927	9791
514	6153	524	6461	641	7901	748	9831	927	9793
514	6154	524	6462	641	7902	750	912	930	9522
514	6155	524	6467	642	7903	750	911	930	9526
514	6156	524	6472	651	811	750	913	930	981
514	6158	524	6481	651	812	750	914	930	982
514	6159	524	6482	652	8131	750	915	930	984
514	616	524	6483	652	8132	750	919	930	984
514	6181	524	6483	652	8132	801	9321	930	984
514	6183	524	6483	652	8132	801	9321	930	984
514	6184	524	6483	652	8132	801	9321	930	984

**C2 - Tabella di composizione dei macro-settori economici secondo i codici di attività economica 1971, 1981 e 1991 (applicata alle Tavole 1.1, 1.3, 1.4, 1.6, 1.8 e 1.9).**

ATTIVITÀ	1971	1981	1991
<b>AGRICOLTURA</b>	103, 105, 10604/11/12/13/14, 30306	02, 03, 0132, 0416, 0417, 0439, 044, 045	01, 02, 05
<b>ESTRATTIVE</b>	2	11, 13, 15, 21, 23	10, 11, 12, 13, 14
<b>MANIFATTURIERA</b>	3 (escluso 30306, 30503, 31050/1/2/ 4/5, 31059/31060, 31801/2/3)  106 (escluso 10604, 10611/12/13/14)  40202, 50202	12, 14  22, 24, 25, 26  da 31 a 37 (escluso 3302)  da 41 a 49 (escluso 4932, 4933, 496)  041 (escluso 0416, 0417)  042, 043 (escluso 0439)	da 15 a 37
<b>ENERGIA</b>	5 (escluso 50202)	16, 17	40, 41
<b>COSTRUZIONI</b>	4 (escluso 40202)	50	45
<b>COMMERCIO</b>	601, 602, 603, 60401, 31050/1/2/5/9, 31060, 30503	61, 62, 63, 64, 65, 67	50, 51, 52
<b>ALBERGHI E PUBBLICI ESERCIZI</b>	606, 70103	66	55
<b>TRASPORTI E TELECOMUNICAZIONI</b>	7 (escluso 70103, 70304, 60405)	71, 72, 73, 74, 75, 76, 77, 79	60, 61, 62, 63, 64
<b>CREDITO E ASSICURAZIONI</b>	801, 802, 803 (escluso 80301)	81 (escluso 8135), 82, 831, 832	65, 66, 67
<b>SERVIZI E PUBBLICA AMMINISTRAZIONE</b>	ATTIVITÀ RESIDUE	ATTIVITÀ RESIDUE	ATTIVITÀ RESIDUE

**C3 – Ampliamento del campo di osservazione del Censimento 1991 rispetto ai precedenti Censimenti**

DESCRIZIONE DELLE ATTIVITÀ	CENSIMENTO 1981	CENSIMENTO 1991
	Codici delle attività non censite nel 1971 (1)	Codici delle attività non censite nel 1981 (2)
<b>SERVIZI ALLE IMPRESE</b>		
Studi tecnici e affini	837.1	
Servizi di vigilanza e investigazione	839.9	
Consulenze legali	835.0	
Contabilità, consulenza fiscale, revisione conti	836.0	
<b>PUBBLICA AMMINISTRAZIONE E DIFESA-SERVIZI PUBBLICI E PRIVATI</b>		
Organi costituzionali-amministrazione pubblica e locale	911.0	
Amministrazione della giustizia	(3) 912.1	
Sicurezza sociale obbligatoria	919.0	
Istruzione universitaria	931.0	
Istruzione primaria e secondaria	932.0	
Scuole di formazione e perfezionamento professionale	933.0	
Istruzione di grado preparatorio	934.0	
Ricerca e sviluppo	940.0	
Servizi sanitari (con ricovero)	951.0	
Ambulatori e poliambulatori pubblici	952.1	
Stabilimenti idropinici ed idrotermali pubblici	952.2	
Centri di igiene mentale pubblici	952.3	
Laboratori di igiene e profilassi pubblici	952.4	
Altre istituzioni sanitarie pubbliche	952.5	
Laboratori di analisi cliniche, privati	952.7	
Studi di radiologia e radioterapia privati	952.8	
Altre istituzioni sanitarie, private	952.9	
Studi di medici privati	953.0	
Studi dentistici	954.0	
Servizi veterinari	956.0	
Assistenza sociale (senza ricovero)	961.0	
Assistenza sociale (con ricovero)	962.0	
Organizzazioni economiche ed associazione professionali	963.0	
Organizzazioni sindacali dei datori di lavoro	964.0	
Organizzazioni sindacali dei lavoratori ed altre organizzazioni sindacali	965.0	
Enti ed associazioni turistiche (escluse le agenzie di viaggio)	967.0	
Servizi sociali non altrove classificati	968.0	
Biblioteche, musei, giardini botanici e zoologici	977.0	
Enti ed organizzazioni sportive	978.1	
Installazioni sportive delle amministrazioni pubbliche	978.2	
Installazioni sportive di istituzioni private	978.3	
Altri servizi personali non altrove classificati	984.2	
Difesa nazionale		(4) 75.22.0
Amministrazione della giustizia		(5) 75.23.0
Attività dei vigili del fuoco		75.25.0
Ospedali psichiatrici giudiziari		85.11.3
Attività professionali paramediche indipendenti		85.14.3

(1) Istat - «Classificazione delle attività economiche» - Metodi e norme n. 8, ed. 1981

(2) Istat - «Classificazione delle attività economiche» - Metodi e norme n. 11, ed. 1991

(3) Con esclusione di tutti i settori di competenza della Direzione Generale degli istituti di prevenzione e di pena

(4) Limitatamente alle sole strutture tecnico-amministrative

(5) Limitatamente a tutti i settori di competenza della Direzione Generale degli istituti di prevenzione e di pena





**istat**  
istituto nazionale di statistica

ISTAT CIS.1

**7° CENSIMENTO GENERALE  
DELL'INDUSTRIA E DEI SERVIZI**

21 ottobre 1991  
(Legge 9 gennaio 1991, n. 11)

**QUESTIONARIO GENERALE**

<b>A</b> NUMERO DI CODICE	
Comune	
Provincia	
Riservato ISTAT	Sezioni compilate <input type="checkbox"/> I <input type="checkbox"/> II <input type="checkbox"/> III <input type="checkbox"/> IV

<b>B</b> SEZIONE DI CENSIMENTO	
N°	
<b>C</b> NUMERO D'ORDINE DEL QUESTIONARIO	
Provvisorio	
Definitivo	

<b>CODICE FISCALE DELL'IMPRESA O ISTITUZIONE</b>													
Società o istituzione													
Impresa individuale.													

**AVVERTENZE**

Sono soggette al censimento - e quindi tenute alla compilazione del presente questionario - le imprese, le istituzioni e le unità locali (per le definizioni si rinvia alla «Guida» inserita nel questionario), che esercitano la propria attività, anche se in forma artigianale, nei settori dell'industria, del commercio, dei trasporti e comunicazioni, del credito e assicurazioni e servizi vari sia pubblici che privati, nonché quelle che esplicano la silvicoltura, la pesca e le attività di trasformazione annesse ad aziende agricole.

Per una corretta compilazione del questionario, è necessario leggere attentamente la già citata «Guida»: particolare importanza rivestono il codice fiscale, da indicare in ogni caso (sia per le sedi di impresa o di istituzione che per le singole unità locali), e l'attività esercitata che deve essere precisata con ogni possibile dettaglio.

**NOTIZIE INDICATIVE DELL'IMPRESA O ISTITUZIONE**

Questo quadro deve essere sempre compilato, da tutte le unità censite, con le notizie relative alla sede unica o centrale (e non all'eventuale sede legale o sociale, fisicamente a se stante, la quale non rientra tra le unità da censire)

<b>RAGIONE SOCIALE O DENOMINAZIONE</b>													
<input type="checkbox"/> 1 Via <input type="checkbox"/> 2 Piazza <input type="checkbox"/> 3 Località <input type="checkbox"/> 4 Altro	(specificare)												
	n. civico			cap		comune			prov.				
<b>TELEFONO</b>	prefisso		numero			<b>TELEFAX</b>	prefisso		numero		<b>TELEX</b>	numero	


**ATTENZIONE**

Per l'esatta individuazione delle Sezioni del questionario che devono essere compilate occorre stabilire se l'impresa o istituzione è unilocalizzata (svolge cioè la propria attività in un'unica Sede) o plurilocalizzata (gestisce più unità locali). In quest'ultimo caso si ha un'unità locale principale che si identifica come «Sede centrale» e una o più unità locali da essa dipendenti in corrispondenza di stabilimenti, negozi, depositi, filiali, sedi periferiche, ecc.. A seconda quindi del diverso tipo di unità censita, le Sezioni da compilare sono:

- |  |  |  |   |
|--|--|--|---|
| sede di impresa (unica o centrale)     | <input type="checkbox"/> SEZ. II + <input type="checkbox"/> SEZ. III | unità locale di impresa (distinta dalla sede centrale)     | <input type="checkbox"/> SEZ. I + <input type="checkbox"/> SEZ. III |
| sede di istituzione (unica o centrale) | <input type="checkbox"/> SEZ. II + <input type="checkbox"/> SEZ. IV  | unità locale di istituzione (distinta dalla sede centrale) | <input type="checkbox"/> SEZ. I + <input type="checkbox"/> SEZ. IV  |

**SEZIONE I - NOTIZIE INDICATIVE DELL'UNITÀ LOCALE (fisicamente distinta dalla sede centrale)**

<b>RAGIONE SOCIALE O DENOMINAZIONE</b>													
<input type="checkbox"/> 1 Via <input type="checkbox"/> 2 Piazza <input type="checkbox"/> 3 Località <input type="checkbox"/> 4 Altro	(specificare)												
	n. civico			cap		comune			prov.				
<b>TELEFONO</b>	prefisso		numero			<b>TELEFAX</b>	prefisso		numero		<b>TELEX</b>	numero	



#### SEGRETO STATISTICO E OBBLIGO DI RISPOSTA

Ai sensi dell'art. 9 della legge 9 gennaio 1991, n. 11, sulle notizie raccolte in occasione del censimento si applicano le disposizioni sul segreto di ufficio e sulla tutela del segreto statistico di cui agli artt. 8 e 9 del Decreto Legislativo 6 settembre 1989, n. 322.

I dati raccolti con il presente questionario non potranno essere diffusi se non in forma aggregata, in modo che non se ne possa trarre alcun riferimento individuale.

Ai sensi dell'art. 10 della legge sopra citata, è fatto obbligo alle persone fisiche ed ai legali rappresentanti delle persone giuridiche, delle amministrazioni, enti ed organismi oggetto del censimento di rispondere con precisione ed esattezza alle domande contenute nel questionario.

Coloro che non forniscano le notizie richieste, ovvero le forniscano scientemente errate o incomplete, sono soggetti alle sanzioni amministrative pecuniarie previste dall'art. 11 del Decreto Legislativo 6 settembre 1989, n. 322 (da lire quattrocentomila a lire quattro milioni, per violazioni da parte di persone fisiche, da lire un milione a lire dieci milioni, per violazioni da parte di enti e società) che verranno applicate con il procedimento ivi previsto.

Il Rilevatore

Data \_\_\_\_\_ 1991





**istat**  
istituto nazionale di statistica

ISTAT CIS.1

# 7° CENSIMENTO GENERALE DELL'INDUSTRIA E DEI SERVIZI

21 ottobre 1991  
(Legge 9 gennaio 1991, n. 11)

## QUESTIONARIO GENERALE

A		NUMERO DI CODICE
Comune		
Provincia		

B		SEZIONE DI CENSIMENTO
N°		
C		NUMERO D'ORDINE DEL QUESTIONARIO
		Provvisorio
		Definitivo

### CODICE FISCALE DELL'IMPRESA O ISTITUZIONE

Società o istituzione												
Impresa individuale.												

### SEZIONE II - IMPRESA O ISTITUZIONE (non devono rispondere alle notizie riquadrate in rosso le istituzioni dell'Amministrazione Pubblica e le istituzioni sociali private)

**1 DIFFUSIONE TERRITORIALE DELL'IMPRESA O ISTITUZIONE**  
L'impresa o istituzione, oltre all'unità locale censita con il presente questionario, gestisce altre unità locali sul territorio nazionale?  
 SI 1  NO 2

**2 FORMA GIURIDICA O ISTITUZIONALE**

Impresa individuale .....  01  
Società semplice o di fatto .....  02  
Società in nome collettivo .....  03  
Società per azioni .....  04  
Società in accomandita .....  05  
Società a responsabilità limitata .....  06  
Società cooperativa .....  07  
Azienda municipalizzata, provincializzata, regionalizzata .....  08  
Ministero o organo costituzionale .....  09  
Regione .....  10  
Provincia .....  11  
Comune .....  12  
Comunità montana .....  13  
Ente sanitario pubblico .....  14  
Ente di previdenza .....  15  
Ente economico o ente di ricerca .....  16  
Ente di assistenza, culturale, sportivo .....  17  
Associazione riconosciuta o fondazione .....  18  
Associazione non riconosciuta .....  19  
Altra forma (specificare) .....  20

**3 CLASSIFICAZIONE DELL'IMPRESA O ISTITUZIONE**  
(consultare attentamente la «Guida»)

**3.1 Attività esclusiva o principale:**

				Riservato ISTAT			

**3.2 Altre attività:**

				Riservato ISTAT			

				Riservato ISTAT			

				Riservato ISTAT			

**4 ALTRE NOTIZIE**

**4.1 L'impresa ha uffici, stabilimenti o depositi all'estero?**  SI 1  NO 2

*In caso affermativo specificare:*

In Paesi CEE e altri .....  3  
Solo in Paesi CEE .....  4  
Solo in altri Paesi .....  5

**4.2 L'impresa, nell'ambito delle proprie attività, effettua direttamente e abitualmente operazioni di importazione e/o esportazione?**  SI 1  NO 2

*In caso affermativo specificare:*

	Import.	Esport.
Paesi CEE e altri ..... <input type="checkbox"/> 3	<input type="checkbox"/> 6	
Solo Paesi CEE ..... <input type="checkbox"/> 4	<input type="checkbox"/> 7	
Solo altri Paesi ..... <input type="checkbox"/> 5	<input type="checkbox"/> 8	

**4.3 L'impresa è iscritta all'albo delle imprese artigiane?**  SI 1  NO 2

**4.4 Tipo di produzione (solo per l'industria)**

in serie con lavorazione completamente automatizzata .....  3  
in serie con lavorazione non completamente automatizzata .....  4  
non in serie .....  5

**4.5 L'impresa o istituzione è consorziata o associata temporaneamente con altre strutture (imprese o istituzioni) per lo svolgimento delle proprie attività?**

SI 1  NO 2

**4.6 L'impresa o istituzione si avvale di attrezzature informatiche per lo svolgimento delle proprie attività?**

SI 3  NO 4

**4.7 L'impresa o istituzione utilizza beni capitali in leasing?**

SI 5  NO 6



## ELENCO DELLE UNITÀ LOCALI GESTITE DALL'IMPRESA O ISTITUZIONE SUL TERRITORIO NAZIONALE

Per le imprese o istituzioni «unilocalizzate» deve essere indicata al primo rigo (sede centrale) l'unica unità locale gestita. Per le imprese o istituzioni «plurilocalizzate» devono essere elencate tutte le unità locali operative e amministrativo/gestionali dipendenti: **compresa quella del presente questionario**, ubicate sul territorio nazionale, con i relativi addetti (colonna 7) alla data del censimento avendo cura di elencare innanzitutto la sede centrale di impresa, successivamente tutte le unità locali operative ed infine quelle amministrativo/gestionali.

Si precisa, inoltre, che occorre indicare dettagliatamente per ciascuna unità locale operativa l'attività esclusiva o principale esercitata, usando i termini tecnici ritenuti più appropriati in modo cioè che si possa individuare la specifica attività svolta. Per le unità locali amministrativo/gestionali deve essere indicata l'attività esclusiva o principale dell'impresa o istituzione riportata al punto 3.1.

N. d'ordine unità locale	Tipo unità locale (a)	Indirizzo dell'unità locale			Attività esclusiva o principale esercitata nell'unità locale	Addetti alla data del censi- mento (b)
		Comune	Provincia (sigla)	Via, piazza, N.° (o località) (scrivere stampatello)		
1	2	3	4	5	6	7
1	SEDE CENTRALE					
2						
3						
4						
5						
6						
7						
8						
9						
10						
11						
12						
13						
<b>← TOTALE UNITÀ LOCALI</b>		Qualora lo spazio non sia sufficiente, compilare e allegare un prospetto analogo avendo cura di riportare il totale delle unità locali e il totale degli addetti sempre nel presente prospetto nelle rispettive caselle indicate dalle frecce.				<b>TOTALE ADDETTI →</b>

(a) Per indicare il tipo di unità locale usare la seguente simbologia: O = operativa; A = amministrativo/gestionale.

(b) Nell'indicare il numero degli addetti, tenere presente le istruzioni riportate nel successivo questo 3 SEZIONE III - UNITÀ LOCALE DELL'IMPRESA o questo 3 SEZIONE IV - UNITÀ LOCALE DELL'ISTITUZIONE.

ATTENZIONE: È opportuno conservare fotocopia del presente elenco per eventuali successivi adempimenti e riscontri censuari.



Riservato ISTAT	NOTIZIE DELL'IMPRESA		NOTIZIE DELL'UNITÀ LOCALE A CARATTERE COMUNALE (SEZ. I)	
	Provincia		Provincia	
	Comune		Comune	

**SEZIONE III - UNITÀ LOCALE DELL'IMPRESA.** Questa sezione deve essere compilata da ogni unità locale dell'impresa sia operativa che amministrativo/gestionale. Se l'unità locale coincide con la sede d'impresa si deve compilare anche la Sezione II (Impresa o istituzione) del presente questionario. 3

**1 TIPO DI UNITÀ LOCALE**

- 1.1. **Unità locale operativa**  1  
 si intende quella unità dove si attua la produzione di beni o la prestazione di servizi, destinabili o non destinabili alla vendita, variamente denominata secondo le consuetudini ed il tipo di attività economica (stabilimento, laboratorio, negozio, officina, ristorante, albergo, bar, ufficio, agenzia, magazzino, studio professionale, abitazione, scuola, ecc.)
- 1.2. **Unità locale amministrativo/gestionale**  2  
 si intende quella unità, purchè fisicamente e funzionalmente distinta da altra unità locale operativa, costituita dalla sede d'impresa o dagli uffici direttivi, amministrativi e tecnici ove si attuano attività inerenti all'organizzazione, alla gestione finanziaria, alla formazione del personale, alla contabilità, all'elaborazione dati, ecc.

**3 ADDETTI ALLA DATA DEL CENSIMENTO**

(Indicare tutto il personale occupato al 21 ottobre 1991 nell'unità locale anche se a tale data risulta assente per servizio, ferie, malattia o sospensione dal lavoro, cassa integrazione, ecc. Le qualifiche previste dai contratti di lavoro, nei diversi settori di attività economica, vanno assimilate alle denominazioni usate nel presente prospetto, secondo le specifiche istruzioni della «Guida». Una stessa persona non può essere indicata in più categorie o in più unità locali).

	Codice	Maschi	Femmine	Totale	di cui a part-time	
		1	2	3	4	5
<b>INDIPENDENTI</b>						
3.1 Imprenditori, titolari, genti, liberi professionisti, ecc. ....	01					XXX
3.2 Soci di cooperativa (esclusi i soci semplicemente iscritti o conferenti).....	02					XXX
3.3 Familiari coadiuvanti ....	03					XXX
<b>DIPENDENTI</b>						
3.4 Dirigenti .....	04					
3.5 Direttivi, quadri .....	05					
3.6 Impiegati .....	06					
3.7 Categorie speciali (intermedi) .....	07					
3.8 Capi operai .....	08					
3.9 Operai specializzati, qualificati, comuni .....	09					
3.10 Apprendisti .....	10					
3.11 Altro personale .....	11					
3.12 TOTALE ADDETTI .....	12					
3.13 Di cui con «contratto formazione e lavoro» (Legge 863 del 19/12/84) ....	13					
3.14 PERSONALE VOLONTARIO (indicare il personale volontario che presta attività anche se a tempo parziale presso l'unità locale) .....	14					XXX

**2 CLASSIFICAZIONE DELL'UNITÀ LOCALE**  
(leggere attentamente la «Guida»)

- 2.1 In quale dei seguenti settori l'unità locale svolge la sua attività esclusiva o principale?
- Industria  3  
 (comprese: la distribuzione di elettricità, gas, acqua, costruzioni, installazione di impianti ed escluse le riparazioni di auto, di motoveicoli, di elettrodomestici e di calzature)
- Commercio e pubblici esercizi  4  
 (comprese: le riparazioni di auto, di motoveicoli, di elettrodomestici e di calzature)
- Altre attività  5  
 (trasporti, credito e assicurazioni, altri servizi)

2.2 Attività esclusiva o principale:

_____	Riservato ISTAT
_____	
_____	

2.3 Altre attività:

_____	Riservato ISTAT
_____	
_____	

Prodotti fabbricati (principali) \_\_\_\_\_

Prodotti venduti (principali) \_\_\_\_\_

Servizi prestati \_\_\_\_\_

**4 MEZZI DI TRASPORTO SU STRADA IN DOTAZIONE ALL'UNITÀ LOCALE**

(Indicare i mezzi di trasporto sia in proprietà che in leasing; in tutti gli altri casi barrare trasversalmente il quadro)

	Numero
Motoveicoli (a) .....	1
Autovetture (b)	
a benzina .....	2
ad altro tipo di alimentazione .....	3
Autobus .....	4
Autocarri con portata utile fino a 1.900 kg. ....	5
Autocarri con portata utile oltre 1.900 kg .....	6
Motrici per semirimorchi (c) .....	7
Autoveicoli per uso speciale (d) .....	8
Rimorchi e semirimorchi (e) .....	9

(a) Compresi: motocicli, motocarozzelle, motofegge, motoveicoli per uso speciale (escluse le biciclette a motore).  
 (b) Compresi: le autovetture per il trasporto promiscuo.  
 (c) Veicoli destinati al traino e non atti a portare carico utile proprio.  
 (d) Autambulanza, autocarri, autocarri per carni macellate, per immondizie, autosparineve, autopompe, autocorse, automezzi Radio TV, autobetoniere, ecc.  
 (e) Tutti i tipi di rimorchi compresi quelli per uso speciale.



**5 AMBIENTE** (ai punti 5.2 e 5.4 possono essere fornite più risposte)

5.1 Esistono impianti di abbattimento delle emissioni atmosferiche?

SI 1  NO 2

5.2 In caso affermativo per quale inquinante:

- ossidi di zolfo .....  3  
 ossidi di azoto .....  4  
 polveri .....  5  
 altri .....  6  
(specificare)

5.3 Sono utilizzati impianti di depurazione delle acque di scarico?

SI 1  NO 2

5.4 In caso affermativo indicare

*Impianto proprio:*

- biologico .....  3  
 chimico/fisico .....  4  
 altro tipo .....  5  
(specificare)

*Impianto consortile:*

- con pretrattamento .....  6  
 senza pretrattamento .....  7

5.1 Per impianto di abbattimento delle emissioni atmosferiche si intende qualsiasi apparecchiatura installazione o dispositivo atto alla riduzione delle emissioni all'esterno in atmosfera di sostanze inquinanti, prodotte dagli impianti di combustione, nei processi industriali ecc. I camini non sono considerati impianti di abbattimento.

5.3 Per impianto di depurazione delle acque di scarico si intende una installazione adibita a trattamenti che permettano di eliminare totalmente o parzialmente dalle acque di scarico le sostanze inquinanti.

5.4 **Impianto di tipo biologico:** la depurazione è effettuata attraverso processo a fanghi attivati e/o filtri percolatori, biodischi, processo anaerobico.

**Impianto di tipo chimico-fisico:** la depurazione è effettuata attraverso processi di chiariflocculazione e/o assorbimento su carboni attivi, precipitazione di composti inquinanti (metalli pesanti o altri), processi termici (distillazione, incenerimento), sedimentazione.

**Impianto di altro tipo:** la depurazione è effettuata attraverso trattamenti non tradizionali (ultrafiltrazione, osmosi inversa, distillazione, ossidazione ad umido).

Il pretrattamento si ha quando le acque di scarico vengono inviate all'impianto consortile dopo il trattamento previsto dalla tabella C della legge 319 del 1976.

**6 SUPERFICI E LOCALI UTILIZZATI** (la superficie deve essere arrotondata all'unità)

6.1 Superficie coperta mq \_\_\_\_\_

(Indicare la superficie complessiva coperta dell'unità locale espressa in metri quadrati. Per superficie complessiva coperta si intende la superficie dell'unità locale delimitata orizzontalmente e verticalmente in modo permanente. Nel caso in cui la superficie coperta dell'unità locale si sviluppi su piani diversi, occorre considerare la somma delle superfici coperte di ciascun piano).

6.2 Superficie non coperta mq \_\_\_\_\_

(Indicare tutte le superfici non coperte utilizzate dall'unità locale per l'esercizio delle sue attività comprese le superfici pubbliche, purché autorizzate).

6.3 Superficie di vendita (esclusivamente per il commercio al minuto secondo la definizione riportata nella «Guida»).

mq \_\_\_\_\_

6.4 I locali utilizzati sono in proprietà? .....  SI 1  NO 2

**7 ADDETTI E ORE DI LAVORO - ANNO 1990 (\*)**

7.1 Indicare gli addetti che erano in forza presso l'unità locale alle date sotto indicate.

Date	Numero addetti		Totale
	Indipendenti	Dipendenti	
31-03-90			
30-06-90			
30-09-90			
31-12-90			

7.2 Indicare il numero delle ore di lavoro effettivamente prestate nel 1990 (il numero delle ore deve essere indicato in migliaia senza decimali).

Addetti	Numero ore di lavoro
Indipendenti	migliaia _____
Dipendenti	migliaia _____
TOTALE	migliaia _____

Al punto 7.1 indicare gli addetti in forza nell'unità locale alle date indicate, cioè alla fine dei trimestri dell'anno 1990, anche se alle relative date risultavano assenti per servizio, ferie, malattia, sospensione dal lavoro, cassa integrazione ecc.  
 Al punto 7.2 indicare il numero delle ore di lavoro, effettivamente prestate nel 1990, sia per gli indipendenti che per i dipendenti, quale somma delle ore ordinarie e di quelle straordinarie; non vanno comprese quelle relative a scioperi, aspettativa, cassa integrazione. Per i dipendenti i dati devono essere desunti dalle fonti disponibili (per es. dichiarazione delle retribuzioni corrisposte ai dipendenti Mod. 10 SM INAIL ecc.).  
 Per gli indipendenti è necessario quantificare le ore di lavoro che ciascun «indipendente» dedica giornalmente alla propria attività e moltiplicare detto valore per il numero delle giornate lavorate nel corso dell'anno.

(\*) Per le unità locali non esistenti al 1° gennaio 1990 o non aventi addetti in forza in ciascun mese dell'anno, barrare trasversalmente i quadri 7.1 e 7.2. Per quelle che, pur essendo state totalmente inattive per l'intero anno, hanno avuto addetti in forza (sia pure limitatamente a qualche mese), si devono indicare gli addetti al punto 7.1 e barrare trasversalmente il quadro 7.2. Per tutti gli altri casi compilare entrambi i quadri.

Riservato ISTAT	NOTIZIE DELL'ISTITUZIONE		NOTIZIE DELL'UNITÀ LOCALE A CARATTERE COMUNALE (Sez. I)	
	Provincia	□ □ □ □	Provincia	□ □ □ □
	Comune	□ □ □ □	Comune	□ □ □ □

**SEZIONE IV - UNITÀ LOCALE DELL'ISTITUZIONE.** Questa sezione deve essere compilata da ogni unità locale dell'istituzione sia operativa che amministrativo/gestionale. Se l'unità locale coincide con la sede dell'istituzione si deve compilare anche la Sezione II (Impresa o Istituzione) del presente questionario. 4

**1 TIPO DI UNITÀ LOCALE**

1.1. Unità locale operativa  1

si intende quella unità dove si attua la produzione di beni, o la prestazione di servizi, destinabili o non destinabili alla vendita, variamente denominata secondo le consuetudini ed il tipo di attività economica (stabilimento, negozio, ufficio, magazzino, scuola, ospedale, dogana, intendenza, ecc.)

1.2. Unità locale amministrativo/gestionale  2

si intende quella unità, purché fisicamente e funzionalmente distinta da altra unità locale operativa, costituita dalla sede dell'istituzione o dagli uffici direttivi, amministrativi e tecnici ove si attuano attività inerenti all'organizzazione, alla gestione finanziaria, alla consulenza legale e commerciale, alla formazione del personale, alla contabilità, all'elaborazione dati, ecc.

**2 CLASSIFICAZIONE DELL'UNITÀ LOCALE**  
(leggere attentamente la «Guida»)

2.1 Attività esclusiva o principale:

	Riservato ISTAT
	□ □ □ □ □

2.2 Altre attività:

	Riservato ISTAT
	□ □ □ □ □

**3 DIPENDENTI ALLA DATA DEL CENSIMENTO**

(Indicare tutto il personale occupato al 21 ottobre 1991 nell'unità locale anche se a tale data risulta assente per servizio, ferie, malattia, sospensione dal lavoro, ecc. Le qualifiche previste dai diversi contratti di lavoro, riguardanti i dipendenti delle istituzioni, vanno assimilate alle denominazioni usate nel presente prospetto, secondo l'apposita tabella della «Guida». Una stessa persona non può essere indicata in più categorie o in più unità locali).

	Maschi		Femmine		Totale	di cui a part-time
	1	2	3	4		
<b>DIPENDENTI</b>						
3.1 Dirigenti e assimilati ..... 04						
3.2 Direttivi e assimilati ..... 05						
3.3 Funzionari e assimilati .. 06						
3.4 Collaboratori e assimilati 07						
3.5 Assistenti e assimilati .... 08						
3.6 Operatori e assimilati .... 09						
3.7 Coadiutori e assimilati ... 10						
3.8 Addetti ai servizi ausiliari e assimilati ..... 11						
3.9 TOTALE DIPENDENTI ..... 12						
3.10 Di cui con «contratto formazione e lavoro» (Legge 863 del 19/12/84) ..... 13						
3.11 PERSONALE VOLONTARIO (indicare il personale volontario che presta attività anche se a tempo parziale presso l'unità locale) ..... 14						XXX

**4 MEZZI DI TRASPORTO SU STRADA IN DOTAZIONE ALL'UNITÀ LOCALE**

(Indicare i mezzi di trasporto sia in proprietà che in leasing; in tutti gli altri casi barrare trasversalmente il quadro)

	Numero
Motoveicoli (a) .....	1
Autovetture (b)	
a benzina .....	2
ad altro tipo di alimentazione .....	3
Autobus .....	4
Autocarri con portata utile fino a 1.900 kg. ....	5
Autocarri con portata utile oltre 1.900 kg .....	6
Motrici per semirimorchi (c) .....	7
Autoveicoli per uso speciale (d) .....	8
Rimorchi e semirimorchi (e) .....	9

(a) Compresi: motocicli, motocarozzelle, motoleggere, motoveicoli per uso speciale (escluse le biciclette a motore).  
 (b) Compresi: le autovetture per il trasporto promiscuo.  
 (c) Veicoli destinati al traino e non atti a portare carico utile proprio.  
 (d) Autoambulanza, autocisternati, autocarri per carni macellate, per immondizie, autospartineve, autopompe, autocarri, automezzi Radio TV, autobaloniere, ecc.  
 (e) Tutti i tipi di rimorchi compresi quelli per uso speciale.



**5 AMBIENTE** (ai punti 5.2 e 5.4 possono essere fornite più risposte)

**5.1 Esistono impianti di abbattimento delle emissioni atmosferiche?**

SI 1  NO 2

**5.2 In caso affermativo per quale inquinante:**

ossidi di zolfo .....  3  
 ossidi di azoto .....  4  
 polveri .....  5  
 altri .....  6  
(specificare)

**5.3 Sono utilizzati impianti di depurazione delle acque di scarico?**

SI 1  NO 2

**5.4 In caso affermativo indicare:**

*Impianto proprio:*

biologico .....  3  
 chimico/fisico .....  4  
 altro tipo .....  5  
(specificare)

*Impianto consortile:*

con pretrattamento .....  6  
 senza pretrattamento .....  7

**5.1** Per impianto di abbattimento delle emissioni atmosferiche si intende qualsiasi apparecchiatura, installazione o dispositivo atto alla riduzione delle emissioni all'esterno in atmosfera di sostanze inquinanti, prodotte dagli impianti di combustione, nei processi industriali ecc. I camini non sono considerati impianti di abbattimento.

**5.3** Per impianto di depurazione delle acque di scarico si intende una installazione adibita a trattamenti che permettano di eliminare totalmente o parzialmente dalle acque di scarico le sostanze inquinanti.

**5.4 Impianto di tipo biologico:** la depurazione è effettuata attraverso processo a fanghi attivi e/o filtri percolatori, biodischi, processo anaerobico.

**Impianto di tipo chimico-fisico:** la depurazione è effettuata attraverso processi di chiariflocculazione e/o assorbimento su carboni attivi, precipitazione di composti inquinanti (metalli pesanti o altri), processi termici (distillazione, incenerimento), sedimentazione.

**Impianto di altro tipo:** la depurazione è effettuata attraverso trattamenti non tradizionali (ultrafiltrazione, osmosi inversa, distillazione, ossidazione ad umido).

Il pretrattamento si ha quando le acque di scarico vengono inviate all'impianto consortile dopo il trattamento previsto dalla tabella C della legge 319 del 1976.

**6 ALTRE NOTIZIE**

**6.1 Superficie coperta mq**

(Indicare la superficie complessiva coperta dell'unità locale espressa in metri quadrati arrotondati all'unità). Per superficie complessiva coperta si intende la superficie dell'unità locale delimitata orizzontalmente e verticalmente in modo permanente. Nel caso in cui la superficie coperta dell'unità locale si sviluppi su piani diversi, occorre considerare la somma delle superfici coperte di ciascun piano.

**6.2 Superficie non coperta mq**

(Indicare tutte le superfici non coperte utilizzate dall'unità locale per l'esercizio delle sue attività comprese le superfici pubbliche, purché autorizzate).

**6.3 Il luogo dove opera l'unità locale è:** (barrare un solo codice)

in proprietà .....  1  
 in affitto da privati .....  2  
 in affitto da istituzioni .....  3  
 altro titolo .....  4

**6.4 Il luogo dove opera l'unità locale è:** (barrare un solo codice)

fabbricato del patrimonio archeologico monumentale (monumento, museo, teatro, chiesa, ecc.) .....  5  
 altro tipo di fabbricato o porzione di fabbricato .....  6  
 terreno attrezzato a sport, destinato a parco, giardino e altri usi .....  7

**6.5 L'unità locale si avvale di uno o più archivi di riferimento per la prestazione dei servizi?**

SI 1  NO 2

In caso affermativo specificare se trattasi di archivi costituiti per:

informatizzati Non informatizzati

obbligo di legge .....  3  5  
 operatività interna .....  4  6

**6.6 L'unità locale svolge la sua attività a diretto contatto con il pubblico?**

SI 1  NO 2

In caso affermativo specificare:

il numero di ore di apertura al pubblico per settimana:  
 in totale .....    
 nelle ore pomeridiane .....    
 il numero di eventuali appositi sportelli:  
 in totale .....    
 gestiti con l'ausilio di attrezzature informatiche .....

**6.7 Tra le seguenti tecnologie indicare quali vengono adottate o meno nell'unità locale** (barrare un solo quadratino per riga. In caso negativo barrare il quadratino «Non adottata»).

	Non Adottata	Adottata in via sperimentale	A regime
	1	2	3

Progettazione tramite calcolatore ..... 01     
 Sistemi automatici di controllo processo ..... 02     
 Sistemi automatici di movimentazione e immagazzinamento ..... 03     
 Sistemi di cartografia automatizzata ..... 04     
 Sistemi automatizzati per prenotazioni ..... 05     
 Analisi cliniche automatizzate ..... 06     
 Apparecchiature mediche speciali (TAC, ecografia, laser, ecc.) ..... 07     
 Certificazione automatizzata ..... 08     
 Sistemi automatizzati rilevazione presenze ..... 09     
 Sistemi trattamento parola ..... 10     
 Sistemi automatizzati gestione procedure amministrative e contabili ..... 11     
 Posta elettronica ..... 12     
 Sistemi di microfilmatura ..... 13     
 Sistemi di accesso a banche dati ..... 14

**6.8 Dotazione di attrezzature informatiche nell'unità locale** (in caso totalmente negativo barrare trasversalmente il quadro)

	Numero
Sistemi centrali di elaborazione ..... 1	<input type="text"/>
Mini elaboratori ..... 2	<input type="text"/>
Personal Computer ..... 3	<input type="text"/>
Computer portatili ..... 4	<input type="text"/>
Terminali ..... 5	<input type="text"/>

**6.9 Le attrezzature indicate al punto precedente sono utilizzate:**

esclusivamente per erogare servizi .....  1  
 esclusivamente per la gestione interna (bilancio, personale, ecc.) .....  2  
 per entrambe le finalità .....  3

ISTITUTO POLIGRAFICO E ZECCA DELLO STATO - 8





**istat**  
istituto nazionale di statistica

ISTAT CIS.2

# 7° CENSIMENTO GENERALE DELL'INDUSTRIA E DEI SERVIZI

21 ottobre 1991  
(Legge 9 gennaio 1991, n. 11)

## QUESTIONARIO PER IL COMMERCIO AMBULANTE (Commercio su aree pubbliche)

A		NUMERO DI CODICE
Comune		
Provincia		

B		SEZIONE DI CENSIMENTO
N°		
C		NUMERO D'ORDINE DEL QUESTIONARIO
		Provvisorio
		Definitivo

Per i quesiti seguiti da quadratino barrare così  la risposta che fa al caso; per gli altri quesiti scrivere in stampatello.

Il presente questionario deve essere compilato per ogni esercizio di commercio ambulante, sia a posteggio fisso che mobile, purché il titolare eserciti tale commercio come attività esclusiva o principale.

Non sono da comprendere gli esercizi il cui titolare: a) gestisce contemporaneamente un negozio o una azienda artigiana; b) vende direttamente la produzione propria in forma ambulante; c) esercita tale attività occasionalmente o in determinati periodi stagionali.

NON SONO CONSIDERATI VENDITORI AMBULANTI, E PERTANTO SONO TENUTI A COMPILARE IL MOD. ISTAT CIS. 1, COLORO CHE VENDONO NEI MERCATI ALL'INGROSSO, O IN CHIOSCHI, BARACCHE E SIMILI, FISSATI STABILMENTE AL SUOLO FUORI AREE ATTEZZATE.

### SEZIONE I - NOTIZIE GENERALI ATTIVITÀ ESCLUSIVA O PRINCIPALE (barrare un solo codice)

<p><b>1</b> A POSTEGGIO FISSO</p> <p>Alimentari e bevande <input type="checkbox"/> 526 21</p> <p>Tessuti <input type="checkbox"/> 526 22</p> <p>Abbigliamento <input type="checkbox"/> 526 23</p> <p>Calzature e pelletterie <input type="checkbox"/> 526 24</p> <p>Mobili e articoli diversi per uso domestico <input type="checkbox"/> 526 25</p> <p>Articoli di occasione <input type="checkbox"/> 526 26</p> <p>Altri prodotti n.a.c. <input type="checkbox"/> 526 27</p>	<p>A POSTEGGIO MOBILE</p> <p>Alimentari e bevande <input type="checkbox"/> 526 33</p> <p>Tessuti e articoli di abbigliamento <input type="checkbox"/> 526 34</p> <p>Altro commercio ambulante <input type="checkbox"/> 526 35</p>
---	---

**2** INDICARE SE L'ESERCIZIO DEL COMMERCIO AMBULANTE VIENE SVOLTO NEL TERRITORIO  
di un solo Comune 1  di più Comuni 2

### A — NOTIZIE SUL TITOLARE (Scrivere preferibilmente in stampatello)

Cognome e nome

Indirizzo  N.   
(Via, piazza, viale, largo, località, ecc.)

Comune di residenza            
C.A.P. PROV.

DATA  FIRMA DEL RILEVATORE

### B — TAGLIANDO DA CONSEGNARSI AL CENSITO

COMUNE E DATA DELLA COMPILAZIONE DEL QUESTIONARIO

Comune

Data

N.B. Il presente tagliando serve a comprovare l'effettuata compilazione del questionario e deve, pertanto, essere conservato fino al 31 gennaio 1992.

SEZIONE II - ADDETTI E MEZZI DI TRASPORTO

**3** ADDETTI

Indicare il personale addetto all'esercizio alla data del 21 ottobre 1991

3.1 Titolare . . . . .	1
3.2 Familiari coadiuvanti . . . . .	2
3.3 Apprendisti . . . . .	3
3.4 Altro personale . . . . .	4
<b>Totale . . . . .</b>	<b>5</b>

Maschi		Femmine	Totale
1	2		

**4** MEZZI DI TRASPORTO

Indicare i mezzi di trasporto in dotazione all'esercizio alla data del 21 ottobre 1991

4.1 Motoveicoli (1) . . . . .	1
4.2 Autovetture (2) . . . . .	2
4.3 Autocarri . . . . .	3
con portata utile oltre 1.900 Kg. . . . .	4
con portata utile fino a 1.900 Kg. . . . .	5
4.4 Autonegozi (automarket) . . . . .	6
4.5 Altri mezzi di trasporto . . . . .	7

Numero

(1) Compresi motocicli, motocarrozette, motoleggere, motoveicoli per uso speciale (escluse le biciclette a motore).  
 (2) Comprese le autovetture per il trasporto promiscuo.

**SEGRETO STATISTICO E OBBLIGO DI RISPOSTA**


Ai sensi dell'art. 9 della legge 9 gennaio 1991, n. 11, sulle notizie raccolte in occasione del censimento si applicano le disposizioni sul segreto di ufficio e sulla tutela del segreto statistico di cui agli artt. 8 e 9 del Decreto Legislativo 6 settembre 1989, n. 322.

I dati raccolti con il presente questionario non potranno essere diffusi se non in forma aggregata, in modo che non se ne possa trarre alcun riferimento individuale.

Ai sensi dell'art. 10 della legge sopracitata, è fatto obbligo alle persone fisiche ed ai legali rappresentanti delle persone giuridiche, delle amministrazioni, enti e organismi oggetto del censimento di rispondere con precisione ed esattezza alle domande contenute nel questionario.

Coloro che non forniscano le notizie richieste, ovvero le forniscano scientemente errate o incomplete, sono soggetti alle sanzioni amministrative pecuniarie previste dall'art. 11 del Decreto Legislativo 6 settembre 1989, n. 322 (da lire quattrocentomila a lire quattro milioni, per violazioni da parte di persone fisiche, da lire un milione a lire dieci milioni, per violazioni da parte di enti e società) che verranno applicate con il procedimento ivi previsto.





I dati del Censimento del 1991 pubblicati nei fascicoli provinciali, regionali e nel fascicolo Italia consentono di approfondire la conoscenza delle caratteristiche strutturali dell'apparato produttivo del paese.

Sono descritti aspetti settoriali, dimensionali, relativi all'operatività e alla localizzazione territoriale di imprese, istituzioni e unità locali.

Informazioni dettagliate sono disponibili anche su floppy-disk.

