

ISTITUTO CENTRALE DI STATISTICA DEL REGNO D'ITALIA

---

VII CENSIMENTO GENERALE  
DELLA POPOLAZIONE

21 APRILE 1931-IX

VOLUME VI

---

INDAGINE SULLA FECONDITÀ DELLA DONNA



ROMA  
TIPOGRAFIA L. FAILLI  
1936 - ANNO XIV



A S. E.  
il Cavaliere **BENITO MUSSOLINI**  
Capo del Governo, Primo Ministro

*Eccellenza,*

*ho l'onore di presentare all'Eccellenza Vostra il VI Volume sui risultati del VII Censimento generale della popolazione del Regno, che contiene i dati sulla fecondità della donna. Con questo volume è completata la serie delle pubblicazioni concernenti la prima grande indagine demografica dell'Era Fascista.*

*In ottemperanza alle vigenti disposizioni intorno alle restrizioni della stampa delle pubblicazioni, l'Istituto si limita per ora a pubblicare i risultati più importanti della indagine sulla fecondità della donna, e cioè la classificazione delle donne coniugate secondo la loro età alla data del Censimento ed il numero dei figli avuti ; secondo il numero dei figli avuti e la condizione sociale del marito ; e, infine, secondo il numero dei figli avuti e dei figli premorti in rapporto al numero dei figli sopravvivenenti alla data del Censimento.*

Roma, 30 giugno 1936, XIV.

IL PRESIDENTE  
FRANCO SAVORGNAN

NOTA. — Del presente volume erano già in parte tirate le tavole statistiche allorchè vennero emanate le note disposizioni sull'economia della carta.

The first part of the report deals with the general situation in the country. It is noted that the economy is still in a state of depression, and that the government is facing a serious financial crisis. The report then goes on to discuss the various measures that have been taken by the government to deal with the situation. These include the introduction of a new currency, the imposition of price controls, and the nationalization of key industries.

The second part of the report deals with the political situation. It is noted that the government is facing a serious challenge from the opposition, and that there is a widespread feeling of dissatisfaction with the current administration. The report then goes on to discuss the various political parties and their policies, and the results of the recent elections.

The third part of the report deals with the social situation. It is noted that there is a widespread feeling of hopelessness and despair among the people, and that there is a high level of unemployment and poverty. The report then goes on to discuss the various social problems that are facing the country, and the measures that have been taken to deal with them.

The fourth part of the report deals with the international situation. It is noted that the country is facing a serious international crisis, and that there is a widespread feeling of isolation and abandonment. The report then goes on to discuss the various international organizations and their policies, and the results of the recent international conferences.

# INDICE

## PARTE I.

CRITERI DI RACCOLTA E DI ELABORAZIONE E GRADO DI ATTENDIBILITÀ DEI DATI FONDAMENTALI RELATIVI ALL'INDAGINE SULLA FECONDITÀ DELLA DONNA.

	Pag.
1. - Scopo dell'indagine, formulazione ed interpretazione dei quesiti intorno alla fecondità . . . . .	*9
2. - Controllo dei dati raccolti intorno alla fecondità della donna . . . . .	*10
3. - Grado di esattezza delle denunce dell'età delle coniugate . . . . .	*10
4. - Grado di esattezza delle denunce del numero dei figli avuti e dei figli viventi alla data del Censimento . . . . .	*12
5. - Dichiarazioni delle professioni, criteri di classificazione delle professioni per la determinazione degli strati sociali ai quali appartengono le coniugate . . . . .	*15

## PARTE II

PRINCIPALI RISULTATI DELL'INDAGINE SULLA FECONDITÀ DELLA DONNA.


1. - Premessa . . . . .	*17
2. - La fecondità delle donne secondo l'età al Censimento e secondo il numero dei figli avuti, nel Regno e nelle diverse Circoscrizioni . . . . .	*17
3. - Coniugate senza prole nel Regno e nelle singole Circoscrizioni . . . . .	*29
4. - Superfici di fecondità della donna, per il Regno . . . . .	*31
5. - Fecondità differenziale della donna in relazione allo strato o condizione sociale del marito . . . . .	*34
6. - Prole sopravvivate nelle donne coniugate, vedove, separate e divorziate . . . . .	*37

## TAVOLE

AVVERTENZE . . . . .	2
TAV. I. - Coniugate in complesso; coniugate una volta; coniugate più volte; vedove, separate e divorziate secondo l'età alla data del Censimento e il numero dei figli avuti . . . . .	4
TAV. II. - Coniugate una volta e conviventi col marito secondo il numero dei figli avuti e la condizione sociale del coniuge . . . . .	62
TAV. III. - Coniugate, vedove, separate e divorziate secondo il numero dei figli avuti e quello dei figli sopravvivalenti alla data del Censimento . . . . .	64
TAV. IV. - Coniugate, vedove, separate e divorziate secondo il numero dei figli premorti e quello dei figli sopravvivalenti alla data del Censimento . . . . .	66

## ELENCO DEI GRAFICI

1. - Distribuzione delle coniugate, vedove, separate e divorziate, in complesso, qualsiasi l'età alla data del Censimento, secondo il numero dei figli avuti . . . . .	*27
2. - Distribuzione delle coniugate, vedove, separate e divorziate, in complesso, di 45-60 anni di età alla data del Censimento, secondo il numero dei figli avuti . . . . .	*28
3. - Distribuzione delle coniugate, vedove, separate e divorziate, in complesso, secondo classi di età, alla data del Censimento e secondo il numero dei figli avuti . . . . .	*29
4. - Rapporti percentuali delle coniugate, vedove, ecc. senza prole, al complesso delle coniugate, vedove, ecc. secondo l'età alla data del Censimento. . . . .	*31
5. - Superficie di fecondità delle coniugate, vedove, separate e divorziate, in complesso, secondo l'età alla data del Censimento ed il numero dei figli avuti. Regno . . . . .	*33
6. - Superficie di fecondità delle coniugate, vedove, separate e divorziate, in complesso, secondo l'età alla data del Censimento ed il numero dei figli avuti. Regno . . . . .	*34
7. - Distribuzione percentuale delle donne coniugate una volta e conviventi col marito alla data del Censimento, secondo il numero dei figli avuti e la condizione sociale del coniuge . . . . .	*37



## PARTE I

# CRITERI DI RACCOLTA E DI ELABORAZIONE E GRADO DI ATTENDIBILITÀ DEI DATI FONDAMENTALI RELATIVI ALL'INDAGINE SULLA FECONDITÀ DELLA DONNA

### 1. — Scopo dell'indagine, formulazione ed interpretazione dei quesiti intorno alla fecondità. —

È noto che, dall'inizio del secolo, e particolarmente in questi ultimi anni, la diminuzione della natalità italiana è andata accentuandosi. Questo fenomeno ha da tempo attirato l'attenzione tanto degli scienziati che degli uomini politici, in vista delle conseguenze che esso potrà avere per il futuro sviluppo demografico del nostro Paese.

Allo scopo di fornire agli studiosi un ricco materiale di osservazione, il Censimento generale della popolazione eseguito il 21 aprile 1931 ha compreso, tra le altre domande, anche quelle intorno alla fecondità delle donne italiane, escludendo dalla rilevazione le nubili sia per evidenti ragioni di opportunità sia perchè l'apporto che le nubili danno alla natalità è molto esiguo: nel nostro Paese il numero dei nati illegittimi, provenienti per la massima parte da madri nubili, si aggira intorno al 5 % del totale dei nati.

Volendo ottenere dati attendibili e di vasta portata, il miglior criterio è sembrato, perciò, quello di limitare lo studio alla fecondità delle coniugate, vedove, separate e divorziate censite nel Regno il 21 aprile 1931, escludendo, dunque, dall'indagine le nubili che avevano avuto figli.

La fecondità delle coniugate, vedove, ecc. è stata studiata anzitutto da un punto di vista fisiologico-demografico, nel senso che si sono considerati tutti i figli avuti, cioè i nati vivi ed i nati morti; successivamente, da un punto di vista, che si potrebbe dire politico-demografico, per il quale si sono considerati esclusivamente i figli viventi alla data del Censimento.

Pertanto, per conoscere la fecondità di ciascuna donna che, alla data del Censimento, era maritata o vedova o separata legalmente o divorziata, fu richiesto:

1) il numero complessivo dei figli avuti, compresi i nati fuori del matrimonio;

2) il numero dei figli viventi alla data del Censimento;

3) l'età della donna al matrimonio (e si intese l'età al primo matrimonio nel caso di donna coniugata più volte);

4) se aveva contratto più di un matrimonio.

È evidente che i dati relativi alla fecondità, risultanti dallo spoglio, dal raggruppamento e dalle elaborazioni delle risposte ai suddetti quesiti (1), già

(1) Più esattamente, per l'indagine sulla fecondità della donna, gli appositi quesiti proposti nel foglio di famiglia (mod. 4) erano così formulati:

« La donna maritata, divorziata o vedova indichi:  
l'età in anni compiuti al matrimonio (o al primo matrimonio per le donne coniugate più volte) (col. 18);  
se ha contratto più di un matrimonio (sì, no) (col. 19);  
il numero complessivo dei figli avuti (nati vivi e partoriti morti, esclusi solo gli aborti) (col. 20);  
quanti dei figli di cui alla colonna precedente sono attualmente viventi (col. 21) ».

Giova richiamare talune istruzioni diramate agli Ufficiali di censimento per precisare la portata dei quesiti menzionati o dirimere dubbi che, nell'interpretazione di essi, in casi particolari potevano sorgere.

In quanto al quesito della col. 20, fu espressamente precisato che nel numero complessivo dei figli si dovevano comprendere anche quelli che la donna avesse eventualmente avuto prima del matrimonio, o, se vedova, dopo la morte del marito, oppure, per le riconiugate, prima del nuovo matrimonio, e che si dovevano contare tanto i figli legittimi, quanto gli illegittimi (fossero essi stati o meno riconosciuti). Gli Ufficiali di censimento furono invitati a tenere presenti queste istruzioni per il caso che ne fossero richiesti dalle famiglie o che gli eventuali figli illegittimi risultassero già indicati nel foglio, e ad avere ogni riguardo nel rivolgere domande di indole delicata per non urtare la suscettibilità degli interrogati, specialmente se le domande erano fatte alla presenza di altre persone.

In relazione al quesito della col. 21, che richiedeva il numero dei figli viventi al momento del Censimento, gli Ufficiali di censimento ebbero istruzione di far comprendere, in questo numero, tanto i figli legittimi o legittimati, quanto quelli non riconosciuti o non legittimati, viventi alla data del Censimento, sia che essi convivessero con la famiglia o ne fossero assenti anche stabilmente.

È opportuno menzionare anche le risposte, integrative delle istruzioni diramate dall'Istituto Centrale di Statistica, che vennero date per la corretta risoluzione di alcuni casi pratici, non previsti esplicitamente da dette istruzioni, relativi ai quesiti intorno alla fecondità. Tanto per ricordare due dei casi più frequentemente sottoposti dai Comuni del Regno all'Istituto Centrale di Statistica, notasi che: al quesito « dovevano dare le notizie sulla fecondità le donne

di per se stessi forniscono indicazioni di grande interesse. Ma risultati ancor più interessanti possono ricavarsi quando tali risposte vengano combinate con le altre del foglio stesso di famiglia, e cioè età, dimora abituale della donna, professione o condizione sociale del marito, così che sia possibile ricercare il modo con cui varia la fecondità a seconda dell'età della donna alla data del Censimento, delle diverse parti del territorio del Regno in cui la donna dimora, dello stato sociale a cui essa appartiene, considerando come tale quello del marito, e come varia il numero dei figli sopravvissuti (sul totale dei figli nati) col variare di tutte o di talune delle accennate condizioni.

**2. — Controllo dei dati raccolti intorno alla fecondità della donna.** — Anche nei riguardi dell'indagine sulla fecondità eseguita per la prima volta in Italia in occasione del VII Censimento, l'opera di prevenzione e di controllo svolta dall'Istituto fu molto accurata. Come esempio dell'efficacia dei mezzi posti in uso per il controllo dei dati raccolti intorno alla fecondità della donna maritata, si ricorderà che nel solo Comune di Catania — dove furono completamente rinnovate le operazioni censuarie — furono

nubili che avevano presso di sé prole riconosciuta? » fu risposto che: l'indagine sulla « fecondità » era limitata alle donne maritate, separate, divorziate o vedove — per le nubili, quindi, anche se avevano con sé prole riconosciuta o no, nessuna indicazione si doveva segnare nelle colonne 18, 19, 20, 21 del foglio mod. 4 —; e ad un quesito intorno ai « figli avuti prima del matrimonio » fu risposto che: « nel caso che una donna avesse avuto figli da nubile e poi si fosse maritata, i figli avuti fuori del matrimonio, anche se non erano stati riconosciuti dalla madre né legittimati per susseguente matrimonio, dovevano essere compresi nel numero complessivo dei figli da indicare nella col. 20 del foglio mod. 4 ».

Quest'ultimo punto chiaramente fa intravedere la delicatezza della indagine sulla fecondità, per l'interesse che la censita poteva avere ad occultare la verità nelle risposte ai quesiti che le vennero rivolti, così che non può, ovviamente, escludersi che errori, omissioni o reticenze di denuncia nelle risposte ai quesiti delle colonne 20 e 21 si siano verificati.

È un inconveniente, questo, delle volute alterazioni della verità, che è stato riconosciuto e considerato in altri Paesi ove si sono compiute ricerche sulla fecondità, in un certo senso analoghe alla nostra indagine. È davvero significativo un chiarimento fatto pervenire al Presidente dell'Istituto, in data 7 giugno 1935, da E. T. Mc PHEE, statistico federale dell'Ufficio del Censimento e di Statistica dell'Australia, intorno alla portata di una tavola fondamentale per l'indagine sulla fecondità della donna in Australia, Censimento 1911, pubblicata nell'Appendice A al I Vol. del « *Census Report 1911* » (pagg. 322 e 325) — appendice dovuta al KNIBBS —: «.. Credo di dovere avvertire che la tavola CXIV alle pagg. 322 e 325 si riferisce al numero dei figli (vivi e morti) nati dal matrimonio esistente e, eventualmente, dal matrimonio precedente. Le cifre indicano soltanto il totale dei nati vivi provenienti da tutti i matrimoni e non comprendono i nati morti o gli illegittimi. Vi è dubbio circa la questione se i figli nati fuori del matrimonio, ma legittimati per susseguente matrimonio dei genitori siano per le rilevazioni del Censimento dichiarati dai loro genitori come provenienti dal matrimonio ».

Quest'ultimo dubbio sussiste pure per i risultati del Censimento spagnolo 1920, poché all'Ufficiale di censimento era stato esplicitamente prescritto di curare che non venissero registrati altri dati se non quelli riferentisi ai figli nati dal matrimonio esistente e da quelli precedenti.

scoperte 12.827 alterazioni nelle notizie riguardanti appunto il detto carattere.

Nei lavori di selezione dei dati sulla fecondità della donna, furono separate in apposito gruppo, le cartoline delle donne coniugate, vedove, separate e divorziate. Ma già nella revisione delle risposte le omissioni e gli errori relativi alla data di nascita, allo stato civile delle donne ed alla professione del marito delle coniugate, vedove, separate e divorziate erano stati corretti, naturalmente entro i limiti nei quali l'accertamento e la correzione degli errori erano possibili al centro.

Per non ritardare notevolmente la pubblicazione dei risultati dell'indagine furono senz'altro eliminati i casi assolutamente assurdi, cioè quelli in cui l'età della donna alla data del Censimento appariva incompatibile col numero dei figli avuti, i casi di donne con l'età al matrimonio ignota e quelli di donne con numero di figli ignoto. I dati pubblicati nella Relazione generale fanno ascendere a 7.891.581 il numero delle donne censite coniugate nel Regno ed a 1.969.358 il numero delle vedove, separate e divorziate; in complesso a 9.860.939 il numero delle coniugate, vedove, ecc. Nell'indagine sulla fecondità hanno potuto essere classificate 7.728.724 coniugate e 1.877.918 vedove, separate e divorziate; in complesso 9.606.642 donne. Sono dunque stati scartati, per i motivi menzionati, i dati relativi a 162.857 coniugate, a 91.440 vedove, separate, divorziate: 254.297 coniugate, ecc. in complesso, cioè rispettivamente 2,06; 4,64 e 2,58 per cento.

Operate le dette eliminazioni, si sono fatti controlli sui dati ritenuti attendibili: ad es. i dati sulle donne coniugate una volta, conviventi col marito, distinte per età al Censimento, per età al matrimonio, per durata del matrimonio e per età del marito al matrimonio sono stati confrontati coi dati comuni a più tavole (tavole collegate); questo confronto non ha rilevato che pochi errori dovuti a trascrizioni di cifre in una colonna piuttosto che in un'altra.

Quando trattavasi di classificare notizie non collegate fra loro, per evitare gravi errori, fu predisposto il controllo a macchina delle cartoline. Questo controllo riuscì a porre in luce alcuni errori a proposito della condizione sociale del marito, soprattutto nell'Italia Meridionale.

**3. — Grado di esattezza delle denunce dell'età delle coniugate.** — Dalle classificazioni delle donne che, alla data del Censimento, erano coniugate, vedove, separate, divorziate, sono state escluse quelle per le quali o l'età al censimento o l'età al matrimonio od ambedue le età erano ignote oppure incompatibili fra loro od incompatibili con l'età del marito; circostanze le quali dimostravano l'esistenza di



qualche omissione od errore di denuncia all'atto del Censimento.

Gli errori di denuncia di età non sono mancati; essi sono dovuti a cause di ordine diverso, particolarmente ad errata interpretazione del quesito ed alla nota simpatia per le età rotonde.

Si ha motivo di ritenere che non poche donne — male interpretando il quesito relativo all'età, in anni compiuti, al matrimonio — abbiano denunciato gli *anni di durata del matrimonio*, anziché gli anni di età all'atto del matrimonio.

L'Istituto, in sede di revisione, ha provveduto, come si è già detto, a rettificare siffatti errori di denuncia nei casi di assoluta incompatibilità fra l'età delle donne al matrimonio ed il numero dei figli avuti dalle medesime; ma non ha potuto compiutamente identificarli ed eliminarli. Appare, quindi, piuttosto inverosimile che fra le « Coniugate in complesso; coniugate una volta; coniugate più volte; vedove, separate e divorziate, secondo l'età alla data del Censimento e il numero dei figli avuti », di cui alla Tav. I, quelle in età giovanile avessero, alla data considerata, un numero di figli molto elevato.

Non è il caso di ripetere tutte le considerazioni generali che, intorno al grado di esattezza della denuncia delle età da parte dei censiti, di qualsiasi stato civile, sono state esposte nella Relazione generale del Censimento 1931.

Ma conviene accennare a talune di quelle considerazioni, per quanto può avere riflesso sull'apprezzamento del grado di esattezza delle denunce delle età da parte delle donne coniugate, vedove, separate e divorziate.

Nella Relazione generale (1) si dichiarava apparire fondata la presunzione che la classificazione per età risultante dal Censimento 1931, in conseguenza delle denunce fatte dai censiti, fosse, per quanto si riferiva alla veridicità di tali denunce, più regolare di quanto si era verificato nei nostri precedenti censimenti. L'irregolarità più frequentemente osservata in passato consisteva nell'attrazione delle cosiddette età rotonde — cioè delle età terminanti con le cifre zero o 5 — più forte per le età terminanti con zero che per quelle terminanti con 5, il che produceva, nelle classi quinquennali di censiti, alternative di addensamenti e rarefazioni. Ora, un indice di regolarità, già sperimentato per i Censimenti 1881, 1901, 1911, 1921 (2) nell'intervallo tra 25 ed 80 anni, indice che dovrebbe acquistare il valore 1 se gli accennati addensamenti e rarefazioni non si verificassero, ha assunto per le

femmine, in relazione agli ultimi cinque Censimenti (1881, 1901, 1911, 1921, 1931), rispettivamente i valori 1,38; 1,06; 1,06; 1,04; 1,01. Il valore dell'indice assai prossimo all'unità fa ritenere che, dal punto di vista pratico, la distribuzione in classi quinquennali per le età centrali, data dal Censimento 1931, sia, sotto l'aspetto accennato, sufficientemente corretta; ma il calcolo di un siffatto indice di regolarità non giova al fine di eseguire una correzione quantitativa della distribuzione per età.

Nel caso particolare della distribuzione delle coniugate una volta, delle coniugate più volte, delle vedove, separate e divorziate e del complesso delle medesime secondo l'età alla data del Censimento, conviene soggiungere che, pur dovendosi ritenere, *a priori*, valide molte delle considerazioni sin qui fatte per le distribuzioni delle femmine, di qualsiasi stato civile, secondo classi quinquennali di età, il calcolo del detto indice di regolarità riuscirebbe scarsamente significativo a cagione dell'esiguo numero di classi quinquennali del quale possiamo disporre: difatti si hanno sette classi delle quali la prima non utilizzabile per lo scarso numero delle osservazioni.

Nel caso delle nostre distribuzioni, la constatazione delle denunce preferenziali per certe età (età pari, età terminanti con 0, età con 5, età con 8, ecc.) riesce assai più facile, assumendo le distribuzioni delle censite per classi annuali ed accogliendo un criterio solitamente impiegato — certamente meno decisivo di quello sul quale si fonda il calcolo dell'indice di regolarità menzionato — che consiste nell'osservare, sul diagramma rappresentativo della distribuzione per età, se una classe superi la precedente (e la successiva), considerando come indizio di addensamento in una certa età il solo fatto che la corrispondente classe di censiti superi quella precedente (e la successiva) (1).

(1) Cfr. « Annali di Statistica », Serie VI, Vol. XVII cit., pag. 77 e segg.; il *Fourteenth Census of the United States* del 1920, Vol. II, pag. 145, al paragrafo *Distribution by single years of age*; il *Census of England and Wales 1921, General Report*, al paragrafo *Mis-statements of age*, pag. 72.

L'esperienza della Svizzera 1888, degli Stati Uniti 1920, dell'Inghilterra e Galles 1911 e 1921, dell'Australia 1911 — per ricordare soltanto talune occasioni nelle quali gli errori di denuncia di età sono stati rilevati — ci istruisce che i gruppi di censiti per le classi di età sono profondamente alterati da errori siffatti, specie nelle età rotonde (terminanti con 0 ed anche con 5), dovuti all'ignoranza, da parte dei censiti, della propria età ed a ragioni matrimoniali, economiche, di orgoglio personale, ecc. Per l'Australia, KNIBBS (in *The Mathematical Theory of Population, of its Character and Fluctuations and of the Factors which influence them*, Melbourne 1917, pag. 110 e segg.) accertò una spiccata tendenza delle dichiarazioni di età a concentrarsi alle cifre terminanti con 0; una minore, ma persistente tendenza, all'addensamento alle età terminanti con 5, 6 e 8; una spiccata tendenza a sfuggire le età terminanti con 1, 3, 7 e 9; una soddisfacente precisione nel denunciare le età terminanti con 2 e 4.

(1) Parte prima, pag. \*47.

(2) Cfr.: L. GALVANI, *Alcune osservazioni sul VI Censimento generale della popolazione italiana* (1° Dicembre 1921), in « Annali di Statistica », Serie VI, Vol. XVII, pagg. 78-83.

Come è stato praticato altra volta (1), si istituisce il paragone fra classi annuali di censiti quali effettivamente si presentano: se la riduzione di una classe  $i$  rispetto alla precedente  $i-1$  sia minore della riduzione di questa rispetto alla sua precedente, questa inversione darà un buon fondamento alla presunzione che la classe  $i$  sia ingrossata a scapito della classe  $i-1$ .

Per quanto particolarmente riguarda le nostre distribuzioni per età delle coniugate, vedove, separate e divorziate (Tav. 1), va notata la circostanza che le classi corrispondenti alle età di 30, 35 e 40 anni, che sono fra quelle appunto nelle quali si verificava di solito il fenomeno dell'addensamento a scapito delle classi prossime, si presentano, nel Censimento 1931, più scarse delle rispettive limitrofe classi 31, 36, 41 anni di età, sia nel Regno che nelle singole Ripartizioni geografiche — sola eccezione la classe 35 anni rispetto alla classe 36 anni nell'Italia Meridionale e Insulare — come è stato notato nella Relazione generale testè citata. Il che ha indotto a dubitare, in vista della formulazione del quesito relativo alla età — quesito che esigeva dal censito la dichiarazione del giorno, del mese e dell'anno di nascita —, che un fatto analogo all'arrotondamento delle denunce delle età, che si ha quando il quesito esige dal censito la dichiarazione degli anni di età, possa essersi verificato per l'anno di nascita, dato che le classi di 31, 36 e 41 anni corrispondono appunto ad anni di nascita rappresentati rispettivamente dalle cifre rotonde (1900, 1895, 1890) terminanti con zero o con 5.

**4. — Grado di esattezza delle denunce del numero dei figli avuti e dei figli viventi alla data del Censimento.** — Le considerazioni testè svolte intorno alla simpatia per i numeri rotondi, pari, ecc. nella denuncia dell'età da parte delle censite, indipendentemente dalla formulazione del relativo quesito, hanno fatto sorgere il dubbio che le coniugate, vedove, separate e divorziate — di cui, nel Censimento 1931, si è indagata la fecondità, come appare dalle Tavv. I-IV — abbiano manifestato un'analogha simpatia nel dichiarare:

a) il numero dei figli avuti nel corso della vita matrimoniale ed anteriormente e successivamente ad esso (secondo le particolari istruzioni censuarie);

b) il numero dei figli viventi alla data del Censimento, e

c) indirettamente, in dipendenza delle denunce, di cui in a) ed in b), il numero dei figli premorti a

quest'ultima data, numero che è stato, poi, calcolato dall'Istituto. L'esistenza di una spiccata attrazione per le cifre rotonde, pari, ecc. può essere posta in luce per mezzo di un metodo molto semplice già applicato dal Mortara (1) e dal Lenti (2) per ricercare se una qualche attrazione non si senta per le cifre rotonde, ecc. all'atto della denuncia dell'ordine di generazione dei nati nella scheda di nascita. Tale metodo consiste nel comparare, mediante rapporti, il numero delle donne che hanno dichiarato di aver avuto due figli con il numero delle donne che hanno dichiarato di averne avuto uno; il numero delle donne che hanno dichiarato di averne avuti tre con quello delle donne che hanno dichiarato di averne avuti due, e via dicendo. Analoga comparazione, mediante rapporti, è stata fatta per le donne secondo il numero dei figli sopravvivenenti alla data del Censimento nonchè, per completare il quadro degli elementi dei quali si è potuto disporre — sia pure per effetto di apposite operazioni di spoglio e di classificazione da parte dell'Istituto — per le donne secondo il numero dei figli premorti (dati ricavati, come si è detto, dall'Istituto, in base al numero dei figli avuti, ed al numero dei figli viventi alla data del Censimento, denunciati dalle censite). È ovvio che, se vi sono addensamenti di figli in corrispondenza a numeri d'ordine particolare, ciò deve apparire dal calcolo, per la circostanza che detti addensamenti, di certe schiere di figli, depauperano quelle limitrofe e fanno risaltare l'errore con l'assottigliamento del numeratore e l'ingrossamento del denominatore dei rapporti, e viceversa. Il Prospetto 1 contiene i risultati di calcoli fatti in base ai dati delle Tavv. III - IV. L'ispezione dei rapporti percentuali — contenuti nel suddetto prospetto — tra il numero delle donne con  $i$  figli avuti e quello delle donne con  $i-1$  figli avuti, tra il numero delle donne con  $i$  figli sopravvivenenti e quello con  $i-1$  figli sopravvivenenti, tra il numero delle donne con  $i$  figli premorti e quello delle donne con  $i-1$  figli premorti alla data del Censimento 1931, nel Regno, nelle Ripartizioni geografiche e nel Complesso dei Comuni con 100.000 e più abitanti, consente di affermare che — analogamente a quanto si è, in generale, accertato nella dichiarazione dell'ordine di generazione delle nascite legittime avvenute nel Regno negli anni 1932-1933 (vedi Prospetto 2) — sussiste, nella dichiarazione del numero dei figli avuti, dei figli sopravvivenenti (e, indirettamente, in conseguenza di ciò, dei figli premorti) all'atto del Censimento, la

(1) Cfr.: L. GALVANI, *Alcune osservazioni, ecc.*, già citate, ed anche la *Relazione generale*, Vol. IV, Parte I, cit., pag. 47, a proposito delle classi corrispondenti alle età di 40, 45, 50 e 60 anni per le distribuzioni della popolazione secondo l'età, qualsiasi lo stato civile.

(1) Cfr.: G. MORTARA, *Tavola di fecondità dei matrimoni per l'Italia (1930)*, in «Giornale degli Economisti e Rivista di Statistica», marzo 1934, pag. 179 e segg.

(2) Cfr.: L. LENTI, *La fecondità legittima della donna italiana secondo l'età e l'ordine di generazione*, in «Giornale degli Economisti e Rivista di Statistica», ottobre 1935.

Prosp. I. — RAPPORTI PERCENTUALI TRA IL NUMERO DELLE DONNE CON *i* FIGLI AVUTI E QUELLO DELLE DONNE CON *i* — I FIGLI AVUTI (colonne 2 — 7); TRA IL NUMERO DELLE DONNE CON *i* FIGLI SOPRAVVIVENTI E QUELLO DELLE DONNE CON *i* — I FIGLI SOPRAVVIVENTI (colonne 8 — 13); TRA IL NUMERO DELLE DONNE CON *i* FIGLI PREMORTI E QUELLO DELLE DONNE CON *i* — I FIGLI PREMORTI (colonne 14 — 19); ALLA DATA DEL CENSIMENTO 1931. REGNO, RIPARTIZIONI GEOGRAFICHE, COMPLESSO DEI COMUNI CON 100.000 E PIÙ ABITANTI.

NUMERO <i>i</i> DEI FIGLI AVUTI, O DEI FIGLI SOPRAVVIVENTI, O DEI FIGLI PREMORTI	PERCENTUALI DELLE DONNE CONIUGATE, VEDOVE, SEPARATE E DIVORZiate																	
	PER I FIGLI AVUTI						PER I FIGLI SOPRAVVIVENTI						PER I FIGLI PREMORTI					
	ITALIA					Com- plesso Comuni con 100.000 e più abitanti	ITALIA					Com- plesso Comuni con 100.000 e più abitanti	ITALIA					Com- plesso Comuni con 100.000 e più abitanti
	REGNO	Setten- trionale	Centrale	Meridio- nale	Insulare		REGNO	Setten- trionale	Centrale	Meridio- nale	Insulare		REGNO	Setten- trionale	Centrale	Meridio- nale	Insulare	
1	2	3	4	5	6	7	8	9	10	11	12	13	14	15	16	17	18	19
1	—	—	—	—	—	—	—	—	—	—	—	—	—	—	—	—	—	—
2	109,36	105,51	113,62	112,41	117,32	95,50	108,05	102,42	110,76	115,57	117,17	90,88	59,42	56,32	54,40	65,94	66,68	52,42
3	87,31	81,55	85,14	100,84	97,87	74,26	80,07	75,16	77,73	88,15	90,73	66,49	59,50	58,28	54,71	62,62	63,58	56,22
4	85,96	80,32	81,40	98,51	95,72	73,93	75,73	72,18	71,06	83,87	80,68	64,97	62,09	60,32	57,53	65,32	66,33	60,30
5	83,30	80,16	79,62	90,28	87,09	75,04	69,60	69,12	65,66	72,40	70,96	63,37	60,70	59,05	56,38	63,40	64,29	60,19
6	83,23	81,23	79,06	87,30	87,89	76,52	65,78	66,97	61,82	66,16	66,07	61,33	60,91	59,27	55,17	63,85	64,41	60,59
7	83,91	82,58	80,16	86,82	87,08	78,95	60,56	62,67	57 —	60,29	58,26	57,22	59,37	57,14	54,56	62,73	61,80	59,41
8	82,87	81,66	76,41	85,97	87,90	80,11	54,74	57,58	51,18	53,64	50,96	51,51	60,15	58,01	53,54	63,42	62,79	63,27
9	75,10	77,16	69,54	75,09	75,02	73,41	47,39	50,84	42,95	45,67	42,41	44,80	58,20	55,77	55,34	60,57	60,14	62,19
10	74,09	75,01	66,54	75,11	76,58	74,41	43,18	46,57	39,18	40,70	37,33	40,66	60,91	58,46	56,39	64,10	61,55	65,19
11	59,60	64,15	55,91	56,34	55,98	60,05	37,73	40,03	34,93	36,05	31,60	36,43	55,82	55,21	51,75	57,62	55,02	61,69
12	70,75	70,66	63,52	73,57	71,47	75,44	36,56	38,10	32,55	36,64	29,99	34,90	62,61	58,28	55,57	64,57	69,39	65,25
13	50,54	52,40	44,28	50,56	49,09	52,59	31,24	34,29	20,35	28,89	26,05	29,10	53,31	53,39	52,85	54,84	50,21	61,00
14	61,28	61,53	60,75	62,38	58,46	66,54	26,95	27,77	30,11	24,62	22,22	29,41	62,44	62,84	69,14	64,92	53,75	64,07
15	45,94	45,94	39,95	49,79	41,44	47,74	35,27	37,50	28,57	28,75	38,89	31,43	62,40	62,92	61,29	59,57	69,54	70,00
16	58,54	56,03	61,54	57,74	68,87	66,31	19,86	13,89	25 —	47,83	14,29	18,18	62,33	58,30	55,26	65,98	63,87	71,71
17	49,85	47,98	44,84	57,02	42,81	53,47	48,28	33,33	100 —	54,55	100 —	200 —	59,70	60,85	76,19	55,13	62,86	57,81
18	88,69	81,89	96,12	88,47	109,91	108,45	78,57	140 —	50 —	16,67	200 —	100 —	59,11	53,22	52,08	62,77	63,64	64,86
19	38,09	38,57	35,16	38,24	37,97	38,42	27,27	14,29	—	200 —	—	—	58,91	62,64	64,00	56,55	57,14	61,46
20	61,45	56,00	66,39	61,67	73,75	75,43	66,67	200 —	—	—	—	—	71,28	57,89	81,25	68,29	92,50	69,49

tendenza a preferire i numeri terminanti per zero, o per cifre pari. Più precisamente se, per cogliere soltanto irregolarità significative, si prescinde dai figli avuti oltre il quindicesimo, si osserva una spiccata tendenza agli addensamenti sul numero 10 e una spiccatissima tendenza sul numero 12 sia nel Prospetto 1, contenente — fra gli altri — i rapporti percentuali tra il numero delle donne censite con *i* figli avuti e quello delle donne censite con *i*-1 figli avuti per il Regno e per le Ripartizioni geografiche, sia nel Prospetto 2, contenente i rapporti percentuali tra le nascite legittime di ordine di generazione *i* e quelle di ordine di generazione *i*-1 negli anni 1932-1933 nel Regno.

Passiamo ad analizzare, in base ai risultati dei Prospetti 1 e 2, le tracce di errori sistematici di rilevazione per la nota tendenza all'arrotondamento delle cifre: il numero delle donne che hanno dichiarato, alla data del Censimento, di avere 10, o 12 o 14 figli è stato molto probabilmente superiore al vero; questa eccedenza è andata a scapito delle madri con numero di figli avuti di ordine più vicino a 10, a 12, a 14. Così che, per ingrossamento del numeratore ed assottigliamento del denominatore, risulta alto il rapporto fra il numero delle madri con 10 figli avuti e quello delle madri con 9 figli avuti, toccando 74,1 per 100; per l'opposta influenza il rapporto tra madri con 9 figli avuti e madri con

8 figli avuti ne differisce lievemente — 75,1 per 100 — mentre la differenza sarebbe dovuta risultare ben più forte: difatti i rapporti tra madri con 8 e madri con 7 figli, tra madri con 7 e madri con 6 figli, tra madri con 6 e madri con 5 figli, tra madri con 5 e madri con 4 figli, si aggirano sull'83 per 100; per quella medesima opposta influenza il rapporto tra madri con 11 figli e madri con 10 figli scende a 59,6 (e quindi risulta troppo basso in confronto al precedente 74,1 ed al successivo 70,8). Il rapporto tra madri con 12 figli e madri con 11 figli, sempre per gli accennati ingrossamento del numeratore ed assottigliamento del denominatore, tocca il detto 70,8 per 100, mentre per l'opposta tendenza il rapporto tra madri con 11 figli e madri con 10 figli scende, come si è notato, a 59,6 ed il rapporto tra madri con 13 e madri con 12 figli scende a 50,5 per 100. Eccezionalmente più alto di quest'ultimo rapporto e di quello tra madri con 15 e madri con

14 figli (45,9 per 100) risulta il rapporto tra madri con 14 e madri con 13 figli: 61,3 per 100.

In quanto ai rapporti percentuali tra il numero delle nascite legittime di ordine di generazione  $i$  e quello delle nascite di ordine di generazione  $i-1$ , di cui nel Prospetto 2, si hanno tracce evidenti di errori sistematici di rilevazione, per la simpatia per le cifre rotonde, sia nel biennio 1932-33, che in ciascuno di questi anni. Il numero di coloro che hanno dichiarato di aver dato luogo nel 1932, o nel 1933, alla decima o alla dodicesima, o alla quattordicesima nascita è stato probabilmente superiore al vero conformemente a quanto il Mortara (1) ed il Lenti (2) hanno notato, in particolare per i decimogeniti e per i dodicesimogeniti, rispettivamente per il 1930 e per il 1931. Per il biennio 1932-33, per il Regno, il rapporto tra le nascite col numero d'ordine 10 e le nascite col numero d'ordine 9 risulta eccezionalmente elevato toccando il 65,3 per 100, mentre i rapporti tra nascite di ordine 9 e nascite di ordine 8 e tra nascite di ordine 11 e nascite di ordine 10 scendono rispettivamente a 60,3 ed a 54,9 per 100; il rapporto tra nascite di ordine 12 e nascite di ordine 11, risulta, altresì, eccezionalmente elevato, toccando il 60,6 per 100; mentre il rapporto precedente e quello successivo toccano rispettivamente il 54,9 ed il 47,8 per 100; il rapporto tra le nascite di ordine 14 e quelle di ordine 13 (49,3 per 100) è alquanto più alto dei rapporti precedente (47,8) e successivo (47,6).

È, quindi, sostanzialmente confermata l'esistenza, nelle dichiarazioni del numero dei figli avuti, ecc. all'atto del Censimento, della attrazione delle cifre rotonde, pari, ecc. che già, con tutta evidenza, si manifesta all'atto della denuncia delle nascite secondo l'ordine di generazione (3).

È stato notato (4) che non pare strano che una persona sappia soltanto di avere *circa*, poniamo, 80 anni, e che dichiarare quest'età arrotondata in un Censimento; pare invece singolare che taluno sappia soltanto di aver avuto *circa* dieci figli (o di aver dato luogo a *circa* dieci nascite) e dichiarare questo numero arrotondato nel foglio di famiglia all'atto del Censimento (od all'Ufficio dello Stato Civile), ma non sembra dubbio che in un certo numero di casi sia proprio avvenuto così.

(1) Cfr.: G. MORTARA, *Tavola di fecondità*, ecc., citata, pag. 179.

(2) Cfr.: L. LENTI, *La fecondità legittima*, ecc., citata, pag. 831.

(3) Un'analoga attrazione delle cifre rotonde e pari: 4, 6 e 10 — particolarmente su quest'ultima — può essere accertata elaborando, in base al metodo su notato, i risultati del Censimento compiuto in Australia il 3 aprile 1911 che si riferiscono a 733.773 donne coniugate. Cfr.: G. H. KNIBBS, *The Mathematical Theory*, ecc., op. cit., pagg. 322-323.

(4) Cfr.: G. MORTARA, *Tavola di fecondità*, ecc., citata, pag. 180.

Prosp. 2. — RAPPORTI PERCENTUALI TRA LE NASCITE LEGITTIME DI ORDINE DI GENERAZIONE  $i$  E QUELLE DI ORDINE DI GENERAZIONE  $i-1$  — I NEGLI ANNI 1932 E 1933, NEL REGNO.

(Escluse le nascite di ordine ignoto).

ORDINE DI GENERA- ZIONE	1932		1933		BIENNIO 1932-1933	
	NUMERO DELLE NASCITE	Percentuali tra le nascite di ordine $i$ e le nascite di ordine $i-1$	NUMERO DELLE NASCITE	Percentuali tra le nascite di ordine $i$ e le nascite di ordine $i-1$	NUMERO DELLE NASCITE	Percentuali tra le nascite di ordine $i$ e le nascite di ordine $i-1$
1	235.139	—	234.685	—	469.824	—
2	198.899	84,59	203.548	86,73	402.447	85,66
3	154.055	77,45	153.398	75,36	307.453	76,40
4	121.392	78,80	120.231	78,38	241.623	78,59
5	91.368	75,27	91.526	76,13	182.894	75,69
6	65.484	71,67	66.577	72,74	132.061	72,21
7	40.878	62,42	43.355	65,12	84.233	63,78
8	25.714	62,90	26.612	61,38	52.326	62,12
9	15.811	61,49	15.755	59,20	31.566	60,33
10	10.447	66,07	10.155	64,46	20.602	65,27
11	5.786	55,38	5.527	54,43	11.313	54,91
12	3.484	60,21	3.374	61,05	6.858	60,62
13	1.688	48,45	1.588	47,07	3.276	47,77
14	866	51,30	748	47,10	1.614	49,27
15	358	41,34	410	54,81	768	47,58
16	168	46,93	167	40,73	335	43,62
17	75	44,64	68	40,72	143	42,69
18	35	46,67	47	69,12	82	57,34
19	19	54,29	13	27,66	32	39,02
20	9	47,37	7	53,85	16	50,00

**5. — Dichiarazioni delle professioni; criteri di classificazione delle professioni per la determinazione degli strati sociali ai quali appartengono le coniugate.** — La Tav. II contiene per il Regno, per le Ripartizioni geografiche e per il Complesso dei Comuni con 100.000 e più abitanti, la distribuzione delle donne coniugate una volta e conviventi col marito, secondo il numero dei figli avuti e la condizione sociale del coniuge. Essa tende a porre in luce l'influenza che lo stato economico-sociale della famiglia — desunto dalla professione o dalla « condizione » del capo di famiglia, cioè del marito — esercita sulla fecondità delle coniugate.

Dei criteri di classificazione professionale dei censiti è stato scritto ampiamente nella Relazione generale, Parte I, Cap. XI: « Professioni ». Qui basti accennare che è criterio soddisfacente, per la determinazione dello strato sociale delle coniugate, riferirsi alle grandi branche di attività economica ed alla posizione nell'esercizio della professione principale in seno ad esse occupata dal marito, intendendosi come professione principale quella che, per la continuità del lavoro o per la portata economica o per altre considerazioni, fosse ritenuta dal censito la più importante. Si ricorda, inoltre, che, nella classificazione per professioni individuali, i censiti che, al momento del Censimento, erano disoccupati od erano militari di leva od erano ricoverati o detenuti in via temporanea, furono compresi fra i censiti appartenenti alle varie professioni o condizioni esercitate rispettivamente prima della disoccupazione, del servizio militare, del ricovero, della detenzione. I censiti « senza indicazione di professione o condizione » vennero invece compresi nella categoria « condizioni non professionali » che sta a raffigurare l'ultimo di sette strati sociali qui di seguito indicati con le lettere da A a G.

RAGGRUPPAMENTI DELLE PROFESSIONI E DELLE CONDIZIONI DEI CENSITI — I CENSITI CONSIDERATI ANCHE IN BASE ALLA LORO POSIZIONE NELLA PROFESSIONE — PER LA FORMAZIONE DEGLI STRATI SOCIALI (INDICATI CON LE LETTERE DA A A G) IN BASE AL NUMERO CONVENZIONALE DELLA NOMENCLATURA PROFESSIONALE (I).

A. — *Addetti all'agricoltura.* Agricoltori — anche se ortolani e giardinieri — conducenti terreni propri. Fittavoli. Mezzadri, coloni. Altri agricoltori — esclusi i giornalieri e operai di campagna — (Numeri: 4 — 6, 10, 40 — 43, 45 — 49, 52 e 53).

B. — *Giornalieri di campagna.* Giornalieri e operai di campagna — boscaioli, pastori, mandriani, bifolchi, ecc. — (Numeri: 7, 44, 50, 51).

C. — *Industriali, Artigiani, Commercianti.* Padroni, amministratori e direttori per gli addetti all'industria ed al commercio; e, per gli addetti all'artigianato, artigiani indipendenti e famigliari che li coadiuvano, artigiani padroni e famigliari che li coadiuvano. (Numeri: 11 — 28, 54 — 99, C — C 99, D — D 39, T 41 \*, T 42 \*).

D. — *Operai, Personale di servizio e di fatica.* Gli operai, i salariati ed i garzoni sono qui compresi anche se appartenenti a botteghe artigiane. (Numeri: 11 — 29, 36, 54 — 99, C — C 99, D — D 39, D 48, D 50, D 52, D 54, D 56, D 58, D 60, D 62, D 64, D 66, D 70, D 72, D 76 — D 78, D 82, T 31, T 41 \* \*, T 42 \* \*).

E. — *Impiegati, Ufficiali, Forze armate.* (Numeri: 11 — 28, 30 — 35, 54 — 99, C — C 99, D — D 47, D 49, D 51, D 53, D 55, D 57, D 59, D 61, D 63, D 65, D 67 — D 69, D 71, D 73 — D 75, D 81, T 41 \* \* \*, T 42 \* \* \*).

F. — *Professioni ed arti liberali. Culto.* (Numeri: D 83 — D 90, D 92, D 93, D 95 — D 99, T, T 2 — T 30).

G. — *Condizioni non professionali.* (Numeri: 8, 37 — 39, T 32 — T 39).

Per quanto concerne il numero dei mariti — di cui alla Tav. II — addetti all'agricoltura, cioè dei coniugi censiti come appartenenti agli strati sociali contrassegnati con le lettere A e B, i dati possono ritenersi attendibili in complesso; possono essersi, invece, verificati spostamenti fra le varie sottoclassi che, nell'agricoltura, contraddistinguono diverse posizioni dei censiti, in conseguenza soprattutto di cause formali (particolarmente errori di denuncia), che non consentono una netta distinzione tra i lavoratori a contratto annuo (salariati ed obbligati fissi) ed i lavoratori a giornata, ed ingenerano, presumibilmente, confusione tra categorie di « imprenditori » e « lavoratori ». È, quindi, possibile la pre-

\* I numeri T 41\* e T 42\*, che non compaiono nella nomenclatura professionale citata, pubblicata dall'Istituto, furono introdotti all'atto dello spoglio delle schede censuarie da parte di quest'ultimo; essi comprendono i padroni, amministratori e direttori di aziende che si occupano rispettivamente della produzione e selezione di semi di bachi e di lavori di edizione e della pubblicazione di giornali.

\*\* Operai, personale di fatica, salariati addetti alle aziende di cui alla nota (\*).

\*\*\* Impiegati addetti alle aziende di cui alla nota (\*).

(1) Cfr.: VII Censimento generale della popolazione. Classificazione e nomenclatura professionale. Numerazione convenzionale.

senza di qualche errore intorno all'ammontare ed alla composizione qualitativa per professioni degli addetti all'agricoltura — mariti di coniugate delle quali nella Tav. II si dà il numero dei figli avuti — presentati sotto le lettere A e B, rispettivamente con le semplici espressioni: « Addetti all'agricoltura » e « Giornalieri di campagna ».

Gli strati sociali: C (Industriali, artigiani e lavoratori per proprio conto di tutte le industrie — eccettuate le agricole, — commercianti), D (Operai salariati di tutte le industrie — eccettuate le agricole — e addetti ai trasporti e affini; personale di servizio e di fatica, domestici, facchini, agenti e personale di servizio e di fatica di tutte le aziende pubbliche e private, garzoni di negozio e di esercizi pubblici) e F (per quella parte di esso strato che riguarda gli addetti ad amministrazioni private, ad amministrazioni ed aziende pubbliche, ad organizzazioni sindacali, alla banca, alle assicurazioni, e simili) comprendono gli addetti alle grandi ripartizioni economiche: Industria, Trasporti e comunicazioni, Commercio. Più precisamente, gli strati sociali C, D e F si riferiscono alle ripartizioni, di cui gli addetti furono, per ciascun numero convenzio-

nale, suddivisi secondo la posizione nella professione rispettivamente in:

- a) Padroni, amministratori e direttori per l'industria vera e propria e per il commercio; artigiani indipendenti — se lavorano da soli o con l'aiuto dei famigliari — e famigliari che li coadiuvano, e artigiani padroni — se hanno alla propria dipendenza persone o garzoni salariati — e famigliari che li coadiuvano per l'artigianato;
- b) Impiegati;
- c) Operai, salariati e garzoni, anche se appartenenti a botteghe artigiane.

In quanto alla categoria « impiegati », dello strato sociale E, vi è da soggiungere che difficilmente se ne potrebbe conoscere l'esatta composizione per classi professionali e precisarne l'intima composizione gerarchica per la facilità di comprendere in tale categoria, negli spogli, sia persone di cultura e capacità modestissime, sia persone delle classi più elevate della gerarchia sociale e statale; mentre sarebbe di fondamentale importanza tenere distinte, nella classificazione della popolazione per strati sociali, queste da quelle.

## PARTE II

## PRINCIPALI RISULTATI DELL'INDAGINE SULLA FECONDITÀ DELLA DONNA

**1. — Premessa.** — I dati fondamentali ai quali si riferisce la presente relazione sono quelli che risultano dalle Tavole I-IV, a pagg. 1-67.

La Tavola I presenta la distribuzione delle coniugate, vedove, separate e divorziate in complesso e distintamente delle coniugate una volta, delle coniugate più volte, delle vedove, separate e divorziate secondo la loro età alla data del Censimento e il numero dei figli avuti, per il Regno, per le Ripartizioni geografiche, per i Compartimenti, per il Complesso dei Comuni con 100.000 e più abitanti, e per i singoli Comuni con 500.000 e più abitanti (Roma, Milano, Napoli, Torino, Genova).

La Tavola II si scinde in due parti: la prima A) riguarda le sole donne coniugate una volta e conviventi col marito e le classifica secondo il numero dei figli avuti e la condizione sociale del coniuge, nel Regno, in ciascuna delle Ripartizioni geografiche e nel Complesso dei Comuni con 100.000 e più abitanti; la seconda B) riguarda l'analoga distribuzione dei figli avuti da quelle donne.

La Tavola III classifica le donne coniugate, vedove, separate e divorziate, in complesso, secondo il numero dei figli avuti e quello dei figli sopravvissuti alla data del Censimento, per il Regno, per le Ripartizioni geografiche e per il Complesso dei Comuni con 100.000 e più abitanti.

La Tavola IV classifica le donne coniugate, vedove, separate e divorziate, in complesso, secondo il numero dei figli sopravvissuti alla data del Censimento e quello dei figli premorti, nelle medesime Circostrizioni or ora indicate (1).

(1) In base ai dati delle Tavole I-IV, ma per lo più in riferimento al solo Regno, sono già stati esaminati alcuni degli aspetti più salienti del fenomeno della fecondità della donna italiana nei seguenti articoli pubblicati durante il 1935 nel «Notiziario demografico» dell'ISTITUTO CENTRALE DI STATISTICA: *Primi risultati dell'indagine sulla fecondità della donna italiana* (10 aprile, pag. 95 e segg.); *Coniugate italiane senza prole* (10 maggio, pag. 127 e segg.); *Altri aspetti della fecondità della donna italiana* (10 giugno, pag. 159 e segg.); *Fecondità differenziale della donna italiana in relazione alla condizione sociale* (10 luglio, pag. 191 e segg.); *Fecondità completa della donna italiana* (10 agosto, pag. 219 e segg.); *Prole sopravvissuta nelle donne a fecondità completa*, (10 ottobre 1935, pag. 277 e segg.). Tali articoli sono dovuti al Prof. LUIGI GALVANI.

**2. — La fecondità delle donne secondo l'età al Censimento e secondo il numero dei figli avuti, nel Regno e nelle diverse Circostrizioni.** — Dalla Tavola I si desumono i dati raccolti nel Prospetto 3 che riguardano le diverse Circostrizioni (Regno, Ripartizioni geografiche, Complesso dei Comuni con 100.000 e più abitanti, singoli Comuni con 500.000 e più abitanti) indipendentemente dall'età delle donne al Censimento, e senza distinzione dei diversi numeri di figli avuti: in riferimento a ciascuna di tali Circostrizioni il Prospetto fornisce il numero delle (A) coniugate, vedove, ecc. in complesso; B) coniugate una volta; C) coniugate più volte; D) vedove, separate e divorziate ed il numero totale e medio dei figli avuti.

Sotto l'aspetto del numero medio dei figli avuti, le donne, in complesso, più feconde risultano essere quelle dell'Italia Meridionale (con 4,61 figli in media) e della Insulare (con 4,52), mentre per il Regno la media è di 4,11 figli.

Considerando poi le medie dei singoli Compartimenti, si nota che le coniugate, ecc., più feconde sono quelle delle Puglie (con 4,99 figli in media), della Lucania (4,69), del Veneto (4,65) e della Campania (4,61), mentre le coniugate, ecc., meno feconde sono quelle della Liguria (con 3,19 figli in media), del Piemonte (3,27), della Toscana (3,50) e del Lazio (3,77). Per il Complesso dei Comuni del Regno con 100.000 e più abitanti la media è di 3,30 figli; per i Comuni con 500.000 e più abitanti questa media è massima (4,22) per Napoli, minima (2,26) per Torino. Come vedesi, le differenze tra il Regno e le diverse Circostrizioni, per il numero medio dei figli avuti dalla coniugata, ecc., sono notevoli: posta eguale a 100 la media dei figli avuti per il Regno (Prosp. 4), si ha 112 per l'Italia Meridionale e 91 per l'Italia Centrale, Ripartizioni che hanno rispettivamente il massimo ed il minimo numero medio di figli; 121 per le Puglie e 78 per la Liguria; 80 per il Complesso dei Comuni con 100.000 e più abitanti; 103 per Napoli e 55 per Torino.

La posizione delle diverse Circostrizioni rispetto

Prosp. 3. — CONIUGATE, VEDOVE, SEPARATE E DIVORZiate IN COMPLESSO, CONIUGATE UNA VOLTA, CONIUGATE PIÙ VOLTE, VEDOVE, SEPARATE E DIVORZiate. NUMERO MEDIO DEI FIGLI AVUTI. REGNO, RIPARTIZIONI GEOGRAFICHE, COMPARTIMENTI, COMPLESSO DEI COMUNI CON 100.000 E PIÙ ABITANTI, COMUNI CON 500.000 E PIÙ ABITANTI.

CIRCOSCRIZIONI	A			B			C			D		
	Coniugate, vedove, separate e divorziate	Figli avuti	N. medio dei figli avuti	Coniugate una volta	Figli avuti	N. medio dei figli avuti	Coniugate più volte	Figli avuti	N. medio dei figli avuti	Vedove, separate e divorziate	Figli avuti	N. medio dei figli avuti
REGNO . . . . .	9.606.642	39.461.033	4,11	7.449.693	28.832.594	3,87	279.031	1.245.532	4,46	1.877.918	9.382.907	5,00
ITALIA SETTENTRIONALE	4.544.921	17.759.818	3,91	3.510.868	12.816.356	3,65	102.850	417.079	4,06	931.203	4.526.383	4,86
» CENTRALE . . . . .	1.711.796	6.365.998	3,72	1.348.140	4.731.270	3,51	42.422	170.164	4,01	321.234	1.464.564	4,56
» MERIDIONALE . . . . .	2.229.454	10.270.100	4,61	1.731.040	7.628.442	4,41	86.319	425.241	4,93	412.095	2.216.417	5,38
» INSULARE . . . . .	1.120.471	5.065.117	4,52	859.645	3.656.526	4,25	47.440	233.048	4,91	213.386	1.175.543	5,51
PIEMONTE . . . . .	899.511	2.938.019	3,27	688.239	2.035.458	2,96	19.537	65.410	3,35	191.735	837.151	4,37
LIGURIA . . . . .	344.384	1.097.165	3,19	262.539	760.082	2,90	8.164	27.562	3,38	73.681	309.521	4,20
LOMBARDIA . . . . .	1.312.153	5.113.463	3,90	1.023.480	3.688.985	3,60	33.115	137.604	4,16	255.558	1.286.874	5,04
VENEZIA TRIDENTINA . . . . .	134.009	556.894	4,16	98.374	388.895	3,95	4.166	17.971	4,31	31.469	150.028	4,77
VENETO . . . . .	891.498	4.142.342	4,65	695.739	3.110.999	4,47	15.066	72.954	4,57	179.793	958.389	5,33
VENEZIA GIULIA E ZARA	225.301	910.268	4,04	162.943	604.556	3,71	7.822	35.384	4,52	54.536	270.328	4,96
EMILIA . . . . .	738.065	3.001.667	4,07	579.554	2.227.381	3,84	14.080	60.194	4,28	144.431	714.092	4,94
TOSCANA . . . . .	724.939	2.534.092	3,50	571.990	1.866.248	3,26	16.441	62.705	3,81	136.508	605.139	4,43
MARCHE . . . . .	290.899	1.187.133	4,08	228.147	891.505	3,91	5.685	23.084	4,06	57.067	272.544	4,78
UMBRIA . . . . .	162.672	633.527	3,89	130.045	484.363	3,72	4.046	16.519	4,08	28.581	132.645	4,64
LAZIO . . . . .	533.286	2.011.246	3,77	417.958	1.489.154	3,56	16.250	67.856	4,18	99.078	454.236	4,58
ABRUZZI E MOLISE . . . . .	381.681	1.604.595	4,20	297.959	1.200.718	4,03	12.749	54.695	4,29	70.973	349.182	4,92
CAMPANIA . . . . .	766.088	3.532.875	4,61	591.850	2.620.570	4,43	29.830	146.893	4,92	144.408	765.412	5,30
PUGLIE . . . . .	566.585	2.830.688	4,99	443.449	2.103.541	4,74	27.002	143.723	5,32	96.134	582.824	6,06
LUCANIA . . . . .	124.427	583.082	4,69	95.071	424.280	4,45	5.526	28.319	5,12	23.830	130.483	5,48
CALABRIE . . . . .	390.673	1.719.460	4,40	302.711	1.279.333	4,23	11.212	51.611	4,60	76.750	388.516	5,06
SICILIA . . . . .	916.668	4.143.260	4,52	706.671	3.003.224	4,25	37.268	181.780	4,88	172.729	958.256	5,55
SARDEGNA . . . . .	203.803	921.857	4,52	152.974	653.302	4,27	10.172	51.268	5,04	40.657	217.287	5,34
COMPLESSO DEI COMUNI CON 100.000 E PIÙ ABI- TANTI . . . . .	1.694.063	5.588.362	3,30	1.275.305	3.836.628	3,01	52.993	199.659	3,77	315.765	1.552.075	4,24
ROMA . . . . .	216.952	679.210	3,13	166.428	477.549	2,87	6.911	25.511	3,69	43.613	176.150	4,04
MILANO . . . . .	264.256	709.809	2,69	198.951	459.711	2,31	7.935	23.512	2,96	57.370	226.586	3,95
NAPOLI . . . . .	178.765	755.251	4,22	131.616	524.745	3,99	7.996	37.177	4,65	39.153	193.329	4,94
TORINO . . . . .	166.742	377.383	2,26	126.809	244.412	1,93	4.028	9.651	2,40	35.905	123.320	3,43
GENOVA . . . . .	149.146	422.674	2,83	112.971	284.659	2,52	4.101	12.829	3,13	32.074	125.186	3,90

al Regno sostanzialmente non varia se si esaminano separatamente i numeri medi dei figli avuti dalla donna coniugata una volta, dalla coniugata più volte, dalla vedova, separata o divorziata.

Tra le donne coniugate una volta, le più feconde sono quelle dell'Italia Meridionale (con 4,41

figli in media) e della Insulare (con 4,25), mentre per il Regno la media è di 3,87 figli; tale media è, naturalmente, anche più variabile da Compartimento a Compartimento e dalle Puglie, dal Veneto e dalla Lucania, ove assume i valori massimi (rispettivamente con 4,74; 4,47; 4,46 figli), decresce fino



Prosp. 4. — NUMERI INDICI DEL NUMERO MEDIO DEI FIGLI AVUTI DALLE DIVERSE CATEGORIE DI DONNE DI CUI AL PROSP. 3, POSTO = 100 IL NUMERO MEDIO DEI FIGLI AVUTI NEL REGNO (A), O IL NUMERO MEDIO DEI FIGLI AVUTI DALLE CONIUGATE UNA VOLTA (B) NELLE SINGOLE CIRCOSCRIZIONI CONSIDERATE. REGNO, RIPARTIZIONI GEOGRAFICHE, COMPARTIMENTI, COMPLESSO DEI COMUNI CON 100.000 E PIÙ ABITANTI, COMUNI CON 500.000 E PIÙ ABITANTI.

CIRCOSCRIZIONI	A) NUMERO MEDIO DEI FIGLI AVUTI DA DONNE				B) NUMERO MEDIO DEI FIGLI AVUTI DA DONNE		
	coniugate, vedove, separate e divorziate	coniugate una volta	coniugate più volte	vedove, separate e divorziate	coniugate una volta	coniugate più volte	vedove, separate e divorziate
REGNO . . . . .	100	100	100	100	100	115	129
ITALIA SETTENTRIONALE . . . . .	95	94	91	97	100	111	133
» CENTRALE . . . . .	91	91	90	91	100	114	130
» MERIDIONALE . . . . .	112	114	111	108	100	112	122
» INSULARE . . . . .	110	110	110	110	100	116	130
PIEMONTE . . . . .	80	76	75	87	100	113	148
LIGURIA . . . . .	78	75	76	84	100	117	145
LOMBARDIA . . . . .	95	93	93	101	100	116	140
VENEZIA TRIDENTINA . . . . .	101	102	97	95	100	109	121
VENETO . . . . .	113	116	102	107	100	102	119
VENEZIA GIULIA E ZARA . . . . .	98	96	101	99	100	122	134
EMILIA . . . . .	99	99	96	99	100	111	129
TOSCANA . . . . .	85	84	85	89	100	117	136
MARCHE . . . . .	99	101	91	96	100	104	122
UMBRIA . . . . .	95	96	91	93	100	110	125
LAZIO . . . . .	92	92	94	92	100	117	129
ABRUZZI E MOLISE . . . . .	102	104	96	98	100	106	122
CAMPANIA . . . . .	112	114	110	106	100	111	120
PUGLIE . . . . .	121	122	119	121	100	112	128
LUCANIA . . . . .	114	115	115	110	100	115	123
CALABRIE . . . . .	107	109	103	101	100	109	120
SICILIA . . . . .	110	110	109	111	100	115	131
SARDEGNA . . . . .	110	110	113	107	100	118	125
COMPLESSO DEI COMUNI CON 100.000 E PIÙ ABITANTI . . . . .	80	78	85	85	100	125	141
ROMA . . . . .	76	74	83	81	100	129	141
MILANO . . . . .	65	60	66	79	100	128	171
NAPOLI . . . . .	103	103	104	99	100	117	124
TORINO . . . . .	55	50	54	69	100	124	178
GENOVA . . . . .	69	65	70	78	100	124	155

alla Liguria, al Piemonte ed alla Toscana, ove prende i valori minimi (rispettivamente con 2,90 ; 2,96 ; 3,26 figli). Nei Comuni con 500.000 e più abitanti quella media va da un massimo di 3,99 per Napoli ad un minimo di 1,93 per Torino ; per il Complesso dei Comuni con 100.000 e più abitanti essa è, infine, di 3,01 figli. Ponendo eguale a 100 il numero medio dei figli avuti da ogni coniugata una volta per il Regno, si hanno i seguenti valori massimi e minimi, rispettivamente : — per le Ripartizioni : Italia Meridionale, 114 ; Italia Centrale, 91 ; — per i Compartimenti : Puglie, 122 ; Liguria, 75 ; — per i Comuni con 500.000 e più abitanti : Napoli, 103 ; Torino, 50.

Le donne coniugate più volte che presentano la massima fecondità sono quelle dell'Italia Meridionale (con 4,93 figli in media) e della Insulare (con 4,91), mentre per il Regno la media è di 4,46 figli. Notevoli sono anche qui le differenze tra il numero medio dei figli avuti da ogni coniugata più volte per ciascun Compartimento, numero che va da valori massimi per le Puglie, la Lucania e la Sardegna (rispettivamente con 5,32 ; 5,12 ; 5,04 figli) a valori minimi per il Piemonte, la Liguria e la Toscana (rispettivamente con 3,35 ; 3,38 ; 3,81 figli). Lo stesso numero medio per il Complesso dei Comuni con 100.000 e più abitanti è di 3,77, e varia per i Comuni con 500.000 e più abitanti da un minimo di 2,40 per Torino ad un massimo di 4,65 per Napoli. Ponendo uguale a 100 il numero medio dei figli avuti da una coniugata più volte per il Regno, si hanno i seguenti valori massimi e minimi, rispettivamente : — per le Ripartizioni : Italia Meridionale, 111 ; Italia Centrale, 90 ; — per i Compartimenti : Puglie, 119 ; Piemonte, 75 ; — per i Comuni con 500.000 e più abitanti : Napoli, 104 ; Torino, 54.

Le donne vedove, separate e divorziate più feconde sono quelle dell'Italia Insulare (con 5,51 figli in media) e della Meridionale (con 5,38), mentre per il Regno la media è di 5,00 figli. La media stessa, osservata nei Compartimenti, decresce dalle Puglie, dalla Sicilia e dalla Lucania, ove acquista i valori massimi (rispettivamente con 6,06 ; 5,55 ; 5,48 figli), fino alla Liguria, al Piemonte ed alla Toscana, ove acquista i minimi (rispettivamente con 4,20 ; 4,37 ; 4,43 figli) ; per i Comuni con 500.000 e più abitanti il massimo numero medio si ha a Napoli (4,94 figli) ed il minimo a Torino (3,43 figli). Ponendo uguale a 100 il numero medio dei figli avuti da ogni vedova, separata, divorziata per il Regno, si hanno i seguenti valori massimi e minimi, rispettivamente : — per le Ripartizioni : Italia Insulare, 110 ; Italia Centrale, 91 ; — per i Compartimenti : Puglie, 121 ; Liguria, 84 ; — per i Comuni con 500.000 e più abitanti : Napoli, 99 ; Torino, 69.

Nel Prospetto 3 si osserva pure che, in tutte le Circoscrizioni considerate (Regno, Ripartizioni geografiche, Compartimenti, Complesso dei Comuni con 100.000 e più abitanti, Comuni con 500.000 e più abitanti), il numero medio di figli avuti cresce, come è ovvio, passando dalle coniugate una volta alle coniugate più volte, e, da queste, alle vedove, separate e divorziate, per il fatto che a queste diverse categorie di donne corrispondono età medie sempre più elevate: ad esempio, il numero medio dei figli avuti, rispettivamente per le dette tre categorie di donne, è, per il Regno, di 3,87; 4,46; 5,00; per le Ripartizioni: Italia Centrale — che, come si sa, presenta i minimi — 3,51; 4,01; 4,56; Italia Meridionale — che presenta i massimi — 4,41; 4,93; 5,38; per i Compartimenti: Liguria — Compartimento con minimi — 2,90; 3,38; 4,20; Puglia — Compartimento con massimi — 4,74; 5,32; 6,06; per il Complesso dei Comuni con 100.000 e più abitanti, 3,01; 3,77; 4,24; per i Comuni con 500.000 e più abitanti: Torino — che ha i minimi — 1,93; 2,40; 3,43; Napoli — che ha i massimi — 3,99; 4,65; 4,94.

Il fatto osservato risulta anche da un esame del Prospetto 5 — dedotto dalla Tav. I — che mostra la distribuzione percentuale delle coniugate secondo il numero totale dei figli avuti (fino al momento del Censimento), distinguendo il complesso di tali donne da quelle coniugate una volta, oppure coniugate più volte, oppure vedove o separate o divorziate, distintamente per il Regno e per le diverse Circoscrizioni (Ripartizioni, Compartimenti, Complesso dei Comuni con 100.000 e più abitanti, Comuni con 500.000 e più abitanti). E difatti, le varie distribuzioni relative al Regno si differenziano sensibilmente fra loro nel senso che, passando dalla distribuzione delle coniugate una volta a quella delle coniugate più volte, e da questa alla successiva, delle vedove, separate e divorziate, si avverte, quasi sempre, una diminuzione delle percentuali in ciascuna delle classi con 0, 1, 2, 3 figli ed un aumento nelle classi con 4 e più figli. Perchè, come si è notato, le diverse condizioni indicate corrispondono, nello stesso ordine, ad età medie delle donne sempre più elevate, e quindi alla probabilità di avere avuto una prole sempre più numerosa.

Nel complesso delle donne (coniugate, ecc.), in quelle coniugate una volta, in quelle coniugate più volte e in quelle vedove, separate e divorziate, le massime frequenze (rispettivamente 26,9; 25,9; 31,0 e 30,5 per cento donne, qualsiasi il numero dei figli avuti) corrispondono a 4-6 figli; nelle classi 7-10 e 11 e più figli, le percentuali delle donne coniugate più volte (rispettivamente 21,0 e 4,6) sono più elevate di quelle delle coniugate una volta (rispettivamente 16,2 e 3,7), ma sono sensibilmente superate dalle corrispon-

Prosp. 5. — CONIUGATE UNA VOLTA O PIÙ VOLTE, VEDOVE, SEPARATE E DIVORZiate SECONDO IL NUMERO DEI FIGLI AVUTI, NELLE DIVERSE CIRCOSCRIZIONI.

(Cifre relative)

DONNE :	DONNE CONIUGATE CHE HANNO AVUTO FIGLI IN NUMERO DI :							TOTALE
	0	1	2	3	4-6	7-10	11-60	

REGNO

coniugate una volta	11,8	14,3	15,3	12,8	25,9	16,2	3,7	100,0
coniugate più volte	12,0	9,0	11,0	11,4	31,0	21,0	4,6	100,0
vedove, separate e divorziate . . . .	8,5	8,2	10,4	10,9	30,5	25,0	6,5	100,0
in complesso . . .	11,1	13,0	14,2	12,4	26,9	18,1	4,3	100,0

RIPARTIZIONI GEOGRAFICHE.

Italia Settentrionale

coniugate una volta	12,0	16,5	16,9	13,1	23,8	14,1	3,6	100,0
coniugate più volte	12,2	11,3	13,6	12,9	29,2	17,0	3,8	100,0
vedove, separate e divorziate . . . .	8,6	9,0	11,2	11,3	29,8	23,6	6,5	100,0
in complesso . . .	11,3	14,8	15,7	12,8	25,1	16,1	4,2	100,0

Italia Centrale

coniugate una volta	11,5	15,6	17,3	14,2	26,0	13,3	2,1	100,0
coniugate più volte	12,9	10,1	12,8	12,8	31,3	17,3	2,8	100,0
vedove, separate e divorziate . . . .	9,0	9,0	11,8	12,2	31,8	21,9	4,3	100,0
in complesso . . .	11,0	14,3	16,2	13,8	27,2	15,0	2,5	100,0

Italia Meridionale

coniugate una volta	11,5	10,7	11,7	11,5	28,9	20,9	4,8	100,0
coniugate più volte	11,3	7,0	8,7	9,8	32,2	25,1	5,9	100,0
vedove, separate e divorziate . . . .	8,0	6,7	8,6	9,7	31,1	28,2	7,7	100,0
in complesso . . .	10,9	9,8	11,0	11,1	29,4	22,4	5,4	100,0

Italia Insulare

coniugate una volta	12,1	11,0	12,7	12,0	28,1	19,8	4,3	100,0
coniugate più volte	11,9	6,7	8,3	9,8	32,3	25,3	5,7	100,0
vedove, separate e divorziate . . . .	8,2	6,1	8,1	9,1	30,1	30,3	8,1	100,0
in complesso . . .	11,3	9,9	11,6	11,4	28,7	22,0	5,1	100,0

COMPARTIMENTI

Piemonte

coniugate una volta	14,5	21,2	19,4	13,1	20,3	9,8	1,7	100,0
coniugate più volte	14,1	15,0	16,8	14,1	26,4	11,7	1,9	100,0
vedove, separate e divorziate . . . .	9,6	11,1	13,0	12,1	29,4	20,7	4,1	100,0
in complesso . . .	13,4	18,9	18,0	13,0	22,4	12,1	2,2	100,0

Liguria

coniugate una volta	14,8	19,9	20,2	14,1	20,8	8,9	1,3	100,0
coniugate più volte	14,0	14,0	17,2	14,8	26,2	11,8	2,0	100,0
vedove, separate e divorziate . . . .	10,5	11,5	13,3	12,6	29,3	19,0	3,8	100,0
in complesso . . .	13,9	18,0	18,6	13,8	22,7	11,1	1,9	100,0

Segue: Prosp. 5. — CONIUGATE UNA VOLTA O PIÙ VOLTE, VEDOVE, SEPARATE E DIVORZIATE SECONDO IL NUMERO DEI FIGLI AVUTI NELLE DIVERSE CIRCOSCRIZIONI.

(Cifre relative)

DONNE:	DONNE CONIUGATE CHE HANNO AVUTO FIGLI IN NUMERO DI:							TOTALE
	0	1	2	3	4-6	7-10	11-10	

Lombardia

coniugate una volta	12,2	16,9	17,1	13,2	23,3	13,5	3,8	100,0
coniugate più volte	10,6	11,0	14,0	13,4	29,6	17,3	4,1	100,0
vedove, separate e divorziate . . . .	7,8	8,7	11,1	11,3	29,2	24,4	7,5	100,0
<b>in complesso . . .</b>	<b>11,3</b>	<b>15,2</b>	<b>15,9</b>	<b>12,8</b>	<b>24,6</b>	<b>15,7</b>	<b>4,5</b>	<b>100,0</b>

Venezia Tridentina

coniugate una volta	13,1	12,7	14,2	12,8	26,9	15,7	4,6	100,0
coniugate più volte	12,9	10,1	12,2	11,1	29,8	18,6	5,3	100,0
vedove, separate e divorziate . . . .	11,2	9,0	10,7	10,9	28,8	22,4	7,0	100,0
<b>in complesso . . .</b>	<b>12,6</b>	<b>11,8</b>	<b>13,3</b>	<b>12,3</b>	<b>27,4</b>	<b>17,4</b>	<b>5,2</b>	<b>100,0</b>

Veneto

coniugate una volta	9,1	11,4	13,5	12,6	27,7	19,8	5,9	100,0
coniugate più volte	11,4	8,5	10,4	11,5	31,9	21,3	5,0	100,0
vedove, separate e divorziate . . . .	7,0	6,8	9,4	10,5	31,6	26,8	7,9	100,0
<b>in complesso . . .</b>	<b>8,7</b>	<b>10,4</b>	<b>12,6</b>	<b>12,2</b>	<b>28,6</b>	<b>21,2</b>	<b>6,3</b>	<b>100,0</b>

Venezia Giulia e Zara

coniugate una volta	12,7	16,3	16,1	12,5	23,7	14,7	4,0	100,0
coniugate più volte	12,3	9,4	11,0	11,3	28,8	22,0	5,2	100,0
vedove, separate e divorziate . . . .	9,9	9,1	10,2	10,5	28,5	24,4	7,4	100,0
<b>in complesso . . .</b>	<b>12,0</b>	<b>14,3</b>	<b>14,5</b>	<b>12,0</b>	<b>25,0</b>	<b>17,3</b>	<b>4,9</b>	<b>100,0</b>

Emilia

coniugate una volta	10,3	15,3	16,7	13,4	25,0	15,3	4,0	100,0
coniugate più volte	12,6	9,7	11,9	12,0	30,5	18,8	4,5	100,0
vedove, separate e divorziate . . . .	8,5	8,3	10,8	11,3	30,3	24,2	6,6	100,0
<b>in complesso . . .</b>	<b>10,0</b>	<b>13,8</b>	<b>15,5</b>	<b>13,0</b>	<b>26,1</b>	<b>17,1</b>	<b>4,5</b>	<b>100,0</b>

Toscana

coniugate una volta	11,2	18,2	19,4	14,5	23,7	11,2	1,8	100,0
coniugate più volte	13,1	11,2	14,2	13,4	29,9	15,7	2,5	100,0
vedove, separate e divorziate . . . .	9,0	9,9	12,8	12,7	30,7	20,8	4,1	100,0
<b>in complesso . . .</b>	<b>10,9</b>	<b>16,5</b>	<b>18,0</b>	<b>14,1</b>	<b>25,1</b>	<b>13,1</b>	<b>2,3</b>	<b>100,0</b>

Marche

coniugate una volta	9,9	12,7	15,5	14,0	28,8	16,5	2,6	100,0
coniugate più volte	12,6	9,3	11,9	13,1	33,1	17,4	2,6	100,0
vedove, separate e divorziate . . . .	8,1	7,2	10,8	12,1	33,8	23,6	4,4	100,0
<b>in complesso . . .</b>	<b>9,6</b>	<b>11,5</b>	<b>14,5</b>	<b>13,6</b>	<b>29,9</b>	<b>17,9</b>	<b>3,0</b>	<b>100,0</b>

Segue: Prosp. 5. — CONIUGATE UNA VOLTA O PIÙ VOLTE, VEDOVE, SEPARATE E DIVORZIATE SECONDO IL NUMERO DEI FIGLI AVUTI NELLE DIVERSE CIRCOSCRIZIONI.

(Cifre relative)

DONNE:	DONNE CONIUGATE CHE HANNO AVUTO FIGLI IN NUMERO DI:							TOTALE
	0	1	2	3	4-6	7-10	11-10	

Umbria

coniugate una volta	10,3	13,9	16,3	14,1	28,3	14,9	2,2	100,0
coniugate più volte	12,3	9,0	12,5	13,2	32,7	17,8	2,5	100,0
vedove, separate e divorziate . . . .	8,1	8,1	11,2	12,3	33,9	22,6	3,8	100,0
<b>in complesso . . .</b>	<b>10,0</b>	<b>12,7</b>	<b>15,3</b>	<b>13,8</b>	<b>29,4</b>	<b>16,3</b>	<b>2,5</b>	<b>100,0</b>

Lazio

coniugate una volta	13,0	14,2	15,9	13,9	26,9	13,9	2,2	100,0
coniugate più volte	12,9	9,4	11,6	12,1	31,9	18,8	3,3	100,0
vedove, separate e divorziate . . . .	9,8	9,0	11,2	11,7	31,7	22,1	4,5	100,0
<b>in complesso . . .</b>	<b>12,4</b>	<b>13,1</b>	<b>14,9</b>	<b>13,4</b>	<b>28,0</b>	<b>15,6</b>	<b>2,6</b>	<b>100,0</b>

Abruzzi e Molise

coniugate una volta	11,6	11,9	13,3	12,7	29,7	17,7	3,1	100,0
coniugate più volte	13,0	8,4	10,3	11,9	33,2	20,0	3,2	100,0
vedove, separate e divorziate . . . .	7,7	7,5	10,1	11,5	33,3	24,8	5,1	100,0
<b>in complesso . . .</b>	<b>10,9</b>	<b>11,0</b>	<b>12,6</b>	<b>12,4</b>	<b>30,5</b>	<b>19,1</b>	<b>3,5</b>	<b>100,0</b>

Campania

coniugate una volta	11,7	10,3	11,5	11,4	29,3	20,9	4,9	100,0
coniugate più volte	11,9	7,4	8,7	9,6	31,4	24,6	6,4	100,0
vedove, separate e divorziate . . . .	9,2	7,0	8,4	9,7	30,5	27,3	7,9	100,0
<b>in complesso . . .</b>	<b>11,2</b>	<b>9,6</b>	<b>10,8</b>	<b>11,0</b>	<b>29,7</b>	<b>22,2</b>	<b>5,5</b>	<b>100,0</b>

Puglie

coniugate una volta	11,7	9,5	10,3	10,4	27,8	24,0	6,3	100,0
coniugate più volte	10,8	5,8	7,4	8,4	31,6	28,8	7,2	100,0
vedove, separate e divorziate . . . .	7,2	4,9	6,5	7,6	28,9	34,1	10,8	100,0
<b>in complesso . . .</b>	<b>10,9</b>	<b>8,6</b>	<b>9,5</b>	<b>9,8</b>	<b>28,2</b>	<b>25,9</b>	<b>7,1</b>	<b>100,0</b>

Lucania

coniugate una volta	11,0	10,7	11,7	11,6	28,8	21,1	5,1	100,0
coniugate più volte	9,6	6,1	8,2	10,0	33,2	27,1	5,8	100,0
vedove, separate e divorziate . . . .	6,9	6,4	8,4	9,9	31,9	28,5	8,0	100,0
<b>in complesso . . .</b>	<b>10,2</b>	<b>9,7</b>	<b>10,9</b>	<b>11,2</b>	<b>29,5</b>	<b>22,8</b>	<b>5,7</b>	<b>100,0</b>

Calabria

coniugate una volta	11,0	11,8	12,7	12,1	29,0	19,4	4,0	100,0
coniugate più volte	10,7	7,9	9,9	11,1	34,1	22,0	4,3	100,0
vedove, separate e divorziate . . . .	7,2	7,7	10,1	10,8	32,4	25,7	6,1	100,0
<b>in complesso . . .</b>	<b>10,3</b>	<b>10,9</b>	<b>12,1</b>	<b>11,8</b>	<b>29,8</b>	<b>20,7</b>	<b>4,4</b>	<b>100,0</b>

Sicilia

coniugate una volta	12,3	11,1	12,8	12,0	27,5	19,7	4,6	100,0
coniugate più volte	12,8	6,8	8,4	9,8	31,4	24,8	6,0	100,0
vedove, separate e divorziate . . . .	8,5	6,2	8,2	9,0	29,1	30,3	8,7	100,0
<b>in complesso . . .</b>	<b>11,6</b>	<b>10,0</b>	<b>11,8</b>	<b>11,3</b>	<b>28,0</b>	<b>21,9</b>	<b>5,4</b>	<b>100,0</b>

Segue: Prosp. 5. — CONIUGATE UNA VOLTA O PIÙ VOLTE, VEDOVE, SEPARATE E DIVORZiate SECONDO IL NUMERO DEI FIGLI AVUTI NELLE DIVERSE CIRCOSCRIZIONI.

(Cifre relative)

DONNE :	DONNE CONIUGATE CHE HANNO AVUTO FIGLI IN NUMERO DI :							TOTALE
	0	1	2	3	4-6	7-10	11-15	
<i>Sardegna</i>								
coniugate una volta	11,2	10,3	11,9	12,1	30,7	20,5	3,3	100,0
coniugate più volte	8,8	6,1	7,8	9,8	36,0	26,9	4,6	100,0
vedove, separate e divorziate . . . .	7,0	5,6	7,8	9,6	34,2	30,5	5,3	100,0
<b>in complesso . . .</b>	<b>10,3</b>	<b>9,1</b>	<b>10,9</b>	<b>11,5</b>	<b>31,6</b>	<b>22,8</b>	<b>3,8</b>	<b>100,0</b>
COMPLESSO DEI COMUNI CON 100.000 E PIÙ ABITANTI								
coniugate una volta	17,1	19,6	18,1	12,8	20,0	10,0	2,4	100,0
coniugate più volte	15,6	13,3	14,3	12,3	25,5	14,9	4,1	100,0
vedove, separate e divorziate . . . .	12,2	12,0	13,3	12,0	26,8	18,4	5,3	100,0
<b>in complesso . . .</b>	<b>16,0</b>	<b>17,8</b>	<b>17,0</b>	<b>12,6</b>	<b>21,6</b>	<b>11,9</b>	<b>3,1</b>	<b>100,0</b>
COMUNI CON 500.000 E PIÙ ABITANTI								
<i>Roma</i>								
coniugate una volta	17,6	18,2	18,9	14,2	21,1	8,4	1,6	100,0
coniugate più volte	16,6	12,7	13,8	12,2	26,7	14,4	3,6	100,0
vedove, separate e divorziate . . . .	13,1	12,4	13,6	12,3	27,0	17,1	4,5	100,0
<b>in complesso . . .</b>	<b>16,6</b>	<b>16,9</b>	<b>17,7</b>	<b>13,7</b>	<b>22,4</b>	<b>10,4</b>	<b>2,3</b>	<b>100,0</b>
<i>Milano</i>								
coniugate una volta	19,8	25,3	21,0	12,7	14,9	5,2	1,1	100,0
coniugate più volte	15,0	17,4	20,4	14,8	22,4	8,4	1,6	100,0
vedove, separate e divorziate . . . .	11,0	13,7	15,4	13,4	26,5	15,8	4,2	100,0
<b>in complesso . . .</b>	<b>17,8</b>	<b>22,5</b>	<b>19,7</b>	<b>12,9</b>	<b>17,7</b>	<b>7,6</b>	<b>1,8</b>	<b>100,0</b>
<i>Napoli</i>								
coniugate una volta	16,0	11,9	12,5	11,7	26,2	17,0	4,7	100,0
coniugate più volte	15,0	9,3	9,6	9,7	27,5	21,9	7,0	100,0
vedove, separate e divorziate . . . .	13,2	9,2	9,7	9,8	26,2	23,2	8,7	100,0
<b>in complesso . . .</b>	<b>15,4</b>	<b>11,2</b>	<b>11,7</b>	<b>11,2</b>	<b>26,2</b>	<b>18,6</b>	<b>5,7</b>	<b>100,0</b>
<i>Torino</i>								
coniugate una volta	23,6	29,7	20,5	10,6	11,3	3,6	0,7	100,0
coniugate più volte	20,8	22,5	19,6	13,3	17,7	5,1	1,0	100,0
vedove, separate e divorziate . . . .	13,7	17,0	16,5	13,0	24,2	12,8	2,8	100,0
<b>in complesso . . .</b>	<b>21,4</b>	<b>26,8</b>	<b>19,7</b>	<b>11,2</b>	<b>14,2</b>	<b>5,6</b>	<b>1,1</b>	<b>100,0</b>
<i>Genova</i>								
coniugate una volta	17,3	22,6	21,4	13,8	17,8	6,1	1,0	100,0
coniugate più volte	15,9	15,3	17,9	15,4	23,9	9,7	1,9	100,0
vedove, separate e divorziate . . . .	12,0	13,1	14,7	13,1	27,7	15,8	3,6	100,0
<b>in complesso . . .</b>	<b>16,1</b>	<b>20,3</b>	<b>19,9</b>	<b>13,7</b>	<b>20,1</b>	<b>8,3</b>	<b>1,6</b>	<b>100,0</b>

denti percentuali (rispettivamente 25,0 e 6,5) delle vedove, separate e divorziate. Le percentuali delle donne coniugate, ecc., in complesso, delle coniugate una volta, delle coniugate più volte, delle vedove, separate e divorziate nelle classi 4-6 figli e 7 e più figli, di cui si è ora notata l'importanza per il Regno, sono particolarmente elevate nell'Italia Meridionale e nella Insulare.

Le percentuali delle donne delle diverse categorie, che hanno avuto figli in numero di 4-6 ed in numero di 7-10 e 11 e più, calcolate per l'Italia Meridionale, cioè per la Ripartizione del Regno con la più alta natalità, superano marcatamente le corrispondenti percentuali dell'Italia Settentrionale per la classe 4-6 figli, e dell'Italia Centrale per le successive classi : 7-10 e 11 e più figli : superano cioè le percentuali di due Ripartizioni del Regno con bassa natalità. Su 100 donne coniugate una volta, quale ne sia il numero dei figli, nella classe 4-6 figli se ne hanno 28,9 nell'Italia Meridionale, rispetto a 23,8 donne nell'Italia Settentrionale ; su 100 rispettive coniugate più volte, 32,2 nell'Italia Meridionale e 29,2 nella Settentrionale ; su 100 rispettive vedove, separate e divorziate, 31,1 nell'Italia Meridionale, 29,8 nella Settentrionale ; e, infine, su 100 rispettive donne coniugate, ecc., in complesso, 29,4 nell'Italia Meridionale e 25,1 nella Settentrionale.

Così, anche nella classe 7-10 figli, di fronte a 20,9 coniugate una volta dell'Italia Meridionale, non se ne hanno che 13,3 nell'Italia Centrale ; di fronte a 25,1, coniugate più volte, nella prima Ripartizione, non se ne hanno che 17,3 nella seconda ; e di fronte a 28,2 vedove, separate e divorziate nell'Italia Meridionale, stanno 21,9 vedove, ecc., in quella Centrale ; le percentuali delle coniugate, ecc., in complesso, sono, nell'Italia Meridionale ed in quella Centrale, rispettivamente 22,4 e 15,0. Risultati analoghi si trovano esaminando le percentuali relative a donne coniugate con 11 e più figli.

Si osservino ora le distribuzioni percentuali delle donne delle singole categorie (coniugate una volta, coniugate più volte, ecc.) secondo il numero dei figli avuti, limitatamente ai Compartimenti che, nelle singole classi di figli avuti e per ciascuna categoria di donne, detengono la massima o la minima percentuale.

Su 100 coniugate una volta non avevano avuto nessun figlio : 14,8 donne in Liguria, 9,1 nel Veneto ; avevano avuto 1 figlio : 21,2 donne in Piemonte, 9,5 donne nelle Puglie ; 2 figli : 20,2 donne in Liguria, 10,3 nelle Puglie ; 3 figli : 14,5 donne in Toscana, 10,4 nelle Puglie ; 4-6 figli : 30,7 donne in Sardegna, 20,3 in Piemonte ; 7-10 figli : 24,0 donne nelle Puglie, 8,9 donne in Liguria ; 11 e più figli : 6,3 donne nelle Puglie, 1,3 donne in Liguria.

Su 100 coniugate più volte, non avevano avuto nessun figlio: 14,1 donne in Piemonte, 8,8 donne in Sardegna; avevano avuto 1 figlio: 15,0 donne in Piemonte, 5,8 donne nelle Puglie; 2 figli: 17,2 donne in Liguria, 7,4 donne nelle Puglie; 3 figli: 14,8 donne in Liguria, 8,4 donne nelle Puglie; 4-6 figli: 36,0 donne in Sardegna, 26,2 donne in Liguria; 7-10 figli: 28,8 donne nelle Puglie, 11,7 donne in Piemonte; 11 e più figli: 7,2 donne nelle Puglie, 1,9 donne in Piemonte.

Su 100 vedove, separate e divorziate si presentano con nessun figlio avuto: 10,5 donne in Liguria e 6,9 donne in Lucania; con 1 figlio: 11,5 donne in Liguria e 4,9 donne nelle Puglie; con 2 figli: 13,3 donne in Liguria, 6,5 donne nelle Puglie; con 3 figli: 12,7 donne in Toscana, 7,6 donne nelle Puglie; con 4-6 figli: 34,2 donne in Sardegna, 28,5 donne nella Venezia Giulia e Zara; con 7-10 figli: 34,1 donne nelle Puglie, 19,0 donne in Liguria; con 11 e più figli: 10,8 donne nelle Puglie, 3,8 donne in Liguria e nell'Umbria.

Su 100 donne coniugate una volta, coniugate più volte, vedove, ecc., in complesso, si presentano con nessun figlio: 13,9 donne in Liguria, 8,7 donne nel Veneto; con 1 figlio: 18,9 donne in Piemonte, 8,6 donne nelle Puglie; con 2 figli: 18,6 donne in Liguria, 9,5 donne nelle Puglie; con 3 figli: 14,1 donne in Toscana, 9,8 donne nelle Puglie; con 4-6 figli: 31,6 donne in Sardegna, 22,4 donne in Piemonte; con 7-10 figli: 25,9 donne nelle Puglie, 11,1 donne in Liguria; con 11 e più figli: 7,1 donne nelle Puglie, 1,9 donne in Liguria.

L'esame delle percentuali massime e minime porta dunque a concludere che, delle diverse categorie di donne, le donne liguri e le donne piemontesi sono generalmente quelle che hanno la prole meno numerosa, mentre le pugliesi — figurando largamente nelle classi delle donne che hanno avuto 4-6 figli, 7-10 figli, 11 e più figli — sono le più feconde.

Le distribuzioni per il Complesso dei Comuni con 100.000 e più abitanti e per quattro dei Comuni con 500.000 e più abitanti (Roma, Milano, Torino, Genova) sono notevoli per le elevate percentuali di donne, di ciascuna categoria (coniugate una volta, coniugate più volte, ecc.), aventi 0, 1, 2 e 3 figli e per le basse percentuali di quelle aventi un elevato numero di figli (4-6, 7-10, 11 e più figli). Sono specialmente notevoli, sotto questo aspetto, i Comuni con 500.000 e più abitanti: su 100 donne coniugate una volta erano senza prole alla data del Censimento per il Regno 11,8 donne, per Napoli 16,0, per Genova 17,3, per Roma 17,6, per Milano 19,8, per Torino 23,6. Nè le cose migliorano per le altre categorie di donne: su 100 coniugate più volte le donne senza prole erano 12,0 per il Regno,

e 15,0 per Napoli e per Milano, 15,9 per Genova, 16,6 per Roma, 20,8 per Torino. Su 100 vedove, separate e divorziate, erano senza prole 8,5 donne per il Regno, 11,0 per Milano, 12,0 per Genova, 13,1 per Roma, 13,2 per Napoli, 13,7 per Torino. Infine, su 100 donne coniugate una volta, coniugate più volte, vedove, ecc., cioè su 100 donne, qualsiasi la categoria alla quale esse appartengono, quelle senza prole, erano 11,1 per il Regno, 15,4 per Napoli, 16,1 per Genova, 16,6 per Roma, 17,8 per Milano, 21,4 per Torino.

I Comuni con 500.000 e più abitanti (Napoli escluso) detengono pure, nel Regno, il triste primato delle percentuali delle donne coniugate ecc, con 1 solo figlio o con 2 figli. Su 100 donne coniugate, ecc. nel Regno se ne presentano 13,0 con 1 figlio, a Roma 16,9, a Genova 20,3, a Milano 22,5, a Torino 26,8; con 2 figli: nel Regno 14,2, a Roma, 17,7, a Torino ed a Milano 19,7, a Genova 19,9, mentre le donne con prole numerosa (donne con 4-6, 7-10, 11 e più figli) proporzionalmente abbondano nel Regno e scarseggiano nei Comuni con 500.000 e più abitanti (Napoli escluso). Su 100 donne coniugate ecc. avevano avuto 4-6 figli: 26,9 donne per il Regno, 22,4 per Roma, 20,1 per Genova, 17,7 per Milano, 14,2 per Torino. Su 100 coniugate, ecc. avevano avuto 7-10 figli: 18,1 donne per il Regno, 10,4 donne per Roma, 8,3 per Genova, 7,6 per Milano, 5,6 per Torino. Infine, su 100 coniugate, ecc. con 11 e più figli, troviamo 4,3 donne per il Regno, 2,3 donne per Roma, 1,8 per Milano, 1,6 per Genova e 1,1 per Torino.

\* \* \*

Il Prospetto 6, dedotto esso pure dalla Tav. I, offre le distribuzioni delle coniugate in senso lato (cioè delle coniugate, vedove, separate e divorziate in complesso), secondo l'età alla data del Censimento e secondo il numero dei figli avuti, quando il numero di esse si supponga uguale a 1.000.000, sia nel Regno che in ciascuna delle Ripartizioni geografiche e nel Complesso dei Comuni con 500.000 e più abitanti. Delle classi di età, quelle estreme: meno di 15 anni, 60 anni ed oltre, 45 anni ed oltre, sono aperte inferiormente la prima e superiormente le altre due; delle classi corrispondenti al numero dei figli avuti, le prime 15 procedono di unità in unità, e l'ultima (15-∞) comprende le coniugate che hanno avuto 15 e più figli.

Conviene, anzitutto, fissare l'attenzione sulle distribuzioni delle donne di tutte le età e di quelle con 45-∞ anni di età, cioè sulle cifre delle ultime e delle penultime linee delle distribuzioni del Prospetto 6, rappresentate nei corrispondenti Grafici 1 e 2. In questi Grafici, però, sono stati omessi

Prosp. 6. — CONIUGATE, VEDOVE, SEPARATE E DIVORZIATE, IN COMPLESSO, SECONDO L'ETÀ ALLA DATA DEL CENSIMENTO E IL NUMERO DEI FIGLI AVUTI. REGNO, RIPARTIZIONI GEOGRAFICHE, COMPLESSO DEI COMUNI CON 500.000 E PIÙ ABITANTI.

(Cifre proporzionali a 1.000.000)

Table with columns for age groups (0-15, 15-19, 20-24, etc.), number of children (0-15+), and total women. It is divided into 'REGNO' and 'ITALIA SETTENTRIONALE'.

Nota. — A cifre assolute uguali debbono rispondere valori uguali; ne consegue che qualche totale non corrisponde esattamente alla somma degli addendi.





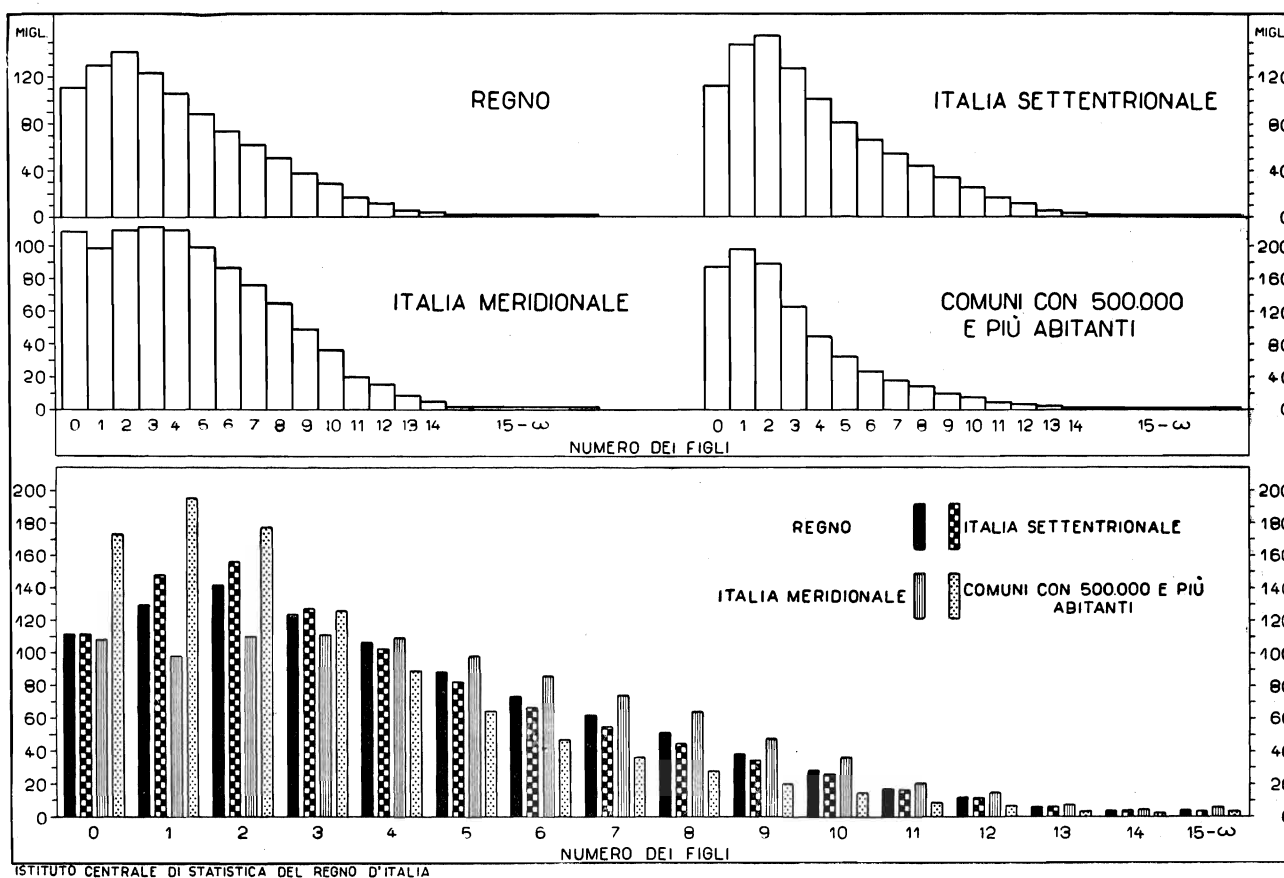


per chiarezza i diagrammi relativi all'Italia Centrale ed all'Italia Insulare, essendosi notata una stretta analogia di andamento fra le distribuzioni dell'Italia Settentrionale e della Centrale e fra quelle dell'Italia Meridionale e della Insulare. Nel successivo grafico 3 sono rappresentate le analoghe distribuzioni relative a donne comprese in altre classi poliennali di età per il Regno, per le Ripartizioni geografiche e per il Complesso dei Comuni con 500.000 e più abitanti.

Il prospetto menzionato ed i corrispondenti diagrammi consentono di fare alcune interessanti considerazioni intorno alla fecondità delle donne, manifestatasi sino alla data del Censimento.

Si osserva, intanto, che i diagrammi relativi ai complessi delle coniugate, vedove, ecc., complessi i quali comprendono, dunque, tutte le età, hanno un massimo corrispondente a 2 figli nel Regno, nell'Italia Settentrionale, nella Centrale e nella Insulare, mentre questo massimo corrisponde a 3 figli nell'Italia

Graf. I. — DISTRIBUZIONE DELLE CONIUGATE, VEDOVE, SEPARATE E DIVORZiate, IN COMPLESSO, QUALSIASI L'ETÀ ALLA DATA DEL CENSIMENTO, SECONDO IL NUMERO DEI FIGLI AVUTI.  
(Cifre proporzionali a 1.000.000 di coniugate ecc. di qualsiasi età)



ISTITUTO CENTRALE DI STATISTICA DEL REGNO D'ITALIA

Meridionale e ad un figlio nel complesso dei Comuni con 500.000 e più abitanti. Su 1.000.000 di coniugate di tutte le età quei massimi assumono, nelle diverse Circostrizioni, i valori seguenti: nel Regno, 141.991; nell'Italia Settentrionale, 156.500; nella Centrale, 161.910; nella Meridionale, 111.096; nella Insulare, 116.027; nel Complesso dei Comuni con 500.000 e più abitanti, 195.947.

Come vedesi, sono specialmente preoccupanti le altezze dei massimi che si verificano circa all'inizio della scala del numero dei figli avuti, per il Complesso dei Comuni con 500.000 e più abitanti, per l'Italia Centrale e per la Settentrionale; aggiungasi che in quel Complesso, su 1.000.000 di coniugate, 174.436

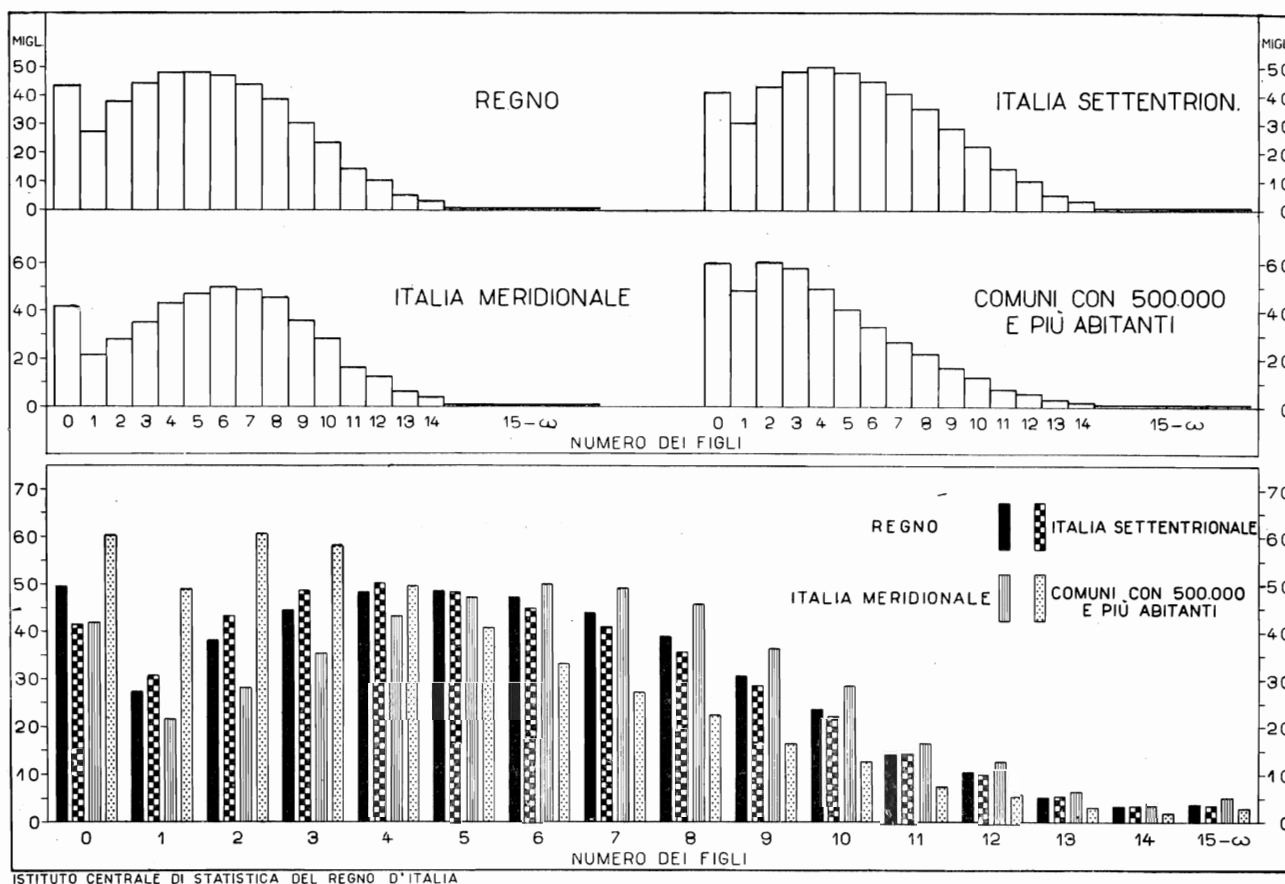
non hanno avuto figli, mentre nel Regno la schiera di queste donne senza prole si riduce a 111.444.

Meritano particolare considerazione i diagrammi che si riferiscono alle sole donne che, al Censimento, contavano 45 anni e più, cioè a donne che già avevano, per la massima parte, chiuso il loro ciclo generativo. Questi diagrammi potrebbero, anzi, considerarsi come rappresentativi della fecondità completa delle donne, se fra queste non fossero comprese quelle che, essendosi maritate in età piuttosto avanzata, non si sono trovate che per breve tempo nella possibilità di avere prole (legittima).

Da essi e dai relativi dati del Prospetto 6 risulta evidente la differente distribuzione della fecondità

Graf. 2. — DISTRIBUZIONE DELLE CONIUGATE, VEDOVE, SEPARATE E DIVORZIATE, IN COMPLESSO, DI 45- $\infty$  ANNI DI ETÀ ALLA DATA DEL CENSIMENTO, SECONDO IL NUMERO DEI FIGLI AVUTI.

(Cifre proporzionali a 1.000.000 di coniugate, ecc. di qualsiasi età).



delle coniugate appartenenti alle diverse Circoscrizioni considerate.

Una maggiore specificazione per singole classi di età risulta, come si è accennato, dalle diverse righe delle distribuzioni relative per classi poliennali di età delle coniugate ecc., di cui nel Prosp. 6, e dai diversi diagrammi, rappresentati nel Grafico 3 ordinatamente per il Regno, per il Complesso dei Comuni con 500.000 e più abitanti e per ciascuna delle 4 Ripartizioni geografiche.

Per il Regno, la curva relativa alle donne con 15-19 anni di età è a ordinate non crescenti avendo il suo massimo in corrispondenza a zero figli.

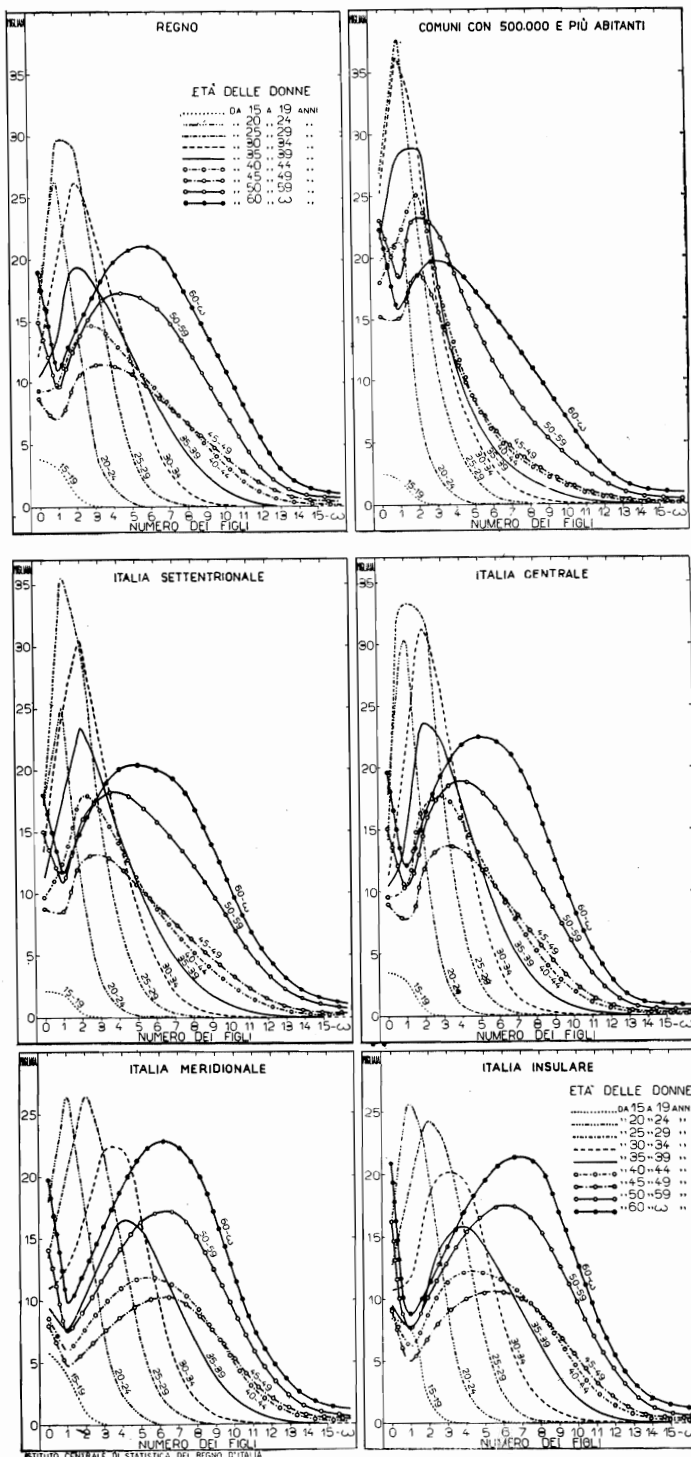
Le successive curve dalla seconda alla sesta hanno, invece, per zero figli un minimo relativo e presentano, poi, ordinate crescenti fino a un massimo assoluto che si verifica nelle prime due per un figlio, nelle due successive per 2 figli e nell'ultima per 3 figli. Per le rimanenti tre curve si ha, corrispondentemente a zero figli, un massimo relativo, a partire dal quale le ordinate decrescono ad un minimo relativo corrispondente ad un figlio, per risalire poi verso un massimo assoluto che ha luogo rispettivamente per 3 figli, per 4 figli e per 6 figli. Dal massimo assoluto le

ordinate di tutte le curve discendono fino allo zero, in corrispondenza a numeri sempre più elevati di figli.

Le curve in parola presentano da Ripartizione a Ripartizione geografica, tra ciascuna Ripartizione geografica ed il Regno, e soprattutto tra il Complesso dei Comuni con 500.000 e più abitanti e ciascuna delle Ripartizioni geografiche ed il Regno differenze in taluni tratti assai spiccate.

Osserviamo, per esempio, il comportamento dei massimi nelle distribuzioni relative al Regno e al Complesso dei Comuni con 500.000 e più abitanti per talune delle 9 classi poliennali di età considerate. Delle 9 curve dei corrispondenti diagrammi, quelle relative alle classi 15-19, 20-24, 25-29, 35-39, presentano, sia per il Regno che per il Complesso dei Comuni con 500.000 e più abitanti, massimi in corrispondenza a zero figli la prima, a un figlio la seconda e la terza, a 2 figli la quarta; ma, quelle relative alle classi 40-44, 45-49, 50-59, 60- $\infty$  — a classi, cioè, nelle quali il ciclo generativo della donna o è presso a chiudersi o si è già chiuso — presentano il loro massimo: le prime tre in corrispondenza a 2 figli per il Complesso dei Comuni con

Graf. 3. — DISTRIBUZIONE DELLE CONIUGATE, VEDOVE SEPARATE E DIVORZIATE, IN COMPLESSO SECONDO CLASSI DI ETÀ ALLA DATA DEL CENSIMENTO E SECONDO IL NUMERO DEI FIGLI AVUTI.



500.000 e più abitanti; a 3 figli per il Regno le prime due e a 4 figli la terza; l'ultima classe (60-∞) in corrispondenza a 3 figli per il detto Complesso e a 6 figli per il Regno. Queste ultime constatazioni confermano la diversa importanza che, a parità di altre condizioni, ha la volontaria limitazione della prole,

volontaria limitazione che — come è noto — è da tempo largamente diffusa nelle grandi, e soprattutto nelle grandissime Città.

**3. — Coniugate senza prole nel Regno e nelle singole Circoscrizioni.** — La Tavola I consente, infine, di esaminare anche l'aspetto negativo del fenomeno della fecondità, e cioè quello della mancanza di prole delle donne coniugate in senso lato (cioè coniugate, vedove, separate e divorziate), senza volere, naturalmente, attribuire questa mancanza a cause esclusivamente fisiologiche. Il Prospetto 7 mostra per ciascuna età il numero delle coniugate, vedove, ecc., quello delle coniugate senza prole, nonché il rapporto percentuale di questi numeri per il Regno, per ciascuna delle Ripartizioni geografiche e per il Complesso dei Comuni con 500.000 e più abitanti. È opportuno avvertire che le percentuali per le primissime età e quelle per le età da 45 anni in poi sono fortemente perturbate da errori formali. Queste ultime, comunque, mostrano la tendenza ad un lieve rialzo, ad eccezione del Complesso dei Comuni con 500.000 e più abitanti; tendenza che è probabilmente un riflesso del fatto che il numero delle donne risultate senza prole, per una qualsiasi ragione, dopo una vita coniugale feconda, più o meno lunga, si accresce di quelle che, andate a nozze in tarda età, non potranno divenire madri.

Le curve del Grafico 4 illustrano l'andamento di siffatti rapporti percentuali per il Regno e per il Complesso dei Comuni con 500.000 e più abitanti.

Esse presentano lo stesso andamento tendenziale, con due fasi ben distinte, corrispondenti rispettivamente agli intervalli di 15-28 anni e da 28 anni in poi: rapidamente declinanti nel primo, esse conservano invece un livello all'incirca costante nel secondo. Di questa diversità si ha facilmente ragione considerando che il primo tratto si riferisce a coniugate di giovane età, di cui molte — per il fatto appunto di essersi sposate da poco — non hanno ancora avuto o potuto avere figli; mentre l'altro tratto concerne, in gran parte, donne per le quali la mancanza di prole, o è dovuta a deficienze fisiologiche di uno dei coniugi, o è il prodotto di una ormai inveterata abitudine alle pratiche contraccettive.

Il comportamento delle curve delle Ripartizioni geografiche — curve qui omesse per chiarezza del Grafico — è sostanzialmente conforme, riguardo specialmente alla rapidità di declino alle diverse età, al comportamento della curva del Regno, la quale è compresa tra le curve dell'Italia Settentrionale e dell'Italia Meridionale. Analogamente, la curva relativa alle donne dell'Italia Centrale verrebbe ad essere compresa tra le curve di queste due

Prosp. 7. — PERCENTUALI DELLE CONIUGATE, VEDOVE, SEPARATE E DIVORZiate SENZA PROLE SECONDO L'ETÀ AL CENSIMENTO; RAPPORTI DELLE CONIUGATE, VEDOVE, ECC. SENZA PROLE AL COMPLESSO DELLE CONIUGATE, VEDOVE, ECC. REGNO, RIPARTIZIONI GEOGRAFICHE, COMPLESSO DEI COMUNI CON 500.000 E PIÙ ABITANTI.

ETÀ DELLA DONNA AL CENSIMENTO, ANNI	REGNO			ITALIA SETTENTRIONALE			ITALIA CENTRALE			ITALIA MERIDIONALE			ITALIA INSULARE			COMPLESSO DEI COMUNI CON 500.000 E PIÙ ABITANTI		
	Coniugate, vedove, separate e divorziate	di cui senza prole	$100 \frac{(c)}{(b)}$	Coniugate, vedove, separate e divorziate	di cui senza prole	$100 \frac{(c)}{(b)}$	Coniugate, vedove, separate e divorziate	di cui senza prole	$100 \frac{(c)}{(b)}$	Coniugate, vedove, separate e divorziate	di cui senza prole	$100 \frac{(c)}{(b)}$	Coniugate, vedove, separate e divorziate	di cui senza prole	$100 \frac{(c)}{(b)}$	Coniugate, vedove, separate e divorziate	di cui senza prole	$100 \frac{(c)}{(b)}$
			(b)			(c)			(b)			(c)			(b)			(c)
meno di 15	198	161	81,31	13	9	69,23	12	8	66,67	80	65	81,25	93	79	84,95	5	3	60,00
15	1.247	981	78,67	115	77	66,96	82	64	78,05	470	384	81,70	580	456	78,62	40	30	75,00
16	3.831	2.583	67,42	497	301	60,56	423	258	60,99	1.404	1.032	73,50	1.507	992	65,83	172	107	62,21
17	10.425	6.137	58,87	1.938	1.072	55,31	1.243	765	61,54	3.606	2.283	63,31	3.638	2.017	55,44	507	305	60,16
18	22.149	11.327	51,14	5.384	2.777	51,58	3.293	1.790	54,36	7.396	4.001	54,10	6.076	2.759	45,41	1.344	712	52,98
19	38.490	17.159	44,58	11.851	5.537	46,72	6.378	3.076	48,23	11.585	5.294	45,70	8.676	3.252	37,48	2.580	1.320	51,16
15-19	76.142	38.187	50,15	19.785	9.764	49,35	11.419	5.953	52,13	24.461	12.994	53,12	20.477	9.476	46,28	4.643	2.474	53,28
20	65.093	25.684	39,46	22.541	9.755	43,28	11.621	4.976	42,82	18.934	7.233	38,20	11.997	3.720	31,01	4.631	2.188	47,25
21	93.307	31.406	33,66	35.516	13.566	38,20	17.174	5.840	34,00	25.774	8.223	31,90	14.843	3.777	25,45	7.075	3.042	43,00
22	128.376	37.125	28,92	51.890	17.421	33,57	23.905	6.910	28,91	34.612	8.906	25,73	17.960	3.888	21,64	10.328	4.180	40,47
23	151.967	37.429	24,63	66.749	18.784	28,14	28.129	6.663	23,69	37.785	8.333	22,11	19.304	3.629	18,80	13.140	4.747	36,13
24	172.579	35.970	20,84	79.731	18.925	23,74	31.566	6.193	19,62	41.252	7.601	18,43	20.030	3.251	16,23	15.713	5.158	32,83
20-24	611.322	167.614	27,42	256.427	78.451	30,59	112.395	30.582	27,21	158.357	40.316	25,46	84.143	18.265	21,71	50.887	19.315	37,96
25	191.907	34.268	17,86	87.399	17.798	20,36	35.002	5.864	16,75	47.320	7.364	15,56	22.186	3.242	14,61	17.599	5.224	29,68
26	208.361	32.276	15,49	99.621	17.207	17,27	37.078	5.289	14,26	48.553	6.762	13,93	23.109	3.018	13,06	19.926	5.342	26,81
27	209.144	28.632	13,69	102.311	15.449	15,10	37.346	4.659	12,48	46.558	5.750	12,35	22.929	2.774	12,10	21.492	5.351	24,90
28	220.244	27.463	12,47	108.719	14.765	13,58	39.612	4.514	11,40	48.193	5.432	11,27	23.720	2.752	11,60	22.847	5.375	23,53
29	217.983	24.624	11,30	109.222	13.274	12,15	38.307	3.982	10,39	46.711	4.836	10,35	23.743	2.532	10,66	22.867	4.944	21,62
25-29	1.047.639	147.263	14,06	507.272	78.493	15,47	187.345	24.308	12,97	237.335	30.144	12,70	115.687	14.318	12,38	104.731	26.236	25,05
30	228.869	24.694	10,79	111.590	13.010	11,66	40.271	3.949	9,81	52.325	5.142	9,83	24.683	2.593	10,51	24.413	5.074	20,78
31	232.842	23.694	10,18	111.645	12.233	10,96	42.582	3.957	9,29	53.877	5.038	9,35	24.738	2.466	9,97	25.082	4.946	19,72
32	226.040	22.878	10,12	107.996	11.760	10,89	40.804	3.868	9,48	53.554	4.929	9,20	23.686	2.321	9,80	25.534	4.888	19,14
33	233.583	22.881	9,80	112.212	11.905	10,61	42.111	3.804	9,03	53.737	4.757	8,85	25.523	2.415	9,46	25.998	4.789	18,42
34	231.188	22.519	9,74	112.863	11.846	10,50	41.899	3.747	8,94	51.615	4.659	9,03	24.811	2.267	9,14	26.348	4.858	18,44
30-34	1.152.522	116.666	10,12	556.306	60.754	10,92	207.667	19.325	9,31	265.108	24.525	9,25	123.441	12.062	9,77	127.375	24.555	19,28
35	223.024	21.356	9,58	106.757	10.975	10,28	39.899	3.658	9,17	50.760	4.393	8,65	25.608	2.330	9,10	25.328	4.577	18,07
36	224.723	21.054	9,37	108.765	10.797	9,93	41.597	3.712	8,92	50.368	4.425	8,79	23.993	2.120	8,84	25.579	4.399	17,20
37	221.755	20.136	9,08	108.088	10.454	9,67	40.786	3.583	8,78	48.982	4.004	8,17	23.899	2.095	8,77	25.033	4.216	16,84
38	219.087	19.458	8,88	103.966	9.681	9,31	40.338	3.497	8,67	50.615	4.201	8,39	24.168	2.079	8,60	24.362	3.954	16,23
39	216.062	18.896	8,75	103.907	9.443	9,09	39.079	3.353	8,58	48.543	3.998	8,24	24.533	2.102	8,57	24.500	3.836	15,66
35-39	1.104.651	100.900	9,13	531.483	51.350	9,66	201.699	17.803	8,83	249.268	21.021	8,43	122.201	10.726	8,78	124.802	20.982	16,81
40	212.593	18.242	8,58	102.374	8.948	8,74	38.354	3.301	8,61	47.743	3.894	8,16	24.122	2.099	8,70	24.018	3.641	15,16
41	220.001	18.362	8,35	104.701	8.988	8,58	41.443	3.404	8,21	49.645	3.903	7,86	24.212	2.067	8,54	25.051	3.682	14,70
42	212.820	18.103	8,51	104.114	8.966	8,61	37.674	3.161	8,39	47.316	3.860	8,16	23.716	2.116	8,92	24.527	3.557	14,50
43	216.258	18.046	8,34	104.011	8.724	8,39	39.842	3.391	8,51	48.141	3.858	8,01	24.264	2.073	8,54	24.146	3.416	14,15
44	204.462	17.085	8,36	100.243	8.418	8,40	36.536	3.031	8,30	43.991	3.635	8,26	23.692	2.001	8,45	22.964	3.205	14,35
40-44	1.066.134	89.838	8,43	515.443	44.044	8,54	193.849	16.288	8,40	236.836	19.150	8,09	120.006	10.356	8,63	120.706	17.591	14,57
45-49	969.014	83.298	8,60	467.791	39.756	8,50	174.937	15.334	8,77	214.055	18.039	8,43	112.231	10.169	9,06	104.050	14.851	14,27
50-59	1.590.750	143.751	9,04	767.897	68.299	8,89	272.289	25.777	9,47	361.975	31.492	8,70	188.589	18.183	9,64	160.804	22.467	13,97
60-69	1.988.270	182.925	9,20	922.504	81.692	8,86	350.184	33.534	9,58	481.979	44.248	9,18	233.603	23.451	10,04	177.858	21.751	12,23
Totale	9.606.642	1.070.603	11,14	4.544.921	512.612	11,28	1.711.796	188.912	11,04	2.229.454	241.994	10,85	1.120.471	127.085	11,34	975.861	170.225	17,44

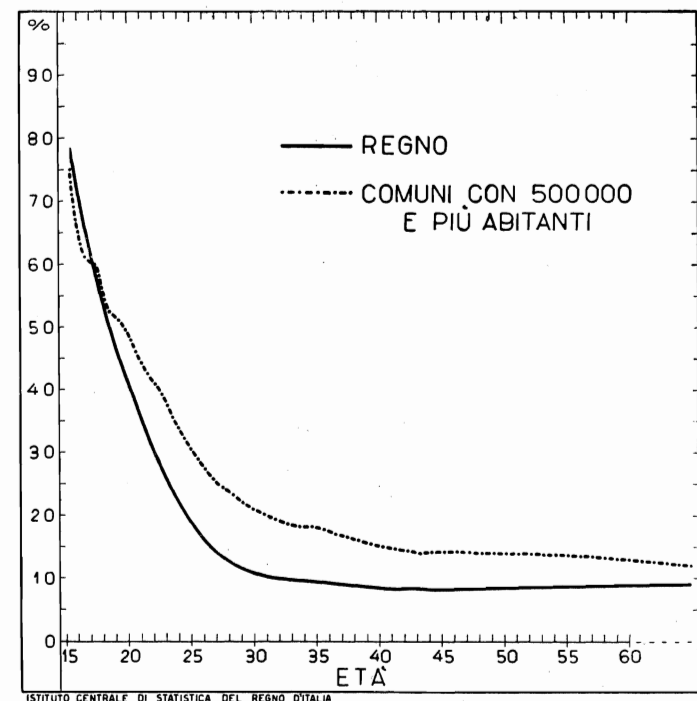
Ripartizioni, mentre la curva relativa alle donne dell'Italia Insulare, a partire da 17 anni sino all'incirca a 30 anni di età, resterebbe sotto le curve delle rimanenti Ripartizioni del Regno; dopo i 30 anni correrebbe superiormente ad esse, e specialmente si distaccherebbe dalla curva relativa alle donne dell'Italia Meridionale.

Infine, la curva relativa alle donne del Complesso dei Comuni con 500.000 e più abitanti (Roma, Milano, Napoli, Torino, Genova), confrontata con le curve analoghe del Regno e delle Ripartizioni geografiche, mostra un netto distacco, in quanto le percentuali che quella curva rappresenta sono notevolmente più elevate delle percentuali rappresentate dalle curve del Regno e delle diverse Ripartizioni nelle singole età, particolarmente tra i 30 ed i 35 anni di età, ove le prime sono circa il doppio delle seconde (Prosp. 7; Grafico 4).

**4. — Superfici di fecondità della donna, per il Regno.** — La doppia classificazione delle donne coniugate a seconda della loro età alla data del Censimento e del numero dei figli avuti consente di estendere ulteriormente la indagine sulla fecondità, attraverso l'esame dei Prospetti 9 e 10 relativi al Regno e dei corrispondenti Grafici 5 e 6.

Tali Prospetti sono dedotti dal Prosp. 8 che, oltre il cinquantesimo anno di età, dà una distribuzione delle donne secondo il numero dei figli avuti più dettagliata di quella offerta dalla Tav. I.

Graf. 4. — RAPPORTI PERCENTUALI DELLE CONIUGATE, VEDOVE, ECC. SENZA PROLE AL COMPLESSO DELLE CONIUGATE, VEDOVE, ECC. SECONDO L'ETÀ ALLA DATA DEL CENSIMENTO.



Il Prosp. 9 indica, per verticali, quante su 1000 coniugate, vedove, separate e divorziate in complesso, che alla data del Censimento avevano avuto un certo numero di figli, appartenevano rispettivamente agli intervalli di età: meno di 20 anni, da 20 a 24, da 25 a 29, ecc.: si può, quindi, dire che ogni elemento del prospetto misura, in millesimi, la « probabilità » per una coniugata, ecc., che abbia avuto un dato numero di figli, di appartenere a un certo intervallo di età. Il Prosp. 10 indica, invece, per orizzontali, quante, su 1000 coniugate di ciascuna classe di età, hanno avuto 0, 1, 2, 3, . . . figli; cioè ogni elemento misura, per le coniugate, ecc. di ciascuna classe di età, la « probabilità » di avere avuto un certo numero di figli.

In generale si osserva, in ciascuna colonna del Prosp. 9 e in ciascuna linea del Prosp. 10, che le dette probabilità vanno prima crescendo fino a un massimo, e poi decrescendo. Così, ad esempio, per una coniugata o vedova, ecc. che abbia avuto 5 figli (Prosp. 9) è massimamente probabile (143 millesimi) che essa appartenga all'intervallo di età 35-39; e per una coniugata o vedova, ecc. nella classe di età 30-34 (Prosp. 10) è massimamente probabile (219 millesimi) che essa abbia avuto 2 figli. Così, ancora, per una coniugata che abbia avuto 7 figli (Prosp. 9) è massimamente probabile (138 millesimi) che essa appartenga all'intervallo di età 45-49; e per una coniugata nella classe di età 40-44 (Prosp. 10) è massimamente probabile (133 millesimi) che essa abbia avuto 3 figli.

Se superiormente a ciascuna casella del Prosp. 9 si costruisse un parallelepipedo rettangolo, di altezza uguale al valore inscritto nella casella stessa, le faccie superiori di questi parallelepipedi darebbero, nel loro insieme, l'immagine di una superficie (*age-fecundity surface*, secondo il KNIBBS) (1), di cui ciascuna ordinata denoterebbe la probabilità per una coniugata, con un certo numero di figli (indicato in testa al Prospetto), di appartenere a un intervallo quinquennale di età, che si può facilmente desumere dalle indicazioni della colonna madre del Prospetto. Ammettendo, in via approssimata, che le ordinate di tale superficie subiscano negli intervalli compresi fra i centri delle dette caselle, sia nel senso delle età come in quello del numero dei figli, variazioni lineari, è possibile tracciare per punti le curve di livello della superficie in parola, corrispondenti a diversi valori della probabilità. Il Grafico 5, attraverso siffatte curve di livello, dà un'immagine abbastanza chiara della superficie in parola, della quale risultano evidenti due sommità: una (229 millesimi), prossima all'angolo superiore sinistro e cir-

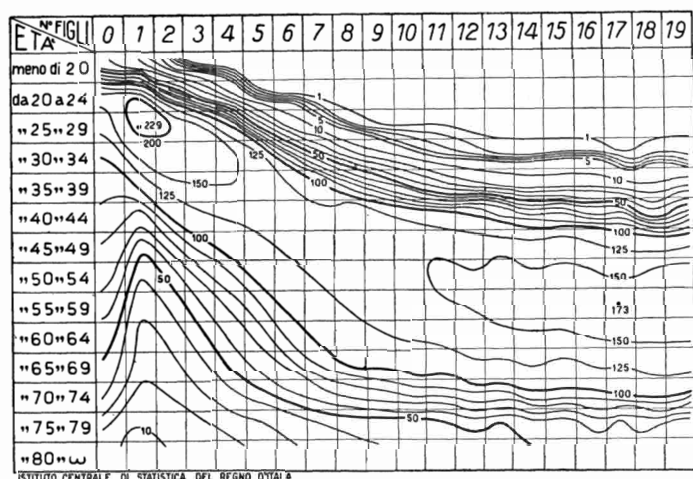
(1) *Op. cit.*, pag. 334 e segg.



Prosp. 10. — CONIUGATE, VEDOVE, SEPARATE E DIVORZiate, IN COMPLESSO, SECONDO IL NUMERO DEI FIGLI AVUTI, SU 1000 PER OGNI CLASSE DI ETÀ AL CENSIMENTO. REGNO.

ETÀ DELLA DONNA ALLA DATA DEL CENSIMENTO, ANNI	DONNE CHE HANNO AVUTO FIGLI IN NUMERO DI																				TOTALE	
	0	1	2	3	4	5	6	7	8	9	10	11	12	13	14	15	16	17	18	19		20 -60
meno di 20	502	415	73	7	1	1	..	..	..	..	..	..	..	..	..	..	..	..	..	..	..	1000
20-24	274	416	215	72	18	4	1	..	..	..	..	..	..	..	..	..	..	..	..	..	..	1000
25-29	141	273	268	173	91	37	12	3	1	..	..	..	..	..	..	..	..	..	..	..	..	1000
30-34	101	163	219	189	145	96	50	22	9	4	1	1	..	..	..	..	..	..	..	..	..	1000
35-39	91	118	169	160	138	110	81	56	37	21	11	5	2	1	..	..	..	..	..	..	..	1000
40-44	84	88	131	133	122	105	90	75	61	44	30	17	10	5	3	1	1	..	..	..	..	1000
45-49	86	70	103	114	114	106	96	85	71	54	41	25	17	9	5	2	1	1	..	..	..	1000
50-54	90	61	87	101	106	104	99	90	78	61	47	30	21	11	6	3	2	1	1	..	..	1000
55-59	90	55	77	91	101	103	100	94	84	68	52	33	24	12	8	4	2	1	1	..	..	1000
60-64	91	53	70	85	97	101	101	97	88	71	55	34	26	13	8	4	2	1	1	..	1	1000
65-69	92	52	68	82	95	101	102	99	91	73	56	34	25	13	8	4	2	1	1	..	1	1000
70-74	93	52	68	82	96	100	103	99	91	71	55	33	25	13	9	4	2	1	1	..	1	1000
75-79	92	53	68	83	97	100	104	99	91	70	54	32	26	12	9	4	3	1	1	..	1	1000
80-60	91	54	72	86	101	105	104	99	87	67	51	31	24	11	8	3	2	1	1	..	1	1000
Totale	111	130	142	124	106	89	74	62	51	39	29	17	12	6	4	2	1	1	..	..	..	1000

Graf. 5. — SUPERFICIE DI FECONDITÀ DELLE CONIUGATE, VEDOVE, SEPARATE E DIVORZiate, IN COMPLESSO, SECONDO L'ETA' ALLA DATA DEL CENSIMENTO ED IL NUMERO DEI FIGLI AVUTI. REGNO. (Prosp. 9)



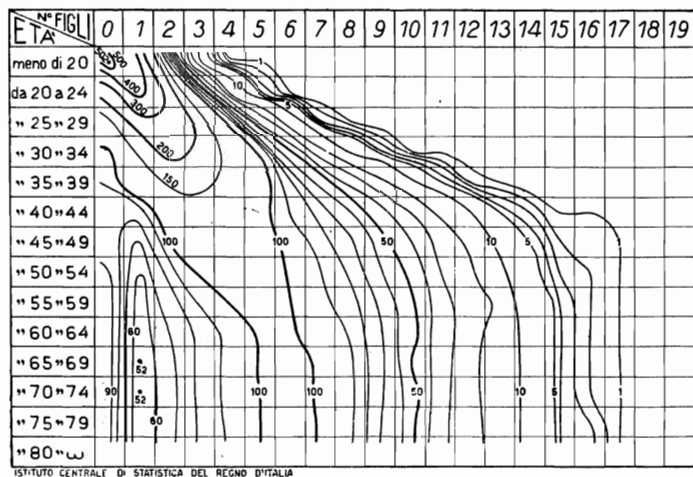
condata da una linea di livello chiusa, corrispondente alla probabilità 200 millesimi (donne con uno o 2 figli nell'intervallo di età 20-24 o 25-29); l'altra (173 millesimi), nella parte destra del grafico, circondata dalla curva di livello corrispondente alla probabilità 150 millesimi. Una retta parallela all'asse delle età incontra generalmente una stessa linea di livello in

due punti: così per es., una coniugata con 10 figli ha una stessa probabilità (circa 50 millesimi) di appartenere all'intervallo di età 35-39 oppure 75-79.

In modo del tutto analogo può essere concepita una superficie corrispondente al Prosp. 10 (*age polyphorous surface*, secondo il KNIBBS), di cui ciascuna ordinata denoterebbe la probabilità che, in un gruppo di coniugate appartenenti a una delle considerate classi di età, il numero dei figli avuti sia rispettivamente di 0, 1, 2, ecc. Il Grafico 6 dà una immagine di tale superficie mediante le linee di livello corrispondenti a diversi valori della probabilità. La superficie è dotata di un vertice e di un avvallamento; il primo (502 millesimi), circondato dalla linea di livello 500 millesimi; il secondo (52 millesimi), circondato da una linea di livello 60 millesimi che si svolge nella parte inferiore sinistra del Grafico. Una retta perpendicolare all'asse delle età incontra generalmente una curva di livello in due punti: così, per es., per donne nell'intervallo di età 50-54 la probabilità (100 millesimi) di avere avuto 3 figli, oppure di avere avuto 6 figli, è la stessa.

Come si è accennato, la costruzione dei Prospetti 9 e 10, e dei corrispondenti Grafici, ha richiesto per le donne aventi 50 e più anni di età alla data del Censimento una speciale elaborazione. Questa non si è però compiuta per le altre Circostrizioni precedente-

Graf. 6. — SUPERFICIE DI FECONDITÀ DELLE CONIUGATE, VEDOVE, SEPARATE E DIVORZiate, IN COMPLESSO, SECONDO L'ETA' ALLA DATA DEL CENSIMENTO ED IL NUMERO DEI FIGLI AVUTI. REGNO. (Prosp. 10)



mente considerate (Ripartizioni geografiche, Com. partimenti, Complesso dei Comuni con 500.000 e più abitanti), ritenendosi che, per avere nozione delle superfici descrittive della fecondità delle donne italiane, bastasse la sola considerazione del Regno nel suo complesso.

**5. — Fecondità differenziale della donna in relazione allo strato o condizione sociale del marito.** — Per studiare il fenomeno della fecondità delle donne coniugate in relazione con la condizione sociale nella

quale esse vengono a trovarsi per effetto del matrimonio, sono state considerate a parte le sole donne aventi, alla data del Censimento, il duplice requisito di essersi coniugate una volta e di convivere tutt'ora col marito.

Come risulta dalla Tav. II, queste donne si sono poi distribuite secondo il numero dei figli avuti e secondo la condizione sociale del marito, distinguendo, per questa, sette grandi classi o strati:

- A) Addetti all'agricoltura;
- B) Giornalieri di campagna;
- C) Industriali, artigiani, commercianti;
- D) Operai, personale di servizio e di fatica;
- E) Impiegati, ufficiali, forze armate;
- F) Professioni, arti liberali, culto;
- G) Condizioni non professionali.

Tra i figli avuti si sono considerati anche quelli nati fuori dell'attuale matrimonio: questo fatto costituisce un elemento di perturbazione di lieve momento, poichè trattasi di pochi casi.

Nel Prospetto II, per il Regno, per ciascuna delle Ripartizioni geografiche e per il Complesso dei Comuni con 100.000 e più abitanti si è dato il numero delle coniugate una volta e conviventi col marito, il numero complessivo ed il numero medio dei figli avuti secondo la condizione sociale del marito.

Il Prospetto 12 mostra, per il Regno, per le varie Ripartizioni geografiche e per il Complesso dei Comuni con 100.000 e più abitanti, la distribuzione percentuale, secondo il numero dei figli avuti, delle donne coniugate una volta e conviventi col marito,

Prosp. II. — DONNE CONIUGATE UNA VOLTA E CONVIVENTI COL MARITO ALLA DATA DEL CENSIMENTO E NUMERO MEDIO DEI FIGLI AVUTI SECONDO LA CONDIZIONE SOCIALE DEL CONIUGE. REGNO, RIPARTIZIONI GEOGRAFICHE, COMPLESSO DEI COMUNI CON 100.000 E PIÙ ABITANTI.

CONDIZIONE SOCIALE DEL MARITO	REGNO			ITALIA SETTENTRIONALE			ITALIA CENTRALE			ITALIA MERIDIONALE			ITALIA INSULARE			COMPLESSO DEI COMUNI CON 100.000 E PIÙ ABIT.		
	Coniugate una volta	Figli avuti	N. medio figli avuti	Coniugate una volta	Figli avuti	N. medio figli avuti	Coniugate una volta	Figli avuti	N. medio figli avuti	Coniugate una volta	Figli avuti	N. medio figli avuti	Coniugate una volta	Figli avuti	N. medio figli avuti	Coniugate una volta	Figli avuti	N. medio figli avuti
A - Addetti all'agricoltura . . .	2.630.888	12.075.377	4,59	1.175.377	5.493.470	4,67	536.176	2.225.506	4,15	647.556	3.102.560	4,79	271.779	1.253.841	4,61	53.813	250.930	4,66
B - Giornalieri di campagna . . .	823.711	3.359.186	4,08	261.779	1.079.435	4,12	99.097	353.905	3,57	288.604	1.187.133	4,11	174.231	738.713	4,24	30.664	138.164	4,51
C - Industriali - Artigiani - Commercianti . . .	1.055.949	3.916.027	3,71	504.409	1.647.416	3,27	174.267	571.675	3,28	253.224	1.167.257	4,61	124.049	529.679	4,27	203.488	649.367	3,19
D - Operai, Personale di servizio e di fatica . . .	1.802.532	5.896.895	3,27	1.008.083	2.993.027	2,97	319.800	958.813	3,00	305.120	1.257.855	4,12	169.529	687.200	4,05	549.289	1.626.474	2,96
E - Impiegati - Ufficiali - Forze armate . . .	465.254	1.127.879	2,42	242.261	499.184	2,06	97.258	215.631	2,22	82.399	279.427	3,39	43.336	133.637	3,08	234.581	513.426	2,19
F - Professioni - Arti liberali - Culto . . .	115.768	301.574	2,60	52.424	119.855	2,29	22.284	51.539	2,31	27.829	91.473	3,29	13.231	38.707	2,93	43.497	100.584	2,31
G - Condizioni non professionali . . .	314.097	1.464.040	4,66	147.108	655.996	4,46	59.359	246.551	4,15	69.214	366.545	5,30	38.416	194.948	5,07	89.880	376.368	4,19
<b>Totale . . .</b>	<b>7.208.199</b>	<b>28.140.978</b>	<b>3,90</b>	<b>3.391.441</b>	<b>12.488.383</b>	<b>3,68</b>	<b>1.308.241</b>	<b>4.623.620</b>	<b>3,53</b>	<b>1.673.946</b>	<b>7.452.250</b>	<b>4,45</b>	<b>834.571</b>	<b>3.576.725</b>	<b>4,29</b>	<b>1.205.212</b>	<b>3.655.313</b>	<b>3,03</b>



per ciascuna delle sette condizioni sociali considerate per il marito stesso.

Relativamente al Regno, si osserva, anzitutto, che — a seconda della condizione sociale del marito — notevoli differenze hanno luogo nelle distribuzioni percentuali delle donne secondo il numero dei figli avuti. E, difatti, passando dagli « addetti all'agricoltura » ai « giornalieri di campagna », agli « industriali, artigiani, commercianti », agli « operai, personale di servizio e di fatica », agli « impiegati, ufficiali, forze armate », si osserva una diminuzione nelle proporzioni delle donne con 4 o più figli, un aumento nelle proporzioni di quelle con 0, 1, 2 e 3 figli ed una conseguente diminuzione nel numero medio dei figli avuti per ciascuna donna. Alla condizione « professioni ed arti liberali, culto », corrisponde una distribuzione che non differisce notevolmente da quella per « impiegati, ufficiali, forze armate », mentre per le « condizioni non professionali », pur avendosi un numero medio di figli (4,66) prossimo a quello degli « addetti all'agricoltura » (4,59), si ha una distribuzione alquanto diversa che per quest'ultima condizione, specialmente in corrispondenza alle donne con zero figli. Sempre per il Regno, si rileva pure che la percentuale delle donne senza figli varia da un minimo di 8,6 per la condizione « addetti all'agricoltura » ad un massimo di 18,9 per la condizione « professioni ed arti liberali, culto »; quella delle donne con un solo figlio, da un minimo di 8,5 per le « condizioni non professionali » ad un massimo di 22,9 per la condizione « impiegati, ufficiali, forze armate », e similmente quella delle donne con due figli, da un minimo di 10,5 per le « condizioni non professionali » ad un massimo di 21,3 per gli « impiegati, ufficiali, forze armate »; mentre quella delle donne con 4-6 figli è minima (17,0) per gli « impiegati, ufficiali, forze armate » seguita a breve distanza da quella (18,9) relativa alle « professioni ed arti liberali, culto » ed è massima (29,5) per gli « addetti all'agricoltura » seguita a poca distanza da quella (28,4) relativa alla condizione « giornalieri di campagna » e da quella (27,2) relativa alle « condizioni non professionali ».

Le differenze segnalate per le varie distribuzioni percentuali risultano, fino a un certo punto, sintetizzate nei numeri medi di figli per ogni donna, secondo la condizione sociale del marito. Sotto tale riguardo, — oltre che per le « condizioni non professionali » — i più elevati numeri medi di figli si hanno corrispondentemente alle condizioni che si connettono all'agricoltura: fecondità più elevata dove il legame alla terra è più stretto (« addetti all'agricoltura » 4,59), meno elevata dove questo è più debole (« giornalieri di campagna » 4,08). Vengono, poi, i numeri medi di figli corrispondenti alla condizione « industriali, artigiani commercianti » (3,71) e « operai, per-

Prosp. 12. — DONNE CONIUGATE UNA VOLTA E CONVIVENTI COL MARITO, ALLA DATA DEL CENSIMENTO SECONDO IL NUMERO DEI FIGLI AVUTI E LA CONDIZIONE SOCIALE DEL CONIUGE NELLE VARIE CIRCOSCRIZIONI.

(Cifre proporzionali a 100 coniugate in complesso in ciascuna condizione sociale).

CONDIZIONE SOCIALE DEL MARITO	DONNE CONIUGATE UNA VOLTA CHE HANNO AVUTO FIGLI IN NUMERO DI							
	0	1	2	3	4-6	7-10	11-60	In com- plesso
	2	3	4	5	6	7	8	9
<b>REGNO</b>								
A - Addetti all'agricoltura . . .	8,6	10,3	12,4	12,1	29,5	21,9	5,2	100,0
B - Giornalieri di campagna . .	10,3	13,0	14,0	12,7	28,4	18,1	3,5	100,0
C - Industriali - Artigiani - Com- mercianti . . . . .	12,7	14,6	16,4	13,5	24,8	14,3	3,7	100,0
D - Operai - Personale di ser- vizio e di fatica . . . . .	13,3	18,3	17,9	13,6	23,3	11,3	2,3	100,0
E - Impiegati - Ufficiali - Forze armate . . . . .	18,7	22,9	21,3	13,7	17,0	5,5	0,9	100,0
F - Prof. ed arti liberali - Culto	18,9	19,5	20,8	14,1	18,9	6,5	1,3	100,0
G - Condizioni non professionali.	13,8	8,5	10,5	10,5	27,2	23,1	6,4	100,0
<b>Totale . . .</b>	<b>11,6</b>	<b>14,1</b>	<b>15,2</b>	<b>12,8</b>	<b>26,1</b>	<b>16,4</b>	<b>3,8</b>	<b>100,0</b>
<b>ITALIA SETTENTRIONALE</b>								
A - Addetti all'agricoltura . . .	7,9	10,7	13,0	12,2	28,3	21,5	6,4	100,0
B - Giornalieri di campagna . .	8,7	13,7	15,0	13,1	27,8	17,8	3,9	100,0
C - Industriali - Artigiani - Com- mercianti . . . . .	12,9	17,4	19,3	14,5	22,7	10,5	2,7	100,0
D - Operai - Personale di ser- vizio e di fatica . . . . .	13,7	21,0	19,5	13,8	21,1	9,1	1,8	100,0
E - Impiegati - Ufficiali - Forze armate . . . . .	20,4	26,7	22,8	13,0	13,3	3,3	0,5	100,0
F - Prof. ed arti liberali - Culto	19,9	22,4	22,8	14,0	15,7	4,4	0,8	100,0
G - Condizioni non professionali.	13,4	9,4	11,7	11,3	27,4	21,0	5,8	100,0
<b>Totale . . .</b>	<b>11,7</b>	<b>16,3</b>	<b>16,8</b>	<b>13,2</b>	<b>24,0</b>	<b>14,3</b>	<b>3,7</b>	<b>100,0</b>
<b>ITALIA CENTRALE</b>								
A - Addetti all'agricoltura . . .	8,4	11,9	14,3	13,5	30,4	18,7	2,8	100,0
B - Giornalieri di campagna . .	10,5	14,9	16,5	14,5	28,5	13,4	1,7	100,0
C - Industriali - Artigiani - Com- mercianti . . . . .	12,3	16,1	19,1	15,1	24,6	10,8	2,0	100,0
D - Operai - Personale di ser- vizio e di fatica . . . . .	12,6	19,3	20,2	15,0	22,8	8,7	1,4	100,0
E - Impiegati - Ufficiali - Forze armate . . . . .	17,9	24,1	23,6	14,8	15,5	3,6	0,5	100,0
F - Prof. ed arti liberali - Culto	19,0	21,4	23,1	14,7	16,9	4,4	0,5	100,0
G - Condizioni non professionali.	14,2	9,8	12,4	12,1	28,4	18,9	4,2	100,0
<b>Totale . . .</b>	<b>11,2</b>	<b>15,5</b>	<b>17,3</b>	<b>14,2</b>	<b>26,2</b>	<b>13,5</b>	<b>2,1</b>	<b>100,0</b>
<b>ITALIA MERIDIONALE</b>								
A - Addetti all'agricoltura . . .	9,2	8,8	10,4	10,9	31,1	24,5	5,1	100,0
B - giornalieri di campagna . .	11,3	12,7	13,0	12,1	28,5	18,9	3,5	100,0
C - Industriali - Artigiani - Com- mercianti . . . . .	12,4	9,9	10,9	10,9	27,7	21,7	6,5	100,0
D - Operai - Personale di ser- vizio e di fatica . . . . .	12,6	11,8	12,6	12,2	28,6	18,0	4,2	100,0
E - Impiegati - Ufficiali - Forze armate . . . . .	16,1	14,0	15,5	14,1	25,8	12,1	2,4	100,0
F - Prof. ed arti liberali - Culto	17,5	14,2	15,9	13,7	25,0	11,3	2,4	100,0
G - Condizioni non professionali.	14,2	6,3	7,3	8,1	26,3	28,7	9,1	100,0
<b>Totale . . .</b>	<b>11,4</b>	<b>10,4</b>	<b>11,5</b>	<b>11,4</b>	<b>29,1</b>	<b>21,3</b>	<b>4,9</b>	<b>100,0</b>
<b>ITALIA INSULARE</b>								
A - Addetti all'agricoltura . . .	10,7	9,3	11,2	11,3	29,2	23,4	4,9	100,0
B - Giornalieri di campagna . .	11,0	11,5	12,7	12,1	29,1	19,8	3,8	100,0
C - Industriali - Artigiani - Com- mercianti . . . . .	12,8	10,5	12,7	12,1	27,7	19,2	5,0	100,0
D - Operai - Personale di ser- vizio e di fatica . . . . .	12,6	12,0	13,4	12,4	28,0	17,7	3,9	100,0
E - Impiegati - Ufficiali - Forze armate . . . . .	15,9	15,6	18,1	15,1	24,3	9,4	1,6	100,0
F - Prof. ed arti liberali - Culto	17,5	16,2	19,4	14,4	22,5	8,3	1,7	100,0
G - Condizioni non professionali.	14,0	6,9	8,6	9,0	26,1	27,6	7,8	100,0
<b>Totale . . .</b>	<b>12,0</b>	<b>10,8</b>	<b>12,5</b>	<b>12,0</b>	<b>28,2</b>	<b>20,1</b>	<b>4,4</b>	<b>100,0</b>
<b>COMPLESSO DEI COMUNI CON 100.000 E PIÙ ABITANTI</b>								
A - Addetti all'agricoltura . . .	9,0	10,0	12,8	12,0	28,1	22,1	6,0	100,0
B - Giornalieri di campagna . .	9,9	11,3	12,2	11,3	28,5	21,9	4,9	100,0
C - Industriali - Artigiani - Com- mercianti . . . . .	16,2	17,7	18,4	13,2	20,8	10,7	3,0	100,0
D - Operai - Personale di ser- vizio e di fatica . . . . .	16,4	20,7	18,3	12,8	20,2	9,5	2,1	100,0
E - Impiegati - Ufficiali - Forze armate . . . . .	21,0	24,6	21,4	13,1	14,9	4,3	0,7	100,0
F - Prof. ed arti liberali - Culto	21,6	21,6	21,1	13,7	16,2	5,0	0,8	100,0
G - Condizioni non professionali.	14,7	10,3	12,7	12,1	26,3	18,8	5,1	100,0
<b>Totale . . .</b>	<b>16,8</b>	<b>19,5</b>	<b>18,2</b>	<b>12,8</b>	<b>20,2</b>	<b>10,1</b>	<b>2,4</b>	<b>100,0</b>

sonale di servizio e di fatica » (3,27); le donne meno feconde sono, infine, quelle il cui marito appartiene alle « professioni ed arti liberali, culto » (2,60) e alla condizione « impiegati, ufficiali, forze armate » (2,42). Sembra, quindi, che il fattore volontario e quello economico spieghino un'influenza tutt'altro che trascurabile sul grado della fecondità.

Esaminando, poi, in ciascuna Ripartizione e nel Complesso dei Comuni con 100.000 e più abitanti le distribuzioni relative alle diverse condizioni sociali del marito, si vede che il loro comportamento non è molto diverso da quello che si verifica per il Regno. Le tre condizioni per le quali si hanno i più elevati numeri medi di figli sono, salvo l'ordine, quelle: « addetti all'agricoltura », « giornalieri di campagna », « condizioni non professionali » nell'Italia Settentrionale, nella Centrale e nel Complesso dei Comuni con 100.000 e più abitanti (come nel Regno); sono, invece, le condizioni: « addetti all'agricoltura », « industriali, artigiani, commercianti », « condizioni non professionali » nell'Italia Meridionale e nella Insulare; in queste due Ripartizioni il grado di fecondità delle mogli di « giornalieri di campagna » passa al quarto posto. Alla condizione « impiegati, ufficiali, ecc. » corrisponde il grado minimo di fecondità (come nel Regno) tanto nell'Italia Settentrionale che nella Centrale e nel Complesso dei Comuni con 100.000 e più abitanti; mentre tale minimo spetta alle « professioni ed arti liberali, culto » tanto nell'Italia Meridionale che nella Insulare.

Si avverte pure che la variabilità assoluta del numero medio di figli (misurata dal campo di variabilità) è massima (2,61) nell'Italia Settentrionale e minima nell'Italia Centrale (1,93) e Meridionale (2,01), mentre nel Complesso dei Comuni con 100.000 e più abitanti è compresa (2,47) fra questi valori. Sostanzialmente tale variabilità non presenta, quindi, grandi differenze passando da Ripartizione a Ripartizione ed al Complesso dei Comuni con 100.000 e più abitanti.

Deve, infine, essere notato (Prosp. 12) che, mentre nelle distribuzioni totali (relative al Regno e a ciascuna Ripartizione), le percentuali delle donne che non hanno avuto figli sono poco variabili (11,2 nella Italia Centrale, minimo; 12,0 nell'Italia Insulare, massimo), esse risultano variabilissime passando dal Regno e dalle Ripartizioni al Complesso dei Comuni con 100.000 e più abitanti. Variabilissime (nel Regno, in ciascuna Ripartizione e nel Complesso dei Comuni con 100.000 e più abitanti), esse risultano pure passando dall'una all'altra condizione sociale del marito. Così, per la condizione « addetti all'agricoltura » le percentuali di donne senza figli nel Regno, nelle Ripartizioni, nel Complesso dei Comuni con 100.000 e più abitanti sono, ordinatamente, 8,6; 7,9; 8,4; 9,2; 10,7; 9,0; mentre per la condizione « impiegati,

ufficiali, forze armate », esse salgono, rispettivamente, a 18,7; 20,4; 17,9; 16,1; 15,9; 21,0; e per le « professioni e arti liberali, culto », esse salgono pure, rispettivamente, a 18,9; 19,9; 19,0; 17,5; 17,5; 21,6.

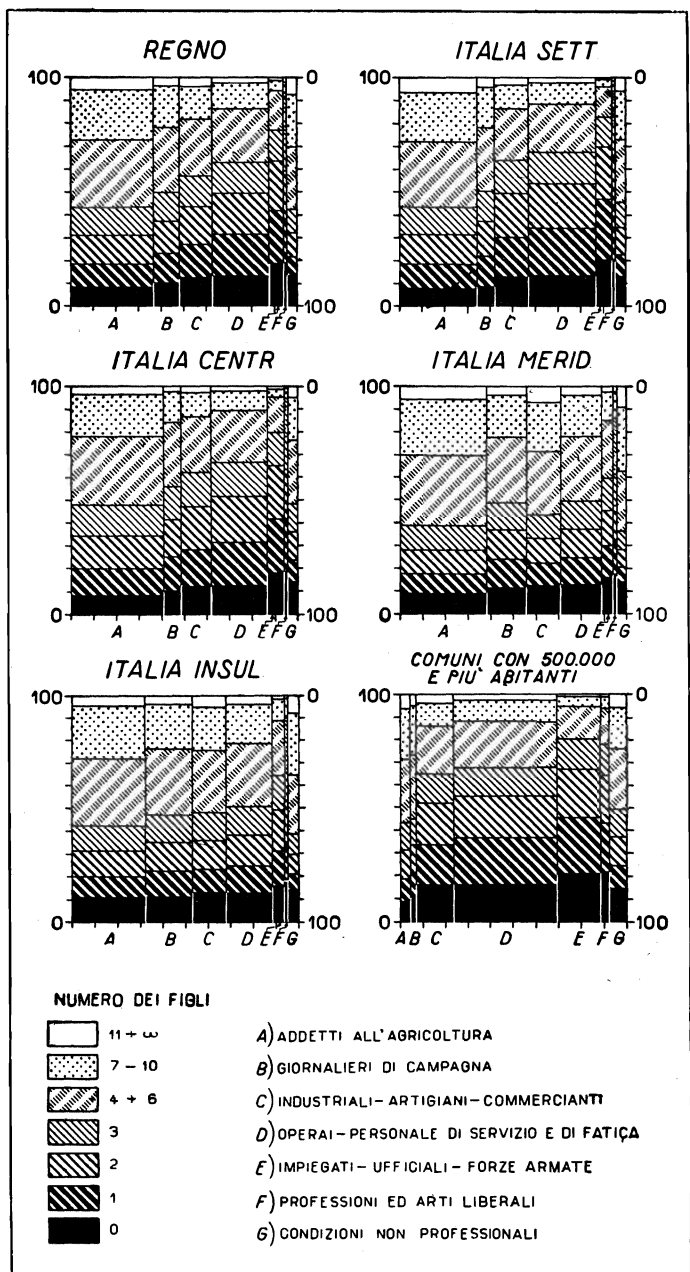
In generale, corrispondentemente a ciascun numero di figli (specialmente per i numeri più bassi e per quelli più elevati), le percentuali sono più variabili per l'Italia Settentrionale, per quella Centrale e per il Complesso dei Comuni con 100.000 e più abitanti che per l'Italia Meridionale e per la Insulare. Così, mentre per le donne con 7-10 figli esse variano dalla proporzione 3,3 % (« impiegati, ufficiali, forze armate ») alla proporzione 21,5 % (« addetti all'agricoltura »), nell'Italia Settentrionale, e dalla proporzione 4,3 % alla proporzione 22,1 %, per le medesime condizioni sociali, per il Complesso dei Comuni con 100.000 e più abitanti, esse variano soltanto dalla proporzione 11,3 % (« professioni ed arti liberali, culto ») alla proporzione 28,7 % (« condizioni non professionali »), nell'Italia Meridionale.

Il Grafico 7 traduce le distribuzioni percentuali considerate per il Regno, per ciascuna delle Ripartizioni geografiche e per il Complesso dei Comuni con 100.000 e più abitanti. Il nero corrisponde alla mancanza di figli, il punteggiato a 7-10 figli, il bianco a 11 e più figli; il tratteggio è tanto più chiaro quanto maggiore è il numero dei figli. In ciascun quadrato le larghezze delle striscie verticali sono proporzionali ai numeri delle donne il cui marito appartiene rispettivamente alle condizioni sociali indicate con le lettere da A a G. Si osservi la minore estensione complessiva delle zone punteggiate e delle zone bianche (donne con 7-10 e 11 e più figli rispettivamente) nell'Italia Settentrionale e nella Centrale a paragone dell'Italia Meridionale e della Insulare.

Infine la Tav. II, B (Figli) si presta ad interessanti osservazioni circa le diverse proporzioni nelle quali i nati provenienti da genitori appartenenti a diverse condizioni sociali stanno al totale dei nati, sia nel Regno che in ciascuna Ripartizione geografica e nel Complesso dei Comuni con 100.000 e più abitanti. Il Prospetto 13 mostra appunto, nella parte inferiore, siffatte proporzioni; mentre, nella parte superiore, mostra, entro ciascuna Circostrizione, le percentuali delle coniugate una volta appartenenti a diverse condizioni sociali (Tav. II, A) sul totale delle donne che hanno avuto i figli di cui nella Tav. II, B.

Vedesi, per es., che le percentuali delle donne che hanno i mariti « addetti all'agricoltura », compresi i « giornalieri di campagna », sul totale delle donne, sono nel Regno, in ciascuna Ripartizione geografica e nel Complesso dei Comuni con 100.000 e più abitanti, ordinatamente, le seguenti: 47,9; 42,4; 48,6; 56,0; 53,5; 7,0; mentre le percentuali dei figli avuti dalle dette donne sui figli avuti da tutte le donne

Graf. 7. — DISTRIBUZIONE PERCENTUALE DELLE DONNE CONIUGATE UNA VOLTA E CONVIVENTI COL MARITO ALLA DATA DEL CENSIMENTO, SECONDO IL NUMERO DEI FIGLI AVUTI E LA CONDIZIONE SOCIALE DEL CONIUGE.



ISTITUTO CENTRALE DI STATISTICA DEL REGNO D'ITALIA

sono, corrispondentemente, assai più elevate, e cioè: 54,8 ; 52,6 ; 55,8 ; 57,5 ; 55,8 ; 10,7. Ciò vuol dire che il numero medio dei figli avuti dalle coniugate una volta col marito appartenente agli « addetti all'agricoltura » (compresi i « giornalieri di campagna ») è rispettivamente del 14; 24; 15; 3; 4; 53 % superiore al numero medio dei figli avuti dal totale delle coniugate una volta, qualsiasi la condizione sociale del marito.

\* \* \*

Nessuna distinzione si è fatta nei riguardi degli strati o condizioni sociali delle donne a fecondità

Prosp. 13. — PERCENTUALI DELLE DONNE CONIUGATE UNA VOLTA E CONVIVENTI COL MARITO, SECONDO LA CONDIZIONE SOCIALE DEL CONIUGE A) E PERCENTUALI DEI FIGLI AVUTI DALLE MEDESIME B) NELLE DIVERSE CIRCOSCRIZIONI.

CONDIZIONE SOCIALE DEL CONIUGE	REGNO	Italia Settentrionale	Italia Centrale	Italia Meridionale	Italia Insulare	COMPL. DEI COMUNI CON 100.000 E PIÙ ABITANTI
1	2	3	4	5	6	7

A) PERCENTUALI DELLE DONNE CONIUGATE UNA VOLTA.

A - Addetti all'agricoltura . . . . .	36,5	34,7	41,0	38,7	32,6	4,5
B - Giornalieri di campagna . . . . .	11,4	7,7	7,6	17,3	20,9	2,5
C - Industriali - Artigiani - Commercianti . . . . .	14,6	14,9	13,3	15,1	14,8	16,9
D - Operai - Pers. di servizio e di fatica . . . . .	25,0	29,7	24,5	18,2	20,3	45,6
E - Impiegati - Ufficiali - Forze armate . . . . .	6,5	7,1	7,4	4,9	5,2	19,5
F - Professioni ed arti liberali - Culto . . . . .	1,6	1,6	1,7	1,7	1,6	3,6
G - Condizioni non professionali . . . . .	4,4	4,3	4,5	4,1	4,6	7,4
<b>Totale . . . . .</b>	<b>100,0</b>	<b>100,0</b>	<b>100,0</b>	<b>100,0</b>	<b>100,0</b>	<b>100,0</b>

B) PERCENTUALI DEI FIGLI AVUTI.

A - Addetti all'agricoltura . . . . .	42,9	44,0	48,1	41,6	35,1	6,9
B - Giornalieri di campagna . . . . .	11,9	8,6	7,7	15,9	20,7	3,8
C - Industriali - Artigiani - Commercianti . . . . .	13,9	13,2	12,4	15,7	14,8	17,8
D - Operai - Pers. di servizio e di fatica . . . . .	21,0	24,0	20,7	16,9	19,2	44,5
E - Impiegati - Ufficiali - Forze armate . . . . .	4,0	4,0	4,7	3,8	3,7	14,0
F - Professioni ed arti liberali - Culto . . . . .	1,1	1,0	1,1	1,2	1,1	2,7
G - Condizioni non professionali . . . . .	5,2	5,2	5,3	4,9	5,4	10,3
<b>Totale . . . . .</b>	<b>100,0</b>	<b>100,0</b>	<b>100,0</b>	<b>100,0</b>	<b>100,0</b>	<b>100,0</b>

completa, intendendosi per tali quelle (coniugate, vedove, ecc.) per le quali l'intervallo della età feconda è completamente trascorso, e che durante tale intervallo sono state esposte alla possibilità di concepimento (I).

**6. — Prole sopravvivenne nelle donne coniugate, vedove, separate e divorziate.**

— Nella Tavola III le coniugate, vedove, separate e divorziate in complesso sono distribuite secondo il numero dei figli avuti e quello dei figli sopravvivenni alla data del Censimento, per il Regno, per ciascuna delle Ripartizioni geografiche e per il Complesso dei Comuni con 100.000 e più abitanti; nella Tavola IV, sono classificate per queste medesime Circoscrizioni, le coniugate, vedove, ecc. secondo il numero dei figli premorti e quello dei figli sopravvivenni alla data del Censimento. Da queste Tavole possono essere

(I) Della questione della fecondità completa delle donne italiane secondo gli strati o le condizioni sociali delle medesime, si è occupato L. G. (Prof. LUIGI GALVANI) nel già citato n. 8 (10 agosto) del 1935 del «Notiziario demografico» dell'ISTITUTO CENTRALE DI STATISTICA.

dedotti gli elementi atti ad illustrare altri aspetti del fenomeno della fecondità,

Il Prospetto 14 dà, per le solite Circoscrizioni, il numero totale e medio dei figli avuti dalle coniugate, ecc. e quello dei figli sopravvivenuti alla data del Censimento. Come vedesi, i massimi del numero medio di figli avuti e di figli sopravvivenuti appartengono alla Italia Meridionale ed alla Insulare; mentre l'Italia Settentrionale, la Centrale ed il Complesso dei Comuni con 100.000 e più abitanti, contano il minimo numero medio sia di figli avuti che di figli sopravvivenuti. Tra queste ultime tre Circoscrizioni, il non invidiabile primato spetta al Complesso dei Comuni con 100.000 e più abitanti, dove i detti minimi di figli avuti e di figli sopravvivenuti sono rispettivamente: 3,30 e 2,24 di fronte a 4,11 figli avuti dalla coniugata ecc. e 2,79 figli sopravvivenuti alla data del Censimento per il Regno.

Dividendo il numero dei figli sopravvivenuti per il numero dei figli avuti, si ottengono quozienti che si potranno dire, semplicemente, di « sopravvivenza » (1). Siffatti quozienti — considerandosi le coniugate ecc.,

(1) Cfr. il già citato articolo di L. G. (Prof. LUIGI GALVANI) *Prole sopravvivenuta nelle donne a fecondità completa* nel n. 10 del 1935 del « Notiziario demografico » dell'ISTITUTO CENTRALE DI STATISTICA.

Prosp. 14. — NUMERO MEDIO DEI FIGLI AVUTI DALLE CONIUGATE, VEDOVE, SEPARATE E DIVORZiate IN COMPLESSO E NUMERO MEDIO DEI FIGLI SOPRAVVENUTI ALLA DATA DEL CENSIMENTO DELLE MEDESIME. REGNO, RIPARTIZIONI, COMPLESSO DEI COMUNI CON 100.000 E PIÙ ABITANTI.

CIRCOSCRIZIONI	NUMERO			NUMERO MEDIO DEI FIGLI	
	delle coniugate, vedove, ecc.	dei figli		avuti	sopravvivenuti
		avuti	sopravvivenuti	avuti	sopravvivenuti
REGNO .....	9.606.642	39.461.033	26.781.834	4,11	2,79
ITALIA SETTENTRIONALE.....	4.544.921	17.759.818	12.381.030	3,91	2,72
ITALIA CENTRALE.....	1.711.796	6.365.998	4.544.316	3,72	2,65
ITALIA MERIDIONALE.....	2.229.454	10.270.100	6.599.267	4,61	2,96
ITALIA INSULARE	1.120.471	5.065.117	3.257.221	4,52	2,91
COMPLESSO DEI COMUNI CON 100.000 E PIÙ ABITANTI.....	1.694.063	5.588.362	3.787.967	3,30	2,24

secondo il numero dei figli avuti e quello dei figli sopravvivenuti alla data del Censimento — si trovano esposti nel Prospetto 15 per il Regno e per le altre

Prosp. 15. — QUOZIENTI DI SOPRAVVIVENZA SECONDO IL NUMERO DEI FIGLI AVUTI DA CONIUGATE, VEDOVE, SEPARATE E DIVORZiate ALLA DATA DEL CENSIMENTO. REGNO, RIPARTIZIONI GEOGRAFICHE, COMPLESSO DEI COMUNI CON 100.000 E PIÙ ABITANTI.

NUMERO DEI FIGLI AVUTI	REGNO			ITALIA SETTENTRIONALE			ITALIA CENTRALE			ITALIA MERIDIONALE			ITALIA INSULARE			COMPLESSO DEI COMUNI CON 100.000 E PIÙ ABIT.		
	figli avuti	sopravvivenuti	Quoziente di sopravvivenza %	figli avuti	sopravvivenuti	Quoziente di sopravvivenza %	figli avuti	sopravvivenuti	Quoziente di sopravvivenza %	figli avuti	sopravvivenuti	Quoziente di sopravvivenza %	figli avuti	sopravvivenuti	Quoziente di sopravvivenza %	figli avuti	sopravvivenuti	Quoziente di sopravvivenza %
1	1.247.359	1.099.109	88,11	674.104	599.857	88,99	243.934	219.757	90,09	218.505	184.108	84,26	110.816	95.387	86,08	300.870	265.627	88,29
2	2.728.108	2.286.031	83,80	1.422.560	1.203.102	84,57	554.314	476.479	85,96	491.224	393.665	80,14	260.010	212.794	81,84	574.644	479.202	83,39
3	3.572.730	2.794.558	78,22	1.740.051	1.373.251	78,92	707.928	570.124	80,53	743.052	556.970	74,96	381.699	294.213	77,08	640.068	493.539	77,11
4	4.095.004	3.044.760	74,35	1.863.564	1.394.454	74,83	768.368	584.965	76,13	975.944	708.881	72,64	487.128	356.460	73,18	630.956	458.282	72,63
5	4.263.680	3.026.625	70,99	1.867.310	1.337.383	71,62	764.705	554.758	72,55	1.101.380	764.957	69,45	530.285	369.527	69,68	591.870	407.870	68,91
6	4.258.602	2.902.095	68,15	1.820.070	1.257.171	69,07	725.448	505.893	69,74	1.153.830	767.416	66,51	559.254	371.615	66,45	543.504	359.773	66,20
7	4.168.808	2.744.255	65,83	1.753.493	1.175.806	67,06	678.405	457.352	67,42	1.168.776	748.508	64,04	568.134	362.589	63,82	500.640	320.333	63,98
8	3.948.104	2.515.889	63,72	1.636.528	1.069.606	65,36	592.456	388.175	65,52	1.148.368	709.039	61,74	570.752	349.069	61,16	458.352	283.139	61,77
9	3.335.778	2.063.298	61,85	1.420.551	905.573	63,75	463.464	293.259	63,28	970.083	580.186	59,81	481.680	284.280	59,02	378.540	226.615	59,87
10	2.746.130	1.632.696	59,45	1.183.990	735.103	62,09	342.680	209.739	61,21	809.610	460.754	56,91	409.850	227.100	55,41	312.980	178.749	57,11
11	1.800.359	1.041.396	57,84	835.472	504.500	60,39	210.738	124.311	58,99	501.754	277.457	55,30	252.395	135.128	53,54	206.756	114.218	55,24
12	1.389.480	744.350	53,57	643.980	367.853	57,12	146.040	79.883	54,70	402.684	201.553	50,05	196.776	95.061	48,31	170.148	85.369	50,17
13	760.838	390.997	51,38	365.573	202.778	55,47	70.057	36.660	52,33	220.558	104.083	47,19	104.650	47.386	45,28	96.941	45.938	47,39
14	502.138	238.747	47,55	242.242	124.783	51,51	45.836	22.146	48,32	148.176	64.379	43,45	65.884	27.439	41,65	69.468	30.359	43,70
15 - C	643.915	257.118	39,93	290.330	129.810	44,71	51.625	20.824	40,34	216.156	77.311	35,77	85.804	29.173	34,00	112.625	38.954	34,59
Qualsiasi il numero dei figli avuti	39.461.033	26.781.834	67,87	17.759.818	12.381.030	69,71	6.365.998	4.544.316	71,38	10.270.100	6.599.267	64,26	5.065.117	3.257.221	64,31	5.588.362	3.787.967	67,78

solite Circoscrizioni. Il quoziente di « sopravvivenza » per il Regno è del 67,9 %; ne sono sensibilmente maggiori i quozienti dell'Italia Settentrionale (69,7 %) e della Centrale (71,4 %), e sensibilmente minori quello dell'Italia Meridionale e della Insulare (64,3 %); all'incirca eguale al quoziente di « sopravvivenza » del Regno è quello (67,8 %) del Complesso dei Comuni con 100.000 e più abitanti.

Il quoziente di « sopravvivenza » sia nel Regno che in ciascuna Ripartizione e nel Complesso dei Comuni con 100.000 e più abitanti diminuisce al crescere del numero dei figli avuti. Così, ad esempio, per il Regno, dall'88,1 % se la donna coniugata ecc. ha avuto un solo figlio, il quoziente scende a 71,0 % quando la donna ha avuto 5 figli, a 59,5 % quando ne ha avuti 10; per l'Italia Settentrionale si hanno, corrispondentemente: 89,0; 71,6; 62,1 figli sopravvivenenti per 100 figli avuti; e, rispettivamente, per l'Italia Centrale: 90,1; 72,6; 61,2; per la Meridionale 84,3; 69,5; 56,9; per l'Insulare 86,1; 69,7; 55,4; per il Complesso dei Comuni con 100.000 e più abitanti: 88,3; 68,9; 57,1. Per 15 e più figli avuti dalla coniugata ecc. si ha, per il Regno, il quoziente 39,9 %; mentre le diverse Circoscrizioni hanno un quoziente che va dal 44,7 % per l'Italia Settentrionale al 40,3 % per la Centrale; al 35,8 % per la Meridionale; al 34,0 % per la Insulare; al 34,6 % per il Complesso dei Comuni con 100.000 e più abitanti.

È ovvio che la diminuzione del quoziente di « sopravvivenza » con l'aumento del numero dei figli non può essere un argomento decisivo per risolvere la tanto dibattuta questione, se la eliminazione (mortalità) dei figli avuti sia maggiore nelle famiglie numerose che in quelle con minore numero di figli, perchè:

a) è diversa la durata che intercorre tra le nascite dei figli avuti da ogni coniugata, vedova, separata o divorziata e la data del Censimento;

b) i figli avuti dalle coniugate, vedove, separate e divorziate appartengono a generazioni diverse, soggette quindi a diversa mortalità infantile soprattutto per effetto della diffusione delle norme igieniche, terapeutiche, ecc., diffusione alla quale appunto è dovuta la continua riduzione, in progresso di tempo, della detta mortalità.

Dai quozienti di « sopravvivenza » sono essenzial-

mente distinte quelle che possono dirsi le « probabilità di sopravvivenza totale » delle proli di 1, 2, . . . . n figli. Il Prosp. 16 contiene, appunto, espresse in millesimi, per ciascuna delle solite Circoscrizioni, siffatte probabilità ottenute — in corrispondenza alla prima, alla seconda, alla . . . . n<sup>a</sup>. linea del prospetto stesso — con l'assumere come denominatori i numeri delle coniugate vedove, ecc. che avevano avuto un solo figlio, 2 figli, . . . . . n figli, e come numeratori i rispettivi numeri delle coniugate, vedove, ecc. la cui prole alla data del Censimento era totalmente sopravvivenente (cioè i rispettivi numeri delle coniugate, vedove, ecc. che avevano ancora quell'unico figlio, quei due figli . . . . quegli n figli, ecc.). Come risulta dal citato Prospetto, le probabilità massime di « sopravvivenza totale » delle proli da 1 a 8 figli spettano sempre all'Italia Centrale, mentre, per proli più numerose, esse spettano all'Italia Settentrionale. Queste due Ripartizioni si dividono, dunque, l'ambito privilegio di sapere, meglio delle altre, conservare l'integrità numerica della prole.

Prosp. 16. — PROBABILITA' DI « SOPRAVVIVENZA TOTALE » PER LE PROLI COSTITUITE DI 1, 2, 3... 14, 15 FIGLI.

NUMERO DEI FIGLI	Regno	Italia Settentrionale	Italia Centrale	Italia Meridionale	Italia Insulare	Complesso dei Comuni con 100.000 e più abitanti
1	881,1	889,9	900,9	842,6	860,8	882,9
2	716,2	728,0	750,0	659,9	686,1	710,0
3	506,9	520,3	547,0	443,7	494,1	489,8
4	355,9	360,7	380,5	334,9	340,7	328,2
5	239,3	244,7	255,5	226,9	223,1	212,8
6	159,9	166,2	172,9	148,5	145,8	139,7
7	107,1	113,3	115,9	99,2	94,0	92,1
8	70,9	76,6	78,2	65,6	57,3	58,5
9	46,3	51,6	48,7	42,9	34,9	37,0
10	29,4	34,8	32,3	25,9	18,6	23,0
11	19,5	22,8	21,1	17,1	11,6	15,9
12	11,0	13,3	11,7	9,8	5,4	7,4
13	6,8	9,4	3,3	5,3	3,2	3,0
14	3,0	4,2	2,1	2,0	1,3	2,2
15	2,4	3,0	2,3	1,9	1,5	3,0



# TAVOLE

## AVVERTENZE ALLE TAVOLE

**1. Circoscrizioni territoriali e tavole.** — Le circoscrizioni prese in considerazione nelle diverse tavole sono le seguenti :

- 1) Regno ;
- 2) Ripartizioni geografiche (1) ;
- 3) Compartimenti (in ordine geografico) (2) ;
- 4) Complesso dei Comuni con 100.000 e più abitanti ;
- 5) Singoli Comuni con 500.000 e più abitanti.

Le circoscrizioni si riferiscono alla data del 21 aprile 1931-IX.

La indicazione delle circoscrizioni prese in considerazione in ciascuna tavola è data dal seguente quadro nel quale i numeri indicati nella colonna « circoscrizioni considerate » corrispondono ai numeri d'ordine sopra riportati :

TAVOLE	CIRCOSCRIZIONI CONSIDERATE				
I — Coniugate in complesso ; coniugate una volta ; coniugate più volte ; vedove, separate e divorziate secondo l'età alla data del Censimento ed il numero dei figli avuti . . . . .	1	2	3	4	5
II — Coniugate una volta e conviventi col marito secondo il numero dei figli avuti e la condizione sociale del coniuge . . . . .	1	2	—	4	—
III — Coniugate, vedove, separate e divorziate secondo il numero dei figli avuti e quello dei figli sopravvivenenti alla data del Censimento . . . . .	1	2	—	4	—
IV — Coniugate, vedove, separate e divorziate secondo il numero dei figli premorti e quello dei figli sopravvivenenti alla data del Censimento . . . . .	1	2	—	4	—

**2. Estensione dell'indagine** — L'indagine sulla fecondità è stata limitata alle donne che alla data del Censimento erano coniugate, vedove, separate o divorziate.

**3. Coniugate una volta e coniugate più volte.** — La distinzione tra coniugate una volta e coniugate più volte è stata desunta dalle dichiarazioni di cui alla col. 19 del foglio di famiglia.

Delle coniugate più volte si tratta nelle Tavv. I, III, e IV. Nella restante Tav. II si tratta solamente di coniugate una volta e *conviventi col marito* (vedasi avvertenza successiva).

**4. Coniugate conviventi col marito** (Tav. II). — Sono state considerate tali le coniugate il cui marito risultava iscritto o nell'Elenco A (presenti) o nell'Elenco B (assenti temporaneamente) del foglio di famiglia in cui esse erano state censite *presenti*.

**5. Separate** (Tavv. I, III e IV). — Per separate non si intendono tutte le coniugate che, *di fatto*, non convivano col marito, ma soltanto quelle per le quali sia intervenuta sentenza definitiva di separazione personale, ai sensi degli articoli 148 e segg. del Codice civile, cioè le separate legalmente.

**6. Divorziate** (Tavv. I, III e IV). — Poichè in Italia non esiste il divorzio, le divorziate di cui alle dette tavole sono straniere o divorziate all'estero.

(1) Italia settentrionale, Italia centrale, Italia meridionale, Italia insulare.

(2) Piemonte, Liguria, Lombardia, Venezia Tridentina, Veneto, Venezia Giulia e Zara, Emilia, Toscana, Marche, Umbria, Lazio, Abruzzi e Molise, Campania, Puglia, Lucania, Calabria, Sicilia, Sardegna.



**7. Et ** (Tav. I). — L'et  al Censimento in anni compiuti va intesa come segue :

- meno di 15 anni : dalla nascita fino ad anni 14 e 364 giorni compiuti ;
- 15 anni : dal 15<sup>o</sup> anno (compiuto) fino ad anni 15 e 364 giorni (compiuti) ;
- 16 anni : dal 16<sup>o</sup> anno (compiuto) fino ad anni 16 e 364 giorni (compiuti) ;
- . . . . .
- . . . . .
- anni 15-19 : dal 15<sup>o</sup> anno (compiuto) fino a 19 anni e 364 giorni (compiuti) ;
- . . . . .
- . . . . .
- anni 60-∞ : dal 60<sup>o</sup> anno (compiuto) in poi.

**8. Figli.** — Nel numero complessivo dei figli avuti sono compresi i nati vivi ed i nati morti.

Vi sono stati compresi anche i figli che la donna aveva eventualmente avuti prima del matrimonio, o, se vedova, dopo la morte del marito, oppure, per le riconiugate, prima del nuovo matrimonio. Sono stati quindi, considerati tanto i figli legittimi che illegittimi (siano essi stati riconosciuti o no) delle donne coniugate.

**9. Figli sopravviventi** (Tavv. III e IV). — Nel numero dei figli sopravviventi sono compresi tanto i figli legittimi o legittimati quanto quelli non riconosciuti o non legittimati, *viventi alla data del Censimento*, sia che essi convivano con la famiglia o ne siano assenti anche stabilmente.

**10. Condizione sociale del marito** (Tav. II). — La condizione sociale del marito corrisponde alla sua professione (o condizione) e alla sua posizione nella professione, quali sono state indicate nelle colonne 15 e 16 del foglio di censimento (vedasi Vol. I, « Relazione preliminare » pag. 8).

Nella tavola indicata, la condizione sociale del marito   stata distinta nel modo seguente :

- A) Addetti all'agricoltura (eccettuati i giornalieri) ;
- B) Giornalieri di campagna ;
- C) Industriali, artigiani (padroni o indipendenti) e commercianti ;
- D) Operai, personale di servizio e di fatica ;
- E) Impiegati, ufficiali ed altri appartenenti alle forze armate (esclusi i militari di leva) ;
- F) Addetti alle professioni ed arti liberali ed al culto ;
- G) Di condizione non professionale (proprietari e benestanti ; pensionati di amministrazioni pubbliche e private ; pensionati di guerra ; studenti, invalidi, ricoverati detenuti, mendicanti, persone senza professione).

In questa voce sono compresi anche coloro per i quali   rimasta *ignota* la professione o la condizione.

Coniugate in complesso; coniugate una volta (\*); coniugate più volte (\*); vedove, separate (\*) e divorziate (\*) secondo l'età alla data del Censimento e il numero dei figli avuti (\*).

TAVOLA I.

A) REGNO

Table with columns for age groups (0-20+), number of children (0-24), and total counts for women and children. Includes sub-sections for 'IN COMPLESSO' and 'CONIUGATE UNA VOLTA'.

(\*) Vedansi avvertenze nn. 3, 5, 6 e 8 a pagg. 2 e 3.

Coniugate in complesso; coniugate una volta (\*); coniugate più volte (\*); vedove, separate (\*) e divorziate (\*) secondo l'età alla data del Censimento e il numero dei figli avuti (\*).

Segue TAVOLA I.

A) REGNO

ETÀ DELLA DONNA ALLA DATA DEL CENSIMENTO	DONNE CHE HANNO AVUTO FIGLI IN NUMERO DI:																				TOTALE				
	0	1	2	3	4	5	6	7	8	9	10	11	12	13	14	15	16	17	18	19	20-33	delle donne	dei figli		
	1	2	3	4	5	6	7	8	9	10	11	12	13	14	15	16	17	18	19	20	21	22	23	24	
<b>CONIUGATE PIÙ VOLTE</b>																									
meno di 15	—	—	—	—	—	—	—	—	—	—	—	—	—	—	—	—	—	—	—	—	—	—	—	—	—
15	—	—	1	—	—	—	—	—	—	—	—	—	—	—	—	—	—	—	—	—	—	—	—	—	—
16	—	—	1	—	—	—	—	—	—	—	—	—	—	—	—	—	—	—	—	—	—	—	—	—	—
17	7	8	2	—	—	—	—	—	—	—	—	—	—	—	—	—	—	—	—	—	—	—	—	—	—
18	10	14	1	—	—	—	—	—	—	—	—	—	—	—	—	—	—	—	—	—	—	—	—	—	—
19	17	27	6	—	—	—	—	—	—	—	—	—	—	—	—	—	—	—	—	—	—	—	—	—	—
15-19	34	50	10	4	2	—	—	—	1	1	—	—	—	—	—	—	—	—	—	—	—	—	—	—	—
20	20	50	14	8	—	—	—	—	—	—	—	—	—	—	—	—	—	—	—	—	—	—	—	—	—
21	39	85	45	15	8	4	—	—	—	—	—	—	—	—	—	—	—	—	—	—	—	—	—	—	—
22	66	104	77	33	13	6	—	—	—	—	—	—	—	—	—	—	—	—	—	—	—	—	—	—	—
23	67	137	118	54	25	7	—	—	—	—	—	—	—	—	—	—	—	—	—	—	—	—	—	—	—
24	56	168	175	99	37	15	—	—	—	—	—	—	—	—	—	—	—	—	—	—	—	—	—	—	—
20-24	248	544	429	209	83	35	8	2	6	1	—	—	—	—	—	—	—	—	—	—	—	—	—	—	—
25	85	220	240	141	62	24	8	5	—	—	—	—	—	—	—	—	—	—	—	—	—	—	—	—	—
26	115	243	280	205	123	51	22	10	6	2	—	—	—	—	—	—	—	—	—	—	—	—	—	—	—
27	112	252	335	269	163	55	33	10	6	1	—	—	—	—	—	—	—	—	—	—	—	—	—	—	—
28	148	317	367	379	224	109	48	24	8	3	—	—	—	—	—	—	—	—	—	—	—	—	—	—	—
29	157	326	391	373	256	155	76	25	10	8	—	—	—	—	—	—	—	—	—	—	—	—	—	—	—
25-29	617	1.358	1.613	1.367	828	394	187	74	30	23	13	5	3	1	—	—	—	—	—	—	—	—	—	—	—
30	158	334	513	451	331	233	115	53	11	11	—	—	—	—	—	—	—	—	—	—	—	—	—	—	—
31	246	378	515	507	429	280	170	67	27	21	7	2	5	—	—	—	—	—	—	—	—	—	—	—	—
32	260	399	619	566	492	389	214	118	56	23	12	6	1	3	—	—	—	—	—	—	—	—	—	—	—
33	284	494	663	663	623	482	317	181	101	44	18	3	5	2	—	—	—	—	—	—	—	—	—	—	—
34	341	518	737	744	703	597	423	289	129	75	35	11	11	3	—	—	—	—	—	—	—	—	—	—	—
30-34	1.289	2.123	3.047	2.931	2.578	1.981	1.239	768	324	174	75	24	23	10	7	1	2	1	—	—	—	—	—	—	—
35	387	562	831	836	827	717	566	328	208	87	49	32	9	4	—	—	—	—	—	—	—	—	—	—	—
36	448	688	982	1.010	983	866	743	486	278	157	82	31	15	7	—	—	—	—	—	—	—	—	—	—	—
37	450	712	975	1.100	1.101	1.019	800	638	374	196	108	39	25	6	—	—	—	—	—	—	—	—	—	—	—
38	542	757	1.100	1.104	1.201	1.048	959	760	469	246	147	65	32	18	13	7	4	2	1	—	—	—	—	—	—
39	593	746	1.127	1.189	1.161	1.104	950	728	513	324	172	96	33	19	14	4	3	3	1	1	—	—	—	—	—
35-39	2.426	3.465	5.015	5.269	5.273	4.754	4.009	2.940	1.842	1.010	568	263	114	54	41	18	9	9	4	3	3	—	—	—	—
40	593	679	1.026	1.138	1.137	1.119	978	749	564	342	186	118	89	32	18	15	5	4	—	—	—	—	—	—	—
41	686	738	1.001	1.191	1.175	1.019	922	799	563	335	254	123	67	34	16	12	7	3	1	—	—	—	—	—	—
42	723	700	995	1.057	1.079	1.034	975	789	563	419	260	136	81	44	28	10	3	5	—	—	—	—	—	—	—
43	729	765	955	1.070	1.140	936	879	787	581	423	301	171	114	56	27	16	9	7	6	3	—	—	—	—	
44	766	683	919	1.055	947	916	829	683	581	357	252	121	100	51	36	16	8	7	4	3	3	—	—	—	
40-44	3.197	3.565	4.896	5.511	5.478	5.324	4.574	3.807	2.852	1.876	1.253	669	426	217	125	69	32	26	11	7	7	—	—	—	
45-49	4.119	3.255	4.102	4.375	4.370	4.123	3.581	3.083	2.611	1.852	1.264	796	499	294	161	79	61	17	27	10	19	—	—	—	
50-59	9.190	5.589	6.153	6.340	6.801	6.496	6.016	5.223	4.338	3.222	2.548	1.450	1.130	550	435	212	167	65	72	32	48	—	—	—	
60-6	12.308	5.211	5.595	5.816	6.235	6.288	6.047	5.513	4.853	3.558	2.853	1.583	1.309	672	446	216	171	80	90	25	66	—	—	—	
Tot. donne	33.422	25.110	30.860	31.812	31.648	29.095	25.662	21.350	16.856	11.716	8.564	4.790	3.504	1.798	1.215	595	382	198	104	77	143	—	—	—	
Tot. figli	—	25.110	61.720	95.236	126.592	145.475	153.972	146.450	131.848	105.444	85.640	52.690	42.048	23.374	17.010	8.925	6.112	3.368	2.372	1.468	3.095	—	—	—	—
<b>VEDOVE, SEPARATE E DIVORZIATE</b>																									
meno di 15	—	1	—	—	—	—	—	—	—	—	—	—	—	—	—	—	—	—	—	—	—	—	—	—	—
15	2	1	—	—	—	—	—	—	—	—	—	—	—	—	—	—	—	—	—	—	—	—	—	—	—
16	8	4	2	—	—	—	—	—	—	—	—	—	—	—	—	—	—	—	—	—	—	—	—	—	—
17	18	20	6	—	—	—	—	—	—	—	—	—	—	—	—	—	—	—	—	—	—	—	—	—	—
18	40	55	13	5	1	—	—	—	—	—	—	—	—	—	—	—	—	—	—	—	—	—	—	—	—
19	53	114	19	4	1	—	—	—	—	—	—	—	—	—	—	—	—	—	—	—	—	—	—	—	—
15-19	123	194	40	11	8	14	—	—	—	—	—	—	—	—	—	—	—	—	—	—	—	—	—	—	—
20	115	199	55	12	3	—	—	—	—	—	—	—	—	—	—	—	—	—	—	—	—	—	—	—	—
21	162	307	133	36	16	4	—	—	—	—	—	—	—	—	—	—	—	—	—	—	—	—	—	—	—
22	209	455	241	65	18	16	—	—	—	—	—	—	—	—	—	—	—	—	—	—	—	—	—	—	—
23	283	628	337	119	31	10	—	—	—	—	—	—	—	—	—	—	—	—	—	—	—	—	—	—	—
24	339	810	459	196	82	16	9	9	7	4	3	—	—	—	—	—	—	—	—	—	—	—	—	—	—
20-24	1.328	2.399	1.225	428	150	48	39	26	29	20	9	—	—	—	—	—	—	—	—	—	—	—	—	—	—
25	438	971	684	329	91	32	18	12	12	6	—	—	—	—	—	—	—	—	—	—	—	—	—	—	—
26	513	1.250	870	399	146	60	28	11	12	13	4	1	—	—	—	—	—	—	—	—	—	—	—	—	—
27	585	1.250	961	535	252	94	33	11	10	14	5	2	—	—	—	—	—	—	—	—	—	—	—	—	—
28	649	1.494	1.185	717	324	141	36	18	14	3	5	—	—	—	—	—	—	—	—	—	—	—	—	—	—
29	711	1.579	1.365	841	445	187	81	27	21	7	4	—	—	—	—	—	—	—	—	—	—	—	—	—	—
25-29	2.896	6.544	5.065	2.821	1.258	514	196	79	69	43	24	17	12	8	6	1	—	—	—	—	—	—	—	—	—
30	783	1.759	1.632	1.063	524	289	104	32	18	7	3	—	—	—	—	—	—	—	—	—	—	—	—	—	—
31	837	1.822	1.774	1.162	697																				

Coniugate in complesso; coniugate una volta (\*); coniugate più volte (\*); vedove, separate (\*) e divorziate (\*) secondo l'età alla data del Censimento e il numero dei figli avuti (\*).

B) RIPARTIZIONI GEOGRAFICHE

ITALIA SETTENTRIONALE

Segue TAVOLA I.

Table with columns for age groups (menopausal, 15-19, 20-24, etc.), number of children (0-20+), and total counts for women and children. Sub-headers include 'IN COMPLESSO' and 'CONIUGATE UNA VOLTA'.

(\*) Vedansi avvertenze nn. 3, 5, 6 e 8 a pagg. 2 e 3.



Coniugate in complesso; coniugate una volta (\*); coniugate più volte (\*); vedove, separate (\*) e divorziate (\*) secondo l'età alla data del Censimento e il numero dei figli avuti (\*).

B) Ripartizioni geografiche.

Segue TAVOLA I.

ITALIA CENTRALE

Table with columns: ETÀ DELLA DONNA ALLA DATA DEL CENSIMENTO, DONNE CHE HANNO AVUTO FIGLI IN NUMERO DI: (0-20+), TOTALE (delle donne, dei figli). Rows include age groups (meno di 15, 15-19, etc.) and a total row. Sub-sections include 'IN COMPLESSO' and 'CONIUGATE UNA VOLTA'.

(\*) Vengansi avvertenze nn. 3, 5, 6 e 8 a pagg. 2 e 3.

Coniugate in complesso; coniugate una volta (\*); coniugate più volte (\*); vedove, separate (\*) e divorziate (\*) secondo l'età alla data del Censimento e il numero dei figli avuti (\*).

B) Ripartizioni geografiche.

ITALIA CENTRALE

Segue TAVOLA I.

ETÀ DELLA DONNA ALLA DATA DEL CENSIMENTO	DONNE CHE HANNO AVUTO FIGLI IN NUMERO DI :																				TOTALE			
	0	1	2	3	4	5	6	7	8	9	10	11	12	13	14	15	16	17	18	19	20-∞	delle donne	dei figli	
	1	2	3	4	5	6	7	8	9	10	11	12	13	14	15	16	17	18	19	20	21	22	23	24
<b>CONIUGATE PIÙ VOLTE</b>																								
meno di 15	—	—	—	—	—	—	—	—	—	—	—	—	—	—	—	—	—	—	—	—	—	—	—	—
15	—	—	—	—	—	—	—	—	—	—	—	—	—	—	—	—	—	—	—	—	—	—	—	—
16	—	—	—	—	—	—	—	—	—	—	—	—	—	—	—	—	—	—	—	—	—	—	—	—
17	2	—	—	—	—	—	—	—	—	—	—	—	—	—	—	—	—	—	—	—	—	—	2	—
18	1	3	—	—	—	—	—	—	—	—	—	—	—	—	—	—	—	—	—	—	—	—	4	3
19	3	6	—	1	—	—	—	—	—	—	—	—	—	—	—	—	—	—	—	—	—	10	9	
15-19	6	9	—	1	—	—	—	—	—	—	—	—	—	—	—	—	—	—	—	—	—	16	12	
20	4	8	—	—	—	—	—	—	—	—	—	—	—	—	—	—	—	—	—	—	—	12	8	
21	6	17	8	—	—	—	2	—	—	—	—	—	—	—	—	—	—	—	—	—	—	33	43	
22	11	18	15	9	—	—	1	—	—	1	—	—	—	—	—	—	—	—	—	—	—	55	87	
23	9	20	20	4	4	—	—	—	—	—	—	—	—	—	—	—	—	—	—	—	—	57	88	
24	9	28	24	7	3	—	—	—	—	—	—	—	—	—	—	—	—	—	—	—	—	72	118	
20-24	39	91	67	20	7	3	—	—	—	1	—	—	—	—	—	—	—	—	—	—	—	229	344	
25	14	47	46	20	8	2	1	1	1	—	—	—	—	—	—	—	—	—	—	—	—	141	275	
26	22	57	54	25	19	7	3	1	1	1	—	—	—	—	—	—	—	—	—	—	—	189	384	
27	17	46	77	40	20	9	2	4	4	—	—	—	—	—	—	—	—	—	—	—	—	215	485	
28	23	54	69	70	31	10	4	2	1	—	—	—	—	—	—	—	—	—	—	—	—	264	622	
29	33	51	72	67	26	17	9	3	1	1	—	—	—	—	—	—	—	—	—	—	—	280	678	
25-29	109	255	318	222	104	45	19	11	3	1	1	—	—	—	—	—	—	—	—	—	—	1.059	2.444	
30	21	53	103	65	38	25	10	4	—	2	—	—	—	—	—	—	—	—	—	—	—	321	837	
31	40	46	101	83	68	35	18	5	2	—	—	—	—	—	—	—	—	—	—	—	—	399	1.113	
32	39	67	119	88	53	54	24	10	8	2	1	1	—	—	—	—	—	—	—	—	—	466	1.368	
33	38	82	119	104	99	64	37	13	8	3	—	—	—	—	—	—	—	—	—	—	—	567	1.752	
34	47	88	127	127	117	70	44	31	6	3	2	—	—	—	—	—	—	—	—	—	—	664	2.141	
30-34	185	336	569	467	375	248	133	63	24	10	4	1	2	—	—	—	—	—	—	—	—	2.417	7.211	
35	60	86	137	158	121	99	64	42	22	4	—	—	—	—	—	—	—	—	—	—	—	796	2.746	
36	63	118	181	184	167	153	88	58	27	14	3	1	3	—	—	—	—	—	—	—	—	1.062	3.847	
37	77	104	174	192	196	144	102	65	42	12	12	2	2	—	—	—	—	—	—	—	—	1.125	4.223	
38	74	129	198	194	211	151	142	86	52	26	7	5	3	—	—	—	—	—	—	—	—	1.278	4.971	
39	94	133	195	203	200	162	125	82	63	27	11	8	1	1	1	—	—	—	—	—	—	1.306	5.050	
35-39	363	570	835	931	895	709	521	333	206	83	33	17	9	2	3	1	—	—	—	—	—	5.567	20.837	
40	97	116	179	209	201	169	123	83	49	33	17	8	8	—	—	—	—	—	—	—	—	1.293	5.127	
41	118	119	173	211	193	170	137	101	61	26	27	11	3	4	2	1	2	—	—	—	—	1.359	5.525	
42	107	103	175	191	194	183	139	87	55	42	20	14	7	2	2	—	—	—	—	—	—	1.322	5.489	
43	131	128	199	175	185	154	124	100	73	49	24	13	3	3	2	2	—	—	—	—	—	1.368	5.599	
44	135	114	151	202	139	152	111	103	78	35	26	14	9	2	4	1	1	1	—	—	—	1.277	5.299	
40-44	588	580	877	988	912	828	634	474	316	185	114	60	30	11	10	5	3	1	2	1	—	6.619	27.039	
45-49	683	587	721	823	746	668	501	440	325	223	127	69	48	23	9	6	5	1	2	—	—	3	6.010	24.832
50-59	1.515	946	1.062	996	1.127	1.064	847	714	572	409	275	131	101	50	42	20	7	8	5	4	—	6	9.901	41.710
60-∞	1.973	907	912	993	979	974	962	870	675	466	373	207	130	55	47	19	10	9	8	1	4	10.574	45.735	
Tot. donne	5.466	4.281	5.411	5.441	5.145	4.539	3.617	2.906	2.121	1.378	927	485	321	141	111	51	25	19	17	7	13	42.422	—	
figli	—	4.281	10.322	16.323	20.580	22.695	21.702	20.342	16.968	12.402	9.270	5.335	3.852	1.833	1.554	765	400	323	306	133	278	—	170.104	
<b>VEDOVE, SEPARATE E DIVORZIATE</b>																								
meno di 15	—	—	—	—	—	—	—	—	—	—	—	—	—	—	—	—	—	—	—	—	—	—	—	—
15	1	—	—	—	—	—	—	—	—	—	—	—	—	—	—	—	—	—	—	—	—	—	—	—
16	2	—	—	—	—	—	—	—	—	—	—	—	—	—	—	—	—	—	—	—	—	—	—	—
17	3	—	—	—	—	—	—	—	—	—	—	—	—	—	—	—	—	—	—	—	—	—	—	—
18	5	3	—	—	—	—	—	—	—	—	—	—	—	—	—	—	—	—	—	—	—	—	—	—
19	7	16	6	—	—	—	—	—	—	—	—	—	—	—	—	—	—	—	—	—	—	—	—	—
15-19	18	27	11	4	—	—	1	—	—	—	—	—	—	—	—	—	—	—	—	—	—	—	—	—
20	29	21	10	2	—	—	—	—	—	—	—	—	—	—	—	—	—	—	—	—	—	—	—	—
21	41	53	17	8	5	2	—	—	—	2	—	—	—	—	—	—	—	—	—	—	—	—	—	—
22	36	102	34	4	4	3	2	—	—	—	—	—	—	—	—	—	—	—	—	—	—	—	—	—
23	45	110	55	18	4	3	3	2	1	2	—	—	—	—	—	—	—	—	—	—	—	—	—	—
24	53	171	68	30	6	4	1	2	1	2	—	—	—	—	—	—	—	—	—	—	—	—	—	—
20-24	204	457	184	62	19	13	6	4	4	4	—	—	—	—	—	—	—	—	—	—	—	—	—	—
25	77	188	106	48	13	5	1	1	4	2	—	—	—	—	—	—	—	—	—	—	—	—	—	—
26	99	225	130	48	19	9	5	1	—	1	—	—	—	—	—	—	—	—	—	—	—	—	—	—
27	106	225	178	85	39	13	5	—	1	2	—	—	—	—	—	—	—	—	—	—	—	—	—	—
28	108	299	200	110	45	20	2	3	2	3	—	—	—	—	—	—	—	—	—	—	—	—	—	—
29	115	308	275	148	70	25	9	2	1	—	—	—	—	—	—	—	—	—	—	—	—	—	—	—
25-29	505	1.245	889	439	186	72	22	7	8	6	2	4	2	2	3	—	—	—	—	—	—	—	—	—
30	121	310	306	178	79	35	12	2	2	—	—	—	—	—	—	—	—	—	—	—	—	—	—	—
31	152	348	329	217	117	45	19	9	4	1	3	—	—	—	—	—	—	—	—	—	—	—	—	—
32	163	362	336	236	140	54	26	13	7	3	1	—	—	—	—	—	—	—	—	—	—	—	—	—
33	169	391	419	261	174	86	50	14	11	5	1	2	1	—	—	—	—	—	—	—	—	—	—	—
34	176	442	452	326	202	101	71	30	16	12	4	—	—	—	—	—	—	—	—	—	—	—	—	—
30-34	781	1.853	1.842	1.218	712	321	178	68	40	21	9	4	4	2	1	—	—	—	—	—	—	—	—	—
35	226	512	538	335	235	133	58	43	19	10	11	4	1	—	—	—	—							

Coniugate in complesso; coniugate una volta (\*); coniugate più volte (\*); vedove, separate (\*) e divorziate (\*) secondo l'età alla data del Censimento e il numero dei figli avuti (\*).

B) Ripartizioni geografiche.

Segue TAVOLA I.

ITALIA MERIDIONALE

Table with columns for age groups (ETÀ DELLA DONNA ALLA DATA DEL CENSIMENTO), number of children (0-20+), and total counts (TOTALE delle donne, dei figli). The table is divided into 'IN COMPLESSO' and 'CONIUGATE UNA VOLTA' sections.

(\*) Vedansi avvertenze nn. 3, 5, 6 e 8 a pagg. 2 e 3.



Coniugate in complesso; coniugate una volta (\*); coniugate più volte (\*); vedove, separate (\*) e divorziate (\*) secondo l'età alla data del Censimento e il numero dei figli avuti (\*).

B) Ripartizioni geografiche.

ITALIA MERIDIONALE

Segue TAVOLA I.

ETÀ DELLA DONNA ALLA DATA DEL CENSIMENTO	DONNE CHE HANNO AVUTO FIGLI IN NUMERO DI :																						TOTALE					
	0	1	2	3	4	5	6	7	8	9	10	11	12	13	14	15	16	17	18	19	20-∞	delle donne	dei figli					
	1	2	3	4	5	6	7	8	9	10	11	12	13	14	15	16	17	18	19	20	21	22	23	24				
<b>CONIUGATE PIÙ VOLTE</b>																												
meno di 15	—	—	—	—	—	—	—	—	—	—	—	—	—	—	—	—	—	—	—	—	—	—	—	—	—	—	—	
15	—	—	—	—	—	—	—	—	—	—	—	—	—	—	—	—	—	—	—	—	—	—	—	—	—	2	3	
16	—	1	—	—	—	—	—	—	—	—	—	—	—	—	—	—	—	—	—	—	—	—	—	—	—	3	4	
17	—	2	—	—	—	—	—	—	—	—	—	—	—	—	—	—	—	—	—	—	—	—	—	—	—	9	7	
18	3	5	—	—	—	—	—	—	—	—	—	—	—	—	—	—	—	—	—	—	—	—	—	—	—	13	17	
19	2	7	—	—	—	—	—	—	—	—	—	—	—	—	—	—	—	—	—	—	—	—	—	—	—	5	15	
15-19	5	15	5	2	—	—	—	—	—	—	—	—	—	—	—	—	—	—	—	—	—	—	—	—	—	27	31	
20	8	8	6	1	—	—	—	—	—	—	—	—	—	—	—	—	—	—	—	—	—	—	—	—	—	24	28	
21	14	28	9	5	1	—	—	—	—	—	—	—	—	—	—	—	—	—	—	—	—	—	—	—	—	61	90	
22	17	34	22	7	—	—	—	—	—	—	—	—	—	—	—	—	—	—	—	—	—	—	—	—	—	88	134	
23	13	49	35	16	13	—	—	—	—	—	—	—	—	—	—	—	—	—	—	—	—	—	—	—	—	133	263	
24	17	48	57	39	15	3	—	—	—	—	—	—	—	—	—	—	—	—	—	—	—	—	—	—	—	180	360	
20-24	69	167	129	68	34	11	4	1	3	—	—	—	—	—	—	—	—	—	—	—	—	—	—	—	—	486	875	
25	22	59	66	58	18	14	4	4	—	—	—	—	—	—	—	—	—	—	—	—	—	—	—	—	—	248	590	
26	27	51	70	71	53	20	11	2	1	—	—	—	—	—	—	—	—	—	—	—	—	—	—	—	—	309	834	
27	28	63	86	86	44	24	18	1	4	1	—	—	—	—	—	—	—	—	—	—	—	—	—	—	—	356	955	
28	36	61	92	102	87	44	18	14	4	2	1	—	—	—	—	—	—	—	—	—	—	—	—	—	—	465	1.424	
29	38	69	87	88	87	51	33	8	4	4	—	—	—	—	—	—	—	—	—	—	—	—	—	—	—	471	1.452	
25-29	151	303	401	405	289	153	84	29	13	12	6	1	2	—	—	—	—	—	—	—	—	—	—	—	—	1.849	5.255	
30	40	63	100	138	123	84	46	25	8	4	1	2	—	—	—	—	—	—	—	—	—	—	—	—	—	635	2.185	
31	65	94	112	152	130	116	60	33	12	6	2	—	—	—	—	—	—	—	—	—	—	—	—	—	—	787	2.695	
32	70	70	156	174	169	146	94	57	25	9	6	4	1	2	—	—	—	—	—	—	—	—	—	—	—	986	3.741	
33	81	101	152	172	209	187	131	75	48	20	10	3	2	1	—	—	—	—	—	—	—	—	—	—	—	1.192	4.737	
34	85	103	177	211	236	217	164	120	73	32	19	5	5	—	—	—	—	—	—	—	—	—	—	—	—	1.449	6.148	
30-34	341	431	697	847	867	750	495	310	167	71	38	14	10	4	6	—	—	—	—	—	—	—	—	—	—	5.049	19.506	
35	106	116	192	196	281	264	202	127	89	43	23	14	4	2	—	—	—	—	—	—	—	—	—	—	—	1.662	7.241	
36	140	140	179	252	282	317	301	208	121	70	36	13	6	6	2	—	—	—	—	—	—	—	—	—	—	2.074	9.525	
37	131	143	177	242	314	323	293	265	142	87	41	18	10	5	5	1	—	—	—	—	—	—	—	—	—	2.198	10.523	
38	151	161	218	271	347	359	346	324	203	107	66	28	12	13	6	4	3	1	—	—	—	—	—	—	—	2.620	13.014	
39	163	142	228	278	341	364	334	293	203	137	76	47	20	9	7	1	1	2	—	—	—	—	—	—	—	2.648	13.364	
35-39	691	702	994	1.239	1.565	1.627	1.476	1.217	758	444	242	120	52	35	20	7	4	4	2	2	1	—	—	—	—	11.202	53.667	
40	146	121	219	293	288	347	340	306	232	135	84	51	28	18	12	9	3	3	—	—	—	—	—	—	—	2.635	13.951	
41	170	150	230	277	349	311	311	306	236	129	105	56	25	20	9	7	3	3	—	—	—	—	—	—	—	2.699	14.047	
42	187	147	196	251	286	300	337	303	226	163	119	53	29	21	10	5	3	3	—	—	—	—	—	—	—	2.639	14.062	
43	208	176	206	261	310	279	307	283	239	158	123	77	51	26	10	11	6	1	3	1	3	—	—	—	—	2.739	14.743	
44	208	132	204	269	279	255	267	230	200	131	91	50	40	26	16	12	3	4	3	2	2	—	—	—	—	2.424	12.661	
40-44	919	726	1.055	1.351	1.512	1.492	1.562	1.428	1.133	716	522	287	173	111	57	44	18	14	7	3	6	—	—	—	—	13.136	69.464	
45-49	1.131	761	901	1.040	1.212	1.227	1.138	1.019	921	656	467	283	196	123	74	40	29	8	15	6	8	—	—	—	—	11.255	58.417	
50-59	2.482	1.355	1.527	1.669	1.907	1.928	1.933	1.776	1.522	1.092	940	484	445	199	166	95	38	27	28	12	23	—	—	—	—	19.648	101.433	
60-∞	4.027	1.599	1.784	1.826	2.156	2.152	2.215	1.970	1.797	1.307	1.065	537	496	268	184	89	77	37	37	14	30	—	—	—	—	23.667	116.593	
Tot. ) donne	9.816	6.059	7.493	8.447	9.542	9.340	8.907	7.750	6.314	4.298	3.280	1.726	1.374	740	507	275	166	91	89	37	68	—	—	—	—	86.319	—	
) figli	—	6.059	14.986	25.341	38.188	46.700	53.442	54.250	50.512	38.682	32.800	18.988	16.488	9.620	7.098	4.125	2.654	1.547	1.602	703	1.476	—	—	—	—	—	425.241	
<b>VEDOVE, SEPARATE E DIVORZIATE</b>																												
meno di 15	—	—	—	—	—	—	—	—	—	—	—	—	—	—	—	—	—	—	—	—	—	—	—	—	—	—	—	—
15	1	—	—	—	—	—	—	—	—	—	—	—	—	—	—	—	—	—	—	—	—	—	—	—	—	—	1	—
16	3	—	—	—	—	—	—	—	—	—	—	—	—	—	—	—	—	—	—	—	—	—	—	—	—	—	4	1
17	7	—	—	—	—	—	—	—	—	—	—	—	—	—	—	—	—	—	—	—	—	—	—	—	—	—	16	9
18	15	17	1	—	3	2	—	—	—	—	—	—	—	—	—	—	—	—	—	—	—	—	—	—	—	—	38	41
19	25	32	9	1	1	1	—	—	—	—	—	—	—	—	—	—	—	—	—	—	—	—	—	—	—	—	69	62
15-19	51	59	10	1	4	3	—	—	—	—	—	—	—	—	—	—	—	—	—	—	—	—	—	—	—	—	128	113
20	38	71	18	3	1	1	—	—	—	—	—	—	—	—	—	—	—	—	—	—	—	—	—	—	—	—	132	125
21	39	89	40	9	6	—	3	1	1	—	—	—	—	—	—	—	—	—	—	—	—	—	—	—	—	—	188	253
22	57	124	85	15	5	3	1	1	—	3	—	—	—	—	—	—	—	—	—	—	—	—	—	—	—	—	294	414
23	75	159	114	37	8	2	1	1	2	3	—	—	—	—	—	—	—	—	—	—	—	—	—	—	—	—	402	596
24	79	196	127	73	32	6	3	2	1	—	—	—	—	—	—	—	—	—	—	—	—	—	—	—	—	—	520	878
20-24	288	639	384	137	52	12	8	5	4	6	—	—	—	—	—	—	—	—	—	—	—	—	—	—	—	—	1.536	2.266
25	113	233	212	118	32	11	7	2	2	—	—	—	—	—	—	—	—	—	—	—	—	—	—	—	—	—	737	1.343
26	122	272	237	134	43	24	7	4	5	5	—	—	—	—	—	—	—	—	—	—	—	—	—	—	—	—	856	1.630
27	13																											

Coniugate in complesso; coniugate una volta (\*); coniugate più volte (\*); vedove, separate (\*) e divorziate (\*) secondo l'età alla data del Censimento e il numero dei figli avuti (\*).

Segue TAVOLA I.

B) Ripartizioni geografiche.

ITALIA INSULARE

Table with columns for 'ETÀ DELLA DONNA ALLA DATA DEL CENSIMENTO' (1-24), 'DONNE CHE HANNO AVUTO FIGLI IN NUMERO DI:' (0-20+), and 'TOTALE' (delle donne, dei figli). Includes sub-sections 'IN COMPLESSO' and 'CONIUGATE UNA VOLTA'.

(\*) Vedansi avvertenze nn. 3, 5, 6 e 8 a pagg. 2 e 3.





*Coniugate in complesso; coniugate una volta (\*); coniugate più volte (\*); vedove, separate (\*) e divorziate (\*) secondo l'età alla data del Censimento e il numero dei figli avuti (\*).*

Segue TAVOLA I.

C) Compartimenti

PIEMONTE

ETÀ DELLA DONNA ALLA DATA DEL CENSIMENTO	DONNE CHE HANNO AVUTO FIGLI IN NUMERO DI :																				TOTALE			
	0	1	2	3	4	5	6	7	8	9	10	11	12	13	14	15	16	17	18	19	20-60	delle donne	dei figli	
	1	2	3	4	5	6	7	8	9	10	11	12	13	14	15	16	17	18	19	20	21	22	23	24
<b>CONIUGATE PIÙ VOLTE</b>																								
meno di 15																								
15																								
16																								
17																								
18	1																							
19	3	3																						
15-19	4	3	1																					
20		5																						
21	1	7	1																					
22	8	7																						
23	8	11	2																					
24	6	12	13	2	4																			
20-24	23	42	16	2	5	1																		
25	6	24	13	5	1																			
26	12	24	17	13	3																			
27	8	27	23	14	8	1																		
28	23	38	25	24	10	5	1																	
29	12	43	42	19	12	4		2																
25-29	61	156	120	75	34	10	1	2																
30	17	44	42	31	8	5		1	1	1														
31	27	44	40	32	20	2	4	2																
32	20	53	55	34	24	10	2	3																
33	39	62	67	42	29	14	9	3	2															
34	37	75	71	51	36	18	9	10	1	3	1													
30-34	149	278	275	190	117	49	24	19	4	4	1													
35	41	81	100	70	48	25	13	11	1															
36	45	90	119	100	51	38	15	11	5	4	2	1												
37	39	111	124	91	74	46	24	22	7	6	4	1												
38	49	105	112	96	65	35	23	17	6	3	1													
39	46	119	141	101	64	60	36	15	10	2	4	3												
35-39	220	506	596	458	302	204	111	76	29	15	12	6												
40	47	88	100	97	72	52	40	23	16	7	3	1	2											
41	65	98	119	114	88	56	37	28	14	7	2	1	2											
42	78	102	132	85	73	53	40	15	14	11	3	3	4											
43	60	103	110	118	81	55	32	20	21	15	9	7	1	1										
44	68	94	116	98	65	41	37	26	21	9	7	2	4	1										
40-44	327	485	577	512	379	257	186	112	86	49	24	14	13	2										
45-49	365	374	493	414	326	289	155	119	93	64	30	22	10	4	4									
50-59	780	607	704	613	573	463	393	263	241	112	80	58	27	17	16	3	1							
60-60	827	480	507	491	479	418	379	309	238	179	123	54	49	24	10	9	3	5	2					
Tot. donne	2.756	2.931	3.289	2.755	2.216	1.691	1.249	900	691	423	270	154	100	48	32	12	9	6	3					
Tot. figli		2.931	6.578	8.265	8.864	8.455	7.494	6.300	5.528	3.807	2.700	1.694	1.200	624	448	180	144	102	54					
<b>VEDOVE, SEPARATE E DIVORZIATE</b>																								
meno di 15																								
15																								
16																								
17																								
18	1																							
19	3	5																						
15-19	4	7	1																					
20	6	12	3																					
21	13	32	8		5	1																		
22	33	30	7		6	2		1	1	1	2													
23	34	48	17		2																			
24	53	61	20		6	5	1																	
20-24	139	183	55	19	8	2	2	4	3	1														
25	45	91	38	14	3	2		1	1	1	2													
26	61	142	65	13	5	4		1	1	2														
27	74	141	71	29	14	3	2	2																
28	90	166	81	42	16	5	1	3																
29	89	193	126	51	16	12	9	2	3	2														
25-29	359	733	381	149	54	26	13	7	7	6	3	1												
30	95	210	159	51	15	3	4	1																
31	110	225	155	65	26	10	7	1																
32	122	237	176	91	42	10	5	5																
33	135	251	213	86	35	27	5	5	1	2														
34	173	314	233	110	55	22	11	3	2	2														
30-34	635	1.237	936	403	173	72	32	15	3	5	2													
35	146	351	263	111	43	30	13	4	1	2														
36	163	405	318	147	86	40	28	10	8	4														
37	173	467	329	192	63	28	15	6	2	3	1													
38	182	507	401	225	121	53	40	15	8	1														
39	185	559	466	278	162	73	51	24	11	3	5	1												
35-39	849	2.289	1.777	953	511	259	160	68	34	12	11	2												
40	215	527	561	318	179	105	54	34	16	12	2	2												
41	211	509	622	407	211	129	70	38	27	17	8	6	1											
42	226	554	620	399	273	155	87	42	24	18	9	3	2											
43	218	514	599	487	286	175	126	65	40	22	21	9	2											
44	259	526	621	464	344	199	106	61	53	25	15	3	6	1										
40-44	1.120	2.630	3.023	2.075	1.293	763	443	240	160	94	55	23	11	2										
45-49	1.290	2.099	2.855	2.403	1.846	1.286	858	586	383	242	133	82	28	25	9	4	1	3						
50-59	3.450	3.935	5.451	5.429	4.834	4.145	3.197	2.537	1.852	1.312	797	493	343	150	69	44	24	13	8	2				
60-60	10.458	8.177	10.494	11.779	12.584	12.240	11.613	10.396	8.883	6.369	4.888	2.862	1.941	840	516	178	110	49	41	11				
Tot. donne	18.304	21.290	25.003	23.210	21.303	18.794	16.318	13.843	11.325	8.541	5.889	3.463	2.323	1.020	596	229	135	65	49	13				
Tot. figli		21.290	50.006	69.630	85.212	93.970																		





Coniugate in complesso; coniugate una volta (\*); coniugate più volte (\*); vedove, separate (\*) e divorziate (\*) secondo l'età alla data del Censimento e il numero dei figli avuti (\*).

C) Compartimenti  
**LOMBARDIA**

Segue TAVOLA I.

ETÀ DELLA DONNA ALLA DATA DEL CENSIMENTO	DONNE CHE HANNO AVUTO FIGLI IN NUMERO DI :																						TOTALE	
	0	1	2	3	4	5	6	7	8	9	10	11	12	13	14	15	16	17	18	19	20-00	delle donne	dei figli	
1	2	3	4	5	6	7	8	9	10	11	12	13	14	15	16	17	18	19	20	21	22	23	24	
<b>IN COMPLESSO</b>																								
meno di 15	1	2																					3	2
15	12	7	1																				20	9
16	29	29	2																				60	33
17	168	143	11																				323	169
18	478	438	51																				970	550
19	1.244	1.040	151																				2.454	1.402
15-19	1.931	1.657	216																				3.827	2.163
20	2.620	2.167	396																				5.245	3.170
21	4.210	3.879	909																				9.180	6.337
22	5.906	6.193	1.864																				14.430	11.502
23	6.720	8.818	3.277																				19.794	18.630
24	6.760	10.614	4.985																				24.215	26.767
20-24	26.216	31.671	11.431																				72.864	66.406
25	6.343	11.269	6.548																				27.306	34.943
26	6.016	11.428	8.182																				30.729	45.278
27	5.402	10.924	8.890																				32.223	53.434
28	4.951	10.135	9.469																				33.636	62.012
29	4.407	9.110	9.315																				33.752	68.886
25-29	27.119	52.866	42.404																				157.648	264.553
30	4.260	8.477	9.164																				34.491	75.301
31	3.836	7.672	8.991																				34.256	80.611
32	3.648	7.035	8.484																				33.657	83.296
33	3.768	6.541	8.327																				34.035	87.339
34	3.600	6.240	8.003																				33.956	91.322
30-34	19.112	35.965	42.969																				170.395	417.869
35	3.391	5.522	7.438																				32.976	93.549
36	3.185	5.178	6.963																				32.131	96.169
37	3.136	4.916	6.588																				32.666	104.261
38	2.802	4.296	5.897																				30.673	104.078
39	2.789	4.018	5.909																				31.489	113.360
35-39	15.303	23.930	32.795																				2.159.935	511.420
40	2.579	3.697	5.061																				1.30.676	115.278
41	2.500	3.533	5.203																				1.31.071	122.788
42	2.517	3.306	4.996																				1.30.827	125.805
43	2.315	2.900	4.596																				1.30.674	131.683
44	2.319	2.892	4.416																				1.30.171	132.231
40-44	12.260	16.388	24.588																				12.153.419	627.785
45-49	10.625	10.918	17.186																				28.138.855	660.009
50-59	17.397	13.174	19.912																				76.220.515	1.198.075
60-00	18.580	12.596	16.717																				138.234.694	1.365.151
Tot. ) donne	148.544	199.077	208.218																				256	1312153
Tot. ) figli		199.077	416.436																					5.113.463
<b>CONIUGATE UNA VOLTA</b>																								
meno di 15	1	2																					3	2
15	12	6	1																				19	8
16	29	29	2																				60	33
17	167	142	9																				319	164
18	477	438	48																				964	537
19	1.240	1.033	150																				2.442	1.393
15-19	1.925	1.648	210																				3.804	2.135
20	2.612	2.152	394																				5.218	3.144
21	4.192	3.838	895																				9.090	6.192
22	5.873	6.148	1.837																				14.308	11.319
23	6.671	8.725	3.235																				19.584	18.330
24	6.710	10.481	4.928																				23.945	26.398
20-24	26.058	31.344	11.289																				72.145	65.383
25	6.261	11.104	6.458																				26.907	34.358
26	5.911	11.227	8.043																				30.186	44.405
27	5.288	10.711	8.715																				31.582	52.310
28	4.825	9.840	9.249																				32.774	60.416
29	4.261	8.778	9.060																				32.746	66.996
25-29	26.546	51.660	41.525																				154.195	258.485
30	4.089	8.138	8.853																				33.312	72.960
31	3.662	7.284	8.660																				32.937	77.829
32	3.445	6.663	8.124																				32.230	80.225
33	3.559	6.099	7.894																				32.327	83.477
34	3.384	5.780	7.539																				32.070	86.811
30-34	18.139	33.964	41.070																				162.876	401.302
35	3.118	5.015	6.909																				30.705	87.790
36	2.933	4.596	6.334																				1.29.435	88.704
37	2.845	4.225	5.880																				29.408	94.911
38	2.512	3.602	5.176																				27.123	93.093
39	2.447	3.290	4.985																				1.27.253	100.041
35-39	13.855	20.698	29.284																				2.143.924	464.539
40	2.247	3.001	4.418																				1.26.233	100.777
41	2.160	2.792	4.251																				1.26.265	106.313
42	2.138	2.633	3.996																				1.25.811	108.194
43	1.978	2.341	3.644																				1.25.331	111.609
44	1.925	2.201	3.467																				1.24.621	110.962
40-44	10.448	12.968	19.776																				12.128.261	537.855
45-49	8.665	8.351	13.337																				26.112.069	545.008
50-59	12.341	8.543	13.320																				53.157.012	875.484
60-00	7.117	4.083	5.489																					



Coniugate in complesso; coniugate una volta (\*); coniugate più volte (\*); vedove, separate (\*) e divorziate (\*) secondo l'età alla data del Censimento e il numero dei figli avuti (\*).

## C) Compartimenti

## LOMBARDIA

Segue TAVOLA I.

ETÀ DELLA DONNA ALLA DATA DEL CENSIMENTO	DONNE CHE HANNO AVUTO FIGLI IN NUMERO DI :																					TOTALE	
	0	1	2	3	4	5	6	7	8	9	10	11	12	13	14	15	16	17	18	19	20-∞	delle donne	dei figli
1	2	3	4	5	6	7	8	9	10	11	12	13	14	15	16	17	18	19	20	21	22	23	24
<b>CONIUGATE PIÙ VOLTE</b>																							
meno di 15	—	—	—	—	—	—	—	—	—	—	—	—	—	—	—	—	—	—	—	—	—	—	—
15	—	—	—	—	—	—	—	—	—	—	—	—	—	—	—	—	—	—	—	—	—	—	—
16	—	—	—	—	—	—	—	—	—	—	—	—	—	—	—	—	—	—	—	—	—	—	—
17	—	—	—	—	—	—	—	—	—	—	—	—	—	—	—	—	—	—	—	—	—	—	—
18	—	—	—	—	—	—	—	—	—	—	—	—	—	—	—	—	—	—	—	—	—	—	—
19	1	2	—	—	—	—	—	—	—	—	—	—	—	—	—	—	—	—	—	—	—	—	—
15-19	1	2	—	—	—	—	—	—	—	—	—	—	—	—	—	—	—	—	—	—	—	—	3
20	2	4	—	—	—	—	—	—	—	—	—	—	—	—	—	—	—	—	—	—	—	—	2
21	5	10	6	—	—	—	—	—	—	—	—	—	—	—	—	—	—	—	—	—	—	—	3
22	8	12	9	1	—	—	—	—	—	—	—	—	—	—	—	—	—	—	—	—	—	—	7
23	13	17	9	4	—	—	—	—	—	—	—	—	—	—	—	—	—	—	—	—	—	—	26
24	8	26	17	7	—	—	—	—	—	—	—	—	—	—	—	—	—	—	—	—	—	—	42
20-24	36	69	41	17	7	3	1	—	—	—	—	—	—	—	—	—	—	—	—	—	—	—	34
25	14	26	28	10	3	2	1	—	—	—	—	—	—	—	—	—	—	—	—	—	—	—	44
26	29	42	36	13	4	4	1	2	—	—	—	—	—	—	—	—	—	—	—	—	—	—	53
27	19	37	40	21	15	5	2	1	—	—	—	—	—	—	—	—	—	—	—	—	—	—	63
28	24	68	58	50	21	12	2	3	—	—	—	—	—	—	—	—	—	—	—	—	—	—	102
29	29	71	74	54	17	10	3	2	—	—	—	—	—	—	—	—	—	—	—	—	—	—	174
25-29	115	244	236	148	60	33	9	8	4	1	1	—	—	—	—	—	—	—	—	—	—	—	251
30	35	64	79	60	37	33	8	2	—	—	—	—	—	—	—	—	—	—	—	—	—	—	84
31	37	86	85	64	46	25	20	5	3	2	—	—	—	—	—	—	—	—	—	—	—	—	140
32	42	78	94	77	56	28	9	8	6	1	—	—	—	—	—	—	—	—	—	—	—	—	209
33	36	94	105	88	69	42	28	15	—	—	—	—	—	—	—	—	—	—	—	—	—	—	141
34	49	88	128	106	78	49	21	18	4	4	—	—	—	—	—	—	—	—	—	—	—	—	240
30-34	199	410	491	395	286	177	86	48	13	9	3	2	1	1	—	—	—	—	—	—	—	—	531
35	53	99	149	125	89	65	59	23	11	3	5	2	1	—	—	—	—	—	—	—	—	—	263
36	68	137	206	160	136	81	90	44	22	8	7	4	—	—	—	—	—	—	—	—	—	—	558
37	63	151	196	198	159	139	89	69	39	23	12	7	2	1	—	—	—	—	—	—	—	—	859
38	83	138	196	183	180	138	98	82	54	32	15	10	4	1	—	—	—	—	—	—	—	—	1.732
39	83	130	237	212	171	157	137	92	65	44	21	15	4	2	1	—	—	—	—	—	—	—	320
35-39	350	655	984	878	735	580	473	310	191	110	69	38	11	5	5	1	—	—	—	—	—	—	798
40	80	127	208	198	176	148	127	96	58	39	18	16	10	4	1	1	—	—	—	—	—	—	374
41	103	130	184	210	162	150	130	94	71	47	32	20	8	2	1	—	—	—	—	—	—	—	966
42	99	139	168	185	167	142	113	93	56	59	23	15	9	6	4	2	—	—	—	—	—	—	1.148
43	96	122	159	179	166	133	113	96	60	43	36	18	15	6	4	3	1	—	—	—	—	—	4.238
44	104	140	166	174	135	134	111	88	63	50	33	7	16	4	9	2	2	—	—	—	—	—	1.216
40-44	482	658	885	946	808	707	594	467	308	238	142	76	58	22	19	9	3	3	—	—	—	—	4.720
45-49	483	477	630	668	604	506	451	342	309	197	164	99	56	39	22	13	7	2	4	—	—	—	1.371
50-59	960	709	808	899	854	761	648	558	427	335	286	178	131	61	42	27	13	13	12	6	—	—	5.554
60-∞	881	434	547	489	519	475	429	363	362	286	207	118	106	55	43	18	14	6	9	—	—	—	1.371
Tot. donne	3.507	3.658	4.622	4.440	3.871	3.242	2.691	2.096	1.610	1.159	863	512	363	183	131	68	37	24	25	8	5	33.115	—
Tot. figli	—	3.658	9.244	13.320	15.484	16.210	16.146	14.672	12.880	10.431	8.630	5.632	4.356	2.379	1.834	1.020	592	408	450	152	106	—	137.604
<b>VEDOVE, SEPARATE E DIVORZiate</b>																							
meno di 15	—	—	—	—	—	—	—	—	—	—	—	—	—	—	—	—	—	—	—	—	—	—	—
15	—	—	1	—	—	—	—	—	—	—	—	—	—	—	—	—	—	—	—	—	—	—	1
16	—	—	—	—	—	—	—	—	—	—	—	—	—	—	—	—	—	—	—	—	—	—	1
17	1	1	2	—	—	—	—	—	—	—	—	—	—	—	—	—	—	—	—	—	—	—	4
18	1	—	3	1	1	—	—	—	—	—	—	—	—	—	—	—	—	—	—	—	—	—	5
19	3	5	1	—	—	—	—	—	—	—	—	—	—	—	—	—	—	—	—	—	—	—	13
15-19	5	7	6	1	1	—	—	—	—	—	—	—	—	—	—	—	—	—	—	—	—	—	9
20	6	11	2	—	1	—	—	—	—	—	—	—	—	—	—	—	—	—	—	—	—	—	20
21	13	31	8	6	1	—	—	—	—	—	—	—	—	—	—	—	—	—	—	—	—	—	26
22	25	33	18	4	1	2	1	—	—	—	—	—	—	—	—	—	—	—	—	—	—	—	19
23	36	76	33	8	5	1	2	—	—	—	—	—	—	—	—	—	—	—	—	—	—	—	103
24	42	107	40	8	5	—	—	—	—	—	—	—	—	—	—	—	—	—	—	—	—	—	88
20-24	122	258	101	26	13	4	6	1	9	3	2	—	—	—	—	—	—	—	—	—	—	—	136
25	68	139	62	30	8	1	3	2	—	—	—	—	—	—	—	—	—	—	—	—	—	—	166
26	76	159	103	43	16	3	3	3	4	1	—	—	—	—	—	—	—	—	—	—	—	—	247
27	95	176	135	44	31	6	5	3	1	2	1	1	—	—	—	—	—	—	—	—	—	—	207
28	102	227	162	72	33	16	3	1	2	—	—	—	—	—	—	—	—	—	—	—	—	—	267
29	117	261	181	101	46	23	10	—	—	—	—	—	—	—	—	—	—	—	—	—	—	—	772
25-29	458	962	643	290	134	49	24	9	7	3	3	5	3	2	—	—	—	—	—	—	—	—	545
30	136	275	232	124	53	27	6	3	—	—	—	—	—	—	—	—	—	—	—	—	—	—	445
31	137	302	246	131	65	39	12	6	4	2	1	—	—	—	—	—	—	—	—	—	—	—	412
32	161	294	266	152	87	36	15	9	3	—	—	—	—	—	—	—	—	—	—	—	—	—	664
33	173	348	328	199	88	44	32	5	5	2	—	—	—	—	—	—	—	—	—	—	—	—	830
34	167	372	336	202	130	76	24	19	6	2	2	2	1	—	—	—	—	—	—	—	—	—	622
30-34	774	1.591	1.408	808	423	222	89	42	15	11	3	9	2	—	—	—	—	—	—	—	—	—	1.065
35	220	408	380	259	146	87	37	23	16	4	3	1	1	—	—	—	—	—	—	—	—	—	743
36	184	445	423	270	155	107	65	34	22	13	2	—	—	—	—	—	—	—	—	—	—	—	1.332
37	228	540	512	370	195	111	64	51	15	11	5	3	3	1	—	—	—	—	—	—	—	—	859
38	207	556	525	415	248	151	105	54	30	26	8	6	1	1	—	—	—</						

Coniugate in complesso; coniugate una volta (\*); coniugate più volte (\*); vedove, separate (\*) e divorziate (\*) secondo l'età alla data del Censimento e il numero dei figli avuti (\*).

C) Compartimenti

VENÈZIA TRIDENTINA

Table with columns for age groups (15-60), number of children (0-20), and total counts for women and children. Includes sub-sections for 'IN COMPLESSO' and 'CONIUGATE UNA VOLTA'.

(\*) Vedansi avvertenze nn. 3, 5, 6 e 8 a pagg. 2 e 3.

*Coniugate in complesso; coniugate una volta (\*); coniugate più volte (\*); vedove, separate (\*) e divorziate (\*) secondo l'età alla data del Censimento e il numero dei figli avuti (\*).*

Segue TAVOLA I.

C) Compartimenti  
VENÈZIA TRIDENTINA

ETÀ DELLA DONNA ALLA DATA DEL CENSIMENTO	DONNE CHE HANNO AVUTO FIGLI IN NUMERO DI :																						TOTALE			
	0	1	2	3	4	5	6	7	8	9	10	11	12	13	14	15	16	17	18	19	20-6	delle donne	dei figli			
	1	2	3	4	5	6	7	8	9	10	11	12	13	14	15	16	17	18	19	20	21	22	23	24		
<b>CONIUGATE PIÙ VOLTE</b>																										
meno di 15																										
15																										
16																										
17																										
18																										
19																										
15-19																										
20																										
21	1				2																			3	6	
22																										
23		1	1																					2	3	
24			2	2																				6	12	
20-24	1	3	3	4																			11	21		
25		2	2																					7	15	
26		3	3				1	1																8	20	
27	3	2	5		3																		13	24		
28	3	2	5	2	3	1																	16	35		
29	1	4	6	5	5	1	2																24	68		
25-29	7	13	21	10	11	3	3																68	162		
30	5	4	9	5	7	4	2	2															38	111		
31	1	4	8	7	10	4	5		1		1												41	149		
32	4	4	5	8	4	7	4			1													37	122		
33	4	8	7	9	5	5	4	5	1														48	161		
34	8	10	16	8	4	5	2	5	1	1					1								61	183		
30-34	22	30	45	37	30	25	17	12	3	2	1			1									225	726		
35	7	5	15	10	12	5	6	1	2														63	197		
36	6	9	10	17	13	14	8	6	4	4	1												92	370		
37	6	9	16	13	19	11	6	7	6	2	1			1									98	398		
38	8	12	23	21	19	20	18	9	4	3	2	3											145	615		
39	5	9	15	26	17	18	17	7	6	8		1	1										131	584		
35-39	32	44	79	87	80	68	55	30	22	17	5	3	5		1	1							529	2.164		
40	9	15	16	18	19	16	18	6	9	6	4	2	1			1							140	621		
41	6	15	16	18	21	16	17	13	12	2	4	2			1								143	648		
42	12	14	24	15	23	22	17	10	13	7	6					1							166	754		
43	13	14	18	18	23	21	16	18	8	6	6	2	4										167	771		
44	6	11	28	12	27	18	13	10	16	13	8	3	3										168	843		
40-44	46	69	102	81	113	93	81	57	58	34	28	9	8		3	1			1				784	3.637		
45-49	73	71	85	80	79	75	80	67	51	37	24	31	11	7	5	2						1	779	3.786		
50-59	202	113	112	100	95	93	89	73	50	38	39	24	16	14	6	4	3	1				1	1.073	4.526		
60-6	154	79	61	62	67	44	39	46	25	36	20	27	11	13	5	3	4	1					697	2.949		
Tot. donne	537	422	508	461	475	401	364	285	209	164	117	94	52	34	20	11	7	3				2	4.166			
Tot. figli		422	1.018	1.383	1.900	2.005	2.184	1.895	1.672	1.476	1.170	1.034	624	442	280	165	112	51				40		17.971		
<b>VEDOVE, SEPARATE E DIVORZIATE</b>																										
meno di 15																										
15																										
16																										
17				1	1																			2	5	
18																										
19																										
15-19			1	1																				2	5	
20		1	1																					2	3	
21	1	3																						4	3	
22	1	3	1	3	2																			10	22	
23		5	4	1					1															11	23	
24	4	4	5	6				1																20	38	
20-24	6	16	11	10	2		1	1															47	89		
25	7	6	6	2	1																			23	39	
26	8	12	15	5	1		1							1										42	67	
27	1	21	12	1	3																			38	60	
28	9	13	12	12	6	4	1																	57	123	
29	15	18	16	9	7				1	1														67	120	
25-29	40	70	61	29	18	4	2	1	1				1											227	409	
30	21	23	25	17	12	5	2																	105	209	
31	13	24	21	15	10	6		2	1															92	203	
32	17	32	27	17	15	7	3	2	1															121	272	
33	25	30	30	20	16	10	1	1	2															135	293	
34	13	19	35	23	14	10	3	1	3	1														122	322	
30-34	89	128	138	92	67	38	9	6	7	1														575	1.299	
35	26	31	30	25	20	12	5	1																151	352	
36	19	35	33	26	30	10	9	3	2	2														171	478	
37	24	41	50	30	17	15	5	6	5	2	1		1											197	525	
38	24	34	57	36	23	20	12	5	1	1	2	1												217	616	
39	30	56	54	42	30	21	14	5	4	2	1			2	1									262	734	
35-39	123	197	224	159	120	78	45	20	12	8	6	2		3	1									998	2.705	
40	40	57	60	44	36	22	13	11	9	1	2	3												300	878	
41	30	64	53	57	54	39	24	11	8	4	1	3												350	1.143	
42	45	71	75	63	54	38	27	15	9	11	2	1	1											413	1.312	
43	32	62	82	74	55	51	31	17	13	11	10	7	1											446	1.620	
44	40	59	72	89	79	49	37	22	14	10	8	3	2	1										487	1.791	
40-44	187	313	342	327	278	199	132	76	53	37	23	17	4	4	1	2			1					1.996	6.744	
45-49	231	276	357	408	352	299	239	202	139	84	56	35	28	17	10	5	2							2.740	11.582	
50-59	760	572	776	769	796	784	719	608	502	343	283	176	140	72	49	22	19	4	3							

*Coniugate in complesso; coniugate una volta (\*); coniugate più volte (\*); vedove, separate (\*) e divorziate (\*) secondo l'età alla data del Censimento e il numero dei figli avuti (\*).*

C) Compartimenti

VENEZIA

Segue TAVOLA I.

ETÀ DELLA DONNA ALLA DATA DEL CENSIMENTO	DONNE CHE HANNO AVUTO FIGLI IN NUMERO DI :																					TOTALE		
	0	1	2	3	4	5	6	7	8	9	10	11	12	13	14	15	16	17	18	19	20	delle donne	dei figli	
	1	2	3	4	5	6	7	8	9	10	11	12	13	14	15	16	17	18	19	20	21	22	23	24
<b>IN COMPLESSO</b>																								
<b>meno di 15</b>																					<b>2</b>			
15	5	5																				2	10	5
16	26	20																				46	20	5
17	126	146	9																			281	164	164
18	359	382	35	3	1	1																781	470	470
19	707	1.056	185	13	2	2																1.967	1.495	1.495
<b>15-19</b>	<b>1.223</b>	<b>1.609</b>	<b>229</b>	<b>16</b>	<b>3</b>	<b>3</b>	<b>2</b>															<b>3.085</b>	<b>2.154</b>	<b>2.154</b>
20	1.415	2.014	484	48	9	2				1												3.973	3.179	3.179
21	2.017	3.140	1.055	196	32	6	6	2	1													6.485	6.054	6.054
22	2.667	4.622	2.067	503	74	24	7	7	1	2												9.967	10.749	10.749
23	2.869	5.637	3.256	1.028	205	41	12	3	1	1	1											13.054	16.378	16.378
24	2.860	6.370	4.640	1.849	498	101	29	3	1	2	2											16.355	23.937	23.937
<b>20-24</b>	<b>11.858</b>	<b>21.783</b>	<b>11.502</b>	<b>3.624</b>	<b>818</b>	<b>174</b>	<b>54</b>	<b>9</b>	<b>4</b>	<b>5</b>	<b>1</b>	<b>2</b>									<b>49.834</b>	<b>60.297</b>	<b>60.297</b>	
25	2.574	5.824	5.279	2.497	872	247	52	11	4	1	1	1	2									17.365	29.071	29.071
26	2.474	5.781	6.157	3.731	1.523	461	126	24	11	4	3											20.295	38.763	38.763
27	2.151	5.040	6.256	4.294	2.212	743	211	36	19	4	1			1	1							20.969	44.738	44.738
28	2.148	4.266	6.272	5.144	2.986	1.206	426	112	31	7	4	2	2	1	1							22.607	53.966	53.966
29	1.722	3.681	5.718	5.087	3.263	1.738	599	205	58	17	6	1	1	1	1							22.096	57.849	57.849
<b>25-29</b>	<b>11.069</b>	<b>24.592</b>	<b>29.682</b>	<b>20.753</b>	<b>10.856</b>	<b>4.395</b>	<b>1.414</b>	<b>388</b>	<b>123</b>	<b>33</b>	<b>15</b>	<b>4</b>	<b>6</b>	<b>2</b>							<b>103.332</b>	<b>224.337</b>	<b>224.337</b>	
30	1.770	3.183	5.166	5.023	3.603	2.021	861	309	105	19	10	2	3	1	1							22.076	61.612	61.612
31	1.659	2.742	4.690	4.941	3.863	2.384	1.177	431	134	38	23	6	5	1	1							22.095	60.193	60.193
32	1.517	2.302	4.256	4.344	3.632	2.420	1.302	509	183	83	23	10	3	1	1							20.586	64.463	64.463
33	1.591	2.279	4.052	4.612	4.016	2.772	1.554	718	299	99	34	8	3	1	2							22.070	72.371	72.371
34	1.547	2.000	3.749	4.233	3.751	2.929	1.821	924	433	193	76	26	9	4	1							21.696	75.662	75.662
<b>30-34</b>	<b>8.084</b>	<b>12.508</b>	<b>21.913</b>	<b>23.183</b>	<b>18.865</b>	<b>12.526</b>	<b>6.715</b>	<b>2.891</b>	<b>1.154</b>	<b>432</b>	<b>166</b>	<b>52</b>	<b>23</b>	<b>8</b>	<b>4</b>	<b>1</b>					<b>108.523</b>	<b>340.301</b>	<b>340.301</b>	
35	1.526	1.747	3.333	3.780	3.447	2.816	1.830	1.053	543	277	129	46	15	2	3							20.548	74.869	74.869
36	1.457	1.777	2.967	3.606	3.381	2.914	1.951	1.311	744	375	202	72	31	4	5							20.799	80.172	80.172
37	1.449	1.624	2.758	3.452	3.231	2.895	2.061	1.509	923	528	306	120	69	35	5	3	1					20.970	85.772	85.772
38	1.335	1.506	2.572	3.055	3.068	2.557	2.061	1.564	1.033	709	438	204	88	62	16	5	3	1				20.277	87.681	87.681
39	1.258	1.390	2.330	2.770	2.758	2.427	2.055	1.654	1.208	831	539	256	128	63	30	10	5	1	1			19.715	89.844	89.844
<b>35-39</b>	<b>7.025</b>	<b>8.044</b>	<b>13.960</b>	<b>16.663</b>	<b>15.885</b>	<b>13.609</b>	<b>9.958</b>	<b>7.091</b>	<b>4.451</b>	<b>2.720</b>	<b>1.614</b>	<b>098</b>	<b>331</b>	<b>166</b>	<b>53</b>	<b>18</b>	<b>11</b>	<b>3</b>	<b>2</b>		<b>1.102.309</b>	<b>418.338</b>	<b>418.338</b>	
40	1.212	1.293	2.116	2.489	2.629	2.420	2.006	1.757	1.341	954	681	312	188	98	48	12	8	7	1	2		19.605	94.204	94.204
41	1.282	1.250	2.036	2.495	2.607	2.314	2.127	1.799	1.450	1.135	810	441	272	134	67	24	8	3	1	4	2	19.926	101.544	101.544
42	1.296	1.145	1.918	2.358	2.471	2.247	2.062	1.839	1.487	1.125	820	524	333	167	64	36	14	7	7	3	3	19.926	102.597	102.597
43	1.256	1.042	1.660	2.225	2.466	2.239	2.109	1.899	1.545	1.303	888	621	403	218	81	50	21	12	5	2	3	20.048	108.123	108.123
44	1.219	978	1.461	1.951	2.160	2.140	2.039	1.737	1.511	1.189	938	621	387	209	135	50	23	15	10	4		18.777	109.366	109.366
<b>40-44</b>	<b>6.295</b>	<b>5.708</b>	<b>9.191</b>	<b>11.518</b>	<b>12.333</b>	<b>11.360</b>	<b>10.343</b>	<b>9.031</b>	<b>7.334</b>	<b>5.708</b>	<b>4.137</b>	<b>2.519</b>	<b>1.583</b>	<b>826</b>	<b>395</b>	<b>172</b>	<b>74</b>	<b>44</b>	<b>24</b>	<b>15</b>	<b>9</b>	<b>98.617</b>	<b>509.834</b>	<b>509.834</b>
45-49	6.041	4.078	6.080	7.889	9.245	9.632	8.932	7.993	6.405	5.095	3.415	2.440	1.328	746	348	190	93	65	26	31	89.899	522.708	522.708	
50-54	11.169	6.278	8.642	10.378	13.149	14.536	15.049	15.017	14.091	11.754	9.660	6.776	4.876	2.819	1.737	876	511	225	179	93	94	148.410	918.146	918.146
60-64	14.745	8.388	11.367	14.015	16.789	18.571	19.016	19.189	17.429	14.683	11.833	7.852	6.155	3.254	2.196	998	638	313	287	116	163	187.997	1.146.177	1.146.177
<b>Tot. donne</b>	<b>77.511</b>	<b>92.981</b>	<b>112.567</b>	<b>108.539</b>	<b>97.943</b>	<b>84.806</b>	<b>71.878</b>	<b>62.548</b>	<b>52.579</b>	<b>41.738</b>	<b>32.521</b>	<b>21.318</b>	<b>15.414</b>	<b>8.403</b>	<b>5.137</b>	<b>2.408</b>	<b>1.424</b>	<b>678</b>	<b>557</b>	<b>250</b>	<b>298.891</b>	<b>498</b>	<b>—</b>	
<b>Tot. figli</b>	<b>—</b>	<b>92.981</b>	<b>225.134</b>	<b>325.617</b>	<b>391.772</b>	<b>424.030</b>	<b>431.268</b>	<b>437.836</b>	<b>420.632</b>	<b>375.642</b>	<b>325.210</b>	<b>234.498</b>	<b>184.968</b>	<b>109.239</b>	<b>71.918</b>	<b>36.120</b>	<b>22.784</b>	<b>11.526</b>	<b>10.026</b>	<b>4.750</b>	<b>6.391</b>	<b>—</b>	<b>4.142.342</b>	
<b>CONIUGATE UNA VOLTA</b>																								
<b>meno di 15</b>																					<b>2</b>			
15	5	5																				2	10	5
16	26	20																				46	20	5
17	126	146	9																			281	164	164
18	357	381	35	3	1	1																776	460	460
19	706	1.051	184	13	2	2																1.969	1.488	1.488
<b>15-19</b>	<b>1.220</b>	<b>1.603</b>	<b>228</b>	<b>16</b>	<b>2</b>	<b>2</b>	<b>2</b>															<b>3.073</b>	<b>2.137</b>	<b>2.137</b>
20	1.413	2.010	482	48	9	2				1												3.965	3.171	3.171
21	2.040	3.119	1.048	195	32	6	6	2	1													6.448	6.008	6.008
22	2.658	4.588	2.051	495	73	22	7	7	1	2												9.897	10.645	10.645
23	2.850	5.584	3.228	1.012	203	41	11	2	1	1												12.932	16.181	16.181
24	2.843	6.310	4.581	1.824	493	100	27	3	1	2												16.185	23.638	23.638
<b>20-24</b>	<b>11.804</b>	<b>21.611</b>	<b>11.390</b>	<b>3.574</b>	<b>810</b>	<b>171</b>	<b>51</b>	<b>8</b>	<b>3</b>	<b>3</b>											<b>49.427</b>	<b>59.643</b>	<b>59.643</b>	
25	2.550	5.721	5.212	2.467	858	243	50	6	3	1	1	1	2									17.115	28.613	28.613
26	2.449	5.665	6.057	3.691	1.509	452	125	24	9	3	2											19.986	38.185	38.185
27	2.113	4.919	6.135	4.228	2.189	731	209	35	19	3	1			1	1							20.584	43.997	43.997
28	2.104	4.134	6.119	5.040	2.942	1.188	417	111	28	5	3	2	1	1	1							22.094	52.812	

Coniugate in complesso; coniugate una volta (\*); coniugate più volte (\*); vedove, separate (\*) e divorziate (\*) secondo l'età alla data del Censimento e il numero dei figli avuti (\*).

C) Compartimenti

VÈNETO

Segue TAVOLA I.

ETÀ DELLA DONNA ALLA DATA DEL CENSIMENTO	DONNE CHE HANNO AVUTO FIGLI IN NUMERO DI :																					TOTALE	
	0	1	2	3	4	5	6	7	8	9	10	11	12	13	14	15	16	17	18	19	20-∞	delle donne	dei figli
1	2	3	4	5	6	7	8	9	10	11	12	13	14	15	16	17	18	19	20	21	22	23	24
<b>CONIUGATE PIÙ VOLTE</b>																							
meno di 15																							
15																							
16																							
17																							
18																							
19				1																		1	2
15-19			1																			1	2
20																							
21		4	1																			5	6
22	1	3	5	2																		11	19
23	6	6	8	4																		24	34
24	3	1	8	8	1	1																22	50
20-24	10	14	22	14	1	1																62	109
25	6	15	18	7	2	1																49	85
26	3	9	16	11	6	5	1															51	129
27	6	14	21	14	6	4																65	142
28	4	21	23	21	11	4	2	1	2	1												90	238
29	8	13	27	26	20	9	4	4	4													111	322
25-29	27	72	105	79	45	23	7	5	2	1												366	916
30	6	22	28	22	11	13	8	1		1												113	331
31	12	25	27	29	21	15	5	3		3												141	415
32	10	22	28	36	31	25	8	4	1	1				1								167	538
33	15	28	36	47	36	17	15	6	4	3												207	661
34	19	31	43	45	43	35	25	15	9	4	1			1								271	984
30-34	62	128	162	179	142	105	61	29	14	11	3			2	1							899	2.929
35	13	25	50	64	51	34	38	13	17	7	4	2										318	1.271
36	18	33	57	64	65	61	40	31	21	15	3	1										409	1.705
37	28	30	58	82	67	85	50	41	27	14	11	1	2									497	2.174
38	31	38	66	77	76	87	78	61	34	20	7	9	2					1				588	2.712
39	31	47	66	77	91	67	73	54	41	23	10	4	3	4	1	1			1			593	2.721
35-39	121	173	297	364	350	334	279	200	140	79	35	17	7	4	1	3			1			2.405	10.588
40	39	61	40	80	92	80	79	60	46	22	11	7	3	2				2	1			634	2.925
41	49	43	64	82	77	90	69	63	32	33	21	6	5	2								636	2.945
42	44	31	60	74	78	80	86	58	41	25	14	11	8	2	5							617	3.013
43	40	45	47	69	86	66	49	58	39	24	17	14	4	4	5							569	2.776
44	41	27	42	47	52	62	47	42	39	28	19	7	6	3					1			483	2.424
40-44	213	207	292	352	385	378	350	291	197	132	82	45	26	13	10			4	1	1		2.939	14.083
45-49	253	179	221	248	258	273	211	212	160	138	94	65	30	19	10	5	1	2	2	2	2	2.381	11.665
50-59	556	315	308	333	353	350	296	299	247	189	156	103	78	41	33	6	11	1	4	2	1	3.651	17.476
60-∞	569	274	236	269	290	318	284	281	198	181	110	87	70	35	17	11	10	7	6	2	3	3.258	15.191
Tot. ( donne	1.811	1.362	1.662	1.841	1.822	1.782	1.488	1.227	958	731	480	317	213	113	71	25	26	12	13	6	6	15.966	—
" figli	—	1.362	3.324	5.523	7.288	8.910	8.928	8.589	7.664	6.579	4.800	3.487	2.556	1.469	994	375	416	204	234	114	138	—	72.954
<b>VEDOVE, SEPARATE E DIVORZIATE</b>																							
meno di 15																							
15																							
16																							
17																							
18	2	1			1	1																5	10
19	1	5																				6	5
15-19	3	6			1	1																11	15
20	2	4	2																			8	8
21	7	17	6	1						1												32	40
22	8	31	11	6	1	2																59	85
23	13	47	20	12	2		1	1		1	1											98	163
24	14	59	51	17	4		2			1												148	249
20-24	44	158	90	36	7	2	3	1	1	2	1											345	545
25	18	88	49	23	12	3	2	5	1													201	373
26	22	107	84	29	8	4			2	1	1											258	449
27	32	107	100	52	17	8	2	1		1												320	599
28	40	111	130	83	33	14	7		1	1	1				1	1						423	916
29	36	131	131	93	43	16	6	4	2	2												462	1.004
25-29	148	544	494	280	113	45	17	10	6	3	2			1	1							1.664	3.341
30	48	170	161	120	52	34	11	3														599	1.317
31	55	138	195	180	79	34	9	9	3	1					1							654	1.566
32	61	165	197	121	77	43	22	7	4	3			1									701	1.696
33	63	175	201	162	112	57	26	19	6	3	1	2	1									828	2.204
34	64	193	219	190	122	79	33	14	6	7	4	1										932	2.542
30-34	291	841	973	723	442	247	101	52	19	14	5	4	2									3.714	9.325
35	65	205	256	162	144	97	44	17	16	14	3	2	1									1.026	2.965
36	69	225	307	238	160	100	57	43	17	8	9	1										1.235	3.662
37	109	286	392	278	211	152	97	43	24	20	13	1	1									1.628	4.929
38	113	317	426	344	278	160	125	78	47	22	12	4	2	1	1							1.930	6.198
39	120	326	459	448	295	218	131	78	53	40	18	10	5	4	1							2.206	7.390
35-39	476	1.359	1.840	1.470	1.088	727	454	259	157	104	55	18	9	6	2					1		8.025	25.144
40	137	320	474	462	348	230	171	112	71	40	21	8	1	2	5							2.403	8.360
41	129	293	470	504	452	263	201	128	91	33	32	12	6	2	4							2.621	9.616
42	135	268	502	575	483	328	249	177	102	64	37	16	10	5								2.952	11.444
43	139	254	432	569	524	417	279	189	107	92	42	28	19	4	3	2	3					3.104	12.834
44	141	244	353	481	486	431	333	180	154	77	63	31	18	13	8	2	1					3.016	13.190
40-44	681	1.379	2.231	2.591	2.293	1.669	1.233	786	525	306	195	95	54	26	20	5	3	1		2	1	14.096	55.444
45-49	803	939	1.450	1.950	2.137	2.045	1.749	1.351	1.007	677	485	255	183	93	38	19	7	4	3	4	5	15.204	74.854
50-59	2.363	1.869	2.686	3.24																			



Coniugate in complesso; coniugate una volta (\*); coniugate più volte (\*); vedove, separate (\*) e divorziate (\*) secondo l'età alla data del Censimento e il numero dei figli avuti (\*).

(C) Compartimenti

VENÈZIA GIULIA

Segue TAVOLA I.

ETÀ DELLA DONNA ALLA DATA DEL CENSIMENTO	DONNE CHE HANNO AVUTO FIGLI IN NUMERO DI :																				TOTALE			
	0	1	2	3	4	5	6	7	8	9	10	11	12	13	14	15	16	17	18	19	20-00	delle donne	dei figli	
	1	2	3	4	5	6	7	8	9	10	11	12	13	14	15	16	17	18	19	20	21	22	23	24
<b>CONIUGATE PIÙ VOLTE</b>																								
meno di 15	—	—	—	—	—	—	—	—	—	—	—	—	—	—	—	—	—	—	—	—	—	—	—	—
15	—	—	—	—	—	—	—	—	—	—	—	—	—	—	—	—	—	—	—	—	—	—	—	—
16	—	—	—	—	—	—	—	—	—	—	—	—	—	—	—	—	—	—	—	—	—	—	—	—
17	—	—	—	—	—	—	—	—	—	—	—	—	—	—	—	—	—	—	—	—	—	—	—	—
18	—	—	—	—	—	—	—	—	—	—	—	—	—	—	—	—	—	—	—	—	—	—	—	—
19	—	—	—	—	—	—	—	—	—	—	—	—	—	—	—	—	—	—	—	—	—	—	—	—
15-19	—	—	—	—	—	—	—	—	—	—	—	—	—	—	—	—	—	—	—	—	—	—	—	—
20	—	1	—	—	—	—	—	—	—	—	—	—	—	—	—	—	—	—	—	—	—	—	—	—
21	2	—	—	—	—	—	—	—	—	—	—	—	—	—	—	—	—	—	—	—	—	—	—	1
22	1	4	1	1	—	—	—	—	—	—	—	—	—	—	—	—	—	—	—	—	—	—	—	2
23	2	2	7	1	—	—	—	—	—	—	—	—	—	—	—	—	—	—	—	—	—	—	—	7
24	1	6	4	6	—	—	—	—	—	—	—	—	—	—	—	—	—	—	—	—	—	—	—	12
20-24	6	13	12	8	—	—	—	—	—	—	—	—	—	—	—	—	—	—	—	—	—	—	—	17
25	—	5	5	2	2	—	—	—	—	—	—	—	—	—	—	—	—	—	—	—	—	—	—	39
25	—	5	5	2	2	—	—	—	—	—	—	—	—	—	—	—	—	—	—	—	—	—	—	61
26	3	6	6	5	5	—	—	—	—	—	—	—	—	—	—	—	—	—	—	—	—	—	—	14
27	8	5	5	8	8	—	—	—	—	—	—	—	—	—	—	—	—	—	—	—	—	—	—	29
28	3	6	8	12	4	2	—	—	—	—	—	—	—	—	—	—	—	—	—	—	—	—	—	97
29	11	7	3	15	7	9	2	—	—	—	—	—	—	—	—	—	—	—	—	—	—	—	—	61
25-29	25	29	27	42	23	13	3	2	1	—	—	—	—	—	—	—	—	—	—	—	—	—	—	296
30	6	3	17	15	13	7	4	1	—	—	—	—	—	—	—	—	—	—	—	—	—	—	—	97
31	8	12	16	16	9	7	4	3	1	—	—	—	—	—	—	—	—	—	—	—	—	—	—	143
32	11	10	17	18	14	13	6	1	2	—	—	—	—	—	—	—	—	—	—	—	—	—	—	427
33	9	13	19	18	19	12	4	8	2	2	—	—	—	—	—	—	—	—	—	—	—	—	—	200
34	14	11	28	26	22	16	2	2	3	—	—	—	—	—	—	—	—	—	—	—	—	—	—	216
30-34	48	49	97	93	77	55	30	15	7	5	—	—	—	—	—	—	—	—	—	—	—	—	—	278
35	15	25	24	22	14	11	11	6	5	1	—	—	—	—	—	—	—	—	—	—	—	—	—	367
36	17	20	26	27	15	17	15	11	8	3	1	—	—	—	—	—	—	—	—	—	—	—	—	442
37	6	29	25	24	29	33	21	17	6	7	1	1	—	—	—	—	—	—	—	—	—	—	—	498
38	19	35	35	34	33	25	12	8	5	6	2	—	—	—	—	—	—	—	—	—	—	—	—	656
39	29	26	30	34	30	32	17	20	12	7	6	2	—	—	—	—	—	—	—	—	—	—	—	800
35-39	86	135	140	141	131	131	89	66	40	27	15	7	—	—	—	—	—	—	—	—	—	—	—	904
40	18	13	34	32	36	28	24	16	23	13	5	5	—	—	—	—	—	—	—	—	—	—	—	982
41	19	20	27	44	33	32	27	19	18	18	6	7	1	2	—	—	—	—	—	—	—	—	—	1.011
42	29	20	31	31	37	32	26	26	23	18	4	2	3	—	—	—	—	—	—	—	—	—	—	3.549
43	31	33	32	34	34	26	29	28	10	18	6	7	7	1	—	—	—	—	—	—	—	—	—	498
44	27	23	27	25	36	27	20	19	21	11	7	4	—	—	—	—	—	—	—	—	—	—	—	656
40-44	124	109	151	166	176	145	126	108	95	78	28	25	11	6	2	2	—	—	—	—	—	—	—	800
45-49	120	86	132	138	115	127	109	97	86	67	38	24	6	7	3	—	—	—	—	—	—	—	—	240
50-59	234	170	176	180	194	167	177	159	125	118	90	55	36	16	17	3	4	3	2	4	—	—	—	904
60-00	267	140	128	116	129	132	107	149	116	94	92	54	49	16	12	12	7	4	1	1	—	—	—	982
Tot. ) donne	960	731	863	884	845	770	641	596	470	389	264	166	103	46	34	24	14	8	5	6	3	—	—	1.822
) figli	—	731	1.726	2.652	3.380	3.850	3.846	4.172	3.760	3.501	2.640	1.826	1.236	598	476	360	224	136	90	114	66	—	—	35.384
<b>VEDOVE, SEPARATE E DIVORZiate</b>																								
meno di 15	—	—	—	—	—	—	—	—	—	—	—	—	—	—	—	—	—	—	—	—	—	—	—	—
15	—	—	—	—	—	—	—	—	—	—	—	—	—	—	—	—	—	—	—	—	—	—	—	—
16	—	—	—	—	—	—	—	—	—	—	—	—	—	—	—	—	—	—	—	—	—	—	—	—
17	—	—	—	—	—	—	—	—	—	—	—	—	—	—	—	—	—	—	—	—	—	—	—	—
18	2	2	—	—	—	—	—	—	—	—	—	—	—	—	—	—	—	—	—	—	—	—	—	4
19	—	3	—	—	—	—	—	—	—	—	—	—	—	—	—	—	—	—	—	—	—	—	—	2
15-19	2	5	1	—	—	—	—	—	—	—	—	—	—	—	—	—	—	—	—	—	—	—	—	7
20	2	—	1	—	—	—	—	—	—	—	—	—	—	—	—	—	—	—	—	—	—	—	—	3
21	3	3	7	2	—	—	—	1	—	—	—	—	—	—	—	—	—	—	—	—	—	—	—	2
22	8	17	8	3	—	—	—	2	1	—	—	—	—	—	—	—	—	—	—	—	—	—	—	17
23	7	25	7	2	1	—	—	—	1	—	—	—	—	—	—	—	—	—	—	—	—	—	—	37
24	11	33	13	3	2	1	—	—	—	—	—	—	—	—	—	—	—	—	—	—	—	—	—	65
20-24	31	78	36	10	3	3	3	2	1	—	—	—	—	—	—	—	—	—	—	—	—	—	—	65
25	13	26	23	9	4	3	1	—	—	—	—	—	—	—	—	—	—	—	—	—	—	—	—	98
26	15	44	28	15	3	4	1	—	—	—	—	—	—	—	—	—	—	—	—	—	—	—	—	169
27	25	51	28	16	8	2	—	—	—	—	—	—	—	—	—	—	—	—	—	—	—	—	—	267
28	20	57	30	21	4	5	2	—	—	—	—	—	—	—	—	—	—	—	—	—	—	—	—	80
29	37	54	43	29	8	2	3	—	—	—	—	—	—	—	—	—	—	—	—	—	—	—	—	144
25-29	110	232	152	90	27	16	7	1	2	3	1	1	1	—	—	—	—	—	—	—	—	—	—	201
30	39	63	56	28	22	11	4	—	—	—	—	—	—	—	—	—	—	—	—	—	—	—	—	130
31	29	68	54	44	12	13	7	3	2	1	—	—	—	—	—	—	—	—	—	—	—	—	—	197
32	46	72	56	32	20	13	4	2	3	—	—	—	—	—	—	—	—	—	—	—	—	—	—	240
33	42	78	65	58	31	25	11	6	1	1	—	—	—	—	—	—	—	—	—	—	—	—	—	240
34	58	75	83	44	52	12	9	5	3	3	2	—	—	—	—	—	—	—	—	—	—	—	—	180
30-34	214	356	314	206	137	74	35	16	9	5	3	1	1	—	—	—	—	—	—	—	—	—	—	325
35	51	102	73	56	29	19	8	4	5	1	—	—	—	—	—	—	—	—	—	—	—	—	—	642
36	54	114	106	73	53	3																		















Coniugate in complesso; coniugate una volta (\*); coniugate più volte (\*); vedove, separate (\*) e divorziate (\*) secondo l'età alla data del Censimento e il numero dei figli avuti (\*).

C) Compartimenti

UMBRIA

Segue TAVOLA I.

ETÀ DELLA DONNA ALLA DATA DEL CENSIMENTO	DONNE CHE HANNO AVUTO FIGLI IN NUMERO DI :																				TOTALE				
	0	1	2	3	4	5	6	7	8	9	10	11	12	13	14	15	16	17	18	19	20-∞	delle donne	dei figli		
	1	2	3	4	5	6	7	8	9	10	11	12	13	14	15	16	17	18	19	20	21	22	23	24	
<b>IN COMPLESSO</b>																									
meno di 15	1	1	—	—	—	—	—	—	—	—	—	—	—	—	—	—	—	—	—	—	—	—	—	2	1
15	3	2	1	—	—	—	—	—	—	—	—	—	—	—	—	—	—	—	—	—	—	—	6	4	
16	25	16	—	—	—	—	—	—	—	—	—	—	—	—	—	—	—	—	—	—	—	—	41	16	
17	93	48	6	—	—	—	—	—	—	—	—	—	—	—	—	—	—	—	—	—	—	147	60		
18	223	149	19	1	—	—	—	—	—	—	—	—	—	—	—	—	—	—	—	—	—	393	195		
19	374	339	51	7	2	—	—	—	—	—	—	—	—	—	—	—	—	—	—	—	—	773	470		
15-19	718	554	77	8	2	1	—	—	—	—	—	—	—	—	—	—	—	—	—	—	—	1.360	745		
20	587	668	134	29	1	—	—	—	—	—	—	—	—	—	—	—	—	—	—	—	—	1.420	1.033		
21	605	910	302	47	11	—	—	—	—	—	—	—	—	—	—	—	—	—	—	—	—	1.875	1.699		
22	683	1.211	468	116	25	9	1	1	—	—	—	—	—	—	—	—	—	—	—	—	—	2.514	2.653		
23	611	1.249	808	215	54	7	3	—	—	—	—	—	—	—	—	—	—	—	—	—	—	2.947	3.779		
24	525	1.328	894	331	93	22	4	3	—	—	—	—	—	—	—	—	—	—	—	—	—	3.200	4.636		
20-24	3.011	5.366	2.606	738	184	38	9	4	—	—	—	—	—	—	—	—	—	—	—	—	—	11.956	13.800		
25	519	1.157	1.079	506	135	36	8	—	—	—	—	—	—	—	—	—	—	—	—	—	—	3.442	5.618		
26	417	1.020	1.132	643	245	63	27	3	3	1	—	—	—	—	—	—	—	—	—	—	—	3.554	6.724		
27	351	914	1.078	685	297	81	36	9	3	1	—	—	—	—	—	—	—	—	—	—	—	3.456	7.041		
28	351	811	1.098	795	445	168	48	12	5	1	1	—	—	—	—	—	—	—	—	—	—	3.736	8.156		
29	313	713	1.015	788	439	208	62	17	9	2	—	—	—	—	—	—	—	—	—	—	—	3.566	8.484		
25-29	1.951	4.615	5.402	3.417	1.561	556	181	41	21	6	1	1	—	—	—	—	—	—	—	—	—	17.754	36.322		
30	294	626	975	816	543	260	99	25	6	4	—	—	—	—	—	—	—	—	—	—	—	3.650	9.374		
31	330	589	951	872	635	362	148	40	12	3	2	—	—	—	—	—	—	—	—	—	—	3.944	10.768		
32	279	499	910	829	572	320	156	47	17	9	3	1	—	—	—	—	—	—	—	—	—	3.643	10.230		
33	331	499	896	883	717	431	213	65	31	14	3	3	2	—	—	—	—	—	—	—	—	4.088	12.157		
34	282	460	777	813	667	455	224	101	32	16	6	2	1	—	—	—	—	—	—	—	—	3.836	11.941		
30-34	1.516	2.673	4.509	4.213	3.134	1.828	840	278	98	46	14	7	3	1	1	—	—	—	—	—	—	19.161	54.470		
35	276	405	767	704	607	439	222	133	53	29	12	3	—	—	—	—	—	—	—	—	—	3.712	11.987		
36	310	412	747	777	666	468	284	168	80	38	24	5	2	1	—	—	—	—	—	—	—	3.983	13.450		
37	290	375	641	722	629	467	283	204	120	43	24	7	4	—	—	—	—	—	—	—	—	3.809	13.512		
38	277	338	621	647	572	472	329	183	174	61	37	13	7	3	3	—	—	—	—	—	—	3.737	14.043		
39	266	330	590	574	593	450	351	234	146	93	44	22	7	3	—	—	—	—	—	—	—	3.712	14.417		
35-39	1.419	1.869	3.366	3.484	3.067	2.296	1.469	922	573	264	141	50	20	7	3	2	—	—	—	—	—	18.953	67.409		
40	257	280	510	559	526	457	370	274	185	107	56	28	15	8	1	—	—	—	—	—	—	3.633	15.113		
41	278	291	566	674	559	514	407	308	225	144	71	43	19	10	4	2	—	—	—	—	—	4.115	17.572		
42	221	224	449	466	471	405	378	269	198	133	87	35	23	10	5	2	—	—	—	—	—	3.378	15.154		
43	285	245	448	525	543	439	393	314	239	158	91	42	32	12	5	3	—	—	—	—	—	3.776	17.039		
44	211	232	388	446	496	434	377	263	205	157	99	63	32	17	2	—	—	—	—	—	—	3.427	16.057		
40-44	1.252	1.272	2.361	2.670	2.595	2.249	1.925	1.428	1.052	699	404	211	121	57	17	9	2	1	2	—	—	2.15.329	80.935		
45-49	1.250	980	1.680	2.006	2.095	2.138	1.814	1.559	1.152	816	551	296	170	96	33	17	5	1	2	1	—	3.16.665	80.771		
50-59	2.071	1.420	2.250	2.678	2.968	2.938	2.704	2.410	2.042	1.450	978	541	333	185	89	35	17	8	7	1	—	6.25.081	126.928		
60-∞	1.319	1.959	2.701	3.230	3.686	3.754	3.751	3.424	2.806	1.992	1.348	722	508	178	174	55	38	14	17	10	—	14.33.411	172.145		
Tot. donne	16.219	20.709	24.952	22.444	19.292	15.798	12.693	10.066	7.744	5.273	3.437	1.828	1.155	475	317	118	62	25	28	12	—	25.162.672	—		
Tot. figli	—	20.709	49.904	67.332	77.168	78.990	76.158	70.462	61.952	47.457	34.370	20.108	13.860	6.175	4.438	1.770	992	425	504	228	—	525	633.527		
<b>CONIUGATE UNA VOLTA</b>																									
meno di 15	1	1	—	—	—	—	—	—	—	—	—	—	—	—	—	—	—	—	—	—	—	—	2	1	
15	3	2	1	—	—	—	—	—	—	—	—	—	—	—	—	—	—	—	—	—	—	—	6	4	
16	25	16	—	—	—	—	—	—	—	—	—	—	—	—	—	—	—	—	—	—	—	—	41	16	
17	92	47	6	—	—	—	—	—	—	—	—	—	—	—	—	—	—	—	—	—	—	—	145	59	
18	222	147	18	1	—	—	—	—	—	—	—	—	—	—	—	—	—	—	—	—	—	—	388	186	
19	373	337	51	7	2	—	—	—	—	—	—	—	—	—	—	—	—	—	—	—	—	—	770	468	
15-19	715	549	76	8	2	—	—	—	—	—	—	—	—	—	—	—	—	—	—	—	—	—	1.350	733	
20	587	665	134	29	1	—	—	—	—	—	—	—	—	—	—	—	—	—	—	—	—	—	1.417	1.030	
21	605	904	297	47	11	—	—	—	—	—	—	—	—	—	—	—	—	—	—	—	—	—	1.864	1.683	
22	678	1.196	467	115	24	9	—	—	—	—	—	—	—	—	—	—	—	—	—	—	—	—	2.490	2.623	
23	606	1.237	799	212	52	7	2	—	—	—	—	—	—	—	—	—	—	—	—	—	—	—	2.915	3.726	
24	518	1.314	880	328	93	22	4	3	—	—	—	—	—	—	—	—	—	—	—	—	—	—	3.162	4.585	
20-24	2.994	5.316	2.577	731	181	38	7	4	—	—	—	—	—	—	—	—	—	—	—	—	—	—	11.948	13.647	
25	511	1.137	1.053	495	131	35	8	—	—	—	—	—	—	—	—	—	—	—	—	—	—	—	3.372	5.492	
26	408	992	1.117	634	243	59	26	2	3	1	—	—	—	—	—	—	—	—	—	—	—	—	3.485	6.598	
27	346	892	1.056	672	290	78	34	9	3	—	—	—	—	—	—	—	—	—	—	—	—	—	3.381	6.872	
28	345	778	1.075	775	438	162	47	12	3	1	1	—	—	—	—	—	—	—	—	—	—	—	3.637	8.224	
29	305	685	985	763	427	201	61	17	8	2	—	—	—	—	—	—	—	—	—	—	—	—	3.454	8.224	
25-29	1.915	4.484	5.286	3.339	1.529	535	176	40	18	5	1	1	—	—	—	—	—	—	—	—	—	—	17.329	35.410	
30	287	599	948	785	535	251	98	24	6	4	—	—	—	—	—	—	—	—	—	—	—	—	3.538	9.099	
31	317	559	913	849	617	354	138	38	11	3	2	—	—	—	—	—	—	—	—	—	—	—	3.801	10.399	
32	269	473	873	791	549																				







Coniugate in complesso; coniugate una volta (\*); coniugate più volte (\*); vedove, separate (\*) e divorziate (\*) secondo l'età alla data del Censimento e il numero dei figli avuti (\*).

Segue TAVOLA I.

C) Compartimenti

LÀZIO

ETÀ DELLA DONNA ALLA DATA DEL CENSIMENTO	DONNE CHE HANNO AVUTO FIGLI IN NUMERO DI :																				TOTALE				
	0	1	2	3	4	5	6	7	8	9	10	11	12	13	14	15	16	17	18	19	20-∞	delle donne	dei figli		
1	2	3	4	5	6	7	8	9	10	11	12	13	14	15	16	17	18	19	20	21	22	23	24		
<b>CONIUGATE PIÙ VOLTE</b>																									
meno di 15																									
15																									
16																									
17	2																							2	
18	1																							1	7
19	1	5																							8
<b>15-19</b>	<b>4</b>	<b>5</b>																						<b>10</b>	<b>8</b>
20	2	3																						5	3
21	4	7	4																					16	20
22	5	11	5	7																				30	54
23	6	7	9	3	2																			27	42
24	4	10	9	4	2																			30	57
<b>20-24</b>	<b>21</b>	<b>38</b>	<b>27</b>	<b>14</b>	<b>4</b>	<b>2</b>																	<b>108</b>	<b>176</b>	
25	4	17	18	10	5	2	1	1																60	147
26	10	22	18	10	10	2	3																	75	156
27	9	17	24	19	10	2		3																84	193
28	12	20	21	31	17	6	2	1																110	272
29	18	15	26	27	9	8	6	1																110	267
<b>25-29</b>	<b>53</b>	<b>91</b>	<b>107</b>	<b>97</b>	<b>51</b>	<b>20</b>	<b>12</b>	<b>6</b>															<b>439</b>	<b>1.035</b>	
30	6	18	30	32	16	13	5	1																123	358
31	15	15	37	30	27	20	9	3																156	462
32	18	25	43	32	22	27	14	6	6	2	1	1												197	643
33	23	34	45	34	50	23	20	6	7	1	1	1												243	768
34	25	32	41	51	52	31	26	17	1	1	2													281	966
<b>30-34</b>	<b>87</b>	<b>124</b>	<b>198</b>	<b>179</b>	<b>167</b>	<b>114</b>	<b>74</b>	<b>33</b>	<b>14</b>	<b>6</b>	<b>3</b>	<b>1</b>	<b>2</b>										<b>1.000</b>	<b>3.197</b>	
35	28	33	43	49	52	42	27	27	15	1	1	1												320	1.207
36	29	45	56	62	68	60	38	27	15	7	3	1	2	1	1									415	1.609
37	39	39	55	70	75	57	49	31	20	5	8	2												450	1.762
38	26	37	70	70	83	58	61	46	25	14	3	5	3											501	2.144
39	31	45	65	77	75	62	39	46	34	13	6	3												497	2.067
<b>35-39</b>	<b>153</b>	<b>199</b>	<b>289</b>	<b>328</b>	<b>353</b>	<b>279</b>	<b>214</b>	<b>177</b>	<b>109</b>	<b>40</b>	<b>20</b>	<b>12</b>	<b>5</b>	<b>2</b>	<b>1</b>	<b>1</b>							<b>1</b>	<b>2.183</b>	<b>8.789</b>
40	42	60	61	77	67	76	52	29	21	11	10	3	3											513	2.027
41	40	32	73	81	58	77	52	47	31	14	17	4	1	1	1									529	2.308
42	48	40	49	67	75	75	57	36	20	23	7	11	6	1	2									515	2.251
43	57	44	60	61	85	67	53	43	32	18	12	7	2	2	2									548	2.387
44	59	52	61	74	55	62	45	46	32	18	13	9	5	2	4	1								538	2.322
<b>40-44</b>	<b>246</b>	<b>228</b>	<b>304</b>	<b>360</b>	<b>340</b>	<b>357</b>	<b>259</b>	<b>201</b>	<b>136</b>	<b>94</b>	<b>59</b>	<b>34</b>	<b>17</b>	<b>6</b>	<b>6</b>	<b>2</b>	<b>1</b>	<b>1</b>	<b>2</b>	<b>1</b>	<b>2</b>		<b>2.643</b>	<b>11.295</b>	
45-49	289	231	270	298	270	253	203	167	144	98	70	29	20	10	5	3	2	1	1				2	2.366	10.402
50-59	564	309	358	311	380	423	288	278	205	158	100	49	48	25	22	7	3	3	1	2	3	3	3	3.587	15.405
60-∞	685	309	341	376	373	366	376	331	268	191	150	69	52	32	23	8	7	4	5	1	2	2	3.964	17.909	
Tot. donne	2.102	1.534	1.892	1.964	1.938	1.814	1.426	1.194	871	579	402	194	145	75	57	21	13	9	9	4	7	7	16.250		
Tot. figli	—	1.534	3.784	5.892	7.752	9.070	8.556	8.358	6.968	5.211	4.020	2.134	1.740	975	798	315	208	153	162	76	150	—	67.856		
<b>VEDOVE, SEPARATE E DIVORZiate</b>																									
meno di 15																									
15	1																								1
16	2																								3
17	1	2																							6
18	1	3																							5
19	6	5	3																						15
<b>15-19</b>	<b>11</b>	<b>10</b>	<b>4</b>	<b>4</b>																				<b>30</b>	<b>36</b>
20	12	13	7	2																					34
21	23	23	4	3	1	1																			56
22	18	41	14	2	2	2																			79
23	17	39	18	9	1	3	1																		89
24	17	52	34	13	4	3	1																		126
<b>20-24</b>	<b>87</b>	<b>168</b>	<b>77</b>	<b>29</b>	<b>8</b>	<b>9</b>	<b>2</b>																	<b>384</b>	<b>531</b>
25	33	59	42	23	8	3	1																		170
26	43	74	48	26	11	3	2																		208
27	42	66	64	35	22	6	2																		241
28	40	100	81	47	28	6																			305
29	61	91	83	65	35	11	2	1	1	1	1													350	
<b>25-29</b>	<b>219</b>	<b>390</b>	<b>318</b>	<b>196</b>	<b>104</b>	<b>29</b>	<b>7</b>	<b>2</b>	<b>2</b>	<b>3</b>	<b>1</b>	<b>1</b>	<b>1</b>	<b>2</b>	<b>1</b>	<b>2</b>							<b>1.274</b>	<b>2.324</b>	
30	54	103	103	61	33	13	5	2	2																378
31	75	98	104	72	44	22	9	4	1	1	1														432
32	85	132	114	82	61	19	15	9	3	1	1	1													524
33	74	134	140	101	58	34	21	6	5	3	1	1													578
34	74	138	132	91	65	52	34	16	6	3	1	1													614
<b>30-34</b>	<b>362</b>	<b>605</b>	<b>593</b>	<b>407</b>	<b>261</b>	<b>140</b>	<b>84</b>	<b>37</b>	<b>17</b>	<b>7</b>	<b>4</b>	<b>1</b>	<b>4</b>	<b>2</b>	<b>1</b>	<b>1</b>							<b>2.526</b>	<b>5.873</b>	
35	82	170	150	108	83	51	27	25	8	3	1	2	1												711
36	117	166	183	116	95	64	51	18	8	7	1														830
37	104	204	190	146	118	71	58	16	9	8	2	2													929
38	113	191	217	162	139	88	60	35	24	11	15	3	1												1.060
39	126	176	252	197	139	96	70	40	19	15	5	4	3												1.143
<b>35-39</b>	<b>542</b>	<b>907</b>	<b>992</b>	<b>729</b>	<b>574</b>	<b>370</b>	<b>266</b>	<b>134</b>	<b>68</b>	<b>44</b>	<b>23</b>	<b>11</b>	<b>10</b>	<b>1</b>	<b>1</b>	<b>1</b>							<b>4.673</b>	<b>13.216</b>	
40	100	187	219	208	179	120	98	50	28	26	16	5	2												1.240
41	144	197	258	241	190	152	108	59	42																

Coniugate in complesso; coniugate una volta (\*); coniugate più volte (\*); vedove, separate (\*) e divorziate (\*)  
secondo l'età alla data del Censimento e il numero dei figli avuti (\*).

Segue TAVOLA I.

C) Compartimenti  
ABRUZZI E MOLISE

ETÀ DELLA DONNA ALLA DATA DEL CENSIMENTO	DONNE CHE HANNO AVUTO FIGLI IN NUMERO DI :																					TOTALE		
	0	1	2	3	4	5	6	7	8	9	10	11	12	13	14	15	16	17	18	19	20-6	delle donne	dei figli	
1	2	3	4	5	6	7	8	9	10	11	12	13	14	15	16	17	18	19	20	21	22	23	24	
<b>IN COMPLESSO</b>																								
meno di 15	27	—	—	—	—	—	—	—	—	—	—	—	—	—	—	—	—	—	—	—	—	—	27	—
15	101	14	2	—	—	—	—	—	—	—	—	—	—	—	—	—	—	—	—	—	—	117	18	
16	238	63	2	—	—	—	—	—	—	—	—	—	—	—	—	—	—	—	—	—	—	303	67	
17	478	196	24	1	—	—	—	—	—	—	—	—	—	—	—	—	—	—	—	—	—	699	247	
18	803	493	76	4	—	—	—	—	—	—	—	—	—	—	—	—	—	—	—	—	—	1.376	657	
19	1.028	866	150	9	3	2	—	—	—	—	—	—	—	—	—	—	—	—	—	—	—	2.058	1.215	
15-19	2.648	1.632	254	14	3	2	—	—	—	—	—	—	—	—	—	—	—	—	—	—	—	4.553	2.204	
20	1.360	1.492	436	50	7	1	—	1	—	—	—	—	—	—	—	—	—	—	—	—	—	3.347	2.554	
21	1.553	2.079	811	166	31	5	3	—	—	—	—	—	—	—	—	—	—	—	—	—	—	4.648	4.366	
22	1.589	2.565	1.424	354	63	11	4	1	—	1	—	—	—	—	—	—	—	—	—	—	—	6.012	6.822	
23	1.515	2.410	1.709	536	143	38	—	2	2	2	1	—	—	—	—	—	—	—	—	—	—	6.358	8.256	
24	1.294	2.353	2.038	885	265	50	9	3	2	—	—	—	—	—	—	—	—	—	—	—	—	6.599	10.485	
20-24	7.311	10.899	6.418	1.991	509	105	16	7	4	3	1	—	—	—	—	—	—	—	—	—	—	27.264	32.483	
25	1.317	2.445	2.543	1.347	535	136	27	8	1	1	—	—	1	—	—	—	—	—	—	—	—	8.361	14.639	
26	1.146	2.033	2.293	1.555	658	192	48	12	5	1	—	—	1	—	—	—	—	—	—	—	—	7.944	15.309	
27	895	1.601	2.005	1.486	800	271	76	21	4	4	—	—	—	—	—	—	—	—	—	—	—	7.163	15.295	
28	901	1.482	2.064	1.811	1.056	430	145	39	12	5	2	—	—	1	—	—	—	—	—	—	—	7.948	18.734	
29	809	1.272	1.914	1.805	1.219	596	192	59	10	4	1	—	—	—	—	—	—	—	—	—	—	7.881	20.062	
25-29	5.068	8.833	10.819	8.004	4.268	1.625	488	139	32	15	3	—	—	2	1	—	—	—	—	—	—	39.297	84.039	
30	844	1.250	1.988	2.003	1.507	854	317	99	23	10	2	—	—	2	1	—	—	—	—	—	—	8.300	24.456	
31	807	1.054	1.771	1.851	1.562	1.001	416	144	63	15	10	2	—	1	—	—	—	—	—	—	—	8.698	25.694	
32	817	963	1.609	1.836	1.563	1.080	522	211	73	21	9	4	3	—	—	2	—	—	—	—	—	8.713	26.921	
33	787	855	1.404	1.709	1.563	1.104	637	250	100	39	4	2	3	3	1	—	—	—	—	—	—	8.461	27.436	
34	699	769	1.302	1.545	1.447	1.136	658	306	144	54	22	7	5	—	—	—	—	—	—	—	—	8.094	27.561	
30-34	3.954	4.891	8.074	8.944	7.642	5.175	2.550	1.010	403	139	47	17	13	3	3	1	—	—	—	—	—	42.866	132.068	
35	672	724	1.121	1.498	1.421	1.081	712	388	182	84	39	17	10	1	2	—	—	—	—	—	—	7.953	28.505	
36	720	725	1.083	1.336	1.382	1.119	760	448	308	131	61	13	13	5	1	—	—	—	—	—	—	8.105	30.349	
37	650	636	982	1.241	1.316	1.123	836	548	296	178	73	27	15	2	3	1	—	—	—	—	—	7.928	31.330	
38	687	664	986	1.206	1.158	1.128	872	592	379	189	106	59	10	7	3	2	—	—	—	—	—	8.048	32.627	
39	666	692	845	1.059	1.064	934	811	568	405	232	137	54	34	11	12	2	—	—	—	—	—	7.439	31.331	
35-39	3.895	3.351	5.017	6.340	6.341	5.385	3.991	2.544	1.570	814	416	170	82	26	21	5	2	1	1	—	—	1	39.473	154.142
40	654	564	772	1.024	1.084	969	849	664	470	282	171	70	40	11	4	4	3	—	—	—	—	—	7.636	33.686
41	612	585	850	996	1.072	967	860	721	552	403	206	105	57	25	11	4	2	—	—	—	—	—	8.028	37.116
42	619	530	742	903	962	904	819	711	518	356	227	109	68	28	16	6	5	5	1	—	—	—	7.520	35.476
43	693	515	762	881	994	926	855	774	553	398	279	146	85	21	17	16	5	5	1	—	—	1	7.927	38.214
44	659	463	680	861	884	861	792	688	571	418	275	148	79	41	19	12	3	3	2	1	—	7.460	36.004	
40-44	3.237	2.657	3.806	4.865	4.996	4.627	4.175	3.558	2.864	1.857	1.158	578	329	126	67	42	18	13	5	1	—	1	38.580	181.096
45-49	3.185	2.131	3.105	3.809	4.297	4.389	4.125	3.844	2.944	2.119	1.493	823	552	238	131	69	30	23	15	6	—	6	37.124	189.636
50-59	5.223	3.053	4.528	5.905	7.014	7.377	7.344	6.401	5.362	4.017	2.790	1.596	1.128	523	316	171	90	42	43	15	—	14	62.942	338.869
60-65	7.669	4.364	6.105	7.817	9.725	10.208	10.154	9.309	8.072	5.917	4.330	2.200	1.738	801	571	239	137	77	64	27	—	31	89.555	490.058
Tot. donne	41.717	41.811	48.126	47.489	44.795	38.893	32.843	26.612	21.051	14.881	10.218	5.384	3.844	1.718	1.109	527	277	156	128	49	—	53	381.681	—
Tot. figli	—	41.811	96.252	142.467	179.180	194.465	197.058	186.284	168.408	133.929	102.180	59.224	46.128	22.334	15.526	7.905	4.432	2.652	2.304	931	1.125	—	1.604.595	—
<b>CONIUGATE UNA VOLTA</b>																								
meno di 15	27	—	—	—	—	—	—	—	—	—	—	—	—	—	—	—	—	—	—	—	—	—	27	—
15	100	14	2	—	—	—	—	—	—	—	—	—	—	—	—	—	—	—	—	—	—	—	116	18
16	238	62	2	—	—	—	—	—	—	—	—	—	—	—	—	—	—	—	—	—	—	—	302	66
17	477	196	24	1	—	—	—	—	—	—	—	—	—	—	—	—	—	—	—	—	—	—	698	247
18	800	489	75	4	—	—	—	—	—	—	—	—	—	—	—	—	—	—	—	—	—	—	1.368	651
19	1.023	858	148	9	3	2	—	—	—	—	—	—	—	—	—	—	—	—	—	—	—	—	2.043	1.203
15-19	2.838	1.619	251	14	3	2	—	—	—	—	—	—	—	—	—	—	—	—	—	—	—	—	4.527	2.185
20	1.348	1.476	433	50	7	1	—	1	—	—	—	—	—	—	—	—	—	—	—	—	—	—	3.316	2.532
21	1.542	2.067	809	163	31	5	2	—	—	—	—	—	—	—	—	—	—	—	—	—	—	—	4.619	4.335
22	1.578	2.536	1.409	351	62	11	4	1	—	—	—	—	—	—	—	—	—	—	—	—	—	—	5.952	6.741
23	1.496	2.376	1.681	527	141	37	—	2	1	2	1	—	—	—	—	—	—	—	—	—	—	—	6.264	8.118
24	1.280	2.305	2.016	871	263	48	9	2	2	—	—	—	—	—	—	—	—	—	—	—	—	—	6.796	10.326
20-24	7.244	10.780	6.348	1.982	504	102	15	6	3	2	1	—	—	—	—	—	—	—	—	—	—	—	26.947	32.052
25	1.292	2.395	2.488	1.329	532	133	26	8	1	1	—	—	—	—	—	—	—	—	—	—	—	—	8.206	14.392
26	1.123	1.975	2.258	1.519	644	186	48	12	5	—	—	—	—	—	—	—	—	—	—	—	—	—	7.770	14.966
27	874	1.548	1.950	1.457	792	267	73	21	3	3	—	—	—	—	—	—	—	—	—	—	—	—	6.988	14.958
28	879	1.422	2.004	1.758	1.030	426	141	38	12	5	2	—	—	—	—	—	—	—	—	—	—	—	7.718	18.240
29	775	1.204	1.853	1.772	1.193	590	189	58	10	4	1	—	—	—	—	—	—	—	—	—	—	—	7.646	19.596
25-29	4.943	8.544	10.553	7.835	4.191	1.902	474	137	31	13	3	—	—	1	1	—	—	—	—	—	—	—	39.328	82.152
30	818	1.180	1.904	1.922	1.479	833	308	95	22	9	2	—	—											







Coniugate in complesso; coniugate una volta (\*); coniugate più volte (\*); vedove, separate (\*) e divorziate (\*) secondo l'età alla data del Censimento e il numero dei figli avuti (\*).

Segue TAVOLA I.

C) Compartimenti

PUGLIE

ETÀ DELLA DONNA ALLA DATA DEL CENSIMENTO	DONNE CHE HANNO AVUTO FIGLI IN NUMERO DI :																						TOTALE			
	0	1	2	3	4	5	6	7	8	9	10	11	12	13	14	15	16	17	18	19	20-∞	delle donne	dei figli			
	1	2	3	4	5	6	7	8	9	10	11	12	13	14	15	16	17	18	19	20	21	22	23	24		
<b>IN COMPLESSO</b>																										
meno di 15	13	6	—	—	—	—	—	—	—	—	—	—	—	—	—	—	—	—	—	—	—	—	—	19	6	
15	85	30	1	—	—	—	—	—	—	—	—	—	—	—	—	—	—	—	—	—	—	—	—	116	32	
16	242	102	13	2	—	—	—	—	—	—	—	—	—	—	—	—	—	—	—	—	—	—	—	359	134	
17	512	342	47	1	—	—	—	—	—	—	—	—	—	—	—	—	—	—	—	—	—	—	—	902	439	
18	928	754	148	14	4	—	—	—	—	—	—	—	—	—	—	—	—	—	—	—	—	—	—	1.848	1.108	
19	2.229	1.295	328	39	4	4	4	—	—	—	—	—	—	—	—	—	—	—	—	—	—	—	—	2.909	2.128	
15-19	2.996	2.523	537	56	8	4	4	—	—	—	—	—	—	—	—	—	—	—	—	—	—	—	—	6.128	3.841	
20	1.760	2.069	757	140	25	6	3	1	—	—	—	—	—	—	—	—	—	—	—	—	—	—	—	4.761	4.158	
21	1.960	2.457	1.240	364	68	14	3	5	1	—	—	—	—	—	—	—	—	—	—	—	—	—	—	6.112	6.432	
22	2.295	3.290	2.072	760	174	39	6	2	1	2	—	—	—	—	—	—	—	—	—	—	—	—	—	8.641	10.681	
23	2.272	3.303	2.574	1.159	357	69	15	7	7	4	1	—	—	—	—	—	—	—	—	—	—	—	—	9.768	13.942	
24	2.043	3.133	2.995	1.648	621	178	38	14	5	2	3	3	—	—	—	—	—	—	—	—	—	—	—	10.688	17.888	
20-24	10.330	14.252	9.638	4.071	1.245	306	65	29	14	8	4	3	—	—	—	—	—	—	—	—	—	—	—	39.965	53.101	
25	1.961	2.956	3.245	2.353	1.034	299	84	22	7	6	—	1	—	—	—	—	—	—	—	—	—	—	—	11.970	22.988	
26	1.784	2.558	3.101	2.580	1.430	534	193	42	11	9	1	1	—	—	—	—	—	—	—	—	—	—	—	12.244	26.582	
27	1.528	1.997	2.707	2.529	1.697	720	273	60	26	12	1	2	1	—	—	—	—	—	—	—	—	—	—	11.553	27.804	
28	1.423	1.696	2.643	2.732	1.955	1.033	398	112	43	19	3	4	—	—	—	—	—	—	—	—	—	—	—	12.061	31.924	
29	1.257	1.368	2.160	2.425	2.197	1.233	574	162	49	27	1	3	—	—	—	—	—	—	—	—	—	—	—	11.450	33.118	
25-29	7.953	10.575	13.856	12.619	8.313	3.819	1.522	398	136	6	12	2	—	—	—	—	—	—	—	—	—	—	—	59.278	142.316	
30	1.317	1.340	2.139	2.628	2.608	1.716	793	301	117	21	23	9	5	—	—	—	—	—	—	—	—	—	—	13.019	40.924	
31	1.326	1.194	2.010	2.631	2.774	2.161	1.065	415	184	74	25	16	4	—	—	—	—	—	—	—	—	—	—	13.883	46.975	
32	1.299	1.078	1.770	2.366	2.676	2.303	1.278	603	260	99	36	20	13	5	4	—	—	—	—	—	—	—	—	13.811	49.669	
33	1.257	995	1.656	2.255	2.803	2.380	1.525	799	368	135	67	29	12	2	2	—	—	—	—	—	—	—	—	14.290	54.357	
34	1.176	878	1.930	2.323	2.092	1.405	840	423	194	81	32	26	10	3	2	—	—	—	—	—	—	—	—	12.702	50.110	
30-34	6.375	5.485	8.862	11.810	13.184	10.652	6.066	2.958	1.352	523	232	106	60	17	12	5	1	3	1	—	—	—	—	67.705	242.035	
35	1.140	794	1.241	1.706	2.147	2.156	1.639	1.008	579	292	143	52	31	9	6	—	—	—	—	—	—	—	—	12.948	54.578	
36	1.175	760	1.151	1.515	2.003	2.050	1.613	1.176	753	374	193	79	37	17	7	5	4	—	—	—	—	—	—	12.914	56.909	
37	1.037	685	1.124	1.442	1.818	1.827	1.588	1.254	924	514	265	126	55	24	13	6	1	3	3	1	—	—	—	12.711	59.430	
38	1.124	690	1.028	1.325	1.754	1.867	1.718	1.460	1.052	647	398	175	77	32	17	10	7	2	2	2	—	—	—	13.387	65.692	
39	1.098	611	947	1.243	1.498	1.634	1.596	1.475	1.199	750	478	241	130	50	26	21	8	3	1	3	—	—	—	13.013	67.233	
35-39	5.574	3.540	5.491	7.231	9.220	9.534	8.154	6.373	4.507	2.577	1.477	673	330	132	69	42	21	9	9	6	—	—	—	64.973	303.842	
40	1.071	581	843	1.122	1.292	1.445	1.448	1.421	1.231	880	617	273	181	71	40	22	2	4	1	1	—	—	—	12.547	67.744	
41	1.013	573	812	1.054	1.248	1.352	1.377	1.421	1.255	927	640	368	214	113	46	19	17	6	2	2	—	—	—	12.463	69.651	
42	1.030	511	741	1.020	1.233	1.355	1.396	1.488	1.414	1.128	745	459	241	100	60	39	15	10	4	3	—	—	—	12.995	75.731	
43	1.080	535	788	894	1.139	1.229	1.396	1.473	1.436	1.131	873	488	303	146	76	49	14	14	8	4	—	—	—	13.079	78.024	
44	945	490	613	908	1.008	1.078	1.194	1.290	1.254	953	812	479	304	134	101	47	22	15	10	3	—	—	—	11.664	70.494	
40-44	5.139	2.690	3.797	4.998	5.920	6.459	6.811	7.093	6.590	5.019	3.687	2.067	1.243	564	323	176	70	49	25	13	15	—	—	62.748	361.644	
45-49	4.758	2.120	2.851	3.544	4.566	5.147	5.847	6.312	6.114	5.170	4.179	2.505	1.695	883	511	270	133	68	71	27	40	—	—	56.811	355.470	
50-59	7.884	3.350	3.994	5.057	6.580	7.894	9.020	10.014	10.052	8.757	7.154	4.368	3.265	1.712	1.010	594	312	177	172	63	114	—	—	91.483	594.245	
60-∞	10.582	4.087	4.900	6.138	8.310	9.749	11.301	12.548	13.109	11.179	9.429	5.446	4.563	2.378	1.561	846	490	299	247	117	196	—	—	117.475	773.588	
Tot. donne	61.604	48.628	53.926	55.524	57.346	53.504	48.790	45.725	41.874	33.300	26.168	15.180	11.158	5.686	3.486	1.933	1.027	605	525	226	370	—	—	566.585	—	
Tot. figli	—	48.628	107.852	166.672	229.384	267.520	292.740	320.075	334.992	299.700	261.680	166.980	133.896	73.918	48.804	28.995	16.432	10.285	6.450	4.294	7.891	—	—	2.830.088	—	
<b>CONIUGATE UNA VOLTA</b>																										
meno di 15	13	6	—	—	—	—	—	—	—	—	—	—	—	—	—	—	—	—	—	—	—	—	—	19	6	
15	85	30	1	—	—	—	—	—	—	—	—	—	—	—	—	—	—	—	—	—	—	—	—	—	116	32
16	241	102	12	2	—	—	—	—	—	—	—	—	—	—	—	—	—	—	—	—	—	—	—	—	357	132
17	510	339	47	1	—	—	—	—	—	—	—	—	—	—	—	—	—	—	—	—	—	—	—	—	897	436
18	923	750	147	14	3	—	—	—	—	—	—	—	—	—	—	—	—	—	—	—	—	—	—	—	1.837	1.098
19	2.223	1.285	324	37	3	3	4	—	—	—	—	—	—	—	—	—	—	—	—	—	—	—	—	—	2.879	2.095
15-19	2.982	2.506	531	54	6	3	4	—	—	—	—	—	—	—	—	—	—	—	—	—	—	—	—	—	6.086	3.793
20	1.750	2.050	747	139	25	6	3	1	—	—	—	—	—	—	—	—	—	—	—	—	—	—	—	—	4.721	4.116
21	1.950	2.427	1.225	362	66	14	2	4	1	—	—	—	—	—	—	—	—	—	—	—	—	—	—	—	6.051	6.345
22	2.282	3.258	2.055	752	172	37	6	2	1	1	—	—	—	—	—	—	—	—	—	—	—	—	—	—	8.566	10.564
23	2.252	3.255	2.536	1.144	345	66	15	5	5	2	1	—	—	—	—	—	—	—	—	—	—	—	—	—	9.626	13.662
24	2.015	3.076	2.943	1.612	606	176	36	14	4	2	3	2	—	—	—	—	—	—	—	—	—	—	—	—	10.489	17.518
20-24	10.249	14.066	9.506	4.009	1.214	299	62	26	11	5	4	2	—	—	—	—	—	—	—	—	—	—	—	—	39.453	52.205
25	1.927	2.885	3.176	2.317	1.016	292	80	20	7	5	—	1	—	—	—	—	—	—	—	—	—	—	—	—	11.726	22.444
26	1.749	2.491	3.043	2.534	1.399	522	185	42																		

*Coniugate in complesso; coniugate una volta (\*); coniugate più volte (\*); vedove, separate (\*) e divorziate (\*) secondo l'età alla data del Censimento e il numero dei figli avuti (\*).*

C) Compartimenti

PUGLIE

Segue TAVOLA I.

ETA DELLA DONNA ALLA DATA DEL CENSIMENTO	DONNE CHE HANNO AVUTO FIGLI IN NUMERO DI :																					TOTALE					
	0	1	2	3	4	5	6	7	8	9	10	11	12	13	14	15	16	17	18	19	20-∞	delle donne	dei figli				
	1	2	3	4	5	6	7	8	9	10	11	12	13	14	15	16	17	18	19	20	21	22	23	24			
<b>CONIUGATE PIÙ VOLTE</b>																											
meno di 15	—	—	—	—	—	—	—	—	—	—	—	—	—	—	—	—	—	—	—	—	—	—	—	—	—	—	
15	—	—	—	—	—	—	—	—	—	—	—	—	—	—	—	—	—	—	—	—	—	—	—	—	—	—	
16	—	—	—	1	—	—	—	—	—	—	—	—	—	—	—	—	—	—	—	—	—	—	—	—	1	2	
17	—	1	—	—	—	—	—	—	—	—	—	—	—	—	—	—	—	—	—	—	—	—	—	—	1	1	
18	—	—	1	—	—	—	—	—	—	—	—	—	—	—	—	—	—	—	—	—	—	—	—	—	1	2	
19	1	2	1	2	—	—	—	—	—	—	—	—	—	—	—	—	—	—	—	—	—	—	—	—	6	10	
15-19	1	3	3	2	—	—	—	—	—	—	—	—	—	—	—	—	—	—	—	—	—	—	—	—	9	15	
20	2	3	3	1	—	—	—	—	—	—	—	—	—	—	—	—	—	—	—	—	—	—	—	—	9	12	
21	1	11	4	2	—	—	—	—	—	—	—	—	—	—	—	—	—	—	—	—	—	—	—	—	19	31	
22	4	7	7	3	1	2	—	—	—	—	—	—	—	—	—	—	—	—	—	—	—	—	—	—	24	44	
23	2	13	9	8	6	2	—	—	—	—	—	—	—	—	—	—	—	—	—	—	—	—	—	—	41	96	
24	7	12	17	11	6	—	—	—	—	—	—	—	—	—	—	—	—	—	—	—	—	—	—	—	54	109	
20-24	16	46	40	25	13	4	2	1	—	—	—	—	—	—	—	—	—	—	—	—	—	—	—	—	147	292	
25	8	25	17	12	4	5	2	—	—	—	—	—	—	—	—	—	—	—	—	—	—	—	—	—	77	183	
26	9	12	19	21	20	8	5	—	—	—	—	—	—	—	—	—	—	—	—	—	—	—	—	—	95	271	
27	9	23	14	32	21	12	6	1	—	—	—	—	—	—	—	—	—	—	—	—	—	—	—	—	118	334	
28	11	18	17	37	25	16	2	6	4	1	—	—	—	—	—	—	—	—	—	—	—	—	—	—	139	458	
29	12	19	24	25	24	19	12	2	1	3	1	—	—	—	—	—	—	—	—	—	—	—	—	—	142	464	
25-29	49	97	91	127	94	60	27	11	6	5	3	—	—	—	—	—	—	—	—	—	—	—	—	—	571	1.710	
30	9	19	31	44	40	31	19	15	4	1	—	—	—	—	—	—	—	—	—	—	—	—	—	—	214	799	
31	18	19	25	41	48	38	18	15	6	3	—	—	—	—	—	—	—	—	—	—	—	—	—	—	233	888	
32	22	13	52	58	51	45	35	32	12	1	—	—	—	—	—	—	—	—	—	—	—	—	—	—	329	1.355	
33	28	27	50	61	65	66	49	27	16	8	2	—	—	—	—	—	—	—	—	—	—	—	—	—	401	1.625	
34	20	22	44	52	69	73	56	37	30	8	6	—	—	—	—	—	—	—	—	—	—	—	—	—	421	1.924	
30-34	97	100	202	256	273	253	177	126	68	21	10	6	4	2	2	—	—	—	—	—	—	—	—	—	1.598	6.591	
35	25	31	37	56	80	82	73	49	28	14	8	5	1	1	—	—	—	—	—	—	—	—	—	—	491	2.312	
36	47	40	50	65	70	112	92	73	40	23	19	7	1	3	1	—	—	—	—	—	—	—	—	—	643	3.097	
37	39	25	47	60	97	85	83	94	56	37	17	9	2	1	2	—	—	—	—	—	—	—	—	—	655	3.402	
38	47	44	63	68	103	125	107	110	70	38	32	14	3	2	3	—	—	—	—	—	—	—	—	—	833	4.366	
39	49	33	71	72	106	125	122	114	65	45	26	19	7	4	3	—	—	—	—	—	—	—	—	—	863	4.578	
35-39	207	173	268	321	456	529	477	440	259	157	102	54	14	11	9	2	1	2	1	2	—	—	—	—	3.485	17.755	
40	51	29	54	69	88	120	124	113	87	56	38	17	7	9	3	5	—	—	—	—	—	—	—	—	871	4.933	
41	61	36	68	76	89	97	101	107	85	49	38	19	13	9	5	2	2	1	1	—	—	—	—	—	860	4.770	
42	52	33	49	78	90	106	111	112	91	63	39	22	13	6	3	1	1	1	1	—	—	—	—	—	871	4.956	
43	59	42	58	68	89	84	100	101	83	55	48	30	25	8	2	6	1	1	1	—	—	—	—	—	862	5.009	
44	71	28	55	78	88	80	102	67	73	43	48	24	17	11	9	3	2	3	2	—	—	—	—	—	804	4.557	
40-44	294	168	284	369	444	487	538	500	419	266	211	112	75	43	22	17	6	7	4	—	—	—	—	—	4.268	24.225	
45-49	322	204	262	281	326	358	362	344	328	264	190	106	72	44	36	7	13	2	8	2	4	—	—	—	3.535	19.862	
50-59	715	360	398	426	544	581	614	575	581	402	349	186	168	72	61	37	8	8	12	8	11	—	—	—	6.116	34.272	
60-∞	1.202	413	461	449	599	613	701	632	633	484	409	211	204	93	68	34	27	15	20	5	10	—	—	—	7.273	39.001	
Tot. donne	2.903	1.564	2.009	2.256	2.749	2.885	2.898	2.629	2.284	1.599	1.274	675	538	265	198	97	55	35	45	17	27	—	—	—	27.002	—	
Tot. figli	—	1.564	4.018	6.768	10.996	14.425	17.388	18.403	18.272	14.391	12.740	7.425	6.456	3.446	2.772	1.455	880	596	810	323	597	—	—	—	—	143.723	
<b>VEDOVE, SEPARATE E DIVORZIATE</b>																											
meno di 15	—	—	—	—	—	—	—	—	—	—	—	—	—	—	—	—	—	—	—	—	—	—	—	—	—	—	—
15	—	—	—	—	—	—	—	—	—	—	—	—	—	—	—	—	—	—	—	—	—	—	—	—	—	—	—
16	1	—	—	—	—	—	—	—	—	—	—	—	—	—	—	—	—	—	—	—	—	—	—	—	—	1	—
17	2	2	—	—	—	—	—	—	—	—	—	—	—	—	—	—	—	—	—	—	—	—	—	—	—	4	2
18	5	4	—	—	—	—	—	—	—	—	—	—	—	—	—	—	—	—	—	—	—	—	—	—	—	10	8
19	5	8	—	—	—	—	—	—	—	—	—	—	—	—	—	—	—	—	—	—	—	—	—	—	—	18	23
15-19	13	14	3	—	—	—	—	—	—	—	—	—	—	—	—	—	—	—	—	—	—	—	—	—	—	33	33
20	8	16	7	—	—	—	—	—	—	—	—	—	—	—	—	—	—	—	—	—	—	—	—	—	—	31	30
21	9	19	11	—	—	—	—	—	—	—	—	—	—	—	—	—	—	—	—	—	—	—	—	—	—	42	56
22	9	25	10	5	1	—	—	—	—	—	—	—	—	—	—	—	—	—	—	—	—	—	—	—	—	51	73
23	18	35	29	7	6	1	—	—	—	—	—	—	—	—	—	—	—	—	—	—	—	—	—	—	—	101	184
24	21	45	35	25	9	2	1	—	—	—	—	—	—	—	—	—	—	—	—	—	—	—	—	—	—	140	261
20-24	65	140	92	37	18	3	1	2	3	3	—	—	—	—	—	—	—	—	—	—	—	—	—	—	—	365	604
25	26	46	52	24	14	2	2	—	—	—	—	—	—	—	—	—	—	—	—	—	—	—	—	—	—	167	311
26	26	55	39	25	11	4	3	—	—	—	—	—	—	—	—	—	—	—	—	—	—	—	—	—	—	166	317
27	29	50	45	30	19	10	4	1	—	—	—	—	—	—	—	—	—	—	—	—	—	—	—	—	—	189	396
28	31	57	55	40	24	12	1	3	3	1	—	—	—	—	—	—	—	—	—	—	—	—	—	—	—	227	503
29	25	48	70	38	44	17	4	3	1	1	—	—	—	—	—	—	—	—	—	—	—	—	—	—	—	251	625
25-29	137	256	261	157	112	45	14	7	4	6	—	—	—	—	—	—	—	—	—	—	—	—	—	—	—	1.000	2.152
30	30	59	64	49	45	17	8	2	1	—	—	—	—	—</													







Coniugate in complesso; coniugate una volta (\*); coniugate più volte (\*); vedove, separate (\*) e divorziate (\*) secondo l'età alla data del Censimento e il numero dei figli avuti (\*).

C) Compartimenti

CALÀBRIE

Segue TAVOLA I.

Table with columns for age groups (ETÀ DELLA DONNA ALLA DATA DEL CENSIMENTO), number of children (DONNE CHE HANNO AVUTO FIGLI IN NUMERO DI: 0-20+), and totals (TOTALE delle donne, dei figli). Includes sections for 'IN COMPLESSO' and 'CONIUGATE UNA VOLTA'.

(\*) Vedansi avvertenze nn. 3, 5, 6 e 8 a pagg. 2 e 3.

Coniugate in complesso; coniugate una volta (\*); coniugate più volte (\*); vedove, separate (\*) e divorziate (\*) secondo l'età alla data del Censimento e il numero dei figli avuti (\*).

C) Compartimenti

CALABRIE

Segue TAVOLA I.

ETÀ DELLA DONNA ALLA DATA DEL CENSIMENTO	DONNE CHE HANNO AVUTO FIGLI IN NUMERO DI :																						TOTALE			
	0	1	2	3	4	5	6	7	8	9	10	11	12	13	14	15	16	17	18	19	20-6	delle donne	dei figli			
	1	2	3	4	5	6	7	8	9	10	11	12	13	14	15	16	17	18	19	20	21	22	23	24		
CONIUGATE PIÙ VOLTE																										
meno di 15	—	—	—	—	—	—	—	—	—	—	—	—	—	—	—	—	—	—	—	—	—	—	—	—	—	
15	—	—	—	—	—	—	—	—	—	—	—	—	—	—	—	—	—	—	—	—	—	—	—	—	—	
16	—	—	—	—	—	—	—	—	—	—	—	—	—	—	—	—	—	—	—	—	—	—	—	—	—	
17	—	1	1	—	—	—	—	—	—	—	—	—	—	—	—	—	—	—	—	—	—	—	—	—	—	
18	2	1	—	—	—	—	—	—	—	—	—	—	—	—	—	—	—	—	—	—	—	—	—	—	—	
19	—	1	—	—	—	—	—	—	—	—	—	—	—	—	—	—	—	—	—	—	—	—	—	—	—	
15-19	2	3	1	—	—	—	—	—	—	—	—	—	—	—	—	—	—	—	—	—	—	—	—	—	—	
20	1	1	—	—	—	—	—	—	—	—	—	—	—	—	—	—	—	—	—	—	—	—	—	—	—	
21	5	5	3	1	1	1	—	—	—	—	1	—	—	—	—	—	—	—	—	—	—	—	—	—	—	
22	5	10	9	3	2	—	—	—	—	—	—	—	—	—	—	—	—	—	—	—	—	—	—	—	—	
23	1	9	6	—	1	1	1	—	—	—	—	—	—	—	—	—	—	—	—	—	—	—	—	—	—	
24	—	5	8	5	2	1	—	—	—	—	—	—	—	—	—	—	—	—	—	—	—	—	—	—	—	
20-24	12	30	26	9	6	3	1	—	—	—	1	—	—	—	—	—	—	—	—	—	—	—	—	—	—	
25	4	6	13	13	4	1	—	—	—	—	—	—	—	—	—	—	—	—	—	—	—	—	—	—	—	
26	4	14	15	12	7	1	2	1	—	—	—	—	—	—	—	—	—	—	—	—	—	—	—	—	—	
27	5	7	17	14	10	4	1	—	—	—	—	—	—	—	—	—	—	—	—	—	—	—	—	—	—	
28	4	13	16	12	12	4	4	2	—	—	—	—	—	—	—	—	—	—	—	—	—	—	—	—	—	
29	4	15	18	15	16	3	1	1	1	—	—	—	—	—	—	—	—	—	—	—	—	—	—	—	—	
25-29	21	55	79	66	49	13	8	4	1	1	1	—	—	—	—	—	—	—	—	—	—	—	—	—	—	
30	7	13	12	21	21	9	6	1	3	2	—	—	—	—	—	—	—	—	—	—	—	—	—	—	—	
31	11	15	23	24	18	12	5	2	—	—	—	—	—	—	—	—	—	—	—	—	—	—	—	—	—	
32	8	13	28	25	25	22	16	5	2	1	2	—	—	—	—	—	—	—	—	—	—	—	—	—	—	
33	9	16	22	28	26	23	22	11	5	4	—	—	—	—	—	—	—	—	—	—	—	—	—	—	—	
34	20	23	33	33	46	36	28	23	15	5	—	—	—	—	—	—	—	—	—	—	—	—	—	—	—	
30-34	55	80	118	131	136	108	84	45	27	12	2	3	2	—	—	—	—	—	—	—	—	—	—	—	—	
35	15	13	45	37	56	56	35	17	11	6	2	3	—	—	—	—	—	—	—	—	—	—	—	—	—	
36	14	26	34	47	50	54	39	31	13	10	4	1	1	—	—	—	—	—	—	—	—	—	—	—	—	
37	23	21	32	36	45	50	39	15	11	4	1	1	1	—	—	—	—	—	—	—	—	—	—	—	—	
38	12	17	31	37	49	46	42	41	30	16	5	3	1	1	—	—	—	—	—	—	—	—	—	—	—	
39	20	17	39	39	47	46	39	36	23	17	7	5	1	1	—	—	—	—	—	—	—	—	—	—	—	
35-39	84	94	181	196	247	252	205	164	92	60	22	13	4	3	—	—	—	—	—	—	—	—	—	—	—	
40	10	12	33	50	33	48	40	32	21	13	8	6	2	1	1	—	—	—	—	—	—	—	—	—	—	
41	14	22	28	36	52	42	37	25	23	13	12	4	2	—	—	—	—	—	—	—	—	—	—	—	—	
42	21	24	27	39	32	31	43	30	13	16	14	8	3	2	1	1	—	—	—	—	—	—	—	—	—	
43	24	23	29	28	44	26	31	31	23	8	12	10	8	1	—	—	—	—	—	—	—	—	—	—	—	
44	24	22	31	28	38	26	27	17	12	5	1	3	6	—	—	—	—	—	—	—	—	—	—	—	—	
40-44	93	103	148	181	199	183	177	145	97	62	51	29	18	10	3	3	2	1	1	—	—	—	—	—	—	
45-49	128	92	99	127	145	146	126	117	88	69	47	32	17	11	6	2	1	3	—	—	—	—	—	—	—	
50-59	317	180	209	238	259	255	256	243	152	128	92	46	44	20	23	10	4	1	2	—	—	—	—	—	—	
60-6	485	249	252	298	345	312	303	268	225	149	102	60	50	26	16	6	4	5	1	—	—	—	—	—	—	
Tot. donne	1.197	886	1.113	1.246	1.386	1.272	1.160	986	683	479	317	183	135	70	48	21	11	10	4	1	4	11.212	—	—	—	
Tot. figli	—	886	2.226	3.738	5.544	6.360	6.960	6.902	5.464	4.311	3.170	2.013	1.620	910	872	315	176	170	72	19	83	—	—	—	51.611	
VEDOVE, SEPARATE E DIVORZIATE																										
meno di 15	—	—	—	—	—	—	—	—	—	—	—	—	—	—	—	—	—	—	—	—	—	—	—	—	—	—
15	—	—	—	—	—	—	—	—	—	—	—	—	—	—	—	—	—	—	—	—	—	—	—	—	—	—
16	—	—	—	—	—	—	—	—	—	—	—	—	—	—	—	—	—	—	—	—	—	—	—	—	—	—
17	—	—	—	—	—	—	—	—	—	—	—	—	—	—	—	—	—	—	—	—	—	—	—	—	—	—
18	—	6	—	—	—	—	—	—	—	—	—	—	—	—	—	—	—	—	—	—	—	—	—	—	—	—
19	10	7	—	—	—	—	—	—	—	—	—	—	—	—	—	—	—	—	—	—	—	—	—	—	—	—
15-19	16	16	1	1	—	—	—	—	—	—	—	—	—	—	—	—	—	—	—	—	—	—	—	—	—	—
20	8	21	3	2	—	—	1	—	—	—	—	—	—	—	—	—	—	—	—	—	—	—	—	—	—	—
21	9	26	15	4	—	—	—	1	—	—	—	—	—	—	—	—	—	—	—	—	—	—	—	—	—	—
22	14	33	27	3	1	2	—	—	—	—	—	—	—	—	—	—	—	—	—	—	—	—	—	—	—	—
23	14	35	28	9	—	—	1	—	—	—	—	—	—	—	—	—	—	—	—	—	—	—	—	—	—	—
24	18	39	37	14	5	2	—	—	—	—	—	—	—	—	—	—	—	—	—	—	—	—	—	—	—	—
20-24	63	154	110	32	6	5	2	—	—	—	1	2	—	—	—	—	—	—	—	—	—	—	—	—	—	—
25	22	55	51	30	3	4	3	1	—	—	—	—	—	—	—	—	—	—	—	—	—	—	—	—	—	—
26	28	66	73	31	10	4	1	2	—	—	—	—	—	—	—	—	—	—	—	—	—	—	—	—	—	—
27	31	56	50	25	8	8	—	—	—	—	—	—	—	—	—	—	—	—	—	—	—	—	—	—	—	—
28	15	54	52	51	19	5	1	1	—	—	—	—	—	—	—	—	—	—	—	—	—	—	—	—	—	—
29	22	53	58	54	26	17	4	3	3	—	—	—	—	—	—	—	—	—	—	—	—	—	—	—	—	—
25-29	118	284	284	191	66	38	9	7	5	2	2	—	—	—	—	—	—	—	—	—	—	—	—	—	—	—
30	32	90	77	51	34	37	6	4	—	—	—	—	—	—	—	—	—	—	—	—	—	—	—	—	—	—
31	25	70	82	62	38	27	6	5	1	—	—	—	—	—	—	—	—	—	—	—	—	—	—	—	—	—
32	46	72	81	76	60	30	12	13	4	—	—	—	—	—	—	—	—	—	—	—	—	—	—	—	—	—
33	40	88	125	85	51	33	22	9	10	1	5	—	—	—	—	—	—	—	—	—	—	—	—	—	—	—
34	60	96	124	104	59	45	32	20	3	4	—	—	—	—	—	—	—	—	—	—	—	—	—	—	—	—
30-34	203	416	489	378	242	17																				

Coniugate in complesso; coniugate una volta (\*); coniugate più volte (\*); vedove, separate (\*) e divorziate (\*) secondo l'età alla data del Censimento e il numero dei figli avuti (\*).

C) Compartimenti

SICILIA

Segue TAVOLA I.

Table with columns for age groups (ETÀ DELLA DONNA ALLA DATA DEL CENSIMENTO), number of children (0-20+), and total counts (TOTALE delle donne, dei figli). It is divided into 'IN COMPLESSO' and 'CONIUGATE UNA VOLTA' sections.

(\*) Vedansi avvertenze nn. 3, 5, 6 e 8 a pagg. 2 e 3.



Coniugate in complesso; coniugate una volta (\*); coniugate più volte (\*); vedove, separate (\*) e divorziate (\*) secondo l'età alla data del Censimento e il numero dei figli avuti (\*).

C) Compartimenti  
SARDEGNA

Segue TAVOLA I.

ETÀ DELLA DONNA ALLA DATA DEL CENSIMENTO	DONNE CHE HANNO AVUTO FIGLI IN NUMERO DI :																				TOTALE		
	0	1	2	3	4	5	6	7	8	9	10	11	12	13	14	15	16	17	18	19	20-ω	delle donne	dei figli
1	2	3	4	5	6	7	8	9	10	11	12	13	14	15	16	17	18	19	20	21	22	23	24
<b>IN COMPLESSO</b>																							
meno di 15	1	1																				2	1
15	10	6																				16	6
16	42	21	1																			64	23
17	104	73	11																			188	95
18	184	172	22	1	2																	381	227
19	297	375	83	7	3	1																766	579
15-19	637	647	117	8	5	1																1.415	930
20	420	531	201	30	4																	1.186	1.039
21	479	708	399	83	16	2	1															1.688	1.835
22	571	1.023	596	193	43	8	3		1													2.438	3.032
23	636	1.052	749	312	87	15	6	2		3												2.862	3.986
24	567	1.032	949	477	153	32	3	3		1												3.217	5.181
20-24	2.673	4.346	2.894	1.095	303	57	13	5	1	4												11.391	15.073
25	589	985	989	737	298	72	14	7	1		2											3.694	6.887
26	509	916	1.056	831	405	140	35	11	3													3.906	8.152
27	482	781	986	905	537	226	59	13	6													3.995	9.239
28	518	708	1.027	980	662	355	102	27	5	5	2	1										4.392	11.042
29	443	596	943	950	783	430	139	34	13	5												4.336	11.835
25-29	2.541	3.986	5.001	4.403	2.685	1.223	349	92	28	10	4	1										20.323	47.155
30	463	576	836	1.008	881	528	64	15	10	2		1										4.609	13.476
31	420	474	732	895	851	563	262	104	31	10	4	1	1		1							4.349	13.557
32	383	390	672	810	842	619	357	155	65	14	5	3		1								4.316	14.596
33	378	397	691	823	873	754	417	209	97	27	13	4	2			1						4.686	16.707
34	344	384	560	800	772	737	493	255	107	44	19	5	3	1								4.524	16.966
30-34	1.988	2.221	3.491	4.336	4.219	3.201	1.754	787	315	105	43	13	7	2	1	1						22.484	75.302
35	359	321	540	761	870	756	540	354	183	76	31	11	5	3		1						4.811	19.355
36	354	323	496	660	791	702	592	374	247	97	51	23	4	3	2							4.719	19.866
37	367	300	513	588	717	745	576	416	300	122	67	28	4	3	1		1					4.748	20.644
38	348	300	436	561	697	634	535	467	279	189	108	33	12	4	5	2						4.610	20.964
39	380	277	410	564	623	644	584	445	360	200	124	51	21	6	1	3						4.693	21.990
35-39	1.808	1.521	2.395	3.134	3.698	3.481	2.827	2.056	1.369	684	381	146	46	19	9	6	1					23.581	102.819
40	400	257	372	461	560	630	519	480	357	264	122	57	31	9	4	2	1	2				4.528	21.952
41	353	252	391	487	587	533	520	468	430	268	140	92	56	13	12	2	2					4.606	23.239
42	362	273	356	458	538	535	540	507	403	316	187	98	49	22	7	3	3	2	2			4.661	24.126
43	361	244	337	426	503	498	544	507	413	318	195	113	59	33	12	3	1	2		1		4.570	24.290
44	357	257	351	439	453	480	521	452	391	296	186	120	64	29	14	3	3	3	1			4.420	23.253
40-44	1.833	1.283	1.807	2.271	2.641	2.676	2.644	2.414	1.994	1.462	830	480	259	106	49	13	10	9	3	1		22.785	116.860
45-49	1.894	1.079	1.477	1.864	2.133	2.440	2.424	2.295	1.942	1.570	1.050	573	362	157	61	30	17	8	4	5	4	21.389	115.782
50-59	3.497	1.733	2.337	2.928	3.635	3.890	4.210	4.062	3.381	2.724	1.858	978	667	290	154	68	38	15	15	9	6	36.545	200.353
60-ω	4.083	1.807	2.616	3.387	4.281	4.738	4.928	5.020	4.270	3.368	2.364	1.341	836	418	234	80	42	24	32	8	11	43.888	247.582
Tot. donne	20.955	18.624	22.135	23.426	23.650	21.707	19.149	16.731	13.300	9.927	6.530	3.532	2.177	992	508	198	108	56	54	22	22	203.803	
Tot. figli		18.624	44.270	70.278	94.600	108.535	114.894	117.117	106.400	89.343	65.300	38.852	26.124	12.896	7.112	2.970	1.728	952	972	418	472		921.857
<b>CONIUGATE UNA VOLTA</b>																							
meno di 15	1	1																				2	1
15	10	6																				16	6
16	42	21	1																			64	23
17	104	73	11																			188	95
18	183	168	22	1	2																	376	223
19	297	370	83	7	3																	760	569
15-19	636	638	117	8	5																	1.404	916
20	420	520	199	29	4																	1.172	1.021
21	478	703	391	81	15	2	1															1.671	1.804
22	567	1.015	584	192	42	8	3															2.411	2.985
23	630	1.039	742	309	87	15	6	2		1												2.831	3.932
24	557	1.017	932	470	149	31	3	3														3.162	5.081
20-24	2.652	4.294	2.848	1.081	297	56	13	5		1												11.247	14.823
25	583	968	969	724	290	72	14	7	1		1											3.629	6.749
26	497	893	1.029	813	394	139	34	10	3													3.812	7.959
27	469	756	958	875	528	218	57	13	5													3.879	8.972
28	500	686	1.002	949	644	351	100	27	5	4	1	1										4.270	10.754
29	431	563	912	923	756	416	133	31	12	5												4.182	11.416
25-29	2.480	3.866	4.370	4.284	2.612	1.196	338	88	26	9	2	1										19.772	45.850
30	452	543	804	968	853	521	219	60	14	8	2		1									4.445	13.022
31	402	444	690	849	814	538	249	97	30	9	3	1	1		1							4.128	12.878
32	362	352	620	757	799	584	342	147	62	11	5	2		1								4.044	13.740
33	361	350	625	765	829	718	386	197	88	24	12	4	2			1						4.362	15.619
34	316	347	521	742	725	678	453	228	101	34	15	2	3									4.165	15.541
30-34	1.893	2.036	3.260	4.081	4.020	3.039	1.649	729	295	86	37	9	7	1	1	1						21.144	70.800
35	335	284	498	699	791	697	492	316	169	71	27	10	3	3		1						4.396	17.651
36	341	276	439	590	710	650	531	341	226	92	48	21	3	3	2							4.273	18.037
37	330	247	426	521	635	677	514	375	273	107	58	27	3	3	1		1					4.198	18.425
38	311	232	379	499	613	561	477	409	239	176	102	31	10	3	5	2						4.049	18.585
39	336	218	322	490	525	549	509	395	319	179	111	44	19	6	1	2							

Coniugate in complesso; coniugate una volta (\*); coniugate più volte (\*); vedove, separate (\*) e divorziate (\*) secondo l'età alla data del Censimento e il numero dei figli avuti (\*).

C) Compartimenti

SARDEGNA

Segue TAVOLA I.

ETÀ DELLA DONNA ALLA DATA DEL CENSIMENTO	DONNE CHE HANNO AVUTO FIGLI IN NUMERO DI:																					TOTALE	
	0	1	2	3	4	5	6	7	8	9	10	11	12	13	14	15	16	17	18	19	20-∞	delle donne	dei figli
1	2	3	4	5	6	7	8	9	10	11	12	13	14	15	16	17	18	19	20	21	22	23	24
<b>CONIUGATE PIÙ VOLTE</b>																							
meno di 15																							
15																							
16																							
17																							
18																							
19		1																					1
15-19		1																					1
20		2	1																				3
21	1		2	2	1																		6
22	2	2	4		1																		9
23	1	2	2																				5
24	2	4	8	3	2	1																	20
20-24	6	10	17	5	4	1																	48
25	1	4	4	6	7	1																	22
26	2	5	10	9	3	1																	30
27	3	4	11	10	4	2	1		1														36
28	4	7	11	15	11	1	2		1														52
29	2	6	5	9	13	7	3	1															46
25-29	12	28	41	49	38	11	6	1	1	1													186
30	2	5	14	20	10	4	3	2		1													61
31	7	4	6	15	19	9	9	2	1	1	1												74
32	8	9	18	14	24	16	8	3	2	1													103
33	6	9	20	25	18	19	17	6	8	1	1												130
34	7	8	11	16	17	30	29	12	4	6	3	1		1									145
30-34	30	35	69	90	88	78	66	25	15	10	5	1		1									518
35	7	11	10	23	35	40	33	25	11	4	3	1	1										204
36	10	12	19	22	40	26	35	24	15	3	3	2											211
37	8	13	23	26	34	38	34	20	18	7	6	1	1										229
38	12	9	15	19	42	40	36	36	26	11	5	1	2	1									255
39	14	18	18	24	46	43	43	22	20	18	9	5											280
35-39	51	63	85	114	187	187	181	127	90	43	28	10	4	1									1.179
40	19	12	12	15	30	50	36	33	23	18	6	2		1									257
41	14	18	25	31	36	33	41	25	20	5	5	8	1										304
42	16	22	22	32	43	37	36	40	30	19	16	5	3	2									324
43	13	12	22	31	26	28	49	40	31	23	13	5	6	4									304
44	21	18	21	30	32	34	35	41	24	15	11	8	3	2									296
40-44	83	82	102	139	167	182	197	195	133	95	51	25	20	10									1.485
45-49	117	70	108	144	143	180	172	136	119	73	49	45	15	10	3								1.386
50-59	249	178	203	233	312	309	319	272	210	183	98	68	48	15	16	10	3	1	2	1	2	2	2.732
60-∞	352	151	172	227	253	304	282	276	228	161	112	57	39	28	16	3	2	2		1	1	3	2.647
Tot. donne	900	616	797	1.001	1.202	1.252	1.203	1.032	796	566	341	206	126	65	35	14	8	5	2	2	3	10.172	
Tot. figli		616	1.594	3.003	4.808	6.260	7.218	7.224	6.368	5.094	3.410	2.266	1.512	845	490	210	128	85	36	38	63		51.288
<b>VEDOVE, SEPARATE E DIVORZIATE</b>																							
meno di 15																							
15																							
16																							
17																							
18	1	4																					5
19		4					1																5
15-19	1	8					1																10
20		9	1	1																			11
21		5	6																				11
22	2	6	8	1																			18
23	5	11	5	3							2												26
24	8	11	9	4	2						1												35
20-24	15	42	29	9	2						3												101
25	5	13	16	7	1																		43
26	10	18	17	9	8	1																	64
27	10	21	17	20	5	6	1	1															80
28	14	15	14	16	7	3																	70
29	10	27	26	18	14	7	3	2	1														108
25-29	49	94	90	70	35	16	5	3	1			2											365
30	9	28	18	20	18	3	3	2	1	1													103
31	11	26	36	31	18	16	4	5															147
32	13	29	34	39	19	19	7	5	1	2				1									169
33	11	38	46	33	26	17	14	6	1	2				1									194
34	21	29	28	42	30	29	11	15	2	4	1	2											214
30-34	65	150	162	165	111	84	39	33	5	9	1	3											827
35	17	26	32	39	44	19	15	13	3	1	1			1									211
36	3	35	38	48	41	26	26	9	6	2				1									235
37	29	40	64	41	48	30	28	21	9	8	3												321
38	25	59	42	43	42	33	22	22	14	2	1	1											306
39	30	41	70	50	52	32	28	21	3	4	2	2											388
35-39	104	201	246	221	227	160	123	93	53	16	9	3	4										1.461
40	24	41	56	51	51	32	19	15	13	10	3												367
41	26	53	67	65	77	56	41	33	24	17	4	2	4										469
42	27	44	63	64	67	52	46	42	24	24	6	3	4										466
43	37	45	54	85	70	74	58	51	24	21	7	3	1	3	2								535
44	23	46	62	77	78	68	59	41	38	24	18	6	2	1									545
40-44	137	229	302	342	343	302	236	186	125	99	45	17	11	5	3								2.382
45-49	172	196	289	343	402	387	360	288	187	145	89	51	28	13	2	1	1	1					2.955
50-59	557	419	588	792	956	1.022	1.042	975	790	612	363	192	112	53	32	10	10	1	3	1	2	8.532	
60-∞	1.730	958	1.452	1.967	2.488	2.739	2.810	2.823	2.344	1.829	1.281	680	473	207	131	44	25	12	19	4	8	24.024	
Tot. donne	2.830	2.297	3.158	3.909	4.564	4.711	4.615	4.401	3.506	2.713	1.790	946	628	278	168	56	36	14	22	5	10	40.657	
Tot. figli		2.297	6.316	11.727	18.256	23.555	27.690	30.807	28.048	24.417	17.900	10.406	7.538	3.614	2.352	840	576	238	396	95	221		217.287

Coniugate in complesso; coniugate una volta (\*); coniugate più volte (\*); vedove, separate (\*) e divorziate (\*) secondo l'età alla data del Censimento e il numero dei figli avuti (\*).

Segue TAVOLA I.

D) COMPLESSO DEI COMUNI CON 100.000 E PIÙ ABITANTI

ETÀ DELLA DONNA ALLA DATA DEL CENSIMENTO	DONNE CHE HANNO AVUTO FIGLI IN NUMERO DI :																						TOTALE				
	0	1	2	3	4	5	6	7	8	9	10	11	12	13	14	15	16	17	18	19	20-∞	delle donne	dei figli				
	1	2	3	4	5	6	7	8	9	10	11	12	13	14	15	16	17	18	19	20	21	22	23	24			
<b>IN COMPLESSO</b>																											
meno di 15	28	9	—	—	—	—	—	—	—	—	—	—	—	—	—	—	—	—	—	—	—	—	—	35	9		
15	95	51	5	—	—	—	—	—	—	—	—	—	—	—	—	—	—	—	—	—	—	—	—	151	61		
16	312	203	21	4	—	—	—	—	—	—	—	—	—	—	—	—	—	—	—	—	—	—	—	540	257		
17	727	557	96	8	1	—	—	—	—	—	—	—	—	—	—	—	—	—	—	—	—	—	—	1.389	777		
18	1.435	1.319	241	21	10	1	—	—	—	—	—	—	—	—	—	—	—	—	—	—	—	—	—	3.027	1.909		
19	2.355	2.332	565	83	8	6	3	—	—	—	—	—	—	—	—	—	—	—	—	—	—	—	—	5.352	3.791		
15-19	4.924	4.462	923	116	19	7	3	—	—	—	—	—	—	—	—	—	—	—	—	—	—	—	—	10.459	6.795		
20	3.780	3.922	1.247	232	32	8	—	5	—	—	—	—	—	—	—	—	—	—	—	—	—	—	—	9.226	7.315		
21	4.983	5.653	2.017	548	113	22	10	10	2	—	—	—	—	—	—	—	—	—	—	—	—	—	—	13.358	12.039		
22	6.534	7.561	3.291	1.055	250	49	12	3	2	—	—	—	—	—	—	—	—	—	—	—	—	—	—	18.759	18.680		
23	7.233	9.234	4.461	1.657	446	113	33	7	6	4	—	—	—	—	—	—	—	—	—	—	—	—	—	23.198	25.847		
24	7.728	10.602	5.489	2.337	802	220	44	24	7	2	2	—	—	—	—	—	—	—	—	—	—	—	—	27.264	33.492		
20-24	30.258	36.972	16.505	5.829	1.643	412	99	49	17	13	6	2	—	—	—	—	—	—	—	—	—	—	—	91.805	97.373		
25	7.824	11.113	6.590	2.950	1.252	426	124	38	11	6	7	3	2	—	—	—	—	—	—	—	—	—	—	30.346	41.560		
26	7.931	11.954	7.715	3.820	1.780	744	241	67	17	9	8	3	1	—	—	—	—	—	—	—	—	—	—	34.291	51.954		
27	7.999	12.079	8.567	4.329	2.246	935	343	92	34	20	1	4	2	1	—	—	—	—	—	—	—	—	—	36.656	59.155		
28	8.003	11.975	9.171	5.040	2.647	1.345	541	165	53	19	10	5	2	—	—	—	—	—	—	—	—	—	—	38.976	67.925		
29	7.366	11.463	9.229	5.108	2.950	1.597	688	250	79	26	6	6	5	—	—	—	—	—	—	—	—	—	—	38.775	71.988		
25-29	39.123	58.584	41.272	21.247	10.875	5.047	1.937	612	194	80	32	21	14	3	3	—	—	—	—	—	—	—	—	179.044	292.582		
30	7.550	11.587	9.780	5.698	3.335	2.012	930	376	163	45	24	13	3	1	—	—	2	—	—	—	—	—	—	41.519	82.024		
31	7.363	10.996	10.085	6.130	3.697	2.325	1.176	518	223	88	28	21	7	—	—	—	—	—	—	—	—	—	—	42.573	89.546		
32	7.307	10.419	10.052	6.124	3.816	2.456	1.277	678	318	126	53	31	15	7	2	—	—	—	—	—	—	—	—	42.681	93.695		
33	7.306	10.290	10.299	6.240	4.088	2.561	1.556	867	412	190	89	33	21	6	2	—	—	—	—	—	—	—	—	43.964	100.857		
34	7.227	9.919	10.118	6.518	4.165	2.628	1.691	1.030	539	287	125	43	36	8	6	4	1	1	1	1	—	—	—	44.347	106.216		
30-34	36.753	53.211	50.334	30.710	19.011	11.982	6.630	3.469	1.655	736	319	141	82	22	16	6	2	2	1	1	1	—	—	215.084	472.338		
35	6.912	9.097	9.661	6.353	4.196	2.786	1.743	1.174	639	370	181	81	52	27	16	4	3	2	2	1	—	—	—	43.550	109.807		
36	6.683	8.892	9.424	6.441	4.203	2.765	1.814	1.264	834	398	242	108	56	27	10	4	5	—	—	—	—	—	—	43.171	112.617		
37	6.394	8.309	8.974	6.283	4.097	2.804	1.916	1.384	974	592	302	131	66	38	23	6	4	2	2	—	—	—	—	42.302	116.131		
38	6.022	7.569	8.646	6.213	4.240	2.851	2.013	1.432	1.064	670	394	199	94	53	28	12	5	6	3	—	—	—	—	41.524	120.169		
39	5.848	7.158	8.417	6.102	4.309	2.847	2.078	1.617	1.123	793	481	233	155	53	35	14	17	5	6	2	—	—	—	41.295	124.842		
35-39	31.859	41.025	45.122	31.392	21.054	14.053	9.564	6.871	4.684	2.823	1.600	752	423	198	112	40	34	15	13	3	—	—	—	211.642	583.566		
40	5.594	6.745	8.028	6.018	4.241	2.985	2.178	1.558	1.245	817	500	201	99	62	24	11	12	2	1	6	—	—	—	40.674	128.293		
41	5.742	6.683	7.920	6.343	4.434	3.136	2.245	1.757	1.418	963	640	375	260	113	93	32	21	14	6	3	—	—	—	42.203	138.485		
42	5.591	6.161	7.870	6.079	4.396	3.116	2.416	1.800	1.367	1.020	698	403	293	129	77	40	27	11	6	1	—	—	—	41.510	139.738		
43	5.380	5.827	7.455	5.985	4.465	3.160	2.432	1.827	1.428	1.133	736	497	306	154	89	51	30	16	12	5	—	—	—	40.993	143.035		
44	5.274	5.865	6.783	5.730	4.290	3.126	2.363	1.834	1.432	1.083	744	456	310	151	107	51	26	14	19	7	—	—	—	39.175	138.876		
40-44	27.581	30.781	38.056	30.155	21.826	15.523	11.634	8.776	6.390	5.016	3.358	2.038	1.370	646	428	198	115	67	45	17	—	—	—	204.555	688.427		
45-49	23.801	21.866	28.173	25.341	19.734	15.085	11.653	9.227	7.358	5.355	4.111	2.430	1.786	935	567	295	177	98	74	42	—	—	—	178.175	672.014		
50-59	37.489	27.882	35.929	35.347	30.779	25.791	21.147	17.433	14.537	11.056	8.466	5.191	3.781	2.168	1.397	698	424	243	269	102	—	—	—	280.304	1.189.372		
60-∞	39.717	26.078	31.003	33.219	32.798	30.474	27.917	25.083	21.959	16.981	13.406	8.221	6.723	3.485	2.439	1.132	819	415	509	185	—	—	—	397	322.960	1.585.886	
Tot. donne	271.531	300.870	287.322	213.356	157.739	118.374	90.584	71.520	57.294	42.060	31.298	18.796	14.179	7.457	4.962	2.369	1.571	840	911	350	—	—	—	680	1694063	—	
Tot. figli	—	300.870	574.644	640.068	630.956	591.870	543.504	500.040	458.352	378.540	312.980	206.756	170.148	96.941	69.468	35.535	25.136	14.280	16.398	6.650	14.626	—	—	—	—	5.588.362	—
<b>CONIUGATE UNA VOLTA</b>																											
meno di 15	28	8	—	—	—	—	—	—	—	—	—	—	—	—	—	—	—	—	—	—	—	—	—	34	8		
15	95	51	5	—	—	—	—	—	—	—	—	—	—	—	—	—	—	—	—	—	—	—	—	—	151	61	
16	310	201	19	4	—	—	—	—	—	—	—	—	—	—	—	—	—	—	—	—	—	—	—	—	534	251	
17	721	543	95	7	—	—	—	—	—	—	—	—	—	—	—	—	—	—	—	—	—	—	—	—	1.366	754	
18	1.431	1.309	239	19	8	—	—	—	—	—	—	—	—	—	—	—	—	—	—	—	—	—	—	—	3.006	1.876	
19	2.342	2.304	560	82	8	4	2	—	—	—	—	—	—	—	—	—	—	—	—	—	—	—	—	—	5.302	3.734	
15-19	4.899	4.408	918	112	18	4	2	—	—	—	—	—	—	—	—	—	—	—	—	—	—	—	—	—	10.359	6.676	
20	3.755	3.870	1.230	227	30	7	—	5	—	—	—	—	—	—	—	—	—	—	—	—	—	—	—	—	9.124	7.201	
21	4.928	5.563	1.987	535	109	19	7	8	—	—	—	—	—	—	—	—	—	—	—	—	—	—	—	—	13.156	11.771	
22	6.447	7.446	3.239	1.035	239	43	9	3	1	2	—	—	—	—	—	—	—	—	—	—	—	—	—	—	18.464	18.301	
23	7.125	9.073	4.383	1.611	434	108	30	7	3	2	—	—	—	—	—	—	—	—	—	—	—	—	—	—	22.778	25.239	
24	7.583	10.369	5.355	2.289	772	210	43	22	4	5	1	2	—	—	—	—	—	—	—	—	—	—	—	—	26.655	32.605	
20-24	29.838	36.321	16.194	5.697	1.584	387	89	45	8	9	3	2	—	—	—	—	—	—	—	—	—	—	—	—	90.177	95.117	
25	7.671	10.855	6.410	2.853	1.221	418																					



Coniugate in complesso; coniugate una volta (\*); coniugate più volte (\*); vedove, separate (\*) e divorziate (\*) secondo l'età alla data del Censimento e il numero dei figli avuti (\*).

Segue TAVOLA I.

D) Complesso dei Comuni con 100.000 e più abitanti

ETÀ DELLA DONNA ALLA DATA DEL CENSIMENTO	DONNE CHE HANNO AVUTO FIGLI IN NUMERO DI :																					TOTALE					
	0	1	2	3	4	5	6	7	8	9	10	11	12	13	14	15	16	17	18	19	20-∞	delle donne	dei figli				
	1	2	3	4	5	6	7	8	9	10	11	12	13	14	15	16	17	18	19	20	21	22	23	24			
<b>CONIUGATE PIÙ VOLTE</b>																											
meno di 15	—	—	—	—	—	—	—	—	—	—	—	—	—	—	—	—	—	—	—	—	—	—	—	—	—	—	—
15	—	—	—	—	—	—	—	—	—	—	—	—	—	—	—	—	—	—	—	—	—	—	—	—	—	—	—
16	—	—	—	—	—	—	—	—	—	—	—	—	—	—	—	—	—	—	—	—	—	—	—	—	—	—	—
17	—	—	—	—	—	—	—	—	—	—	—	—	—	—	—	—	—	—	—	—	—	—	—	—	—	—	—
18	—	—	—	—	—	—	—	—	—	—	—	—	—	—	—	—	—	—	—	—	—	—	—	—	—	—	—
19	—	—	—	—	—	—	—	—	—	—	—	—	—	—	—	—	—	—	—	—	—	—	—	—	—	—	—
15-19	5	14	2	2	—	—	—	—	—	—	—	—	—	—	—	—	—	—	—	—	—	—	—	—	—	23	24
20	6	12	5	1	—	—	—	—	—	—	—	—	—	—	—	—	—	—	—	—	—	—	—	—	—	25	30
21	11	16	9	2	1	—	—	—	—	—	—	—	—	—	—	—	—	—	—	—	—	—	—	—	—	41	54
22	20	24	12	11	5	1	—	—	—	—	—	—	—	—	—	—	—	—	—	—	—	—	—	—	—	75	120
23	21	14	13	17	6	3	—	—	—	—	—	—	—	—	—	—	—	—	—	—	—	—	—	—	—	75	136
24	18	36	32	16	10	2	—	—	—	—	—	—	—	—	—	—	—	—	—	—	—	—	—	—	—	114	198
20-24	78	102	71	47	22	9	2	—	—	—	—	—	—	—	—	—	—	—	—	—	—	—	—	—	—	330	538
25	17	42	38	25	15	2	3	—	—	—	—	—	—	—	—	—	—	—	—	—	—	—	—	—	—	146	319
26	37	46	37	30	20	9	8	—	—	—	—	—	—	—	—	—	—	—	—	—	—	—	—	—	—	193	432
27	38	46	56	44	18	10	5	2	—	—	—	—	—	—	—	—	—	—	—	—	—	—	—	—	—	221	477
28	55	76	68	66	39	18	11	9	—	—	—	—	—	—	—	—	—	—	—	—	—	—	—	—	—	345	811
29	64	79	82	67	33	33	20	6	—	—	—	—	—	—	—	—	—	—	—	—	—	—	—	—	—	386	919
25-29	211	289	281	232	125	72	47	20	6	4	2	—	—	—	—	—	—	—	—	—	—	—	—	—	—	1.291	2.958
30	45	108	92	66	51	46	19	8	3	—	—	—	—	—	—	—	—	—	—	—	—	—	—	—	—	440	1.138
31	82	122	132	75	51	38	21	14	5	7	—	—	—	—	—	—	—	—	—	—	—	—	—	—	—	552	1.391
32	85	125	127	92	70	56	41	26	16	8	3	—	—	—	—	—	—	—	—	—	—	—	—	—	—	655	1.946
33	100	155	137	97	86	60	58	28	16	7	5	—	—	—	—	—	—	—	—	—	—	—	—	—	—	751	2.172
34	112	156	183	138	113	76	72	49	20	13	7	—	—	—	—	—	—	—	—	—	—	—	—	—	—	949	3.014
30-34	424	666	671	468	371	276	211	125	60	36	16	8	8	3	3	1	—	—	—	—	—	—	—	—	—	3.347	9.661
35	116	174	186	142	122	101	62	58	38	11	13	5	—	—	—	—	—	—	—	—	—	—	—	—	—	1.031	3.381
36	127	223	266	213	152	112	90	60	46	23	15	5	2	—	—	—	—	—	—	—	—	—	—	—	—	1.338	4.382
37	146	238	257	212	138	106	96	88	51	31	15	8	5	3	2	—	—	—	—	—	—	—	—	—	—	1.397	4.730
38	157	217	280	200	197	108	100	87	66	32	21	10	10	8	1	3	2	—	—	—	—	—	—	—	—	1.501	5.402
39	161	245	279	251	183	129	81	92	58	39	22	10	3	6	3	—	—	—	—	—	—	—	—	—	—	1.568	5.470
35-39	707	1.097	1.268	1.018	792	556	429	385	259	136	86	38	20	18	8	5	3	2	—	—	—	—	—	—	—	2.835	23.365
40	166	215	294	229	177	154	109	87	72	37	22	16	3	7	6	3	2	3	—	—	—	—	—	—	—	1.602	5.875
41	209	221	263	251	188	148	102	100	63	43	46	17	17	7	2	2	3	1	—	—	—	—	—	—	—	1.684	6.278
42	230	223	289	227	186	143	131	109	82	56	37	21	18	9	7	7	1	1	—	—	—	—	—	—	—	1.770	6.713
43	187	239	288	245	221	115	129	94	68	44	30	29	15	7	2	1	1	3	—	—	—	—	—	—	—	1.727	6.526
44	226	214	253	240	189	154	139	86	70	54	34	27	12	11	9	3	—	—	—	—	—	—	—	—	—	1.727	6.650
40-44	1.018	1.112	1.387	1.192	961	714	610	476	355	234	169	110	65	41	31	11	7	7	7	1	2	—	—	—	—	8.510	32.042
45-49	1.165	1.007	1.172	1.045	911	697	535	446	379	228	186	103	88	60	29	18	13	7	4	3	7	8	10	14	13.249	52.794	
50-59	2.301	1.635	1.573	1.455	1.314	1.146	924	757	627	457	370	197	177	102	88	47	23	15	17	10	14	13	249	52.794	11.307	47.177	
60-∞	2.362	1.124	1.150	1.066	1.011	948	851	689	579	429	363	206	196	93	82	47	42	14	25	3	29	11.307	47.177	—	—		
Tot. donne	8.269	7.046	7.575	6.525	5.507	4.416	3.609	2.898	2.266	1.524	1.192	662	555	318	241	127	90	46	55	18	54	52.993	—	—	—		
Tot. figli	—	7.046	15.150	19.575	22.028	22.080	21.654	20.286	18.128	13.716	11.920	7.282	6.660	4.184	3.374	1.905	1.440	782	990	342	1.167	—	—	—	—	199.659	
<b>VEDOVE, SEPARATE E DIVORZIATE</b>																											
meno di 15	—	1	—	—	—	—	—	—	—	—	—	—	—	—	—	—	—	—	—	—	—	—	—	—	—	1	1
15	—	—	—	—	—	—	—	—	—	—	—	—	—	—	—	—	—	—	—	—	—	—	—	—	—	—	—
16	—	—	—	—	—	—	—	—	—	—	—	—	—	—	—	—	—	—	—	—	—	—	—	—	—	—	—
17	—	—	—	—	—	—	—	—	—	—	—	—	—	—	—	—	—	—	—	—	—	—	—	—	—	—	—
18	—	—	—	—	—	—	—	—	—	—	—	—	—	—	—	—	—	—	—	—	—	—	—	—	—	—	—
19	—	—	—	—	—	—	—	—	—	—	—	—	—	—	—	—	—	—	—	—	—	—	—	—	—	—	—
15-19	20	40	8	2	3	3	1	—	—	—	—	—	—	—	—	—	—	—	—	—	—	—	—	—	—	77	95
20	19	40	12	4	2	—	—	—	—	—	—	—	—	—	—	—	—	—	—	—	—	—	—	—	—	77	84
21	44	74	21	11	3	1	3	2	—	—	—	—	—	—	—	—	—	—	—	—	—	—	—	—	—	161	214
22	67	91	40	9	6	5	2	—	—	—	—	—	—	—	—	—	—	—	—	—	—	—	—	—	—	220	259
23	87	147	65	29	6	2	2	—	—	—	—	—	—	—	—	—	—	—	—	—	—	—	—	—	—	345	472
24	127	197	102	32	20	8	1	2	3	2	1	—	—	—	—	—	—	—	—	—	—	—	—	—	—	495	689
20-24	344	549	240	85	37	18	8	4	8	4	3	—	—	—	—	—	—	—	—	—	—	—	—	—	—	1.298	1.718
25	136	216	142	72	16	6	4	2	5	1	2	—	—	—	—	—	—	—	—	—	—	—	—	—	—	603	929
26	175	279	182	62	31	16	8	2	1	2	—	—	—	—	—	—	—	—	—	—	—	—	—	—	—	758	1.121
27	233	317	197	95	50	23	6	3	—	—	—	—	—	—	—	—	—	—	—	—	—	—	—	—	—	930	1.433
28	257	425	266	120	53	32	7	5	5	1	2	1	1	—	—	—	—	—	—	—	—	—	—	—	—	1.175	1.858
29	290	433	287	137	81	35	15	5	5	1	1	2	—	—	—</												









*Coniugate in complesso; coniugate una volta (\*); coniugate più volte (\*); vedove, separate (\*) e divorziate (\*) secondo l'età alla data del Censimento e il numero dei figli avuti (\*).*

E) Comuni con 500.000 e più abitanti.

NAPOLI

ETÀ DELLA DONNA ALLA DATA DEL CENSIMENTO	DONNE CHE HANNO AVUTO FIGLI IN NUMERO DI :																						TOTALE		
	0	1	2	3	4	5	6	7	8	9	10	11	12	13	14	15	16	17	18	19	20-6	delle donne	dei figli		
	1	2	3	4	5	6	7	8	9	10	11	12	13	14	15	16	17	18	19	20	21	22	23	24	
<b>IN COMPLESSO</b>																									
meno di 15																									
15	6	3																						9	3
16	30	15		1																				46	18
17	72	36	4																					112	44
18	127	129	26		1	1																		284	190
19	195	219	65	7	1	1																		487	375
15-19	<b>430</b>	<b>402</b>	<b>95</b>	<b>8</b>	<b>1</b>	<b>2</b>																		<b>938</b>	<b>630</b>
20	276	341	149	28	2	1		2																799	750
21	347	433	235	63	12	3	3																	1.096	1.173
22	449	583	361	137	33	10	1	1																1.575	1.911
23	486	695	525	262	68	14	4	1	1															2.056	2.912
24	586	708	548	362	130	27	9	3		1	1													2.375	3.639
20-24	<b>2.144</b>	<b>2.760</b>	<b>1.818</b>	<b>852</b>	<b>245</b>	<b>55</b>	<b>17</b>	<b>7</b>	<b>1</b>	<b>1</b>	<b>1</b>												<b>7.901</b>	<b>10.385</b>	
25	569	703	695	448	212	73	17	5	3	1	2	1	1											2.730	4.863
26	606	749	734	530	308	134	47	12	2	2	1			1										3.126	6.132
27	653	739	806	643	397	203	56	23	3	5		1	1											3.500	7.472
28	650	691	795	690	501	301	100	37	8	4	2	1												3.780	8.850
29	605	662	709	709	540	337	128	67	13	7	1	1	2											3.781	9.501
25-29	<b>3.083</b>	<b>3.544</b>	<b>3.739</b>	<b>3.020</b>	<b>1.958</b>	<b>1.048</b>	<b>348</b>	<b>144</b>	<b>29</b>	<b>19</b>	<b>6</b>	<b>4</b>	<b>4</b>	<b>1</b>									<b>16.947</b>	<b>36.818</b>	
30	651	638	744	676	571	401	225	76	35	12	5	2	1			1								4.038	10.812
31	646	643	708	700	626	491	270	115	38	21	9	2			3									4.272	12.190
32	667	584	727	748	627	526	303	162	55	28	16	7	1		1									4.452	13.327
33	625	555	684	673	684	572	304	193	98	30	26	9	6	1	1									4.461	14.225
34	629	505	604	684	638	548	391	258	151	64	41	6	8		3								1	4.531	15.627
30-34	<b>3.218</b>	<b>2.925</b>	<b>3.497</b>	<b>3.481</b>	<b>3.146</b>	<b>2.538</b>	<b>1.493</b>	<b>804</b>	<b>377</b>	<b>155</b>	<b>97</b>	<b>26</b>	<b>16</b>	<b>1</b>	<b>8</b>	<b>1</b>						<b>1</b>	<b>21.754</b>	<b>66.181</b>	
35	637	457	590	623	610	466	364	265	144	89	44	20	10	11	2	2						1		4.335	15.268
36	583	480	547	590	592	498	404	283	194	81	57	27	8	8	2			1						4.355	15.999
37	547	429	504	522	551	503	366	312	216	143	85	29	20	12	9									4.248	16.808
38	618	389	517	547	531	464	386	288	256	128	84	43	25	19	9	5	1	3						4.313	17.168
39	566	398	450	503	495	436	367	334	264	204	129	52	38	13	10	4	5	1	1	1				4.271	18.276
35-39	<b>2.951</b>	<b>2.153</b>	<b>2.608</b>	<b>2.785</b>	<b>2.779</b>	<b>2.367</b>	<b>1.887</b>	<b>1.482</b>	<b>1.074</b>	<b>645</b>	<b>399</b>	<b>171</b>	<b>101</b>	<b>63</b>	<b>32</b>	<b>11</b>	<b>7</b>	<b>4</b>	<b>1</b>	<b>2</b>			<b>21.522</b>	<b>83.519</b>	
40	543	373	481	484	510	441	385	338	305	203	122	77	60	25	20	8	5	4				2		4.386	19.676
41	568	397	491	518	445	434	399	337	352	226	154	104	66	30	26	13	2	5				2	1	4.570	21.086
42	567	386	412	440	440	407	368	340	297	244	165	97	65	32	18	10	6	3	3	1		3	4.304	20.089	
43	549	364	438	431	432	418	393	328	300	238	169	116	82	48	24	8	9	2	1	2		2	4.354	20.851	
44	574	343	383	405	406	369	351	339	278	229	183	108	71	39	27	15	8	3			1	3	4.133	19.771	
40-44	<b>2.801</b>	<b>1.863</b>	<b>2.205</b>	<b>2.278</b>	<b>2.233</b>	<b>2.069</b>	<b>1.896</b>	<b>1.682</b>	<b>1.532</b>	<b>1.140</b>	<b>793</b>	<b>502</b>	<b>344</b>	<b>174</b>	<b>115</b>	<b>52</b>	<b>30</b>	<b>17</b>	<b>4</b>	<b>6</b>	<b>11</b>	<b>21.747</b>	<b>101.473</b>		
45-49	<b>2.602</b>	<b>1.443</b>	<b>1.687</b>	<b>1.795</b>	<b>1.714</b>	<b>1.703</b>	<b>1.573</b>	<b>1.470</b>	<b>1.307</b>	<b>1.060</b>	<b>860</b>	<b>543</b>	<b>386</b>	<b>223</b>	<b>140</b>	<b>78</b>	<b>46</b>	<b>17</b>	<b>16</b>	<b>13</b>	<b>22</b>	<b>18.648</b>	<b>92.462</b>		
50-59	<b>4.758</b>	<b>2.827</b>	<b>2.621</b>	<b>2.794</b>	<b>2.802</b>	<b>2.799</b>	<b>2.584</b>	<b>2.461</b>	<b>2.251</b>	<b>1.778</b>	<b>1.476</b>	<b>844</b>	<b>724</b>	<b>434</b>	<b>303</b>	<b>129</b>	<b>91</b>	<b>87</b>	<b>70</b>	<b>17</b>	<b>50</b>	<b>31.640</b>	<b>158.153</b>		
60-6	<b>5.497</b>	<b>2.511</b>	<b>2.741</b>	<b>3.045</b>	<b>3.145</b>	<b>3.238</b>	<b>3.237</b>	<b>3.062</b>	<b>2.879</b>	<b>2.304</b>	<b>1.950</b>	<b>1.159</b>	<b>1.160</b>	<b>631</b>	<b>463</b>	<b>220</b>	<b>180</b>	<b>125</b>	<b>136</b>	<b>43</b>	<b>122</b>	<b>37.848</b>	<b>205.630</b>		
Tot. donne	<b>27.484</b>	<b>19.978</b>	<b>20.931</b>	<b>20.058</b>	<b>18.023</b>	<b>15.819</b>	<b>13.045</b>	<b>11.112</b>	<b>9.450</b>	<b>7.102</b>	<b>5.582</b>	<b>3.249</b>	<b>2.735</b>	<b>1.527</b>	<b>1.061</b>	<b>491</b>	<b>354</b>	<b>250</b>	<b>227</b>	<b>81</b>	<b>206</b>	<b>178.765</b>	<b>—</b>		
Tot. figli	<b>—</b>	<b>19.978</b>	<b>41.862</b>	<b>60.174</b>	<b>72.092</b>	<b>79.095</b>	<b>78.270</b>	<b>77.784</b>	<b>75.600</b>	<b>63.918</b>	<b>55.820</b>	<b>35.739</b>	<b>32.820</b>	<b>19.851</b>	<b>14.854</b>	<b>7.365</b>	<b>5.664</b>	<b>4.250</b>	<b>4.088</b>	<b>1.539</b>	<b>4.490</b>	<b>—</b>	<b>755.251</b>	<b>—</b>	
<b>CONIUGATE UNA VOLTA</b>																									
meno di 15																									
15	6	3																						9	3
16	30	15		1																				46	18
17	72	35	4																					111	43
18	126	128	26																					280	180
19	195	216	64	7		1																		483	370
15-19	<b>429</b>	<b>397</b>	<b>94</b>	<b>8</b>		<b>1</b>																		<b>929</b>	<b>614</b>
20	272	338	148	27	2	1		2																790	742
21	345	426	233	63	12	3	2																	1.084	1.156
22	437	566	355	137	31	10	1	1																1.538	1.874
23	478	683	519	255	67	14	4	1	1															2.022	2.863
24	571	689	533	356	128	27	9	3		1	1													2.318	3.564
20-24	<b>2.103</b>	<b>2.702</b>	<b>1.788</b>	<b>838</b>	<b>240</b>	<b>55</b>	<b>16</b>	<b>7</b>	<b>1</b>	<b>1</b>	<b>1</b>												<b>7.752</b>	<b>10.199</b>	
25	557	681	680	427	209	72	17	5	1	1		1												2.651	4.683
26	591	724	699	516	302	128	45	12	1	1		1			1									3.021	5.912
27	628	712	779	629	382	195	54	22	2	5		1	1											3.410	7.222
28	627	660	758	668	485	291	97	33	8	3	2	1												3.633	8.510
29	574	626	674	683	515	322	124	64	11	7	1	1	2											3.604	9.081
25-29	<b>2.977</b>	<b>3.403</b>	<b>3.590</b>	<b>2.923</b>	<b>1.893</b>	<b>1.008</b>	<b>337</b>	<b>136</b>	<b>23</b>	<b>17</b>	<b>4</b>	<b>4</b>	<b>3</b>	<b>1</b>									<b>16.319</b>	<b>35.408</b>	
30	627	592	706	648	542	386	213	75	32	12	5	2	1			1								3.842	10.312
31	610	576	671	665	601	474	258	113	33	19	8	2			2										

Coniugate in complesso; coniugate una volta (\*); coniugate più volte (\*); vedove, separate (\*) e divorziate (\*) secondo l'età alla data del Censimento e il numero dei figli avuti (\*).

E) Comuni con 500.000 e più abitanti.

NÀPOLI

Segue TAVOLA I.

ETÀ DELLA DONNA ALLA DATA DEL CENSIMENTO	DONNE CHE HANNO AVUTO FIGLI IN NUMERO DI :																				TOTALE				
	0	1	2	3	4	5	6	7	8	9	10	11	12	13	14	15	16	17	18	19	20-ω	delle donne	dei figli		
	2	3	4	5	6	7	8	9	10	11	12	13	14	15	16	17	18	19	20	21	22	23	24		
<b>CONIUGATE PIÙ VOLTE</b>																									
meno di 15	—	—	—	—	—	—	—	—	—	—	—	—	—	—	—	—	—	—	—	—	—	—	—	—	—
15	—	—	—	—	—	—	—	—	—	—	—	—	—	—	—	—	—	—	—	—	—	—	—	—	—
16	—	—	—	—	—	—	—	—	—	—	—	—	—	—	—	—	—	—	—	—	—	—	—	—	—
17	—	—	—	—	—	—	—	—	—	—	—	—	—	—	—	—	—	—	—	—	—	—	—	—	—
18	—	1	—	—	—	—	—	—	—	—	—	—	—	—	—	—	—	—	—	—	—	—	—	—	1
19	—	2	—	—	—	—	—	—	—	—	—	—	—	—	—	—	—	—	—	—	—	—	—	—	2
15-19	—	3	—	—	—	—	—	—	—	—	—	—	—	—	—	—	—	—	—	—	—	—	—	—	3
20	2	—	1	—	—	—	—	—	—	—	—	—	—	—	—	—	—	—	—	—	—	—	—	—	3
21	—	1	—	—	—	—	—	—	—	—	—	—	—	—	—	—	—	—	—	—	—	—	—	—	1
22	3	3	—	—	1	—	—	—	—	—	—	—	—	—	—	—	—	—	—	—	—	—	—	—	7
23	2	1	1	2	1	—	—	—	—	—	—	—	—	—	—	—	—	—	—	—	—	—	—	—	13
24	4	4	6	3	1	—	—	—	—	—	—	—	—	—	—	—	—	—	—	—	—	—	—	—	18
20-24	11	9	8	5	3	—	—	—	—	—	—	—	—	—	—	—	—	—	—	—	—	—	—	—	36
25	—	5	2	7	1	—	—	—	—	—	—	—	—	—	—	—	—	—	—	—	—	—	—	—	15
26	3	5	7	5	4	2	1	—	—	—	—	—	—	—	—	—	—	—	—	—	—	—	—	—	28
27	4	4	9	3	3	1	1	—	—	—	—	—	—	—	—	—	—	—	—	—	—	—	—	—	26
28	6	3	7	6	11	3	2	4	—	—	—	—	—	—	—	—	—	—	—	—	—	—	—	—	43
29	4	6	11	6	7	11	4	1	—	—	—	—	—	—	—	—	—	—	—	—	—	—	—	—	50
25-29	17	23	36	27	26	17	8	5	1	2	—	—	—	—	—	—	—	—	—	—	—	—	—	—	162
30	3	6	4	6	12	8	3	1	—	—	—	—	—	—	—	—	—	—	—	—	—	—	—	—	43
31	8	18	8	13	8	5	6	2	1	1	—	—	—	—	—	—	—	—	—	—	—	—	—	—	71
32	8	10	14	17	14	11	9	7	2	2	—	—	—	—	—	—	—	—	—	—	—	—	—	—	96
33	8	14	13	14	18	15	12	9	4	1	—	—	—	—	—	—	—	—	—	—	—	—	—	—	113
34	10	7	19	18	22	19	20	11	5	4	—	—	—	—	—	—	—	—	—	—	—	—	—	—	140
30-34	37	55	58	68	74	58	50	30	12	8	11	—	—	1	—	—	—	—	—	—	—	—	—	—	463
35	16	13	19	21	17	17	9	13	9	3	4	—	—	—	—	—	—	—	—	—	—	—	—	—	142
36	16	18	18	29	19	22	26	17	15	2	4	—	—	—	—	—	—	—	—	—	—	—	—	—	186
37	15	23	18	20	24	23	15	17	13	9	5	3	2	1	—	—	—	—	—	—	—	—	—	—	189
38	21	21	16	22	27	23	26	24	20	5	7	1	3	7	—	—	—	—	—	—	—	—	—	—	225
39	18	17	16	29	22	26	14	15	18	15	10	2	1	2	—	—	—	—	—	—	—	—	—	—	206
35-39	86	92	87	121	109	111	90	86	75	34	30	7	6	10	1	1	2	—	—	—	—	—	—	—	948
40	15	20	17	31	25	23	19	33	24	5	5	6	—	1	3	2	1	1	—	—	—	—	—	—	231
41	24	17	23	25	24	25	29	31	15	13	14	8	3	4	2	1	—	—	—	—	—	—	—	—	259
42	27	15	22	23	26	20	27	29	24	19	14	8	4	4	3	1	1	—	—	—	—	—	—	—	267
43	18	22	22	28	26	24	31	17	15	16	5	8	4	3	1	—	—	—	—	—	—	—	—	—	243
44	24	20	30	27	26	24	24	25	18	14	6	9	4	3	1	—	—	—	—	—	—	—	—	—	256
40-44	108	94	114	134	127	116	130	135	98	67	44	39	15	15	10	5	2	3	—	—	—	—	—	—	1.256
45-49	160	98	113	105	127	118	95	91	79	60	34	27	22	21	10	8	3	—	—	—	—	—	—	—	1.174
50-59	342	194	201	178	162	171	179	156	123	94	103	42	55	31	25	12	6	7	5	1	—	—	—	—	2.094
60-ω	437	178	153	135	147	139	138	120	99	87	71	40	35	22	19	11	11	4	5	2	7	—	—	—	1.860
Tot. donne	1.198	746	770	773	775	730	690	623	485	352	293	155	134	99	66	37	24	14	12	4	16	—	—	—	7.996
Tot. figli	—	746	1.540	2.319	3.100	3.650	4.140	4.361	3.880	3.168	2.930	1.705	1.609	1.287	924	555	384	238	216	76	350	—	—	—	37.177
<b>VEDOVE, SEPARATE E DIVORZiate</b>																									
meno di 15	—	—	—	—	—	—	—	—	—	—	—	—	—	—	—	—	—	—	—	—	—	—	—	—	—
15	—	—	—	—	—	—	—	—	—	—	—	—	—	—	—	—	—	—	—	—	—	—	—	—	—
16	—	—	—	—	—	—	—	—	—	—	—	—	—	—	—	—	—	—	—	—	—	—	—	—	—
17	—	1	—	—	—	—	—	—	—	—	—	—	—	—	—	—	—	—	—	—	—	—	—	—	1
18	1	—	—	—	1	1	—	—	—	—	—	—	—	—	—	—	—	—	—	—	—	—	—	—	3
19	—	1	1	—	—	—	—	—	—	—	—	—	—	—	—	—	—	—	—	—	—	—	—	—	2
15-19	1	2	1	—	1	1	—	—	—	—	—	—	—	—	—	—	—	—	—	—	—	—	—	—	6
20	2	3	—	1	—	—	—	—	—	—	—	—	—	—	—	—	—	—	—	—	—	—	—	—	6
21	2	6	2	—	—	—	—	—	—	—	—	—	—	—	—	—	—	—	—	—	—	—	—	—	11
22	9	14	6	—	1	—	—	—	—	—	—	—	—	—	—	—	—	—	—	—	—	—	—	—	30
23	6	11	5	5	—	—	—	—	—	—	—	—	—	—	—	—	—	—	—	—	—	—	—	—	27
24	11	15	9	3	1	—	—	—	—	—	—	—	—	—	—	—	—	—	—	—	—	—	—	—	39
20-24	30	49	22	9	2	—	—	—	—	—	—	—	—	—	—	—	—	—	—	—	—	—	—	—	113
25	12	17	13	14	2	1	—	—	—	2	—	—	—	—	—	—	—	—	—	—	—	—	—	—	64
26	12	20	28	9	2	4	1	—	—	1	—	—	—	—	—	—	—	—	—	—	—	—	—	—	77
27	21	23	18	11	12	7	1	1	—	—	—	—	—	—	—	—	—	—	—	—	—	—	—	—	94
28	17	28	30	16	5	7	1	—	—	—	—	—	—	—	—	—	—	—	—	—	—	—	—	—	104
29	27	30	24	20	18	4	—	—	—	2	2	—	—	—	—	—	—	—	—	—	—	—	—	—	127
25-29	89	118	113	70	39	23	3	3	5	—	—	—	—	—	—	—	—	—	—	—	—	—	—	—	466
30	21	40	34	22	17	7	9	—	—	3	—	—	—	—	—	—	—	—	—	—	—	—	—	—	153
31	28	49	29	22	17	12	6	—	—	4	1	—	—	—	—	—	—	—	—	—	—	—	—	—	169
32	43	52	59	23	20	14	8	—	—	8	1	—	—	—	—	—	—	—	—	—	—	—	—	—	231
33	33	48	44	28	32	19	10	—	—	2	3	1	—	—	—	—	—	—	—	—	—	—	—	—	222
34	44	56	51	35	30	26	17	11	10	6	4	—	—	—	—	—	—	—	—	—	—	—	—	—	291
30-34	169	245	217	130	116	78	50	21	21	8															

Coniugate in complesso; coniugate una volta (\*); coniugate più volte (\*); vedove, separate (\*) e divorziate (\*) secondo l'età alla data del Censimento e il numero dei figli avuti (\*).

E) Comuni con 500.000 e più abitanti.

Segue TAVOLA I.

TORINO

ETÀ DELLA DONNA ALLA DATA DEL CENSIMENTO	DONNE CHE HANNO AVUTO FIGLI IN NUMERO DI :																					TOTALE							
	0	1	2	3	4	5	6	7	8	9	10	11	12	13	14	15	16	17	18	19	20-∞	delle donne	dei figli						
	1	2	3	4	5	6	7	8	9	10	11	12	13	14	15	16	17	18	19	20	21	22	23	24					
<b>IN COMPLESSO</b>																													
meno di 15	2	—	—	—	—	—	—	—	—	—	—	—	—	—	—	—	—	—	—	—	—	—	—	—	2	—			
15	5	2	—	—	—	—	—	—	—	—	—	—	—	—	—	—	—	—	—	—	—	—	—	—	7	2			
16	16	10	—	—	1	—	—	—	—	—	—	—	—	—	—	—	—	—	—	—	—	—	—	—	27	13			
17	51	34	2	1	—	—	—	—	—	—	—	—	—	—	—	—	—	—	—	—	—	—	—	—	88	41			
18	153	77	11	—	—	—	—	—	—	—	—	—	—	—	—	—	—	—	—	—	—	—	—	—	241	99			
19	309	154	24	1	—	—	1	—	—	—	—	—	—	—	—	—	—	—	—	—	—	—	—	—	489	210			
15-19	534	277	37	3	—	—	1	—	—	—	—	—	—	—	—	—	—	—	—	—	—	—	—	—	852	365			
20	486	291	43	8	—	—	1	—	—	—	—	—	—	—	—	—	—	—	—	—	—	—	—	—	829	406			
21	734	491	99	14	2	—	—	—	—	1	—	—	—	—	—	—	—	—	—	—	—	—	—	—	1.341	746			
22	921	737	165	26	4	—	—	—	—	1	—	—	—	—	—	—	—	—	—	—	—	—	—	—	1.874	1.188			
23	1.100	970	251	49	4	3	—	—	—	—	—	—	—	—	—	—	—	—	—	—	—	—	—	—	2.377	1.650			
24	1.197	1.209	332	73	18	7	1	—	—	—	—	—	—	—	—	—	—	—	—	—	—	—	—	—	—	2.837	2.205		
20-24	4.438	3.718	890	170	28	11	1	—	—	2	—	—	—	—	—	—	—	—	—	—	—	—	—	—	—	9.258	6.195		
25	1.218	1.328	438	199	24	7	3	—	—	—	—	—	—	—	—	—	—	—	—	—	—	—	—	—	—	3.127	2.680		
26	1.211	1.521	514	136	41	15	3	1	—	—	—	—	—	—	—	—	—	—	—	—	—	—	—	—	—	3.443	3.233		
27	1.199	1.577	647	162	49	16	3	4	—	—	—	—	—	—	—	1	—	—	—	—	—	—	—	—	—	3.648	3.692		
28	1.194	1.608	735	208	62	24	3	2	3	2	—	—	—	—	—	—	—	—	—	—	—	—	—	—	—	3.841	4.144		
29	1.114	1.616	792	245	68	23	11	4	5	2	—	—	—	—	—	—	—	—	—	—	—	—	—	—	—	3.881	4.485		
25-29	5.926	7.650	3.126	860	244	85	23	11	8	4	—	—	—	—	—	—	—	—	—	—	—	—	—	—	—	17.940	18.234		
30	1.155	1.765	908	290	90	31	14	7	3	—	—	1	—	—	—	—	—	—	—	—	—	—	—	—	—	4.264	5.133		
31	1.122	1.684	911	312	112	41	18	6	1	1	—	—	—	—	—	—	—	—	—	—	—	—	—	—	—	4.210	5.284		
32	1.044	1.729	975	325	136	65	21	7	2	2	—	—	—	—	—	—	—	—	—	—	—	—	—	—	—	4.306	5.732		
33	1.020	1.659	1.019	352	121	53	25	14	5	4	1	1	—	—	—	—	—	—	—	—	—	—	—	—	—	4.275	5.859		
34	1.146	1.723	1.064	387	158	57	37	10	7	1	—	—	—	—	—	—	—	—	—	—	—	—	—	—	—	4.591	6.297		
30-34	5.487	8.580	4.877	1.666	617	247	115	44	18	8	3	2	2	—	—	—	—	—	—	—	—	—	—	—	—	21.648	28.305		
35	995	1.500	1.024	392	129	52	25	14	6	4	3	1	—	—	—	—	—	—	—	—	—	—	—	—	—	4.146	5.887		
36	956	1.549	1.130	439	188	72	38	11	5	4	1	1	—	—	—	—	—	—	—	—	—	—	—	—	—	4.395	6.653		
37	872	1.469	1.003	410	173	89	47	19	13	6	5	2	1	—	—	—	—	—	—	—	—	—	—	—	—	4.109	6.499		
38	879	1.379	1.030	451	181	86	49	26	9	9	3	2	—	—	—	—	—	—	—	—	—	—	—	—	—	4.104	6.627		
39	823	1.382	1.095	541	231	84	46	26	13	7	3	2	2	1	—	—	—	—	—	—	—	—	—	—	—	4.256	7.253		
35-39	4.525	7.279	5.232	2.233	902	383	205	96	46	30	15	8	3	2	1	—	—	—	—	—	—	—	—	—	—	—	21.010	32.919	
40	817	1.229	1.056	495	244	104	57	30	18	7	8	7	2	—	—	—	—	—	—	—	—	—	—	—	—	—	4.076	7.291	
41	767	1.228	1.091	578	311	162	56	44	21	9	5	5	3	1	—	—	—	—	—	—	—	—	—	—	—	—	4.311	8.545	
42	765	1.140	1.117	563	255	136	85	35	25	7	10	1	3	—	—	—	—	—	—	—	—	—	—	—	—	—	4.147	8.001	
43	737	1.123	1.102	608	311	159	69	47	27	22	12	4	1	2	3	1	—	—	—	—	—	—	—	—	—	—	4.241	8.766	
44	690	965	959	590	331	141	83	39	30	20	9	11	6	—	—	—	—	—	—	—	—	—	—	—	—	—	3.890	8.265	
40-44	3.785	5.685	5.325	2.834	1.452	702	350	195	123	77	48	36	20	4	9	9	4	1	—	—	—	—	—	—	—	—	20.665	40.868	
45-49	2.930	3.932	4.244	2.755	1.524	853	530	318	212	120	77	53	23	20	10	8	1	5	1	—	—	—	—	—	—	—	17.616	41.496	
50-59	4.147	4.232	5.278	4.405	3.054	2.094	1.376	924	673	445	252	177	142	66	30	13	9	6	4	1	—	—	—	—	—	—	27.329	82.806	
60-∞	3.872	3.358	3.681	3.765	3.521	2.896	2.506	1.996	1.655	1.153	812	472	352	175	102	47	25	16	13	3	4	—	—	—	—	—	30.424	126.195	
Tot. donne	35.646	44.691	32.740	18.691	11.342	7.272	5.106	3.586	2.740	1.837	1.207	749	543	268	152	77	39	28	18	4	—	—	—	—	—	—	6.166.742	—	
Tot. figli	—	44.691	65.480	56.073	45.368	36.360	30.636	25.102	21.920	16.533	12.070	8.239	6.516	3.484	2.128	1.158	624	476	324	76	128	—	—	—	—	—	—	377.383	—
<b>CONIUGATE UNA VOLTA</b>																													
meno di 15	2	—	—	—	—	—	—	—	—	—	—	—	—	—	—	—	—	—	—	—	—	—	—	—	—	2	—		
15	5	2	—	—	—	—	—	—	—	—	—	—	—	—	—	—	—	—	—	—	—	—	—	—	—	—	7	2	
16	16	10	—	—	1	—	—	—	—	—	—	—	—	—	—	—	—	—	—	—	—	—	—	—	—	—	27	13	
17	51	33	2	1	—	—	—	—	—	—	—	—	—	—	—	—	—	—	—	—	—	—	—	—	—	—	87	40	
18	152	76	11	—	—	—	—	—	—	—	—	—	—	—	—	—	—	—	—	—	—	—	—	—	—	—	239	98	
19	309	154	24	1	—	—	1	—	—	—	—	—	—	—	—	—	—	—	—	—	—	—	—	—	—	—	489	210	
15-19	533	275	37	3	—	—	1	—	—	—	—	—	—	—	—	—	—	—	—	—	—	—	—	—	—	—	849	363	
20	485	287	42	8	—	—	1	—	—	—	—	—	—	—	—	—	—	—	—	—	—	—	—	—	—	—	823	400	
21	729	481	97	13	1	—	—	—	—	—	—	—	—	—	—	—	—	—	—	—	—	—	—	—	—	—	1.321	718	
22	906	750	164	24	4	—	—	—	—	—	—	—	—	—	—	—	—	—	—	—	—	—	—	—	—	—	1.849	1.173	
23	1.089	955	241	49	4	3	—	—	—	—	—	—	—	—	—	—	—	—	—	—	—	—	—	—	—	—	2.341	1.615	
24	1.169	1.189	324	72	15	6	1	—	—	—	—	—	—	—	—	—	—	—	—	—	—	—	—	—	—	—	2.776	2.149	
20-24	4.378	3.692	898	166	24	10	1	1	—	—	—	—	—	—	—	—	—	—	—	—	—	—	—	—	—	—	9.110	6.055	
25	1.200	1.292	428	198	22	7	3	—	—	—	—	—	—	—	—	—	—	—	—	—	—	—	—	—	—	—	—	3.060	2.613
26	1.178	1.496	499	132	39	14	3	—	—	—	—	—	—	—	—	—	—	—	—	—	—	—	—	—	—	—	—	3.362	3.146
27	1.155	1.532	627	150	46	14	3	3	—	—	—																		



Coniugate in complesso; coniugate una volta (\*); coniugate più volte (\*); vedove, separate (\*) e divorziate (\*) secondo l'età alla data del Censimento e il numero dei figli avuti (\*).

E) Comuni con 500.000 e più abitanti.

Segue TAVOLA I.

TORINO

ETÀ DELLA DONNA ALLA DATA DEL CENSIMENTO	DONNE CHE HANNO AVUTO FIGLI IN NUMERO DI :																						TOTALE				
	0	1	2	3	4	5	6	7	8	9	10	11	12	13	14	15	16	17	18	19	20-∞	delle donne	dei figli				
	1	2	3	4	5	6	7	8	9	10	11	12	13	14	15	16	17	18	19	20	21	22	23	24			
<b>CONIUGATE PIÙ VOLTE</b>																											
meno di 15																											
15																											
16																											
17																											
18																											
19																											
15-19																											
20																											
21																											
22																											
23																											
24																											
20-24																											
25																											
26																											
27																											
28																											
29																											
25-29																											
30																											
31																											
32																											
33																											
34																											
30-34																											
35																											
36																											
37																											
38																											
39																											
35-39																											
40																											
41																											
42																											
43																											
44																											
40-44																											
45-49																											
50-59																											
60-∞																											
Tot. donne																											
Tot. figli																											
	840	905	789	536	315	250	147	68	81	31	24	14	12	7	4	2	1	2							4.028		
		905	1.578	1.608	1.260	1.250	882	476	648	279	240	154	144	91	56	30	16	34								9.651	
<b>VEDOVE, SEPARATE E DIVORZIATE</b>																											
meno di 15																											
15																											
16																											
17																											
18																											
19																											
15-19																											
20																											
21																											
22																											
23																											
24																											
20-24																											
25																											
26																											
27																											
28																											
29																											
25-29																											
30																											
31																											
32																											
33																											
34																											
30-34																											
35																											
36																											
37																											
38																											
39																											
35-39																											
40																											
41																											
42																											
43																											
44																											
40-44																											
45-49																											
50-59																											
60-∞																											
Tot. donne																											
Tot. figli																											
	4.936	6.114	5.937	4.677	3.598	2.844	2.234	1.657	1.349	940	631	397	282	145	78	32	24	16	11	1	2				35.905		
		6.114	11.874	14.081	14.382	14.220	13.404	11.599	10.792	8.460	6.310	4.387	3.384	1.885	1.092	480	384	272	198	19	43					123.320	

(\*) Vedansi avvertenze nn. 3, 5, 6 e 8 a pagg. 2 e 3.

Coniugate in complesso; coniugate una volta (\*); coniugate più volte (\*); vedove, separate (\*) e divorziate (\*) secondo l'età alla data del Censimento e il numero dei figli avuti (\*).

E) Comuni con 500.000 e più abitanti.

Segue TAVOLA I.

GENOVA

Table with columns for age groups (0-24), number of children (0-20), and totals for women and children. Includes sub-sections for 'IN COMPLESSO' and 'CONIUGATE UNA VOLTA'.



**Coniugate una volta (\*) e conviventi col marito (\*) secondo il numero dei figli avuti (\*)  
e la condizione sociale del coniuge (\*).**

TAVOLA II.

## A) DONNE

CONDIZIONE SOCIALE DEL MARITO	DONNE CONIUGATE UNA VOLTA (1)									IN COMPLESSO
	CHE HANNO AVUTO FIGLI IN NUMERO DI									
	0	1	2	3	4	5	6	7-10	11-∞	
1	2	3	4	5	6	7	8	9	10	11
<b>R E G N O</b>										
A - Addetti all'agricolt. (eccettuati i giornal.)	226.291	271.910	327.377	317.669	295.024	258.563	222.572	574.718	136.764	2.630.888
B - Giornalieri di campagna	84.992	107.046	115.341	104.537	93.243	77.441	63.269	149.002	28.840	823.711
C - Industriali - Artigiani (padroni e indipendenti) - Commercianti	133.707	153.953	173.796	142.469	111.087	85.079	65.726	150.655	39.477	1.055.949
D - Operai - Personale di servizio e di fatica	238.535	330.251	322.943	245.425	183.608	136.189	99.919	203.975	41.687	1.802.532
E - Impiegati - Ufficiali ed altri appartenenti alle Forze armate (esclusi i militari di leva)	86.891	106.466	98.961	63.928	39.295	24.236	15.422	25.597	4.458	465.254
F - Addetti alle Professioni ed arti liberali e al Culto	21.834	22.620	24.075	16.314	10.767	6.862	4.294	7.558	1.444	115.768
G - Di condizione non professionale	43.255	26.712	32.900	32.897	31.424	28.246	25.735	72.632	20.296	314.097
<b>Totale</b>	<b>835.505</b>	<b>1.018.958</b>	<b>1.095.393</b>	<b>923.239</b>	<b>764.448</b>	<b>616.616</b>	<b>496.937</b>	<b>1.184.137</b>	<b>272.966</b>	<b>7.208.199</b>
<b>ITALIA SETTENTRIONALE</b>										
A - Addetti all'agricolt. (eccettuati i giornal.)	92.834	126.014	153.269	143.916	127.612	110.247	94.393	252.212	74.880	1.175.377
B - Giornalieri di campagna	22.734	35.813	39.271	34.241	28.916	24.093	19.729	46.640	10.342	261.779
C - Industriali - Artigiani (padroni e indipendenti) - Commercianti	64.939	87.848	97.210	73.392	51.949	36.200	26.320	53.147	13.404	504.409
D - Operai - Personale di servizio e di fatica	138.419	212.099	197.009	139.231	96.553	67.675	48.042	91.235	17.820	1.008.083
E - Impiegati - Ufficiali ed altri appartenenti alle Forze armate (esclusi i militari di leva)	49.298	64.715	55.331	31.422	17.060	9.448	5.611	8.067	1.309	242.261
F - Addetti alle Professioni ed arti liberali e al Culto	10.432	11.760	11.960	7.309	4.233	2.503	1.471	2.324	432	52.424
G - Di condizione non professionale	19.637	13.853	17.192	16.645	15.444	13.247	11.602	30.953	8.535	147.108
<b>Totale</b>	<b>398.293</b>	<b>552.102</b>	<b>571.242</b>	<b>446.156</b>	<b>341.767</b>	<b>263.413</b>	<b>207.168</b>	<b>484.578</b>	<b>126.722</b>	<b>3.391.441</b>
<b>ITALIA CENTRALE</b>										
A - Addetti all'agricolt. (eccettuati i giornal.)	44.886	63.560	76.776	72.347	64.213	53.977	44.734	100.474	15.209	536.176
B - Giornalieri di campagna	10.433	14.741	16.305	14.397	11.833	9.384	6.997	13.301	1.706	99.097
C - Industriali - Artigiani (padroni e indipendenti) - Commercianti	21.521	28.131	33.249	26.350	19.181	13.818	9.840	18.744	3.433	174.267
D - Operai - Personale di servizio e di fatica	40.224	61.693	64.743	48.031	33.704	23.171	15.990	27.874	4.370	319.800
E - Impiegati - Ufficiali ed altri appartenenti alle Forze armate (esclusi i militari di leva)	17.440	23.463	22.963	14.402	7.995	4.497	2.559	3.493	446	97.258
F - Addetti alle Professioni ed arti liberali e al Culto	4.235	4.766	5.133	3.282	2.009	1.152	608	982	117	22.284
G - Di condizione non professionale	8.433	5.827	7.344	7.195	6.472	5.619	4.779	11.234	2.456	59.359
<b>Totale</b>	<b>147.172</b>	<b>202.181</b>	<b>226.513</b>	<b>186.004</b>	<b>145.407</b>	<b>111.618</b>	<b>85.507</b>	<b>176.102</b>	<b>27.737</b>	<b>1.308.241</b>
<b>ITALIA MERIDIONALE</b>										
A - Addetti all'agricolt. (eccettuati i giornal.)	59.601	57.163	66.927	70.566	73.047	68.177	60.289	158.552	33.234	647.556
B - Giornalieri di campagna	32.700	36.521	37.615	34.865	32.354	27.295	22.560	54.585	10.109	288.604
C - Industriali - Artigiani (padroni e indipendenti) - Commercianti	31.350	24.926	27.664	27.707	26.434	23.575	20.188	54.905	16.475	253.224
D - Operai - Personale di servizio e di fatica	38.559	36.051	38.569	37.103	34.386	29.535	23.202	54.829	12.886	305.120
E - Impiegati - Ufficiali ed altri appartenenti alle Forze armate (esclusi i militari di leva)	13.266	11.521	12.812	11.585	9.395	6.913	4.943	9.947	2.017	82.399
F - Addetti alle Professioni ed arti liberali e al Culto	4.857	3.952	4.418	3.815	3.095	2.261	1.609	3.155	667	27.829
G - Di condizione non professionale	9.794	4.389	5.060	5.618	6.089	6.072	6.062	19.838	6.292	69.214
<b>Totale</b>	<b>190.127</b>	<b>174.523</b>	<b>193.065</b>	<b>191.259</b>	<b>184.800</b>	<b>163.828</b>	<b>138.853</b>	<b>355.811</b>	<b>81.680</b>	<b>1.673.946</b>
<b>ITALIA INSULARE</b>										
A - Addetti all'agricolt. (eccettuati i giornal.)	28.970	25.173	30.405	30.840	30.152	26.162	23.156	63.480	13.441	271.779
B - Giornalieri di campagna	19.125	19.971	22.150	21.034	20.140	16.669	13.983	34.476	6.683	174.231
C - Industriali - Artigiani (padroni e indipendenti) - Commercianti	15.897	13.048	15.673	15.020	13.523	11.486	9.378	23.859	6.165	124.049
D - Operai - Personale di servizio e di fatica	21.333	20.408	22.622	21.060	18.965	15.808	12.685	30.037	6.611	169.529
E - Impiegati - Ufficiali ed altri appartenenti alle Forze armate (esclusi i militari di leva)	6.887	6.767	7.855	6.519	4.845	3.378	2.309	4.090	686	43.336
F - Addetti alle Professioni ed arti liberali e al Culto	2.310	2.142	2.564	1.908	1.430	946	606	1.097	228	13.231
G - Di condizione non professionale	5.391	2.643	3.304	3.439	3.419	3.308	3.292	10.607	3.013	38.416
<b>Totale</b>	<b>99.913</b>	<b>90.152</b>	<b>104.573</b>	<b>99.820</b>	<b>92.474</b>	<b>77.757</b>	<b>65.409</b>	<b>167.646</b>	<b>36.827</b>	<b>834.571</b>
<b>COMPLESSO DEI COMUNI CON 100.000 E PIÙ ABITANTI</b>										
A - Addetti all'agricolt. (eccettuati i giornal.)	4.831	5.373	6.876	6.443	5.800	4.994	4.342	11.888	3.266	53.813
B - Giornalieri di campagna	3.032	3.451	3.745	3.467	3.302	2.848	2.589	6.729	1.501	30.664
C - Industriali - Artigiani (padroni e indipendenti) - Commercianti	32.926	36.025	37.372	26.982	18.871	13.508	9.930	21.704	6.170	203.488
D - Operai - Personale di servizio e di fatica	90.104	113.628	100.208	70.219	49.658	35.704	25.825	52.348	11.595	549.289
E - Impiegati - Ufficiali ed altri appartenenti alle Forze armate (esclusi i militari di leva)	49.375	57.669	50.308	30.708	17.924	10.642	6.336	9.987	1.632	234.581
F - Addetti alle Professioni ed arti liberali e al Culto	9.408	9.385	9.175	5.944	3.607	2.151	1.286	2.165	376	43.497
G - Di condizione non professionale	13.192	9.307	11.407	10.861	9.309	7.749	6.577	16.908	4.570	89.880
<b>Totale</b>	<b>202.868</b>	<b>234.838</b>	<b>219.091</b>	<b>154.624</b>	<b>108.471</b>	<b>77.596</b>	<b>56.885</b>	<b>121.729</b>	<b>29.110</b>	<b>1.205.212</b>

(\*) Vedansi avvertenze nn. 3, 4, 8 e 10 a pagg. 2 e 3.  
(1) e conviventi col marito.

Coniugate una volta (\*) e conviventi col marito (\*) secondo il numero dei figli avuti (\*) e la condizione sociale del coniuge (\*).

Segue TAVOLA II.

## B) FIGLI

CONDIZIONE SOCIALE DEL MARITO	FIGLI DI DONNE CONIUGATE UNA VOLTA (1)									IN COMPLESSO
	CHE HANNO AVUTO FIGLI IN NUMERO DI									
	1	2 <sup>1</sup>	3	4	5	6	7-10	11-∞		
1	2	3	4	5	6	7	8	9	10	
<b>R E G N O</b>										
A - Addetti all'agricolt. (eccettuati i giornal.)	271.910	654.754	953.007	1.180.096	1.292.815	1.335.432	4.718.101	1.669.262	12.075.377	
B - Giornalieri di campagna	107.046	230.682	313.611	372.972	387.205	379.614	1.215.285	352.771	3.359.186	
C - Industriali - Artigiani (padroni e indipendenti) - Commercianti	153.953	347.592	427.407	444.348	425.395	394.356	1.232.872	490.104	3.916.097	
D - Operai - Personale di servizio e di fatica	330.251	645.886	736.275	734.432	680.945	599.514	1.655.649	513.943	5.896.895	
E - Impiegati - Ufficiali ed altri appartenenti alle Forze armate (esclusi i militari di leva)	106.466	197.922	191.784	157.180	121.180	92.532	206.022	54.793	1.127.879	
F - Addetti alle Professioni ed arti liberali e al Culto	22.620	48.150	48.942	43.068	34.310	25.764	60.849	17.871	301.574	
G - Di condizione non professionale	26.712	65.800	98.691	125.696	141.230	154.410	599.449	252.052	1.464.040	
<b>Totale</b>	<b>1.018.958</b>	<b>2.190.786</b>	<b>2.769.717</b>	<b>3.057.792</b>	<b>3.083.080</b>	<b>2.981.622</b>	<b>9.688.227</b>	<b>3.350.796</b>	<b>28.140.978</b>	
<b>ITALIA SETTENTRIONALE</b>										
A - Addetti all'agricolt. (eccettuati i giornal.)	126.014	306.538	431.748	510.448	551.235	566.358	2.081.672	919.457	5.493.470	
B - Giornalieri di campagna	35.813	78.542	102.723	115.664	120.465	118.374	381.068	126.786	1.079.435	
C - Industriali - Artigiani (padroni e indipendenti) - Commercianti	87.848	194.420	220.176	207.796	181.000	157.920	432.236	166.020	1.647.416	
D - Operai - Personale di servizio e di fatica	212.099	394.018	417.693	386.212	338.375	288.252	738.041	218.337	2.993.027	
E - Impiegati - Ufficiali ed altri appartenenti alle Forze armate (esclusi i militari di leva)	64.715	110.662	94.266	68.240	47.240	33.666	64.451	15.944	499.184	
F - Addetti alle Professioni ed arti liberali e al Culto	11.760	23.920	21.927	16.932	12.515	8.826	18.674	5.301	119.855	
G - Di condizione non professionale	13.853	34.384	49.935	61.776	66.235	69.612	254.758	105.443	655.996	
<b>Totale</b>	<b>552.102</b>	<b>1.142.484</b>	<b>1.338.468</b>	<b>1.367.068</b>	<b>1.317.065</b>	<b>1.243.008</b>	<b>3.970.900</b>	<b>1.557.288</b>	<b>12.488.383</b>	
<b>ITALIA CENTRALE</b>										
A - Addetti all'agricolt. (eccettuati i giornal.)	63.560	153.552	217.041	256.852	269.885	268.404	814.225	181.987	2.225.506	
B - Giornalieri di campagna	14.741	32.610	43.191	47.332	46.920	41.982	106.608	20.521	353.905	
C - Industriali - Artigiani (padroni e indipendenti) - Commercianti	28.131	66.498	79.050	76.724	69.090	59.040	151.166	41.976	571.675	
D - Operai - Personale di servizio e di fatica	61.693	129.486	144.093	134.816	115.855	95.940	223.361	53.569	958.813	
E - Impiegati - Ufficiali ed altri appartenenti alle Forze armate (esclusi i militari di leva)	23.463	45.926	43.206	31.980	22.485	15.354	27.796	5.421	215.631	
F - Addetti alle Professioni ed arti liberali e al Culto	4.766	10.266	9.846	8.036	5.760	3.648	7.770	1.447	51.539	
G - Di condizione non professionale	5.827	14.688	21.585	25.888	28.095	28.674	91.649	30.145	246.551	
<b>Totale</b>	<b>202.181</b>	<b>453.026</b>	<b>558.012</b>	<b>581.628</b>	<b>558.090</b>	<b>513.042</b>	<b>1.422.575</b>	<b>335.066</b>	<b>4.623.620</b>	
<b>ITALIA MERIDIONALE</b>										
A - Addetti all'agricolt. (eccettuati i giornal.)	57.163	133.854	211.698	292.188	340.885	361.734	1.300.038	405.000	3.102.560	
B - Giornalieri di campagna	36.521	75.230	104.595	129.416	136.475	135.360	445.641	123.895	1.187.133	
C - Industriali - Artigiani (padroni e indipendenti) - Commercianti	24.926	55.328	83.121	105.736	117.875	121.128	453.289	205.854	1.167.257	
D - Operai - Personale di servizio e di fatica	36.051	77.138	111.309	137.544	147.675	139.212	448.448	160.478	1.257.855	
E - Impiegati - Ufficiali ed altri appartenenti alle Forze armate (esclusi i militari di leva)	11.521	25.624	34.755	37.580	34.565	29.658	80.769	24.955	279.427	
F - Addetti alle Professioni ed arti liberali e al Culto	3.952	8.836	11.445	12.380	11.305	9.654	25.556	8.345	91.473	
G - Di condizione non professionale	4.389	10.120	16.854	24.356	30.360	36.372	165.031	79.063	366.545	
<b>Totale</b>	<b>174.523</b>	<b>386.130</b>	<b>573.777</b>	<b>739.200</b>	<b>819.140</b>	<b>833.118</b>	<b>2.918.772</b>	<b>1.007.590</b>	<b>7.452.250</b>	
<b>ITALIA INSULARE</b>										
A - Addetti all'agricolt. (eccettuati i giornal.)	25.173	60.810	92.520	120.608	130.810	138.936	522.166	162.818	1.253.841	
B - Giornalieri di campagna	19.971	44.300	63.102	80.560	83.345	83.898	281.968	81.569	738.713	
C - Industriali - Artigiani (padroni e indipendenti) - Commercianti	13.048	31.346	45.060	54.092	57.430	56.268	196.181	76.254	529.679	
D - Operai - Personale di servizio e di fatica	20.408	45.244	63.180	75.860	79.040	76.110	245.799	81.559	687.200	
E - Impiegati - Ufficiali ed altri appartenenti alle Forze armate (esclusi i militari di leva)	6.767	15.710	19.557	19.380	16.890	13.854	33.006	8.473	133.637	
F - Addetti alle Professioni ed arti liberali e al Culto	2.142	5.128	5.724	5.720	4.730	3.636	8.849	2.778	38.707	
G - Di condizione non professionale	2.643	6.608	10.317	13.676	16.540	19.752	88.011	37.401	194.948	
<b>Totale</b>	<b>90.152</b>	<b>209.146</b>	<b>299.460</b>	<b>369.896</b>	<b>388.785</b>	<b>392.454</b>	<b>1.375.980</b>	<b>450.852</b>	<b>3.576.725</b>	
<b>COMPLESSO DEI COMUNI CON 100.000 E PIÙ ABITANTI</b>										
A - Addetti all'agricolt. (eccettuati i giornal.)	5.373	13.752	19.329	23.200	24.970	26.052	98.021	40.233	250.930	
B - Giornalieri di campagna	3.451	7.490	10.401	13.208	14.240	15.534	55.230	18.610	138.164	
C - Industriali - Artigiani (padroni e indipendenti) - Commercianti	36.025	74.744	80.946	75.484	67.540	59.580	177.448	77.600	649.367	
D - Operai - Personale di servizio e di fatica	113.628	200.416	210.657	198.632	178.520	154.950	425.034	144.637	1.626.474	
E - Impiegati - Ufficiali ed altri appartenenti alle Forze armate (esclusi i militari di leva)	57.669	100.616	92.124	71.696	53.210	38.016	79.942	20.153	513.426	
F - Addetti alle Professioni ed arti liberali e al Culto	9.385	18.350	17.832	14.428	10.755	7.716	17.397	4.721	100.584	
G - Di condizione non professionale	9.307	22.814	32.583	37.236	38.745	39.402	138.942	57.279	376.368	
<b>Totale</b>	<b>234.838</b>	<b>438.182</b>	<b>463.872</b>	<b>433.884</b>	<b>387.980</b>	<b>341.310</b>	<b>992.014</b>	<b>363.233</b>	<b>3.655.313</b>	

(\*) Vedansi avvertenze nn. 3, 4, 8 e 10 a pagg. 2 e 3.  
(1) e conviventi col marito.





### Coniugate, vedove, separate (\*) e divorziate (\*) secondo il numero dei figli premorti e quello dei figli sopravvivenuti (\*) alla data del Censimento.

TAVOLA IV.

NUMERO DEI FIGLI PREMORTI	DONNE CON FIGLI SOPRAVVIVENTI ALLA DATA DEL CENSIMENTO IN NUMERO DI :																					TOTALE				
	0	1	2	3	4	5	6	7	8	9	10	11	12	13	14	15	16	17	18	19	20	21-0	delle	dei figli		
	1	2	3	4	5	6	7	8	9	10	11	12	13	14	15	16	17	18	19	20	21	22	23	24	soprav.	premori.
<b>REGNO</b>																										
0	1070603	1099109	976930	603618	364355	204092	113479	63804	34971	17144	8083	3184	1273	398	107	40	13	7	4	2	2	4	4561222	9042234	—	
1	148250	332171	421997	367110	276098	187781	124392	78361	43847	22308	9647	3901	1421	421	114	39	6	2	3	1	—	—	2017870	6331509	2017870	
2	54953	139710	208433	214509	188217	147680	107912	67376	39640	18021	8147	2897	1053	342	88	27	6	2	—	—	—	—	1199013	4421970	2308026	
3	25585	69144	109233	125256	120171	100539	72506	47612	24200	11992	4647	1728	564	183	47	26	1	3	—	—	—	1	713438	2792367	2140314	
4	14709	39780	64623	77939	80807	65207	47329	26661	15706	6286	2613	877	311	98	32	8	1	—	—	—	—	—	442987	1746296	1771948	
5	9024	24434	40905	49747	48222	41857	25359	16673	7377	3451	1232	409	124	55	12	4	2	—	—	—	—	—	268888	1035898	1344440	
6	5977	16564	26841	30829	30087	21616	17217	7986	4169	1562	603	214	94	17	6	1	—	—	—	—	—	—	163784	607625	982704	
7	4089	11276	16527	19765	15620	14185	7651	5016	1822	787	304	140	41	7	8	1	—	—	—	—	—	—	97240	345015	680680	
8	3059	7094	11370	10220	11397	6880	4713	2023	1096	368	193	51	17	9	—	—	—	—	—	—	—	—	58491	197831	467028	
9	1890	5048	5734	7676	5331	4308	1988	1142	466	342	84	20	9	4	—	—	—	—	—	—	—	—	34042	110356	306378	
10	1514	2644	4689	8542	3474	1943	1276	624	523	151	41	13	2	—	—	—	—	—	—	—	—	—	20736	65303	207360	
11	763	2185	2256	2310	1568	1165	624	458	145	68	24	5	2	1	—	—	—	—	—	—	—	—	11574	34778	127314	
12	749	1184	1575	1215	1038	562	576	200	89	36	16	2	3	1	—	—	—	—	—	—	—	—	7246	21064	86952	
13	370	685	697	689	510	509	205	114	59	14	4	6	1	—	—	—	—	—	—	—	—	—	3863	11475	50219	
14	244	364	466	373	497	213	123	90	25	11	5	—	—	—	—	—	—	—	—	—	—	—	2412	7197	33768	
15	126	250	277	382	189	132	76	39	21	10	2	1	—	—	—	—	—	—	—	—	—	—	1505	4384	22575	
16	90	135	258	138	139	108	32	12	21	4	—	—	—	—	—	—	—	—	—	—	—	—	988	2652	15008	
17	42	130	95	105	78	51	26	23	8	2	—	—	—	—	—	—	—	—	—	—	—	—	560	1601	9520	
18	37	59	78	58	40	26	20	9	2	—	—	—	—	—	—	—	—	—	—	—	—	—	331	900	5958	
19	8	29	44	48	23	33	—	6	4	—	—	—	—	—	—	—	—	—	—	—	—	—	195	592	3705	
20	19	18	35	16	32	12	3	2	—	—	—	—	—	—	—	—	—	—	—	—	—	—	139	372	2780	
21-0	16	37	42	36	17	10	4	2	—	—	—	—	—	—	—	—	—	—	—	—	—	—	168	415	3752	
<b>TOTALI</b>	<b>Donne</b>	<b>1342117</b>	<b>1752050</b>	<b>1893105</b>	<b>1515881</b>	<b>1147910</b>	<b>798909</b>	<b>525511</b>	<b>318235</b>	<b>174195</b>	<b>82557</b>	<b>35646</b>	<b>13449</b>	<b>4917</b>	<b>1536</b>	<b>414</b>	<b>146</b>	<b>29</b>	<b>14</b>	<b>11</b>	<b>3</b>	<b>2</b>	<b>5 9606642</b>	<b>—</b>	<b>—</b>	
	<b>figli sopravv.</b>	<b>—</b>	<b>1752050</b>	<b>3786210</b>	<b>4547643</b>	<b>4591640</b>	<b>3994545</b>	<b>3153066</b>	<b>2227645</b>	<b>1393560</b>	<b>743013</b>	<b>356460</b>	<b>147939</b>	<b>59004</b>	<b>19968</b>	<b>5796</b>	<b>2190</b>	<b>464</b>	<b>238</b>	<b>198</b>	<b>57</b>	<b>40</b>	<b>108</b>	<b>—</b>	<b>26781834</b>	<b>—</b>
	<b>figli premorti</b>	<b>591189</b>	<b>1470408</b>	<b>2168858</b>	<b>2311932</b>	<b>2093001</b>	<b>1632390</b>	<b>1119826</b>	<b>673448</b>	<b>356160</b>	<b>160902</b>	<b>65576</b>	<b>23602</b>	<b>8274</b>	<b>2608</b>	<b>711</b>	<b>236</b>	<b>35</b>	<b>15</b>	<b>29</b>	<b>1</b>	<b>—</b>	<b>3</b>	<b>—</b>	<b>12879199</b>	<b>—</b>
<b>ITALIA SETTENTRIONALE</b>																										
0	512612	599857	517798	301766	168053	91372	50431	28376	15678	8149	4120	1730	712	264	73	24	8	2	2	1	2	1	2301031	4443672	—	
1	74247	167506	201166	168383	123184	82777	54954	34909	20433	11141	5211	2269	878	278	80	35	2	1	3	—	—	—	—	947457	2912395	947457
2	25976	65621	93534	92770	80307	62932	46419	30449	18796	9399	4636	1743	680	237	62	22	4	2	—	—	—	—	—	533589	1971573	1067178
3	11464	30025	46676	52835	50411	42264	32074	22023	12267	6510	2794	1088	373	126	32	20	—	—	—	—	—	—	1	310983	1244969	932949
4	5896	16125	25967	31557	32591	27506	20823	12918	8191	3576	1559	566	206	71	25	5	—	—	—	—	—	—	—	187582	769336	750328
5	3335	9033	15413	19098	19304	17414	11792	8229	3972	1989	771	282	89	35	8	2	1	—	—	—	—	—	—	110768	451982	553840
6	1995	5649	9481	11628	11913	9546	7773	3953	2271	886	356	139	45	12	3	—	—	—	—	—	—	—	—	66560	261159	393900
7	1207	3365	5755	7025	6378	6062	3567	2433	977	453	182	79	22	4	5	—	—	—	—	—	—	—	—	37515	145191	202665
8	761	2041	3555	3880	4491	2988	2162	976	567	196	106	21	10	8	—	—	—	—	—	—	—	—	—	21762	81314	174096
9	500	1260	1916	2646	2033	1887	927	532	222	147	48	12	5	2	—	—	—	—	—	—	—	—	—	12137	43680	100233
10	329	741	1421	1346	1320	797	539	281	228	65	23	4	1	—	—	—	—	—	—	—	—	—	—	7095	24782	70950
11	174	577	636	829	642	492	262	195	61	35	11	2	1	—	—	—	—	—	—	—	—	—	—	3917	13248	43087
12	148	282	484	401	360	214	239	84	41	18	9	2	1	—	—	—	—	—	—	—	—	—	—	2283	7599	27396
13	89	187	184	216	171	191	88	51	32	8	1	1	—	—	—	—	—	—	—	—	—	—	—	1219	4076	15847
14	63	82	135	123	173	90	42	44	7	6	1	—	—	—	—	—	—	—	—	—	—	—	—	766	2543	10724
15	26	68	84	134	70	46	25	15	10	3	1	—	—	—	—	—	—	—	—	—	—	—	—	482	1520	7230
16	17	35	84	41	46	33	11	5	7	2	—	—	—	—	—	—	—	—	—	—	—	—	—	281	850	4496
17	10	34	35	29	27	21	8	5	2	—	—	—	—	—	—	—	—	—	—	—	—	—	—	171	503	2907
18	8	18	21	18	11	5	6	2	1	—	—	—	—	—	—	—	—	—	—	—	—	—	—	91	253	1638
19	1	9	16	13	7	10	—	—	—	—	—	—	—	—	—	—	—	—	—	—	—	—	—	57	166	1083
20	2	6	8	4	8	4	1	—	—	—	—	—	—	—	—	—	—	—	—	—	—	—	—	33	92	660
21-0	10	9	11	10	2	5	—	—	—	—	—	—	—	—	—	—	—	—	—	—	—	—	—	52	131	1184
<b>TOTALI</b>	<b>Donne</b>	<b>638870</b>	<b>902530</b>	<b>924380</b>	<b>694752</b>	<b>501502</b>	<b>346656</b>	<b>232143</b>	<b>145483</b>	<b>83766</b>	<b>42583</b>	<b>19829</b>	<b>7938</b>	<b>3024</b>	<b>1037</b>	<b>288</b>	<b>108</b>	<b>15</b>	<b>5</b>	<b>7</b>	<b>1</b>	<b>2</b>	<b>2 4544921</b>	<b>—</b>	<b>—</b>	
	<b>figli sopravv.</b>	<b>—</b>	<b>902530</b>	<b>1848760</b>	<b>2084256</b>	<b>2006008</b>	<b>1733280</b>	<b>1392858</b>	<b>1018381</b>	<b>670128</b>	<b>383247</b>	<b>198290</b>	<b>87318</b>	<b>36288</b>	<b>13481</b>	<b>4032</b>	<b>1620</b>	<b>240</b>	<b>85</b>	<b>126</b>	<b>19</b>	<b>40</b>	<b>43</b>	<b>—</b>	<b>12381030</b>	<b>—</b>
	<b>figli premorti</b>	<b>242139</b>	<b>607305</b>	<b>887643</b>	<b>943895</b>	<b>864270</b>	<b>694863</b>	<b>497199</b>	<b>315779</b>	<b>178784</b>	<b>86612</b>	<b>38147</b>	<b>14455</b>	<b>5226</b>	<b>1771</b>	<b>493</b>	<b>169</b>	<b>15</b>	<b>5</b>	<b>15</b>	<b>—</b>	<b>—</b>	<b>3</b>	<b>—</b>	<b>5378788</b>	<b>—</b>
<b>ITALIA CENTRALE</b>																										
0	188912	219757	207854	129083	73098	39080	20908	11229	5791	2508	1107	405	142	18	7	3	1	1	1	—	—	—	2	899907	1801158	—
1	24177	60762	79650	69516	51297	33657	21470	12752	6633	2979	1154	414	146	26	9	1	—	—	—	—						



Coniugate, vedove, separate (\*) e divorziate (\*) secondo il numero dei figli premorti e quello dei figli sopravviventi (\*) alla data del Censimento.

Segue TAVOLA IV.

NUMERO DEI FIGLI PREMORTI	DONNE CON FIGLI SOPRAVVIVENTI ALLA DATA DEL CENSIMENTO IN NUMERO DI :																							TOTALE								
	0	1	2	3	4	5	6	7	8	9	10	11	12	13	14	15	16	17	18	19	20	21-∞	delle donne	dei figli								
	2	3	4	5	6	7	8	9	10	11	12	13	14	15	16	17	18	19	20	21	22	23	24	soprav.	premor.	26						
<b>ITALIA MERIDIONALE</b>																																
0	241994	184108	162077	109903	81716	49979	28552	16571	9411	4619	2094	782	330	90	21	10	4	4	—	1	—	—	—	—	—	—	—	—	1	892267	1854186	—
1	34397	69511	96662	85935	68110	48159	32404	20913	11584	5803	2345	919	307	94	21	3	4	1	—	—	1	—	—	—	—	—	—	—	—	—	—	—
2	14024	33937	52499	56712	50997	40368	29848	18370	10608	4424	1864	671	225	71	17	2	1	—	—	—	—	—	—	—	—	—	—	—	—	—	—	
3	7182	19214	30167	34849	33670	28434	20048	12901	6117	2907	1028	337	119	32	10	5	1	1	—	—	—	—	—	—	—	—	—	—	—	—	—	
4	4622	12152	19320	23041	23930	18828	13544	7073	3910	1417	587	178	64	18	5	1	1	—	—	—	—	—	—	—	—	—	—	—	—	—	—	
5	3156	8134	13246	15727	14544	12363	6894	4429	1860	858	282	64	22	12	1	2	—	—	—	—	—	—	—	—	—	—	—	—	—	—	—	
6	2294	5952	9342	9948	9473	6230	5037	2159	1042	394	139	45	33	3	2	—	—	—	—	—	—	—	—	—	—	—	—	—	—	—	—	
7	1716	4517	5952	6792	4778	4434	2238	1434	509	182	74	35	14	1	3	—	—	—	—	—	—	—	—	—	—	—	—	—	—	—	—	
8	1424	2996	4420	3410	3760	2197	1389	632	311	106	57	18	5	1	—	—	—	—	—	—	—	—	—	—	—	—	—	—	—	—	—	
9	897	2229	2093	2776	1917	1355	635	355	148	120	18	6	2	2	—	—	—	—	—	—	—	—	—	—	—	—	—	—	—	—	—	
10	734	1100	1827	1440	1294	739	437	235	178	49	7	6	1	—	—	—	—	—	—	—	—	—	—	—	—	—	—	—	—	—	—	
11	368	984	955	882	571	399	232	157	54	22	10	3	—	—	—	—	—	—	—	—	—	—	—	—	—	—	—	—	—	—	—	
12	380	511	616	516	404	230	221	71	28	9	5	—	—	—	—	—	—	—	—	—	—	—	—	—	—	—	—	—	—	—	—	
13	176	327	334	268	218	184	73	34	17	4	3	4	—	—	—	—	—	—	—	—	—	—	—	—	—	—	—	—	—	—	—	
14	123	195	207	163	200	80	51	32	10	2	2	—	—	—	—	—	—	—	—	—	—	—	—	—	—	—	—	—	—	—	—	
15	64	111	132	141	71	54	30	17	9	5	—	—	—	—	—	—	—	—	—	—	—	—	—	—	—	—	—	—	—	—	—	
16	46	70	113	59	51	47	14	6	11	1	—	—	—	—	—	—	—	—	—	—	—	—	—	—	—	—	—	—	—	—	—	
17	22	57	42	38	30	17	8	9	6	2	—	—	—	—	—	—	—	—	—	—	—	—	—	—	—	—	—	—	—	—	—	
18	15	27	33	27	16	12	10	4	—	—	—	—	—	—	—	—	—	—	—	—	—	—	—	—	—	—	—	—	—	—	—	
19	4	15	19	22	7	10	—	3	2	—	—	—	—	—	—	—	—	—	—	—	—	—	—	—	—	—	—	—	—	—	—	
20	10	8	12	5	12	5	2	1	1	—	—	—	—	—	—	—	—	—	—	—	—	—	—	—	—	—	—	—	—	—	—	
21-∞	3	18	11	19	5	3	—	—	—	—	—	—	—	—	—	—	—	—	—	—	—	—	—	—	—	—	—	—	—	—	—	
Donne	313651	346173	400079	352673	295774	214128	141670	85406	45816	20924	8516	3070	1125	325	80	23	11	6	1	2	—	—	—	—	—	—	—	—	—	—	—	
figli soprav- viventi	—	346173	800158	1058019	1183096	1070640	850020	597842	366528	188316	85160	33770	13500	4225	1120	345	176	102	18	38	—	—	—	—	—	—	—	—	—	—	—	
figli premorti	186144	435682	636930	675377	610040	469989	315939	184508	93268	39941	15210	5193	1882	527	143	36	13	4	6	1	—	—	—	—	—	—	—	—	—	—	—	
<b>ITALIA INSULARE</b>																																
0	127085	95387	89201	62866	41488	23661	13588	7628	4091	1868	762	267	89	26	6	3	—	—	—	—	—	—	—	—	—	—	—	—	—	—	—	
1	15429	34392	44519	43276	33507	23188	15564	9787	5197	2385	937	299	90	23	4	—	—	—	—	—	—	—	—	—	—	—	—	—	—	—	—	
2	6412	16577	25821	27559	24507	19690	14827	8794	4909	1988	756	215	63	12	4	1	1	—	—	—	—	—	—	—	—	—	—	—	—	—	—	
3	3271	9038	14526	17340	16808	14662	10188	6431	2838	1250	390	132	36	8	—	—	—	—	—	—	—	—	—	—	—	—	—	—	—	—	—	
4	2159	5465	9579	11434	12450	9786	6994	3537	1906	668	231	58	14	5	1	2	—	—	—	—	—	—	—	—	—	—	—	—	—	—	—	
5	1339	3741	6498	8062	7834	6793	3610	2183	846	296	88	31	6	4	2	—	—	—	—	—	—	—	—	—	—	—	—	—	—	—	—	
6	966	2829	4715	5254	5215	3312	2572	1098	446	138	56	13	7	1	1	—	—	—	—	—	—	—	—	—	—	—	—	—	—	—	—	
7	711	2144	2926	3720	2676	2179	1131	649	197	76	25	14	1	2	—	—	—	—	—	—	—	—	—	—	—	—	—	—	—	—	—	
8	606	1326	2337	1879	2007	1071	684	237	127	34	17	4	1	—	—	—	—	—	—	—	—	—	—	—	—	—	—	—	—	—	—	
9	347	1103	1159	1513	898	666	269	143	55	49	8	1	2	—	—	—	—	—	—	—	—	—	—	—	—	—	—	—	—	—	—	
10	336	587	1007	738	561	247	185	62	69	23	7	2	—	—	—	—	—	—	—	—	—	—	—	—	—	—	—	—	—	—	—	
11	153	457	493	410	233	174	82	67	21	9	2	—	—	—	—	—	—	—	—	—	—	—	—	—	—	—	—	—	—	—	—	
12	180	304	360	211	207	80	70	29	13	4	2	—	—	—	—	—	—	—	—	—	—	—	—	—	—	—	—	—	—	—	—	
13	82	135	127	153	80	96	29	20	7	2	—	—	—	—	—	—	—	—	—	—	—	—	—	—	—	—	—	—	—	—	—	
14	44	68	86	60	83	29	15	5	3	—	—	—	—	—	—	—	—	—	—	—	—	—	—	—	—	—	—	—	—	—	—	
15	22	56	44	77	35	19	12	5	2	—	—	—	—	—	—	—	—	—	—	—	—	—	—	—	—	—	—	—	—	—	—	
16	23	21	39	29	33	21	5	1	2	—	—	—	—	—	—	—	—	—	—	—	—	—	—	—	—	—	—	—	—	—	—	
17	7	29	14	29	11	9	7	4	—	—	—	—	—	—	—	—	—	—	—	—	—	—	—	—	—	—	—	—	—	—	—	
18	8	11	18	11	10	7	3	1	1	—	—	—	—	—	—	—	—	—	—	—	—	—	—	—	—	—	—	—	—	—	—	
19	2	2	5	11	7	10	—	2	1	—	—	—	—	—	—	—	—	—	—	—	—	—	—	—	—	—	—	—	—	—	—	
20	6	3	9	4	11	3	—	1	—	—	—	—	—	—	—	—	—	—	—	—	—	—	—	—	—	—	—	—	—	—	—	
21-∞	2	8	16	6	6	2	—	—	—	—	—	—	—	—	—	—	—	—	—	—	—	—	—	—	—	—	—	—	—	—	—	
Donne	159192	173683	203499	184642	148967	105705	69835	40684	20731	8793	3282	1037	311	81	18	7	1	1	2	—	—	—	—	—	—	—	—	—	—	—	—	
figli soprav- viventi	—	173683	406998	553926	595868	528525	419010	284788	165848	79137	32820	11407	3732	1053	252	105	16	17	36	—	—	—	—	—	—	—	—	—	—	—	—	
figli premorti	82211	207131	313594	342654	311449	237541	157682	88315	42258	16785	5832	1762	509	131	32	17	2	3	8	—	—	—	—	—	—	—	—	—	—	—	—	
<b>COMPLESSO DEI COMUNI CON 100.000 E PIÙ ABITANTI</b>																																
0	271531	265627	204007	104494	51767	25191	12653	6588	3351	1556	719	299	105	22	11	7	1	3	1	—												

