

ISTITUTO CENTRALE DI STATISTICA
11° CENSIMENTO GENERALE DELLA POPOLAZIONE

24 OTTOBRE 1971



VOLUME II

DATI PER COMUNE
SULLE CARATTERISTICHE STRUTTURALI
DELLA POPOLAZIONE E DELLE ABITAZIONI

FASCICOLO 89

PROVINCIA DI CATANIA



ROMA - 1974

I N D I C E

CARTA PLANIMETRICA

	<i>Pag.</i>	V
AVVERTENZE	»	V
TAVOLA 1 - Superficie territoriale e densità - Popolazione residente e popolazione presente, per sesso	»	2
TAVOLA 2 - Popolazione residente per sesso e stato civile	»	3
TAVOLA 3 - Popolazione residente per sesso e classe di età	»	4
A - Totale	»	4
B - Maschi	»	6
C - Femmine	»	8
TAVOLA 4 - Popolazione residente in età da 6 anni in poi per sesso e grado di istruzione	»	10
TAVOLA 5 - Popolazione residente temporaneamente assente per sesso, luogo di presenza e motivo dell'assenza	»	12
TAVOLA 6 - Popolazione residente in età da 14 anni in poi attiva e non attiva per sesso	»	13
TAVOLA 7 - Popolazione residente attiva in condizione professionale per sesso e ramo di attività economica	»	14
TAVOLA 8 - Popolazione residente attiva in condizione professionale per sesso, settore di attività economica e posizione nella professione	»	16
A - Totale	»	16
B - Agricoltura, foreste, caccia e pesca	»	17
C - Industrie	»	18
D - Altre attività	»	19
TAVOLA 9 - Popolazione residente attiva in condizione professionale per sesso, classe di età e settore di attività economica	»	20
A - Totale	»	20
B - Maschi	»	22
C - Femmine	»	24
TAVOLA 10 - Popolazione residente in età da 14 anni in poi non attiva per sesso e condizione non professionale	»	26
TAVOLA 11 - Famiglie residenti per condizione del capo famiglia	»	27
TAVOLA 12 - Famiglie residenti con il capo famiglia in condizione professionale per ramo di attività economica del capo famiglia	»	28

TAVOLA 13 - Famiglie residenti con il capo famiglia in condizione professionale per settore di attività economica e posizione nella professione del capo famiglia	Pag.	30
A - Totale	»	30
B - Agricoltura, foreste, caccia e pesca	»	31
C - Industrie	»	32
D - Altre attività	»	33
 TAVOLA 14 - Famiglie residenti con il capo famiglia in condizione non professionale per condizione del capo famiglia	»	34
TAVOLA 15 - Famiglie residenti per ampiezza della famiglia	»	35
TAVOLA 16 - Abitazioni in complesso (occupate e non occupate); altri tipi di alloggio	»	36
TAVOLA 17 - Abitazioni in complesso (occupate e non occupate) per titolo di godimento	»	38
TAVOLA 18 - Abitazioni in complesso (occupate e non occupate) per epoca di costruzione	»	39
TAVOLA 19 - Abitazioni in complesso (occupate e non occupate) per servizio installato	»	40
TAVOLA 20 - Abitazioni occupate per titolo di godimento	»	42
TAVOLA 21 - Abitazioni occupate per epoca di costruzione e titolo di godimento	»	44
TAVOLA 22 - Abitazioni occupate per numero di stanze	»	46
TAVOLA 23 - Abitazioni occupate per servizio installato	»	48

APPENDICE

Elenco delle categorie di attività economica che nella classificazione del 1971 sono comprese in un ramo diverso da quello considerato nella classificazione del 1961

A V V E R T E N Z E

L'11° Censimento generale della popolazione, al quale è stata abbinata la rilevazione delle abitazioni, è stato effettuato con riferimento alla data del 24 ottobre 1971, in attuazione della legge 31 gennaio 1969, n. 14, e del relativo regolamento di esecuzione (D. P. R. 23 ottobre 1971, n. 895).

Il piano di rilevazione del censimento e di elaborazione dei dati è stato predisposto sulla base delle proposte formulate da un'apposita Commissione di studio istituita presso l'Istituto Centrale di Statistica (1).

Nelle avvertenze che seguono sono illustrati i caratteri ai quali si riferiscono i dati riportati nel presente fascicolo, allo scopo di assicurare una esatta interpretazione dei dati stessi.

Per una completa conoscenza delle modalità tecniche seguite per l'esecuzione del censimento, vedasi il fascicolo dell'Istituto Centrale di Statistica « 11° Censimento della popolazione e 5° Censimento industriale e commerciale, 24-25 ottobre 1971, Disposizioni e istruzioni per gli Organi periferici », Roma, 1971.

1. - **Circoscrizioni territoriali** — La denominazione e le circoscrizioni territoriali dei Comuni e della Provincia fanno riferimento alla situazione esistente alla data del 24 ottobre 1971.

2. - **Famiglia - Convivenza** — Ai fini del censimento, per *famiglia* s'intende un insieme di persone legate da vincoli di matrimonio, parentela, affinità, adozione, affiliazione, tutela o da vincoli affettivi, coabitanti ed aventi dimora abituale nello stesso Comune, che normalmente provvedono al soddisfacimento dei loro bisogni mediante la messa in comune di tutto o parte del reddito di lavoro o patrimoniale da esse percepito.

Una famiglia può essere costituita anche da una sola persona la quale provvede in tutto o in parte con i propri mezzi di sussistenza al soddisfacimento dei bisogni individuali.

Sono considerate facenti parte della famiglia, come membri aggregati di essa, anche le persone addette ai servizi domestici, nonché le altre persone che, a qualsiasi titolo, convivono abitualmente con la famiglia stessa.

Si considera *capo famiglia* chi esercita la patria potestà, la tutela o chi ha l'amministrazione e la cura degli interessi della famiglia.

Ai fini del censimento, per *convivenza* s'intende un insieme di persone che, senza essere legate da vincoli di matrimonio, parentela, affinità e simili, conducono vita comune per motivi religiosi, di cura, di assistenza, militari, di pena, e simili.

Sono considerate facenti parte della convivenza anche le persone addette alla convivenza stessa per ragioni d'impiego o di lavoro e che vi vivono abitualmente, purchè non costituiscano famiglia a sè stante.

3. - **Popolazione residente** — La *popolazione residente* di ciascun Comune è costituita: a) dalle persone aventi dimora abituale nel Comune e ivi presenti alla data del censimento; b) dalle persone aventi anch'esse dimora abituale nel Comune, ma che alla data del censimento risultavano assenti per uno dei

(1) In tale Commissione erano rappresentati le seguenti Amministrazioni ed Enti: Ministero dell'Interno; Ministero dell'Industria del Commercio e dell'Artigianato; Ministero del Bilancio e della Programmazione Economica; Ministero del Lavoro e della Previdenza Sociale; Ministero dei Lavori Pubblici; Ministero della Pubblica Istruzione; Ministero dell'Agricoltura e delle Foreste; Consiglio Nazionale dell'Economia e del Lavoro; Assessorati per gli Enti Locali delle Regioni a statuto speciale; Camere di Commercio, Industria, Artigianato e Agricoltura; Associazione Nazionale Comuni Italiani; Uffici di Statistica dei Comuni capoluoghi; Confederazione Generale dell'Agricoltura Italiana; Confederazione Nazionale dei Coltivatori Diretti; Confederazione Generale dell'Industria Italiana; Confederazione Generale Italiana del Commercio e del Turismo; Confederazione Generale Italiana del Lavoro; Confederazione Italiana Sindacati Lavoratori; Unione Italiana del Lavoro; Docenti Universitari.

seguenti motivi: servizio militare di leva, di richiamo alle armi, di volontariato; istruzione, rieducazione, noviziato religioso; baliatico per un periodo non superiore ai due anni; ricovero in istituti di cura per un periodo non superiore ai 2 anni, esclusi i ricoveri in istituti psichiatrici in base a provvedimenti di «ricovero definitivo»; detenzione in attesa di giudizio o condanna inferiore a 5 anni; affari, turismo, breve cura e simili; servizio statale all'estero; missione fuori sede; lavori stagionali e comunque temporanei; imbarco su navi della marina militare o mercantile.

4. - **Popolazione presente** — La *popolazione presente* di ciascun Comune è costituita: a) dalle persone presenti nel Comune alla data del censimento ed aventi in esso dimora abituale; b) dalle persone presenti nel Comune alla data del censimento ma aventi dimora abituale in altro Comune o all'estero.

5. - **Età** — L'età è computata in anni compiuti. Così ad esempio:

meno di 5 anni: dalla nascita al giorno precedente il 5° compleanno;

da 5 a 9 anni: dal giorno del 5° compleanno al giorno precedente il 10° compleanno.

Ai fini del confronto con i dati del censimento del 1961 è da tener presente che in detto censimento l'età venne computata in anni di vita. Così ad esempio la classe «fino a 6 anni» comprendeva il periodo dalla nascita fino al 6° anno compiuto (cioè fino al 6° compleanno); la classe «da 35 a 40 anni» il periodo dal 35° anno compiuto fino al 40° anno compiuto (cioè fino al 40° compleanno). Pertanto per il censimento del 1971 la classe «meno di 6 anni» va confrontata con la classe «fino a 6 anni» del 1961, quella «da 35 a 39 anni» con quella «da 35 a 40 anni», e così di seguito. È da notare che il nuovo criterio, peraltro già seguito in occasione di precedenti censimenti demografici del nostro Paese, è stato applicato in conformità alle raccomandazioni internazionali ed ai criteri seguiti nella maggior parte degli altri Paesi.

6. - **Grado d'istruzione** — Si riferisce al più alto titolo di studio conseguito in qualsiasi scuola (pubblica o privata, italiana o straniera, anche all'estero) e non alla più alta classe o al più alto corso frequentato con successo.

LAUREATI — Coloro che, avendo seguito un corso completo di studi universitari (della durata minima di quattro anni), hanno conseguito un diploma di laurea.

DIPLOMATI — Coloro che hanno conseguito un diploma di maturità o di abilitazione di scuola media superiore (maturità classica, scientifica, abilitazione magistrale, abilitazione tecnica, ecc.) che consenta l'accesso ad una o più facoltà universitarie o che abbia fine a se stesso (diploma di ostetricia, diploma di conservatorio di musica o d'istituto d'arte, ecc.).

Con tale voce sono altresì indicate le persone che hanno conseguito un'abilitazione specifica dopo un corso di studi universitari della durata inferiore a quattro anni (diploma di statistica, di vigilanza alle scuole elementari, ecc.).

FORNITI DI LICENZA MEDIA INFERIORE — Coloro che hanno conseguito una licenza di scuola media inferiore che consenta l'accesso alle scuole medie superiori (licenza di scuola media, licenza ginnasiale, licenza d'istituto tecnico inferiore, licenza magistrale inferiore, ecc.) o a determinate scuole tecniche o professionali (licenza d'avviamento professionale, licenza di scuola d'arte o d'istituto d'arte).

FORNITI DI LICENZA ELEMENTARE — Coloro che hanno conseguito la licenza elementare o il certificato rilasciato da un corso di scuola popolare di tipo C (assimilabile alla licenza elementare).

ALFABETI PRIVI DI TITOLO DI STUDIO — Coloro che hanno dichiarato di saper leggere e scrivere pur non avendo conseguito neanche la licenza elementare. In tale gruppo risultano pertanto compresi anche coloro che alla data del censimento frequentavano una qualsiasi classe di scuola elementare, ivi compresi gli iscritti alla 1ª elementare.

Sono comprese in tale gruppo anche le persone che hanno conseguito il certificato di proscioglimento (3ª elementare) fino al 1955, anno nel quale tale certificato venne abolito in virtù del D.P.R. 14 giugno 1955, n. 503. Tuttavia non è da escludere che taluni censiti in possesso del certificato di proscioglimento abbiano dichiarato di essere forniti di licenza elementare e pertanto risultino compresi in questo ultimo gruppo. Poiché nel censimento del 1961 le persone fornite del certificato di proscioglimento vennero comprese nel gruppo dei censiti in possesso della licenza di scuola elementare, ai fini di un corretto confronto fra i due censimenti occorre considerare congiuntamente i gruppi dei «forniti di licenza elementare» e degli «alfabeti privi di titolo di studio».

ANALFABETI — Coloro che hanno dichiarato di non sapere nè leggere nè scrivere o che hanno dichiarato di sapere solo leggere o solo scrivere.

7. - **Popolazione attiva e non attiva** — La *popolazione attiva* è costituita: a) dai censiti in età da 14 anni in poi che alla data del censimento risultavano esercitare una professione, arte o mestiere, in pro-

prio o alle dipendenze altrui, ivi compresi i coadiuvanti; b) dai censiti in età da 14 anni in poi che alla data del censimento risultavano disoccupati, cioè da coloro che, avendo perduto una precedente occupazione, erano alla ricerca di una nuova occupazione; c) da altre categorie di censiti in età da 14 anni in poi temporaneamente impediti alla data del censimento di esercitare la professione, arte o mestiere, già in precedenza esercitata. A queste ultime categorie appartengono i militari (di leva, volontari o richiamati), i ricoverati da meno di 2 anni in luoghi di cura o assistenza, i detenuti in attesa di giudizio o condannati a pena inferiore a 5 anni, i quali a seguito del sopravvenuto impedimento hanno interrotto l'esercizio di una attività professionale; d) dai censiti in età da 14 anni in poi in cerca di prima occupazione. Non è al riguardo da escludere che talune persone disoccupate alla data di censimento, abbiano inteso la dizione « in cerca di prima occupazione » sotto il senso più lato di « in cerca di occupazione » e pertanto nel foglio di censimento, anzichè indicare la precedente condizione professionale, si siano dichiarate come persone in cerca di prima occupazione.

Le categorie dei censiti di cui alle lettere a), b), c) costituiscono la popolazione attiva « in condizione professionale ».

La *popolazione non attiva* è costituita: a) da tutti i bambini e ragazzi con meno di 14 anni; b) dai censiti in età da 14 anni in poi non appartenenti alla popolazione attiva come sopra definita.

Pertanto alla popolazione non attiva appartengono i censiti in condizione non professionale in quanto scolari e studenti; casalinghe (donne attendenti alle cure domestiche); persone ritirate dal lavoro (per raggiunti limiti di età, invalidità o altra causa); invalidi, infermi e ricoverati in luoghi di cura o di assistenza da 2 anni o più; detenuti condannati a pena di 5 anni o più, mendicanti e persone viventi a carico della pubblica beneficenza. Appartengono altresì alla popolazione non attiva i militari (di leva, volontari o richiamati), i ricoverati da meno di 2 anni in luogo di cura o assistenza, i detenuti in attesa di giudizio o condannati a pena inferiore a 5 anni i quali prima del richiamo alle armi, del ricovero o della detenzione non esercitavano alcuna attività lavorativa.

Ai fini di una corretta interpretazione dei dati sulla popolazione attiva e non attiva, in relazione particolarmente ai confronti con i risultati del censimento della popolazione del 1961, è da tener presente che il limite inferiore di età per l'appartenenza alla popolazione attiva in condizione professionale, già stabilito in 10 anni al censimento del 1961, è stato elevato a 14 anni in armonia a quanto previsto dalle richiamate raccomandazioni internazionali.

8. - **Ramo di attività economica** — Per *ramo di attività economica* s'intende il campo di attività in cui viene esercitata la professione, arte o mestiere. Esso è determinato di norma in base all'attività (unica o prevalente) delle singole « unità locali » in cui il censito svolge la propria professione, arte o mestiere (ad esempio: azienda agricola, stabilimento industriale, bottega artigiana, negozio, esercizio pubblico, sede o filiale bancaria e assicurativa, ospedale, gabinetto medico, studio professionale, ministero, amministrazione comunale). I rami in cui si articola la classificazione delle attività economiche sono dieci (1). Essi nelle Tavv. 8, 9 e 13, risultano così raggruppati:

- a) *agricoltura, foreste, caccia e pesca*;
- b) *industrie*, comprendenti le industrie estrattive, manifatturiere, delle costruzioni e dell'installazione di impianti, dell'energia elettrica, gas e acqua;
- c) *altre attività*, comprendenti il commercio, i trasporti e le comunicazioni, il credito e le assicurazioni, i servizi, la pubblica amministrazione.

Nelle analisi per ramo di attività economica (Tavv. 7 e 12) le industrie estrattive sono considerate congiuntamente a quelle manifatturiere.

Ai fini del confronto dei dati per ramo di attività economica con i corrispondenti dati del 1961, è opportuno tener presente che la classificazione del 1961 ha subito delle modifiche conseguenti, in parte, alla necessità di perfezionare ulteriormente la comparabilità con le analoghe classificazioni predisposte dalle Organizzazioni internazionali. In particolare (vedi Appendice) si segnala che il ramo dei servizi comprende nella classificazione del 1971 alcune attività (scuole statali, servizi pubblici inerenti all'attività culturale, agenzie di pubblicità, agenzie di distribuzione di libri, giornali e riviste, ecc.) che nel 1961 risultavano classificate in altri rami.

9. - **Posizione nella professione** — Per *posizione nella professione* s'intende la condizione della persona espletante un'attività economica in rapporto all'impresa in cui viene svolta l'attività stessa.

Nel presente volume le posizioni nella professione risultano raggruppate nel seguente modo:

IMPRENDITORI, LIBERI PROFESSIONISTI

- a) *imprenditori*, coloro che gestiscono in conto proprio una impresa nella quale non impiegano l'opera manuale propria o di familiari (conduttore non coltivatore, industriale, costruttore, appaltatore, banchiere, ecc.).

(1) ISTITUTO CENTRALE DI STATISTICA, Classificazione delle attività economiche, Metodi e Norme, Serie C, n. 5, Gennaio 1971.

Non è da escludere che in alcuni casi nei dati relativi a tale posizione risultino compresi taluni lavoratori indipendenti che nel foglio di censimento si sono qualificati « imprenditori » mentre più propriamente avrebbero dovuto dichiararsi « lavoratori in proprio ».

b) *liberi professionisti*, coloro che esercitano in conto proprio una professione o arte libera (notaio, medico, avvocato, ecc.).

LAVORATORI IN PROPRIO

Coloro che gestiscono in conto proprio un'impresa nella quale impiegano l'opera manuale propria o di familiari. In tale posizione sono compresi anche i cooperatori aventi la figura di lavoratori in proprio, nonchè i coltivatori diretti, i mezzadri, e simili dell'agricoltura.

DIRIGENTI E IMPIEGATI

a) *dirigenti*, coloro che esercitano, contro retribuzione, una funzione direttiva (tecnica o amministrativa) in un'impresa o nella pubblica amministrazione (compresi i quadri superiori (1) cioè coloro che nella pubblica amministrazione o nelle grandi imprese rivestono la qualifica di direttore generale, condirettore, e simili);

b) *impiegati*, coloro che esercitano, contro retribuzione, una funzione esecutiva (tecnica o amministrativa) in un'impresa o nella pubblica amministrazione;

c) *appartenenti a categorie intermedie*, coloro che nelle aziende industriali occupano una posizione intermedia tra gli impiegati e gli operai specializzati (capomastro, capo officina, capo laboratorio e simili, con mansioni esecutive) (2).

LAVORATORI DIPENDENTI

a) *operai, subalterni, salariati, o assimilati*, coloro che prestano, contro retribuzione, un lavoro manuale. In tale posizione sono compresi anche i cooperatori aventi la figura di lavoratori dipendenti, nonchè i partecipanti dell'agricoltura, i lavoratori agricoli a contratto o a giornata;

b) *apprendisti*, coloro che esercitano contro retribuzione una attività lavorativa per l'apprendimento di una determinata professione ed il successivo conseguimento di una qualifica;

c) *lavoranti a domicilio*, coloro che lavorano a domicilio esclusivamente su commissione di imprese e non di consumatori.

COADIUVANTI

Coloro che, senza avere un rapporto di impiego regolato da contratto di lavoro, collaborano con un familiare (parente o affine) che svolge una attività lavorativa in conto proprio, nella conduzione di un'impresa agricola, artigiana o commerciale.

10. - **Abitazione ; stanza ; altro tipo di alloggio** — Ai fini del censimento, per *abitazione* s'intende un insieme di vani, o anche un vano solo, destinato funzionalmente ad uso di abitazione, che dispone di un ingresso indipendente su strada, pianerottolo, cortile, terrazza, ballatoio, e simili e che alla data del censimento era occupato da una o più famiglie o era destinato ad essere occupato.

L'abitazione è stata considerata *occupata* se alla data del 24 ottobre 1971 in essa abitavano una o più persone aventi la dimora abituale nel Comune di censimento, anche se temporaneamente assenti alla data del censimento stesso; *non occupata* se in essa non abitava alcuna persona o se era abitata solo da persone temporaneamente presenti nel Comune di censimento.

Per *stanza* s'intende un locale che fa parte di un'abitazione e che riceve aria e luce dall'esterno ed ha dimensioni tali da consentire la collocazione di almeno un letto lasciando lo spazio utile per il movimento d'una persona. La cucina, ai fini del censimento, è considerata stanza se soddisfa a tale definizione.

Per *altro tipo di alloggio* si intendono i locali che pur non essendo funzionalmente destinati ad abitazione di una famiglia (cantina, soffitta, magazzino, negozio, ufficio, ecc.) ovvero non avendo le caratteristiche proprie dell'abitazione (roulotte, natante, grotta, carrozzone, ecc.) risultavano di fatto occupati alla data del censimento da una o più famiglie residenti.

(1) Nel 1961 gli appartenenti ai quadri superiori furono considerati nel gruppo degli imprenditori e liberi professionisti.

(2) Nel 1961 gli appartenenti a categorie intermedie furono considerati nel gruppo dei lavoratori dipendenti.

11. - **Titolo di godimento delle abitazioni** — Il titolo di godimento delle abitazioni fa riferimento al titolo in base al quale la famiglia dispone dell'abitazione stessa. I titoli di godimento considerati sono:

- a) « proprietà » alla quale è stato assimilato l'usufrutto; sotto tale voce sono comprese anche le abitazioni a riscatto;
- b) « affitto » che comprende anche il subaffitto;
- c) « altro titolo » per i casi di uso gratuito dell'abitazione, di godimento per prestazione di servizi, ecc..

12. - **Epoca di costruzione e superficie delle abitazioni** — È da avvertire che sia l'epoca di costruzione che la superficie delle abitazioni sono state rilevate per la prima volta in sede di censimento nel 1971; pertanto tale circostanza, e soprattutto le obiettive difficoltà di rilevazione di dette modalità sono da tenere presenti nell'interpretazione dei relativi dati.

L'epoca di costruzione o di ricostruzione fa riferimento all'anno di ultimazione della costruzione o ricostruzione. Nel caso in cui l'abitazione sia stata costruita in anno posteriore a quello del relativo fabbricato, a seguito di ricostruzione parziale, ampliamento o sopraelevazione, è stato considerato l'anno di termine della ricostruzione, dell'ampliamento o della sopraelevazione.

Per quanto concerne la superficie dell'abitazione è da tener presente che essa fa riferimento alla superficie dei pavimenti delle stanze e dei vani accessori con esclusione della superficie di balconi, terrazze, verande, cantine, garages, portici, loggiati, solai, cortili, ecc..

13. - **Servizi installati** — Per quanto concerne l'acqua potabile di acquedotto e il gabinetto l'espressione « fuori dell'abitazione » sta ad intendere che il servizio si trova o nel corpo del fabbricato che comprende l'abitazione (ballatoio, pianerottolo, ecc.) o nel cortile, giardino o orto annessi al fabbricato stesso, a disposizione dei soli occupanti dell'abitazione o del fabbricato e non del pubblico in genere.

Per l'impianto di riscaldamento è da tener presente che sono stati presi in considerazione: a) l'impianto di riscaldamento centrale, vale a dire l'impianto fisso che ha la caldaia o le caldaie in un locale non di abitazione e che fornisce il riscaldamento a più abitazioni comprese in uno o più fabbricati; b) l'impianto di riscaldamento autonomo, vale a dire l'impianto fisso che ha la caldaia in un vano dell'abitazione e che fornisce il riscaldamento alla stessa abitazione o, in casi eccezionali, anche ad altra abitazione adiacente.

14. - **Avvertenze particolari** — I dati sulla superficie territoriale dei Comuni (Tav. 1) sono stati forniti dagli Uffici Tecnici Erariali; le eventuali zone di territorio in contestazione tra due o più Comuni risultano comprese, ai fini del censimento, nella circoscrizione di uno di tali Comuni, come posto in evidenza con apposita nota in calce alla tavola.

La densità della popolazione residente (numero medio di abitanti per Km²) è data dal rapporto fra il totale della popolazione residente di ciascun Comune e la superficie territoriale del Comune stesso espressa in Km².

Nella Tav. 2 tra i coniugati sono comprese le persone separate legalmente e tra i vedovi le persone divorziate nonché quelle che avevano ottenuto lo scioglimento del matrimonio o la cessazione degli effetti civili (matrimoni concordatari) ai sensi della legge 1 dicembre 1970, n. 898.

Nella Tav. 5 tra le persone residenti temporaneamente assenti dal Comune di residenza per motivi di lavoro, sono comprese quelle temporaneamente assenti per aver seguito familiari recatisi in altro Comune o all'estero per motivi di lavoro.

Per quanto concerne le Tavole 19 e 23 è da tener presente che, con riferimento ai servizi installati, le abitazioni risultano ripetute tante volte quanti sono i servizi in esse installati. Così ad esempio, un'abitazione fornita di acqua potabile e di gabinetto risulta ripetuta sia fra le abitazioni fornite di acqua potabile, sia fra le abitazioni fornite di gabinetto.

15. - **Piano di spoglio e di pubblicazione dei risultati del censimento** — Per lo spoglio dei dati è stato predisposto, sulla base delle proposte formulate dalla citata Commissione di studio, un piano così articolato: a) *spoglio totale*, riferito cioè a tutti i modelli di rilevazione (fogli di famiglia e fogli di convivenza) per le notizie tradizionali del censimento demografico (sesso, data di nascita, stato civile, grado di istruzione, posizione nella professione, ramo di attività economica o condizione non professionale, ecc.) nonché per tutte le notizie sulle abitazioni; b) *spoglio parziale*, riferito cioè ad un campione del venti per cento dei fogli di famiglia ed a tutti i fogli di convivenza per le notizie sulla professione, sulla fecondità e in genere per gli altri caratteri presi in considerazione per la prima volta dal censimento demografico nel nostro Paese (luogo di residenza nel 1961 e 1966, attività lavorativa svolta nel 1966, luogo di studio o di lavoro, tempo impiegato e mezzo di trasporto utilizzato per recarsi al lavoro o a scuola, ecc.).

Per quanto riguarda lo spoglio totale, il riporto delle notizie sui nastri magnetici viene effettuato presso l'Istituto mediante i « lettori ottici » che permettono di trasferire le notizie direttamente sui supporti meccanografici mediante appositi modelli senza che sia necessario ricorrere alla perforazione delle schede, con conseguente notevole riduzione dei tempi tecnici di elaborazione dei risultati. Le operazioni di riporto delle notizie dai fogli di famiglia e di convivenza sui modelli per lettore ottico sono state effettuate presso i Comuni mano a mano che procedeva la revisione degli anzidetti fogli.

Lo spoglio parziale sarà condotto invece attraverso le tradizionali fasi di codificazione, perforazione ed elaborazione meccanografica dei dati.

Il programma di pubblicazione dei risultati del censimento si articola nei seguenti volumi:

- Vol. I - Primi risultati provinciali e comunali sulla popolazione e sulle abitazioni (*Dati provvisori*)
- Vol. II - Dati per Comune sulle caratteristiche strutturali della popolazione e delle abitazioni (*94 fascicoli provinciali e 1 fascicolo nazionale*)
- Vol. III - Popolazione delle frazioni geografiche e delle località abitate dei Comuni (*20 fascicoli regionali*)
- Vol. IV - Famiglie e convivenze
- Vol. V - Sesso, età e stato civile
- Vol. VI - Professioni e attività economiche
- Vol. VII - Istruzione
- Vol. VIII - Abitazioni
- Vol. IX - Risultati degli spogli campionari
- Vol. X - Dati generali riassuntivi
- Vol. XI - Atti del censimento

Un apposito volume contiene i dati sulla popolazione residente legale dei singoli Comuni.

TAVOLE

Tav. 1 — Superficie territoriale e densità - Popolazione residente e popolazione presente, per sesso

Codice dei Comuni	C O M U N I	SUPERFICIE TERRITORIALE Km ²	DENSITÀ ab/km ²	POPOLAZIONE RESIDENTE			POPOLAZIONE PRESENTE		
				Maschi	Femmine	Totale	Maschi	Femmine	Totale
				001	ACI BONACCORSI	1,70	1.205	1.001	1.087
002	ACI CASTELLO	8,65	1.207	5.147	5.290	10.437	4.912	5.246	10.158
003	ACI CATENA	8,45	1.159	4.947	4.886	9.793	4.849	4.855	9.704
004	ACIREALE	39,96	1.179	23.463	23.659	47.122	24.563	24.386	48.949
005	ACI SANT'ANTONIO	14,27	373	2.651	2.667	5.318	2.689	2.669	5.358
006	ADRANO	82,51	389	16.035	16.094	32.129	15.223	15.735	30.958
007	BELPASSO	164,49	75	6.107	6.246	12.353	5.926	6.168	12.094
008	BIANCAVILLA	70,66	266	9.186	9.613	18.799	9.006	9.675	18.681
009	BRONTE (a)	285,88	70	10.071	10.037	20.108	9.441	9.823	19.264
010	CALATABIANO	26,30	216	2.819	2.867	5.686	2.733	2.841	5.574
011	CALTAGIRONE	402,61	97	19.097	19.825	38.922	19.132	19.778	38.910
012	CAMPOROTONDO ETNEO	6,38	143	441	472	913	429	470	899
013	CASTEL DI IUDICA	102,28	52	2.779	2.564	5.343	2.602	2.479	5.081
014	CASTIGLIONE DI SICILIA (c)	120,41	48	2.764	2.979	5.743	2.575	2.941	5.516
015	CATANIA	180,88	2.212	194.913	205.135	400.048	196.091	208.556	404.647
016	FIUNEFREDDO DI SICILIA	12,05	538	3.220	3.263	6.483	3.142	3.235	6.377
017	GIARRE (d)	27,48	845	11.358	11.853	23.211	11.012	11.867	22.879
018	GRANNICHELE	30,95	397	5.999	6.287	12.286	5.715	6.194	11.909
019	GRAVINA DI CATANIA	5,04	1.694	4.169	4.368	8.537	4.097	4.368	8.465
020	LICODIA EUBEA	125,37	30	1.867	1.892	3.759	1.745	1.821	3.566
021	LINGUAGLOSSA	58,38	95	2.725	2.830	5.555	2.519	2.720	5.239
022	MALETTO (e)	40,88	112	2.319	2.268	4.587	2.025	2.215	4.240
023	MASCALI (f)	37,68	238	4.434	4.547	8.981	4.287	4.544	8.831
024	MASCALUCIA (g)	16,24	274	2.210	2.236	4.446	2.173	2.265	4.438
025	MILITELLO IN VAL DI CATANIA	62,14	167	5.164	5.195	10.359	4.852	5.012	9.864
026	MILÒ (h)	18,24	76	692	689	1.381	648	680	1.328
027	MINEO	244,52	29	3.595	3.512	7.107	3.143	3.313	6.456
028	MIRABELLA IMBACCARI	15,35	575	4.443	4.381	8.824	4.132	4.280	8.412
029	MISTERBIANCO	37,51	502	9.455	9.381	18.836	9.229	9.341	18.570
030	MOTTA SANT'ANASTASIA	35,73	161	2.880	2.869	5.749	2.836	2.850	5.686
031	NICOLOSI (i)	42,48	91	1.927	1.935	3.862	1.869	1.912	3.781
032	PALAGONIA	57,66	238	7.000	6.704	13.704	6.805	6.636	13.441
033	PATERNO (j)	183,27	239	21.993	21.740	43.733	21.421	21.687	43.108
034	PEDARA (k)	19,17	213	2.040	2.036	4.076	2.151	2.019	4.170
035	PIEDINONTE ETNEO	26,46	157	2.014	2.128	4.142	1.935	2.124	4.059
036	RADDUSA	23,32	170	2.009	1.944	3.953	1.711	1.848	3.559
037	RANACCA	305,38	30	4.646	4.500	9.146	4.358	4.364	8.722
038	RANDAZZO	204,84	54	5.332	5.665	10.997	5.211	5.612	10.823
039	RIPOSTO (l)	12,88	937	6.025	6.048	12.073	5.501	6.007	11.508
040	SAN CONO	6,56	502	1.682	1.614	3.296	1.437	1.549	2.986
041	SAN GIOVANNI LA PUNTA	10,63	700	3.651	3.795	7.446	3.802	3.807	7.609
042	SAN GREGORIO DI CATANIA	5,61	656	1.866	1.814	3.680	1.817	1.794	3.611
043	SAN NICHELE DI GANZARIA	25,59	191	2.451	2.425	4.876	2.108	2.331	4.439
044	SAN PIETRO CLARENZA	6,41	246	755	824	1.579	741	821	1.562
045	SANT'AGATA LI BATTIATI	3,13	1.383	2.101	2.228	4.329	2.224	2.277	4.501
046	SANT'ALFIO (m)	23,62	85	988	1.023	2.011	939	998	1.937
047	SANTA MARIA DI LICODIA	26,23	237	3.109	3.108	6.217	2.946	3.016	5.962
048	SANTA VENERINA	18,79	345	3.273	3.216	6.489	3.164	3.156	6.320
049	SCORDIA	24,26	634	7.919	7.453	15.372	6.881	6.823	13.704
050	TRECASTAGNI (n)	18,96	216	2.038	2.052	4.090	2.025	2.012	4.037
051	TREHISTIERI ETNEO	6,46	1.064	3.378	3.494	6.872	3.290	3.474	6.764
052	VALVERDE	5,50	546	1.489	1.515	3.004	1.479	1.564	3.043
053	VIAGRANDE	10,05	402	2.000	2.037	4.037	2.105	2.012	4.117
054	VIZZINI	125,83	69	4.269	4.361	8.630	3.909	4.111	8.020
055	ZAFFERANA ETNEA (o)	76,12	76	2.887	2.909	5.796	2.808	2.868	5.676
	TOTALE PROVINCIA	3.552,20	264	462.793	475.480	938.273	455.325	476.236	931.561

(a) Vedi Comune di Maletto per territorio in contestazione. — (b) Di cui circa Km² 73,88 per territorio in contestazione con il Comune di Cesarò (Messina). — (c) Vedi Comune di Linguaglossa per territorio in contestazione. — (d) Di cui circa Km² 0,12 per territorio in contestazione con il Comune di Milo. — (e) Di cui circa Km² 2,12 per territorio in contestazione con il Comune di Castiglione di Sicilia. — (f) Di cui circa Km² 4,11 per territorio in contestazione con il Comune di Bronte. — (g) Vedi Comune di Riposto per territorio in contestazione. — (h) Di cui circa Km² 2,13 per territorio in contestazione con il Comune di Nicolosi. — (i) Vedi Comuni di Giarre e di Sant'Alfio per territorio in contestazione. — (l) Vedi Comuni di Mascalia, di Pedara e di Zafferana Etnea per territorio in contestazione. — (m) Vedi Comuni di Trecastragni e di Zafferana Etnea per territorio in contestazione. — (n) Di cui circa Km² 1,90 per territorio in contestazione con il Comune di Nicolosi. — (o) Di cui circa Km² 0,08 per territorio in contestazione con il Comune di Mascali. — (p) Di cui circa Km² 1,20 per territorio in contestazione con il Comune di Milo. — (q) Di cui circa Km² 1,49 per territorio in contestazione con il Comune di Pedara. — (r) Di cui circa Km² 8,30 per territorio in contestazione con i Comuni di Nicolosi e di Pedara.

Tav. 2 — Popolazione residente per sesso e stato civile

Codice dei Comuni	C O M U N I	T O T A L E				M A S C H I			
		Celibi e nubili	Coniugati	Vedovi	Totale	Celibi	Coniugati	Vedovi	Totale
001	ACI BONACCORSI	1.003	920	125	2.048	518	460	23	1.001
002	ACI CASTELLO	5.226	4.666	545	10.437	2.769	2.264	114	5.147
003	ACI CATENA	5.255	4.092	446	9.793	2.862	1.989	96	4.947
004	ACIREALE	24.829	19.859	2.434	47.122	13.316	9.657	490	23.463
005	ACI SANT'ANTONIO	2.795	2.271	252	5.318	1.486	1.099	66	2.651
006	ADRANO	16.456	13.982	1.691	32.129	8.891	6.840	304	16.035
007	BELPASSO	5.870	5.693	790	12.353	3.095	2.838	174	6.107
008	BIANCAVILLA	9.562	8.190	1.047	18.799	4.901	4.090	195	9.186
009	BRONTE	10.406	8.614	1.088	20.108	5.570	4.289	212	10.071
010	CALATABIANO	2.721	2.608	357	5.686	1.466	1.260	93	2.819
011	CALTAGIRONE	18.883	17.712	2.327	38.922	9.940	8.663	494	19.097
012	CAMPOTONDO ETNEO	429	414	70	913	230	199	12	441
013	CASTEL DI IUDICA	2.699	2.371	273	5.343	1.566	1.150	63	2.779
014	CASTIGLIONE DI SICILIA	2.655	2.661	427	5.743	1.367	1.313	84	2.764
015	CATANIA	210.925	167.372	21.751	400.048	109.039	82.226	3.648	194.913
016	FIUHEPREDDO DI SICILIA	3.017	3.050	416	6.483	1.616	1.520	84	3.220
017	GIARRE	11.125	10.650	1.436	23.211	5.829	5.286	243	11.358
018	GRANICHELE	5.406	6.061	819	12.286	2.844	2.973	182	5.999
019	GRAVINA DI CATANIA	4.129	4.065	343	8.537	2.106	2.007	56	4.169
020	LICODIA EUREA	1.673	1.810	276	3.759	932	873	62	1.867
021	LINGUAGLOSSA	2.566	2.583	406	5.555	1.351	1.284	90	2.725
022	MALETTO	2.337	2.043	207	4.587	1.255	1.017	47	2.319
023	MASCALI	4.261	4.217	503	8.981	2.243	2.099	92	4.434
024	MASCALUCIA	2.197	1.987	262	4.446	1.179	979	52	2.210
025	MILITELLO IN VAL DI CATANIA	4.850	4.768	741	10.359	2.615	2.366	183	5.164
026	MILO	609	665	107	1.381	338	333	21	692
027	MINEO	3.314	3.360	433	7.107	1.804	1.675	116	3.595
028	MIRABELLA IMBACCARI	4.363	3.982	479	8.824	2.339	1.993	111	4.443
029	MISTERBIANCO	9.070	8.784	982	18.836	4.873	4.375	207	9.455
030	MOTTA SANT'ANASTASIA	2.605	2.795	349	5.749	1.449	1.349	82	2.880
031	NICOLOSI	1.802	1.811	249	3.862	969	906	52	1.927
032	PALAGONIA	7.162	5.875	667	13.704	3.898	2.922	180	7.000
033	PATERNO'	21.977	19.477	2.279	43.733	11.826	9.681	486	21.993
034	PEDARA	1.958	1.873	245	4.076	1.047	936	57	2.040
035	PIEDIMONTE ETNEO	1.799	2.036	307	4.142	931	1.013	70	2.014
036	RADDUSA	1.991	1.763	199	3.953	1.093	881	35	2.009
037	RAMACCA	4.603	4.040	503	9.146	2.549	2.007	90	4.646
038	RANDAZZO	5.462	4.865	670	10.997	2.803	2.332	197	5.332
039	RIPOSTO	6.022	5.265	786	12.073	3.289	2.593	143	6.025
040	SAN CONO	1.680	1.471	145	3.296	918	725	39	1.682
041	SAN GIOVANNI LA PUNTA	3.664	3.470	312	7.446	1.876	1.720	55	3.651
042	SAN GREGORIO DI CATANIA	1.823	1.664	193	3.680	1.012	823	31	1.866
043	SAN NICHELE DI GANZARIA	2.376	2.238	262	4.876	1.295	1.103	53	2.451
044	SAN PIETRO CLARENZA	761	715	103	1.579	383	356	16	755
045	SANT'AGATA LI BATTIATI	2.112	2.056	161	4.329	1.074	1.003	24	2.101
046	SANT'ALFIO	852	962	197	2.011	460	478	50	988
047	SANTA MARIA DI LICODIA	3.008	2.825	384	6.217	1.635	1.394	80	3.109
048	SANTA VENERINA	3.263	2.808	418	6.489	1.807	1.374	92	3.273
049	SCORDIA	8.126	6.550	696	15.372	4.551	3.232	136	7.919
050	TRECASTAGNI	1.892	1.940	258	4.090	1.015	965	58	2.038
051	TRENESTIERI ETNEO	3.232	3.355	285	6.872	1.669	1.661	48	3.378
052	VALVERDE	1.472	1.386	146	3.004	770	685	34	1.489
053	VIAGRANDE	1.989	1.811	237	4.037	1.042	898	60	2.000
054	VIZZINI	3.907	4.085	638	8.630	2.082	2.034	153	4.269
055	ZAFFERANA ETNEA	2.623	2.770	403	5.796	1.453	1.362	72	2.887
	TOTALE PROVINCIA	476.792	409.356	52.125	938.273	251.236	201.550	10.007	462.793

PROVINCIA DI CATANIA

Tav. 3 — Popolazione resi

A - T o r

Codice dei Comuni	C O M U N I	CLASSI QUINQUENNALI DI ETÀ (anni)										
		Meno di 5	5 — 9	10 — 14	15 — 19	20 — 24	25 — 29	30 — 34	35 — 39	40 — 44	45 — 49	50 — 54
001	ACI BONACCORSI	188	167	164	151	145	101	164	132	124	140	89
002	ACI CASTELLO	906	881	896	764	818	703	792	743	671	628	478
003	ACI CATENA	992	1.060	989	796	802	550	646	669	597	493	368
004	ACIREALE	4.307	4.356	4.370	3.845	3.748	2.607	3.209	3.170	3.057	2.842	1.972
005	ACI SANT'ANTONIO	468	486	477	438	409	279	349	362	356	285	226
006	ADRANO	2.885	2.996	3.330	2.557	2.893	1.487	2.094	2.150	2.015	1.926	1.294
007	BELPASSO	1.120	1.169	1.060	920	920	722	785	836	803	728	551
008	BIANCAVILLA	1.820	1.909	1.784	1.606	1.506	929	1.085	1.332	1.182	1.203	692
009	BRONTE	1.866	1.941	1.973	1.755	1.642	979	1.121	1.200	1.244	1.334	834
010	CALATABIANO	472	481	503	345	417	269	354	378	345	330	240
011	CALTAGIRONE	3.281	3.429	3.492	2.878	2.939	1.991	2.450	2.459	2.627	2.393	1.765
012	CAMPOROTONDO ETNEO	70	69	60	55	78	45	64	58	71	51	36
013	CASTEL DI IUDICA	514	564	534	476	422	247	318	305	303	339	210
014	CASTIGLIONE DI SICILIA	375	418	499	484	422	197	284	345	388	379	299
015	CATANIA	38.283	39.410	37.346	35.188	33.478	26.221	25.444	25.103	25.166	24.411	18.058
016	FIUNEFREDDO DI SICILIA	569	617	616	543	468	339	393	416	423	430	283
017	GIARRE	2.210	2.128	2.086	1.886	1.818	1.409	1.449	1.572	1.514	1.447	972
018	GRANICHELE	853	843	999	790	905	587	738	811	829	873	581
019	GRAVINA DI CATANIA	1.140	883	708	566	748	796	834	642	499	392	255
020	LICODIA EUBEA	201	215	322	208	272	137	217	233	243	243	223
021	LINGUAGLOSSA	415	484	419	427	396	274	312	346	341	386	260
022	MALETTO	376	382	548	263	483	227	305	330	313	282	177
023	MASCALI	798	890	897	772	623	467	493	590	599	553	386
024	MASCALUCIA	410	398	392	340	283	277	299	300	303	287	196
025	MILITELLO IN VAL DI CATANIA	845	869	836	736	834	628	613	648	681	673	451
026	MILO	100	89	122	126	87	71	79	66	87	99	73
027	MINEO	574	611	614	569	602	387	348	448	478	474	309
028	MIRABELLA IMBACCARI	907	904	886	880	745	516	578	525	515	493	380
029	HISTERBIANCO	1.970	1.793	1.686	1.567	1.602	1.236	1.226	1.273	1.182	1.165	761
030	MOTTA SANT'ANASTASIA	384	411	463	388	540	287	442	490	363	400	249
031	NICOLOSI	310	315	323	297	270	222	261	264	265	264	187
032	PALAGONIA	1.481	1.525	1.462	1.200	1.120	787	853	901	843	778	455
033	PATERNO'	4.303	4.294	4.378	3.762	3.706	2.365	2.733	2.931	2.816	2.765	1.722
034	PEDARA	318	302	350	332	341	237	262	243	257	252	197
035	PIEDIMONTE ETNEO	299	358	360	330	239	171	235	214	266	278	199
036	RADDUSA	413	441	406	367	327	202	253	237	227	201	156
037	RANACCA	990	970	1.008	854	723	481	502	513	544	508	397
038	RANDAZZO	835	985	1.012	875	789	460	559	650	769	677	456
039	RIPOSTO	1.074	1.096	1.108	971	953	748	752	744	727	720	543
040	SAN CONO	337	338	320	273	275	182	203	199	203	208	142
041	SAN GIOVANNI LA PUNTA	779	802	674	556	575	487	516	533	507	478	276
042	SAN GREGORIO DI CATANIA	379	348	286	308	254	244	264	276	256	200	156
043	SAN NICHELE DI GANZARIA	439	496	459	412	377	288	346	291	296	300	217
044	SAN PIETRO CLARENZA	144	151	136	127	123	97	90	109	108	91	68
045	SANT'AGATA LI BATTIATI	537	472	353	270	330	334	479	341	269	225	144
046	SANT'ALFIO	164	171	159	163	141	88	94	132	139	141	86
047	SANTA MARIA DI LICODIA	520	545	576	542	488	280	372	381	431	407	251
048	SANTA VENERINA	563	597	642	511	489	334	413	387	421	367	282
049	SCORDIA	1.573	1.660	1.604	1.409	1.310	972	933	933	937	826	625
050	TRECASTAGNI	343	385	345	325	309	230	278	250	272	274	168
051	TREMESTIERI ETNEO	832	757	541	421	571	607	618	516	455	361	205
052	VALVERDE	327	318	243	234	240	207	222	226	189	186	101
053	VIAGRANDE	365	389	347	321	314	208	236	253	284	250	165
054	VIZZINI	678	701	702	685	660	454	433	469	544	556	428
055	ZAFFERANA ETNEA	479	463	485	445	454	321	356	331	373	360	268
	TOTALE PROVINCIA	87.781	89.732	87.350	78.309	76.419	55.971	59.748	60.256	59.717	57.352	40.562

dente per sesso e classe di età

A L E

						PARTICOLARI CLASSI DI ETÀ (anni)						C O M U N I	Codice dei Comuni
55 — 59	60 — 64	65 — 69	70 — 74	75 e più	Totale	Meno di 6	6 — 10	11 — 13	14 — 18	19 — 20	Totale		
121	133	73	69	87	2.048	226	158	106	149	54	693	ACI BONACCORSI	001
525	512	468	289	363	10.437	1.103	873	553	772	299	3.600	ACI CASTELLO	002
407	431	395	278	320	9.793	1.204	1.059	617	808	303	3.991	ACI CATENA	003
2.225	2.367	1.893	1.406	1.748	47.122	5.168	4.382	2.675	3.930	1.381	17.536	ACIREALE	004
256	303	258	177	189	5.318	566	485	296	434	157	1.938	ACI SANT'ANTONIO	005
1.381	1.678	1.412	1.009	1.022	32.129	3.468	3.058	2.154	2.629	1.020	12.329	ADRANO	006
656	619	528	382	554	12.353	1.340	1.191	633	941	357	4.462	BELPASSO	007
894	918	739	546	654	18.799	2.193	1.879	1.110	1.639	615	7.436	BIANCAVILLA	008
991	1.004	793	659	772	20.108	2.235	1.989	1.216	1.795	612	7.847	BROSTE	009
278	382	388	244	260	5.686	556	497	310	385	130	1.878	CALATABIANO	010
2.020	2.477	1.806	1.286	1.629	38.922	3.967	3.454	2.133	3.020	1.065	13.639	CALTAGIRONE	011
34	78	71	24	53	913	80	77	26	58	25	266	CAMPOROTONDO ETNEO	012
287	261	217	142	204	5.343	617	566	346	478	174	2.181	CASTEL DI IUDICA	013
396	376	305	288	288	5.743	458	429	315	479	200	1.881	CASTIGLIONE DI SICILIA	014
19.243	17.347	13.227	9.821	12.302	400.048	46.069	39.442	22.478	35.666	13.272	156.927	CATANIA	015
348	322	259	197	260	6.483	710	591	386	564	186	2.437	FIUNEFREDDO DI SICILIA	016
1.253	1.095	817	679	876	23.211	2.607	2.150	1.260	1.947	682	8.646	GIARRE	017
731	917	716	463	650	12.286	1.056	836	645	811	293	3.641	GRANICHELE	018
269	253	207	153	192	8.537	1.331	868	413	574	211	3.397	GRAVINA DI CATANIA	019
226	322	261	199	237	3.759	246	225	211	233	77	992	LICODIA EUBEA	020
363	321	273	233	305	5.555	513	470	259	416	176	1.834	LINGUAGLOSSA	021
190	228	193	131	159	4.587	445	423	382	267	120	1.637	MALETTO	022
478	428	386	269	352	8.981	966	887	560	815	253	3.481	MASCALI	023
241	204	174	137	205	4.446	485	410	244	338	123	1.600	MASCALUCIA	024
575	595	460	364	551	10.359	1.005	884	515	737	296	3.437	MILITELLO IN VAL DI CATANIA	025
97	88	54	60	83	1.381	115	98	76	125	41	455	MILO	026
414	377	324	262	316	7.107	703	623	362	559	237	2.484	NINEO	027
380	375	270	231	239	8.824	1.077	919	521	884	334	3.735	MIRABELLA IMBACCARI	028
863	865	552	473	622	18.836	2.323	1.775	1.058	1.559	605	7.320	MISTERBIANCO	029
309	411	286	174	152	5.749	461	412	299	392	162	1.726	MOTTA SANT'ANASTASIA	030
249	217	151	116	151	3.862	372	321	200	295	110	1.298	NICOLOSI	031
577	585	417	313	407	13.704	1.785	1.539	880	1.256	435	5.895	PALAGONIA	032
1.916	2.010	1.666	1.050	1.316	43.733	5.115	4.427	2.611	3.914	1.349	17.416	PATERNO'	033
238	231	187	153	176	4.076	371	313	201	370	116	1.371	PEDABA	034
281	257	221	201	233	4.142	388	337	202	359	108	1.394	PIEDIMONTE ETNEO	035
197	189	121	102	114	3.953	512	418	258	385	124	1.697	RADDUSA	036
406	421	300	232	297	9.146	1.189	978	616	907	284	3.974	RAHACCA	037
577	682	630	483	558	10.997	1.037	984	628	913	306	3.868	RANAZZO	038
634	635	468	407	493	12.073	1.310	1.083	694	987	353	4.427	RIPOSTO	039
145	165	129	86	91	3.296	410	333	195	280	106	1.324	SAN COHO	040
310	299	242	186	226	7.446	950	766	406	580	221	2.923	SAN GIOVANNI LA PUNTA	041
187	183	142	74	123	3.680	449	339	170	299	107	1.364	SAN GREGORIO DI CATANIA	042
229	223	184	128	191	4.876	532	493	270	439	144	1.878	SAN NICHELE DI GANZARIA	043
83	74	62	48	68	1.579	166	160	73	131	58	588	SAN PIETRO CLARENZA	044
166	133	95	92	89	4.329	632	456	215	278	93	1.674	SANT'AGATA LI BATTIATI	045
133	108	93	91	108	2.011	205	166	92	155	71	689	SANT'ALFIO	046
324	363	277	204	256	6.217	614	555	355	567	181	2.272	SANTA MARIA DI LICODIA	047
313	326	281	243	320	6.489	673	622	401	510	198	2.404	SANTA VENERINA	048
652	615	517	365	441	15.372	1.886	1.674	985	1.412	538	6.495	SCORDIA	049
218	223	180	116	174	4.090	413	381	223	320	117	1.454	TRECASTAGNI	050
283	228	180	139	158	6.872	994	714	322	439	161	2.630	TRENESTIERI ETNEO	051
131	112	107	76	85	3.004	386	305	162	225	85	1.163	VALVERDE	052
221	212	164	142	166	4.037	425	399	204	334	125	1.487	VIAGRANDE	053
506	575	438	329	472	8.630	827	701	417	701	265	2.911	VIZZINI	054
344	326	275	216	300	5.796	579	475	282	460	171	1.967	ZAFFERANA ETNEA	055
45.771	45.079	35.332	26.237	32.657	938.273	105.513	90.049	53.221	79.920	29.286	357.989	TOTALE PROVINCIA	

Codice dei Comuni	C O M U N I	CLASSI QUINQUENNALI DI ETÀ (anni)										
		Meno di 5	5 — 9	10 — 14	15 — 19	20 — 24	25 — 29	30 — 34	35 — 39	40 — 44	45 — 49	50 — 54
001	ACI BONACCORSI	95	92	85	79	80	45	86	68	56	66	41
002	ACI CASTELLO	437	442	434	387	413	335	435	408	328	293	220
003	ACI CATENA	514	567	506	386	426	279	352	340	311	253	179
004	ACIREALE	2.257	2.269	2.277	1.964	1.881	1.321	1.651	1.645	1.515	1.364	916
005	ACI SANT'ANTONIO	230	257	236	195	223	139	184	190	171	150	109
006	ADRANO	1.451	1.520	1.780	1.302	1.523	734	1.026	1.050	1.013	944	612
007	BELPASSO	581	590	577	448	461	352	383	427	386	375	246
008	BIANCAVILLA	956	986	893	825	717	455	496	637	554	533	318
009	BRONTE	982	1.029	1.016	910	861	507	534	570	612	627	374
010	CALATABIANO	258	260	262	177	199	131	168	194	167	162	117
011	CALTAGIRONE	1.670	1.766	1.741	1.462	1.499	1.016	1.163	1.168	1.260	1.170	821
012	CAMPOROTONDO ETNEO	28	31	27	33	37	21	39	31	37	25	18
013	CASTEL DI IUDICA	274	289	304	264	230	128	162	149	135	185	94
014	CASTIGLIONE DI SICILIA	178	203	260	224	247	81	138	168	192	173	131
015	CATANIA	19.514	20.396	19.373	17.784	17.223	12.940	12.284	12.061	11.823	11.295	8.422
016	FIUMEFREDDO DI SICILIA	297	327	320	258	246	166	190	210	205	210	143
017	GIARRE	1.145	1.103	1.038	965	900	692	680	804	750	705	427
018	GRANICHELE	413	411	512	409	440	273	343	384	419	409	285
019	GRAVINA DI CATANIA	561	441	348	270	315	382	457	343	259	205	120
020	LICODIA EUBEA	114	107	169	101	137	70	116	116	112	111	108
021	LINGUAGLOSSA	200	234	233	229	224	139	158	162	164	183	115
022	HALETTO	181	197	285	129	266	108	152	166	154	146	79
023	MASCALI	416	425	459	388	327	228	250	280	309	273	171
024	MASCALUCIA	212	207	228	177	162	136	141	133	159	141	77
025	MILITELLO IN VAL DI CATANIA	442	431	431	383	432	327	295	323	352	306	208
026	MILO	54	50	60	63	46	36	45	30	45	48	34
027	MINEO	290	323	316	305	331	191	161	224	250	207	145
028	MIRABELLA IMBACCARI	460	434	449	468	397	277	293	254	251	255	169
029	MISTERBIANCO	1.008	947	862	793	832	606	637	629	567	582	364
030	MOTTA SANT'ANASTASIA	194	222	253	190	271	135	209	234	200	199	130
031	NICOLOSI	153	150	179	161	143	108	128	125	147	126	80
032	PALAGONIA	739	801	737	635	596	404	433	431	441	397	220
033	PATERNO'	2.246	2.180	2.306	1.920	1.882	1.194	1.343	1.458	1.419	1.349	816
034	PEDARA	167	154	196	178	178	127	110	127	130	122	89
035	PIEDIMONTE ETNEO	147	186	198	169	137	72	111	103	118	120	97
036	RADDUSA	222	207	211	193	187	104	116	123	122	96	65
037	RAHACCA	504	513	532	435	387	260	228	227	290	255	206
038	RANDAZZO	397	492	530	438	401	215	268	298	360	323	218
039	RIPOSTO	547	564	572	507	529	382	386	382	357	342	257
040	SAN CONO	167	169	167	151	146	100	101	78	115	105	56
041	SAN GIOVANNI LA PUNTA	409	380	344	277	275	233	250	267	247	255	137
042	SAN GREGORIO DI CATANIA	202	201	147	177	132	125	114	136	135	92	76
043	SAN NICHELE DI GANZARIA	220	240	239	225	195	147	169	143	152	144	108
044	SAN PIETRO CLARENZA	63	58	75	64	61	54	36	65	51	42	32
045	SANT'AGATA LI BATTIATI	274	241	165	134	141	148	238	180	147	114	67
046	SANT'ALFIO	75	99	86	79	69	49	41	61	73	62	36
047	SANTA MARIA DI LICODIA	277	290	300	275	243	141	179	180	223	190	109
048	SANTA VENERINA	305	298	373	263	268	166	202	206	198	203	123
049	SCORDIA	799	848	854	760	700	525	478	493	462	394	305
050	TRECASTAGNI	181	202	173	159	166	117	151	122	143	128	66
051	TREHESTIERI ETNEO	435	383	256	201	241	291	302	286	238	188	100
052	VALVERDE	162	179	108	113	104	99	119	124	100	83	49
053	VIAGRANDE	188	203	175	157	164	101	114	127	142	115	76
054	VIZZINI	347	351	376	352	330	224	213	233	260	253	192
055	ZAFFERANA ETNEA	240	235	263	234	247	161	184	158	199	169	117
	TOTALE PROVINCIA	44.878	46.180	45.296	39.825	39.268	27.797	29.242	29.531	29.025	27.262	18.890

dente per sesso e classe di età

C H I

						PARTICOLARI CLASSI DI ETÀ (anni)						C O M U N I	Codice dei Comuni
55 — 59	60 — 64	65 — 69	70 — 74	75 e più	Totale	Meno di 6	6 — 10	11 — 13	14 — 18	19 — 20	Totale		
62	64	32	27	23	1.001	116	85	54	78	31	364	ACI BONACCORSI	001
266	247	218	142	142	5.147	529	440	271	381	155	1.776	ACI CASTELLO	002
189	209	188	124	124	4.947	619	567	320	394	157	2.057	ACI CATENA	003
1.069	1.108	921	603	702	23.463	2.700	2.292	1.391	2.013	699	9.095	ACIREALE	004
124	140	132	76	95	2.651	278	259	144	198	88	967	ACI SANT'ANTONIO	005
682	833	680	449	436	16.035	1.730	1.590	1.150	1.346	537	6.353	ADRANO	006
314	300	250	178	239	6.107	689	613	341	466	181	2.290	BELPASSO	007
446	442	390	250	288	9.186	1.150	950	567	839	312	3.818	BIANCAVILLA	008
468	506	397	326	352	10.071	1.183	1.048	629	915	339	4.114	BRONTE	009
135	186	167	120	116	2.819	304	263	156	203	62	988	CALATABIANO	010
945	1.249	885	560	722	19.097	2.021	1.784	1.052	1.541	517	6.915	CALTAGIRONE	011
16	29	35	14	20	441	32	35	13	30	16	126	CAMPOROTONDO ETNEO	012
137	147	114	76	91	2.779	324	294	203	260	98	1.179	CASTEL DI IUDICA	013
192	189	132	146	110	2.764	212	215	173	221	106	927	CASTIGLIONE DI SICILIA	014
9.117	8.040	5.922	4.100	4.619	194.913	23.493	20.443	11.695	18.043	6.885	80.559	CATANIA	015
178	153	111	91	115	3.220	369	302	205	277	97	1.250	FIUMEFREDDO DI SICILIA	016
618	526	374	301	330	11.358	1.333	1.129	610	1.007	351	4.430	GIARRE	017
354	479	348	218	302	5.999	517	407	325	431	145	1.825	GRANICHELE	018
125	115	93	60	75	4.169	660	430	193	285	83	1.651	GRAVINA DI CATANIA	019
115	164	121	96	110	1.867	136	113	110	116	41	516	LICODIA EUBEA	020
179	141	126	113	125	2.725	253	233	141	219	101	947	LINGUAGLOSSA	021
96	126	95	64	75	2.319	212	221	198	133	61	825	MALETTO	022
239	203	196	125	145	4.434	498	434	276	407	134	1.749	MASCALI	023
109	100	89	61	78	2.210	246	221	145	183	70	865	MASCALUCIA	024
289	281	234	175	255	5.164	520	449	264	374	161	1.768	MILITELLO IN VAL DI CATANIA	025
48	47	22	31	33	692	62	50	42	59	22	235	MILO	026
196	199	158	137	162	3.595	359	325	183	299	134	1.300	NINEO	027
193	182	134	118	109	4.443	534	458	266	456	183	1.897	MIRABELLA IMBACCARI	028
431	430	294	211	262	9.455	1.206	933	540	778	321	3.778	MISTERBIANCO	029
137	202	149	89	66	2.880	234	235	167	177	84	897	MOTTA SANT'ANASTASIA	030
122	109	72	56	68	1.927	182	156	114	163	61	676	NICOLOSI	031
288	291	215	168	204	7.000	900	791	454	661	226	3.032	PALAGONIA	032
946	1.013	804	482	635	21.993	2.664	2.245	1.389	2.006	692	8.996	PATERNO	033
101	112	85	79	85	2.040	199	154	113	208	52	726	PEDARA	034
132	114	115	90	105	2.014	195	168	116	186	60	725	PIEDIMONTE ETNEO	035
100	91	64	52	56	2.009	273	195	135	203	70	876	RADDUSA	036
197	219	143	114	136	4.646	602	528	333	445	169	2.077	RAHACCA	037
278	317	321	232	244	5.332	485	521	321	456	146	1.929	RANDAZZO	038
293	314	230	168	195	6.025	662	570	353	515	193	2.293	RIPOSTO	039
76	92	70	42	47	1.682	203	172	99	156	54	684	SAN CONO	040
155	132	117	74	99	3.651	473	380	213	295	102	1.463	SAN GIOVANNI LA PUNTA	041
98	87	65	34	45	1.866	241	197	82	171	61	752	SAN GREGORIO DI CATANIA	042
118	122	93	56	80	2.451	265	241	144	227	82	959	SAN NICHELE DI GANZARIA	043
33	35	34	29	23	755	73	65	41	69	28	276	SAN PIETRO CLARENZA	044
82	65	36	37	32	2.101	324	232	101	131	47	835	SANT'AGATA LI BATTIATI	045
74	52	50	36	46	988	102	93	52	75	31	353	SANT'ALFIO	046
147	183	140	98	134	3.109	337	285	186	286	92	1.186	SANTA MARIA DI LICODIA	047
146	155	119	107	141	3.273	363	312	240	270	103	1.288	SANTA VENERINA	048
341	312	272	178	198	7.919	958	866	509	761	298	3.392	SCORDIA	049
103	109	96	45	77	2.038	216	205	108	162	54	745	TRECASTAGNI	050
141	105	87	60	64	3.378	524	346	157	208	72	1.307	TREHISTIERI ETNEO	051
73	60	46	32	38	1.489	190	169	77	108	38	582	VALVERDE	052
118	98	85	62	75	2.000	224	202	109	156	65	756	VIAGRANDE	053
249	302	208	165	214	4.269	419	356	215	376	133	1.499	VIZZINI	054
161	153	140	95	131	2.887	294	235	160	243	103	1.035	ZAPPERANA ETNEA	055
22.041	21.679	16.714	11.672	13.493	462.793	53.887	46.502	27.645	40.666	15.203	183.903	TOTALE PROVINCIA	

Segue Tav. 3 — Popolazione resi

C - F E M

Codice del Comune	COMUNI	CLASSI QUINQUENNALI DI ETÀ (anni)										
		Meno di 5	5 — 9	10 — 14	15 — 19	20 — 24	25 — 29	30 — 34	35 — 39	40 — 44	45 — 49	50 — 54
001	ACI BONACCORSI	93	75	79	72	65	56	78	64	68	74	48
002	ACI CASTELLO	469	439	462	377	405	368	357	335	343	335	258
003	ACI CATENA	478	493	483	410	376	271	294	329	286	240	189
004	ACIREALE	2.050	2.087	2.093	1.881	1.867	1.286	1.558	1.525	1.542	1.478	1.056
005	ACI SANT'ANTONIO	238	229	241	243	186	140	165	172	185	135	117
006	ADRANO	1.434	1.476	1.550	1.255	1.370	753	1.068	1.100	1.002	982	682
007	BELPASSO	539	579	483	472	459	370	402	409	417	353	305
008	BIANCAVILLA	864	923	891	781	789	474	589	695	628	670	374
009	BRONTE	884	912	957	845	781	472	587	630	632	707	460
010	CALATABIANO	214	221	241	168	218	138	186	184	178	168	123
011	CALTAGIRONE	1.611	1.663	1.751	1.416	1.440	975	1.287	1.291	1.367	1.223	944
012	CAMPOROTONDO ETNEO	42	38	33	22	37	24	25	27	34	26	18
013	CASTEL DI IUDICA	240	275	230	212	192	119	156	156	168	154	116
014	CASTIGLIONE DI SICILIA	197	215	239	260	175	116	146	177	196	206	168
015	CATANIA	18.769	19.014	17.973	17.404	16.255	13.281	13.160	13.042	13.343	13.116	9.636
016	FIUMEFREDDO DI SICILIA	272	290	296	285	222	173	203	206	218	220	140
017	GIARRE	1.065	1.025	1.048	921	918	717	769	768	764	742	545
018	GRAMMICHELE	440	432	487	381	465	314	395	427	410	464	296
019	GRAVINA DI CATANIA	579	442	360	296	433	414	377	299	240	187	135
020	LICODIA EUBEA	87	108	153	107	135	67	101	117	131	132	115
021	LINGUAGLOSSA	215	250	186	198	172	135	154	184	177	203	145
022	MALETTO	195	185	263	134	217	119	153	164	159	136	98
023	MASCALI	382	465	438	384	296	239	243	310	290	280	215
024	MASCALUCIA	198	191	164	163	121	141	158	167	144	146	119
025	MILITELLO IN VAL DI CATANIA	403	438	405	353	402	301	318	325	329	367	283
026	MILO	46	39	62	63	41	35	34	36	42	51	39
027	NINEO	284	288	298	264	271	196	187	224	228	267	164
028	NIRABELLA IMBACCARI	447	470	437	412	348	239	285	271	264	238	211
029	NISTERBIANCO	962	846	824	774	770	630	589	644	615	583	397
030	NOTTA SANT'ANASTASIA	190	189	210	198	269	152	233	256	163	201	119
031	NICOLOSI	157	165	144	136	127	114	133	139	118	138	107
032	PALAGONIA	742	724	725	565	524	383	420	470	402	381	235
033	PATERNO'	2.057	2.114	2.072	1.842	1.824	1.171	1.390	1.473	1.397	1.416	906
034	PEDARA	151	148	154	154	163	110	152	116	127	130	108
035	PIEDIMONTE ETNEO	152	172	162	161	102	99	124	111	148	158	102
036	RADDUSA	191	234	195	174	140	98	137	114	105	105	91
037	RAHACCA	486	457	476	419	336	221	274	286	254	253	191
038	RANDAZZO	438	493	482	437	388	245	291	352	409	354	238
039	RIPOSTO	527	532	536	464	424	366	366	362	370	378	286
040	SAN CONO	170	169	153	122	129	82	102	121	88	103	86
041	SAN GIOVANNI LA PUNTA	370	422	330	279	300	254	266	266	260	223	139
042	SAN GREGORIO DI CATANIA	177	147	139	131	122	119	150	140	121	108	80
043	SAN MICHELE DI GANZARIA	219	256	220	187	182	141	177	148	144	156	109
044	SAN PIETRO CLARENZA	81	93	61	63	62	43	54	44	57	49	36
045	SANT'AGATA LI BATTIATI	263	231	188	136	189	186	241	161	122	111	77
046	SANT'ALFIO	89	72	73	84	72	39	53	71	66	79	50
047	SANTA MARIA DI LICODIA	243	255	276	267	245	139	193	201	208	217	142
048	SANTA VENERINA	258	299	269	248	221	168	211	181	223	164	159
049	SCORDIA	774	812	750	649	610	447	455	440	475	432	320
050	TRECASTAGNI	162	183	172	166	143	113	127	128	129	146	102
051	TREMESTIERI ETNEO	397	374	285	220	330	316	316	230	217	173	105
052	VALVERDE	165	139	135	121	136	108	103	102	89	103	52
053	VIAGRANDE	177	186	172	164	150	107	122	126	142	135	89
054	VIZZINI	331	350	326	333	330	230	220	236	284	303	236
055	ZAPPERANA ETNEA	239	228	222	211	207	160	172	173	174	191	151
	TOTALE PROVINCIA	42.903	43.552	42.054	38.484	37.151	28.174	30.506	30.725	30.692	30.090	21.672


dente per sesso e classe di età

M I N E

						PARTICOLARI CLASSI DI ETÀ (anni)						C O M U N I	Codice del Comune
55 — 59	60 — 64	65 — 69	70 — 74	75 e più	Totale	Meno di 6	6 — 10	11 — 13	14 — 18	19 — 20	Totale		
59	69	41	42	64	1.047	110	73	52	71	23	329	ACI BONACCORSI	001
259	265	250	147	221	5.290	574	433	282	391	144	1.824	ACI CASTELLO	002
218	222	207	154	196	4.846	585	492	297	414	146	1.934	ACI CATENA	003
1.156	1.259	972	803	1.046	23.659	2.468	2.090	1.284	1.917	682	8.441	ACIREALE	004
132	163	126	101	94	2.667	288	226	152	236	69	971	ACI SANT'ANTONIO	005
699	845	732	560	586	16.094	1.738	1.468	1.004	1.283	483	5.976	ADRANO	006
342	319	278	204	315	6.246	651	578	292	475	176	2.172	BELPASSO	007
448	476	349	296	366	9.613	1.043	929	543	800	303	3.618	BIANCAVILLA	008
523	498	396	333	420	10.037	1.052	941	587	880	273	3.733	BRONTE	009
143	196	221	124	144	2.867	252	234	154	182	68	890	CALATABIANO	010
1.075	1.228	921	726	907	19.825	1.946	1.670	1.081	1.479	548	6.724	CALTAGIRONE	011
18	49	36	10	33	472	48	42	13	28	9	140	CAMPOROTONDO ETNEO	012
150	114	103	66	113	2.564	293	272	143	218	76	1.002	CASTEL DI IUDICA	013
204	187	173	142	178	2.979	246	214	142	258	94	954	CASTIGLIONE DI SICILIA	014
10.126	9.307	7.305	5.721	7.683	205.135	22.576	18.999	10.783	17.623	6.387	76.368	CATANIA	015
170	169	148	106	145	3.263	341	289	181	287	89	1.187	FIGHEREDDO DI SICILIA	016
635	569	443	378	546	11.853	1.274	1.021	650	940	331	4.216	GIARRE	017
377	438	368	245	348	6.287	539	429	320	380	148	1.816	GRANNICHELE	018
144	138	114	93	117	4.368	671	438	220	289	128	1.746	GRAVINA DI CATANIA	019
111	158	140	103	127	1.892	110	112	101	117	36	476	LICODIA EUBEA	020
184	180	147	120	180	2.830	260	237	118	197	75	887	LINGUAGLOSSA	021
94	102	98	67	84	2.268	233	202	184	134	59	812	MALETTO	022
239	225	190	144	207	4.547	468	453	284	408	119	1.732	MASCALI	023
132	104	85	76	127	2.236	239	189	99	155	53	735	MASCALUCIA	024
286	314	226	189	296	5.195	485	435	251	363	135	1.669	MILITELLO IN VAL DI CATANIA	025
49	41	32	29	50	689	53	48	34	66	19	220	MILO	026
218	178	166	125	154	3.512	344	298	179	260	103	1.184	MINEO	027
187	193	136	113	130	4.381	543	461	255	428	151	1.838	MIRABELLA IMBACCARI	028
432	435	258	262	360	9.381	1.117	842	518	781	284	3.542	MISTERBIANCO	029
172	209	137	85	86	2.869	227	177	132	215	78	829	MOTTA SANT'ANASTASIA	030
127	108	79	60	83	1.935	190	165	86	132	49	622	NICOLOSI	031
289	294	202	145	203	6.704	885	748	426	595	209	2.863	PALAGONIA	032
970	997	862	568	681	21.740	2.451	2.182	1.222	1.908	657	8.420	PATERNO'	033
137	119	102	74	91	2.036	172	159	88	162	64	645	PEDARA	034
149	143	106	111	128	2.128	193	169	86	173	48	669	PIEDIMONTE ETNEO	035
97	98	57	50	58	1.944	239	223	123	182	54	821	RADDUSA	036
209	202	157	118	161	4.500	587	450	283	462	115	1.897	RAHACCA	037
299	365	309	251	314	5.665	552	463	307	457	160	1.939	RANDAZZO	038
341	321	238	239	298	6.048	648	513	341	472	160	2.134	RIPOSTO	039
69	73	59	44	44	1.614	207	161	96	124	52	640	SAN CONO	040
155	167	125	112	127	3.795	477	386	193	285	119	1.460	SAN GIOVANNI LA PUNTA	041
89	96	77	40	78	1.814	208	142	88	128	46	612	SAN GREGORIO DI CATANIA	042
111	101	91	72	111	2.425	267	252	126	212	62	919	SAN MICHELE DI GANZARIA	043
50	39	28	19	45	824	93	95	32	62	30	312	SAN PIETRO CLARENZA	044
84	68	59	55	57	2.228	308	224	114	147	46	839	SANT'AGATA LI BATTIATI	045
59	56	43	55	62	1.023	103	73	40	80	40	336	SANT'ALFIO	046
177	180	137	106	122	3.108	277	270	169	281	89	1.086	SANTA MARIA DI LICODIA	047
167	171	162	136	179	3.216	310	310	161	240	95	1.116	SANTA VENERINA	048
311	303	245	187	243	7.453	928	808	476	651	240	3.103	SCORDIA	049
115	114	84	71	97	2.052	197	176	115	158	63	709	TRECASTAGNI	050
142	123	93	79	94	3.494	470	368	165	231	89	1.323	TREMESTIERI ETNEO	051
58	52	61	44	47	1.515	196	136	85	117	47	581	VALVERDE	052
103	114	79	80	91	2.037	201	197	95	178	60	731	VIAGRANDE	053
257	273	230	164	258	4.361	408	345	202	325	132	1.412	VIZZINI	054
183	173	135	121	169	2.909	285	240	122	217	68	932	ZAPPERANA ETNEA	055
23.730	23.400	18.618	14.565	19.164	475.480	51.626	43.547	25.576	39.254	14.083	174.086	TOTALE PROVINCIA	

Tav. 4 — Popolazione residente in età da

Codice dei Comuni	C O M U N I	F O R N I T I D I T I T O L O D I S T U D I O									
		LAUREA		DIPLOMA		LICENZA MEDIA INFERIORE		LICENZA ELEMENTARE (a)		TOTALE	
		MF	M	MF	M	MF	M	MF	M	MF	M
001	ACI BONACCORSI	25	14	82	50	151	82	720	343	978	489
002	ACI CASTELLO	233	172	753	408	1.180	661	3.648	1.787	5.814	3.028
003	ACI CATENA	80	57	289	161	529	301	3.027	1.588	3.925	2.107
004	ACIREALE	1.020	691	3.249	1.666	4.551	2.631	15.328	7.746	24.148	12.734
005	ACI SANT'ANTONIO	59	48	189	108	415	230	1.705	890	2.368	1.276
006	ADBANO	235	174	900	536	1.961	1.163	7.519	3.615	10.615	5.488
007	BELPASSO	118	86	513	287	1.077	615	4.312	2.133	6.020	3.121
008	BIANCAVILLA	174	123	699	375	1.220	705	3.963	1.871	6.056	3.074
009	BRONTE	148	100	654	332	1.318	685	5.019	2.359	7.139	3.476
010	CALATABIANO	29	25	191	113	303	185	1.915	947	2.438	1.270
011	CALTAGIRONE	538	354	2.139	1.177	3.559	2.071	11.097	5.560	17.333	9.162
012	CANFOROTONDO ETNEO	6	3	45	26	87	58	380	186	518	273
013	CASTEL DI IUDICA	19	17	66	43	340	195	1.345	773	1.770	1.028
014	CASTIGLIONE DI SICILIA	42	34	246	135	497	260	1.742	884	2.527	1.313
015	CATANIA	12.125	8.238	33.818	17.928	52.702	28.720	131.679	60.825	230.324	115.711
016	FIGLIAREDDO DI SICILIA	43	32	309	196	491	272	2.048	1.041	2.891	1.541
017	GIARRE	518	356	1.877	996	2.266	1.294	7.273	3.520	11.934	6.166
018	GRANICHELE	100	65	455	224	842	488	3.454	1.779	4.851	2.556
019	GRAVINA DI CATANIA	130	91	678	364	1.118	656	2.888	1.340	4.814	2.451
020	LICODIA EUBEA	32	24	124	66	234	138	1.381	671	1.771	899
021	LINGUAGLOSSA	59	49	254	144	572	338	1.711	808	2.596	1.339
022	MALETTO	15	12	112	64	203	118	1.381	724	1.711	918
023	MASCALI	64	48	381	217	653	381	2.658	1.330	3.756	1.976
024	MASCALUCIA	115	84	295	170	439	257	1.726	830	2.575	1.341
025	MILITELLO IN VAL DI CATANIA	64	53	301	188	759	414	2.830	1.451	3.954	2.106
026	MILO	21	12	59	36	114	60	383	212	577	320
027	MINEO	47	35	233	117	464	266	2.212	1.125	2.956	1.543
028	MIRABELLA IMBACCARI	35	27	277	134	522	340	2.046	1.071	2.880	1.572
029	MISTERBIANCO	153	111	729	410	1.501	954	6.170	3.114	8.553	4.589
030	MOTTA SANT'ANASTASIA	39	28	249	138	543	321	2.057	1.058	2.888	1.545
031	NICOLOSI	68	46	198	97	351	206	1.522	762	2.139	1.111
032	PALAGORIA	48	39	302	187	734	454	3.528	1.915	4.612	2.595
033	PATERNO'	426	320	1.564	919	3.539	2.062	11.602	5.665	17.131	8.966
034	PEDARA	68	51	225	114	344	202	1.533	720	2.170	1.087
035	PIEDIMONTE ETNEO	24	18	204	126	305	172	1.030	491	1.563	807
036	RADDUSA	16	13	84	39	209	120	1.090	564	1.399	736
037	RANACCA	23	15	240	130	667	385	2.538	1.256	3.468	1.786
038	RANAZZO	82	58	378	191	945	572	3.250	1.618	4.655	2.439
039	RIPOSTO	200	133	1.093	678	1.089	652	3.343	1.534	5.725	2.997
040	SAN CONO	4	3	80	47	222	125	735	382	1.041	557
041	SAN GIOVANNI LA PUNTA	151	114	418	197	676	400	2.470	1.192	3.715	1.903
042	SAN GREGORIO DI CATANIA	122	90	260	135	456	267	1.087	521	1.925	1.013
043	SAN NICHELE DI GANZARIA	9	5	133	65	376	238	1.587	848	2.105	1.156
044	SAN PIETRO CLARENZA	17	12	62	41	135	92	613	301	827	446
045	SANT'AGATA LI BATTIATI	240	162	589	299	660	320	1.296	577	2.785	1.358
046	SANT'ALFIO	17	14	89	48	163	87	650	327	919	476
047	SANTA MARIA DI LICODIA	35	25	244	136	455	268	1.954	937	2.688	1.366
048	SANTA VENERINA	59	38	274	148	453	259	2.115	1.086	2.901	1.531
049	SCORDIA	55	42	288	165	1.137	761	4.350	2.392	5.830	3.360
050	TRECASTAGNI	68	47	182	94	344	198	1.372	653	1.966	992
051	TREHASTIERI ETNEO	256	169	912	513	930	483	2.080	935	4.178	2.100
052	VALVERDE	46	37	181	82	277	156	1.003	513	1.507	788
053	VIAGRANDE	49	36	147	75	291	149	1.358	634	1.845	894
054	VIZZINI	85	58	387	190	669	375	2.477	1.219	3.618	1.842
055	ZAFFERANA ETNEA	68	47	268	161	482	285	1.916	968	2.734	1.461
	TOTALE PROVINCIA	18.522	12.755	58.968	31.686	96.520	54.147	290.116	139.591	464.126	238.179



6 anni in poi per sesso e grado di istruzione

ALFABETI PRIVI DI TITOLO DI STUDIO (a)		ANALFABETI				POPOLAZIONE RESIDENTE IN ETÀ DA 6 ANNI IN POI				C O M U N I	Codice dei Comuni
		TOTALE		di cui in età da 45 anni in poi		TOTALE		di cui da 6 a 13 anni			
MF	M	MF	M	MF	M	MF	M	MF	M		
768	362	76	34	69	28	1.822	885	264	139	ACI BONACCORSI	001
2.889	1.296	631	294	500	218	9.334	4.618	1.426	711	ACI CASTELLO	002
3.630	1.728	1.034	493	779	333	8.589	4.328	1.676	887	ACI CATENA	003
14.167	6.549	3.639	1.480	2.668	999	41.954	20.763	7.057	3.683	ACIREALE	004
1.941	880	443	217	322	144	4.752	2.373	781	403	ACI SANT'ANTONIO	005
12.838	6.049	5.208	2.768	3.352	1.667	28.661	14.305	5.212	2.740	ADRANO	006
3.914	1.830	1.079	467	872	362	11.013	5.418	1.824	954	BELPASSO	007
7.990	3.572	2.560	1.390	1.701	894	16.606	8.036	2.989	1.517	BIANCAVILLA	008
7.726	3.710	3.008	1.702	2.031	1.138	17.873	8.888	3.205	1.677	BRONTE	009
1.836	899	856	346	661	248	5.130	2.515	807	419	CALATABIANO	010
12.345	5.369	5.277	2.545	4.047	1.909	34.955	17.076	5.587	2.836	CALTAGIRONE	011
240	109	75	27	62	22	833	409	103	48	CAMPOROTONDO ETNEO	012
2.046	991	910	436	693	327	4.726	2.455	912	497	CASTEL DI IUDICA	013
1.980	903	778	336	649	259	5.285	2.552	744	388	CASTIGLIONE DI SICILIA	014
96.614	43.760	27.041	11.949	17.199	6.956	353.979	171.420	61.920	32.138	CATANIA	015
2.115	1.001	767	309	586	217	5.773	2.851	977	507	FIUNEFREDDO DI SICILIA	016
6.675	3.010	1.995	849	1.488	570	20.604	10.025	3.410	1.739	GIARRE	017
4.694	2.079	1.685	847	1.258	612	11.230	5.482	1.481	732	GRANICHELE	018
1.966	879	426	179	297	118	7.206	3.509	1.281	623	GRAVINA DI CATANIA	019
1.325	638	417	194	330	143	3.513	1.731	436	223	LICODIA EUBEA	020
1.915	888	531	245	464	205	5.042	2.472	729	374	LINGUAGLOSSA	021
1.674	767	757	422	489	265	4.142	2.107	805	419	MALETTO	022
3.242	1.504	1.017	456	773	309	8.015	3.936	1.447	710	MASCALI	023
1.144	521	242	102	185	70	3.961	1.964	654	366	MASCALUCIA	024
3.877	1.802	1.523	736	1.054	491	9.354	4.644	1.399	713	MILLITELLO IN VAL DI CATANIA	025
491	227	198	83	174	67	1.266	630	174	92	MILO	026
2.425	1.155	1.023	538	729	368	6.404	3.236	985	508	MINEO	027
4.022	1.894	845	443	528	271	7.747	3.909	1.440	724	HIRABELLA INBACCARI	028
5.923	2.693	2.037	967	1.417	613	16.513	8.249	2.833	1.473	MISTERBIANCO	029
1.712	824	688	277	485	194	5.288	2.646	711	402	MOTTA SANT'ANASTASIA	030
1.103	517	248	117	196	86	3.490	1.745	521	270	NICOLOSI	031
5.162	2.531	2.145	974	1.377	607	11.919	6.100	2.419	1.245	PALAGONIA	032
15.101	7.178	6.386	3.185	4.121	1.929	38.618	19.329	7.038	3.634	PATERNO'	033
1.160	566	375	188	317	157	3.705	1.841	514	267	PEDARA	034
1.561	733	630	279	509	211	3.754	1.819	539	284	PEDIMONTE ETNEO	035
1.625	782	417	218	278	137	3.441	1.736	676	330	RADDUSA	036
3.402	1.669	1.087	589	760	393	7.957	4.044	1.594	861	RAHACCA	037
3.459	1.520	1.846	888	1.499	715	9.960	4.847	1.612	842	RANAZZO	038
3.894	1.857	1.144	509	822	328	10.763	5.363	1.777	923	RIPOSTO	039
1.558	769	287	153	203	105	2.886	1.479	528	271	SAN CONO	040
2.267	1.048	514	227	381	155	6.496	3.178	1.172	593	SAN GIOVANNI LA PUNTA	041
1.045	506	261	106	194	70	3.231	1.625	509	279	SAN GREGORIO DI CATANIA	042
1.884	861	355	169	251	114	4.344	2.186	763	385	SAN NICOLE DI GANZARIA	043
458	189	128	47	110	36	1.413	682	233	106	SAN PIETRO CLARENZA	044
804	375	108	44	76	29	3.697	1.777	671	333	SANT'AGATA LI BATTIATI	045
630	295	257	115	208	87	1.806	886	258	145	SANT'ALFIO	046
2.363	1.142	552	264	406	190	5.603	2.772	910	471	SANTA MARIA DI LICODIA	047
2.294	1.056	621	323	437	177	5.816	2.910	1.023	552	SANTA VENERINA	048
6.062	2.834	1.594	767	1.044	475	13.486	6.961	2.659	1.375	SCORDIA	049
1.332	667	379	163	300	119	3.677	1.822	604	313	TRECASTAGNI	050
1.476	658	224	96	162	58	5.878	2.854	1.036	503	TREMESTIERI ETNEO	051
917	434	194	77	158	63	2.618	1.299	467	246	VALVERDE	052
1.403	695	364	187	281	138	3.612	1.776	603	311	VIAGRANDE	053
3.193	1.475	992	533	743	384	7.803	3.850	1.118	571	VIZZINI	054
2.027	931	456	201	406	175	5.217	2.593	757	395	ZAFFERANA ETNEA	055
280.304	129.177	88.330	41.550	61.101	26.955	832.760	408.906	143.270	74.147	TOTALE PROVINCIA	

PROVINCIA DI CATANIA

Tav. 5 — Popolazione residente temporaneamente assente per sesso, luogo di presenza e motivo dell'assenza

Codice dei Comuni	C O M U N I	I N A L T R I C O M U N I				A L L' E S T E R O				T O T A L E	
		Totale		di cui per motivi di lavoro		Totale		di cui per motivi di lavoro		MF	M
		MF	M	MF	M	MF	M	MF	M		
001	ACI BONACCORSI	45	31	26	16	17	9	17	9	62	40
002	ACI CASTELLO	384	282	167	120	65	56	57	49	449	338
003	ACI CATENA	150	116	45	28	42	36	33	29	192	152
004	ACIREALE	685	481	221	151	159	135	129	109	844	616
005	ACI SANT'ANTONIO	77	62	23	16	7	6	3	2	84	68
006	ADRANO	1.098	645	600	322	358	267	317	241	1.456	912
007	BELPASSO	307	192	145	84	29	22	28	22	336	214
008	BIANCAVILLA	424	305	136	91	13	10	2	2	437	315
009	BRONTE	640	425	257	171	422	355	401	343	1.062	780
010	CALATABIANO	136	87	57	37	45	31	40	27	181	118
011	CALTAGIRONE	1.297	853	608	428	523	399	481	373	1.820	1.252
012	CANPOROTONDO ETNEO	17	12	5	3	2	2	2	2	19	14
013	CASTEL DI IUDICA	245	163	117	77	63	38	60	36	308	201
014	CASTIGLIONE DI SICILIA	197	118	100	55	138	119	113	95	335	237
015	CATANIA	7.667	5.597	2.654	1.910	1.341	1.064	1.060	892	9.008	6.661
016	FIUMEFREDDO DI SICILIA	95	61	24	18	30	26	25	23	125	87
017	GIARRE	606	401	243	147	179	151	157	138	785	552
018	GRANICHELE	343	226	107	64	230	158	178	131	573	384
019	GRAVINA DI CATANIA	116	80	36	29	6	6	4	4	122	86
020	LICODIA EUBEA	107	66	44	24	129	78	111	67	236	144
021	LINGUAGLOSSA	149	86	54	27	225	152	213	147	374	238
022	MALETTO	215	132	87	56	216	195	198	178	431	327
023	MASCALI	133	102	40	31	63	47	60	45	196	149
024	MASCALUCIA	65	49	19	15	6	5	5	4	71	54
025	MILITELLO IN VAL DI CATANIA	174	106	92	57	352	221	332	205	526	327
026	MILO	45	25	28	15	26	20	26	20	71	45
027	MINEO	231	164	62	33	448	297	407	275	679	461
028	MIRABELLA IMBACCARI	217	131	115	63	195	180	194	180	412	311
029	MISTERBIANCO	314	243	77	59	104	67	98	64	418	310
030	MOTTA SANT'ANASTASIA	140	91	53	33	16	12	12	10	156	103
031	NICOLOSI	76	52	10	6	11	8	9	7	87	60
032	PALAGONIA	195	129	62	45	72	66	72	66	267	195
033	PATERNO	761	569	240	182	310	213	266	188	1.071	782
034	PEDARA	80	54	36	21	8	8	8	8	88	62
035	PIEDIMONTE ETNEO	75	50	15	10	39	32	38	32	114	82
036	RADDUSA	188	118	87	54	217	182	213	180	405	300
037	RANACCA	291	200	95	65	164	104	155	100	455	304
038	RANAZZO	312	217	105	83	123	94	103	87	435	311
039	RIPOSTO	642	502	387	335	135	112	114	98	777	614
040	SAN CONO	152	104	80	56	161	143	153	137	313	247
041	SAN GIOVANNI LA PUNTA	159	109	52	41	13	12	11	11	172	121
042	SAN GREGORIO DI CATANIA	86	52	39	24	14	10	10	8	100	62
043	SAN NICOLE DI GANZARIA	165	100	85	50	276	246	269	240	441	346
044	SAN PIETRO CLARENZA	16	13	5	4	1	1	1	1	17	14
045	SANT'AGATA LI BATTIATI	90	53	37	20	10	7	5	4	100	60
046	SANT'ALFIO	54	31	29	16	32	22	31	22	86	53
047	SANTA MARIA DI LICODIA	235	135	124	70	107	70	100	66	342	205
048	SANTA VENERINA	141	82	68	38	33	28	31	26	174	110
049	SCORDIA	729	466	308	173	985	589	909	548	1.714	1.055
050	TRECASTAGNI	101	62	34	18	35	20	28	17	136	82
051	TREVESTIERI ETNEO	207	125	77	43	35	24	16	13	242	149
052	VALVERDE	61	45	19	13	7	5	5	4	68	50
053	VIAGRANDE	72	45	21	15	19	13	16	11	91	58
054	VIZZINI	230	139	109	56	408	249	357	224	638	388
055	ZAFFERANA ETNEA	98	61	32	21	35	29	33	27	133	90
	TOTALE PROVINCIA	21.535	14.845	8.398	5.639	8.699	6.451	7.716	5.847	30.234	21.296

Tav. 6 — Popolazione residente in età da 14 anni in poi attiva e non attiva per sesso

Codice dei Comuni	C O M U N I	POPOLAZIONE ATTIVA						POPOLAZIONE NON ATTIVA		T O T A L E	
		In condizione professionale		In cerca di prima occupazione		Totale		MF	M	MF	M
		MF	M	MF	M	MF	M				
001	ACI BONACCORSI	618	501	27	22	645	523	913	223	1.558	746
002	ACI CASTELLO	3.041	2.571	229	174	3.270	2.745	4.638	1.162	7.908	3.907
003	ACI CATENA	2.822	2.408	161	123	2.983	2.531	3.930	910	6.913	3.441
004	ACIREALE	13.291	10.901	1.051	796	14.342	11.697	20.555	5.383	34.897	17.080
005	ACI SANT'ANTONIO	1.620	1.265	111	95	1.731	1.360	2.280	610	3.971	1.970
006	ADRANO	8.543	7.933	401	323	8.944	8.256	14.505	3.309	23.449	11.565
007	BELPASSO	3.577	2.970	198	142	3.775	3.112	5.414	1.352	9.189	4.464
008	BIANCAVILLA	4.729	4.359	283	219	5.012	4.578	8.605	1.941	13.617	6.519
009	BRONTE	5.726	4.768	356	265	6.082	5.033	8.586	2.178	14.668	7.211
010	CALATABIANO	1.732	1.253	66	46	1.798	1.299	2.525	797	4.323	2.096
011	CALTAGIRONE	9.912	8.632	887	667	10.799	9.299	18.569	4.941	29.368	14.240
012	CAMPOROTONDO ETNEO	272	233	14	10	286	243	444	118	730	361
013	CASTEL DI IUDICA	1.517	1.308	87	81	1.604	1.389	2.210	569	3.814	1.958
014	CASTIGLIONE DI SICILIA	2.000	1.298	109	69	2.109	1.367	2.432	797	4.541	2.164
015	CATANIA	107.708	88.414	11.064	8.614	118.772	97.028	173.287	42.254	292.059	139.282
016	FIUNEFREDDO DI SICILIA	2.009	1.571	116	93	2.125	1.664	2.671	680	4.796	2.344
017	GIARRE	7.456	5.388	458	307	7.914	5.695	9.280	2.591	17.194	8.286
018	GRANICHELE	3.454	3.024	186	107	3.640	3.131	6.109	1.619	9.749	4.750
019	GRAVINA DI CATANIA	2.492	2.137	43	35	2.535	2.172	3.390	714	5.925	2.886
020	LICODIA EUBEA	978	841	67	57	1.045	898	2.032	610	3.077	1.508
021	LINGUAGLOSSA	2.196	1.401	103	74	2.299	1.475	2.014	623	4.313	2.098
022	MALETTO	1.223	1.027	58	47	1.281	1.074	2.056	614	3.337	1.688
023	MASCALI	3.159	2.145	174	127	3.333	2.272	3.235	954	6.568	3.226
024	MASCALUCIA	1.211	1.045	52	37	1.263	1.082	2.044	516	3.307	1.598
025	MILITELLO IN VAL DI CATANIA	2.956	2.598	220	193	3.176	2.791	4.779	1.140	7.955	3.931
026	MILO	527	320	25	22	552	342	540	196	1.092	538
027	MINEO	2.051	1.817	190	124	2.241	1.941	3.178	787	5.419	2.728
028	MIRABELLA IMBACCARI	2.340	2.160	156	130	2.496	2.290	3.811	895	6.307	3.185
029	MISTERBIANCO	5.321	4.519	312	259	5.633	4.778	8.047	1.998	13.680	6.776
030	MOTTA SANT'ANASTASIA	1.772	1.336	78	54	1.850	1.390	2.727	854	4.577	2.244
031	NICOLOSI	1.231	1.027	99	65	1.330	1.092	1.639	383	2.969	1.475
032	PALAGONIA	3.714	3.560	161	140	3.875	3.700	5.625	1.155	9.500	4.855
033	PATERNO'	11.578	10.601	826	652	12.404	11.253	19.176	4.442	31.580	15.695
034	PEDARA	1.190	961	49	31	1.239	992	1.952	582	3.191	1.574
035	PIEDIMONTE ETNEO	1.236	851	105	73	1.341	924	1.874	611	3.215	1.535
036	RADDUSA	1.180	1.035	59	46	1.239	1.081	1.526	325	2.765	1.406
037	RANACCA	2.482	2.221	154	114	2.636	2.335	3.727	848	6.363	3.183
038	RANDAZZO	3.533	2.270	168	115	3.701	2.385	4.647	1.620	8.348	4.005
039	RIPOSTO	3.540	2.735	265	185	3.805	2.920	5.181	1.520	8.986	4.440
040	SAN CONO	835	775	59	45	894	820	1.464	388	2.358	1.208
041	SAN GIOVANNI LA PUNTA	2.209	1.769	119	90	2.328	1.859	2.996	726	5.324	2.585
042	SAN GREGORIO DI CATANIA	1.134	911	50	41	1.184	952	1.538	394	2.722	1.346
043	SAN MICHELE DI GANZANIA	1.260	1.145	108	81	1.368	1.226	2.213	575	3.581	1.801
044	SAN PIETRO CLARENZA	407	361	24	21	431	382	749	194	1.180	576
045	SANT'AGATA LI BATTIATI	1.267	1.048	36	23	1.303	1.071	1.723	373	3.026	1.444
046	SANT'ALFIO	735	456	20	14	755	470	793	271	1.548	741
047	SANTA MARIA DI LICODIA	1.723	1.501	87	69	1.810	1.570	2.883	731	4.693	2.301
048	SANTA VENERINA	2.132	1.504	103	64	2.235	1.568	2.558	790	4.793	2.358
049	SCORDIA	4.263	3.840	254	220	4.517	4.060	6.310	1.526	10.827	5.586
050	TRECASTAGNI	1.329	1.017	60	54	1.389	1.071	1.684	438	3.073	1.509
051	TREMESTIERI ETNEO	2.037	1.688	68	51	2.105	1.739	2.737	612	4.842	2.351
052	VALVERDE	924	749	19	14	943	763	1.208	290	2.151	1.053
053	VIAGRANDE	1.244	968	77	59	1.321	1.027	1.688	438	3.009	1.465
054	VIZZINI	2.089	1.886	228	169	2.317	2.055	4.368	1.224	6.685	3.279
055	ZAFFERANA ETNEA	1.930	1.371	112	84	2.042	1.455	2.418	743	4.460	2.198
	TOTALE PROVINCIA	261.455	216.393	20.592	15.832	282.047	232.225	407.443	102.534	689.490	334.759

Tav. 7 — Popolazione residente attiva in condizione

Codice dei Comuni	C O M U N I	AGRICOLTURA, FORESTE, CACCIA E PESCA		INDUSTRIE ESTRATTIVE E MANIFATTURIERE		INDUSTRIE DELLE COSTRUZIONI E DELL'INSTALLAZIONE DI IMPIANTI		ENERGIA ELETTRICA, GAS E ACQUA		COMMERCIO	
		MF	M	MF	M	MF	M	MF	M	MF	M
		001	ACI BONACCORSI	175	133	91	68	129	129	4	4
002	ACI CASTELLO	989	877	468	420	381	377	20	20	416	291
003	ACI CATENA	1.147	1.014	352	296	430	428	26	26	537	404
004	ACIREALE	3.873	3.170	2.393	2.075	1.592	1.581	80	78	2.169	1.671
005	ACI SANT'ANTONIO	575	372	229	200	308	304	38	38	247	183
006	ADRANO	4.641	4.528	1.296	1.181	1.147	1.131	29	28	459	281
007	BELPASSO	1.218	1.028	738	614	631	628	28	26	332	191
008	BIANCAVILLA	2.707	2.662	392	360	648	645	16	16	260	157
009	BRONTE	2.815	2.349	626	494	1.182	1.177	29	28	331	191
010	CALATABIANO	1.011	700	250	183	159	157	2	2	125	74
011	CALTAGIRONE	2.721	2.631	1.855	1.689	1.596	1.580	49	46	1.113	838
012	CAMPOTONDO ETNEO	62	58	56	47	54	53	2	2	32	22
013	CASTEL DI IUDICA	946	833	198	166	152	152	3	3	70	30
014	CASTIGLIONE DI SICILIA	1.168	647	307	240	177	175	8	8	104	43
015	CATANIA	5.205	4.896	24.349	21.321	14.340	14.103	1.227	1.142	20.630	16.369
016	PIUNEFREDDO DI SICILIA	899	666	414	362	203	202	11	10	228	139
017	GIARRE	2.650	1.659	1.121	987	698	692	62	61	1.010	637
018	GRANICHELE	1.861	1.675	503	452	423	415	12	12	201	138
019	GRAVINA DI CATANIA	122	115	597	521	544	535	27	26	445	353
020	LICODIA EUBEA	422	386	185	143	168	163	8	8	59	32
021	LINGUAGLOSSA	1.111	554	394	306	210	207	3	3	184	108
022	MALETO	646	565	146	95	246	242	1	1	70	29
023	MASCALI	2.048	1.329	358	275	177	173	15	15	217	100
024	MASCALUCIA	198	194	263	236	246	246	26	24	138	84
025	MILITELLO IN VAL DI CATANIA	1.595	1.504	413	331	350	348	15	13	198	98
026	MILO	330	164	49	43	44	44	2	2	36	19
027	MINEO	1.014	944	215	179	382	379	1	1	155	89
028	MIRABELLA INBACCARI	1.349	1.341	309	267	304	304	5	5	107	56
029	MISTERBIANCO	1.233	1.027	1.411	1.244	1.171	1.164	35	35	540	325
030	MOTTA SANT'ANASTASIA	658	443	403	319	246	244	16	15	136	74
031	NICOLOSI	433	363	127	99	254	254	8	8	145	83
032	PALAGONIA	2.646	2.622	335	309	200	200	14	14	186	121
033	PATERNO	6.304	6.097	1.245	1.103	1.288	1.282	64	60	954	655
034	PEDARA	393	286	127	94	320	320	5	5	103	68
035	PIEDINONTE ETNEO	598	370	169	112	160	159	12	12	88	46
036	RADDUSA	585	543	215	197	116	114	-	-	106	49
037	RAHACCA	1.305	1.213	225	207	472	471	14	14	198	104
038	RANDAZZO	1.905	973	529	402	401	394	8	7	244	154
039	RIPOSTO	1.240	845	538	471	260	255	13	13	380	248
040	SAN COMO	524	517	62	52	131	129	5	5	30	14
041	SAN GIOVANNI LA PUNTA	417	309	398	336	545	540	32	31	300	202
042	SAN GREGORIO DI CATANIA	233	193	195	136	269	266	10	10	154	103
043	SAN NICHELE DI GANZARIA	540	537	217	181	311	307	1	1	72	38
044	SAN PIETRO CLARENZA	53	52	75	57	103	103	5	5	57	44
045	SANT'AGATA LI BATTIATI	70	63	263	228	170	166	25	21	252	201
046	SANT'ALPIO	453	228	121	100	38	38	1	1	46	26
047	SANTA MARIA DI LICODIA	944	897	266	227	129	128	5	4	142	76
048	SANTA VENERINA	953	557	352	276	356	345	11	9	151	89
049	SCORDIA	2.264	2.212	731	615	425	423	15	15	355	184
050	TRECASTAGNI	434	305	263	197	238	235	13	13	142	89
051	TREMBESTIERI ETNEO	228	199	383	334	285	281	24	23	339	257
052	VALVERDE	252	190	225	179	211	206	3	2	91	67
053	VIAGRANDE	343	256	199	150	226	223	6	6	230	171
054	VIZZINI	866	844	305	271	288	281	15	15	146	101
055	ZAFFERANA ETNEA	808	451	231	182	297	296	16	15	230	144
	TOTALE PROVINCIA	70.180	59.586	48.177	41.629	35.831	35.394	2.125	2.007	35.820	26.462

professionale, per sesso e ramo di attività economica

TRASPORTI E COMUNICAZIONI		CREDITO E ASSICURAZIONE		SERVIZI		PUBBLICA AMMINISTRAZIONE		TOTALE		C O M U N I	Codice del Comune
MF	M	MF	M	MF	M	MF	M	MF	M		
13	12	2	2	56	33	18	18	618	501	ACI BONACCORSI	001
264	249	47	44	285	165	171	128	3.041	2.571	ACI CASTELLO	002
64	61	15	14	189	114	62	51	2.822	2.408	ACI CATENA	003
640	604	179	157	1.719	1.020	646	545	13.291	10.901	ACIREALE	004
50	49	10	10	114	62	49	47	1.620	1.265	ACI SANT'ANTONIO	005
147	140	37	34	567	409	220	201	8.543	7.933	ADRANO	006
147	142	44	43	314	207	125	91	3.577	2.970	BELPASSO	007
113	110	31	28	449	281	113	100	4.729	4.359	BIANCAVILLA	008
90	85	34	32	471	278	148	134	5.726	4.768	BRONTE	009
59	55	4	4	84	49	38	29	1.732	1.253	CALATABIANO	010
284	270	202	178	1.408	802	684	598	9.912	8.632	CALTAGIRONE	011
21	16	2	2	16	9	27	24	272	233	CAMPOROTONDO ETNEO	012
28	26	5	5	64	45	51	48	1.517	1.308	CASTEL DI IUDICA	013
55	48	3	3	99	63	79	71	2.000	1.298	CASTIGLIONE DI SICILIA	014
8.072	7.613	2.006	1.749	19.921	10.739	11.958	10.482	107.708	88.414	CATANIA	015
75	72	8	8	121	67	50	45	2.009	1.571	FIUNEFREDDO DI SICILIA	016
362	344	103	91	1.076	595	374	322	7.456	5.388	GIARRE	017
86	81	15	14	260	149	93	88	3.454	3.024	GRANICHELE	018
207	188	36	34	312	179	202	186	2.492	2.137	GRAVINA DI CATANIA	019
23	22	9	9	60	39	44	39	978	841	LICODIA EUBEA	020
68	64	8	7	132	73	86	79	2.196	1.401	LINGUAGLOSSA	021
25	23	2	2	48	35	39	35	1.223	1.027	MALETTO	022
71	63	13	12	181	113	79	65	3.159	2.145	MASCALI	023
67	62	23	22	153	91	97	86	1.211	1.045	MASCALUCIA	024
73	70	17	17	207	135	88	82	2.956	2.598	MILITELLO IN VAL DI CATANIA	025
11	11	3	2	32	20	20	15	527	320	MILO	026
48	48	7	6	139	87	90	84	2.051	1.817	MINEO	027
33	30	6	6	168	103	59	48	2.340	2.160	MIRABELLA INBACCARI	028
278	262	24	23	414	244	215	195	5.321	4.519	HISTERBIANCO	029
92	87	12	9	112	67	97	78	1.772	1.336	MOTTA SANT'ANASTASIA	030
61	60	13	13	106	67	84	80	1.231	1.027	NICOLOSI	031
62	62	24	24	146	118	101	90	3.714	3.560	PALAGONIA	032
247	237	91	80	925	663	460	424	11.578	10.601	PATERNO	033
51	50	2	2	119	73	70	63	1.190	961	PEDANA	034
57	48	5	4	100	57	47	43	1.236	851	PIEDIMONTE ETNEO	035
49	49	12	9	48	28	49	46	1.180	1.035	RADDUSA	036
36	35	13	11	115	72	104	94	2.482	2.221	BANACCA	037
84	78	13	12	224	138	125	112	3.533	2.270	RANDAZZO	038
565	563	39	34	173	104	332	202	3.540	2.735	RIPOSTO	039
5	5	-	-	30	20	48	33	835	775	SAN CONO	040
96	93	26	24	264	122	131	112	2.209	1.769	SAN GIOVANNI LA PUNTA	041
61	58	23	19	132	79	57	47	1.134	911	SAN GREGORIO DI CATANIA	042
17	15	9	9	52	24	41	33	1.260	1.145	SAN NICHELE DI GANZARIA	043
58	55	4	4	37	26	15	15	407	361	SAN PIETRO CLARENZA	044
59	54	37	34	249	156	142	125	1.267	1.048	SANT'AGATA LI BATTIATI	045
20	20	3	3	10	7	43	33	735	456	SANT'ALPIO	046
53	48	11	10	126	67	47	44	1.723	1.501	SANTA MARIA DI LICODIA	047
92	88	11	9	130	77	76	54	2.132	1.504	SANTA VENERINA	048
103	98	15	15	195	132	160	146	4.263	3.840	SCORDIA	049
73	70	14	14	91	44	61	50	1.329	1.017	TRECASTAGNI	050
145	134	79	73	353	208	201	179	2.037	1.688	TREHESTIERI ETNEO	051
31	31	6	5	47	28	58	41	924	749	VALVERDE	052
74	71	8	7	119	52	39	32	1.244	968	VIAGRANDE	053
61	60	23	20	173	116	212	178	2.089	1.886	VIZZINI	054
126	120	15	13	141	87	66	63	1.930	1.371	ZAPPERANA ETNEA	055
13.852	13.109	3.403	3.015	33.276	18.838	18.791	16.353	261.455	216.393	TOTALE PROVINCIA	

Tav. 8 — Popolazione residente attiva in condizione professionale per sesso, settore di attività economica e posizione nella professione

A - TOTALE

Codice dei Comuni	C O M U N I	P O S I Z I O N E N E L L A P R O F E S S I O N E									
		Imprenditori e liberi professionisti		Lavoratori in proprio		Dirigenti e impiegati		Lavoratori dipendenti		Coadiuvanti	
		MF	M	MF	M	MF	M	MF	M	MF	M
001	ACI BONACCORSI	13	12	226	183	71	52	280	240	28	14
002	ACI CASTELLO	124	105	667	535	616	459	1.538	1.406	96	66
003	ACI CATENA	18	17	497	378	176	119	2.098	1.872	33	22
004	ACIREALE	306	283	2.659	2.237	2.019	1.413	8.021	6.819	286	149
005	ACI SANT'ANTONIO	87	84	527	421	151	112	820	622	35	26
006	ADRANO	100	91	1.466	1.223	645	501	6.254	6.077	78	41
007	BELPASSO	99	91	1.068	793	403	288	1.924	1.773	83	25
008	BIANCAVILLA	50	44	1.079	947	384	263	3.176	3.080	40	25
009	BRONTE	67	65	1.203	947	455	288	3.785	3.375	216	93
010	CALATABIANO	24	23	244	154	154	115	1.297	960	13	1
011	CALTAGIRONE	186	172	1.898	1.617	1.763	1.227	5.877	5.521	188	95
012	CAMPOROTONDO ETNEO	3	3	55	39	49	38	164	153	1	-
013	CASTEL DI IUDICA	11	11	375	301	48	35	986	908	97	53
014	CASTIGLIONE DI SICILIA	12	12	396	235	167	126	1.408	920	17	5
015	CATANIA	3.563	3.228	13.947	11.961	33.430	24.589	55.186	47.813	1.582	823
016	FIGLIAREDDO DI SICILIA	26	25	383	285	180	139	1.401	1.116	19	6
017	GIARRE	194	175	1.264	923	1.432	999	4.403	3.240	163	51
018	GRANICHELE	84	79	1.316	1.096	350	250	1.648	1.571	56	28
019	GRAVINA DI CATANIA	53	50	376	317	843	674	1.192	1.082	28	14
020	LICODIA EUBEA	17	17	316	261	96	67	530	490	19	6
021	LINGUAGLOSSA	22	21	418	300	193	135	1.502	933	61	12
022	MALETTO	12	11	283	162	77	63	826	774	25	17
023	MASCALI	26	20	397	249	259	181	2.445	1.686	32	9
024	MASCALUCIA	33	30	260	203	242	191	639	598	37	23
025	MILITELLO IN VAL DI CATANIA	52	46	769	592	260	194	1.822	1.737	53	29
026	MILO	16	15	80	51	48	32	375	221	8	1
027	MINEO	24	24	628	519	162	118	1.159	1.110	78	46
028	MIRABELLA IMBACCARI	22	22	362	300	196	124	1.739	1.694	21	20
029	MISTERBIANCO	97	87	964	724	582	439	3.575	3.223	103	46
030	MOTTA SANT'ANASTASIA	11	10	388	250	202	147	1.114	916	57	13
031	NICOLOSI	22	20	403	306	129	96	649	586	28	19
032	PALAGONIA	55	53	931	849	184	146	2.535	2.507	9	5
033	PATERNO	259	235	2.175	1.791	1.095	864	7.920	7.639	129	72
034	PEDARA	26	26	400	313	183	144	567	473	14	5
035	PIEDIMONTE ETNEO	12	12	307	195	115	83	783	557	19	4
036	RADDUSA	8	8	365	261	75	54	708	693	24	19
037	RAMACCA	23	21	750	629	159	114	1.413	1.397	137	60
038	RANDAZZO	37	31	504	353	257	186	2.692	1.685	43	15
039	RIPOSTO	121	98	385	277	715	545	2.272	1.795	47	20
040	SAN CONO	7	2	478	462	60	42	280	262	10	7
041	SAN GIOVANNI LA PUNTA	88	72	433	330	447	316	1.204	1.032	37	19
042	SAN GREGORIO DI CATANIA	29	27	228	145	267	216	570	506	40	17
043	SAN NICHELE DI GANZARIA	26	20	244	215	105	74	875	829	10	7
044	SAN PIETRO CLARENZA	7	7	86	72	68	55	246	227	-	-
045	SANT'AGATA LI BATTIATI	83	74	181	148	564	443	418	371	21	12
046	SANT'ALFIO	4	4	188	105	60	51	478	295	5	1
047	SANTA MARIA DI LICODIA	26	24	330	244	174	111	1.171	1.110	22	12
048	SANTA VENERINA	50	46	335	233	185	134	1.536	1.082	26	9
049	SCORDIA	104	75	598	430	242	194	3.284	3.119	35	22
050	TRECASTAGNI	44	40	376	272	155	102	727	591	27	12
051	TREBESTIERI ETNEO	68	68	295	240	824	639	813	718	37	23
052	VALVERDE	12	11	162	111	143	112	596	508	11	7
053	VIAGRANDE	24	23	432	335	156	102	606	502	26	6
054	VIZZINI	120	97	288	260	360	274	1.305	1.245	16	10
055	ZAFFERANA ETNEA	79	71	467	332	213	157	1.144	800	27	11
	TOTALE PROVINCIA	6.686	6.038	45.852	37.111	52.588	38.632	151.976	132.459	4.353	2.153

Segue TAV. 8 — Popolazione residente attiva in condizione professionale per sesso, settore di attività economica e posizione nella professione

B - AGRICOLTURA, FORESTE, CACCIA E PESCA

Codice dei Comuni	C O M U N I	P O S I Z I O N E N E L L A P R O F E S S I O N E									
		Imprenditori e liberi professionisti		Lavoratori in proprio		Dirigenti e impiegati		Lavoratori dipendenti		Coadiuvanti	
		MF	M	MF	M	MF	M	MF	M	MF	M
001	ACI BONACCORSI	-	-	68	51	-	-	89	77	18	5
002	ACI CASTELLO	5	5	296	253	18	16	630	569	40	34
003	ACI CATENA	1	1	139	106	3	3	998	901	6	3
004	ACIREALE	31	28	643	542	32	29	3.074	2.513	93	58
005	ACI SANT'ANTONIO	-	-	100	69	2	2	470	300	3	1
006	ADRANO	1	-	480	440	2	2	4.144	4.077	14	9
007	BELPASSO	4	4	496	395	7	5	664	617	47	7
008	BIANCAVILLA	2	2	604	572	11	11	2.077	2.068	13	9
009	BRONTE	1	1	624	560	9	9	2.018	1.707	163	72
010	CALATABIANO	1	1	61	42	5	3	940	654	4	-
011	CALTAGIRONE	14	13	561	520	9	9	2.074	2.059	63	30
012	CAMPOROTONDO ETNEO	-	-	12	8	-	-	50	50	-	-
013	CASTEL DI IUDICA	-	-	223	213	2	2	637	572	84	46
014	CASTIGLIONE DI SICILIA	2	2	148	88	1	1	1.012	553	5	3
015	CATANIA	254	242	1.309	1.230	391	355	3.142	2.986	109	83
016	FIUMEFREDDO DI SICILIA	4	4	85	69	3	3	801	589	6	1
017	GIARRE	15	14	255	183	22	20	2.347	1.440	11	2
018	GRAMMICHELE	7	7	878	747	19	18	923	887	34	16
019	GRAVINA DI CATANIA	1	1	30	29	14	13	75	70	2	2
020	LICODIA EUBEA	-	-	162	149	3	3	247	232	10	2
021	LINGUAGLOSSA	3	3	146	91	4	4	925	451	33	5
022	MALETTO	-	-	93	57	2	2	539	497	12	9
023	MASCALI	3	1	100	73	4	4	1.926	1.248	15	3
024	MASCALUCIA	2	2	66	64	2	2	122	120	6	6
025	MILITELLO IN VAL DI CATANIA	3	3	382	312	3	3	1.183	1.174	24	12
026	MILO	-	-	29	17	-	-	297	146	4	1
027	MINEO	1	1	398	349	2	2	568	563	45	29
028	MIRABELLA IMBACCARI	2	2	109	107	-	-	1.232	1.226	6	6
029	MISTERBIANCO	5	5	259	223	8	8	924	780	37	11
030	MOTTA SANT'ANASTASIA	-	-	168	115	8	5	441	315	41	8
031	NICOLOSI	-	-	166	132	-	-	264	230	3	1
032	PALAGONIA	6	6	508	490	2	2	2.123	2.120	7	4
033	PATERNO'	12	9	969	857	16	15	5.275	5.198	32	18
034	PEDARA	1	1	129	88	-	-	261	196	2	1
035	PIEDIMONTE ETNEO	1	1	69	47	-	-	528	322	-	-
036	RADDUSA	-	-	177	137	-	-	397	396	11	10
037	RAMACCA	3	3	472	445	4	2	725	721	101	42
038	RANDAZZO	3	3	66	40	3	2	1.829	927	4	1
039	RIPOSTO	5	5	83	65	16	15	1.126	755	10	5
040	SAN CONO	-	-	405	403	3	3	110	106	6	5
041	SAN GIOVANNI LA PUNTA	2	2	69	55	5	5	336	246	5	1
042	SAN GREGORIO DI CATANIA	1	1	49	40	4	2	178	150	1	-
043	SAN NICHELE DI GANZARIA	3	3	139	138	7	7	387	385	4	4
044	SAN PIETRO CLARENZA	-	-	16	15	-	-	37	37	-	-
045	SANT'AGATA LI BATTIATI	9	9	19	16	5	5	35	31	2	2
046	SANT'ALFIO	-	-	103	51	2	2	344	174	4	1
047	SANTA MARIA DI LICODIA	1	1	114	100	1	1	828	795	-	-
048	SANTA VENERINA	1	1	63	37	8	6	877	512	4	1
049	SCORDIA	9	8	216	188	3	3	2.031	2.009	5	4
050	TRECASTAGNI	1	1	89	69	2	2	339	231	3	2
051	TREHSTIERI ETNEO	1	1	61	57	2	2	158	136	6	3
052	VALVERDE	3	3	44	31	1	1	204	155	-	-
053	VIAGRANDE	2	2	71	61	1	1	263	191	6	1
054	VIZZINI	1	1	121	114	9	9	729	715	6	5
055	ZAFFERANA ETNEA	2	2	119	79	3	1	681	367	3	2
	TOTALE PROVINCIA	429	405	13.261	11.429	683	620	54.634	46.546	1.173	586

segue TAV. 8 — Popolazione residente attiva in condizione professionale per sesso, settore di attività economica e posizione nella professione

C - INDUSTRIE

Codice del Comune	C O M U N I	P O S I Z I O N E N E L L A P R O F E S S I O N E									
		Imprenditori e liberi professionisti		Lavoratori in proprio		Dirigenti e impiegati		Lavoratori dipendenti		Coadiuvanti	
		MF	M	MF	M	MF	M	MF	M	MF	M
001	ACI BONACCORSI	4	4	53	50	10	10	156	136	1	1
002	ACI CASTELLO	28	28	148	133	82	73	602	575	9	8
003	ACI CATENA	7	7	156	117	24	24	615	597	6	5
004	ACIREALE	72	72	995	910	214	188	2.722	2.529	62	35
005	ACI SANT'ANTONIO	75	74	188	169	21	17	279	270	12	12
006	ADRANO	32	29	527	473	73	67	1.820	1.754	20	17
007	BELPASSO	41	39	262	213	66	62	1.011	941	17	13
008	BIANCAVILLA	5	5	213	203	13	11	817	796	8	6
009	BRONTE	30	30	277	199	33	24	1.481	1.435	16	11
010	CALATABIANO	5	4	71	42	27	23	307	273	1	-
011	CALTAGIRONE	46	45	584	514	180	158	2.658	2.576	32	22
012	CAMPOROTONDO ETNEO	-	-	13	12	9	9	90	81	-	-
013	CASTEL DI IUDICA	6	6	73	48	-	-	268	261	6	6
014	CASTIGLIONE DI SICILIA	-	-	139	92	20	19	327	310	6	2
015	CATANIA	582	558	4.599	4.222	4.837	4.089	29.630	27.503	268	194
016	FIUMEFREDDO DI SICILIA	5	5	109	94	43	39	468	433	3	3
017	GIABBE	47	45	374	319	128	119	1.302	1.242	30	15
018	GRAMMICHELE	27	26	239	208	52	48	610	589	10	8
019	GRAVINA DI CATANIA	29	28	150	138	159	147	823	763	7	6
020	LICODIA EUBEA	3	3	94	74	14	9	245	224	5	4
021	LINGUAGLOSSA	5	5	111	98	7	6	479	403	5	4
022	MALETTO	3	3	109	63	2	2	270	263	9	7
023	MASCALI	1	1	127	97	35	32	383	330	4	3
024	MASCALUCIA	7	6	79	66	34	34	403	389	12	11
025	MILITELLO IN VAL DI CATANIA	13	12	174	153	32	27	550	493	9	7
026	MILO	6	6	20	15	6	6	63	62	-	-
027	MINEO	8	8	95	79	12	12	474	453	9	7
028	MIRABELLA IMBACCARI	8	8	127	119	12	11	460	427	11	11
029	MISTERBIANCO	30	29	293	257	112	99	2.155	2.039	27	19
030	MOTTA SANT'ANASTASIA	3	3	94	70	44	37	517	466	7	2
031	NICOLOSI	6	5	98	90	7	7	270	252	8	7
032	PALAGONIA	12	12	208	203	20	20	309	288	-	-
033	PATERNO'	59	57	462	418	110	97	1.942	1.851	24	22
034	PEDARA	12	12	166	146	22	22	249	236	3	3
035	PIEDINONTE ETNEO	7	7	138	82	4	4	192	190	-	-
036	RADDUSA	4	4	53	44	6	6	260	250	8	7
037	RANACCA	5	5	87	73	12	11	596	594	11	9
038	RANDAZZO	8	6	213	158	28	22	675	610	14	7
039	RIPOSTO	40	35	112	94	105	90	547	516	7	4
040	SAN CONO	-	-	37	36	10	9	149	139	2	2
041	SAN GIOVANNI LA PUNTA	27	23	181	157	71	64	681	651	15	12
042	SAN GREGORIO DI CATANIA	8	7	90	54	53	48	314	298	9	5
043	SAN NICHELE DI GANZARIA	9	8	50	49	11	11	457	419	2	2
044	SAN PIETRO CLARENZA	3	3	18	17	10	10	152	135	-	-
045	SANT'AGATA LI BATTIATI	24	23	55	48	137	119	239	223	3	2
046	SANT'ALFIO	-	-	47	32	10	10	102	97	1	-
047	SANTA MARIA DI LICODIA	7	7	103	83	27	21	258	243	5	5
048	SANTA VENERINA	29	29	111	86	28	27	544	483	7	5
049	SCORDIA	27	21	144	126	23	20	970	879	7	7
050	TRECASTAGNI	10	9	168	124	23	20	307	287	6	5
051	TREHISTIERI ETNEO	24	24	87	84	144	130	427	394	10	6
052	VALVERDE	4	4	49	34	40	36	341	310	5	3
053	VIAGRANDE	9	9	136	95	15	14	269	261	2	-
054	VIZZINI	35	33	67	65	24	23	480	445	2	1
055	ZAFFERANA ETNEA	22	18	143	105	26	23	349	345	4	2
	TOTALE PROVINCIA	1.519	1.450	13.516	11.750	7.267	6.266	63.064	59.009	767	555

Segue TAV. 8 — Popolazione residente attiva in condizione professionale per sesso, settore di attività economica e posizione nella professione

D - ALTRE ATTIVITÀ

Codice dei Comuni	C O M U N I	P O S I Z I O N E N E L L A P R O F E S S I O N E									
		Imprenditori e liberi professionisti		Lavoratori in proprio		Dirigenti e impiegati		Lavoratori dipendenti		Coadiuvanti	
		MF	M	MF	M	MF	M	MF	M	MF	M
001	ACI BONACCORSI	9	8	105	82	61	42	35	27	9	8
002	ACI CASTELLO	91	72	223	199	516	370	306	262	47	24
003	ACI CATENA	10	9	202	155	149	92	485	374	21	14
004	ACIREALE	203	183	1.021	785	1.773	1.196	2.225	1.777	131	56
005	ACI SANT'ANTONIO	12	10	239	183	128	93	71	52	20	13
006	ADRANO	67	62	459	310	570	432	290	246	44	15
007	BELPASSO	54	48	310	185	330	221	249	215	19	5
008	BIANCAVILLA	43	37	262	172	360	241	282	216	19	10
009	BRONTE	36	34	302	188	413	255	286	233	37	10
010	CALATABIANO	18	18	112	70	122	89	50	33	8	1
011	CALTAGIRONE	126	114	753	583	1.574	1.060	1.145	886	93	43
012	CAMPOROTONDO ETNEO	3	3	30	19	40	29	24	22	1	-
013	CASTEL DI IUDICA	5	5	79	40	46	33	81	75	7	1
014	CASTIGLIONE DI SICILIA	10	10	109	55	146	106	69	57	6	-
015	CATANIA	2.727	2.428	8.039	6.509	28.202	20.145	22.414	17.324	1.205	546
016	FIUNEFREDDO DI SICILIA	17	16	189	122	134	97	132	94	10	2
017	GIARRE	132	116	635	421	1.282	860	754	558	122	34
018	GRANICHELE	50	46	199	141	279	184	115	95	12	4
019	GRAVINA DI CATANIA	23	21	196	150	670	514	294	249	19	6
020	LICODIA EUBEA	14	14	60	38	79	55	38	34	4	-
021	LINGUAGLOSSA	14	13	161	111	182	125	98	79	23	3
022	MALETTO	9	8	81	42	73	59	17	14	4	1
023	MASCALI	22	18	170	79	220	145	136	108	13	3
024	MASCALUCIA	24	22	115	73	206	155	114	89	19	6
025	MILITELLO IN VAL DI CATANIA	36	31	213	127	225	164	89	70	20	10
026	MILO	10	9	31	19	42	26	15	13	4	-
027	MINEO	15	15	135	91	148	104	117	94	24	10
028	MIRABELLA IMBACCARI	12	12	126	74	184	113	47	41	4	3
029	HISTERBIANCO	62	53	412	244	462	332	496	404	39	16
030	MOTTA SANT'ANASTASIA	8	7	126	65	150	105	156	135	9	3
031	NICOLOSI	16	15	139	84	122	89	115	104	17	11
032	PALAGONIA	37	35	215	156	162	124	103	99	2	1
033	PATERNO'	188	169	744	516	969	752	703	590	73	32
034	PEDARA	13	13	105	79	161	122	57	41	9	1
035	PIEDIMONTE ETNEO	4	4	100	66	111	79	63	45	19	4
036	RADDUSA	4	4	135	80	69	48	51	47	5	2
037	RANACCA	15	13	191	111	143	101	92	82	25	9
038	RANDAZZO	26	22	225	155	226	162	188	148	25	7
039	RIPOSTO	76	58	190	118	594	440	599	524	30	11
040	SAN CONO	7	2	36	23	47	30	21	17	2	-
041	SAN GIOVANNI LA PUNTA	59	47	183	118	371	247	187	135	17	6
042	SAN GREGORIO DI CATANIA	20	19	89	51	210	166	78	58	30	12
043	SAN NICHELE DI GANZARIA	14	9	55	28	87	56	31	25	4	1
044	SAN PIETRO CLARENZA	4	4	52	40	58	45	57	55	-	-
045	SANT'AGATA LI BATTIATI	50	42	107	84	422	319	144	117	16	8
046	SANT'ALFIO	4	4	38	22	48	39	32	24	-	-
047	SANTA MARIA DI LICODIA	18	16	113	61	146	89	85	72	17	7
048	SANTA VENERINA	20	16	161	110	149	101	115	87	15	3
049	SCORDIA	68	46	238	116	216	171	283	231	23	11
050	TRECASTAGNI	33	30	119	79	130	80	81	73	18	5
051	TREBESTIERI ETNEO	43	43	147	99	678	507	228	188	21	14
052	VALVERDE	5	4	69	46	102	75	51	43	6	4
053	VIAGRANDE	13	12	225	179	140	87	74	50	18	5
054	VIZZINI	84	63	100	81	327	242	96	85	8	4
055	ZAFFERANA ETNEA	55	51	205	148	184	133	114	88	20	7
	TOTALE PROVINCIA	4.738	4.183	19.075	13.932	44.638	31.746	34.278	26.904	2.413	1.012

Tav. 9 — Popolazione residente attiva in condizione professionale

A - T O T

Codice dei Comuni	C O M U N I	C L A S S I								
		14 — 20			21 — 29			30 — 54		
		Agricoltura, foreste, caccia e pesca	Industrie	Altre attività	Agricoltura, foreste, caccia e pesca	Industrie	Altre attività	Agricoltura, foreste, caccia e pesca	Industrie	Altre attività
001	ACI BONACCORSI	5	33	9	20	50	31	110	123	145
002	ACI CASTELLO	61	66	34	131	201	219	571	511	775
003	ACI CATENA	90	114	116	154	228	188	738	395	450
004	ACIREALE	262	502	292	525	940	906	2.343	2.205	3.361
005	ACI SANT'ANTONIO	19	70	8	52	156	74	359	288	308
006	ADRANO	412	499	66	774	675	198	2.604	1.066	913
007	BELPASSO	15	264	36	84	427	153	798	625	618
008	BIANCAVILLA	236	305	43	358	318	175	1.628	359	602
009	BRONTE	248	405	51	389	543	171	1.630	751	667
010	CALATABIANO	43	64	15	125	103	63	650	206	178
011	CALTAGIRONE	120	468	135	264	923	562	1.651	1.755	2.398
012	CAMPOROTONDO ETNEO	-	21	2	3	27	12	43	48	72
013	CASTEL DI IUDICA	100	75	18	149	102	35	547	146	137
014	CASTIGLIONE DI SICILIA	72	89	18	111	120	41	755	226	212
015	CATANIA	233	5.230	3.325	577	11.026	11.109	3.099	19.979	38.507
016	FIUMEFREDDO DI SICILIA	47	96	24	91	178	67	566	306	310
017	GIARRE	139	279	111	364	486	543	1.764	913	1.850
018	GRAMMICHELE	67	180	24	156	249	133	1.128	394	382
019	GRAVINA DI CATANIA	3	127	42	13	358	313	85	629	757
020	LICODIA EUBEA	16	41	-	48	81	27	254	174	131
021	LINGUAGLOSSA	41	119	19	104	163	68	686	260	292
022	MALETTO	32	42	3	129	113	24	415	200	132
023	MASCALI	133	92	22	292	148	90	1.249	261	361
024	MASCALUCIA	5	93	7	12	128	74	131	267	311
025	MILITELLO IN VAL DI CATANIA	107	114	10	274	233	96	889	326	361
026	MILÒ	21	17	2	42	28	23	219	40	65
027	MINEO	70	126	19	136	192	91	575	230	266
028	MIRABELLA IMBACCARI	128	186	12	278	203	79	818	200	231
029	MISTERBIANCO	19	477	58	79	781	297	914	1.211	945
030	MOTTA SANT'ANASTASIA	17	87	9	49	166	69	419	340	302
031	NICOLOSI	6	88	12	20	107	61	277	167	255
032	PALAGONIA	326	117	18	523	177	96	1.381	216	330
033	PATERNO'	436	614	125	1.017	753	435	3.773	988	1.673
034	PEDARA	4	91	11	43	139	59	264	194	219
035	PIEDIMONTE ETNEO	19	72	4	54	80	33	417	151	193
036	RADDUSA	49	99	12	97	101	44	313	120	165
037	RAMACCA	128	193	27	218	198	63	733	272	290
038	RANDAZZO	75	138	26	247	229	106	1.307	442	420
039	RIPOSTO	64	100	65	182	215	306	842	407	918
040	SAN CONO	44	50	5	88	67	24	308	71	70
041	SAN GIOVANNI LA PUNTA	9	128	24	23	268	138	311	500	573
042	SAN GREGORIO DI CATANIA	4	65	11	31	103	78	141	256	266
043	SAN NICHELE DI GANZARIA	1	120	2	61	190	20	387	194	144
044	SAN PIETRO CLARENZA	-	34	12	-	57	31	41	83	110
045	SANT'AGATA LI BATTIATI	-	48	11	5	110	136	47	277	521
046	SANT'ALFIO	30	24	6	59	45	17	289	76	83
047	SANTA MARIA DI LICODIA	79	83	10	137	116	67	542	163	253
048	SANTA VENERINA	68	119	12	128	188	74	599	346	303
049	SCORDIA	248	237	57	468	393	182	1.247	468	475
050	TRECASTAGNI	15	86	7	32	138	76	295	234	241
051	TREVESTIERI ETNEO	2	81	15	14	222	252	151	359	745
052	VALVERDE	5	63	10	18	115	45	183	219	149
053	VIAGRANDE	8	78	20	26	121	72	216	201	290
054	VIZZINI	46	88	22	123	184	89	498	253	381
055	ZAPPERANA ETNEA	32	100	30	94	147	109	566	246	345
	TOTALE PROVINCIA	4.459	13.197	5.084	9.491	23.809	18.544	42.766	41.337	65.451

per sesso, classe di età e settore di attività economica

A L E

D I E T À (anni)

55 — 59			60 — 64			65 e più			C O M U N I	Codice dei Comuni
Agricoltura, foreste, caccia e pesca	Industrie	Altre attività	Agricoltura, foreste, caccia e pesca	Industrie	Altre attività	Agricoltura, foreste, caccia e pesca	Industrie	Altre attività		
27	12	16	10	4	12	3	2	6	ACI BONACCORSI	001
120	40	85	59	34	34	47	17	36	ACI CASTELLO	002
75	36	57	51	17	33	39	18	23	ACI CATENA	003
355	204	371	203	117	230	185	97	193	ACIREALE	004
53	23	40	44	17	21	48	21	19	ACI SANT'ANTONIO	005
357	82	122	297	82	79	197	68	52	ADRANO	006
153	43	84	97	30	43	71	8	28	BELPASSO	007
245	42	72	159	19	48	81	13	26	BIANCAVILLA	008
246	66	85	178	40	51	124	32	49	BRONTE	009
81	20	19	56	10	11	56	8	24	CALATABIANO	010
307	162	266	231	134	193	148	58	137	CALTAGIRONE	011
6	4	4	2	6	6	8	6	2	CAMPOROTONDO ETNEO	012
82	19	13	42	8	8	26	3	7	CASTEL DI IUDICA	013
148	28	34	54	23	26	28	6	9	CASTIGLIONE DI SICILIA	014
587	2.049	5.230	395	1.020	2.830	314	612	1.586	CATANIA	015
100	29	42	49	16	25	46	3	14	FIUMEPREDDO DI SICILIA	016
224	141	215	99	39	127	60	23	79	GIARRE	017
216	41	52	161	42	33	133	32	31	GRANICHELE	018
11	30	52	6	15	25	4	9	13	GRAVINA DI CATANIA	019
46	25	17	37	19	11	21	21	9	LICODIA EUBEA	020
124	37	52	82	20	31	74	8	16	LINGUAGLOSSA	021
50	21	11	12	13	8	8	4	6	MALETTO	022
197	36	39	108	7	26	69	6	23	MASCALI	023
19	24	40	18	13	31	13	10	15	MASCALUCIA	024
163	44	53	93	44	38	69	17	25	MILITELLO IN VAL DI CATANIA	025
37	4	6	9	6	4	2	-	2	MILO	026
109	34	37	74	9	14	50	7	12	MINEO	027
93	18	22	26	9	20	6	2	9	MIRABELLA IMBACCARI	028
131	102	97	65	34	48	25	12	26	MISTERBIANCO	029
83	29	30	56	27	25	34	16	14	NOTTA SANT'ANASTASIA	030
57	22	41	47	5	30	26	-	10	NICOLOSI	031
193	21	43	139	13	23	84	5	9	PALAGONIA	032
505	115	207	329	83	130	244	44	107	PATERNO'	033
47	19	32	25	6	20	10	3	4	PEDARA	034
69	26	32	29	9	19	10	3	16	PIEDIMONTE ETNEO	035
68	8	20	46	2	16	12	1	7	RADDUSA	036
128	25	37	63	18	34	35	5	15	RANACCA	037
144	55	59	71	36	40	61	38	39	RANDAZZO	038
79	51	117	45	31	51	28	7	32	RIPOSTO	039
51	3	7	20	6	1	13	1	6	SAN CONO	040
42	57	39	17	18	26	15	4	17	SAN GIOVANNI LA PUNTA	041
30	29	35	19	18	20	8	3	17	SAN GREGORIO DI CATANIA	042
57	14	14	29	10	8	5	1	3	SAN MICHELE DI GANZARIA	043
6	6	7	4	2	8	2	1	3	SAN PIETRO CLARENZA	044
11	13	36	2	4	21	5	6	14	SANT'AGATA LI BATTIATI	045
45	11	9	21	4	3	9	-	4	SANT'ALPIO	046
90	13	17	58	13	20	38	12	12	SANTA MARIA DI LICODIA	047
84	36	31	41	15	21	33	15	19	SANTA VENERINA	048
181	34	59	78	27	35	42	12	20	SCORDIA	049
48	27	22	22	21	22	22	8	13	TRECASTAGNI	050
38	24	62	17	4	27	6	2	16	TREBESTIERI ETNEO	051
22	18	17	11	15	7	13	9	5	VALVERDE	052
48	17	41	23	11	27	22	3	20	VIAGRANDE	053
86	45	55	74	27	46	39	11	22	VIZZINI	054
79	33	48	28	11	29	9	7	17	ZAFFERANA ETNEA	055
6.653	4.167	8.350	4.031	2.283	4.775	2.780	1.340	2.938	TOTALE PROVINCIA	

Segue TAV. 9 — Popolazione residente attiva in condizione professionale

B - M A S

Codice del Comune	C O M U N I	C L A S S I								
		14 — 20			21 — 29			30 — 54		
		Agricoltura, foreste, caccia e pesca	Industrie	Altre attività	Agricoltura, foreste, caccia e pesca	Industrie	Altre attività	Agricoltura, foreste, caccia e pesca	Industrie	Altre attività
001	ACI BONACCORSI	4	33	9	14	50	25	80	107	109
002	ACI CASTELLO	61	66	27	125	188	171	502	481	574
003	ACI CATENA	90	110	92	145	222	151	640	361	317
004	ACIREALE	252	457	202	461	854	693	1.834	2.046	2.526
005	ACI SANT'ANTONIO	18	69	7	31	151	61	228	265	233
006	ADRANO	408	480	55	761	651	145	2.543	998	677
007	BELPASSO	13	236	27	73	393	116	679	572	440
008	BIANCAVILLA	236	298	30	353	309	128	1.599	343	414
009	BRONTE	192	396	41	308	529	116	1.373	658	435
010	CALATABIANO	40	56	9	96	97	48	424	162	124
011	CALTAGIRONE	120	452	92	261	881	413	1.602	1.665	1.749
012	CAMPOROTONDO ETNEO	-	17	2	3	27	9	40	44	54
013	CASTEL DI IUDICA	97	75	15	144	96	28	459	125	95
014	CASTIGLIONE DI SICILIA	46	84	15	51	114	26	391	183	140
015	CATANIA	223	4.763	2.380	549	9.755	8.203	2.907	18.646	29.023
016	PIUMEFREDDO DI SICILIA	40	89	15	72	164	51	398	277	214
017	GIARRE	109	269	65	243	465	361	1.012	817	1.281
018	GRANNICHELE	65	177	18	149	239	84	1.009	367	284
019	GRAVINA DI CATANIA	3	112	24	13	324	238	79	599	610
020	LICODIA EUBEA	16	38	-	45	75	21	227	151	93
021	LINGUAGLOSSA	8	117	14	38	152	49	322	207	202
022	MALETTO	29	42	3	119	108	16	361	163	90
023	MASCALI	109	75	13	186	128	63	757	220	222
024	MASCALUCIA	4	87	7	12	123	57	129	253	224
025	MILITELLO IN VAL DI CATANIA	105	106	8	269	207	76	837	292	246
026	MILO	13	17	2	20	26	12	100	38	46
027	MINEO	68	123	14	132	181	67	533	210	186
028	MIRABELLA INBACCARI	128	172	11	278	185	54	810	192	148
029	MISTERBIANCO	16	445	46	65	742	227	756	1.126	661
030	MOTTA SANT'ANASTASIA	14	78	5	34	148	53	282	298	219
031	NICOLOSI	6	77	9	17	103	54	230	157	181
032	PALAGONIA	323	113	16	521	164	79	1.369	208	270
033	PATERNO'	426	595	114	1.000	700	362	3.658	929	1.255
034	PEDARA	4	84	8	31	135	49	188	179	163
035	PIEDIMONTE ETNEO	15	72	3	30	77	17	239	109	130
036	RADDUSA	48	97	11	94	96	34	286	107	111
037	RAMACCA	127	193	23	214	193	43	662	268	194
038	RANDAZZO	42	127	19	120	209	71	645	368	302
039	RIPOSTO	55	97	52	132	194	253	530	368	699
040	SAN CONO	43	45	2	88	66	17	304	65	44
041	SAN GIOVANNI LA PUNTA	8	122	19	19	252	97	225	463	386
042	SAN GREGORIO DI CATANIA	4	63	5	27	96	60	111	212	191
043	SAN NICHELE DI GANZARIA	1	103	2	60	178	12	386	183	88
044	SAN PIETRO CLARENZA	-	27	11	-	51	30	40	78	87
045	SANT'AGATA LI BATTIATI	-	43	8	5	99	101	41	252	403
046	SANT'ALPIO	18	22	5	33	42	13	126	64	60
047	SANTA MARIA DI LICODIA	78	79	10	132	106	43	514	138	159
048	SANTA VENERINA	48	108	6	78	169	54	330	299	222
049	SCORDIA	243	220	46	460	345	143	1.220	424	305
050	TRECASTAGNI	12	82	4	25	129	55	195	193	172
051	TRENESTIERI ETNEO	2	73	11	12	194	186	128	347	572
052	VALVERDE	5	53	6	18	103	34	132	196	113
053	VIAGRANDE	6	72	16	18	117	51	156	168	206
054	VIZZINI	45	83	21	122	169	67	485	241	288
055	ZAFFERANA ETNEA	13	99	20	50	142	82	304	216	261
	TOTALE PROVINCIA	4.099	12.288	3.695	8.356	21.713	13.769	35.417	38.098	48.498

per sesso, classe di età e settore di attività economica

C H I

D I E T À (anni)

55 — 59			60 — 64			65 e più			C O M U N I	Codice dei Comuni
Agricoltura, foreste, caccia e pesca	Industrie	Altre attività	Agricoltura, foreste, caccia e pesca	Industrie	Altre attività	Agricoltura, foreste, caccia e pesca	Industrie	Altre attività		
25	7	12	8	3	10	2	1	2	ACI BONACCORSI	001
101	35	61	49	32	23	39	15	21	ACI CASTELLO	002
66	28	40	43	14	26	30	15	18	ACI CATENA	003
298	189	296	162	101	162	163	87	118	ACIREALE	004
33	21	29	27	16	11	35	20	10	ACI SANT'ANTONIO	005
342	74	95	281	75	58	193	62	35	ADRANO	006
122	31	55	78	28	26	63	8	10	BELPASSO	007
239	40	52	157	18	33	78	13	19	BIANCAVILLA	008
202	53	64	161	33	36	113	30	28	BRONTE	009
60	13	11	40	8	9	40	6	10	CALATABIANO	010
296	144	204	213	121	135	139	52	93	CALTAGIRONE	011
6	4	3	1	4	4	8	6	1	CAMPOROTONDO ETNEO	012
68	16	9	39	6	3	26	3	4	CASTEL DI IUDICA	013
101	21	23	41	15	19	17	6	5	CASTIGLIONE DI SICILIA	014
556	1.914	4.082	377	941	2.136	284	547	1.128	CATANIA	015
78	27	28	42	14	13	36	3	10	PIUMEFREDDO DI SICILIA	016
163	132	155	81	36	78	51	21	49	GIARRE	017
191	31	39	145	37	24	116	28	21	GRAMMICHELE	018
10	28	41	6	13	18	4	6	9	GRAVINA DI CATANIA	019
43	20	14	34	12	8	21	18	5	LICODIA EUBEA	020
85	19	42	51	14	19	50	7	5	LINGUAGLOSSA	021
39	12	6	9	9	6	8	4	3	HALETTO	022
132	30	23	86	5	16	59	5	16	MASCALI	023
18	23	27	18	12	21	13	8	9	MASCALUCIA	024
154	36	36	80	39	22	59	12	14	MILITELLO IN VAL DI CATANIA	025
22	4	4	7	4	3	2	-	-	MILO	026
97	33	28	69	8	10	45	4	9	MINEO	027
93	16	15	26	9	9	6	2	6	MIRABELLA IMBACCARI	028
112	95	68	56	28	30	22	7	17	MISTERBIANCO	029
51	25	19	36	18	11	26	11	8	MOTTA SANT'ANASTASIA	030
47	20	32	40	4	23	23	-	4	NICOLOSI	031
189	20	29	138	13	15	82	5	6	PALAGONIA	032
480	106	154	313	73	99	220	42	75	PATERNO'	033
35	14	20	19	5	13	9	2	3	PEDARA	034
56	14	22	23	8	12	7	3	14	PIEDIMONTE ETNEO	035
63	8	12	41	2	11	11	1	2	RADDUSA	036
117	18	20	61	16	27	32	4	9	RAMACCA	037
82	40	50	44	28	27	40	31	25	RANDAZZO	038
70	45	90	35	29	37	23	6	20	RIPOSTO	039
51	3	4	20	6	1	11	1	4	SAN CONO	040
30	51	28	13	16	14	14	3	9	SAN GIOVANNI LA PUNTA	041
25	25	28	19	14	11	7	2	11	SAN GREGORIO DI CATANIA	042
57	14	9	28	10	6	5	1	2	SAN MICHELE DI GANZARIA	043
6	6	7	4	2	6	2	1	3	SAN PIETRO CLARENZA	044
11	12	33	2	4	16	4	5	9	SANT'AGATA LI BATTIATI	045
30	9	6	15	2	2	6	-	3	SANT'ALFIO	046
83	13	14	54	12	14	36	11	5	SANTA MARIA DI LICODIA	047
53	32	17	29	11	6	19	11	12	SANTA VENERINA	048
175	29	41	74	23	25	40	12	15	SCORDIA	049
40	20	15	17	15	14	16	6	7	TRECASTAGNI	050
36	19	51	16	3	21	5	2	10	TREMESTIERI ETNEO	051
19	16	11	5	12	5	11	7	3	VALVERDE	052
40	11	33	18	9	16	18	2	11	VIAGRANDE	053
83	39	45	72	26	39	37	9	15	VIZZINI	054
53	23	36	25	7	18	6	6	10	ZAFFERANA ETNEA	055
5.734	3.728	6.388	3.548	2.023	3.457	2.432	1.180	1.970	TOTALE PROVINCIA	

Segue Tav. 9 — Popolazione residente attiva in condizione professionale

C - F E M

Codice del Comune	C O M U N I	C L A S S I								
		14 — 20			21 — 29			30 — 54		
		Agricoltura, foreste, caccia e pesca	Industrie	Altre attività	Agricoltura, foreste, caccia e pesca	Industrie	Altre attività	Agricoltura, foreste, caccia e pesca	Industrie	Altre attività
001	ACI BONACCORSI	1	-	-	6	-	6	30	16	36
002	ACI CASTELLO	-	-	7	6	13	48	69	30	201
003	ACI CATENA	-	4	24	9	6	37	98	34	133
004	ACIREALE	10	45	90	64	86	213	509	159	835
005	ACI SANT'ANTONIO	1	1	1	21	5	13	131	23	75
006	ADRANO	4	19	11	13	24	53	61	68	236
007	BELPASSO	2	28	9	11	34	37	119	53	178
008	BIANCAVILLA	-	7	13	5	9	47	29	16	188
009	BRONTE	56	9	10	81	14	55	257	93	232
010	CALATABIANO	3	8	6	29	6	15	226	44	54
011	CALTAGIRONE	-	16	43	3	42	149	49	90	649
012	CAMPOROTONDO ETNEO	-	4	-	-	-	3	3	4	18
013	CASTEL DI IUDICA	3	-	3	5	6	7	88	21	42
014	CASTIGLIONE DI SICILIA	26	5	3	60	6	15	364	43	72
015	CATANIA	10	467	945	28	1.271	2.906	192	1.333	9.484
016	FIUMEFREDDO DI SICILIA	7	7	9	19	14	16	168	29	96
017	GIARRE	30	10	46	121	21	182	752	96	569
018	GRANMICHELE	2	3	6	7	10	49	119	27	98
019	GRAVINA DI CATANIA	-	15	18	-	34	75	6	30	147
020	LICODIA EUBEA	-	3	-	3	6	6	27	23	38
021	LINGUAGLOSSA	33	2	5	66	11	19	364	53	90
022	MALETTO	3	-	-	10	5	8	54	37	42
023	MASCALI	24	17	9	106	20	27	492	41	139
024	MASCALUCIA	1	6	-	-	5	17	2	14	87
025	MILITELLO IN VAL DI CATANIA	2	8	2	5	26	20	52	34	115
026	MILO	8	-	-	22	2	11	119	2	19
027	MINEO	2	3	5	4	11	24	42	20	80
028	MIRABELLA IMBACCARI	-	14	1	-	18	25	8	8	83
029	MISTERBIANCO	3	32	12	14	39	70	158	85	284
030	MOTTA SANT'ANASTASIA	3	9	4	15	18	16	137	42	83
031	NICOLOSI	-	11	3	3	4	7	47	10	74
032	PALAGONIA	3	4	2	2	13	17	12	8	60
033	PATERNO'	10	19	11	17	53	73	115	59	418
034	PEDARA	-	7	3	12	4	10	76	15	56
035	PIEDIMONTE ETNEO	4	-	1	24	3	16	178	42	63
036	RADDUSA	1	2	1	3	5	10	27	13	54
037	RANACCA	1	-	4	4	5	20	71	4	96
038	RANDAZZO	33	11	7	127	20	35	662	74	118
039	RIPOSTO	9	3	13	50	21	53	312	39	219
040	SAN CONO	1	5	3	-	1	7	4	6	26
041	SAN GIOVANNI LA PUNTA	1	6	5	4	16	41	86	37	187
042	SAN GREGORIO DI CATANIA	-	2	6	4	7	18	30	44	75
043	SAN MICHELE DI GANZARIA	-	17	-	1	12	8	1	11	56
044	SAN PIETRO CLARENZA	-	7	1	-	6	1	1	5	23
045	SANT'AGATA LI BATTIATI	-	5	3	-	11	35	6	25	118
046	SANT'ALFIO	12	2	1	26	3	4	163	12	23
047	SANTA MARIA DI LICODIA	1	4	-	5	10	24	28	25	94
048	SANTA VENERINA	20	11	6	50	19	20	269	47	81
049	SCORDIA	5	17	11	8	48	39	27	44	170
050	TRECASTAGNI	3	4	3	7	9	21	100	41	69
051	TREMESTIERI ETNEO	-	8	4	2	28	66	23	12	173
052	VALVERDE	-	10	4	-	12	11	51	23	36
053	VIAGRANDE	2	6	4	8	4	21	60	33	84
054	VIZZINI	1	5	1	1	15	22	13	12	93
055	ZAFFERANA ETNEA	19	1	10	44	5	27	262	30	84
	TOTALE PROVINCIA	360	909	1.389	1.135	2.096	4.775	7.349	3.239	16.953

per sesso, classe di età e settore di attività economica

I N E

D I E T À (anni)

55 — 59			60 — 64			65 e più			C O M U N I	Indice dei Comuni
Agricoltura, foreste, caccia e pesca	Industrie	Altre attività	Agricoltura, foreste, caccia e pesca	Industrie	Altre attività	Agricoltura, foreste, caccia e pesca	Industrie	Altre attività		
2	5	4	2	1	2	1	1	4	ACI BONACCORSI	001
19	5	24	10	2	11	8	2	15	ACI CASTELLO	002
9	8	17	8	3	7	9	3	5	ACI CATENA	003
57	15	75	41	16	68	22	10	75	ACIREALE	004
20	2	11	17	1	10	13	1	9	ACI SANT'ANTONIO	005
15	8	27	16	7	21	4	6	17	ADRANO	006
31	12	29	19	2	17	8	-	18	BELPASSO	007
6	2	20	2	1	15	3	-	7	BIANCAVILLA	008
44	13	21	17	7	15	11	2	21	BRONTE	009
21	7	8	16	2	2	16	2	14	CALATABIANO	010
11	18	62	18	13	58	9	6	44	CALTAGIRONE	011
-	-	1	1	2	2	-	-	1	CAMPOROTONDO ETNEO	012
14	3	4	3	2	5	-	-	3	CASTEL DI IUDICA	013
47	7	11	13	8	7	11	-	4	CASTIGLIONE DI SICILIA	014
31	135	1.148	18	79	694	30	65	458	CATANIA	015
22	2	14	7	2	12	10	-	4	FIUMEFREDDO DI SICILIA	016
61	9	60	18	3	49	9	2	30	GIARRE	017
25	10	13	16	5	9	17	4	10	GRANMICHELE	018
1	2	11	-	2	7	-	3	4	GRAVINA DI CATANIA	019
3	5	3	3	7	3	-	3	4	LICODIA EUBEA	020
39	18	10	31	6	12	24	1	11	LINGUAGLOSSA	021
11	9	5	3	4	2	-	-	3	MALETTO	022
65	6	16	22	2	10	10	1	7	MASCALI	023
1	1	13	-	1	10	-	2	6	MASCALUCIA	024
9	8	17	13	5	16	10	5	11	MILITELLO IN VAL DI CATANIA	025
15	-	2	2	2	1	-	-	2	MILO	026
12	1	9	5	1	4	5	3	3	MINEO	027
-	2	7	-	-	11	-	-	3	MIRABELLA IMBACCAFÌ	028
19	7	29	9	6	18	3	5	9	MISTERBIANCO	029
32	4	11	20	9	14	8	5	6	MOTTA SANT'ANASTASIA	030
10	2	9	7	1	7	3	-	6	NICOLOSI	031
4	1	14	1	-	8	2	-	3	PALAGONIA	032
25	9	53	16	10	31	24	2	32	PATERNO	033
12	5	12	6	1	7	1	1	1	PEDARA	034
13	12	10	6	1	7	3	-	2	PIEDIMONTE ETNEO	035
5	-	8	5	-	5	1	-	5	RADDUSA	036
11	7	17	2	2	7	3	1	6	RAMACCA	037
62	15	9	27	8	13	21	7	14	RANDAZZO	038
9	6	27	10	2	14	5	1	12	RIPOSTO	039
-	-	3	-	-	-	2	-	2	SAN CONO	040
12	6	11	4	2	12	1	1	8	SAN GIOVANNI LA PUNTA	041
5	4	7	-	4	9	1	1	6	SAN GREGORIO DI CATANIA	042
-	-	5	1	-	2	-	-	1	SAN MICHELE DI GANZARIA	043
-	-	-	-	-	2	-	-	-	SAN PIETRO CLARENZA	044
-	1	3	-	-	5	1	1	5	SANT'AGATA LI BATTIATI	045
15	2	3	6	2	1	3	-	1	SANT'ALFIO	046
7	-	3	4	1	6	2	1	7	SANTA MARIA DI LICODIA	047
31	4	14	12	4	15	14	4	7	SANTA VENERINA	048
6	5	18	4	4	10	2	-	5	SCORDIA	049
8	7	7	5	6	8	6	2	6	TRECASTAGNI	050
2	5	11	1	1	6	1	-	6	TRENESTIERI ETNEO	051
3	2	6	6	3	2	2	2	2	VALVERDE	052
8	6	8	5	2	11	4	1	9	VIAGRANDE	053
3	6	10	2	1	7	2	2	7	VIZZINI	054
26	10	12	3	4	11	3	1	7	ZAFFERANA ETNEA	055
919	439	1.962	483	260	1.318	348	160	968	TOTALE PROVINCIA	

Tav. 10 — Popolazione residente in età da 14 anni in poi non attiva, per sesso e condizione non professionale

Codice dei Comuni	C O M U N I	STUDENTI		CASALINGHE	PERSONE RITIRATE DAL LAVORO		ALTRA CONDIZIONE		T O T A L E	
		MF	M		F	MF	M	MF	M	MF
001	ACI BONACCORSI	92	61	574	204	151	43	11	913	223
002	ACI CASTELLO	683	386	2.666	1.010	670	279	106	4.638	1.162
003	ACI CATENA	404	195	1.654	1.274	602	598	113	3.930	910
004	ACIREALE	2.976	1.763	11.388	4.614	2.969	1.577	651	20.555	5.383
005	ACI SANT'ANTONIO	283	149	1.161	592	365	204	96	2.240	610
006	ADRANO	1.573	949	8.853	2.964	1.977	1.115	383	14.505	3.309
007	BELPASSO	547	339	3.203	1.557	954	107	59	5.414	1.352
008	BIANCAVILLA	961	564	6.040	1.360	1.259	244	118	8.605	1.941
009	BRONTE	1.018	533	4.884	2.028	1.405	656	240	8.586	2.178
010	CALATABIANO	249	155	847	1.226	575	203	67	2.525	797
011	CALTAGIRONE	2.307	1.297	9.469	5.019	3.098	1.774	546	18.569	4.941
012	CAMPOROTONDO ETNEO	49	30	206	143	75	46	13	444	118
013	CASTEL DI IUDICA	175	112	1.186	685	405	164	52	2.210	569
014	CASTIGLIONE DI SICILIA	333	170	709	1.253	571	137	56	2.432	797
015	CATANIA	28.312	16.186	107.970	28.656	21.685	8.349	4.383	173.287	42.254
016	FIUMEFREDDO DI SICILIA	367	205	1.496	728	427	80	48	2.671	680
017	GIARRE	1.601	879	4.738	2.592	1.500	349	212	9.280	2.591
018	GRAMMICHELE	561	327	3.205	1.836	1.092	507	200	6.109	1.619
019	GRAVINA DI CATANIA	426	256	2.275	480	370	209	88	3.390	714
020	LICODIA EUBEA	141	73	1.028	691	449	172	88	2.032	610
021	LINGUAGLOSSA	272	162	733	896	384	113	77	2.014	623
022	MALETTO	206	119	1.051	607	385	192	110	2.056	614
023	MASCALI	476	284	1.428	808	407	523	263	3.235	954
024	MASCALUCIA	272	173	1.365	349	305	58	38	2.044	516
025	MILITELLO IN VAL DI CATANIA	352	227	3.036	1.167	808	224	105	4.779	1.140
026	MILO	83	42	123	323	149	11	5	540	196
027	MINEO	247	161	2.071	787	583	73	43	3.178	787
028	MIRABELLA IMBACCARI	402	255	2.694	660	600	55	40	3.811	895
029	MISTERBIANCO	873	521	5.044	1.898	1.319	232	158	8.047	1.998
030	MOTTA SANT'ANASTASIA	324	185	1.107	1.031	547	265	122	2.727	854
031	NICOLOSI	189	108	1.106	293	235	51	40	1.639	383
032	PALAGONIA	623	396	3.986	912	709	104	50	5.625	1.155
033	PATERNO	2.446	1.501	13.082	3.113	2.647	535	294	19.176	4.442
034	PEDARA	284	186	1.040	577	372	51	24	1.952	582
035	PIEDINONTE ETNEO	232	139	726	870	442	46	30	1.874	611
036	RADDUSA	139	81	1.047	306	224	34	20	1.526	325
037	RANACCA	383	225	2.297	929	558	118	65	3.727	848
038	RANAZZO	627	356	1.460	2.225	1.094	335	170	4.647	1.620
039	RIPOSTO	862	498	2.748	1.311	866	260	156	5.181	1.520
040	SAN CONO	157	101	934	284	241	89	46	1.464	388
041	SAN GIOVANNI LA PUNTA	397	237	1.792	681	433	126	56	2.996	726
042	SAN GREGORIO DI CATANIA	199	114	951	278	192	110	88	1.538	394
043	SAN NICHELE DI GANZARIA	253	161	1.321	533	372	106	42	2.213	575
044	SAN PIETRO CLARENZA	81	53	458	199	132	11	9	749	194
045	SANT'AGATA LI BATTIATI	284	157	1.096	222	160	121	56	1.723	373
046	SANT'ALFIO	115	60	205	458	201	15	10	793	271
047	SANTA MARIA DI LICODIA	349	201	1.816	626	467	92	63	2.883	731
048	SANTA VENERINA	345	199	1.112	968	499	133	92	2.558	790
049	SCORDIA	653	419	4.273	1.114	936	270	171	6.310	1.526
050	TRECASTAGNI	176	104	968	500	313	40	21	1.684	438
051	TREMESTIERI ETNEO	439	243	1.743	474	305	81	64	2.737	612
052	VALVERDE	153	88	700	282	163	73	39	1.208	290
053	VIAGRANDE	169	91	910	512	287	97	60	1.688	438
054	VIZZINI	552	305	2.740	924	832	152	87	4.368	1.224
055	ZAFFERANA ETNEA	312	191	990	1.018	499	98	53	2.418	743
	TOTALE PROVINCIA	56.984	32.972	241.705	87.047	59.265	21.707	10.297	407.443	102.534

Tav. 11 — Famiglie residenti per condizione del capo famiglia

Codice dei Comuni	C O M U N I	FAMIGLIE CON CAPO FAMIGLIA IN CONDIZIONE PROFESSIONALE			FAMIGLIE CON CAPO FAMIGLIA IN CONDIZIONE NON PROFESSIONALE			T O T A L E		
		Famiglie	Componenti		Famiglie	Componenti		Famiglie	Componenti	
			MF	M		MF	M		MF	M
001	ACI BONACCORSI	386	1.443	752	259	580	249	645	2.023	1.001
002	ACI CASTELLO	2.057	7.864	3.978	971	2.522	1.158	3.028	10.386	5.136
003	ACI CATENA	1.728	7.399	3.809	844	2.311	1.108	2.572	9.710	4.917
004	ACIREALE	8.422	34.550	17.807	4.323	12.031	5.451	12.745	46.581	23.258
005	ACI SANT'ANTONIO	947	3.806	1.935	533	1.455	683	1.480	5.261	2.618
006	ADRANO	5.922	24.151	12.556	3.182	7.864	3.443	9.104	32.015	15.999
007	BELPASSO	2.293	8.844	4.518	1.446	3.344	1.525	3.739	12.188	6.043
008	BIANCAVILLA	3.201	13.406	6.863	2.114	5.327	2.311	5.315	18.733	9.174
009	BRONTE	3.335	14.442	7.486	2.118	5.557	2.535	5.453	19.999	10.021
010	CALATABIANO	1.010	3.905	2.008	751	1.771	804	1.761	5.676	2.812
011	CALTAGIRONE	6.979	26.955	13.786	4.905	11.602	5.162	11.884	38.557	18.948
012	CAMPOROTONDO ETNEO	167	622	311	119	285	124	286	907	435
013	CASTEL DI IUDICA	924	3.942	2.084	558	1.389	686	1.482	5.331	2.770
014	CASTIGLIONE DI SICILIA	994	3.788	1.907	820	1.901	850	1.814	5.689	2.757
015	CATANIA	71.724	294.518	148.927	37.533	101.709	44.138	109.257	396.227	193.065
016	FIUHEPREDDO DI SICILIA	1.285	4.956	2.550	684	1.492	654	1.969	6.448	3.204
017	GIARRE	4.402	17.315	8.741	2.357	5.776	2.592	6.759	23.091	11.333
018	GRANMICHELE	2.415	8.752	4.457	1.573	3.465	1.524	3.988	12.217	5.981
019	GRAVINA DI CATANIA	1.818	6.975	3.485	572	1.545	681	2.390	8.520	4.166
020	LICODIA EUBEA	691	2.396	1.259	603	1.330	601	1.294	3.726	1.860
021	LINGUAGLOSSA	1.138	4.147	2.096	651	1.384	618	1.789	5.531	2.714
022	MALETTO	741	3.237	1.678	483	1.340	640	1.244	4.577	2.318
023	MASCALI	1.780	6.922	3.486	882	2.040	947	2.662	8.962	4.433
024	MASCALUCIA	806	3.158	1.642	505	1.211	517	1.311	4.369	2.159
025	MILITELLO IN VAL DI CATANIA	2.021	7.542	3.924	1.366	2.777	1.236	3.387	10.319	5.160
026	MILO	246	903	467	212	473	225	458	1.376	692
027	MINEO	1.322	5.168	2.683	833	1.906	903	2.155	7.074	3.586
028	MIRABELLA IMBACCARI	1.614	6.699	3.490	924	2.118	950	2.538	8.817	4.440
029	HISTERBIANCO	3.469	13.730	7.067	2.011	5.078	2.386	5.480	18.808	9.453
030	MOTTA SANT'ANASTASIA	1.098	4.083	2.102	723	1.657	775	1.821	5.740	2.877
031	NICOLOSI	810	2.923	1.505	405	922	417	1.215	3.845	1.922
032	PALAGONIA	2.507	11.046	5.752	1.112	2.612	1.234	3.619	11.658	6.986
033	PATERNO'	8.076	33.584	17.350	4.092	10.053	4.606	12.168	43.637	21.956
034	PEDARA	691	2.673	1.360	518	1.298	605	1.209	3.971	1.965
035	PIEDIMONTE ETNEO	719	2.717	1.373	632	1.413	639	1.351	4.130	2.012
036	RADDUSA	722	3.133	1.629	350	805	374	1.072	3.938	2.003
037	RAHACCA	1.662	7.036	3.682	910	2.074	945	2.572	9.110	4.627
038	RANDAZZO	1.837	7.411	3.692	1.417	3.480	1.588	3.254	10.891	5.280
039	RIPOSTO	2.152	8.776	4.507	1.385	3.266	1.512	3.537	12.042	6.019
040	SAN CONO	578	2.411	1.268	342	860	403	920	3.271	1.671
041	SAN GIOVANNI LA PUNTA	1.455	5.783	2.917	629	1.569	720	2.084	7.352	3.637
042	SAN GREGORIO DI CATANIA	734	2.812	1.457	337	790	350	1.071	3.602	1.807
043	SAN MICHELE DI GANZARIA	883	3.519	1.831	585	1.310	612	1.468	4.829	2.443
044	SAN PIETRO CLARENZA	272	1.101	536	206	478	219	478	1.579	755
045	SANT'AGATA LI BATTIATI	952	3.619	1.795	250	675	301	1.202	4.294	2.096
046	SANT'ALFIO	373	1.380	710	301	630	277	674	2.010	987
047	SANTA MARIA DI LICODIA	1.106	4.440	2.281	655	1.757	817	1.761	6.197	3.098
048	SANTA VENERINA	1.140	4.585	2.368	781	1.773	805	1.921	6.358	3.173
049	SCORDIA	2.683	11.325	5.952	1.468	3.980	1.940	4.151	15.305	7.892
050	TRECASTAGNI	801	3.018	1.549	446	1.032	479	1.247	4.050	2.028
051	TREMESTIERI ETNEO	1.462	5.487	2.758	534	1.365	609	1.996	6.852	3.367
052	VALVERDE	607	2.360	1.197	239	625	286	846	2.985	1.483
053	VIAGRANDE	740	2.936	1.510	441	1.050	486	1.181	3.986	1.996
054	VIZZINI	1.464	5.579	2.874	1.246	2.964	1.341	2.710	8.543	4.215
055	ZAPPERANA ETNEA	1.064	4.032	2.058	769	1.727	809	1.833	5.759	2.867
	TOTALE PROVINCIA	170.425	689.304	351.765	94.905	241.748	107.850	265.330	931.052	459.615

Tav. 12 — Famiglie residenti con il capo famiglia in condizione

Codice dei Comuni	C O M U N I	AGRICOLTURA, FORESTE, CACCIA E PESCA		INDUSTRIE ESTRATTIVE E MANIFATTURIERE		INDUSTRIE DELLE COSTRUZIONI E DELL'INSTALLAZIONE DI IMPIANTI		ENERGIA ELETTRICA, GAS E ACQUA		COMMERCIO	
		Famiglie	Componenti	Famiglie	Componenti	Famiglie	Componenti	Famiglie	Componenti	Famiglie	Componenti
001	ACI BONACCORSI	112	444	52	169	81	302	3	11	90	339
002	ACI CASTELLO	702	2.810	312	1.150	267	975	14	51	243	912
003	ACI CATENA	801	3.590	207	833	251	964	22	113	254	1.072
004	ACIREALE	2.508	10.485	1.406	5.564	1.112	4.227	65	310	1.270	5.428
005	ACI SANT'ANTONIO	313	1.299	123	474	189	716	33	153	152	617
006	ADRANO	3.612	15.218	692	2.638	662	2.524	25	110	266	951
007	BELPASSO	930	3.607	352	1.327	409	1.639	20	81	169	593
008	BIANCAVILLA	2.125	9.099	183	668	322	1.295	15	65	137	518
009	BRONTE	1.851	8.215	303	1.227	559	2.421	17	80	167	644
010	CALATABIANO	614	2.451	132	520	90	290	1	2	66	230
011	CALTAGIRONE	2.301	9.037	1.170	4.344	1.035	4.055	45	192	684	2.519
012	CAMPOROTONDO ETNEO	49	181	26	94	28	104	2	8	18	65
013	CASTEL DI IUDICA	622	2.712	96	417	81	356	3	11	29	98
014	CASTIGLIONE DI SICILIA	562	2.224	133	457	97	352	6	27	46	142
015	CATANIA	4.209	18.297	14.697	59.791	10.475	46.972	981	4.127	12.749	51.724
016	PIUMEFREDDO DI SICILIA	602	2.380	247	969	133	515	9	32	130	456
017	GIARRE	1.457	6.010	684	2.562	450	1.858	55	235	548	2.009
018	GRAMMICHELE	1.465	5.374	272	945	241	857	11	39	120	417
019	GRAVINA DI CATANIA	106	456	384	1.425	407	1.623	25	104	321	1.231
020	LICODIA EUBEA	326	1.172	126	439	106	317	6	21	35	98
021	LINGUAGLOSSA	553	2.053	164	552	113	461	3	7	97	301
022	MALETTO	454	2.080	54	169	131	549	1	5	27	106
023	MASCALI	1.164	4.650	180	677	108	401	15	57	90	298
024	MASCAIUCIA	174	680	127	484	178	758	21	82	80	279
025	MILITELLO IN VAL DI CATANIA	1.217	4.685	227	786	200	747	14	61	96	328
026	MILO	145	552	18	64	30	106	1	6	18	64
027	MINEC	769	3.094	104	363	189	770	1	6	65	241
028	MIRABELLA IMBACCARI	1.102	4.787	114	399	181	674	5	19	49	178
029	MISTERBIANCO	942	3.855	767	2.948	811	3.310	30	131	289	1.062
030	MOTTA SANT'ANASTASIA	412	1.502	207	786	172	669	13	51	71	236
031	NICOLOSI	339	1.230	56	191	137	517	8	31	70	216
032	PALAGONIA	1.889	8.491	129	507	126	553	10	46	108	390
033	PATERNO	5.006	21.317	575	2.192	706	2.907	52	236	545	2.024
034	PEDARA	259	1.037	71	271	157	601	4	18	50	181
035	PIEDIMONTE ETNEO	353	1.331	63	218	100	389	12	53	45	155
036	RADDUSA	434	1.952	87	373	48	211	-	-	45	159
037	RAMACCA	980	4.219	109	430	275	1.192	12	61	97	331
038	RANDAZZO	873	3.656	270	1.011	257	1.044	7	36	138	498
039	RIPOSTO	722	3.052	317	1.259	175	778	11	45	212	787
040	SAN CONO	417	1.796	38	140	55	203	3	8	13	48
041	SAN GIOVANNI LA PUNTA	290	1.239	239	890	383	1.551	28	111	184	721
042	SAN GREGORIO DI CATANIA	175	699	80	295	191	766	9	39	99	354
043	SAN NICHELE DI GANZARIA	500	2.104	74	263	191	693	1	4	36	135
044	SAN PIETRO CLARENZA	48	201	37	155	65	270	4	14	29	105
045	SANT'AGATA LI BATTIATI	61	227	176	678	133	555	22	94	194	699
046	SANT'ALFIO	194	711	69	245	26	104	-	-	25	86
047	SANTA MARIA DI LICODIA	722	3.035	127	457	52	182	3	12	69	245
048	SANTA VENERINA	470	1.919	166	646	229	964	9	42	71	253
049	SCORDIA	1.667	7.382	314	1.240	254	987	11	43	149	539
050	TRECASTAGNI	278	1.111	123	438	152	565	11	51	80	281
051	TREMESTIERI ETNEO	180	705	237	882	208	842	22	85	235	871
052	VALVERDE	174	699	135	510	143	557	2	10	60	230
053	VIAGRANDE	233	948	87	333	133	533	6	32	147	572
054	VIZZINI	696	2.710	184	680	167	648	10	41	101	332
055	ZAFFERANA ETNEA	423	1.678	117	428	159	599	11	43	115	408
	TOTALE PROVINCIA	49.582	206.448	27.439	107.973	23.630	99.018	1.730	7.352	21.293	83.776

professionale, per ramo di attività economica del capo famiglia

TRASPORTI E COMUNICAZIONI		CREDITO E ASSICURAZIONE		SERVIZI		PUBBLICA AMMINISTRAZIONE		C O M U N I	Codice del Comuni
Famiglie	Componenti	Famiglie	Componenti	Famiglie	Componenti	Famiglie	Componenti		
7	23	2	4	24	93	15	58	ACI BONACCORSI	001
209	840	33	117	161	568	116	441	ACI CASTELLO	002
54	263	11	36	90	365	38	163	ACI CATENA	003
530	2.393	142	524	927	3.723	462	1.896	ACIREALE	004
36	146	7	24	57	221	37	156	ACI SANT'ANTONIO	005
122	526	28	115	317	1.214	198	855	ADRANO	006
122	479	31	118	186	696	74	304	BELPASSO	007
84	372	22	91	225	921	88	377	BIANCAVILLA	008
70	341	23	83	232	924	113	507	BBONTE	009
35	145	4	11	43	174	25	82	CALATABIANO	010
248	946	163	635	782	3.007	551	2.220	CALTAGIRONE	011
17	66	1	3	9	30	17	71	CAMPOROTONDO ETNEO	012
20	66	4	19	33	112	36	151	CASTEL DI IUDICA	013
42	161	3	12	42	157	63	256	CASTIGLIONE DI SICILIA	014
6.655	28.782	1.552	5.994	11.128	40.946	9.278	37.885	CATANIA	015
60	226	7	21	57	197	40	160	PIUMEFREDDO DI SICILIA	016
276	1.087	77	303	566	2.126	289	1.125	GIARRE	017
74	309	11	34	140	472	81	305	GRAMMICHELE	018
171	666	31	104	192	662	181	704	GRAVINA DI CATANIA	019
20	80	6	22	31	124	35	123	LICODIA EUBEA	020
59	242	7	19	66	218	76	294	LINGUAGLOSSA	021
20	88	1	4	22	106	31	130	MALETTO	022
52	223	10	34	98	334	63	248	MASCALI	023
55	220	18	66	77	276	76	313	MASCALUCIA	024
63	228	16	51	115	401	73	255	MILITELLO IN VAL DI CATANIA	025
9	34	-	-	13	31	12	46	MILO	026
40	160	6	26	71	244	77	264	MINEO	027
28	118	5	15	87	321	43	188	MIRABELLA IMBACCARI	028
220	879	19	69	225	790	166	686	MISTERBIANCO	029
76	275	10	39	65	239	72	286	MOTTA SANT'ANASTASIA	030
52	197	9	32	66	217	73	292	NICOLOSI	031
53	221	17	68	101	452	74	318	PALAGONIA	032
201	828	67	261	541	2.148	383	1.671	PATEBNO'	033
47	197	2	6	57	194	44	168	PEDARA	034
46	178	4	18	55	212	41	163	PIEDIMONTE ETNEO	035
41	178	8	24	19	70	40	166	RADDUSA	036
30	132	9	34	61	237	89	400	RANACCA	037
72	278	8	30	108	435	104	423	RANAZZO	038
391	1.595	25	97	102	362	197	801	RIPOSTO	039
4	15	-	-	19	81	29	120	SAN CONO	040
87	365	21	74	114	398	109	434	SAN GIOVANNI LA PUNTA	041
57	216	16	58	64	217	43	168	SAN GREGORIO DI CATANIA	042
17	73	5	15	26	111	33	121	SAN NICHELE DI GANZARIA	043
49	213	4	17	23	75	13	51	SAN PIETRO CLARENZA	044
52	203	34	140	153	554	127	469	SANT'AGATA LI BATTIATI	045
19	77	3	12	4	11	33	134	SANT'ALPIO	046
33	141	6	23	56	191	38	154	SANTA MARIA DI LICODIA	047
73	301	6	24	68	248	48	188	SANTA VENERINA	048
79	305	12	43	109	443	88	343	SCORDIA	049
57	215	13	58	39	122	48	177	TRECASTAGNI	050
127	483	71	261	206	690	176	668	TREMESTIERI ETNEO	051
27	120	5	19	23	83	38	132	VALVERDE	052
57	230	4	22	41	132	32	134	VIAGRANDE	053
49	201	20	80	103	386	134	501	VIZZINI	054
98	386	10	41	72	233	59	216	ZAFFERANA ETNEA	055
11.292	47.732	2.629	10.050	18.311	67.994	14.519	58.961	TOTALE PROVINCIA	

Tav. 13 — Famiglie residenti con il capo famiglia in condizione professionale, per settore di attività economica e posizione nella professione del capo famiglia

A - TOTALE

Codice del Comune	C O M U N I	P O S I Z I O N E N E L L A P R O F E S S I O N E D E L C A P O F A M I G L I A									
		Imprenditori e liberi professionisti		Lavoratori in proprio		Dirigenti e impiegati		Lavoratori dipendenti		Coadiuvanti	
		Famiglie	Componenti	Famiglie	Componenti	Famiglie	Componenti	Famiglie	Componenti	Famiglie	Componenti
001	ACI BONACCORSI	9	32	162	602	40	147	175	662	-	-
002	ACI CASTELLO	93	350	497	1.781	399	1.443	1.035	4.160	33	130
003	ACI CATENA	13	49	312	1.180	98	381	1.301	5.774	4	15
004	ACIREALE	238	1.004	1.982	7.561	1.217	4.834	4.949	21.022	36	129
005	ACI SANT'ANTONIO	56	249	340	1.342	89	332	459	1.870	3	13
006	ADRANO	77	327	1.098	4.008	455	1.809	4.279	17.956	13	51
007	BELPASSO	75	276	692	2.488	226	819	1.295	5.244	5	17
008	BIANCAVILLA	33	129	796	3.083	210	852	2.155	9.316	7	26
009	BRONTE	55	215	849	3.379	239	942	2.185	9.879	7	27
010	CALATABIANO	22	76	147	507	88	327	753	2.995	-	-
011	CALTAGIRONE	161	648	1.514	5.379	1.123	4.267	4.158	16.574	23	87
012	CAMPOTONDO ETNEO	2	7	28	91	31	119	106	405	-	-
013	CASTEL DI IUDICA	8	28	288	1.153	31	107	597	2.654	-	-
014	CASTIGLIONE DI SICILIA	9	33	231	827	117	454	637	2.474	-	-
015	CATANIA	2.976	11.280	10.831	42.772	22.231	84.625	35.318	154.451	368	1.390
016	FIGLIAREDDO DI SICILIA	20	78	261	910	118	420	883	3.538	3	10
017	GIARRE	154	581	876	3.165	858	3.218	2.493	10.280	21	71
018	GRANICHELE	70	260	974	3.346	222	794	1.136	4.319	13	33
019	GRAVINA DI CATANIA	42	165	292	1.175	658	2.374	818	3.231	8	30
020	LICODIA RUBEA	15	54	242	803	61	213	371	1.322	2	4
021	LINGUAGLOSSA	21	80	290	994	121	404	702	2.653	4	16
022	MALETTO	7	27	148	584	49	207	535	2.408	2	11
023	MASCALI	16	42	229	802	159	555	1.374	5.516	2	7
024	MASCALUCIA	27	108	192	704	150	564	436	1.778	1	4
025	MILITELLO IN VAL DI CATANIA	40	140	558	1.871	182	623	1.237	4.901	4	7
026	MILO	10	28	48	174	19	62	169	639	-	-
027	MINEO	22	80	459	1.714	108	355	725	2.990	8	29
028	MIRABELLA IMBACCARI	18	75	270	1.113	111	396	1.215	5.115	-	-
029	MISTERBIANCO	75	275	650	2.411	377	1.378	2.352	9.611	15	55
030	MOTTA SANT'ANASTASIA	6	16	242	817	126	472	724	2.778	-	-
031	NICOLOSI	14	45	275	952	87	304	429	1.607	5	15
032	PALAGORIA	46	198	705	2.793	115	469	1.641	7.586	-	-
033	PATERNO'	190	734	1.586	5.917	748	2.999	5.529	23.853	23	81
034	PEDARA	20	73	253	937	103	383	314	1.276	1	4
035	PIEDIMONTE ETNEO	11	49	188	656	73	279	444	1.723	3	10
036	RADDUSA	7	30	218	858	47	169	449	2.073	1	3
037	RAHACCA	19	73	595	2.292	105	413	939	4.247	4	11
038	RANDAZZO	24	93	342	1.257	149	591	1.318	5.460	4	10
039	RIPOSTO	89	349	263	981	412	1.567	1.378	5.839	10	40
040	SAN COLO	2	6	389	1.663	37	148	148	588	2	6
041	SAN GIOVANNI LA PUNTA	66	257	309	1.170	286	1.107	782	3.200	12	49
042	SAN GREGORIO DI CATANIA	23	91	142	515	193	714	372	1.484	4	8
043	SAN NICHELE DI GANZARIA	18	65	200	839	67	249	593	2.349	5	17
044	SAN PIETRO CLARENZA	7	27	59	222	48	173	158	679	-	-
045	SANT'AGATA LI BATTIATI	74	262	145	552	444	1.642	283	1.137	6	26
046	SANT'ALFIO	2	3	101	337	42	153	227	885	1	2
047	SANTA MARIA DI LICODIA	21	80	213	755	87	319	782	3.276	3	10
048	SANTA VENERINA	38	160	225	851	101	396	776	3.178	-	-
049	SCORDIA	68	247	358	1.345	147	547	2.104	9.168	6	18
050	TRECASTAGNI	36	131	250	882	100	355	411	1.635	4	15
051	TRENESTIERI ETNEO	63	228	225	866	620	2.155	547	2.213	7	25
052	VALVERDE	9	37	101	369	103	398	391	1.548	3	8
053	VIAGRANDE	21	77	291	1.108	84	330	343	1.420	1	1
054	VIZZINI	90	337	229	817	236	868	903	3.534	6	23
055	ZAFFERANA ETNEA	66	239	307	1.114	124	440	564	2.228	3	11
	TOTALE PROVINCIA	5.394	20.603	33.467	126.784	34.471	130.661	96.397	408.701	696	2.555

Segue TAV. 13 — Famiglie residenti con il capo famiglia in condizione professionale, per settore di attività economica e posizione nella professione del capo famiglia

B - AGRICOLTURA, FORESTE, CACCIA E PESCA

Codice dei Comuni	C O M U N I	P O S I Z I O N E N E L L A P R O F E S S I O N E D E L C A P O F A M I G L I A									
		Imprenditori e liberi professionisti		Lavoratori in proprio		Dirigenti e impiegati		Lavoratori dipendenti		Coadiuvanti	
		Famiglie	Componenti	Famiglie	Componenti	Famiglie	Componenti	Famiglie	Componenti	Famiglie	Componenti
001	ACI BONACCORSI	-	-	42	177	-	-	70	267	-	-
002	ACI CASTELLO	5	18	229	863	14	55	432	1.780	22	94
003	ACI CATENA	-	-	89	362	2	6	710	3.222	-	-
004	ACIREALE	24	112	485	1.950	25	92	1.966	8.296	8	35
005	ACI SANT'ANTONIO	-	-	62	247	2	7	249	1.045	-	-
006	ADRANO	1	2	396	1.505	2	6	3.211	13.698	2	7
007	BELPASSO	4	11	352	1.268	5	16	567	2.303	2	9
008	BIANCAVILLA	2	5	485	1.913	8	30	1.629	7.149	1	2
009	BRONTE	1	4	481	1.939	8	32	1.359	6.231	2	9
010	CALATABIANO	1	3	41	138	2	9	570	2.301	-	-
011	CALTAGIRONE	12	50	472	1.685	8	33	1.805	7.255	4	14
012	CAMPOROTONDO ETNEO	-	-	6	21	-	-	43	160	-	-
013	CASTEL DI IUDICA	-	-	199	833	2	10	421	1.869	-	-
014	CASTIGLIONE DI SICILIA	2	5	84	326	1	4	475	1.889	-	-
015	CATANIA	219	841	1.075	4.506	312	1.166	2.559	11.593	44	191
016	FIUMEFREDDO DI SICILIA	4	11	62	196	3	7	533	2.166	-	-
017	GIARRE	13	45	171	634	17	70	1.256	5.261	-	-
018	GRANNICHELE	7	23	657	2.248	14	47	779	3.035	8	21
019	GRAVINA DI CATANIA	1	3	27	118	12	50	65	279	1	6
020	LICODIA EUBEA	-	-	128	447	3	13	194	710	1	2
021	LINGUAGLOSSA	3	9	93	322	4	13	453	1.709	-	-
022	MALETTO	-	-	50	233	2	9	402	1.838	-	-
023	MASCALI	2	6	72	246	3	12	1.086	4.382	1	4
024	MASCALUCIA	1	3	60	220	2	4	111	453	-	-
025	MILITELLO IN VAL DI CATANIA	3	11	296	970	2	9	916	3.695	-	-
026	MILO	-	-	17	63	-	-	128	489	-	-
027	MINEO	1	1	308	1.166	2	9	456	1.909	2	9
028	MIRABELLA IMBACCARI	1	6	99	441	-	-	1.002	4.340	-	-
029	MISTERBIANCO	5	19	208	799	7	30	720	2.999	2	8
030	MOTTA SANT'ANASTASIA	-	-	108	377	5	17	299	1.108	-	-
031	NICOLOSI	-	-	127	446	-	-	212	784	-	-
032	PALAGONIA	4	27	417	1.672	2	6	1.466	6.786	-	-
033	PATERNO'	8	33	770	2.873	14	50	4.206	18.337	8	24
034	PEDARA	1	2	77	279	-	-	181	756	-	-
035	PIEDIMONTE ETNEO	1	3	47	170	-	-	305	1.158	-	-
036	RADDUSA	-	-	114	459	-	-	320	1.493	-	-
037	RANACCA	3	13	412	1.597	3	11	560	2.592	2	6
038	RANDAZZO	3	11	40	165	2	4	828	3.476	-	-
039	RIPOSTO	5	23	66	252	13	45	633	2.708	5	24
040	SAN CONO	-	-	337	1.450	1	4	78	338	1	4
041	SAN GIOVANNI LA PUNTA	2	8	53	194	4	21	231	1.016	-	-
042	SAN GREGORIO DI CATANIA	1	6	36	128	2	6	136	559	-	-
043	SAN NICHELE DI GANZARIA	3	9	127	562	7	29	360	1.495	3	9
044	SAN PIETRO CLARENZA	-	-	12	40	-	-	36	161	-	-
045	SANT'AGATA LI BATTIATI	9	32	17	55	5	17	29	118	1	5
046	SANT'ALFIO	-	-	44	140	1	5	148	564	1	2
047	SANTA MARIA DI LICODIA	1	5	90	312	1	2	630	2.716	-	-
048	SANTA VENERINA	1	6	43	152	4	23	422	1.738	-	-
049	SCORDIA	7	21	152	614	3	8	1.505	6.739	-	-
050	TRECASTAGNI	1	2	64	236	2	5	211	868	-	-
051	TRENESTIERI ETNEO	1	8	48	177	2	7	128	508	1	5
052	VALVERDE	3	9	27	102	1	4	143	584	-	-
053	VIAGRANDE	2	9	57	208	1	2	173	729	-	-
054	VIZZINI	1	3	95	365	8	30	589	2.304	3	8
055	ZAFFERANA ETNEA	2	6	75	272	1	8	344	1.388	1	4
	TOTALE PROVINCIA	371	1.424	10.201	39.133	544	2.043	38.340	163.346	126	502

Segue Tav. 13 — Famiglie residenti con il capo famiglia in condizione professionale, per settore di attività economica e posizione nella professione del capo famiglia

C - INDUSTRIE

Codice del Comune	C O M U N I	P O S I Z I O N E N E L L A P R O F E S S I O N E D E L C A P O F A M I G L I A									
		Imprenditori e liberi professionisti		Lavoratori in proprio		Dirigenti e impiegati		Lavoratori dipendenti		Coadiuvanti	
		Famiglie	Componenti	Famiglie	Componenti	Famiglie	Componenti	Famiglie	Componenti	Famiglie	Componenti
001	ACI BONACCORSI	3	11	40	125	8	27	85	319	-	-
002	ACI CASTELLO	21	87	124	387	59	214	387	1.480	2	8
003	ACI CATENA	5	18	94	313	18	69	362	1.506	1	4
004	ACIREALE	59	246	775	2.736	149	646	1.592	6.445	8	28
005	ACI SANT'ANTONIO	48	213	120	458	12	51	164	618	1	3
006	ADRANO	26	104	395	1.392	52	205	899	3.542	7	29
007	BELPASSO	29	123	165	613	43	150	543	2.159	1	2
008	BIANCAVILLA	4	15	152	550	5	26	356	1.421	3	16
009	BRONTE	26	112	179	681	19	78	652	2.847	3	10
010	CALATABIANO	4	14	40	125	18	69	161	604	-	-
011	CALTAGIRONE	43	175	472	1.644	139	532	1.590	6.215	6	25
012	CAMPOROTONDO ETNEO	-	-	5	19	7	23	44	164	-	-
013	CASTEL DI IUDICA	4	15	46	167	-	-	130	602	-	-
014	CASTIGLIONE DI SICILIA	-	-	89	305	17	69	130	462	-	-
015	CATANIA	505	2.052	3.674	13.999	3.438	13.212	18.447	81.289	89	338
016	FIUMEFREDDO DI SICILIA	3	14	77	277	33	118	274	1.099	2	8
017	GIARRE	40	164	288	1.033	84	304	770	3.132	7	22
018	GRANICHELE	20	79	186	639	35	122	278	989	5	12
019	GRAVINA DI CATANIA	23	100	120	453	137	501	534	2.091	2	7
020	LICODIA EUBEA	3	10	76	236	9	30	149	499	1	2
021	LINGUAGLOSSA	5	20	83	294	4	12	186	684	2	10
022	MALETTO	3	12	58	186	1	5	123	511	1	9
023	MASCALI	1	2	76	281	22	75	203	774	1	3
024	MASCALUCIA	7	31	56	212	24	100	239	981	-	-
025	MILITELLO IN VAL DI CATANIA	12	41	144	503	25	93	259	954	1	3
026	MILO	4	15	12	41	2	11	31	109	-	-
027	MINEO	8	31	71	259	10	38	201	798	4	13
028	MIRABELLA IMBACCARI	8	34	99	391	10	27	183	640	-	-
029	MISTERBIANCO	23	92	207	744	75	269	1.297	5.259	6	25
030	MOTTA SANT'ANASTASIA	2	4	60	200	30	127	300	1.175	-	-
031	NICOLOSI	5	16	61	208	4	15	131	500	-	-
032	PALAGONIA	12	49	145	593	12	46	96	418	-	-
033	PATERNO	45	190	336	1.228	65	292	882	3.604	5	21
034	PEDARA	9	35	104	380	15	65	103	406	1	4
035	PIEDIMONTE ETNEO	7	29	74	249	1	3	93	379	-	-
036	RADDUSA	4	18	33	126	2	5	95	432	1	3
037	RAMACCA	5	20	67	276	8	27	315	1.358	1	2
038	RANDAZZO	5	18	145	514	14	62	368	1.492	2	5
039	RIPOSTO	29	116	80	282	67	270	325	1.409	2	5
040	SAN CONO	-	-	31	123	5	18	59	208	1	2
041	SAN GIOVANNI LA PUNTA	22	82	134	501	52	202	435	1.737	7	30
042	SAN GREGORIO DI CATANIA	7	26	46	168	41	166	184	737	2	3
043	SAN NICHELE DI GANZARIA	6	19	47	175	4	14	208	748	1	4
044	SAN PIETRO CLARENZA	3	13	9	32	7	27	87	367	-	-
045	SANT'AGATA LI BATTIATI	23	88	46	190	115	435	147	614	-	-
046	SANT'ALFIO	-	-	33	112	4	8	58	229	-	-
047	SANTA MARIA DI LICODIA	7	25	63	226	13	48	99	352	-	-
048	SANTA VENERINA	23	107	76	297	15	60	290	1.188	-	-
049	SCORDIA	19	76	105	359	16	65	437	1.763	2	7
050	TRECASTAGNI	9	34	113	391	21	73	142	553	1	3
051	TREHISTIERI ETNEO	22	84	70	283	125	417	249	1.024	1	1
052	VALVERDE	4	14	32	109	30	124	213	827	1	3
053	VIAGRANDE	8	32	68	268	12	47	138	551	-	-
054	VIZZINI	29	116	56	195	18	70	257	984	1	4
055	ZAFFERANA ETNEA	18	77	96	341	13	45	160	607	-	-
	TOTALE PROVINCIA	1.260	5.118	10.053	36.889	5.164	19.807	36.140	151.855	182	674

Segue TAV. 13 — Famiglie residenti con il capo famiglia in condizione professionale, per settore di attività economica e posizione nella professione del capo famiglia

D - ALTRE ATTIVITÀ

Codice dei Comuni	C O M U N I	P O S I Z I O N E N E L L A P R O F E S S I O N E D E L C A P O F A M I G L I A									
		Imprenditori e liberi professionisti		Lavoratori in proprio		Dirigenti e impiegati		Lavoratori dipendenti		Coadiuvanti	
		Famiglie	Componenti	Famiglie	Componenti	Famiglie	Componenti	Famiglie	Componenti	Famiglie	Componenti
001	ACI BONACCORSI	6	21	80	300	32	120	20	76	-	-
002	ACI CASTELLO	67	245	144	531	326	1.174	216	900	9	28
003	ACI CATENA	8	31	129	505	78	306	229	1.046	3	11
004	ACIREALE	155	646	722	2.875	1.043	4.096	1.391	6.281	20	66
005	ACI SANT'ANTONIO	8	36	158	637	75	274	46	207	2	10
006	ADRANO	50	221	307	1.111	401	1.598	169	716	4	15
007	BELPASSO	42	142	175	607	178	653	185	782	2	6
008	BIANCAVILLA	27	109	159	620	197	796	170	746	3	8
009	BRONTE	28	99	189	759	212	832	174	801	2	8
010	CALATABIANO	17	59	66	244	68	249	22	90	-	-
011	CALTAGIRONE	106	423	570	2.050	976	3.702	763	3.104	13	48
012	CAMPOROTONDO ETNEO	2	7	17	51	24	96	19	81	-	-
013	CASTEL DI IUDICA	4	13	43	153	29	97	46	183	-	-
014	CASTIGLIONE DI SICILIA	7	28	58	196	99	381	32	123	-	-
015	CATANIA	2.252	8.387	6.082	24.267	18.481	70.247	14.312	61.569	235	861
016	FIUMEFREDDO DI SICILIA	13	53	122	437	82	295	76	273	1	2
017	GIARRE	101	372	417	1.498	757	2.844	467	1.887	14	49
018	GRAMMICHELE	43	158	131	459	173	625	79	295	-	-
019	GRAVINA DI CATANIA	18	62	145	604	509	1.823	219	861	5	17
020	LICODIA EUBEA	12	44	38	120	49	170	28	113	-	-
021	LINGUAGLOSSA	13	51	114	378	113	379	63	260	2	6
022	MALETTO	4	15	40	165	46	193	10	59	1	2
023	MASCALI	13	34	81	275	134	468	85	360	-	-
024	MASCALUCIA	19	74	76	272	124	460	86	344	1	4
025	MILITELLO IN VAL DI CATANIA	25	88	118	398	155	521	62	252	3	4
026	MILO	6	13	19	70	17	51	10	41	-	-
027	MINEO	13	48	80	289	96	308	68	283	2	7
028	MIRABELLA IMBACCARI	9	35	72	281	101	369	30	135	-	-
029	MISTERBIANCO	47	164	235	868	295	1.079	335	1.353	7	22
030	MOTTA SANT'ANASTASIA	4	12	74	240	91	328	125	495	-	-
031	NICOLOSI	9	29	87	298	83	289	86	323	5	15
032	PALAGONIA	30	122	143	528	101	417	79	382	-	-
033	PATERNO'	137	511	480	1.816	669	2.657	441	1.912	10	36
034	PEDARA	10	36	72	278	88	318	30	114	-	-
035	PIEDIMONTE ETNEO	3	17	67	237	72	276	46	186	3	10
036	RADDUSA	3	12	71	273	45	164	34	148	-	-
037	RAMACCA	11	40	116	419	94	375	64	297	1	3
038	RANDAZZO	16	64	157	578	133	525	122	492	2	5
039	RIPOSTO	55	210	117	447	332	1.252	420	1.722	3	11
040	SAN CONO	2	6	21	90	31	126	11	42	-	-
041	SAN GIOVANNI LA PUNTA	42	167	122	475	230	884	116	447	5	19
042	SAN GREGORIO DI CATANIA	15	59	60	219	150	542	52	188	2	5
043	SAN MICHELE DI GANZARIA	9	37	26	102	56	206	25	106	1	4
044	SAN PIETRO CLABENZA	4	14	38	150	41	146	35	151	-	-
045	SANT'AGATA LI BATTIATI	42	142	82	307	324	1.190	107	405	5	21
046	SANT'ALFIO	2	3	24	85	37	140	21	92	-	-
047	SANTA MARIA DI LICODIA	13	50	60	217	73	269	53	208	3	10
048	SANTA VENERINA	14	47	106	402	82	313	64	252	-	-
049	SCORDIA	42	150	101	372	128	474	162	666	4	11
050	TRECASTAGNI	26	95	73	255	77	277	58	214	3	12
051	TRENESTIERI ETNEO	40	136	107	406	493	1.731	170	681	5	19
052	VALVERDE	2	14	42	158	72	270	35	137	2	5
053	VIAGRANDE	11	36	166	632	71	281	32	140	1	1
054	VIZZINI	60	218	78	257	210	768	57	246	2	11
055	ZAFFERANA ETNEA	46	156	136	501	110	387	60	233	2	7
	TOTALE PROVINCIA	3.763	14.061	13.213	50.762	28.763	108.811	21.917	93.500	388	1.379

Tav. 14 — Famiglie residenti con il capo famiglia in condizione non professionale per condizione del capo famiglia

Codice del Comune	C O M U N I	IN CERCA IN PRIMA OCCUPAZIONE		CASALINGHE		PERSONE RITIRATE DAL LAVORO		ALTRA CONDIZIONE	
		Famiglie	Componenti	Famiglie	Componenti	Famiglie	Componenti	Famiglie	Componenti
		001	ACI BONACCORSI	-	-	88	149	168	426
002	ACI CASTELLO	10	35	230	427	662	1.837	69	223
003	ACI CATENA	2	5	91	178	682	1.886	69	242
004	ACIREALE	40	143	1.129	2.214	2.820	8.459	334	1.215
005	ACI SANT'ANTONIC	5	20	99	183	375	1.079	54	173
006	ADRANO	16	45	907	1.631	2.063	5.572	196	616
007	BELPASSO	6	13	285	503	1.130	2.761	25	67
008	BIANCAVILLA	22	59	791	1.507	1.232	3.594	69	167
009	BRONTE	7	22	478	864	1.511	4.244	122	427
010	CALATABIANO	1	3	29	59	678	1.588	43	121
011	CALTAGIRONE	51	146	1.035	1.737	3.451	8.621	368	1.098
012	CAMPOROTONDO ETNEO	1	5	27	46	85	220	6	14
013	CASTEL DI IUDICA	-	-	59	111	463	1.140	36	138
014	CASTIGLIONE DI SICILIA	4	10	46	86	744	1.731	26	74
015	CATANIA	799	2.887	13.024	27.051	21.376	63.897	2.334	7.874
016	FIUMEFREDDO DI SICILIA	6	17	160	265	484	1.119	34	91
017	GIARRE	30	96	512	965	1.727	4.440	88	275
018	GRANICHELE	15	45	323	558	1.155	2.664	80	198
019	GRAVINA DI CATANIA	10	33	172	354	357	1.038	33	120
020	LICODIA EUSEA	1	3	103	177	473	1.080	26	70
021	LINGUAGLOSSA	3	8	57	95	547	1.163	44	118
022	MALETTO	1	2	71	130	401	1.187	10	21
023	MASCALI	10	23	128	248	491	1.187	253	582
024	MASCALUCIA	-	-	184	315	302	842	19	54
025	MILITELLO IN VAL DI CATANIA	15	31	373	603	928	2.029	50	114
026	MILO	-	-	7	16	203	452	2	5
027	MINEO	3	12	201	373	611	1.487	18	34
028	MIRABELLA IMBACCAHI	3	8	300	465	601	1.594	20	51
029	MISTERBIANCO	21	60	442	857	1.448	3.803	100	358
030	MOTTA SANT'ANASTASIA	3	6	73	130	596	1.397	51	124
031	NICOLOSI	6	16	133	219	247	628	19	59
032	PALAGONIA	5	14	336	629	746	1.876	25	93
033	PATERNO'	37	119	1.384	2.475	2.553	7.115	118	344
034	PEDARA	-	-	98	183	406	1.077	14	38
035	PIEDIMONTE ETNEO	6	20	66	120	546	1.247	14	26
036	RADDUSA	1	2	98	169	245	616	6	18
037	RAMACCA	6	16	184	308	689	1.655	31	95
038	RANDAZZO	9	33	81	168	1.266	3.074	61	205
039	RIPOSTO	12	28	350	655	954	2.395	69	188
040	SAN CONO	3	11	91	163	228	640	20	46
041	SAN GIOVANNI LA PUNTA	13	30	122	242	461	1.211	33	86
042	SAN GREGORIO DI CATANIA	5	11	106	182	200	526	26	71
043	SAN MICHELE DI GANZARIA	2	4	140	240	426	1.021	17	45
044	SAN PIETRO CLARENZA	2	3	46	87	154	376	4	12
045	SANT'AGATA LI BATTIATI	4	10	69	120	147	449	30	96
046	SANT'ALFIO	1	4	10	32	287	586	3	8
047	SANTA MARIA DI LICODIA	3	9	160	326	467	1.358	25	64
048	SANTA VENERINA	5	12	111	214	626	1.439	39	108
049	SCORDIA	8	21	395	734	956	2.848	109	377
050	TRECASTAGNI	6	28	76	131	355	848	9	25
051	TRETESTIERI ETNEO	4	7	112	232	362	941	56	185
052	VALVERDE	3	13	36	86	181	468	19	58
053	VIAGRANDE	4	14	63	133	351	824	23	79
054	VIZZINI	13	36	404	682	794	2.145	35	101
055	ZAFFERANA ETNEA	4	13	83	160	655	1.468	27	86
	TOTALE PROVINCIA	1.247	4.211	26.178	50.987	62.066	169.368	5.414	17.182

Tav. 15 — Famiglie residenti per ampiezza della famiglia

Codice dei Comuni	C O M U N I	F A M I G L I E C O N C O M P O N E N T I									
		1	2	3	4	5	6	7	8	9 e più	
										Famiglie	Componenti
001	ACI BONACCORSI	112	145	115	155	84	16	11	5	2	23
002	ACI CASTELLO	366	632	635	681	421	167	64	36	26	284
003	ACI CATENA	268	520	466	475	419	204	100	54	66	653
004	ACIREALE	1.588	2.483	2.407	2.595	1.936	854	400	208	274	3.158
005	ACI SANT'ANTONIO	214	284	270	288	260	79	39	14	32	358
006	ADRANO	1.254	1.814	1.634	1.875	1.466	577	246	110	128	1.337
007	BELPASSO	562	805	746	834	483	212	61	18	18	184
008	BIANCAVILLA	677	1.118	1.037	1.046	709	383	197	78	70	679
009	BRONTE	685	1.080	918	1.025	867	466	230	108	74	695
010	CALATABIANO	305	397	360	327	209	83	48	11	21	222
011	CALTAGIRONE	1.820	2.816	2.300	2.359	1.525	635	249	100	80	791
012	CAMPOROTONDO ETNEO	48	64	53	64	44	5	5	-	3	31
013	CASTEL DI IUDICA	169	357	244	280	225	98	43	41	25	254
014	CASTIGLIONE DI SICILIA	293	467	361	338	208	95	36	7	9	109
015	CATANIA	13.215	21.016	20.431	23.741	15.816	7.652	3.484	1.947	1.955	19.767
016	FIUNEFREDDO DI SICILIA	284	454	413	374	258	113	49	14	10	98
017	GIARRE	820	1.418	1.395	1.549	907	397	151	59	63	608
018	GRANNICHELE	618	1.055	860	779	424	158	54	23	17	163
019	GRAVINA DI CATANIA	172	498	556	585	334	137	53	33	22	217
020	LICODIA EUBEA	243	383	253	232	106	51	19	4	3	29
021	LINGUAGLOSSA	310	444	359	361	179	83	28	12	13	127
022	MALETTO	117	292	199	222	169	122	53	28	22	219
023	MASCALI	335	637	523	550	325	170	74	29	19	189
024	MASCALUCIA	174	273	267	312	169	77	28	6	5	49
025	MILITELLO IN VAL DI CATANIA	667	783	668	670	368	140	52	17	22	222
026	MILO	85	113	96	91	41	22	6	2	2	18
027	MINEO	328	510	404	425	276	119	57	17	19	185
028	MIRABELLA IMBACCARI	366	524	468	484	352	204	86	24	30	285
029	MISTERBIANCO	636	1.159	1.120	1.314	719	305	124	47	56	569
030	MOTTA SANT'ANASTASIA	249	457	384	415	216	61	18	8	13	129
031	NICOLOSI	179	255	281	300	127	48	16	5	4	38
032	PALAGONIA	409	704	621	698	524	340	163	91	69	657
033	PATERNO	1.373	2.538	2.236	2.556	1.754	971	447	180	113	1.091
034	PEDARA	152	278	254	277	144	73	21	6	4	40
035	PIEDIMONTE ETNEO	230	377	267	223	145	65	28	9	7	70
036	RADDUSA	122	239	185	186	149	102	47	30	12	113
037	RANACCA	354	601	410	458	361	181	115	54	38	364
038	RANDAZZO	434	836	590	598	451	194	87	33	31	331
039	RIPOSTO	478	757	706	721	512	200	90	34	39	386
040	SAN CONO	88	212	168	203	143	55	30	10	11	108
041	SAN GIOVANNI LA PUNTA	194	436	434	495	303	137	45	21	19	184
042	SAN GREGORIO DI CATANIA	134	217	205	298	128	63	12	6	8	77
043	SAN NICHELE DI GANZARIA	235	311	279	305	213	63	40	11	11	104
044	SAN PIETRO CLARENZA	81	92	87	101	72	31	10	3	1	9
045	SANT'AGATA LI BATTIATI	78	248	265	312	185	68	34	7	5	50
046	SANT'ALFIO	137	163	124	139	68	30	7	4	2	18
047	SANTA MARIA DI LICODIA	203	354	370	386	251	93	56	27	21	211
048	SANTA VENERINA	284	415	392	379	269	109	48	17	8	81
049	SCORDIA	530	776	739	821	674	298	145	84	84	877
050	TRECASTAGNI	175	294	238	282	158	65	22	8	5	47
051	TREMESTIERI ETNEO	194	417	417	520	287	113	24	13	11	108
052	VALVERDE	76	166	188	208	132	38	25	9	4	46
053	VIAGRANDE	164	251	247	239	155	64	36	16	9	84
054	VIZZINI	470	645	542	499	334	124	58	21	17	173
055	ZAFFERANA ETNEA	262	453	376	395	245	74	17	6	5	47
	TOTALE PROVINCIA	34.016	55.033	50.563	56.045	37.299	17.284	7.688	3.765	3.637	36.966

Tav. 16 — Abitazioni in complesso (occupate)

Codice dei Comuni	C O M U N I	A B I T A Z I O N I O C C U P A T E						A B I T A	
		Numero	Superficie m ²	Stanze		Numero medio stanze per abitazione	Occupanti		Numero
				Totale	adibite esclusiva- mente o promiscua- mente ad abitazione		Famiglie	Componenti	
001	ACI BONACCORSI	619	34.057	1.636	1.613	2,6	638	1.997	96
002	ACI CASTELLO	2.860	173.615	8.586	8.535	3,0	2.946	10.138	793
003	ACI CATENA	2.439	161.585	6.868	6.781	2,8	2.527	9.548	111
004	ACIREALE	12.162	788.603	39.549	39.228	3,3	12.583	46.057	1.012
005	ACI SANT'ANTONIO	1.425	87.118	4.218	4.142	3,0	1.450	5.162	354
006	ADRANO	8.603	516.812	24.508	24.369	2,8	8.957	31.556	669
007	BELPASSO	3.639	269.006	11.046	10.859	3,0	3.731	12.174	468
008	BIANCAVILLA	5.240	316.086	15.256	15.143	2,9	5.308	18.721	800
009	BRONTE	5.213	299.918	16.752	16.640	3,2	5.428	19.936	931
010	CALATABIANO	1.664	88.922	4.801	4.769	2,9	1.702	5.541	70
011	CALTAGIRONE	11.213	693.607	32.382	32.214	2,9	11.677	38.008	1.949
012	CAMPOROTONDO ETNEO	277	15.920	784	775	2,8	281	893	67
013	CASTEL DI IUDICA	1.438	64.968	3.123	3.082	2,2	1.457	5.241	274
014	CASTIGLIONE DI SICILIA	1.752	111.517	6.365	6.289	3,6	1.779	5.584	404
015	CATANIA	102.059	7.002.151	337.671	333.472	3,3	108.504	393.786	11.308
016	FIUMEFREDDO DI SICILIA	1.829	130.030	5.994	5.912	3,3	1.965	6.439	145
017	GIARRE	6.476	463.962	22.649	22.296	3,5	6.734	23.011	1.092
018	GRAMMICHELE	3.796	234.768	10.516	10.351	2,8	3.964	12.157	311
019	GRAVINA DI CATANIA	2.310	186.739	8.400	8.348	3,6	2.383	8.496	645
020	LICODIA EUBEA	1.189	66.500	3.613	3.586	3,0	1.284	3.698	679
021	LINGUAGLOSSA	1.695	116.498	6.547	6.415	3,9	1.785	5.521	123
022	MALETTO	1.218	74.143	4.456	4.431	3,7	1.221	4.566	146
023	MASALI	2.464	172.824	8.068	7.991	3,3	2.658	8.950	379
024	MASCALUCIA	1.303	94.476	3.812	3.780	2,9	1.308	4.364	399
025	MILITELLO IN VAL DI CATANIA	3.195	189.340	8.634	8.597	2,7	3.372	10.282	234
026	MILO	435	28.502	1.250	1.241	2,9	456	1.370	158
027	MINEO	2.041	121.744	5.974	5.922	2,9	2.152	7.068	328
028	MIRABELLA INBACCARI	2.301	157.100	6.690	6.646	2,9	2.535	8.809	162
029	MISTERBIANCO	5.203	312.530	14.862	14.688	2,9	5.459	18.741	610
030	MOTTA SANT'ANASTASIA	1.772	96.019	4.665	4.649	2,6	1.793	5.648	381
031	NICOLOSI	1.186	90.357	3.765	3.714	3,2	1.214	3.844	658
032	PALAGONIA	3.601	199.762	9.050	9.010	2,5	3.614	13.639	560
033	PATERNO'	11.865	716.532	32.931	32.614	2,8	12.121	43.526	1.006
034	PEDARA	1.206	92.734	3.939	3.853	3,3	1.207	3.964	1.118
035	PIEDIMONTE ETNEO	1.338	91.347	4.783	4.728	3,6	1.351	4.130	186
036	RADDUSA	1.069	67.747	2.763	2.734	2,6	1.070	3.931	188
037	RAMACCA	2.473	139.503	6.510	6.474	2,6	2.563	9.082	898
038	RANAZZO	3.098	209.023	10.219	10.099	3,3	3.216	10.785	648
039	RIPOSTO	3.306	225.327	11.221	11.108	3,4	3.520	11.991	649
040	SAN CONO	863	56.854	2.533	2.519	2,9	906	3.227	32
041	SAN GIOVANNI LA PUNTA	2.026	150.028	6.603	6.542	3,3	2.081	7.348	839
042	SAN GREGORIO DI CATANIA	1.044	81.534	3.369	3.335	3,2	1.065	3.583	546
043	SAN MICHELE DI GANZARIA	1.303	72.240	3.362	3.346	2,6	1.453	4.775	87
044	SAN PIETRO CLARENZA	459	30.630	1.453	1.451	3,2	476	1.575	130
045	SANT'AGATA LI BATTIATI	1.161	120.992	4.951	4.891	4,3	1.197	4.277	377
046	SANT'ALFIO	630	41.410	1.799	1.763	2,9	674	2.010	122
047	SANTA MARIA DI LICODIA	1.745	117.793	5.760	5.695	3,3	1.752	6.170	430
048	SANTA VENERINA	1.869	131.295	6.065	5.976	3,2	1.906	6.304	298
049	SCORDIA	3.915	212.176	9.990	9.915	2,6	4.080	15.064	479
050	TRECASTAGNI	1.200	76.937	3.653	3.640	3,0	1.243	4.043	824
051	TREMESTIERI ETNEO	1.927	154.855	7.150	7.125	3,7	1.992	6.843	524
052	VALVERDE	820	60.067	2.810	2.767	3,4	839	2.962	339
053	VIAGRANDE	1.147	72.052	3.402	3.370	3,0	1.177	3.968	591
054	VIZZINI	2.552	157.140	7.782	7.720	3,0	2.686	8.476	473
055	ZAFFERANA ETNEA	1.788	113.684	5.836	5.760	3,3	1.823	5.729	710
	TOTALE PROVINCIA	251.421	16.551.079	791.374	782.909	3,1	263.263	924.708	37.810

e non occupate); altri tipi di alloggio

ZIONI NON OCCUPATE		T O T A L E			ALTRI TIPI DI ALLOGGIO			C O M U N I	Codice del Comune
Stanze	Numero medio stanze per abitazione	Numero	Stanze	Numero medio stanze per abitazione	Numero	Occupanti			
						Famiglie	Componenti		
304	3,2	715	1.940	2,7	2	2	5	ACI BONACCORSI	001
2.863.	3,6	3.653	11.449	3,1	46	48	144	ACI CASTELLO	002
287	2,6	2.550	7.155	2,8	17	18	80	ACI CATENA	003
3.094	3,1	13.174	42.643	3,2	111	113	391	ACIREALE	004
1.080	3,1	1.779	5.298	3,0	17	17	61	ACI SANT'ANTONIO	005
1.618	2,4	9.272	26.126	2,8	66	69	221	ADRANO	006
1.614	3,4	4.107	12.660	3,1	4	4	4	BELPASSO	007
2.295	2,9	6.040	17.551	2,9	3	3	6	BIANCAVILLA	008
2.813	3,0	6.144	19.565	3,2	7	7	18	BRONTE	009
193	2,8	1.734	4.994	2,9	51	52	118	CALATABIANO	010
5.135	2,6	13.162	37.517	2,9	150	153	394	CALTAGIRONE	011
196	2,9	344	980	2,8	1	1	3	CAMPOROTONDO ETNEO	012
546	2,0	1.712	3.669	2,1	19	19	75	CASTEL DI IUDICA	013
1.457	3,6	2.156	7.822	3,6	21	21	59	CASTIGLIONE DI SICILIA	014
34.554	3,1	113.367	372.225	3,3	388	395	1.349	CATANIA	015
451	3,1	1.974	6.445	3,3	1	1	1	FIGHEFREDDO DI SICILIA	016
3.475	3,2	7.568	26.124	3,5	5	5	17	GIARRE	017
766	2,5	4.107	11.282	2,7	11	11	22	GRAMMICHELE	018
2.450	3,8	2.955	10.850	3,7	2	2	7	GRAVINA DI CATANIA	019
1.655	2,4	1.868	5.268	2,8	4	4	9	LICODIA EUBEA	020
502	4,1	1.818	7.049	3,9	-	-	-	LINGUAGLOSSA	021
521	3,6	1.364	4.977	3,6	-	-	-	MALETTO	022
1.121	3,0	2.843	9.189	3,2	3	3	7	MASCALI	023
1.295	3,2	1.702	5.107	3,0	-	-	-	MASCALUCIA	024
657	2,8	3.429	9.291	2,7	11	11	26	MILITELLO IN VAL DI CATANIA	025
531	3,4	593	1.781	3,0	-	-	-	MILO	026
955	2,9	2.369	6.929	2,9	1	1	3	MINEO	027
441	2,7	2.463	7.131	2,9	1	1	3	MIRABELLA IMBACCARI	028
1.568	2,6	5.813	16.430	2,8	14	14	45	MISTERBIANCO	029
1.127	3,0	2.153	5.792	2,7	17	17	58	MOTTA SANT'ANASTASIA	030
2.706	4,1	1.844	6.471	3,5	1	1	1	NICOLOSI	031
1.002	1,8	4.161	10.052	2,4	1	1	5	PALAGONIA	032
2.860	2,8	12.871	35.791	2,8	35	36	82	PATERNO'	033
4.791	4,3	2.324	8.730	3,8	1	1	5	PEDEARA	034
720	3,9	1.524	5.503	3,6	-	-	-	PIEDIMONTE ETNEO	035
478	2,5	1.257	3.241	2,6	-	-	-	RADDUSA	036
2.293	2,6	3.371	8.803	2,6	3	3	9	RAMACCA	037
1.993	3,1	3.746	12.212	3,3	18	18	54	RANDAZZO	038
2.049	3,2	3.955	13.270	3,4	5	5	14	RIPOSTO	039
100	3,1	895	2.633	2,9	2	3	11	SAN CONO	040
3.085	3,7	2.865	9.688	3,4	1	1	1	SAN GIOVANNI LA PUNTA	041
1.967	3,6	1.590	5.336	3,4	2	2	7	SAN GREGORIO DI CATANIA	042
214	2,5	1.390	3.576	2,6	2	2	8	SAN NICHELE DI GANZARIA	043
476	3,7	589	1.929	3,3	1	1	2	SAN PIETRO CLARENZA	044
1.671	4,4	1.538	6.622	4,3	1	1	3	SANT'AGATA LI BATTIATI	045
457	3,7	752	2.256	3,0	-	-	-	SANT'ALFIO	046
1.222	2,8	2.175	6.982	3,2	3	3	10	SANTA MARIA DI LICODIA	047
979	3,3	2.167	7.044	3,3	12	12	47	SANTA VENERINA	048
932	1,9	4.394	10.922	2,5	14	14	51	SCORDIA	049
3.650	4,4	2.024	7.303	3,6	4	4	7	TRECASTAGNI	050
2.022	3,9	2.451	9.172	3,7	1	1	3	TREMESTIERI ETNEO	051
1.238	3,7	1.159	4.048	3,5	4	4	14	VALVERDE	052
2.225	3,8	1.738	5.627	3,2	2	2	11	VIAGRANDE	053
1.298	2,7	3.025	9.080	3,0	14	14	36	VIZZINI	054
2.491	3,5	2.498	8.327	3,3	8	8	23	ZAFFERANA ETNEA	055
118.483	3,1	289.231	909.857	3,1	1.108	1.129	3.530	TOTALE PROVINCIA	

Tav. 17 — Abitazioni in complesso (occupate e non occupate) per titolo di godimento

Codice del Comune	C O M U N I	PROPRIETÀ		AFFITTO		ALTRO TITOLO		TOTALE	
		Abitazioni	Stanze	Abitazioni	Stanze	Abitazioni	Stanze	Abitazioni	Stanze
001	ACI BONACCORSI	517	1.459	153	387	45	94	715	1.940
002	ACI CASTELLO	1.996	6.774	1.407	3.954	250	721	3.653	11.449
003	ACI CATENA	1.455	4.376	940	2.376	155	403	2.550	7.155
004	ACIREALE	7.323	25.697	4.998	14.450	853	2.496	13.174	42.643
005	ACI SANT'ANTONIO	1.342	4.153	307	817	130	328	1.779	5.298
006	ADRANO	6.650	19.161	2.353	6.252	269	713	9.272	26.126
007	BELPASSO	3.180	9.971	748	2.199	179	490	4.107	12.660
008	BIANCAVILLA	4.783	14.073	1.003	2.771	254	707	6.040	17.551
009	BRONTE	5.149	16.459	797	2.485	198	621	6.144	19.565
010	CALATABIANO	1.054	3.168	534	1.439	146	387	1.734	4.994
011	CALTAGIRONE	9.134	26.262	3.490	9.910	538	1.345	13.162	37.517
012	CAMPOROTONDO ETNEO	278	806	54	127	12	47	344	980
013	CASTEL DI IUDICA	1.401	3.054	172	349	139	266	1.712	3.669
014	CASTIGLIONE DI SICILIA	1.772	6.468	280	986	104	368	2.156	7.822
015	CATANIA	43.518	162.171	65.727	197.175	4.122	12.879	113.367	372.225
016	PIUNEFREDDO DI SICILIA	1.130	3.975	647	1.883	197	587	1.974	6.445
017	GIARRE	4.031	14.888	2.949	9.415	588	1.821	7.568	26.124
018	GRANICHELE	3.525	9.776	423	1.102	159	404	4.107	11.282
019	GRAVINA DI CATANIA	1.668	6.428	1.217	4.191	70	231	2.955	10.850
020	LICODIA EUBEA	1.657	4.692	146	403	65	173	1.868	5.268
021	LINGUAGLOSSA	1.393	5.504	333	1.204	92	341	1.818	7.049
022	HALETTO	1.171	4.364	101	319	92	294	1.364	4.977
023	HASCALI	1.690	5.569	782	2.440	371	1.180	2.843	9.189
024	HASCALOCIA	1.177	3.732	456	1.191	69	184	1.702	5.107
025	MILITELLO IN VAL DI CATANIA	2.346	6.596	972	2.429	111	266	3.429	9.291
026	MILO	459	1.415	70	196	64	170	593	1.781
027	MINEO	1.908	5.602	379	1.092	82	235	2.369	6.929
028	HYRABELLA INBACCARI	2.021	6.011	394	998	48	122	2.463	7.131
029	MISTERBIANCO	3.434	10.002	1.986	5.333	393	1.095	5.813	16.430
030	MOTTA SANT'ANASTASIA	1.577	4.425	392	961	184	406	2.153	5.792
031	NICOLOSI	1.594	5.701	185	562	65	208	1.844	6.471
032	PALAGONIA	3.401	8.195	558	1.359	202	498	4.161	10.052
033	PATERNO'	7.282	21.641	4.909	12.448	680	1.702	12.871	35.791
034	PEDARA	1.954	7.579	281	872	89	279	2.324	8.730
035	PIEDIMONTE ETNEO	1.075	3.993	362	1.207	87	303	1.524	5.503
036	RADDUSA	973	2.524	262	677	22	40	1.257	3.241
037	RAMACCA	2.415	6.394	645	1.641	311	768	3.371	8.803
038	RANDAZZO	2.939	9.671	662	2.056	145	485	3.746	12.212
039	RIPOSTO	2.258	7.968	1.405	4.389	292	913	3.955	13.270
040	SAN CONO	789	2.341	97	267	9	25	895	2.633
041	SAN GIOVANNI LA PUNTA	1.873	6.716	815	2.474	177	498	2.865	9.688
042	SAN GREGORIO DI CATANIA	1.122	3.963	390	1.152	78	221	1.590	5.336
043	SAN NICHELE DI GANZARIA	1.221	3.192	128	297	41	87	1.390	3.576
044	SAN PIETRO CLARENZA	466	1.518	115	378	8	33	589	1.929
045	SANT'AGATA LI BATTIATI	891	4.199	551	2.079	96	344	1.538	6.622
046	SANT'ALFIO	557	1.759	123	303	72	194	752	2.256
047	SANTA MARIA DI LICODIA	1.745	5.712	336	971	94	299	2.175	6.982
048	SANTA VENERINA	1.521	5.183	385	1.145	261	716	2.167	7.044
049	SCORDIA	3.016	7.741	1.135	2.609	243	572	4.394	10.922
050	TRECASTAGNI	1.574	6.051	325	911	125	341	2.024	7.303
051	TRENESTIERI ETNEO	1.555	6.038	780	2.754	116	380	2.451	9.172
052	VALVERDE	743	2.646	340	1.167	76	235	1.159	4.048
053	VIAGRANDE	1.267	4.364	328	862	143	401	1.738	5.627
054	VIZZINI	2.475	7.488	444	1.277	106	315	3.025	9.080
055	ZAFFERANA ETNEA	2.042	6.908	297	923	159	496	2.498	8.327
	TOTALE PROVINCIA	165.487	546.516	110.068	323.614	13.676	39.727	289.231	909.857

Tav. 18 — Abitazioni in complesso (occupate e non occupate) per epoca di costruzione

Codice del Comune	C O M U N I	E P O C A D I C O S T R U Z I O N E									
		Prima del 1919		1919-1945		1946-1960		dopo il 1960		epoca ignota	
		Abitazioni	Stanze	Abitazioni	Stanze	Abitazioni	Stanze	Abitazioni	Stanze	Abitazioni	Stanze
001	ACI BONACCORSI	162	376	227	561	107	284	203	678	16	41
002	ACI CASTELLO	628	1.634	789	2.132	812	2.557	1.194	4.435	230	691
003	ACI CATENA	751	1.830	227	623	245	699	810	2.736	517	1.267
004	ACIREALE	2.648	7.660	1.679	4.899	1.759	6.020	4.079	15.666	3.009	8.398
005	ACI SANT'ANTONIO	470	1.249	207	625	263	795	473	1.578	366	1.051
006	ADRANO	1.106	2.920	2.068	5.368	3.150	8.686	2.380	7.546	568	1.606
007	BELPASSO	881	2.464	702	2.140	779	2.464	1.222	4.236	523	1.356
008	BIANCAVILLA	1.191	3.206	1.334	3.483	1.579	4.580	1.527	5.121	409	1.161
009	BRONTE	873	2.602	1.327	3.969	1.865	5.893	1.524	5.490	555	1.611
010	CALATABIANO	554	1.432	320	908	289	910	405	1.330	166	414
011	CALTAGIRONE	2.948	7.416	1.609	4.246	2.510	7.938	2.410	8.939	3.685	8.978
012	CAMPOROTONDO ETNEO	69	164	45	125	63	196	109	361	58	134
013	CASTEL DI IUDICA	386	801	560	1.096	413	920	270	692	83	160
014	CASTIGLIONE DI SICILIA	778	2.753	355	1.258	301	1.122	344	1.295	378	1.394
015	CATANIA	14.360	39.306	15.010	41.975	28.748	99.669	38.374	146.310	16.875	44.965
016	FIUMEPREDDO DI SICILIA	142	466	589	1.791	548	1.680	507	1.871	188	637
017	GIARRE	1.599	4.902	1.186	3.894	1.080	3.822	2.487	10.059	1.216	3.447
018	GRANMICHELE	583	1.552	628	1.766	742	2.000	944	3.001	1.210	2.963
019	GRAVINA DI CATANIA	222	612	216	607	248	804	2.171	8.521	98	306
020	LICODIA EUBEA	967	2.726	216	615	212	609	214	666	259	652
021	LINGUAGLOSSA	625	2.327	351	1.361	368	1.447	333	1.370	141	544
022	MALETTO	137	517	211	759	396	1.434	475	1.787	145	480
023	MASCALI	488	1.406	1.041	3.529	450	1.359	544	2.004	320	891
024	MASCALUCIA	237	716	299	853	327	927	620	2.029	219	582
025	MILITELLO IN VAL DI CATANIA	1.256	3.281	940	2.454	573	1.576	496	1.585	164	395
026	MILO	110	268	149	475	115	420	104	341	115	277
027	MINEO	720	1.895	328	937	447	1.322	468	1.603	406	1.172
028	MIRABELLA IMBACCARI	301	789	635	1.724	488	1.428	753	2.537	286	653
029	MISTERDIANCO	936	2.209	867	2.224	1.132	3.270	2.157	6.994	721	1.733
030	MOTTA SANT'ANASTASIA	464	1.138	266	666	447	1.137	703	2.160	273	691
031	NICOLOSI	345	1.044	330	1.064	367	1.287	700	2.771	102	305
032	PALAGONIA	602	1.317	742	1.734	1.336	3.275	1.145	3.051	336	675
033	PATERNO'	1.273	3.531	2.083	5.577	2.930	8.263	3.461	11.124	3.124	7.296
034	PEDARA	442	1.369	174	571	194	735	1.349	5.572	165	483
035	PIEDIMONTE ETNEO	402	1.444	452	1.605	263	920	291	1.164	116	370
036	RADDUSA	306	703	291	687	262	754	288	839	110	258
037	RABACCA	371	861	708	1.683	1.049	2.849	854	2.480	389	930
038	RANDAZZO	467	1.516	812	2.506	1.392	4.493	806	2.851	269	846
039	RIPOSTO	820	2.867	773	2.485	561	1.934	824	3.226	977	2.758
040	SAN CONO	24	45	75	194	510	1.549	253	760	33	85
041	SAN GIOVANNI LA PUNTA	389	1.163	382	1.075	583	1.777	1.405	5.369	106	304
042	SAN GREGORIO DI CATANIA	301	791	121	303	265	759	831	3.269	72	214
043	SAN MICHELE DI GANZARIA	188	443	223	521	274	706	490	1.419	215	487
044	SAN PIETRO CLARENZA	139	411	79	245	93	307	186	694	92	272
045	SANT'AGATA LI BATTIATI	108	389	55	175	115	453	1.196	5.383	64	222
046	SANT'ALFIO	402	1.096	151	503	59	222	101	330	39	105
047	SANTA MARIA DI LICODIA	752	2.236	543	1.767	369	1.249	420	1.460	91	270
048	SANTA VENERINA	347	1.026	274	886	930	3.106	395	1.401	221	625
049	SCORDIA	667	1.555	775	1.732	1.321	3.158	1.458	4.089	173	388
050	TRECASTAGNI	305	950	204	677	292	1.005	901	3.871	322	800
051	TREBESTIENI ETNEO	224	667	159	481	200	648	1.628	6.721	240	655
052	VALVERDE	137	364	91	270	198	701	665	2.512	68	201
053	VIAGRANDE	372	1.197	143	454	189	584	458	1.648	576	1.744
054	VIZZINI	1.708	4.776	517	1.533	204	692	264	1.070	332	1.009
055	ZAFFERANA ETNEA	532	1.538	600	1.992	557	1.961	646	2.327	163	509
	TOTALE PROVINCIA	48.215	133.916	45.138	127.783	64.969	209.355	99.315	328.342	41.594	110.461

Tav. 19 — Abitazioni in complesso (occupate e

Codice del Comune	C O M U N I	TOTALE ABITAZIONI		A B I T A Z I O N I						
		Numero	Stanze	ACQUA POTABILE			GABINETTO			
				di acquedotto			di pozzo (a)	nell'abi- tazione	fuori dell'abi- tazione	Totale
				nell'abi- tazione	fuori dell'abi- tazione	Totale				
001	ACI BONACCORSI	715	1.940	594	46	640	60	652	46	698
002	ACI CASTELLO	3.653	11.449	3.325	158	3.483	33	3.249	211	3.460
003	ACI CATENA	2.550	7.155	1.937	418	2.355	67	1.945	555	2.500
004	ACIREALE	13.174	42.643	9.346	1.076	10.422	2.215	10.687	2.065	12.752
005	ACI SANT'ANTONIO	1.779	5.298	1.416	72	1.488	178	1.497	183	1.680
006	ADRANO	9.272	26.126	7.949	186	8.135	12	8.511	16	8.527
007	BELPASSO	4.107	12.660	3.544	236	3.780	173	3.740	318	4.058
008	BIANCAVILLA	6.040	17.551	5.178	237	5.415	67	5.670	137	5.807
009	BRONTE	6.144	19.565	5.153	414	5.567	77	5.516	247	5.763
010	CALATABIANO	1.734	4.994	1.435	171	1.606	23	1.460	202	1.662
011	CALTAGIRONE	13.162	37.517	11.816	235	12.051	662	12.465	167	12.632
012	CAMPOROTONDO ETNEO	344	980	291	14	305	8	317	21	338
013	CASTEL DI IUDICA	1.712	3.669	583	124	707	32	707	189	896
014	CASTIGLIONE DI SICILIA	2.156	7.822	1.792	116	1.908	99	1.954	118	2.072
015	CATANIA	113.367	372.225	107.154	2.902	110.056	773	109.624	2.051	111.675
016	FIUMEFREDDO DI SICILIA	1.974	6.445	1.768	140	1.908	52	1.726	228	1.954
017	GIARRE	7.568	26.124	6.334	744	7.078	427	6.350	1.103	7.453
018	GRANICHELE	4.107	11.282	3.970	48	4.018	4	3.981	16	3.997
019	GRAVINA DI CATANIA	2.955	10.850	2.887	30	2.917	11	2.862	54	2.916
020	LICODIA EUBEA	1.868	5.268	953	266	1.219	157	1.377	66	1.443
021	LINGUAGLOSSA	1.818	7.049	1.750	33	1.783	7	1.616	172	1.788
022	MALETTO	1.364	4.977	1.259	33	1.292	5	1.304	38	1.342
023	MASCALI	2.843	9.189	2.191	205	2.396	356	2.327	443	2.770
024	MASCALUCIA	1.702	5.107	1.607	50	1.657	26	1.591	82	1.673
025	MILITELLO IN VAL DI CATANIA	3.429	9.291	3.247	3	3.250	85	3.328	5	3.333
026	MILO	593	1.781	442	44	486	85	449	115	564
027	MIRO	2.369	6.929	2.342	8	2.350	9	2.344	10	2.354
028	MIRABELLA IMBACCARI	2.463	7.131	2.456	-	2.456	-	2.461	-	2.461
029	MISTERBIANCO	5.813	16.430	4.037	530	4.567	258	4.807	569	5.376
030	MOTTA SANT'ANASTASIA	2.153	5.792	1.926	57	1.983	38	2.011	41	2.052
031	NICOLOSI	1.844	6.471	1.627	47	1.674	130	1.762	56	1.818
032	PALAGONIA	4.161	10.052	3.840	34	3.874	4	4.135	9	4.144
033	PATERNO	12.871	35.791	11.030	1.013	12.043	126	11.936	726	12.662
034	PEDARA	2.324	8.730	2.106	47	2.153	143	2.192	114	2.306
035	PIEDIMONTE ETNEO	1.524	5.503	1.406	70	1.476	24	1.372	120	1.492
036	RADDUSA	1.257	3.241	1.197	4	1.201	18	1.229	7	1.236
037	RAMACCA	3.371	8.803	2.418	146	2.564	160	2.977	31	3.008
038	RANDAZZO	3.746	12.212	3.274	59	3.333	85	3.279	186	3.465
039	RIPOSTO	3.955	13.270	3.293	231	3.524	352	3.293	598	3.891
040	SAN COMO	895	2.633	841	-	841	-	850	2	852
041	SAN GIOVANNI LA PUNTA	2.865	9.688	2.665	70	2.735	86	2.685	139	2.824
042	SAN GREGORIO DI CATANIA	1.590	5.336	1.366	80	1.446	70	1.458	84	1.542
043	SAN NICHELE DI GANZARIA	1.390	3.576	1.379	1	1.380	2	1.376	-	1.376
044	SAN PIETRO CLARENZA	589	1.929	526	29	555	22	521	56	577
045	SANT'AGATA LI BATTIATI	1.538	6.622	1.489	18	1.507	19	1.514	9	1.523
046	SANT'ALPIO	752	2.256	520	91	611	131	570	167	737
047	SANTA MARIA DI LICODIA	2.175	6.982	1.563	36	1.599	109	1.916	58	1.974
048	SANTA VENERINA	2.167	7.044	1.513	131	1.644	446	1.826	285	2.111
049	SCORDIA	4.394	10.922	4.032	3	4.035	63	3.985	5	3.990
050	TRECASTAGNI	2.024	7.303	1.861	40	1.901	92	1.909	85	1.994
051	TREHISTIERI ETNEO	2.451	9.172	2.296	51	2.347	45	2.350	61	2.411
052	VALVERDE	1.159	4.048	1.021	33	1.054	62	1.076	49	1.125
053	VIAGRANDE	1.738	5.627	1.345	98	1.443	213	1.469	134	1.603
054	VIZZINI	3.025	9.080	2.834	18	2.852	67	2.925	10	2.935
055	ZAFFERANA ETNEA	2.498	8.327	2.132	79	2.211	196	2.139	276	2.415
	TOTALE PROVINCIA	289.231	909.857	256.256	11.025	267.281	8.664	267.272	12.735	280.007

non occupate) per servizio installato

F O R N I T E D I

BAGNO (b)	ELETRICITÀ			GAS		IMPIANTO DI RISCALDAMENTO		C O M U N I	Codice dei Comuni
	per illuminazione	per illuminazione e altri usi	Totale	da rete di distribuzione	in bombole	centrale	autonomo		
310	585	129	714	-	622	34	12	ACI BONACCORSI	001
1.906	1.299	2.326	3.625	-	2.494	150	77	ACI CASTELLO	002
976	1.447	1.076	2.523	-	1.959	4	5	ACI CATENA	003
6.319	6.522	6.502	13.024	-	10.357	682	150	ACIREALE	004
630	1.050	705	1.755	-	1.063	20	12	ACI SANT'ANTONIO	005
2.204	6.098	3.073	9.171	-	7.820	191	51	ADRANO	006
1.656	2.253	1.764	4.017	-	3.849	109	33	BELPASSO	007
1.424	3.948	2.011	5.959	-	5.533	90	24	BIANCAVILLA	008
1.334	4.670	1.264	5.934	-	4.960	169	89	BRONTE	009
510	956	747	1.703	-	1.024	-	3	CALATABIANO	010
4.332	7.612	5.218	12.830	-	9.119	1.052	275	CALTAGIRONE	011
147	237	103	340	-	221	-	3	CAMPOTONDO ETNEO	012
166	418	1.219	1.637	-	1.231	-	1	CASTEL DI IUDICA	013
534	1.630	404	2.034	-	1.703	2	5	CASTIGLIONE DI SICILIA	014
75.486	40.752	71.451	112.203	12.484	91.618	17.542	1.764	CATANIA	015
999	1.053	882	1.935	-	1.859	34	10	FIUMEPREDDO DI SICILIA	016
4.212	3.429	4.001	7.430	-	6.517	957	100	GIARRE	017
992	2.761	1.318	4.079	-	3.373	16	28	GRAMICHELE	018
2.339	935	2.007	2.942	-	2.228	1.414	62	GRAVINA DI CATANIA	019
251	917	708	1.625	-	842	7	14	LICODIA EUBEA	020
680	1.232	573	1.805	-	1.631	11	27	LINGUAGLOSSA	021
228	1.112	246	1.358	-	1.217	9	19	MALETTO	022
1.019	1.511	1.157	2.668	-	2.537	8	7	MASCALI	023
981	934	754	1.688	-	1.318	132	47	MASCALUCIA	024
729	2.529	765	3.294	-	2.957	12	12	MILITELLO IN VAL DI CATANIA	025
201	412	153	565	-	523	-	7	MILC	026
508	1.684	655	2.339	-	2.164	29	23	MINEO	027
691	2.018	436	2.454	-	2.291	8	4	MIRABELLA IMBACCARI	028
2.476	3.630	2.011	5.641	-	5.426	300	28	MISTERBIANCO	029
889	1.111	1.013	2.124	-	1.584	8	9	MOTTA SANT'ANASTASIA	030
1.088	1.094	742	1.836	-	1.684	16	174	NICOLOSI	031
800	2.323	1.685	4.008	-	3.604	2	10	PALAGONIA	032
4.164	7.675	4.997	12.672	-	11.989	337	69	PATERNO'	033
1.668	1.248	1.032	2.280	-	2.221	30	29	PEDARA	034
513	964	525	1.489	-	1.416	4	17	PIEDINONTE ETNEO	035
290	323	891	1.214	-	1.225	4	5	RADDUSA	036
594	2.093	688	2.781	-	2.626	14	10	RAHACCA	037
929	2.416	1.216	3.632	-	2.505	64	33	RANDAZZO	038
2.076	2.087	1.786	3.873	-	3.407	185	33	RIPOSTO	039
226	716	176	892	-	751	-	3	SAN CONO	040
1.848	1.322	1.501	2.823	-	2.642	469	123	SAN GIOVANNI LA PUNTA	041
1.008	751	830	1.581	-	1.363	455	55	SAN GREGORIO DI CATANIA	042
332	911	476	1.387	-	1.267	2	14	SAN NICHELE DI GANZARIA	043
293	403	182	585	-	579	16	7	SAN PIETRO CLARENZA	044
1.254	187	1.343	1.530	-	1.057	870	104	SANT'AGATA LI BATTIATI	045
209	580	167	747	-	692	16	7	SANT'ALPIO	046
490	1.692	345	2.037	-	1.704	-	3	SANTA MARIA DI LICODIA	047
655	1.204	921	2.125	-	1.849	2	13	SANTA VENERINA	048
1.321	2.122	2.059	4.181	-	3.623	34	13	SCORDIA	049
1.223	1.269	736	2.005	-	1.826	17	101	TRECASTAGNI	050
1.857	732	1.714	2.446	-	2.088	1.175	53	TREHSTIERNI ETNEO	051
762	446	699	1.145	-	862	84	36	VALVERDE	052
672	1.206	420	1.626	-	1.498	23	32	VIAGRANDE	053
779	2.052	827	2.879	-	2.477	42	22	VIZZINI	054
1.173	1.412	1.058	2.470	-	2.228	20	38	ZAFFERANA ETNEA	055
141.353	141.973	141.687	283.660	12.484	237.223	26.871	3.905	TOTALE PROVINCIA	

Tav. 20 — Abitazioni occupate

Codice dei Comuni	C O M U N I	P R O P R I E T A						A F F I			
		Abitazioni	Superficie m ²	Stanze		Occupanti		Abitazioni	Superficie m ²	Stanze	
				Totale	adibite esclusiva- mente o promiscua- mente ad abitazione	Famiglie	Componenti			Totale	adibite esclusiva- mente o promiscua- mente ad abitazione
001	ACI BONACCORSI	430	24.661	1.179	1.160	442	1.363	144	7.409	363	359
002	ACI CASTELLO	1.346	89.410	4.368	4.347	1.399	4.517	1.268	70.843	3.524	3.503
003	ACI CATENA	1.348	95.858	4.097	4.046	1.409	5.134	936	56.658	2.368	2.341
004	ACI REALE	6.368	456.877	22.763	22.535	6.621	22.978	4.951	282.975	14.325	14.265
005	ACI SANT'ANTONIO	999	64.231	3.109	3.048	1.018	3.529	297	16.141	784	779
006	ADRANO	6.005	366.587	17.598	17.483	6.272	21.693	2.331	134.820	6.201	6.180
007	BELPASSO	2.744	208.212	8.481	8.315	2.816	9.026	717	49.438	2.080	2.061
008	BIANCAVILLA	4.105	249.249	12.110	12.027	4.162	14.709	899	53.099	2.480	2.461
009	BRONTE	4.265	245.301	13.794	13.697	4.449	16.255	753	43.970	2.349	2.338
010	CALATABIANO	997	55.674	3.000	2.975	1.014	3.188	523	25.968	1.419	1.415
011	CALTAGIRONE	7.371	462.746	21.609	21.476	7.730	24.749	3.315	201.941	9.459	9.437
012	CAMPOROTONDO ETNEO	215	12.575	621	614	218	696	50	2.471	116	116
013	CASTEL DI IUDICA	1.148	53.127	2.554	2.521	1.163	4.182	154	6.415	310	305
014	CASTIGLIONE DI SICILIA	1.391	88.777	5.095	5.024	1.411	4.361	267	16.960	944	940
015	CATANIA	34.482	2.828.413	134.522	132.536	36.769	127.807	63.626	3.917.175	190.766	188.730
016	FIUHEFREDDO DI SICILIA	994	77.334	3.550	3.496	1.097	3.492	642	39.624	1.865	1.837
017	GIARRE	3.180	253.823	12.142	11.914	3.314	10.775	2.750	176.260	8.805	8.698
018	GRANICHELE	3.220	201.726	9.024	8.891	3.377	10.289	420	24.505	1.095	1.076
019	GRAVINA DI CATANIA	1.162	98.999	4.458	4.421	1.205	4.328	1.081	83.009	3.722	3.710
020	LICODIA EUBEA	1.015	57.540	3.117	3.092	1.099	3.124	133	6.913	380	379
021	LINGUAGLOSSA	1.283	90.096	5.055	4.952	1.360	4.183	330	20.985	1.192	1.170
022	MALETTO	1.037	64.479	3.882	3.858	1.040	3.892	95	5.024	299	298
023	MASCALI	1.331	96.956	4.509	4.465	1.447	4.598	766	52.438	2.393	2.374
024	MASCALUCIA	793	62.060	2.486	2.462	797	2.590	441	27.862	1.142	1.135
025	MILITELLO IN VAL DI CATANIA	2.118	132.153	5.974	5.946	2.255	6.576	968	51.735	2.399	2.393
026	MILO	306	20.590	913	907	325	923	67	4.415	186	183
027	MINEO	1.588	94.623	4.667	4.626	1.687	5.371	373	22.412	1.074	1.069
028	MIRABELLA IMBACCARI	1.861	131.835	5.575	5.540	2.060	7.186	392	22.343	993	988
029	HISTERBIANCO	2.889	180.045	8.588	8.476	3.049	10.211	1.939	110.709	5.223	5.177
030	MOTTA SANT'ANASTASIA	1.238	69.736	3.422	3.411	1.252	3.947	358	18.474	857	854
031	NICOLOSI	948	73.237	3.047	3.012	969	3.042	174	12.591	532	516
032	PALAGONIA	2.852	158.595	7.216	7.187	2.862	10.854	548	29.913	1.338	1.331
033	PATERNO*	6.376	414.985	19.011	18.793	6.541	22.766	4.837	265.724	12.283	12.198
034	PEDARA	856	67.733	2.875	2.814	857	2.801	264	18.807	796	776
035	PIEDIMONTE ETNEO	897	63.313	3.295	3.253	906	2.637	355	22.134	1.188	1.180
036	RADDUSA	820	53.198	2.155	2.129	821	3.026	228	13.589	570	567
037	RAMACCA	1.683	98.180	4.547	4.519	1.750	6.144	601	31.953	1.529	1.525
038	RANDAZZO	2.346	157.561	7.854	7.749	2.445	7.961	622	42.393	1.940	1.929
039	RIPOSTO	1.661	124.236	6.096	6.027	1.783	5.663	1.366	83.192	4.261	4.225
040	SAN CONO	758	50.304	2.245	2.231	798	2.831	96	5.980	263	263
041	SAN GIOVANNI LA PUNTA	1.087	87.137	3.802	3.758	1.119	3.870	766	51.906	2.319	2.307
042	SAN GREGORIO DI CATANIA	627	51.897	2.137	2.108	640	2.111	341	24.785	1.015	1.014
043	SAN MICHELE DI GANZARIA	1.141	64.466	2.995	2.986	1.283	4.274	123	5.963	284	282
044	SAN PIETRO CLARENZA	359	24.066	1.127	1.126	372	1.223	92	5.864	293	293
045	SANT'AGATA LI BATTIATI	562	65.952	2.698	2.657	582	2.155	511	48.014	1.939	1.924
046	SANT'ALFIO	449	30.713	1.343	1.312	479	1.351	122	6.906	301	297
047	SANTA MARIA DI LICODIA	1.345	93.670	4.590	4.538	1.351	4.775	311	18.107	898	886
048	SANTA VENERINA	1.228	92.354	4.220	4.143	1.257	3.998	380	24.048	1.129	1.123
049	SCORDIA	2.556	145.465	6.849	6.787	2.688	9.807	1.118	54.392	2.577	2.567
050	TRECASTAGNI	787	53.111	2.520	2.510	819	2.664	291	16.521	800	798
051	TREHISTIERI ETNEO	1.100	92.068	4.258	4.241	1.145	3.942	717	55.221	2.527	2.522
052	VALVERDE	439	32.667	1.519	1.486	454	1.518	306	22.423	1.059	1.049
053	VIAGRANDE	696	47.106	2.209	2.185	717	2.273	310	16.931	802	796
054	VIZZINI	2.017	125.360	6.231	6.183	2.128	6.719	433	25.623	1.243	1.233
055	ZAFFERANA ETNEA	1.353	87.671	4.485	4.422	1.379	4.261	281	16.938	874	867
	TOTALE PROVINCIA	132.172	9.288.738	441.586	436.417	138.402	468.338	106.179	6.472.909	311.873	309.039

per titolo di godimento

T T O		A L T R O T I T O L O						C O M U N I	Codice dei Comuni
Occupanti		Abitazioni	Superficie m ²	Stanze		Occupanti			
Famiglie	Componenti			Totale	adibite esclusiva- mente o promiscua- mente ad abitazione	Famiglie	Componenti		
148	466	45	1.987	94	94	48	168	ACI BONACCORSI	001
1.294	4.665	246	13.362	694	685	253	956	ACI CASTELLO	002
960	3.784	155	9.069	403	394	158	630	ACI CATENA	003
5.094	19.816	843	48.751	2.461	2.428	868	3.263	ACIREALE	004
299	1.114	129	6.746	325	315	133	519	ACI SANT'ANTONIO	005
2.410	8.909	267	15.405	709	706	275	954	ADRANO	006
730	2.549	178	11.356	485	483	185	599	BELPASSO	007
908	3.223	236	13.738	666	655	238	789	BIANCAVILLA	008
779	3.029	195	10.647	609	605	200	652	BRONTE	009
538	1.876	144	7.280	382	379	150	477	CALATABIANO	010
3.406	11.655	527	28.920	1.314	1.301	541	1.604	CALTAGIRONE	011
50	150	12	874	47	45	13	47	CAMPOROTONDO ETNEO	012
156	531	136	5.426	259	256	138	528	CASTEL DI IUDICA	013
273	894	94	5.780	326	325	95	329	CASTIGLIONE DI SICILIA	014
67.584	251.629	3.951	256.563	12.383	12.206	4.151	14.350	CATANIA	015
669	2.233	193	13.072	579	579	199	714	FIUMEFREDDO DI SICILIA	016
2.851	10.178	546	33.879	1.702	1.684	569	2.058	GIARRE	017
427	1.418	156	8.537	397	384	160	450	GRAMMICHELE	018
1.110	3.935	67	4.731	220	217	68	233	GRAVINA DI CATANIA	019
142	453	41	2.047	116	115	43	121	LICODIA EUBEA	020
335	1.087	82	5.417	300	293	90	251	LINGUAGLOSSA	021
95	358	86	4.640	275	275	86	316	MALETTO	022
823	2.782	367	23.430	1.166	1.152	388	1.570	MASCALI	023
442	1.576	69	4.554	184	183	69	198	MASCALUCIA	024
1.003	3.353	109	5.452	261	258	114	353	MILITELLO IN VAL DI CATANIA	025
67	237	62	3.497	151	151	64	210	MILO	026
381	1.453	80	4.709	233	227	84	244	MINEO	027
427	1.502	48	2.922	122	118	48	121	MIRABELLA IMBACCARI	028
2.015	7.195	375	21.776	1.051	1.031	395	1.335	MISTERBIANCO	029
363	1.208	176	7.809	386	384	178	493	MOTTA SANT'ANASTASIA	030
178	591	64	4.529	186	186	67	211	NICOLOSI	031
551	2.024	201	11.254	496	492	201	761	PALAGONIA	032
4.908	18.479	652	35.823	1.637	1.623	672	2.281	PATERNO'	033
264	885	86	6.194	268	263	86	278	PEDARA	034
357	1.194	86	5.900	300	295	88	299	PIEDIMONTE ETNEO	035
228	829	21	960	38	38	21	76	RADDUSA	036
619	2.340	189	9.370	434	430	194	598	RANACCA	037
639	2.403	130	9.069	425	421	132	421	RANAZZO	038
1.444	5.223	279	17.899	864	856	293	1.105	RIPOSTO	039
99	362	9	570	25	25	9	34	SAN COMO	040
783	2.864	173	10.985	482	477	179	614	SAN GIOVANNI LA PUNTA	041
346	1.194	76	4.852	217	213	79	278	SAN GREGORIO DI CATANIA	042
129	398	39	1.811	83	78	41	103	SAN MICHELE DI GANZARIA	043
96	331	8	700	33	32	8	21	SAN PIETRO CLARENZA	044
523	1.816	88	7.026	314	310	92	306	SANT'AGATA LI BATTIATI	045
133	449	59	3.791	155	154	62	210	SANT'ALFIO	046
311	1.075	89	6.016	272	271	90	320	SANTA MARIA DI LICODIA	047
385	1.335	261	14.893	716	710	264	971	SANTA VENERINA	048
1.147	4.392	241	12.319	564	561	245	865	SCORDIA	049
295	992	122	7.305	333	332	129	387	TRECASTAGNI	050
734	2.533	110	7.566	365	362	113	368	TRENESTIERI ETNEO	051
309	1.160	75	4.977	232	232	76	284	VALVERDE	052
314	1.147	141	8.015	391	389	146	548	VIAGRANDE	053
452	1.436	102	6.157	308	304	106	321	VIZZINI	054
288	940	154	9.075	477	471	156	528	ZAFFERANA ETNEA	055
111.311	409.650	13.070	789.432	37.915	37.453	13.550	46.720	TOTALE PROVINCIA	

Tav. 21 — Abitazioni occupate per epoca

Codice dei Comuni	C O M U N I	A B I T A Z I O N I O C C U P A T E									
		E P O C A D I C O S T R U Z I O N E									
		Prima del 1919		1919 - 1945		1946 - 1960		dopo il 1960		epoca ignota	
		Abitazioni	Stanze	Abitazioni	Stanze	Abitazioni	Stanze	Abitazioni	Stanze	Abitazioni	Stanze
001	ACI BONACCORSI	138	314	197	471	94	251	175	562	15	38
002	ACI CASTELLO	532	1.369	651	1.720	648	1.969	845	3.006	184	522
003	ACI CATENA	719	1.758	218	597	242	693	774	2.619	486	1.201
004	ACIRCALE	2.395	6.979	1.531	4.477	1.640	5.695	3.862	14.794	2.734	7.604
005	ACI SANT'ANTONIO	384	1.022	146	439	182	547	388	1.280	325	930
006	ADRANO	1.004	2.691	1.857	4.906	2.947	8.177	2.277	7.252	518	1.482
007	BELPASSO	767	2.119	629	1.880	718	2.245	1.078	3.656	447	1.146
008	BIANCAVILLA	1.031	2.755	1.181	3.112	1.345	3.945	1.320	4.435	363	1.009
009	BRONTE	750	2.245	1.064	3.277	1.578	5.030	1.362	4.874	459	1.326
010	CALATABIANO	534	1.375	300	862	279	880	390	1.277	161	407
011	CALTAGIRONE	2.486	6.348	1.390	3.657	2.132	6.829	2.165	8.037	3.040	7.511
012	CAMPOROTONDO ETNEO	48	109	40	115	58	175	86	284	45	101
013	CASTEL DI IUDICA	331	685	467	930	344	776	246	636	50	96
014	CASTIGLIONE DI SICILIA	596	2.078	275	982	274	1.021	328	1.237	279	1.047
015	CATANIA	12.863	35.707	13.458	38.195	26.447	92.386	34.597	131.961	14.694	39.422
016	FIUMEFREDDO DI SICILIA	136	444	533	1.641	517	1.589	474	1.748	169	572
017	GIARRE	1.349	4.154	1.019	3.430	957	3.440	2.174	8.845	977	2.780
018	GRANNICHELE	541	1.454	535	1.552	668	1.821	916	2.907	1.136	2.782
019	GRAVINA DI CATANIA	169	460	175	500	206	658	1.677	6.524	83	258
020	LICODIA EUBEA	616	1.860	106	339	131	409	173	556	163	449
021	LINGUAGLOSSA	569	2.095	324	1.241	355	1.398	315	1.301	132	512
022	MALETTO	116	440	169	620	359	1.295	436	1.642	138	459
023	MASCALI	411	1.194	952	3.243	369	1.148	476	1.756	256	727
024	MASCALUCIA	200	594	191	525	246	661	486	1.578	180	454
025	MILITELLO IN VAL DI CATANIA	1.114	2.828	866	2.290	564	1.556	491	1.570	160	390
026	MILO	76	194	110	336	86	290	65	205	98	225
027	MINEO	571	1.500	278	790	407	1.213	421	1.432	364	1.039
028	MIRABELLA IMBACCARI	279	728	593	1.616	459	1.344	718	2.427	252	575
029	MISTERBIANCO	785	1.908	779	2.000	1.063	3.099	1.923	6.275	653	1.580
030	NOTTA SANT'ANASTASIA	395	965	230	587	394	991	540	1.617	213	505
031	NICOLOSI	284	838	252	803	275	901	304	1.003	71	220
032	PALAGONIA	516	1.161	656	1.600	1.176	2.977	1.020	2.779	233	533
033	PATERNO'	1.174	3.269	1.895	5.041	2.707	7.624	3.243	10.399	2.846	6.598
034	PEDARA	396	1.198	148	459	145	506	362	1.327	155	449
035	PIEDIMONTE ETNEO	347	1.220	398	1.399	245	839	256	1.035	92	290
036	RADDUSA	253	587	243	573	200	570	264	778	109	255
037	RAMACCA	281	647	545	1.312	718	1.898	686	2.054	243	599
038	RANDAZZO	312	1.050	623	1.910	1.228	3.999	728	2.595	207	665
039	RIPOSTO	684	2.405	682	2.233	511	1.769	684	2.722	745	2.092
040	SAN CONO	24	45	74	191	486	1.471	251	752	28	74
041	SAN GIOVANNI LA PUNTA	328	953	280	785	416	1.222	910	3.381	92	262
042	SAN GREGORIO DI CATANIA	237	616	102	255	221	612	434	1.731	50	155
043	SAN NICHELE DI GANZARIA	174	410	213	498	254	640	477	1.387	185	427
044	SAN PIETRO CLARENZA	104	305	68	202	74	232	138	505	75	209
045	SANT'AGATA LI BATTIATI	85	287	42	137	93	360	892	4.003	49	164
046	SANT'ALFIO	352	926	125	404	49	156	67	217	37	96
047	SANTA MARIA DI LICODIA	539	1.658	451	1.497	323	1.100	356	1.274	76	231
048	SANTA VENERINA	283	799	218	707	835	2.815	330	1.168	203	576
049	SCORDIA	630	1.452	682	1.525	1.180	2.907	1.288	3.786	135	320
050	TRECASTAGNI	228	678	148	459	171	528	381	1.334	272	654
051	TREBESTIERI ETNEO	173	501	119	348	150	478	1.327	5.439	158	384
052	VALVERDE	104	273	70	208	129	451	464	1.717	53	161
053	VIAGRANDE	255	795	85	266	138	386	257	825	412	1.130
054	VIZZINI	1.472	4.185	449	1.326	185	624	211	863	235	784
055	ZAFFERANA ETNEA	408	1.188	447	1.444	416	1.406	401	1.439	116	359
	TOTALE PROVINCIA	41.548	115.818	39.279	111.912	58.034	188.002	76.909	280.806	35.651	94.836

di costruzione e titolo di godimento

D I C U I I N P R O P R I E T À										C O M U N I	Codice del Comune
E P O C A D I C O S T R U Z I O N E											
Prima del 1919		1919-1945		1946-1960		dopo il 1960		epoca ignota			
Abitazioni	Stanze	Abitazioni	Stanze	Abitazioni	Stanze	Abitazioni	Stanze	Abitazioni	Stanze		
101	243	115	286	76	204	127	417	11	29	ACI BONACCORSI	001
250	686	291	835	258	838	475	1.782	72	227	ACI CASTELLO	002
380	1.017	110	330	128	390	481	1.688	249	672	ACI CATENA	003
1.165	3.910	812	2.577	885	3.358	2.426	9.529	1.080	3.389	ACIREALE	004
251	717	97	313	129	411	312	1.042	210	626	ACI SANT'ANTONIO	005
718	1.986	1.258	3.382	2.016	5.745	1.667	5.445	346	1.040	ADRANO	006
576	1.615	474	1.467	564	1.805	820	2.805	310	789	BELPASSO	007
844	2.285	952	2.559	1.048	3.129	999	3.406	262	731	BIANCAVILLA	008
614	1.852	859	2.675	1.259	4.055	1.170	4.156	363	1.056	BRONTE	009
309	807	179	534	139	468	282	951	88	240	CALATABIANO	010
1.686	4.445	987	2.624	1.321	4.286	1.449	5.373	1.928	4.881	CALTAGIRONE	011
36	85	27	77	43	129	69	237	40	93	CAMPOROTONDO ETNEO	012
261	540	383	776	270	631	194	527	40	80	CASTEL DI IUDICA	013
494	1.718	225	815	167	646	287	1.093	218	823	CASTIGLIONE DI SICILIA	014
3.336	11.782	3.360	11.777	9.435	37.668	16.042	66.246	2.309	7.049	CATANIA	015
70	275	252	864	295	982	325	1.237	52	192	PIUMEFREDDO DI SICILIA	016
668	2.372	520	1.963	423	1.623	1.142	4.900	427	1.284	GIARRE	017
471	1.259	466	1.365	567	1.573	801	2.558	915	2.269	GRANNICHELE	018
85	256	88	264	117	394	835	3.421	37	123	GRAVINA DI CATANIA	019
538	1.641	89	284	103	325	154	499	131	368	LICODIA EUBEA	020
433	1.641	250	964	256	1.043	257	1.060	87	347	LINGUAGLOSSA	021
103	397	149	550	295	1.094	377	1.455	113	386	MALETTO	022
245	733	468	1.632	196	653	304	1.144	118	347	MASCALI	023
138	455	115	336	156	458	300	1.010	84	227	MASCALUCIA	024
741	1.945	584	1.615	343	985	357	1.186	93	243	MILITELLO IN VAL DI CATANIA	025
62	161	79	249	64	220	54	170	47	113	MILO	026
454	1.214	214	612	289	851	348	1.190	283	800	MINEO	027
224	616	484	1.343	362	1.057	608	2.112	183	447	MIRABELLA IMBACCARI	028
488	1.251	423	1.163	619	1.913	1.072	3.556	287	705	MISTERBIANCO	029
296	754	157	415	286	749	383	1.204	116	300	MOTTA SANT'ANASTASIA	030
240	712	197	640	219	726	239	795	53	174	NICOLOSI	031
444	1.026	541	1.325	886	2.266	806	2.209	175	390	PALAGONIA	032
742	2.203	986	2.818	1.452	4.416	1.961	6.641	1.235	2.933	PATERNÒ	033
282	879	110	348	89	327	268	1.003	107	318	PEDARA	034
224	811	262	931	172	600	175	738	64	215	PIEDIMONTE ETNEO	035
201	480	182	452	122	331	223	671	92	221	RADDUSA	036
175	411	373	909	480	1.302	509	1.555	146	370	RAMACCA	037
264	907	515	1.604	888	2.947	532	1.909	147	487	RANDAZZO	038
338	1.322	347	1.229	261	1.000	400	1.647	315	898	RIPOSTO	039
21	39	65	167	426	1.296	228	693	18	50	SAN CONO	040
170	516	145	426	190	596	538	2.138	44	126	SAN GIOVANNI LA PUNTA	041
157	423	58	149	111	322	279	1.179	22	64	SAN GREGORIO DI CATANIA	042
155	366	187	451	223	566	422	1.252	154	360	SAN NICHELE DI GANZARIA	043
86	253	54	165	66	206	101	359	52	144	SAN PIETRO CLARENZA	044
32	130	16	61	46	225	452	2.225	16	57	SANT'AGATA LI BATTIATI	045
253	702	88	306	36	116	52	167	20	52	SANT'ALPIO	046
388	1.248	349	1.191	268	947	295	1.052	45	152	SANTA MARIA DI LICODIA	047
193	563	139	471	564	2.022	229	830	103	338	SANTA VENERINA	048
410	1.000	438	1.027	722	1.877	909	2.753	77	192	SCODIA	049
139	441	99	321	113	365	269	979	167	414	TRECASTAGNI	050
102	312	71	207	95	317	744	3.209	88	213	TREMESTIERI ETNEO	051
57	145	39	115	82	292	237	887	24	80	VALVERDE	052
153	504	60	206	88	255	180	594	215	650	VIAGRANDE	053
1.216	3.502	343	1.027	142	494	157	660	159	548	VIZZINI	054
311	907	337	1.118	319	1.089	307	1.121	79	250	ZAFFERANA ETNEA	055
22.790	68.460	20.468	62.310	30.169	102.583	44.629	168.665	14.116	39.568	TOTALE PROVINCIA	

Tav. 22 — Abitazioni occupate

Codice dei Comuni	C O M U N I	A B I T A Z I O N I								
		1			2			3		
		Abitazioni	Occupanti		Abitazioni	Occupanti		Abitazioni	Occupanti	
			Famiglie	Componenti		Famiglie	Componenti		Famiglie	Componenti
001	ACI BONACCORSI	77	79	120	265	270	840	164	170	577
002	ACI CASTELLO	171	175	419	986	1.006	3.481	952	973	3.338
003	ACI CATENA	291	297	855	836	859	3.227	718	746	2.893
004	ACIREALE	1.135	1.151	3.286	3.027	3.105	11.102	3.656	3.769	13.328
005	ACI SANT'ANTONIO	126	128	356	457	462	1.656	470	478	1.694
006	ADRANO	1.064	1.091	2.917	2.711	2.798	9.262	2.713	2.816	10.344
007	BELPASSO	267	271	586	1.033	1.044	2.990	1.293	1.326	4.580
008	BIANCAVILLA	607	610	1.306	1.653	1.668	5.424	1.602	1.622	6.191
009	BROTFE	399	408	984	1.475	1.495	4.934	1.537	1.578	6.043
010	CALATABIANO	182	185	441	511	524	1.516	532	548	1.917
011	CALTAGIRORE	1.599	1.619	3.605	3.460	3.555	10.962	3.072	3.205	11.147
012	CAMPOROTONDO ETNEO	30	30	77	78	79	237	104	105	342
013	CASTEL DI IUDICA	411	414	1.171	602	615	2.332	265	266	1.062
014	CASTIGLIONE DI SICILIA	32	32	82	274	277	724	616	625	1.783
015	CATANIA	7.809	8.015	20.876	26.136	27.263	97.661	28.116	29.858	109.299
016	FIUMEFREDDO DI SICILIA	72	74	154	478	492	1.437	612	657	2.263
017	GIARRE	338	345	771	1.373	1.424	4.268	1.786	1.844	6.431
018	GRANICHIELE	643	657	1.490	1.282	1.322	3.866	924	956	3.189
019	GRAVINA DI CATANIA	45	45	107	341	351	1.097	717	730	2.472
020	LICODIA EUBEA	106	109	241	349	359	1.006	375	401	1.147
021	LINGUAGLOSSA	23	23	29	224	230	535	501	523	1.554
022	MALETTO	30	30	64	238	238	754	379	379	1.309
023	MASCALI	94	97	205	601	630	1.927	767	810	2.859
024	MASCALUCIA	129	129	274	427	427	1.366	405	407	1.460
025	MILITELLO IN VAL DI CATANIA	436	443	905	1.199	1.236	3.522	857	905	3.137
026	MILO	45	45	93	138	145	421	146	151	465
027	MINEO	205	209	472	699	722	2.187	556	580	2.092
028	MIRABELLA IMBACCARI	337	353	887	654	696	2.252	650	718	2.671
029	MISTERBIANCO	487	496	1.078	1.717	1.782	5.865	1.704	1.774	6.476
030	MOTTA SANT'ANASTASIA	229	231	462	698	703	2.197	521	525	1.764
031	NICOLOSI	50	50	91	322	329	955	411	415	1.346
032	PALAGONIA	436	437	1.021	1.696	1.699	6.270	932	936	3.983
033	PATERNO'	1.489	1.499	3.830	4.199	4.273	14.646	3.559	3.633	14.177
034	PEDARA	68	68	143	268	268	747	409	409	1.333
035	PIEDIMONTE ETNEO	51	51	88	233	235	570	428	432	1.264
036	RADDUSA	184	184	526	414	414	1.492	233	233	925
037	RAHACCA	299	305	680	1.064	1.084	3.716	597	626	2.367
038	RAMAZZO	127	128	277	749	771	2.257	1.099	1.139	3.863
039	RIPOSTO	174	187	431	762	796	2.502	1.012	1.075	3.662
040	SAN COMO	56	57	146	290	295	916	277	300	1.091
041	SAN GIOVANNI LA PUNTA	98	100	202	553	563	1.811	692	713	2.615
042	SAN GREGORIO DI CATANIA	58	60	144	322	326	1.053	326	331	1.113
043	SAN NICOLE DI GANZARIA	218	230	552	495	549	1.746	341	382	1.401
044	SAN PIETRO CLARENZA	24	25	42	115	118	335	175	177	648
045	SANT'AGATA LI BATTIATI	25	26	70	131	134	405	235	241	855
046	SANT'ALFIO	67	67	127	216	229	625	189	207	672
047	SANTA MARIA DI LICODIA	104	105	265	452	452	1.397	538	542	1.995
048	SANTA VENERINA	67	70	119	579	589	1.843	529	536	1.790
049	SCORDIA	738	757	2.297	1.463	1.498	5.403	965	1.017	4.008
050	TRECASTAGNI	87	89	201	377	388	1.206	378	391	1.326
051	TREESTIERI ETNEO	61	63	140	298	305	964	536	547	1.793
052	VALVERDE	32	33	59	169	172	520	264	269	933
053	VIAGRANDE	98	99	245	381	393	1.265	363	370	1.285
054	VIZZINI	196	199	417	803	828	2.293	766	798	2.680
055	ZAFFERANA ETNEA	54	54	82	386	392	1.068	704	721	2.333
	TOTALE PROVINCIA	22.280	22.734	56.508	70.659	72.877	245.053	72.668	75.885	273.285

per numero di stanze

C O N S T A N Z E										C O M U N I	Codice dei Comuni	
4			5			6 e più						
Abitazioni	Occupanti		Abitazioni	Occupanti		Abitazioni	Stanze	Occupanti				
	Famiglie	Componenti		Famiglie	Componenti			Famiglie				Componenti
62	65	250	34	36	136	17	119	18	74	ACI BONACCORSI	001	
429	446	1.620	179	187	679	143	976	159	601	ACI CASTELLO	002	
384	399	1.629	117	126	547	93	630	100	397	ACI CATENA	003	
2.178	2.274	9.141	1.215	1.283	5.180	951	6.605	1.001	4.020	ACIREALE	004	
228	236	888	82	82	328	62	446	64	240	ACI SANT'ANTONIO	005	
1.285	1.354	5.391	482	523	2.129	348	2.333	375	1.513	ADRANO	006	
643	669	2.462	255	265	968	148	987	156	588	BELPASSO	007	
824	835	3.419	313	320	1.311	241	1.676	253	1.070	BIANCAVILLA	008	
981	1.043	4.378	439	480	1.950	382	2.673	424	1.647	BRONTE	009	
288	291	1.088	95	98	363	56	374	56	216	CALATABIANO	010	
1.722	1.842	6.770	791	849	3.203	569	3.804	607	2.321	CALTAGIRONE	011	
49	51	169	11	11	46	5	35	5	22	CAMPOROTONDO ETNEO	012	
109	109	460	36	37	149	15	97	16	67	CASTEL DI IUDICA	013	
491	499	1.685	192	196	765	147	1.013	150	545	CASTIGLIONE DI SICILIA	014	
21.076	22.672	86.980	10.849	11.814	45.284	8.073	54.693	8.882	33.686	CATANIA	015	
411	446	1.579	156	174	597	100	706	122	409	FIUMEFREDDO DI SICILIA	016	
1.630	1.695	6.289	835	877	3.207	514	3.512	549	2.045	GIARRE	017	
558	601	2.073	199	212	774	190	1.310	216	765	GRANICHELE	018	
748	771	2.876	336	356	1.403	123	850	130	541	GRAVINA DI CATANIA	019	
227	257	816	75	86	261	57	401	72	227	LICODIA EUBEA	020	
500	526	1.696	271	290	1.043	176	1.218	193	664	LINGUAGLOSSA	021	
298	301	1.190	148	148	675	125	881	125	574	MALETTO	022	
717	799	2.779	185	206	747	100	678	116	433	MASCALI	023	
208	209	768	78	79	280	56	392	57	216	MASCALUCIA	024	
471	514	1.780	137	158	563	95	660	116	375	MILITELLO IN VAL DI CATANIA	025	
69	75	246	23	25	88	14	100	15	57	MILO	026	
372	398	1.477	126	145	530	83	585	98	310	NINEO	027	
381	435	1.686	184	213	845	95	651	120	468	NIRABELLA IMBACCARI	028	
880	946	3.500	277	303	1.192	138	924	158	630	NISTERBIANCO	029	
214	218	781	65	68	259	45	296	48	185	NOTTA SANT'ANASTASIA	030	
275	285	999	79	83	280	49	343	52	173	NICOLOSI	031	
367	369	1.663	101	101	415	69	453	72	287	PALAGONIA	032	
1.576	1.622	6.482	592	621	2.494	450	3.103	473	1.897	PATEBNO'	033	
298	299	1.100	107	107	410	56	381	56	231	PEDABA	034	
360	363	1.278	160	163	542	106	742	107	388	PIEDIMONTE ETNEO	035	
170	170	688	46	47	192	22	142	22	108	RADDUSA	036	
348	367	1.551	118	129	552	47	310	52	216	RANACCA	037	
676	710	2.599	258	264	999	189	1.303	204	790	RANDAZZO	038	
753	805	3.036	363	390	1.400	242	1.660	267	960	RIPOSTO	039	
172	179	737	44	49	225	24	158	26	112	SAN CONO	040	
401	411	1.567	156	162	623	126	939	132	530	SAN GIOVANNI LA PURTA	041	
170	176	640	82	84	287	86	599	88	346	SAN GREGORIO DI CATANIA	042	
170	196	719	48	55	228	31	211	41	129	SAN NICHELE DI GANZARIA	043	
81	90	324	45	47	166	19	125	19	60	SAN PIETRO CLARENZA	044	
309	317	1.118	264	275	989	197	1.403	204	840	SANT'AGATA LI BATTIATI	045	
102	109	381	37	40	129	19	140	22	76	SANT'ALFIO	046	
360	361	1.361	158	159	611	133	908	133	541	SANTA MARIA DI LICODIA	047	
428	436	1.552	156	160	584	110	761	115	416	SANTA VENERINA	048	
504	538	2.211	143	155	679	102	700	115	466	SCORDIA	049	
215	222	784	87	92	311	56	383	61	215	TRECASTAGNI	050	
549	567	1.999	308	321	1.198	175	1.149	189	749	TRENTIETI ETNEO	051	
217	220	861	92	95	372	46	320	50	217	VALVERDE	052	
193	199	744	56	60	223	56	401	56	206	VIAGRANDE	053	
484	519	1.871	190	215	752	113	796	127	463	VIZZINI	054	
445	453	1.534	135	137	473	64	443	66	239	ZAFFERANA ETNEA	055	
48.056	50.959	193.665	22.010	23.658	90.636	15.748	107.498	17.150	65.561	TOTALE PROVINCIA		


Tav. 23 — Abitazioni occupate

Codice dei Comuni	COMUNI		TOTALE ABITAZIONI		ACQUA POTABILE				GABINETTO		
			Numero	Stanze	di acquedotto			di pozzo (a)	nell'abitazione	fuori dell'abitazione	Totale
	nell'abitazione	fuori dell'abitazione			Totale						
	A B I T A Z I O N I										
001	ACI BONACCORSI	619	1.636	515	35	550	54	565	39	604	
002	ACI CASTELLO	2.860	8.586	2.576	150	2.726	32	2.530	200	2.730	
003	ACI CATENA	2.439	6.868	1.851	402	2.253	65	1.858	534	2.392	
004	ACIREALE	12.162	39.549	8.704	1.011	9.715	1.976	9.925	1.919	11.844	
005	ACI SANT'ANTONIO	1.425	4.218	1.136	70	1.206	143	1.188	161	1.349	
006	ADRANO	8.603	24.508	7.466	156	7.622	12	7.962	14	7.976	
007	BELPASSO	3.639	11.046	3.213	222	3.435	101	3.304	295	3.599	
008	BIANCAVILLA	5.240	15.256	4.555	217	4.772	13	4.935	122	5.057	
009	BRONTE	5.213	16.752	4.325	386	4.711	57	4.627	224	4.851	
010	CALATABIANO	1.664	4.801	1.383	161	1.544	22	1.412	191	1.603	
011	CALTAGIRONE	11.213	32.382	10.417	181	10.598	289	10.800	99	10.899	
012	CAMPOROTONDO ETNEO	277	784	232	14	246	6	251	21	272	
013	CASTEL DI IUDICA	1.438	3.123	526	116	642	21	625	170	795	
014	CASTIGLIONE DI SICILIA	1.752	6.365	1.481	104	1.585	62	1.589	100	1.689	
015	CATANIA	102.059	337.671	96.849	2.712	99.561	516	98.769	1.837	100.606	
016	FIUNEFREDDO DI SICILIA	1.829	5.994	1.651	127	1.778	41	1.607	205	1.812	
017	GIARRE	6.476	22.649	5.460	640	6.100	328	5.428	964	6.392	
018	GRANICHELE	3.796	10.516	3.667	47	3.714	4	3.689	15	3.704	
019	GRAVINA DI CATANIA	2.310	8.400	2.255	28	2.283	8	2.236	47	2.283	
020	LICODIA EUBEA	1.189	3.613	806	162	968	28	943	46	989	
021	LINGUAGLOSSA	1.695	6.547	1.633	32	1.665	6	1.507	165	1.672	
022	MALETTO	1.218	4.456	1.131	30	1.161	5	1.170	35	1.205	
023	MASCALI	2.464	8.068	1.963	178	2.141	274	2.040	371	2.411	
024	MASCALUCIA	1.303	3.812	1.233	38	1.271	23	1.223	62	1.285	
025	MILITELLO IN VAL DI CATANIA	3.195	8.634	3.154	2	3.156	5	3.152	3	3.155	
026	MILO	435	1.250	321	42	363	56	318	100	418	
027	MINEO	2.041	5.974	2.018	7	2.025	7	2.019	10	2.029	
028	MIRABELLA IMBACCARI	2.301	6.690	2.296	-	2.296	-	2.300	-	2.300	
029	MISTERBIANCO	5.203	14.862	3.770	483	4.253	131	4.383	525	4.908	
030	MOTTA SANT'ANASTASIA	1.772	4.665	1.601	50	1.651	20	1.665	40	1.705	
031	NICOLOSI	1.186	3.765	1.009	44	1.053	107	1.122	48	1.170	
032	PALAGONIA	3.601	9.050	3.420	29	3.449	4	3.585	6	3.591	
033	PATERNO'	11.865	32.931	10.278	955	11.233	93	11.028	674	11.702	
034	PEDARA	1.206	3.939	1.000	46	1.046	136	1.085	107	1.192	
035	PIEDIMONTE ETNEO	1.338	4.783	1.241	65	1.306	17	1.209	111	1.320	
036	RADDUSA	1.069	2.763	1.047	3	1.050	5	1.056	5	1.061	
037	RAMACCA	2.473	6.510	2.214	99	2.313	37	2.372	14	2.386	
038	RANDAZZO	3.098	10.219	2.803	50	2.853	30	2.751	152	2.903	
039	RIPOSTO	3.306	11.221	2.836	186	3.022	245	2.770	493	3.263	
040	SAN COMO	863	2.533	811	-	811	-	819	1	820	
041	SAN GIOVANNI LA PUNTA	2.026	6.603	1.858	56	1.914	74	1.874	120	1.994	
042	SAN GREGORIO DI CATANIA	1.044	3.369	862	68	930	55	926	72	998	
043	SAN NICHELE DI GANZARIA	1.303	3.362	1.293	1	1.294	2	1.294	-	1.290	
044	SAN PIETRO CLARENZA	459	1.453	411	29	440	13	406	47	453	
045	SANT'AGATA LI BATTIATI	1.161	4.951	1.121	17	1.138	13	1.144	7	1.151	
046	SANT'ALFIO	630	1.799	432	88	520	101	464	154	618	
047	SANTA MARIA DI LICODIA	1.745	5.760	1.438	35	1.473	12	1.628	48	1.676	
048	SANTA VENERINA	1.869	6.065	1.314	122	1.436	377	1.584	240	1.824	
049	SCORDIA	3.915	9.990	3.793	2	3.795	6	3.797	2	3.799	
050	TRECASTAGNI	1.200	3.653	1.053	35	1.088	86	1.106	79	1.185	
051	TRENESTIERI ETNEO	1.927	7.150	1.799	44	1.843	40	1.840	54	1.894	
052	VALVERDE	820	2.810	715	23	738	48	754	38	792	
053	VIAGRANDE	1.147	3.402	922	89	1.011	100	991	120	1.111	
054	VIZZINI	2.552	7.782	2.505	7	2.512	3	2.502	8	2.510	
055	ZAFFERANA ETNEA	1.788	5.836	1.522	67	1.589	138	1.527	215	1.742	
	TOTALE PROVINCIA	251.421	791.374	225.885	9.963	235.848	6.047	233.650	11.329	244.979	


per servizio installato

F O R N I T E D I

BAGNO (b)	ELETTRICITÀ			GAS		IMPIANTO DI RISCALDAMENTO		ABITAZIONI SFORNITE DI ACQUA POTABILE E GABI- NETTO	C O M U N I	Codice dei Comuni
	per illuminazione	per illuminazione e altri usi	Totale	da rete di distribuzione	in bombole	centrale	autonomo			
263	510	108	618	-	575	32	8	2	ACI BONACCORSI	001
1.431	1.117	1.725	2.842	-	2.103	95	70	2	ACI CASTELLO	002
939	1.367	1.045	2.412	-	1.885	4	5	6	ACI CATENA	003
5.972	5.951	6.148	12.099	-	10.062	650	146	6	ACIREALE	004
514	804	613	1.417	-	885	19	10	-	ACI SANT'ANTONIO	005
2.132	5.579	2.989	8.568	-	7.599	187	49	252	ADRANO	006
1.477	1.961	1.650	3.611	-	3.533	82	29	4	BELPASSO	007
1.225	3.367	1.853	5.220	-	5.155	73	23	106	BIANCAVILLA	008
1.176	3.883	1.148	5.031	-	4.432	145	78	161	BRONTE	009
495	921	720	1.641	-	1.010	-	3	2	CALATABIANO	010
4.077	6.235	4.843	11.078	-	8.802	1.019	265	42	CALTAGIRONE	011
124	183	93	276	-	182	-	3	-	CANFOROTONDO ETNEO	012
159	310	1.114	1.424	-	1.157	-	1	455	CASTEL DI IUDICA	013
489	1.325	375	1.700	-	1.586	2	5	-	CASTIGLIONE DI SICILIA	014
68.960	35.450	66.211	101.661	11.546	85.778	15.328	1.688	8	CATANIA	015
940	958	843	1.801	-	1.784	25	10	-	FIUMEFREDDO DI SICILIA	016
3.782	2.760	3.647	6.407	-	6.251	841	94	-	GIARRE	017
953	2.517	1.257	3.774	-	3.287	16	28	-	GRANICHELE	018
1.830	687	1.618	2.305	-	2.099	1.065	46	-	GRAVINA DI CATANIA	019
232	650	520	1.170	-	752	7	13	4	LICODIA EUBEA	020
636	1.135	553	1.688	-	1.601	10	24	4	LINGUAGLOSSA	021
213	980	235	1.215	-	1.182	7	19	7	MALETTO	022
938	1.259	1.113	2.372	-	2.357	8	7	5	MASCALI	023
795	649	650	1.299	-	1.257	119	39	2	MASCALUCIA	024
718	2.435	757	3.192	-	2.918	12	12	3	MILITELLO IN VAL DI CATANIA	025
128	303	124	427	-	400	-	1	1	NILO	026
456	1.394	630	2.024	-	1.987	29	23	-	MINEO	027
653	1.870	426	2.296	-	2.288	8	4	-	MIRABELLA IMBACCARI	028
2.302	3.243	1.921	5.164	-	5.089	254	27	174	MISTERBIANCO	029
683	977	782	1.759	-	1.462	6	8	1	MOTTA SANT'ANASTASIA	030
576	727	455	1.182	-	1.164	16	30	3	NICOLOSI	031
770	2.025	1.563	3.588	-	3.519	2	9	-	PALAGONIA	032
3.781	6.935	4.873	11.808	-	11.540	320	66	26	PATERNO'	033
608	734	462	1.196	-	1.171	12	23	1	PEDARA	034
464	834	483	1.317	-	1.296	4	17	-	PIEDIMONTE ETNEO	035
261	261	799	1.060	-	1.066	4	5	-	RADDUSA	036
519	1.812	597	2.409	-	2.313	14	9	43	RAHACCA	037
854	2.000	1.072	3.072	-	2.374	64	32	-	RANDAZZO	038
1.807	1.621	1.663	3.284	-	3.154	155	32	1	RIPOSTO	039
219	689	171	860	-	734	-	3	1	SAN CONO	040
1.241	963	1.049	2.012	-	1.914	198	84	2	SAN GIOVANNI LA PUNTA	041
586	579	457	1.036	-	916	149	37	-	SAN GREGORIO DI CATANIA	042
323	843	458	1.301	-	1.234	2	13	1	SAN MICHELE DI GANZARIA	043
231	299	159	458	-	456	13	5	-	SAN PIETRO CLARENZA	044
955	158	1.002	1.160	-	932	610	89	-	SANT'AGATA LI BATTIATI	045
151	481	147	628	-	600	13	7	-	SANT'ALFIO	046
445	1.426	313	1.739	-	1.556	-	3	11	SANTA MARIA DI LICODIA	047
588	965	887	1.852	-	1.661	2	13	-	SANTA VENERINA	048
1.282	1.977	1.931	3.908	-	3.520	31	13	3	SCORDIA	049
575	751	436	1.187	-	1.094	15	30	-	TRECASTAGNI	050
1.468	503	1.422	1.925	-	1.714	1.015	38	-	TRENESTIERI ETNEO	051
524	338	476	814	-	686	53	33	-	VALVERDE	052
438	810	326	1.136	-	1.073	14	25	8	VIAGRANDE	053
711	1.765	772	2.537	-	2.390	32	22	3	VIZZINI	054
776	973	808	1.781	-	1.635	18	32	5	ZAFFERANA ETNEA	055
124.845	121.249	128.492	249.741	11.546	219.130	22.799	3.408	1.355	TOTALE PROVINCIA	



APPENDICE



Elenco delle categorie di attività economica che nella classificazione del 1971 sono comprese in un ramo diverso da quello considerato nella classificazione del 1961

CLASSIFICAZIONE 1971		RAMO DI ATTIVITÀ ECONOMICA	RAMO DI ATTIVITÀ ECONOMICA 1961
CATEGORIA			
Numero	Denominazione		
6.02.43	Farmacie	Commercio	Servizi
6.04.05	Magazzini frigoriferi per conto terzi (esclusi quelli dei magazzini generali e dei mercati)	Commercio	Industrie manifatturiere
6.05.03	Noleggio di autovetture (senza autisti)	Commercio	Trasporti e comunicazioni
6.05.04	Noleggio di altri mezzi di trasporto (senza autisti)	Commercio	Trasporti e comunicazioni
7.01.08	Trasporti per condotta (gasdotti e oleodotti)	Trasporti e Comunicazioni	Energia elettrica, gas e acqua
9.02.05	Stabilimenti balneari marittimi, lacuali e fluviali	Servizi	Commercio
9.02.06	Sale da ballo e da giochi (flipper, biliardi, bowling, ecc.) (a)	Servizi	Commercio
9.08.01	Agenzie di pubblicità	Servizi	Commercio
9.08.02	Agenzie di informazioni per la stampa, informazioni commerciali, richieste di certificati ed agenzie affini	Servizi	Commercio
9.08.03	Gestioni di immobili	Servizi	Commercio
9.08.06	Agenzie di distribuzione di libri, giornali e riviste	Servizi	Commercio
9.08.08	Gestione di pubblici mercati	Servizi	Commercio
9.04.01	Scuole statali	Servizi	Pubblica amministrazione
9.04.03	Servizi pubblici inerenti all'attività culturale	Servizi	Pubblica amministrazione
9.05.05	Studi di analisi chimiche e merceologiche	Servizi	Industria manifatturiera
9.08.07	Ricevitorie del lotto, lotterie e concorsi pronostici	Servizi	Credito e assicurazione
10.02.04	Enti di sviluppo (Ente Maremma, Ente di sviluppo in Puglia, Lucania e Molise, Ente Delta Padano, Ente Fucino, ecc.) (a)	Pubblica amministrazione	Agricoltura, foreste, caccia e pesca

(a) Trattasi di singola voce e non dell'intera categoria.

