


ISTITUTO CENTRALE DI STATISTICA
11° CENSIMENTO GENERALE DELLA POPOLAZIONE

24 OTTOBRE 1971



VOLUME II

DATI PER COMUNE
SULLE CARATTERISTICHE STRUTTURALI
DELLA POPOLAZIONE E DELLE ABITAZIONI

FASCICOLO 47

PROVINCIA DI PISA



ROMA - 1973

A V V E R T E N Z E

L'11° Censimento generale della popolazione, al quale è stata abbinata la rilevazione delle abitazioni, è stato effettuato con riferimento alla data del 24 ottobre 1971, in attuazione della legge 31 gennaio 1969, n. 14, e del relativo regolamento di esecuzione (D. P. R. 23 ottobre 1971, n. 895).

Il piano di rilevazione del censimento e di elaborazione dei dati è stato predisposto sulla base delle proposte formulate da un'apposita Commissione di studio istituita presso l'Istituto Centrale di Statistica (1).

Nelle avvertenze che seguono sono illustrati i caratteri ai quali si riferiscono i dati riportati nel presente fascicolo, allo scopo di assicurare una esatta interpretazione dei dati stessi.

Per una completa conoscenza delle modalità tecniche seguite per l'esecuzione del censimento, vedasi il fascicolo dell'Istituto Centrale di Statistica « 11° Censimento della popolazione e 5° Censimento industriale e commerciale, 24-25 ottobre 1971, Disposizioni e istruzioni per gli Organi periferici », Roma, 1971.

1. - **Circoscrizioni territoriali** — La denominazione e le circoscrizioni territoriali dei Comuni e della Provincia fanno riferimento alla situazione esistente alla data del 24 ottobre 1971.

2. - **Famiglia - Convivenza** — Ai fini del censimento, per *famiglia* s'intende un insieme di persone legate da vincoli di matrimonio, parentela, affinità, adozione, affiliazione, tutela o da vincoli affettivi, coabitanti ed aventi dimora abituale nello stesso Comune, che normalmente provvedono al soddisfacimento dei loro bisogni mediante la messa in comune di tutto o parte del reddito di lavoro o patrimoniale da esse percepito.

Una famiglia può essere costituita anche da una sola persona la quale provvede in tutto o in parte con i propri mezzi di sussistenza al soddisfacimento dei bisogni individuali.

Sono considerate facenti parte della famiglia, come membri aggregati di essa, anche le persone addette ai servizi domestici, nonché le altre persone che, a qualsiasi titolo, convivono abitualmente con la famiglia stessa.

Si considera *capo famiglia* chi esercita la patria potestà, la tutela o chi ha l'amministrazione e la cura degli interessi della famiglia.

Ai fini del censimento, per *convivenza* s'intende un insieme di persone che, senza essere legate da vincoli di matrimonio, parentela, affinità e simili, conducono vita comune per motivi religiosi, di cura, di assistenza, militari, di pena, e simili.

Sono considerate facenti parte della convivenza anche le persone addette alla convivenza stessa per ragioni d'impiego o di lavoro e che vi vivono abitualmente, purchè non costituiscano famiglia a sè stante.

3. - **Popolazione residente** — La *popolazione residente* di ciascun Comune è costituita: a) dalle persone aventi dimora abituale nel Comune e ivi presenti alla data del censimento; b) dalle persone aventi anch'esse dimora abituale nel Comune, ma che alla data del censimento risultavano assenti per uno dei

(1) In tale Commissione erano rappresentati le seguenti Amministrazioni ed Enti: Ministero dell'Interno; Ministero dell'Industria del Commercio e dell'Artigianato; Ministero del Bilancio e della Programmazione Economica; Ministero del Lavoro e della Previdenza Sociale; Ministero dei Lavori Pubblici; Ministero della Pubblica Istruzione; Ministero dell'Agricoltura e delle Foreste; Consiglio Nazionale dell'Economia e del Lavoro; Assessorati per gli Enti Locali delle Regioni a statuto speciale; Camere di Commercio, Industria, Artigianato e Agricoltura; Associazione Nazionale Comuni Italiani; Uffici di Statistica dei Comuni capoluoghi; Confederazione Generale dell'Agricoltura Italiana; Confederazione Nazionale dei Coltivatori Diretti; Confederazione Generale dell'Industria Italiana; Confederazione Generale Italiana del Commercio e del Turismo; Confederazione Generale Italiana del Lavoro; Confederazione Italiana Sindacati Lavoratori; Unione Italiana del Lavoro; Docenti Universitari.

seguenti motivi: servizio militare di leva, di richiamo alle armi, di volontariato; istruzione, rieducazione, noviziato religioso; baliatico per un periodo non superiore ai due anni; ricovero in istituti di cura per un periodo non superiore ai 2 anni, esclusi i ricoveri in istituti psichiatrici in base a provvedimenti di «ricovero definitivo»; detenzione in attesa di giudizio o condanna inferiore a 5 anni; affari, turismo, breve cura e simili; servizio statale all'estero; missione fuori sede; lavori stagionali e comunque temporanei; imbarco su navi della marina militare o mercantile.

4. - **Popolazione presente** — La *popolazione presente* di ciascun Comune è costituita: a) dalle persone presenti nel Comune alla data del censimento ed aventi in esso dimora abituale; b) dalle persone presenti nel Comune alla data del censimento ma aventi dimora abituale in altro Comune o all'estero.

5. - **Età** — L'età è computata in anni compiuti. Così ad esempio:

meno di 5 anni: dalla nascita al giorno precedente il 5° compleanno;

da 5 a 9 anni: dal giorno del 5° compleanno al giorno precedente il 10° compleanno.

Ai fini del confronto con i dati del censimento del 1961 è da tener presente che in detto censimento l'età venne computata in anni di vita. Così ad esempio la classe «fino a 6 anni» comprendeva il periodo dalla nascita fino al 6° anno compiuto (cioè fino al 6° compleanno); la classe «da 35 a 40 anni» il periodo dal 35° anno compiuto fino al 40° anno compiuto (cioè fino al 40° compleanno). Pertanto per il censimento del 1971 la classe «meno di 6 anni» va confrontata con la classe «fino a 6 anni» del 1961, quella «da 35 a 39 anni» con quella «da 35 a 40 anni», e così di seguito. È da notare che il nuovo criterio, peraltro già seguito in occasione di precedenti censimenti demografici del nostro Paese, è stato applicato in conformità alle raccomandazioni internazionali ed ai criteri seguiti nella maggior parte degli altri Paesi.

6. - **Grado d'istruzione** — Si riferisce al più alto titolo di studio conseguito in qualsiasi scuola (pubblica o privata, italiana o straniera, anche all'estero) e non alla più alta classe o al più alto corso frequentato con successo.

LAUREATI — Coloro che, avendo seguito un corso completo di studi universitari (della durata minima di quattro anni), hanno conseguito un diploma di laurea.

DIPLOMATI — Coloro che hanno conseguito un diploma di maturità o di abilitazione di scuola media superiore (maturità classica, scientifica, abilitazione magistrale, abilitazione tecnica, ecc.) che consenta l'accesso ad una o più facoltà universitarie o che abbia fine a se stesso (diploma di ostetricia, diploma di conservatorio di musica o d'istituto d'arte, ecc.).

Con tale voce sono altresì indicate le persone che hanno conseguito un'abilitazione specifica dopo un corso di studi universitari della durata inferiore a quattro anni (diploma di statistica, di vigilanza alle scuole elementari, ecc.).

FORNITI DI LICENZA MEDIA INFERIORE — Coloro che hanno conseguito una licenza di scuola media inferiore che consenta l'accesso alle scuole medie superiori (licenza di scuola media, licenza ginnasiale, licenza d'istituto tecnico inferiore, licenza magistrale inferiore, ecc.) o a determinate scuole tecniche o professionali (licenza d'avviamento professionale, licenza di scuola d'arte o d'istituto d'arte).

FORNITI DI LICENZA ELEMENTARE — Coloro che hanno conseguito la licenza elementare o il certificato rilasciato da un corso di scuola popolare di tipo C (assimilabile alla licenza elementare).

ALFABETI PRIVI DI TITOLO DI STUDIO — Coloro che hanno dichiarato di saper leggere e scrivere pur non avendo conseguito neanche la licenza elementare. In tale gruppo risultano pertanto compresi anche coloro che alla data del censimento frequentavano una qualsiasi classe di scuola elementare, ivi compresi gli iscritti alla 1ª elementare.

Sono comprese in tale gruppo anche le persone che hanno conseguito il certificato di proscioglimento (3ª elementare) fino al 1955, anno nel quale tale certificato venne abolito in virtù del D.P.R. 14 giugno 1955, n. 503. Tuttavia non è da escludere che taluni censiti in possesso del certificato di proscioglimento abbiano dichiarato di essere forniti di licenza elementare e pertanto risultino compresi in questo ultimo gruppo. Poiché nel censimento del 1961 le persone fornite del certificato di proscioglimento vennero comprese nel gruppo dei censiti in possesso della licenza di scuola elementare, ai fini di un corretto confronto fra i due censimenti occorre considerare congiuntamente i gruppi dei «forniti di licenza elementare» e degli «alfabeti privi di titolo di studio».

ANALFABETI — Coloro che hanno dichiarato di non sapere nè leggere nè scrivere o che hanno dichiarato di sapere solo leggere o solo scrivere.

7. - **Popolazione attiva e non attiva** — La *popolazione attiva* è costituita: a) dai censiti in età da 14 anni in poi che alla data del censimento risultavano esercitare una professione, arte o mestiere, in pro-

I N D I C E

CARTA PLANIMETRICA

	<i>Pag.</i>	V
AVVERTENZE	V	
TAVOLA 1 - Superficie territoriale e densità - Popolazione residente e popolazione presente, per sesso	»	2
TAVOLA 2 - Popolazione residente per sesso e stato civile	»	3
TAVOLA 3 - Popolazione residente per sesso e classe di età	»	4
A - Totale	»	4
B - Maschi	»	6
C - Femmine	»	8
TAVOLA 4 - Popolazione residente in età da 6 anni in poi per sesso e grado di istruzione	»	10
TAVOLA 5 - Popolazione residente temporaneamente assente per sesso, luogo di presenza e motivo dell'assenza	»	12
TAVOLA 6 - Popolazione residente in età da 14 anni in poi attiva e non attiva per sesso	»	13
TAVOLA 7 - Popolazione residente attiva in condizione professionale per sesso e ramo di attività economica	»	14
TAVOLA 8 - Popolazione residente attiva in condizione professionale per sesso, settore di attività economica e posizione nella professione	»	16
A - Totale	»	16
B - Agricoltura, foreste, caccia e pesca	»	17
C - Industrie	»	18
D - Altre attività	»	19
TAVOLA 9 - Popolazione residente attiva in condizione professionale per sesso, classe di età e settore di attività economica	»	20
A - Totale	»	20
B - Maschi	»	22
C - Femmine	»	24
TAVOLA 10 - Popolazione residente in età da 14 anni in poi non attiva per sesso e condizione non professionale	»	26
TAVOLA 11 - Famiglie residenti per condizione del capo famiglia	»	27
TAVOLA 12 - Famiglie residenti con il capo famiglia in condizione professionale per ramo di attività economica del capo famiglia	»	28

TAVOLA 13 - Famiglie residenti con il capo famiglia in condizione professionale per settore di attività economica e posizione nella professione del capo famiglia	Pag.	30
A - Totale	»	30
B - Agricoltura, foreste, caccia e pesca	»	31
C - Industrie	»	32
D - Altre attività	»	33
 TAVOLA 14 - Famiglie residenti con il capo famiglia in condizione non professionale per condizione del capo famiglia	»	34
TAVOLA 15 - Famiglie residenti per ampiezza della famiglia	»	35
TAVOLA 16 - Abitazioni in complesso (occupate e non occupate); altri tipi di alloggio	»	36
TAVOLA 17 - Abitazioni in complesso (occupate e non occupate) per titolo di godimento	»	38
TAVOLA 18 - Abitazioni in complesso (occupate e non occupate) per epoca di costruzione	»	39
TAVOLA 19 - Abitazioni in complesso (occupate e non occupate) per servizio installato	»	40
TAVOLA 20 - Abitazioni occupate per titolo di godimento	»	42
TAVOLA 21 - Abitazioni occupate per epoca di costruzione e titolo di godimento	»	44
TAVOLA 22 - Abitazioni occupate per numero di stanze	»	46
TAVOLA 23 - Abitazioni occupate per servizio installato	»	48

APPENDICE

Elenco delle categorie di attività economica che nella classificazione del 1971 sono comprese in un ramo diverso da quello considerato nella classificazione del 1961

prio o alle dipendenze altrui, ivi compresi i coadiuvanti; b) dai censiti in età da 14 anni in poi che alla data del censimento risultavano disoccupati, cioè da coloro che, avendo perduto una precedente occupazione, erano alla ricerca di una nuova occupazione; c) da altre categorie di censiti in età da 14 anni in poi temporaneamente impediti alla data del censimento di esercitare la professione, arte o mestiere, già in precedenza esercitata. A queste ultime categorie appartengono i militari (di leva, volontari o richiamati), i ricoverati da meno di 2 anni in luoghi di cura o assistenza, i detenuti in attesa di giudizio o condannati a pena inferiore a 5 anni, i quali a seguito del sopravvenuto impedimento hanno interrotto l'esercizio di una attività professionale; d) dai censiti in età da 14 anni in poi in cerca di prima occupazione. Non è al riguardo da escludere che talune persone disoccupate alla data di censimento, abbiano inteso la dizione « in cerca di prima occupazione » sotto il senso più lato di « in cerca di occupazione » e pertanto nel foglio di censimento, anzichè indicare la precedente condizione professionale, si siano dichiarate come persone in cerca di prima occupazione.

Le categorie dei censiti di cui alle lettere a), b), c) costituiscono la popolazione attiva « in condizione professionale ».

La *popolazione non attiva* è costituita: a) da tutti i bambini e ragazzi con meno di 14 anni; b) dai censiti in età da 14 anni in poi non appartenenti alla popolazione attiva come sopra definita.

Pertanto alla popolazione non attiva appartengono i censiti in condizione non professionale in quanto scolari e studenti; casalinghe (donne attendenti alle cure domestiche); persone ritirate dal lavoro (per raggiunti limiti di età, invalidità o altra causa); invalidi, infermi e ricoverati in luoghi di cura o di assistenza da 2 anni o più; detenuti condannati a pena di 5 anni o più, mendicanti e persone viventi a carico della pubblica beneficenza. Appartengono altresì alla popolazione non attiva i militari (di leva, volontari o richiamati), i ricoverati da meno di 2 anni in luogo di cura o assistenza, i detenuti in attesa di giudizio o condannati a pena inferiore a 5 anni i quali prima del richiamo alle armi, del ricovero o della detenzione non esercitavano alcuna attività lavorativa.

Ai fini di una corretta interpretazione dei dati sulla popolazione attiva e non attiva, in relazione particolarmente ai confronti con i risultati del censimento della popolazione del 1961, è da tener presente che il limite inferiore di età per l'appartenenza alla popolazione attiva in condizione professionale, già stabilito in 10 anni al censimento del 1961, è stato elevato a 14 anni in armonia a quanto previsto dalle richiamate raccomandazioni internazionali.

8. - **Ramo di attività economica** — Per *ramo di attività economica* s'intende il campo di attività in cui viene esercitata la professione, arte o mestiere. Esso è determinato di norma in base all'attività (unica o prevalente) delle singole « unità locali » in cui il censito svolge la propria professione, arte o mestiere (ad esempio: azienda agricola, stabilimento industriale, bottega artigiana, negozio, esercizio pubblico, sede o filiale bancaria e assicurativa, ospedale, gabinetto medico, studio professionale, ministero, amministrazione comunale). I rami in cui si articola la classificazione delle attività economiche sono dieci (1). Essi nelle Tavv. 8, 9 e 13, risultano così raggruppati:

- a) *agricoltura, foreste, caccia e pesca*;
- b) *industrie*, comprendenti le industrie estrattive, manifatturiere, delle costruzioni e dell'installazione di impianti, dell'energia elettrica, gas e acqua;
- c) *altre attività*, comprendenti il commercio, i trasporti e le comunicazioni, il credito e le assicurazioni, i servizi, la pubblica amministrazione.

Nelle analisi per ramo di attività economica (Tavv. 7 e 12) le industrie estrattive sono considerate congiuntamente a quelle manifatturiere.

Ai fini del confronto dei dati per ramo di attività economica con i corrispondenti dati del 1961, è opportuno tener presente che la classificazione del 1961 ha subito delle modifiche conseguenti, in parte, alla necessità di perfezionare ulteriormente la comparabilità con le analoghe classificazioni predisposte dalle Organizzazioni internazionali. In particolare (vedi Appendice) si segnala che il ramo dei servizi comprende nella classificazione del 1971 alcune attività (scuole statali, servizi pubblici inerenti all'attività culturale, agenzie di pubblicità, agenzie di distribuzione di libri, giornali e riviste, ecc.) che nel 1961 risultavano classificate in altri rami.

9. - **Posizione nella professione** — Per *posizione nella professione* s'intende la condizione della persona espletante un'attività economica in rapporto all'impresa in cui viene svolta l'attività stessa.

Nel presente volume le posizioni nella professione risultano raggruppate nel seguente modo:

IMPRENDITORI, LIBERI PROFESSIONISTI

- a) *imprenditori*, coloro che gestiscono in conto proprio una impresa nella quale non impiegano l'opera manuale propria o di familiari (conduttore non coltivatore, industriale, costruttore, appaltatore, banchiere, ecc.).

(1) ISTITUTO CENTRALE DI STATISTICA, *Classificazione delle attività economiche, Metodi e Norme, Serie C, n. 5, Gennaio 1971.*

Non è da escludere che in alcuni casi nei dati relativi a tale posizione risultino compresi taluni lavoratori indipendenti che nel foglio di censimento si sono qualificati « imprenditori » mentre più propriamente avrebbero dovuto dichiararsi « lavoratori in proprio ».

b) *liberi professionisti*, coloro che esercitano in conto proprio una professione o arte libera (notaio, medico, avvocato, ecc.).

LAVORATORI IN PROPRIO

Coloro che gestiscono in conto proprio un'impresa nella quale impiegano l'opera manuale propria o di familiari. In tale posizione sono compresi anche i cooperatori aventi la figura di lavoratori in proprio, nonché i coltivatori diretti, i mezzadri, e simili dell'agricoltura.

DIRIGENTI E IMPIEGATI

a) *dirigenti*, coloro che esercitano, contro retribuzione, una funzione direttiva (tecnica o amministrativa) in un'impresa o nella pubblica amministrazione (compresi i quadri superiori (1) cioè coloro che nella pubblica amministrazione o nelle grandi imprese rivestono la qualifica di direttore generale, condirettore, e simili);

b) *impiegati*, coloro che esercitano, contro retribuzione, una funzione esecutiva (tecnica o amministrativa) in un'impresa o nella pubblica amministrazione;

c) *appartenenti a categorie intermedie*, coloro che nelle aziende industriali occupano una posizione intermedia tra gli impiegati e gli operai specializzati (capomastro, capo officina, capo laboratorio e simili, con mansioni esecutive) (2).

LAVORATORI DIPENDENTI

a) *operai, subalterni, salariati, o assimilati*, coloro che prestano, contro retribuzione, un lavoro manuale. In tale posizione sono compresi anche i cooperatori aventi la figura di lavoratori dipendenti, nonché i partecipanti dell'agricoltura, i lavoratori agricoli a contratto o a giornata;

b) *apprendisti*, coloro che esercitano contro retribuzione una attività lavorativa per l'apprendimento di una determinata professione ed il successivo conseguimento di una qualifica;

c) *lavoranti a domicilio*, coloro che lavorano a domicilio esclusivamente su commissione di imprese e non di consumatori.

COADIUVANTI

Coloro che, senza avere un rapporto di impiego regolato da contratto di lavoro, collaborano con un familiare (parente o affine) che svolge una attività lavorativa in conto proprio, nella conduzione di un'impresa agricola, artigiana o commerciale.

10. - **Abitazione; stanza; altro tipo di alloggio** — Ai fini del censimento, per *abitazione* s'intende un insieme di vani, o anche un vano solo, destinato funzionalmente ad uso di abitazione, che dispone di un ingresso indipendente su strada, pianerottolo, cortile, terrazza, ballatoio, e simili e che alla data del censimento era occupato da una o più famiglie o era destinato ad essere occupato.

L'abitazione è stata considerata *occupata* se alla data del 24 ottobre 1971 in essa abitavano una o più persone aventi la dimora abituale nel Comune di censimento, anche se temporaneamente assenti alla data del censimento stesso; *non occupata* se in essa non abitava alcuna persona o se era abitata solo da persone temporaneamente presenti nel Comune di censimento.

Per *stanza* s'intende un locale che fa parte di un'abitazione e che riceve aria e luce dall'esterno ed ha dimensioni tali da consentire la collocazione di almeno un letto lasciando lo spazio utile per il movimento d'una persona. La cucina, ai fini del censimento, è considerata stanza se soddisfa a tale definizione.

Per *altro tipo di alloggio* si intendono i locali che pur non essendo funzionalmente destinati ad abitazione di una famiglia (cantina, soffitta, magazzino, negozio, ufficio, ecc.) ovvero non avendo le caratteristiche proprie dell'abitazione (roulotte, natante, grotta, carrozzone, ecc.) risultavano di fatto occupati alla data del censimento da una o più famiglie residenti.

(1) Nel 1961 gli appartenenti ai quadri superiori furono considerati nel gruppo degli imprenditori e liberi professionisti.

(2) Nel 1961 gli appartenenti a categorie intermedie furono considerati nel gruppo dei lavoratori dipendenti.

11. - **Titolo di godimento delle abitazioni** — Il titolo di godimento delle abitazioni fa riferimento al titolo in base al quale la famiglia dispone dell'abitazione stessa. I titoli di godimento considerati sono:

a) « proprietà » alla quale è stato assimilato l'usufrutto; sotto tale voce sono comprese anche le abitazioni a riscatto;

b) « affitto » che comprende anche il subaffitto;

c) « altro titolo » per i casi di uso gratuito dell'abitazione, di godimento per prestazione di servizi, ecc..

12. - **Epoca di costruzione e superficie delle abitazioni** — È da avvertire che sia l'epoca di costruzione che la superficie delle abitazioni sono state rilevate per la prima volta in sede di censimento nel 1971; pertanto tale circostanza, e soprattutto le obiettive difficoltà di rilevazione di dette modalità sono da tenere presenti nell'interpretazione dei relativi dati.

L'epoca di costruzione o di ricostruzione fa riferimento all'anno di ultimazione della costruzione o ricostruzione. Nel caso in cui l'abitazione sia stata costruita in anno posteriore a quello del relativo fabbricato, a seguito di ricostruzione parziale, ampliamento o sopraelevazione, è stato considerato l'anno di termine della ricostruzione, dell'ampliamento o della sopraelevazione.

Per quanto concerne la superficie dell'abitazione è da tener presente che essa fa riferimento alla superficie dei pavimenti delle stanze e dei vani accessori con esclusione della superficie di balconi, terrazze, verande, cantine, garages, portici, loggiati, solai, cortili, ecc..

13. - **Servizi installati** — Per quanto concerne l'acqua potabile di acquedotto e il gabinetto l'espressione « fuori dell'abitazione » sta ad intendere che il servizio si trova o nel corpo del fabbricato che comprende l'abitazione (ballatoio, pianerottolo, ecc.) o nel cortile, giardino o orto annessi al fabbricato stesso, a disposizione dei soli occupanti dell'abitazione o del fabbricato e non del pubblico in genere.

Per l'impianto di riscaldamento è da tener presente che sono stati presi in considerazione: a) l'impianto di riscaldamento centrale, vale a dire l'impianto fisso che ha la caldaia o le caldaie in un locale non di abitazione e che fornisce il riscaldamento a più abitazioni comprese in uno o più fabbricati; b) l'impianto di riscaldamento autonomo, vale a dire l'impianto fisso che ha la caldaia in un vano dell'abitazione e che fornisce il riscaldamento alla stessa abitazione o, in casi eccezionali, anche ad altra abitazione adiacente.

14. - **Avvertenze particolari** — I dati sulla superficie territoriale dei Comuni (Tav. 1) sono stati forniti dagli Uffici Tecnici Erariali; le eventuali zone di territorio in contestazione tra due o più Comuni risultano comprese, ai fini del censimento, nella circoscrizione di uno di tali Comuni, come posto in evidenza con apposita nota in calce alla tavola.

La densità della popolazione residente (numero medio di abitanti per Km²) è data dal rapporto fra il totale della popolazione residente di ciascun Comune e la superficie territoriale del Comune stesso espressa in Km².

Nella Tav. 2 tra i coniugati sono comprese le persone separate legalmente e tra i vedovi le persone divorziate nonché quelle che avevano ottenuto lo scioglimento del matrimonio o la cessazione degli effetti civili (matrimoni concordatari) ai sensi della legge 1 dicembre 1970, n. 898.

Nella Tav. 5 tra le persone residenti temporaneamente assenti dal Comune di residenza per motivi di lavoro, sono comprese quelle temporaneamente assenti per aver seguito familiari recatisi in altro Comune o all'estero per motivi di lavoro.

Per quanto concerne le Tavole 19 e 23 è da tener presente che, con riferimento ai servizi installati, le abitazioni risultano ripetute tante volte quanti sono i servizi in esse installati. Così ad esempio, un'abitazione fornita di acqua potabile e di gabinetto risulta ripetuta sia fra le abitazioni fornite di acqua potabile, sia fra le abitazioni fornite di gabinetto.

15. - **Piano di spoglio e di pubblicazione dei risultati del censimento** — Per lo spoglio dei dati è stato predisposto, sulla base delle proposte formulate dalla citata Commissione di studio, un piano così articolato: a) *spoglio totale*, riferito cioè a tutti i modelli di rilevazione (fogli di famiglia e fogli di convivenza) per le notizie tradizionali del censimento demografico (sesso, data di nascita, stato civile, grado di istruzione, posizione nella professione, ramo di attività economica o condizione non professionale, ecc.) nonché per tutte le notizie sulle abitazioni; b) *spoglio parziale*, riferito cioè ad un campione del venti per cento dei fogli di famiglia ed a tutti i fogli di convivenza per le notizie sulla professione, sulla fecondità e in genere per gli altri caratteri presi in considerazione per la prima volta dal censimento demografico nel nostro Paese (luogo di residenza nel 1961 e 1966 attività lavorativa svolta nel 1966, luogo di studio o di lavoro, tempo impiegato e mezzo di trasporto utilizzato per recarsi al lavoro o a scuola, ecc.).

Per quanto riguarda lo spoglio totale, il riporto delle notizie sui nastri magnetici viene effettuato presso l'Istituto mediante i « lettori ottici » che permettono di trasferire le notizie direttamente sui supporti meccanografici mediante appositi modelli senza che sia necessario ricorrere alla perforazione delle schede, con conseguente notevole riduzione dei tempi tecnici di elaborazione dei risultati. Le operazioni di riporto delle notizie dai fogli di famiglia e di convivenza sui modelli per lettore ottico sono state effettuate presso i Comuni mano a mano che procedeva la revisione degli anzidetti fogli.

Lo spoglio parziale sarà condotto invece attraverso le tradizionali fasi di codificazione, perforazione ed elaborazione meccanografica dei dati.

Il programma di pubblicazione dei risultati del censimento si articola nei seguenti volumi:

- Vol. I - Primi risultati provinciali e comunali sulla popolazione e sulle abitazioni (*Dati provvisori*)
- Vol. II - Dati per Comune sulle caratteristiche strutturali della popolazione e delle abitazioni (*94 fascicoli provinciali e 1 fascicolo nazionale*)
- Vol. III - Popolazione delle frazioni geografiche e delle località abitate dei Comuni (*20 fascicoli regionali*)
- Vol. IV - Famiglie e convivenze
- Vol. V - Sesso, età e stato civile
- Vol. VI - Professioni e attività economiche
- Vol. VII - Istruzione
- Vol. VIII - Abitazioni
- Vol. IX - Risultati degli spogli campionari
- Vol. X - Dati generali riassuntivi
- Vol. XI - Atti del censimento

Un apposito volume contiene i dati sulla popolazione residente legale dei singoli Comuni.

TAVOLE

Tav. 1 — Superficie territoriale e densità - Popolazione residente e popolazione presente, per sesso

Codice del Comune	C O M U N I	SUPERFICIE TERRITORIALE Km ²	DENSITÀ ab/km ²	POPOLAZIONE RESIDENTE			POPOLAZIONE PRESENTE		
				Maschi	Femmine	Totale	Maschi	Femmine	Totale
				001	BIENTINA	29,26	141	2.017	2.109
002	BUTI	23,08	225	2.574	2.612	5.186	2.544	2.593	5.137
003	CALCI	25,16	190	2.333	2.440	4.773	2.275	2.424	4.699
004	CALCINAIA	15,00	379	2.748	2.939	5.687	2.707	2.915	5.622
005	CAPANOLI	22,71	204	2.325	2.311	4.636	2.277	2.293	4.570
006	CASALE MARITTIMO	14,32	58	402	435	837	390	421	811
007	CASCIANA TERME	36,42	85	1.517	1.576	3.093	1.475	1.546	3.021
008	CASCINA	78,80	422	16.355	16.927	33.282	16.069	16.902	32.971
009	CASTELFRANCO DI SOTTO	48,32	214	5.136	5.223	10.359	5.020	5.191	10.211
010	CASTELLINA MARITTIMA	45,71	41	921	943	1.864	887	913	1.800
011	CASTELNUOVO DI VAL DI CECINA	88,78	38	1.673	1.663	3.336	1.606	1.602	3.208
012	CHIANNI	62,09	31	988	964	1.952	972	954	1.926
013	CRESPINA	26,97	111	1.488	1.493	2.981	1.447	1.469	2.916
014	FAUGLIA	42,48	63	1.372	1.295	2.667	1.397	1.281	2.678
015	GUARDISTALLO	23,78	47	538	584	1.122	515	557	1.072
016	LAJATICO	72,50	24	853	852	1.705	842	837	1.679
017	LARI	45,13	158	3.553	3.596	7.149	3.448	3.536	6.984
018	LORENZANA	19,43	48	476	458	934	474	444	918
019	MONTECATINI VAL DI CECINA	155,38	17	1.411	1.308	2.719	1.367	1.278	2.645
020	MONTESCUDAIO	19,91	57	560	574	1.134	544	562	1.106
021	MONTEVERDI MARITTIMO	98,36	10	508	472	980	498	469	967
022	MONTOPOLE IN VAL D'ARNO	29,95	268	3.941	4.095	8.036	3.874	4.077	7.951
023	ORCIANO PISANO	11,64	53	308	308	616	295	298	593
024	PALAIA	73,82	65	2.389	2.442	4.831	2.360	2.442	4.802
025	PECCIOLI	92,63	62	2.891	2.883	5.774	2.829	2.849	5.678
026	PISA	187,14	553	49.222	54.193	103.415	55.404	57.092	112.496
027	POMARANCE	227,54	36	4.085	4.090	8.175	3.969	4.022	7.991
028	PONSACCO	19,90	535	5.305	5.345	10.650	5.233	5.322	10.555
029	PONTERERA	46,03	577	12.858	13.680	26.538	12.908	13.906	26.814
030	RIPARBELLA	58,83	26	758	759	1.517	721	739	1.460
031	SAN GIULIANO TERME	92,22	267	12.185	12.458	24.643	11.998	12.443	24.441
032	SAN MINIATO	102,56	222	11.344	11.466	22.810	11.142	11.406	22.548
033	SANTA CROCE SULL'ARNO	16,92	656	5.387	5.720	11.107	5.281	5.667	10.948
034	SANTA LUCE	66,72	25	834	813	1.647	804	779	1.583
035	SANTA MARIA A MONTE	38,29	241	4.620	4.622	9.242	4.524	4.575	9.099
036	TERRICCIOLA	43,45	93	2.008	2.024	4.032	1.967	1.997	3.964
037	VECCHIANO	67,27	136	4.483	4.641	9.124	4.432	4.662	9.094
038	VICOPISSANO	26,92	274	3.612	3.754	7.366	3.556	3.728	7.284
039	VOLTERRA	252,85	63	7.964	7.924	15.888	8.213	8.128	16.341
	TOTALE PROVINCIA	2.448,27	153	183.942	191.991	375.933	188.234	194.396	382.630

Tav. 2 — Popolazione residente per sesso e stato civile

Codice dei Comuni	C O M U N I	T O T A L E				M A S C H I			
		Celibi e nubili	Coniugati	Vedovi	Totale	Celibi	Coniugati	Vedovi	Totale
001	BIENTINA	1.524	2.285	317	4.126	823	1.138	56	2.017
002	BUTI	1.893	2.854	439	5.186	1.061	1.420	93	2.574
003	CALCI	1.817	2.516	440	4.773	986	1.248	99	2.333
004	CALCINAIA	2.088	3.128	471	5.687	1.104	1.562	82	2.748
005	CAPANOLI	1.897	2.435	304	4.636	1.035	1.215	75	2.325
006	CASALE MARITTIMO	312	438	87	837	162	220	20	402
007	CASCIANA TERME	1.170	1.699	224	3.093	627	842	48	1.517
008	CASCINA	11.976	18.795	2.511	33.282	6.414	9.385	556	16.355
009	CASTELFRANCO DI SOTTO	4.174	5.508	677	10.359	2.250	2.719	167	5.136
010	CASTELLINA MARITTIMA	647	1.062	155	1.864	352	530	39	921
011	CASTELNUOVO DI VAL DI CECINA	1.071	1.953	312	3.336	609	978	86	1.673
012	CHIANNI	647	1.144	161	1.952	370	571	47	988
013	CRESPINA	1.081	1.678	222	2.981	595	840	53	1.488
014	FAUGLIA	954	1.511	202	2.667	568	756	48	1.372
015	GUARDISTALLO	423	601	98	1.122	219	299	20	538
016	LAJATICO	583	967	155	1.705	331	480	42	853
017	LARI	2.643	3.910	596	7.149	1.460	1.939	154	3.553
018	LORENZANA	340	517	77	934	205	254	17	476
019	MONTECATINI VAL DI CECINA	992	1.521	206	2.719	595	759	57	1.411
020	MONTESCUDAIO	392	631	111	1.134	225	311	24	560
021	MONTEVERDI MARITTIMO	369	526	85	980	221	263	24	508
022	MONTOPOLI IN VAL D'ARNO	3.173	4.318	545	8.036	1.691	2.127	123	3.941
023	ORCIANO PISANO	227	343	46	616	124	173	11	308
024	PALAIA	1.873	2.606	352	4.831	1.021	1.282	86	2.389
025	PECCIOLI	2.234	3.132	408	5.774	1.227	1.560	104	2.891
026	PISA	40.984	53.851	8.580	103.415	20.920	26.734	1.568	49.222
027	POMARANCE	2.855	4.739	581	8.175	1.590	2.347	148	4.085
028	PONSACCO	4.185	5.783	682	10.650	2.263	2.885	157	5.305
029	PONTERERA	10.205	14.433	1.900	26.538	5.287	7.209	362	12.858
030	RIPARBELLA	550	837	130	1.517	306	419	33	758
031	SAN GIULIANO TERME	9.096	13.746	1.801	24.643	4.920	6.839	426	12.185
032	SAN MINIATO	8.860	12.275	1.675	22.810	4.830	6.118	396	11.344
033	SANTA CROCE SULL'ARNO	4.107	6.194	806	11.107	2.136	3.086	165	5.387
034	SANTA LUCE	626	896	125	1.647	357	449	28	834
035	SANTA MARIA A MONTE	3.530	5.070	642	9.242	1.927	2.536	157	4.620
036	TERRICCIOLA	1.437	2.281	314	4.032	789	1.136	83	2.008
037	VECCHIANO	3.290	5.104	730	9.124	1.766	2.550	167	4.483
038	VICOPISSANO	2.684	4.055	627	7.366	1.466	2.021	125	3.612
039	VOLTERRA	6.453	8.117	1.318	15.888	3.594	4.060	310	7.964
	TOTALE PROVINCIA	143.362	203.459	29.112	375.933	76.426	101.260	6.256	183.942

Tav. 3 — Popolazione resi

A - T o t

Codice dei Comuni	C O M U N I	CLASSI QUINQUENNALI DI ETÀ (anni)										
		Meno di 5	5 — 9	10 — 14	15 — 19	20 — 24	25 — 29	30 — 34	35 — 39	40 — 44	45 — 49	50 — 54
001	BIENTINA	248	281	238	254	328	251	265	279	290	316	213
002	BUTI	319	331	360	322	356	346	345	328	362	374	287
003	CALCI	290	280	262	235	305	303	332	304	346	326	305
004	CALCINAIA	410	410	330	324	372	401	453	381	405	347	298
005	CAPANOLI	361	345	325	282	325	305	376	314	293	310	215
006	CASALE MARITTIMO	55	47	54	44	47	43	40	38	54	57	51
007	CASCIANA TERNE	213	208	191	169	186	172	219	194	219	234	170
008	CASCINA	2.099	2.249	1.931	1.867	2.285	2.172	2.421	2.297	2.426	2.439	1.806
009	CASTELFRANCO DI SOTTO	738	771	685	661	790	664	745	659	692	745	517
010	CASTELLINA MARITTIMA	132	118	111	100	131	107	101	122	140	126	108
011	CASTELNUOVO DI VAL DI CECINA	171	152	132	194	194	168	210	190	248	271	225
012	CHIANNI	109	95	108	98	122	97	118	128	141	164	107
013	CRESPINA	194	195	167	186	188	179	208	194	218	221	166
014	FAUGLIA	137	134	156	190	191	152	166	168	166	206	168
015	GUARDISTALLO	54	73	58	61	73	54	71	69	89	75	50
016	LAJATICO	95	95	96	90	123	82	110	114	115	120	94
017	LARI	476	451	425	393	456	435	470	454	456	469	378
018	LORENZANA	49	56	53	51	67	60	69	57	66	60	46
019	MONTECATINI VAL DI CECINA	141	148	140	171	193	149	206	137	194	206	145
020	MONTESCUDAIO	56	58	51	66	74	61	49	60	85	82	86
021	MONTEVERDI MARITTIMO	50	61	59	68	63	36	60	65	77	71	53
022	MONTOPOLE IN VAL D'ARNO	541	517	479	511	641	519	584	550	586	614	402
023	ORCIANO PISANO	42	41	34	35	47	32	38	39	48	54	37
024	PALAIA	263	296	314	263	340	234	349	293	357	368	254
025	PECCIOLE	352	389	361	334	430	342	385	416	361	444	312
026	PISA	6.673	7.020	5.932	5.687	7.300	7.210	7.707	7.115	7.373	7.933	6.184
027	POMARANCE	437	448	463	432	544	464	567	528	603	621	527
028	PONSACCO	832	847	718	652	827	804	872	747	741	672	496
029	PONTERERA	1.759	1.921	1.783	1.673	1.861	1.707	1.995	1.766	1.958	2.077	1.476
030	RIPARBELLA	88	98	103	72	92	86	88	97	113	108	75
031	SAN GIULIANO TERME	1.744	1.692	1.409	1.237	1.714	1.778	1.939	1.764	1.733	1.725	1.292
032	SAN MINIATO	1.544	1.573	1.420	1.386	1.641	1.419	1.599	1.524	1.604	1.701	1.207
033	SANTA CROCE SULL'ARNO	837	798	710	631	789	745	847	846	799	792	588
034	SANTA LUCE	106	82	107	102	112	86	120	94	138	116	74
035	SANTA MARIA A MONTE	673	672	604	594	663	621	680	621	650	638	438
036	TERRICCIOLA	208	254	234	233	285	236	243	261	317	306	231
037	VECCHIANO	534	516	518	506	624	567	622	603	671	731	503
038	VICOPISSANO	459	466	493	407	472	443	520	515	521	534	386
039	VOLTERRA	833	980	852	770	954	910	1.092	1.075	1.275	1.286	847
	TOTALE PROVINCIA	24.322	25.168	22.466	21.351	26.205	24.440	27.281	25.406	26.930	27.939	20.817

dente per sesso e classe di età

A L E

						PARTICOLARI CLASSI DI ETÀ (anni)						C O M U N I	Codice del Comune
55 — 59	60 — 64	65 — 69	70 — 74	75 e più	Totale	Meno di 6	6 — 10	11 — 13	14 — 18	19 — 20	Totale		
255	275	199	178	256	4.126	304	280	145	229	125	1.083	BIENTINA	001
303	325	291	213	324	5.186	386	334	225	323	116	1.384	BUTI	002
327	332	280	209	337	4.773	345	273	163	230	107	1.118	CALCI	003
352	400	319	192	293	5.687	490	406	197	310	134	1.537	CALCINAIA	004
295	302	210	155	223	4.636	439	344	191	293	104	1.371	CAPANOLI	005
62	75	53	42	75	837	69	41	32	48	11	201	CASALE MARITTIMO	006
191	234	176	129	188	3.093	248	219	114	171	60	812	CASCIANA TERME	007
2.089	2.191	1.814	1.340	1.856	33.282	2.604	2.179	1.122	1.887	716	8.508	CASCINA	008
589	643	536	380	544	10.359	899	764	409	649	282	3.003	CASTELFRANCO DI SOTTO	009
119	142	105	76	126	1.864	159	118	61	107	46	491	CASTELLINA MARITTIMA	010
294	280	201	183	223	3.336	202	148	84	166	87	687	CASTELNUOVO DI VAL DI CECINA	011
133	154	137	97	144	1.952	129	97	69	97	38	430	CHIANNI	012
217	182	154	123	189	2.981	233	187	108	180	67	775	CRESPINA	013
212	164	151	119	187	2.667	163	141	98	180	71	653	FAUGLIA	014
72	84	71	78	90	1.122	73	62	32	69	21	257	GUARDISTALLO	015
125	118	117	92	119	1.705	119	90	61	91	33	394	LAJATICO	016
494	516	468	332	476	7.149	565	446	262	370	184	1.827	LARI	017
67	83	54	39	57	934	58	59	34	51	17	219	LORENZANA	018
225	198	167	133	166	2.719	175	141	86	163	72	637	MONTECATINI VAL DI CECINA	019
80	96	82	54	94	1.134	67	52	34	62	30	245	MONTESCUDAIO	020
73	72	65	53	54	980	65	58	37	62	25	247	MONTEVERDI MARITTIMO	021
471	509	418	282	412	8.036	629	520	300	505	203	2.157	MONTOPOLE IN VAL D'ARNO	022
37	31	32	31	38	616	51	39	17	39	18	164	ORCIANO PISANO	023
288	368	278	263	303	4.831	326	293	192	270	114	1.195	PALAIA	024
362	400	328	267	291	5.774	433	375	227	332	144	1.511	PECCIOLI	025
6.344	6.421	5.137	3.957	5.422	103.415	8.096	6.873	3.561	5.622	2.342	26.494	PISA	026
598	610	518	352	463	8.175	542	429	287	434	187	1.879	POMARANCE	027
561	599	478	330	474	10.650	999	839	423	637	285	3.183	PONSACCO	028
1.613	1.507	1.210	997	1.235	26.538	2.148	1.934	1.047	1.681	673	7.483	PONTEDERA	029
95	114	104	69	115	1.517	105	106	60	76	34	381	RIPARBELLA	030
1.473	1.621	1.314	982	1.226	24.643	2.072	1.678	827	1.261	510	6.348	SAN GIULIANO TERME	031
1.389	1.470	1.251	920	1.162	22.810	1.871	1.542	878	1.366	576	6.233	SAN MINIATO	032
550	658	540	425	552	11.107	1.014	777	444	631	242	3.108	SANTA CROCE SULL'ARNO	033
110	111	122	68	99	1.647	120	87	62	105	38	412	SANTA LUCE	034
574	570	421	342	481	9.242	807	671	366	578	229	2.651	SANTA MARIA A MONTE	035
263	284	238	203	236	4.032	251	267	140	211	105	974	TERRICCIOLA	036
653	644	545	365	522	9.124	642	506	317	528	179	2.172	VECCHIANO	037
472	544	398	292	444	7.366	534	503	287	411	181	1.916	VICOPISSANO	038
1.135	1.218	923	795	943	15.888	1.038	960	517	761	320	3.596	VOLTERRA	039
23.562	24.545	19.905	15.157	20.439	375.933	29.470	24.838	13.516	21.186	8.726	97.736	TOTALE PROVINCIA	

Segue Tav. 3 — Popolazione resi

B - M A S

Codice dei Comuni	C O M U N I	CLASSI QUINQUENNALI DI ETÀ (anni)										
		Meno di 5	5 — 9	10 — 14	15 — 19	20 — 24	25 — 29	30 — 34	35 — 39	40 — 44	45 — 49	50 — 54
001	BIENTINA	127	125	125	135	173	134	123	146	133	162	112
002	BUTI	162	161	188	162	185	187	187	167	191	186	136
003	CALCI	148	161	145	114	171	146	179	152	169	169	141
004	CALCINAIA	216	214	164	165	175	189	222	205	212	174	145
005	CAPANOLI	184	180	169	146	157	148	206	157	165	154	109
006	CASALE MARITTIMO	32	22	30	19	21	23	23	20	23	27	26
007	CASCIANA TERME	104	105	91	83	102	82	111	90	112	112	89
008	CASCINA	1.079	1.157	1.008	957	1.126	1.107	1.178	1.160	1.218	1.200	919
009	CASTELFRANCO DI SOTTO	380	378	346	343	399	329	381	324	341	370	279
010	CASTELLINA MARITTIMA	66	64	48	47	54	59	59	56	75	64	50
011	CASTELNUOVO DI VAL DI CECINA	83	71	65	104	98	89	111	98	126	135	106
012	CHIANNI	54	52	59	51	67	52	54	68	74	80	52
013	CRESPINA	103	91	78	105	97	102	95	103	113	114	77
014	FAUGLIA	79	73	86	110	104	81	83	82	84	101	86
015	GUARDISTALLO	28	34	36	26	36	30	30	36	45	35	26
016	LAJATICO	48	48	43	47	71	45	60	53	66	59	43
017	LARI	259	235	211	206	228	214	249	240	231	239	182
018	LORENZANA	27	31	29	29	31	33	41	27	36	29	24
019	MONTECATINI VAL DI CECINA	72	75	80	94	115	76	115	80	74	114	65
020	MONTESCUAIO	29	26	25	37	39	26	24	34	43	41	45
021	MONTEVERDI MARITTIMO	30	28	34	31	35	17	34	41	39	42	22
022	MONTOPOLI IN VAL D'ARNO	267	245	255	276	291	275	300	267	286	292	197
023	ORCIANO PISANO	22	18	15	19	25	18	21	16	28	24	20
024	PALAIA	137	149	164	133	190	110	183	146	173	186	140
025	PECCIOLI	200	185	192	166	212	188	197	211	178	227	144
026	PISA	3.407	3.592	3.054	2.978	3.794	3.480	3.657	3.412	3.544	3.757	2.975
027	PONARANCE	208	227	249	201	259	233	292	277	310	307	271
028	PONSACCO	430	410	350	335	415	401	441	413	393	345	241
029	PONTERA	888	977	865	840	943	813	978	881	935	1.085	705
030	RIPARBELLA	44	53	41	37	53	37	45	50	63	62	34
031	SAN GIULIANO TERME	902	861	724	605	861	900	980	927	892	815	681
032	SAN MINIATO	799	842	748	696	830	697	795	762	851	807	594
033	SANTA CROCE SULL'ARNO	415	387	350	308	392	364	399	424	414	390	311
034	SANTA LUCE	51	45	54	52	53	45	68	55	71	64	37
035	SANTA MARIA A MONTE	351	333	303	300	326	332	356	307	336	313	217
036	TERRICCIOLA	104	130	127	114	145	124	119	136	161	143	127
037	VECCHIANO	282	274	266	267	291	269	316	303	337	357	249
038	VICOPISSANO	238	240	264	225	229	220	252	264	273	283	176
039	VOLTERRA	443	501	442	383	509	459	556	565	680	673	432
	TOTALE PROVINCIA	12.498	12.800	11.523	10.946	13.302	12.134	13.520	12.755	13.495	13.737	10.285

dente per sesso e classe di età

C H I

						PARTICOLARI CLASSI DI ETÀ (anni)						C O M U N I		Codice dei Comuni
55 — 59	60 — 64	65 — 69	70 — 74	75 e più	Totale	Meno di 6	6 — 10	11 — 13	14 — 18	19 — 20	Totale			
133	141	83	71	94	2.017	147	134	78	122	64	545	BIENTINA	001	
148	148	139	97	130	2.574	194	166	117	170	52	699	BUTI	002	
155	148	127	87	121	2.333	179	154	92	115	53	593	CALCI	003	
173	180	148	71	95	2.748	255	208	101	163	62	789	CALCINAIA	004	
129	165	90	69	97	2.325	230	174	100	154	40	698	CAPANOLI	005	
29	38	24	17	28	402	39	19	20	24	1	103	CASALE MARITTIMO	006	
96	117	86	55	82	1.517	121	114	49	81	34	399	CASCIANA TERME	007	
1.011	1.028	876	570	761	16.355	1.348	1.110	595	957	367	4.377	CASCINA	008	
295	321	259	172	219	5.136	455	391	196	338	134	1.514	CASTELFRANCO DI SOTTO	009	
71	65	55	37	51	921	81	58	26	50	26	241	CASTELLINA MARITTIMA	010	
149	152	107	83	96	1.673	97	69	39	97	36	338	CASTELNUOVO DI VAL DI CECINA	011	
70	79	67	41	68	988	62	58	37	49	20	226	CHIANNI	012	
101	101	69	58	81	1.488	123	87	46	101	40	397	CRESPINA	013	
104	87	70	65	77	1.372	92	75	56	105	39	367	FAUGLIA	014	
34	36	37	31	38	538	40	23	21	36	11	131	GUARDISTALLO	015	
67	53	54	44	52	853	58	46	29	47	14	194	LAJATICO	016	
241	242	230	142	204	3.553	308	231	132	187	95	953	LARI	017	
28	46	22	21	22	476	33	33	18	29	6	119	LORENZANA	018	
117	109	86	64	75	1.411	90	75	53	84	41	343	MONTECATINI VAL DI CECINA	019	
36	45	49	25	36	560	35	23	16	30	21	125	MONTESCUDAIO	020	
41	31	37	27	19	508	35	30	21	29	12	127	MONTEVERDI MARITTIMO	021	
236	270	193	116	175	3.941	307	254	163	257	118	1.099	MONTOPOLI IN VAL D'ARNO	022	
23	15	17	9	18	308	25	18	9	19	8	79	ORCIANO PISANO	023	
128	177	133	118	122	2.389	172	142	101	139	58	612	PALAIA	024	
183	202	157	125	124	2.891	236	191	119	162	74	782	PECCIOLI	025	
3.001	2.899	2.195	1.602	1.875	49.222	4.109	3.529	1.885	2.891	1.268	13.682	PISA	026	
290	321	258	166	216	4.085	257	223	153	206	88	927	PONARANCE	027	
277	293	226	144	191	5.305	519	383	215	345	136	1.598	PONSACCO	028	
789	735	548	401	475	12.858	1.084	982	504	842	342	3.754	PONTEDEBA	029	
53	51	57	28	50	758	51	55	26	32	21	185	RIPARBELLA	030	
710	773	617	419	518	12.185	1.059	855	426	637	249	3.226	SAN GIULIANO TERME	031	
697	735	597	409	485	11.344	976	820	458	676	310	3.240	SAN MINIATO	032	
264	314	245	178	232	5.387	496	377	225	312	109	1.519	SANTA CROCE SULL'ARNO	033	
52	54	66	29	38	834	60	44	32	57	13	206	SANTA LUCE	034	
304	266	215	160	201	4.620	419	340	182	289	123	1.353	SANTA MARIA A MONTE	035	
121	136	116	100	105	2.008	131	131	76	105	52	495	TERRICCIOLA	036	
323	313	262	161	213	4.483	338	263	171	272	84	1.128	VECCHIANO	037	
221	257	194	119	157	3.612	284	266	148	224	90	1.012	VICOPISSANO	038	
572	569	416	371	393	7.964	554	475	279	385	166	1.859	VOLTERRA	039	
11.472	11.712	9.227	6.502	8.034	183.942	15.099	12.626	7.014	10.818	4.477	50.034	TOTALE PROVINCIA		

Segue Tav. 3 — Popolazione residente

C - F E M

Codice dei Comuni	C O M U N I	CLASSI QUINQUENNALI DI ETÀ (anni)										
		Meno di 5	5 — 9	10 — 14	15 — 19	20 — 24	25 — 29	30 — 34	35 — 39	40 — 44	45 — 49	50 — 54
001	BIENTINA	121	156	113	119	155	117	142	133	157	154	101
002	BUTI	157	170	172	160	171	159	158	161	171	188	151
003	CALCI	142	119	117	121	134	157	153	152	177	157	164
004	CALCINAIA	194	196	166	159	197	212	231	176	193	173	153
005	CAPANOLI	177	165	156	136	168	157	170	157	128	156	106
006	CASALE MARITTIMO	23	25	24	25	26	20	17	18	31	30	25
007	CASCIANA TERME	109	103	100	86	84	90	108	104	107	122	81
008	CASCINA	1.020	1.092	923	910	1.159	1.065	1.243	1.137	1.208	1.239	887
009	CASTELFRANCO DI SOTTO	358	393	339	318	391	335	364	335	351	375	238
010	CASTELLINA MARITTIMA	66	54	63	53	77	48	42	66	65	62	58
011	CASTELNUOVO DI VAL DI CECINA	88	81	67	90	96	79	99	92	122	136	119
012	CHIANNI	55	43	49	47	55	45	64	60	67	84	55
013	CRESPINA	91	104	89	81	91	77	113	91	105	107	89
014	FADGLIA	58	61	70	80	87	71	83	86	82	105	82
015	GUARDISTALLO	26	39	22	35	37	24	41	33	44	40	24
016	LAJATICO	47	47	53	43	52	37	50	61	49	61	51
017	LARI	217	216	214	187	228	221	221	214	225	230	196
018	LORENZANA	22	25	24	22	36	27	28	30	30	31	22
019	MONTecatini VAL DI CECINA	69	73	60	77	78	73	91	57	120	92	80
020	MONTESCUDAIO	27	32	26	29	35	35	25	26	42	41	41
021	MONTEVERDI MARITTIMO	20	33	25	37	28	19	26	24	38	29	31
022	MONTOPOLI IN VAL D'ARNO	274	272	224	235	350	244	284	283	300	322	205
023	ORCIANO PISANO	20	23	19	16	22	14	17	23	20	30	17
024	PALAIA	126	147	150	130	150	124	166	147	184	182	114
025	PECCIOLI	152	204	169	168	218	154	188	205	183	217	168
026	PISA	3.266	3.428	2.878	2.709	3.506	3.730	4.050	3.703	3.829	4.176	3.209
027	POMARANCE	229	221	214	231	285	231	275	251	293	314	256
028	PONSACCO	402	437	368	317	412	403	431	334	348	327	255
029	PONTEDERA	871	944	918	833	918	894	1.017	885	1.023	992	771
030	RIPARBELLA	44	45	62	35	39	49	43	47	50	46	41
031	SAN GIULIANO TERME	842	831	685	632	853	878	959	837	841	910	611
032	SAN MINIATO	745	731	672	690	811	722	804	762	753	894	613
033	SANTA CROCE SULL'ARNO	422	411	360	323	397	381	448	422	385	402	277
034	SANTA LUCE	55	37	53	50	59	41	52	39	67	52	37
035	SANTA MARIA A MONTE	322	339	301	294	337	289	324	314	314	325	221
036	TERRICCIOLA	104	124	107	119	140	112	124	125	156	163	104
037	VECCHIANO	252	242	252	239	333	298	306	300	334	374	254
038	VICOPISSANO	221	226	229	182	243	223	268	251	248	251	210
039	VOLTERRA	390	479	410	387	445	451	536	510	595	613	415
	TOTALE PROVINCIA	11.824	12.368	10.943	10.405	12.903	12.306	13.761	12.651	13.435	14.202	10.532

lente per sesso e classe di età

A I N E

						PARTICOLARI CLASSI DI ETÀ (anni)						C O M U N I	Codice del Comune
55 — 59	60 — 64	65 — 69	70 — 74	75 e più	Totale	Meno di 6	6 — 10	11 — 13	14 — 18	19 — 20	Totale		
122	134	116	107	162	2.109	157	146	67	107	61	538	BIENTINA	001
155	177	152	116	194	2.612	192	168	108	153	64	685	BUTI	002
172	184	153	122	216	2.440	166	119	71	115	54	525	CALCI	003
179	220	171	121	198	2.939	235	198	96	147	72	748	CALCINAIA	004
166	137	120	86	126	2.311	209	170	91	139	64	673	CAPANOLI	005
33	37	29	25	47	435	30	22	12	24	10	98	CASALE MARITTIMO	006
95	117	90	74	106	1.576	127	105	65	90	26	413	CASCIANA TERME	007
1.078	1.163	938	770	1.095	16.927	1.256	1.069	527	930	349	4.131	CASCINA	008
294	322	277	208	325	5.223	444	373	213	311	148	1.489	CASTELFRANCO DI SOTTO	009
48	77	50	39	75	943	78	60	35	57	20	250	CASTELLINA MARITTIMA	010
145	128	94	100	127	1.663	105	79	45	69	51	349	CASTELNUOVO DI VAL DI CECINA	011
63	75	70	56	76	964	67	39	32	48	18	204	CHIANNI	012
116	81	85	65	108	1.493	110	100	62	79	27	378	CRESPINA	013
108	77	81	54	110	1.295	71	66	42	75	32	286	FAUGLIA	014
38	48	34	47	52	584	33	39	11	33	10	126	GUARDISTALLO	015
58	65	63	48	67	852	61	44	32	44	19	200	LAJATICO	016
253	274	238	190	272	3.596	257	215	130	183	89	874	LABI	017
39	37	32	18	35	458	25	26	16	22	11	100	LORENZANA	018
108	89	81	69	91	1.308	85	66	33	79	31	294	MONTECATINI VAL DI CECINA	019
44	51	33	29	58	574	32	29	18	32	9	120	MONTESCUDAIO	020
32	41	28	26	35	472	30	28	16	33	13	120	MONTEVERDI MARITTIMO	021
235	239	225	166	237	4.095	322	266	137	248	85	1.058	MONTOPOLI IN VAL D'ARNO	022
14	16	15	22	20	308	26	21	8	20	10	85	ORCIANO PISANO	023
160	191	145	145	181	2.442	154	151	91	131	56	583	PALAIA	024
179	198	171	142	167	2.883	197	184	108	170	70	729	PECCIOLI	025
3.343	3.522	2.942	2.355	3.547	54.193	3.987	3.344	1.676	2.731	1.074	12.812	PISA	026
308	289	260	186	247	4.090	285	206	134	228	99	952	POMARANCE	027
284	306	252	186	283	5.345	480	456	208	292	149	1.585	PONSACCO	028
824	772	662	596	760	13.680	1.064	952	543	839	331	3.729	PONTEDEBA	029
42	63	47	41	65	759	54	51	34	44	13	196	RIPARBELLA	030
763	848	697	563	708	12.458	1.013	823	401	624	261	3.122	SAN GIULIANO TERME	031
692	735	654	511	677	11.466	895	722	420	690	266	2.993	SAN MINIATO	032
286	344	295	247	320	5.720	518	400	219	319	133	1.589	SANTA CROCE SULL'ARNO	033
58	57	56	39	61	813	60	43	30	48	25	206	SANTA LUCE	034
270	304	206	182	280	4.622	388	331	184	289	106	1.298	SANTA MARIA A MONTE	035
142	148	122	103	131	2.024	120	136	64	106	53	479	TERRICCIOLA	036
330	331	283	204	309	4.641	304	243	146	256	95	1.044	VECCHIANO	037
251	287	204	173	287	3.754	250	237	139	187	91	904	VICOPISANO	038
563	649	507	424	550	7.924	484	485	238	376	154	1.737	VOLTERRA	039
12.090	12.833	10.678	8.655	12.405	191.991	14.371	12.212	6.502	10.368	4.249	47.702	TOTALE PROVINCIA	

Tav. 4 — Popolazione residente in età d

Codice dei Comuni	C O M U N I	F O R N I T I D I T I T O L O D I S T U D I O									
		LAUREA		DIPLOMA		LICENZA MEDIA INFERIORE		LICENZA ELEMENTARE (a)		TOTALE	
		MF	M	MF	M	MF	M	MF	M	MF	M
001	BIENTINA	22	16	126	69	391	275	1.981	1.013	2.520	1.373
002	BUTI	17	11	101	63	490	345	2.356	1.166	2.964	1.585
003	CALCI	62	45	205	112	514	293	2.016	1.048	2.797	1.498
004	CALCINAIA	20	16	147	77	595	390	2.455	1.267	3.217	1.750
005	CAPANOLI	20	14	153	73	377	258	2.065	1.098	2.615	1.443
006	CASALE MARITTIMO	7	6	26	13	72	39	297	165	402	223
007	CASCIANA TERME	18	13	129	77	340	205	1.213	651	1.700	946
008	CASCINA	246	182	1.378	847	3.191	2.082	15.244	7.882	20.059	10.993
009	CASTELFRANCO DI SOTTO	43	32	296	168	736	491	4.699	2.419	5.774	3.110
010	CASTELLINA MARITTIMA	7	5	51	25	123	71	705	400	886	501
011	CASTELNUOVO DI VAL DI CECINA	27	19	119	70	312	189	1.805	956	2.263	1.234
012	CHIANNI	8	6	43	30	134	99	934	514	1.119	649
013	CRESPINA	28	22	95	54	287	209	1.162	627	1.572	912
014	FAUGLIA	26	17	93	57	245	170	1.136	653	1.500	897
015	GUARDISTALLO	8	5	35	9	86	55	453	253	582	322
016	LAJATICO	6	3	61	30	131	88	810	452	1.008	573
017	LARI	53	37	223	130	643	440	2.764	1.491	3.683	2.098
018	LORENZANA	3	2	20	12	61	43	397	221	481	278
019	MONTECATINI VAL DI CECINA	9	6	116	68	253	177	1.050	608	1.428	859
020	MONTESCUDAIO	5	4	39	24	89	58	401	216	534	302
021	MONTEVERDI MARITTIMO	6	5	18	7	100	66	339	191	463	269
022	MONTOPOLI IN VAL D'ARNO	34	24	285	168	573	375	5.039	2.439	5.931	3.006
023	ORCIANO PISANO	3	2	18	12	61	43	224	131	306	188
024	PALATA	28	21	148	79	348	241	2.212	1.218	2.736	1.559
025	PECCIOLI	23	21	125	70	414	255	2.411	1.339	2.973	1.685
026	PISA	4.572	2.989	11.136	5.992	16.602	9.668	44.115	19.319	76.425	37.968
027	POMARANCE	63	44	391	225	866	511	4.587	2.302	5.907	3.082
028	PONSACCO	49	35	320	195	1.275	821	4.383	2.323	6.027	3.374
029	PONTERERA	395	258	1.709	981	3.808	2.318	11.214	5.370	17.126	8.927
030	RIPARBELLA	3	3	30	22	108	61	564	326	705	412
031	SAN GIULIANO TERME	224	163	1.034	629	2.674	1.706	11.275	5.653	15.207	8.151
032	SAN MINIATO	182	114	959	514	1.776	1.197	9.901	5.122	12.818	6.947
033	SANTA CROCE SULL'ARNO	59	47	477	258	1.194	726	5.677	2.791	7.407	3.822
034	SANTA LUCE	8	6	41	16	153	93	592	362	794	477
035	SANTA MARIA A MONTE	24	19	183	110	540	387	4.294	2.261	5.041	2.777
036	TERRICCIOLA	24	18	98	52	346	227	1.594	884	2.062	1.181
037	VECCHIANO	43	32	298	179	960	630	4.061	2.103	5.362	2.944
038	VICOPISSANO	32	26	205	107	669	404	4.174	2.047	5.080	2.584
039	VOLTERRA	177	109	972	489	1.909	1.136	7.097	3.820	10.155	5.554
	TOTALE PROVINCIA	6.584	4.397	21.903	12.113	43.446	26.842	167.696	83.101	239.629	126.453

anni in poi per sesso e grado di istruzione

ALFABETI PRIVI DI TITOLO DI STUDIO (a)		A N A L F A B E T I				POPOLAZIONE RESIDENTE IN ETÀ DA 6 ANNI IN POI				C O M U N I	Codice dei Comuni
		TOTALE		di cui in età da 45 anni in poi		TOTALE		di cui da 6 a 13 anni			
		MF	M	MF	M	MF	M	MF	M		
1.066	432	236	65	221	58	3.822	1.870	425	212	BIENTINA	001
1.434	652	402	143	375	131	4.800	2.380	559	283	BUTI	002
1.414	573	217	83	190	69	4.428	2.154	436	246	CALCI	003
1.746	686	234	57	226	52	5.197	2.493	603	309	CALCINAIA	004
1.360	589	222	63	204	57	4.197	2.095	535	274	CAPANOLI	005
298	122	68	18	58	13	768	363	73	39	CASALE MARITTIMO	006
1.023	417	122	33	113	30	2.845	1.396	333	163	CASCIANA TERME	007
9.176	3.558	1.443	456	1.299	381	30.678	15.007	3.301	1.705	CASCINA	008
3.192	1.428	494	143	432	122	9.460	4.681	1.173	587	CASTELFRANCO DI SOTTO	009
696	298	123	41	115	37	1.705	840	179	84	CASTELLINA MARITTIMA	010
696	270	175	72	167	68	3.134	1.576	232	108	CASTELNUOVO DI VAL DI CECINA	011
614	254	90	23	87	22	1.823	926	166	95	CHIANNI	012
1.025	420	151	33	135	29	2.748	1.365	295	133	CRESPINA	013
850	339	154	44	132	28	2.504	1.280	239	131	FAUGLIA	014
352	140	115	36	106	30	1.049	498	94	44	GUARDISTALLO	015
484	192	94	30	83	24	1.586	795	151	75	LAJATICO	016
2.470	1.007	431	140	386	122	6.584	3.245	708	363	LARI	017
332	141	63	24	56	19	876	443	93	51	LORENZANA	018
893	384	223	78	215	77	2.544	1.321	227	128	MONTECATINI VAL DI CECINA	019
440	198	93	25	85	23	1.067	525	86	39	MONTESCUDAIO	020
392	178	60	26	53	21	915	473	95	51	MONTEVERDI MARITTIMO	021
1.057	490	419	138	370	120	7.407	3.634	820	417	MONTEPOLI IN VAL D'ARNO	022
228	83	31	12	25	8	565	283	56	27	ORCIANO PISANO	023
1.462	572	307	86	282	79	4.505	2.217	485	243	PALAIA	024
2.081	904	287	66	270	58	5.341	2.655	602	310	PECCIOLI	025
17.040	6.608	1.854	537	1.575	411	95.319	45.113	10.434	5.414	PISA	026
1.161	542	565	204	533	189	7.633	3.828	716	376	POMARANCE	027
3.204	1.304	420	108	388	96	9.651	4.786	1.262	598	PONSACCO	028
6.579	2.673	685	174	623	148	24.390	11.774	2.981	1.486	PONTEDERA	029
595	266	112	29	102	25	1.412	707	166	81	RIPARBELLA	030
6.529	2.700	835	275	751	238	22.571	11.126	2.505	1.281	SAN GIULIANO TERME	031
6.840	3.004	1.281	417	1.155	358	20.939	10.368	2.420	1.278	SAN MINIATO	032
2.255	954	431	115	387	98	10.093	4.891	1.221	602	SANTA CROCE SULL'ARNO	033
611	246	122	51	108	46	1.527	774	149	76	SANTA LUCE	034
2.784	1.241	610	183	538	156	8.435	4.201	1.037	522	SANTA MARIA A MONTE	035
1.520	647	199	49	180	44	3.781	1.877	407	207	TERRICCIOLA	036
2.837	1.100	283	101	264	94	8.482	4.145	823	434	VECCHIANO	037
1.463	644	289	100	259	81	6.832	3.328	790	414	VICOPISSANO	038
3.910	1.594	785	262	732	233	14.850	7.410	1.477	754	VOLTERRA	039
92.109	37.850	14.725	4.540	13.280	3.895	346.463	168.843	38.354	19.640	TOTALE PROVINCIA	

Tav. 5 — Popolazione residente temporaneamente assente per sesso, luogo di presenza e motivo dell'assenza

Codice dei Comuni	C O M U N I	I N A L T R I C O M U N I				A L L' E S T E R O				T O T A L E	
		Totale		di cui per motivi di lavoro		Totale		di cui per motivi di lavoro		MF	M
		MF	M	MF	M	MF	M	MF	M		
001	BIENTINA	97	52	16	7	7	4	-	-	104	56
002	BUTI	71	38	12	4	4	2	2	2	75	40
003	CALCI	101	65	31	17	4	3	2	2	105	68
004	CALCINAIA	86	50	22	12	3	3	2	2	89	53
005	CAPANOLI	85	51	27	17	6	5	5	5	91	56
006	CASALE MARITTIMO	30	15	14	7	3	1	3	1	33	16
007	CASCIANA TERME	81	44	41	17	17	7	17	7	98	51
008	CASCINA	593	378	159	107	42	30	32	24	635	408
009	CASTELFRANCO DI SOTTO	248	151	72	43	20	13	11	7	268	164
010	CASTELLINA MARITTIMA	65	34	18	9	-	-	-	-	65	34
011	CASTELNUOVODI VAL DI CECINA	153	84	60	37	7	4	4	2	160	88
012	CHIANNI	27	16	9	3	-	-	-	-	27	16
013	CRESPINA	68	41	35	18	7	4	6	4	75	45
014	FAUGLIA	65	42	23	13	1	-	1	-	66	42
015	GUARDISTALLO	45	20	17	4	9	5	6	3	54	25
016	LAJATICO	52	27	10	3	-	-	-	-	52	27
017	LARI	189	114	79	43	8	5	3	2	197	119
018	LORENZANA	31	11	7	3	3	3	3	3	34	14
019	MONTECATINI VAL DI CECINA	78	47	30	16	-	-	-	-	78	47
020	MONTESCUDAIO	31	16	9	3	4	3	2	2	35	19
021	MONTEVERDI MARITTIMO	38	22	14	10	4	3	2	2	42	25
022	MONTOPOLI IN VAL D'ARNO	143	87	18	8	12	7	9	5	155	94
023	ORCIANO PISANO	22	12	8	3	1	1	1	1	23	13
024	PALAIA	104	56	26	11	2	2	1	1	106	58
025	PECCIOLI	110	66	14	9	2	1	1	1	112	67
026	PISA	2.907	1.732	958	586	305	204	183	129	3.212	1.936
027	POMARANCE	271	158	64	40	5	3	5	3	276	161
028	PONSACCO	175	117	32	22	2	1	2	1	177	118
029	PONTEDERA	537	333	143	90	32	23	22	18	569	356
030	RIPARBELLA	64	40	33	19	2	2	1	1	66	42
031	SAN GIULIANO TERME	520	342	147	99	40	24	24	18	560	366
032	SAN MINIATO	349	226	76	47	27	16	21	12	376	242
033	SANTA CROCE SULL'ARNO	238	142	52	25	7	7	5	5	245	149
034	SANTA LUCE	66	30	26	10	4	2	4	2	70	32
035	SANTA MARIA A MONTE	164	103	20	14	22	15	11	9	186	118
036	TERRICCIOLA	77	42	15	8	7	4	5	2	84	46
037	VECCHIANO	127	87	28	18	11	8	7	5	138	95
038	VICOPISSANO	108	68	19	14	6	3	3	2	114	71
039	VOLTERRA	306	174	91	46	10	6	6	5	316	180
	TOTALE PROVINCIA	8.522	5.133	2.475	1.462	646	424	412	288	9.168	5.557

Tav. 6 — Popolazione residente in età da 14 anni in poi attiva e non attiva per sesso

Codice dei Comuni	C O M U N I	P O P O L A Z I O N E A T T I V A						P O P O L A Z I O N E N O N A T T I V A		T O T A L E	
		In condizione professionale		In cerca di prima occupazione		Totale		MF	M	MF	M
		MF	M	MF	M	MF	M				
001	BIENTINA	1.645	1.204	39	27	1.684	1.231	1.713	427	3.397	1.658
002	BUTI	1.971	1.437	41	17	2.012	1.454	2.229	643	4.241	2.097
003	CALCI	1.781	1.291	74	42	1.855	1.333	2.137	575	3.992	1.908
004	CALCINAIA	2.191	1.606	57	31	2.248	1.637	2.346	547	4.594	2.184
005	CAPANOLI	1.737	1.295	37	23	1.774	1.318	1.888	503	3.662	1.821
006	CASALE MARITTIMO	286	208	11	5	297	213	398	111	695	324
007	CASCIANA TERME	1.157	857	26	14	1.183	871	1.329	362	2.512	1.233
008	CASCINA	11.752	9.105	444	249	12.196	9.354	15.181	3.948	27.377	13.302
009	CASTELFRANCO DI SOTTO	4.347	3.013	97	50	4.444	3.063	3.843	1.031	8.287	4.094
010	CASTELLINA MARITTIMA	589	508	23	17	612	525	914	231	1.526	756
011	CASTELNUOVODI VAL DI CECINA	1.098	954	57	30	1.155	984	1.747	484	2.902	1.468
012	CHIANNI	768	625	8	3	776	628	881	203	1.657	831
013	CRESPINA	1.118	868	24	13	1.142	881	1.311	351	2.453	1.232
014	FAUGLIA	1.021	755	22	19	1.043	774	1.222	375	2.265	1.149
015	GUARDISTALLO	405	279	10	8	415	287	540	167	955	454
016	LAJATICO	644	515	11	10	655	525	780	195	1.435	720
017	LARI	2.658	1.957	58	34	2.716	1.991	3.160	891	5.876	2.882
018	LORENZANA	357	281	4	3	361	284	422	108	783	392
019	MONTECATINI VAL DI CECINA	934	809	63	33	997	842	1.320	351	2.317	1.193
020	MONTESCUDAIO	430	326	12	8	442	334	539	152	981	486
021	MONTEVERDI MARITTIMO	334	282	35	12	369	294	451	128	820	422
022	MONTOPOLI IN VAL D'ARNO	3.079	2.215	105	42	3.184	2.257	3.403	960	6.587	3.217
023	ORCIANO PISANO	214	187	6	2	220	189	289	67	509	256
024	PALAIA	1.783	1.345	59	34	1.842	1.379	2.178	595	4.020	1.974
025	PECCIOLI	2.387	1.697	59	26	2.446	1.723	2.293	622	4.739	2.345
026	PISA	35.037	25.313	2.026	1.127	37.063	26.440	47.822	13.259	84.885	39.699
027	POMARANCE	2.795	2.361	127	59	2.922	2.420	3.995	1.032	6.917	3.452
028	PONSACCO	3.977	3.095	115	58	4.092	3.153	4.297	1.035	8.389	4.188
029	PONTEDERA	10.073	7.119	417	213	10.490	7.332	10.919	2.956	21.409	10.288
030	RIPARBELLA	524	448	13	8	537	456	709	170	1.246	626
031	SAN GIULIANO TERME	8.652	6.680	418	238	9.070	6.918	10.996	2.927	20.066	9.845
032	SAN MINIATO	9.208	6.433	264	133	9.472	6.566	9.047	2.524	18.519	9.090
033	SANTA CROCE SULL'ARNO	4.288	3.146	111	63	4.399	3.209	4.473	1.080	8.872	4.289
034	SANTA LUCE	589	508	21	9	610	517	768	181	1.378	698
035	SANTA MARIA A MONTE	3.625	2.704	81	34	3.706	2.738	3.692	941	7.398	3.679
036	TERRICCIOLA	1.986	1.283	30	12	2.016	1.295	1.358	375	3.374	1.670
037	VECCHIANO	3.411	2.478	147	82	3.558	2.560	4.101	1.151	7.659	3.711
038	VICOPISSANO	2.797	2.066	62	36	2.859	2.102	3.183	812	6.042	2.914
039	VOLTERRA	5.593	4.057	182	88	5.775	4.145	7.598	2.511	13.373	6.656
	TOTALE PROVINCIA	137.241	101.310	5.396	2.912	142.637	104.222	165.472	44.981	308.109	149.203

Tav. 7 — Popolazione residente attiva in condizione

Codice dei Comuni	C O M U N I	AGRICOLTURA, FORESTE, CACCIA E PESCA		INDUSTRIE ESTRATTIVE E MANIFATTURIERE		INDUSTRIE DELLE COSTRUZIONI E DELL'INSTALLAZIONE DI IMPIANTI		ENERGIA ELETTRICA, GAS E ACQUA		COMMERCIO	
		MF	M	MF	M	MF	M	MF	M	MF	M
001	BIENTINA	305	209	870	652	132	130	4	4	160	87
002	BUTI	266	178	1.110	839	120	119	-	-	245	135
003	CALCI	262	195	741	548	149	147	11	10	211	123
004	CALCINAIA	183	141	1.307	952	181	178	6	6	200	114
005	CAPANOLI	307	221	850	622	207	205	5	5	150	89
006	CASALE MARITTIMO	95	78	77	46	52	51	1	1	23	13
007	CASCIANA TERME	278	223	418	333	89	83	6	6	183	93
008	CASCINA	1.230	981	5.574	4.394	1.129	1.122	50	49	1.645	1.031
009	CASTELFRANCO DI SOTTO	544	428	2.821	1.866	219	217	16	15	368	230
010	CASTELLINA MARITTIMA	173	158	219	204	64	64	4	4	62	34
011	CASTELNUOVO DI VAL DI CECINA	186	176	129	108	186	185	348	334	95	48
012	CHIANNI	361	306	207	156	65	65	-	-	70	40
013	CRESPINA	392	295	316	243	123	123	14	13	120	79
014	FAUGLIA	333	238	274	197	132	132	20	20	117	73
015	GUARDISTALLO	130	86	100	69	49	49	2	2	64	37
016	LAJATICO	249	219	181	137	37	37	-	-	68	46
017	LARI	746	548	1.112	831	189	186	8	8	278	177
018	LORENZANA	129	106	108	78	54	54	3	3	23	11
019	MONTECATINI VAL DI CECINA	321	304	333	296	71	69	7	7	73	44
020	MONTESCUDAIO	187	142	113	87	44	43	1	1	42	22
021	MONTEVERDI MARITTIMO	106	94	42	35	48	48	46	44	37	16
022	MONTOPOLI IN VAL D'ARNO	381	307	1.832	1.293	215	214	4	4	277	150
023	ORCIANO PISANO	91	82	63	59	13	13	-	-	27	18
024	PALAIA	405	335	835	598	136	136	8	8	211	141
025	PECCIOLI	791	554	954	662	229	225	5	4	227	121
026	PISA	1.002	883	6.762	6.963	2.036	1.965	348	323	5.729	3.377
027	POMARANCE	483	470	510	408	404	391	875	805	204	102
028	PONSACCO	311	244	2.381	1.902	281	277	12	12	477	308
029	PONTERERA	495	375	5.044	3.782	504	491	61	60	1.677	1.027
030	RIPARBELLA	198	182	148	123	63	63	5	5	50	26
031	SAN GIULIANO TERME	1.073	874	2.710	1.998	1.084	1.070	66	63	1.300	867
032	SAN MINIATO	1.425	1.108	4.832	3.149	604	594	26	25	913	603
033	SANTA CROCE SULL'ARNO	251	196	2.834	2.143	119	119	10	9	550	354
034	SANTA LUCE	292	272	119	103	48	47	1	1	47	26
035	SANTA MARIA A MONTE	562	453	2.128	1.493	352	352	13	11	303	196
036	TERRICCIOLA	884	554	658	433	81	77	6	6	177	91
037	VECCHIANO	571	429	1.185	811	392	391	27	27	447	276
038	VICOPISSANO	301	219	1.696	1.294	131	131	2	2	369	215
039	VOLTERRA	753	699	1.565	1.243	354	347	69	67	565	259
	TOTALE PROVINCIA	17.052	13.562	55.158	41.150	10.386	10.210	2.090	1.964	17.784	10.699

professionale, per sesso e ramo di attività economica

TRASPORTI E COMUNICAZIONI		CREDITO E ASSICURAZIONE		SERVIZI		PUBBLICA AMMINISTRAZIONE		TOTALE		C O M U N I	Codice del Comune
MF	M	MF	M	MF	M	MF	M	MF	M		
44	39	15	14	83	39	32	30	1.645	1.204	BIENTINA	001
38	34	11	11	133	77	48	44	1.971	1.437	BUTI	002
54	45	14	13	230	125	109	85	1.781	1.291	CALCI	003
94	90	16	12	148	63	56	50	2.191	1.606	CALCINAIA	004
100	92	11	11	84	31	23	19	1.737	1.295	CAPANOLI	005
7	6	-	-	18	3	13	10	286	208	CASALE MARITTIMO	006
37	34	13	13	91	37	42	35	1.157	857	CASCIANA TERME	007
505	481	112	95	1.069	592	438	360	11.752	9.105	CASCINA	008
110	101	29	26	175	72	65	58	4.347	3.013	CASTELFRANCO DI SOTTO	009
21	18	6	6	30	14	10	6	589	508	CASTELLINA MARITTIMA	010
42	40	3	3	75	29	34	31	1.098	954	CASTELNUOVO DI VAL DI CECINA	011
21	21	3	3	17	12	24	22	768	625	CHIANNI	012
40	39	15	15	76	40	22	21	1.118	868	CRESPINA	013
45	41	5	5	69	27	26	22	1.021	755	FAUGLIA	014
16	14	2	2	29	8	13	12	405	279	GUARDISTALLO	015
24	22	7	7	44	16	34	31	644	515	LAJATICO	016
82	76	12	11	173	69	58	51	2.658	1.957	LARI	017
13	11	3	2	15	8	9	8	357	281	LORENZANA	018
36	30	4	4	51	25	38	30	934	809	MONTECATINI VAL DI CECINA	019
13	12	3	2	10	4	17	13	430	326	MONTESCUDAIO	020
13	12	1	1	20	11	21	21	334	282	MONTEVERDI MARITTIMO	021
123	115	19	16	192	86	36	30	3.079	2.215	MONTOPOLI IN VAL D'ARNO	022
5	5	-	-	4	3	11	7	214	187	ORCIANO PISANO	023
56	49	13	12	85	38	34	28	1.783	1.345	PALAIA	024
49	42	10	9	93	53	29	27	2.387	1.697	PECCIOLI	025
2.537	2.287	702	577	8.659	4.326	5.262	4.612	35.037	25.313	PISA	026
71	57	18	14	173	69	57	45	2.795	2.361	PONARANCE	027
151	145	26	25	294	147	44	35	3.977	3.095	PONSACCO	028
381	333	166	141	1.376	594	369	316	10.073	7.119	PONTEDERA	029
19	18	4	4	22	12	15	15	524	448	RIPARBELLA	030
464	429	95	79	1.306	802	554	498	8.652	6.680	SAN GIULIANO TERME	031
355	333	146	134	666	298	241	189	9.208	6.433	SAN MINIATO	032
119	106	45	37	284	118	76	64	4.288	3.146	SANTA CROCE SULL'ARNO	033
21	20	2	2	23	8	36	29	589	508	SANTA LUCE	034
74	72	16	16	132	71	45	40	3.625	2.704	SANTA MARIA A MONTE	035
67	64	10	9	78	35	25	14	1.986	1.283	TERRICCIOLA	036
201	181	27	22	405	193	156	148	3.411	2.478	VECCHIANO	037
71	67	16	15	164	83	47	40	2.797	2.066	VICOPIISANO	038
180	159	115	106	1.527	777	465	400	5.593	4.057	VOLTERRA	039
6.299	5.740	1.715	1.474	18.123	9.015	8.634	7.496	137.241	101.310	TOTALE PROVINCIA	

Tav. 8 — Popolazione residente attiva in condizione professionale per sesso, settore di attività economica e posizione nella professione

A - TOTALE

Codice dei Comuni	C O M M U N I	P O S I Z I O N E N E L L A P R O F E S S I O N E									
		Imprenditori e liberi professionisti		Lavoratori in proprio		Dirigenti e impiegati		Lavoratori dipendenti		Coadiuvanti	
		MF	M	MF	M	MF	M	MF	M	MF	M
001	BIENTINA	35	35	419	329	134	89	915	717	142	34
002	BUTI	19	19	487	378	118	82	1.213	908	134	50
003	CALCI	34	32	462	345	264	175	970	726	51	13
004	CALCINAIA	25	22	383	309	252	158	1.430	1.079	101	38
005	CAPANNOI	55	47	435	317	178	101	1.020	801	49	29
006	CASALE MARITTIMO	9	6	89	77	21	12	150	106	17	7
007	CASCIANA TERME	30	28	339	255	139	82	611	478	38	14
008	CASCINA	233	219	2.949	2.428	1.425	979	6.534	5.221	611	258
009	CASTELFRANCO DI SOTTO	172	160	1.034	862	368	250	2.548	1.672	225	69
010	CASTELLINA MARITTIMA	-	-	199	168	56	39	307	286	27	15
011	CASTELNUOVO DI VAL DI CECINA	4	4	245	201	155	120	675	617	19	12
012	CHIANNI	21	16	292	263	43	39	303	251	109	56
013	CRESPINA	26	25	263	212	101	83	631	503	97	45
014	FAUGLIA	22	20	221	179	105	76	545	431	128	49
015	GUARDISTALLO	3	1	149	93	38	19	205	163	10	3
016	LAJATICO	9	9	216	192	66	42	309	256	44	16
017	LARI	48	44	784	584	282	181	1.468	1.125	76	23
018	LORENZANA	3	2	109	89	32	23	188	151	25	16
019	MONTECATINI VAL DI CECINA	20	19	180	158	102	74	515	468	117	90
020	MONTESCUDAIO	1	1	118	92	28	20	228	189	55	24
021	MONTEVERDI MARITTIMO	-	-	82	65	32	26	196	184	24	7
022	MONTOPOI IN VAL D'ARNO	41	36	683	557	263	168	1.940	1.403	152	51
023	ORCIANO PISANO	3	3	96	91	15	9	73	66	27	18
024	PALAIA	34	31	417	340	159	111	1.093	823	80	40
025	PECCIOIOLI	50	43	574	426	187	126	1.476	1.066	100	36
026	PISA	847	749	4.565	3.338	14.072	9.870	14.438	10.994	1.115	362
027	PONARANCE	30	26	431	373	485	355	1.691	1.485	158	122
028	PONSACCO	108	104	1.081	949	343	185	2.166	1.700	279	157
029	PONTEDERA	192	177	1.618	1.295	2.165	1.387	5.500	4.054	598	206
030	RIPARBELLA	3	3	201	181	32	29	263	224	25	11
031	SAN GIULIANO TERME	104	96	1.785	1.427	1.372	1.051	5.186	4.031	205	75
032	SAN MINIATO	159	152	2.412	2.073	1.018	690	5.007	3.253	612	265
033	SANTA CROCE SULL'ARNO	157	150	1.170	1.012	553	389	2.156	1.491	252	104
034	SANTA LUCE	6	5	208	190	47	31	245	217	83	65
035	SANTA MARIA A MONTE	48	42	891	773	213	163	2.223	1.620	250	106
036	TERRICCIOLA	25	24	636	474	114	70	999	661	212	54
037	VECCHIANO	35	33	706	549	468	342	2.072	1.521	130	33
038	VICOPISSANO	58	57	719	601	242	150	1.594	1.184	184	74
039	VOLTERRA	79	63	1.266	1.069	968	629	2.999	2.141	281	155
	TOTALE PROVINCIA	2.748	2.503	28.914	23.314	26.655	18.425	72.082	54.266	6.842	2.802

Segue TAV. 8 — Popolazione residente attiva in condizione professionale per sesso, settore di attività economica e posizione nella professione

B - AGRICOLTURA, FORESTE, CACCIA E PESCA

Codice dei Comuni	C O M U N I	P O S I Z I O N E N E L L A P R O F E S S I O N E									
		Imprenditori e liberi professionisti		Lavoratori in proprio		Dirigenti e impiegati		Lavoratori dipendenti		Coadiuvanti	
		MF	M	MF	M	MF	M	MF	M	MF	M
001	BIENTINA	1	1	178	147	5	4	39	38	82	19
002	BUTI	1	1	149	121	-	-	70	47	46	9
003	CALCI	1	1	218	159	3	3	38	32	2	-
004	CALCINAIA	2	1	87	77	3	3	50	43	41	17
005	CAPANOLI	1	1	225	152	4	4	72	62	5	2
006	CASALE MARITTIMO	-	-	60	56	-	-	25	19	10	3
007	CASCIANA TERNE	1	1	139	115	7	5	125	99	6	3
008	CASCINA	3	3	895	764	12	11	195	162	125	41
009	CASTELFRANCO DI SOTTO	2	1	466	383	2	2	37	33	37	9
010	CASTELLINA MARITTIMA	-	-	118	112	3	3	36	31	16	12
011	CASTELNUOVO DI VAL DI CECINA	2	2	119	114	3	3	51	49	11	8
012	CHIANNI	1	1	225	212	3	3	47	46	85	44
013	CHESPINA	4	4	120	105	12	12	194	148	62	26
014	FAUGLIA	2	-	106	95	10	10	129	102	86	31
015	GUARDISTALLO	-	-	89	55	2	1	37	30	2	-
016	LAJATICO	2	2	126	118	4	4	87	83	30	12
017	LARI	4	4	452	333	7	6	262	202	21	3
018	LORENZANA	-	-	74	65	2	1	37	30	16	10
019	MONTECATINI VAL DI CECINA	2	2	118	116	3	3	109	104	89	79
020	MONTESCUDAIO	-	-	72	65	3	2	69	57	43	18
021	MONTEVERDI MARITTIMO	-	-	47	42	-	-	47	45	12	7
022	MONTOPOLI IN VAL D'ARNO	1	1	214	184	5	5	111	100	50	17
023	ORCIANO PISANO	-	-	61	60	1	1	15	11	14	10
024	PALAIA	5	3	190	162	14	13	174	149	22	8
025	PECCIOLI	1	1	285	211	16	16	463	317	26	9
026	PISA	14	13	435	390	121	110	361	330	71	40
027	POMARANCE	5	5	207	203	14	14	145	142	112	106
028	PONSACCO	3	3	179	158	3	3	73	62	53	18
029	PONTERERA	3	2	209	189	14	14	132	119	137	51
030	RIPARBELLA	-	-	153	147	-	-	25	25	20	10
031	SAN GIULIANO TERNE	6	6	686	568	24	24	330	267	27	9
032	SAN MINIATO	2	2	861	745	20	20	275	242	267	99
033	SANTA CROCE SULL'ARNO	1	1	179	147	4	3	47	40	20	5
034	SANTA LUCE	-	-	159	153	2	2	59	57	72	60
035	SANTA MARIA A MONTE	-	-	412	368	3	1	56	50	91	34
036	TERRICCIOLA	4	3	403	302	11	11	301	195	165	43
037	VECCHIANO	6	5	235	217	25	24	241	163	64	20
038	VICOPISSANO	-	-	197	166	4	4	53	44	47	5
039	VOLTERRA	5	4	445	432	9	9	156	149	138	105
	TOTALE PROVINCIA	85	74	9.593	8.208	378	354	4.773	3.924	2.223	1.002

Segue TAV. 8 — Popolazione residente attiva in condizione professionale per sesso, settore di attività economica e posizione nella professione

C - INDUSTRIE

Codice dei Comuni	C O M U N I	P O S I Z I O N E N E L L A P R O F E S S I O N E									
		Imprenditori e liberi professionisti		Lavoratori in proprio		Dirigenti e impiegati		Lavoratori dipendenti		Coadiuvanti	
		MF	M	MF	M	MF	M	MF	M	MF	M
001	BIENTINA	24	24	128	104	44	31	791	619	19	8
002	BUTI	4	4	162	144	28	20	1.009	771	27	19
003	CALCI	16	16	105	95	40	26	728	562	12	6
004	CALCINAIA	12	12	160	140	88	57	1.209	914	25	13
005	CAPANOLI	39	34	72	68	77	42	864	681	10	7
006	CASALE MARITTIMO	6	5	13	11	6	4	103	77	2	1
007	CASCIANA TERME	14	14	81	75	42	24	374	307	2	2
008	CASCINA	94	91	1.152	1.053	342	271	4.992	4.045	173	105
009	CASTELFRANCO DI SOTTO	144	135	342	311	150	112	2.334	1.503	86	37
010	CASTELLINA MARITTIMA	-	-	28	22	19	15	239	234	1	1
011	CASTELNUOVO DI VAL DI CECINA	-	-	38	37	81	71	542	518	2	1
012	CHIANNI	15	13	21	20	8	8	219	172	9	8
013	CRESPINA	13	13	59	52	27	27	346	281	8	6
014	FAUGLIA	10	10	48	37	18	14	342	284	8	4
015	GUARDISTALLO	1	-	13	10	5	3	131	107	1	-
016	LAJATICO	2	2	34	32	5	2	173	135	4	3
017	LARI	20	20	156	131	80	57	1.037	808	16	9
018	LORENZANA	1	-	18	13	7	6	133	110	6	6
019	MONTECATINI VAL DI CECINA	12	11	18	12	28	26	343	316	10	7
020	MONTESCUDAIO	-	-	16	11	3	3	134	113	5	4
021	MONTEVERDI MARITTIMO	-	-	11	7	8	7	116	113	1	-
022	MONTOPOLI IN VAL D'ARNO	23	21	274	246	64	49	1.643	1.175	47	20
023	ORCIANO PISANO	2	2	14	14	2	1	53	50	5	5
024	PALAIA	16	16	85	77	34	29	835	613	9	7
025	PECCIOLI	40	35	115	99	78	46	934	699	21	12
026	PISA	203	193	1.191	1.039	2.208	1.775	7.419	6.176	125	68
027	POMARANCE	21	17	81	76	292	257	1.389	1.249	6	5
028	PONSACCO	61	60	547	514	143	73	1.823	1.462	100	82
029	PONTERERA	74	70	481	420	797	588	4.157	3.205	100	50
030	RIPARBELLA	-	-	16	15	3	3	196	173	1	-
031	SAN GIULIANO TERME	31	29	438	397	277	224	3.076	2.459	38	22
032	SAN MINIATO	96	94	900	849	199	149	4.124	2.584	143	92
033	SANTA CROCE SULL'ARNO	114	112	653	620	197	166	1.890	1.311	109	62
034	SANTA LUCE	3	3	20	18	5	5	139	124	1	1
035	SANTA MARIA A MONTE	31	29	277	256	83	71	2.026	1.459	76	41
036	TERRICCIOLA	9	9	109	89	30	14	587	399	10	5
037	VECCHIANO	16	16	189	159	60	49	1.323	996	16	9
038	VICOPISSANO	43	42	265	251	77	47	1.390	1.046	54	41
039	VOLTERRA	33	28	416	399	159	123	1.335	1.080	45	27
	TOTALE PROVINCIA	1.243	1.180	8.746	7.923	5.814	4.495	50.498	38.930	1.333	796

Segue TAV. 8 — Popolazione residente attiva in condizione professionale per sesso, settore di attività economica e posizione nella professione

D - ALTRE ATTIVITÀ

Codice del Comune	C O M U N I	P O S I Z I O N E N E L L A P R O F E S S I O N E									
		Imprenditori e liberi professionisti		Lavoratori in proprio		Dirigenti e impiegati		Lavoratori dipendenti		Coadiuvanti	
		MF	M	MF	M	MF	M	MF	M	MF	M
001	BIENTINA	10	10	113	78	85	54	85	60	41	7
002	BUTI	14	14	176	113	90	62	134	90	61	22
003	CALCI	17	15	139	91	221	146	204	132	37	7
004	CALCINAIA	11	9	136	92	161	98	171	122	35	8
005	CAPANOLI	15	12	138	97	97	55	84	58	34	20
006	CASALE MARITTIMO	3	1	16	10	15	8	22	10	5	3
007	CASCIANA TERME	15	13	119	65	90	53	112	72	30	9
008	CASCINA	136	125	902	611	1.071	697	1.347	1.014	313	112
009	CASTELFRANCO DI SOTTO	26	24	226	168	216	136	177	136	102	23
010	CASTELLINA MARITTIMA	-	-	53	34	34	21	32	21	10	2
011	CASTELNUOVO DI VAL DI CECINA	2	2	88	50	71	46	82	50	6	3
012	CHIANNI	5	2	46	31	32	28	37	33	15	4
013	CRESPINA	9	8	84	55	62	44	91	74	27	13
014	FAUGLIA	10	10	67	47	77	52	74	45	34	14
015	GUARDISTALLO	2	1	47	28	31	15	37	26	7	3
016	LAJATICO	5	5	56	42	57	36	49	38	10	1
017	LARI	24	20	176	120	195	118	169	115	39	11
018	LOBENZANA	2	2	17	11	23	16	18	11	3	-
019	MONTECATINI VAL DI CECINA	6	6	44	30	71	45	63	48	18	4
020	MONTESCUDAIO	1	1	30	16	22	15	25	19	7	2
021	MONTEVERDI MARITTIMO	-	-	24	16	24	19	33	26	11	-
022	MONTOPOLI IN VAL D'ARNO	17	14	195	127	194	114	186	128	55	14
023	ORCIANO PISANO	1	1	21	17	12	7	5	5	8	3
024	PALAIA	13	12	142	101	111	69	84	61	49	25
025	PECCIOLI	9	7	174	116	93	64	79	50	53	15
026	PISA	630	543	2.939	1.909	11.743	7.985	6.658	4.488	919	254
027	POMARANCE	4	4	143	94	179	84	157	94	40	11
028	PONSACCO	44	41	355	277	197	109	270	176	126	57
029	PONTEDERA	115	105	928	686	1.354	785	1.211	730	361	105
030	RIPARBELLA	3	3	32	19	29	26	42	26	4	1
031	SAN GIULIANO TERME	67	61	661	462	1.071	803	1.780	1.305	140	44
032	SAN MINIATO	61	56	651	479	799	521	608	427	202	74
033	SANTA CROCE SULL'ARNO	42	37	338	245	352	220	219	140	123	37
034	SANTA LUCE	3	2	29	19	40	24	47	36	10	4
035	SANTA MARIA A MONTE	17	13	202	149	127	91	141	111	83	31
036	TERRICCIOLA	12	12	124	83	73	45	111	67	37	6
037	VECCHIANO	13	12	282	173	383	269	508	362	50	4
038	VICOPISSANO	15	15	257	184	161	99	151	94	83	28
039	VOLTERRA	41	31	405	238	800	497	1.508	912	98	23
	TOTALE PROVINCIA	1.420	1.249	10.575	7.183	20.463	13.576	16.811	11.412	3.286	1.004

Tav. 9 — Popolazione residente attiva in condizione professionale

A - T O T

Codice del Comune	C O M U N I	C L A S S I								
		14 — 20			21 — 29			30 — 54		
		Agricoltura, foreste, caccia e pesca	Industrie	Altre attività	Agricoltura, foreste, caccia e pesca	Industrie	Altre attività	Agricoltura, foreste, caccia e pesca	Industrie	Altre attività
001	BIENTINA	7	153	16	21	269	50	143	506	200
002	BUTI	1	186	30	7	338	84	162	618	285
003	CALCI	1	103	23	13	225	111	133	504	384
004	CALCINAIA	-	201	20	5	370	98	77	787	316
005	CAPANOLI	1	146	9	13	267	78	157	582	220
006	CASALE MARITTIMO	3	14	2	4	39	9	54	62	40
007	CASCIANA TERME	4	54	21	12	127	61	156	282	216
008	CASCINA	12	689	195	47	1.608	702	627	3.793	2.299
009	CASTELFRANCO DI SOTTO	3	474	30	8	775	138	250	1.589	433
010	CASTELLINA MARITTIMA	14	22	6	15	74	16	78	166	86
011	CASTELNUOVO DI VAL DI CECINA	4	35	12	16	111	37	94	389	159
012	CHIANNI	5	45	4	14	84	23	180	128	80
013	CRESPINA	1	61	15	27	131	57	259	217	145
014	FAUGLIA	11	71	10	25	118	38	212	187	157
015	GUARDISTALLO	1	24	12	10	33	27	83	83	63
016	LAJATICO	6	46	5	16	68	35	148	83	104
017	LARI	8	185	31	23	356	120	409	676	366
018	LORENZANA	3	16	4	14	50	10	71	76	38
019	MONTECATINI VAL DI CECINA	19	36	9	39	82	40	167	219	115
020	MONTESCUDAIO	4	25	6	13	41	15	110	72	48
021	MONTEVERDI MARITTIMO	5	14	3	9	24	20	70	75	48
022	MONTOPOLI IN VAL D'ARNO	2	304	21	9	528	104	211	1.050	410
023	ORCIANO PISANO	2	10	1	5	24	9	63	33	25
024	PALAIA	6	156	12	19	239	64	235	510	241
025	PECCIOLI	8	208	13	48	348	67	457	542	255
026	PISA	28	604	907	71	2.424	4.295	518	6.876	14.122
027	PONARANCE	22	106	24	43	327	102	237	1.076	313
028	PONSACCO	7	330	71	15	676	225	158	1.464	552
029	PONTERERA	9	513	217	19	1.174	815	286	3.366	2.379
030	RIPARBELLA	5	30	7	14	55	22	105	106	64
031	SAN GIULIANO TERME	7	381	209	48	997	845	570	2.186	2.266
032	SAN MINIATO	22	820	78	58	1.411	426	805	2.817	1.403
033	SANTA CROCE SULL'ARNO	2	299	57	4	655	199	100	1.737	646
034	SANTA LUCE	12	17	4	34	43	27	150	94	71
035	SANTA MARIA A MONTE	11	395	28	27	634	110	276	1.288	326
036	TERRICCIOLA	7	131	26	45	232	73	490	336	211
037	VECCHIANO	3	192	54	35	394	250	319	862	767
038	VICOPISSANO	7	222	27	7	413	104	161	1.039	398
039	VOLTERRA	32	184	90	54	431	505	390	1.031	1.858
	TOTALE PROVINCIA	305	7.502	2.309	906	16.195	10.011	9.171	37.507	32.109

per sesso, classe di età e settore di attività economica

A L E

D I E T À (anni)

55 — 59			60 — 64			65 e più			C O M U N I	Codice del Comune
Agricoltura, foreste, caccia e pesca	Industrie	Altre attività	Agricoltura, foreste, caccia e pesca	Industrie	Altre attività	Agricoltura, foreste, caccia e pesca	Industrie	Altre attività		
54	52	36	51	19	23	29	7	9	BIENTINA	001
42	53	34	34	27	21	20	8	21	BUTI	002
40	49	54	38	11	27	37	9	19	CALCI	003
31	95	41	37	31	22	33	10	17	CALCINAIA	004
53	46	37	49	15	13	34	6	11	CAPANOLI	005
15	9	4	13	6	3	6	-	3	CASALE MARITTIMO	006
50	26	31	30	13	24	26	11	13	CASCIANA TERME	007
196	430	298	177	154	160	171	79	115	CASCINA	008
88	134	64	118	56	55	77	28	27	CASTELFRANCO DI SOTTO	009
33	16	14	18	8	2	15	1	5	CASTELLINA MARITTIMA	010
24	84	27	32	40	10	16	4	4	CASTELNUOVO DI VAL DI CECINA	011
51	7	13	48	5	8	63	3	7	CHIANNI	012
52	29	28	38	13	15	15	2	13	CRESPINA	013
47	31	26	20	14	19	18	5	12	FAUGLIA	014
14	8	7	14	1	10	8	2	5	GUARDISTALLO	015
35	11	16	22	4	10	22	6	7	LAJATICO	016
151	62	41	87	20	20	68	10	25	LABI	017
11	11	3	22	10	3	8	2	5	LOBENZANA	018
38	51	19	32	20	8	26	3	11	MONTECATINI VAL DI CECINA	019
26	13	6	21	4	6	13	3	4	MONTESCUDAIO	020
16	20	11	5	2	8	1	1	2	MONTEVERDI MARITTIMO	021
73	98	43	46	56	30	40	15	39	MONTOPOLI IN VAL D'ARNO	022
11	5	8	6	3	3	4	1	1	ORCIANO PISANO	023
63	33	28	49	24	29	33	17	25	PALAIA	024
115	53	26	100	22	24	63	15	23	PECCIOLI	025
150	826	1.820	120	273	1.092	115	143	653	PISA	026
66	191	37	55	77	24	60	12	23	PONABANCE	027
48	133	66	58	55	43	25	16	35	PONSACCO	028
72	420	290	50	105	144	59	31	124	PONTEDERA	029
29	15	12	21	9	4	24	1	1	RIPARBELLA	030
184	211	219	147	67	119	117	18	61	SAN GIULIANO TERME	031
240	248	208	188	107	122	112	59	84	SAN'INIATO	032
48	155	64	39	83	55	58	34	53	SANTA CROCE SULL'ARNO	033
27	10	13	28	4	3	41	-	11	SANTA LUCE	034
105	133	46	86	35	30	57	8	30	SANTA MARIA A MONTE	035
109	29	32	112	11	9	121	6	6	TERRICCIOLA	036
110	106	81	67	32	45	37	18	39	VECCHIANO	037
41	101	60	49	41	49	36	13	29	VICOPISANO	038
89	201	200	96	93	116	92	48	83	VOLTEBRA	039
2.647	4.205	4.063	2.223	1.570	2.408	1.800	655	1.655	TOTALE PROVINCIA	

Segue TAV. 9 — Popolazione residente attiva in condizione professionale

B - M A S

Codice dei Comuni	C O M U N I	C L A S S I								
		14 — 20			21 — 29			30 — 54		
		Agricoltura, foreste, caccia e pesca	Industrie	Altre attività	Agricoltura, foreste, caccia e pesca	Industrie	Altre attività	Agricoltura, foreste, caccia e pesca	Industrie	Altre attività
001	BIENTINA	5	91	9	11	194	36	94	427	128
002	BUTI	1	92	11	5	256	59	95	529	191
003	CALCI	-	63	6	7	163	73	96	417	248
004	CALCINAIA	-	113	9	4	252	57	54	645	223
005	CAPANNOLI	-	75	4	8	193	55	106	503	147
006	CASALE MARITTIMO	3	4	1	3	26	7	42	54	19
007	CASCIANA TERRE	4	27	10	8	100	35	119	246	124
008	CASCINA	10	405	80	39	1.243	470	465	3.308	1.631
009	CASTELFRANCO DI SOTTO	3	266	11	5	515	88	184	1.135	293
010	CASTELLINA MARITTIMA	11	21	1	13	67	8	73	162	58
011	CASTELNUOVO DI VAL DI CECINA	4	23	5	16	101	25	89	378	94
012	CHIANNI	4	23	3	11	66	19	145	117	60
013	CHESPINA	1	37	13	16	103	44	187	197	98
014	FAUGLIA	7	36	6	18	96	29	144	171	98
015	GUARDISTALLO	1	8	5	6	24	18	46	77	39
016	LAJATICO	6	26	2	15	55	24	125	73	71
017	LARI	7	102	18	15	269	76	276	572	242
018	LORENZANA	3	8	1	13	37	8	53	68	28
019	MONTECATINI VAL DI CECINA	19	24	6	38	71	25	152	204	80
020	MONTESCUDAIO	3	16	4	9	30	9	81	65	30
021	MONTEVERDI MARITTIMO	4	13	1	8	20	15	64	72	33
022	MONTOPOLE IN VAL D'ARNO	2	178	13	6	375	60	161	804	263
023	ORCIANO PISANO	2	8	1	5	22	6	56	33	17
024	PALAIA	5	84	6	14	165	52	192	425	154
025	PECCIOLI	5	114	8	32	251	46	308	449	149
026	PISA	23	400	409	63	1.791	2.568	457	5.916	9.769
027	POMARANCE	22	51	8	43	292	48	228	999	180
028	PONSACCO	5	200	31	9	512	159	111	1.286	371
029	PONTERERA	7	291	83	16	795	468	203	2.727	1.486
030	RIPARELLA	5	18	2	11	45	17	95	103	48
031	SAN GIULIANO TERRE	4	198	98	34	730	622	441	1.914	1.661
032	SAN MINIATO	18	427	47	42	870	281	593	2.092	951
033	SANTA CROCE SULL'ARNO	1	186	13	3	487	129	75	1.352	429
034	SANTA LUCE	12	7	2	28	37	17	140	93	49
035	SANTA MARIA A MONTE	4	229	18	23	451	81	212	1.016	229
036	TERRICCIOLA	3	66	10	31	151	48	275	258	130
037	VECCHIANO	3	97	24	26	259	155	225	728	534
038	VICOPISSANO	3	140	14	4	299	70	112	845	249
039	VOLTEBERRA	29	115	33	51	361	261	356	886	1.168
	TOTALE PROVINCIA	249	4.282	1.026	709	11.774	6.268	6.930	31.346	21.772

per sesso, classe di età e settore di attività economica

C H I

D I E T À (anni)									C O M U N I	Codice del Comune
55 — 59			60 — 64			65 e più				
Agricoltura, foreste, caccia e pesca	Industrie	Altre attività	Agricoltura, foreste, caccia e pesca	Industrie	Altre attività	Agricoltura, foreste, caccia e pesca	Industrie	Altre attività		
34	51	17	39	17	17	26	6	2	BIENTINA	001
29	49	19	30	25	10	18	7	11	BUTI	002
33	42	39	31	11	15	28	9	10	CALCI	003
25	89	21	30	28	16	28	9	3	CALCINAIA	004
34	44	18	45	15	10	28	2	8	CAPANOLI	005
12	8	1	12	6	3	6	-	1	CASALE MARITTIMO	006
40	25	18	28	13	17	24	11	8	CASCIANA TERRE	007
159	408	207	154	140	105	154	61	66	CASCINA	008
65	118	43	100	46	38	71	18	14	CASTELFRANCO DI SOTTO	009
29	13	8	17	8	1	15	1	2	CASTELLINA MARITTIMA	010
22	81	19	29	40	6	16	4	2	CASTELNUOVO DI VAL DI CECINA	011
43	7	8	42	5	6	61	3	2	CHIANNI	012
42	27	19	34	13	10	15	2	10	CRESPINA	013
35	27	17	19	14	12	15	5	6	FAUGLIA	014
12	8	4	13	1	6	8	2	1	GUARDISTALLO	015
31	11	12	20	4	9	22	5	4	LAJATICO	016
119	57	21	75	17	12	56	8	15	LARI	017
11	11	-	20	9	1	6	2	2	LORENZANA	018
38	50	10	31	20	5	26	3	7	MONTECATINI VAL DI CECINA	019
18	13	2	19	4	5	12	3	3	MONTESCUDAIO	020
13	19	6	4	2	6	1	1	-	MONTEVERDI MARITTIMO	021
63	90	24	40	50	23	35	14	14	MONTOPOLI IN VAL D'ARNO	022
10	5	6	5	3	2	4	1	1	ORCIANO PISANO	023
51	31	21	45	23	22	28	14	13	PALAIA	024
83	47	16	76	18	20	50	12	13	PRECCIOLI	025
128	779	1.324	112	240	727	100	125	382	PISA	026
64	174	20	53	76	18	60	12	13	POBARANCE	027
45	123	48	50	54	29	24	16	22	PONSACCO	028
57	395	193	41	98	96	51	27	85	PONTEDERA	029
28	15	5	20	9	2	23	1	1	RIPARBELLA	030
153	208	169	135	64	86	107	17	39	SAN GIULIANO TERRE	031
200	232	134	154	96	87	101	51	57	SAN NINIATO	032
36	140	42	32	76	34	49	30	32	SANTA CROCE SULL'ARNO	033
26	10	8	28	4	2	38	-	7	SANTA LUCE	034
88	122	31	75	31	16	51	7	20	SANTA MARIA A MONTE	035
67	24	18	78	11	4	100	6	3	TERRICCIOLA	036
86	103	51	57	29	31	32	13	25	VECCHIANO	037
30	92	43	41	38	30	29	13	14	VICOPISANO	038
84	162	135	93	88	67	86	45	37	VOLTERRA	039
2.143	3.910	2.797	1.927	1.446	1.606	1.604	566	955	TOTALE PROVINCIA	

Segue Tav. 9 — Popolazione residente attiva in condizione professionale

C - F E M

Codice del Comune	C O M U N I	C L A S S I								
		14 — 20			21 — 29			30 — 54		
		Agricoltura, foreste, caccia e pesca	Industrie	Altre attività	Agricoltura, foreste, caccia e pesca	Industrie	Altre attività	Agricoltura, foreste, caccia e pesca	Industrie	Altre attività
001	BIENTINA	2	62	7	10	75	14	49	79	72
002	BUTI	-	94	19	2	82	25	67	89	94
003	CALCI	1	40	17	6	62	38	37	87	136
004	CALCINAIA	-	88	11	1	118	41	23	142	93
005	CAPANOLI	1	71	5	5	74	23	51	79	73
006	CASALE MARITTIMO	-	10	1	1	13	2	12	8	21
007	CASCIANA TERME	-	27	11	4	27	26	37	36	92
008	CASCINA	2	284	115	8	365	232	162	485	668
009	CASTELFRANCO DI SOTTO	-	208	19	3	260	50	66	454	140
010	CASTELLINA MARITTIMA	3	1	5	2	7	8	5	4	28
011	CASTELNUOVO DI VAL DI CECINA	-	12	7	-	10	12	5	11	65
012	CHIANNI	1	22	1	3	18	4	35	11	20
013	CRESPINA	-	24	2	11	28	13	72	20	47
014	FAUGLIA	4	35	4	7	22	9	68	16	59
015	GUARDISTALLO	-	16	7	4	9	9	37	6	24
016	LAJATICO	-	20	3	1	13	11	23	10	33
017	LARI	1	83	13	8	87	44	133	104	124
018	LORENZANA	-	8	3	1	13	2	18	8	10
019	MONTECATINI VAL DI CECINA	-	12	3	1	11	15	15	15	35
020	MONTESCUAIO	1	9	2	4	11	6	29	7	18
021	MONTEVERDI MARITTIMO	1	1	2	1	4	5	6	3	15
022	MONTOPOLI IN VAL D'ARNO	-	126	8	3	153	44	50	246	147
023	ORCIANO PISANO	-	2	-	-	2	3	7	-	8
024	PALAIA	1	72	6	5	74	12	43	85	87
025	PECCIOLI	3	94	5	16	97	21	149	93	106
026	PISA	5	204	498	8	633	1.727	61	960	4.353
027	POHARANCO	-	55	16	-	35	54	9	77	133
028	PONSACCO	2	130	40	6	164	66	47	178	181
029	PONTERERA	2	222	134	3	379	347	83	639	893
030	RIPARBELLA	-	12	5	3	10	5	10	3	16
031	SAN GIULIANO TERME	3	183	111	14	267	223	129	272	605
032	SAN MINIATO	4	393	31	16	541	145	212	725	452
033	SANTA CROCE SULL'ARNO	1	113	44	1	168	70	25	385	217
034	SANTA LUCE	-	10	2	6	6	10	10	1	22
035	SANTA MARIA A MONTE	7	166	10	4	183	29	64	272	97
036	TERRICCIOLA	4	65	16	14	81	25	215	78	81
037	VECCHIANO	-	95	30	9	135	95	94	134	233
038	VICOPISSANO	4	82	13	3	114	34	49	194	149
039	VOLTEBRA	3	69	57	3	70	244	34	145	690
	TOTALE PROVINCIA	56	3.220	1.283	197	4.421	3.743	2.241	6.161	10.337

per sesso, classe di età e settore di attività economica

M I N E

D I E T À (anni)									C O M U N I	Codice del Comune
55 — 59			60 — 64			65 e più				
Agricoltura, foreste, caccia e pesca	Industrie	Altre attività	Agricoltura, foreste, caccia e pesca	Industrie	Altre attività	Agricoltura, foreste, caccia e pesca	Industrie	Altre attività		
20	1	19	12	2	6	3	1	7	BIENTINA	001
13	4	15	4	2	11	2	1	10	BUTI	002
7	7	15	7	-	12	9	-	9	CALCI	003
6	6	20	7	3	6	5	1	14	CALCINAIA	004
19	2	19	4	-	3	6	4	3	CAPANOLI	005
3	1	3	1	-	-	-	-	2	CASALE MARITTIMO	006
10	1	13	2	-	7	2	-	5	CASCIANA TERME	007
37	22	91	23	14	55	17	18	49	CASCINA	008
23	16	21	18	10	17	6	10	13	CASTELFRANCO DI SOTTO	009
4	3	6	1	-	1	-	-	3	CASTELLINA MARITTIMA	010
2	3	8	3	-	4	-	-	2	CASTELNUOVO DI VAL DI CECINA	011
8	-	5	6	-	2	2	-	5	CHIANNI	012
10	2	9	4	-	5	-	-	3	CHESPINA	013
12	4	9	1	-	7	3	-	6	FAUGLIA	014
2	-	3	1	-	4	-	-	4	GUARDISTALLO	015
4	-	4	2	-	1	-	1	3	LAJATICO	016
32	5	20	12	3	8	12	2	10	LARI	017
-	-	3	2	1	2	2	-	3	LORENZANA	018
-	1	9	1	-	3	-	-	4	MONTECATINI VAL DI CECINA	019
8	-	4	2	-	1	1	-	1	MONTESCUDAIO	020
3	1	5	1	-	2	-	-	2	MONTEVERDI MARITTIMO	021
10	8	19	6	6	7	5	1	25	MONTOPOLE IN VAL D'ARNO	022
1	-	2	1	-	1	-	-	-	ORCIANO PISANO	023
12	2	7	4	1	7	5	3	12	PALATA	024
32	6	10	24	4	4	13	3	10	PECCIOLI	025
22	47	496	8	33	365	15	18	271	PISA	026
2	17	17	2	1	6	-	-	10	POMARANCE	027
3	10	18	8	1	14	1	-	13	PONSACCO	028
15	25	97	9	7	48	8	4	39	PONTEDERA	029
1	-	7	1	-	2	1	-	-	RIPARBELLA	030
31	3	50	12	3	33	10	1	22	SAN GIULIANO TERME	031
40	16	74	34	11	35	11	8	27	SAN MINIATO	032
12	15	22	7	7	21	9	4	21	SANTA CROCE SULL'ARNO	033
1	-	5	-	-	1	3	-	4	SANTA LUCE	034
17	11	15	11	4	14	6	1	10	SANTA MARIA A MONTE	035
42	5	14	34	-	5	21	-	3	TERRICCIOLA	036
24	3	30	10	3	14	5	5	14	VECCHIANO	037
11	9	17	8	3	19	7	-	15	VICOPISSANO	038
5	39	65	3	5	49	6	3	46	VOLTEERRA	039
504	295	1.266	296	124	802	196	89	700	TOTALE PROVINCIA	

Tav. 10 — Popolazione residente in età da 14 anni in poi non attiva, per sesso e condizione non professionale

Codice dei Comuni	C O M U N I	STUDENTI		CASALINGHE	PERSONE RITIRATE DAL LAVORO		ALTRA CONDIZIONE		T O T A L E	
		MF	M	F	MF	M	MF	M	MF	M
		001	BIENTINA	131	77	935	582	327	65	23
002	BUTI	178	121	1.257	698	487	96	35	2.229	643
003	CALCI	182	101	1.156	763	453	36	21	2.137	575
004	CALCINAIA	169	90	1.240	900	443	37	14	2.346	547
005	CAPANOLI	175	107	995	627	367	91	29	1.888	503
006	CASALE MARITTIMO	31	20	177	178	86	12	5	398	111
007	CASCIANA TERRE	125	76	678	476	255	50	31	1.329	362
008	CASCINA	1.394	865	7.927	5.586	2.933	274	150	15.181	3.948
009	CASTELFRANCO DI SOTTO	298	170	1.953	1.447	794	145	67	3.843	1.031
010	CASTELLINA MARITTIMA	56	37	554	289	186	15	8	914	231
011	CASTELNUOVO DI VAL DI CECINA	154	99	1.067	497	371	29	14	1.747	484
012	CHIANNI	70	47	562	240	152	9	4	881	203
013	CRESPINA	147	89	696	446	252	22	10	1.311	351
014	FAUGLIA	139	97	642	414	258	27	20	1.222	375
015	GUARDISTALLO	44	29	242	236	123	18	15	540	167
016	LAJATICO	56	28	424	286	159	14	8	780	195
017	LARI	245	150	1.354	1.404	674	157	67	3.160	891
018	LORENZANA	29	21	217	148	82	28	5	422	108
019	MONTECATINI VAL DI CECINA	127	73	786	380	263	27	15	1.320	351
020	MONTESCUDAIO	50	28	236	229	115	24	9	539	152
021	MONTEVERDI MARITTIMO	22	15	225	198	108	6	5	451	128
022	MONTOPOLE IN VAL D'ARNO	323	205	1.773	1.161	684	146	71	3.403	960
023	ORCIANO PISANO	29	19	182	75	46	3	2	289	67
024	PALAIA	157	94	1.000	899	440	122	61	2.178	595
025	PECCIOLI	187	116	1.285	739	463	82	43	2.293	622
026	PISA	7.745	4.456	26.510	12.124	8.103	1.443	700	47.822	13.259
027	POMARANCE	368	218	2.602	936	768	89	46	3.995	1.032
028	PONSACCO	396	237	2.524	1.224	733	153	65	4.297	1.035
029	PONTERERA	1.547	879	5.752	3.440	1.993	180	84	10.919	2.956
030	RIPARBELLA	47	26	462	179	138	21	6	709	170
031	SAN GIULIANO TERRE	982	595	6.449	3.317	2.213	248	119	10.996	2.927
032	SAN MINIATO	881	505	4.401	3.520	1.887	245	132	9.047	2.524
033	SANTA CROCE SULL'ARNO	414	224	2.648	1.269	790	142	66	4.473	1.080
034	SANTA LUCE	72	50	527	137	112	32	19	768	181
035	SANTA MARIA A MONTE	238	151	2.084	1.313	750	57	40	3.692	941
036	TERRICCIOLA	135	81	606	567	268	50	26	1.358	375
037	VECCHIANO	390	229	2.184	1.439	876	88	46	4.101	1.151
038	VICOPISSANO	246	138	2.023	772	623	142	51	3.183	812
039	VOLTERRA	748	409	3.201	1.909	1.124	1.740	978	7.598	2.511
	TOTALE PROVINCIA	18.727	10.972	89.536	51.044	30.899	6.165	3.110	165.472	44.981

Tav. 11 — Famiglie residenti per condizione del capo famiglia

Codice dei Comuni	C O M U N I	FAMIGLIE CON CAPO FAMIGLIA IN CONDIZIONE PROFESSIONALE			FAMIGLIE CON CAPO FAMIGLIA IN CONDIZIONE NON PROFESSIONALE			T O T A L E		
		Famiglie	Componenti		Famiglie	Componenti		Famiglie	Componenti	
			MF	M		MF	M		MF	M
001	BIENTINA	817	2.979	1.488	396	1.133	525	1.213	4.112	2.013
002	BUTI	1.056	3.756	1.908	568	1.397	650	1.624	5.153	2.558
003	CALCI	954	3.337	1.693	572	1.404	630	1.526	4.741	2.323
004	CALCINAIA	1.178	4.260	2.111	497	1.328	631	1.675	5.588	2.742
005	CAPANOLI	841	3.343	1.682	367	1.259	641	1.208	4.602	2.323
006	CASALE MARITTIMO	154	574	285	112	260	116	266	834	401
007	CASCIANA TERME	577	2.229	1.115	297	863	402	874	3.092	1.517
008	CASCINA	6.777	24.042	12.104	3.443	9.056	4.210	10.220	33.098	16.314
009	CASTELFRANCO DI SOTTO	2.010	7.732	3.891	873	2.578	1.230	2.883	10.310	5.121
010	CASTELLINA MARITTIMA	350	1.320	659	231	544	262	581	1.864	921
011	CASTELNUOVO DI VAL DI CECINA	756	2.612	1.323	331	716	347	1.087	3.328	1.670
012	CHIANNI	436	1.506	770	186	446	218	622	1.952	988
013	CHIESPINA	577	2.269	1.141	238	711	347	815	2.980	1.488
014	FAUGLIA	530	1.940	1.002	261	693	348	791	2.633	1.350
015	GUARDISTALLO	192	733	373	144	362	162	336	1.095	535
016	LAJATICO	327	1.224	622	174	481	231	501	1.705	853
017	LARI	1.227	4.729	2.373	774	2.327	1.157	2.001	7.056	3.530
018	LORENZANA	173	666	344	96	268	132	269	934	476
019	MONTecatini VAL DI CECINA	534	2.011	1.054	284	699	349	818	2.710	1.403
020	MONTESCUDAIO	216	829	418	116	292	138	332	1.121	556
021	MONTeverdi MARITTIMO	191	674	348	133	303	157	324	977	505
022	MONTOPOLI IN VAL D'ARNO	1.557	5.987	2.973	706	2.013	956	2.263	8.000	3.929
023	ORCIANO PISANO	120	478	240	41	137	67	161	615	307
024	PALAIA	911	3.464	1.754	498	1.359	631	1.409	4.823	2.385
025	PECCIOLI	1.155	4.436	2.256	493	1.311	627	1.648	5.747	2.883
026	PISA	22.208	73.832	36.389	12.381	27.359	11.573	34.589	101.191	47.962
027	POMARANCE	1.677	5.964	2.996	787	2.182	1.083	2.464	8.146	4.079
028	PONSACCO	2.120	7.953	3.998	810	2.567	1.269	2.930	10.520	5.267
029	PONTERA	5.583	19.760	9.721	2.603	6.661	3.084	8.186	26.421	12.805
030	RIPARBELLA	294	1.120	560	157	393	195	451	1.513	755
031	SAN GIULIANO TERME	4.957	17.867	9.002	2.414	6.540	3.101	7.371	24.407	12.103
032	SAN MINIATO	4.345	16.703	8.385	1.951	5.855	2.837	6.296	22.558	11.222
033	SANTA CROCE SULL'ARNO	2.356	8.563	4.215	878	2.460	1.148	3.234	11.023	5.363
034	SANTA LUCE	318	1.310	673	137	337	161	455	1.647	834
035	SANTA MARIA A MONTE	1.766	6.831	3.443	757	2.395	1.172	2.523	9.226	4.615
036	TERRICCIOLA	818	3.141	1.568	311	877	436	1.129	4.018	2.004
037	VECCHIANO	1.994	7.047	3.552	925	2.022	911	2.919	9.069	4.463
038	VICOPIANO	1.451	5.206	2.623	782	2.092	980	2.233	7.298	3.603
039	VOLTERRA	3.220	10.988	5.511	1.327	2.979	1.359	4.547	13.967	6.870
	TOTALE PROVINCIA	76.723	273.415	136.563	38.051	96.659	44.473	114.774	370.074	181.036

Tav. 12 — Famiglie residenti con il capo famiglia

Codice dei Comuni	C O M U N I	AGRICOLTURA, FORESTE, CACCIA E PESCA		INDUSTRIE ESTRATTIVE E MANIFATTURIERE		INDUSTRIE DELLE COSTRUZIONI E DELL'INSTALLAZIONE DI IMPIANTI		ENERGIA ELETTRICA, GAS E ACQUA		COMMERCIO	
		Famiglie	Componenti	Famiglie	Componenti	Famiglie	Componenti	Famiglie	Componenti	Famiglie	Componenti
001	BIENTINA	168	673	383	1.357	101	392	4	13	66	214
002	BUTI	149	514	559	2.005	95	355	-	-	105	359
003	CALCI	160	595	333	1.156	117	439	8	26	103	340
004	CALCINAIA	116	480	628	2.255	140	497	6	21	106	351
005	CAPANOLI	176	751	353	1.356	121	512	3	14	66	244
006	CASALE MARITTIMO	63	238	27	104	37	143	1	3	11	32
007	CASCIANA TERME	161	693	193	711	54	194	5	24	64	258
008	CASCINA	763	2.942	2.999	10.512	885	3.236	45	159	776	2.725
009	CASTELFRANCO DI SOTTO	350	1.377	1.090	4.182	181	752	13	46	162	584
010	CASTELLINA MARITTIMA	115	482	125	440	46	168	-	-	25	102
011	CASTELNUOVO DI VAL DI CECINA	127	504	54	170	127	448	311	1.067	43	133
012	CHIANNI	238	849	74	254	52	173	-	-	26	89
013	CRESPINA	232	958	117	450	77	291	8	27	54	207
014	FAUGLIA	184	755	92	295	108	399	18	75	53	167
015	GUARDISTALLO	58	240	49	166	32	133	1	4	25	100
016	LAJATICO	153	607	60	207	28	107	-	-	32	112
017	LARI	423	1.715	414	1.588	132	514	6	24	112	409
018	LORENZANA	69	304	35	123	39	126	1	4	8	32
019	MONTECATINI VAL DI CECINA	183	830	195	690	45	146	3	6	35	108
020	MONTESCUDAIO	105	418	46	169	30	108	1	5	15	53
021	MONTEVERDI MARITTIMO	66	270	10	28	31	104	40	139	12	38
022	MONTOPOLE IN VAL D'ARNO	241	1.087	802	2.994	178	697	3	10	130	458
023	ORCIANO PISANO	55	237	32	121	8	31	-	-	12	46
024	PALAIA	272	1.090	333	1.232	93	382	6	25	102	378
025	PECCIOLI	440	1.787	359	1.369	156	570	4	11	91	334
026	PISA	667	2.452	5.641	19.026	1.629	5.728	303	1.031	3.015	9.634
027	POMARANCE	282	1.240	198	667	253	880	730	2.481	77	229
028	PONSACCO	191	838	1.206	4.493	210	821	11	40	240	848
029	PONTERERA	288	1.286	2.822	9.887	374	1.444	51	177	817	2.780
030	RIPARBELLA	130	540	63	235	43	156	3	11	22	71
031	SAN GIULIANO TERME	659	2.499	1.377	4.903	784	2.939	53	215	626	2.206
032	SAN MINIATO	843	3.762	1.813	6.798	450	1.729	19	80	439	1.659
033	SANTA CROCE SULL'ARNO	162	702	1.525	5.562	102	383	7	26	294	984
034	SANTA LUCE	169	769	53	206	31	102	1	4	19	72
035	SANTA MARIA A MONTE	344	1.427	849	3.178	282	1.144	7	29	134	514
036	TERRICCIOLA	429	1.722	201	743	48	188	3	9	54	213
037	VECCHIANO	367	1.303	579	2.082	315	1.140	22	75	238	797
038	VICOPISSANO	173	679	838	3.008	100	346	2	10	168	580
039	VOLTERRA	463	1.929	901	2.857	279	977	57	200	228	686
	TOTALE PROVINCIA	10.234	41.544	27.428	97.579	7.813	28.894	1.756	6.091	8.605	29.146

in condizione professionale, per ramo di attività economica del capo famiglia

TRASPORTI E COMUNICAZIONI		CREDITO E ASSICURAZIONE		SERVIZI		PUBBLICA AMMINISTRAZIONE		C O M U N I	Codice del Comune
Famiglie	Componenti	Famiglie	Componenti	Famiglie	Componenti	Famiglie	Componenti		
27	93	10	40	35	125	23	72	BIENTINA	001
30	109	10	33	70	244	38	137	BUTI	002
38	134	7	26	114	357	74	264	CALCI	003
74	271	8	29	56	181	44	175	CALCINAIA	004
65	266	6	22	32	110	19	68	CAPANOLI	005
3	13	-	-	4	9	8	32	CASALE MARITTIMO	006
24	89	10	42	32	95	34	123	CASCIANA TERME	007
382	1.382	76	265	513	1.659	338	1.162	CASCINA	008
77	316	18	67	70	231	49	177	CASTELFRANCO DI SOTTO	009
16	58	4	14	12	34	7	22	CASTELLINA MARITTIMA	010
30	104	3	7	37	98	24	81	CASTELNUOVO DI VAL DI CECINA	011
13	44	1	6	11	30	21	61	CHIANNI	012
27	109	7	26	34	124	21	77	CRESPINA	013
30	115	4	11	22	65	19	58	FAUGLIA	014
5	16	1	2	12	36	9	36	GUARDISTALLO	015
15	48	4	15	7	22	28	106	LAJATICO	016
45	166	8	24	50	164	37	125	LARI	017
5	16	2	6	8	29	6	26	LORENZANA	018
20	70	4	15	26	69	23	77	MONTECATINI VAL DI CECINA	019
5	19	1	7	2	5	11	45	MONTESCUDAIO	020
9	36	1	4	9	25	13	30	MONTEVERDI MARITTIMO	021
87	355	14	55	74	228	28	103	MONTOPOLE IN VAL D'ARNO	022
3	13	-	-	2	5	8	25	ORCIANO PISANO	023
36	141	10	31	31	89	28	96	PALAIA	024
29	113	7	25	47	139	22	88	PECCIOLI	025
2.020	6.899	522	1.781	4.477	13.856	3.934	13.425	PISA	026
36	131	10	33	56	186	35	117	POMARANCE	027
95	349	18	52	116	398	33	114	PONSACCO	028
265	959	116	397	567	1.820	283	1.010	PONTERERA	029
13	43	2	6	9	28	9	30	RIPARBELLA	030
326	1.171	61	224	659	2.248	412	1.462	SAN GIULIANO TERME	031
242	887	97	343	276	855	166	590	SAN MINIATO	032
91	327	27	95	94	290	54	194	SANTA CROCE SULL'ARNO	033
7	25	1	8	10	26	27	98	SANTA LUCE	034
45	180	10	40	62	200	33	119	SANTA MARIA A MONTE	035
35	124	5	17	29	80	14	45	TERRICCIOLA	036
155	582	22	72	172	573	124	423	VECCHIANO	037
58	199	10	38	68	225	34	121	VICOPIANO	038
133	437	77	252	790	2.637	292	1.013	VOLTERRA	039
4.616	16.409	1.194	4.130	8.695	27.595	6.382	22.027	TOTALE PRGVINCIA	

Tav. 13 — Famiglie residenti con il capo famiglia in condizione professionale, per settore di attività economica e posizione nella professione del capo famiglia

A - TOTALE

Codice dei Comuni	C O M U N I	P O S I Z I O N E N E L L A P R O F E S S I O N E D E L C A P O F A M I G L I A									
		Imprenditori e liberi professionisti		Lavoratori in proprio		Dirigenti e impiegati		Lavoratori dipendenti		Coadiuvanti	
		Famiglie	Componenti	Famiglie	Componenti	Famiglie	Componenti	Famiglie	Componenti	Famiglie	Componenti
001	BIENTINA	30	117	282	1.029	66	230	433	1.586	6	17
002	BUTI	15	62	327	1.160	65	219	634	2.268	15	47
003	CALCI	30	105	286	1.028	151	512	482	1.673	5	19
004	CALCINAIA	23	87	274	1.018	135	479	739	2.650	7	26
005	CAPANOLI	37	145	250	1.036	73	256	473	1.870	8	36
006	CASALE MARITTIMO	4	15	65	255	7	23	74	268	4	13
007	CASCIANA TERME	22	78	177	727	62	216	312	1.194	4	14
008	CASCINA	196	709	2.006	7.307	817	2.697	3.687	13.090	71	239
009	CASTELFRANCO DI SOTTO	118	470	676	2.600	189	676	1.006	3.907	21	79
010	CASTELLINA MARITTIMA	-	-	134	580	28	92	188	648	-	-
011	CASTELNUOVO DI VAL DI CECINA	4	10	159	595	98	337	493	1.663	2	7
012	CHIANNI	14	45	231	837	28	80	159	529	4	15
013	CRESPINA	19	67	169	717	62	218	322	1.247	5	20
014	FAUGLIA	18	53	159	619	59	182	288	1.064	6	22
015	GUARDISTALLO	1	4	66	285	18	64	106	378	1	2
016	LAJATICO	7	26	131	522	30	105	156	560	3	11
017	LARI	35	136	426	1.717	115	401	645	2.451	6	24
018	LORENZANA	2	11	62	273	15	46	91	318	3	18
019	MONTECATINI VAL DI CECINA	15	66	137	620	72	214	308	1.104	2	7
020	MONTESCUAIO	1	3	85	337	16	56	112	428	2	5
021	MONTEVERDI MARITTIMO	-	-	50	198	21	58	120	418	-	-
022	MONTOPOLE IN VAL D'ARNO	31	113	432	1.722	123	431	957	3.671	14	50
023	ORCIANO PISANO	3	14	67	287	8	25	39	144	3	8
024	PALIA	28	95	264	1.043	92	292	515	1.978	12	56
025	PECCIOLI	37	134	330	1.346	92	306	689	2.629	7	21
026	PISA	703	2.364	3.220	10.551	9.160	30.158	8.974	30.252	151	507
027	POMARANCE	15	64	300	1.264	295	1.000	1.063	3.616	4	20
028	PONSACCO	83	338	741	2.885	139	464	1.114	4.113	43	153
029	PONTEDERA	164	616	1.152	4.228	1.166	4.000	3.038	10.721	63	195
030	RIPARBELLA	2	8	142	573	21	71	129	468	-	-
031	SAN GIULIANO TERME	76	264	1.148	4.208	877	3.033	2.825	10.244	31	118
032	SAN NINIATO	115	459	1.620	6.553	528	1.803	2.041	7.740	41	148
033	SANTA CROCE SULL'ARNO	129	463	839	3.079	291	996	1.056	3.891	41	134
034	SANTA LUCE	3	13	154	712	29	108	128	467	4	10
035	SANTA MARIA A MONTE	35	141	591	2.399	113	384	1.008	3.841	19	66
036	TERRICCIOLA	15	51	348	1.452	47	164	403	1.453	5	21
037	VECCHIANO	30	111	491	1.754	290	996	1.176	4.149	7	37
038	VICOPIANO	49	173	494	1.803	111	387	773	2.763	24	80
039	VOLTERRA	62	187	896	3.258	555	1.853	1.680	5.597	27	93
	TOTALE PROVINCIA	2.171	7.817	19.381	72.577	16.064	53.632	38.436	137.051	671	2.338

Segue TAV. 13 — Famiglie residenti con il capo famiglia in condizione professionale, per settore di attività economica e posizione nella professione del capo famiglia

B - AGRICOLTURA, FORESTE, CACCIA E PESCA

Codice del Comune	C O M U N I	P O S I Z I O N E N E L L A P R O F E S S I O N E D E L C A P O F A M I G L I A									
		Imprenditori e liberi professionisti		Lavoratori in proprio		Dirigenti e impiegati		Lavoratori dipendenti		Coadiuvanti	
		Famiglie	Componenti	Famiglie	Componenti	Famiglie	Componenti	Famiglie	Componenti	Famiglie	Componenti
001	BIENTINA	1	4	134	539	3	11	29	115	1	4
002	EUTI	1	3	108	384	-	-	38	120	2	7
003	CALCI	1	1	127	483	3	12	29	99	-	-
004	CALCINAIA	2	11	70	310	2	4	40	146	2	9
005	CAPANOLI	1	3	128	556	4	13	43	179	-	-
006	CASALE MARITTIMO	-	-	47	190	-	-	16	48	-	-
007	CASCIANA TERME	1	5	81	349	3	8	76	331	-	-
008	CASCINA	3	6	608	2.394	9	28	140	503	3	11
009	CASTELFRANCO DI SOTTO	1	2	317	1.241	2	6	26	109	4	19
010	CASTELLINA MARITTIMA	-	-	86	396	3	7	26	79	-	-
011	CASTELNUOVO DI VAL DI CECINA	2	4	83	349	3	13	39	138	-	-
012	CHIANNI	-	-	197	716	3	11	38	122	-	-
013	CRESPINA	4	17	91	410	10	35	127	496	-	-
014	FAUGLIA	2	3	83	372	10	36	86	332	3	12
015	GUARDISTALLO	-	-	34	156	2	3	22	81	-	-
016	LAJATICO	2	5	77	331	4	16	68	246	2	9
017	LARI	4	16	250	1.054	7	21	159	611	3	13
018	LORENZANA	-	-	45	209	1	2	22	83	1	10
019	MONTECATINI VAL DI CECINA	2	10	96	486	3	10	81	319	1	5
020	MONTESCUDAIO	-	-	58	241	2	7	44	167	1	3
021	MONTEVERDI MARITTIMO	-	-	32	135	-	-	34	135	-	-
022	MONTOPOLI IN VAL D'ARNO	-	-	147	693	5	18	89	376	-	-
023	ORCIANO PISANO	-	-	45	202	1	3	9	32	-	-
024	PALAIA	5	15	127	540	13	39	127	496	-	-
025	PECCIOLI	1	3	161	696	15	57	263	1.031	-	-
026	PISA	12	42	285	1.120	102	341	265	936	3	13
027	POMARANCE	4	16	171	843	13	44	94	337	-	-
028	PONSACCO	3	15	130	605	3	7	52	197	3	14
029	PONTERERA	2	9	171	822	14	56	100	396	1	3
030	RIPARBELLA	-	-	110	473	-	-	20	67	-	-
031	SAN GIULIANO TERME	6	19	416	1.600	20	68	215	805	2	7
032	SAN MINIATO	1	6	613	2.824	18	65	210	864	1	3
033	SANTA CROCE SULL'ARNO	1	2	123	543	2	6	36	151	-	-
034	SANTA LUCE	-	-	124	602	2	5	39	152	4	10
035	SANTA MARIA A MONTE	-	-	295	1.241	1	1	46	177	2	8
036	TERRICCIOLA	3	8	242	1.056	11	42	169	599	4	17
037	VECCHIANO	5	23	190	691	23	77	147	500	2	12
038	VICOPISSANO	-	-	132	521	4	16	37	142	-	-
039	VOLTERRA	4	10	331	1.469	8	30	117	400	3	14
	TOTALE PROVINCIA	74	258	6.565	27.842	329	1.118	3.218	12.123	48	203

Segue TAV. 13 — Famiglie residenti con il capo famiglia in condizione professionale, per settore di attività economica e posizione nella professione del capo famiglia

C - INDUSTRIE

Codice dei Comuni	C O M U N I	P O S I Z I O N E N E L L A P R O F E S S I O N E D E L C A P O F A M I G L I A									
		Imprenditori e liberi professionisti		Lavoratori in proprio		Dirigenti e Impiegati		Lavoratori dipendenti		Coadiuvanti	
		Famiglie	Componenti	Famiglie	Componenti	Famiglie	Componenti	Famiglie	Componenti	Famiglie	Componenti
001	BIENTINA	21	82	75	256	23	74	366	1.343	3	7
002	BUTI	2	11	119	429	15	51	513	1.853	5	16
003	CALCI	13	56	74	264	19	67	349	1.222	3	12
004	CALCINAIA	11	41	115	421	49	181	598	2.127	1	3
005	CAPANOLI	26	101	43	170	26	91	379	1.508	3	12
006	CASALE MARITTIMO	3	14	7	29	2	6	52	198	1	3
007	CASCIANA TERME	9	36	49	182	14	46	178	659	2	6
008	CASCINA	78	285	858	2.995	207	716	2.753	9.794	33	117
009	CASTELFRANCO DI SOTTO	98	395	214	834	74	263	887	3.449	11	39
010	CASTELLINA MARITTIMA	-	-	21	72	6	21	144	515	-	-
011	CASTELNUOVO DI VAL DI CECINA	-	-	28	89	55	199	409	1.397	-	-
012	CHIANNI	11	40	11	37	6	16	95	321	3	13
013	CRESPINA	10	34	33	132	17	51	139	540	3	11
014	FAUGLIA	8	26	33	99	6	20	170	622	1	2
015	GUARDISTALLO	-	-	10	36	2	9	70	258	-	-
016	LAJATICO	2	7	24	88	-	-	62	219	-	-
017	LARI	17	67	83	328	29	122	421	1.604	2	5
018	LOBENZANA	-	-	8	30	2	3	63	212	2	8
019	MONTECATINI VAL DI CECINA	9	44	11	40	22	67	200	689	1	2
020	MONTESCUDAIO	-	-	13	42	3	7	60	231	1	2
021	MONTEVERDI MARITTIMO	-	-	4	12	6	24	71	235	-	-
022	MONTOPOLI IN VAL D'ARNO	18	71	176	629	25	83	757	2.895	7	23
023	ORCIANO PISANO	2	11	9	35	-	-	26	98	3	8
024	PALAIA	12	47	53	179	16	58	346	1.329	5	26
025	PECCIOLI	29	111	71	290	24	70	391	1.468	4	11
026	PISA	185	636	937	3.104	1.537	5.179	4.873	16.731	41	135
027	POMARANCE	8	33	46	161	218	753	907	3.069	2	12
028	PONSACCO	49	209	372	1.416	52	181	933	3.477	21	71
029	PONTEDEBA	65	247	344	1.221	482	1.693	2.344	8.309	12	38
030	RIPARBELLA	-	-	13	39	2	9	94	354	-	-
031	SAN GIULIANO TERME	24	89	326	1.164	167	597	1.686	6.168	11	39
032	SAN MINIATO	72	292	596	2.206	80	272	1.508	5.741	26	96
033	SANTA CROCE SULL'ARNO	96	357	494	1.770	108	389	908	3.358	28	97
034	SANTA LUCE	2	7	13	43	4	18	66	244	-	-
035	SANTA MARIA A MONTE	23	94	177	694	40	141	888	3.388	10	34
036	TERRICCIOLA	7	27	45	163	6	23	194	727	-	-
037	VECCHIANO	14	49	131	490	39	131	729	2.611	3	16
038	VICOPISSANO	36	127	199	728	31	115	658	2.341	16	53
039	VOLTERRA	26	84	330	1.075	104	346	764	2.489	13	40
	TOTALE PROVINCIA	986	3.730	6.165	21.992	3.518	12.092	26.051	93.793	277	957

Segue TAV. 13 — Famiglie residenti con il capo famiglia in condizione professionale, per settore di attività economica e posizione nella professione del capo famiglia

D - ALTRE ATTIVITÀ

Codice del Comune	C O M U N I	P O S I Z I O N E N E L L A P R O F E S S I O N E D E L C A P O F A M I G L I A									
		Imprenditori e liberi professionisti		Lavoratori in proprio		Dirigenti e impiegati		Lavoratori dipendenti		Coadiuvanti	
		Famiglie	Componenti	Famiglie	Componenti	Famiglie	Componenti	Famiglie	Componenti	Famiglie	Componenti
001	BIENTINA	8	31	73	234	40	145	38	128	2	6
002	BUTI	12	48	100	347	50	168	83	295	8	24
003	CALCI	16	48	85	281	129	433	104	352	2	7
004	CALCINAIA	10	35	89	287	84	294	101	377	4	14
005	CAPANNOI	10	41	79	310	43	152	51	183	5	24
006	CASALE MARITTIMO	1	1	11	36	5	17	6	22	3	10
007	CASCIANA TERME	12	37	47	196	45	162	58	204	2	8
008	CASCINA	115	418	540	1.918	601	1.953	794	2.793	35	111
009	CASTELFRANCO DI SOTTO	19	73	145	525	113	407	93	349	6	21
010	CASTELLINA MARITTIMA	-	-	27	112	19	64	18	54	-	-
011	CASTELNUOVO DI VAL DI CECINA	2	6	48	157	40	125	45	128	2	7
012	CHIANNI	3	5	23	84	19	53	26	86	1	2
013	CRESPINA	5	16	45	175	35	132	56	211	2	9
014	FAUGLIA	8	24	43	148	43	126	32	110	2	8
015	GUARDISTALLO	1	4	22	93	14	52	14	39	1	2
016	LAJATICO	3	14	30	103	26	89	26	95	1	2
017	LARI	14	53	93	335	79	258	65	236	1	6
018	LORENZANA	2	11	9	34	12	41	6	23	-	-
019	MONTECATINI VAL DI CECINA	4	12	30	94	47	137	27	96	-	-
020	MONTESCUDAIO	1	3	14	54	11	42	8	30	-	-
021	MONTEVERDI MARITTIMO	-	-	14	51	15	34	15	48	-	-
022	MONTOPOLI IN VAL D'ARNO	13	42	109	400	93	330	111	400	7	27
023	ORBICIANO PISANO	1	3	13	50	7	22	4	14	-	-
024	PALAIA	11	33	84	324	63	195	42	153	7	30
025	PECCIOLI	7	20	98	360	53	179	35	130	3	10
026	PISA	506	1.686	1.998	6.327	7.521	24.638	3.836	12.585	107	359
027	POBARANCE	3	15	83	260	64	203	62	210	2	8
028	PONSACCO	31	114	239	864	84	276	129	439	19	68
029	PONTEDERA	97	360	637	2.185	670	2.251	594	2.016	50	154
030	RIPABIELLA	2	8	19	61	19	62	15	47	-	-
031	SAN GIULIANO TERME	46	156	406	1.444	690	2.368	924	3.271	18	72
032	SAN MINIATO	42	161	411	1.523	430	1.466	323	1.135	14	49
033	SANTA CROCE SULL'ARNO	32	104	222	766	181	601	112	382	13	37
034	SANTA LUCE	1	6	17	67	23	85	23	71	-	-
035	SANTA MARIA A MONTE	12	47	119	464	72	242	74	276	7	24
036	TEBRICCIOLA	5	16	61	233	30	99	40	127	1	4
037	VECCHIANO	11	39	170	573	228	788	300	1.038	2	9
038	VICOPISSANO	13	46	163	554	76	256	78	280	8	27
039	VOLTERRA	32	93	235	714	443	1.477	799	2.702	11	39
	TOTALE PROVINCIA	1.111	3.829	6.651	22.743	12.217	40.422	9.167	31.135	346	1.178

Tav. 14 — Famiglie residenti con il capo famiglia in condizione non professionale per condizione del capo famiglia

Codice dei Comuni	C O M U N I	IN CERCA DI PRIMA OCCUPAZIONE		CASALINGHE		PERSONE RITIRATE DAL LAVORO		ALTRA CONDIZIONE	
		Famiglie	Componenti	Famiglie	Componenti	Famiglie	Componenti	Famiglie	Componenti
001	BIERTINA	1	3	60	122	324	978	11	30
002	BUTI	-	-	118	204	438	1.177	12	16
003	CALCI	2	6	105	180	453	1.185	12	33
004	CALCINAIA	3	8	67	119	421	1.188	6	13
005	CAPANOLI	-	-	41	92	318	1.135	8	32
006	CASALE MARITTIMO	-	-	13	20	95	225	4	15
007	CASCIANA TERME	1	2	50	106	231	706	15	49
008	CASCINA	18	45	565	1.082	2.781	7.728	79	201
009	CASTELFRANCO DI SOTTO	2	9	118	250	733	2.277	20	42
010	CASTELLINA MARITTIMA	1	1	45	55	179	473	6	15
011	CASTELNUOVO DI VAL DI CECINA	1	2	50	62	277	645	3	7
012	CHIANNI	-	-	35	48	151	398	-	-
013	CRESPINA	1	3	28	38	205	653	4	17
014	FAUGLIA	-	-	48	56	205	612	8	25
015	GUARDISTALLO	-	-	18	33	121	317	5	12
016	LAJATICO	-	-	22	26	152	455	-	-
017	LARI	2	4	61	106	690	2.158	21	59
018	LORENZANA	-	-	13	20	76	228	7	20
019	MONTECATINI VAL DI CECINA	-	-	48	61	234	633	2	5
020	MONTESCUAIO	-	-	10	13	102	269	4	10
021	MONTEVERDI MARITTIMO	-	-	13	19	119	282	1	2
022	MONTOPOLI IN VAL D'ARNO	3	6	102	177	584	1.782	17	48
023	ORCIANO PISANO	-	-	6	8	34	128	1	1
024	PALAIA	1	3	46	70	425	1.211	26	75
025	PECCIOLI	1	3	89	143	394	1.138	9	27
026	PISA	142	371	3.451	5.819	8.374	20.228	414	941
027	POMARANCE	-	-	120	187	645	1.931	22	64
028	PONSACCO	-	-	113	234	668	2.256	29	77
029	PONTEDERA	13	30	474	935	2.079	5.620	37	76
030	RIPARBELLA	-	-	29	37	124	351	4	5
031	SAN GIULIANO TERME	12	30	462	943	1.887	5.431	53	136
032	SAN MINIATO	5	13	230	450	1.672	5.258	44	134
033	SANTA CROCE SULL'ARNO	2	5	155	272	686	2.075	35	108
034	SANTA LUCE	2	6	36	50	95	272	4	9
035	SANTA MARIA A MONTE	1	2	83	199	666	2.166	7	28
036	TERRICCIOLA	2	3	28	47	261	761	20	66
037	VECCHIANO	5	12	159	252	735	1.685	26	73
038	VICOPISSANO	-	-	188	346	567	1.684	27	62
039	VOLTERRA	4	11	199	298	1.106	2.624	18	46
	TOTALE PROVINCIA	225	578	7.498	13.179	29.307	80.323	1.021	2.579

Tav. 15 — Famiglie residenti per ampiezza della famiglia

Codice dei Comuni	C O M U N I	F A M I G L I E C O N C O M P O N E N T I									
		1	2	3	4	5	6	7	8	9 e più	
										Famiglie	Componenti
001	BIENTINA	114	258	314	264	153	77	17	10	6	58
002	BUTI	185	385	421	346	207	54	21	3	2	21
003	CALCI	189	359	421	318	159	61	15	3	1	9
004	CALCINAIA	153	363	431	396	218	78	24	6	6	58
005	CAPANOLI	78	190	281	289	193	108	45	8	16	153
006	CASALE MARITTIMO	38	74	52	45	34	20	2	1	-	-
007	CASCIANA TERME	99	163	203	177	121	71	20	9	11	107
008	CASCINA	1.087	2.307	2.771	2.270	1.106	448	137	51	43	419
009	CASTELFRANCO DI SOTTO	248	558	659	634	465	204	70	25	20	194
010	CASTELLINA MARITTIMA	85	147	137	96	68	27	6	5	10	106
011	CASTELNUOVO DI VAL DI CECINA	118	316	294	209	83	47	8	6	6	59
012	CHIANNI	74	169	146	130	66	20	12	1	4	40
013	CRESPINA	69	155	186	171	126	67	22	10	9	93
014	FAUGLIA	102	178	180	155	96	48	15	13	4	38
015	GUARDISTALLO	51	83	66	59	45	18	7	4	3	30
016	LAJATICO	57	115	110	104	61	26	18	7	3	29
017	LARI	226	421	424	368	303	156	63	23	17	168
018	LORENZANA	28	67	56	49	34	22	6	3	4	40
019	MONTECATINI VAL DI CECINA	97	219	185	147	79	48	23	6	14	140
020	MONTESCUDAIO	35	94	62	59	47	18	9	4	4	38
021	MONTEVERDI MARITTIMO	55	82	86	45	33	14	7	1	1	14
022	MONTOPOLE IN VAL D'ARNO	192	458	513	543	331	131	57	20	18	181
023	ORCIANO PISANO	17	30	28	38	20	12	5	7	4	39
024	PALATA	158	315	326	282	176	79	40	13	20	191
025	PECCIOLI	166	335	379	376	218	104	33	20	17	165
026	PISA	5.493	8.672	9.164	7.250	2.776	892	209	77	56	551
027	POMARANCE	203	627	693	473	259	129	35	21	24	236
028	PONSACCO	207	544	709	736	431	194	69	22	18	176
029	PONTERERA	880	1.846	2.207	1.852	850	388	107	34	22	221
030	RIPARBELLA	53	111	103	78	54	35	7	4	6	56
031	SAN GIULIANO TERME	628	1.671	2.024	1.649	847	399	109	27	17	161
032	SAN MINIATO	549	1.209	1.492	1.410	891	455	156	70	64	638
033	SANTA CROCE SULL'ARNO	242	690	865	771	406	181	49	17	13	127
034	SANTA LUCE	50	86	116	85	55	23	17	9	14	133
035	SANTA MARIA A MONTE	180	428	619	608	386	208	57	21	16	156
036	TERRICCIOLA	103	233	259	234	174	71	26	13	16	154
037	VECCHIANO	323	702	843	641	257	124	15	11	3	27
038	VICOPIANO	224	509	595	504	227	127	32	8	7	70
039	VOLTERRA	590	1.163	1.232	914	386	157	60	25	20	207
	TOTALE PROVINCIA	13.446	26.332	29.652	24.775	12.441	5.341	1.630	618	539	5.303

Tav. 16 — Abitazioni in complesso (occupate)

Codice dei Comuni	C O M U N I	A B I T A Z I O N I O C C U P A T E							A B I T A
		Numero	Superficie m ²	Stanze		Numero medio stanze per abitazione	Occupanti		Numero
				Totale	adibite esclusiva- mente o promiscua- mente ad abitazione		Famiglie	Componenti	
001	BIENTINA	1.120	99.022	4.904	4.833	4,4	1.205	4.070	66
002	BUTI	1.490	115.907	6.100	6.000	4,1	1.618	5.134	123
003	CALCI	1.396	120.391	6.734	6.483	4,8	1.525	4.738	151
004	CALCINAIA	1.531	123.693	6.589	6.462	4,3	1.673	5.581	64
005	CAPANOLI	1.118	91.706	5.105	4.873	4,6	1.206	4.597	101
006	CASALE MARITTIMO	266	21.291	1.108	1.087	4,2	266	834	95
007	CASCIANA TERME	832	67.838	3.814	3.710	4,6	869	3.076	189
008	CASCINA	8.995	763.458	40.019	38.921	4,4	10.206	33.046	527
009	CASTELFRANCO DI SOTTO	2.763	243.241	12.683	12.335	4,6	2.869	10.272	268
010	CASTELLINA MARITTIMA	576	41.675	2.119	2.097	3,7	578	1.857	192
011	CASTELNUOVO DI VAL DI CECINA	1.010	80.301	4.363	4.273	4,3	1.087	3.328	130
012	CHIANNI	607	48.176	2.481	2.458	4,1	622	1.952	188
013	CHIESPINA	753	68.336	3.702	3.531	4,9	815	2.980	70
014	PAUGLIA	746	70.493	3.423	3.326	4,6	786	2.620	218
015	GUARDISTALLO	336	24.501	1.305	1.286	3,9	336	1.095	106
016	LAJATICO	481	39.531	2.177	2.128	4,5	500	1.704	62
017	LARI	1.891	165.189	8.901	8.487	4,7	1.990	7.026	548
018	LORENZANA	253	22.955	1.208	1.188	4,8	267	929	139
019	MONTECATINI VAL DI CECINA	770	61.374	3.252	3.232	4,2	815	2.700	272
020	MONTESCUDAIO	324	23.089	1.313	1.298	4,1	331	1.118	54
021	MONTEVERDI MARITTIMO	297	19.863	1.246	1.233	4,2	321	969	120
022	MONTOPOLE IN VAL D'ARNO	2.122	181.114	9.131	8.875	4,3	2.247	7.957	218
023	ORCIANO PISANO	147	14.754	695	687	4,7	161	615	38
024	PALAIA	1.328	107.927	5.779	5.674	4,4	1.394	4.774	234
025	PECCIOLI	1.576	121.830	6.562	6.414	4,2	1.641	5.727	217
026	PISA	30.525	2.539.540	130.370	129.633	4,3	34.386	100.800	3.555
027	PORARANCE	2.341	181.973	9.854	9.723	4,2	2.458	8.134	261
028	PONSACCO	2.735	238.026	11.874	11.617	4,3	2.920	10.494	206
029	PONTEDERA	7.416	594.552	30.910	30.627	4,2	8.165	26.359	432
030	RIPARBELLA	438	35.965	1.771	1.754	4,0	451	1.513	139
031	SAN GIULIANO TERME	6.830	586.923	30.488	29.919	4,5	7.361	24.381	637
032	SAN MINIATO	5.920	501.886	26.102	25.255	4,4	6.272	22.481	543
033	SANTA CROCE SULL'ARNO	3.097	263.388	13.729	13.355	4,4	3.220	10.987	144
034	SANTA LUCE	427	36.623	1.900	1.879	4,4	452	1.641	109
035	SANTA MARIA A MONTE	2.374	210.264	10.629	10.421	4,5	2.513	9.192	152
036	TERRICCIOLA	1.095	92.109	4.775	4.734	4,4	1.126	4.008	236
037	VECCHIANO	2.512	201.371	11.042	10.857	4,4	2.911	9.044	193
038	VICOPISANO	2.151	185.760	9.372	8.907	4,4	2.228	7.285	194
039	VOLTERRA	4.160	329.707	17.606	17.292	4,2	4.540	13.950	549
	TOTALE PROVINCIA	104.749	8.735.742	455.135	446.864	4,3	114.331	368.968	11.740

e non occupate); altri tipi di alloggio

ZIONI NON OCCUPATE		T O T A L E			ALTRI TIPI DI ALLOGGIO			C O M U N I	Codice del Comune
Stanze	Numero medio stanze per abitazione	Numero	Stanze	Numero medio stanze per abitazione	Numero	Occupanti			
						Famiglie	Componenti		
354	5,4	1.186	5.258	4,4	4	6	35	BIENTINA	001
511	4,2	1.613	6.611	4,1	1	1	1	BUTI	002
770	5,1	1.547	7.504	4,9	-	-	-	CALCI	003
306	4,8	1.595	6.895	4,3	1	1	2	CALCINAIA	004
458	4,5	1.219	5.563	4,6	-	-	-	CAPANOLI	005
392	4,1	361	1.500	4,2	-	-	-	CASALE MARITTIMO	006
894	4,7	1.021	4.708	4,6	2	2	9	CASCIANA TERME	007
2.242	4,3	9.522	42.261	4,4	5	5	26	CASCINA	008
1.339	5,0	3.031	14.022	4,6	1	1	1	CASTELFRANCO DI SOTTO	009
728	3,8	768	2.847	3,7	-	-	-	CASTELLINA MARITTIMA	010
540	4,2	1.140	4.903	4,3	-	-	-	CASTELNUOVO DI VAL DI CECINA	011
870	4,6	795	3.351	4,2	-	-	-	CHIANNI	012
393	5,6	823	4.095	5,0	-	-	-	CRESPINA	013
1.229	5,6	964	4.652	4,8	3	3	6	FAUGLIA	014
469	4,4	442	1.774	4,0	-	-	-	GUARDISTALLO	015
382	6,2	543	2.559	4,7	-	-	-	LAJATICO	016
2.778	5,1	2.439	11.679	4,8	2	2	8	LARI	017
641	4,6	392	1.849	4,7	-	-	-	LORENZANA	018
1.214	4,5	1.042	4.466	4,3	-	-	-	MONTECATINI VAL DI CECINA	019
208	3,9	378	1.521	4,0	-	-	-	MONTESCUDAIO	020
436	3,6	417	1.682	4,0	1	1	1	MONTEVERDI MARITTIMO	021
1.119	5,1	2.340	10.250	4,4	5	5	10	MONTOPOLI IN VAL D'ARNO	022
179	4,7	185	874	4,7	-	-	-	ORCIANO PISANO	023
1.117	4,8	1.562	6.896	4,4	7	8	29	PALAIA	024
1.076	5,0	1.793	7.638	4,3	3	3	9	PECCIOLI	025
14.638	4,1	34.080	145.008	4,3	154	156	292	PISA	026
1.242	4,8	2.602	11.096	4,3	5	5	10	POMARANCE	027
965	4,7	2.941	12.839	4,4	2	2	3	PONSACCO	028
1.981	4,6	7.848	32.891	4,2	13	14	36	PONTERA	029
564	4,1	577	2.335	4,0	-	-	-	RIPARBELLA	030
2.929	4,6	7.467	33.417	4,5	8	9	25	SAN GIULIANO TERME	031
2.643	4,9	6.463	28.745	4,4	10	10	33	SAN MINIATO	032
657	4,6	3.241	14.386	4,4	5	5	14	SANTA CROCE SULL'ARNO	033
487	4,5	536	2.387	4,5	2	2	5	SANTA LUCE	034
653	4,3	2.526	11.282	4,5	6	6	21	SANTA MARIA A MONTE	035
1.102	4,7	1.331	5.877	4,4	-	-	-	TERRICCIOLA	036
833	4,3	2.705	11.875	4,4	6	6	18	VECCHIANO	037
967	5,0	2.345	10.339	4,4	5	5	13	VICOPIANO	038
2.907	5,3	4.709	20.513	4,4	3	3	7	VOLTERRA	039
53.213	4,5	116.489	508.348	4,4	254	261	614	TOTALE PROVINCIA	

Tav. 17 — Abitazioni in complesso (occupate e non occupate) per titolo di godimento

Codice del Comune	C O M U N I	PROPRIETÀ		AFFITTO		ALTRO TITOLO		TOTALE	
		Abitazioni	Stanze	Abitazioni	Stanze	Abitazioni	Stanze	Abitazioni	Stanze
001	BIENTINA	676	3.347	412	1.502	98	409	1.186	5.258
002	BUTI	848	3.765	578	2.074	187	772	1.613	6.611
003	CALCI	634	3.467	721	2.961	192	1.076	1.547	7.504
004	CALCINAIA	858	4.045	608	2.284	129	566	1.595	6.895
005	CAPANOLI	725	3.584	375	1.441	119	538	1.219	5.563
006	CASALE MARITTIMO	266	1.150	69	236	26	114	361	1.500
007	CASCIANA TERME	613	3.062	302	1.144	106	502	1.021	4.708
008	CASCINA	5.089	24.765	3.776	14.488	657	3.008	9.522	42.261
009	CASTELFRANCO DI SOTTO	1.818	9.014	1.053	4.248	160	760	3.031	14.022
010	CASTELLINA MARITTIMA	511	1.955	185	584	72	308	768	2.847
011	CASTELNUOVO DI VAL DI CECINA	691	3.059	378	1.494	71	350	1.140	4.903
012	CHIANNI	561	2.503	175	597	59	251	795	3.351
013	CRESPINA	416	2.346	262	1.025	145	724	823	4.095
014	FAUGLIA	553	3.028	306	1.113	105	511	964	4.652
015	GUARDISTALLO	273	1.160	133	446	36	168	442	1.774
016	LAJATICO	323	1.700	169	634	51	225	543	2.559
017	LARI	1.535	7.867	689	2.709	215	1.103	2.439	11.679
018	LORENZANA	264	1.298	81	311	47	240	392	1.849
019	MONTECATINI VAL DI CECINA	646	2.895	307	1.160	89	411	1.042	4.466
020	MONTESCUDAIO	227	932	131	507	20	82	378	1.521
021	MONTEVERDI MARITTIMO	265	1.084	121	436	31	162	417	1.682
022	MONTOPOLI IN VAL D'ARNO	1.366	6.432	760	2.837	214	981	2.340	10.250
023	ORCIANO PISANO	120	601	54	210	11	63	185	874
024	PALAIA	892	4.224	466	1.757	204	915	1.562	6.896
025	PECCIOLI	944	4.320	543	1.893	306	1.425	1.793	7.638
026	PISA	13.162	61.799	19.618	77.466	1.300	5.743	34.080	145.008
027	POBARANCE	1.414	6.501	1.024	3.852	164	743	2.602	11.096
028	PONSACCO	1.746	8.204	990	3.750	205	885	2.941	12.839
029	PONTEDEBA	3.327	15.547	4.052	15.368	469	1.976	7.848	32.891
030	RIPARBELLA	375	1.593	149	489	53	253	577	2.335
031	SAN GIULIANO TERME	3.969	19.019	2.950	11.813	548	2.585	7.467	33.417
032	SAN MINIATO	3.800	18.225	2.050	7.631	613	2.889	6.463	28.745
033	SANTA CROCE SULL'ARNO	1.559	7.726	1.427	5.471	255	1.189	3.241	14.386
034	SANTA LUCE	363	1.701	120	454	53	232	536	2.387
035	SANTA MARIA A MONTE	1.697	8.146	670	2.469	159	667	2.526	11.282
036	TERRICCIOLA	912	4.268	290	1.059	129	550	1.331	5.877
037	VECCHIANO	1.582	7.358	825	3.197	298	1.320	2.705	11.875
038	VICOPISSANO	1.292	6.318	848	3.102	205	919	2.345	10.339
039	VOLTERRA	2.333	11.414	2.098	7.784	278	1.315	4.709	20.513
	TOTALE PROVINCIA	58.645	279.422	49.765	191.996	8.079	36.930	116.489	508.348

Tav. 18 — Abitazioni in complesso (occupate e non occupate) per epoca di costruzione

Codice dei Comuni	C O M U N I	E P O C A D I C O S T R U Z I O N E									
		Prima del 1919		1919-1945		1946-1960		dopo il 1960		epoca ignota	
		Abitazioni	Stanze	Abitazioni	Stanze	Abitazioni	Stanze	Abitazioni	Stanze	Abitazioni	Stanze
001	BIENTINA	355	1.555	140	625	230	919	360	1.722	101	437
002	BUTI	857	3.357	127	518	177	752	401	1.761	51	223
003	CALCI	995	4.895	106	489	104	472	287	1.390	55	258
004	CALCINAIA	545	2.180	100	442	222	967	598	2.761	130	545
005	CAPANOLI	404	1.864	144	605	160	730	318	1.530	193	834
006	CASALE MARITTIMO	197	790	27	125	15	75	66	290	56	220
007	CASCIANA TERME	586	2.619	93	493	89	426	224	1.046	29	124
008	CASCINA	3.372	14.792	1.020	4.580	1.266	5.572	2.375	11.094	1.489	6.223
009	CASTELFRANCO DI SOTTO	879	4.069	345	1.632	515	2.298	1.040	4.958	252	1.065
010	CASTELLINA MARITTIMA	384	1.439	69	264	103	338	136	492	76	314
011	CASTELNUOVO DI VAL DI CECINA	740	3.063	48	216	174	766	143	702	35	156
012	CHIANNI	576	2.397	50	228	69	284	83	362	17	80
013	CRESPINA	540	2.601	65	325	54	279	152	834	12	56
014	FAUGLIA	682	3.286	90	431	60	284	129	636	3	15
015	GUARDISTALLO	315	1.271	30	118	23	97	62	247	12	41
016	LAJATICO	312	1.426	41	217	108	477	76	374	6	65
017	LARI	1.521	7.350	302	1.467	166	753	411	1.934	39	175
018	LORENZANA	235	1.105	40	189	19	77	77	370	21	108
019	MONTECATINI VAL DI CECINA	692	2.907	138	630	123	530	72	335	17	64
020	MONTESCUDAIO	262	1.043	20	86	18	67	51	212	27	113
021	MONTEVERDI MARITTIMO	244	905	31	153	84	384	23	96	35	144
022	MONTOPOLI IN VAL D'ARNO	1.019	4.427	251	1.060	365	1.540	666	3.039	39	184
023	ORCIANO PISANO	117	534	13	62	15	76	39	199	1	3
024	PALAIA	543	2.464	117	563	164	701	326	1.431	412	1.737
025	PECCIOLI	1.198	4.952	144	647	177	749	182	871	92	419
026	PISA	7.443	30.331	4.062	17.135	11.098	47.132	10.596	46.909	881	3.501
027	POMARANCE	1.200	5.038	259	1.110	708	2.974	421	1.924	14	50
028	PONSACCO	722	2.891	238	1.015	567	2.498	1.272	5.848	142	587
029	PONTERA	1.371	5.438	1.038	4.025	2.905	11.899	2.490	11.364	44	165
030	RIPARBELLA	461	1.868	36	162	29	123	24	89	27	93
031	SAN GIULIANO TERME	3.392	14.908	793	3.488	906	3.909	2.301	10.779	75	333
032	SAN MINIATO	2.202	9.639	792	3.435	1.189	5.277	1.642	7.624	638	2.770
033	SANTA CROCE SULL'ARNO	638	2.732	339	1.525	754	3.304	1.125	5.285	385	1.540
034	SANTA LUCE	255	1.103	54	261	121	518	95	447	11	58
035	SANTA MARIA A MONTE	783	3.505	256	1.137	310	1.371	768	3.612	409	1.657
036	TERRICCIOLA	507	2.223	145	665	130	555	364	1.672	185	762
037	VECCHIANO	879	3.834	291	1.277	430	1.877	651	2.925	454	1.962
038	VICOPIANO	1.051	4.495	199	880	250	1.128	451	2.108	394	1.728
039	VOLTERRA	2.763	12.038	539	2.233	593	2.556	757	3.460	57	226
	TOTALE PROVINCIA	41.237	177.334	12.592	54.513	24.490	104.734	31.254	142.732	6.916	29.035

Tav. 19 — Abitazioni in complesso (occupate e

Codice dei Comuni	C O M U N I	TOTALE ABITAZIONI		A B I T A Z I O N I						
		Numero	Stanze	ACQUA POTABILE			GABINETTO			
				di acquedotto			di pozzo (a)	nell'abi- tazione	fuori dell'abi- tazione	Totale
				nell'abi- tazione	fuori dell'abi- tazione	Totale				
001	BIENTINA	1.186	5.258	1.098	22	1.120	20	1.023	133	1.156
002	BUTI	1.613	6.611	1.447	40	1.487	6	1.198	343	1.541
003	CALCI	1.547	7.504	1.336	101	1.437	19	1.169	345	1.514
004	CALCINAIA	1.595	6.895	1.515	33	1.548	11	1.437	136	1.573
005	CAPANOLI	1.219	5.563	1.063	36	1.099	99	1.077	126	1.203
006	CASALE MARITTIMO	361	1.500	273	5	278	42	312	27	339
007	CASCIANA TERME	1.021	4.708	891	50	941	45	901	106	1.007
008	CASCINA	9.522	42.261	8.942	236	9.178	158	7.300	2.044	9.344
009	CASTELFRANCO DI SOTTO	3.031	14.022	2.267	37	2.304	670	2.731	257	2.988
010	CASTELLINA MARITTIMA	768	2.847	672	9	681	33	607	109	716
011	CASTELNUOVO DI VAL DI CECINA	1.140	4.903	1.078	34	1.112	10	1.065	59	1.124
012	CHIANNI	795	3.351	646	9	655	66	628	156	784
013	CRESPINA	823	4.095	583	35	618	182	713	92	805
014	FAUGLIA	964	4.652	632	16	648	250	808	137	945
015	GUARDISTALLO	442	1.774	373	19	392	11	399	36	435
016	LAJATICO	543	2.559	448	14	462	42	482	57	539
017	LABI	2.439	11.679	1.361	263	1.624	646	2.082	286	2.368
018	LORENZANA	392	1.849	339	6	345	23	314	60	374
019	MONTECATINI VAL DI CECINA	1.042	4.466	845	55	900	24	958	73	1.031
020	MONTESCUDAIO	378	1.521	323	41	364	6	313	49	362
021	MONTEVERDI MARITTIMO	417	1.682	299	25	324	18	331	57	388
022	MONTOPOLI IN VAL D'ARNO	2.340	10.250	1.582	49	1.631	544	2.043	231	2.274
023	ORCIANO PISANO	185	874	150	3	153	10	147	22	169
024	PALAIA	1.562	6.896	1.261	45	1.306	138	1.305	173	1.478
025	PECCIOLI	1.793	7.638	1.568	39	1.607	87	1.470	287	1.757
026	PISA	34.080	145.008	33.606	209	33.815	78	31.611	2.208	33.819
027	POMARANCE	2.602	11.096	2.318	61	2.379	71	2.341	209	2.550
028	PONSACCO	2.941	12.839	1.799	54	1.853	1.036	2.630	297	2.927
029	PONTEDERA	7.848	32.891	7.518	94	7.612	167	7.331	463	7.794
030	RIPARBELLA	577	2.335	439	20	459	50	439	97	536
031	SAN GIULIANO TERME	7.467	33.417	6.564	365	6.929	179	5.559	1.674	7.233
032	SAN NINIATO	6.463	28.745	3.336	379	3.715	2.302	5.671	688	6.359
033	SANTA CROCE SULL'ARNO	3.241	14.386	2.464	94	2.558	605	3.023	171	3.194
034	SANTA LUCE	536	2.387	476	21	497	14	444	60	504
035	SANTA MARIA A MONTE	2.526	11.282	1.977	85	2.062	349	2.080	327	2.407
036	TERRICCIOLA	1.331	5.877	1.138	64	1.202	65	1.117	182	1.299
037	VECCHIANO	2.705	11.875	2.559	80	2.639	37	1.922	715	2.637
038	VICOPISSANO	2.345	10.339	1.905	83	1.988	111	1.824	477	2.301
039	VOLTERRA	4.709	20.513	4.081	134	4.215	243	4.466	207	4.673
	TOTALE PROVINCIA	116.489	508.348	101.172	2.965	104.137	8.467	101.271	13.176	114.447

non occupate) per servizio installato

F O R N I T E D I								C O M U N I	Codice dei Comuni
BAGNO (b)	ELETRICITÀ			GAS		IMPIANTO DI RISCALDAMENTO			
	per illuminazione	per illuminazione e altri usi	Totale	da rete di distribuzione	in bombole	centrale	autonomo		
803	249	920	1.169	-	1.043	109	177	BIENTINA	001
933	294	1.270	1.564	-	1.454	127	124	BUTI	002
743	436	1.096	1.532	-	1.359	70	138	CALCI	003
1.109	237	1.346	1.583	-	1.518	249	251	CALCINAIA	004
655	459	747	1.206	-	1.074	51	119	CAPANOLI	005
177	105	191	296	-	316	9	14	CASALE MARITTIMO	006
549	126	864	990	-	840	91	108	CASCIANA TERME	007
5.581	1.469	7.995	9.464	-	8.725	1.029	1.243	CASCINA	008
2.166	566	2.452	3.018	-	2.457	406	465	CASTELFRANCO DI SOTTO	009
390	280	373	653	-	638	19	41	CASTELLINA MARITTIMA	010
666	93	1.006	1.099	-	720	210	163	CASTELNUOVO DI VAL DI CECINA	011
305	253	438	691	-	727	6	21	CHIANNI	012
474	127	694	821	-	767	19	78	CRESPINA	013
476	146	808	954	-	785	22	89	FAUGLIA	014
188	74	322	396	-	359	7	7	GUARDISTALLO	015
304	110	394	504	-	473	41	41	LAJATICO	016
1.040	625	1.752	2.377	-	2.026	75	131	LARI	017
183	52	321	373	-	262	5	17	LORENZANA	018
512	155	786	941	-	880	15	44	MONTECATINI VAL DI CECINA	019
163	147	212	359	-	300	10	11	MONTESCUDAIO	020
146	84	243	327	-	348	5	9	MONTEVERDI MARITTIMO	021
1.351	553	1.737	2.290	-	1.973	89	412	MONTOPOLI IN VAL D'ARNO	022
82	49	130	179	-	165	-	10	ORCIANO PISANO	023
712	500	991	1.491	-	1.268	49	131	PALAIA	024
823	298	1.424	1.722	-	1.469	88	79	PECCIOLI	025
27.372	2.352	31.555	33.907	12.630	20.068	9.556	8.391	PISA	026
1.651	124	2.332	2.456	-	1.897	468	264	POMARANCE	027
2.183	323	2.613	2.936	-	2.681	426	526	PONSACCO	028
6.014	681	7.122	7.803	141	6.934	1.878	1.261	PONTEDERA	029
236	58	420	478	-	481	5	4	RIPARBELLA	030
4.695	1.319	6.046	7.365	-	6.837	860	1.280	SAN GIULIANO TERME	031
3.828	1.197	5.171	6.368	-	5.110	582	998	SAN MINIATO	032
2.387	407	2.825	3.232	-	2.290	701	641	SANTA CROCE SULL'ARNO	033
229	125	373	498	-	464	5	9	SANTA LUCE	034
1.539	999	1.510	2.509	-	2.353	146	331	SANTA MARIA A MONTE	035
660	502	784	1.286	-	1.094	40	102	TERRICCIOLA	036
1.703	300	2.376	2.676	72	2.456	140	310	VECCHIANO	037
1.250	428	1.878	2.306	-	2.095	118	253	VICOPISSANO	038
2.858	514	3.932	4.446	-	3.519	742	531	VOLTERRA	039
77.136	16.816	97.449	114.265	12.843	90.225	18.468	18.824	TOTALE PROVINCIA	

Tav. 20 — Abitazioni occupate

Codice dei Comuni	C O M U N I	P R O P R I E T À						A F F I			
		Abitazioni	Superficie m ²	Stanze		Occupanti		Abitazioni	Superficie m ²	Stanze	
				Totale	adibite esclusiva- mente o promiscua- mente ad abitazione	Famiglie	Componenti			Totale	adibite esclusiva- mente o promiscua- mente ad abitazione
001	BIENTINA	613	61.461	3.006	2.950	675	2.296	411	29.386	1.497	1.487
002	BUTI	732	63.354	3.275	3.207	814	2.608	571	37.642	2.053	2.032
003	CALCI	490	50.615	2.724	2.594	553	1.681	716	50.512	2.941	2.897
004	CALCINAIA	798	71.773	3.752	3.665	895	2.996	604	41.258	2.271	2.241
005	CAPANOLI	630	58.271	3.145	2.979	698	2.700	371	23.355	1.427	1.380
006	CASALE MARITTIMO	176	14.784	776	761	176	535	64	4.097	218	216
007	CASCIANA TERME	441	39.784	2.232	2.160	461	1.669	287	18.586	1.094	1.080
008	CASCINA	4.596	437.559	22.641	21.860	5.375	17.538	3.748	267.985	14.392	14.172
009	CASTELFRANCO DI SOTTO	1.570	150.572	7.757	7.506	1.646	5.847	1.040	78.179	4.201	4.134
010	CASTELLINA MARITTIMA	326	24.192	1.245	1.231	326	1.015	181	11.615	575	571
011	CASTELNUOVO DI VAL DI CECINA	573	46.849	2.562	2.516	625	1.888	372	27.053	1.475	1.451
012	CHIANNI	382	32.453	1.666	1.646	394	1.243	166	10.951	564	563
013	CRESPINA	347	36.432	1.955	1.848	385	1.438	261	18.094	1.023	980
014	FAUGLIA	350	38.772	1.872	1.801	375	1.304	295	21.762	1.068	1.053
015	GUARDISTALLO	173	13.391	711	705	173	568	128	7.548	430	423
016	LAJATICO	269	24.410	1.351	1.309	281	1.001	162	11.047	610	608
017	LARI	1.012	96.766	5.195	4.907	1.077	3.870	670	48.220	2.640	2.573
018	LORENZANA	140	14.027	723	707	151	536	74	5.111	284	283
019	MONTECATINI VAL DI CECINA	382	31.754	1.707	1.694	404	1.402	300	21.027	1.138	1.134
020	MONTESCUDAIO	174	12.544	727	716	178	587	130	9.015	504	502
021	MONTEVERDI MARITTIMO	171	11.653	748	742	190	544	99	5.980	362	359
022	MONTOPOLI IN VAL D'ARNO	1.162	109.094	5.414	5.221	1.243	4.446	752	53.790	2.784	2.755
023	ORCIANO PISANO	86	9.183	437	433	95	375	51	4.473	198	196
024	PALAIA	669	59.848	3.160	3.090	708	2.460	458	31.147	1.723	1.699
025	PECCIOLI	740	60.378	3.288	3.188	780	2.664	533	33.263	1.867	1.852
026	PISA	10.500	1.013.918	50.860	50.403	12.136	35.897	18.737	1.411.307	73.819	73.582
027	PCHARANCE	1.183	100.342	5.369	5.272	1.264	4.188	996	67.571	3.751	3.735
028	POBSACCO	1.563	149.795	7.342	7.141	1.680	6.163	968	70.532	3.652	3.617
029	PONTEDERA	2.980	273.243	13.872	13.684	3.389	11.080	3.969	283.697	15.070	15.004
030	RIPARELLA	240	21.378	1.043	1.034	252	855	145	9.668	475	471
031	SAN GIULIANO TERME	3.445	324.412	16.586	16.227	3.770	12.546	2.851	213.790	11.372	11.247
032	SAN MINIATO	3.293	306.139	15.741	15.127	3.521	12.954	2.022	141.095	7.525	7.398
033	SANTA CROCE SULL'ARNO	1.437	141.513	7.153	6.879	1.508	5.295	1.408	99.527	5.401	5.349
034	SANTA LUCE	273	24.762	1.294	1.277	289	1.108	109	7.647	413	413
035	SANTA MARIA A MONTE	1.561	150.503	7.562	7.376	1.670	6.189	655	45.852	2.405	2.387
036	TERRICCIOLA	684	62.181	3.200	3.171	707	2.585	285	19.132	1.035	1.024
037	VECCHIANO	1.403	121.868	6.580	6.441	1.669	5.146	817	55.845	3.172	3.145
038	VICOPISSANO	1.116	108.023	5.427	5.095	1.162	3.887	836	59.869	3.056	3.000
039	VOLTERRA	1.820	162.902	8.657	8.455	2.010	6.376	2.068	142.387	7.663	7.597
	TOTALE PROVINCIA	48.500	4.530.898	232.755	227.018	53.705	177.480	48.310	3.499.015	186.148	184.610

per titolo di godimento

T T O		A L T R O T I T O L O						C O M M U N I	Codice dei Comuni
Occupanti		Abitazioni	Superficie m ²	Stanze		Occupanti			
Famiglie	Componenti			Totale	adibite esclusiva- mente o promiscua- mente ad abitazione	Famiglie	Componenti		
431	1.416	96	8.175	401	396	99	358	BIENTINA	001
604	1.884	187	14.911	772	761	200	642	BUTI	002
768	2.343	190	19.264	1.069	992	204	714	CALCI	003
641	2.110	129	10.662	566	556	137	475	CALCINAIA	004
387	1.399	117	10.080	533	514	121	498	CAPANNOI	005
64	193	26	2.410	114	110	26	106	CASALE MARITTIMO	006
301	993	104	9.468	488	470	107	414	CASCIANA TERRE	007
4.104	13.128	651	57.914	2.986	2.889	727	2.380	CASCINA	008
1.070	3.858	153	14.490	725	695	153	567	CASTELFRANCO DI SOTTO	009
182	569	69	5.868	299	295	70	273	CASTELLINA MARITTIMA	010
388	1.187	65	6.399	326	306	74	253	CASTELNUOVO DI VAL DI CECINA	011
168	508	59	4.772	251	249	60	201	CHIANNI	012
274	947	145	13.810	724	703	156	595	CRESPINA	013
308	933	101	9.959	483	472	103	383	FAUGLIA	014
128	390	35	3.562	164	158	35	137	GUARDISTALLO	015
168	520	50	4.074	216	211	51	183	LAJATICO	016
696	2.349	209	20.203	1.066	1.007	217	807	LARI	017
77	235	39	3.817	201	198	39	158	LORENZANA	018
319	974	88	8.593	407	404	92	324	MONTecatini VAL DI CECINA	019
132	466	20	1.530	82	80	21	65	MONTESCUDAIO	020
103	329	27	2.230	136	132	28	96	MONTEVERDI MARITTIMO	021
785	2.716	208	18.230	933	899	219	795	MONTOPOLI IN VAL D'ARNO	022
55	200	10	1.098	60	58	11	40	ORCIANO PISANO	023
477	1.528	201	16.932	896	885	209	786	PALAIA	024
545	1.808	303	28.189	1.407	1.374	316	1.255	PECCIOLI	025
20.814	60.744	1.288	114.315	5.691	5.648	1.436	4.159	PISA	026
1.025	3.346	162	14.060	734	716	169	600	POMARANCE	027
1.021	3.519	204	17.699	880	859	219	812	PONSACCO	028
4.280	13.573	467	37.612	1.968	1.939	496	1.706	PONTEDERA	029
146	448	53	4.919	253	249	53	210	RIPARBELLA	030
3.010	9.884	534	48.721	2.530	2.445	581	1.951	SAN GIULIANO TERRE	031
2.110	7.105	605	54.652	2.836	2.730	641	2.422	SAN MINIATO	032
1.449	4.770	252	22.348	1.175	1.127	263	922	SANTA CROCE SULL'ARNO	033
112	352	45	4.214	193	189	51	181	SANTA LUCE	034
681	2.417	158	13.909	662	658	162	586	SANTA MARIA A MONTE	035
292	928	126	10.796	540	539	127	495	TERRICCIOLA	036
912	2.823	292	23.658	1.290	1.271	330	1.075	VECCHIANO	037
860	2.711	199	17.868	889	812	206	687	VICOPISSANO	038
2.231	6.545	272	24.418	1.286	1.240	299	1.029	VOLTEBBA	039
52.118	162.148	7.939	705.829	36.232	35.236	8.508	29.340	TOTALE PROVINCIA	

Tav. 21 — Abitazioni occupate per epoca

Codice dei Comuni	C O M U N I	A B I T A Z I O N I O C C U P A T E									
		E P O C A D I C O S T R U Z I O N E									
		Prima del 1919		1919-1945		1946-1960		dopo il 1960		epoca ignota	
		Abitazioni	Stanze	Abitazioni	Stanze	Abitazioni	Stanze	Abitazioni	Stanze	Abitazioni	Stanze
001	BIENTINA	330	1.398	131	585	222	878	341	1.628	96	415
002	BUTI	764	2.961	122	501	169	726	385	1.695	50	217
003	CALCI	894	4.361	101	465	99	452	258	1.261	44	195
004	CALCINAIA	507	2.015	95	419	220	957	583	2.684	126	514
005	CAPANNOLI	365	1.684	135	566	157	718	302	1.454	159	683
006	CASALE MARITTIMO	137	552	22	99	14	71	48	208	45	178
007	CASCIANA TERME	460	2.031	83	417	80	390	187	886	22	90
008	CASCINA	3.130	13.749	939	4.231	1.232	5.426	2.308	10.798	1.386	5.815
009	CASTELFRANCO DI SOTTO	763	3.496	307	1.430	491	2.178	964	4.575	238	1.004
010	CASTELLINA MARITTIMA	277	1.013	55	207	88	297	105	391	51	211
011	CASTELNUOVO DI VAL DI CECINA	630	2.621	45	200	169	738	139	679	27	125
012	CHIANNI	426	1.713	38	163	60	250	68	291	15	64
013	CRESPINA	483	2.312	62	304	53	272	144	764	11	50
014	FAUGLIA	508	2.284	66	303	57	268	113	555	2	13
015	GUARDISTALLO	256	965	13	54	19	83	38	169	10	34
016	LAJATICO	273	1.197	32	162	102	453	69	336	5	29
017	LARI	1.148	5.435	217	1.046	140	633	359	1.668	27	119
018	LORENZANA	133	621	27	134	14	73	57	284	18	96
019	MONTECATINI VAL DI CECINA	462	1.869	116	536	119	519	63	288	10	40
020	MONTESCUAIO	230	912	19	84	13	53	37	156	25	108
021	MONTEVERDI MARITTIMO	174	679	25	125	62	281	17	76	19	85
022	MONTOPOLI IN VAL D'ARNO	884	3.722	228	933	350	1.468	631	2.876	29	132
023	ORCIANO PISANO	87	390	12	55	13	68	35	182	-	-
024	PALAIA	441	1.964	103	483	156	670	297	1.288	331	1.374
025	PECCIOLI	1.023	4.092	134	588	169	703	170	808	80	371
026	PISA	6.872	28.209	3.757	15.940	10.193	43.331	8.902	39.645	801	3.245
027	POMARANCE	1.008	4.105	236	1.000	677	2.841	408	1.867	12	41
028	PONSACCO	664	2.593	229	973	551	2.432	1.155	5.314	136	562
029	PONTEDERA	1.227	4.746	988	3.826	2.827	11.561	2.337	10.643	37	134
030	RIPARELLA	364	1.462	24	107	20	88	16	65	14	49
031	SAN GIULIANO TERME	3.014	13.198	730	3.191	874	3.771	2.147	10.041	65	287
032	SAN MINIATO	1.899	8.198	717	3.053	1.156	5.106	1.562	7.251	586	2.494
033	SANTA CROCE SULL'ARNO	588	2.505	330	1.484	744	3.259	1.056	4.960	379	1.521
034	SANTA LUCE	195	828	42	204	104	446	80	390	6	32
035	SANTA MARIA A MONTE	714	3.209	234	1.029	299	1.327	740	3.490	387	1.574
036	TERRICCIOLA	382	1.636	126	579	126	537	330	1.502	131	521
037	VECCHIANO	790	3.437	269	1.180	413	1.811	629	2.841	411	1.773
038	VICOPISSANO	941	3.924	181	798	246	1.114	434	2.034	349	1.502
039	VOLTERRA	2.303	9.568	487	1.948	578	2.499	739	3.383	53	208
	TOTALE PROVINCIA	35.746	151.654	11.477	49.402	23.080	98.748	28.253	129.426	6.193	25.905

di costruzione e titolo di godimento

D I C U I I N P R O P R I E T À										C O M U N I	Codice dei Comuni
E P O C A D I C O S T R U Z I O N E											
Prima del 1919		1919-1945		1946-1960		dopo il 1960		epoca ignota			
Abitazioni	Stanze	Abitazioni	Stanze	Abitazioni	Stanze	Abitazioni	Stanze	Abitazioni	Stanze		
181	859	83	416	73	341	235	1.197	41	193	BIENTINA	001
338	1.414	66	312	99	446	211	1.014	18	89	BUTI	002
276	1.598	18	94	41	202	146	790	9	40	CALCI	003
172	755	40	201	110	510	427	2.065	49	221	CALCINAIA	004
189	971	56	266	85	424	233	1.175	67	309	CAPANOLI	005
95	399	10	49	8	51	40	178	23	99	CASALE MARITTIMO	006
225	1.106	47	247	45	239	115	604	9	36	CASCIANA TERRE	007
1.428	7.043	485	2.458	707	3.441	1.500	7.439	476	2.260	CASCINA	008
440	2.141	171	893	273	1.314	598	2.997	88	412	CASTELFRANCO DI SOTTO	009
147	562	35	133	47	169	71	277	26	104	CASTELLINA MARITTIMA	010
343	1.451	22	112	93	414	102	524	13	61	CASTELNUOVO DI VAL DI CECINA	011
281	1.184	28	129	27	139	38	177	8	37	CHIANNI	012
176	1.015	39	203	30	166	100	565	2	6	CRESPINA	013
215	1.160	26	136	30	159	79	417	-	-	FAUGLIA	014
128	508	4	13	9	45	28	131	4	14	GUARDISTALLO	015
147	711	16	92	54	273	49	254	3	21	LAJATICO	016
538	2.836	114	616	96	444	248	1.225	16	74	LARI	017
65	339	14	83	9	37	43	222	9	42	LORENZANA	018
242	1.035	22	108	76	340	38	206	4	18	MONTECATINI VAL DI CECINA	019
121	488	9	49	7	36	29	123	8	31	MONTESCUDAIO	020
105	442	14	66	28	136	13	56	11	48	MONTEVERDI MARITTIMO	021
414	1.855	124	549	165	780	447	2.170	12	60	MONTOPOLI IN VAL D'ARNO	022
54	257	7	34	10	58	15	88	-	-	ORCIANO PISANO	023
195	983	54	272	83	383	207	957	130	565	PALAIA	024
475	1.975	72	339	73	357	95	487	25	130	PECCIOLI	025
1.807	8.608	1.132	5.665	3.427	16.443	3.919	19.198	215	946	PISA	026
526	2.269	100	455	290	1.342	263	1.288	4	15	POHARANCO	027
278	1.133	121	558	342	1.660	768	3.741	54	250	PONSACCO	028
415	1.768	276	1.254	1.132	5.223	1.147	5.587	10	40	PONTERERA	029
207	895	11	50	9	43	6	28	7	27	RIPARBELLA	030
1.317	6.240	347	1.631	435	2.030	1.324	6.588	22	97	SAN GIULIANO TERRE	031
900	4.153	336	1.592	667	3.286	1.121	5.516	269	1.194	SAN MINIATO	032
260	1.226	137	720	353	1.752	598	3.064	89	391	SANTA CROCE SULL'ARNO	033
125	557	21	121	68	317	58	295	1	4	SANTA LUCE	034
482	2.330	146	701	203	986	549	2.726	181	819	SANTA MARIA A MONTE	035
214	991	77	387	82	369	251	1.189	60	264	TERRICCIOLA	036
422	1.913	154	717	232	1.129	407	1.957	188	864	VECCHIANO	037
450	2.107	93	449	144	722	278	1.432	151	717	VICOPIANO	038
875	4.155	197	875	282	1.339	445	2.204	21	84	VOLTERRA	039
15.268	71.432	4.724	23.045	9.944	47.545	16.241	80.151	2.323	10.582	TOTALE PROVINCIA	

Tav. 22 — Abitazioni occupate

Codice dei Comuni	C O M U N I	A B I T A Z I O N I								
		1			2			3		
		Abitazioni	Occupanti		Abitazioni	Occupanti		Abitazioni	Occupanti	
			Famiglie	Componenti		Famiglie	Componenti		Famiglie	Componenti
001	BIENTINA	13	13	24	91	92	195	196	205	614
002	BUTI	5	7	12	142	142	280	400	415	1.249
003	CALCI	4	4	4	56	57	106	221	227	593
004	CALCINAIA	3	3	6	133	138	274	276	282	804
005	CAPANOLI	4	4	8	84	86	201	225	236	744
006	CASALE MARITTIMO	-	-	-	24	24	51	79	79	218
007	CASCIANA TERME	12	12	25	65	65	134	159	162	510
008	CASCINA	39	42	83	667	684	1.516	1.600	1.729	4.936
009	CASTELFRANCO DI SOTTO	16	16	34	101	101	213	425	435	1.368
010	CASTELLINA MARITTIMA	5	6	6	113	113	246	160	161	479
011	CASTELNUOVO DI VAL DI CECINA	3	3	8	67	69	124	235	242	647
012	CHIANNI	-	-	-	65	66	132	169	173	491
013	CRESPINA	3	3	6	49	50	99	127	132	388
014	FAUGLIA	1	1	3	66	66	131	157	162	432
015	GUARDISTALLO	-	-	-	48	48	82	109	109	322
016	LAJATICO	1	1	3	38	38	81	93	94	259
017	LARI	8	8	26	137	139	284	344	352	1.002
018	LORENZANA	5	5	25	12	13	24	40	40	102
019	MONTecatini VAL DI CECINA	3	3	9	64	64	121	165	170	442
020	MONTESCUAIO	2	2	6	37	37	74	79	79	214
021	MONTEVERDI MARITTIMO	-	-	-	33	34	66	58	60	163
022	MONTOPOLI IN VAL D'ARNO	17	17	39	177	178	408	480	496	1.535
023	ORCIANO PISANO	1	1	1	15	15	26	16	18	56
024	PALAIA	10	10	38	114	118	257	298	305	870
025	PECCIOLI	12	12	24	182	182	410	420	431	1.309
026	PISA	102	105	177	1.810	1.877	4.020	6.030	6.472	16.847
027	POHARANCO	8	8	17	210	212	460	526	538	1.488
028	PONSACCO	12	12	16	240	250	587	544	566	1.762
029	PONTEDERA	28	30	47	567	587	1.314	1.625	1.727	4.902
030	RIPABELLA	4	4	11	71	71	149	105	105	328
031	SAN GIULIANO TERME	18	18	29	414	426	938	1.083	1.137	3.273
032	SAN MINIATO	38	38	99	476	486	1.090	1.236	1.289	3.976
033	SANTA CROCE SULL'ARNO	8	8	13	197	197	430	607	619	1.809
034	SANTA LUCE	2	2	2	32	32	64	90	92	277
035	SANTA MARIA A MONTE	3	3	3	156	157	372	483	499	1.595
036	TERRICCIOLA	4	4	13	85	85	160	248	255	745
037	VECCHIANO	5	5	8	174	178	410	428	461	1.300
038	VICOPISSANO	1	1	1	189	191	366	471	477	1.352
039	VOLTERRA	26	27	37	357	373	836	953	999	2.624
	TOTALE PROVINCIA	426	438	863	7.558	7.741	16.731	20.960	22.030	62.025

per numero di stanze


C O N S T A N Z E										C O M U N I	Codice del Comuni
4			5			6 e più					
Abitazioni	Occupanti		Abitazioni	Occupanti		Abitazioni	Stanze	Occupanti			
	Famiglie	Componenti		Famiglie	Componenti			Famiglie	Componenti		
384	397	1.396	231	259	938	205	1.430	239	903	BIENTINA	001
466	500	1.633	292	347	1.201	185	1.287	207	759	BUTI	002
468	508	1.539	279	306	1.020	368	2.688	423	1.476	CALCI	003
519	563	1.911	355	405	1.482	245	1.641	282	1.104	CALCINAIA	004
353	380	1.498	221	239	974	231	1.741	261	1.172	CAPANOLI	005
95	95	320	35	35	137	33	268	33	108	CASALE MARITTIMO	006
259	274	932	157	168	631	180	1.374	188	844	CASCIANA TERME	007
3.191	3.545	11.406	1.731	2.022	7.123	1.767	12.427	2.184	7.982	CASCINA	008
968	998	3.513	734	767	2.856	519	3.648	552	2.288	CASTELFRANCO DI SOTTO	009
177	177	609	64	64	246	57	380	57	271	CASTELLINA MARITTIMA	010
351	373	1.106	195	218	729	159	1.142	182	714	CASTELNUOVO DI VAL DI CECINA	011
189	191	602	95	98	367	89	613	94	360	CHIANNI	012
192	202	704	163	180	710	219	1.637	248	1.073	CRESPINA	013
217	228	753	130	137	530	175	1.301	192	771	FAUGLIA	014
99	99	358	42	42	175	38	276	38	158	GUARDISTALLO	015
168	173	584	84	91	333	97	729	103	444	LAJATICO	016
552	585	2.013	353	369	1.466	497	3.614	537	2.235	LARI	017
85	90	294	49	53	195	62	474	66	289	LORENZANA	018
284	302	986	134	147	557	120	820	129	585	MONTECATINI VAL DI CECINA	019
107	109	393	52	55	226	47	312	49	205	MONTESCUDAIO	020
116	130	390	45	47	168	45	317	50	182	MONTEVERDI MARITTIMO	021
724	762	2.715	370	403	1.646	354	2.574	391	1.614	MONTEPOLI IN VAL D'ARNO	022
52	54	213	26	29	119	37	278	44	200	ORCIANO PISANO	023
442	462	1.648	217	238	873	247	1.794	261	1.088	PALAIA	024
448	465	1.668	249	262	1.072	265	1.889	289	1.244	PECCIOLI	025
11.943	13.336	39.440	6.333	7.389	23.173	4.307	29.121	5.207	17.143	PISA	026
844	884	2.933	444	479	1.782	309	2.252	337	1.454	POMARANCE	027
861	912	3.278	606	650	2.536	472	3.276	530	2.315	PONSACCO	028
2.715	2.949	9.612	1.635	1.861	6.620	846	5.838	1.011	3.864	PONTERERA	029
115	118	422	75	79	291	68	475	74	312	RIPARBELLA	030
2.544	2.690	8.764	1.513	1.642	5.941	1.258	8.652	1.448	5.436	SAN GIULIANO TERME	031
1.906	2.008	7.085	1.119	1.193	4.805	1.145	8.185	1.258	5.426	SAN MINIATO	032
1.053	1.083	3.677	681	722	2.588	551	3.889	591	2.470	SANTA CROCE SULL'ARNO	033
143	146	515	66	71	291	94	662	109	492	SANTA LUCE	034
824	871	3.156	404	443	1.724	504	3.549	540	2.342	SANTA MARIA A MONTE	035
337	345	1.200	223	229	949	198	1.394	208	941	TERRICCIOLA	036
992	1.127	3.421	452	549	1.847	461	3.177	591	2.058	VECCHIANO	037
716	735	2.508	367	385	1.381	407	2.881	439	1.677	VICOPISSANO	038
1.393	1.498	4.610	798	916	3.049	633	4.445	727	2.794	VOLTERRA	039
37.292	40.364	129.805	21.019	23.589	82.751	17.494	122.450	20.169	76.793	TOTALE PROVINCIA	

Tav. 23 — Abitazioni occupate


Codice dei Comuni	C O M U N I	TOTALE ABITAZIONI		A B I T A Z I O N I						
		Numero	Stanze	ACQUA POTABILE				GABINETTO		
				di acquedotto			di pozzo (a)	nell'abi- tazione	fuori dell'abi- tazione	Totale
				nell'abi- tazione	fuori dell'abi- tazione	Totale				
001	BIENTINA	1.120	4.904	1.047	19	1.066	19	968	122	1.090
002	BUTI	1.490	6.100	1.373	38	1.411	4	1.137	309	1.446
003	CALCI	1.396	6.734	1.229	90	1.319	15	1.053	319	1.372
004	CALCINAIA	1.531	6.589	1.467	27	1.494	9	1.384	127	1.511
005	CAPANOLI	1.118	5.105	990	29	1.019	81	1.000	108	1.108
006	CASALE MARITTIMO	266	1.108	221	2	223	27	231	23	254
007	CASCIANA TERRE	832	3.814	750	37	787	28	731	90	821
008	CASCINA	8.995	40.019	8.528	184	8.712	128	6.987	1.875	8.862
009	CASTELFRANCO DI SOTTO	2.763	12.683	2.095	35	2.130	586	2.518	218	2.736
010	CASTELLINA MARITTIMA	576	2.119	539	5	544	14	473	77	550
011	CASTELNUOVO DI VAL DI CECINA	1.010	4.363	962	27	989	9	950	49	999
012	CHIANNI	607	2.481	536	7	543	31	486	113	599
013	CRESPINA	753	3.702	548	33	581	155	665	71	736
014	FAUGLIA	746	3.423	552	13	565	156	631	104	735
015	GUARDISTALLO	336	1.305	305	13	318	4	304	30	334
016	LAJATICO	481	2.177	407	13	420	35	428	52	480
017	LARI	1.891	8.901	1.103	177	1.280	518	1.655	214	1.869
018	LORENZANA	253	1.208	242	-	242	8	214	35	249
019	MONTECATINI VAL DI CECINA	770	3.252	667	27	694	17	705	56	761
020	MONTESCUDAIO	324	1.313	276	37	313	5	268	45	313
021	MONTEVERDI MARITTIMO	297	1.246	241	13	254	11	248	42	290
022	MONTOPOLE IN VAL D'ARNO	2.122	9.131	1.484	44	1.528	483	1.888	191	2.079
023	ORCIANO PISANO	147	695	131	2	133	6	125	16	141
024	PALAIA	1.328	5.779	1.141	36	1.177	91	1.148	126	1.274
025	PECCIOLI	1.576	6.562	1.415	35	1.450	67	1.311	236	1.547
026	PISA	30.525	130.370	30.110	186	30.296	74	28.260	2.045	30.305
027	POMARANCE	2.341	9.854	2.167	42	2.209	50	2.133	187	2.320
028	PONSACCO	2.735	11.874	1.672	49	1.721	971	2.443	280	2.723
029	PONTERERA	7.416	30.910	7.168	81	7.249	141	6.965	412	7.377
030	RIPARBELLA	438	1.771	367	10	377	38	344	78	422
031	SAN GIULIANO TERRE	6.830	30.488	6.143	302	6.445	152	5.169	1.512	6.681
032	SAN MINIATO	5.920	26.102	3.156	347	3.503	2.099	5.259	574	5.833
033	SANTA CROCE SULL'ARNO	3.097	13.729	2.352	89	2.441	588	2.893	160	3.053
034	SANTA LUCE	427	1.900	386	19	405	13	366	44	410
035	SANTA MARIA A MONTE	2.374	10.629	1.881	76	1.957	334	1.992	302	2.294
036	TERRICCIOLA	1.095	4.775	986	43	1.029	39	930	144	1.074
037	VECCHIANO	2.512	11.042	2.404	65	2.469	30	1.801	658	2.459
038	VICOPISSANO	2.151	9.372	1.824	74	1.898	86	1.722	417	2.139
039	VOLTERRA	4.160	17.606	3.787	107	3.894	143	3.953	178	4.131
	TOTALE PROVINCIA	104.749	455.135	92.652	2.433	95.085	7.265	91.738	11.639	103.377

per servizio installato

FORNITE DI								ABITAZIONI SFORNITE DI ACQUA POTABILE E GABINETTO	C O M U N I	Codice dei Comuni
BAGNO (b)	ELETTRICITÀ			GAS		IMPIANTO DI RISCALDAMENTO				
	per illuminazione	per illuminazione e altri usi	Totale	da rete di distribuzione	in bombole	centrale	autonomo			
770	220	888	1.108	-	1.015	102	165	5	BIENTINA	001
893	255	1.217	1.472	-	1.433	125	117	14	BUTI	002
685	371	1.021	1.392	-	1.304	70	128	5	CALCI	003
1.077	211	1.308	1.519	-	1.505	241	246	2	CALCINAIA	004
626	383	727	1.110	-	1.039	48	114	1	CAPANOLI	005
144	64	165	229	-	259	8	13	1	CASALE MARITTIMO	006
493	98	723	821	-	756	88	100	-	CASCIANA TERRE	007
5.423	1.269	7.693	8.962	-	8.519	1.000	1.219	19	CASCINA	008
1.989	482	2.277	2.759	-	2.294	387	421	1	CASTELFRANCO DI SOTTO	009
320	195	322	517	-	518	17	31	7	CASTELLINA MARITTIMA	010
633	56	926	982	-	689	202	157	-	CASTELNUOVO DI VAL DI CECINA	011
267	169	389	558	-	592	6	18	-	CHIANNI	012
452	88	663	751	-	736	19	75	3	CRESPINA	013
409	83	660	743	-	683	17	82	-	FAUGLIA	014
146	54	265	319	-	316	7	4	-	GUARDISTALLO	015
286	91	364	455	-	440	38	37	-	LAJATICO	016
922	368	1.514	1.882	-	1.785	67	124	4	LARI	017
133	23	222	245	-	208	4	16	-	LORENZANA	018
436	96	632	728	-	715	12	37	-	MONTecatini VAL DI CECINA	019
134	120	190	310	-	269	9	6	2	MONTESCUDAIO	020
127	40	211	251	-	292	5	7	5	MONTeverdi MARITTIMO	021
1.283	461	1.638	2.099	-	1.922	78	393	17	MONTOPOLI IN VAL D'ARNO	022
70	24	123	147	-	146	-	7	5	ORCIANO PISANO	023
661	396	917	1.313	-	1.131	46	123	3	PALAIA	024
768	226	1.317	1.543	-	1.435	82	71	10	PECCIOLI	025
24.411	2.015	28.374	30.389	11.943	17.815	8.498	7.205	5	PISA	026
1.574	87	2.186	2.273	-	1.825	445	257	2	PORARANCE	027
2.038	293	2.442	2.735	-	2.659	360	482	-	PONSACCO	028
5.754	598	6.808	7.406	124	6.808	1.741	1.224	1	PONTEDERA	029
194	43	359	402	-	417	5	4	3	RIPARBELLA	030
4.426	1.069	5.729	6.798	-	6.660	791	1.221	28	SAN GIULIANO TERRE	031
3.663	999	4.894	5.893	-	4.907	543	957	2	SAN MINIATO	032
2.285	382	2.710	3.092	-	2.243	645	619	2	SANTA CROCE SULL'ARNO	033
194	87	323	410	-	400	5	9	2	SANTA LUCE	034
1.491	898	1.468	2.366	-	2.309	141	317	15	SANTA MARIA A MONTE	035
602	366	723	1.089	-	1.022	35	92	-	TERRICCIOLA	036
1.617	243	2.260	2.503	70	2.396	130	300	3	VECCHIANO	037
1.200	349	1.792	2.141	-	2.024	111	244	1	VICOPISSANO	038
2.713	354	3.688	4.042	-	3.414	713	515	1	VOLTERRA	039
71.309	13.626	90.128	103.754	12.137	84.900	16.841	17.157	169	TOTALE PROVINCIA	



APPENDICE



Elenco delle categorie di attività economica che nella classificazione del 1971 sono comprese in un ramo diverso da quello considerato nella classificazione del 1961

CLASSIFICAZIONE 1971		RAMO DI ATTIVITÀ ECONOMICA	RAMO DI ATTIVITÀ ECONOMICA 1961
CATEGORIA			
Numero	Denominazione		
6.02.43	Farmacie	Commercio	Servizi
6.04.05	Magazzini frigoriferi per conto terzi (esclusi quelli dei magazzini generali e dei mercati)	Commercio	Industrie manifatturiere
6.05.03	Noleggio di autovetture (senza autisti)	Commercio	Trasporti e comunicazioni
6.05.04	Noleggio di altri mezzi di trasporto (senza autisti)	Commercio	Trasporti e comunicazioni
7.01.08	Trasporti per condotta (gasdotti e oleodotti)	Trasporti e Comunicazioni	Energia elettrica, gas e acqua
9.02.05	Stabilimenti balneari marittimi, lacuali e fluviali	Servizi	Commercio
9.02.06	Sale da ballo e da giochi (flipper, biliardi, bowling, ecc.) (a)	Servizi	Commercio
9.08.01	Agenzie di pubblicità	Servizi	Commercio
9.08.02	Agenzie di informazioni per la stampa, informazioni commerciali, richieste di certificati ed agenzie affini	Servizi	Commercio
9.08.03	Gestioni di immobili	Servizi	Commercio
9.08.06	Agenzie di distribuzione di libri, giornali e riviste	Servizi	Commercio
9.08.08	Gestione di pubblici mercati	Servizi	Commercio
9.04.01	Scuole statali	Servizi	Pubblica amministrazione
9.04.03	Servizi pubblici inerenti all'attività culturale	Servizi	Pubblica amministrazione
9.05.05	Studi di analisi chimiche e merceologiche	Servizi	Industria manifatturiera
9.08.07	Ricevitorie del lotto, lotterie e concorsi pronostici	Servizi	Credito e assicurazione
10.02.04	Enti di sviluppo (Ente Maremma, Ente di sviluppo in Puglia, Lucania e Molise, Ente Delta Padano, Ente Fucino, ecc.) (a)	Pubblica amministrazione	Agricoltura, foreste, caccia e pesca

(a) Trattasi di singola voce e non dell'intera categoria.

