


ISTITUTO CENTRALE DI STATISTICA
11° CENSIMENTO GENERALE DELLA POPOLAZIONE

24 OTTOBRE 1971



VOLUME IX

RISULTATI DEGLI SPOGLI CAMPIONARI

TOMO 2

ALTRI CARATTERI



ROMA - 1977

INDICE

AVVERTENZE	Pag.	V
----------------------	------	---

POPOLAZIONE RESIDENTE TEMPORANEAMENTE ASSENTE

TAVOLA 1 — Popolazione residente temporaneamente assente dal comune di residenza per sesso, motivo dell'assenza, luogo di presenza e provincia di residenza	->	3
TAVOLA 2 — Popolazione residente temporaneamente assente dal comune di residenza e presente in altro comune italiano, per sesso, motivo dell'assenza, regione di presenza e provincia di residenza	»	14
TAVOLA 3 — Popolazione residente temporaneamente assente dal comune di residenza e presente all'estero, per sesso, motivo dell'assenza, paese estero di presenza e provincia di residenza	»	28
TAVOLA 4 — Popolazione residente temporaneamente assente dal comune di residenza per sesso, motivo dell'assenza, luogo di presenza, durata dell'assenza e provincia di residenza	»	42

STRANIERI

TAVOLA 5 — Stranieri residenti in Italia per sesso, classe di età e cittadinanza	»	64
TAVOLA 6 — Stranieri residenti in Italia per sesso, cittadinanza e regione italiana di residenza	»	66
TAVOLA 7 — Stranieri residenti in Italia, attivi e non attivi, per sesso e cittadinanza	»	68

ISTRUZIONE

TAVOLA 8 — Laureati e diplomati per sesso, classe di età e grado di istruzione	»	71
TAVOLA 9 — Laureati e diplomati in condizione professionale per sesso, ramo di attività economica, posizione nella professione e grado di istruzione	»	92
TAVOLA 10 — Laureati e diplomati in cerca di prima occupazione, per sesso, classe di età e grado di istruzione	»	95
TAVOLA 11 — Popolazione residente in età da 6 anni in poi, per classe di età ed ultima classe o corso di studi frequentato con successo	»	96

ATTIVITÀ LAVORATIVA NEL 1966

TAVOLA 12 — Popolazione residente in età da 19 anni in poi per sesso, classe di età, condizione e luogo di residenza nell'ottobre 1971 e condizione nell'ottobre 1966	Pag. 99
TAVOLA 13 — Popolazione residente in età da 19 anni in poi per sesso, condizione e luogo di residenza nell'ottobre 1971, condizione nell'ottobre 1966 e regione . . .	» 100
TAVOLA 14 — Popolazione residente in età da 19 anni in poi per sesso, luogo di residenza, condizione nell'ottobre 1971 e nell'ottobre 1966 e provincia	» 142

LUOGO DI LAVORO O DI STUDIO
MEZZO DI TRASPORTO UTILIZZATO E TEMPO IMPIEGATO

TAVOLA 15 — Persone che lavorano fuori dell'abitazione e rientrano giornalmente in famiglia, per sesso, classe di età, luogo di lavoro, mezzo di trasporto utilizzato, tempo impiegato e provincia	» 220
TAVOLA 16 — Persone che studiano fuori dell'abitazione e rientrano giornalmente in famiglia, per sesso, luogo di studio, mezzo di trasporto utilizzato, tempo impiegato e provincia	» 334

PENSIONE

TAVOLA 17 — Persone che percepiscono almeno una pensione, per sesso, stato civile, classe di età e provincia	» 344
TAVOLA 18 — Persone che percepiscono almeno una pensione, per sesso, condizione, classe di età e provincia	» 360

AVVERTENZE

L'11° Censimento generale della popolazione è stato effettuato con riferimento alla data del 24 ottobre 1971 in attuazione della legge 31 gennaio 1969, n. 14, e del relativo regolamento di esecuzione (D.P.R. 23 ottobre 1971, n. 895).

Il piano di rilevazione del censimento e di elaborazione dei dati è stato predisposto sulla base delle proposte formulate da un'apposita Commissione di studio istituita presso l'Istituto Centrale di Statistica (1).

Il presente volume si articola in due tomi:

Tomo 1: «Luogo di nascita — Luogo di residenza al 1961 e al 1966».

Tomo 2: «Altri caratteri».

Nelle avvertenze che seguono, allo scopo di consentire una corretta interpretazione dei dati riportati nel presente tomo, sono illustrati i caratteri ai quali si riferiscono i dati stessi che sono stati ottenuti da uno spoglio campionario che ha riguardato il venti per cento dei fogli di famiglia ed il venti per cento dei membri permanenti delle convivenze. Le modalità di effettuazione di tale spoglio campionario sono illustrate al successivo punto 13.

Per una conoscenza più completa delle modalità tecniche seguite per l'esecuzione del censimento, vedasi il fascicolo dell'Istituto Centrale di Statistica «11° Censimento della popolazione e 5° Censimento industriale e commerciale, 24-25 ottobre 1971, Disposizioni e istruzioni per gli Organi periferici», Roma, 1971.

1. — **Popolazione residente** — La *popolazione residente* di ciascun Comune è costituita: a) dalle persone aventi dimora abituale nel Comune e ivi presenti alla data del censimento; b) dalle persone aventi anch'esse dimora abituale nel Comune, ma che alla data del censimento risultavano assenti per uno dei seguenti motivi: servizio militare di leva, di richiamo alle armi, di volontariato, istruzione, rieducazione, noviziato religioso, baliatico per un periodo non superiore ai due anni; ricovero in istituti di cura per un periodo non superiore ai 2 anni esclusi i ricoveri in istituti psichiatrici in base a provvedimenti di «ricovero definitivo», detenzione in attesa di giudizio o condanna inferiore a 5 anni; affari, turismo, breve cura e simili; servizio statale all'estero; missione fuori sede; lavori stagionali e comunque temporanei; imbarco su navi della marina militare o mercantile.

(1) In tale Commissione erano rappresentati le seguenti Amministrazioni ed Enti: Ministero dell'Interno; Ministero dell'Industria, del Commercio e dell'Artigianato; Ministero del Bilancio e della Programmazione Economica; Ministero del Lavoro e della Previdenza Sociale; Ministero dei Lavori Pubblici; Ministero della Pubblica Istruzione; Ministero dell'Agricoltura e delle Foreste; Consiglio Nazionale dell'Economia e del Lavoro; Assessorati per gli Enti Locali delle Regioni a statuto speciale; Camere di Commercio, Industria, Artigianato e Agricoltura; Associazione Nazionale Comuni Italiani; Uffici di Statistica dei Comuni capoluoghi; Confederazione Generale dell'Agricoltura Italiana; Confederazione Nazionale dei Coltivatori Diretti; Confederazione Generale dell'Industria Italiana; Confederazione Generale Italiana del Commercio e del Turismo; Confederazione Generale Italiana del Lavoro; Confederazione Italiana Sindacati Lavoratori; Unione Italiana del Lavoro; Docenti Universitari.

2 - **Età** — L'età è computata in anni compiuti. Così ad esempio:

da 15 a 19 anni: dal giorno del 15° compleanno al giorno precedente il 20° compleanno;

75 anni e più: dal giorno del 75° compleanno in poi.

Ai fini del confronto con i dati del censimento del 1961 è da tener presente che in detto censimento l'età venne computata in anni di vita. Così ad esempio la classe « da 45 a 50 anni » comprendeva il periodo dal 45° anno compiuto fino al 50° anno compiuto (cioè fino al 50° compleanno). Pertanto per il censimento del 1971 la classe « da 45 a 49 anni » va confrontata con la classe « da 45 a 50 anni » del 1961, e così di seguito. È da notare che il nuovo criterio, peraltro già seguito in occasione di precedenti censimenti demografici del nostro Paese, è stato applicato in conformità alle raccomandazioni internazionali ed ai criteri seguiti nella maggiore parte degli altri Paesi.

3. - **Stranieri** — Sono considerati stranieri coloro che alla data del censimento non avevano la cittadinanza italiana, indipendentemente dal luogo di nascita e dalla nazionalità.

I dati riportati nel presente tomo fanno riferimento agli stranieri residenti, vale a dire a coloro che avevano la dimora abituale in Italia.

4. - **Grado d'istruzione** — Si riferisce al più alto titolo di studio conseguito in qualsiasi scuola (pubblica o privata, italiana o straniera, anche all'estero) e non alla più alta classe o al più alto corso frequentato con successo.

LAUREATI — Coloro che, avendo seguito un corso completo di studi universitari (della durata minima di quattro anni), hanno conseguito un diploma di laurea.

Nelle tavole del presente tomo i dati relativi ai laureati sono distinti per singola laurea o per « gruppi » di lauree. I « gruppi » considerati sono i seguenti:

- Gruppo scientifico: — Chimica, chimica industriale;
 - Farmacia, chimica e tecnologia farmaceutiche;
 - Fisica, scienze matematiche, matematica e fisica;
 - Scienze naturali, scienze biologiche, scienze geologiche, scienze delle preparazioni alimentari;
 - Discipline nautiche.
- Gruppo medico: — Medicina e chirurgia.
- Gruppo ingegneria: — Ingegneria;
 - Architettura.
- Gruppo agrario: — Medicina veterinaria;
 - Scienze agrarie, scienze forestali.
- Gruppo economico: — Economia e commercio;
 - Scienze politiche, scienze politiche per l'oriente;
 - Scienze statistiche e demografiche, scienze statistiche e attuariali;
 - Scienze economiche, marittime, scienze coloniali;
 - Sociologia.
- Gruppo giuridico: — Giurisprudenza.
- Gruppo letterario: — Lettere, storia e filosofia, teologia, materie letterarie, pedagogia, geografia, archeologia, storia dell'arte;
 - Lingue e letterature straniere, lingue e letterature orientali, lingue e letterature europee.
- Altre lauree: — Lauree non specificate nei gruppi suindicati.

DIPLOMATI — Coloro che hanno conseguito un diploma di maturità o di abilitazione di scuola media superiore (maturità classica, scientifica, abilitazione magistrale, abilitazione tecnica, ecc.) che consenta l'accesso ad una o più facoltà universitarie o che abbia fine a se stesso (diploma di ostetricia, diploma di conservatorio di musica o d'istituto d'arte, ecc.).

Con tale voce sono altresì indicate le persone che hanno conseguito un'abilitazione specifica dopo un corso di studi universitari della durata inferiore a quattro anni (diploma di statistica, di vigilanza alle scuole elementari, ecc.).

Nelle tavole del presente tomo i dati relativi ai diplomati sono distinti per singolo diploma o per « gruppi » di diplomi. I « gruppi » considerati sono i seguenti:

- | | |
|------------------------------------|----------------------------------------------------------------------------------------------------------------------------------------------------------------------------------------------------------------------------------------------------|
| Istruzione artistica: | — Liceo artistico, accademia di belle arti, conservatorio di musica, liceo musicale, magistero d'arte. |
| Istruzione tecnica: | — Istituto tecnico agrario;
— Istituto tecnico commerciale;
— Istituto tecnico per geometri;
— Istituto tecnico industriale. |
| Istruzione magistrale: | — Istituto magistrale, scuola normale. |
| Istruzione scientifica e classica: | — Liceo classico;
— Liceo scientifico, scuola fisico-matematica, liceo moderno, liceo femminile. |
| Diplomi universitari: | — Abilitazione all'insegnamento dell'educazione fisica;
— Statistica;
— Vigilanza nelle scuole elementari. |
| Istruzione professionale: | — Istituto professionale. |
| Altri diplomi: | — Istituto tecnico nautico;
— Istituto tecnico femminile;
— Liceo linguistico;
— Scuola di ostetricia;
— Istituto per l'abilitazione all'insegnamento nelle scuole di grado preparatorio o materne;
— Altri diplomi non menzionati. |

5. - Popolazione attiva e non attiva — La *popolazione attiva* è costituita: *a)* dai censiti in età da 14 anni in poi che alla data del censimento risultavano esercitare una professione, arte o mestiere, in proprio o alle dipendenze altrui, ivi compresi i coadiuvanti; *b)* dai censiti in età da 14 anni in poi che alla data del censimento risultavano disoccupati, cioè da coloro che, avendo perduto una precedente occupazione, erano alla ricerca di una nuova occupazione; *c)* da altre categorie di censiti in età da 14 anni in poi temporaneamente impediti alla data del censimento di esercitare la professione, arte o mestiere, già in precedenza esercitata. A queste ultime categorie appartengono i militari (di leva, volontari o richiamati), i ricoverati da meno di 2 anni in luoghi di cura o assistenza, i detenuti in attesa di giudizio o condannati a pena inferiore a 5 anni, i quali a seguito del sopravvenuto impedimento hanno interrotto l'esercizio di una attività professionale; *d)* dai censiti in età da 14 anni in poi in cerca di prima occupazione. Non è al riguardo da escludere che talune persone disoccupate alla data di censimento, abbiano inteso la dizione « in cerca di prima occupazione » sotto il senso più lato di « in cerca di occupazione » e pertanto nel foglio di censimento, anziché indicare la precedente condizione professionale, si siano dichiarate come persone in cerca di prima occupazione.

Le categorie dei censiti di cui alle lettere *a*), *b*), *c*) costituiscono la popolazione attiva « in condizione professionale ».

La *popolazione non attiva* è costituita: *a*) da tutti i bambini e ragazzi con meno di 14 anni; *b*) dai censiti in età da 14 anni in poi non appartenenti alla popolazione attiva come sopra definita.

Pertanto alla popolazione non attiva appartengono i censiti in condizione non professionale in quanto scolari e studenti; casalinghe (donne attendenti alle cure domestiche); persone ritirate dal lavoro (per raggiunti limiti di età, invalidità o altra causa); invalidi, infermi e ricoverati in luoghi di cura o di assistenza da 2 anni o più; detenuti condannati a pena di 5 anni o più, mendicanti e persone viventi a carico della pubblica beneficenza. Appartengono altresì alla popolazione non attiva i militari (di leva, volontari o richiamati), i ricoverati da meno di 2 anni in luogo di cura o assistenza, i detenuti in attesa di giudizio o condannati a pena inferiore a 5 anni i quali prima del richiamo alle armi, del ricovero o della detenzione non esercitavano alcuna attività lavorativa.

Ai fini di una corretta interpretazione dei dati sulla popolazione attiva e non attiva, in relazione particolarmente ai confronti con i risultati del censimento della popolazione del 1961, è da tener presente che il limite inferiore di età per l'appartenenza alla popolazione attiva in condizione professionale, già stabilito in 10 anni al censimento del 1961, è stato elevato a 14 anni in armonia a quanto previsto dalle richiamate raccomandazioni internazionali.

6. - Posizione nella professione — Per *posizione nella professione* s'intende la condizione della persona espletante un'attività economica in rapporto all'impresa in cui viene svolta l'attività stessa.

Nel presente tomo le posizioni nella professione risultano raggruppate nel seguente modo:

IMPREDITORI, LIBERI PROFESSIONISTI

a) Imprenditori, coloro che gestiscono in conto proprio una impresa nella quale non impiegano l'opera manuale propria o di familiari (conduttore non coltivatore, industriale, costruttore, appaltatore, banchiere, ecc.).

Non è da escludere che in alcuni casi nei dati relativi a tale posizione risultino compresi taluni lavoratori indipendenti che nel foglio di censimento si sono qualificati « imprenditori » mentre più propriamente avrebbero dovuto dichiararsi « lavoratori in proprio ».

b) Liberi professionisti, coloro che esercitano in conto proprio una professione o arte libera (notaio, medico, avvocato, ecc.).

LAVORATORI IN PROPRIO

Coloro che gestiscono in conto proprio un'impresa nella quale impiegano l'opera manuale propria o di familiari. In tale posizione sono compresi anche i cooperatori aventi la figura di lavoratori in proprio nonché i coltivatori diretti, i mezzadri, e simili dell'agricoltura.

DIRIGENTI E IMPIEGATI

a) Dirigenti, coloro che esercitano, contro retribuzione, una funzione direttiva (tecnica o amministrativa) in un'impresa o nella pubblica amministrazione (compresi i quadri superiori (1) cioè coloro che nella pubblica amministrazione o nelle grandi imprese rivestono la qualifica di direttore generale, condirettore, e simili);

(1) Nel 1961 gli appartenenti ai quadri superiori furono considerati nel gruppo degli imprenditori e liberi professionisti.

b) *Impiegati*, coloro che esercitano, contro retribuzione, una funzione esecutiva (tecnica o amministrativa) in un'impresa o nella pubblica amministrazione;

c) *Appartenenti a categorie intermedie*, coloro che nelle aziende industriali occupano una posizione intermedia tra gli impiegati e gli operai specializzati (capomastro, capo officina, capo laboratorio e simili, con mansioni esecutive) (1).

LAVORATORI DIPENDENTI

a) *Operai, subalterni, salariati, o assimilati*, coloro che prestano, contro retribuzione, un lavoro manuale. In tale posizione sono compresi anche i cooperatori aventi la figura di lavoratori dipendenti, nonché i partecipanti dell'agricoltura, i lavoratori agricoli a contratto o a giornata;

b) *Apprendisti*, coloro che esercitano contro retribuzione una attività lavorativa per l'apprendimento di una determinata professione ed il successivo conseguimento di una qualifica;

c) *Lavoranti a domicilio*, coloro che lavorano a domicilio esclusivamente su commissione di imprese e non di consumatori.

COADIUVANTI

Coloro che, senza avere un rapporto di impiego regolato da contratto di lavoro, collaborano con un familiare (parente o affine) che svolge una attività lavorativa in conto proprio, nella conduzione di un'impresa agricola, artigiana o commerciale.

Nella Tavola 13 le posizioni nella professione risultano così raggruppate:

a) *indipendenti*, comprendenti gli imprenditori ed i liberi professionisti, i lavoratori in proprio, i coadiuvanti;

b) *dipendenti*, comprendenti i dirigenti e impiegati, i lavoratori dipendenti.

7. - **Ramo di attività economica** — Per *ramo di attività economica* s'intende il campo di attività in cui viene esercitata la professione, arte o mestiere. Esso è determinato di norma in base all'attività (unica o prevalente) delle singole « unità locali » in cui il censito svolge la propria professione, arte o mestiere (ad esempio: azienda agricola, stabilimento industriale, bottega artigiana, negozio, esercizio pubblico, sede o filiale bancaria e assicurativa, ospedale, gabinetto medico, studio professionale, ministero, amministrazione comunale). I rami in cui si articola la classificazione delle attività economiche sono dieci (2).

Nel presente tomo essi risultano generalmente così raggruppati:

a) *Agricoltura, foreste, caccia e pesca*;

b) *Industrie*, comprendenti le industrie estrattive e manifatturiere, delle costruzioni, dell'energia elettrica, gas e acqua;

c) *Altre attività*, comprendenti il commercio, i trasporti e le comunicazioni, il credito e le assicurazioni, i servizi, la pubblica amministrazione.

8. - **Luogo di studio o di lavoro** — In sede di elaborazione dei dati censuari, è stata presa in considerazione la località (Comune e Provincia o Stato estero) in cui era situata, nel primo caso, la scuola frequen-

(1) Nel 1961 gli appartenenti a categorie intermedie furono considerati nel gruppo dei lavoratori dipendenti.

(2) ISTITUTO CENTRALE DI STATISTICA, *Classificazione delle attività economiche*, Metodi e Norme, serie C, n. 2.

tata e, nel secondo caso, lo stabilimento (ufficio, ente, negozio, ecc.) presso il quale il censito svolgeva la propria attività. Ai fini di una corretta interpretazione dei dati, occorre tener presente, per quanto concerne il luogo di lavoro, che:

— per coloro che esercitavano una professione su mezzi di trasporto (autisti, ferrovieri, tranvieri, piloti, marittimi, ecc.) dovevano essere indicati la denominazione e l'indirizzo del luogo (posteggio, stazione, deposito, aeroporto, porto, ecc.) da cui prendevano servizio;

— per coloro che non avevano un luogo di lavoro fisso (rappresentanti di commercio, piazzisti, commessi viaggiatori, ambulanti, ecc.) doveva essere indicato « luogo di lavoro non fisso »;

— per coloro che lavoravano nella propria abitazione doveva essere indicato « propria abitazione »;

— non doveva essere data risposta per le persone che lavoravano presso aziende agricole, nonché per le persone che non esercitavano alcuna attività professionale alla data del censimento per causa di carattere temporaneo (disoccupazione, malattia, servizio militare di leva, ricovero in casa di cura o assistenza per un periodo inferiore a due anni, detenzione in attesa di giudizio o per condanna a pena inferiore a 5 anni).

9. - Tempo impiegato e mezzo di trasporto utilizzato — Per *tempo impiegato* s'intende il tempo mediamente impiegato nella settimana dal 17 al 23 ottobre 1971 per recarsi, una sola volta, da casa al lavoro o a scuola.

Per *mezzo di trasporto utilizzato* s'intende il mezzo di trasporto prevalentemente utilizzato nella settimana dal 17 al 23 ottobre 1971 per recarsi al lavoro o a scuola. Si tratta, nel caso di utilizzo di più mezzi di trasporto, di quello con cui è stato effettuato il tratto più lungo in termini di distanza e non di tempo. Qualora nei giorni della settimana considerata, fossero stati utilizzati mezzi diversi, doveva essere indicato il mezzo utilizzato nella maggior parte dei giorni.

Ai fini di una corretta interpretazione dei dati, occorre tener presente che doveva essere fornita risposta ai due quesiti solamente per coloro che svolgevano un'attività lavorativa (occupati) o studiavano e che, di norma, rientravano giornalmente in famiglia dal luogo di lavoro o di studio. Non doveva pertanto essere fornita risposta per coloro che lavoravano o studiavano presso la propria abitazione, nonché per le persone che nella predetta settimana non si erano recate al lavoro o a scuola per qualsiasi motivo. Non doveva inoltre essere data risposta per coloro che, pur lavorando fuori dell'abitazione nella quale rientravano giornalmente, non avevano una sede fissa di lavoro.

È pure opportuno tener presente che per le persone che nella settimana dal 17 al 23 ottobre 1971, si erano recate a lavorare in località diversa da quella abituale, la risposta ai due quesiti doveva fare riferimento al luogo di lavoro « abituale ».

10. - Pensione — Nelle Tavole 17 e 18 vengono considerate le persone che hanno dichiarato di percepire una pensione di qualsiasi tipo e a qualunque titolo (pensione diretta, indiretta, di reversibilità, di guerra, sociale, ecc.) corrisposta da qualsiasi ente o amministrazione.

Ai fini di una corretta interpretazione dei dati, è opportuno sottolineare che una persona può risultare titolare di più pensioni. Con l'occasione giova pure ricordare che con il termine « persone ritirate dal lavoro » si intende far riferimento alle persone che hanno cessato la propria attività lavorativa per raggiunti limiti di età, per invalidità o altra causa; in tale condizione sono da comprendere le persone che godono di una pensione conseguente all'attività lavorativa precedentemente prestata (pensionati).

11. - Avvertenze particolari — Nel presente tomo figurano numerosi dati relativi a caratteri che il censimento demografico ha per la prima volta preso in considerazione. Tale circostanza suggerisce una certa cautela nella loro utilizzazione.

Nella Tavola 2 tra le persone residenti temporaneamente assenti dal Comune di residenza per motivi di lavoro, sono comprese quelle temporaneamente assenti per aver seguito familiari recatisi in altro Comune o all'estero per motivi di lavoro.

Nella Tavola 9 le industrie estrattive sono considerate congiuntamente a quelle manifatturiere.

Per quanto concerne l'interpretazione dei dati riportati nella Tavola 11, è da tener presente che una classe doveva intendersi frequentata con successo se il relativo anno scolastico si era concluso con il conseguimento di un diploma o con la promozione alla classe successiva; un anno di corso universitario, convenzionalmente, doveva intendersi frequentato con successo se era stato superato almeno un esame.

Per quanto concerne le Tavole 15 e 16, occorre tener presente che in sede di elaborazione sono stati considerati solo i casi nei quali era stata fornita risposta a tutti e tre i quesiti riguardanti rispettivamente, il luogo di lavoro o di studio, il mezzo di trasporto utilizzato e il tempo impiegato.

Nella Tavola 17 tra i coniugati sono comprese le persone separate legalmente e tra i vedovi le persone divorziate nonché quelle che avevano ottenuto lo scioglimento del matrimonio o la cessazione degli effetti civili (matrimoni concordatari) ai sensi della legge 1° dicembre 1970, n. 898.

12. - Piano di spoglio e di pubblicazione dei risultati del censimento — Come è noto, per lo spoglio dei dati è stato predisposto un piano così articolato: *a) spoglio totale*, riferito cioè a tutti i modelli di rilevazione, per le notizie tradizionali del censimento demografico (sesso, data di nascita, stato civile, grado di istruzione, posizione nella professione, ramo di attività economica o condizione non professionale, ecc.) nonché per tutte le notizie sulle abitazioni; *b) spoglio parziale*, riferito cioè ad un campione del venti per cento dei fogli di censimento per le notizie sul luogo di nascita, sulla professione e in genere per gli altri caratteri presi in considerazione per la prima volta nel censimento demografico del nostro Paese (luogo di residenza nel 1961 e 1966, attività lavorativa svolta nel 1966, luogo di studio o di lavoro, tempo impiegato e mezzo di trasporto utilizzato per recarsi al lavoro o a scuola, persone che percepiscono almeno una pensione, ecc.).

Le modalità di effettuazione dello spoglio parziale sono illustrate al punto seguente.

Si riporta, qui di seguito, il programma completo di pubblicazione dei risultati del censimento:

- Vol. I — Primi risultati provinciali e comunali sulla popolazione e sulle abitazioni (*Dati provvisori*);
- Vol. II — Dati per Comune sulle caratteristiche strutturali della popolazione e delle abitazioni (*94 fascicoli provinciali e 1 fascicolo nazionale, articolato in due parti*);
- Vol. III — Popolazione delle frazioni geografiche e delle località abitate dei Comuni (*20 fascicoli regionali e una appendice con le tavole riassuntive*);
- Vol. IV — Famiglie e convivenze;
- Vol. V — Sesso, età e stato civile;
- Vol. VI — Professioni e attività economiche (*articolato in due tomi*);
- Vol. VII — Istruzione;
- Vol. VIII — Abitazioni (*articolato in due tomi*);
- Vol. IX — Risultati degli spogli campionari (*articolato in due tomi*);
- Vol. X — Dati generali riassuntivi;
- Vol. XI — Atti del censimento.

Un apposito volume contiene i dati sulla popolazione residente legale dei singoli Comuni.

13. - Modalità dello spoglio campionario — Come è stato precedentemente accennato, i risultati del presente volume sono stati ottenuti da uno spoglio campionario al 20 per cento dei fogli di famiglia e dei membri delle convivenze.

Il campione è stato realizzato prendendo, in ciascuna sezione di censimento, un foglio di famiglia su cinque ed una persona su cinque dai fogli di convivenza. Alle particolari caratteristiche di tale spoglio sono evidentemente dovute lievi divergenze con i dati precedentemente pubblicati, ottenuti dallo spoglio totale.

Poiché nella generica sezione di censimento il numero dei fogli di famiglia non è, in linea di massima, un multiplo esatto di cinque, il campione non risulta esattamente pari al 20 per cento dell'universo. Lo stesso si verifica per i membri permanenti delle convivenze. Ne segue che il coefficiente di riporto all'universo non è il numero cinque esatto ma è dato, in genere, da un numero decimale prossimo a cinque.

Poiché l'adozione « sic et simpliciter » di un siffatto coefficiente avrebbe introdotto decimali nei dati riportati all'universo — con conseguenti complicazioni nella quadratura dei dati stessi — si è evitato tale inconveniente procedendo come appresso illustrato.

Supponiamo di disporre, per una certa provincia, del numero totale di persone aventi un dato carattere, per esempio maschi in età 21-29 anni addetti all'industria. Tale numero proviene dal numero totale dei fogli di censimento e quindi è esatto. Attraverso lo spoglio campionario si vuole conoscere la distribuzione di questo gruppo di maschi secondo altri caratteri, per esempio secondo la posizione nella professione: operai, impiegati, ecc.

Dallo spoglio campionario si ottiene un totale di maschi in età 21-29 anni addetti all'industria che è circa un quinto della cifra esatta risultante dallo spoglio totale.

Supponiamo che il rapporto fra il numero-universo (proveniente cioè dallo spoglio totale) ed il numero-campione (fornito dallo spoglio campionario) sia pari a 5,17. Arrotondiamo questo numero a 5,20 ed assumiamolo come coefficiente di riporto all'universo. Ciò significa che, per stimare ad esempio i maschi operai relativi all'universo basterà moltiplicare per 5,20 i maschi operai ottenuti dallo spoglio campionario. Ma per evitare le cifre decimali osserviamo che il numero 5,20 può scriversi:

$$5,20 = \frac{52}{10} = \frac{5}{10} \cdot 8 + \frac{6}{10} \cdot 2$$

il che significa che, per ogni dieci maschi in età 21-29 anni addetti all'industria, ad otto si può assegnare coefficiente 5, ai rimanenti due coefficiente 6. In tal modo si evitano i decimali e le quadrature sono automatiche.

Il procedimento descritto comporta però, oltre ai normali errori di campionamento dovuti al fatto che si opera su un campione, anche altri due tipi di errori.

Il primo deriva dall'arrotondamento del coefficiente di riporto effettivo, ma si vede facilmente che esso è sempre inferiore all'uno per cento. Infatti, considerando sempre un coefficiente arrotondato a 5,20, esso può in realtà provenire da coefficienti effettivi compresi fra 5,16 e 5,24. L'arrotondamento comporta un errore relativo massimo dato da:

$$\frac{5,20 - 5,16}{5,16} = 0,0078$$

cioè inferiore all'uno per cento come si è detto.

Se si considerano più decimali dei coefficienti effettivi, per esempio 5,151 (anziché 5,16), che andrebbe egualmente arrotondato a 5,20, l'errore relativo aumenta ma si mantiene sempre inferiore all'uno per cento, come è facile verificare. Detto errore può in qualche caso superare l'uno per cento solo se il coefficiente effettivo di riporto scende al di sotto di cinque.

Quanto precede comporta che il totale maschi in età 21-29 anni addetti all'industria stimato attraverso il campione differisce dal totale vero per meno dell'uno per cento.

Il secondo tipo di errore deriva dal fatto che i valori-campione non sempre sono multipli esatti di 10. Se un campione è per esempio di 155 unità, col procedimento adottato si ha che le prime 150 costituiscono


15 decine per ciascuna delle quali alle prime otto unità si attribuisce coefficiente cinque, alle altre due coefficiente sei; ma nella sedicesima decina si hanno solo cinque unità alle quali va attribuito coefficiente cinque. C'è dunque un'approssimazione per difetto che però è, almeno in parte, compensata quando il coefficiente effettivo viene arrotondato per eccesso. Quando invece l'arrotondamento avviene per difetto gli errori si sommano. Va tuttavia osservato che l'errore di secondo tipo diviene, in termini percentuali tanto più piccolo quanto più grande è la frequenza-campione da riportare all'universo. Così, per esempio, se, sempre con un coefficiente di riporto pari a 5,17 (e arrotondato a 5,20) il campione fosse di 465 unità anziché di 155, l'errore assoluto che si commette è lo stesso in ambedue i casi, ma in termini percentuali esso si riduce a un terzo essendo 465 il triplo di 155.

Un discorso analogo nelle conclusioni, sebbene diverso dal punto di vista tecnico, vale per gli errori di campionamento: essi risultano, percentualmente, tanto più piccoli quanto più grandi sono le frequenze-campione da riportare e quindi le frequenze-universo cui si riferiscono.

In pratica si ottengono errori di campionamento superiori al 10 per cento se le frequenze-universo sono inferiori alle 500 unità, compresi fra il 10 e il 5 per cento per frequenze superiori alle 500 e inferiori alle 1.000 unità, inferiori al 5 per cento per frequenze superiori a 1.000. Per frequenze superiori a 3.000 l'errore di campionamento diviene molto piccolo; è trascurabile per frequenze superiori a 5.000.

POPOLAZIONE RESIDENTE

POPOLAZIONE RESIDENTE TEMPORANEAMENTE ASSENTE



Tav. 1 — Popolazione residente temporaneamente assente dal comune di residenza per sesso, motivo dell'assenza, luogo di presenza e provincia di residenza

PROVINCIE E REGIONI DI RESIDENZA	PERSONE ASSENTI TEMPORANEAMENTE DAL COMUNE DI RESIDENZA E PRESENTI										TOTALE	
	IN ALTRO COMUNE DELLA STESSA PROVINCIA		IN COMUNE DI ALTRA PROVINCIA						ALL'ESTERO (a)			
			della stessa regione		di altra regione		Totale					
	MF	M	MF	M	MF	M	MF	M	MF	M	MF	M
TORINO	16.487	8.715	8.394	4.703	24.455	16.121	32.849	20.824	4.185	2.585	53.521	32.124
Motivi di lavoro	2.461	1.689	462	362	2.870	2.376	3.332	2.738	1.856	1.601	7.649	6.028
Per seguire familiari recatisi in altro comune o all'estero per motivi di lavoro	1.768	623	690	295	1.711	583	2.401	878	546	161	4.715	1.662
Altri motivi	12.258	6.403	7.242	4.046	19.874	13.162	27.116	17.208	1.783	823	41.157	24.434
VERCELLI	2.728	1.290	1.923	1.278	3.354	2.220	5.277	3.498	1.282	813	9.287	5.601
Motivi di lavoro	342	203	256	160	538	386	794	546	727	643	1.863	1.392
Per seguire familiari recatisi in altro comune o all'estero per motivi di lavoro	231	90	162	51	251	50	413	101	240	29	884	220
Altri motivi	2.155	997	1.505	1.067	2.565	1.784	4.070	2.851	315	141	6.540	3.989
NOVARA	4.413	2.397	1.879	1.374	6.904	4.164	8.783	5.538	2.268	1.474	15.464	9.409
Motivi di lavoro	700	463	192	147	1.374	1.011	1.566	1.158	1.249	1.055	3.515	2.676
Per seguire familiari recatisi in altro comune o all'estero per motivi di lavoro	535	156	90	20	739	215	829	235	452	163	1.816	554
Altri motivi	3.178	1.778	1.597	1.207	4.791	2.938	6.388	4.145	567	256	10.133	6.179
CUNEO	7.249	3.724	3.575	1.777	4.529	2.904	8.104	4.681	1.290	740	16.643	9.145
Motivi di lavoro	1.725	980	1.044	582	965	607	2.009	1.189	535	440	4.269	2.609
Per seguire familiari recatisi in altro comune o all'estero per motivi di lavoro	889	239	566	143	414	109	980	252	217	42	2.086	533
Altri motivi	4.635	2.505	1.965	1.052	3.150	2.188	5.115	3.240	538	258	10.288	6.003
ASTI	1.455	634	2.002	1.051	1.594	1.049	3.596	2.100	308	186	5.359	2.920
Motivi di lavoro	289	141	430	236	282	226	712	462	135	125	1.136	728
Per seguire familiari recatisi in altro comune o all'estero per motivi di lavoro	154	46	207	57	125	40	332	97	61	15	547	158
Altri motivi	1.012	447	1.365	758	1.187	783	2.552	1.541	112	46	3.676	2.034
ALESSANDRIA	3.503	1.765	1.924	1.215	5.768	3.423	7.692	4.638	1.022	644	12.217	7.047
Motivi di lavoro	367	275	421	315	1.123	803	1.544	1.118	521	430	2.432	1.823
Per seguire familiari recatisi in altro comune o all'estero per motivi di lavoro	406	120	257	77	749	199	1.006	276	190	45	1.602	441
Altri motivi	2.730	1.370	1.246	823	3.896	2.421	5.142	3.244	311	169	8.183	4.783
PIEMONTE	35.835	18.525	19.697	11.398	46.604	29.881	66.301	41.279	10.355	6.442	112.491	66.246
Motivi di lavoro	5.884	3.751	2.805	1.802	7.152	5.409	9.957	7.211	5.023	4.294	20.864	15.256
Per seguire familiari recatisi in altro comune o all'estero per motivi di lavoro	3.983	1.274	1.972	643	3.989	1.196	5.961	1.839	1.706	455	11.650	3.568
Altri motivi	25.968	13.500	14.920	8.953	35.463	23.276	50.383	32.229	3.626	1.693	79.977	47.422
VALLE D'AOSTA	634	318	—	—	3.603	2.301	3.603	2.301	631	311	4.868	2.930
Motivi di lavoro	65	25	—	—	575	331	575	331	312	225	952	581
Per seguire familiari recatisi in altro comune o all'estero per motivi di lavoro	46	15	—	—	467	156	467	156	161	35	674	206
Altri motivi	523	278	—	—	2.561	1.814	2.561	1.814	158	51	3.242	2.143
VARESE	4.230	2.051	2.935	1.613	8.453	5.985	11.388	7.598	2.136	1.410	17.754	11.059
Motivi di lavoro	415	286	538	382	676	544	1.214	926	1.131	938	2.760	2.150
Per seguire familiari recatisi in altro comune o all'estero per motivi di lavoro	256	50	215	70	401	95	616	165	323	91	1.195	306
Altri motivi	3.559	1.715	2.182	1.161	7.376	5.346	9.558	6.507	682	381	13.799	8.603
Como	5.480	2.842	4.303	2.398	7.237	5.279	11.540	7.677	2.349	1.466	19.369	11.985
Motivi di lavoro	723	469	748	455	672	539	1.420	994	1.198	942	3.341	2.405
Per seguire familiari recatisi in altro comune o all'estero per motivi di lavoro	406	100	406	141	406	144	812	285	390	106	1.608	491
Altri motivi	4.351	2.273	3.149	1.802	6.159	4.596	9.308	6.398	761	418	14.420	9.089
SONDRIO	2.578	1.290	2.881	1.281	2.463	1.952	5.344	3.233	2.632	1.814	10.554	6.337
Motivi di lavoro	519	245	1.361	507	664	594	2.025	1.101	1.922	1.542	4.466	2.888
Per seguire familiari recatisi in altro comune o all'estero per motivi di lavoro	149	65	191	47	145	25	336	72	482	151	967	288
Altri motivi	1.910	980	1.329	727	1.654	1.333	2.983	2.060	228	121	5.121	3.161

(a) Compresi gli imbarcati.

Segue Tav. 1 — Popolazione residente temporaneamente assente dal comune di residenza per sesso, motivo dell'assenza, luogo di presenza e provincia di residenza

PROVINCIE E REGIONI DI RESIDENZA	PERSONE ASSENTI TEMPORANEAMENTE DAL COMUNE DI RESIDENZA E PRESENTI										TOTALE	
	IN		IN COMUNE DI ALTRA PROVINCIA						ALL'ESTERO			
	ALTRA COMUNE DELLA STESSA PROVINCIA		della stessa regione		di altra regione		Totale		(a)			
	MF	M	MF	M	MF	M	MF	M	MF	M		
MILANO	20.722	10.632	21.003	11.112	62.717	40.337	83.720	51.449	10.340	6.586	114.782	68.667
Motivi di lavoro	2.332	1.627	1.363	1.014	7.063	6.016	8.426	7.030	4.604	4.003	15.362	12.660
Per seguire familiari recatisi in altro comune o all'estero per motivi di lavoro	1.324	406	1.361	569	3.630	1.169	4.991	1.738	1.217	313	7.532	2.457
Altri motivi	17.066	8.599	18.279	9.529	52.024	33.152	70.303	42.681	4.519	2.270	91.888	53.550
BERGAMO	8.635	4.363	5.330	2.734	9.968	8.087	15.298	10.821	5.697	3.839	29.630	19.023
Motivi di lavoro	1.215	528	2.125	1.046	1.445	1.284	3.570	2.330	3.451	3.099	8.236	5.957
Per seguire familiari recatisi in altro comune o all'estero per motivi di lavoro	475	126	616	180	630	206	1.246	386	1.466	396	3.187	908
Altri motivi	6.945	3.709	2.589	1.508	7.893	6.597	10.482	8.105	780	344	18.207	12.158
BRESCIA	10.402	5.258	5.502	2.560	11.201	8.664	16.703	11.224	3.715	2.446	30.820	18.928
Motivi di lavoro	1.450	741	2.461	1.097	1.827	1.512	4.288	2.609	2.250	1.879	7.988	5.229
Per seguire familiari recatisi in altro comune o all'estero per motivi di lavoro	844	278	612	166	650	200	1.262	366	833	233	2.939	877
Altri motivi	8.108	4.239	2.429	1.297	8.724	6.952	11.153	8.249	632	334	19.893	12.822
PAVIA	4.244	2.092	2.412	1.254	5.389	3.919	7.801	5.173	691	488	12.736	7.753
Motivi di lavoro	433	284	794	501	659	523	1.453	1.024	456	406	2.342	1.714
Per seguire familiari recatisi in altro comune o all'estero per motivi di lavoro	423	117	357	86	345	93	702	179	62	15	1.187	311
Altri motivi	3.388	1.691	1.261	667	4.385	3.303	5.646	3.970	173	67	9.207	5.728
CREMONA	2.111	1.041	2.669	1.344	3.864	2.861	6.533	4.205	766	538	9.410	5.784
Motivi di lavoro	177	95	1.038	594	517	401	1.555	995	399	331	2.131	1.421
Per seguire familiari recatisi in altro comune o all'estero per motivi di lavoro	122	35	359	137	298	85	657	222	90	40	869	297
Altri motivi	1.812	911	1.272	613	3.049	2.375	4.321	2.988	277	167	6.410	4.066
MANTOVA	2.318	1.097	1.873	886	4.697	3.280	6.570	4.166	586	366	9.474	5.629
Motivi di lavoro	198	129	572	356	667	508	1.239	864	332	259	1.769	1.252
Per seguire familiari recatisi in altro comune o all'estero per motivi di lavoro	130	45	171	46	269	97	440	143	96	25	666	213
Altri motivi	1.990	923	1.130	484	3.761	2.675	4.891	3.159	158	82	7.039	4.164
LOMBARDIA	60.720	30.666	48.908	25.182	115.989	80.364	164.897	105.546	28.912	18.953	254.529	155.165
Motivi di lavoro	7.462	4.404	11.000	5.952	14.190	11.921	25.190	17.873	15.743	13.399	48.395	35.676
Per seguire familiari recatisi in altro comune o all'estero per motivi di lavoro	4.129	1.222	4.288	1.442	6.774	2.114	11.062	3.556	4.959	1.370	20.150	6.148
Altri motivi	49.129	25.040	33.620	17.788	95.025	66.329	128.645	84.117	8.210	4.184	185.984	113.341
BOLZANO-BOZEN	11.326	5.377	1.055	582	6.811	4.098	7.866	4.680	5.122	3.473	24.314	13.530
Motivi di lavoro	4.642	1.765	168	118	930	589	1.098	707	2.751	2.068	8.491	4.540
Per seguire familiari recatisi in altro comune o all'estero per motivi di lavoro	599	244	60	26	1.591	740	1.651	766	276	68	2.526	1.078
Altri motivi	6.085	3.368	827	438	4.290	2.769	5.117	3.207	2.095	1.337	13.297	7.912
TRENTO	7.598	3.900	2.155	1.603	8.839	5.027	10.994	6.630	2.912	1.973	21.504	12.503
Motivi di lavoro	1.315	655	542	345	2.943	1.543	3.485	1.888	1.835	1.558	6.635	4.101
Per seguire familiari recatisi in altro comune o all'estero per motivi di lavoro	694	265	158	77	496	139	654	216	488	140	1.836	621
Altri motivi	5.589	2.980	1.455	1.181	5.400	3.345	6.855	4.526	589	275	13.033	7.781
TRENTINO-ALTO ADIGE	18.924	9.277	3.210	2.185	15.650	9.125	18.860	11.310	8.034	5.446	45.818	26.033
Motivi di lavoro	5.957	2.420	710	463	3.873	2.132	4.583	2.595	4.586	3.626	15.126	8.641
Per seguire familiari recatisi in altro comune o all'estero per motivi di lavoro	1.293	509	218	103	2.087	879	2.305	692	764	208	4.362	1.699
Altri motivi	11.674	6.348	2.282	1.619	9.690	6.114	11.972	7.733	2.684	1.612	26.330	15.693
VERONA	6.087	2.889	1.379	849	8.936	6.890	10.315	7.739	1.811	1.167	18.213	11.795
Motivi di lavoro	781	427	260	200	1.446	1.214	1.706	1.414	1.066	856	3.553	2.697
Per seguire familiari recatisi in altro comune o all'estero per motivi di lavoro	396	102	125	35	543	173	668	208	282	82	1.346	392
Altri motivi	4.910	2.360	994	614	6.947	5.503	7.941	6.117	463	229	13.314	8.706

(a) Compresi gli imbarcati.

Segue Tav. 1 — Popolazione residente temporaneamente assente dal comune di residenza per sesso, motivo dell'assenza, luogo di presenza e provincia di residenza

PROVINCIE E REGIONI DI RESIDENZA	PERSONE ASSENTI TEMPORANEAMENTE DAL COMUNE DI RESIDENZA E PRESENTI										TOTALE	
	IN ALTRO COMUNE DELLA STESSA PROVINCIA		IN COMUNE DI ALTRA PROVINCIA						ALL'ESTERO (a)			
			della stessa regione		di altra regione		Totale					
	MF	M	MF	M	MF	M	MF	M	MF	M	MF	M
VICENZA	6.190	3.420	4.058	2.795	6.966	5.162	11.024	7.957	2.168	1.479	19.382	12.856
Motivi di lavoro	602	332	477	325	1.296	1.034	1.773	1.359	1.220	1.088	3.595	2.779
Per seguire familiari recatisi in altro comune o all'estero per motivi di lavoro	349	116	150	30	424	129	574	159	263	77	1.186	352
Altri motivi	5.239	2.972	3.431	2.440	5.246	3.999	8.677	6.439	685	314	14.601	9.725
BELLUNO	4.282	2.447	2.014	1.055	5.300	3.327	7.314	4.382	7.178	4.725	18.774	11.554
Motivi di lavoro	696	391	386	234	2.118	1.573	2.504	1.807	4.824	3.987	8.024	6.185
Per seguire familiari recatisi in altro comune o all'estero per motivi di lavoro	381	131	181	25	739	195	920	220	1.885	524	3.186	875
Altri motivi	3.205	1.925	1.447	796	2.443	1.559	3.890	2.355	469	214	7.564	4.494
TREVISO	5.418	2.709	3.217	1.965	8.049	6.081	11.266	8.046	3.454	2.328	20.138	13.083
Motivi di lavoro	553	288	685	431	1.706	1.349	2.391	1.780	2.280	1.917	5.224	3.985
Per seguire familiari recatisi in altro comune o all'estero per motivi di lavoro	395	133	269	116	525	161	794	277	603	166	1.792	576
Altri motivi	4.470	2.288	2.263	1.418	5.818	4.571	8.081	5.989	571	245	13.122	8.522
VENEZIA	4.042	2.267	4.378	2.502	11.211	7.925	15.589	10.427	2.855	2.026	22.486	14.720
Motivi di lavoro	802	483	558	357	2.321	1.889	2.879	2.246	1.528	1.416	5.209	4.145
Per seguire familiari recatisi in altro comune o all'estero per motivi di lavoro	280	101	300	97	853	237	1.153	334	398	119	1.831	554
Altri motivi	2.960	1.683	3.520	2.048	8.037	5.799	11.557	7.847	929	491	15.446	10.021
PADOVA	5.121	2.681	3.655	2.278	8.943	6.821	12.598	9.099	1.614	1.090	19.333	12.870
Motivi di lavoro	750	448	664	459	1.404	1.154	2.068	1.613	934	812	3.752	2.873
Per seguire familiari recatisi in altro comune o all'estero per motivi di lavoro	320	65	323	71	489	122	812	193	198	50	1.330	308
Altri motivi	4.051	2.168	2.668	1.748	7.050	5.545	9.718	7.293	482	228	14.251	9.689
ROVIGO	1.782	1.000	1.563	918	4.310	2.873	5.873	3.791	211	180	7.866	4.971
Motivi di lavoro	142	111	310	187	1.212	919	1.522	1.106	171	160	2.835	1.377
Per seguire familiari recatisi in altro comune o all'estero per motivi di lavoro	160	49	87	29	384	122	471	151	15	5	646	205
Altri motivi	1.480	840	1.166	702	2.714	1.832	3.880	2.534	25	15	5.385	3.389
VENETO	32.922	17.413	20.264	12.362	53.715	39.079	73.979	51.441	19.291	12.995	126.192	81.849
Motivi di lavoro	4.326	2.480	3.340	2.193	11.503	9.132	14.843	11.325	12.023	10.236	31.192	24.041
Per seguire familiari recatisi in altro comune o all'estero per motivi di lavoro	2.281	697	1.435	403	3.957	1.139	5.392	1.542	3.644	1.023	11.317	3.262
Altri motivi	26.315	14.236	15.489	9.766	38.255	28.808	53.744	38.574	3.624	1.736	83.683	54.546
PORDENONE	2.168	1.085	1.745	1.211	4.177	2.670	5.922	3.881	1.707	1.172	9.797	6.138
Motivi di lavoro	278	157	171	140	1.211	918	1.382	1.058	1.083	901	2.743	2.116
Per seguire familiari recatisi in altro comune o all'estero per motivi di lavoro	254	66	90	20	418	101	508	121	225	84	987	271
Altri motivi	1.636	862	1.484	1.051	2.548	1.651	4.032	2.702	399	187	6.067	3.751
UDINE	8.076	4.511	1.726	1.024	8.219	5.091	9.945	6.115	6.641	4.707	24.662	15.333
Motivi di lavoro	1.169	553	276	161	2.778	2.013	3.054	2.174	4.510	3.960	8.733	6.687
Per seguire familiari recatisi in altro comune o all'estero per motivi di lavoro	576	178	124	31	742	190	866	221	1.312	337	2.754	736
Altri motivi	6.331	3.780	1.326	832	4.699	2.888	6.025	3.720	819	410	13.175	7.910
GORIZIA	941	522	1.039	670	2.097	1.386	3.136	2.056	743	462	4.820	3.040
Motivi di lavoro	110	70	106	91	531	432	637	523	376	351	1.123	944
Per seguire familiari recatisi in altro comune o all'estero per motivi di lavoro	60	30	55	25	112	25	167	50	96	15	323	95
Altri motivi	771	422	878	554	1.454	929	2.332	1.483	271	96	3.374	2.001

(a) Compresi gli imbarcati.

Segue Tav. 1 — Popolazione residente temporaneamente assente dal comune di residenza per sesso, motivo dell'assenza, luogo di presenza e provincia di residenza

PROVINCIE E REGIONI DI RESIDENZA	PERSONE ASSENTI TEMPORANEAMENTE DAL COMUNE DI RESIDENZA E PRESENTI										TOTALE	
	IN ALTRO COMUNE DELLA STESSA PROVINCIA		IN COMUNE DI ALTRA PROVINCIA						ALL'ESTERO (a)			
	MOTIVO DELL'ASSENZA		della stessa regione		di altra regione		Totale				MF	M
	MF	M	MF	M	MF	M	MF	M	MF	M		
TRIESTE	488	262	1.020	610	5.826	3.746	6.846	4.356	3.081	2.074	10.415	6.692
Motivi di lavoro	45	35	138	118	2.070	1.638	2.208	1.756	1.631	1.356	3.884	3.147
Per seguire familiari recatisi in altro comune o all'estero per motivi di lavoro	19	5	88	47	605	159	693	206	400	245	1.112	456
Altri motivi	424	222	794	445	3.151	1.949	3.945	2.394	1.050	473	5.419	3.089
FRIULI-VENEZIA GIULIA	11.673	6.380	5.530	3.515	20.319	12.893	25.849	16.408	12.172	8.415	49.694	31.203
Motivi di lavoro	1.602	815	691	510	6.590	5.001	7.281	5.511	7.600	6.568	16.483	12.894
Per seguire familiari recatisi in altro comune o all'estero per motivi di lavoro	909	279	357	123	1.877	475	2.234	598	2.033	681	5.176	1.558
Altri motivi	9.162	5.286	4.482	2.882	11.852	7.417	16.334	10.299	2.539	1.166	28.035	16.751
IMPERIA	2.086	983	1.532	789	4.889	2.895	6.421	3.684	1.674	1.109	10.181	5.776
Motivi di lavoro	505	332	276	175	846	682	1.122	857	890	771	2.517	1.960
Per seguire familiari recatisi in altro comune o all'estero per motivi di lavoro	446	187	126	41	404	106	530	147	277	82	1.253	416
Altri motivi	1.135	464	1.130	573	3.639	2.107	4.769	2.680	507	256	6.411	3.400
SAVONA	2.918	1.496	1.415	822	5.611	3.132	7.026	3.954	1.143	806	11.087	6.256
Motivi di lavoro	511	345	179	120	877	723	1.056	843	680	610	2.247	1.798
Per seguire familiari recatisi in altro comune o all'estero per motivi di lavoro	357	120	167	56	750	229	917	285	161	41	1.435	446
Altri motivi	2.050	1.031	1.069	646	3.984	2.180	5.053	2.826	302	155	7.405	4.012
GENOVA	5.555	2.684	2.265	1.302	21.379	13.348	23.644	14.650	5.998	4.515	35.197	21.849
Motivi di lavoro	893	591	312	264	3.742	3.093	4.054	3.357	3.709	3.530	8.656	7.478
Per seguire familiari recatisi in altro comune o all'estero per motivi di lavoro	746	261	307	96	3.853	2.022	4.160	2.118	621	155	5.527	2.534
Altri motivi	3.916	1.832	1.646	942	13.784	8.233	15.430	9.175	1.668	830	21.014	11.837
LA SPEZIA	1.464	712	964	529	5.095	3.220	6.059	3.749	1.896	1.580	9.419	6.041
Motivi di lavoro	216	140	248	180	1.371	1.236	1.619	1.416	1.065	985	2.900	2.541
Per seguire familiari recatisi in altro comune o all'estero per motivi di lavoro	156	35	196	50	760	227	956	277	602	491	1.714	803
Altri motivi	1.092	537	520	299	2.964	1.757	3.484	2.056	229	104	4.805	2.697
LIGURIA	12.023	5.875	6.176	3.442	36.974	22.595	43.150	26.037	10.711	8.010	65.884	39.922
Motivi di lavoro	1.125	1.408	1.015	739	6.836	5.734	7.851	6.473	6.344	5.896	16.320	13.777
Per seguire familiari recatisi in altro comune o all'estero per motivi di lavoro	1.705	603	796	243	5.767	2.584	6.563	2.827	1.661	769	9.929	4.199
Altri motivi	8.193	3.864	4.365	2.460	24.371	14.277	28.736	16.737	2.706	1.345	39.635	21.946
PIACENZA	2.481	1.144	663	338	4.668	2.846	5.331	3.184	786	470	8.598	4.798
Motivi di lavoro	547	246	149	89	1.620	1.012	1.769	1.101	404	314	2.720	1.661
Per seguire familiari recatisi in altro comune o all'estero per motivi di lavoro	257	100	56	5	586	123	642	128	160	50	1.059	278
Altri motivi	1.677	798	458	244	2.462	1.711	2.920	1.955	222	106	4.819	2.859
PARMA	3.745	1.767	882	568	6.303	3.668	7.185	4.236	1.576	1.093	12.506	7.096
Motivi di lavoro	658	450	160	119	1.493	1.139	1.653	1.258	845	764	3.156	2.472
Per seguire familiari recatisi in altro comune o all'estero per motivi di lavoro	590	176	91	26	684	154	775	180	315	110	1.680	466
Altri motivi	2.497	1.141	631	423	4.126	2.375	4.757	2.798	416	219	7.670	4.158
REGGIO NELL'EMILIA	2.913	1.412	1.531	798	4.896	3.188	6.427	3.986	716	435	10.056	5.833
Motivi di lavoro	530	350	182	92	1.050	711	1.232	803	401	327	2.163	1.480
Per seguire familiari recatisi in altro comune o all'estero per motivi di lavoro	312	105	186	64	714	202	900	266	146	31	1.358	402
Altri motivi	2.071	957	1.163	642	3.132	2.275	4.295	2.917	169	77	6.535	3.951

Segue Tav. 1 — Popolazione residente temporaneamente assente dal comune di residenza per sesso, motivo dell'assenza, luogo di presenza e provincia di residenza

PROVINCIE E REGIONI DI RESIDENZA	PERSONE ASSENTI TEMPORANEAMENTE DAL COMUNE DI RESIDENZA E PRESENTI										TOTALE	
	IN ALTRO COMUNE DELLA STESSA PROVINCIA		IN COMUNE DI ALTRA PROVINCIA						ALL'ESTERO (a)			
			della stessa regione		di altra regione		Totale		MF	M	MF	M
	MF	M	MF	M	MF	M	MF	M				
MODENA	4.087	2.002	2.288	1.297	6.672	4.710	8.960	6.007	1.013	657	14.060	8.666
Motivi di lavoro	682	442	388	284	1.281	918	1.669	1.202	485	407	2.836	2.051
Per seguire familiari recatisi in altro comune o all'estero per motivi di lavoro	445	146	271	83	559	172	830	255	218	64	1.493	465
Altri motivi	2.960	1.414	1.629	930	4.832	3.620	6.461	4.550	310	186	9.731	6.150
BOLOGNA	6.178	2.883	2.669	1.414	10.164	6.840	12.833	8.254	1.539	1.085	20.550	12.222
Motivi di lavoro	724	424	444	354	1.750	1.332	2.194	1.686	765	699	3.683	2.809
Per seguire familiari recatisi in altro comune o all'estero per motivi di lavoro	587	203	231	99	974	257	1.205	356	115	30	1.907	589
Altri motivi	4.867	2.256	1.994	961	7.440	5.251	9.434	6.212	659	356	14.960	8.824
FERRARA	1.987	981	1.436	756	6.018	4.184	7.454	4.940	531	369	9.972	6.290
Motivi di lavoro	204	136	253	198	1.231	925	1.484	1.123	388	316	2.076	1.575
Per seguire familiari recatisi in altro comune o all'estero per motivi di lavoro	156	36	161	51	659	228	820	279	97	37	1.073	352
Altri motivi	1.627	809	1.022	507	4.128	3.031	5.150	5.538	46	16	6.823	4.363
RAVENNA	1.449	666	1.764	976	4.311	2.895	6.075	3.871	731	508	8.255	5.045
Motivi di lavoro	236	152	401	257	943	723	1.344	980	422	348	2.002	1.480
Per seguire familiari recatisi in altro comune o all'estero per motivi di lavoro	204	80	142	26	650	170	792	196	70	20	1.066	296
Altri motivi	1.009	434	1.221	693	2.718	2.002	3.939	2.695	239	140	5.187	3.269
FORLÌ	3.422	1.738	2.374	1.349	8.032	5.706	10.406	7.055	2.385	1.610	16.213	10.403
Motivi di lavoro	481	285	532	402	1.882	1.381	2.414	1.783	1.331	1.141	4.226	3.209
Per seguire familiari recatisi in altro comune o all'estero per motivi di lavoro	413	163	244	40	719	227	963	267	420	110	1.796	540
Altri motivi	2.528	1.290	1.598	907	5.431	4.098	7.029	5.005	634	359	10.191	6.654
EMILIA-ROMAGNA	26.262	12.593	13.607	7.496	51.064	34.037	64.671	41.533	9.277	6.227	100.210	60.353
Motivi di lavoro	4.062	2.485	2.509	1.795	11.250	8.141	13.759	9.936	5.041	4.316	22.862	16.737
Per seguire familiari recatisi in altro comune o all'estero per motivi di lavoro	2.964	1.009	1.382	394	5.545	1.533	6.927	1.927	1.541	452	11.432	3.388
Altri motivi	19.236	9.099	9.716	5.307	34.269	24.363	43.985	29.670	2.695	1.459	65.916	40.228
MASSA-CARRARA	1.072	498	898	541	3.961	2.514	4.859	3.055	1.031	760	6.962	4.313
Motivi di lavoro	100	70	115	65	1.087	784	1.202	849	722	632	2.024	1.551
Per seguire familiari recatisi in altro comune o all'estero per motivi di lavoro	108	35	148	68	683	171	831	239	212	77	1.151	351
Altri motivi	864	393	635	408	2.191	1.559	2.826	1.967	97	51	3.787	2.411
LUCCA	2.936	1.503	2.504	1.402	4.454	3.027	6.958	4.429	1.410	923	11.304	6.855
Motivi di lavoro	436	272	538	396	1.151	962	1.689	1.358	729	684	2.854	2.314
Per seguire familiari recatisi in altro comune o all'estero per motivi di lavoro	372	146	405	129	687	203	1.092	332	288	76	1.752	554
Altri motivi	2.128	1.085	1.561	877	2.616	1.862	4.177	2.739	393	163	6.698	3.987
PISTOIA	1.351	641	2.011	1.126	2.886	2.052	4.897	3.178	802	539	7.050	4.358
Motivi di lavoro	210	122	394	307	583	492	977	799	413	362	1.600	1.283
Per seguire familiari recatisi in altro comune o all'estero per motivi di lavoro	146	51	353	96	358	97	711	193	151	56	1.008	300
Altri motivi	995	468	1.264	723	1.945	1.463	3.209	2.186	238	121	4.442	2.775
FIRENZE	6.057	3.189	4.220	2.317	13.401	8.458	17.621	10.775	1.923	1.184	25.601	15.148
Motivi di lavoro	819	586	459	359	1.668	1.463	2.127	1.822	838	701	3.784	3.109
Per seguire familiari recatisi in altro comune o all'estero per motivi di lavoro	673	232	341	106	1.087	328	1.428	434	305	96	2.406	762
Altri motivi	4.565	2.371	3.420	1.852	10.646	6.667	14.066	8.519	780	387	19.411	11.277

(a) Compresi gli imbarcati.

Segue Tav. 1 — Popolazione residente temporaneamente assente dal comune di residenza per sesso, motivo dell'assenza, luogo di presenza e provincia di residenza

PROVINCIE E REGIONI DI RESIDENZA	PERSONE ASSENTI TEMPORANEAMENTE DAL COMUNE DI RESIDENZA E PRESENTI										TOTALE	
	IN ALTRO COMUNE DELLA STESSA PROVINCIA		IN COMUNE DI ALTRA PROVINCIA						ALL'ESTERO (a)			
			della stessa regione		di altra regione		Totale					
	MF	M	MF	M	MF	M	MF	M	MF	M	MF	M
LIVORNO	1.861	882	2.630	1.401	4.573	3.168	7.203	4.569	841	616	9.905	6.067
Motivi di lavoro	304	246	328	247	1.041	916	1.369	1.163	427	392	2.100	1.801
Per seguire familiari recatisi in altro comune o all'estero per motivi di lavoro	202	66	288	96	612	185	900	281	116	21	1.218	368
Altri motivi	1.355	570	2.014	1.058	2.920	2.067	4.934	3.125	298	203	6.587	3.898
PISA	2.156	1.101	2.551	1.302	3.635	2.570	6.186	3.872	634	414	8.976	5.387
Motivi di lavoro	247	193	405	279	748	653	1.153	932	320	295	1.720	1.420
Per seguire familiari recatisi in altro comune o all'estero per motivi di lavoro	179	60	339	75	377	104	716	179	155	40	1.050	279
Altri motivi	1.730	848	1.807	948	2.510	1.813	4.317	2.761	159	79	6.206	3.688
AREZZO	1.337	662	1.529	832	4.211	2.749	5.740	3.581	414	312	7.491	4.555
Motivi di lavoro	117	65	410	280	1.123	776	1.533	1.056	215	210	1.865	1.331
Per seguire familiari recatisi in altro comune o all'estero per motivi di lavoro	129	52	211	56	794	276	1.005	332	77	20	1.211	404
Altri motivi	1.091	545	908	496	2.294	1.697	3.202	2.193	122	82	4.415	2.820
SIENA	2.050	977	1.887	970	2.644	1.852	4.531	2.822	428	290	7.009	4.089
Motivi di lavoro	387	228	446	309	659	474	1.105	783	248	221	1.740	1.232
Per seguire familiari recatisi in altro comune o all'estero per motivi di lavoro	237	63	260	81	237	75	497	156	91	30	825	249
Altri motivi	1.426	686	1.181	580	1.748	1.303	2.929	1.883	89	39	4.444	2.608
GROSSETO	2.274	1.063	2.261	1.151	3.697	2.421	5.958	3.572	398	233	8.630	4.868
Motivi di lavoro	339	231	332	253	892	722	1.224	975	179	157	1.742	1.363
Per seguire familiari recatisi in altro comune o all'estero per motivi di lavoro	260	58	370	110	424	129	794	239	52	5	1.106	302
Altri motivi	1.675	774	1.559	788	2.381	1.570	3.940	2.358	167	71	5.782	3.203
TOSCANA	21.094	10.516	20.491	11.042	43.462	28.811	63.953	39.853	7.881	5.271	92.928	55.640
Motivi di lavoro	2.959	2.013	3.427	2.495	8.952	7.242	12.379	9.737	4.091	3.654	19.429	15.404
Per seguire familiari recatisi in altro comune o all'estero per motivi di lavoro	2.306	763	2.715	817	5.259	1.568	7.974	2.385	1.447	421	11.727	3.569
Altri motivi	15.829	7.740	14.349	7.730	29.251	20.001	43.600	27.731	2.343	1.196	61.772	36.667
PERUGIA	3.322	1.771	429	247	11.626	8.202	12.055	8.449	2.146	1.461	17.523	11.681
Motivi di lavoro	541	385	106	81	4.054	3.335	4.160	3.416	1.293	1.166	5.994	4.967
Per seguire familiari recatisi in altro comune o all'estero per motivi di lavoro	433	111	62	31	1.489	407	1.551	438	481	127	2.465	676
Altri motivi	2.348	1.275	261	135	6.083	4.460	6.344	4.595	372	168	9.064	6.038
TERNI	784	359	739	359	5.435	3.576	6.174	3.935	585	398	7.543	4.692
Motivi di lavoro	96	66	74	54	1.741	1.406	1.815	1.460	338	323	2.249	1.849
Per seguire familiari recatisi in altro comune o all'estero per motivi di lavoro	75	30	62	5	744	247	806	252	192	50	1.073	332
Altri motivi	613	263	603	300	2.950	1.923	3.553	2.223	55	25	4.221	2.511
UMBRIA	4.106	2.130	1.168	606	17.061	11.778	18.229	12.384	2.731	1.859	25.066	16.373
Motivi di lavoro	637	451	180	135	5.795	4.741	5.975	4.876	1.631	1.489	8.243	6.816
Per seguire familiari recatisi in altro comune o all'estero per motivi di lavoro	508	141	124	36	2.233	654	2.357	690	673	177	3.538	1.008
Altri motivi	2.961	1.538	864	435	9.033	6.383	9.897	6.818	427	193	13.285	8.549
PESARO E URBINO	2.133	1.174	622	361	6.865	4.677	7.487	5.038	3.154	2.249	12.774	8.461
Motivi di lavoro	220	125	75	60	2.340	1.755	2.415	1.815	2.133	1.915	4.768	3.855
Per seguire familiari recatisi in altro comune o all'estero per motivi di lavoro	131	36	61	15	810	215	871	230	848	236	1.850	502
Altri motivi	1.782	1.013	486	286	3.715	2.707	4.201	2.993	173	98	6.156	4.104

(a) Compresi gli imbarcati.

Segue Tav. 1 — Popolazione residente temporaneamente assente dal comune di residenza per sesso, motivo dell'assenza, luogo di presenza e provincia di residenza

PROVINCIE E REGIONI DI RESIDENZA	PERSONE ASSENTI TEMPORANEAMENTE DAL COMUNE DI RESIDENZA E PRESENTI										TOTALE	
	IN ALTRO COMUNE DELLA STESSA PROVINCIA		IN COMUNE DI ALTRA PROVINCIA						ALL'ESTERO (a)			
			della stessa regione		di altra regione		Totale		MF	M	MF	M
	MF	M	MF	M	MF	M	MF	M				
ANCONA	2.799	1.463	1.106	674	7.497	5.305	8.603	5.979	1.041	738	12.443	8.180
Motivi di lavoro	354	232	170	140	2.045	1.648	2.215	1.788	646	576	3.215	2.596
Per seguire familiari recatisi in altro comune o all'estero per motivi di lavoro	262	75	138	51	633	181	771	232	168	30	1.201	337
Altri motivi	2.183	1.156	798	483	4.819	3.476	5.617	3.959	227	132	8.027	5.247
MACERATA	2.202	1.080	1.401	831	5.372	3.653	6.773	4.484	501	366	9.476	5.930
Motivi di lavoro	375	254	232	116	1.655	1.208	1.887	1.324	317	297	2.579	1.875
Per seguire familiari recatisi in altro comune o all'estero per motivi di lavoro	244	75	83	15	680	183	763	198	90	14	1.097	287
Altri motivi	1.583	751	1.086	700	3.037	2.262	4.123	2.962	94	55	5.800	3.768
ASCOLI PICENO	3.000	1.702	1.507	955	6.192	4.506	7.699	5.461	1.609	1.197	12.308	8.360
Motivi di lavoro	368	245	139	104	1.613	1.279	1.752	1.383	1.085	991	3.205	2.619
Per seguire familiari recatisi in altro comune o all'estero per motivi di lavoro	313	116	47	20	448	146	495	166	326	74	1.134	356
Altri motivi	2.319	1.341	1.321	831	4.131	3.081	5.452	3.912	198	132	7.969	5.385
MARCHE	10.134	5.419	4.636	2.821	25.926	18.141	30.562	20.962	6.305	4.550	47.001	30.931
Motivi di lavoro	1.317	856	616	420	7.653	5.890	8.269	6.310	4.181	3.779	13.767	10.945
Per seguire familiari recatisi in altro comune o all'estero per motivi di lavoro	950	302	329	101	2.571	725	2.900	826	1.432	354	5.282	1.482
Altri motivi	7.867	4.261	3.691	2.300	15.702	11.526	19.393	13.826	692	417	27.952	18.504
VITERBO	1.902	942	2.440	1.368	3.077	2.382	5.517	3.750	562	366	7.981	5.058
Motivi di lavoro	163	107	676	388	840	727	1.516	1.115	300	269	1.979	1.491
Per seguire familiari recatisi in altro comune o all'estero per motivi di lavoro	129	15	220	59	172	35	392	94	159	39	680	148
Altri motivi	1.610	820	1.544	921	2.065	1.620	3.609	2.541	103	58	5.322	3.419
RIETI	1.439	781	3.559	1.833	1.860	1.400	5.419	3.233	384	278	7.242	4.292
Motivi di lavoro	201	145	1.526	883	457	377	1.983	1.260	219	214	2.403	1.619
Per seguire familiari recatisi in altro comune o all'estero per motivi di lavoro	304	135	495	144	140	60	635	204	130	34	1.069	373
Altri motivi	934	501	1.538	806	1.263	963	2.801	1.769	35	30	3.770	2.300
ROMA	10.840	5.801	9.161	5.127	55.983	37.424	65.144	42.551	10.758	6.772	86.742	55.124
Motivi di lavoro	1.845	1.170	998	764	10.570	9.194	11.568	9.958	5.032	4.367	18.445	15.495
Per seguire familiari recatisi in altro comune o all'estero per motivi di lavoro	1.201	374	1.174	528	6.156	2.766	7.330	3.294	1.355	361	9.886	4.029
Altri motivi	7.794	4.527	6.989	3.835	39.257	25.464	46.246	29.299	4.371	2.044	58.411	35.600
LATINA	1.812	947	2.942	1.751	4.662	3.577	7.604	5.328	2.474	1.872	11.890	8.147
Motivi di lavoro	327	246	430	268	886	801	1.316	1.069	1.732	1.595	3.375	2.910
Per seguire familiari recatisi in altro comune o all'estero per motivi di lavoro	176	50	224	77	362	120	586	197	399	100	1.161	347
Altri motivi	1.309	651	2.288	1.406	3.414	2.656	5.702	4.062	343	177	7.354	4.890
FROSINONE	2.121	1.091	4.022	2.202	4.374	3.653	8.396	5.855	3.727	2.806	14.244	9.752
Motivi di lavoro	418	272	1.429	793	1.152	941	2.581	1.734	2.595	2.282	5.594	4.288
Per seguire familiari recatisi in altro comune o all'estero per motivi di lavoro	260	105	442	159	214	64	656	223	636	245	1.552	573
Altri motivi	1.443	714	2.151	1.250	3.008	2.648	5.159	3.898	496	279	7.098	4.891
LAZIO	18.114	9.562	22.124	12.281	69.956	48.436	92.080	60.717	17.905	12.094	128.099	82.373
Motivi di lavoro	2.954	1.940	5.059	3.096	13.905	12.040	18.964	15.136	9.878	8.727	31.796	25.803
Per seguire familiari recatisi in altro comune o all'estero per motivi di lavoro	2.070	679	2.555	967	7.044	3.045	9.599	4.012	2.679	779	14.348	5.470
Altri motivi	13.090	6.943	14.510	8.218	49.007	33.351	63.517	41.569	5.348	2.588	81.955	51.100
L'AQUILA	3.180	1.661	920	553	9.392	5.970	10.312	6.523	3.265	2.622	16.757	10.806
Motivi di lavoro	488	321	238	168	3.757	2.787	3.995	2.955	2.521	2.359	7.004	5.635
Per seguire familiari recatisi in altro comune o all'estero per motivi di lavoro	464	182	176	50	1.449	411	1.625	461	462	122	2.551	765
Altri motivi	2.228	1.158	506	335	4.186	2.772	4.692	3.107	282	141	7.202	4.406

(a) Compresi gli imbarcati.

Segue Tav. 1 — Popolazione residente temporaneamente assente dal comune di residenza per sesso, motivo dell'assenza, luogo di presenza e provincia di residenza

PROVINCIE E REGIONI DI RESIDENZA	PERSONE ASSENTI TEMPORANEAMENTE DAL COMUNE DI RESIDENZA E PRESENTI										TOTALE	
	IN ALTRO COMUNE DELLA STESSA PROVINCIA		IN COMUNE DI ALTRA PROVINCIA						ALL'ESTERO (a)			
	MF	M	della stessa regione		di altra regione		Totale		MF	M	MF	M
			MF	M	MF	M	MF	M				
TERAMO	2.468	1.147	978	536	6.742	4.584	7.720	5.120	10.514	6.966	20.702	13.233
Motivi di lavoro	430	285	164	109	2.061	1.698	2.225	1.807	6.926	5.780	9.581	7.872
Per seguire familiari recatisi in altro comune o all'estero per motivi di lavoro	566	168	87	21	1.210	309	1.297	330	3.174	983	5.037	1.481
Altri motivi	1.472	694	727	406	3.471	2.577	4.198	2.983	414	203	6.084	3.880
PESCARA	1.592	810	1.707	934	5.388	3.872	7.095	4.806	2.900	2.160	11.587	7.776
Motivi di lavoro	241	136	238	163	1.640	1.332	1.878	1.495	2.003	1.847	4.122	3.478
Per seguire familiari recatisi in altro comune o all'estero per motivi di lavoro	170	50	166	61	493	146	659	207	545	138	1.374	395
Altri motivi	1.181	624	1.303	710	3.255	2.394	4.558	3.104	352	175	6.091	3.903
CHIETI	3.261	1.655	1.762	938	9.729	7.007	11.491	7.945	10.363	8.219	25.115	17.819
Motivi di lavoro	458	248	238	152	3.498	2.926	3.736	3.078	8.034	7.514	12.228	10.840
Per seguire familiari recatisi in altro comune o all'estero per motivi di lavoro	322	136	179	29	1.030	249	1.209	278	1.849	429	3.380	843
Altri motivi	2.481	1.271	1.345	757	5.201	3.832	6.546	4.589	480	276	9.507	6.136
ABRUZZI	10.501	5.273	5.367	2.961	31.251	21.433	36.618	24.394	27.042	19.967	74.161	49.634
Motivi di lavoro	1.617	990	878	592	10.956	8.743	11.834	9.335	19.484	17.500	32.935	27.825
Per seguire familiari recatisi in altro comune o all'estero per motivi di lavoro	1.522	536	608	161	4.182	1.115	4.790	1.276	6.030	1.672	12.342	3.484
Altri motivi	7.362	3.747	3.881	2.208	16.113	11.575	19.994	13.783	1.528	795	28.884	18.325
ISERNIA	460	225	409	187	3.540	2.282	3.949	2.469	5.305	3.747	9.714	6.441
Motivi di lavoro	100	60	41	36	1.223	961	1.264	997	3.514	3.099	4.878	4.156
Per seguire familiari recatisi in altro comune o all'estero per motivi di lavoro	120	45	36	5	462	106	498	111	1.437	479	2.055	635
Altri motivi	240	120	332	146	1.855	1.215	2.187	1.361	354	169	2.781	1.650
CAMPOBASSO	2.415	1.151	162	67	7.156	4.738	7.318	4.805	7.357	5.509	17.090	11.465
Motivi di lavoro	366	220	31	16	2.012	1.470	2.043	1.486	5.497	4.857	7.906	6.563
Per seguire familiari recatisi in altro comune o all'estero per motivi di lavoro	460	178	5	5	551	163	556	168	1.443	405	2.459	751
Altri motivi	1.589	753	126	46	4.593	3.105	4.719	3.151	417	247	6.725	4.151
MOLISE	2.875	1.376	571	254	10.696	7.020	11.267	7.274	12.662	9.256	26.804	17.906
Motivi di lavoro	466	280	72	52	3.235	2.431	3.307	2.483	9.011	7.956	12.784	10.719
Per seguire familiari recatisi in altro comune o all'estero per motivi di lavoro	580	223	41	10	1.013	269	1.054	279	2.880	884	4.514	1.386
Altri motivi	1.829	873	458	192	6.448	4.320	6.906	4.512	771	416	9.506	5.801
CASERTA	3.492	2.161	2.688	1.674	10.077	8.010	12.765	9.684	8.720	6.725	24.977	18.570
Motivi di lavoro	436	330	486	308	3.234	2.613	3.720	2.921	6.818	5.919	10.974	9.170
Per seguire familiari recatisi in altro comune o all'estero per motivi di lavoro	316	114	282	77	695	207	977	284	1.317	448	2.610	846
Altri motivi	2.740	1.717	1.920	1.289	6.148	5.190	8.068	6.479	585	358	11.393	8.554
BENEVENTO	1.019	488	1.876	1.133	5.171	3.884	7.047	5.017	7.770	6.098	15.836	11.603
Motivi di lavoro	198	103	430	190	2.010	1.525	2.440	1.715	6.169	5.357	8.807	7.175
Per seguire familiari recatisi in altro comune o all'estero per motivi di lavoro	127	44	197	66	406	138	603	204	1.058	363	1.788	611
Altri motivi	694	341	1.249	877	2.755	2.221	4.004	3.098	543	378	5.241	3.817
NAPOLI	13.562	7.922	4.308	2.889	31.807	27.327	36.115	30.216	13.819	11.433	63.496	49.571
Motivi di lavoro	1.638	1.274	560	463	11.322	10.124	11.882	10.587	9.812	9.123	23.332	20.984
Per seguire familiari recatisi in altro comune o all'estero per motivi di lavoro	768	252	311	126	2.275	682	2.586	808	1.604	533	4.958	1.593
Altri motivi	11.156	6.396	3.437	2.300	18.210	16.521	21.647	18.821	2.403	1.777	35.206	26.994

(a) Compresi gli imbarcati.

Segue Tav. 1 — Popolazione residente temporaneamente assente dal comune di residenza per sesso, motivo dell'assenza, luogo di presenza e provincia di residenza

PROVINCIE E REGIONI DI RESIDENZA	PERSONE ASSENTI TEMPORANEAMENTE DAL COMUNE DI RESIDENZA E PRESENTI										TOTALE	
	IN ALTRO COMUNE DELLA STESSA PROVINCIA		IN COMUNE DI ALTRA PROVINCIA						ALL'ESTERO (a)			
			MOTIVO DELL'ASSENZA		della stessa regione		di altra regione		Totale		MF	M
	MF	M	MF	M	MF	M	MF	M	MF	M	MF	M
AVELLINO	2.391	1.151	3.573	1.941	9.555	6.877	13.128	8.818	26.359	18.883	41.878	28.852
Motivi di lavoro	538	361	841	471	4.136	3.145	4.977	3.616	18.847	16.041	24.362	20.018
Per seguire familiari recatisi in altro comune o all'estero per motivi di lavoro	502	141	452	117	1.021	300	1.473	417	6.232	1.976	8.207	2.534
Altri motivi	1.351	649	2.280	1.353	4.398	3.432	6.678	4.785	1.280	866	9.309	6.300
SALERNO	7.812	4.272	3.402	2.096	17.477	13.655	20.879	15.751	21.602	16.100	50.293	36.123
Motivi di lavoro	1.135	821	610	335	6.565	5.515	7.175	5.850	15.826	13.926	24.136	20.597
Per seguire familiari recatisi in altro comune o all'estero per motivi di lavoro	915	254	304	84	1.055	356	1.359	440	4.667	1.504	6.941	2.198
Altri motivi	5.762	3.197	2.488	1.677	9.857	7.784	12.345	9.461	1.109	670	19.216	13.328
CAMPANIA	28.276	15.994	15.847	9.733	74.087	59.753	89.934	69.486	78.270	59.239	196.480	144.719
Motivi di lavoro	3.945	2.889	2.927	1.767	27.267	22.922	30.194	24.689	57.472	50.366	91.611	77.944
Per seguire familiari recatisi in altro comune o all'estero per motivi di lavoro	2.628	805	1.546	470	5.452	1.683	6.998	2.153	14.878	4.824	24.504	7.782
Altri motivi	21.703	12.300	11.374	7.496	41.368	35.148	52.742	42.644	5.920	4.049	80.365	58.993
FOGGIA	5.614	3.072	1.850	1.054	19.038	13.062	20.888	14.116	15.333	12.118	41.835	29.306
Motivi di lavoro	1.401	1.027	281	234	5.723	4.480	6.004	4.714	11.620	10.585	19.025	16.326
Per seguire familiari recatisi in altro comune o all'estero per motivi di lavoro	1.011	330	208	51	1.930	567	2.138	618	2.847	1.008	5.996	1.956
Altri motivi	3.202	1.715	1.361	769	11.385	8.015	12.746	8.784	866	525	16.814	11.024
BARI	8.063	4.649	3.565	2.619	24.148	17.686	27.713	20.305	16.962	13.143	52.738	38.097
Motivi di lavoro	1.031	669	792	702	6.591	5.624	7.383	6.326	10.521	9.730	18.935	16.725
Per seguire familiari recatisi in altro comune o all'estero per motivi di lavoro	1.130	390	524	191	3.269	1.572	3.793	1.763	5.097	2.690	10.020	4.843
Altri motivi	5.902	3.590	2.249	1.726	14.288	10.490	16.537	12.216	1.344	723	23.783	16.529
TARANTO	1.905	1.121	1.944	1.300	8.918	6.661	10.862	7.961	3.469	2.471	16.236	11.553
Motivi di lavoro	364	261	242	202	2.043	1.660	2.285	1.862	2.502	2.091	5.151	4.214
Per seguire familiari recatisi in altro comune o all'estero per motivi di lavoro	231	85	124	35	768	272	892	307	718	239	1.841	631
Altri motivi	1.310	775	1.578	1.063	6.107	4.729	7.685	5.792	249	141	9.244	6.708
BRINDISI	1.719	971	1.829	1.035	5.958	4.448	7.787	5.483	4.133	2.943	13.639	9.397
Motivi di lavoro	313	182	377	197	1.827	1.490	2.204	1.687	3.008	2.513	5.525	4.382
Per seguire familiari recatisi in altro comune o all'estero per motivi di lavoro	152	66	144	60	488	136	632	196	896	341	1.680	603
Altri motivi	1.254	723	1.308	778	3.643	2.822	4.951	3.600	229	89	6.434	4.412
LECCE	4.862	2.666	2.436	1.512	12.735	9.927	15.171	11.439	26.745	20.830	46.778	34.935
Motivi di lavoro	613	333	607	412	3.360	2.625	3.967	3.037	20.955	18.395	25.535	21.765
Per seguire familiari recatisi in altro comune o all'estero per motivi di lavoro	588	150	373	101	1.069	318	1.442	419	4.667	1.690	6.697	2.259
Altri motivi	3.661	2.183	1.456	999	8.306	6.984	9.762	7.983	1.123	745	14.546	10.911
PUGLIA	22.163	12.479	11.624	7.520	70.797	51.784	82.421	59.304	66.642	51.505	171.226	123.288
Motivi di lavoro	3.722	2.472	2.299	1.747	19.544	15.879	21.843	17.626	48.606	43.314	74.171	63.412
Per seguire familiari recatisi in altro comune o all'estero per motivi di lavoro	3.112	1.021	1.373	438	7.524	2.865	8.897	3.303	14.225	5.968	26.234	10.292
Altri motivi	15.329	8.986	7.952	5.335	43.729	33.040	51.681	38.375	3.811	2.223	70.821	49.584
POTENZA	5.137	2.659	661	346	17.313	12.060	17.974	12.406	17.465	13.122	40.576	28.187
Motivi di lavoro	940	607	271	202	6.421	5.277	6.692	5.479	12.653	11.341	20.285	17.427
Per seguire familiari recatisi in altro comune o all'estero per motivi di lavoro	491	160	143	38	1.796	569	1.939	607	4.280	1.411	6.710	2.178
Altri motivi	3.706	1.892	247	106	9.096	6.214	9.343	6.320	532	370	13.581	8.582

(a) Compresi gli imbarcati.

Segue Tav. 1 — Popolazione residente temporaneamente assente dal comune di residenza per sesso, motivo dell'assenza, luogo di presenza e provincia di residenza

PROVINCIE E REGIONI DI RESIDENZA	PERSONE ASSENTI TEMPORANEAMENTE DAL COMUNE DI RESIDENZA E PRESENTI										TOTALE	
	IN ALTRO COMUNE DELLA STESSA PROVINCIA		IN COMUNE DI ALTRA PROVINCIA						ALL'ESTERO (a)			
			della stessa regione		di altra regione		Totale					
	MF	M	MF	M	MF	M	MF	M	MF	M	MF	M
MATERA	2.093	978	721	425	7.461	5.383	8.182	5.808	3.952	3.276	14.227	10.062
Motivi di lavoro	428	335	66	55	2.317	1.942	2.383	1.997	3.101	2.904	5.912	5.236
Per seguire familiari recatisi in altro comune o all'estero per motivi di lavoro	261	75	36	5	724	273	760	278	677	269	1.698	622
Altri motivi	1.404	568	619	365	4.420	3.168	5.039	3.533	174	103	6.617	4.204
BASILICATA	7.230	3.637	1.382	771	24.774	17.443	26.156	18.214	21.417	16.398	54.803	38.249
Motivi di lavoro	1.368	942	337	257	8.738	7.219	9.075	7.476	15.754	14.245	26.197	22.663
Per seguire familiari recatisi in altro comune o all'estero per motivi di lavoro	752	235	179	43	2.520	842	2.699	885	4.957	1.680	8.408	2.800
Altri motivi	5.110	2.460	866	471	13.516	9.382	14.382	9.853	706	473	20.198	12.786
COSENZA	6.951	3.467	1.214	748	20.824	15.836	22.038	16.584	25.141	19.980	54.130	40.031
Motivi di lavoro	1.462	1.064	339	274	8.740	7.852	9.079	8.126	19.333	17.752	29.874	26.942
Per seguire familiari recatisi in altro comune o all'estero per motivi di lavoro	1.081	309	225	70	1.741	534	1.966	604	4.336	1.263	7.383	2.176
Altri motivi	4.408	2.094	650	404	10.343	7.450	10.993	7.854	1.472	965	16.873	10.913
CATANZARO	7.024	3.533	1.830	1.059	30.916	23.100	32.746	24.159	24.149	18.532	63.919	46.224
Motivi di lavoro	1.439	958	479	385	14.684	12.909	15.163	13.294	17.601	16.138	34.203	30.390
Per seguire familiari recatisi in altro comune o all'estero per motivi di lavoro	1.568	565	272	86	3.831	1.346	4.103	1.432	5.243	1.530	10.914	3.527
Altri motivi	4.017	2.010	1.079	588	12.401	8.845	13.480	9.433	1.305	864	18.802	12.307
REGGIO DI CALABRIA	4.180	2.060	1.151	766	20.058	14.796	21.209	15.562	8.553	6.940	33.942	24.562
Motivi di lavoro	646	474	475	375	7.628	6.903	8.103	7.278	6.394	6.040	15.143	13.792
Per seguire familiari recatisi in altro comune o all'estero per motivi di lavoro	629	208	198	40	2.114	695	2.312	735	1.337	399	4.278	1.342
Altri motivi	2.905	1.378	478	351	10.316	7.198	10.794	7.549	822	501	14.521	9.428
CALABRIA	18.155	9.060	4.195	2.573	71.798	53.732	75.993	56.305	57.843	45.452	151.991	110.817
Motivi di lavoro	3.547	2.496	1.293	1.034	31.052	27.664	32.345	28.698	43.328	39.930	79.220	71.124
Per seguire familiari recatisi in altro comune o all'estero per motivi di lavoro	3.278	1.082	695	196	7.686	2.575	8.381	2.771	10.916	3.192	22.575	7.045
Altri motivi	11.330	5.482	2.207	1.343	33.060	23.493	35.267	24.836	3.599	2.330	50.196	32.648
TRAPANI	2.120	1.179	2.190	1.334	5.919	4.539	8.109	5.873	4.568	3.282	14.797	10.334
Motivi di lavoro	294	232	342	282	2.014	1.736	2.356	2.018	2.861	2.593	5.511	4.843
Per seguire familiari recatisi in altro comune o all'estero per motivi di lavoro	201	70	219	70	403	116	622	186	1.244	448	2.067	704
Altri motivi	1.625	877	1.629	982	3.502	2.687	5.131	3.669	463	241	7.219	4.787
PALERMO	8.754	4.784	4.018	2.806	15.128	11.941	19.146	14.747	11.727	8.455	39.627	27.986
Motivi di lavoro	1.500	1.101	1.239	1.087	4.934	4.176	6.173	5.263	7.694	6.836	15.367	13.200
Per seguire familiari recatisi in altro comune o all'estero per motivi di lavoro	1.283	420	535	185	1.146	323	1.681	508	2.502	771	5.466	1.699
Altri motivi	5.971	3.263	2.244	1.534	9.048	7.442	11.292	8.976	1.531	848	18.794	13.087
MESSINA	5.348	2.960	4.296	2.564	11.897	8.550	16.193	11.114	8.803	6.007	30.344	20.081
Motivi di lavoro	1.015	797	1.335	1.064	4.030	3.191	5.365	4.255	5.803	4.854	12.183	9.906
Per seguire familiari recatisi in altro comune o all'estero per motivi di lavoro	819	248	756	230	941	252	1.697	482	1.997	575	4.513	1.305
Altri motivi	3.514	1.915	2.205	1.270	6.926	5.107	9.131	6.377	1.003	578	13.648	8.870
AGRIGENTO	2.247	1.152	3.931	2.236	6.515	4.908	10.446	7.144	18.010	13.029	30.703	21.325
Motivi di lavoro	337	218	746	509	2.212	1.797	2.958	2.306	11.917	10.500	15.212	13.024
Per seguire familiari recatisi in altro comune o all'estero per motivi di lavoro	198	67	314	111	656	245	970	356	4.825	1.792	5.993	2.215
Altri motivi	1.712	867	2.871	1.616	3.647	2.866	6.518	4.482	1.268	737	9.498	6.086
CALTANISSETTA	1.250	693	3.160	1.757	5.305	4.147	8.465	5.904	5.231	4.160	14.946	10.757
Motivi di lavoro	155	103	376	286	1.937	1.769	2.313	2.055	3.821	3.692	6.289	5.850
Per seguire familiari recatisi in altro comune o all'estero per motivi di lavoro	105	30	337	98	576	204	913	302	934	242	1.952	574
Altri motivi	990	560	2.447	1.373	2.792	2.174	5.239	3.547	476	226	6.705	4.333

(a) Compresi gli imbarcati.

Segue Tav. 1 — Popolazione residente temporaneamente assente dal comune di residenza per sesso, motivo dell'assenza, luogo di presenza e provincia di residenza

PROVINCIE E REGIONI DI RESIDENZA	PERSONE ASSENTI TEMPORANEAMENTE DAL COMUNE DI RESIDENZA E PRESENTI										TOTALE	
	IN ALTRO COMUNE DELLA STESSA PROVINCIA		IN COMUNE DI ALTRA PROVINCIA						ALL'ESTERO (a)			
			MOTIVO DELL'ASSENZA		della stessa regione		di altra regione		Totale		MF	M
	MF	M	MF	M	MF	M	MF	M	MF	M		
ENNA	1.221	673	3.299	1.734	3.865	2.881	7.164	4.615	11.986	7.739	20.371	13.027
Motivi di lavoro	205	149	578	460	1.463	1.261	2.041	1.721	6.628	5.971	8.874	7.841
Per seguire familiari recatisi in altro comune o all'estero per motivi di lavoro	180	55	749	186	645	183	1.394	369	4.746	1.426	6.320	1.850
Altri motivi	836	469	1.972	1.088	1.757	1.437	3.729	2.525	612	342	5.177	3.336
CATANIA	6.126	3.327	3.319	2.134	11.730	9.240	15.049	11.374	9.550	6.905	30.725	21.606
Motivi di lavoro	887	717	865	767	3.505	3.026	4.370	3.793	6.442	5.740	11.699	10.250
Per seguire familiari recatisi in altro comune o all'estero per motivi di lavoro	1.010	326	588	166	1.098	340	1.686	506	2.168	657	4.864	1.489
Altri motivi	4.229	2.284	1.866	1.201	7.127	5.874	8.993	7.075	940	508	14.162	9.867
RAGUSA	1.366	722	1.976	1.257	3.519	2.771	5.495	4.028	4.915	3.364	11.776	8.114
Motivi di lavoro	246	215	485	423	913	811	1.398	1.234	2.936	2.715	4.580	4.164
Per seguire familiari recatisi in altro comune o all'estero per motivi di lavoro	407	135	355	102	400	125	755	227	1.701	498	2.863	860
Altri motivi	713	372	1.136	732	2.206	1.835	3.342	2.567	278	151	4.333	3.090
SIRACUSA	1.743	952	2.638	1.528	5.334	3.819	7.972	5.347	4.109	2.719	13.824	9.018
Motivi di lavoro	225	190	455	366	1.579	1.247	2.034	1.613	2.437	2.105	4.696	3.908
Per seguire familiari recatisi in altro comune o all'estero per motivi di lavoro	267	83	368	101	568	161	936	262	1.225	393	2.428	738
Altri motivi	1.251	679	1.815	1.061	3.187	2.411	5.002	3.472	447	221	6.700	4.372
SICILIA	30.175	16.442	28.827	17.350	69.212	52.796	98.039	70.146	78.899	55.660	207.113	142.248
Motivi di lavoro	4.864	3.722	6.421	5.244	22.587	19.014	29.008	24.258	50.539	45.006	84.411	72.986
Per seguire familiari recatisi in altro comune o all'estero per motivi di lavoro	4.470	1.434	4.221	1.249	6.433	1.949	10.654	3.198	21.342	6.802	36.466	11.434
Altri motivi	20.841	11.286	18.185	10.857	40.192	31.833	58.377	42.690	7.018	3.852	86.236	57.828
SASSARI	4.492	2.287	1.761	1.044	7.843	5.429	9.604	6.473	1.745	1.399	15.841	10.159
Motivi di lavoro	1.315	767	376	297	2.149	1.356	2.525	1.653	1.351	1.222	5.191	3.642
Per seguire familiari recatisi in altro comune o all'estero per motivi di lavoro	463	165	167	40	383	79	550	119	166	60	1.179	344
Altri motivi	2.714	1.355	1.218	707	5.311	3.994	6.529	4.701	228	117	9.471	6.173
NUORO	3.274	1.666	5.792	3.233	7.786	4.998	13.578	8.231	3.348	2.725	20.200	12.622
Motivi di lavoro	967	523	1.553	1.128	3.801	2.428	5.354	3.556	2.547	2.374	8.868	6.453
Per seguire familiari recatisi in altro comune o all'estero per motivi di lavoro	339	96	517	132	457	110	974	242	566	201	1.879	539
Altri motivi	1.968	1.047	3.722	1.973	3.528	2.460	7.250	4.433	235	150	9.453	5.630
CAGLIARI	11.067	5.201	3.163	2.019	16.589	11.544	19.752	13.563	3.974	3.234	34.793	21.998
Motivi di lavoro	2.707	1.299	783	644	6.269	3.880	7.052	4.524	2.999	2.744	12.758	8.567
Per seguire familiari recatisi in altro comune o all'estero per motivi di lavoro	976	303	400	141	781	148	1.181	289	484	172	2.641	764
Altri motivi	7.384	3.599	1.980	1.234	9.539	7.516	11.519	8.750	491	318	19.394	12.667
SARDEGNA	18.833	9.154	10.716	6.296	32.218	21.971	42.934	28.267	9.067	7.358	70.834	44.779
Motivi di lavoro	4.989	2.589	2.712	2.069	12.219	7.664	14.931	9.733	6.897	6.340	26.817	18.662
Per seguire familiari recatisi in altro comune o all'estero per motivi di lavoro	1.778	564	1.084	313	1.621	337	2.705	650	1.216	433	5.699	1.647
Altri motivi	12.066	6.001	6.920	3.914	18.378	13.970	25.298	17.884	954	585	38.318	24.470
ITALIA	390.649	202.089	244.340	139.788	885.156	623.373	1.129.496	763.161	486.047	355.408	2.006.192	1.320.658
Motivi di lavoro	63.868	39.428	48.291	32.362	233.872	189.250	282.163	221.612	327.544	290.866	673.575	551.906
Per seguire familiari recatisi in altro comune o all'estero per motivi di lavoro	41.264	13.393	25.918	8.152	84.001	27.703	109.919	35.855	99.144	32.179	250.327	81.427
Altri motivi	285.517	149.268	170.131	99.274	567.283	406.420	737.414	505.694	59.359	32.363	1.082.290	687.325

(a) Compresi gli imbarcati.

Tav. 2 — Popolazione residente temporaneamente assente dal comune di residenza e presente in

PROVINCIE E REGIONI DI RESIDENZA	REGIONI DI																			
	Piemonte		Valle d'Aosta		Lombardia		Trentino- Alto Adige		Veneto		Friuli- Venezia Giulia		Liguria		Emilia- Romagna		Toscana		Umbria	
	MF	M	MF	M	MF	M	MF	M	MF	M	MF	M	MF	M	MF	M	MF	M	MF	M
TORINO	24.881	13.418	925	662	2.878	1.879	407	352	2.078	1.393	1.419	1.303	4.322	2.380	1.333	866	1.424	945	243	167
Motivi di lavoro	2.923	2.051	178	152	434	361	65	45	145	124	98	88	313	268	235	192	1.424	193	143	11
Altri motivi . .	21.958	11.367	747	510	2.444	1.518	342	307	1.933	1.269	1.321	1.215	4.009	2.112	1.098	674	1.231	802	232	156
VERCELLI	4.651	2.568	197	152	738	412	91	71	361	240	157	152	431	250	212	151	239	163	41	41
Motivi di lavoro	598	363	9	9	217	130	11	11	10	10	—	—	66	36	25	25	40	35	—	—
Altri motivi . .	4.053	2.205	188	143	521	282	80	60	351	230	157	152	365	214	187	126	199	128	41	41
NOVARA	6.292	3.771	304	266	2.745	1.431	98	88	635	355	296	231	470	227	379	212	425	246	73	63
Motivi di lavoro	892	610	57	36	715	443	10	5	74	59	5	5	78	68	40	40	60	45	10	10
Altri motivi . .	5.400	3.161	247	230	2.030	988	88	83	561	296	291	226	392	159	339	172	365	201	63	53
CUNEO	10.824	5.501	75	55	535	323	78	63	174	119	312	307	1.699	894	254	193	221	141	29	24
Motivi di lavoro	2.769	1.562	5	5	148	95	11	11	25	20	5	5	479	261	60	45	64	54	—	—
Altri motivi . .	8.055	3.939	70	50	387	228	67	52	149	99	307	302	1.220	633	194	148	157	87	29	24
ASTI	3.457	1.685	61	46	203	108	24	24	95	74	145	135	516	290	52	31	71	66	5	5
Motivi di lavoro	719	377	10	5	65	39	—	—	19	14	16	16	104	89	—	—	4	4	—	—
Altri motivi . .	2.738	1.308	51	41	138	69	24	24	76	60	129	119	412	201	52	31	67	62	5	5
ALESSANDRIA	5.427	2.980	79	74	1.323	726	61	56	291	190	325	310	1.910	852	218	168	327	208	61	51
Motivi di lavoro	788	590	10	10	358	210	5	5	45	45	9	9	369	228	25	25	63	58	—	—
Altri motivi . .	4.639	2.390	69	64	965	516	56	51	246	145	316	301	1.541	624	193	143	264	150	61	51
PIEMONTE	55.532	29.923	1.641	1.255	8.422	4.879	759	654	3.634	2.371	2.654	2.438	9.348	4.893	2.448	1.621	2.707	1.769	452	351
Motivi di lavoro	8.689	5.553	269	217	1.937	1.278	102	77	318	272	133	123	1.409	950	385	327	424	339	21	21
Altri motivi . .	46.843	24.370	1.372	1.038	6.485	3.601	657	577	3.316	2.099	2.521	2.315	7.939	3.943	2.063	1.294	2.283	1.430	431	330
VALLE D'AOSTA	2.145	1.411	634	318	264	152	41	36	170	82	57	47	317	188	97	46	85	44	15	15
Motivi di lavoro	366	166	65	25	50	45	15	10	16	16	—	—	44	25	5	—	10	10	—	—
Altri motivi . .	1.779	1.245	569	293	214	107	26	26	154	66	57	47	273	163	92	46	75	34	15	15
VARESE	1.622	1.317	83	53	7.165	3.664	528	476	1.007	687	557	476	833	468	606	344	459	319	137	91
Motivi di lavoro	60	45	11	6	953	668	10	5	71	66	15	10	57	37	68	46	40	40	15	5
Altri motivi . .	1.562	1.272	72	47	6.212	2.996	518	471	936	621	542	466	776	431	538	298	419	279	122	86
COMO	983	865	109	99	9.783	5.240	815	775	862	549	402	357	679	337	620	383	481	324	85	70
Motivi di lavoro	41	30	10	10	1.471	924	10	5	67	47	24	24	65	40	80	65	83	68	—	—
Altri motivi . .	942	835	99	89	8.312	4.316	805	770	795	502	378	333	614	297	540	318	398	256	85	70
SONDRIO	357	322	40	40	5.459	2.571	407	361	315	221	101	96	199	116	168	112	163	143	15	10
Motivi di lavoro	185	170	15	15	1.880	752	50	40	60	45	15	15	71	56	41	36	61	56	5	5
Altri motivi . .	172	152	25	25	3.579	1.819	357	321	255	176	86	81	128	60	127	76	102	87	10	5
MILANO	6.926	4.568	482	279	41.725	21.744	2.087	1.631	7.332	4.561	4.322	3.430	8.805	4.671	7.266	4.198	4.329	2.917	691	504
Motivi di lavoro	543	419	41	41	3.695	2.641	141	132	666	582	220	199	617	483	804	703	595	527	71	66
Altri motivi . .	6.383	4.149	441	238	38.030	19.103	1.946	1.499	6.666	3.979	4.102	3.231	8.188	4.188	6.462	3.495	3.734	2.390	620	438
BERGAMO	1.396	1.240	102	97	13.965	7.097	1.098	1.058	1.163	921	629	589	1.077	639	526	363	837	596	146	136
Motivi di lavoro	157	134	31	31	3.340	1.574	25	25	91	76	49	44	140	101	81	76	165	140	35	35
Altri motivi . .	1.239	1.106	71	66	10.625	5.523	1.073	1.033	1.072	845	580	545	937	538	445	287	672	456	111	101
BRESCIA	1.806	1.551	130	120	15.904	7.818	1.436	1.272	1.773	1.288	521	486	884	544	957	601	839	586	57	52
Motivi di lavoro	291	251	61	56	3.911	1.838	173	142	141	106	31	21	379	273	131	126	151	120	—	—
Altri motivi . .	1.515	1.300	69	64	11.993	5.980	1.263	1.130	1.632	1.182	490	465	505	271	826	475	688	466	57	52
PAVIA	1.527	1.120	86	86	6.656	3.346	332	302	424	283	238	223	579	286	421	261	254	193	72	52
Motivi di lavoro	182	136	5	5	1.227	785	10	10	25	15	5	5	66	41	55	35	50	45	10	10
Altri motivi . .	1.355	984	81	81	5.429	2.561	322	292	399	268	233	218	513	245	366	226	204	148	62	42
CREMONA	522	447	5	5	4.780	2.385	107	81	442	345	252	237	383	219	662	413	305	214	40	30
Motivi di lavoro	44	19	—	—	1.215	689	5	5	45	40	15	10	50	15	57	42	70	70	—	—
Altri motivi . .	478	428	5	5	3.565	1.696	102	76	397	305	237	227	333	204	605	371	235	144	40	30

altro comune italiano per sesso, motivo dell'assenza, regione di presenza e provincia di residenza

PRESENZA

PRESENZA																				ITALIA	
Marche		Lazio		Abruzzi		Molise		Campania		Puglia		Basilicata		Calabria		Sicilia		Sardegna		MF	M
MF	M	MF	M	MF	M	MF	M	MF	M	MF	M	MF	M	MF	M	MF	M	MF	M	MF	M
258	181	2.255	1.708	334	268	77	47	1.399	857	1.703	1.134	265	105	973	536	1.477	913	685	425	49.336	29.539
20	20	452	375	35	29	5	—	181	166	163	127	10	—	96	81	133	112	103	82	5.793	4.427
238	161	1.803	1.333	299	239	72	47	1.218	691	1.540	1.007	255	105	877	455	1.344	801	582	343	43.543	25.112
35	20	222	152	40	25	5	5	114	74	111	80	36	26	70	40	164	111	90	55	8.005	4.788
20	10	30	20	20	10	5	5	15	15	25	25	—	—	5	5	15	15	25	25	1.136	749
15	10	192	132	20	15	—	—	99	59	86	55	36	26	65	35	149	96	65	30	6.869	4.039
65	55	440	319	35	15	11	11	206	155	179	143	69	49	191	100	172	112	111	86	13.196	7.935
15	15	100	90	10	10	—	—	44	39	36	36	10	10	5	5	45	40	60	55	2.266	1.621
50	40	340	229	25	5	11	11	162	116	143	107	59	39	186	95	127	72	51	31	10.930	6.314
48	43	417	280	40	30	24	24	228	142	96	71	10	10	73	44	147	97	69	44	15.353	8.405
—	—	71	35	10	10	—	—	36	20	16	16	—	—	10	10	15	15	10	5	3.734	2.169
48	43	346	245	30	20	24	24	192	122	80	55	10	10	63	34	132	82	59	39	11.619	6.236
5	—	129	89	14	4	—	—	85	54	25	25	6	6	32	22	56	35	70	35	5.051	2.734
—	—	4	4	—	—	—	—	15	10	10	10	—	—	6	6	20	20	9	9	1.001	603
5	—	125	85	14	4	—	—	70	44	15	15	6	6	26	16	36	15	61	26	4.050	2.131
62	52	370	258	39	29	5	5	131	85	171	131	16	6	115	54	161	96	103	72	11.195	6.403
5	5	80	65	15	15	—	—	24	24	38	38	11	6	5	5	35	35	26	20	1.911	1.393
57	47	290	193	24	14	5	5	107	61	133	93	5	—	110	49	126	61	77	52	9.284	5.010
473	351	3.833	2.806	502	371	122	92	2.163	1.367	2.285	1.584	402	202	1.454	796	2.177	1.364	1.128	717	102.136	59.804
60	50	737	589	90	74	10	5	315	274	288	252	31	16	127	112	263	237	233	196	15.841	10.962
413	301	3.096	2.217	412	297	112	87	1.848	1.093	1.997	1.332	371	186	1.327	684	1.914	1.127	895	521	86.295	48.842
10	5	144	89	26	—	—	—	37	37	52	36	5	5	71	61	26	21	41	26	4.237	2.619
—	—	33	28	—	—	—	—	11	11	10	10	5	5	5	5	—	—	5	—	640	356
10	5	111	61	26	—	—	—	26	26	42	26	—	—	66	56	26	21	36	26	3.597	2.263
102	67	642	491	142	87	6	6	438	308	347	262	123	68	139	64	489	258	193	143	15.618	9.649
5	5	91	71	15	10	6	6	45	40	40	40	21	21	15	10	50	40	41	41	1.629	1.212
97	62	551	420	127	77	—	—	393	268	307	222	102	47	124	54	439	218	152	102	13.989	8.437
78	48	802	632	135	99	39	21	259	165	250	164	39	24	198	91	295	185	106	91	17.020	10.519
5	5	163	140	5	5	—	—	39	30	10	10	10	10	10	10	35	25	15	15	2.143	1.463
73	43	639	492	130	94	39	21	220	135	240	154	29	14	188	81	260	160	91	76	14.877	9.056
48	33	250	162	125	125	—	—	51	36	90	80	15	15	25	10	79	60	15	10	7.922	4.523
5	5	30	30	16	16	—	—	15	15	20	20	10	10	5	5	55	50	5	5	2.544	1.346
43	28	220	132	109	109	—	—	36	21	70	60	5	5	20	5	24	10	10	5	5.378	3.177
1.170	697	5.398	3.975	936	599	311	230	3.137	2.102	3.374	2.101	428	228	1.213	657	3.371	2.161	1.139	828	104.442	62.081
132	112	1.156	954	128	104	52	47	495	414	456	397	42	31	168	148	501	437	235	220	10.758	8.657
1.038	585	4.242	3.021	808	495	259	183	2.642	1.688	2.918	1.704	386	197	1.045	509	2.870	1.724	904	608	93.684	53.424
149	102	876	749	246	225	60	45	309	248	379	333	41	36	166	101	496	381	272	228	23.933	15.184
40	30	124	109	45	40	5	5	86	81	91	86	20	20	49	49	127	127	84	75	4.785	2.858
109	72	752	640	201	185	55	40	223	167	288	247	21	16	117	52	369	254	188	153	19.148	12.326
191	136	1.002	723	261	241	25	20	372	271	364	278	36	25	66	51	303	258	178	161	27.105	16.482
21	21	136	95	40	40	—	—	59	48	106	106	10	10	35	35	36	36	26	26	5.738	3.350
170	115	866	628	221	201	25	20	313	223	258	172	26	15	31	16	267	222	152	135	21.367	13.132
61	41	490	393	92	76	5	5	193	151	187	146	20	15	90	65	202	141	106	80	12.045	7.265
15	15	81	61	10	10	—	—	45	40	35	30	10	10	15	15	20	20	20	20	1.886	1.308
46	26	409	332	82	66	5	5	148	111	152	116	10	5	75	50	182	121	86	60	10.159	5.957
56	40	383	277	56	35	—	—	228	187	135	115	10	5	44	30	163	126	71	55	8.644	5.246
20	20	85	65	5	—	—	—	41	41	30	30	—	—	5	5	30	24	15	15	1.732	1.090
36	20	298	212	51	35	—	—	187	146	105	85	10	5	39	25	133	102	56	40	6.912	4.156

Segue Tav. 2 — Popolazione residente temporaneamente assente dal comune di residenza e presente in

PROVINCIE E REGIONI DI RESIDENZA	REGIONI DI																			
	Piemonte		Valle d'Aosta		Lombardia		Trentino- Alto Adige		Veneto		Friuli- Venezia Giulia		Liguria		Emilia- Romagna		Toscana		Umbria	
	MF	M	MF	M	MF	M	MF	M	MF	M	MF	M	MF	M	MF	M	MF	M	MF	M
MANTOVA	347	262	5	5	4.191	1.983	175	145	1.057	609	428	412	216	145	886	507	380	259	61	36
Motivi di lavoro	49	44	—	—	770	485	16	16	128	83	25	20	41	31	165	126	44	29	—	—
Altri motivi . .	298	218	5	5	3.421	1.498	159	129	929	526	403	392	175	114	721	381	336	230	61	36
LOMBARDIA	15.496	11.692	1.042	784	109.628	55.848	6.985	6.101	14.375	9.464	7.450	6.306	13.655	7.425	12.112	7.182	8.947	5.551	1.304	981
Motivi di lavoro	1.552	1.248	174	164	18.462	10.356	440	380	1.294	1.060	399	348	1.486	1.077	1.482	1.255	1.259	1.095	136	121
Altri motivi . .	13.944	10.444	868	620	91.166	45.492	6.545	5.721	13.081	8.404	7.051	5.958	12.169	6.348	10.630	5.927	6.788	4.456	1.168	860
BOLZANO-BOZEN . .	363	302	52	47	1.374	508	12.381	5.959	2.130	1.337	144	86	217	83	628	449	541	387	74	64
Motivi di lavoro	25	20	5	5	337	189	4.810	1.883	186	129	14	14	45	20	48	30	54	35	10	10
Altri motivi . .	338	282	47	42	1.037	319	7.571	4.076	1.944	1.208	130	72	172	63	580	419	487	352	64	54
TRENTO	823	670	141	136	2.572	1.245	9.753	5.503	2.372	1.195	328	230	331	174	566	273	355	184	50	40
Motivi di lavoro	250	178	45	40	1.155	538	1.857	1.000	651	263	45	39	172	85	141	75	101	55	—	—
Altri motivi . .	573	492	96	96	1.417	707	7.896	4.503	1.721	932	283	191	159	89	425	198	254	129	50	40
TRENTINO-A. A. . .	1.186	972	193	183	3.946	1.753	22.134	11.462	4.502	2.532	472	316	548	257	1.194	722	896	571	124	104
Motivi di lavoro	275	198	50	45	1.492	727	6.667	2.883	837	392	59	53	217	105	189	105	155	90	10	10
Altri motivi . .	911	774	143	138	2.454	1.026	15.467	8.579	3.665	2.140	413	263	331	152	1.005	617	741	481	114	94
VERONA	745	633	85	75	2.132	1.470	2.163	1.986	7.466	3.738	542	475	337	221	557	347	524	310	90	65
Motivi di lavoro	90	69	6	6	479	369	165	165	1.041	627	45	45	62	46	90	75	45	40	20	20
Altri motivi . .	655	564	79	69	1.653	1.101	1.998	1.821	6.425	3.111	497	430	275	175	467	272	479	270	70	45
VICENZA	1.018	854	86	76	1.407	811	642	509	10.248	6.215	669	589	225	118	581	382	475	289	137	112
Motivi di lavoro	120	105	35	35	356	246	120	104	1.079	657	103	83	44	29	104	89	101	65	15	15
Altri motivi . .	898	749	51	41	1.051	565	522	405	9.169	5.558	566	506	181	89	477	293	374	224	122	97
BELLUNO	716	584	88	83	1.208	593	702	456	6.296	3.502	501	256	165	106	359	246	209	107	65	40
Motivi di lavoro	350	310	45	40	678	411	223	176	1.082	625	86	51	39	35	165	145	50	30	15	15
Altri motivi . .	366	274	43	43	530	182	479	280	5.214	2.877	415	205	126	71	194	101	159	77	50	25
TREVISO	653	514	20	15	1.273	751	343	297	8.635	4.674	1.823	1.526	279	188	454	299	433	316	184	82
Motivi di lavoro	220	204	15	10	530	352	81	71	1.238	719	147	106	35	25	96	76	76	66	31	26
Altri motivi . .	433	310	5	5	743	399	262	226	7.397	3.955	1.676	1.420	244	163	358	223	357	250	153	56
VENEZIA	870	630	30	10	1.715	974	486	331	8.420	4.769	2.288	1.779	369	258	908	653	868	659	71	45
Motivi di lavoro	259	218	5	—	686	490	69	64	1.360	840	283	220	70	65	123	114	117	107	10	5
Altri motivi . .	611	412	25	10	1.029	484	417	267	7.060	3.929	2.005	1.559	299	193	785	539	751	552	61	40
PADOVA	746	473	39	29	1.606	1.103	407	307	8.776	4.959	2.131	1.864	212	152	702	533	519	351	132	97
Motivi di lavoro	155	120	—	—	445	336	59	49	1.414	907	99	94	50	40	112	87	75	55	15	15
Altri motivi . .	591	353	39	29	1.161	767	348	258	7.362	4.052	2.032	1.770	162	112	590	446	444	296	117	82
ROVIGO	648	433	11	11	1.030	594	126	101	3.345	1.918	427	407	86	71	813	402	293	175	10	5
Motivi di lavoro	269	220	6	6	498	378	10	10	452	298	29	24	30	25	160	111	30	10	—	—
Altri motivi . .	379	213	5	5	532	216	116	91	2.893	1.620	398	383	56	46	653	291	263	165	10	5
VENETO	5.396	4.121	359	299	10.371	6.296	4.869	3.987	53.186	29.775	8.381	6.896	1.673	1.114	4.374	2.862	3.321	2.207	689	446
Motivi di lavoro	1.463	1.246	112	97	3.672	2.582	727	639	7.666	4.673	792	623	330	265	850	697	494	373	106	96
Altri motivi . .	3.933	2.875	247	202	6.699	3.714	4.142	3.348	45.520	25.102	7.589	6.273	1.343	849	3.524	2.165	2.827	1.834	583	350
PORDENONE	250	188	11	11	625	356	149	125	1.732	983	3.913	2.296	161	88	169	98	81	71	35	35
Motivi di lavoro	82	71	—	—	320	206	45	45	475	362	449	297	35	25	28	23	10	10	5	5
Altri motivi . .	168	117	11	11	305	150	104	80	1.257	621	3.464	1.999	126	63	141	75	71	61	30	30
UDINE	541	426	98	93	1.592	819	395	303	2.011	1.150	9.802	5.535	269	132	533	312	582	333	66	51
Motivi di lavoro	287	228	15	15	786	473	196	187	518	312	1.445	714	76	66	165	136	170	125	10	10
Altri motivi . .	254	198	83	78	806	346	199	116	1.493	838	8.357	4.821	193	66	368	176	412	208	56	41
GORIZIA	128	118	15	15	280	167	75	45	431	211	1.980	1.192	87	72	170	94	119	79	30	20
Motivi di lavoro	45	45	—	—	110	80	10	5	101	71	216	161	31	31	24	15	25	20	—	—
Altri motivi . .	83	73	15	15	170	87	65	40	330	140	1.764	1.031	56	41	146	79	94	59	30	20
TRIESTE	291	202	—	—	1.362	688	181	116	1.405	963	1.508	872	220	155	371	279	265	159	41	15
Motivi di lavoro	88	79	—	—	688	428	35	30	586	524	183	153	90	85	60	44	31	26	—	—
Altri motivi . .	203	123	—	—	674	260	146	86	819	439	1.325	719	130	70	311	235	234	133	41	15
FRIULI-VEN. G. . .	1.210	934	124	119	3.859	2.030	800	589	5.579	3.307	17.203	9.895	737	447	1.243	783	1.047	642	172	121
Motivi di lavoro	502	423	15	15	1.904	1.187	286	267	1.680	1.269	2.293	1.325	232	207	277	218	236	181	15	15
Altri motivi . .	708	511	109	104	1.955	843	514	322	3.899	2.038	14.910	8.570	505	240	966	565	811	461	157	106

altro comune italiano per sesso, motivo dell'assenza, regione di presenza e provincia di residenza

PRESENZA

ITALIA

Marche		Lazio		Abruzzi		Molise		Campania		Puglia		Basilicata		Calabria		Sicilia		Sardegna		ITALIA	
MF	M	MF	M	MF	M	MF	M	MF	M	MF	M	MF	M	MF	M	MF	M	MF	M	MF	M
126	86	334	248	67	62	—	—	193	152	198	173	11	11	24	9	130	105	59	54	8.888	5.263
25	25	65	40	20	20	—	—	30	25	25	25	—	—	5	—	24	24	5	—	1.437	993
101	61	269	208	47	42	—	—	163	127	173	148	11	11	19	9	106	81	54	54	7.451	4.270
1.981	1.250	10.177	7.650	2.060	1.549	446	327	5.180	3.620	5.324	3.652	723	427	1.965	1.078	5.528	3.675	2.139	1.650	225.617	136.212
268	238	1.931	1.565	284	245	63	58	855	734	813	744	123	112	307	277	878	783	446	417	32.652	22.277
1.713	1.012	8.246	6.085	1.776	1.304	383	269	4.325	2.886	4.511	2.908	600	315	1.658	801	4.650	2.892	1.693	1.233	192.965	113.935
69	31	515	333	35	35	—	—	230	150	154	104	6	—	66	30	168	122	45	30	19.192	10.057
—	—	134	80	15	15	—	—	33	18	—	—	—	—	15	15	—	—	9	9	5.740	2.472
69	31	381	253	20	20	—	—	197	132	154	104	6	—	51	15	168	122	36	21	13.452	7.585
124	84	590	344	86	61	16	16	115	90	160	130	10	5	35	20	110	90	55	40	18.592	10.530
50	35	153	70	45	45	—	—	31	31	24	19	—	—	10	10	50	40	20	20	4.800	2.543
74	49	437	274	41	16	16	16	84	59	136	111	10	5	25	10	60	50	35	20	13.792	7.987
193	115	1.105	677	121	96	16	16	345	240	314	234	16	5	101	50	278	212	100	70	37.784	20.587
50	35	287	150	60	60	—	—	64	49	24	19	—	—	25	25	50	40	29	29	10.540	5.015
143	80	818	527	61	36	16	16	281	191	290	215	16	5	76	25	228	172	71	41	27.244	15.572
87	51	598	425	99	67	4	4	324	268	189	129	25	15	25	25	248	192	162	132	16.402	10.628
15	10	120	85	11	11	—	—	90	80	39	29	10	10	5	5	66	66	88	83	2.487	1.841
72	41	478	340	88	56	4	4	234	188	150	100	15	5	20	20	182	126	74	49	13.915	8.787
92	67	700	540	107	102	24	19	333	269	168	158	5	5	39	34	125	100	133	128	17.214	11.377
15	15	109	84	5	5	5	5	44	44	55	55	—	—	15	10	25	20	25	25	2.375	1.691
77	52	591	456	102	97	19	14	289	225	113	103	5	5	24	24	100	80	108	103	14.839	9.686
121	86	466	247	97	77	15	5	128	96	108	98	55	30	60	35	172	127	65	55	11.596	6.829
30	30	186	95	15	10	5	5	36	30	55	50	15	15	30	30	65	65	30	30	3.200	2.198
91	56	280	152	82	67	10	—	92	66	53	48	40	15	30	5	107	62	35	25	8.396	4.631
137	97	896	640	464	443	15	10	277	217	367	327	25	10	66	56	284	237	56	56	16.684	10.755
30	25	141	95	20	20	5	5	20	20	121	121	5	5	46	46	62	51	25	25	2.944	2.068
107	72	755	545	444	423	10	5	257	197	246	206	20	5	20	10	222	186	31	31	13.740	8.687
318	198	1.121	800	129	103	15	5	484	335	642	515	25	15	81	61	581	410	210	144	19.631	12.694
25	20	182	133	15	15	—	—	88	69	132	132	15	10	42	37	155	150	45	40	3.681	2.729
293	178	939	667	114	88	15	5	396	266	510	383	10	5	39	24	426	260	165	104	15.950	9.965
86	56	959	709	388	363	—	—	312	217	276	215	15	10	51	31	237	206	125	105	17.719	11.780
10	10	181	160	9	9	—	—	45	35	38	38	5	5	—	—	57	57	49	44	2.818	2.061
76	46	778	549	379	354	—	—	267	182	238	177	10	5	51	31	180	149	76	61	14.901	9.719
108	82	199	138	37	32	—	—	156	127	181	136	5	5	36	25	87	77	57	52	7.655	4.791
27	27	21	6	6	6	—	—	20	20	40	15	—	—	15	10	25	25	26	26	1.664	1.217
81	55	178	132	31	26	—	—	136	107	141	121	5	5	21	15	62	52	31	26	5.991	3.574
949	637	4.939	3.499	1.321	1.187	73	43	2.014	1.529	1.931	1.578	155	90	358	267	1.734	1.349	808	672	106.901	68.854
152	137	940	658	81	76	15	15	343	298	480	440	50	45	153	138	455	434	288	273	19.169	13.805
797	500	3.999	2.841	1.240	1.111	58	28	1.671	1.231	1.451	1.138	105	45	205	129	1.279	915	520	399	87.732	55.049
24	24	366	252	187	171	5	5	110	64	130	94	—	—	16	10	111	85	15	10	8.090	4.966
—	—	96	66	5	5	—	—	35	25	30	30	—	—	10	10	25	25	10	10	1.660	1.215
24	24	270	186	182	166	5	5	75	39	100	64	—	—	6	—	86	60	5	—	6.430	3.751
152	86	637	377	404	359	10	5	246	137	209	165	25	10	110	61	223	187	116	85	18.021	10.626
29	29	192	118	74	74	5	5	35	25	60	60	5	5	46	41	65	60	44	44	4.223	2.727
123	57	445	259	330	285	5	—	211	112	149	105	20	5	64	20	158	127	72	41	13.798	7.899
65	50	280	197	35	35	5	5	76	57	146	111	5	—	32	22	71	61	47	27	4.077	2.578
10	10	52	47	—	—	—	—	37	27	32	32	—	—	12	12	20	20	22	17	747	593
55	40	228	150	35	35	5	5	39	30	114	79	5	—	20	10	51	41	25	10	3.330	1.985
116	66	757	531	52	42	—	—	186	121	305	220	10	5	69	39	140	95	55	50	7.334	4.618
34	19	322	272	10	10	—	—	20	20	40	40	—	—	20	20	11	6	35	35	2.253	1.791
82	47	435	259	42	32	—	—	166	101	265	180	10	5	49	19	129	89	20	15	5.081	2.827
357	226	2.040	1.357	678	607	20	15	618	379	790	590	40	15	227	132	545	428	233	172	37.522	22.788
73	58	662	503	89	89	5	5	127	97	162	162	5	5	88	83	121	111	111	106	8.883	6.326
284	168	1.378	854	589	518	15	10	491	282	628	428	35	10	139	49	424	317	122	66	28.639	16.462

Segue Tav. 2 — Popolazione residente temporaneamente assente dal comune di residenza e presente in

PROVINCIE E REGIONI DI RESIDENZA	REGIONI DI																			
	Piemonte		Valle d'Aosta		Lombardia		Trentino- Alto Adige		Veneto		Friuli- Venezia Giulia		Liguria		Emilia- Romagna		Toscana		Umbria	
	MF	M	MF	M	MF	M	MF	M	MF	M	MF	M	MF	M	MF	M	MF	M	MF	M
IMPERIA	1.466	948	39	39	1.135	553	80	65	276	159	112	91	3.618	1.772	330	172	303	149	51	31
Motivi di lavoro	192	157	15	15	347	257	16	16	49	44	21	21	781	507	41	36	20	10	—	—
Altri motivi . .	1.274	791	24	24	788	296	64	49	227	115	91	70	2.837	1.265	289	136	283	139	51	31
SAVONA	2.074	1.156	5	5	1.050	554	63	34	275	139	88	72	4.333	2.318	250	149	450	227	60	25
Motivi di lavoro	294	241	—	—	207	166	10	5	35	25	10	10	690	465	40	35	60	50	—	—
Altri motivi . .	1.780	915	5	5	843	388	53	29	240	114	78	62	3.643	1.853	210	114	390	177	60	25
GENOVA	6.154	3.983	228	140	4.101	2.597	289	188	883	491	757	561	7.820	3.986	1.408	757	1.788	1.002	182	132
Motivi di lavoro	812	601	40	30	825	624	46	40	178	127	191	186	1.205	855	168	158	257	206	16	16
Altri motivi . .	5.342	3.382	188	110	3.276	1.973	243	148	705	364	566	375	6.615	3.131	1.240	599	1.531	796	166	116
LA SPEZIA	411	274	10	10	613	399	108	62	239	143	126	101	2.428	1.241	595	365	1.291	727	73	42
Motivi di lavoro	97	92	—	—	276	232	20	10	50	50	36	31	464	320	105	100	154	127	22	22
Altri motivi . .	314	182	10	10	337	167	88	52	189	93	90	70	1.964	921	490	265	1.137	600	51	20
LIGURIA	10.105	6.361	282	194	6.899	4.103	540	349	1.673	932	1.083	825	18.199	9.317	2.583	1.443	3.832	2.105	366	230
Motivi di lavoro	1.395	1.091	55	45	1.655	1.279	92	71	312	246	258	248	3.140	2.147	354	329	491	393	38	38
Altri motivi . .	8.710	5.270	227	149	5.244	2.824	448	278	1.361	686	825	577	15.059	7.170	2.229	1.114	3.341	1.712	328	192
PIACENZA	331	232	15	15	1.987	938	91	71	167	123	272	267	560	290	3.144	1.482	206	111	14	14
Motivi di lavoro	135	106	5	5	924	462	26	26	19	15	10	5	146	82	696	335	49	29	4	4
Altri motivi . .	196	126	10	10	1.063	476	65	45	148	108	262	262	414	208	2.448	1.147	157	82	10	10
PARMA	283	185	—	—	2.224	752	35	35	429	281	536	516	618	310	4.627	2.335	499	342	123	97
Motivi di lavoro	59	50	—	—	614	397	11	11	45	34	21	21	172	106	818	569	79	69	31	31
Altri motivi . .	224	135	—	—	1.610	355	24	24	384	247	515	495	446	204	3.809	1.766	420	273	92	66
REGGIO EMILIA	335	226	—	—	1.373	693	84	79	450	304	325	310	455	259	4.444	2.210	464	254	46	35
Motivi di lavoro	81	52	—	—	472	290	5	5	53	29	14	14	121	80	712	442	115	80	5	5
Altri motivi . .	254	174	—	—	901	403	79	74	397	275	311	296	334	179	3.732	1.768	349	174	41	30
MODENA	405	339	18	9	1.344	755	189	123	710	522	492	471	299	174	6.375	3.299	920	572	84	79
Motivi di lavoro	43	38	9	—	496	293	11	—	93	79	24	24	59	39	1.070	726	189	126	10	10
Altri motivi . .	362	301	9	9	848	462	178	123	617	443	468	447	240	135	5.305	2.573	731	446	74	69
BOLOGNA	753	553	31	20	1.220	682	231	171	1.134	804	724	599	375	250	8.847	4.297	1.463	834	157	117
Motivi di lavoro	116	101	11	5	352	243	30	25	168	128	65	50	60	50	1.168	778	143	77	10	10
Altri motivi . .	637	452	20	15	868	439	201	146	966	676	659	549	315	200	7.679	3.519	1.320	757	147	107
FERRARA	652	470	—	—	891	487	149	109	991	609	454	424	241	165	3.423	1.737	469	340	63	42
Motivi di lavoro	183	158	—	—	372	228	15	15	146	107	19	14	44	34	457	334	50	35	—	—
Altri motivi . .	469	312	—	—	519	259	134	94	845	502	435	410	197	131	2.966	1.403	419	305	63	42
RAVENNA	174	149	10	10	655	399	155	90	622	458	255	210	150	105	3.213	1.642	633	319	71	41
Motivi di lavoro	39	34	5	5	281	196	65	55	104	65	20	20	24	24	637	409	61	40	11	11
Altri motivi . .	135	115	5	5	374	203	90	35	518	393	235	190	126	81	2.576	1.233	572	279	60	30
FORLÌ	453	351	20	10	1.280	773	197	110	669	478	561	532	349	275	5.796	3.087	1.026	594	135	115
Motivi di lavoro	123	98	5	5	589	392	49	25	108	46	25	20	86	81	1.013	687	251	157	20	20
Altri motivi . .	330	253	15	5	691	381	148	85	561	432	536	512	263	194	4.783	2.400	775	437	115	95
EMILIA-ROMAG.	3.386	2.505	94	64	10.974	5.479	1.131	788	5.172	3.579	3.619	3.329	3.047	1.828	39.869	20.089	5.680	3.366	693	540
Motivi di lavoro	779	637	35	20	4.100	2.501	212	162	736	503	198	168	712	496	6.571	4.280	937	613	91	91
Altri motivi . .	2.607	1.868	59	44	6.874	2.978	919	626	4.436	3.076	3.421	3.161	2.335	1.332	33.298	15.809	4.743	2.753	602	449
MASSA-CARRARA	397	262	38	26	859	429	169	159	199	139	100	90	867	476	350	215	1.970	1.039	36	20
Motivi di lavoro	132	97	11	11	381	247	5	5	33	23	5	5	226	156	96	74	215	135	—	—
Altri motivi . .	265	165	27	15	478	182	164	154	166	116	95	85	641	320	254	141	1.755	904	36	20
LUCCA	322	254	55	45	682	426	161	147	382	252	176	151	527	326	412	292	5.440	2.905	123	85
Motivi di lavoro	111	87	35	35	301	243	15	15	66	60	11	5	127	121	98	83	974	668	15	10
Altri motivi . .	211	167	20	10	381	183	146	132	316	192	165	146	400	205	314	209	4.466	2.237	108	75
PISTOIA	165	145	5	—	581	400	118	113	154	103	181	176	192	100	328	197	3.362	1.767	74	59
Motivi di lavoro	25	25	—	—	259	223	10	10	16	11	21	21	31	31	31	21	604	429	5	—
Altri motivi . .	140	120	5	—	322	177	108	103	138	92	160	155	161	69	297	176	2.758	1.338	69	59

altro comune italiano per sesso, motivo dell'assenza, regione di presenza e provincia di residenza

PRESENZA

ITALIA

Marche		Lazio		Abruzzi		Molise		Campania		Puglia		Basilicata		Calabria		Sicilia		Sardegna		ITALIA	
MF	M	MF	M	MF	M	MF	M	MF	M	MF	M	MF	M	MF	M	MF	M	MF	M	MF	M
54	34	307	185	75	44	6	6	146	90	186	117	24	9	84	43	124	79	91	81	8.507	4.667
5	5	45	40	10	10	—	—	25	20	15	11	5	—	5	5	14	14	21	21	1.627	1.189
49	29	262	145	65	34	6	6	121	70	171	106	19	9	79	38	110	65	70	60	6.880	3.478
55	20	310	195	9	9	15	—	148	108	201	111	25	20	156	81	248	138	129	89	9.944	5.450
10	5	32	27	—	—	5	—	29	29	46	41	5	5	20	15	53	53	21	16	1.567	1.188
45	15	278	168	9	9	10	—	119	79	155	70	20	15	136	66	195	85	108	73	8.377	4.262
274	148	1.633	1.007	175	115	10	10	836	502	911	616	96	51	391	256	671	381	592	411	29.199	17.334
25	25	407	329	20	20	5	5	239	218	195	190	26	26	30	30	82	82	180	180	4.947	3.948
249	123	1.226	678	155	95	5	5	597	284	716	426	70	25	361	226	589	299	412	231	24.252	13.386
35	30	438	241	10	10	6	6	201	141	337	265	5	—	100	45	253	176	244	183	7.523	4.461
15	15	133	109	5	5	—	—	50	45	181	181	—	—	5	5	92	82	130	130	1.835	1.556
20	15	305	132	5	5	6	6	151	96	156	84	5	—	95	40	161	94	114	53	5.688	2.905
418	232	2.688	1.628	269	178	37	22	1.331	841	1.635	1.109	150	80	731	425	1.296	774	1.056	764	55.173	31.912
55	50	617	505	35	35	10	5	343	312	437	423	36	31	60	55	241	231	352	347	9.976	7.881
363	182	2.071	1.123	234	143	27	17	988	529	1.198	686	114	49	671	370	1.055	543	704	417	45.197	24.031
113	78	324	254	156	126	5	5	94	88	144	105	10	10	15	10	120	70	44	39	7.812	4.328
35	35	100	85	20	20	—	—	35	35	58	54	10	10	5	—	24	24	15	15	2.316	1.347
78	43	224	169	136	106	5	5	59	53	86	51	—	—	10	10	96	46	29	24	5.496	2.981
116	76	589	397	181	164	20	20	149	101	99	94	54	45	95	62	197	140	56	51	10.930	6.003
35	35	169	138	20	20	10	10	36	31	50	50	21	21	41	36	48	48	31	31	2.311	1.708
81	41	420	259	161	144	10	10	113	70	49	44	33	24	54	26	149	92	25	20	8.619	4.295
158	88	538	416	76	66	21	5	185	117	114	100	5	5	30	20	161	146	76	65	9.340	5.398
32	27	53	39	20	20	5	5	25	20	19	15	—	—	5	5	20	20	5	5	1.762	1.153
126	61	485	377	56	46	16	—	160	97	95	85	5	5	25	15	141	126	71	60	7.578	4.245
135	115	703	493	99	79	29	19	431	327	369	299	20	15	78	41	206	177	141	101	13.047	8.009
35	35	83	59	24	19	—	—	49	44	58	58	10	10	20	20	38	34	30	30	2.351	1.644
100	80	620	434	75	60	29	19	382	283	311	241	10	5	58	21	168	143	111	71	10.696	6.365
470	297	1.409	960	213	127	66	51	549	382	491	351	50	35	135	74	482	367	211	166	19.011	11.137
66	61	261	175	81	56	16	16	101	96	76	55	5	5	34	29	95	90	60	60	2.918	2.110
404	236	1.148	785	132	71	50	35	448	286	415	296	45	30	101	45	387	277	151	106	16.093	9.027
69	54	545	390	196	135	40	25	249	214	456	339	15	15	114	67	232	183	192	116	9.441	5.921
5	—	87	49	43	43	10	10	15	15	125	120	—	—	42	31	29	25	46	41	1.688	1.259
64	54	458	341	153	92	30	15	234	199	331	219	15	15	72	36	203	158	146	75	7.753	4.662
124	89	507	330	120	70	5	5	116	91	356	251	34	24	26	21	199	144	99	89	7.524	4.537
26	21	94	64	14	9	—	—	10	10	65	55	9	9	15	10	64	59	36	36	1.580	1.132
98	68	413	266	106	61	5	5	106	81	291	196	25	15	11	11	135	85	63	53	5.944	3.405
645	394	895	666	185	124	27	27	312	261	691	544	66	61	62	52	241	171	218	168	13.828	8.793
112	98	154	130	39	39	16	16	41	36	121	100	5	5	11	11	50	35	77	67	2.895	2.068
533	296	741	536	146	85	11	11	271	225	570	444	61	56	51	41	191	136	141	101	10.933	6.725
1.830	1.191	5.510	3.906	1.226	891	213	157	2.085	1.581	2.720	2.083	254	210	555	347	1.838	1.398	1.037	795	90.933	54.126
346	312	1.001	739	261	226	57	57	312	287	572	507	60	60	173	142	368	335	300	285	17.821	12.421
1.484	879	4.509	3.167	965	665	156	100	1.773	1.294	2.148	1.576	194	150	382	205	1.470	1.063	737	510	73.112	41.705
40	35	501	344	15	15	—	—	135	99	86	76	20	15	—	—	93	64	56	50	5.931	3.553
10	10	101	80	5	5	—	—	11	5	21	21	10	10	—	—	25	20	15	15	1.302	919
30	25	400	264	10	10	—	—	124	94	65	55	10	5	—	—	68	44	41	35	4.629	2.634
124	94	757	447	30	25	—	—	124	94	66	46	15	10	79	49	194	120	225	164	9.864	5.932
35	35	170	122	—	—	—	—	20	20	10	5	—	—	10	10	40	35	87	76	2.125	1.630
89	59	587	325	30	25	—	—	104	74	56	41	15	10	69	39	154	85	138	88	7.769	4.302
46	36	531	373	46	37	16	16	149	113	103	78	15	—	5	—	95	45	82	61	6.248	3.819
5	5	120	95	—	—	—	—	15	15	10	10	—	—	—	—	30	20	5	5	1.187	921
41	31	411	278	46	37	16	16	134	98	93	68	15	—	5	—	65	25	77	56	5.061	2.898

Segue Tav. 2 — Popolazione residente temporaneamente assente dal comune di residenza e presente in

PROVINCIE E REGIONI DI RESIDENZA	REGIONI DI																			
	Piemonte		Valle d'Aosta		Lombardia		Trentino- Alto Adige		Veneto		Friuli- Venezia Giulia		Liguria		Emilia- Romagna		Toscana		Umbria	
	MF	M	MF	M	MF	M	MF	M	MF	M	MF	M	MF	M	MF	M	MF	M	MF	M
FIRENZE	455	372	10	10	1.957	1.057	346	263	1.186	560	684	645	638	414	2.052	1.125	10.277	5.506	364	234
Motivi di lavoro	110	105	—	—	307	272	34	34	131	111	20	20	79	64	198	174	1.278	945	9	9
Altri motivi . . .	345	267	10	10	1.650	785	312	229	1.055	449	664	625	559	350	1.854	951	8.999	4.561	355	225
LIVORNO	318	228	—	—	859	526	60	48	228	147	173	148	456	308	482	329	4.491	2.283	106	76
Motivi di lavoro	109	99	—	—	271	221	11	11	57	47	61	61	88	78	96	91	632	493	21	21
Altri motivi . . .	209	129	—	—	588	305	49	37	171	100	112	87	368	230	386	238	3.859	1.790	85	55
PISA	251	195	5	5	447	266	32	27	250	201	163	153	333	217	363	232	4.707	2.403	139	89
Motivi di lavoro	85	70	5	5	161	131	—	—	70	60	25	20	59	59	75	70	652	472	10	10
Altri motivi . . .	166	125	—	—	286	135	32	27	180	141	138	133	274	158	288	162	4.055	1.931	129	79
AREZZO	233	173	15	10	626	294	86	76	100	60	283	253	155	111	323	235	2.866	1.494	651	277
Motivi di lavoro	65	60	5	5	270	144	4	4	15	15	5	5	44	34	85	70	527	345	151	60
Altri motivi . . .	168	113	10	5	356	150	82	72	85	45	278	248	111	77	238	165	2.339	1.149	500	217
SIENA	165	135	15	5	363	243	65	55	93	78	149	149	130	89	222	182	3.937	1.947	116	86
Motivi di lavoro	24	19	5	—	168	134	25	15	16	11	—	—	39	24	51	46	833	537	20	20
Altri motivi . . .	141	116	10	5	195	109	40	40	77	67	149	149	91	65	171	136	3.104	1.410	96	66
GROSSETO	306	225	—	—	395	258	30	25	122	96	155	150	196	141	188	133	4.535	2.214	95	46
Motivi di lavoro	92	82	—	—	180	154	20	15	—	—	11	11	15	15	67	62	671	484	5	5
Altri motivi . . .	214	143	—	—	215	104	10	10	122	96	144	139	181	126	121	71	3.864	1.730	90	41
TOSCANA	2.612	1.989	143	101	6.769	3.899	1.067	913	2.714	1.636	2.064	1.915	3.494	2.182	4.720	2.940	41.585	21.558	1.704	972
Motivi di lavoro	753	644	61	56	2.298	1.769	124	109	404	338	159	148	708	582	797	691	6.386	4.508	236	135
Altri motivi . . .	1.859	1.345	82	45	4.471	2.130	943	804	2.310	1.298	1.905	1.767	2.786	1.600	3.923	2.249	35.199	17.050	1.468	837
PERUGIA	656	555	5	5	1.360	1.060	130	130	346	276	462	442	221	171	682	501	1.455	912	3.751	2.018
Motivi di lavoro	311	295	5	5	716	641	40	40	66	56	21	21	75	70	264	234	590	455	647	466
Altri motivi . . .	345	260	—	—	644	419	90	90	280	220	441	421	146	101	418	267	865	457	3.104	1.552
TERNI	210	170	5	—	517	391	59	39	167	141	156	151	178	148	324	220	644	372	1.523	718
Motivi di lavoro	78	78	—	—	292	256	15	10	33	33	5	—	72	72	100	95	183	146	170	120
Altri motivi . . .	132	92	5	—	225	135	44	29	134	108	151	151	106	76	224	125	461	226	1.353	598
UMBRIA	866	725	10	5	1.877	1.451	189	169	513	417	618	593	399	319	1.006	721	2.099	1.284	5.274	2.736
Motivi di lavoro	389	373	5	5	1.008	897	55	50	99	89	26	21	147	142	364	329	773	601	817	586
Altri motivi . . .	477	352	5	—	869	554	134	119	414	328	592	572	252	177	642	392	1.326	683	4.457	2.150
PESARO e URBINO	332	285	10	—	1.179	776	41	31	481	338	278	263	205	150	1.478	831	425	300	195	130
Motivi di lavoro	156	145	10	—	681	517	20	15	181	88	31	21	78	73	391	255	126	106	59	54
Altri motivi . . .	176	140	—	—	498	259	21	16	300	250	247	242	127	77	1.087	576	299	194	136	76
ANCONA	507	386	26	26	1.045	704	61	56	407	311	313	302	226	186	1.027	658	588	382	404	252
Motivi di lavoro	214	183	21	21	581	475	10	5	91	50	15	15	81	81	221	184	129	108	100	80
Altri motivi . . .	293	203	5	5	464	229	51	51	316	261	298	287	145	105	806	474	459	274	304	172
MACERATA	266	210	5	5	804	529	60	55	231	185	250	235	80	66	620	422	256	167	331	227
Motivi di lavoro	99	79	5	5	390	299	25	20	40	19	30	15	29	24	179	143	59	39	73	44
Altri motivi . . .	167	131	—	—	414	230	35	35	191	166	220	220	51	42	441	279	197	128	258	183
ASCOLI PICENO	310	280	—	—	869	672	36	36	283	222	303	283	172	96	737	467	286	206	337	253
Motivi di lavoro	106	96	—	—	495	427	10	10	72	57	20	15	31	31	118	94	60	60	34	29
Altri motivi . . .	204	184	—	—	374	245	26	26	211	165	283	268	141	65	619	373	226	146	303	224
MARCHE	1.415	1.161	41	31	3.897	2.681	198	178	1.402	1.056	1.144	1.083	683	498	3.862	2.378	1.555	1.055	1.267	862
Motivi di lavoro	575	503	36	26	2.147	1.718	65	50	384	214	96	66	219	209	909	676	374	313	266	207
Altri motivi . . .	840	658	5	5	1.750	963	133	128	1.018	842	1.048	1.017	464	289	2.953	1.702	1.181	742	1.001	655
TERVERO	257	210	—	—	344	261	71	61	145	118	211	211	87	71	149	133	648	429	293	188
Motivi di lavoro	120	104	—	—	222	176	10	10	35	29	20	20	25	20	30	30	137	127	50	40
Altri motivi . . .	137	106	—	—	122	85	61	51	110	89	191	191	62	51	119	103	511	302	243	148
RIETI	96	90	—	—	205	165	31	20	106	85	184	179	61	50	151	131	143	108	229	133
Motivi di lavoro	24	24	—	—	123	113	—	—	26	21	10	10	30	24	36	26	29	29	20	15
Altri motivi . . .	72	66	—	—	82	52	31	20	80	64	174	169	31	26	115	105	114	79	209	118

altro comune italiano per sesso, motivo dell'assenza, regione di presenza e provincia di residenza

PRESENZA																				ITALIA	
Marche		Lazio		Abruzzi		Molise		Campania		Puglia		Basilicata		Calabria		Sicilia		Sardegna		MF	M
MF	M	MF	M	MF	M	MF	M	MF	M	MF	M	MF	M	MF	M	MF	M	MF	M		
384	284	3.129	2.049	63	44	30	20	751	496	378	251	45	29	158	106	502	319	269	180	23.678	13.964
85	80	360	298	29	29	5	—	103	83	79	75	5	5	16	16	69	59	29	29	2.946	2.408
299	204	2.769	1.751	34	15	25	20	648	413	299	176	40	24	142	90	433	260	240	151	20.732	11.556
104	67	661	450	54	50	9	4	307	239	334	225	20	15	45	40	193	134	164	134	9.064	5.451
17	10	95	85	14	10	—	—	49	40	92	82	5	5	20	20	15	15	20	20	1.673	1.409
87	57	566	365	40	40	9	4	258	199	242	143	15	10	25	20	178	119	144	114	7.391	4.042
81	51	784	519	34	29	25	25	284	218	93	83	5	5	34	24	178	132	134	99	8.342	4.973
—	—	103	83	14	14	5	5	48	48	10	10	—	—	10	10	19	19	49	39	1.400	1.125
81	51	681	436	20	15	20	20	236	170	83	73	5	5	24	14	159	113	85	60	6.942	3.848
140	105	1.068	740	15	10	5	5	224	174	110	104	—	—	24	14	93	68	60	40	7.077	4.243
25	25	324	254	—	—	—	—	81	61	5	5	—	—	5	5	19	14	20	15	1.650	1.121
115	80	744	486	15	10	5	5	143	113	105	99	—	—	19	9	74	54	40	25	5.427	3.122
76	44	827	496	25	10	5	5	168	105	95	70	20	15	5	5	45	40	60	40	6.581	3.799
15	5	186	110	5	—	—	—	29	19	26	26	5	5	5	5	20	20	20	15	1.492	1.011
61	39	641	386	20	10	5	5	139	86	69	44	15	10	—	—	25	20	40	25	5.089	2.788
62	46	1.402	789	50	25	25	15	190	135	148	116	4	4	45	24	167	132	117	61	8.232	4.635
15	15	320	216	5	5	10	10	21	21	31	26	4	4	15	15	50	40	31	26	1.563	1.206
47	31	1.082	573	45	20	15	5	169	114	117	90	—	—	30	9	117	92	86	35	6.669	3.429
1.057	762	9.660	6.207	332	245	115	90	2.332	1.673	1.413	1.049	144	93	395	262	1.560	1.054	1.167	829	85.047	50.369
207	185	1.779	1.343	72	63	20	15	377	312	284	260	29	29	81	81	287	242	276	240	15.338	11.750
850	577	7.881	4.864	260	182	95	75	1.955	1.361	1.129	789	115	64	314	181	1.273	812	891	589	69.709	38.619
535	324	4.190	2.578	205	141	81	65	444	319	311	266	25	15	82	52	146	125	290	265	15.377	10.220
101	86	1.391	1.006	79	65	26	26	137	113	80	80	10	10	26	26	51	46	65	60	4.701	3.801
434	238	2.799	1.572	126	76	55	39	307	206	231	186	15	5	56	26	95	79	225	205	10.676	6.419
173	105	1.910	1.011	159	97	5	5	272	224	236	190	5	5	78	40	135	90	202	177	6.958	4.294
26	26	567	354	51	41	—	—	45	40	100	100	5	5	25	25	45	45	99	80	1.911	1.526
147	79	1.343	657	108	56	5	5	227	184	136	90	—	—	53	15	90	45	103	97	5.047	2.768
708	429	6.100	3.589	364	238	86	70	716	543	547	456	30	20	160	92	281	215	492	442	22.335	14.514
127	112	1.958	1.360	130	106	26	26	182	153	180	180	15	15	51	51	96	91	164	140	6.612	5.327
581	317	4.142	2.229	234	132	60	44	534	390	367	276	15	5	109	41	185	124	328	302	15.723	9.187
2.755	1.535	1.047	664	126	76	27	22	231	196	442	357	74	49	35	20	206	151	53	38	9.620	6.212
295	185	276	185	36	31	17	17	45	40	77	72	35	30	15	10	82	77	24	19	2.635	1.940
2.460	1.350	771	379	90	45	10	5	186	156	365	285	39	19	20	10	124	74	29	19	6.985	4.272
3.905	2.137	1.519	915	296	200	25	20	239	209	458	388	26	26	30	25	162	142	138	117	11.402	7.442
524	372	306	170	74	74	5	5	45	45	56	56	6	6	10	10	40	40	40	40	2.569	2.020
3.381	1.765	1.213	745	222	126	20	15	194	164	402	332	20	20	20	15	122	102	98	77	8.833	5.422
3.603	1.911	1.502	829	163	103	5	5	197	177	238	167	31	15	21	16	184	134	128	106	8.975	5.564
607	370	458	278	52	47	—	—	44	44	65	56	15	15	10	5	46	46	36	30	2.262	1.578
2.996	1.541	1.044	551	111	56	5	5	153	133	173	111	16	—	11	11	138	88	92	76	6.713	3.986
4.507	2.657	1.793	1.217	442	239	10	5	177	147	219	194	25	25	10	10	83	78	100	76	10.699	7.163
507	349	375	225	87	45	5	5	50	50	37	37	15	15	5	5	42	42	51	36	2.120	1.628
4.000	2.308	1.418	992	355	194	5	—	127	97	182	157	10	10	5	5	41	36	49	40	8.579	5.535
14.770	8.240	5.861	3.625	1.027	618	67	52	844	729	1.357	1.106	156	115	96	71	635	505	419	337	40.696	26.381
1.933	1.276	1.415	858	249	197	27	27	184	179	235	221	71	66	40	30	210	205	151	125	9.586	7.166
12.837	6.964	4.446	2.767	778	421	40	25	660	550	1.122	885	85	49	56	41	425	300	268	212	31.110	19.215
110	85	4.342	2.310	63	51	16	10	296	241	144	129	5	5	9	9	82	67	147	103	7.419	4.692
21	21	839	495	10	10	11	5	60	60	20	20	5	5	5	5	31	26	28	19	1.679	1.222
89	64	3.503	1.815	53	41	5	5	236	181	124	109	—	—	4	4	51	41	119	84	5.740	3.470
77	56	4.998	2.614	301	163	19	9	86	60	57	52	15	10	5	5	44	39	50	45	6.858	4.014
11	5	1.727	1.028	43	15	—	—	10	10	41	36	5	5	5	5	24	19	20	20	2.184	1.405
66	51	3.271	1.586	258	148	19	9	76	50	16	16	10	5	—	—	20	20	30	25	4.674	2.609

Segue Tav. 2 — Popolazione residente temporaneamente assente dal comune di residenza e presente in

PROVINCIE E REGIONI DI RESIDENZA	REGIONI DI																			
	Piemonte		Valle d'Aosta		Lombardia		Trentino- Alto Adige		Veneto		Friuli- Venezia Giulia		Liguria		Emilia- Romagna		Toscana		Umbria	
	MF	M	MF	M	MF	M	MF	M	MF	M	MF	M	MF	M	MF	M	MF	M	MF	M
ROMA	2.075	1.505	32	28	5.661	3.692	690	546	3.645	2.245	2.450	2.087	1.861	1.296	2.993	2.076	8.623	5.656	4.471	3.193
Motivi di lavoro	808	690	16	16	2.041	1.743	131	123	620	509	274	254	510	444	627	565	1.197	1.019	265	223
Altri motivi . .	1.267	815	16	12	3.620	1.949	559	423	3.025	1.736	2.176	1.833	1.351	852	2.366	1.511	7.426	4.637	4.206	2.970
LATINA	243	203	—	—	532	444	120	95	301	214	355	330	291	209	266	194	367	266	120	85
Motivi di lavoro	69	64	—	—	241	206	5	—	45	35	30	25	71	71	39	39	105	100	5	5
Altri motivi . .	174	139	—	—	291	238	115	95	256	179	325	305	220	138	227	155	262	166	115	80
FROSINONE	385	326	—	—	656	548	131	121	186	164	362	348	184	167	198	155	366	307	198	143
Motivi di lavoro	187	163	—	—	394	346	30	25	28	23	25	16	41	35	53	44	44	40	51	31
Altri motivi . .	198	163	—	—	262	202	101	96	158	141	337	332	143	132	145	111	322	267	147	112
LAZIO	3.056	2.334	32	28	7.398	5.110	1.043	843	4.383	2.826	3.562	3.155	2.484	1.793	3.757	2.689	10.147	6.766	5.311	3.742
Motivi di lavoro	1.208	1.045	16	16	3.021	2.584	176	158	754	617	359	325	677	594	785	704	1.512	1.315	391	314
Altri motivi . .	1.848	1.289	16	12	4.377	2.526	867	685	3.629	2.209	3.203	2.830	1.807	1.199	2.972	1.985	8.635	5.451	4.920	3.428
L'AQUILA	498	412	5	5	787	560	116	101	322	266	431	391	95	70	266	228	477	325	182	131
Motivi di lavoro	314	299	5	5	521	439	55	55	70	46	73	73	54	44	103	94	160	145	31	31
Altri motivi . .	184	113	—	—	266	121	61	46	252	220	358	318	41	26	163	134	317	180	151	100
TERAMO	285	229	11	11	498	377	70	70	360	257	246	226	191	105	664	476	290	184	130	95
Motivi di lavoro	145	130	6	6	352	292	5	5	122	64	15	15	78	59	102	87	91	70	5	5
Altri motivi . .	140	99	5	5	146	85	65	65	238	193	231	211	113	46	562	389	199	114	125	90
PESCARA	451	356	15	15	672	496	55	41	353	220	213	197	222	156	600	407	297	211	186	107
Motivi di lavoro	244	199	5	5	364	319	29	15	92	50	15	10	95	80	138	129	61	56	29	5
Altri motivi . .	207	157	10	10	308	177	26	26	261	170	198	187	127	76	462	278	236	155	157	102
CHIETI	802	684	5	—	1.529	1.011	158	148	510	374	554	530	253	183	939	670	561	407	84	69
Motivi di lavoro	487	443	—	—	906	694	59	59	145	115	15	15	100	91	248	208	218	193	20	15
Altri motivi . .	315	241	5	—	623	317	99	89	365	259	539	515	153	92	691	462	343	214	64	54
ABRUZZI	2.036	1.681	36	31	3.486	2.444	399	360	1.545	1.117	1.444	1.344	761	514	2.469	1.781	1.625	1.127	582	402
Motivi di lavoro	1.190	1.071	16	16	2.143	1.744	148	134	429	275	118	113	327	274	591	518	530	464	85	56
Altri motivi . .	846	610	20	15	1.343	700	251	226	1.116	842	1.326	1.231	434	240	1.878	1.263	1.095	663	497	346
ISERNIA	122	81	16	11	362	277	27	21	47	36	124	124	98	46	100	81	98	61	42	26
Motivi di lavoro	66	61	16	11	248	213	10	10	16	5	—	—	20	10	41	41	21	15	—	—
Altri motivi . .	56	20	—	—	114	64	17	11	31	31	124	124	78	36	59	40	77	46	42	26
CAMPOBASSO	449	317	10	10	1.062	714	34	29	206	112	231	221	86	86	491	326	354	229	91	65
Motivi di lavoro	253	191	5	5	643	492	14	14	44	16	10	5	25	25	143	110	68	56	5	5
Altri motivi . .	196	126	5	5	419	222	20	15	162	96	221	216	61	61	338	216	286	173	86	60
MOLISE	571	398	26	21	1.424	991	61	50	253	148	355	345	184	132	581	407	452	290	133	91
Motivi di lavoro	319	252	21	16	891	705	24	24	60	21	10	5	45	35	184	151	89	71	5	5
Altri motivi . .	252	146	5	5	533	286	37	26	193	127	345	340	139	97	397	256	363	219	128	86
CASERTA	685	558	11	11	1.438	1.120	213	193	500	428	779	774	267	219	658	595	534	397	203	163
Motivi di lavoro	191	168	11	11	746	664	83	72	164	138	31	31	109	104	311	299	192	136	20	15
Altri motivi . .	494	390	—	—	692	456	130	121	336	290	748	743	158	115	347	296	342	261	183	148
BENEVENTO	686	491	—	—	1.116	879	73	63	255	195	293	288	121	79	161	136	396	264	76	71
Motivi di lavoro	423	335	—	—	752	631	15	10	56	36	10	10	55	38	48	43	147	103	—	—
Altri motivi . .	263	156	—	—	364	248	58	53	199	159	283	278	66	41	113	93	249	161	76	71
NAPOLI	2.610	2.432	29	24	5.170	4.650	614	538	1.838	1.538	2.355	2.305	1.513	1.268	1.440	1.246	2.232	1.747	309	270
Motivi di lavoro	1.544	1.447	15	10	3.697	3.278	115	89	441	391	213	198	542	497	453	424	668	587	54	49
Altri motivi . .	1.066	985	14	14	1.473	1.372	499	449	1.397	1.147	2.142	2.107	971	771	987	822	1.564	1.160	255	221
AVELLINO	1.321	1.009	—	—	2.299	1.573	138	138	294	225	502	470	234	189	543	398	712	470	100	75
Motivi di lavoro	799	668	—	—	1.542	1.135	40	40	69	44	47	30	74	69	222	176	267	209	15	15
Altri motivi . .	522	341	—	—	757	438	98	98	225	181	455	440	160	120	321	222	445	261	85	60

altro comune italiano per sesso, motivo dell'assenza, regione di presenza e provincia di residenza

PRESENZA

																				ITALIA		
Marche		Lazio		Abruzzi		Molise		Campania		Puglia		Basilicata		Calabria		Sicilia		Sardegna		MF	M	
MF	M	MF	M	MF	M	MF	M	MF	M	MF	M	MF	M	MF	M	MF	M	MF	M	MF	M	
3.291	1.951	20.001	10.928	4.167	2.652	672	375	6.185	3.909	2.396	1.737	286	169	1.662	982	2.839	1.860	1.984	1.465	75.984	48.352	
311	224	2.843	1.934	444	382	94	76	727	629	585	519	77	72	381	360	776	701	686	645	13.413	11.128	
2.980	1.727	17.158	8.994	3.723	2.270	578	299	5.458	3.280	1.811	1.218	209	97	1.281	622	2.063	1.159	1.298	820	62.571	37.224	
90	66	4.754	2.698	214	193	71	46	1.028	703	327	277	5	5	85	60	167	112	80	75	9.416	6.275	
10	10	757	514	16	16	15	15	75	60	75	75	5	5	20	20	40	35	20	20	1.643	1.315	
80	56	3.997	2.184	198	177	56	31	953	643	252	202	—	—	65	40	127	77	60	55	7.773	4.960	
114	99	6.143	3.293	161	121	—	—	872	673	234	199	10	10	51	36	122	116	144	120	10.517	6.946	
26	26	1.847	1.065	10	10	—	—	128	66	40	35	10	10	26	21	15	15	44	35	2.999	2.006	
88	73	4.296	2.228	151	111	—	—	744	607	194	164	—	—	25	15	107	101	100	85	7.518	4.940	
3.682	2.257	40.238	21.843	4.906	3.180	778	440	8.467	5.586	3.158	2.394	321	199	1.812	1.092	3.254	2.194	2.405	1.808	110.194	70.279	
379	286	8.013	5.036	523	433	120	96	1.000	825	761	685	102	97	437	411	886	796	798	739	21.918	17.076	
3.303	1.971	32.225	16.807	4.383	2.747	658	344	7.467	4.761	2.397	1.709	219	102	1.375	681	2.368	1.398	1.607	1.069	88.276	53.203	
226	152	4.591	2.338	4.100	2.214	86	46	346	235	528	372	21	21	81	66	221	167	113	84	13.492	8.184	
64	45	1.736	973	726	489	20	15	92	92	241	231	—	—	41	41	120	111	57	48	4.483	3.276	
162	107	2.855	1.365	3.374	1.725	66	31	254	143	287	141	21	21	40	25	101	56	56	36	9.009	4.908	
954	610	1.766	1.039	3.446	1.683	46	26	222	162	699	448	50	35	24	19	124	108	112	107	10.188	6.267	
155	130	553	457	594	394	10	10	64	50	230	196	30	30	14	14	47	41	37	37	2.655	2.092	
799	480	1.213	582	2.852	1.289	36	16	158	112	469	252	20	5	10	5	77	67	75	70	7.533	4.175	
353	235	967	693	3.299	1.744	83	41	202	131	426	334	32	27	55	35	145	124	61	46	8.687	5.616	
65	65	232	190	479	299	36	15	31	26	80	64	27	27	35	25	42	42	20	10	2.119	1.631	
288	170	735	503	2.820	1.445	47	26	171	105	346	270	5	—	20	10	103	82	41	36	6.568	3.985	
463	307	2.538	1.627	5.023	2.593	255	168	262	197	483	355	56	46	50	40	149	129	78	62	14.752	9.600	
51	46	819	648	696	400	56	45	97	82	131	126	41	41	25	25	60	60	20	20	4.194	3.326	
412	261	1.719	979	4.327	2.193	199	123	165	115	352	229	15	5	25	15	89	69	58	42	10.558	6.274	
1.996	1.304	9.862	5.697	15.868	8.234	470	281	1.032	725	2.136	1.509	159	129	210	160	639	528	364	299	47.119	29.667	
335	286	3.340	2.268	2.495	1.582	122	85	284	250	682	617	98	98	115	105	269	254	134	115	13.451	10.325	
1.661	1.018	6.522	3.429	13.373	6.652	348	196	748	475	1.454	892	61	31	95	55	370	274	230	184	33.668	19.342	
37	32	1.335	804	403	259	869	412	412	225	155	93	25	15	42	21	49	44	46	25	4.409	2.694	
5	—	527	403	59	49	141	96	80	55	43	32	15	10	21	21	10	10	25	15	1.364	1.057	
32	32	808	401	344	210	728	316	332	170	112	61	10	5	21	—	39	34	21	10	3.045	1.637	
214	173	1.654	936	875	513	2.577	1.218	842	557	377	300	36	36	20	15	85	55	49	44	9.733	5.956	
10	5	410	281	108	72	397	236	154	93	60	45	21	21	5	5	24	19	10	10	2.409	1.706	
204	168	1.244	655	767	441	2.180	982	688	464	317	255	15	15	15	10	61	36	39	34	7.324	4.250	
251	205	2.989	1.740	1.278	772	3.446	1.630	1.254	782	532	393	61	51	62	36	134	99	95	69	14.142	8.650	
15	5	937	684	167	121	538	332	234	148	103	77	36	31	26	26	34	29	35	25	3.773	2.763	
236	200	2.052	1.056	1.111	651	2.908	1.298	1.020	634	429	316	25	20	36	10	100	70	60	44	10.369	5.887	
156	142	2.855	1.983	155	124	285	173	6.180	3.835	559	443	57	42	160	123	318	303	244	219	16.257	11.845	
21	21	838	514	52	31	108	77	922	638	103	97	15	10	76	67	97	97	66	61	4.156	3.251	
135	121	2.017	1.469	103	93	177	96	5.258	3.197	456	346	42	32	84	56	221	206	178	158	12.101	8.594	
62	52	1.103	687	58	48	105	76	2.895	1.621	392	296	23	23	47	42	132	122	72	72	8.066	5.505	
—	—	323	168	5	5	32	27	628	293	106	81	6	6	5	21	21	6	6	6	6	2.638	1.818
62	52	780	519	53	43	73	49	2.267	1.328	226	215	17	17	42	37	111	101	66	66	5.428	3.687	
481	376	5.835	4.909	453	363	281	186	17.870	10.811	2.552	2.182	361	219	961	634	1.693	1.465	1.080	975	49.677	38.138	
110	105	1.366	1.126	103	98	68	58	2.198	1.737	591	559	126	81	386	347	436	421	394	359	13.520	11.861	
371	271	4.469	3.783	350	265	213	128	15.672	9.074	1.961	1.623	235	138	575	287	1.257	1.044	686	616	36.157	26.277	
177	168	1.852	1.179	54	34	129	94	5.964	3.092	619	449	138	63	133	98	175	155	135	90	15.519	9.969	
46	42	503	311	10	10	74	59	1.379	832	186	170	59	29	64	59	59	49	60	30	5.515	3.977	
131	126	1.349	868	44	24	55	35	4.585	2.260	433	279	79	34	69	39	116	106	75	60	10.004	5.992	

Seque Tav. 2 — Popolazione residente temporaneamente assente dal comune di residenza e presente in

PROVINCIE E REGIONI DI RESIDENZA	REGIONI DI																			
	Piemonte		Valle d'Aosta		Lombardia		Trentino- Alto Adige		Veneto		Friuli- Venezia Giulia		Liguria		Emilia- Romagna		Toscana		Umbria	
	MF	M	MF	M	MF	M	MF	M	MF	M	MF	M	MF	M	MF	M	MF	M	MF	M
SALERNO	2.061	1.684	10	5	4.446	3.475	207	207	755	660	1.148	1.103	545	430	828	674	1.124	819	205	165
Motivi di lavoro	1.266	1.121	—	—	2.784	2.326	41	41	212	172	94	84	148	128	284	247	327	268	21	16
Altri motivi . .	795	563	10	5	1.662	1.149	166	166	543	488	1.054	1.019	397	302	544	427	797	551	184	149
CAMPANIA	7.363	6.174	50	40	14.469	11.697	1.245	1.139	3.642	3.046	5.077	4.940	2.680	2.185	3.630	3.049	4.998	3.697	893	744
Motivi di lavoro	4.223	3.739	26	21	9.521	8.034	294	252	942	781	395	353	928	836	1.318	1.189	1.601	1.303	110	95
Altri motivi . .	3.140	2.435	24	19	4.948	3.663	951	887	2.700	2.265	4.682	4.587	1.752	1.349	2.312	1.860	3.397	2.394	783	649
FOGGIA	2.770	1.849	—	—	5.473	3.468	156	131	597	451	781	712	388	338	1.156	823	1.033	647	309	235
Motivi di lavoro	1.176	980	—	—	3.037	2.290	30	10	91	56	52	48	101	97	220	212	149	138	13	9
Altri motivi . .	1.594	869	—	—	2.436	1.178	126	121	506	395	729	664	287	241	936	611	884	509	296	226
BARI	2.505	1.985	49	43	5.288	3.752	205	190	1.206	944	1.265	1.158	848	728	900	699	1.023	812	276	236
Motivi di lavoro	1.070	943	13	13	2.864	2.398	50	45	300	255	90	74	295	275	184	179	202	198	15	15
Altri motivi . .	1.435	1.042	36	30	2.424	1.354	155	145	906	689	1.175	1.084	553	453	716	520	821	614	261	221
TARANTO	1.096	817	—	—	1.515	1.018	114	94	496	386	547	532	407	332	642	485	642	472	105	70
Motivi di lavoro	404	359	—	—	771	584	25	20	65	65	22	22	104	99	177	135	45	30	5	5
Altri motivi . .	692	458	—	—	744	434	89	74	431	321	525	510	303	233	465	350	597	442	100	65
BRINDISI	790	524	5	5	1.417	1.018	82	77	325	250	340	310	161	121	374	304	365	258	109	89
Motivi di lavoro	373	291	—	—	786	668	—	—	76	62	35	25	44	40	77	77	43	38	10	5
Altri motivi . .	417	233	5	5	631	350	82	77	249	188	305	285	117	81	297	227	322	220	99	84
LECCE	1.374	1.122	15	15	2.295	1.601	136	122	615	485	687	682	315	230	806	617	802	638	143	119
Motivi di lavoro	719	647	5	5	1.223	981	15	11	69	59	29	29	45	35	103	94	107	93	5	5
Altri motivi . .	655	475	10	10	1.072	620	121	111	546	426	658	653	270	195	703	523	695	545	138	114
PUGLIA	8.535	6.297	69	63	15.988	10.857	693	614	3.239	2.516	3.620	3.394	2.119	1.749	3.878	2.928	3.865	2.827	942	749
Motivi di lavoro	3.742	3.220	18	18	8.681	6.921	120	86	601	497	228	198	589	546	761	697	546	497	48	39
Altri motivi . .	4.793	3.077	51	45	7.307	3.936	573	528	2.638	2.019	3.392	3.196	1.530	1.203	3.117	2.231	3.319	2.330	894	710
POTENZA	2.264	1.794	25	25	3.888	2.965	105	85	317	277	509	494	263	197	518	383	870	524	106	91
Motivi di lavoro	1.362	1.244	20	20	2.644	2.292	45	45	70	40	45	45	150	115	199	183	299	265	5	5
Altri motivi . .	902	550	5	5	1.244	673	60	40	247	237	464	449	113	82	319	200	571	259	101	86
MATERA	921	727	—	—	1.527	1.114	80	70	148	138	267	241	154	120	507	393	366	265	57	35
Motivi di lavoro	533	471	—	—	895	737	14	14	19	19	11	11	77	52	176	166	107	97	10	10
Altri motivi . .	388	256	—	—	632	377	66	56	129	119	256	230	77	68	331	227	259	168	47	25
BASILICATA	3.185	2.521	25	25	5.415	4.079	185	155	465	415	776	735	417	317	1.025	776	1.236	789	163	126
Motivi di lavoro	1.895	1.715	20	20	3.539	3.029	59	59	89	59	56	56	227	167	375	349	406	362	15	15
Altri motivi . .	1.290	806	5	5	1.876	1.050	126	96	376	356	720	679	190	150	650	427	830	427	148	111
COSENZA	2.481	2.084	462	408	4.805	3.771	197	197	590	504	882	857	624	495	956	826	1.242	840	337	273
Motivi di lavoro	1.627	1.560	423	403	3.447	3.067	80	80	219	189	116	116	333	304	366	326	259	212	37	37
Altri motivi . .	854	524	39	5	1.358	704	117	117	371	315	766	741	291	191	590	500	983	628	300	236
CATANZARO	5.126	4.036	166	161	11.292	8.444	428	418	554	458	1.086	983	1.047	750	922	797	1.588	1.028	276	173
Motivi di lavoro	3.378	3.049	136	136	7.771	6.792	323	318	94	63	171	128	512	455	347	323	434	379	12	12
Altri motivi . .	1.748	987	30	25	3.521	1.652	105	100	460	395	915	855	535	295	575	474	1.154	649	264	161
REGGIO CALABRIA	5.458	4.115	309	269	5.947	4.203	192	169	326	297	539	492	924	676	561	455	622	429	118	89
Motivi di lavoro	2.597	2.430	260	255	2.888	2.556	60	50	60	45	71	61	439	410	94	84	131	116	5	5
Altri motivi . .	2.861	1.685	49	14	3.059	1.647	132	119	266	252	468	431	485	266	467	371	491	313	113	84
CALABRIA	13.065	10.235	937	838	22.044	16.418	817	784	1.470	1.259	2.507	2.332	2.595	1.921	2.439	2.078	3.452	2.297	731	535
Motivi di lavoro	7.602	7.039	819	794	14.106	12.415	463	448	373	297	358	305	1.284	1.169	807	733	824	707	54	54
Altri motivi . .	5.463	3.196	118	44	7.938	4.003	354	336	1.097	962	2.149	2.027	1.311	752	1.632	1.345	2.628	1.590	677	481
TRAPANI	766	551	—	—	1.479	1.108	77	67	369	285	330	320	351	293	269	213	525	363	53	49
Motivi di lavoro	340	281	—	—	764	676	15	10	111	91	67	67	174	170	64	64	146	122	4	—
Altri motivi . .	426	270	—	—	715	432	62	57	258	194	263	253	177	123	205	149	379	241	49	49

altro comune italiano per sesso, motivo dell'assenza, regione di presenza e provincia di residenza

PRESENZA

PRESENZA																				ITALIA	
Marche		Lazio		Abruzzi		Molise		Campania		Puglia		Basilicata		Calabria		Sicilia		Sardegna		MF	M
MF	M	MF	M	MF	M	MF	M	MF	M	MF	M	MF	M	MF	M	MF	M	MF	M		
112	82	3.237	2.113	129	109	75	70	11.214	6.368	834	738	545	317	465	328	536	491	215	185	28.691	20.023
10	10	665	494	37	32	19	14	1.745	1.156	102	87	162	137	187	157	151	141	55	40	8.310	6.671
102	72	2.572	1.619	92	77	56	56	9.469	5.212	732	651	383	180	278	171	385	350	160	145	20.381	13.352
988	820	14.882	10.871	849	678	875	599	44.123	25.727	4.956	4.108	1.124	644	1.766	1.225	2.854	2.536	1.746	1.541	118.210	85.480
187	178	3.695	2.613	207	176	301	235	6.872	4.656	1.088	994	368	263	718	635	764	729	581	496	34.139	27.578
801	642	11.187	8.258	642	502	574	364	37.251	21.071	3.868	3.114	756	401	1.048	590	2.090	1.807	1.165	1.045	84.071	57.902
594	365	2.291	1.544	546	339	347	192	1.755	1.238	7.464	4.126	95	80	130	99	458	392	159	159	26.502	17.188
50	30	373	243	62	62	46	30	161	118	1.682	1.261	42	42	13	13	72	67	35	35	7.405	5.741
544	335	1.918	1.301	484	277	301	162	1.594	1.120	5.782	2.865	53	38	117	86	386	325	124	124	19.097	11.447
417	341	5.689	3.371	352	262	37	25	1.730	1.351	11.628	7.268	613	327	500	365	836	740	409	357	35.776	24.954
88	63	521	382	55	50	5	5	207	182	1.823	1.371	234	169	174	154	180	180	44	44	8.414	6.995
329	278	5.168	2.989	297	212	32	20	1.523	1.169	9.805	5.897	379	158	326	211	656	560	365	313	27.362	17.959
219	174	1.340	938	79	54	35	25	757	582	3.849	2.421	159	77	284	199	323	282	158	124	12.767	9.082
15	15	161	111	5	5	5	5	62	52	606	463	33	33	65	50	45	45	34	25	2.649	2.123
204	159	1.179	827	74	49	30	20	695	530	3.243	1.958	126	44	219	149	278	237	124	99	10.118	6.959
87	67	769	518	74	49	10	10	490	389	3.548	2.006	104	76	91	62	242	212	123	109	9.506	6.454
10	10	159	94	—	—	—	—	45	30	690	379	35	30	34	25	60	55	40	40	2.517	1.869
77	57	610	424	74	49	10	10	445	359	2.858	1.627	69	46	57	37	182	157	83	69	6.983	4.585
212	161	3.164	2.517	144	98	27	22	1.142	852	7.298	4.178	227	137	136	80	332	306	163	123	20.033	14.105
15	15	538	338	19	19	5	5	211	117	1.220	745	137	87	34	24	35	30	46	31	4.580	3.370
197	146	2.626	2.179	125	79	22	17	931	735	6.078	3.433	90	50	102	56	297	276	117	92	15.453	10.735
1.529	1.108	13.253	8.888	1.195	802	456	274	5.874	4.412	33.787	19.999	1.198	697	1.141	805	2.191	1.932	1.012	872	104.584	71.783
178	133	1.752	1.168	141	136	61	45	686	499	6.021	4.219	481	361	320	266	392	377	199	175	25.565	20.098
1.351	975	11.501	7.720	1.054	666	395	229	5.188	3.913	27.766	15.780	717	336	821	539	1.799	1.555	813	697	79.019	51.685
144	124	2.068	1.207	138	93	20	5	3.181	1.988	1.997	1.225	5.798	3.005	508	250	308	254	84	79	23.111	15.065
9	9	538	306	15	15	—	—	396	252	300	236	1.211	809	239	124	80	76	5	5	7.632	6.086
135	115	1.530	901	123	78	20	5	2.785	1.736	1.697	989	4.587	2.196	269	126	228	178	79	74	15.479	8.979
83	78	591	406	54	40	16	11	676	443	1.677	1.035	2.814	1.403	124	74	157	137	56	56	10.275	6.786
10	10	102	74	9	9	—	—	55	50	220	153	494	390	38	28	30	30	11	11	2.811	2.332
73	68	489	332	45	31	16	11	621	393	1.457	882	2.320	1.013	86	46	127	107	45	45	7.464	4.454
227	202	2.659	1.613	192	133	36	16	3.857	2.431	3.674	2.260	8.612	4.408	632	324	465	391	140	135	33.386	21.851
19	19	640	380	24	24	—	—	451	302	520	389	1.705	1.199	277	152	110	106	16	16	10.443	8.418
208	183	2.019	1.233	168	109	36	16	3.406	2.129	3.154	1.871	6.907	3.209	355	172	355	285	124	119	22.943	13.433
120	85	2.867	1.825	238	190	68	53	1.925	1.268	1.538	1.054	366	208	8.165	4.215	972	762	154	136	28.989	20.051
20	20	653	504	97	92	31	26	253	200	312	278	61	51	1.801	1.338	373	358	33	29	10.541	9.190
100	65	2.214	1.321	141	98	37	27	1.672	1.068	1.226	776	305	157	6.364	2.877	599	404	121	107	18.448	10.861
154	124	3.813	2.393	174	150	31	31	1.512	1.065	1.053	817	133	93	8.854	4.592	1.376	1.009	185	170	39.770	27.692
15	15	828	636	21	21	10	10	123	103	101	86	51	46	1.918	1.343	316	296	41	41	16.602	14.252
139	109	2.985	1.757	153	129	21	21	1.389	962	952	731	82	47	6.936	3.249	1.060	713	144	129	23.168	13.440
84	64	2.187	1.488	56	46	14	5	722	534	374	321	65	60	5.331	2.826	1.504	1.033	56	51	25.389	17.622
5	5	489	410	16	16	5	5	127	107	90	76	35	35	1.121	849	231	212	25	25	8.749	7.752
79	59	1.698	1.078	40	30	9	—	595	427	284	245	30	25	4.210	1.977	1.273	821	31	26	16.640	9.870
358	273	8.867	5.706	468	386	113	89	4.159	2.867	2.965	2.192	564	361	22.350	11.633	3.852	2.804	395	357	94.148	65.365
40	40	1.970	1.550	134	129	46	41	503	410	503	440	147	132	4.840	3.530	920	866	99	95	35.892	31.194
318	233	6.897	4.156	334	257	67	48	3.656	2.457	2.462	1.752	417	229	17.510	8.103	2.932	1.938	296	262	58.256	34.171
95	73	755	523	33	33	14	14	288	253	306	257	25	5	60	35	4.310	2.513	124	97	10.229	7.052
27	20	92	81	13	13	—	—	69	59	43	38	20	5	26	16	636	514	39	23	2.650	2.250
68	53	663	442	20	20	14	14	219	194	263	219	5	—	34	19	3.674	1.999	85	74	7.579	4.802

Segue Tav. 2 — Popolazione residente temporaneamente assente dal comune di residenza e presente in

PROVINCIE E REGIONI DI RESIDENZA	REGIONI DI																			
	Piemonte		Valle d'Aosta		Lombardia		Trentino- Alto Adige		Veneto		Friuli- Venezia Giulia		Liguria		Emilia- Romagna		Toscana		Umbria	
	MF	M	MF	M	MF	M	MF	M	MF	M	MF	M	MF	M	MF	M	MF	M	MF	M
PALERMO	2.545	1.954	20	15	3.498	2.536	174	145	799	643	1.213	1.158	575	440	699	607	954	702	123	83
Motivi di lavoro	1.204	1.076	15	10	1.613	1.318	30	20	158	128	95	95	255	227	242	226	400	326	5	5
Altri motivi	1.341	878	5	5	1.885	1.218	144	125	641	515	1.118	1.063	320	213	457	381	554	376	118	78
MESSINA	1.203	889	10	5	4.720	3.250	151	117	595	458	516	451	440	351	416	294	481	309	56	40
Motivi di lavoro	544	449	5	5	2.063	1.629	51	32	146	117	31	27	135	126	123	97	153	127	—	—
Altri motivi	659	440	5	—	2.657	1.621	100	85	449	341	485	424	305	225	293	197	328	182	56	40
AGRIGENTO	1.100	791	10	10	1.727	1.226	119	109	325	285	471	450	268	202	345	274	415	301	35	30
Motivi di lavoro	605	518	10	10	893	767	18	18	31	31	20	20	98	84	70	60	96	81	5	5
Altri motivi	495	273	—	—	834	459	101	91	294	254	451	430	170	118	275	214	319	220	30	25
CALTANISSETTA	883	662	5	5	1.407	1.003	86	81	228	203	365	359	373	264	306	230	290	230	36	25
Motivi di lavoro	423	402	5	5	806	704	25	25	77	67	30	30	139	134	88	88	15	15	—	—
Altri motivi	460	260	—	—	601	299	61	56	151	136	335	329	234	130	218	142	275	215	36	25
ENNA	943	651	—	—	1.230	858	52	47	148	133	242	223	89	74	200	139	201	162	52	43
Motivi di lavoro	397	351	—	—	642	566	5	5	39	29	20	10	59	54	49	38	79	79	6	6
Altri motivi	546	300	—	—	588	292	47	42	109	104	222	213	30	20	151	101	122	83	46	37
CATANIA	1.513	1.124	20	10	3.011	2.163	156	146	672	528	702	656	448	356	583	468	628	492	80	60
Motivi di lavoro	649	572	5	5	1.505	1.323	31	26	104	74	60	60	141	116	81	70	122	102	10	5
Altri motivi	864	622	15	5	1.506	840	125	120	568	454	642	596	307	240	502	398	506	390	70	55
RAGUSA	380	340	—	—	808	655	64	49	256	201	197	187	180	135	282	187	237	152	40	30
Motivi di lavoro	142	127	—	—	405	382	5	5	48	34	5	5	74	69	55	55	15	10	—	—
Altri motivi	238	213	—	—	403	273	59	44	208	167	192	182	106	66	227	132	222	142	40	30
SIRACUSA	572	369	5	5	1.196	818	64	54	343	255	252	211	194	148	248	197	287	217	77	72
Motivi di lavoro	157	136	5	5	639	494	5	5	112	85	25	20	41	41	46	40	41	36	11	11
Altri motivi	415	233	—	—	557	324	59	49	231	170	227	191	153	107	202	157	246	181	66	61
SICILIA	9.905	7.401	70	50	19.076	13.617	943	815	3.735	2.991	4.288	4.015	2.918	2.263	3.348	2.609	4.018	2.928	552	432
Motivi di lavoro	4.461	3.912	45	40	9.330	7.859	185	146	826	656	353	334	1.116	1.021	818	738	1.067	898	41	32
Altri motivi	5.444	3.489	25	10	9.746	5.758	758	669	2.909	2.335	3.935	3.681	1.802	1.242	2.530	1.871	2.951	2.030	511	400
SASSARI	713	500	20	—	1.954	1.291	70	54	281	198	331	326	587	409	292	210	621	409	83	73
Motivi di lavoro	280	198	5	—	823	494	9	4	66	45	10	10	218	158	62	45	150	101	10	10
Altri motivi	433	302	15	—	1.131	797	61	50	215	153	321	316	369	251	230	165	471	308	73	63
NUORO	1.024	767	20	20	1.888	1.129	59	59	258	187	361	349	571	307	298	229	739	546	165	124
Motivi di lavoro	637	501	15	15	1.426	909	10	10	85	71	22	22	247	133	134	116	230	158	37	26
Altri motivi	387	266	5	5	462	220	49	49	173	116	339	327	324	174	164	113	509	388	128	98
CAGLIARI	2.111	1.508	41	41	3.754	2.283	139	123	530	449	1.002	972	1.129	657	710	495	1.342	1.034	217	187
Motivi di lavoro	1.144	863	32	32	2.558	1.596	30	30	93	82	19	19	481	258	182	122	244	136	—	—
Altri motivi	967	645	9	9	1.196	687	109	93	437	367	983	953	648	399	528	373	1.098	898	217	187
SARDEGNA	3.848	2.775	81	61	7.596	4.703	268	236	1.069	834	1.694	1.647	2.287	1.373	1.300	934	2.702	1.989	465	384
Motivi di lavoro	2.061	1.562	52	47	4.807	2.999	49	44	244	198	51	51	946	549	378	283	624	395	47	36
Altri motivi	1.787	1.213	29	14	2.789	1.704	219	192	825	636	1.643	1.596	1.341	824	922	651	2.078	1.594	418	348
ITALIA	150.913	101.610	5.889	4.510	263.802	158.487	44.367	30.222	112.721	70.303	68.068	55.550	68.545	40.715	95.935	58.038	103.349	62.862	21.832	14.563
Motivi di lavoro	43.439	35.637	1.910	1.703	94.764	70.629	10.303	6.049	18.064	12.473	6.341	4.863	14.783	11.396	18.200	14.269	18.738	14.528	2.532	1.966
Altri motivi	107.474	65.973	3.979	2.807	169.038	87.858	34.064	24.173	94.657	57.830	61.727	50.687	53.762	29.319	77.735	43.769	84.611	48.334	19.300	12.597

altro comune italiano per sesso, motivo dell'assenza, regione di presenza e provincia di residenza

PRESENZA

																				ITALIA	
Marche		Lazio		Abruzzi		Molise		Campania		Puglia		Basilicata		Calabria		Sicilia		Sardegna		MF	M
MF	M	MF	M	MF	M	MF	M	MF	M	MF	M	MF	M	MF	M	MF	M	MF	M	MF	M
109	99	1 995	1 505	104	79	10	5	814	665	732	695	10	10	344	259	12 772	7 590	410	341	27 900	19 531
20	15	357	294	5	5	—	—	194	173	76	60	5	5	140	95	2 739	2 188	120	98	7 673	6 364
89	84	1 636	1 211	99	74	10	5	620	492	656	635	5	5	204	164	10 033	5 402	290	243	20 227	13 167
94	79	1 426	961	78	63	25	20	389	325	500	416	46	26	550	318	9 644	5 524	201	178	21 541	14 074
9	4	339	248	10	10	10	10	101	87	60	55	11	6	160	101	2 350	1 861	79	61	6 380	5 052
85	75	1 087	713	68	53	15	10	288	238	440	361	35	20	390	217	7 294	3 653	122	117	15 161	9 022
83	78	814	540	49	44	15	15	202	197	218	164	37	27	148	86	6 178	3 388	134	79	12 693	8 296
24	19	131	84	6	6	—	—	15	15	34	10	10	5	61	27	1 083	727	82	37	3 295	2 524
59	59	683	456	43	38	15	15	187	162	184	154	27	22	84	59	5 095	2 661	52	42	9 398	5 772
46	46	523	398	20	20	5	5	213	182	287	257	20	20	66	41	4 410	2 450	146	116	9 715	6 597
—	—	104	89	5	5	—	—	16	11	101	91	10	10	22	22	531	389	71	71	2 468	2 158
46	46	419	309	15	15	5	5	197	171	186	166	10	10	44	19	3 879	2 061	75	45	7 247	4 439
19	14	328	231	9	9	5	5	180	140	88	78	11	11	10	10	4 520	2 407	58	53	8 385	5 288
—	—	79	60	—	—	—	—	35	20	10	5	—	—	10	10	783	609	33	28	2 246	1 870
19	14	249	171	9	9	5	5	145	120	78	73	11	11	—	—	3 737	1 796	25	25	6 139	3 418
110	90	1 717	1 332	83	73	29	29	543	472	878	744	60	40	320	236	9 445	5 461	177	151	21 175	14 701
15	15	297	259	15	15	—	—	66	61	178	158	30	20	134	99	1 752	1 484	62	46	5 257	4 510
95	75	1 420	1 073	68	58	29	29	477	411	700	586	30	20	186	137	7 693	3 977	115	105	15 918	10 191
39	39	538	398	—	—	5	5	122	112	207	172	10	10	108	63	3 342	1 979	46	36	6 861	4 750
—	—	91	76	—	—	—	—	—	—	14	14	—	—	39	19	731	638	20	15	1 644	1 449
39	39	447	322	—	—	5	5	122	112	193	158	10	10	69	44	2 611	1 341	26	21	5 217	3 301
45	35	832	525	29	19	16	10	292	222	514	409	45	30	208	128	4 381	2 480	115	95	9 715	6 299
—	—	152	105	9	9	11	5	39	34	141	116	15	10	70	40	680	556	60	55	2 259	1 803
45	35	680	420	20	10	5	5	253	188	373	293	30	20	138	88	3 701	1 924	55	40	7 456	4 496
640	553	8 928	6 413	405	340	124	108	3 043	2 568	3 730	3 192	264	179	1 814	1 176	59 002	33 792	1 411	1 146	128 214	86 588
95	73	1 642	1 296	63	63	21	15	535	460	657	547	101	61	665	429	11 285	8 966	566	434	33 872	27 980
545	480	7 286	5 117	342	277	103	93	2 508	2 108	3 073	2 645	163	118	1 149	747	47 717	24 826	845	712	94 342	58 608
46	30	2 192	1 388	30	30	—	—	314	248	207	171	11	11	15	10	76	71	6 253	3 331	14 096	8 760
16	16	383	168	15	15	—	—	10	5	40	35	11	11	5	5	36	36	1 691	1 064	3 840	2 420
30	14	1 809	1 220	15	15	—	—	304	243	167	136	—	—	10	5	40	35	4 562	2 267	10 256	6 340
118	103	1 741	781	36	25	5	5	239	158	106	86	50	50	15	5	93	68	9 066	4 899	16 852	9 897
33	33	771	317	21	15	—	—	41	15	20	20	36	36	10	5	26	26	2 520	1 651	6 321	4 079
85	70	970	464	15	10	5	5	198	143	86	66	14	14	5	—	67	42	6 546	3 248	10 531	5 818
181	166	3 430	1 980	69	44	5	5	932	810	430	379	26	20	49	44	492	347	14 230	7 220	30 819	18 764
14	14	1 192	496	34	24	—	—	46	29	51	46	11	11	15	15	123	107	3 490	1 943	9 759	5 823
167	152	2 238	1 484	35	20	5	5	886	781	379	333	15	9	34	29	369	240	10 740	5 277	21 060	12 941
345	299	7 363	4 149	135	99	10	10	1 485	1 216	743	636	87	81	79	59	661	486	29 549	15 450	61 767	37 421
63	63	2 346	981	70	54	—	—	97	49	111	101	58	58	30	25	185	169	7 701	4 658	19 920	12 322
282	236	5 017	3 168	65	45	10	10	1 388	1 167	632	535	29	23	49	34	476	317	21 848	10 792	41 847	25 099
32 762	20 459	161 098	101 953	33 222	20 604	7 503	4 331	90 959	58 853	74 049	50 160	14 465	8 031	35 979	20 091	88 950	55 757	45 737	28 151	1 520 145	965 250
4 582	3 536	35 695	24 274	5 175	3 889	1 442	1 062	13 775	10 305	13 931	11 287	3 521	2 684	8 538	6 578	17 814	15 001	12 484	8 911	346 031	261 040
28 180	16 923	125 403	77 679	28 047	16 715	6 061	3 269	77 184	48 548	60 118	38 873	10 944	5 347	27 441	13 513	71 136	40 756	33 253	19 240	1 174 114	704 210

Tav. 3 - Popolazione residente temporaneamente assente dal comune di residenza e presente

PROVINCIE E REGIONI DI RESIDENZA	PAESI DI																	
	EUROPA																	
	Francia		Germania (Rep. Fed.)		Belgio		Paesi Bassi		Lussemburgo		Regno Unito		Austria		Jugoslavia		Svizzera	
	MF	M	MF	M	MF	M	MF	M	MF	M	MF	M	MF	M	MF	M	MF	M
FORINO	815	474	510	384	96	50	36	26	25	15	350	163	26	21	66	51	567	296
Motivi di lavoro	323	282	284	263	55	30	16	16	5	5	97	71	10	10	10	10	208	157
Altri motivi	492	192	226	121	41	20	20	10	20	10	253	92	16	11	56	41	359	139
VERCELLI	157	107	109	89	5	5	5	5	—	—	51	21	—	—	5	5	301	182
Motivi di lavoro	87	72	80	75	5	5	5	5	—	—	10	10	—	—	5	5	185	141
Altri motivi	70	35	29	14	—	—	—	—	—	—	41	11	—	—	—	—	116	41
NOVARA	165	75	206	161	11	5	24	10	—	—	95	50	30	10	20	15	1.362	885
Motivi di lavoro	51	46	111	106	11	5	14	10	—	—	40	30	—	—	10	10	799	650
Altri motivi	114	29	95	55	—	—	10	—	—	—	55	20	30	10	10	5	563	235
CUNEO	604	316	95	55	36	26	—	—	—	—	49	24	—	—	5	—	152	92
Motivi di lavoro	187	167	61	45	15	10	—	—	—	—	24	19	—	—	—	—	77	52
Altri motivi	417	149	34	10	21	16	—	—	—	—	25	5	—	—	5	—	75	40
ASTI	39	29	31	21	10	10	—	—	—	—	—	—	—	—	—	—	141	76
Motivi di lavoro	28	23	21	21	—	—	—	—	—	—	—	—	—	—	—	—	56	51
Altri motivi	11	6	10	—	10	10	—	—	—	—	—	—	—	—	—	—	85	25
ALESSANDRIA	117	62	106	75	56	35	25	20	—	—	36	26	10	10	15	10	274	138
Motivi di lavoro	51	36	71	60	9	9	15	15	—	—	20	15	5	5	—	—	150	95
Altri motivi	66	26	35	15	47	26	10	5	—	—	16	11	5	5	15	10	124	43
PIEMONTE	1.897	1.063	1.057	785	214	131	90	61	25	15	581	284	66	41	111	81	2.797	1.669
Motivi di lavoro	727	626	628	570	95	59	50	46	5	5	191	145	15	15	25	25	1.475	1.146
Altri motivi	1.170	437	429	215	119	72	40	15	20	10	390	139	51	26	86	56	1.322	523
VALLE D'AOSTA	188	87	10	10	30	15	—	—	—	—	15	15	—	—	5	—	247	114
Motivi di lavoro	45	40	10	10	20	15	—	—	—	—	15	15	—	—	—	—	162	90
Altri motivi	143	47	—	—	10	—	—	—	—	—	—	—	—	—	5	—	85	24
VARESE	194	108	355	240	57	21	44	24	—	—	75	40	15	10	25	15	856	547
Motivi di lavoro	51	46	200	190	26	10	20	15	—	—	14	14	5	5	—	—	501	369
Altri motivi	143	62	155	50	31	11	24	9	—	—	61	26	10	5	25	15	355	178
COMO	147	86	229	159	163	82	—	—	5	5	85	59	20	20	41	31	1.187	698
Motivi di lavoro	71	55	138	123	10	10	—	—	5	5	30	30	15	15	5	5	684	479
Altri motivi	76	31	91	36	153	72	—	—	—	—	55	29	5	5	36	26	503	219
SONDRIO	83	52	67	67	45	30	30	20	—	—	35	25	21	5	—	—	2.003	1.337
Motivi di lavoro	37	37	57	57	20	10	15	15	—	—	25	20	10	5	—	—	1.521	1.171
Altri motivi	46	15	10	10	25	20	15	5	—	—	10	5	11	—	—	—	482	166
MILANO	1.347	779	1.214	849	201	101	99	68	36	25	808	391	101	67	386	286	1.775	968
Motivi di lavoro	559	449	779	673	131	86	63	58	10	10	202	176	31	31	163	153	626	472
Altri motivi	788	330	435	176	70	15	36	10	26	15	606	215	70	36	223	133	1.149	496
BERGAMO	510	364	176	140	72	37	20	15	4	—	117	26	5	5	29	20	3.851	2.597
Motivi di lavoro	261	251	114	104	31	21	15	15	4	—	30	20	—	—	10	10	2.519	2.216
Altri motivi	249	113	62	36	41	16	5	—	—	—	87	6	5	5	19	10	1.332	381
BRESCIA	324	188	228	196	25	15	20	15	—	—	92	41	10	5	61	51	2.272	1.438
Motivi di lavoro	146	126	177	171	20	15	5	5	—	—	26	21	—	—	6	6	1.521	1.216
Altri motivi	178	62	51	25	5	—	15	10	—	—	66	20	10	5	55	45	751	222
PAVIA	60	35	132	96	26	10	5	5	—	—	44	19	5	—	25	15	157	121
Motivi di lavoro	30	25	106	91	10	5	—	—	—	—	24	19	5	—	15	15	121	111
Altri motivi	30	10	26	5	16	5	5	5	—	—	20	—	—	—	10	—	36	10
CREMONA	40	40	101	71	10	10	5	5	—	—	126	71	5	—	10	10	127	74
Motivi di lavoro	25	25	71	61	5	5	5	5	—	—	50	40	—	—	—	—	87	59
Altri motivi	15	15	30	10	5	5	—	—	—	—	76	31	5	—	10	10	40	15

all'estero, per sesso, motivo dell'assenza, paese estero di presenza e provincia di residenza

PRESENZA

Altri Paesi Europei				Totale		AFRICA		AMERICA						ASIA		OCEANIA		IMBARCATI		TOTALE	
Altri Paesi Europei		Totale		AFRICA		America Settentrionale		America Centrale e Meridionale		Totale		ASIA		OCEANIA		IMBARCATI		TOTALE			
MF	M	MF	M	MF	M	MF	M	MF	M	MF	M	MF	M	MF	M	MF	M	MF	M		
572	402	3.063	1.882	351	241	322	156	240	155	562	311	133	90	40	35	36	26	4.185	2.585		
303	288	1.311	1.132	175	165	114	79	125	115	239	194	66	55	40	35	25	20	1.856	1.601		
269	114	1.752	750	176	76	208	77	115	40	323	117	67	35	—	—	11	6	2.329	984		
96	36	729	450	453	308	10	5	15	10	25	15	35	20	40	20	—	—	1.282	813		
21	21	398	334	289	274	5	5	5	5	10	10	10	10	20	15	—	—	727	643		
75	15	331	116	164	34	5	—	10	5	15	5	25	10	20	5	—	—	555	170		
102	62	2.015	1.273	87	61	70	49	45	40	115	89	36	36	10	10	5	5	2.268	1.474		
46	46	1.082	903	47	42	39	34	35	30	74	64	31	31	10	10	5	5	1.249	1.055		
56	16	933	370	40	19	31	15	10	10	41	25	5	5	—	—	—	—	1.019	419		
111	67	1.052	580	83	53	51	30	84	57	135	87	15	15	5	5	—	—	1.290	740		
40	31	404	324	35	30	30	30	51	41	81	71	10	10	5	5	—	—	535	440		
71	36	648	256	48	23	21	—	33	16	54	16	5	5	—	—	—	—	755	300		
42	31	263	167	—	—	20	5	21	10	41	15	—	—	—	—	4	4	308	186		
26	26	131	121	—	—	—	—	—	—	—	—	—	—	—	—	4	4	135	125		
16	5	132	46	—	—	20	5	21	10	41	15	—	—	—	—	—	—	173	61		
36	16	675	392	65	45	75	45	100	60	175	105	24	24	21	16	62	62	1.022	644		
4	4	325	239	40	40	40	40	20	15	60	55	24	24	10	10	62	62	521	430		
32	12	350	153	25	5	35	5	80	45	115	50	—	—	11	6	—	—	501	214		
959	614	7.797	4.744	1.039	708	548	290	505	332	1.053	622	243	185	116	86	107	97	10.355	6.442		
440	416	3.651	3.053	586	551	228	188	236	206	464	394	141	130	85	75	96	91	5.023	4.294		
519	198	4.146	1.691	453	157	320	102	269	126	589	228	102	55	31	11	11	6	5.332	2.148		
10	5	505	246	30	5	66	40	30	20	96	60	—	—	—	—	—	—	631	311		
5	5	257	175	5	5	35	30	15	15	50	45	—	—	—	—	—	—	312	225		
5	—	248	71	25	—	31	10	15	5	46	15	—	—	—	—	—	—	319	86		
139	119	1.760	1.124	86	71	120	90	55	30	175	120	51	46	45	35	19	14	2.136	1.410		
109	99	926	748	55	55	55	45	20	20	75	65	51	46	15	15	9	9	1.131	938		
30	20	834	376	31	16	65	45	35	10	100	55	—	—	30	20	10	5	1.005	472		
167	107	2.044	1.247	108	72	72	52	68	43	140	95	5	5	46	41	6	6	2.349	1.466		
65	55	1.023	777	67	62	35	35	26	21	61	56	5	5	36	36	6	6	1.198	942		
102	52	1.021	470	41	10	37	17	42	22	79	39	—	—	10	5	—	—	1.151	524		
67	51	2.351	1.587	86	81	25	15	25	15	50	30	100	86	45	30	—	—	2.632	1.814		
41	41	1.726	1.356	71	71	10	10	10	10	20	20	80	75	25	20	—	—	1.922	1.542		
26	10	625	231	15	10	15	5	15	5	30	10	20	11	20	10	—	—	710	272		
1.108	776	7.075	4.310	1.013	674	852	577	651	453	1.503	1.030	668	507	46	35	35	30	10.340	6.586		
490	474	3.054	2.582	497	451	456	411	283	258	739	669	264	251	30	30	20	20	4.604	4.003		
618	302	4.021	1.728	516	223	396	166	368	195	764	361	404	256	16	5	15	10	5.736	2.583		
145	119	4.929	3.323	364	258	142	102	145	69	287	171	97	67	15	15	5	5	5.697	3.839		
84	84	3.068	2.721	209	209	53	53	49	44	102	97	62	62	10	10	—	—	3.451	3.099		
61	35	1.861	602	155	49	89	49	96	25	185	74	35	5	5	5	5	5	2.246	740		
228	163	3.260	2.112	177	131	70	40	96	71	166	111	52	42	60	50	—	—	3.715	2.446		
101	91	2.002	1.651	87	77	25	20	50	50	75	70	41	36	45	45	—	—	2.250	1.879		
127	72	1.258	461	90	54	45	20	46	21	91	41	11	6	15	5	—	—	1.465	567		
65	40	519	341	66	61	26	16	45	40	71	56	20	15	5	5	10	10	691	488		
40	35	351	301	41	41	10	10	24	24	34	34	15	15	5	5	10	10	456	406		
25	5	168	40	25	20	16	6	21	16	37	22	5	—	—	—	—	—	235	82		
176	126	600	407	72	62	39	14	20	20	59	34	30	30	—	—	5	5	766	538		
30	25	273	220	47	47	29	14	15	15	44	29	30	30	—	—	5	5	399	331		
146	101	327	187	25	15	10	—	5	5	15	5	—	—	—	—	—	—	367	207		

Segue Tav. 3 - Popolazione residente temporaneamente assente dal comune di residenza e presente

PROVINCIE E REGIONI DI RESIDENZA	PAESI DI																	
	EUROPA																	
	Francia		Germania (Rep. Fed.)		Belgio		Paesi Bassi		Lussemburgo		Regno Unito		Austria		Jugoslavia		Svizzera	
	MF	M	MF	M	MF	M	MF	M	MF	M	MF	M	MF	M	MF	M	MF	M
MANTOVA	101	66	70	55	—	—	5	5	—	—	46	15	—	—	10	10	132	75
Motivi di lavoro	45	40	54	49	—	—	5	5	—	—	15	5	—	—	—	—	87	55
Altri motivi	56	26	16	6	—	—	—	—	—	—	31	10	—	—	10	10	45	20
LOMBARDIA	2.806	1.718	2.572	1.873	599	306	228	157	45	30	1.428	687	182	112	587	438	12.360	7.855
Motivi di lavoro	1.225	1.054	1.696	1.519	253	162	128	118	19	15	416	345	66	56	199	189	7.667	6.148
Altri motivi	1.581	664	876	354	346	144	100	39	26	15	1.012	342	116	56	388	249	4.693	1.707
BOLZANO-BOZEN	48	14	2.407	1.728	10	10	20	20	—	—	59	21	1.372	920	5	5	870	529
Motivi di lavoro	14	5	1.566	1.294	10	10	20	20	—	—	13	5	255	168	5	5	679	410
Altri motivi	34	9	841	434	—	—	—	—	—	—	46	16	1.117	752	—	—	191	119
TRENTO	188	86	739	518	29	24	9	9	—	—	106	61	137	91	6	6	1.345	915
Motivi di lavoro	60	55	524	436	19	19	4	4	—	—	39	34	61	55	6	6	887	744
Altri motivi	128	31	215	82	10	5	5	5	—	—	67	27	76	36	—	—	458	171
TRENTINO-ALTO ADIGE	236	100	3.146	2.246	39	34	29	29	—	—	165	82	1.509	1.011	11	11	2.215	1.444
Motivi di lavoro	74	60	2.090	1.730	29	29	24	24	—	—	52	39	316	223	11	11	1.566	1.154
Altri motivi	162	40	1.056	516	10	5	5	5	—	—	113	43	1.193	788	—	—	649	290
VERONA	194	77	250	169	87	67	40	20	—	—	36	21	31	21	50	35	405	212
Motivi di lavoro	83	52	185	154	45	40	5	5	—	—	6	6	10	5	10	10	206	151
Altri motivi	111	25	65	15	42	27	35	15	—	—	30	15	21	16	40	25	199	61
VICENZA	266	151	242	191	37	37	16	16	—	—	79	45	30	15	121	86	985	689
Motivi di lavoro	110	105	165	155	26	26	11	11	—	—	20	10	5	5	5	5	655	569
Altri motivi	156	46	77	36	11	11	5	5	—	—	59	35	25	10	116	81	330	120
BELLUNO	237	163	1.742	968	142	87	61	35	25	20	20	5	50	25	10	10	4.135	2.779
Motivi di lavoro	137	122	1.212	828	59	50	40	20	20	20	5	5	25	15	5	5	2.767	2.383
Altri motivi	100	41	530	140	83	37	21	15	5	—	15	—	25	10	5	5	1.368	396
TREVISO	256	184	781	520	32	11	45	25	5	—	45	20	46	30	35	25	1.467	972
Motivi di lavoro	165	159	563	434	16	6	35	20	—	—	25	15	25	25	—	—	1.000	827
Altri motivi	91	25	218	86	16	5	10	5	5	—	20	5	21	5	35	25	467	145
VENEZIA	259	148	590	514	52	31	10	5	25	20	145	87	40	25	154	103	663	412
Motivi di lavoro	111	101	438	417	26	20	—	—	10	10	69	56	5	5	25	25	374	322
Altri motivi	148	47	152	97	26	11	10	5	15	10	76	31	35	20	129	78	289	90
PADOVA	157	82	331	269	66	41	—	—	5	—	75	44	26	21	89	64	415	244
Motivi di lavoro	86	56	251	241	30	20	—	—	—	—	30	25	21	16	15	15	246	189
Altri motivi	71	26	80	28	36	21	—	—	5	—	45	19	5	5	74	49	169	55
ROVIGO	5	5	82	61	16	16	—	—	—	—	—	—	—	—	—	—	37	32
Motivi di lavoro	5	5	67	56	16	16	—	—	—	—	—	—	—	—	—	—	27	27
Altri motivi	—	—	15	5	—	—	—	—	—	—	—	—	—	—	—	—	10	5
VENETO	1.374	810	4.018	2.692	432	290	172	101	60	40	400	222	223	137	459	323	8.107	5.340
Motivi di lavoro	697	600	2.881	2.285	218	178	91	56	30	30	155	117	91	71	60	60	5.275	4.468
Altri motivi	677	210	1.137	407	214	112	81	45	30	10	245	105	132	66	399	263	2.832	872
PORDENONE	257	187	279	173	118	68	—	—	20	15	40	20	31	20	71	50	601	428
Motivi di lavoro	140	135	226	151	52	47	—	—	20	15	25	15	10	10	15	15	443	366
Altri motivi	117	52	53	22	66	21	—	—	—	—	15	5	21	10	56	35	158	62
UDINE	1.074	707	978	752	224	149	—	—	242	184	64	29	109	78	98	53	2.837	1.964
Motivi di lavoro	640	589	775	680	113	98	—	—	164	154	33	23	29	24	18	18	2.065	1.727
Altri motivi	434	118	203	72	111	51	—	—	78	30	31	6	80	54	80	35	772	237
GORIZIA	30	5	85	60	—	—	52	21	—	—	20	5	15	5	153	84	129	58
Motivi di lavoro	15	10	45	45	—	—	11	11	—	—	—	—	—	—	43	38	63	53
Altri motivi	15	5	40	15	—	—	41	10	—	—	20	5	15	5	110	46	66	5
TRIESTE	49	29	159	113	6	—	21	21	—	—	65	10	42	17	707	344	127	77
Motivi di lavoro	24	24	86	76	—	—	5	5	—	—	5	—	5	—	70	55	56	51
Altri motivi	25	5	73	37	6	—	16	16	—	—	60	10	37	17	637	289	71	26
FRIULI-VENEZIA GIULIA	1.410	938	1.501	1.098	348	217	73	42	262	199	189	64	197	120	1.029	531	3.694	2.527
Motivi di lavoro	819	758	1.132	952	165	145	16	16	184	169	63	38	44	34	146	126	2.627	2.197
Altri motivi	591	180	369	146	183	72	57	26	78	30	126	26	153	86	883	405	1.067	330

all'estero, per sesso, motivo dell'assenza, paese estero di presenza e provincia di residenza

PRESENZA																			
				AFRICA		AMERICA						ASIA		OCEANIA		IMBARCATI		TOTALE	
Altri Paesi Europei		Totale				America Settentrionale		America Centrale e Meridionale		Totale									
MF	M	MF	M	MF	M	MF	M	MF	M	MF	M	MF	M	MF	M	MF	M	MF	M
66	31	430	257	95	63	40	30	16	11	56	41	5	5	—	—	—	—	586	366
10	10	216	164	80	59	25	25	6	6	31	31	5	5	—	—	—	—	332	259
56	21	214	93	15	4	15	5	10	5	25	10	—	—	—	—	—	—	254	107
2.161	1.532	22.968	14.708	2.067	1.473	1.386	936	1.121	752	2.507	1.688	1.028	803	262	211	80	70	28.912	18.953
970	914	12.639	10.520	1.154	1.072	698	623	483	448	1.181	1.071	553	525	166	161	50	50	15.743	13.399
1.191	618	10.329	4.188	913	401	688	313	638	304	1.326	617	475	278	96	50	30	20	13.169	5.554
177	106	4.968	3.353	40	26	55	44	5	5	60	49	40	35	4	—	10	10	5.122	3.473
95	65	2.657	1.982	25	21	20	20	5	5	25	25	30	30	4	—	10	10	2.751	2.068
82	41	2.311	1.371	15	5	35	24	—	—	35	24	10	5	—	—	—	—	2.371	1.405
51	46	2.610	1.756	80	70	96	56	66	41	162	97	40	30	10	10	10	10	2.912	1.973
40	35	1.640	1.388	75	70	55	40	25	20	80	60	25	25	10	10	5	5	1.835	1.558
11	11	970	368	5	—	41	16	41	21	82	37	15	5	—	—	5	5	1.077	415
228	152	7.578	5.109	120	96	151	100	71	46	222	146	80	65	14	10	20	20	8.034	5.446
135	100	4.297	3.370	100	91	75	60	30	25	105	85	55	55	14	10	15	15	4.586	3.626
93	52	3.281	1.739	20	5	76	40	41	21	117	61	25	10	—	—	5	5	3.448	1.820
171	106	1.264	728	281	234	57	52	190	134	247	186	10	10	5	5	4	4	1.811	1.167
76	66	626	489	241	204	30	30	150	114	180	144	10	10	5	5	4	4	1.066	856
95	40	638	239	40	30	27	22	40	20	67	42	—	—	—	—	—	—	745	311
80	56	1.856	1.286	77	61	149	77	46	30	195	107	25	10	10	10	5	5	2.168	1.479
30	30	1.027	916	72	61	56	56	35	30	91	86	15	10	10	10	5	5	1.220	1.088
50	26	829	370	5	—	93	21	11	—	104	21	10	—	—	—	—	—	948	391
59	43	6.481	4.135	300	270	101	66	49	49	150	115	186	150	56	50	5	5	7.178	4.725
25	25	4.295	3.473	240	240	55	45	49	49	104	94	140	135	40	40	5	5	4.824	3.987
34	18	2.186	662	60	30	46	21	—	—	46	21	46	15	16	10	—	—	2.354	738
87	61	2.799	1.848	158	133	207	130	68	52	275	182	72	57	109	77	41	31	3.454	2.328
56	46	1.885	1.532	133	128	85	85	42	42	127	127	52	47	57	57	26	26	2.280	1.917
31	15	914	316	25	5	122	45	26	10	148	55	20	10	52	20	15	5	1.174	411
207	142	2.145	1.487	216	160	144	110	103	62	247	172	89	69	123	103	35	35	2.855	2.026
55	55	1.113	1.011	127	127	65	65	51	41	116	106	54	54	83	83	35	35	1.528	1.416
152	87	1.032	476	89	33	79	45	52	21	131	66	35	15	40	20	—	—	1.327	610
127	102	1.291	867	113	78	69	54	66	36	135	90	45	25	10	10	20	20	1.614	1.090
86	86	765	648	59	59	30	30	35	30	65	60	15	15	10	10	20	20	934	812
41	16	526	219	54	19	39	24	31	6	70	30	30	10	—	—	—	—	680	278
29	24	169	138	26	26	—	—	—	—	—	—	5	5	11	11	—	—	211	180
19	19	134	123	21	21	—	—	—	—	—	—	5	5	11	11	—	—	171	160
10	5	35	15	5	5	—	—	—	—	—	—	—	—	—	—	—	—	40	20
760	534	16.005	10.489	1.171	962	727	489	522	363	1.249	852	432	326	324	266	110	100	19.291	12.995
347	327	9.845	8.192	893	840	321	311	362	306	683	617	291	276	216	216	95	95	12.023	10.236
413	207	6.160	2.297	278	122	406	178	160	57	566	235	141	50	108	50	15	5	7.268	2.759
26	20	1.443	981	61	56	136	79	20	15	156	94	22	16	25	25	—	—	1.707	1.172
10	10	941	764	55	50	36	36	15	15	51	51	16	16	20	20	—	—	1.083	901
16	10	502	217	6	6	100	43	5	—	105	43	6	—	5	5	—	—	624	271
208	139	5.834	4.055	391	337	161	110	86	56	247	166	83	63	77	77	9	9	6.641	4.707
75	60	3.912	3.373	332	327	81	75	51	51	132	126	53	53	72	72	9	9	4.510	3.960
133	79	1.922	682	59	10	80	35	35	5	115	40	30	10	5	5	—	—	2.131	747
55	35	539	283	31	31	34	29	10	—	44	29	21	21	10	5	98	93	743	462
30	25	207	182	31	31	24	24	—	—	24	24	21	21	5	5	88	88	376	351
25	10	332	101	—	—	10	5	10	—	20	5	—	—	5	—	10	5	367	111
157	91	1.333	702	117	82	154	89	45	25	199	114	41	25	55	20	1.336	1.131	3.081	2.074
85	75	336	286	76	71	43	38	15	15	58	53	30	20	20	20	1.111	906	1.631	1.356
72	16	997	416	41	11	111	51	30	10	141	61	11	5	35	—	225	225	1.450	718
446	285	9.149	6.021	600	506	485	307	161	96	646	403	167	125	167	127	1.443	1.233	12.172	8.415
200	170	5.396	4.605	494	479	184	173	81	81	265	254	120	110	117	117	1.208	1.003	7.600	6.568
246	115	3.753	1.416	106	27	301	134	80	15	381	149	47	15	50	10	235	230	4.572	1.847

Segue Tav. 3 - Popolazione residente temporaneamente assente dal comune di residenza e presente

PROVINCIE E REGIONI DI RESIDENZA	PAESI DI																	
	EUROPA																	
	Francia		Germania (Rep. Fed.)		Belgio		Paesi Bassi		Lussemburgo		Regno Unito		Austria		Jugoslavia		Svizzera	
	MF	M	MF	M	MF	M	MF	M	MF	M	MF	M	MF	M	MF	M	MF	M
IMPERIA	443	245	192	151	38	23	44	39	—	—	200	93	40	25	10	10	188	124
Motivi di lavoro	179	137	131	116	8	8	24	24	—	—	88	68	5	5	5	5	114	90
Altri motivi	264	108	61	35	30	15	20	15	—	—	112	25	35	20	5	5	74	34
SAVONA	144	87	144	103	21	16	50	40	—	—	59	24	—	—	5	5	154	80
Motivi di lavoro	72	62	67	57	16	11	30	30	—	—	15	10	—	—	—	—	65	60
Altri motivi	72	25	77	46	5	5	20	10	—	—	44	14	—	—	5	5	89	20
GENOVA	469	252	366	235	70	50	55	45	—	—	315	158	42	36	166	96	571	351
Motivi di lavoro	136	121	160	149	35	35	40	35	—	—	108	92	32	26	20	15	212	177
Altri motivi	333	131	206	86	35	15	15	10	—	—	207	66	10	10	146	81	359	174
LA SPEZIA	200	136	83	68	20	15	35	25	—	—	75	45	—	—	15	15	384	319
Motivi di lavoro	21	16	62	62	15	15	20	20	—	—	35	35	—	—	5	5	92	82
Altri motivi	179	120	21	6	5	—	15	5	—	—	40	10	—	—	10	10	292	237
LIGURIA	1.256	720	785	557	149	104	184	149	—	—	649	320	82	61	196	126	1.297	874
Motivi di lavoro	408	336	420	384	74	69	114	109	—	—	246	205	37	31	30	25	483	409
Altri motivi	848	384	365	173	75	35	70	40	—	—	403	115	45	30	166	101	814	465
PIACENZA	151	69	35	25	5	—	5	5	—	—	116	58	5	5	19	14	193	105
Motivi di lavoro	50	29	20	15	5	—	5	5	—	—	59	43	5	5	4	4	128	85
Altri motivi	101	40	15	10	—	—	—	—	—	—	57	15	—	—	15	10	65	20
PARMA	402	272	52	35	10	10	5	5	—	—	197	119	5	5	19	15	337	227
Motivi di lavoro	210	189	41	35	5	5	5	5	—	—	89	70	5	5	—	—	195	175
Altri motivi	192	83	11	—	5	5	—	—	—	—	108	49	—	—	19	15	142	52
REGGIO NELL'EMILIA	137	55	109	100	40	35	5	5	—	—	9	5	5	—	4	4	178	87
Motivi di lavoro	74	45	88	84	24	24	5	5	—	—	—	—	—	—	4	4	118	82
Altri motivi	63	10	21	16	16	11	—	—	—	—	9	5	5	—	—	—	60	5
MODENA	192	86	103	93	35	25	10	10	5	5	43	28	—	—	69	54	225	134
Motivi di lavoro	70	35	93	93	20	20	10	10	5	5	10	10	—	—	15	15	128	95
Altri motivi	122	51	10	—	15	5	—	—	—	—	33	18	—	—	54	39	97	39
BOLOGNA	211	139	187	157	20	10	25	20	—	—	96	60	20	15	55	45	265	155
Motivi di lavoro	114	94	146	136	10	5	15	15	—	—	30	30	5	5	15	15	115	100
Altri motivi	97	45	41	21	10	5	10	5	—	—	66	30	15	10	40	30	150	55
FERRARA	40	30	111	80	15	15	5	5	—	—	15	10	—	—	5	5	83	52
Motivi di lavoro	35	25	86	75	15	15	5	5	—	—	5	5	—	—	5	5	67	46
Altri motivi	5	5	25	5	—	—	—	—	—	—	10	5	—	—	—	—	16	6
RAVENNA	64	39	227	129	—	—	25	20	—	—	46	16	—	—	39	29	116	101
Motivi di lavoro	40	25	123	79	—	—	25	20	—	—	21	16	—	—	9	9	91	86
Altri motivi	24	14	104	50	—	—	—	—	—	—	25	—	—	—	30	20	25	15
FORLÌ	256	144	445	355	46	36	56	40	36	36	139	93	20	15	33	33	883	580
Motivi di lavoro	89	74	328	289	30	30	26	26	31	31	55	55	5	5	18	18	555	450
Altri motivi	167	70	117	66	16	6	30	14	5	5	84	38	15	10	15	15	328	130
EMILIA-ROMAGNA	1.453	834	1.269	974	171	131	136	110	41	41	661	389	55	40	243	199	2.280	1.441
Motivi di lavoro	682	516	925	806	109	99	96	91	36	36	269	229	20	20	70	70	1.397	1.119
Altri motivi	771	318	344	168	62	32	40	19	5	5	392	160	35	20	173	129	883	322
MASSA-CARRARA	141	95	116	91	5	5	11	11	—	—	30	25	—	—	10	10	579	399
Motivi di lavoro	54	54	96	81	5	5	6	6	—	—	20	20	—	—	10	10	432	357
Altri motivi	87	41	20	10	—	—	5	5	—	—	10	5	—	—	—	—	147	42
LUCCA	106	66	146	117	36	31	15	15	—	—	275	161	—	—	5	5	221	151
Motivi di lavoro	46	46	92	87	25	25	15	15	—	—	109	100	—	—	—	—	147	131
Altri motivi	60	20	54	30	11	6	—	—	—	—	166	61	—	—	5	5	74	20
PISTOIA	87	41	144	118	36	21	—	—	5	—	49	39	—	—	5	5	288	172
Motivi di lavoro	21	21	107	97	15	15	—	—	5	—	30	25	—	—	—	—	147	116
Altri motivi	66	20	37	21	21	6	—	—	—	—	19	14	—	—	5	5	141	56

Seque Tav. 3 — Popolazione residente temporaneamente assente dal comune di residenza e presente

PROVINCIE E REGIONI DI RESIDENZA	PAESI DI																	
	EUROPA																	
	Francia		Germania (Rep. Fed.)		Belgio		Paesi Bassi		Lussemburgo		Regno Unito		Austria		Jugoslavia		Svizzera	
	MF	M	MF	M	MF	M	MF	M	MF	M	MF	M	MF	M	MF	M	MF	M
FIRENZE	322	188	278	228	39	24	47	24	5	5	164	56	44	25	22	17	244	132
Motivi di lavoro	127	97	179	174	24	19	19	19	5	5	63	39	5	5	7	7	94	70
Altri motivi	195	91	99	54	15	5	28	5	—	—	101	17	39	20	15	10	150	62
LIVORNO	106	61	86	81	—	—	—	—	—	—	56	51	—	—	25	9	160	85
Motivi di lavoro	26	26	56	56	—	—	—	—	—	—	35	35	—	—	—	—	85	60
Altri motivi	80	35	30	25	—	—	—	—	—	—	21	16	—	—	25	9	75	25
PISA	78	44	156	90	5	5	—	—	—	—	27	27	—	—	—	—	135	80
Motivi di lavoro	29	29	55	55	5	5	—	—	—	—	19	19	—	—	—	—	59	54
Altri motivi	49	15	101	35	—	—	—	—	—	—	8	8	—	—	—	—	76	26
AREZZO	86	50	40	35	5	5	—	—	5	5	31	26	—	—	5	5	100	74
Motivi di lavoro	35	30	30	30	5	5	—	—	5	5	16	16	—	—	—	—	69	69
Altri motivi	51	20	10	5	—	—	—	—	—	—	15	10	—	—	5	5	31	5
SIENA	85	59	60	50	15	5	5	5	5	5	61	36	—	—	—	—	94	64
Motivi di lavoro	55	44	55	50	5	5	5	5	5	5	26	26	—	—	—	—	46	41
Altri motivi	30	15	5	—	10	—	—	—	—	—	35	10	—	—	—	—	48	23
GROSSETO	42	22	68	42	10	5	—	—	—	—	20	10	10	5	—	—	96	41
Motivi di lavoro	6	6	42	37	10	5	—	—	—	—	5	5	—	—	—	—	28	25
Altri motivi	36	16	26	5	—	—	—	—	—	—	15	5	10	5	—	—	68	16
TOSCANA	1.053	626	1.094	852	151	101	78	55	20	15	713	431	54	30	72	51	1.917	1.198
Motivi di lavoro	399	353	712	667	94	84	45	45	20	15	323	285	5	5	17	17	1.107	923
Altri motivi	654	273	382	185	57	17	33	10	—	—	390	146	49	25	55	34	810	275
PERUGIA	458	240	239	203	37	26	—	—	341	226	45	30	—	—	25	20	808	568
Motivi di lavoro	195	163	169	163	26	20	—	—	195	180	15	15	—	—	—	—	571	508
Altri motivi	263	77	70	40	11	6	—	—	146	46	30	15	—	—	25	20	237	60
TERNI	55	31	116	94	5	5	—	—	—	—	10	10	—	—	—	—	184	129
Motivi di lavoro	40	31	79	79	—	—	—	—	—	—	5	5	—	—	—	—	120	114
Altri motivi	15	—	37	15	5	5	—	—	—	—	5	5	—	—	—	—	64	15
UMBRIA	513	271	355	297	42	31	—	—	341	226	55	40	—	—	25	20	992	697
Motivi di lavoro	235	194	248	242	26	20	—	—	195	180	20	20	—	—	—	—	691	622
Altri motivi	278	77	107	55	16	11	—	—	146	46	35	20	—	—	25	20	301	75
PESARO e URBINO	177	122	388	323	156	91	10	10	311	191	45	20	—	—	—	—	1.770	1.255
Motivi di lavoro	85	80	318	303	96	86	5	5	146	146	15	10	—	—	—	—	1.263	1.100
Altri motivi	92	42	70	20	60	5	5	5	165	45	30	10	—	—	—	—	507	155
ANCONA	49	35	200	150	50	25	20	15	25	15	30	10	10	10	40	15	253	203
Motivi di lavoro	40	30	159	139	15	15	10	10	10	10	10	5	—	—	5	5	218	188
Altri motivi	9	5	41	11	35	10	10	5	15	5	20	5	10	10	35	10	35	15
MACERATA	55	35	104	95	23	14	—	—	15	15	25	10	—	—	5	5	90	55
Motivi di lavoro	40	35	100	95	15	10	—	—	15	15	5	5	—	—	—	—	55	50
Altri motivi	15	—	4	—	8	4	—	—	—	—	20	5	—	—	5	5	35	5
ASCOLI PICENO	99	64	519	414	75	55	10	10	—	—	25	25	10	5	—	—	405	279
Motivi di lavoro	49	39	424	389	50	40	10	10	—	—	14	14	—	—	—	—	268	234
Altri motivi	50	25	95	25	25	15	—	—	—	—	11	11	10	5	—	—	137	45
MARCHE	380	256	1.211	982	304	185	40	35	351	221	125	65	20	15	45	20	2.518	1.792
Motivi di lavoro	214	184	1.001	926	176	151	25	25	171	171	44	34	—	—	5	5	1.804	1.572
Altri motivi	166	72	210	56	128	34	15	10	180	50	81	31	20	15	40	15	714	220
VITERBO	41	36	274	167	10	5	10	5	—	—	21	11	—	—	—	—	82	57
Motivi di lavoro	25	25	138	117	10	5	—	—	—	—	5	5	—	—	—	—	47	47
Altri motivi	16	11	136	50	—	—	10	5	—	—	16	6	—	—	—	—	35	10
RIETI	15	10	143	118	30	20	—	—	—	—	10	10	—	—	—	—	110	65
Motivi di lavoro	10	10	93	93	15	15	—	—	—	—	5	5	—	—	—	—	51	46
Altri motivi	5	—	50	25	15	5	—	—	—	—	5	5	—	—	—	—	59	19

all'estero, per sesso, motivo dell'assenza, paese estero di presenza e provincia di residenza

PRESENZA

Altri Paesi Europei				AFRICA				AMERICA				ASIA		OCEANIA		IMBARCATI		TOTALE	
Totale		America Settentrionale		America Centrale e Meridionale		Totale		Totale		Totale		Totale		Totale		Totale		Totale	
MF	M	MF	M	MF	M	MF	M	MF	M	MF	M	MF	M	MF	M	MF	M	MF	M
208	143	1.373	842	135	100	246	143	67	42	313	185	76	41	16	11	10	5	1.923	1.184
86	76	609	511	79	74	100	71	20	20	120	91	20	20	5	5	5	—	838	701
122	67	764	331	56	26	146	72	47	22	193	94	56	21	11	6	5	5	1.085	483
59	40	492	327	66	51	61	50	45	35	106	85	48	29	5	5	124	119	841	616
15	15	217	192	56	51	44	44	25	25	69	69	19	19	5	5	61	56	427	392
44	25	275	135	10	—	17	6	20	10	37	16	29	10	—	—	63	63	414	224
34	24	435	270	15	10	144	99	15	15	159	114	5	—	5	5	15	15	634	414
19	19	186	181	15	10	84	74	10	10	94	84	5	—	5	5	15	15	320	295
15	5	249	89	—	—	60	25	5	5	65	30	—	—	—	—	—	—	314	119
30	15	302	215	30	20	39	34	15	15	54	49	22	22	6	6	—	—	414	312
5	5	165	160	15	15	9	9	15	15	24	24	5	5	6	6	—	—	215	210
25	10	137	55	15	5	30	25	—	—	30	25	17	17	—	—	—	—	199	102
20	10	345	234	32	21	5	5	10	—	15	5	22	16	14	14	—	—	428	290
5	5	202	181	16	16	5	5	—	—	5	5	16	10	9	9	—	—	248	221
15	5	143	53	16	5	—	—	10	—	10	—	6	6	5	5	—	—	180	69
25	5	271	130	25	20	36	21	4	—	40	21	20	20	6	6	36	36	398	233
10	5	101	83	6	6	16	16	4	—	20	16	10	10	6	6	36	36	179	157
15	—	170	47	19	14	20	5	—	—	20	5	10	10	—	—	—	—	219	76
576	357	5.728	3.716	409	313	838	530	259	175	1.097	705	293	203	78	68	276	266	7.881	5.271
234	209	2.956	2.603	263	248	371	327	121	117	492	444	125	114	52	52	203	193	4.091	3.654
342	148	2.772	1.113	146	65	467	203	138	58	605	261	168	89	26	16	73	73	3.790	1.617
36	26	1.989	1.339	66	56	50	30	10	5	60	35	16	16	15	15	—	—	2.146	1.461
11	11	1.182	1.060	50	45	25	25	5	5	30	30	16	16	15	15	—	—	1.293	1.166
25	15	807	279	16	11	25	5	5	—	30	5	—	—	—	—	—	—	853	295
60	35	430	304	55	49	21	10	54	15	75	25	20	15	—	—	5	5	585	398
25	25	269	254	39	39	5	5	10	10	15	15	10	10	—	—	5	5	338	323
35	10	161	50	16	10	16	5	44	5	60	10	10	5	—	—	—	—	247	75
96	61	2.419	1.643	121	105	71	40	64	20	135	60	36	31	15	15	5	5	2.731	1.859
36	36	1.451	1.314	89	84	30	30	15	15	45	45	26	26	15	15	5	5	1.631	1.489
60	25	968	329	32	21	41	10	49	5	90	15	10	5	—	—	—	—	1.100	370
105	65	2.962	2.077	35	35	73	58	15	10	88	68	35	35	—	—	34	34	3.154	2.249
55	45	1.983	1.775	30	30	36	31	15	10	51	41	35	35	—	—	34	34	2.133	1.915
50	20	979	302	5	5	37	27	—	—	37	27	—	—	—	—	—	—	1.021	334
110	75	787	553	40	35	45	25	65	40	110	65	35	25	35	26	34	34	1.041	738
49	44	516	446	30	30	10	10	15	15	25	25	25	25	21	21	29	29	646	576
61	31	271	107	10	5	35	15	50	25	85	40	10	—	14	5	5	5	395	162
36	26	353	255	72	51	25	19	31	21	56	40	15	15	5	5	—	—	501	366
6	6	236	216	41	41	14	14	6	6	20	20	15	15	5	5	—	—	317	297
30	20	117	39	31	10	11	5	25	15	36	20	—	—	—	—	—	—	184	69
112	67	1.255	919	55	50	74	53	69	44	143	97	15	15	45	20	96	96	1.609	1.197
46	46	861	772	45	45	43	38	20	20	63	58	15	15	10	10	91	91	1.085	991
66	21	394	147	10	5	31	15	49	24	80	39	—	—	35	10	5	5	524	206
363	233	5.357	3.804	202	171	217	155	180	115	397	270	100	90	85	51	164	164	6.305	4.550
156	141	3.596	3.209	146	146	103	93	56	51	159	144	90	90	36	36	154	154	4.181	3.779
207	92	1.761	595	56	25	114	62	124	64	238	126	10	—	49	15	10	10	2.124	771
58	39	496	320	—	—	4	4	32	27	36	31	5	5	20	5	5	5	562	366
24	24	249	223	—	—	4	4	32	27	36	31	5	5	5	5	5	5	300	269
34	15	247	97	—	—	—	—	—	—	—	—	—	—	15	—	—	—	262	97
—	—	308	223	15	15	15	15	26	10	41	25	5	5	15	10	—	—	384	278
—	—	174	169	15	15	10	10	5	5	15	15	5	5	10	10	—	—	219	214
—	—	134	54	—	—	5	5	21	5	26	10	—	—	5	—	—	—	165	64

Segue Tav. 3 — Popolazione residente temporaneamente assente dal comune di residenza e presente

PROVINCIE E REGIONI DI RESIDENZA	PAESI DI																	
	EUROPA																	
	Francia		Germania (Rep. Fed.)		Belgio		Paesi Bassi		Lussemburgo		Regno Unito		Austria		Jugoslavia		Svizzera	
	MF	M	MF	M	MF	M	MF	M	MF	M	MF	M	MF	M	MF	M	MF	M
ROMA	1.235	643	1.258	952	338	200	164	94	13	4	1.203	642	75	47	192	123	716	463
Motivi di lavoro	464	386	875	786	188	156	83	67	5	—	359	268	26	26	51	51	316	292
Altri motivi	771	257	383	166	150	44	81	27	8	4	844	374	49	21	141	72	400	171
LATINA	85	55	953	749	36	26	16	16	—	—	47	20	—	—	36	21	331	231
Motivi di lavoro	50	45	723	673	15	15	5	5	—	—	21	15	—	—	—	—	211	181
Altri motivi	35	10	230	76	21	11	11	11	—	—	26	5	—	—	36	21	120	50
FROSINONE	484	332	735	649	74	59	5	5	—	—	194	129	—	—	5	5	845	590
Motivi di lavoro	304	267	654	624	54	49	5	5	—	—	111	97	—	—	—	—	603	482
Altri motivi	180	65	81	25	20	10	—	—	—	—	83	32	—	—	5	5	242	108
LAZIO	1.860	1.076	3.363	2.635	488	310	195	120	13	4	1.475	812	75	47	233	149	2.084	1.406
Motivi di lavoro	853	733	2.483	2.293	282	240	93	77	5	—	501	390	26	26	51	51	1.228	1.048
Altri motivi	1.007	343	880	342	206	70	102	43	8	4	974	422	49	21	182	98	856	358
L'AQUILA	334	253	1.015	871	85	50	15	10	35	35	57	42	—	—	20	5	652	541
Motivi di lavoro	244	224	890	834	25	25	10	10	30	30	32	32	—	—	5	5	570	510
Altri motivi	90	29	125	37	60	25	5	—	5	5	25	10	—	—	15	—	82	31
TERAMO	315	189	1.789	1.290	287	155	—	—	20	15	61	36	5	5	10	5	6.774	4.354
Motivi di lavoro	144	134	1.338	1.158	111	100	—	—	15	15	15	15	5	5	—	—	4.464	3.606
Altri motivi	171	55	451	132	176	55	—	—	5	—	46	21	—	—	10	5	2.310	748
PESCARA	151	116	925	765	225	179	6	6	36	26	36	31	—	—	10	5	993	675
Motivi di lavoro	91	86	766	731	164	159	6	6	31	21	21	21	—	—	5	5	642	565
Altri motivi	60	30	159	34	61	20	—	—	5	5	15	10	—	—	5	—	351	110
CHIETI	528	388	4.101	3.357	275	185	18	18	11	11	137	102	5	5	10	10	4.024	3.201
Motivi di lavoro	335	325	3.365	3.164	190	175	18	18	11	11	107	92	—	—	10	10	3.183	2.957
Altri motivi	193	63	736	193	85	10	—	—	—	—	30	10	5	5	—	—	841	244
ABRUZZI	1.328	946	7.830	6.283	872	569	39	34	102	87	291	211	10	10	50	25	12.443	8.771
Motivi di lavoro	814	769	6.359	5.887	490	459	34	34	87	77	175	160	5	5	20	20	8.859	7.638
Altri motivi	514	177	1.471	396	382	110	5	—	15	10	116	51	5	5	30	5	3.584	1.133
ISERNIA	294	188	3.756	2.920	286	171	16	11	—	—	179	123	5	5	5	—	2.128	1.636
Motivi di lavoro	136	126	2.949	2.649	195	141	6	6	—	—	107	92	5	5	—	—	1.742	1.517
Altri motivi	158	62	807	271	91	30	10	5	—	—	72	31	—	—	5	—	386	119
CAMPOBASSO	373	231	913	730	163	95	25	20	—	—	84	44	26	21	—	—	2.810	2.034
Motivi di lavoro	165	145	692	665	98	71	20	20	—	—	29	24	5	5	—	—	2.037	1.775
Altri motivi	208	86	221	65	65	24	5	—	—	—	55	20	21	16	—	—	773	263
MOLISE	667	419	4.669	3.650	449	266	41	31	—	—	263	167	31	26	5	—	4.938	3.674
Motivi di lavoro	301	271	3.641	3.314	293	212	26	26	—	—	136	116	10	10	—	—	3.779	3.292
Altri motivi	366	148	1.028	336	156	54	15	5	—	—	127	51	21	16	5	—	1.159	382
CASERTA	113	89	2.760	2.229	71	45	46	46	55	31	228	154	—	—	—	—	4.687	3.618
Motivi di lavoro	79	70	2.221	1.977	36	30	41	41	31	31	160	133	—	—	—	—	3.763	3.263
Altri motivi	34	19	539	252	35	15	5	5	24	—	68	21	—	—	—	—	924	355
BENEVENTO	156	106	1.573	1.360	38	33	44	30	—	—	277	196	10	—	—	—	4.743	3.750
Motivi di lavoro	106	96	1.366	1.248	38	33	24	20	—	—	173	142	—	—	—	—	3.872	3.379
Altri motivi	50	10	207	112	—	—	20	10	—	—	104	54	10	—	—	—	871	371
NAPOLI	539	384	5.886	4.688	108	72	44	37	—	—	521	379	35	20	14	9	1.278	1.014
Motivi di lavoro	310	281	3.591	3.167	50	44	40	33	—	—	308	277	11	11	—	—	1.004	920
Altri motivi	229	103	2.295	1.521	58	28	4	4	—	—	213	102	24	9	14	9	274	94
AVELLINO	889	538	5.521	4.372	622	434	15	15	—	—	1.472	767	—	—	4	4	13.802	10.166
Motivi di lavoro	461	384	4.338	3.904	353	295	15	15	—	—	794	544	—	—	—	—	10.351	8.889
Altri motivi	428	154	1.183	468	269	139	—	—	—	—	678	223	—	—	4	4	3.451	1.277

all'estero, per sesso, motivo dell'assenza, paese estero di presenza e provincia di residenza

PRESENZA

				AFRICA		AMERICA						ASIA		OCEANIA		IMBARCATI		TOTALE			
Altri Paesi Europei		Totale		MF	M	America Settentrionale		America Centrale e Meridionale		Totale		MF	M	MF	M	MF	M	MF	M	MF	M
MF	M	MF	M			MF	M	MF	M	MF	M										
1.064	641	6.258	3.809	1.336	909	1.525	1.010	668	380	2.193	1.390	600	399	274	188	97	77	10.758	6.772		
385	339	2.752	2.371	755	681	669	566	330	277	999	843	287	258	169	144	70	70	5.032	4.367		
679	302	3.506	1.438	581	228	856	444	338	103	1.194	547	313	141	105	44	27	7	5.726	2.405		
25	25	1.529	1.143	22	22	497	316	35	35	532	351	40	30	40	25	311	301	2.474	1.872		
20	20	1.045	954	22	22	279	238	35	35	314	273	25	25	30	25	296	296	1.732	1.595		
5	5	484	189	—	—	218	78	—	—	218	78	15	5	10	—	15	5	742	277		
124	94	2.466	1.863	36	30	1.080	798	121	91	1.201	889	—	—	24	24	—	—	3.727	2.806		
99	84	1.830	1.608	36	30	644	559	66	66	710	625	—	—	19	19	—	—	2.595	2.282		
25	10	636	255	—	—	436	239	55	25	491	264	—	—	5	5	—	—	1.132	524		
1.271	799	11.057	7.358	1.409	976	3.121	2.143	882	543	4.003	2.686	650	439	373	252	413	383	17.905	12.094		
528	467	6.050	5.325	828	748	1.606	1.377	468	410	2.074	1.787	322	293	233	203	371	371	9.878	8.727		
743	332	5.007	2.033	581	228	1.515	766	414	133	1.929	899	328	146	140	49	42	12	8.027	3.367		
30	20	2.243	1.827	239	218	486	330	186	151	672	481	36	36	75	60	—	—	3.265	2.622		
10	10	1.816	1.680	198	198	291	270	120	120	411	390	36	36	60	55	—	—	2.521	2.359		
20	10	427	147	41	20	195	60	66	31	261	91	—	—	15	5	—	—	744	263		
69	48	9.330	6.097	85	85	446	266	481	351	927	617	—	—	35	30	137	137	10.514	6.966		
43	38	6.135	5.071	85	85	258	201	296	271	554	472	—	—	20	20	132	132	6.926	5.780		
26	10	3.195	1.026	—	—	188	65	185	80	373	145	—	—	15	10	5	5	3.588	1.186		
26	20	2.408	1.823	97	72	206	116	93	73	299	189	15	15	51	31	30	30	2.900	2.160		
5	5	1.731	1.599	62	62	76	62	73	68	149	130	10	10	31	26	20	20	2.003	1.847		
21	15	677	224	35	10	130	54	20	5	150	59	5	5	20	5	10	10	897	313		
42	36	9.151	7.313	124	110	612	416	170	110	782	526	4	4	126	96	176	170	10.363	8.219		
26	26	7.245	6.778	104	100	370	321	75	75	445	396	4	4	76	76	160	160	8.034	7.514		
16	10	1.906	535	20	10	242	95	95	35	337	130	—	—	50	20	16	10	2.329	705		
167	124	23.132	17.060	545	485	1.750	1.128	930	685	2.680	1.813	55	55	287	217	343	337	27.042	19.967		
84	79	16.927	15.128	449	445	995	854	564	534	1.559	1.388	50	50	187	177	312	312	19.484	17.500		
83	45	6.205	1.932	96	40	755	274	366	151	1.121	425	5	5	100	40	31	25	7.558	2.467		
10	10	6.679	5.064	15	10	394	267	153	92	547	359	10	10	96	56	10	10	7.357	5.509		
10	10	5.150	4.546	10	10	194	163	87	82	281	245	10	10	41	41	5	5	5.497	4.857		
—	—	1.529	518	5	—	200	104	66	10	266	114	—	—	55	15	5	5	1.860	652		
83	45	4.477	3.224	21	16	752	462	15	10	767	472	—	—	40	35	—	—	5.305	3.747		
35	30	3.081	2.735	16	16	387	318	—	—	387	318	—	—	30	30	—	—	3.514	3.099		
48	15	1.396	489	5	—	365	144	15	10	380	154	—	—	10	5	—	—	1.791	648		
93	55	11.156	8.288	36	26	1.146	729	168	102	1.314	831	10	10	136	91	10	10	12.662	9.256		
45	40	8.231	7.281	26	26	581	481	87	82	668	563	10	10	71	71	5	5	9.011	7.956		
48	15	2.925	1.007	10	—	565	248	81	20	646	268	—	—	65	20	5	5	3.651	1.300		
101	64	8.061	6.276	39	30	526	325	43	43	569	368	10	10	20	20	21	21	8.720	6.725		
76	59	6.407	5.604	20	20	333	237	22	22	355	259	5	5	15	15	16	16	6.818	5.919		
25	5	1.654	672	19	10	193	88	21	21	214	109	5	5	5	5	5	5	1.902	806		
45	35	6.886	5.510	11	11	429	274	220	144	649	418	—	—	206	141	18	18	7.770	6.098		
25	20	5.604	4.938	11	11	254	189	164	108	418	297	—	—	132	107	4	4	6.169	5.357		
20	15	1.282	572	—	—	175	85	56	36	231	121	—	—	74	34	14	14	1.601	741		
446	300	8.871	6.903	253	208	855	626	366	298	1.221	924	132	127	222	166	3.120	3.105	13.819	11.433		
239	227	5.553	4.960	159	154	523	466	278	260	801	726	106	106	152	141	3.041	3.036	9.812	9.123		
207	73	3.318	1.943	94	54	332	160	88	38	420	198	26	21	70	25	79	69	4.007	2.310		
20	15	22.345	16.311	9	9	2.848	1.735	809	604	3.657	2.339	—	—	348	224	—	—	26.359	18.883		
10	5	16.322	14.036	9	9	1.712	1.282	589	529	2.301	1.811	—	—	215	185	—	—	18.847	16.041		
10	10	6.023	2.275	—	—	1.136	453	220	75	1.356	528	—	—	133	39	—	—	7.512	2.842		

Segue Tav. 3 - Popolazione residente temporaneamente assente dal comune di residenza e presente

PROVINCIE E REGIONI DI RESIDENZA	PAESI DI																	
	EUROPA																	
	Francia		Germania (Rep. Fed.)		Belgio		Paesi Bassi		Lussemburgo		Regno Unito		Austria		Jugoslavia		Svizzera	
	MF	M	MF	M	MF	M	MF	M	MF	M	MF	M	MF	M	MF	M	MF	M
SALERNO	629	434	11.877	9.318	181	119	74	54	—	—	377	240	29	14	—	—	6.056	4.283
Motivi di lavoro	319	303	9.294	8.334	117	90	49	49	—	—	215	172	9	9	—	—	4.381	3.702
Altri motivi	310	131	2.583	984	64	29	25	5	—	—	162	68	20	5	—	—	1.675	581
CAMPANIA	2.326	1.551	27.617	21.967	1.020	703	223	182	55	31	2.875	1.736	74	34	18	13	30.566	22.831
Motivi di lavoro	1.275	1.134	20.810	18.630	594	492	169	158	31	31	1.650	1.268	20	20	—	—	23.371	20.153
Altri motivi	1.051	417	6.807	3.337	426	211	54	24	24	—	1.225	468	54	14	18	13	7.195	2.678
FOGGIA	604	424	11.317	9.237	193	162	15	15	81	61	263	152	4	4	16	11	2.032	1.487
Motivi di lavoro	391	350	8.793	8.213	125	119	15	15	71	61	146	92	—	—	11	11	1.576	1.308
Altri motivi	213	74	2.524	1.024	68	43	—	—	10	—	117	60	4	4	5	—	456	179
BARI	726	438	7.571	6.155	294	213	39	34	753	510	53	43	26	26	71	51	1.857	1.371
Motivi di lavoro	300	255	4.360	4.053	194	168	29	29	459	380	33	33	26	26	36	31	1.357	1.203
Altri motivi	426	183	3.211	2.102	100	45	10	5	294	130	20	10	—	—	35	20	500	168
TARANTO	110	79	2.087	1.512	55	30	50	30	35	25	25	20	9	9	6	6	887	595
Motivi di lavoro	74	63	1.564	1.307	20	15	20	20	15	15	20	20	9	9	—	—	658	525
Altri motivi	36	16	523	205	35	15	30	10	20	10	5	—	—	—	6	6	229	70
BRINDISI	74	69	2.500	1.831	153	107	—	—	5	5	86	41	—	—	—	—	1.074	725
Motivi di lavoro	49	49	1.959	1.623	81	71	—	—	5	5	36	36	—	—	—	—	726	591
Altri motivi	25	20	541	208	72	36	—	—	—	—	50	5	—	—	—	—	348	134
LECCE	598	433	7.178	5.595	334	238	5	5	15	15	84	59	10	5	20	15	18.186	14.230
Motivi di lavoro	417	356	5.663	4.903	192	151	5	5	15	15	25	25	5	5	10	10	14.437	12.754
Altri motivi	181	77	1.515	692	142	87	—	—	—	—	59	34	5	—	10	5	3.749	1.476
PUGLIA	2.112	1.443	30.653	24.330	1.029	750	109	84	889	616	511	315	49	44	113	83	24.036	18.408
Motivi di lavoro	1.231	1.073	22.339	20.099	612	524	69	69	565	476	260	206	40	40	57	52	18.754	16.381
Altri motivi	881	370	8.314	4.231	417	226	40	15	324	140	251	109	9	4	56	31	5.282	2.027
POTENZA	747	473	6.445	5.201	179	99	—	—	166	115	105	70	—	—	4	4	8.949	6.580
Motivi di lavoro	381	343	5.118	4.701	79	64	—	—	75	70	75	50	—	—	4	4	6.423	5.653
Altri motivi	366	130	1.327	500	100	35	—	—	91	45	30	20	—	—	—	—	2.526	927
MATERA	66	51	2.859	2.424	16	5	—	—	5	5	84	74	—	—	9	9	772	607
Motivi di lavoro	46	41	2.339	2.207	—	—	—	—	5	5	47	47	—	—	4	4	581	531
Altri motivi	20	10	520	217	16	5	—	—	—	—	37	27	—	—	5	5	191	76
BASILICATA	813	524	9.304	7.625	195	104	—	—	171	120	189	144	—	—	13	13	9.721	7.187
Motivi di lavoro	427	384	7.457	6.908	79	64	—	—	80	75	122	97	—	—	8	8	7.004	6.184
Altri motivi	386	140	1.847	717	116	40	—	—	91	45	67	47	—	—	5	5	2.717	1.003
COSENZA	1.003	775	15.169	12.464	358	253	6	6	21	16	233	147	33	33	5	—	5.833	4.539
Motivi di lavoro	624	610	12.139	11.295	243	220	6	6	16	16	128	103	27	27	—	—	4.567	4.087
Altri motivi	379	165	3.030	1.169	115	33	—	—	5	—	105	44	6	6	5	—	1.266	452
CATANZARO	1.386	960	8.176	6.725	179	114	35	27	204	179	201	138	5	5	10	10	10.042	7.836
Motivi di lavoro	738	691	6.398	6.041	59	59	30	22	159	159	133	123	5	5	5	5	7.699	7.005
Altri motivi	648	269	1.778	684	120	55	5	5	45	20	68	15	—	—	5	5	2.343	831
REGGIO DI CALABRIA	999	762	2.420	2.207	289	171	27	27	54	30	40	25	82	41	128	118	2.124	1.846
Motivi di lavoro	686	627	2.086	2.071	152	141	27	27	—	—	21	16	26	26	103	98	1.892	1.740
Altri motivi	313	135	334	136	137	30	—	—	54	30	19	9	56	15	25	20	232	106
CALABRIA	3.388	2.497	25.765	21.396	826	538	68	60	279	225	474	310	120	79	143	128	17.999	14.221
Motivi di lavoro	2.048	1.928	20.623	19.407	454	420	63	55	175	175	282	242	58	58	108	103	14.158	12.832
Altri motivi	1.340	569	5.142	1.989	372	118	5	5	104	50	192	68	62	21	35	25	3.841	1.389
TRAPANI	233	189	2.271	1.570	96	66	30	20	—	—	27	18	—	—	—	—	1.125	768
Motivi di lavoro	154	145	1.436	1.270	31	31	20	20	—	—	18	18	—	—	—	—	669	595
Altri motivi	79	44	835	300	65	35	10	—	—	—	9	—	—	—	—	—	456	173

all'estero, per sesso, motivo dell'assenza, paese estero di presenza e provincia di residenza

PRESENZA

Altri Paesi Europei				Totale		AFRICA		AMERICA				ASIA		OCEANIA		IMBARCATI		TOTALE	
MF	M	MF	M	MF	M	MF	M	America Settentrionale		America Centrale e Meridionale		MF	M	MF	M	MF	M	MF	M
								MF	M	MF	M	MF	M	MF	M	MF	M	MF	M
140	116	19.363	14.578	53	53	1.073	661	818	605	1.891	1.266	5	5	264	172	26	26	21.602	16.100
102	88	14.486	12.747	48	48	590	502	504	473	1.094	975	—	—	172	130	26	26	15.826	13.926
38	28	4.877	1.831	5	5	483	159	314	132	797	291	5	5	92	42	—	—	5.776	2.174
752	530	65.526	49.578	365	311	5.731	3.621	2.256	1.694	7.987	5.315	147	142	1.060	723	3.185	3.170	78.270	59.239
452	399	48.372	42.285	247	242	3.412	2.676	1.557	1.392	4.969	4.068	111	111	686	578	3.087	3.082	57.472	50.366
300	131	17.154	7.293	118	69	2.319	945	699	302	3.018	1.247	36	31	374	145	98	88	20.798	8.873
42	32	14.567	11.585	69	54	520	358	87	57	607	415	35	25	55	39	—	—	15.333	12.118
26	21	11.154	10.190	39	39	330	270	47	42	377	312	5	5	45	39	—	—	11.620	10.585
16	11	3.413	1.395	30	15	190	88	40	15	230	103	30	20	10	—	—	—	3.713	1.533
204	184	11.594	9.025	145	125	2.685	1.618	579	472	3.264	2.090	50	40	114	68	1.795	1.795	16.962	13.143
143	138	6.937	6.316	115	115	1.253	1.088	381	376	1.634	1.464	35	35	48	48	1.752	1.752	10.521	9.730
61	46	4.657	2.709	30	10	1.432	530	198	96	1.630	626	15	5	66	20	43	43	6.441	3.413
57	47	3.321	2.353	42	37	30	15	40	35	70	50	16	16	20	15	—	—	3.469	2.471
31	31	2.411	2.005	21	21	20	15	30	30	50	45	10	10	10	10	—	—	2.502	2.091
26	16	910	348	21	16	10	—	10	5	20	5	6	6	10	5	—	—	967	380
105	63	3.997	2.841	24	14	34	25	20	5	54	30	25	25	10	10	23	23	4.133	2.943
56	46	2.912	2.421	9	9	24	20	5	5	29	25	25	25	10	10	23	23	3.008	2.513
49	17	1.085	420	15	5	10	5	15	—	25	5	—	—	—	—	—	—	1.125	430
58	33	26.488	20.628	77	67	76	66	55	30	131	96	14	14	15	5	20	20	26.745	20.830
30	20	20.799	18.244	57	52	45	45	20	20	65	65	9	9	5	5	20	20	20.955	18.395
28	13	5.689	2.384	20	15	31	21	35	10	66	31	5	5	10	—	—	—	5.790	2.435
466	359	59.967	46.432	357	297	3.345	2.082	781	599	4.126	2.681	140	120	214	137	1.838	1.838	66.642	51.505
286	256	44.213	39.176	241	236	1.672	1.438	483	473	2.155	1.911	84	84	118	112	1.795	1.795	48.606	43.314
180	103	15.754	7.256	116	61	1.673	644	298	126	1.971	770	56	36	96	25	43	43	18.036	8.191
16	16	16.611	12.558	5	5	420	250	364	254	784	504	—	—	65	55	—	—	17.465	13.122
16	16	12.171	10.901	5	5	208	181	224	209	432	390	—	—	45	45	—	—	12.653	11.341
—	—	4.440	1.657	—	—	212	69	140	45	352	114	—	—	20	10	—	—	4.812	1.781
5	5	3.816	3.180	25	25	87	62	24	9	111	71	—	—	—	—	—	—	3.952	3.276
5	5	3.027	2.840	25	25	45	35	4	4	49	39	—	—	—	—	—	—	3.101	2.904
—	—	789	340	—	—	42	27	20	5	62	32	—	—	—	—	—	—	851	372
21	21	20.427	15.738	30	30	507	312	388	263	895	575	—	—	65	55	—	—	21.417	16.398
21	21	15.198	13.741	30	30	253	216	228	213	481	429	—	—	45	45	—	—	15.754	14.245
—	—	5.229	1.997	—	—	254	96	160	50	414	146	—	—	20	10	—	—	5.663	2.153
76	61	22.737	18.294	25	21	1.923	1.337	363	260	2.286	1.597	9	9	84	59	—	—	25.141	19.980
61	56	17.811	16.420	21	21	1.223	1.069	220	189	1.443	1.258	—	—	58	53	—	—	19.333	17.752
15	5	4.926	1.874	4	—	700	268	143	71	843	339	9	9	26	6	—	—	5.808	2.228
61	56	20.299	16.050	41	41	2.752	1.681	265	182	3.017	1.863	31	31	761	547	—	—	24.149	18.532
36	36	15.262	14.146	31	31	1.668	1.376	120	114	1.788	1.490	31	31	489	440	—	—	17.601	16.138
25	20	5.037	1.904	10	10	1.084	305	145	68	1.229	373	—	—	272	107	—	—	6.548	2.394
97	82	6.260	5.309	48	42	1.093	817	82	72	1.175	889	5	5	1.029	659	36	36	8.553	6.940
61	56	5.054	4.802	31	31	655	610	72	72	727	682	5	5	541	484	36	36	6.394	6.040
36	26	1.206	507	17	11	438	207	10	—	448	207	—	—	488	175	—	—	2.159	900
234	199	49.296	39.653	114	104	5.768	3.835	710	514	6.478	4.349	45	45	1.874	1.265	36	36	57.843	45.452
158	148	38.127	35.368	83	83	3.546	3.055	412	375	3.958	3.430	36	36	1.088	977	36	36	43.328	39.930
76	51	11.169	4.285	31	21	2.222	780	298	139	2.520	919	9	9	786	288	—	—	14.515	5.522
72	62	3.854	2.693	35	25	359	254	66	66	425	320	9	9	16	11	229	224	4.568	3.282
57	57	2.385	2.136	25	25	162	143	50	50	212	193	9	9	11	11	219	219	2.861	2.593
15	5	1.469	557	10	—	197	111	16	16	213	127	—	—	5	—	10	5	1.707	689

Segue Tav. 3 - Popolazione residente temporaneamente assente dal comune di residenza e presente

PROVINCIE E REGIONI DI RESIDENZA	PAESI DI																	
	EUROPA																	
	Francia		Germania (Rep. Fed.)		Belgio		Paesi Bassi		Lussemburgo		Regno Unito		Austria		Jugoslavia		Svizzera	
	MF	M	MF	M	MF	M	MF	M	MF	M	MF	M	MF	M	MF	M	MF	M
PALERMO	442	279	6.075	4.485	570	348	43	43	—	—	131	90	15	15	10	5	1.728	1.336
Motivi di lavoro	220	199	4.383	3.846	236	214	43	43	—	—	81	70	15	15	—	—	1.311	1.215
Altri motivi	222	80	1.692	639	334	134	—	—	—	—	50	20	—	—	10	5	417	121
MESSINA	157	91	3.665	2.675	189	120	26	26	34	34	73	63	—	—	5	5	3.234	2.158
Motivi di lavoro	85	76	2.661	2.266	114	100	26	26	34	34	50	50	—	—	5	5	2.177	1.770
Altri motivi	72	15	1.004	409	75	20	—	—	—	—	23	13	—	—	—	—	1.057	388
AGRIGENTO	846	546	12.024	9.025	1.244	857	20	20	—	—	760	481	5	5	4	4	1.633	1.101
Motivi di lavoro	494	406	8.387	7.514	689	658	20	20	—	—	415	352	—	—	4	4	1.058	857
Altri motivi	352	140	3.637	1.511	555	199	—	—	—	—	345	129	5	5	—	—	575	244
CALTANISSETTA	309	184	3.394	2.817	364	252	25	25	4	4	114	54	—	—	—	—	800	624
Motivi di lavoro	153	138	2.655	2.582	207	202	25	25	4	4	29	29	—	—	—	—	597	561
Altri motivi	156	46	739	235	157	50	—	—	—	—	85	25	—	—	—	—	203	63
ENNA	780	458	7.947	5.260	1.022	565	54	54	—	—	—	—	—	—	15	10	1.739	1.119
Motivi di lavoro	351	315	4.625	4.203	460	392	49	49	—	—	—	—	—	—	10	10	957	851
Altri motivi	429	143	3.322	1.057	562	173	5	5	—	—	—	—	—	—	5	—	782	268
CATANIA	253	148	4.254	3.259	180	101	121	94	16	16	46	41	5	5	11	11	3.502	2.401
Motivi di lavoro	117	107	3.110	2.812	92	76	95	89	16	16	6	6	5	5	6	6	2.389	2.057
Altri motivi	136	41	1.144	447	88	25	26	5	—	—	40	35	—	—	5	5	1.113	344
RAGUSA	112	67	3.561	2.464	57	31	—	—	—	—	—	—	—	—	—	—	632	416
Motivi di lavoro	47	47	2.139	2.013	15	15	—	—	—	—	—	—	—	—	—	—	430	360
Altri motivi	65	20	1.422	451	42	16	—	—	—	—	—	—	—	—	—	—	202	56
SIRACUSA	81	50	2.380	1.596	55	50	30	30	—	—	10	10	4	4	5	—	655	431
Motivi di lavoro	46	40	1.423	1.249	25	25	30	30	—	—	10	10	4	4	5	—	431	360
Altri motivi	35	10	957	347	30	25	—	—	—	—	—	—	—	—	—	—	224	71
SICILIA	3.213	2.012	45.571	33.151	3.777	2.390	349	312	54	54	1.161	757	29	29	50	35	15.048	10.354
Motivi di lavoro	1.667	1.473	30.819	27.755	1.869	1.713	308	302	54	54	609	535	24	24	30	25	10.019	8.626
Altri motivi	1.546	539	14.752	5.396	1.908	677	41	10	—	—	552	222	5	5	20	10	5.029	1.728
SASSARI	203	162	873	762	91	66	81	71	—	—	40	30	10	5	5	—	352	249
Motivi di lavoro	105	105	767	717	61	56	51	51	—	—	15	15	—	—	—	—	292	234
Altri motivi	98	57	106	45	30	10	30	20	—	—	25	15	10	5	5	—	60	15
NUORO	341	215	2.216	1.929	275	203	25	20	—	—	—	—	—	—	—	—	390	288
Motivi di lavoro	140	140	1.818	1.740	185	168	20	20	—	—	—	—	—	—	—	—	329	262
Altri motivi	201	75	398	189	90	35	5	—	—	—	—	—	—	—	—	—	61	26
CAGLIARI	329	230	1.791	1.492	233	179	329	314	—	—	102	67	—	—	16	11	741	604
Motivi di lavoro	158	141	1.477	1.324	159	149	299	299	—	—	47	47	—	—	—	—	607	542
Altri motivi	171	89	314	168	74	30	30	15	—	—	55	20	—	—	16	11	134	62
SARDEGNA	873	607	4.880	4.183	599	448	435	405	—	—	142	97	10	5	21	11	1.483	1.141
Motivi di lavoro	403	386	4.062	3.781	405	373	370	370	—	—	62	62	—	—	—	—	1.228	1.038
Altri motivi	470	221	818	402	194	75	65	35	—	—	80	35	10	5	21	11	255	103
ITALIA	29.146	18.498	176.670	137.586	11.734	7.623	2.489	1.967	2.708	1.924	12.362	7.148	2.786	1.841	3.429	2.257	156.742	112.944
Motivi di lavoro	14.544	12.872	130.336	118.165	6.337	5.508	1.721	1.621	1.657	1.509	5.591	4.548	777	638	837	787	112.654	97.040
Altri motivi	14.602	5.626	46.334	19.421	5.397	2.115	768	346	1.051	415	6.771	2.600	2.009	1.203	2.592	1.470	44.088	15.904

all'estero, per sesso, motivo dell'assenza, paese estero di presenza e provincia di residenza

PRESENZA

Altri Paesi Europei				AFRICA				AMERICA						ASIA		OCEANIA		IMBARCATI		TOTALE	
Totale		Totale		America Settentrionale		America Centrale e Meridionale		Totale		Totale		Totale		Totale		Totale		Totale		Totale	
MF	M	MF	M	MF	M	MF	M	MF	M	MF	M	MF	M	MF	M	MF	M	MF	M	MF	M
127	83	9.141	6.684	70	60	2.236	1.472	133	107	2.369	1.579	25	15	26	26	96	91	11.727	8.455		
52	47	6.341	5.649	56	56	1.078	917	92	87	1.170	1.004	15	15	26	26	86	86	7.694	6.836		
75	36	2.800	1.035	14	4	1.158	555	41	20	1.199	575	10	—	—	—	10	5	4.033	1.619		
123	76	7.506	5.248	85	70	532	309	207	111	739	420	10	10	418	214	45	45	8.803	6.007		
63	51	5.215	4.378	61	56	183	147	79	59	262	206	10	10	215	164	40	40	5.803	4.854		
60	25	2.291	870	24	14	349	162	128	52	477	214	—	—	203	50	5	5	3.000	1.153		
72	51	16.608	12.090	47	47	1.026	653	224	153	1.250	806	5	5	44	25	56	56	18.010	13.029		
42	36	11.109	9.847	43	43	552	432	137	107	689	539	5	5	20	15	51	51	11.917	10.500		
30	15	5.499	2.243	4	4	474	221	87	46	561	267	—	—	24	10	5	5	6.093	2.529		
5	5	5.015	3.965	24	24	76	65	35	25	111	90	10	10	—	—	71	71	5.231	4.160		
—	—	3.670	3.541	24	24	45	45	20	20	65	65	10	10	—	—	52	52	3.821	3.692		
5	5	1.345	424	—	—	31	20	15	5	46	25	—	—	—	—	19	19	1.410	468		
50	30	11.607	7.496	25	10	211	136	31	21	242	157	20	14	92	62	—	—	11.986	7.739		
16	16	6.468	5.836	10	5	75	70	16	16	91	86	5	5	54	39	—	—	6.628	5.971		
34	14	5.139	1.660	15	5	136	66	15	5	151	71	15	9	38	23	—	—	5.358	1.768		
152	96	8.540	6.172	54	44	506	322	92	71	598	393	31	17	196	153	131	126	9.550	6.905		
51	51	5.887	5.225	44	44	197	167	66	61	263	228	—	—	117	117	131	126	6.442	5.740		
101	45	2.653	947	10	—	309	155	26	10	335	165	31	17	79	36	—	—	3.108	1.165		
15	10	4.377	2.988	39	19	324	212	118	98	442	310	5	5	41	31	11	11	4.915	3.364		
10	10	2.641	2.445	9	9	181	161	53	53	234	214	5	5	36	31	11	11	2.936	2.715		
5	—	1.736	543	30	10	143	51	65	45	208	96	—	—	5	—	—	—	1.979	649		
34	24	3.254	2.195	56	46	579	299	109	88	688	387	—	—	61	41	50	50	4.109	2.719		
14	14	1.988	1.732	30	30	250	179	79	79	329	258	—	—	40	35	50	50	2.437	2.105		
20	10	1.266	463	26	16	329	120	30	9	359	129	—	—	21	6	—	—	1.672	614		
650	437	69.902	49.531	435	345	5.849	3.722	1.015	740	6.864	4.462	115	85	894	563	689	674	78.899	55.660		
305	282	45.704	40.789	302	292	2.723	2.261	592	532	3.315	2.793	59	59	519	438	640	635	50.539	45.006		
345	155	24.198	8.742	133	53	3.126	1.461	423	208	3.549	1.669	56	26	375	125	49	39	28.360	10.654		
26	10	1.681	1.355	16	11	25	15	8	8	33	23	—	—	15	10	—	—	1.745	1.399		
16	5	1.307	1.183	11	11	10	10	8	8	18	18	—	—	15	10	—	—	1.351	1.222		
10	5	374	172	5	—	15	5	—	—	15	5	—	—	—	—	—	—	394	177		
51	41	3.298	2.696	5	5	15	5	6	6	21	11	6	—	5	5	13	8	3.348	2.725		
30	30	2.522	2.360	5	5	—	—	—	—	—	—	6	—	5	5	9	4	2.547	2.374		
21	11	776	336	—	—	15	5	6	6	21	11	—	—	—	—	4	4	801	351		
126	85	3.667	2.982	65	60	110	75	25	20	135	95	29	19	30	30	48	48	3.974	3.234		
33	33	2.780	2.535	60	60	60	50	15	15	75	65	19	19	26	26	39	39	2.999	2.744		
93	52	887	447	5	—	50	25	10	5	60	30	10	—	4	4	9	9	975	490		
203	136	8.646	7.033	86	76	150	95	39	34	189	129	35	19	50	45	61	56	9.067	7.358		
79	68	6.609	6.078	76	76	70	60	23	23	93	83	25	19	46	41	48	43	6.897	6.340		
124	68	2.037	955	10	—	80	35	16	11	96	46	10	—	4	4	13	13	2.170	1.018		
11.173	7.613	409.239	299.401	10.276	7.823	33.214	21.473	10.872	7.596	44.086	29.069	4.063	3.110	6.229	4.342	12.154	11.663	486.047	355.408		
5.167	4.682	279.621	247.370	6.734	6.381	17.518	14.834	6.167	5.632	23.685	20.466	2.363	2.233	3.859	3.474	11.282	10.942	327.544	290.866		
6.006	2.931	129.618	52.031	3.542	1.442	15.696	6.639	4.705	1.964	20.401	8.603	1.700	877	2.370	868	872	721	158.503	64.542		

**Tav. 4 - Popolazione residente temporaneamente assente dal comune
durata dell'assenza e**

PROVINCIE E REGIONI DI RESIDENZA	LUOGO DI											
	ALTRO COMUNE DELLA STESSA PROVINCIA				ALTRA PROVINCIA DELLA STESSA REGIONE				ALTRA			
	Totale		di cui per motivi di lavoro		Totale		di cui per motivi di lavoro		dell'Italia settentrionale		di cui per motivi di lavoro	
	MF	M	MF	M	MF	M	MF	M	MF	M	MF	M
TORINO	16.487	8.715	2.461	1.689	8.394	4.703	462	362	13.362	8.835	1.468	1.230
Meno di 6 mesi	13.648	7.044	1.973	1.365	7.320	4.015	409	328	9.994	5.885	1.216	1.039
6-12	1.829	1.119	352	218	718	457	39	25	2.385	2.135	143	108
oltre 12 mesi	1.010	552	136	106	346	231	14	9	983	815	109	83
VERCELLI	2.728	1.290	342	203	1.923	1.278	256	160	2.187	1.428	338	221
Meno di 6 mesi	2.283	1.085	263	158	1.468	890	210	130	1.547	899	241	139
6-12	270	130	44	30	344	307	36	25	462	392	57	47
oltre 12 mesi	175	75	35	15	111	81	10	5	178	137	40	35
NOVARA	4.413	2.397	700	463	1.879	1.374	192	147	4.927	2.810	979	656
Meno di 6 mesi	3.683	2.034	539	368	1.406	972	146	116	3.828	1.992	729	496
6-12	450	219	115	75	344	303	26	21	780	610	175	110
oltre 12 mesi	280	144	46	20	129	99	20	10	319	208	75	50
CUNEO	7.249	3.724	1.725	980	3.575	1.777	1.044	582	3.127	1.954	733	442
Meno di 6 mesi	6.037	3.087	1.353	804	2.854	1.353	753	437	2.234	1.247	520	323
6-12	730	446	233	116	428	289	150	87	651	513	111	55
oltre 12 mesi	482	191	139	60	293	135	141	58	242	194	102	64
ASTI	1.455	634	289	141	2.002	1.051	430	236	1.096	708	214	163
Meno di 6 mesi	1.254	558	243	126	1.566	772	297	158	848	524	159	128
6-12	150	61	35	15	282	185	65	40	172	133	30	20
oltre 12 mesi	51	15	11	—	154	94	68	38	76	51	25	15
ALESSANDRIA	3.503	1.765	367	275	1.924	1.215	421	315	4.207	2.376	821	532
Meno di 6 mesi	2.897	1.420	280	204	1.294	780	311	265	3.102	1.592	620	420
6-12	352	200	63	47	433	307	71	30	767	586	118	74
oltre 12 mesi	254	145	24	24	197	128	39	20	338	198	83	38
PIEMONTE	35.835	18.525	5.884	3.751	19.697	11.398	2.805	1.802	28.906	18.111	4.553	3.244
Meno di 6 mesi	29.802	15.228	4.651	3.025	15.908	8.782	2.126	1.434	21.553	12.139	3.485	2.545
6-12	3.781	2.175	842	501	2.559	1.848	387	228	5.217	4.369	634	414
oltre 12 mesi	2.252	1.122	391	225	1.230	768	292	140	2.136	1.603	434	285
VALLE D'AOSTA	634	318	65	25	—	—	—	—	3.091	1.962	496	192
Meno di 6 mesi	556	261	50	25	—	—	—	—	2.737	1.699	452	172
6-12	57	47	10	—	—	—	—	—	243	177	30	10
oltre 12 mesi	21	10	5	—	—	—	—	—	111	86	14	10
VARESE	4.230	2.051	415	286	2.935	1.613	538	382	5.236	3.821	292	215
Meno di 6 mesi	3.589	1.735	337	251	2.392	1.261	430	295	3.604	2.330	238	171
6-12	331	163	31	15	299	214	55	45	1.263	1.172	25	20
oltre 12 mesi	310	153	47	20	244	138	53	42	369	319	29	24
COMO	5.480	2.842	723	469	3.303	2.398	748	455	4.470	3.365	297	221
Meno di 6 mesi	4.576	2.359	567	356	3.518	1.894	581	354	3.022	2.039	204	159
6-12	557	334	103	84	475	313	97	56	1.143	1.072	56	35
oltre 12 mesi	347	149	53	29	310	191	70	45	305	254	37	27
SONDRIO	2.578	1.290	519	245	2.881	1.281	1.361	507	1.587	1.268	437	377
Meno di 6 mesi	2.142	1.071	459	230	2.412	1.103	1.088	415	1.166	903	357	312
6-12	203	104	50	15	286	128	160	57	335	304	60	50
oltre 12 mesi	233	115	10	—	183	50	113	35	86	61	20	15
MILANO	20.722	10.632	2.332	1.627	21.003	11.112	1.363	1.014	37.220	23.338	3.032	2.559
Meno di 6 mesi	17.032	8.603	1.985	1.463	18.070	9.393	1.145	866	29.020	16.235	2.608	2.242
6-12	1.966	1.145	198	104	1.810	1.100	103	78	6.075	5.325	263	192
oltre 12 mesi	1.724	884	149	60	1.123	619	115	70	2.125	1.778	161	125

di residenza per sesso, motivo dell'assenza, luogo di presenza,
provincia di residenza

PRESENZA

REGIONE												ESTERO				TOTALE			
dell'Italia centrale				dell'Italia meridionale				dell'Italia insulare				Totale		di cui per motivi di lavoro		Totale		di cui per motivi di lavoro	
Totale		di cui per motivi di lavoro		Totale		di cui per motivi di lavoro		Totale		di cui per motivi di lavoro		Totale		di cui per motivi di lavoro		Totale		di cui per motivi di lavoro	
MF	M	MF	M	MF	M	MF	M	MF	M	MF	M	MF	M	MF	M	MF	M	MF	F
4.180	3.001	676	549	4.751	2.947	490	403	2.162	1.338	236	194	4.185	2.585	1.856	1.601	53.521	32.124	7.649	6.028
3.187	2.149	567	460	3.806	2.238	400	318	1.721	1.017	175	148	3.201	1.953	1.257	1.099	42.877	24.301	5.997	4.757
769	653	94	74	596	439	65	60	236	186	30	20	459	298	275	224	7.002	5.287	998	729
224	199	15	15	349	270	25	25	205	135	31	26	525	334	324	278	3.642	2.526	654	542
537	376	90	65	376	250	70	60	254	166	40	40	1.282	813	727	643	9.287	5.601	1.863	1.392
432	300	65	50	292	186	50	50	219	136	35	35	709	424	314	284	6.950	3.920	1.178	846
95	66	20	10	49	39	10	5	20	15	5	5	434	284	298	264	1.674	1.233	470	386
10	10	5	5	35	25	10	5	15	15	—	—	139	105	115	95	663	448	215	160
1.003	683	185	160	691	473	105	100	283	198	105	95	2.268	1.474	1.249	1.055	15.464	9.409	3.515	2.676
772	498	149	129	574	386	80	75	242	172	84	79	1.584	995	785	660	12.089	7.049	2.512	1.923
154	123	26	26	67	47	20	20	21	11	11	11	451	321	317	268	2.267	1.634	690	531
77	62	10	5	50	40	5	5	20	15	10	5	233	158	147	127	1.108	726	313	222
715	488	135	89	471	321	72	56	216	141	25	20	1.290	740	535	440	16.643	9.145	4.269	2.609
606	384	125	84	376	241	47	31	166	106	15	10	903	489	285	231	13.176	6.907	3.098	1.920
50	45	5	—	65	50	20	20	40	30	10	10	174	106	96	86	2.138	1.479	625	374
59	59	5	5	30	30	5	5	10	5	—	—	213	145	154	123	1.329	759	546	315
210	160	8	8	162	111	31	26	126	70	29	29	308	186	135	125	5.359	2.920	1.136	728
154	104	8	8	138	97	26	21	126	70	29	29	218	126	95	85	4.304	2.251	857	555
39	39	—	—	24	14	5	5	—	—	—	—	55	35	30	30	722	467	165	110
17	17	—	—	—	—	—	—	—	—	—	—	35	25	10	10	333	202	114	63
820	569	148	128	477	310	93	88	264	168	61	55	1.022	644	521	430	12.217	7.047	2.432	1.823
688	457	123	103	427	265	79	74	172	102	25	25	652	405	316	261	9.232	5.021	1.754	1.352
93	78	10	10	15	10	—	—	51	35	21	15	204	134	134	109	1.350	1.350	417	285
39	34	15	15	35	35	14	14	41	31	15	15	166	105	71	60	1.070	676	261	186
7.465	5.277	1.242	999	6.928	4.412	861	733	3.305	2.081	496	433	10.355	6.442	5.023	4.294	112.491	66.246	20.864	15.256
5.839	3.892	1.037	834	5.613	3.413	682	569	2.646	1.603	363	326	7.267	4.392	3.052	2.620	88.628	49.449	15.396	11.353
1.200	1.004	155	120	816	599	120	110	368	277	77	61	1.777	1.178	1.150	981	15.718	11.450	3.365	2.415
426	381	50	45	499	400	59	54	291	201	56	46	1.311	872	821	693	8.145	5.347	2.103	1.488
254	153	43	38	191	139	31	31	67	47	5	—	631	311	312	225	4.868	2.930	952	581
214	123	38	33	165	113	26	26	62	42	5	—	453	221	195	145	4.187	2.459	766	471
20	10	—	—	11	11	—	—	5	5	—	—	107	55	66	50	443	305	106	60
20	20	5	5	15	15	5	5	—	—	—	—	71	35	51	30	238	166	80	50
1.340	968	151	121	1.195	795	142	127	682	401	91	81	2.136	1.410	1.131	938	17.754	11.059	2.760	2.150
977	650	116	91	944	629	127	112	496	280	81	71	1.540	1.004	716	598	13.542	7.889	2.045	1.589
237	212	10	5	160	100	5	5	130	80	10	10	356	231	245	190	2.776	2.172	381	290
126	106	25	25	91	66	10	10	56	41	—	—	240	175	170	150	1.436	998	334	271
1.446	1.074	251	213	920	564	74	65	401	276	50	40	2.349	1.466	1.198	942	19.369	11.985	3.341	2.405
1.158	826	213	193	726	395	49	45	330	210	40	30	1.623	993	779	616	14.953	8.716	2.433	1.753
195	170	23	10	99	99	10	10	41	36	5	5	483	275	255	187	2.993	2.299	549	387
93	78	15	10	95	70	15	10	30	30	5	5	243	198	164	139	1.423	970	359	265
476	348	101	96	306	266	66	66	94	70	60	55	2.632	1.814	1.922	1.542	10.554	6.337	4.466	2.888
363	254	76	71	213	178	56	56	74	55	45	45	1.751	1.200	1.277	1.020	8.121	4.764	3.358	2.149
76	62	15	15	73	68	10	10	10	5	10	5	556	396	422	351	1.539	1.067	727	503
37	32	10	10	20	20	—	—	10	10	5	5	325	218	223	171	894	506	381	236
11.588	8.093	1.954	1.659	9.399	5.917	1.341	1.141	4.510	2.989	736	657	10.340	6.586	4.604	4.003	114.782	68.667	15.362	12.660
9.450	6.303	1.713	1.455	7.645	4.712	1.144	995	3.544	2.193	635	561	7.814	4.799	3.316	2.927	92.575	52.238	12.546	10.509
1.480	1.304	144	134	1.071	769	146	100	617	516	55	55	1.071	1.184	789	649	14.203	10.948	1.558	1.236
658	486	97	70	683	436	51	46	349	280	46	41	1.342	998	639	503	8.004	5.481	1.258	915

*Segue Tav. 4 - Popolazione residente temporaneamente assente dal comune
durata dell'assenza e*

PROVINCIE E REGIONI DI RESIDENZA	LUOGO DI											
	ALTRO COMUNE DELLA STESSA PROVINCIA				ALTRA PROVINCIA DELLA STESSA REGIONE				ALTRA			
	Totale		di cui per motivi di lavoro		Totale		di cui per motivi di lavoro		dell'Italia settentrionale		di cui per motivi di lavoro	
	MF	M	MF	M	MF	M	MF	M	MF	M	MF	M
BERGAMO	8 635	4 363	1 215	528	5 330	2 734	2 125	1 046	5 991	4 907	574	487
Meno di 6 mesi	7.122	3.643	1.005	460	4.066	2.012	1.635	813	3.908	2.924	465	397
6-12	877	387	160	48	794	487	296	153	1.555	1.484	75	60
oltre 12 mesi	636	333	50	20	470	235	194	80	528	499	34	30
BRESCIA	10 402	5 258	1 450	741	5 502	2 560	2 461	1 097	7 507	5 862	1 207	975
Meno di 6 mesi	8.903	4.419	1.176	623	4.398	2.032	1.837	831	5.176	3.744	908	732
6-12	894	508	151	62	662	295	384	148	1.628	1.527	152	127
oltre 12 mesi	605	331	123	56	442	233	240	118	703	591	147	116
PAVIA	4 244	2 092	433	284	2 412	1 254	794	501	3 617	2 561	348	247
Meno di 6 mesi	3.510	1.758	368	244	1.832	898	632	404	2.376	1.440	288	217
6-12	239	126	40	30	313	186	71	41	910	835	50	20
oltre 12 mesi	495	208	25	10	267	170	91	56	331	286	10	10
CREMONA	2 111	1 041	177	95	2 669	1 344	1 038	594	2 373	1 747	216	131
Meno di 6 mesi	1.886	897	156	95	2.293	1.104	859	495	1.556	1.000	176	116
6-12	132	86	11	—	207	142	105	60	596	546	25	10
oltre 12 mesi	93	58	10	—	169	98	74	39	221	201	15	5
MANTOVA	2 318	1 097	198	129	1 873	886	572	356	3 114	2 085	424	320
Meno di 6 mesi	2.143	1.002	183	124	1.550	681	452	284	2.203	1.276	308	245
6-12	99	54	5	—	221	143	59	26	662	597	56	36
oltre 12 mesi	76	41	10	5	102	62	61	46	249	212	60	39
LOMBARDIA	60 720	30 666	7 462	4 404	48 908	25 182	11 000	5 952	71 115	48 954	6 827	5 532
Meno di 6 mesi	50.903	25.487	6.236	3.846	40.531	20.378	8.659	4.757	52.031	31.891	5.552	4.591
6-12	5.298	2.907	749	358	5.067	3.008	1.330	664	14.167	12.862	762	550
oltre 12 mesi	4.519	2.272	477	200	3.310	1.796	1.011	531	4.917	4.201	513	391
BOLZANO-BOZEN	11 326	5 377	4 642	1 765	1 055	582	168	118	4 908	2 812	660	407
Meno di 6 mesi	8.276	3.898	2.774	1.138	888	494	129	108	4.291	2.406	377	254
6-12	1.944	995	1.128	385	90	51	24	10	318	214	132	69
oltre 12 mesi	1.106	484	740	242	77	37	15	—	299	192	151	84
TRENTO	7 598	3 900	1 315	655	2 155	1 603	542	345	7 133	3 923	2 459	6 218
Meno di 6 mesi	6.568	3.325	1.054	505	1.309	876	400	270	5.621	3.168	1.602	880
6-12	651	367	170	110	583	514	61	29	913	451	482	192
oltre 12 mesi	379	208	91	40	263	213	81	46	599	304	375	146
TRENTINO-ALTO ADIGE	18 924	9 277	5 957	2 420	3 210	2 185	710	463	12 041	6 735	3 119	1 625
Meno di 6 mesi	14.844	7.223	3.828	1.643	2.197	1.370	529	378	9.912	5.574	1.979	1.134
6-12	2.595	1.362	1.298	495	673	565	85	39	1.231	665	614	261
oltre 12 mesi	1.485	692	831	282	340	250	96	46	898	496	526	230
VERONA	6 087	2 889	781	427	1 379	849	260	200	6 561	5 207	937	775
Meno di 6 mesi	5.219	2.497	626	365	1.111	666	219	174	4.879	3.685	638	531
6-12	440	208	73	37	186	121	26	21	1.080	1.025	99	74
oltre 12 mesi	428	184	82	25	82	62	15	5	602	497	200	170
VICENZA	6 190	3 420	602	332	4 058	2 795	477	325	4 628	3 339	882	691
Meno di 6 mesi	5.343	2.884	533	289	2.807	1.690	372	250	3.468	2.342	638	517
6-12	433	262	44	34	913	839	75	55	862	773	134	99
oltre 12 mesi	414	274	25	9	338	266	30	20	298	224	110	75
BELLUNO	4 282	2 447	696	391	2 014	1 055	386	234	3 739	2 324	1 586	1 168
Meno di 6 mesi	3.504	1.909	571	321	1.790	937	318	214	3.053	1.847	1.191	902
6-12	584	426	100	55	164	94	48	15	547	397	311	226
oltre 12 mesi	194	112	25	15	60	24	20	5	139	80	84	40

di residenza per sesso, motivo dell'assenza, luogo di presenza, provincia di residenza

PRESENZA																			
REGIONE												ESTERO				TOTALE			
dell'Italia centrale				dell'Italia meridionale				dell'Italia insulare				Totale		di cui per motivi di lavoro		Totale		di cui per motivi di lavoro	
Totale		di cui per motivi di lavoro		Totale		di cui per motivi di lavoro		Totale		di cui per motivi di lavoro		Totale		di cui per motivi di lavoro		Totale		di cui per motivi di lavoro	
MF	M	MF	M	MF	M	MF	M	MF	M	MF	M	MF	M	MF	M	MF	M	MF	F
2.008	1.583	364	314	1.201	988	296	281	768	609	211	202	5.697	3.839	3.451	3.099	29.630	19.023	8.236	5.957
1.447	1.108	274	244	897	694	219	209	556	441	157	153	3.804	2.525	2.219	1.985	21.800	13.347	5.974	4.261
375	330	60	50	185	180	51	46	151	121	50	45	533	1.066	1.007	930	5.470	4.055	1.699	1.332
186	145	30	20	119	114	26	26	61	47	4	4	360	248	225	184	2.360	1.621	563	364
2.089	1.497	308	236	1.124	886	250	239	481	419	62	62	3.715	2.446	2.250	1.879	30.820	18.928	7.988	5.229
1.595	1.098	248	196	836	613	219	208	296	260	51	51	2.324	1.467	1.310	1.080	23.528	13.633	5.749	3.721
336	266	30	20	203	193	25	25	150	124	11	11	866	595	590	509	4.739	3.508	1.343	902
158	133	30	20	85	80	6	6	35	35	—	—	525	384	350	290	2.553	1.787	896	606
877	579	156	131	587	458	115	105	308	221	40	40	691	488	456	406	12.736	7.753	2.342	1.714
709	532	121	106	431	318	90	80	243	171	30	30	438	291	264	234	9.539	5.408	1.793	1.315
107	96	20	15	111	100	20	20	30	25	5	5	76	55	60	55	1.786	1.423	266	186
61	51	15	10	45	40	5	5	35	25	5	5	177	142	132	117	1.411	922	283	213
784	561	175	155	473	372	81	76	234	181	45	39	766	538	399	331	9.410	5.784	2.131	1.421
593	405	130	120	377	281	76	71	134	102	35	29	487	322	232	192	7.326	4.111	1.664	1.118
120	110	20	20	65	60	—	—	80	59	10	10	136	121	99	99	1.336	1.124	270	199
71	46	25	15	31	31	5	5	20	20	—	—	143	95	68	40	748	549	197	104
901	629	134	94	493	407	80	70	189	159	29	24	586	366	332	259	9.474	5.629	1.769	1.252
695	459	109	79	394	313	70	60	139	109	24	19	411	247	193	161	7.535	4.087	1.339	972
145	115	15	5	68	68	5	5	40	40	—	—	79	69	68	63	1.314	1.086	208	135
61	55	10	10	31	26	5	5	10	10	5	5	96	50	71	35	625	456	222	145
21.509	15.432	3.594	3.019	15.698	10.653	2.445	2.170	7.667	5.325	1.324	1.200	28.912	18.953	15.743	13.399	254.529	155.165	48.395	35.676
16.987	11.635	3.000	2.555	12.463	8.133	2.050	1.836	5.812	3.821	1.098	989	20.192	12.848	10.306	8.813	198.919	114.193	36.901	27.387
3.071	2.665	337	274	2.035	1.637	272	221	1.249	1.006	156	146	5.269	3.597	3.395	2.957	36.156	27.682	7.001	5.170
1.451	1.132	257	190	1.200	883	123	113	606	498	70	65	3.451	2.508	2.042	1.629	19.454	13.290	4.493	3.119
1.199	815	198	125	491	319	63	48	213	152	9	9	5.122	3.473	2.751	2.068	24.314	13.530	8.491	4.540
1.012	674	143	105	398	231	53	43	182	121	4	4	3.208	2.090	1.319	1.004	18.255	9.914	4.799	2.656
115	89	30	15	79	74	10	5	16	16	—	—	967	668	705	515	3.529	2.107	2.029	999
72	52	25	5	14	14	—	—	15	15	5	5	947	715	727	549	2.530	1.509	1.663	885
1.119	652	304	160	422	322	110	105	165	130	70	60	2.912	1.973	1.835	1.558	21.504	12.503	6.635	4.101
946	565	233	140	305	205	65	60	125	100	55	55	1.843	1.176	1.004	833	16.717	9.415	4.413	2.743
112	61	41	15	76	76	35	35	30	20	15	5	771	565	590	509	3.136	2.054	1.394	895
61	26	30	5	41	41	10	10	10	10	—	—	298	232	241	216	1.651	1.034	828	463
2.318	1.467	502	285	913	641	173	153	378	282	79	69	8.034	5.446	4.586	3.626	45.818	26.033	15.126	8.641
1.958	1.239	376	245	703	436	118	103	307	221	59	59	5.051	3.266	2.323	1.837	34.972	19.329	9.212	5.399
227	150	71	30	155	150	45	40	46	36	15	5	1.738	1.233	1.295	1.024	6.665	4.161	3.423	1.894
133	78	55	10	55	55	10	10	25	25	5	5	1.245	947	968	765	4.181	2.543	2.491	1.348
1.299	851	200	155	666	508	155	135	410	324	154	149	1.811	1.167	1.066	856	18.213	11.795	3.553	2.697
1.138	715	160	120	530	408	130	125	335	259	144	139	920	518	382	316	14.114	8.748	2.299	1.770
106	91	25	20	77	46	20	5	50	45	5	5	304	197	200	154	2.243	1.733	448	316
55	45	15	15	59	54	5	5	25	20	5	5	605	452	484	386	1.856	1.314	806	611
1.404	1.008	240	179	676	587	124	119	258	228	50	45	2.168	1.479	1220	1.088	19.382	12.856	3.595	2.779
1.170	813	206	150	511	431	109	104	158	133	40	35	1.440	916	674	587	14.897	9.209	2.572	1.932
161	132	19	19	89	89	5	5	70	70	10	10	467	383	368	348	2.995	2.548	655	570
73	63	15	10	76	67	10	10	30	25	—	—	261	180	178	153	1.490	1.099	368	277
861	480	281	170	463	341	156	140	237	182	95	95	7.178	4.725	4.824	3.987	18.774	11.554	8.024	6.185
747	419	228	145	313	237	100	90	182	137	65	65	4.180	2.712	2.530	2.134	13.769	8.198	5.003	3.871
90	46	39	15	126	80	51	45	45	35	25	25	2.756	1.824	2.096	1.669	4.312	2.902	2.670	2.050
24	15	14	10	24	24	5	5	10	10	5	5	242	189	198	184	693	454	351	264

*Segue Tav. 4 - Popolazione residente temporaneamente assente dal comune
durata dell'assenza e*

PROVINCIE E REGIONI DI RESIDENZA	LUOGO DI											
	ALTRO COMUNE DELLA STESSA PROVINCIA				ALTRA PROVINCIA DELLA STESSA REGIONE				ALTRA			
	Totale		di cui per motivi di lavoro		Totale		di cui per motivi di lavoro		dell'Italia settentrionale		di cui per motivi di lavoro	
	MF	M	MF	M	MF	M	MF	M	MF	M	MF	M
TREVISO	5.418	2.709	553	288	3.217	1.965	685	431	4.845	3.590	1.124	844
Meno di 6 mesi	4.666	2.288	468	263	2.504	1.432	549	375	3.191	2.128	777	613
6-12	414	228	45	15	454	369	71	36	1.174	1.057	229	163
oltre 12 mesi	338	193	40	10	259	164	65	20	480	405	118	68
VENEZIA	4.042	2.267	802	483	4.378	2.502	558	357	6.666	4.635	1.495	1.171
Meno di 6 mesi	3.352	1.819	687	444	3.530	1.955	462	312	4.640	2.882	1.035	833
6-12	461	318	78	30	459	296	48	20	1.355	1.226	207	164
oltre 12 mesi	229	130	37	9	389	251	48	25	671	527	253	174
PADOVA	5.121	2.681	750	448	3.655	2.278	664	459	5.843	4.461	920	726
Meno di 6 mesi	4.455	2.262	622	389	2.834	1.662	524	364	4.200	3.035	680	540
6-12	389	243	79	45	481	366	80	55	1.120	1.011	130	91
oltre 12 mesi	277	176	49	14	340	250	60	40	523	415	110	86
ROVIGO	1.782	1.000	142	111	1.563	918	310	187	3.141	2.019	1.002	774
Meno di 6 mesi	1.431	789	92	77	1.103	555	209	131	2.112	1.194	618	503
6-12	139	86	20	14	301	244	55	35	647	562	169	130
oltre 12 mesi	212	125	30	20	159	119	46	21	382	263	215	141
VENETO	32.922	17.413	4.326	2.480	20.264	12.362	3.340	2.193	35.423	25.575	7.946	6.149
Meno di 6 mesi	27.970	14.448	3.599	2.148	15.679	8.897	2.653	1.820	25.543	17.113	5.577	4.448
6-12	2.860	1.771	439	230	2.958	2.329	403	237	6.785	6.051	1.279	947
oltre 12 mesi	2.092	1.194	288	102	1.627	1.136	284	136	3.095	2.411	1.090	754
PORDENONE	2.168	1.085	278	157	1.745	1.211	171	140	3.097	1.849	985	732
Meno di 6 mesi	1.884	913	238	137	1.278	820	141	110	2.519	1.398	744	536
6-12	145	105	30	15	342	291	20	20	452	361	201	171
oltre 12 mesi	139	67	10	5	125	100	10	10	126	90	40	25
UDINE	8.076	4.511	1.169	553	1.726	1.024	276	161	5.439	3.235	2.043	1.417
Meno di 6 mesi	6.914	3.638	977	470	1.419	798	236	136	4.496	2.531	1.621	1.113
6-12	852	668	109	35	214	164	25	10	553	448	255	200
oltre 12 mesi	310	205	83	48	93	62	15	15	390	256	167	104
GORIZIA	941	522	110	70	1.039	670	106	91	1.186	722	321	247
Meno di 6 mesi	779	416	95	65	854	505	96	81	948	549	247	197
6-12	111	70	15	5	155	140	5	5	132	91	20	10
oltre 12 mesi	51	36	—	—	30	25	5	5	106	82	54	40
TRIESTE	488	262	45	35	1.020	610	138	118	3.830	2.403	1.547	790
Meno di 6 mesi	390	214	40	35	842	472	119	104	3.080	1.850	1.352	636
6-12	46	31	—	—	144	119	10	5	459	333	114	84
oltre 12 mesi	52	17	5	—	34	19	9	9	291	220	81	70
FRIULI-VENEZIA GIULIA	11.673	6.380	1.602	815	5.530	3.515	691	510	13.552	8.209	4.896	3.586
Meno di 6 mesi	9.967	5.181	1.350	707	4.393	2.595	592	431	11.043	6.328	3.964	2.882
6-12	1.154	874	154	55	855	714	60	40	1.596	1.233	590	465
oltre 12 mesi	552	325	98	53	282	206	39	39	913	648	342	239
IMPERIA	2.086	983	505	332	1.532	789	276	175	3.438	2.027	681	546
Meno di 6 mesi	1.631	770	345	256	1.306	665	181	131	2.758	1.496	472	377
6-12	297	143	94	51	156	74	80	39	445	369	124	99
oltre 12 mesi	158	70	66	25	70	50	15	5	235	162	85	70
SAVONA	2.918	1.496	511	345	1.415	822	179	120	3.805	2.109	596	482
Meno di 6 mesi	2.630	1.357	422	296	1.161	648	145	95	3.213	1.662	446	362
6-12	209	99	54	29	138	97	20	20	427	322	65	55
oltre 12 mesi	79	40	35	20	116	77	14	5	165	125	85	65

di residenza per sesso, motivo dell'assenza, luogo di presenza, provincia di residenza

PRESENZA

REGIONE																ESTERO				TOTALE			
dell'Italia centrale				dell'Italia meridionale				dell'Italia insulare				Totale		di cui per motivi di lavoro		Totale		di cui per motivi di lavoro					
Totale		di cui per motivi di lavoro		Totale		di cui per motivi di lavoro		Totale		di cui per motivi di lavoro		Totale		di cui per motivi di lavoro		Totale		di cui per motivi di lavoro					
MF	M	MF	M	MF	M	MF	M	MF	M	MF	M	MF	M	MF	M	MF	M	MF	F				
1.650	1.135	278	212	1.214	1.063	217	217	340	293	87	76	3.454	2.328	2.280	1.917	20.138	13.083	5.224	3.985				
1.254	830	212	161	998	856	211	211	284	247	72	61	2.045	1.359	1.226	1.063	14.942	9.140	3.515	2.747				
235	184	31	21	137	128	—	—	26	26	10	10	1.072	708	778	618	3.512	2.700	1.164	863				
161	121	35	30	79	79	6	6	30	20	5	5	337	261	276	236	1.684	1.243	545	375				
2.378	1.702	334	265	1.376	1.034	292	263	791	554	200	190	2.855	2.026	1.528	1.416	22.486	14.720	5.209	4.145				
1.912	1.281	263	214	1.064	767	236	216	537	372	125	125	1.973	1.295	817	776	17.008	10.371	3.625	2.920				
276	261	25	25	116	101	19	15	178	141	45	40	398	343	333	313	3.243	2.686	755	607				
190	160	46	26	196	166	37	32	76	41	30	25	484	88	78	27	2.235	1.663	829	618				
1.696	1.213	281	240	1.042	836	97	87	362	311	106	101	1.614	1.090	934	812	19.333	12.870	3.752	2.873				
1.272	863	224	194	835	669	77	72	277	231	101	96	1.154	762	639	563	15.027	9.484	2.867	2.227				
268	227	5	5	153	113	15	10	65	60	5	5	312	217	194	159	2.788	2.237	508	370				
156	123	52	41	54	54	5	5	20	20	—	—	148	111	101	90	1.518	1.149	377	276				
610	400	78	43	415	325	81	51	144	129	51	51	211	180	171	160	7.866	4.971	1.835	1.377				
464	295	53	33	302	218	66	36	92	82	26	26	109	104	99	99	5.613	3.237	1.163	905				
96	70	15	5	52	46	5	5	15	15	10	10	54	34	34	29	1.304	1.057	308	228				
50	35	10	5	61	61	10	10	37	32	15	15	48	42	38	32	949	677	364	244				
9.898	6.789	1.692	1.264	5.852	4.694	1.122	1.012	2.542	2.021	743	707	19.291	12.995	12.023	10.236	126.192	81.849	31.192	24.041				
7.957	5.216	1.346	1.017	4.553	3.586	929	854	1.865	1.461	573	547	11.803	7.666	6.367	5.538	95.370	58.387	21.044	16.372				
1.232	1.011	159	110	750	603	115	85	449	392	110	105	5.363	3.706	4.003	3.290	20.397	15.863	6.508	5.004				
709	562	187	137	549	505	78	73	228	168	60	55	2.125	1.623	1.653	1.408	10.425	7.599	3.640	2.665				
506	382	111	81	448	344	80	70	126	95	35	35	1.707	1.172	1.083	901	9.797	6.138	2.743	2.116				
448	329	90	65	398	299	70	65	106	80	25	25	1.133	739	591	515	7.766	4.578	1.899	1.453				
42	37	16	11	20	15	5	—	20	15	10	10	471	350	394	303	1.492	1.174	676	530				
16	16	5	5	30	30	5	5	—	—	—	—	103	83	98	83	539	386	168	133				
1.437	847	401	282	1.004	737	225	210	339	272	109	104	6.641	4.707	4.510	3.960	24.662	15.333	8.733	6.687				
1.186	708	298	228	775	581	175	165	268	206	75	70	4.815	3.317	3.044	2.685	19.873	11.779	6.426	4.867				
184	110	75	50	163	120	35	30	52	47	25	25	1.552	1.156	1.236	1.070	3.570	2.713	1.760	1.420				
67	29	28	4	66	36	15	15	19	19	9	9	274	234	230	205	1.219	841	547	400				
494	346	87	77	299	230	81	71	118	88	42	37	743	462	376	351	4.820	3.040	1.123	944				
409	266	76	66	238	184	70	60	90	60	20	15	609	369	283	268	3.927	2.349	887	752				
39	34	—	—	46	31	11	11	17	17	11	11	108	72	67	62	608	455	129	104				
46	46	11	11	15	15	—	—	15	11	11	11	26	21	26	21	285	236	107	88				
1.179	771	387	317	622	427	90	90	195	145	46	41	3.081	2.074	1.631	1.356	10.415	6.692	3.884	3.147				
1.011	653	353	303	478	288	70	70	150	115	31	31	2.768	1.882	1.445	1.295	8.719	5.474	3.410	3.174				
118	73	30	10	87	87	15	15	14	14	—	—	182	122	111	101	1.050	779	280	215				
50	45	4	4	57	52	5	5	31	16	15	10	131	70	75	60	646	439	194	158				
3.616	2.346	986	757	2.373	1.738	476	441	778	600	232	217	12.172	8.415	7.600	6.568	49.694	31.203	16.483	12.894				
3.054	1.956	817	662	1.889	1.352	385	360	614	461	151	141	9.325	6.307	5.363	4.663	40.285	24.180	12.622	9.846				
383	254	121	71	316	253	66	56	103	93	46	46	2.313	1.700	1.808	1.536	6.720	5.121	2.845	2.269				
179	136	48	24	168	133	25	25	61	46	35	30	534	408	429	369	2.689	1.902	1.016	779				
715	399	70	55	521	309	60	46	215	160	35	35	1.674	1.109	890	771	10.181	5.776	2.517	1.960				
595	309	65	50	445	253	36	26	151	106	26	26	1.215	772	558	475	8.101	4.371	1.683	1.341				
70	60	5	5	49	35	24	20	34	29	9	9	284	197	202	166	1.335	907	538	389				
50	30	—	—	27	21	—	—	30	25	—	—	175	140	130	130	745	498	296	230				
875	467	102	82	554	329	105	90	377	227	74	69	1.143	806	680	610	11.087	6.256	2.247	1.798				
742	364	82	67	438	253	64	59	263	153	45	45	814	553	443	388	9.261	4.990	1.647	1.312				
82	62	5	5	91	61	31	26	70	45	15	10	234	178	163	163	1.251	864	353	308				
51	41	15	10	25	15	10	5	44	29	14	14	95	75	74	59	575	402	247	178				

Segue Tav. 4 - Popolazione residente temporaneamente assente dal comune durata dell'assenza e

PROVINCIE E REGIONI DI RESIDENZA	LUOGO DI											
	ALTRO COMUNE DELLA STESSA PROVINCIA				ALTRA PROVINCIA DELLA STESSA REGIONE				ALTRA			
	Totale		di cui per motivi di lavoro		Totale		di cui per motivi di lavoro		Totale		di cui per motivi di lavoro	
	MF	M	MF	M	MF	M	MF	M	MF	M	MF	M
GENOVA	5.555	2.684	893	591	2.265	1.302	312	264	13.820	8.717	2.260	1.766
Meno di 6 mesi	4.815	2.325	709	493	1.781	948	210	177	11.596	7.081	1.847	1.451
6-12	457	241	121	65	253	178	52	42	1.612	1.204	255	182
oltre 12 mesi	283	118	63	33	231	176	50	45	612	432	158	133
LA SPEZIA	1.464	712	216	140	964	529	248	180	2.102	1.354	584	515
Meno di 6 mesi	1.297	614	187	125	818	444	195	156	1.592	985	428	399
6-12	109	50	24	10	112	75	29	24	370	275	111	81
oltre 12 mesi	58	48	5	5	34	10	24	—	140	94	45	35
LIGURIA	12.023	5.875	2.125	1.408	6.176	3.442	1.015	739	23.165	14.207	4.121	3.309
Meno di 6 mesi	10.373	5.066	1.663	1.170	5.066	2.705	731	559	19.159	11.224	3.193	2.589
6-12	1.072	533	293	155	659	424	181	125	2.854	2.170	555	417
oltre 12 mesi	578	276	169	83	451	313	103	55	1.152	813	373	303
PIACENZA	2.481	1.144	547	246	663	338	149	89	3.423	1.936	1.265	701
Meno di 6 mesi	2.239	1.042	457	221	535	289	125	79	2.620	1.410	919	568
6-12	168	70	72	25	69	29	4	—	557	398	195	75
oltre 12 mesi	74	32	18	—	59	20	20	10	246	128	151	58
PARMA	3.745	1.767	658	450	882	568	160	119	4.125	2.079	922	619
Meno di 6 mesi	3.152	1.532	514	378	766	468	141	100	3.059	1.201	662	452
6-12	284	110	71	33	79	74	19	19	750	630	155	104
oltre 12 mesi	309	125	73	39	37	26	—	—	316	248	105	63
REGGIO NELL'EMILIA	2.913	1.412	530	350	1.531	798	182	92	3.022	1.871	746	470
Meno di 6 mesi	2.532	1.242	442	291	1.222	613	125	67	2.088	1.066	587	364
6-12	230	110	64	44	206	150	20	15	711	641	75	56
oltre 12 mesi	151	60	24	15	103	35	37	10	223	164	84	50
MODENA	4.087	2.002	682	442	2.288	1.297	388	284	3.457	2.393	735	473
Meno di 6 mesi	3.735	1.809	599	383	1.892	1.015	297	222	2.446	1.512	587	380
6-12	218	135	58	44	313	234	71	52	704	620	88	59
oltre 12 mesi	134	58	25	15	83	48	20	10	307	261	60	34
BOLOGNA	6.178	2.883	724	424	2.669	1.414	444	354	4.468	3.079	802	602
Meno di 6 mesi	5.366	2.512	602	353	2.449	1.249	408	323	3.007	1.809	579	440
6-12	383	194	49	25	133	113	20	15	1.016	911	102	72
oltre 12 mesi	429	177	73	46	87	52	16	16	445	359	121	90
FERRARA	1.987	981	204	136	1.436	756	253	198	3.378	2.264	779	556
Meno di 6 mesi	1.694	799	134	91	1.124	550	178	143	2.260	1.385	460	349
6-12	126	91	25	15	180	130	50	35	654	560	110	72
oltre 12 mesi	167	91	45	30	132	76	25	20	464	319	209	135
RAVENNA	1.449	666	236	152	1.764	976	401	257	2.021	1.421	538	399
Meno di 6 mesi	1.292	594	183	119	1.436	762	310	204	1.333	858	379	270
6-12	75	44	15	15	203	138	44	24	441	401	70	60
oltre 12 mesi	82	28	38	18	125	76	47	29	247	162	89	69
FORLÌ	3.422	1.738	481	285	2.374	1.349	532	402	3.529	2.529	985	667
Meno di 6 mesi	2.965	1.485	380	239	1.875	1.007	406	317	2.531	1.608	802	521
6-12	259	173	50	36	279	203	76	50	749	709	111	91
oltre 12 mesi	198	80	51	10	220	139	50	35	249	212	72	55
EMILIA-ROMAGNA	26.262	12.593	4.062	2.485	13.607	7.496	2.509	1.795	27.423	17.572	6.772	4.487
Meno di 6 mesi	22.975	11.015	3.311	2.075	11.299	5.953	1.990	1.455	19.344	10.849	4.975	3.344
6-12	1.743	927	404	237	1.462	1.071	304	210	5.582	4.870	906	589
oltre 12 mesi	1.544	651	347	173	846	472	215	130	2.497	1.853	891	554

di residenza per sesso, motivo dell'assenza, luogo di presenza,
provincia di residenza

PRESENZA																			
REGIONE												ESTERO				TOTALE			
dell'Italia centrale				dell'Italia meridionale				dell'Italia insulare											
Totale		di cui per motivi di lavoro		Totale		di cui per motivi di lavoro		Totale		di cui per motivi di lavoro		Totale		di cui per motivi di lavoro		Totale		di cui per motivi di lavoro	
MF	M	MF	M	MF	M	MF	M	MF	M	MF	M	MF	M	MF	M	MF	M	MF	F
3.877	2.289	705	576	2.419	1.550	515	489	1.263	792	262	262	5.998	4.515	3.709	3.530	35.197	21.849	8.656	7.478
3.214	1.790	530	454	1.944	1.207	380	365	1.068	627	216	216	4.904	3.732	3.092	2.939	29.322	17.710	6.984	6.095
379	262	91	55	289	203	89	84	140	120	36	36	669	468	367	346	3.799	2.676	1.011	810
284	237	84	67	186	140	46	40	55	45	10	10	425	315	250	245	2.076	1.463	661	573
1.837	1.040	324	273	659	467	241	236	497	359	222	212	1.896	1.580	1.065	985	9.419	6.041	6.900	2.541
1.540	868	249	216	558	377	201	196	351	254	186	167	1.622	1.382	877	812	7.778	4.924	2.323	2.080
152	83	34	26	66	60	30	30	122	81	31	31	142	121	106	106	1.073	745	365	308
145	89	41	31	35	30	10	10	24	24	5	5	132	77	82	67	568	372	212	153
7.304	4.195	1.201	986	4.153	2.655	921	861	2.352	1.538	593	578	10.711	8.010	6.344	5.896	65.884	39.922	16.320	13.777
6.091	3.331	926	787	3.385	2.090	681	646	1.833	1.140	473	463	8.555	6.439	4.970	4.614	54.462	31.995	12.637	10.828
683	467	135	91	495	359	174	160	366	275	91	86	1.329	964	838	781	7.458	5.192	2.267	1.815
530	397	140	108	273	206	66	55	153	123	29	29	827	607	536	501	3.964	2.735	1.416	1.134
657	457	188	153	424	344	128	119	164	109	39	39	786	470	404	314	8.598	4.798	2.720	1.661
567	387	163	148	395	320	119	110	141	86	34	34	564	317	242	181	7.061	3.851	2.059	1.341
75	55	25	5	14	9	4	4	23	23	5	5	139	95	89	75	1.045	679	394	189
15	15	—	—	15	15	5	5	—	—	—	—	83	58	73	58	492	268	267	131
1.327	912	314	273	598	486	178	168	253	191	79	79	1.576	1.093	845	764	12.506	7.096	3.156	2.472
1.014	660	220	194	448	355	148	148	201	158	69	69	1.014	697	489	443	9.654	5.071	2.243	1.784
189	163	51	46	101	92	10	10	33	14	5	5	333	247	226	202	1.769	1.330	537	419
124	89	43	33	49	39	20	10	19	19	5	5	229	149	130	119	1.083	695	376	269
1.206	793	205	151	431	313	74	65	237	211	25	25	716	435	401	327	10.056	5.833	2.163	1.480
976	599	176	132	276	204	60	51	152	126	20	20	417	262	238	190	7.663	4.112	1.648	1.115
143	133	10	5	83	63	5	5	31	31	—	—	83	48	48	43	1.487	1.176	222	168
87	61	19	14	72	46	9	9	54	54	5	5	216	125	115	94	906	545	293	197
1.842	1.259	317	230	1.026	780	161	151	347	278	68	64	1.013	657	485	407	14.060	8.666	2.836	2.051
1.421	905	230	180	823	596	137	127	216	161	54	54	750	484	336	273	11.283	6.482	2.240	1.619
308	259	54	30	179	160	20	20	86	72	14	10	163	98	85	70	1.971	1.578	390	285
113	95	33	20	24	24	4	4	45	45	—	—	100	75	64	64	806	606	206	147
3.499	2.208	480	323	1.504	1.020	313	257	693	533	155	150	1.539	1.085	765	699	20.550	12.222	3.683	2.809
2.810	1.676	387	286	1.298	854	274	238	568	428	115	110	1.125	812	512	482	16.623	9.340	2.877	2.232
474	389	31	11	130	110	29	19	75	60	15	15	137	82	56	51	2.348	1.859	302	208
215	143	62	26	76	56	10	—	50	45	25	25	277	191	197	166	1.579	1.023	504	369
1.146	826	142	84	1.070	795	235	219	424	299	75	66	531	369	388	316	9.972	6.290	2.076	1.575
802	531	98	64	844	637	164	164	271	182	35	31	308	212	215	174	7.303	4.296	1.284	1.016
242	207	20	—	134	82	41	25	91	81	20	15	98	83	93	83	1.525	1.234	359	245
102	88	24	20	92	76	30	30	62	36	20	20	125	74	80	59	1.144	760	433	314
1.335	779	192	136	657	462	113	93	298	233	100	95	731	508	422	348	8.255	5.045	2.002	1.480
1.069	568	156	110	537	357	93	73	195	145	69	64	496	348	232	193	6.358	3.632	1.422	1.033
189	159	16	16	85	80	10	10	68	58	6	6	121	86	111	86	1.182	966	272	217
77	52	20	10	35	25	10	10	35	30	25	25	114	74	79	69	715	447	308	230
2.701	1.769	537	405	1.343	1.069	233	207	459	339	127	102	2.385	1.610	1.331	1.141	16.213	10.403	4.226	3.209
2.158	1.345	421	317	1.064	816	188	162	343	233	106	81	1.451	923	666	550	12.387	7.417	2.969	2.187
331	271	71	62	162	141	25	25	106	96	16	16	534	403	387	352	2.420	1.996	736	632
212	153	45	26	117	112	20	20	10	10	5	5	400	284	278	239	1.406	990	521	390
13.713	9.003	2.375	1.755	7.053	5.269	1.435	1.279	2.875	2.193	668	620	9.277	6.227	5.041	4.316	100.210	60.353	22.862	16.737
10.817	6.671	1.851	1.431	5.685	4.139	1.183	1.073	2.087	1.519	502	463	6.125	4.055	2.930	2.486	78.332	44.201	16.742	12.327
1.951	1.636	278	175	888	737	144	118	513	435	81	72	1.608	1.142	1.095	962	13.747	10.818	3.212	2.363
945	696	246	149	480	393	108	88	275	239	85	85	1.544	1.030	1.016	868	8.131	5.334	2.908	2.047

*Segue Tav. 4 - Popolazione residente temporaneamente assente dal comune
durata dell'assenza e*

PROVINCIE E REGIONI DI RESIDENZA	LUOGO DI											
	ALTRO COMUNE DELLA STESSA PROVINCIA				ALTRA PROVINCIA DELLA STESSA REGIONE				ALTRA			
	Totale		di cui per motivi di lavoro		Totale		di cui per motivi di lavoro		Totale		di cui per motivi di lavoro	
	MF	M	MF	M	MF	M	MF	M	MF	M	MF	M
MASSA-CARRARA	1.072	498	100	70	898	541	115	65	2.979	1.796	889	618
Meno di 6 mesi	983	454	90	70	749	436	91	60	2.176	1.207	660	475
6-12	60	30	5	—	95	65	15	5	511	383	109	63
oltre 12 mesi	29	14	5	—	54	40	9	—	292	206	120	80
LUCCA	2.936	1.503	436	272	2.504	1.402	538	396	2.717	1.893	764	649
Meno di 6 mesi	2.621	1.346	347	225	2.050	1.097	376	291	1.937	1.218	574	489
6-12	144	62	43	22	279	205	86	60	545	470	119	99
oltre 12 mesi	171	95	46	25	175	100	76	45	235	205	71	61
PISTOIA	1.351	641	210	122	2.011	1.126	394	307	1.724	1.234	393	342
Meno di 6 mesi	1.208	563	189	111	1.674	861	316	241	1.180	752	270	239
6-12	96	46	21	11	212	165	53	41	368	336	42	32
oltre 12 mesi	47	32	—	—	125	100	25	25	176	146	81	71
FIRENZE	6.057	3.189	819	586	4.220	2.317	459	359	7.328	4.446	879	780
Meno di 6 mesi	5.173	2.653	722	529	3.715	1.940	398	318	5.744	2.958	704	632
6-12	479	314	39	24	359	278	36	31	1.158	1.107	97	85
oltre 12 mesi	405	222	58	33	146	99	25	10	426	381	78	63
LIVORNO	1.861	882	304	246	2.630	1.401	328	247	2.576	1.734	693	608
Meno di 6 mesi	1.686	816	255	216	2.232	1.161	234	192	1.948	1.186	477	412
6-12	96	46	30	15	247	147	35	20	386	346	99	94
oltre 12 mesi	79	20	19	15	151	93	59	35	242	202	117	102
PISA	2.156	1.101	247	193	2.551	1.302	405	279	1.844	1.296	480	415
Meno di 6 mesi	1.914	955	187	143	2.233	1.113	330	229	1.290	822	347	302
6-12	151	101	35	30	221	132	55	40	368	318	80	70
oltre 12 mesi	91	45	25	20	97	57	20	10	186	156	53	43
AREZZO	1.337	662	117	65	1.529	832	410	280	1.821	1.212	493	337
Meno di 6 mesi	1.154	543	106	65	1.156	592	269	187	1.273	745	364	228
6-12	73	62	—	—	191	124	70	48	440	369	65	55
oltre 12 mesi	110	57	11	—	182	116	71	45	108	98	64	54
SIENA	2.050	977	387	228	1.887	970	446	309	1.202	936	328	249
Meno di 6 mesi	1.764	825	259	161	1.542	743	315	203	740	538	195	160
6-12	172	89	76	35	187	125	40	30	287	262	49	34
oltre 12 mesi	114	63	52	32	158	102	91	76	175	136	84	55
GROSSETO	2.274	1.063	339	231	2.261	1.151	332	253	1.392	1.028	385	339
Meno di 6 mesi	2.023	928	251	190	1.979	989	239	186	893	574	207	176
6-12	150	89	62	36	181	106	63	47	301	281	76	66
oltre 12 mesi	101	46	26	5	101	56	30	20	198	173	102	97
TOSCANA	21.094	10.516	2.959	2.013	20.491	11.042	3.427	2.495	23.583	15.575	5.304	4.337
Meno di 6 mesi	18.526	9.083	2.406	1.710	17.330	8.932	2.568	1.907	17.181	10.000	3.798	3.113
6-12	1.421	839	311	173	1.972	1.347	453	322	4.364	3.872	736	598
oltre 12 mesi	1.147	594	242	130	1.189	763	406	266	2.038	1.703	770	626
PERUGIA	3.322	1.771	541	385	429	247	106	81	3.862	3.140	1.498	1.362
Meno di 6 mesi	3.051	1.582	450	330	394	222	91	71	2.302	1.691	871	775
6-12	126	94	31	20	15	10	15	10	997	947	308	298
oltre 12 mesi	145	95	60	35	20	15	—	—	563	502	319	289
TERNI	784	359	96	66	739	359	74	54	1.616	1.260	595	544
Meno di 6 mesi	711	330	76	61	681	311	69	54	1.014	713	358	322
6-12	43	14	10	5	32	27	5	—	390	361	136	126
oltre 12 mesi	30	15	10	—	26	21	—	—	212	186	101	96
UMBRIA	4.106	2.130	637	451	1.168	606	180	135	5.478	4.400	2.093	1.906
Meno di 6 mesi	3.762	1.912	526	391	1.075	533	160	125	3.316	2.404	1.229	1.097
6-12	169	108	41	25	47	37	20	10	1.387	1.308	444	424
oltre 12 mesi	175	110	70	35	46	36	—	—	775	688	420	385

di residenza per sesso, motivo dell'assenza, luogo di presenza,
provincia di residenza

PRESENZA

REGIONE												ESTERO				TOTALE			
dell'Italia centrale				dell'Italia meridionale				dell'Italia insulare											
Totale		di cui per motivi di lavoro		Totale		di cui per motivi di lavoro		Totale		di cui per motivi di lavoro		Totale		di cui per motivi di lavoro		Totale		di cui per motivi di lavoro	
MF	M	MF	M	MF	M	MF	M	MF	M	MF	M	MF	M	MF	M	MF	M	MF	F
577	399	111	90	256	205	47	41	149	114	40	35	1.031	760	722	632	6.962	4.313	2.024	1.551
480	302	96	75	182	141	42	36	90	65	35	30	629	443	437	382	5.289	3.048	1.451	1.128
66	66	10	10	50	40	5	5	34	24	—	—	291	231	209	189	1.107	839	353	272
31	31	5	5	24	24	—	—	25	25	5	5	111	86	76	61	566	426	220	151
1.004	626	220	167	314	224	40	35	419	284	127	111	1.410	923	729	684	11.304	6.855	2.854	2.314
843	517	177	141	203	148	30	25	355	229	117	101	1.001	609	442	412	9.010	5.164	2.063	1.684
105	80	21	16	45	30	5	5	20	20	5	5	258	198	182	172	1.396	1.065	461	379
56	29	22	10	66	46	5	5	44	35	5	5	151	116	105	100	898	626	330	251
651	468	130	100	334	244	25	25	177	106	35	25	802	539	413	362	7.050	4.358	1.600	1.283
551	383	100	85	262	182	15	15	126	70	25	20	503	320	199	174	5.504	3.131	1.114	885
70	60	15	5	42	42	—	—	41	31	10	5	124	90	80	75	953	770	221	169
30	25	15	10	30	20	10	10	10	5	—	—	175	129	134	113	593	457	265	229
3.877	2.567	454	387	1.425	946	237	208	771	499	98	88	1.923	1.184	838	701	25.601	15.148	3.784	3.109
3.351	2.116	396	338	1.228	791	188	173	621	391	89	79	1.542	923	605	517	21.374	11.772	3.102	2.586
357	307	34	34	82	73	19	15	109	80	9	9	193	128	103	84	2.737	2.287	337	282
169	144	24	15	115	82	30	20	41	28	—	—	188	133	130	100	1.490	1.089	345	241
871	593	133	116	769	573	180	157	357	268	35	35	841	616	427	392	9.905	6.067	2.100	1.801
725	462	118	106	627	460	149	130	281	206	25	25	529	374	220	190	8.028	4.665	1.478	1.271
101	91	5	5	92	82	22	22	37	32	5	5	135	91	86	86	1.094	835	282	247
45	40	10	5	50	31	9	5	39	30	5	5	177	151	121	116	783	567	340	283
1.004	659	113	93	475	384	87	87	312	231	68	58	634	414	320	295	8.976	5.387	1.720	1.420
773	484	64	54	412	331	68	68	225	165	48	38	432	266	207	182	7.279	4.136	1.251	1.016
109	88	10	5	34	29	15	15	52	41	10	10	153	104	84	84	1.088	813	289	254
122	87	39	34	29	24	4	4	35	25	10	10	49	44	29	29	609	438	180	150
1.859	1.122	500	339	378	307	91	71	153	108	39	29	414	312	215	210	7.491	4.555	1.865	1.331
1.591	915	445	300	282	211	81	61	84	69	29	24	232	161	75	75	5.772	3.436	1.369	940
188	148	30	19	61	61	—	—	41	26	—	—	60	44	44	39	1.054	834	209	161
80	59	25	20	35	35	10	10	28	13	10	5	122	107	96	96	665	485	287	230
1.019	626	221	135	318	210	70	55	105	80	40	35	428	290	248	221	7.009	4.089	1.740	1.232
707	391	115	75	229	146	50	45	81	61	36	31	292	180	133	116	5.355	2.884	1.103	791
192	161	44	34	44	39	5	—	9	9	4	4	60	44	44	39	951	729	262	176
120	74	62	26	45	25	15	10	15	10	—	—	76	66	71	66	703	476	375	265
1.559	881	340	236	462	319	86	81	284	193	81	66	398	233	179	157	8.630	4.868	1.742	1.363
1.246	677	235	180	382	264	59	59	216	135	55	40	324	181	115	105	7.063	3.748	1.161	936
168	124	44	25	43	28	5	5	31	21	10	10	34	15	24	15	908	664	284	204
145	80	61	31	37	27	22	17	37	37	16	16	40	37	40	37	659	456	297	223
12.421	7.941	2.222	1.663	4.731	3.412	863	760	2.727	1.883	563	482	7.881	5.271	4.091	3.654	92.928	55.640	19.429	15.404
10.267	6.247	1.746	1.354	3.807	2.674	682	612	2.079	1.391	459	388	5.484	2.457	2.433	2.153	74.674	41.784	14.092	11.237
1.356	1.125	213	153	493	424	76	67	374	284	53	48	1.308	945	856	783	11.288	8.836	2.698	2.144
798	569	263	156	431	314	105	81	274	208	51	46	1.089	869	802	718	6.966	5.020	2.369	2.023
6.180	3.814	2.082	1.547	1.148	858	358	320	436	390	116	106	2.146	1.461	1.293	1.166	17.523	11.681	5.994	4.967
4.778	2.786	1.466	1.134	862	607	272	244	331	295	71	66	1.271	780	600	531	12.989	7.963	3.821	3.151
854	678	285	195	195	170	35	35	75	70	30	30	524	386	403	361	2.786	2.355	1.112	949
548	350	331	218	91	81	46	41	30	25	15	10	351	295	290	274	1.748	1.363	1.061	867
2.727	1.488	776	526	755	561	226	211	337	267	144	125	585	398	338	323	7.543	4.692	2.249	1.849
2.136	1.112	547	392	540	398	147	142	186	136	71	56	194	119	103	94	5.462	3.119	1.371	1.121
294	205	86	46	170	129	59	49	107	91	59	59	187	130	100	100	1.223	957	455	385
297	171	143	88	45	34	20	20	44	40	14	10	204	149	135	129	858	616	423	343
8.907	5.302	2.858	2.073	1.903	1.419	584	531	773	657	260	231	2.731	1.859	1.631	1.489	25.066	16.373	8.243	6.816
6.914	3.898	2.013	1.526	1.402	1.005	419	386	517	431	142	122	1.465	899	703	625	18.451	11.082	5.192	4.272
1.148	883	371	241	365	299	99	84	182	161	89	89	711	516	503	461	4.009	3.312	1.567	1.334
845	521	474	306	136	115	66	61	74	65	29	20	555	444	425	403	2.606	1.979	1.484	1.210

*Segue Tav. 4 - Popolazione residente temporaneamente assente dal comune
durata dell'assenza e*

PROVINCIE E REGIONI DI RESIDENZA	LUOGO DI											
	ALTRO COMUNE DELLA STESSA PROVINCIA				ALTRA PROVINCIA DELLA STESSA REGIONE				ALTRA			
	Totale		di cui per motivi di lavoro		Totale		di cui per motivi di lavoro		dell'Italia settentrionale		di cui per motivi di lavoro	
	MF	M	MF	M	MF	M	MF	M	MF	M	MF	M
PESARO e URBINO	2.133	1.174	220	125	622	361	75	60	4.004	2.674	1.548	1.114
Meno di 6 mesi	1.963	1.069	200	120	493	277	55	40	3.087	1.912	1.225	876
6-12	93	58	5	—	84	49	10	10	693	588	195	150
oltre 12 mesi	77	47	15	5	45	35	10	10	224	174	128	88
ANCONA	2.799	1.463	354	232	1.106	674	170	140	3.612	2.629	1.234	1.014
Meno di 6 mesi	2.440	1.229	295	202	971	594	135	125	2.554	1.647	863	689
6-12	158	92	30	15	95	55	30	10	692	657	185	170
oltre 12 mesi	201	142	29	15	40	25	5	5	366	325	186	155
MACERATA	2.202	1.080	375	254	1.401	831	232	116	2.316	1.707	797	604
Meno di 6 mesi	1.966	962	310	213	1.242	739	187	91	1.566	1.062	527	370
6-12	140	77	45	31	88	46	20	10	518	439	150	130
oltre 12 mesi	96	41	20	10	71	46	25	15	232	206	120	104
ASCOLI PICENO	3.000	1.702	368	245	1.507	955	139	104	2.710	2.056	852	730
Meno di 6 mesi	2.679	1.504	275	186	1.321	835	100	75	1.715	1.160	471	378
6-12	203	124	73	39	124	78	24	19	602	548	189	175
oltre 12 mesi	118	74	20	20	62	42	15	10	393	348	192	177
MARCHE	10.134	5.419	1.317	856	4.636	2.821	616	420	12.642	9.066	4.431	3.462
Meno di 6 mesi	9.048	4.764	1.080	721	4.027	2.445	477	331	8.922	5.781	3.086	2.313
6-12	594	351	153	85	391	228	84	49	2.505	2.232	719	625
oltre 12 mesi	492	304	84	50	218	148	55	40	1.215	1.053	626	524
VITERBO	1.902	942	163	107	2.440	1.368	676	388	1.264	1.065	462	389
Meno di 6 mesi	1.148	574	114	73	1.866	1.003	437	262	637	498	197	169
6-12	596	285	35	20	223	164	68	39	284	259	69	54
oltre 12 mesi	158	83	14	14	351	201	171	87	343	308	196	166
RIETI	1.439	781	201	145	3.559	1.833	1.526	883	834	720	249	218
Meno di 6 mesi	1.338	710	161	120	2.516	1.232	853	512	463	379	131	115
6-12	70	50	35	25	574	330	370	200	220	220	48	48
oltre 12 mesi	31	21	5	—	469	271	303	171	151	121	70	55
ROMA	10.840	5.801	1.845	1.170	9.161	5.127	998	764	19.400	13.475	5.027	4.344
Meno di 6 mesi	8.631	4.479	1.503	1.004	8.067	4.421	809	646	14.186	8.819	3.590	3.126
6-12	1.148	725	172	86	583	386	79	46	3.215	2.949	589	478
oltre 12 mesi	1.061	597	170	80	511	320	110	72	2.006	1.707	848	740
LATINA	1.812	947	327	246	2.942	1.751	430	268	2.108	1.689	500	440
Meno di 6 mesi	1.508	754	270	204	2.405	1.399	343	238	1.230	862	314	289
6-12	161	115	25	15	326	222	55	20	583	568	66	51
oltre 12 mesi	143	78	32	27	211	130	32	10	295	259	120	100
FROSINONE	2.121	1.091	418	272	4.022	2.202	1.429	793	2.102	1.829	758	652
Meno di 6 mesi	1.906	976	398	272	3.129	1.694	1.037	613	1.154	954	460	402
6-12	115	75	10	—	492	308	173	92	627	582	154	124
oltre 12 mesi	100	40	10	—	401	200	219	88	321	293	144	126
LAZIO	18.114	9.562	2.954	1.940	22.124	12.281	5.059	3.096	25.715	18.778	6.996	6.043
Meno di 6 mesi	14.531	7.493	2.446	1.673	17.983	9.749	3.479	2.271	17.670	11.512	4.692	4.101
6-12	2.090	1.250	277	146	2.198	1.410	745	397	4.929	4.578	926	755
oltre 12 mesi	1.493	819	231	121	1.943	1.122	835	428	3.116	2.688	1.378	1.187
L'AQUILA	3.180	1.661	488	321	920	553	238	168	2.520	2.033	1.195	1.055
Meno di 6 mesi	2.861	1.463	419	261	793	460	180	129	1.654	1.251	776	693
6-12	182	97	44	35	55	45	30	25	535	486	234	201
oltre 12 mesi	137	101	25	25	72	48	28	14	331	296	185	161

di residenza per sesso, motivo dell'assenza, luogo di presenza,
provincia di residenza

PRESENZA

REGIONE												ESTERO				TOTALE			
dell'Italia centrale				dell'Italia meridionale				dell'Italia insulare				Totale		di cui per motivi di lavoro		Totale		di cui per motivi di lavoro	
Totale		di cui per motivi di lavoro		Totale		di cui per motivi di lavoro		Totale		di cui per motivi di lavoro		Totale		di cui per motivi di lavoro		Totale		di cui per motivi di lavoro	
MF	M	MF	M	MF	M	MF	M	MF	M	MF	M	MF	M	MF	M	MF	M	MF	F
1.667	1.094	461	345	935	720	225	200	259	189	106	96	3.154	2.249	2.133	1.915	12.774	8.461	4.768	3.855
1.364	872	366	281	736	536	189	174	214	159	91	86	2.109	1.460	1.339	1.197	9.966	6.285	3.465	2.774
212	156	70	54	118	108	26	16	45	30	15	10	723	566	567	525	1.968	1.555	888	765
91	66	25	10	81	76	10	10	—	—	—	—	322	223	227	193	840	621	415	316
2.511	1.549	535	358	1.074	868	196	196	300	259	80	80	1.041	738	646	576	12.443	8.180	3.215	2.596
2.061	1.182	425	282	821	640	151	151	204	168	60	60	661	458	351	326	9.712	5.918	2.280	1.835
306	262	50	35	188	168	31	31	66	61	10	10	189	144	139	129	1.694	1.439	475	400
144	105	60	41	65	60	14	14	30	30	10	10	191	136	156	121	1.037	823	460	361
2.089	1.223	590	361	655	483	186	167	312	240	82	76	501	366	317	297	9.476	5.930	2.579	1.875
1.664	902	440	276	428	340	114	114	237	175	62	56	364	255	201	196	7.467	4.435	1.841	1.316
271	222	88	54	102	72	27	17	49	39	10	10	57	42	52	42	1.225	937	392	294
154	99	62	31	125	71	45	36	26	26	10	10	80	69	64	59	784	558	346	265
2.416	1.676	469	314	883	620	199	157	183	154	93	78	1.609	1.197	1.085	991	12.308	8.360	3.205	2.619
1.788	1.189	312	227	666	436	154	120	107	83	57	42	888	651	570	530	9.164	5.858	1.939	1.558
439	339	87	43	111	102	25	21	45	40	15	15	304	220	209	190	1.828	1.451	622	502
189	148	70	44	106	82	20	16	31	31	21	21	417	326	306	271	1.316	1.051	644	559
8.683	5.542	2.055	1.378	3.547	2.691	806	720	1.054	842	361	330	6.305	4.550	4.181	3.779	47.001	30.931	13.767	10.945
6.877	4.145	1.543	1.066	2.651	1.952	608	559	762	585	270	244	4.022	2.824	2.461	2.249	36.309	22.496	9.525	7.483
1.228	979	295	186	519	450	109	85	205	170	50	45	1.273	972	967	886	6.715	5.382	2.377	1.961
578	418	217	126	377	289	89	76	87	87	41	41	1.010	754	753	644	3.977	3.053	1.865	1.501
1.051	702	208	188	533	445	111	105	229	170	59	45	562	366	300	269	7.981	5.058	1.979	1.491
821	492	138	128	413	325	96	90	180	131	44	40	253	162	120	104	5.318	3.185	1.146	866
129	114	48	38	89	89	10	10	30	25	5	—	252	162	133	123	1.603	1.098	368	284
101	96	22	22	31	31	5	5	19	14	10	5	57	42	47	42	1.060	775	465	341
449	297	60	49	483	299	104	71	94	84	44	39	384	278	219	214	7.242	4.292	2.403	1.619
354	222	35	24	359	209	59	36	45	40	20	20	85	65	60	60	5.160	2.857	1.319	887
70	50	10	10	94	65	30	25	25	25	10	10	147	96	71	71	1.200	836	574	389
25	25	15	15	30	25	15	10	24	19	14	9	152	117	88	83	882	599	510	343
16.385	10.800	1.773	1.466	15.368	9.824	2.308	2.038	4.823	3.325	1.462	1.346	10.758	6.772	5.032	4.367	86.742	55.124	18.445	15.495
14.491	9.300	1.450	1.176	13.080	7.945	1.864	1.641	3.816	2.533	1.175	1.063	7.530	4.523	3.035	2.596	69.801	42.020	13.426	11.252
1.017	848	145	132	1.431	1.164	207	172	594	501	189	189	1.430	986	770	716	9.418	7.559	2.151	1.819
877	652	178	158	857	715	237	225	413	291	98	94	1.798	1.263	1.227	1.055	7.523	5.545	2.868	2.424
577	417	120	115	1.730	1.284	206	191	247	187	60	55	2.474	1.872	1.732	1.595	11.890	8.147	3.375	2.910
434	284	75	70	1.338	948	166	161	152	117	40	40	1.616	1.166	1.030	959	8.683	5.530	2.238	1.961
74	74	20	20	227	191	20	10	59	39	10	10	515	414	405	369	1.945	1.623	601	495
69	59	25	25	165	145	20	20	36	31	10	5	343	292	297	267	1.262	994	536	454
678	549	121	97	1.328	1.039	214	142	266	236	59	50	3.727	2.806	2.595	2.282	14.244	9.752	5.594	4.288
473	353	102	82	932	698	144	97	182	157	39	30	2.055	1.475	1.234	1.101	9.831	6.307	3.414	2.597
140	140	10	10	257	237	40	30	45	45	5	5	911	706	722	612	2.587	2.093	1.114	873
65	56	9	5	139	104	30	15	39	34	15	15	761	625	639	569	1.826	1.352	1.066	818
19.140	12.765	2.282	1.915	19.442	12.891	2.943	2.547	5.659	4.002	1.684	1.535	17.905	12.094	9.878	8.727	128.099	82.373	31.796	25.803
16.573	10.651	1.800	1.480	16.122	10.125	2.329	2.025	4.375	2.978	1.318	1.193	11.539	7.391	5.479	4.820	98.793	59.899	21.543	17.563
1.430	1.226	233	210	2.098	1.746	307	247	753	635	219	214	3.255	2.364	2.101	1.891	16.753	13.209	4.808	3.860
1.137	888	249	225	1.222	1.020	307	275	531	389	147	128	3.111	2.339	2.298	2.016	12.553	9.265	5.445	4.380
5.476	2.946	1.991	1.194	1.062	740	394	379	334	251	177	159	3.265	2.622	2.521	2.359	16.757	10.806	7.004	5.635
4.237	2.236	1.374	881	877	585	313	308	246	173	120	107	1.762	1.359	1.289	1.192	12.430	7.527	4.471	3.571
724	443	336	190	103	93	35	35	68	58	47	42	827	690	650	615	2.494	1.912	1.376	1.143
515	267	281	123	82	62	46	36	20	20	10	10	676	573	582	552	1.833	1.367	1.157	921

*Segue Tav. 4 - Popolazione residente temporaneamente assente dal comune
durata dell'assenza e*

PROVINCIE E REGIONI DI RESIDENZA	LUOGO DI											
	ALTRO COMUNE DELLA STESSA PROVINCIA				ALTRA PROVINCIA DELLA STESSA REGIONE				ALTRA			
	Totale		di cui per motivi di lavoro		Totale		di cui per motivi di lavoro		dell'Italia settentrionale		di cui per motivi di lavoro	
	MF	M	MF	M	MF	M	MF	M	MF	M	MF	M
TERAMO	2.468	1.147	430	285	978	536	164	109	2.325	1.751	825	658
Meno di 6 mesi	2.036	923	334	228	836	449	123	83	1.567	1.108	512	384
6-12	159	83	34	15	72	42	21	16	454	400	125	111
oltre 12 mesi	273	141	62	42	70	45	20	10	304	243	188	163
PESCARA	1.592	810	241	136	1.707	934	238	163	2.581	1.888	982	807
Meno di 6 mesi	1.358	705	197	126	1.497	805	203	143	1.679	1.130	606	501
6-12	125	60	15	5	130	79	15	10	521	471	171	140
oltre 12 mesi	109	45	29	5	80	50	20	10	381	287	205	166
CHIETI	3.261	1.655	458	248	1.762	938	238	152	4.750	3.600	1.960	1.625
Meno di 6 mesi	2.807	1.421	365	198	1.574	795	204	123	3.477	2.508	1.378	1.141
6-12	238	121	54	30	88	68	15	10	928	806	387	314
oltre 12 mesi	216	113	39	20	100	75	19	19	345	286	195	170
ABRUZZI	10.501	5.273	1.617	990	5.367	2.961	878	592	12.176	9.272	4.962	4.145
Meno di 6 mesi	9.062	4.512	1.315	813	4.700	2.509	710	478	8.377	5.997	3.272	2.719
6-12	704	361	147	85	345	234	81	61	2.438	2.163	917	766
oltre 12 mesi	735	400	155	92	322	218	87	53	1.361	1.112	773	660
SERNIA	460	225	100	60	409	187	41	36	896	677	417	351
Meno di 6 mesi	394	185	75	40	378	171	25	25	621	464	306	266
6-12	26	15	15	10	21	11	6	6	172	126	85	70
oltre 12 mesi	40	25	10	10	10	5	10	5	103	87	26	15
CAMPOBASSO	2.415	1.151	366	220	162	67	31	16	2.559	1.815	1.137	858
Meno di 6 mesi	2.217	1.049	316	190	147	57	26	16	2.010	1.351	938	713
6-12	121	61	30	20	15	10	5	—	402	344	110	73
oltre 12 mesi	77	41	20	10	—	—	—	—	147	120	89	72
MOLISE	2.875	1.376	466	280	571	254	72	52	3.455	2.492	1.554	1.209
Meno di 6 mesi	2.611	1.234	391	230	525	228	51	41	2.631	1.815	1.244	979
6-12	147	76	45	30	36	21	11	6	574	470	195	143
oltre 12 mesi	117	66	30	20	10	5	10	5	250	207	115	87
CASERTA	3.492	2.161	436	330	2.688	1.674	486	308	4.551	3.898	1.646	1.487
Meno di 6 mesi	2.777	1.662	368	280	2.137	1.321	400	272	2.320	1.940	500	555
6-12	350	281	20	15	286	204	42	20	1.466	1.316	641	535
oltre 12 mesi	365	218	48	35	265	149	44	16	765	642	505	397
BENEVENTO	1.019	488	198	103	1.876	1.133	430	190	2.705	2.131	1.359	1.103
Meno di 6 mesi	914	438	166	87	1.540	971	301	147	1.772	1.337	825	659
6-12	44	14	15	5	209	111	83	32	646	551	365	309
oltre 12 mesi	61	36	17	11	127	51	46	11	287	243	169	135
NAPOLI	13.562	7.922	1.638	1.274	4.308	2.889	560	463	15.569	14.001	7.020	6.334
Meno di 6 mesi	8.932	5.133	1.371	1.094	3.214	2.155	483	406	7.985	6.979	4.134	3.768
6-12	1.623	1.121	175	121	428	316	35	25	4.973	4.652	1.515	1.353
oltre 12 mesi	3.007	1.668	92	59	666	418	42	32	2.611	2.370	1.371	1.213
AVELLINO	2.391	1.151	538	361	3.573	1.941	841	471	5.331	4.002	2.793	2.162
Meno di 6 mesi	2.112	1.011	480	326	2.998	1.637	646	376	3.829	2.802	1.995	1.572
6-12	198	94	48	30	303	147	125	60	1.100	861	549	380
oltre 12 mesi	81	46	10	5	272	157	70	35	402	339	249	210

di residenza per sesso, motivo dell'assenza, luogo di presenza,
provincia di residenza

PRESENZA

REGIONE												ESTERO				TOTALE			
dell'Italia centrale				dell'Italia meridionale				dell'Italia insulare				Totale		di cui per motivi di lavoro		Totale		di cui per motivi di lavoro	
Totale		di cui per motivi di lavoro		Totale		di cui per motivi di lavoro		Totale		di cui per motivi di lavoro		Totale		di cui per motivi di lavoro		Totale		di cui per motivi di lavoro	
MF	M	MF	M	MF	M	MF	M	MF	M	MF	M	MF	M	MF	M	MF	M	MF	F
3.140	1.928	804	662	1.041	690	348	300	236	215	84	78	10.514	6.966	6.926	5.780	20.702	13.233	9.581	7.872
2.382	1.405	510	442	823	522	303	265	184	174	68	68	5.190	3.461	3.316	2.801	13.018	8.042	5.166	4.271
400	280	131	86	87	72	15	15	42	31	11	5	2.545	1.584	1.623	1.334	3.759	2.492	1.960	1.582
358	243	163	134	131	96	30	20	10	10	5	5	2.779	1.921	1.987	1.645	3.925	2.699	2.455	2.019
1.803	1.246	387	316	798	568	209	157	206	170	62	52	2.900	2.160	2.003	1.847	11.587	7.776	4.122	3.478
1.360	875	261	200	514	340	150	108	155	119	47	37	1.603	1.120	992	912	8.166	5.094	2.456	2.027
296	266	91	86	158	128	20	20	30	30	10	10	692	565	546	515	1.952	1.599	963	786
147	105	35	30	126	100	39	29	21	21	5	5	605	475	465	420	1.469	1.083	798	665
3.646	2.410	1.108	902	1.106	806	350	319	227	191	80	80	10.363	8.219	8.034	7.514	25.115	17.819	12.228	10.840
2.980	1.868	833	681	898	618	292	261	187	151	80	80	6.442	5.050	4.871	4.539	18.365	12.411	8.023	7.023
423	352	152	127	132	117	31	31	20	20	—	—	2.759	2.254	2.245	2.126	4.588	3.738	2.884	2.638
243	190	123	94	76	71	27	27	20	20	—	—	1.162	915	918	849	2.162	1.670	1.321	1.179
14.065	8.530	4.290	3.074	4.007	2.804	1.301	1.155	1.003	827	403	369	27.042	19.967	19.484	17.500	74.161	49.634	32.935	27.825
10.959	6.384	2.978	2.204	3.112	2.065	1.058	942	772	617	315	292	14.997	10.990	10.468	9.444	51.979	33.074	20.116	16.892
1.843	1.341	710	489	480	410	101	101	160	139	68	57	6.823	5.093	5.064	4.590	12.793	9.741	7.088	6.149
1.263	805	602	381	415	329	142	112	71	71	20	20	5.222	3.884	3.952	3.466	9.389	6.819	5.731	4.784
1.512	923	553	418	1.037	613	218	167	95	69	35	25	5.305	3.747	3.514	3.099	9.714	6.441	4.878	4.156
1.141	703	358	300	950	567	172	142	81	55	35	25	3.260	2.255	2.112	1.836	6.825	4.400	3.083	2.634
243	142	115	72	77	36	36	15	14	14	—	—	1.507	1.123	1.081	974	2.060	1.467	1.338	1.147
128	78	80	46	10	10	10	10	—	—	—	—	538	369	321	289	829	574	457	375
2.313	1.403	493	347	2.150	1.421	348	236	134	99	34	29	7.357	5.509	5.497	4.857	17.090	11.465	7.906	6.563
1.916	1.084	363	258	1.762	1.092	283	176	100	70	15	15	5.339	3.884	3.857	3.379	13.491	8.587	5.798	4.747
234	191	67	51	232	207	29	29	10	10	—	—	1.439	1.144	1.189	1.058	2.453	1.967	1.430	1.231
163	128	63	38	156	122	36	31	24	19	19	14	579	481	451	420	1.146	911	678	585
3.825	2.326	1.046	765	3.187	2.034	566	403	229	168	69	54	12.662	9.256	9.011	7.956	26.804	17.906	12.784	10.719
3.057	1.787	721	558	2.712	1.659	455	318	181	125	50	40	8.599	6.139	5.969	5.215	20.316	12.987	8.881	7.381
477	333	182	123	309	243	65	44	24	24	—	—	2.946	2.267	2.270	2.032	4.513	3.434	2.768	2.378
291	206	143	84	166	132	46	41	24	19	19	14	1.117	850	772	709	1.975	1.485	1.135	960
3.748	2.685	1.071	686	1.216	905	354	282	562	522	163	158	8.720	6.725	6.818	5.919	24.977	18.570	10.974	9.170
2.604	1.770	731	483	815	584	278	211	328	288	106	101	5.386	4.177	4.064	3.588	17.867	12.842	7.947	6.590
732	602	177	101	238	193	31	31	159	159	47	47	1.949	1.497	1.614	1.386	5.180	4.252	2.572	2.135
412	313	163	102	163	128	45	40	75	75	10	10	1.385	1.051	1.140	945	1.930	1.476	455	445
1.637	1.074	470	271	625	485	154	124	204	194	27	27	7.770	6.098	6.169	5.357	15.836	11.603	8.807	7.175
1.309	816	343	189	479	363	129	103	131	126	—	—	5.125	4.044	3.988	3.501	11.270	8.095	5.752	4.686
226	188	68	40	105	90	16	16	52	47	16	16	1.920	1.501	1.600	1.368	3.202	2.502	2.163	1.786
102	70	59	42	41	32	9	5	21	21	11	11	725	553	581	488	1.364	1.006	892	703
8.857	7.302	2.198	1.867	4.608	3.584	1.274	1.143	2.773	2.440	830	780	13.819	11.433	9.812	9.123	63.496	49.571	23.332	20.984
5.400	4.253	1.537	1.346	3.270	2.339	1.034	939	1.707	1.425	645	595	8.675	7.254	5.632	5.329	41.683	30.538	14.836	13.477
2.227	2.001	322	266	687	629	94	73	622	576	83	83	2.713	2.142	2.181	1.933	13.273	11.437	4.405	3.854
1.230	1.048	339	255	651	616	146	131	444	439	102	102	2.431	2.037	1.999	1.861	8.540	7.596	4.091	3.653
2.841	1.892	831	577	1.073	738	393	327	310	245	119	79	26.359	18.883	18.847	16.041	41.878	28.852	24.362	20.018
2.235	1.422	603	405	818	552	331	280	261	196	114	74	17.015	12.152	11.970	10.288	29.268	19.772	16.139	13.321
398	323	126	101	170	131	47	37	34	34	—	—	6.876	4.940	5.031	4.200	9.079	6.530	5.926	4.808
208	147	102	71	85	55	15	10	15	15	5	5	2.468	1.791	1.846	1.553	3.531	2.550	2.297	1.889

*Segue Tav. 4 - Popolazione residente temporaneamente assente dal comune
durata dell'assenza e*

PROVINCIE E REGIONI DI RESIDENZA	LUOGO DI											
	ALTRO COMUNE DELLA STESSA PROVINCIA				ALTRA PROVINCIA DELLA STESSA REGIONE				ALTRA			
	Totale		di cui per motivi di lavoro		Totale		di cui per motivi di lavoro		dell'Italia settentrionale		di cui per motivi di lavoro	
	MF	M	MF	M	MF	M	MF	M	MF	M	MF	M
SALERNO	7.812	4.272	1.135	821	3.402	2.096	610	335	10.000	8.238	4.829	4.119
Meno di 6 mesi	6.584	3.578	916	684	2.833	1.720	427	259	6.869	5.525	3.261	2.804
6-12	659	338	141	79	301	196	94	39	2.096	1.851	945	800
oltre 12 mesi	569	356	78	58	268	180	89	37	1.035	862	623	515
CAMPANIA	28.276	15.994	3.945	2.889	15.847	9.733	2.927	1.767	38.156	32.270	17.647	15.205
Meno di 6 mesi	21.319	11.822	3.301	2.471	12.722	7.804	2.257	1.460	22.775	18.583	10.715	9.358
6-12	2.874	1.848	399	250	1.527	974	379	176	10.281	9.231	4.015	3.377
oltre 12 mesi	4.083	2.324	245	168	1.598	955	291	131	5.100	4.456	2.917	2.470
FOGGIA	5.614	3.072	1.401	1.027	1.850	1.054	281	234	11.321	7.772	4.707	3.693
Meno di 6 mesi	5.032	2.727	1.278	934	1.473	793	213	185	8.260	5.281	3.140	2.415
6-12	337	222	63	49	220	160	48	34	1.954	1.621	838	685
oltre 12 mesi	245	123	60	44	157	101	20	15	1.107	870	729	593
BARI	8.063	4.649	1.031	669	3.565	2.619	792	702	12.266	9.499	4.866	4.182
Meno di 6 mesi	6.314	3.512	810	556	2.521	1.753	648	587	8.063	5.736	2.868	2.447
6-12	815	549	128	74	658	549	100	80	2.716	2.450	1.207	1.041
oltre 12 mesi	934	588	93	39	386	317	44	35	1.487	1.313	791	694
TARANTO	1.905	1.121	364	261	1.944	1.300	242	202	4.817	3.664	1.568	1.284
Meno di 6 mesi	1.545	876	291	222	1.431	899	148	123	3.119	2.176	870	747
6-12	176	115	44	19	254	198	55	40	1.027	936	334	263
oltre 12 mesi	184	130	29	20	259	203	39	39	671	552	364	274
BRINDISI	1.719	971	313	182	1.829	1.035	377	197	3.494	2.609	1.391	1.163
Meno di 6 mesi	1.266	689	237	132	1.435	762	302	173	2.216	1.505	805	697
6-12	192	123	26	15	201	143	43	15	826	725	324	262
oltre 12 mesi	261	159	50	35	193	130	32	9	452	379	262	204
LECCE	4.862	2.666	613	333	2.436	1.512	607	412	6.243	4.874	2.208	1.861
Meno di 6 mesi	4.146	2.230	498	282	1.902	1.147	467	321	4.540	3.378	1.551	1.336
6-12	464	278	91	41	322	211	90	49	1.172	1.066	390	335
oltre 12 mesi	252	158	24	10	212	154	50	42	531	430	267	190
PUGLIA	22.163	12.479	3.722	2.472	11.624	7.520	2.299	1.747	38.141	28.418	14.740	12.183
Meno di 6 mesi	18.303	10.034	3.114	2.126	8.762	5.354	1.778	1.389	26.198	18.076	9.234	7.642
6-12	1.984	1.287	352	198	1.655	1.261	336	218	7.695	6.798	3.093	2.586
oltre 12 mesi	1.876	1.158	256	148	1.207	905	185	140	4.248	3.544	2.413	1.955
POTENZA	5.137	2.659	940	607	661	346	271	202	7.889	6.220	4.535	3.984
Meno di 6 mesi	4.588	2.313	752	493	604	320	249	186	5.925	4.541	3.248	2.861
6-12	264	163	111	70	46	15	16	10	1.287	1.118	777	694
oltre 12 mesi	285	183	77	44	11	11	6	6	677	561	510	429
MATERA	2.093	978	428	335	721	425	66	55	3.604	2.803	1.725	1.470
Meno di 6 mesi	2.020	942	388	314	621	360	56	45	2.676	2.014	1.288	1.087
6-12	49	21	25	6	41	31	10	10	666	572	292	243
oltre 12 mesi	24	15	15	15	59	34	—	—	262	217	145	140
BASILICATA	7.230	3.637	1.368	942	1.382	771	337	257	11.493	9.023	6.260	5.454
Meno di 6 mesi	6.608	3.255	1.140	807	1.225	680	305	231	8.601	6.555	4.536	3.948
6-12	313	184	136	76	87	46	26	20	1.953	1.690	1.069	937
oltre 12 mesi	309	198	92	59	70	45	6	6	939	778	655	569

di residenza per sesso, motivo dell'assenza, luogo di presenza,
provincia di residenza

PRESENZA

REGIONE												ESTERO				TOTALE			
dell'Italia centrale				dell'Italia meridionale				dell'Italia insulare				Totale		di cui per motivi di lavoro		Totale		di cui per motivi di lavoro	
Totale		di cui per motivi di lavoro		Totale		di cui per motivi di lavoro		Totale		di cui per motivi di lavoro		Totale		di cui per motivi di lavoro		Totale		di cui per motivi di lavoro	
MF	M	MF	M	MF	M	MF	M	MF	M	MF	M	MF	M	MF	M	MF	M	MF	F
4.678	3.179	1.023	788	2.048	1.562	507	427	751	676	206	181	21.602	16.100	15.826	13.926	50.293	36.123	24.136	20.597
3.526	2.152	735	555	1.539	1.103	410	345	538	468	170	150	12.920	9.665	9.470	8.325	34.809	24.211	15.389	13.122
768	694	199	155	281	246	48	33	132	127	10	5	5.778	4.305	4.349	3.838	10.015	7.757	5.786	4.949
384	333	89	78	228	213	49	49	81	81	26	26	2.904	2.130	2.007	1.763	5.469	4.155	2.961	2.526
21.761	16.132	5.593	4.189	9.570	7.274	2.682	2.303	4.600	4.077	1.345	1.225	78.270	59.239	57.472	50.366	196.480	144.719	91.611	77.944
15.074	10.413	3.949	2.978	6.921	4.941	2.182	1.878	2.965	2.503	1.035	920	49.121	37.292	35.124	31.031	134.897	95.458	60.063	51.196
4.351	3.808	892	663	1.481	1.289	236	190	999	943	156	151	19.236	14.385	14.775	12.725	40.749	32.478	20.852	17.532
2.336	1.911	752	548	1.168	1.044	264	235	636	631	154	154	9.913	7.562	7.573	6.610	20.834	16.783	10.696	9.216
4.227	2.791	585	420	2.873	1.948	324	265	617	551	107	102	15.333	12.118	11.620	10.585	41.835	29.306	19.025	16.326
3.389	2.145	417	309	2.418	1.558	254	209	404	359	87	82	11.286	8.817	8.357	7.633	32.262	21.680	13.746	11.767
566	441	107	62	319	273	41	41	143	143	15	15	2.709	2.183	2.176	1.964	6.248	5.043	3.288	2.850
272	205	61	49	136	117	29	15	70	49	5	5	1.338	1.118	1.087	988	3.325	2.583	1.991	1.709
7.405	4.760	826	658	3.232	2.330	675	560	1.245	1.097	224	224	16.962	13.143	10.521	9.730	52.738	38.097	18.935	16.725
6.039	3.544	580	472	2.547	1.771	569	479	761	633	185	185	8.042	6.008	5.202	4.883	35.787	24.457	10.862	9.609
934	834	148	108	401	326	45	30	331	321	29	29	4.643	3.448	3.170	2.907	10.498	8.477	4.827	4.269
432	382	98	78	284	233	61	51	153	143	10	10	2.777	2.187	2.149	1.940	6.453	5.163	3.246	2.847
2.306	1.654	226	161	1.314	937	170	145	481	406	79	70	3.469	2.471	2.502	2.091	16.236	11.553	5.151	4.214
1.638	1.091	156	121	1.051	749	126	111	288	223	44	35	1.613	1.123	1.028	883	10.685	7.137	2.663	2.242
389	324	30	20	143	93	24	14	104	99	5	5	1.025	737	810	647	3.118	2.502	1.302	1.008
279	239	40	20	120	95	20	20	89	84	30	30	831	611	664	561	2.433	1.914	1.186	964
1.330	932	222	147	769	586	114	85	365	321	100	95	4.133	2.943	3.008	2.513	13.639	9.397	5.525	4.382
966	643	139	94	613	443	86	65	224	180	55	50	2.700	1.858	1.911	1.583	9.420	6.080	3.335	2.794
189	144	35	20	89	84	10	10	106	106	25	25	770	589	579	484	2.373	1.914	1.042	834
175	145	48	33	67	59	18	10	35	35	20	20	663	496	518	446	1.846	1.403	948	757
4.321	3.435	665	451	1.676	1.189	406	252	495	429	81	61	26.745	20.830	20.955	18.395	46.778	34.935	25.535	21.765
3.483	2.768	462	318	1.203	841	229	145	316	250	71	51	19.472	15.051	15.035	13.199	35.062	25.665	18.313	15.652
563	461	127	86	393	278	158	88	130	130	5	5	5.138	4.152	4.236	3.743	8.182	6.576	5.097	4.347
275	206	76	47	80	70	19	19	49	49	5	5	2.135	1.627	1.684	1.453	3.534	2.694	2.125	1.766
19.589	13.572	2.524	1.837	9.864	6.990	1.689	1.307	3.203	2.804	591	552	66.642	51.505	48.606	43.314	171.226	123.288	74.171	63.412
15.515	10.191	1.754	1.314	7.832	5.362	1.264	1.009	1.993	1.645	442	403	44.613	34.357	31.533	28.181	123.216	85.019	49.119	42.064
2.641	2.204	447	296	1.345	1.054	278	183	814	799	79	79	14.285	11.109	10.971	9.745	30.419	24.512	15.556	13.305
1.433	1.177	323	227	687	574	147	115	396	360	70	70	7.744	6.039	6.102	5.388	17.591	13.757	9.496	8.043
3.188	1.946	851	585	5.844	3.561	950	627	392	333	85	81	17.465	13.122	12.653	11.341	40.576	28.187	20.285	17.427
2.691	1.612	657	479	5.035	2.998	725	498	231	196	56	56	11.273	8.538	8.210	7.354	30.347	20.518	13.897	11.927
325	239	127	76	519	383	125	79	114	95	14	10	4.904	3.632	3.490	3.150	7.459	5.645	4.660	4.089
172	95	67	30	290	180	100	50	47	42	15	15	1.288	952	953	837	2.770	2.024	1.728	1.411
1.097	784	229	191	2.547	1.603	322	240	213	193	41	41	3.952	3.276	3.101	2.904	14.227	10.062	5.912	5.236
814	550	146	122	2.222	1.319	253	176	134	119	16	16	2.632	2.129	1.944	1.838	11.119	7.433	4.091	3.598
188	159	53	39	214	187	39	34	74	69	25	25	823	720	705	669	2.055	1.759	1.149	1.026
95	75	30	30	111	97	30	30	5	5	—	—	497	427	452	397	1.053	870	672	612
4.285	2.730	1.080	776	8.391	5.164	1.272	867	605	526	126	122	21.417	16.398	15.754	14.245	54.803	38.249	26.197	22.663
3.505	2.162	803	601	7.257	4.317	978	674	365	315	72	72	13.905	10.667	10.154	9.192	41.466	27.951	17.988	15.525
513	398	180	115	733	570	164	113	188	164	39	35	5.727	4.352	4.195	3.819	9.514	7.404	5.809	5.115
267	170	97	60	401	277	130	80	52	47	15	15	1.785	1.379	1.405	1.234	3.823	2.894	2.400	2.023

*Segue Tav. 4 - Popolazione residente temporaneamente assente dal comune
durata dell'assenza e*

PROVINCIE E REGIONI DI RESIDENZA	LUOGO DI											
	ALTRO COMUNE DELLA STESSA PROVINCIA				ALTRA PROVINCIA DELLA STESSA REGIONE				ALTRA			
	Totale		di cui per motivi di lavoro		Totale		di cui per motivi di lavoro		dell'Italia settentrionale		di cui per motivi di lavoro	
	MF	M	MF	M	MF	M	MF	M	MF	M	MF	M
COSENZA	6.951	3.467	1.462	1.064	1.214	748	339	274	10.997	9.142	6.611	6.045
Meno di 6 mesi	6.320	3.132	1.243	930	1.035	644	265	230	7.971	6.448	4.531	4.141
6-12	440	214	178	113	111	71	34	24	2.135	1.906	1.407	1.277
oltre 12 mesi	191	121	41	21	68	33	40	20	891	788	673	627
CATANZARO	7.024	3.533	1.439	958	1.830	1.059	479	385	20.621	16.047	12.732	11.264
Meno di 6 mesi	5.777	2.873	1.112	735	1.518	907	393	319	13.531	10.325	7.870	7.049
6-12	838	439	251	182	181	81	46	36	5.062	4.111	3.472	3.003
oltre 12 mesi	409	221	76	41	131	71	40	30	2.028	1.611	1.390	1.212
REGGIO DI CALABRIA	4.180	2.060	646	474	1.151	766	475	375	14.256	10.676	6.469	5.891
Meno di 6 mesi	3.123	1.530	493	392	921	596	385	295	10.181	7.298	3.945	3.598
6-12	797	407	88	58	132	97	61	51	2.757	2.341	1.686	1.560
oltre 12 mesi	260	123	65	24	98	73	29	29	1.318	1.037	838	733
CALABRIA	18.155	9.060	3.547	2.496	4.195	2.573	1.293	1.034	45.874	35.865	25.812	23.200
Meno di 6 mesi	15.220	7.535	2.848	2.057	3.474	2.147	1.043	844	31.683	24.071	16.346	14.788
6-12	2.075	1.060	517	353	424	249	141	111	9.954	8.358	6.565	5.840
oltre 12 mesi	860	465	182	86	297	177	109	79	4.237	3.436	2.901	2.572
TRAPANI	2.120	1.179	294	232	2.190	1.334	342	282	3.641	2.837	1.535	1.359
Meno di 6 mesi	1.811	976	274	217	1.888	1.071	295	239	2.649	1.935	1.152	1.002
6-12	143	87	16	11	199	175	43	39	744	690	280	266
oltre 12 mesi	166	116	4	4	103	88	4	4	248	212	103	91
PALERMO	8.754	4.784	1.500	1.101	4.018	2.806	1.239	1.087	9.523	7.498	3.612	3.100
Meno di 6 mesi	7.756	4.201	1.244	926	3.256	2.197	1.005	875	6.200	4.569	2.217	1.869
6-12	514	309	135	104	529	422	152	135	2.091	1.845	691	580
oltre 12 mesi	484	274	121	71	233	187	82	77	1.232	1.084	704	651
MESSINA	5.348	2.960	1.015	797	4.296	2.564	1.335	1.064	8.051	5.815	3.098	2.482
Meno di 6 mesi	4.812	2.625	864	689	3.842	2.222	1.121	890	6.131	4.188	2.118	1.679
6-12	345	214	114	84	279	201	124	98	1.286	1.082	603	505
oltre 12 mesi	191	121	37	24	175	141	90	76	634	545	377	298
AGRIGENTO	2.247	1.152	337	218	3.931	2.236	746	509	4.365	3.347	1.745	1.508
Meno di 6 mesi	1.904	923	298	195	3.412	1.895	563	390	2.727	1.951	978	815
6-12	196	123	39	23	331	208	117	73	1.146	963	477	427
oltre 12 mesi	147	106	—	—	188	133	66	46	492	433	290	266
CALTANISSETTA	1.250	693	155	103	3.160	1.757	376	286	3.653	2.807	1.593	1.455
Meno di 6 mesi	1.120	603	145	98	2.807	1.533	323	248	2.509	1.800	1.049	958
6-12	60	45	5	5	182	133	43	33	795	709	358	327
oltre 12 mesi	70	45	5	—	171	91	10	5	349	298	186	170
ENNA	1.221	673	205	149	3.299	1.734	578	460	2.904	2.125	1.211	1.053
Meno di 6 mesi	1.043	568	155	119	2.627	1.386	373	310	1.813	1.227	670	552
6-12	88	55	25	15	449	221	145	95	681	549	282	257
oltre 12 mesi	90	50	25	15	223	127	60	55	410	349	259	244

di residenza per sesso, motivo dell'assenza, luogo di presenza, provincia di residenza

PRESENZA

REGIONE												ESTERO				TOTALE			
dell'Italia centrale				dell'Italia meridionale				dell'Italia insulare				Totale		di cui per motivi di lavoro		Totale		di cui per motivi di lavoro	
Totale		di cui per motivi di lavoro		Totale		di cui per motivi di lavoro		Totale		di cui per motivi di lavoro		Totale		di cui per motivi di lavoro		Totale		di cui per motivi di lavoro	
MF	M	MF	M	MF	M	MF	M	MF	M	MF	M	MF	M	MF	M	MF	M	MF	F
4.566	3.023	969	773	4.135	2.773	754	647	1.126	898	406	387	25.141	19.980	19.333	17.752	54.130	40.031	29.874	26.942
3.909	2.506	697	564	3.515	2.311	598	534	959	740	353	343	14.768	11.450	10.816	9.916	38.477	27.231	18.503	16.658
447	383	152	132	392	332	104	89	133	128	39	34	8.193	6.812	6.776	6.274	11.851	9.846	8.690	7.943
210	134	120	77	228	130	52	24	34	30	14	10	2.180	1.718	1.741	1.562	3.802	2.954	2.681	2.341
5.831	3.718	1.289	1.042	2.903	2.156	306	266	1.561	1.179	357	337	24.149	18.532	17.601	16.138	63.919	46.224	34.203	30.390
4.563	2.755	800	653	2.350	1.684	209	184	1.224	877	269	249	13.407	10.106	9.248	8.540	42.370	29.527	19.901	17.729
768	590	237	194	370	329	66	56	219	189	48	48	8.121	6.438	6.414	5.868	15.559	12.177	10.534	9.387
500	373	252	195	183	143	31	26	118	113	40	40	2.621	1.968	1.939	1.730	5.990	4.520	3.768	3.274
3.011	2.070	630	536	1.231	966	273	239	1.560	1.084	256	237	8.553	6.940	6.394	6.040	33.942	24.562	15.143	13.792
2.451	1.628	446	377	946	719	192	172	1.081	675	178	164	5.360	4.094	3.649	3.414	24.063	16.540	9.288	8.412
313	249	83	78	191	172	56	47	281	221	25	20	2.139	1.960	1.942	1.871	6.610	5.447	3.941	3.685
247	193	101	81	94	75	25	20	198	188	53	53	1.054	886	803	755	3.269	2.575	1.914	1.695
13.408	8.811	2.888	2.351	8.269	5.895	1.333	1.152	4.247	3.161	1.019	961	57.843	45.452	43.328	39.930	151.991	110.817	79.220	71.124
10.923	6.889	1.943	1.594	6.811	4.714	999	890	3.264	2.292	800	756	33.535	25.650	23.713	21.870	104.910	73.298	47.692	42.799
1.528	1.222	472	404	953	833	226	192	633	538	112	102	18.453	15.210	15.132	14.013	34.020	27.470	23.165	21.015
957	700	473	353	505	348	108	70	350	331	107	103	5.855	4.592	4.483	4.047	13.061	10.049	8.363	7.310
1.428	1.008	269	223	726	597	171	131	124	97	39	23	4.568	3.282	2.861	2.593	14.797	10.334	5.511	4.843
1.090	720	154	138	545	430	146	106	74	54	19	10	2.484	1.775	1.559	1.428	10.541	6.961	3.599	3.140
243	215	98	75	111	107	14	14	39	39	13	13	1.701	1.184	963	862	3.180	2.497	1.427	1.280
95	73	17	10	70	60	11	11	11	4	7	—	383	323	339	303	1.076	876	485	423
3.181	2.389	782	640	2.014	1.713	420	338	410	341	120	98	11.727	8.455	7.694	6.836	39.627	27.986	15.367	13.200
2.240	1.572	536	436	1.384	1.122	315	253	213	154	94	72	6.379	4.378	3.775	3.352	27.428	18.193	9.186	7.783
637	543	143	116	412	373	65	45	106	106	5	5	2.932	2.255	2.171	1.929	7.221	5.853	3.362	2.914
304	274	103	88	218	218	40	40	91	81	21	21	2.416	1.822	1.748	1.555	4.978	3.940	2.819	2.503
2.057	1.389	501	379	1.588	1.168	352	269	201	178	79	61	8.803	6.007	5.803	4.854	30.344	20.081	12.183	9.906
1.545	947	329	232	1.199	803	293	210	128	110	58	45	5.542	3.714	3.428	2.891	23.199	14.609	8.211	6.636
370	313	101	84	278	259	24	24	44	44	11	11	2.404	1.675	1.747	1.439	5.006	3.789	2.724	2.245
142	129	71	63	111	106	35	35	29	24	10	5	857	618	628	524	2.139	1.684	1.248	1.025
1.347	949	256	189	669	533	129	63	134	79	82	37	18.010	13.029	11.917	10.500	30.703	21.325	15.212	13.024
1.083	755	197	145	486	370	103	47	92	37	73	28	9.991	6.980	6.155	5.391	19.695	12.911	8.367	7.011
197	142	29	24	109	109	5	5	33	33	9	9	5.680	4.201	3.964	3.538	7.692	5.779	4.640	4.099
67	52	30	20	74	54	21	11	9	9	—	—	2.339	1.848	1.798	1.571	3.316	2.635	2.205	1.914
895	699	119	104	611	525	154	139	146	116	71	71	5.231	4.160	3.821	3.692	14.946	10.757	6.289	5.850
650	500	84	74	462	376	106	91	80	60	50	50	3.641	2.705	2.392	2.303	11.269	7.577	4.149	3.822
191	150	30	30	106	106	29	29	61	51	21	21	1.075	970	959	929	2.470	2.164	1.445	1.374
54	49	5	—	43	43	19	19	5	5	—	—	515	485	470	460	1.207	1.016	695	654
600	450	164	145	303	253	55	35	58	53	33	28	11.986	7.739	6.628	5.971	20.371	13.027	8.874	7.841
391	279	101	86	229	179	35	15	43	38	27	22	5.261	3.445	2.747	2.514	11.407	7.122	4.108	3.618
112	102	29	29	44	44	10	10	15	15	6	6	3.288	2.181	1.925	1.767	4.677	3.167	2.422	2.179
97	69	34	30	30	30	10	10	—	—	—	—	3.437	2.113	1.956	1.690	4.287	2.738	2.344	2.044

*Segue Tav. 4 - Popolazione residente temporaneamente assente dal comune
durata dell'assenza e*

PROVINCIE E REGIONI DI RESIDENZA	LUOGO DI											
	ALTRO COMUNE DELLA STESSA PROVINCIA				ALTRA PROVINCIA DELLA STESSA REGIONE				ALTRA			
	Totale		di cui per motivi di lavoro		Totale		di cui per motivi di lavoro		dell'Italia settentrionale		di cui per motivi di lavoro	
	MF	M	MF	M	MF	M	MF	M	MF	M	MF	M
CATANIA	6.126	3.327	887	717	3.319	2.134	865	767	7.105	5.521	2.576	2.246
Meno di 6 mesi	5.226	2.801	730	620	2.668	1.603	716	643	4.490	3.195	1.460	1.268
6-12	451	269	70	45	342	301	87	77	1.553	1.385	535	459
oltre 12 mesi	449	257	87	52	309	230	62	47	1.062	941	581	519
RAGUSA	1.366	722	246	215	1.976	1.257	485	423	2.167	1.754	734	677
Meno di 6 mesi	1.241	647	241	210	1.684	1.006	391	335	1.441	1.097	514	476
6-12	71	36	5	5	144	118	57	51	469	430	98	94
oltre 12 mesi	54	39	—	—	148	133	37	37	257	227	122	107
SIRACUSA	1.743	952	225	190	2.638	1.528	455	366	2.874	2.057	1.030	826
Meno di 6 mesi	1.555	835	220	185	2.290	1.260	341	266	2.141	1.412	740	584
6-12	105	59	5	5	196	164	65	65	527	466	194	163
oltre 12 mesi	83	58	—	—	152	104	49	35	206	179	96	79
SICILIA	30.175	16.442	4.864	3.722	28.827	17.350	6.421	5.244	44.283	33.761	17.134	14.706
Meno di 6 mesi	26.468	14.179	4.171	3.259	24.474	14.173	5.128	4.196	30.101	21.374	10.898	9.203
6-12	1.973	1.197	414	297	2.651	1.943	833	666	9.292	8.119	3.518	3.078
oltre 12 mesi	1.734	1.066	279	166	1.702	1.234	460	382	4.890	4.268	2.718	2.425
SASSARI	4.492	2.287	1.315	767	1.761	1.044	376	297	4.248	2.988	1.473	954
Meno di 6 mesi	3.829	1.966	975	602	1.460	823	281	212	2.933	1.975	885	563
6-12	329	166	162	85	165	110	44	39	850	661	321	197
oltre 12 mesi	334	155	178	80	136	111	51	46	465	352	267	194
NUORO	3.274	1.666	967	523	5.792	3.233	1.553	1.128	4.479	3.047	2.576	1.777
Meno di 6 mesi	2.840	1.505	744	446	4.930	2.746	1.242	930	2.898	1.875	1550	1.100
6-12	286	105	156	56	442	268	160	122	1.057	820	671	464
oltre 12 mesi	148	56	67	21	420	219	151	76	524	352	355	213
CAGLIARI	11.067	5.201	2.707	1.299	3.163	2.019	783	644	9.416	6.528	4.539	3.002
Meno di 6 mesi	9.514	4.480	2.078	1.095	2.623	1.616	640	522	5.734	3.622	2.765	1.771
6-12	846	406	291	107	291	209	69	58	2.382	1.908	1.016	689
oltre 12 mesi	707	315	338	97	249	194	74	64	1.300	998	758	542
SARDEGNA	18.833	9.154	4.989	2.589	10.716	6.296	2.712	2.069	18.143	12.563	8.588	5.733
Meno di 6 mesi	16.183	7.951	3.797	2.143	9.013	5.185	2.163	1.664	11.565	7.472	5.200	3.434
6-12	1.461	677	609	248	898	587	273	219	4.289	3.389	2.008	1.350
oltre 12 mesi	1.189	526	583	198	805	524	276	186	2.289	1.702	1.380	949
ITALIA	390.649	202.089	63.868	39.428	244.340	139.788	48.291	32.362	493.855	352.808	154.251	125.777
Meno di 6 mesi	329.031	167.683	51.223	33.040	200.383	110.419	37.399	25.771	350.342	230.457	103.427	84.470
6-12	34.365	19.834	7.590	3.997	26.464	18.296	6.132	3.798	97.336	84.605	29.575	24.132
oltre 12 mesi	27.253	14.572	5.055	2.391	17.493	11.073	4.760	2.793	46.177	37.746	21.249	17.175

di residenza per sesso, motivo dell'assenza, luogo di presenza,
provincia di residenza

PRESENZA

REGIONE												ESTERO				TOTALE			
dell'Italia centrale				dell'Italia meridionale				dell'Italia insulare				Totale		di cui per motivi di lavoro		Totale		di cui per motivi di lavoro	
Totale		di cui per motivi di lavoro		Totale		di cui per motivi di lavoro		Totale		di cui per motivi di lavoro		Totale		di cui per motivi di lavoro		Totale		di cui per motivi di lavoro	
MF	M	MF	M	MF	M	MF	M	MF	M	MF	M	MF	M	MF	M	MF	M	MF	F
2.535	1.974	444	381	1.913	1.594	423	353	177	151	62	46	9.550	6.905	6.442	5.740	30.725	21.606	11.699	10.250
1.721	1.226	291	244	1.194	939	297	237	80	59	37	21	4.857	3.390	2.916	2.614	20.236	13.213	6.447	5.647
544	494	79	69	404	365	40	40	41	41	10	10	2.102	1.561	1.591	1.401	5.437	4.416	2.412	2.101
270	254	74	68	315	290	86	76	56	51	15	15	2.591	1.954	1.935	1.725	5.052	3.977	2.840	2.502
854	619	106	86	452	362	53	33	46	36	20	15	4.915	3.364	2.936	2.715	11.776	8.114	4.580	4.164
618	408	71	66	317	257	43	33	41	31	15	10	2.752	1.849	1.590	1.467	8.094	5.295	2.865	2.597
131	116	15	5	71	51	5	—	5	5	5	5	1.389	957	829	772	2.280	1.713	1.014	932
105	95	20	15	64	54	5	—	—	—	—	—	774	558	517	476	1.402	1.106	701	635
1.241	849	204	152	1.104	818	285	214	115	95	60	55	4.109	2.719	2.437	2.105	13.824	9.018	4.696	3.908
947	600	169	127	857	590	246	179	75	55	45	40	2.666	1.739	1.529	1.284	10.531	6.491	3.290	2.665
185	150	15	10	167	153	39	35	25	25	10	10	1.029	653	580	524	2.234	1.670	908	812
109	99	20	15	80	75	—	—	15	15	5	5	414	327	328	297	1.059	857	498	431
14.138	10.326	2.845	2.299	9.380	7.563	2.042	1.575	1.411	1.146	566	434	78.899	55.660	50.539	45.006	207.113	142.248	84.411	72.986
10.285	7.007	1.932	1.548	6.673	5.066	1.584	1.171	826	598	418	298	43.573	29.975	26.091	23.244	142.400	92.372	50.222	42.919
2.610	2.225	539	442	1.702	1.567	231	202	369	359	90	90	21.600	15.637	14.729	13.161	40.197	31.047	20.354	17.936
1.243	1.094	374	309	1.005	930	227	202	216	189	58	46	13.726	10.048	9.719	8.601	24.516	18.829	13.835	12.131
2.942	1.900	559	295	577	470	81	71	76	71	36	36	1.745	1.399	1.351	1.222	15.841	10.159	5.191	3.642
2.332	1.463	369	212	497	405	61	51	52	47	26	26	1.044	781	745	660	12.147	7.460	3.342	2.326
397	290	72	26	35	30	5	5	19	19	5	5	350	319	304	288	2.145	1.595	913	645
213	147	118	57	45	35	15	15	5	5	5	5	351	299	302	274	1.549	1.104	936	671
2.763	1.554	1.071	534	451	329	128	91	93	68	26	26	3.348	2.725	2.547	2.374	20.200	12.622	8.868	6.453
2.139	1.271	720	381	357	255	93	66	62	42	10	10	1.700	1.420	1.356	1.246	14.926	9.114	5.715	4.179
355	162	148	68	59	54	15	15	31	26	16	16	1.145	880	778	744	3.375	2.315	1.944	1.485
269	121	203	85	35	20	20	10	—	—	—	—	503	425	413	384	1.899	1.193	1.209	789
5.170	3.367	1.450	646	1.511	1.302	157	125	492	347	123	107	3.974	3.234	2.999	2.744	34.793	21.998	12.758	8.567
3.609	2.237	913	420	1.111	922	108	81	300	201	53	53	2.212	1.713	1.564	1.368	25.103	14.791	8.121	5.310
972	724	309	141	255	245	20	15	96	76	25	25	1.072	928	872	839	5.914	4.496	2.602	1.874
589	406	228	85	145	135	29	29	96	70	45	29	690	593	563	537	3.776	2.711	2.035	1.383
10.875	6.821	3.080	1.475	2.539	2.101	366	287	661	486	185	169	9.067	7.358	6.897	6.340	70.834	44.779	26.817	18.662
8.080	4.971	2.002	1.013	1.965	1.582	262	198	414	290	89	89	4.956	3.914	3.665	3.274	52.176	31.365	17.178	11.815
1.724	1.176	529	235	349	329	40	35	146	121	46	46	2.567	2.127	1.954	1.871	11.434	8.406	5.459	4.004
1.071	674	549	227	225	190	64	54	101	75	50	34	1.544	1.317	1.278	1.195	7.224	5.008	4.180	2.843
217.174	145.460	44.398	32.898	127.991	90.439	23.911	20.287	46.136	34.666	11.312	10.288	486.047	355.408	327.544	290.866	2.006.192	1.320.658	673.575	551.906
170.946	108.808	32.575	24.800	101.721	68.724	18.874	16.129	33.739	24.038	8.634	7.805	304.580	218.749	193.299	172.014	1.494.742	930.978	446.931	365.129
29.616	24.117	6.319	4.428	16.293	13.563	2.868	2.333	7.946	6.856	1.577	1.477	117.688	88.552	87.167	77.558	329.708	255.823	141.228	117.723
16.612	12.535	5.504	3.670	9.977	8.152	2.169	1.825	4.451	3.772	1.101	1.006	63.779	48.107	47.088	41.231	181.742	133.857	85.416	69.054



STRANIERI

Tav. 5 - Stranieri residenti in Italia per

PAESI DI CITTADINANZA	CLASSI QUINQUEN							
	Meno di 5 anni	5-9	10-14	15-19	20-24	25-29	30-34	35-39
A - T O								
EUROPA	6.281	6.973	5.146	4.897	6.494	6.365	6.611	5.352
Francia	915	993	850	795	949	1.128	998	847
Germania (Rep. Fed.)	1.361	1.600	1.056	762	773	1.027	1.412	984
Belgio	149	257	187	197	139	130	148	197
Paesi Bassi	198	281	80	84	134	248	299	243
Lussemburgo	5	10	5	—	—	10	13	5
Regno Unito	824	954	619	600	947	667	626	502
Austria	338	354	293	151	291	391	395	223
Jugoslavia	259	143	145	521	744	377	295	286
Svizzera	893	1.364	858	670	668	783	777	731
Altri Paesi Europei	1.339	1.017	1.053	1.117	1.849	1.604	1.648	1.334
AFRICA	445	359	269	285	698	611	433	375
AMERICA	2.069	3.268	3.845	2.294	1.955	1.856	1.717	1.734
Stati Uniti	1.210	1.663	1.778	1.045	1.079	1.134	1.014	1.101
Altri Paesi dell'America Settentrionale	395	492	463	132	67	71	121	147
Argentina	84	247	340	445	171	129	98	115
Brasile	79	192	275	107	134	145	159	112
Venezuela	209	527	762	474	188	74	67	77
Altri Paesi dell'America Centr. e Merid.	92	147	227	91	316	303	258	182
ASIA	514	344	212	271	895	901	569	440
OCEANIA	212	335	284	183	125	182	147	214
APOLIDI	43	69	129	173	98	86	82	57
TOTALE	9.564	11.348	9.885	8.103	10.265	10.001	9.559	8.172
B - M A								
EUROPA	3.193	3.469	2.670	2.171	2.567	2.300	2.574	2.180
Francia	511	558	470	443	362	338	326	255
Germania (Rep. Fed.)	730	760	604	410	351	333	563	409
Belgio	100	138	97	99	87	32	37	87
Paesi Bassi	129	146	38	49	36	93	95	126
Lussemburgo	5	5	—	—	—	—	8	—
Regno Unito	421	399	324	223	350	171	241	245
Austria	162	199	160	70	93	154	136	58
Jugoslavia	127	63	61	94	165	104	101	107
Svizzera	380	680	448	301	254	265	291	335
Altri Paesi Europei	628	521	468	482	869	810	776	558
AFRICA	215	209	96	146	372	298	260	191
AMERICA	1.120	1.605	1.934	1.104	801	718	593	763
Stati Uniti	660	801	896	523	419	334	329	433
Altri Paesi dell'America Settentrionale	207	266	269	63	34	9	36	89
Argentina	29	135	168	237	91	73	52	44
Brasile	42	83	123	46	43	30	9	45
Venezuela	138	245	365	193	69	38	36	42
Altri Paesi dell'America Centr. e Merid.	44	75	113	42	145	234	131	110
ASIA	259	223	103	109	255	440	287	261
OCEANIA	119	192	159	82	45	58	52	125
APOLIDI	15	51	85	100	34	62	62	42
TOTALE	4.921	5.749	5.047	3.712	4.074	3.876	3.828	3.562

sesso, classe di età e cittadinanza

NATI DI ETÀ (anni)

40-44	45-49	50-54	55-59	60-64	65-69	70-74	75 e più	TOTALE	DI CUI NEI COMUNI CAPOLUOGHI
-------	-------	-------	-------	-------	-------	-------	----------	--------	------------------------------------

T A L E

4.880	4.798	3.398	3.226	3.308	2.990	2.250	2.995	75.964	47.678
733	755	460	451	481	413	300	328	11.416	7.256
625	713	678	640	680	670	424	427	13.832	7.446
249	156	94	72	102	91	35	65	2.268	1.088
129	104	110	111	96	76	39	52	2.284	1.002
5	5	11	5	11	—	—	5	90	8
466	650	405	338	425	310	232	249	8.814	6.356
270	236	311	233	246	351	233	494	4.810	2.450
742	227	214	174	155	87	124	223	4.216	3.136
807	661	414	554	493	374	415	499	10.961	6.709
1.354	1.271	701	648	619	618	448	653	17.273	12.207
228	281	182	200	193	117	89	351	5.116	4.117
1.810	1.404	1.152	1.264	1.441	1.436	1.404	1.534	30.183	17.287
1.114	849	689	861	1.051	1.187	1.248	1.419	18.442	10.648
252	184	129	175	114	66	30	10	2.848	1.136
140	113	130	83	123	72	31	52	2.373	1.339
58	47	69	45	53	20	56	24	1.575	1.132
128	115	52	48	44	25	5	9	2.804	1.452
118	96	83	52	56	66	34	20	2.141	1.580
280	238	173	184	154	99	74	41	5.389	4.696
217	167	64	91	51	43	37	14	2.366	889
157	258	244	245	287	232	210	327	2.697	1.991
7.572	7.146	5.213	5.210	5.434	4.917	4.064	5.262	121.715	76.658

S C H I

1.903	2.042	1.552	1.423	1.278	1.285	912	934	32.453	19.101
298	385	203	206	182	220	152	104	5.013	2.799
290	296	321	257	222	287	224	156	6.213	3.264
110	75	35	45	55	46	10	25	1.078	508
38	63	39	64	37	17	24	14	1.008	397
5	5	6	—	11	—	—	—	45	3
220	250	209	152	165	132	51	85	3.638	2.481
104	103	99	102	108	150	85	133	1.916	927
79	75	101	72	40	17	35	32	1.273	920
313	327	182	224	162	195	178	190	4.725	2.824
446	463	357	301	296	221	153	195	7.544	4.978
98	119	100	109	121	73	54	227	2.688	2.138
930	719	511	582	741	736	805	1.126	14.788	8.040
521	367	265	373	507	607	721	1.080	8.836	4.624
177	151	59	92	87	46	10	10	1.605	613
59	64	78	35	77	36	10	12	1.200	707
25	12	27	15	14	5	30	19	568	409
93	67	47	29	24	15	5	—	1.406	776
55	58	35	38	32	27	29	5	1.173	911
166	87	100	94	114	63	40	35	2.636	2.336
128	113	45	68	17	21	22	10	1.256	383
75	164	171	159	157	132	110	159	1.578	1.125
3.300	3.244	2.479	2.435	2.428	2.310	1.943	2.491	55.399	33.123

Segue Tav. 5 - Stranieri residenti in Italia per

PAESI DI CITTADINANZA	CLASSI QUINQUEN							
	Meno di 5 anni	5-9	10-14	15-19	20-24	25-29	30-34	35-39
C - FEM								
EUROPA	3.088	3.504	2.476	2.726	3.927	4.065	4.037	3.172
Francia	404	435	380	352	587	790	672	592
Germania (Rep. Fed.)	631	840	452	352	422	694	849	575
Belgio	49	119	90	98	52	98	111	110
Paesi Bassi	69	135	42	35	98	155	204	117
Lussemburgo	—	5	5	—	—	10	5	5
Regno Unito	403	555	295	377	597	496	385	257
Austria	176	155	133	81	198	237	259	165
Jugoslavia	132	80	84	427	579	273	194	179
Svizzera	513	684	410	369	414	518	486	396
Altri Paesi Europei	711	496	585	635	980	794	872	776
AFRICA	230	150	173	139	326	313	173	184
AMERICA	949	1.663	1.911	1.190	1.154	1.138	1.124	971
Stati Uniti	550	862	882	522	660	800	685	668
Altri Paesi dell'America Settentrionale	188	226	194	69	33	62	85	58
Argentina	55	112	172	208	80	56	46	71
Brasile	37	109	152	61	91	115	150	67
Venezuela	71	282	397	281	119	36	31	35
Altri Paesi dell'America Centr. e Merid.	48	72	114	49	171	69	127	72
ASIA	255	121	109	162	640	461	282	179
OCEANIA	93	143	125	101	80	124	95	89
APOLIDI	28	18	44	73	64	24	20	15
TOTALE	4.643	5.599	4.838	4.391	6.191	6.125	5.731	4.610

Tav. 6 - Stranieri residenti in Italia per sesso,

PAESI DI CITTADINANZA	Piemonte		Valle d'Aosta		Lombardia		Trentino- Alto Adige		Veneto		Friuli- Venezia Giulia		Liguria		Emilia- Romagna		Toscana	
	MF	M	MF	M	MF	M	MF	M	MF	M	MF	M	MF	M	MF	M	MF	M
EUROPA	6.073	2.674	379	165	20.316	8.974	4.115	1.902	3.143	1.280	2.640	973	6.845	2.918	5.299	2.472	3.974	1.549
Francia	1.406	576	87	24	2.504	1.182	65	30	429	171	158	56	2.138	900	366	138	649	221
Germania (Rep. Fed.)	752	306	19	10	4.471	2.115	2.068	970	597	266	269	97	791	350	517	236	584	254
Belgio	193	92	5	—	645	300	16	—	138	61	20	10	75	19	135	75	75	30
Paesi Bassi	61	20	11	5	658	319	15	10	103	40	10	5	445	194	194	104	88	21
Lussemburgo	5	—	—	—	31	21	—	—	—	—	—	—	6	6	20	10	—	—
Regno Unito	600	261	5	—	2.097	902	45	15	345	158	203	70	633	225	304	116	821	318
Austria	178	81	—	—	997	387	1.422	639	250	86	391	161	199	91	174	67	124	46
Jugoslavia	244	74	—	—	1.157	315	98	62	470	175	987	304	140	29	103	39	150	35
Svizzera	1.421	658	181	91	4.619	1.932	177	95	397	150	137	51	836	370	370	151	764	331
Altri Paesi Europei	1.213	606	71	35	3.137	1.501	209	81	414	173	465	219	1.582	734	3.116	1.536	719	293
AFRICA	198	127	18	13	1.182	603	25	14	130	85	109	59	214	87	198	103	314	208
AMERICA	1.124	618	41	10	2.613	1.409	457	214	1.507	731	808	441	1.472	753	933	448	2.232	1.039
Stati Uniti	487	258	16	5	1.223	732	345	163	747	365	484	252	942	489	507	221	1.680	775
Altri Paesi dell'America Sett.	75	45	—	—	192	98	15	5	337	172	130	80	5	—	30	25	95	58
Argentina	208	139	—	—	441	243	35	25	140	65	44	29	158	98	98	51	139	70
Brasile	108	59	—	—	286	130	12	6	78	14	35	20	10	10	70	25	66	20
Venezuela	190	100	5	—	147	76	15	5	110	70	105	55	131	55	158	91	161	91
Altri Paesi dell'America Cen- trale e Meridionale	56	47	20	5	324	130	35	10	95	45	10	5	226	101	70	35	91	25
ASIA	244	154	—	—	2.175	1.152	—	—	227	121	50	25	172	51	324	185	363	163
OCEANIA	101	31	—	—	232	106	50	35	324	149	158	75	30	15	90	45	95	55
APOLIDI	123	92	6	6	651	416	199	107	91	70	190	114	117	47	115	61	105	59
TOTALE	7.863	3.696	444	194	27.169	12.660	4.846	2.272	5.422	2.436	3.955	1.687	8.850	3.871	6.959	3.314	7.083	3.073

sesso, classe di età e cittadinanza

NATI DI ETÀ (anni)

40-44	45-49	50-54	55-59	60-64	65-69	70-74	75 e più	TOTALE	DI CUI NEI COMUNI CAPOLUOGHI
2.977	2.756	1.846	1.803	2.030	1.705	1.338	2.061	43.511	28.577
435	390	257	245	299	193	148	224	6.403	4.457
335	417	357	383	458	383	200	271	7.619	4.202
139	81	59	27	47	45	25	40	1.190	580
91	41	71	47	59	59	15	38	1.276	605
—	—	5	5	—	—	—	5	45	5
246	400	196	186	260	178	181	164	5.176	3.875
166	133	212	131	138	201	148	361	2.894	1.523
163	152	113	102	115	70	89	191	2.943	2.216
494	334	232	330	331	179	237	309	6.236	3.885
908	808	344	347	373	397	295	458	9.729	7.229
130	162	82	91	72	44	35	124	2.428	1.979
880	685	641	682	703	700	599	408	15.395	9.247
593	482	424	488	544	580	527	339	9.606	6.024
75	33	70	83	27	20	20	—	1.243	523
81	49	52	48	46	36	21	40	1.173	632
33	35	42	30	39	15	26	5	1.007	723
35	48	5	19	20	10	—	9	1.398	676
63	38	48	14	24	39	5	15	968	669
114	151	73	90	40	36	34	6	2.753	2.360
89	54	19	23	34	22	15	4	1.110	506
82	94	73	86	130	100	100	168	1.119	866
4.272	3.902	2.734	2.775	3.006	2.607	2.121	2.771	66.316	43.535

M I N E


cittadinanza e regione italiana di residenza

Umbria		Marche		Lazio		Abruzzi		Molise		Campania		Puglia		Basilicata		Calabria		Sicilia		Sardegna		ITALIA		
MF	M	MF	M	MF	M	MF	M	MF	M	MF	M	MF	M	MF	M	MF	M	MF	M	MF	M	MF	M	
414	148	938	393	14.491	5.834	500	223	41	26	2.741	1.093	1.001	479	66	26	439	228	1.688	672	861	424	75.964	32.453	
74	36	105	45	2.260	1.152	60	20	5	5	372	128	155	80	5	—	112	60	386	154	80	35	11.416	5.013	
55	5	63	20	2.136	864	113	57	—	—	538	211	165	86	11	11	92	52	344	183	247	120	13.832	6.213	
6	—	15	5	479	244	56	25	—	—	45	25	97	51	5	—	—	—	25	—	238	141	2.268	1.078	
10	5	—	—	472	195	5	5	—	—	41	26	45	20	—	—	5	5	81	20	40	14	2.284	1.008	
5	—	5	—	8	3	5	5	—	—	—	—	—	—	—	—	5	—	—	—	—	—	—	90	45
40	15	70	20	2.745	1.179	28	20	—	—	574	217	56	26	10	10	30	20	167	45	41	21	8.814	3.638	
31	—	15	10	690	236	35	10	10	5	128	31	39	19	—	—	12	7	95	35	20	5	4.810	1.916	
5	5	46	5	554	133	5	—	—	—	63	28	79	29	5	—	35	20	70	20	5	—	4.216	1.273	
40	20	75	35	872	345	128	61	10	5	439	195	107	41	20	5	119	59	218	115	31	15	10.961	4.725	
148	62	544	253	4.275	1.483	65	20	16	11	541	232	258	127	10	—	29	5	302	100	159	73	17.273	7.544	
25	20	6	6	2.089	1.043	53	43	5	—	236	124	34	24	31	10	60	35	175	84	14	—	5.116	2.688	
181	55	419	249	7.745	3.281	1.029	551	264	152	3.208	1.585	1.765	888	203	116	1.465	865	2.560	1.291	157	92	30.183	14.788	
146	45	182	107	4.473	1.628	630	354	137	92	2.254	1.122	1.151	568	76	45	904	546	1.926	992	132	77	18.442	8.836	
5	—	91	56	751	406	94	42	57	35	147	108	144	78	21	6	436	264	207	116	16	11	2.848	1.605	
5	—	61	41	543	257	61	35	15	—	135	67	56	20	41	21	30	10	163	59	—	—	2.373	1.200	
10	—	30	20	549	159	5	5	—	—	170	45	76	35	10	5	50	10	10	5	—	—	1.575	568	
—	—	40	20	590	245	174	95	55	25	393	179	297	172	35	19	10	5	188	78	—	—	2.804	1.387	
15	10	15	5	839	586	65	20	—	—	109	64	41	15	20	20	35	30	66	41	9	4	2.141	1.198	
26	11	5	5	1.588	674	—	—	—	—	63	33	56	11	—	—	6	6	75	40	15	5	5.389	2.636	
4	4	95	50	408	186	100	70	10	10	151	106	40	20	31	26	208	148	209	106	30	19	2.366	1.256	
16	16	55	35	762	388	6	6	5	5	120	59	65	46	—	—	20	20	45	25	6	6	2.697	1.578	
666	254	1.518	738	27.033	11.405	1.688	893	325	193	6.519	3.000	2.961	1.468	331	178	2.198	1.302	4.752	2.218	1.083	546	121.715	55.399	

Tav. 7 - Stranieri residenti in Italia, attivi e non attivi, per sesso e cittadinanza

PAESI DI CITTADINANZA	STRANIERI ATTIVI						STRANIERI NON ATTIVI		TOTALE	
	In condizione professionale		In cerca di prima occupazione		Totale		MF	M	MF	M
	MF	M	MF	M	MF	M				
EUROPA	24.913	14.321	873	459	25.786	14.780	50.178	17.673	75.964	32.453
Francia	3.171	1.498	152	79	3.323	1.577	8.093	3.436	11.416	5.013
Germania (Rep. Fed.)	4.969	2.493	112	51	5.081	2.544	8.751	3.669	13.832	6.213
Belgio	682	452	65	50	747	502	1.521	576	2.268	1.073
Paesi Bassi	747	503	4	4	751	507	1.533	501	2.284	1.008
Lussemburgo	52	32	—	—	52	32	38	13	90	45
Regno Unito	2.880	1.750	119	44	2.999	1.794	5.815	1.844	8.814	3.638
Austria	1.539	956	38	18	1.577	974	3.233	942	4.810	1.916
Jugoslavia	1.742	676	126	49	1.868	725	2.348	548	4.216	1.273
Svizzera	2.944	2.344	99	38	3.043	2.382	7.918	2.343	10.961	4.725
Altri Paesi Europei	6.187	3.617	158	126	6.345	3.743	10.928	3.801	17.273	7.544
AFRICA	1.634	1.118	136	107	1.770	1.225	3.346	1.463	5.116	2.688
AMERICA	5.723	4.354	475	254	6.198	4.608	23.985	10.180	30.183	14.788
Stati Uniti	3.330	2.628	222	112	3.552	2.740	14.890	6.096	18.442	8.836
Altri Paesi dell'America Sett.	638	530	48	28	686	558	2.162	1.047	2.848	1.605
Argentina	617	462	91	67	708	529	1.665	671	2.373	1.200
Brasile	360	142	28	—	388	142	1.187	426	1.575	568
Venezuela	349	287	55	25	404	312	2.400	1.069	2.804	1.381
Altri Paesi dell'America Centrale e Meridionale	429	305	31	22	460	327	1.681	871	2.141	1.198
ASIA	1.654	1.239	118	56	1.772	1.295	3.617	1.341	5.389	2.636
OCEANIA	732	535	56	24	788	559	1.578	697	2.366	1.256
APOLIDI	1.047	815	34	21	1.081	836	1.616	742	2.697	1.578
TOTALE	35.703	22.382	1.692	921	37.395	23.303	84.320	32.096	121.715	55.399

ISTRUZIONE



Tav. 8 - Laureati e diplomati per sesso, classe di età e grado di istruzione

ITALIA

GRADO DI ISTRUZIONE	CLASSI DI ETÀ (anni)										
	Meno di 18 anni	18-20	21-24	25-29	30-34	35-44	45-54	55-64	65-74	75 e più	TOTALE
MASCHI E FEMMINE											
LAUREATI	—	—	30.975	131.829	136.942	210.886	188.256	107.171	55.761	22.993	884.813
Medicina e chirurgia.	—	—	657	9.378	11.876	29.040	27.775	13.964	8.227	3.102	104.019
Medicina veterinaria	—	—	111	444	1.009	3.051	4.699	1.757	1.258	221	12.550
Chimica, chimica industriale	—	—	317	3.565	4.146	6.427	5.186	2.249	1.668	354	23.912
Farmacia, chimica e tecnologia farmaceutiche	—	—	734	3.378	4.900	14.530	10.493	4.578	3.517	892	43.022
Ingegneria	—	—	938	13.234	14.653	20.919	19.337	7.983	8.866	3.407	89.337
Architettura	—	—	339	3.242	3.103	3.420	1.620	1.099	467	210	13.500
Fisica, scienze matematiche, matematica e fisica	—	—	1.677	6.235	5.530	8.468	6.842	2.169	2.041	624	33.586
Scienze naturali, scienze biologiche, scienze geologiche, scienze delle preparazioni alimentari	—	—	2.248	7.879	7.348	8.989	3.124	1.063	577	229	31.457
Scienze agrarie, scienze forestali	—	—	196	1.280	1.949	3.921	4.011	1.971	1.152	373	14.853
Economia e commercio	—	—	2.262	15.407	16.407	15.340	15.691	15.376	5.348	1.185	86.656
Giurisprudenza	—	—	3.618	18.124	25.705	45.384	33.386	23.670	11.076	6.516	167.479
Scienze politiche, scienze politiche per l'oriente	—	—	586	4.061	4.239	4.145	2.327	1.731	256	51	17.396
Scienze statistiche e demografiche, scienze statistiche e attuariali	—	—	62	546	938	623	124	65	32	5	2.395
Lettere, storia e filosofia, teologia, materie letterarie, pedagogia, geografia, archeologia, storia dell'arte	—	—	13.988	39.282	29.665	41.357	48.414	26.249	9.082	4.312	212.349
Altre lauree	—	—	3.242	5.774	5.834	5.272	5.227	3.247	2.194	1.512	32.302
DIPLOMATI	—	420.651	747.753	513.723	398.221	496.226	369.828	195.929	152.206	63.116	3.357.653
Liceo classico	—	86.196	134.273	65.912	43.896	70.340	50.691	19.892	13.138	7.457	491.795
Liceo scientifico	—	47.851	63.323	28.726	15.473	24.313	15.365	4.374	2.601	1.121	203.147
Istituto magistrale	—	110.983	146.146	97.806	103.256	154.858	156.985	66.201	67.665	29.482	933.382
Liceo artistico	—	9.540	16.571	12.415	8.826	10.198	8.537	9.175	3.674	2.078	81.014
Istituto tecnico agrario	—	2.511	7.974	7.146	6.350	8.846	5.170	3.517	1.963	786	44.263
Istituto tecnico commerciale	—	47.190	126.833	122.335	101.198	90.597	51.522	40.305	29.213	10.334	619.527
Istituto tecnico per geometri	—	16.725	47.510	39.337	33.356	46.510	25.533	11.877	6.039	1.768	228.655
Istituto tecnico industriale	—	34.767	116.413	70.687	38.338	40.181	22.650	14.098	7.394	2.820	347.348
Altri diplomi	—	64.888	88.710	69.359	47.528	50.383	33.375	26.490	20.519	7.270	408.522
MASCHI											
LAUREATI	—	—	10.457	74.186	91.034	144.944	138.451	88.904	45.212	19.951	613.139
Medicina e chirurgia.	—	—	515	7.865	10.395	25.999	25.966	13.310	7.875	2.984	94.909
Medicina veterinaria	—	—	111	600	720	2.495	3.870	1.717	1.038	441	11.052
Chimica, chimica industriale	—	—	219	3.053	3.621	4.976	3.810	1.643	1.170	294	18.786
Farmacia, chimica e tecnologia farmaceutiche	—	—	311	1.927	2.684	6.050	5.210	2.615	2.177	724	21.698
Ingegneria	—	—	923	12.680	14.089	20.377	19.454	8.455	8.828	3.391	88.197
Architettura	—	—	217	2.249	2.475	2.786	1.398	1.044	439	200	10.808
Fisica, scienze matematiche, matematica e fisica	—	—	644	3.557	3.249	3.371	3.200	1.349	883	285	16.538
Scienze naturali, scienze biologiche, scienze geologiche, scienze delle preparazioni alimentari	—	—	408	2.627	3.432	3.049	1.174	597	178	76	11.541
Scienze agrarie, scienze forestali	—	—	191	1.250	1.886	3.772	3.834	1.941	1.124	373	14.371
Economia e commercio	—	—	1.463	11.095	13.204	14.050	12.797	14.577	5.086	1.501	73.773
Giurisprudenza	—	—	2.412	12.643	19.753	37.235	30.998	22.004	10.438	6.125	141.608
Scienze politiche, scienze politiche per l'oriente	—	—	324	2.164	2.654	3.044	2.392	1.653	237	51	12.519
Scienze statistiche e demografiche, scienze statistiche e attuariali	—	—	35	362	624	346	150	60	23	5	1.605
Lettere, storia e filosofia, teologia, materie letterarie, pedagogia, geografia, archeologia, storia dell'arte	—	—	1.994	10.174	10.043	14.735	21.232	15.473	4.514	2.805	80.970
Altre lauree	—	—	690	1.940	2.205	2.659	2.966	2.406	1.202	696	14.764
DIPLOMATI	—	186.474	415.302	300.653	223.416	272.607	202.256	114.152	66.634	27.493	1.808.987
Liceo classico	—	43.849	78.291	43.071	28.568	45.557	35.110	13.857	9.172	5.161	302.636
Liceo scientifico	—	32.550	47.754	23.235	12.233	19.032	11.700	3.175	1.709	804	152.192
Istituto magistrale	—	12.216	20.882	14.067	14.489	25.688	43.252	19.495	6.102	3.469	159.660
Liceo artistico	—	3.196	6.415	5.270	4.166	5.096	4.057	4.448	1.709	1.001	35.358
Istituto tecnico agrario	—	2.247	7.210	6.924	6.259	8.791	5.160	3.483	1.920	781	42.775
Istituto tecnico commerciale	—	22.136	67.415	74.592	69.527	62.830	41.819	33.112	22.200	8.383	402.014
Istituto tecnico per geometri	—	16.170	46.252	38.721	33.082	46.297	25.401	11.820	5.998	1.716	225.457
Istituto tecnico industriale	—	32.926	111.471	68.669	37.357	39.566	22.342	13.678	7.022	2.745	335.776
Altri diplomi	—	21.184	29.612	26.104	17.735	19.750	13.415	11.084	10.802	3.433	153.119

Segue Tav. 8 - Laureati e diplomati per sesso, classe di età e grado di istruzione
PIEMONTE

GRADO DI ISTRUZIONE	CLASSI DI ETÀ (anni)										
	Meno di 18 anni	18-20	21-24	25-29	30-34	35-44	45-54	55-64	65-74	75 e più	TOTALE
	MASCHI E FEMMINE										
LAUREATI	—	—	2.023	9.171	9.924	14.079	12.959	7.510	4.108	1.888	61.662
Medicina e chirurgia.	—	—	58	615	688	1.809	1.783	1.089	651	217	6.910
Medicina veterinaria	—	—	5	62	148	227	487	89	65	5	1088
Chimica, chimica industriale	—	—	33	201	283	549	384	193	200	37	1.880
Farmacia, chimica e tecnologia farmaceutiche	—	—	46	260	392	1.375	897	384	249	81	3.684
Ingegneria	—	—	162	1.437	1.551	1.902	1.650	827	779	323	8.631
Architettura	—	—	63	377	339	306	157	79	10	41	1.372
Fisica, scienze matematiche, matematica e fisica	—	—	146	610	532	629	392	127	193	53	2.682
Scienze naturali, scienze biologiche, scienze geologiche, scienze delle preparazioni alimentari	—	—	112	392	332	334	132	61	54	30	1.447
Scienze agrarie, scienze forestali	—	—	16	72	64	136	168	67	33	25	581
Economia e commercio	—	—	188	1.062	1.272	1.201	1.310	1.306	434	123	6.096
Giurisprudenza	—	—	124	1.286	2.107	2.159	1.609	1.229	683	502	9.699
Scienze politiche, scienze politiche per l'oriente	—	—	60	287	284	198	90	95	10	—	1.024
Scienze statistiche e demografiche, scienze statistiche e attuariali	—	—	—	5	—	5	5	—	—	—	15
Lettere, storia e filosofia, teologia, materie letterarie, pedagogia, geografia, archeologia, storia dell'arte	—	—	684	2.118	1.551	2.839	3.566	1.905	736	436	13.835
Altre lauree	—	—	326	387	381	410	329	59	11	15	1.918
DIPLOMATI	—	30.418	53.733	39.755	33.029	42.522	29.188	16.226	13.241	6.376	264.488
Liceo classico	—	5.646	8.770	4.767	3.218	5.272	3.700	1.459	1.067	732	34.631
Liceo scientifico	—	3.177	4.310	1.989	1.088	1.769	950	315	134	73	13.805
Istituto magistrale	—	7.784	9.050	5.725	6.414	9.392	10.588	5.112	6.325	3.043	63.433
Liceo artistico	—	566	833	635	477	698	538	691	200	162	4.800
Istituto tecnico agrario	—	190	560	423	321	406	318	201	147	45	2.611
Istituto tecnico commerciale	—	3.821	10.185	10.765	9.994	10.356	4.906	3.420	2.527	976	56.950
Istituto tecnico per geometri	—	1.764	4.572	4.435	3.483	6.454	3.668	1.719	841	281	27.217
Istituto tecnico industriale	—	3.010	10.552	7.542	5.003	5.355	2.671	1.504	854	377	36.868
Altri diplomi	—	4.460	4.901	3.474	3.031	2.820	1.849	1.805	1.146	687	24.173
MASCHI											
LAUREATI	—	—	717	5.464	6.903	9.892	9.578	6.573	3.372	1.673	44.172
Medicina e chirurgia.	—	—	48	482	588	1.603	1.673	1.055	617	217	6.283
Medicina veterinaria	—	—	5	97	98	177	387	139	65	55	1.023
Chimica, chimica industriale	—	—	28	161	233	448	295	149	129	16	1.459
Farmacia, chimica e tecnologia farmaceutiche	—	—	16	155	189	605	516	227	145	76	1.929
Ingegneria	—	—	162	1.416	1.585	1.886	1.685	866	779	323	8.702
Architettura	—	—	43	254	282	240	136	74	5	36	1.070
Fisica, scienze matematiche, matematica e fisica	—	—	67	347	329	250	153	52	92	11	1.301
Scienze naturali, scienze biologiche, scienze geologiche, scienze delle preparazioni alimentari	—	—	12	189	184	177	75	44	6	10	697
Scienze agrarie, scienze forestali	—	—	16	62	64	131	158	62	26	25	544
Economia e commercio	—	—	124	929	1.085	1.094	1.099	1.229	399	102	6.061
Giurisprudenza	—	—	94	619	1.449	1.880	1.333	1.211	611	487	7.734
Scienze politiche, scienze politiche per l'oriente	—	—	35	166	222	208	130	95	10	—	866
Scienze statistiche e demografiche, scienze statistiche e attuariali	—	—	—	5	—	—	5	—	—	—	10
Lettere, storia e filosofia, teologia, materie letterarie, pedagogia, geografia, archeologia, storia dell'arte	—	—	49	491	518	1.044	1.755	1.140	422	298	5.717
Altre lauree	—	—	18	91	77	149	178	230	16	17	776
DIPLOMATI	—	13.920	30.914	24.361	20.233	25.778	17.752	9.339	5.325	2.126	149.748
Liceo classico	—	2.890	5.268	2.991	2.219	3.469	2.871	1.040	780	112	21.640
Liceo scientifico	—	2.232	3.375	1.637	813	1.404	729	223	94	53	10.560
Istituto magistrale	—	900	1.251	786	1.016	1.257	2.693	1.170	383	304	9.760
Liceo artistico	—	182	266	204	181	260	232	271	113	110	1.819
Istituto tecnico agrario	—	180	530	418	321	406	318	201	142	45	2.561
Istituto tecnico commerciale	—	1.855	4.901	5.974	6.283	6.085	3.705	2.713	1.811	710	34.037
Istituto tecnico per geometri	—	1.668	4.421	4.380	3.451	6.409	3.648	1.702	826	255	26.760
Istituto tecnico industriale	—	2.805	10.202	7.378	4.926	5.283	2.661	1.489	834	372	35.950
Altri diplomi	—	1.208	700	593	1.023	1.205	895	530	342	165	6.661

Segue Tav. 8 - Laureati e diplomati per sesso, classe di età e grado di istruzione

VALLE D'AOSTA

GRADO DI ISTRUZIONE	CLASSI DI ETÀ (anni)										
	Meno di 18 anni	18-20	21-24	25-29	30-34	35-44	45-54	55-64	65-74	75 e più	TOTALE
MASCHI E FEMMINE											
LAUREATI	—	—	46	217	237	294	276	153	77	39	1.339
Medicina e chirurgia.	—	—	—	10	5	25	30	24	—	10	104
Medicina veterinaria	—	—	5	5	—	5	10	—	—	—	25
Chimica, chimica industriale	—	—	—	5	5	15	20	—	4	6	55
Farmacia, chimica e tecnologia farmaceutiche	—	—	5	5	10	15	10	—	—	—	45
Ingegneria	—	—	6	20	35	25	30	9	21	—	146
Architettura	—	—	—	—	5	15	5	5	—	—	30
Fisica, scienze matematiche, matematica e fisica	—	—	10	20	20	5	5	5	—	—	65
Scienze naturali, scienze biologiche, scienze geologiche, scienze delle preparazioni alimentari	—	—	—	5	5	15	10	—	—	—	35
Scienze agrarie, scienze forestali	—	—	—	—	—	—	—	—	—	—	—
Economia e commercio	—	—	10	20	25	10	5	24	5	—	99
Giurisprudenza	—	—	—	20	31	76	20	21	27	—	195
Scienze politiche, scienze politiche per l'oriente	—	—	—	—	5	5	5	—	—	—	15
Scienze statistiche e demografiche, scienze statistiche e attuariali	—	—	—	—	—	—	—	—	—	—	—
Lettere, storia e filosofia, teologia, materie letterarie, pedagogia, geografia, archeologia, storia dell'arte	—	—	10	57	44	62	95	52	20	12	352
Altre lauree	—	—	—	50	47	21	31	13	—	11	173
DIPLOMATI	—	564	1.284	1.033	844	968	676	314	268	117	6.068
Liceo classico	—	103	201	130	64	125	83	38	27	11	782
Liceo scientifico	—	62	37	41	24	30	20	5	—	5	224
Istituto magistrale	—	126	217	188	236	282	353	131	158	79	1.770
Liceo artistico	—	—	33	15	10	10	5	5	6	—	84
Istituto tecnico agrario	—	6	10	—	—	5	—	—	—	—	21
Istituto tecnico commerciale	—	71	302	305	151	170	45	47	23	6	1.120
Istituto tecnico per geometri	—	38	217	135	165	220	130	30	28	—	963
Istituto tecnico industriale	—	35	138	100	100	85	15	25	10	—	508
Altri diplomi	—	123	129	119	94	41	25	33	16	16	596
MASCHI											
LAUREATI	—	—	21	102	144	185	189	143	49	34	867
Medicina e chirurgia.	—	—	—	5	5	25	30	24	—	10	99
Medicina veterinaria	—	—	5	5	—	5	10	—	—	—	25
Chimica, chimica industriale	—	—	—	5	—	10	20	—	—	6	41
Farmacia, chimica e tecnologia farmaceutiche	—	—	5	—	5	—	5	—	—	—	15
Ingegneria	—	—	6	20	35	25	30	9	21	—	146
Architettura	—	—	—	—	5	15	5	5	—	—	30
Fisica, scienze matematiche, matematica e fisica	—	—	5	10	15	—	5	5	—	—	40
Scienze naturali, scienze biologiche, scienze geologiche, scienze delle preparazioni alimentari	—	—	—	—	5	5	5	—	—	—	15
Scienze agrarie, scienze forestali	—	—	—	—	—	—	—	—	—	—	—
Economia e commercio	—	—	—	10	20	10	5	24	5	—	74
Giurisprudenza	—	—	—	5	25	70	20	21	8	—	149
Scienze politiche, scienze politiche per l'oriente	—	—	—	—	5	5	5	—	—	—	15
Scienze statistiche e demografiche, scienze statistiche e attuariali	—	—	—	—	—	—	—	—	—	—	—
Lettere, storia e filosofia, teologia, materie letterarie, pedagogia, geografia, archeologia, storia dell'arte	—	—	—	26	19	15	49	46	15	12	182
Altre lauree	—	—	—	16	5	—	—	9	—	6	36
DIPLOMATI	—	270	703	651	519	630	364	208	89	38	3.472
Liceo classico	—	72	144	117	55	95	69	33	11	11	607
Liceo scientifico	—	51	17	36	24	30	20	5	—	—	183
Istituto magistrale	—	11	22	40	50	50	75	59	16	16	339
Liceo artistico	—	—	12	—	5	5	—	5	6	—	33
Istituto tecnico agrario	—	6	10	—	—	5	—	—	—	—	21
Istituto tecnico commerciale	—	16	123	176	80	125	40	28	12	6	606
Istituto tecnico per geometri	—	38	207	135	165	220	130	30	28	—	953
Istituto tecnico industriale	—	35	133	100	100	85	15	25	10	—	503
Altri diplomi	—	41	35	47	40	15	15	23	6	5	227

Segue Tav. 8 - Laureati e diplomati per sesso, classe di età e grado di istruzione
LOMBARDIA

GRADO DI ISTRUZIONE	CLASSI DI ETÀ (anni)										TOTALE
	Meno di 18 anni	18-20	21-24	25-29	30-34	35-44	45-54	55-64	65-74	75 e più	
MASCHI E FEMMINE											
LAUREATI	—	—	4.313	20.043	22.265	35.110	28.791	16.007	8.765	3.339	138.633
Medicina e chirurgia.	—	—	87	1.360	1.672	4.314	4.001	2.250	1.033	400	15.117
Medicina veterinaria	—	—	37	147	324	837	590	194	119	30	2.278
Chimica, chimica industriale	—	—	45	742	1.012	1.970	1.558	633	382	98	6.440
Farmacia, chimica e tecnologia farmaceutiche	—	—	76	431	828	2.709	1.704	763	481	117	7.109
Ingegneria	—	—	227	2.745	4.008	5.706	5.150	2.161	2.251	694	22.942
Architettura	—	—	85	881	719	773	496	258	118	35	3.365
Fisica, scienze matematiche, matematica e fisica	—	—	140	830	835	989	852	288	287	86	4.307
Scienze naturali, scienze biologiche, scienze geologiche, scienze delle preparazioni alimentari	—	—	750	1.164	1.059	1.800	552	157	87	5	5.574
Scienze agrarie, scienze forestali	—	—	21	188	169	360	538	189	94	36	1.595
Economia e commercio	—	—	456	3.134	3.343	3.589	3.256	2.365	837	219	17.199
Giurisprudenza	—	—	335	2.827	2.976	5.062	3.308	2.803	1.648	942	19.901
Scienze politiche, scienze politiche per l'oriente	—	—	115	693	687	846	337	231	44	11	2.964
Scienze statistiche e demografiche, scienze statistiche e attuariali	—	—	—	40	71	165	—	—	—	—	276
Lettere, storia e filosofia, teologia, materie letterarie, pedagogia, geografia, archeologia, storia dell'arte	—	—	1.500	4.335	4.007	5.416	5.917	3.496	1.313	529	26.513
Altre lauree	—	—	439	526	555	574	532	219	71	137	3.053
DIPLOMATI	—	56.673	101.057	81.253	70.598	88.373	62.290	34.036	26.666	9.969	530.915
Liceo classico	—	9.331	16.080	8.350	5.966	9.889	7.930	3.464	2.025	969	64.004
Liceo scientifico	—	5.877	9.292	4.734	3.098	5.192	2.757	835	467	234	32.486
Istituto magistrale	—	13.404	14.768	11.146	13.120	20.869	21.751	9.190	10.813	4.257	119.318
Liceo artistico	—	1.589	2.196	1.668	1.624	1.821	1.645	1.622	828	353	13.346
Istituto tecnico agrario	—	216	621	505	577	1.074	685	441	218	62	4.399
Istituto tecnico commerciale	—	7.646	20.903	22.507	22.309	21.299	11.606	8.607	5.591	1.848	122.316
Istituto tecnico per geometri	—	2.285	8.343	7.012	5.656	7.932	4.402	1.968	855	211	38.664
Istituto tecnico industriale	—	5.522	16.273	14.345	10.334	11.592	5.826	4.260	1.926	731	70.809
Altri diplomi	—	10.803	12.581	10.986	7.914	8.705	5.688	3.649	3.943	1.304	65.578
MASCHI											
LAUREATI	—	—	1.478	11.792	15.375	24.487	21.248	13.328	7.147	2.775	97.990
Medicina e chirurgia.	—	—	61	1.071	1.341	3.696	3.685	2.144	977	390	13.365
Medicina veterinaria	—	—	37	137	104	416	585	194	114	30	1.617
Chimica, chimica industriale	—	—	30	610	922	1.644	1.197	527	275	79	5.284
Farmacia, chimica e tecnologia farmaceutiche	—	—	26	229	434	1.252	753	439	349	101	3.583
Ingegneria	—	—	227	2.825	3.583	5.151	4.774	2.149	2.241	694	21.644
Architettura	—	—	45	557	538	637	385	245	118	35	2.560
Fisica, scienze matematiche, matematica e fisica	—	—	56	519	518	399	285	166	133	55	2.131
Scienze naturali, scienze biologiche, scienze geologiche, scienze delle preparazioni alimentari	—	—	62	279	494	608	187	80	37	—	1.747
Scienze agrarie, scienze forestali	—	—	16	178	149	340	498	183	89	36	1.489
Economia e commercio	—	—	340	2.461	2.919	3.399	2.304	2.311	797	319	14.850
Giurisprudenza	—	—	250	1.401	2.326	4.235	3.348	2.668	1.558	636	16.422
Scienze politiche, scienze politiche per l'oriente	—	—	57	292	456	566	367	226	39	11	2.014
Scienze statistiche e demografiche, scienze statistiche e attuariali	—	—	—	35	66	50	—	—	—	—	151
Lettere, storia e filosofia, teologia, materie letterarie, pedagogia, geografia, archeologia, storia dell'arte	—	—	161	1.097	1.347	2.033	2.595	1.854	315	297	9.699
Altre lauree	—	—	110	101	178	421	285	142	105	92	1.434
DIPLOMATI	—	23.588	58.041	49.206	42.540	50.640	33.981	19.990	10.967	4.174	293.127
Liceo classico	—	4.633	9.159	4.969	3.934	6.230	5.061	2.071	1.302	622	37.981
Liceo scientifico	—	4.006	7.243	3.767	2.333	3.997	1.960	554	307	202	24.369
Istituto magistrale	—	1.257	1.805	1.424	1.536	2.552	4.056	1.829	726	336	15.521
Liceo artistico	—	359	628	489	678	767	738	806	387	174	5.026
Istituto tecnico agrario	—	196	592	491	573	1.069	685	436	207	62	4.311
Istituto tecnico commerciale	—	3.846	11.967	14.557	15.763	14.426	9.467	6.928	4.227	1.501	82.682
Istituto tecnico per geometri	—	2.195	8.048	6.915	5.585	7.887	4.382	1.952	850	198	38.012
Istituto tecnico industriale	—	5.113	15.483	13.294	10.030	11.365	5.716	4.119	1.845	694	68.289
Altri diplomi	—	1.983	3.116	2.670	2.108	2.347	1.916	1.295	1.116	385	16.936

Segue Tav. 8 - Laureati e diplomati per sesso, classe di età e grado di istruzione

TRENTINO - ALTO ADIGE

GRADO DI ISTRUZIONE	CLASSI DI ETÀ (anni)										TOTALE
	Meno di 18 anni	18-20	21-24	25-29	30-34	35-44	45-54	55-64	65-74	75 e più	
MASCHI E FEMMINE											
LAUREATI	—	—	254	1.460	1.511	2.055	2.181	1.346	813	309	9.929
Medicina e chirurgia.	—	—	—	171	115	270	399	153	118	47	1.273
Medicina veterinaria	—	—	—	5	10	5	35	36	15	6	112
Chimica, chimica industriale	—	—	—	31	35	50	62	46	27	5	256
Farmacia, chimica e tecnologia farmaceutiche	—	—	16	48	45	110	126	35	50	26	456
Ingegneria	—	—	—	104	145	161	181	94	149	26	860
Architettura	—	—	—	32	56	40	20	5	15	15	183
Fisica, scienze matematiche, matematica e fisica	—	—	—	36	46	51	45	21	15	5	219
Scienze naturali, scienze biologiche, scienze geologiche, scienze delle preparazioni alimentari	—	—	10	58	71	86	41	22	5	6	299
Scienze agrarie, scienze forestali	—	—	—	55	25	126	70	39	31	—	346
Economia e commercio	—	—	16	154	135	144	130	167	76	5	827
Giurisprudenza	—	—	11	117	205	356	275	173	142	44	1.323
Scienze politiche, scienze politiche per l'oriente	—	—	5	35	40	25	20	21	5	—	151
Scienze statistiche e demografiche, scienze statistiche e attuariali	—	—	—	5	—	—	—	—	—	—	5
Lettere, storia e filosofia, teologia, materie letterarie, pedagogia, geografia, archeologia, storia dell'arte	—	—	105	350	285	431	508	410	92	83	2.264
Altre lauree	—	—	91	259	298	200	269	124	73	41	1.355
DIPLOMATI	—	4.660	8.217	6.844	4.941	6.678	5.409	3.032	2.260	1.091	43.132
Liceo classico	—	978	1.856	1.107	708	1.161	941	552	451	257	8.011
Liceo scientifico	—	355	571	420	184	260	177	64	20	46	2.097
Istituto magistrale	—	1.469	1.853	1.219	1.333	1.961	2.491	1.064	1.041	415	12.846
Liceo artistico	—	132	221	132	80	115	40	117	61	41	939
Istituto tecnico agrario	—	36	92	132	61	136	60	48	55	22	642
Istituto tecnico commerciale	—	564	1.347	1.702	1.176	1.112	641	531	310	137	7.520
Istituto tecnico per geometri	—	232	694	503	441	661	324	124	42	10	3.031
Istituto tecnico industriale	—	244	1.220	929	476	647	293	187	97	36	4.129
Altri diplomi	—	650	363	700	482	625	442	345	183	127	3.917
MASCHI											
LAUREATI	—	—	78	1.020	1.062	1.522	1.757	1.091	725	289	7.544
Medicina e chirurgia.	—	—	—	152	115	235	384	143	108	47	1.184
Medicina veterinaria	—	—	—	5	10	5	35	66	15	26	162
Chimica, chimica industriale	—	—	—	31	30	40	46	30	22	5	204
Farmacia, chimica e tecnologia farmaceutiche	—	—	—	33	25	50	85	30	44	21	288
Ingegneria	—	—	—	154	195	211	231	94	149	26	1.060
Architettura	—	—	—	32	30	40	20	5	15	15	157
Fisica, scienze matematiche, matematica e fisica	—	—	—	36	25	20	35	17	10	5	148
Scienze naturali, scienze biologiche, scienze geologiche, scienze delle preparazioni alimentari	—	—	—	17	35	25	25	22	5	6	135
Scienze agrarie, scienze forestali	—	—	—	55	20	120	70	39	31	—	335
Economia e commercio	—	—	11	123	130	130	120	157	76	5	752
Giurisprudenza	—	—	11	98	170	315	265	173	142	44	1.218
Scienze politiche, scienze politiche per l'oriente	—	—	5	20	25	20	20	21	5	—	116
Scienze statistiche e demografiche, scienze statistiche e attuariali	—	—	—	5	—	—	—	—	—	—	5
Lettere, storia e filosofia, teologia, materie letterarie, pedagogia, geografia, archeologia, storia dell'arte	—	—	17	162	146	241	285	237	76	68	1.232
Altre lauree	—	—	34	97	106	70	136	57	27	21	548
DIPLOMATI	—	2.113	4.957	4.021	3.089	3.909	2.899	1.738	979	579	25.284
Liceo classico	—	566	1.015	561	518	867	745	410	294	206	5.182
Liceo scientifico	—	245	449	384	139	205	122	40	10	21	1.615
Istituto magistrale	—	315	526	346	367	396	679	296	185	88	3.198
Liceo artistico	—	56	94	52	45	50	20	55	15	10	397
Istituto tecnico agrario	—	31	92	122	61	131	60	48	49	22	616
Istituto tecnico commerciale	—	241	774	1.005	837	662	463	409	205	112	4.708
Istituto tecnico per geometri	—	207	664	503	431	656	319	124	42	10	2.956
Istituto tecnico industriale	—	240	1.188	914	466	632	288	172	81	36	4.017
Altri diplomi	—	212	155	134	225	310	203	184	98	74	1.595

Segue Tav. 8 - Laureati e diplomati per sesso, classe di età e grado di istruzione.
VENETO

GRADO DI ISTRUZIONE	CLASSI DI ETÀ (anni)										
	Meno di 18 anni	18-20	21-24	25-29	30-34	35-44	45-54	55-64	65-74	75 e più	TOTALE
MASCHI E FEMMINE											
LAUREATI	—	—	1.356	7.952	7.918	11.524	10.485	6.146	3.193	1.340	49.914
Medicina e chirurgia.	—	—	25	833	1.058	1.946	1.642	764	470	194	6.932
Medicina veterinaria	—	—	—	14	40	288	248	272	67	11	940
Chimica, chimica industriale	—	—	38	296	207	406	293	141	99	5	1.485
Farmacia, chimica e tecnologia farmaceutiche	—	—	25	228	374	971	788	358	291	66	3.101
Ingegneria	—	—	58	689	726	1.006	962	431	576	252	4.700
Architettura	—	—	31	334	314	223	64	95	31	20	1.112
Fisica, scienze matematiche, matematica e fisica	—	—	52	287	207	326	415	125	169	35	1.616
Scienze naturali, scienze biologiche, scienze geologiche, scienze delle preparazioni alimentari	—	—	113	459	408	497	126	91	48	10	1.752
Scienze agrarie, scienze forestali	—	—	10	64	115	259	249	144	49	31	921
Economia e commercio	—	—	149	949	975	792	1.049	690	293	40	4.937
Giurisprudenza	—	—	44	709	1.112	1.723	1.275	903	417	273	6.456
Scienze politiche, scienze politiche per l'oriente	—	—	22	203	251	252	91	82	16	—	917
Scienze statistiche e demografiche, scienze statistiche e attuariali.	—	—	—	19	15	40	15	5	5	—	99
Lettere, storia e filosofia, teologia, materie letterarie, pedagogia, geografia, archeologia, storia dell'arte	—	—	543	2.278	1.695	2.377	2.927	1.652	452	252	12.176
Altre lauree	—	—	246	590	421	418	341	393	210	151	2.770
DIPLOMATI	—	25.148	43.393	30.293	23.431	28.901	23.683	12.875	9.416	4.107	201.247
Liceo classico	—	4.324	6.730	3.495	2.431	3.567	3.072	1.310	715	413	26.057
Liceo scientifico	—	2.630	3.803	1.609	953	1.484	914	293	175	65	11.926
Istituto magistrale	—	7.373	7.861	5.491	6.258	9.780	10.684	4.699	4.541	2.097	58.784
Liceo artistico	—	708	1.009	949	633	788	824	606	300	234	6.051
Istituto tecnico agrario	—	264	564	444	369	517	404	254	145	85	3.046
Istituto tecnico commerciale	—	2.917	7.751	7.717	5.956	4.920	2.686	2.457	1.592	567	36.563
Istituto tecnico per geometri	—	1.165	3.393	2.371	1.822	2.350	1.590	576	279	114	13.660
Istituto tecnico industriale	—	2.422	8.215	5.032	2.737	2.739	1.494	779	406	138	23.962
Altri diplomi	—	3.345	4.067	3.185	2.272	2.756	2.015	1.901	1.263	394	21.198
MASCHI											
LAUREATI	—	—	535	4.836	5.776	8.320	7.764	5.100	2.585	1.136	36.052
Medicina e chirurgia.	—	—	25	691	906	1.775	1.552	733	449	194	6.325
Medicina veterinaria	—	—	—	14	90	188	248	72	62	61	735
Chimica, chimica industriale	—	—	28	250	187	299	237	105	78	5	1.189
Farmacia, chimica e tecnologia farmaceutiche	—	—	10	106	249	519	453	243	179	56	1.815
Ingegneria	—	—	58	679	720	1.051	1.012	526	576	252	4.874
Architettura	—	—	26	264	278	198	54	95	31	20	966
Fisica, scienze matematiche, matematica e fisica	—	—	21	165	89	144	154	64	85	10	732
Scienze naturali, scienze biologiche, scienze geologiche, scienze delle preparazioni alimentari	—	—	21	162	182	276	29	52	16	—	738
Scienze agrarie, scienze forestali	—	—	10	59	115	254	239	144	49	31	901
Economia e commercio	—	—	119	803	864	712	624	665	277	40	4.104
Giurisprudenza	—	—	34	598	1.006	1.530	1.390	982	405	268	6.213
Scienze politiche, scienze politiche per l'oriente	—	—	11	121	190	182	86	77	16	—	683
Scienze statistiche e demografiche, scienze statistiche e attuariali.	—	—	—	9	15	30	10	5	5	—	74
Lettere, storia e filosofia, teologia, materie letterarie, pedagogia, geografia, archeologia, storia dell'arte	—	—	119	703	698	979	1.476	1.156	280	160	5.571
Altre lauree	—	—	53	212	187	183	200	181	77	39	1.132
DIPLOMATI	—	12.115	26.293	19.071	13.680	15.908	12.456	7.173	3.518	1.646	111.860
Liceo classico	—	2.563	4.180	2.557	1.664	2.798	2.224	1.023	511	312	17.832
Liceo scientifico	—	1.754	2.941	1.346	783	1.272	763	252	113	65	9.289
Istituto magistrale	—	907	1.132	675	944	1.287	2.502	1.305	356	194	9.302
Liceo artistico	—	313	460	415	342	451	451	387	133	98	3.050
Istituto tecnico agrario	—	244	549	434	364	517	404	254	140	85	2.991
Istituto tecnico commerciale	—	1.682	4.661	4.968	4.350	3.822	2.277	2.035	1.253	451	25.499
Istituto tecnico per geometri	—	1.130	3.328	2.346	1.806	2.329	1.590	576	279	114	13.498
Istituto tecnico industriale	—	2.351	7.987	4.916	2.677	2.719	1.484	774	396	138	23.442
Altri diplomi	—	1.171	1.055	1.414	750	713	761	567	337	189	6.957

Segue Tav. 8 - Laureati e diplomati per sesso, classe di età e grado di istruzione
FRIULI - VENEZIA GIULIA

GRADO DI ISTRUZIONE	CLASSI DI ETÀ (anni)										TOTALE
	Meno di 18 anni	18-20	21-24	25-29	30-34	35-44	45-54	55-64	65-74	75 e più	
MASCHI E FEMMINE											
LAUREATI	—	—	379	2.783	2.828	3.885	3.739	2.326	1.393	547	17.880
Medicina e chirurgia.	—	—	—	169	244	636	518	259	196	89	2.111
Medicina veterinaria	—	—	6	5	20	29	75	21	22	—	178
Chimica, chimica industriale	—	—	—	107	69	135	125	42	22	5	505
Farmacia, chimica e tecnologia farmaceutiche	—	—	11	91	207	229	210	148	120	15	1.031
Ingegneria	—	—	21	291	274	380	489	177	222	89	1.943
Architettura	—	—	5	64	129	89	39	15	12	16	369
Fisica, scienze matematiche, matematica e fisica	—	—	5	127	127	155	130	46	26	17	633
Scienze naturali, scienze biologiche, scienze geologiche, scienze delle preparazioni alimentari	—	—	46	238	136	135	46	20	10	—	631
Scienze agrarie, scienze forestali	—	—	—	21	39	43	59	46	20	6	234
Economia e commercio	—	—	10	321	293	300	300	436	273	10	1.943
Giurisprudenza	—	—	21	230	343	659	512	356	179	76	2.376
Scienze politiche, scienze politiche per l'oriente	—	—	6	80	120	84	80	67	22	6	465
Scienze statistiche e demografiche, scienze statistiche e attuariali	—	—	—	—	—	—	—	—	—	—	—
Lettere, storia e filosofia, teologia, materie letterarie, pedagogia, geografia, archeologia, storia dell'arte	—	—	188	761	582	692	852	489	118	132	3.814
Altre lauree	—	—	60	278	245	319	304	204	151	86	1.647
DIPLOMATI	—	7.498	14.619	11.968	9.643	12.525	10.642	6.339	5.454	2.407	81.095
Liceo classico	—	1.294	2.109	1.118	1.013	1.601	1.214	549	499	302	9.699
Liceo scientifico	—	1.211	1.758	942	575	963	743	251	338	166	6.947
Istituto magistrale	—	1.785	2.197	1.909	2.205	3.753	4.475	2.177	1.838	928	21.267
Liceo artistico	—	148	210	315	166	193	229	189	75	45	1.570
Istituto tecnico agrario	—	35	89	130	89	97	113	138	73	17	781
Istituto tecnico commerciale	—	1.186	2.783	2.780	2.419	1.987	1.393	1.168	743	379	14.838
Istituto tecnico per geometri	—	341	786	708	653	1.080	796	371	192	76	5.003
Istituto tecnico industriale	—	764	3.415	2.241	1.032	1.211	673	530	339	86	10.291
Altri diplomi	—	734	1.272	1.825	1.491	1.640	1.006	966	1.357	408	10.699
MASCHI											
LAUREATI	—	—	123	1.581	1.916	2.721	2.771	1.982	1.177	442	12.713
Medicina e chirurgia.	—	—	—	154	209	591	473	244	191	89	1.951
Medicina veterinaria	—	—	6	5	20	24	75	51	22	—	203
Chimica, chimica industriale	—	—	—	92	64	85	85	36	12	5	379
Farmacia, chimica e tecnologia farmaceutiche	—	—	6	55	95	149	85	94	109	15	608
Ingegneria	—	—	21	291	274	375	484	177	222	89	1.933
Architettura	—	—	5	59	104	69	34	15	12	16	314
Fisica, scienze matematiche, matematica e fisica	—	—	5	87	83	70	95	40	15	6	401
Scienze naturali, scienze biologiche, scienze geologiche, scienze delle preparazioni alimentari	—	—	6	94	81	50	21	15	—	—	267
Scienze agrarie, scienze forestali	—	—	—	21	39	43	59	46	20	6	234
Economia e commercio	—	—	10	217	273	300	269	451	263	5	1.788
Giurisprudenza	—	—	21	225	338	565	567	346	174	76	2.312
Scienze politiche, scienze politiche per l'oriente	—	—	6	55	65	59	80	62	22	6	355
Scienze statistiche e demografiche, scienze statistiche e attuariali	—	—	—	—	—	—	—	—	—	—	—
Lettere, storia e filosofia, teologia, materie letterarie, pedagogia, geografia, archeologia, storia dell'arte	—	—	37	172	231	277	374	344	71	79	1.585
Altre lauree	—	—	—	54	40	64	70	61	44	50	383
DIPLOMATI	—	3.523	8.731	6.880	5.489	7.055	5.619	3.455	2.423	1.227	44.402
Liceo classico	—	639	1.193	722	650	1.093	808	397	303	206	6.011
Liceo scientifico	—	864	1.237	723	475	742	523	165	191	55	4.975
Istituto magistrale	—	210	277	271	354	599	1.150	478	224	157	3.720
Liceo artistico	—	44	86	149	66	119	124	99	45	25	757
Istituto tecnico agrario	—	35	84	125	89	97	113	128	73	17	761
Istituto tecnico commerciale	—	423	1.097	1.278	1.501	1.242	1.006	918	521	318	8.304
Istituto tecnico per geometri	—	312	729	663	648	1.080	790	371	192	76	4.861
Istituto tecnico industriale	—	759	3.358	2.197	1.002	1.196	668	465	329	81	10.055
Altri diplomi	—	237	670	752	704	887	437	434	545	292	4.958

Segue Tav. 8 - Laureati e diplomati per sesso, classe di età e grado di istruzione

LIGURIA

GRADO DI ISTRUZIONE	CLASSI DI ETÀ (anni)										
	Meno di 18 anni	18-20	21-24	25-29	30-34	35-44	45-54	55-64	65-74	75 e più	TOTALE
MASCHI E FEMMINE											
LAUREATI	—	—	1.007	4.875	5.133	8.156	8.585	5.240	3.313	1.538	37.847
Medicina e chirurgia.	—	—	20	342	496	1.250	1.426	754	416	197	4.901
Medicina veterinaria	—	—	—	15	30	146	271	30	16	5	513
Chimica, chimica industriale	—	—	16	117	207	269	273	145	101	31	1.159
Farmacia, chimica e tecnologia farmaceutiche	—	—	21	199	226	699	549	270	231	61	2.256
Ingegneria	—	—	53	717	714	1.060	1.013	443	585	252	4.837
Architettura	—	—	—	118	87	65	40	15	22	5	352
Fisica, scienze matematiche, matematica e fisica	—	—	56	213	218	235	269	99	99	70	1.259
Scienze naturali, scienze biologiche, scienze geologiche, scienze delle preparazioni alimentari	—	—	92	316	316	224	120	51	66	15	1.200
Scienze agrarie, scienze forestali	—	—	—	15	31	40	55	41	5	15	202
Economia e commercio	—	—	46	728	614	655	744	1.004	488	125	4.404
Giurisprudenza	—	—	133	436	844	1.453	1.215	963	576	418	6.036
Scienze politiche, scienze politiche per l'oriente	—	—	6	179	146	203	127	82	20	5	768
Scienze statistiche e demografiche, scienze statistiche e attuariali	—	—	—	—	5	5	10	5	—	5	30
Lettere, storia e filosofia, teologia, materie letterarie, pedagogia, geografia, archeologia, storia dell'arte	—	—	407	1.180	811	1.443	2.059	947	423	205	7.475
Altre lauree	—	—	157	300	388	409	414	391	265	129	2.453
DIPLOMATI	—	14.230	28.118	19.601	16.710	23.580	19.619	11.303	10.217	4.544	147.922
Liceo classico	—	2.823	4.954	2.390	1.688	2.961	2.337	1.069	871	517	19.610
Liceo scientifico	—	2.123	3.221	1.358	590	1.301	718	185	159	87	9.742
Istituto magistrale	—	3.188	3.776	2.401	2.976	5.445	7.263	3.143	4.166	1.877	34.235
Liceo artistico	—	506	637	424	271	427	384	372	202	130	3.353
Istituto tecnico agrario	—	15	31	44	36	75	50	79	50	5	385
Istituto tecnico commerciale	—	1.743	5.424	4.949	5.137	5.232	3.524	3.059	2.215	872	32.155
Istituto tecnico per geometri	—	429	1.628	1.337	1.235	2.556	1.647	699	314	102	9.947
Istituto tecnico industriale	—	969	3.924	2.285	1.328	1.487	977	686	346	175	12.177
Altri diplomi	—	2.434	4.523	4.413	3.449	4.096	2.719	2.011	1.894	779	26.318
MASCHI											
LAUREATI	—	—	344	2.584	3.259	5.154	6.008	4.284	2.561	1.354	25.548
Medicina e chirurgia.	—	—	20	271	417	1.050	1.305	688	401	192	4.344
Medicina veterinaria	—	—	—	15	30	96	116	80	16	5	358
Chimica, chimica industriale	—	—	11	112	191	192	218	114	86	21	945
Farmacia, chimica e tecnologia farmaceutiche	—	—	10	77	95	194	210	146	114	36	882
Ingegneria	—	—	53	752	704	1.045	1.048	493	585	252	4.932
Architettura	—	—	—	69	71	55	35	15	22	5	272
Fisica, scienze matematiche, matematica e fisica	—	—	20	69	126	62	112	46	42	40	517
Scienze naturali, scienze biologiche, scienze geologiche, scienze delle preparazioni alimentari	—	—	5	78	120	55	30	21	10	10	329
Scienze agrarie, scienze forestali	—	—	—	15	31	35	50	41	5	15	192
Economia e commercio	—	—	26	386	535	584	653	927	463	170	3.744
Giurisprudenza	—	—	98	336	579	1.116	1.184	927	550	418	5.208
Scienze politiche, scienze politiche per l'oriente	—	—	—	82	75	142	112	82	20	5	518
Scienze statistiche e demografiche, scienze statistiche e attuariali	—	—	—	—	5	5	—	—	—	5	15
Lettere, storia e filosofia, teologia, materie letterarie, pedagogia, geografia, archeologia, storia dell'arte	—	—	61	226	194	396	713	523	200	155	2.468
Altre lauree	—	—	40	96	86	127	222	181	47	25	824
DIPLOMATI	—	6.138	15.634	11.642	9.593	13.541	10.796	6.538	4.688	2.308	80.878
Liceo classico	—	1.303	2.616	1.493	952	1.707	1.551	622	517	438	11.199
Liceo scientifico	—	1.480	2.416	1.064	490	998	500	105	104	77	7.234
Istituto magistrale	—	312	384	250	227	431	1.478	548	262	179	4.071
Liceo artistico	—	120	194	123	51	148	97	128	67	80	1.008
Istituto tecnico agrario	—	10	26	39	36	75	50	73	50	5	364
Istituto tecnico commerciale	—	800	2.598	2.890	3.371	3.514	2.918	2.449	1.614	720	20.874
Istituto tecnico per geometri	—	419	1.577	1.272	1.230	2.546	1.632	699	308	102	9.785
Istituto tecnico industriale	—	909	3.729	2.228	1.313	1.482	962	681	331	160	11.795
Altri diplomi	—	785	2.094	2.283	1.923	2.640	1.608	1.233	1.435	547	14.548

Segue Tav. 8 - Laureati e diplomati per sesso, classe di età e grado di istruzione

EMILIA-ROMAGNA

GRADO DI ISTRUZIONE	CLASSI DI ETÀ (anni)										TOTALE
	Meno di 18 anni	18-20	21-24	25-29	30-34	35-44	45-54	55-64	65-74	75 e più	
MASCHI E FEMMINE											
LAUREATI	—	—	2.436	9.660	9.320	13.366	12.795	6.994	3.268	1.430	59.269
Medicina e chirurgia.	—	—	49	837	889	2.385	2.487	1.147	502	207	8.503
Medicina veterinaria	—	—	5	74	75	308	509	191	161	46	1.369
Chimica, chimica industriale	—	—	5	464	582	556	479	183	143	30	2.442
Farmacia, chimica e tecnologia farmaceutiche	—	—	72	360	444	1.261	1.051	507	281	61	4.037
Ingegneria	—	—	82	967	897	1.248	1.139	304	405	229	5.271
Architettura	—	—	25	157	99	169	45	26	28	20	569
Fisica, scienze matematiche, matematica e fisica	—	—	236	740	471	711	641	158	98	43	3.098
Scienze naturali, scienze biologiche, scienze geologiche, scienze delle preparazioni alimentari	—	—	152	559	572	848	248	127	34	11	2.551
Scienze agrarie, scienze forestali	—	—	39	185	238	444	470	226	209	66	1.877
Economia e commercio	—	—	216	1.054	1.053	845	1.001	879	162	21	5.231
Giurisprudenza	—	—	130	889	1.195	2.051	1.371	1.369	509	338	7.852
Scienze politiche, scienze politiche per l'oriente	—	—	70	154	91	112	66	59	5	6	563
Scienze statistiche e demografiche, scienze statistiche e attuariali	—	—	11	—	17	—	—	—	—	—	28
Lettere, storia e filosofia, teologia, materie letterarie, pedagogia, geografia, archeologia, storia dell'arte	—	—	1.059	2.825	2.272	2.305	3.015	1.644	522	208	13.850
Altre lauree	—	—	285	395	425	123	273	174	209	144	2.028
DIPLOMATI	—	31.615	54.816	36.485	28.820	35.269	27.452	13.178	10.418	4.236	242.289
Liceo classico	—	5.145	7.656	3.524	2.199	3.078	2.410	957	614	239	25.822
Liceo scientifico	—	3.904	5.285	2.210	1.234	1.690	1.149	195	117	51	15.835
Istituto magistrale	—	8.596	9.182	6.380	7.473	10.812	11.994	4.281	5.023	2.216	65.957
Liceo artistico	—	729	1.229	853	650	946	842	886	320	203	6.658
Istituto tecnico agrario	—	405	846	627	850	1.327	726	451	196	112	5.540
Istituto tecnico commerciale	—	4.311	10.453	9.885	8.575	7.506	3.835	2.710	1.911	680	49.866
Istituto tecnico per geometri	—	1.273	3.076	2.267	2.263	3.871	2.796	1.105	576	134	17.361
Istituto tecnico industriale	—	3.374	10.905	6.152	2.883	3.059	1.639	706	375	189	29.282
Altri diplomi	—	3.878	6.184	4.587	2.693	2.980	2.061	1.887	1.286	412	25.968
MASCHI											
LAUREATI	—	—	724	5.653	6.053	9.429	9.217	5.640	2.568	1.194	40.478
Medicina e chirurgia.	—	—	40	633	755	2.102	2.281	1.080	462	202	7.555
Medicina veterinaria	—	—	5	74	65	393	404	291	156	46	1.434
Chimica, chimica industriale	—	—	5	393	463	432	329	163	101	25	1.911
Farmacia, chimica e tecnologia farmaceutiche	—	—	37	210	222	443	469	178	127	41	1.727
Ingegneria	—	—	77	1.057	897	1.338	1.289	304	405	229	5.596
Architettura	—	—	15	127	80	150	45	26	23	15	481
Fisica, scienze matematiche, matematica e fisica	—	—	35	342	223	242	241	109	39	5	1.236
Scienze naturali, scienze biologiche, scienze geologiche, scienze delle preparazioni alimentari	—	—	48	288	327	307	84	42	13	11	1.120
Scienze agrarie, scienze forestali	—	—	39	185	223	439	450	216	199	66	1.817
Economia e commercio	—	—	114	689	893	800	836	940	157	21	4.450
Giurisprudenza	—	—	87	656	961	1.647	1.192	1.018	469	338	6.368
Scienze politiche, scienze politiche per l'oriente	—	—	30	139	61	87	61	59	5	6	448
Scienze statistiche e demografiche, scienze statistiche e attuariali	—	—	11	—	12	—	—	—	—	—	23
Lettere, storia e filosofia, teologia, materie letterarie, pedagogia, geografia, archeologia, storia dell'arte	—	—	125	710	687	842	1.362	1.027	344	143	5.240
Altre lauree	—	—	56	150	184	207	174	187	68	46	1.072
DIPLOMATI	—	13.651	30.351	20.670	15.712	18.539	14.956	7.260	3.506	1.588	126.233
Liceo classico	—	2.338	4.179	2.260	1.484	1.943	1.679	713	359	194	15.149
Liceo scientifico	—	2.548	3.882	1.809	1.054	1.282	863	136	71	35	11.680
Istituto magistrale	—	1.017	1.348	750	861	1.257	3.135	1.109	325	160	9.962
Liceo artistico	—	296	483	389	296	446	403	478	157	83	3.031
Istituto tecnico agrario	—	361	761	607	840	1.313	726	451	196	112	5.367
Istituto tecnico commerciale	—	1.718	4.911	5.300	5.455	4.611	3.113	2.121	1.249	531	29.009
Istituto tecnico per geometri	—	1.222	2.999	2.227	2.253	3.847	2.791	1.100	566	134	17.139
Istituto tecnico industriale	—	3.186	10.233	5.941	2.792	3.023	1.603	702	340	189	28.009
Altri diplomi	—	965	1.555	1.387	677	817	643	450	243	150	6.887

Segue Tav. 8 - Laureati e diplomati per sesso, classe di età e grado di istruzione

TOSCANA

GRADO DI ISTRUZIONE	CLASSI DI ETÀ (anni)										
	Meno di 18 anni	18-20	21-24	25-29	30-34	35-44	45-54	55-64	65-74	75 e più	TOTALE
MASCHI E FEMMINE											
LAUREATI	—	—	1.262	7.696	8.116	12.474	11.962	6.600	3.586	1.581	53.277
Medicina e chirurgia.	—	—	26	589	883	2.292	2.000	1.024	581	231	7.626
Medicina veterinaria	—	—	—	21	19	146	322	90	92	15	705
Chimica, chimica industriale	—	—	20	252	343	398	329	142	117	26	1.627
Farmacia, chimica e tecnologia farmaceutiche	—	—	40	211	287	1.032	795	310	222	63	2.960
Ingegneria	—	—	32	634	694	992	926	301	500	184	4.263
Architettura	—	—	11	275	262	257	189	118	23	10	1.145
Fisica, scienze matematiche, matematica e fisica	—	—	131	402	373	516	429	148	142	35	2.176
Scienze naturali, scienze biologiche, scienze geologiche, scienze delle preparazioni alimentari	—	—	84	531	586	683	253	66	66	31	2.300
Scienze agrarie, scienze forestali	—	—	15	82	92	207	395	261	132	53	1.237
Economia e commercio	—	—	109	787	1.281	959	1.029	925	282	68	5.440
Giurisprudenza	—	—	118	1.257	1.153	2.132	2.054	1.176	578	343	8.811
Scienze politiche, scienze politiche per l'oriente	—	—	26	304	284	355	162	142	21	5	1.299
Scienze statistiche e demografiche, scienze statistiche e attuariali	—	—	5	30	105	15	5	5	5	—	170
Lettere, storia e filosofia, teologia, materie letterarie, pedagogia, geografia, archeologia, storia dell'arte	—	—	536	1.998	1.409	2.310	2.870	1.812	799	450	12.184
Altre lauree	—	—	109	323	345	180	204	80	26	67	1.334
DIPLOMATI	—	25.262	47.978	31.478	23.781	29.596	25.125	13.546	10.251	4.361	211.378
Liceo classico	—	4.322	7.806	3.723	2.334	3.217	2.706	1.197	818	453	26.576
Liceo scientifico	—	3.967	5.773	2.599	1.235	1.819	1.123	255	185	62	17.018
Istituto magistrale	—	6.581	8.154	5.520	5.767	9.311	11.012	4.413	4.871	2.013	57.642
Liceo artistico	—	679	1.316	1.053	641	813	872	915	295	280	6.864
Istituto tecnico agrario	—	88	222	232	358	1.036	682	569	337	105	3.629
Istituto tecnico commerciale	—	3.442	9.324	8.363	6.321	4.915	3.276	2.473	1.784	722	40.620
Istituto tecnico per geometri	—	847	2.111	1.473	1.144	2.424	1.683	761	405	83	10.931
Istituto tecnico industriale	—	2.227	7.853	4.558	2.476	2.593	1.576	976	552	177	22.988
Altri diplomi	—	3.109	5.419	3.957	3.505	3.468	2.195	1.987	1.004	466	25.110
MASCHI											
LAUREATI	—	—	484	4.028	5.202	8.788	8.467	5.415	2.918	1.382	36.684
Medicina e chirurgia.	—	—	11	523	782	2.071	1.844	975	551	211	6.968
Medicina veterinaria	—	—	—	21	19	146	222	90	92	15	605
Chimica, chimica industriale	—	—	10	214	313	298	235	90	86	26	1.272
Farmacia, chimica e tecnologia farmaceutiche	—	—	10	132	183	388	368	173	142	48	1.444
Ingegneria	—	—	32	629	689	1.027	976	351	500	184	4.388
Architettura	—	—	11	199	222	207	178	108	23	10	958
Fisica, scienze matematiche, matematica e fisica	—	—	40	248	215	193	135	71	45	10	957
Scienze naturali, scienze biologiche, scienze geologiche, scienze delle preparazioni alimentari	—	—	30	173	279	357	112	70	21	10	1.052
Scienze agrarie, scienze forestali	—	—	15	82	92	193	380	261	126	53	1.202
Economia e commercio	—	—	74	438	727	965	790	862	275	118	4.249
Giurisprudenza	—	—	92	612	947	1.709	1.647	1.099	563	338	7.007
Scienze politiche, scienze politiche per l'oriente	—	—	11	169	154	246	147	127	21	5	880
Scienze statistiche e demografiche, scienze statistiche e attuariali	—	—	—	30	5	10	5	5	5	—	60
Lettere, storia e filosofia, teologia, materie letterarie, pedagogia, geografia, archeologia, storia dell'arte	—	—	97	499	526	879	1.277	1.082	412	293	5.065
Altre lauree	—	—	51	59	49	99	151	51	56	61	577
DIPLOMATI	—	11.597	26.045	18.460	13.170	16.317	13.593	7.993	4.139	1.858	113.172
Liceo classico	—	2.415	3.788	2.427	1.729	2.553	2.016	1.290	682	393	17.293
Liceo scientifico	—	2.704	4.424	2.050	970	1.380	870	172	115	52	12.737
Istituto magistrale	—	771	938	596	673	1.156	3.048	1.198	374	170	8.924
Liceo artistico	—	257	603	535	396	454	496	505	124	149	3.519
Istituto tecnico agrario	—	88	217	232	353	1.036	677	569	331	105	3.608
Istituto tecnico commerciale	—	1.636	5.456	5.209	4.560	3.492	2.628	2.024	1.335	579	26.919
Istituto tecnico per geometri	—	822	2.061	1.448	1.123	2.424	1.678	761	405	83	10.805
Istituto tecnico industriale	—	2.116	7.396	4.358	2.422	2.548	1.561	950	514	177	22.042
Altri diplomi	—	788	1.162	1.605	944	1.274	619	524	259	150	7.325

Segue Tav. 8 - Laureati e diplomati per sesso, classe di età e grado di istruzione

UMBRIA

GRADO DI ISTRUZIONE	CLASSI DI ETÀ (anni)										TOTALE
	Meno di 18 anni	18-20	21-24	25-29	30-34	35-44	45-54	55-64	65-74	75 e più	
MASCHI E FEMMINE											
LAUREATI	—	—	509	2.166	2.181	2.859	2.618	1.314	531	271	12.449
Medicina e chirurgia.	—	—	17	158	198	412	423	151	111	36	1.506
Medicina veterinaria	—	—	11	—	10	110	140	27	27	10	335
Chimica, chimica industriale	—	—	—	98	45	81	51	30	31	5	341
Farmacia, chimica e tecnologia farmaceutiche	—	—	26	35	80	204	149	35	20	11	560
Ingegneria	—	—	—	97	106	115	119	56	47	30	570
Architettura	—	—	—	30	15	10	10	15	6	—	86
Fisica, scienze matematiche, matematica e fisica	—	—	36	75	24	75	84	5	20	15	334
Scienze naturali, scienze biologiche, scienze geologiche, scienze delle preparazioni alimentari	—	—	61	140	151	100	35	—	5	—	492
Scienze agrarie, scienze forestali	—	—	6	35	85	181	196	36	20	21	580
Economia e commercio	—	—	32	169	265	258	154	150	31	16	1.075
Giurisprudenza	—	—	37	160	309	472	274	250	53	46	1.601
Scienze politiche, scienze politiche per l'oriente	—	—	—	62	80	50	36	5	—	—	233
Scienze statistiche e demografiche, scienze statistiche e attuariali	—	—	—	10	20	9	—	—	—	—	39
Lettere, storia e filosofia, teologia, materie letterarie, pedagogia, geografia, archeologia, storia dell'arte	—	—	234	884	550	604	703	432	133	71	3.611
Altre lauree	—	—	49	213	243	178	244	122	27	10	1.086
DIPLOMATI	—	7.209	12.708	7.614	5.280	6.914	5.229	2.074	1.657	806	49.491
Liceo classico	—	1.565	2.168	869	594	688	541	165	126	102	6.818
Liceo scientifico	—	842	855	283	171	277	162	34	5	—	2.629
Istituto magistrale	—	1.790	2.683	1.627	1.328	2.527	2.640	754	876	432	14.657
Liceo artistico	—	134	369	270	242	190	162	122	33	30	1.552
Istituto tecnico agrario	—	35	91	115	137	230	102	127	73	40	950
Istituto tecnico commerciale	—	931	1.908	1.802	1.427	1.156	501	327	210	80	8.342
Istituto tecnico per geometri	—	344	620	406	368	652	391	171	135	20	3.107
Istituto tecnico industriale	—	793	2.896	1.301	468	630	400	194	92	26	6.800
Altri diplomi	—	775	1.118	941	545	564	330	180	107	76	4.636
MASCHI											
LAUREATI	—	—	172	1.095	1.317	1.855	1.911	1.902	427	251	8.120
Medicina e chirurgia.	—	—	17	149	193	392	399	146	105	36	1.437
Medicina veterinaria	—	—	11	—	10	110	140	47	27	10	355
Chimica, chimica industriale	—	—	—	93	45	66	26	25	26	5	286
Farmacia, chimica e tecnologia farmaceutiche	—	—	10	30	40	74	63	20	15	6	258
Ingegneria	—	—	—	147	126	135	179	56	47	30	720
Architettura	—	—	—	30	15	10	10	15	6	—	86
Fisica, scienze matematiche, matematica e fisica	—	—	6	42	10	35	24	—	5	10	132
Scienze naturali, scienze biologiche, scienze geologiche, scienze delle preparazioni alimentari	—	—	31	38	51	10	5	—	—	—	135
Scienze agrarie, scienze forestali	—	—	6	35	85	161	165	31	20	21	524
Economia e commercio	—	—	22	114	185	215	154	136	20	21	867
Giurisprudenza	—	—	37	130	264	328	249	234	53	46	1.341
Scienze politiche, scienze politiche per l'oriente	—	—	—	42	50	45	36	5	—	—	178
Scienze statistiche e demografiche, scienze statistiche e attuariali	—	—	—	5	20	9	—	—	—	—	34
Lettere, storia e filosofia, teologia, materie letterarie, pedagogia, geografia, archeologia, storia dell'arte	—	—	32	183	154	220	390	310	103	66	1.458
Altre lauree	—	—	—	57	69	45	71	67	—	—	309
DIPLOMATI	—	3.315	6.853	4.196	2.890	3.493	2.725	1.248	642	325	25.687
Liceo classico	—	747	1.225	673	414	405	372	114	79	82	4.111
Liceo scientifico	—	594	613	237	155	227	127	20	—	—	1.973
Istituto magistrale	—	131	240	194	159	302	751	228	68	25	2.098
Liceo artistico	—	59	73	135	116	124	107	80	17	20	731
Istituto tecnico agrario	—	35	76	115	137	230	102	127	73	40	935
Istituto tecnico commerciale	—	407	831	885	951	791	375	253	142	74	4.709
Istituto tecnico per geometri	—	344	610	406	368	647	381	171	135	20	3.082
Istituto tecnico industriale	—	746	2.791	1.290	453	615	400	189	82	26	6.592
Altri diplomi	—	252	394	261	137	152	110	66	46	38	1.456

Segue Tav. 8 - Laureati e diplomati per sesso, classe di età e grado di istruzione

MARCHE

GRADO DI ISTRUZIONE	CLASSI DI ETÀ (anni)										
	Meno di 18 anni	18-20	21-24	25-29	30-34	35-44	45-54	55-64	65-74	75 e più	TOTALE
MASCHI E FEMMINE											
LAUREATI	—	—	1.171	3.622	3.376	4.371	4.061	1.987	1.081	533	20.202
Medicina e chirurgia.	—	—	21	184	286	624	644	237	174	60	2.230
Medicina veterinaria	—	—	5	10	20	90	153	34	43	11	366
Chimica, chimica industriale	—	—	10	90	147	132	71	35	17	16	518
Farmacia, chimica e tecnologia farmaceutiche	—	—	20	161	159	355	319	83	156	5	1.258
Ingegneria	—	—	11	222	145	246	256	76	153	70	1.179
Architettura	—	—	—	20	39	5	15	5	5	15	104
Fisica, scienze matematiche, matematica e fisica	—	—	44	111	81	145	158	36	22	6	603
Scienze naturali, scienze biologiche, scienze geologiche, scienze delle preparazioni alimentari	—	—	54	133	164	172	32	19	—	—	574
Scienze agrarie, scienze forestali	—	—	10	5	30	87	111	67	45	5	360
Economia e commercio	—	—	77	403	314	252	155	184	41	31	1.457
Giurisprudenza	—	—	72	331	496	759	611	285	142	128	2.824
Scienze politiche, scienze politiche per l'oriente	—	—	10	43	54	50	20	26	6	5	214
Scienze statistiche e demografiche, scienze statistiche e attuariali	—	—	—	—	5	—	—	—	—	—	5
Lettere, storia e filosofia, teologia, materie letterarie, pedagogia, geografia, archeologia, storia dell'arte	—	—	699	1.484	1.024	1.068	1.219	706	185	156	6.541
Altre lauree	—	—	138	425	412	386	297	194	92	25	1.969
DIPLOMATI	—	11.859	19.564	11.886	8.813	11.894	9.401	3.916	3.434	1.573	82.340
Liceo classico	—	2.166	2.850	1.127	668	979	852	259	140	101	9.142
Liceo scientifico	—	1.359	1.509	538	268	420	257	21	25	20	4.417
Istituto magistrale	—	3.878	4.444	2.576	2.602	4.172	4.419	1.388	1.896	884	26.258
Liceo artistico	—	192	530	507	334	335	222	139	45	43	2.347
Istituto tecnico agrario	—	100	270	223	364	662	326	219	133	46	2.343
Istituto tecnico commerciale	—	1.306	3.178	2.583	2.169	2.198	1.130	833	502	164	14.063
Istituto tecnico per geometri	—	363	806	644	658	1.441	769	295	197	85	5.258
Istituto tecnico industriale	—	1.248	4.344	2.107	776	644	598	273	185	60	10.235
Altri diplomi	—	1.247	1.633	1.581	974	1.044	828	489	311	170	8.277
MASCHI											
LAUREATI	—	—	233	1.786	2.072	2.986	3.000	1.614	890	423	13.004
Medicina e chirurgia.	—	—	10	155	270	583	624	226	174	55	2.097
Medicina veterinaria	—	—	5	10	20	85	153	84	43	11	411
Chimica, chimica industriale	—	—	—	85	132	91	41	21	10	11	391
Farmacia, chimica e tecnologia farmaceutiche	—	—	5	110	104	168	164	52	88	5	696
Ingegneria	—	—	11	222	145	240	256	76	153	70	1.173
Architettura	—	—	—	5	34	—	15	5	5	15	79
Fisica, scienze matematiche, matematica e fisica	—	—	14	61	40	64	79	26	5	6	295
Scienze naturali, scienze biologiche, scienze geologiche, scienze delle preparazioni alimentari	—	—	26	64	78	68	5	19	—	—	260
Scienze agrarie, scienze forestali	—	—	10	5	30	87	111	67	45	5	360
Economia e commercio	—	—	47	296	309	267	135	178	36	31	1.299
Giurisprudenza	—	—	52	313	379	646	630	285	130	123	2.558
Scienze politiche, scienze politiche per l'oriente	—	—	5	33	39	35	15	21	6	5	159
Scienze statistiche e demografiche, scienze statistiche e attuariali	—	—	—	—	5	—	—	—	—	—	5
Lettere, storia e filosofia, teologia, materie letterarie, pedagogia, geografia, archeologia, storia dell'arte	—	—	29	332	391	516	677	453	128	86	2.612
Altre lauree	—	—	19	95	96	136	95	101	67	—	609
DIPLOMATI	—	4.959	11.375	6.807	4.792	6.300	5.092	2.449	1.248	644	43.666
Liceo classico	—	942	1.818	738	478	597	516	191	100	76	5.456
Liceo scientifico	—	879	1.175	454	191	335	185	16	—	10	3.245
Istituto magistrale	—	458	636	381	317	567	1.325	529	144	128	4.485
Liceo artistico	—	67	237	286	140	159	95	70	—	21	1.075
Istituto tecnico agrario	—	91	255	223	364	657	326	219	133	46	2.314
Istituto tecnico commerciale	—	575	1.598	1.481	1.531	1.525	858	659	343	149	8.719
Istituto tecnico per geometri	—	358	776	634	653	1.436	769	290	197	85	5.198
Istituto tecnico industriale	—	1.189	4.023	2.032	771	629	598	263	180	60	9.745
Altri diplomi	—	400	857	578	347	395	420	212	151	69	3.429

Seque Tav. 8 - Laureati e diplomati per sesso, classe di età e grado di istruzione

LAZIO

GRADO DI ISTRUZIONE	CLASSI DI ETÀ (anni)										
	Meno di 18 anni	18-20	21-24	25-29	30-34	35-44	45-54	55-64	65-74	75 e più	TOTALE
MASCHI E FEMMINE											
LAUREATI	—	—	3.476	17.125	20.630	34.307	30.914	21.756	10.127	4.607	142.942
Medicina e chirurgia.	—	—	68	1.257	1.486	4.104	3.723	1.788	1.026	416	13.868
Medicina veterinaria	—	—	22	32	24	171	766	279	57	14	1.365
Chimica, chimica industriale	—	—	48	460	506	685	616	327	224	64	2.930
Farmacia, chimica e tecnologia farmaceutiche	—	—	80	325	587	1.693	1.140	545	367	144	4.881
Ingegneria	—	—	109	1.616	2.048	3.386	3.131	1.681	1.417	683	14.071
Architettura	—	—	57	548	614	940	358	265	105	17	2.904
Fisica, scienze matematiche, matematica e fisica	—	—	261	920	787	1.223	902	408	369	115	4.985
Scienze naturali, scienze biologiche, scienze geologiche, scienze delle preparazioni alimentari	—	—	135	938	981	1.076	412	158	73	28	3.801
Scienze agrarie, scienze forestali	—	—	8	58	183	447	414	324	244	74	1.752
Economia e commercio	—	—	255	1.577	1.963	2.124	3.065	3.528	1.303	360	14.175
Giurisprudenza	—	—	619	3.173	5.344	10.493	7.346	6.558	2.622	1.559	37.714
Scienze politiche, scienze politiche per l'oriente	—	—	117	1.008	1.227	1.006	817	588	64	13	4.840
Scienze statistiche e demografiche, scienze statistiche e attuariali	—	—	21	285	524	264	78	44	17	—	1.233
Lettere, storia e filosofia, teologia, materie letterarie, pedagogia, geografia, archeologia, storia dell'arte	—	—	1.543	4.657	4.003	6.358	7.685	4.867	1.933	761	31.807
Altre lauree	—	—	133	271	353	337	461	396	306	359	2.616
DIPLOMATI	—	47.741	87.114	63.702	52.206	67.224	52.724	30.423	20.163	9.027	430.324
Liceo classico	—	11.953	19.427	10.223	8.544	14.134	9.799	3.986	2.760	1.349	82.175
Liceo scientifico	—	6.476	8.441	4.653	2.845	4.248	2.721	979	465	176	31.004
Istituto magistrale	—	9.248	13.047	10.679	12.587	20.670	21.518	9.587	7.668	3.699	108.703
Liceo artistico	—	1.046	1.781	1.443	1.198	1.630	1.259	1.827	721	306	11.211
Istituto tecnico agrario	—	112	332	406	393	617	306	249	130	77	2.622
Istituto tecnico commerciale	—	5.754	14.909	15.981	14.362	12.617	8.324	6.862	4.471	1.655	84.935
Istituto tecnico per geometri	—	1.895	5.928	4.636	4.451	5.520	2.493	1.688	722	212	27.545
Istituto tecnico industriale	—	3.449	10.786	5.723	3.412	3.191	1.797	1.474	789	231	30.852
Altri diplomi	—	7.808	12.463	9.958	4.414	4.597	4.507	3.771	2.437	1.322	51.277
MASCHI											
LAUREATI	—	—	1.492	10.050	13.855	23.330	22.993	17.355	8.178	3.967	101.220
Medicina e chirurgia.	—	—	52	1.040	1.319	3.644	3.351	1.659	974	358	12.397
Medicina veterinaria	—	—	22	24	20	166	357	175	152	114	1.030
Chimica, chimica industriale	—	—	40	395	402	518	407	184	150	64	2.160
Farmacia, chimica e tecnologia farmaceutiche	—	—	39	175	347	569	479	249	171	105	2.134
Ingegneria	—	—	109	1.608	2.040	3.358	3.269	1.781	1.409	673	14.247
Architettura	—	—	33	383	471	743	314	248	92	17	2.301
Fisica, scienze matematiche, matematica e fisica	—	—	152	543	538	536	423	264	161	57	2.674
Scienze naturali, scienze biologiche, scienze geologiche, scienze delle preparazioni alimentari	—	—	13	230	486	292	170	52	17	4	1.264
Scienze agrarie, scienze forestali	—	—	8	58	170	419	389	320	244	74	1.682
Economia e commercio	—	—	152	1.255	1.687	1.920	2.495	3.388	1.236	452	12.585
Giurisprudenza	—	—	451	2.195	3.732	7.721	7.021	5.510	2.307	1.521	30.458
Scienze politiche, scienze politiche per l'oriente	—	—	65	520	673	704	757	556	55	13	3.343
Scienze statistiche e demografiche, scienze statistiche e attuariali	—	—	9	241	430	227	119	44	13	—	1.083
Lettere, storia e filosofia, teologia, materie letterarie, pedagogia, geografia, archeologia, storia dell'arte	—	—	278	1.249	1.363	2.339	3.129	2.542	899	443	12.242
Altre lauree	—	—	69	134	177	174	313	383	298	72	1.620
DIPLOMATI	—	21.576	46.406	36.018	27.531	35.609	27.124	17.230	9.351	3.883	224.728
Liceo classico	—	6.137	11.538	6.254	4.607	8.438	6.685	2.372	1.635	1.202	48.868
Liceo scientifico	—	4.655	6.478	3.825	2.167	3.335	2.115	688	302	126	23.691
Istituto magistrale	—	615	1.462	1.233	1.315	3.016	4.942	2.692	660	271	16.206
Liceo artistico	—	275	733	586	480	830	530	702	299	118	4.553
Istituto tecnico agrario	—	100	307	396	376	612	306	241	130	77	2.545
Istituto tecnico commerciale	—	2.193	7.580	9.654	9.441	9.092	6.720	5.736	3.490	1.302	55.208
Istituto tecnico per geometri	—	1.851	5.819	4.563	4.402	5.503	2.468	1.684	722	204	27.216
Istituto tecnico industriale	—	3.215	10.269	5.530	3.282	3.131	1.740	1.411	739	223	29.540
Altri diplomi	—	2.535	2.220	3.977	1.461	1.652	1.618	1.704	1.374	360	16.901

Segue Tav. 8 - Laureati e diplomati per sesso, classe di età e grado di istruzione

ABRUZZI

GRADO DI ISTRUZIONE	CLASSI DI ETÀ (anni)										
	Meno di 18 anni	18-20	21-24	25-29	30-34	35-44	45-54	55-64	65-74	75 e più	TOTALE
MASCHI E FEMMINE											
LAUREATI	—	—	876	3.002	2.449	3.716	3.130	1.572	787	288	15.820
Medicina e chirurgia	—	—	—	140	176	499	471	227	161	49	1.723
Medicina veterinaria	—	—	—	—	10	47	159	48	23	10	297
Chimica, chimica industriale	—	—	5	20	25	46	26	10	12	—	144
Farmacia, chimica e tecnologia farmaceutiche	—	—	15	76	93	223	185	101	63	10	766
Ingegneria	—	—	5	161	126	133	192	47	72	15	751
Architettura	—	—	14	20	10	11	—	10	10	—	75
Fisica, scienze matematiche, matematica e fisica	—	—	72	160	102	164	143	30	12	16	699
Scienze naturali, scienze biologiche, scienze geologiche, scienze delle preparazioni alimentari	—	—	46	146	72	155	74	16	—	—	509
Scienze agrarie, scienze forestali	—	—	5	25	50	87	66	32	27	—	292
Economia e commercio	—	—	56	439	274	235	115	117	66	20	1.322
Giurisprudenza	—	—	47	455	458	837	522	341	138	65	2.863
Scienze politiche, scienze politiche per l'oriente	—	—	—	35	72	143	40	5	—	—	295
Scienze statistiche e demografiche, scienze statistiche e attuariali	—	—	5	6	16	—	—	—	—	—	27
Lettere, storia e filosofia, teologia, materie letterarie, pedagogia, geografia, archeologia, storia dell'arte	—	—	488	1.093	827	930	929	461	127	88	4.943
Altre lauree	—	—	118	226	138	206	208	127	76	15	1.114
DIPLOMATI	11.113	19.435	11.758	8.774	10.731	7.600	3.138	2.576	979	76.104	
Liceo classico	1.884	2.532	1.124	761	1.295	736	301	181	102	8.916	
Liceo scientifico	1.153	1.500	543	295	351	258	72	32	16	4.220	
Istituto magistrale	2.974	4.330	2.669	2.739	4.200	4.191	1.538	1.406	514	24.561	
Liceo artistico	311	619	382	214	228	103	98	37	6	1.998	
Istituto tecnico agrario	95	222	162	105	178	50	76	58	22	968	
Istituto tecnico commerciale	1.390	3.705	2.803	2.125	1.710	703	418	386	142	13.382	
Istituto tecnico per geometri	476	1.051	835	1.037	1.216	597	192	144	37	5.585	
Istituto tecnico industriale	1.231	4.249	2.052	726	717	436	164	111	31	9.717	
Altri diplomi	1.599	1.227	1.188	772	836	526	279	221	109	6.757	
MASCHI											
LAUREATI	—	—	194	1.496	1.599	2.582	2.412	1.354	608	246	10.491
Medicina e chirurgia	—	—	—	110	166	478	461	221	150	49	1.635
Medicina veterinaria	—	—	—	—	10	47	159	48	23	10	297
Chimica, chimica industriale	—	—	—	10	25	41	21	10	12	—	119
Farmacia, chimica e tecnologia farmaceutiche	—	—	15	46	40	68	114	74	31	10	398
Ingegneria	—	—	5	161	126	133	192	47	72	15	751
Architettura	—	—	10	15	10	6	—	10	10	—	61
Fisica, scienze matematiche, matematica e fisica	—	—	15	112	61	72	75	21	6	5	367
Scienze naturali, scienze biologiche, scienze geologiche, scienze delle preparazioni alimentari	—	—	10	65	41	93	24	11	—	—	244
Scienze agrarie, scienze forestali	—	—	5	25	50	81	66	32	27	—	286
Economia e commercio	—	—	31	246	297	335	109	156	61	20	1.255
Giurisprudenza	—	—	37	394	405	697	622	336	138	65	2.694
Scienze politiche, scienze politiche per l'oriente	—	—	—	25	51	57	40	5	—	—	178
Scienze statistiche e demografiche, scienze statistiche e attuariali	—	—	5	6	11	—	—	—	—	—	22
Lettere, storia e filosofia, teologia, materie letterarie, pedagogia, geografia, archeologia, storia dell'arte	—	—	40	226	285	422	502	340	62	57	1.934
Altre lauree	—	—	21	55	21	52	27	43	16	15	250
DIPLOMATI	4.849	10.922	6.861	4.819	5.517	4.111	1.847	1.071	472	40.469	
Liceo classico	1.040	1.467	840	459	725	488	209	130	86	5.444	
Liceo scientifico	682	1.009	428	250	285	207	67	32	10	2.970	
Istituto magistrale	205	497	375	425	879	1.579	621	166	102	4.849	
Liceo artistico	129	239	166	117	147	63	40	27	6	934	
Istituto tecnico agrario	85	172	157	105	178	50	76	53	22	898	
Istituto tecnico commerciale	609	1.692	1.581	1.406	1.162	537	379	291	115	7.772	
Istituto tecnico per geometri	466	1.025	820	1.037	1.216	597	192	144	37	5.534	
Istituto tecnico industriale	1.191	4.121	2.008	706	707	436	159	111	31	9.470	
Altri diplomi	442	700	486	314	218	154	104	117	63	2.598	

Segue Tav. 8 - Laureati e diplomati per sesso, classe di età e grado di istruzione

MOLISE

GRADO DI ISTRUZIONE	CLASSI DI ETÀ (anni)										
	Meno di 18 anni	18-20	21-24	25-29	30-34	35-44	45-54	55-64	65-74	75 e più	TOTALE
MASCHI E FEMMINE											
LAUREATI	—	—	275	700	806	963	783	405	184	90	4.206
Medicina e chirurgia.	—	—	5	15	72	81	132	39	43	27	414
Medicina veterinaria	—	—	—	—	5	20	36	—	12	—	73
Chimica, chimica industriale	—	—	—	—	15	5	5	19	5	—	49
Farmacia, chimica e tecnologia farmaceutiche	—	—	—	10	19	85	50	32	34	10	240
Ingegneria	—	—	—	29	65	40	15	—	6	11	166
Architettura	—	—	—	14	5	—	5	—	—	—	24
Fisica, scienze matematiche, matematica e fisica	—	—	—	25	30	47	30	—	—	—	132
Scienze naturali, scienze biologiche, scienze geologiche, scienze delle preparazioni alimentari	—	—	—	31	30	48	10	5	—	—	124
Scienze agrarie, scienze forestali	—	—	5	9	42	36	25	5	5	—	127
Economia e commercio	—	—	—	35	42	16	11	10	5	5	124
Giurisprudenza	—	—	24	78	146	218	163	123	47	27	826
Scienze politiche, scienze politiche per l'oriente	—	—	5	16	40	5	6	—	—	—	72
Scienze statistiche e demografiche, scienze statistiche e attuariali	—	—	10	—	—	—	—	—	—	—	10
Lettere, storia e filosofia, teologia, materie letterarie, pedagogia, geografia, archeologia, storia dell'arte	—	—	170	385	214	296	204	119	27	10	1.425
Altre lauree	—	—	56	53	81	66	91	53	—	—	400
DIPLOMATI	—	3.044	5.340	2.772	1.957	2.431	1.524	804	453	116	18.441
Liceo classico	—	545	816	333	240	268	161	45	30	10	2.448
Liceo scientifico	—	405	527	186	88	85	26	10	—	—	1.327
Istituto magistrale	—	1.082	1.479	696	842	1.101	985	511	244	76	7.016
Liceo artistico	—	35	69	54	64	46	25	10	—	—	303
Istituto tecnico agrario	—	20	162	79	41	46	11	16	5	—	380
Istituto tecnico commerciale	—	199	565	525	235	262	77	80	52	5	2.000
Istituto tecnico per geometri	—	137	299	312	239	360	96	30	46	5	1.524
Istituto tecnico industriale	—	176	864	305	93	82	32	5	—	—	1.557
Altri diplomi	—	445	559	282	115	181	111	97	76	20	1.886
MASCHI											
LAUREATI	—	—	110	351	540	632	597	337	174	90	2.831
Medicina e chirurgia.	—	—	5	15	67	66	127	39	43	27	389
Medicina veterinaria	—	—	—	—	5	20	36	—	12	—	73
Chimica, chimica industriale	—	—	—	—	15	5	5	—	—	—	25
Farmacia, chimica e tecnologia farmaceutiche	—	—	—	5	10	51	25	26	34	10	161
Ingegneria	—	—	—	29	65	40	15	—	6	11	166
Architettura	—	—	—	14	—	—	5	—	—	—	19
Fisica, scienze matematiche, matematica e fisica	—	—	—	20	15	32	20	—	—	—	87
Scienze naturali, scienze biologiche, scienze geologiche, scienze delle preparazioni alimentari	—	—	—	10	20	16	5	5	—	—	56
Scienze agrarie, scienze forestali	—	—	5	9	42	36	25	5	5	—	127
Economia e commercio	—	—	—	20	37	16	11	10	5	5	104
Giurisprudenza	—	—	24	72	141	178	163	123	47	27	775
Scienze politiche, scienze politiche per l'oriente	—	—	5	10	25	—	6	—	—	—	46
Scienze statistiche e demografiche, scienze statistiche e attuariali	—	—	5	—	—	—	—	—	—	—	5
Lettere, storia e filosofia, teologia, materie letterarie, pedagogia, geografia, archeologia, storia dell'arte	—	—	20	124	77	126	98	85	22	10	562
Altre lauree	—	—	46	23	21	46	56	44	—	—	236
DIPLOMATI	—	1.308	2.910	1.617	1.049	1.286	814	450	204	56	9.694
Liceo classico	—	286	522	227	190	160	116	35	25	10	1.571
Liceo scientifico	—	228	335	125	73	55	16	10	—	—	842
Istituto magistrale	—	137	190	121	162	286	451	241	40	26	1.654
Liceo artistico	—	15	43	49	40	10	5	10	—	—	172
Istituto tecnico agrario	—	20	137	74	36	46	11	16	5	—	345
Istituto tecnico commerciale	—	128	289	315	170	186	67	74	42	5	1.276
Istituto tecnico per geometri	—	137	294	296	239	360	96	30	46	5	1.503
Istituto tecnico industriale	—	176	841	300	93	82	32	5	—	—	1.529
Altri diplomi	—	181	259	110	46	101	20	29	46	10	802

Segue Tav. 8 - Laureati e diplomati per sesso, classe di età e grado di istruzione
CAMPANIA

GRADO DI ISTRUZIONE	CLASSI DI ETÀ (anni)										
	Meno di 18 anni	18-20	21-24	25-29	30-34	35-44	45-54	55-64	65-74	75 e più	TOTALE
MASCHI E FEMMINE											
LAUREATI	—	—	4.118	12.749	12.404	19.358	16.597	9.626	4.811	1.711	81.374
Medicina e chirurgia.	—	—	69	780	1.046	2.631	2.545	1.246	913	291	9.521
Medicina veterinaria	—	—	10	23	25	146	304	86	336	16	946
Chimica, chimica industriale	—	—	28	150	275	330	254	130	127	—	1.294
Farmacia, chimica e tecnologia farmaceutiche	—	—	78	221	255	940	630	291	254	51	2.720
Ingegneria	—	—	59	1.446	904	1.784	1.458	600	671	246	7.168
Architettura	—	—	18	126	210	291	104	104	34	11	898
Fisica, scienze matematiche, matematica e fisica	—	—	129	467	485	856	449	265	174	34	2.859
Scienze naturali, scienze biologiche, scienze geologiche, scienze delle preparazioni alimentari	—	—	139	604	527	1.052	301	121	23	20	2.787
Scienze agrarie, scienze forestali	—	—	16	110	203	316	324	134	34	10	1.147
Economia e commercio	—	—	145	988	1.381	1.138	717	1.594	335	37	6.335
Giurisprudenza	—	—	1.040	2.311	3.154	5.213	4.135	2.572	1.154	624	20.203
Scienze politiche, scienze politiche per l'oriente	—	—	53	250	255	184	135	99	5	—	981
Scienze statistiche e demografiche, scienze statistiche e attuariali	—	—	—	71	10	—	5	6	—	—	92
Lettere, storia e filosofia, teologia, materie letterarie, pedagogia, geografia, archeologia, storia dell'arte	—	—	2.123	4.955	3.470	4.226	4.963	2.334	735	352	23.158
Altre lauree	—	—	211	247	204	251	273	44	16	19	1.265
DIPLOMATI	—	42.424	71.141	44.517	31.583	39.695	30.626	15.950	11.649	4.558	292.143
Liceo classico	—	10.150	14.226	6.937	3.856	7.500	5.378	1.765	1.047	855	51.714
Liceo scientifico	—	3.781	4.289	1.692	838	1.599	1.526	288	180	33	14.226
Istituto magistrale	—	12.625	16.787	9.944	9.862	15.126	13.953	5.841	5.023	2.099	91.260
Liceo artistico	—	911	1.661	1.163	748	754	537	665	264	109	6.812
Istituto tecnico agrario	—	165	617	609	574	435	242	123	87	30	2.882
Istituto tecnico commerciale	—	3.470	10.232	9.137	5.486	4.245	3.092	2.616	2.279	787	41.344
Istituto tecnico per geometri	—	1.319	3.334	2.678	2.088	2.180	1.082	502	250	83	13.516
Istituto tecnico industriale	—	3.056	9.546	5.520	2.352	2.408	1.710	1.021	560	299	26.472
Altri diplomi	—	6.947	10.449	6.837	5.779	5.448	3.106	3.129	1.959	263	43.917
MASCHI											
LAUREATI	—	—	1.220	6.950	7.638	12.832	12.510	7.974	3.873	1.641	54.638
Medicina e chirurgia.	—	—	64	684	941	2.391	2.470	1.208	889	291	8.938
Medicina veterinaria	—	—	10	73	75	196	304	136	36	16	846
Chimica, chimica industriale	—	—	18	124	260	242	166	70	86	—	966
Farmacia, chimica e tecnologia farmaceutiche	—	—	28	147	136	376	376	213	179	45	1.500
Ingegneria	—	—	59	946	994	1.507	1.553	700	661	246	6.666
Architettura	—	—	4	61	170	230	94	99	29	11	698
Fisica, scienze matematiche, matematica e fisica	—	—	39	251	245	345	250	203	58	12	1.403
Scienze naturali, scienze biologiche, scienze geologiche, scienze delle preparazioni alimentari	—	—	29	258	291	212	115	54	11	—	970
Scienze agrarie, scienze forestali	—	—	16	105	203	306	319	134	34	10	1.127
Economia e commercio	—	—	110	775	785	698	786	1.069	329	87	4.639
Giurisprudenza	—	—	455	1.958	2.229	4.568	3.738	2.557	1.104	613	17.222
Scienze politiche, scienze politiche per l'oriente	—	—	33	170	165	204	185	99	5	—	861
Scienze statistiche e demografiche, scienze statistiche e attuariali	—	—	—	—	5	—	5	6	—	—	16
Lettere, storia e filosofia, teologia, materie letterarie, pedagogia, geografia, archeologia, storia dell'arte	—	—	293	1.219	902	1.355	1.880	1.273	345	239	7.506
Altre lauree	—	—	62	179	237	202	269	153	107	71	1.280
DIPLOMATI	—	19.476	38.737	26.445	17.392	21.219	17.176	9.090	5.984	1.995	157.514
Liceo classico	—	5.236	8.716	5.117	2.676	5.097	3.630	1.248	729	342	32.791
Liceo scientifico	—	2.524	3.233	1.340	679	1.255	1.202	253	150	28	10.664
Istituto magistrale	—	1.480	2.588	1.718	1.634	3.471	5.044	2.136	510	346	18.927
Liceo artistico	—	372	691	590	477	472	244	388	142	40	3.416
Istituto tecnico agrario	—	140	587	604	564	430	242	118	87	25	2.797
Istituto tecnico commerciale	—	1.661	5.641	6.012	4.031	3.347	2.647	2.217	1.870	636	28.062
Istituto tecnico per geometri	—	1.309	3.277	2.648	2.073	2.155	1.067	502	250	83	13.364
Istituto tecnico industriale	—	2.922	9.139	5.404	2.280	2.378	1.700	977	514	294	25.608
Altri diplomi	—	3.832	4.865	3.012	2.978	2.614	1.400	1.251	1.732	201	21.885

Segue Tav. 8 - Laureati e diplomati per sesso, classe di età e grado di istruzione

PUGLIA

GRADO DI ISTRUZIONE	CLASSI DI ETÀ (anni)										
	Meno di 18 anni	18-20	21-24	25-29	30-34	35-44	45-54	55-64	65-74	75 e più	TOTALE
MASCHI E FEMMINE											
LAUREATI	—	—	1.968	8.084	7.953	11.732	10.180	4.840	2.481	893	48.131
Medicina e chirurgia.	—	—	74	489	654	1.545	1.559	791	454	140	5.706
Medicina veterinaria	—	—	—	10	—	84	114	51	43	10	312
Chimica, chimica industriale	—	—	5	141	96	187	164	48	45	10	696
Farmacia, chimica e tecnologia farmaceutiche	—	—	24	133	320	705	604	216	197	55	2.254
Ingegneria	—	—	30	430	693	734	892	222	244	126	3.371
Architettura	—	—	4	60	20	30	19	25	12	—	170
Fisica, scienze matematiche, matematica e fisica	—	—	49	160	249	616	495	99	87	20	1.775
Scienze naturali, scienze biologiche, scienze geologiche, scienze delle preparazioni alimentari	—	—	49	370	403	482	224	52	39	5	1.624
Scienze agrarie, scienze forestali	—	—	15	87	133	291	342	121	89	15	1.093
Economia e commercio	—	—	117	1.328	1.098	1.081	939	642	258	42	5.505
Giurisprudenza	—	—	279	979	1.491	2.691	1.951	1.269	456	251	9.367
Scienze politiche, scienze politiche per l'oriente	—	—	31	232	158	138	88	56	16	—	719
Scienze statistiche e demografiche, scienze statistiche e attuariali	—	—	5	49	29	10	—	—	—	—	93
Lettere, storia e filosofia, teologia, materie letterarie, pedagogia, geografia, archeologia, storia dell'arte	—	—	1.048	3.303	2.303	2.977	2.609	1.080	351	140	13.811
Altre lauree	—	—	238	313	306	161	180	168	190	79	1.635
DIPLOMATI	—	29.449	51.936	33.263	21.405	23.275	15.816	7.173	5.966	2.264	190.547
Liceo classico	—	6.225	9.859	5.051	2.673	4.055	2.613	770	477	263	31.986
Liceo scientifico	—	3.219	3.784	1.790	844	966	484	94	56	12	11.249
Istituto magistrale	—	8.951	14.172	8.621	6.882	8.602	7.153	2.996	2.794	1.282	61.453
Liceo artistico	—	623	1.165	786	526	417	287	270	66	26	4.166
Istituto tecnico agrario	—	228	984	829	576	538	298	114	54	35	3.656
Istituto tecnico commerciale	—	2.822	6.906	6.362	4.206	3.266	1.680	1.340	1.322	237	28.141
Istituto tecnico per geometri	—	908	2.226	2.035	1.896	1.793	961	438	229	56	10.542
Istituto tecnico industriale	—	2.463	8.018	3.630	1.241	1.084	745	329	289	65	17.864
Altri diplomi	—	4.010	4.822	4.159	2.561	2.554	1.595	822	679	288	21.490
MASCHI											
LAUREATI	—	—	686	4.601	5.300	8.076	7.819	4.277	2.070	782	33.611
Medicina e chirurgia.	—	—	49	450	599	1.435	1.454	775	443	135	5.340
Medicina veterinaria	—	—	—	55	50	129	164	101	43	10	552
Chimica, chimica industriale	—	—	5	127	86	152	139	42	45	10	606
Farmacia, chimica e tecnologia farmaceutiche	—	—	15	83	184	357	381	120	148	44	1.332
Ingegneria	—	—	30	525	593	774	792	222	234	120	3.290
Architettura	—	—	4	60	20	30	19	25	12	—	170
Fisica, scienze matematiche, matematica e fisica	—	—	30	111	136	303	297	73	54	15	1.019
Scienze naturali, scienze biologiche, scienze geologiche, scienze delle preparazioni alimentari	—	—	14	185	214	192	89	41	17	5	757
Scienze agrarie, scienze forestali	—	—	15	87	128	291	342	121	89	15	1.088
Economia e commercio	—	—	67	762	871	852	718	542	246	42	4.100
Giurisprudenza	—	—	234	828	1.278	2.394	1.911	1.298	451	251	8.645
Scienze politiche, scienze politiche per l'oriente	—	—	21	123	120	110	88	56	11	—	529
Scienze statistiche e demografiche, scienze statistiche e attuariali	—	—	5	5	29	10	—	—	—	—	49
Lettere, storia e filosofia, teologia, materie letterarie, pedagogia, geografia, archeologia, storia dell'arte	—	—	147	1.081	864	925	1.267	768	201	103	5.356
Altre lauree	—	—	50	119	128	122	158	93	76	32	778
DIPLOMATI	—	13.690	28.507	19.515	11.940	12.613	9.225	4.414	3.309	1.106	104.319
Liceo classico	—	2.996	6.005	3.407	1.953	2.669	1.826	595	839	212	20.502
Liceo scientifico	—	2.279	2.959	1.477	748	797	424	85	39	12	8.820
Istituto magistrale	—	1.155	2.266	1.512	1.135	1.790	2.730	1.220	427	267	12.502
Liceo artistico	—	253	443	341	246	174	140	125	51	16	1.789
Istituto tecnico agrario	—	188	762	778	571	533	298	114	54	35	3.333
Istituto tecnico commerciale	—	1.546	4.193	4.504	3.182	2.636	1.445	1.152	1.023	222	19.903
Istituto tecnico per geometri	—	883	2.211	2.015	1.896	1.788	955	433	229	56	10.466
Istituto tecnico industriale	—	2.384	7.850	3.534	1.214	1.064	725	312	284	65	17.432
Altri diplomi	—	2.006	1.818	1.947	995	1.162	682	378	363	221	9.572

Segue Tav. 8 - Laureati e diplomati per sesso, classe di età e grado di istruzione

BASILICATA

GRADO DI ISTRUZIONE	CLASSI DI ETÀ (anni)										
	Meno di 18 anni	18-20	21-24	25-29	30-34	35-44	45-54	55-64	65-74	75 e più	TOTALE
	MASCHI E FEMMINE										
LAUREATI	—	—	241	888	1.208	1.598	1.157	411	338	108	5.949
Medicina e chirurgia.	—	—	5	24	95	223	238	78	89	36	788
Medicina veterinaria	—	—	—	—	10	35	55	10	19	—	129
Chimica, chimica industriale	—	—	—	10	5	20	5	—	5	—	45
Farmacia, chimica e tecnologia farmaceutiche	—	—	5	20	40	81	109	10	23	—	288
Ingegneria	—	—	5	41	100	132	65	10	26	10	389
Architettura	—	—	—	16	10	5	10	—	—	5	46
Fisica, scienze matematiche, matematica e fisica	—	—	10	35	30	30	70	6	—	—	181
Scienze naturali, scienze biologiche, scienze geologiche, scienze delle preparazioni alimentari	—	—	24	43	46	35	5	—	—	12	165
Scienze agrarie, scienze forestali	—	—	5	9	40	65	55	6	5	—	185
Economia e commercio	—	—	10	55	75	45	20	25	10	—	240
Giurisprudenza	—	—	15	71	221	473	231	78	87	24	1.200
Scienze politiche, scienze politiche per l'oriente	—	—	5	15	20	20	5	5	5	—	75
Scienze statistiche e demografiche, scienze statistiche e attuariali	—	—	—	—	6	—	—	—	—	—	6
Lettere, storia e filosofia, teologia, materie letterarie, pedagogia, geografia, archeologia, storia dell'arte	—	—	121	463	359	327	258	147	41	15	1.731
Altre lauree	—	—	36	86	151	107	31	36	28	6	481
DIPLOMATI	—	4.882	8.391	4.620	3.620	3.640	2.175	786	642	178	28.934
Liceo classico	—	827	1.253	550	316	478	219	44	62	31	3.780
Liceo scientifico	—	405	379	132	66	49	60	21	—	5	1.117
Istituto magistrale	—	2.101	3.042	1.512	1.393	1.660	1.331	402	349	91	11.881
Liceo artistico	—	70	50	20	64	45	26	16	9	—	300
Istituto tecnico agrario	—	129	403	264	106	60	30	—	—	6	998
Istituto tecnico commerciale	—	283	668	700	602	344	127	103	53	10	2.890
Istituto tecnico per geometri	—	125	319	410	481	505	191	86	41	5	2.163
Istituto tecnico industriale	—	326	1.372	545	178	143	45	14	36	5	2.664
Altri diplomi	—	616	905	487	414	356	146	100	92	25	3.141
MASCHI											
LAUREATI	—	—	64	408	824	1.230	909	357	305	96	4.193
Medicina e chirurgia.	—	—	5	24	90	218	228	78	89	36	768
Medicina veterinaria	—	—	—	—	10	35	55	10	19	—	129
Chimica, chimica industriale	—	—	—	10	5	15	5	—	—	—	35
Farmacia, chimica e tecnologia farmaceutiche	—	—	—	5	30	41	61	10	11	—	158
Ingegneria	—	—	5	41	100	132	61	10	26	10	385
Architettura	—	—	—	16	10	5	10	—	—	5	46
Fisica, scienze matematiche, matematica e fisica	—	—	—	30	25	15	45	6	—	—	121
Scienze naturali, scienze biologiche, scienze geologiche, scienze delle preparazioni alimentari	—	—	14	11	31	—	—	—	—	5	61
Scienze agrarie, scienze forestali	—	—	5	9	40	65	55	6	5	—	185
Economia e commercio	—	—	5	40	70	30	20	25	10	—	200
Giurisprudenza	—	—	10	60	185	438	211	73	87	24	1.088
Scienze politiche, scienze politiche per l'oriente	—	—	5	10	5	20	5	5	5	—	55
Scienze statistiche e demografiche, scienze statistiche e attuariali	—	—	—	—	6	—	—	—	—	—	6
Lettere, storia e filosofia, teologia, materie letterarie, pedagogia, geografia, archeologia, storia dell'arte	—	—	10	132	145	142	132	109	25	10	705
Altre lauree	—	—	5	20	72	74	21	25	28	6	251
DIPLOMATI	—	2.076	4.451	2.591	1.846	2.026	1.283	501	264	98	15.136
Liceo classico	—	503	935	421	206	378	185	29	47	31	2.735
Liceo scientifico	—	340	244	132	51	39	60	21	—	5	892
Istituto magistrale	—	307	677	328	280	519	619	213	64	21	3.028
Liceo artistico	—	25	30	9	25	20	21	10	9	—	149
Istituto tecnico agrario	—	119	348	238	106	60	30	—	—	6	907
Istituto tecnico commerciale	—	165	355	439	451	284	112	103	38	10	1.957
Istituto tecnico per geometri	—	115	297	410	481	505	191	86	41	5	2.131
Istituto tecnico industriale	—	321	1.342	519	173	143	45	14	36	5	2.598
Altri diplomi	—	181	223	95	73	78	20	25	29	15	739

Segue Tav. 8 - Laureati e diplomati per sesso, classe di età e grado di istruzione
CALABRIA

GRADO DI ISTRUZIONE	CLASSI DI ETÀ (anni)										TOTALE
	Meno di 18 anni	18-20	21-24	25-29	30-34	35-44	45-54	55-64	65-74	75 e più	
MASCHI E FEMMINE											
LAUREATI	—	—	1.064	4.443	4.441	6.358	4.802	2.444	1.427	537	25.516
Medicina e chirurgia.	—	—	27	279	396	801	636	350	342	110	2.941
Medicina veterinaria	—	—	—	5	110	203	103	132	6	11	570
Chimica, chimica industriale	—	—	5	20	45	84	39	5	5	6	209
Farmacia, chimica e tecnologia farmaceutiche	—	—	18	65	130	380	235	97	123	38	1.086
Ingegneria	—	—	10	253	204	377	240	86	122	57	1.349
Architettura	—	—	5	30	20	30	9	10	8	—	112
Fisica, scienze matematiche, matematica e fisica	—	—	79	222	226	369	268	34	46	5	1.249
Scienze naturali, scienze biologiche, scienze geologiche, scienze delle preparazioni alimentari	—	—	48	340	301	308	108	5	12	—	1.122
Scienze agrarie, scienze forestali	—	—	10	59	81	156	93	36	35	10	480
Economia e commercio	—	—	92	600	442	306	158	109	49	5	1.761
Giurisprudenza	—	—	117	614	807	1.458	1.284	584	338	109	5.311
Scienze politiche, scienze politiche per l'oriente	—	—	15	28	103	173	35	35	6	—	395
Scienze statistiche e demografiche, scienze statistiche e attuariali	—	—	—	5	110	—	—	—	—	—	115
Lettere, storia e filosofia, teologia, materie letterarie, pedagogia, geografia, archeologia, storia dell'arte	—	—	615	1.676	1.220	1.459	1.385	783	236	107	7.481
Altre lauree	—	—	23	247	246	254	209	178	99	79	1.335
DIPLOMATI	—	19.101	31.879	17.821	11.827	15.107	9.339	4.181	3.451	1.111	113.817
Liceo classico	—	3.723	4.831	1.984	1.036	1.725	913	359	160	146	14.877
Liceo scientifico	—	1.643	1.915	535	194	452	247	38	32	10	5.066
Istituto magistrale	—	5.645	8.106	4.275	4.088	6.061	4.763	1.873	1.422	539	36.772
Liceo artistico	—	329	631	387	146	187	105	53	38	10	1.886
Istituto tecnico agrario	—	134	534	425	302	416	147	68	45	20	2.091
Istituto tecnico commerciale	—	1.099	3.465	2.971	1.800	1.464	584	485	426	86	12.380
Istituto tecnico per geometri	—	595	1.753	1.820	1.464	1.410	511	300	274	43	8.170
Istituto tecnico industriale	—	1.281	4.141	1.958	814	895	543	300	133	69	10.134
Altri diplomi	—	4.652	6.503	3.466	1.983	2.497	1.526	705	921	188	22.441
MASCHI											
LAUREATI	—	—	403	2.163	2.909	4.227	3.539	2.122	1.239	480	17.082
Medicina e chirurgia.	—	—	22	255	346	731	621	333	336	110	2.754
Medicina veterinaria	—	—	—	55	55	103	103	32	6	11	365
Chimica, chimica industriale	—	—	5	20	40	58	34	5	—	6	168
Farmacia, chimica e tecnologia farmaceutiche	—	—	14	40	60	179	135	75	99	32	634
Ingegneria	—	—	10	203	250	387	340	136	122	57	1.505
Architettura	—	—	5	25	20	25	4	10	8	—	97
Fisica, scienze matematiche, matematica e fisica	—	—	45	91	112	109	189	34	8	—	588
Scienze naturali, scienze biologiche, scienze geologiche, scienze delle preparazioni alimentari	—	—	5	74	112	85	39	5	—	—	320
Scienze agrarie, scienze forestali	—	—	10	59	81	146	93	36	35	10	470
Economia e commercio	—	—	69	343	392	337	198	149	49	5	1.542
Giurisprudenza	—	—	93	440	703	1.300	919	575	338	109	4.477
Scienze politiche, scienze politiche per l'oriente	—	—	10	19	72	49	35	35	6	—	226
Scienze statistiche e demografiche, scienze statistiche e attuariali	—	—	—	5	10	—	—	—	—	—	15
Lettere, storia e filosofia, teologia, materie letterarie, pedagogia, geografia, archeologia, storia dell'arte	—	—	87	384	483	533	689	593	163	86	3.018
Altre lauree	—	—	28	150	173	185	140	104	69	54	903
DIPLOMATI	—	8.459	16.802	10.226	6.150	8.037	5.540	3.078	1.993	636	60.921
Liceo classico	—	1.890	3.048	1.434	695	1.092	707	301	123	120	9.410
Liceo scientifico	—	1.097	1.356	429	135	308	193	28	32	10	3.588
Istituto magistrale	—	680	1.376	706	720	1.749	2.109	979	282	175	8.776
Liceo artistico	—	76	208	170	91	88	55	21	30	10	749
Istituto tecnico agrario	—	119	479	415	302	411	147	68	45	20	2.006
Istituto tecnico commerciale	—	540	1.963	1.850	1.198	1.152	519	455	401	81	8.159
Istituto tecnico per geometri	—	590	1.718	1.790	1.449	1.410	511	300	274	43	8.085
Istituto tecnico industriale	—	1.209	4.002	1.869	784	885	538	300	133	69	9.789
Altri diplomi	—	2.258	2.652	1.563	776	942	761	626	673	108	10.359

Segue Tav. 8 - Laureati e diplomati per sesso, classe di età e grado di istruzione
SICILIA

GRADO DI ISTRUZIONE	CLASSI DI ETÀ (anni)										
	Meno di 18 anni	18-20	21-24	25-29	30-34	35-44	45-54	55-64	65-74	75 e più	TOTALE
MASCHI E FEMMINE											
LAUREATI	—	—	3.766	11.979	11.075	20.010	18.963	8.689	4.601	1.572	80.655
Medicina e chirurgia.	—	—	91	851	1.084	2.501	2.498	1.265	770	259	9.319
Medicina veterinaria	—	—	5	11	110	107	231	117	90	16	687
Chimica, chimica industriale	—	—	49	301	174	407	397	79	76	10	1.493
Farmacia, chimica e tecnologia farmaceutiche	—	—	130	304	299	1.166	704	307	274	62	3.246
Ingegneria	—	—	57	1.097	1.020	1.148	1.226	379	501	100	5.528
Architettura	—	—	21	113	135	127	35	44	28	—	503
Fisica, scienze matematiche, matematica e fisica	—	—	216	644	565	1.186	885	229	251	69	4.045
Scienze naturali, scienze biologiche, scienze geologiche, scienze delle preparazioni alimentari	—	—	291	1.071	939	661	334	72	50	41	3.459
Scienze agrarie, scienze forestali	—	—	15	155	229	446	305	147	60	6	1.363
Economia e commercio	—	—	222	1.252	891	1.198	1.421	1.152	378	53	6.567
Giurisprudenza	—	—	401	1.849	2.734	5.949	4.736	2.262	1.134	627	19.692
Scienze politiche, scienze politiche per l'oriente	—	—	40	318	233	256	132	86	11	—	1.076
Scienze statistiche e demografiche, scienze statistiche e attuariali	—	—	5	15	5	110	6	—	5	—	146
Lettere, storia e filosofia, teologia, materie letterarie, pedagogia, geografia, archeologia, storia dell'arte	—	—	1.742	3.599	2.343	4.385	5.720	2.421	698	227	21.135
Altre lauree	—	—	481	399	314	363	333	129	275	102	2.396
DIPLOMATI	—	38.378	67.752	41.811	30.842	36.738	25.074	12.993	11.886	4.418	269.892
Liceo classico	—	10.750	15.772	6.649	4.464	7.088	4.221	1.345	962	560	51.811
Liceo scientifico	—	4.134	4.565	1.774	708	1.114	889	319	184	55	13.742
Istituto magistrale	—	9.980	16.023	10.792	11.427	14.688	12.223	5.559	6.021	2.402	89.115
Liceo artistico	—	708	1.591	975	530	414	343	472	127	89	5.249
Istituto tecnico agrario	—	189	1.007	1.006	792	713	393	233	126	32	4.491
Istituto tecnico commerciale	—	3.373	9.358	7.507	4.837	4.538	2.749	2.316	2.405	843	37.926
Istituto tecnico per geometri	—	1.765	4.718	3.782	2.722	2.882	1.117	708	410	173	18.277
Istituto tecnico industriale	—	2.052	6.750	3.452	1.464	1.220	893	547	240	104	16.722
Altri diplomi	—	5.427	7.968	5.874	3.898	4.081	2.246	1.494	1.411	160	32.559
MASCHI											
LAUREATI	—	—	1.232	6.517	7.243	13.145	13.400	7.420	3.650	1.374	53.981
Medicina e chirurgia.	—	—	76	782	983	2.309	2.424	1.216	744	249	8.783
Medicina veterinaria	—	—	5	5	10	107	231	111	90	16	575
Chimica, chimica industriale	—	—	34	266	143	265	284	52	47	10	1.101
Farmacia, chimica e tecnologia farmaceutiche	—	—	49	188	177	435	378	211	161	57	1.656
Ingegneria	—	—	52	692	720	1.168	1.015	379	501	100	4.627
Architettura	—	—	16	63	100	97	35	39	28	—	378
Fisica, scienze matematiche, matematica e fisica	—	—	94	386	396	421	475	143	101	38	2.054
Scienze naturali, scienze biologiche, scienze geologiche, scienze delle preparazioni alimentari	—	—	77	316	309	182	144	59	20	15	1.122
Scienze agrarie, scienze forestali	—	—	15	155	224	441	289	147	60	6	1.337
Economia e commercio	—	—	122	970	835	1.154	1.364	1.189	360	53	6.047
Giurisprudenza	—	—	307	1.457	2.140	4.936	4.081	2.219	1.112	621	16.873
Scienze politiche, scienze politiche per l'oriente	—	—	25	122	147	280	182	86	11	—	853
Scienze statistiche e demografiche, scienze statistiche e attuariali	—	—	—	10	5	5	6	—	—	—	26
Lettere, storia e filosofia, teologia, materie letterarie, pedagogia, geografia, archeologia, storia dell'arte	—	—	282	897	777	1.127	2.138	1.287	330	142	6.980
Altre lauree	—	—	78	208	277	218	354	282	85	67	1.569
DIPLOMATI	—	17.341	36.320	23.608	16.020	19.070	13.575	8.252	5.643	2.389	142.218
Liceo classico	—	5.486	9.190	4.485	3.012	4.401	3.008	957	636	466	31.641
Liceo scientifico	—	2.865	3.390	1.458	583	923	677	260	127	43	10.326
Istituto magistrale	—	1.110	2.440	1.723	1.814	3.231	3.973	2.117	786	442	17.636
Liceo artistico	—	239	708	422	266	262	187	208	60	36	2.388
Istituto tecnico agrario	—	150	924	981	762	707	393	233	121	32	4.303
Istituto tecnico commerciale	—	1.729	5.234	4.863	3.696	3.688	2.397	2.092	2.027	738	26.464
Istituto tecnico per geometri	—	1.721	4.627	3.767	2.722	2.876	1.117	703	410	168	18.111
Istituto tecnico industriale	—	1.939	6.452	3.328	1.444	1.200	883	547	209	104	16.106
Altri diplomi	—	2.102	3.355	2.581	1.721	1.782	940	1.135	1.267	360	15.243

Segue Tav. 8 - Laureati e diplomati per sesso, classe di età e grado di istruzione
SARDEGNA

GRADO DI ISTRUZIONE	CLASSI DI ETÀ (anni)										TOTALE
	Meno di 18 anni	18-20	21-24	25-29	30-34	35-44	45-54	55-64	65-74	75 e più	
MASCHI E FEMMINE											
LAUREATI	—	—	435	3.214	3.167	4.671	3.278	1.805	877	372	17.819
Medicina e chirurgia.	—	—	15	275	333	692	620	328	177	86	2.526
Medicina veterinaria	—	—	—	5	19	47	91	50	45	5	262
Chimica, chimica industriale	—	—	10	60	70	102	35	41	26	—	344
Farmacia, chimica e tecnologia farmaceutiche	—	—	26	195	105	297	238	86	81	16	1.044
Ingegneria	—	—	11	238	198	344	203	79	119	10	1.202
Architettura	—	—	—	27	15	34	—	5	—	—	81
Fisica, scienze matematiche, matematica e fisica	—	—	5	151	122	140	180	40	31	—	669
Scienze naturali, scienze biologiche, scienze geologiche, scienze delle preparazioni alimentari	—	—	42	341	249	278	61	20	5	15	1.011
Scienze agrarie, scienze forestali	—	—	—	46	100	194	76	50	15	—	481
Economia e commercio	—	—	56	352	311	192	112	69	22	5	1.119
Giurisprudenza	—	—	51	332	579	1.150	494	355	146	120	3.227
Scienze politiche, scienze politiche per l'oriente	—	—	—	119	89	40	35	47	—	—	330
Scienze statistiche e demografiche, scienze statistiche e attuariali	—	—	—	6	—	—	—	—	—	—	6
Lettere, storia e filosofia, teologia, materie letterarie, pedagogia, geografia, archeologia, storia dell'arte	—	—	173	881	696	852	930	492	141	78	4.243
Altre lauree	—	—	46	186	281	309	203	143	69	37	1.274
DIPLOMATI	—	9.383	19.278	15.249	10.117	10.165	6.236	3.642	2.138	878	77.086
Liceo classico	—	2.442	4.377	2.461	1.123	1.259	865	258	106	45	12.936
Liceo scientifico	—	1.128	1.509	698	175	244	184	100	27	5	4.070
Istituto magistrale	—	2.403	4.975	4.436	3.724	4.447	3.198	1.542	1.190	539	26.454
Liceo artistico	—	124	421	384	208	141	89	100	47	11	1.525
Istituto tecnico agrario	—	49	317	491	299	278	227	111	31	25	1.828
Istituto tecnico commerciale	—	862	3.467	2.991	1.911	1.300	643	453	411	138	12.176
Istituto tecnico per geometri	—	424	1.636	1.538	1.090	1.003	289	114	59	38	6.191
Istituto tecnico industriale	—	125	952	910	445	399	287	124	54	21	3.317
Altri diplomi	—	1.826	1.624	1.340	1.142	1.094	454	840	213	56	8.589
MASCHI											
LAUREATI	—	—	147	1.709	2.047	3.191	2.362	1.446	696	322	11.920
Medicina e chirurgia.	—	—	10	219	303	604	580	323	172	86	2.297
Medicina veterinaria	—	—	—	5	19	47	86	50	45	5	257
Chimica, chimica industriale	—	—	5	55	65	75	20	20	5	—	245
Farmacia, chimica e tecnologia farmaceutiche	—	—	16	101	59	132	90	35	31	16	480
Ingegneria	—	—	6	283	248	394	253	79	119	10	1.392
Architettura	—	—	—	16	15	29	—	5	—	—	65
Fisica, scienze matematiche, matematica e fisica	—	—	—	87	48	59	108	9	24	—	335
Scienze naturali, scienze biologiche, scienze geologiche, scienze delle preparazioni alimentari	—	—	5	96	92	39	10	5	5	—	252
Scienze agrarie, scienze forestali	—	—	—	46	100	184	76	50	15	—	471
Economia e commercio	—	—	20	218	290	232	107	169	22	5	1.063
Giurisprudenza	—	—	25	246	496	962	507	349	141	120	2.846
Scienze politiche, scienze politiche per l'oriente	—	—	—	46	54	25	35	36	—	—	196
Scienze statistiche e demografiche, scienze statistiche e attuariali	—	—	—	6	—	—	—	—	—	—	6
Lettere, storia e filosofia, teologia, materie letterarie, pedagogia, geografia, archeologia, storia dell'arte	—	—	60	261	236	324	444	304	101	58	1.788
Altre lauree	—	—	—	24	22	85	46	12	16	22	227
DIPLOMATI	—	3.510	9.350	7.807	4.962	5.120	3.175	1.899	1.291	345	37.459
Liceo classico	—	1.167	2.285	1.378	673	840	553	207	70	40	7.213
Liceo scientifico	—	523	978	514	120	163	144	75	22	—	2.539
Istituto magistrale	—	238	827	638	500	893	913	527	104	62	4.702
Liceo artistico	—	59	184	160	108	110	49	60	27	5	762
Istituto tecnico agrario	—	49	302	475	299	278	222	111	31	25	1.792
Istituto tecnico commerciale	—	366	1.551	1.651	1.270	988	525	367	306	123	7.147
Istituto tecnico per geometri	—	383	1.564	1.483	1.070	1.003	289	114	54	38	5.998
Istituto tecnico industriale	—	120	932	899	429	399	287	124	54	21	3.265
Altri diplomi	—	605	727	609	493	446	193	314	623	31	4.041

Tav. 9 - Laureati e diplomati in condizione professionale per sesso, ramo di attività economica, posizione nella professione e grado di istruzione

GRADO DI ISTRUZIONE	POSIZIONE NELLA PROFESSIONE										TOTALE	
	Imprenditori e liberi professionisti		Lavoratori in proprio		Dirigenti e impiegati		Lavoratori dipendenti		Coadiuvanti			
	MF	M	MF	M	MF	M	MF	M	MF	M	MF	M
T O T A L E												
LAUREATI	113.648	106.458	13.874	10.609	559.057	386.991	8.817	6.341	6.423	3.971	701.819	514.370
Gruppo scientifico	2.468	2.070	5.740	3.726	91.718	50.896	1.971	1.306	2.781	1.093	104.678	59.091
Gruppo medico	38.493	36.505	316	289	51.956	47.395	662	658	118	74	91.545	84.921
Gruppo ingegneria	16.827	16.381	908	891	63.217	61.309	1.371	1.201	317	274	82.640	80.056
Gruppo agrario	2.943	2.912	663	648	18.733	17.577	538	442	87	82	22.964	21.661
Gruppo economico	9.035	8.820	2.077	2.033	72.303	64.298	1.249	736	805	742	85.469	76.629
Gruppo giuridico	39.499	36.255	2.373	1.992	85.571	79.586	1.355	804	885	724	129.683	119.361
Gruppo letterario	2.174	1.577	677	383	170.925	63.518	940	587	1.197	826	175.913	66.891
Altre lauree	2.209	1.938	1.120	647	4.634	2.412	731	607	233	156	8.927	5.760
DIPLOMATI	76.481	68.950	83.752	71.184	403.762	882.318	118.442	93.177	38.950	23.796	1.721.387	1.139.425
Istruzione artistica	2.692	2.141	2.947	2.354	29.134	15.969	2.616	1.627	722	318	38.111	22.409
Istruzione tecnica	52.385	49.716	44.116	41.348	652.628	559.796	49.818	44.968	18.108	14.375	817.055	710.203
Istruzione magistrale	3.122	1.561	8.715	3.474	397.713	102.016	7.912	4.974	6.031	816	423.493	112.841
Istruzione scientifica e classica	12.541	11.639	17.253	15.448	159.848	134.770	11.936	5.889	5.535	4.440	207.113	172.186
Altri diplomi	5.741	3.893	10.721	8.560	164.439	69.767	46.160	35.719	8.554	3.847	235.615	121.786
AGRICOLTURA, FORESTE, CACCIA E PESCA												
LAUREATI	2.237	2.021	1.977	1.890	2.549	2.373	60	47	187	142	7.010	6.473
Gruppo scientifico	100	94	116	70	94	85	5	5	24	20	339	274
Gruppo medico	56	56	70	70	187	167	—	—	—	—	313	293
Gruppo ingegneria	252	252	132	132	95	90	—	—	10	10	489	484
Gruppo agrario	599	599	431	421	1.044	1.044	10	10	26	26	2.110	2.100
Gruppo economico	350	335	241	236	417	381	5	5	44	29	1.057	986
Gruppo giuridico	753	582	797	797	415	380	14	14	50	42	2.029	1.815
Gruppo letterario	30	11	71	55	152	127	—	—	28	10	281	203
Altre lauree	97	92	119	109	145	99	26	13	5	5	392	318
DIPLOMATI	2.615	2.416	9.905	9.118	11.524	9.740	1.651	1.353	3.451	2.453	29.146	25.080
Istruzione artistica	16	5	102	97	86	62	20	15	31	16	255	195
Istruzione tecnica	1.002	1.002	4.800	4.701	7.436	7.156	501	485	1.896	1.546	15.635	14.890
Istruzione magistrale	109	34	836	482	1.510	643	124	51	442	86	3.021	1.296
Istruzione scientifica e classica	1.354	1.265	3.010	2.821	1.209	1.098	165	161	459	413	6.197	5.758
Altri diplomi	134	110	1.157	1.017	1.283	781	841	641	623	392	4.038	2.941
INDUSTRIE ESTRATTIVE E MANIFATTURIERE												
LAUREATI	4.967	4.853	1.663	1.529	67.941	63.852	6.992	4.875	669	490	82.232	75.599
Gruppo scientifico	782	763	571	537	17.137	15.744	1.605	1.079	54	33	20.149	18.156
Gruppo medico	111	111	7	—	1.702	1.566	510	510	5	—	2.335	2.187
Gruppo ingegneria	1.797	1.792	271	260	23.509	23.385	1.224	1.078	86	80	26.887	26.595
Gruppo agrario	142	142	61	56	1.896	1.875	505	409	27	27	2.631	2.509
Gruppo economico	1.411	1.385	339	329	12.713	12.300	1.101	596	209	189	15.773	14.799
Gruppo giuridico	377	355	185	185	6.779	6.425	1.069	569	187	123	8.597	7.657
Gruppo letterario	173	131	75	18	3.831	2.239	669	360	63	19	4.811	2.767
Altre lauree	174	174	154	144	374	318	309	274	38	19	1.049	929
DIPLOMATI	14.226	13.091	19.197	16.953	302.096	239.111	69.578	54.345	8.461	4.983	413.558	328.483
Istruzione artistica	227	195	1.186	1.002	3.127	2.076	1.066	789	202	137	5.808	4.199
Istruzione tecnica	9.117	8.483	10.679	10.213	213.902	185.464	31.383	27.487	3.809	3.135	268.890	234.782
Istruzione magistrale	621	342	1.398	580	23.094	10.495	2.363	1.041	781	88	28.257	12.546
Istruzione scientifica e classica	3.429	3.291	3.142	2.835	28.917	25.804	6.981	1.769	924	750	43.393	34.449
Altri diplomi	832	780	2.792	2.323	33.056	15.272	27.785	23.259	2.745	873	67.210	42.507

Segue Tav. 9 - Laureati e diplomati in condizione professionale per sesso, ramo di attività economica, posizione nella professione e grado di istruzione

GRADO DI ISTRUZIONE	POSIZIONE NELLA PROFESSIONE										TOTALE	
	Imprenditori e liberi professionisti		Lavoratori in proprio		Dirigenti e impiegati		Lavoratori dipendenti		Coadiuvanti			
	MF	M	MF	M	MF	M	MF	M	MF	M	MF	M
INDUSTRIE DELLE COSTRUZIONI E DELL'INSTALLAZIONE DI IMPIANTI												
LAUREATI	2.233	2.211	175	175	7.015	6.934	140	125	85	80	9.648	9.525
Gruppo scientifico	84	79	90	90	360	300	5	—	5	—	544	469
Gruppo medico	15	15	—	—	97	97	5	5	—	—	117	117
Gruppo ingegneria	1.556	1.550	46	46	5.022	5.022	71	61	50	50	6.745	6.729
Gruppo agrario	29	29	5	5	86	86	5	5	—	—	125	125
Gruppo economico	260	260	10	10	751	741	—	—	10	10	1.031	1.021
Gruppo giuridico	219	219	4	4	541	537	—	—	15	15	779	775
Gruppo letterario	35	24	5	5	135	128	—	—	—	—	175	157
Altre lauree	35	35	15	15	23	23	54	54	5	5	132	132
DIPLOMATI	9.872	9.294	2.924	2.873	46.298	41.405	6.573	6.336	1.687	1.431	67.354	61.339
Istruzione artistica	152	152	146	134	580	424	141	109	43	33	1.062	852
Istruzione tecnica	7.963	7.423	1.981	1.963	38.021	36.251	2.993	2.947	947	836	51.905	49.420
Istruzione magistrale	149	127	62	46	1.935	600	251	165	61	5	2.458	943
Istruzione scientifica e classica	1.143	1.143	316	311	2.414	2.112	304	298	162	158	4.339	4.022
Altri diplomi	465	449	419	419	3.348	2.018	2.884	2.817	474	399	7.590	6.102
ENERGIA ELETTRICA, GAS E ACQUA												
LAUREATI	39	39	—	—	4.274	4.061	20	20	—	—	4.333	4.120
Gruppo scientifico	—	—	—	—	209	193	—	—	—	—	209	193
Gruppo medico	—	—	—	—	25	19	—	—	—	—	25	19
Gruppo ingegneria	19	19	—	—	2.196	2.186	10	10	—	—	2.225	2.215
Gruppo agrario	—	—	—	—	32	32	—	—	—	—	32	32
Gruppo economico	15	15	—	—	1.008	918	5	5	—	—	1.028	938
Gruppo giuridico	—	—	—	—	711	653	—	—	—	—	711	653
Gruppo letterario	5	5	—	—	79	55	—	—	—	—	84	60
Altre lauree	—	—	—	—	14	5	5	5	—	—	19	10
DIPLOMATI	70	70	—	—	22.661	19.962	1.869	1.840	20	20	24.620	21.892
Istruzione artistica	—	—	—	—	193	155	10	10	—	—	203	165
Istruzione tecnica	37	37	—	—	17.376	16.416	932	932	5	5	18.350	17.390
Istruzione magistrale	5	5	—	—	1.277	535	34	34	—	—	1.316	574
Istruzione scientifica e classica	16	16	—	—	1.464	1.275	49	29	6	6	1.535	1.326
Altri diplomi	12	12	—	—	2.351	1.581	844	835	9	9	3.216	2.437
COMMERCIO												
LAUREATI	3.208	2.872	8.386	5.566	22.387	17.766	163	118	3.365	1.550	37.509	27.872
Gruppo scientifico	828	559	4.663	2.755	11.663	7.912	47	26	2.322	732	19.523	11.984
Gruppo medico	29	19	99	89	366	320	9	5	39	29	542	462
Gruppo ingegneria	646	646	374	368	2.127	2.103	15	15	89	79	3.251	3.211
Gruppo agrario	65	65	121	121	559	549	—	—	34	29	779	764
Gruppo economico	1.108	1.087	1.340	1.321	4.061	3.887	5	5	408	389	6.922	6.689
Gruppo giuridico	356	356	1.104	732	2.544	2.431	5	5	199	174	4.208	3.698
Gruppo letterario	95	69	330	147	871	510	5	5	173	47	1.474	778
Altre lauree	81	71	355	33	196	54	77	57	101	71	810	286
DIPLOMATI	8.207	7.265	42.826	34.904	90.920	63.614	8.876	6.332	20.269	12.317	171.098	124.432
Istruzione artistica	100	55	905	653	1.104	686	195	78	328	87	2.632	1.559
Istruzione tecnica	4.735	4.364	22.771	20.859	53.508	42.208	2.894	2.502	9.466	7.536	93.374	77.469
Istruzione magistrale	666	343	5.577	2.088	8.412	2.750	1.024	342	3.561	470	19.240	5.993
Istruzione scientifica e classica	2.166	2.019	9.053	7.937	13.951	12.385	1.176	1.034	3.110	2.374	29.456	25.749
Altri diplomi	540	484	4.520	3.367	13.945	5.585	3.587	2.376	3.804	1.850	26.396	13.662

Segue Tav. 9 - Laureati e diplomati in condizione professionale per sesso, ramo di attività economica, posizione nella professione e grado di istruzione

GRADO DI ISTRUZIONE	POSIZIONE NELLA PROFESSIONE										TOTALE	
	Imprenditori e liberi professionisti		Lavoratori in proprio		Dirigenti e impiegati		Lavoratori dipendenti		Coadiuvanti		MF	M
	MF	M	MF	M	MF	M	MF	M	MF	M		
TRASPORTI E COMUNICAZIONI												
LAUREATI	285	281	93	89	10.024	9.446	86	86	31	31	10.519	9.933
Gruppo scientifico	—	—	—	—	345	301	4	4	5	5	354	310
Gruppo medico	—	—	—	—	285	274	—	—	—	—	285	274
Gruppo ingegneria	55	55	10	10	2.564	2.559	4	4	7	7	2.640	2.635
Gruppo agrario	11	11	10	10	58	58	—	—	—	—	79	79
Gruppo economico	116	116	35	35	3.071	2.960	13	13	14	14	3.249	3.138
Gruppo giuridico	78	78	19	15	2.768	2.624	4	4	—	—	2.869	2.721
Gruppo letterario	10	10	—	—	741	556	18	18	—	—	769	584
Altre lauree	15	11	19	19	192	114	43	43	5	5	274	192
DIPLOMATI	1.021	962	1.364	1.280	97.425	74.592	11.403	9.748	592	450	111.805	87.032
Istruzione artistica	—	—	9	9	684	538	105	86	5	—	803	633
Istruzione tecnica	598	569	702	677	46.346	40.129	5.338	4.935	337	287	53.321	46.597
Istruzione magistrale	35	15	93	74	16.559	7.088	1.205	499	77	19	17.969	7.695
Istruzione scientifica e classica	263	263	295	270	12.230	10.643	649	508	91	76	13.528	11.760
Altri diplomi	125	115	265	250	21.606	16.194	4.106	3.720	82	68	26.184	20.347
CREDITO E ASSICURAZIONE												
LAUREATI	328	324	125	118	27.761	26.597	50	45	51	51	28.315	27.135
Gruppo scientifico	15	16	5	5	500	430	5	—	—	—	525	450
Gruppo medico	—	—	—	—	69	69	—	—	—	—	69	69
Gruppo ingegneria	10	10	5	5	773	768	—	—	10	10	798	793
Gruppo agrario	13	9	—	—	327	327	—	—	—	—	340	336
Gruppo economico	150	150	31	31	12.837	12.473	12	12	20	20	13.050	12.686
Gruppo giuridico	110	110	67	67	12.159	11.804	28	28	21	21	12.385	12.030
Gruppo letterario	15	15	7	—	924	631	—	—	—	—	946	646
Altre lauree	15	15	10	10	172	95	5	5	—	—	202	125
DIPLOMATI	812	753	647	576	126.611	108.586	663	523	408	182	129.141	110.620
Istruzione artistica	—	—	—	—	422	251	14	—	8	8	444	259
Istruzione tecnica	332	332	379	358	91.727	83.744	158	158	149	82	92.745	84.674
Istruzione magistrale	123	98	68	35	9.877	5.065	122	66	52	6	10.242	5.272
Istruzione scientifica e classica	307	287	163	153	16.667	15.407	191	175	80	56	17.408	16.078
Altri diplomi	50	36	37	30	7.918	4.119	178	122	119	30	8.302	4.337
SERVIZI												
LAUREATI	100.351	93.857	1.455	1.242	297.488	158.871	1.129	893	2.035	1.627	402.458	256.490
Gruppo scientifico	659	560	295	269	50.027	20.227	300	192	371	303	51.652	21.551
Gruppo medico	38.282	36.304	140	130	37.713	34.413	138	138	74	45	76.347	71.030
Gruppo ingegneria	12.492	12.057	70	70	17.836	16.262	47	33	65	38	30.510	28.460
Gruppo agrario	2.084	2.056	35	35	6.944	6.679	18	18	—	—	9.081	8.788
Gruppo economico	5.625	5.472	81	71	18.966	13.604	108	100	100	91	24.880	19.338
Gruppo giuridico	37.606	34.556	197	192	19.114	15.540	210	164	413	349	57.540	50.801
Gruppo letterario	1.811	1.312	189	158	144.676	51.584	213	194	933	750	147.822	53.998
Altre lauree	1.792	1.540	448	317	2.212	562	95	54	79	51	4.626	2.524
DIPLOMATI	39.658	35.099	6.889	5.480	437.593	150.091	12.293	7.194	4.062	1.960	500.495	199.824
Istruzione artistica	2.197	1.734	599	459	19.199	9.328	1.065	540	105	37	23.165	12.098
Istruzione tecnica	28.601	27.506	2.804	2.577	76.251	55.227	2.674	2.592	1.499	948	111.829	88.850
Istruzione magistrale	1.414	597	681	169	258.605	50.857	1.440	1.440	1.057	142	263.197	53.205
Istruzione scientifica e classica	3.863	3.355	1.274	1.121	28.218	21.206	1.605	1.099	703	607	35.663	27.388
Altri diplomi	3.583	1.097	1.531	1.154	55.320	13.473	5.509	1.523	698	226	66.641	18.283

Segue Tav. 9 - Laureati e diplomati in condizione professionale per sesso, ramo di attività economica, posizione nella professione e grado di istruzione

GRADO DI ISTRUZIONE	POSIZIONE NELLA PROFESSIONE										TOTALE	
	Imprenditori e liberi professionisti		Lavoratori in proprio		Dirigenti e impiegati		Lavoratori dipendenti		Coadiuvanti		MF	M
	MF	M	MF	M	MF	M	MF	M	MF	M		
PUBBLICA AMMINISTRAZIONE												
LAUREATI	—	—	—	—	119.618	97.091	177	132	—	—	119.795	97.223
Gruppo scientifico	—	—	—	—	11.383	5.704	—	—	—	—	11.383	5.704
Gruppo medico	—	—	—	—	11.512	10.470	—	—	—	—	11.512	10.470
Gruppo ingegneria	—	—	—	—	9.095	8.934	—	—	—	—	9.095	8.934
Gruppo agrario	—	—	—	—	7.787	6.927	—	—	—	—	7.787	6.927
Gruppo economico	—	—	—	—	18.479	17.034	—	—	—	—	18.479	17.034
Gruppo giuridico	—	—	—	—	40.540	39.192	25	20	—	—	40.565	39.212
Gruppo letterario	—	—	—	—	19.516	7.688	35	10	—	—	19.551	7.698
Altre lauree	—	—	—	—	1.306	1.142	117	102	—	—	1.423	1.244
DIPLOMATI	—	—	—	—	268.634	175.217	5.536	5.506	—	—	274.170	180.723
Istruzione artistica	—	—	—	—	3.739	2.449	—	—	—	—	3.739	2.449
Istruzione tecnica	—	—	—	—	108.061	93.201	2.945	2.930	—	—	111.006	96.131
Istruzione magistrale	—	—	—	—	76.444	23.983	1.349	1.334	—	—	77.793	25.317
Istruzione scientifica e classica	—	—	—	—	54.778	44.840	816	816	—	—	55.594	45.656
Altri diplomi	—	—	—	—	25.612	10.744	426	426	—	—	26.038	11.170

Tav. 10 - Laureati e diplomati in cerca di prima occupazione, per sesso, classe di età e grado di istruzione

GRADO DI ISTRUZIONE	CLASSI DI ETÀ (anni)										TOTALE	
	18 - 20		21 - 24		25 - 34		35 - 44		45 e più		MF	M
	MF	M	MF	M	MF	M	MF	M	MF	M		
LAUREATI	—	—	13.392	4.648	29.085	19.829	993	446	39	21	43.509	24.944
Gruppo scientifico	—	—	1.845	712	4.298	3.135	153	66	—	—	6.296	3.913
Gruppo medico	—	—	329	261	1.477	1.394	—	—	—	—	1.806	1.655
Gruppo ingegneria	—	—	744	685	4.259	4.149	—	—	—	—	5.003	4.834
Gruppo agrario	—	—	152	147	509	489	41	41	—	—	702	677
Gruppo economico	—	—	1.413	838	4.426	3.834	129	84	4	4	5.972	4.760
Gruppo giuridico	—	—	1.464	1.167	4.549	4.045	310	160	15	10	6.338	5.382
Gruppo letterario	—	—	6.969	680	9.032	2.455	309	67	8	3	16.318	3.205
Altre lauree	—	—	476	158	535	328	51	28	12	4	1.074	518
DIPLOMATI	87.178	34.660	126.542	75.302	45.927	24.967	3.495	1.859	268	123	263.410	136.911
Istruzione artistica	2.806	752	4.877	1.885	2.271	1.106	153	83	—	—	10.107	3.826
Istruzione tecnica	34.216	23.815	70.354	60.021	19.752	17.006	866	558	31	31	125.219	101.431
Istruzione magistrale	32.251	3.191	34.624	5.153	15.814	3.097	1.217	309	119	19	84.025	11.769
Istruz. scientifica e classica	2.645	1.401	4.136	3.271	4.650	3.201	1.035	862	77	57	12.543	8.792
Altri diplomi	15.260	5.501	12.551	4.972	3.440	557	224	47	41	16	31.516	11.093

Tav. 11 - Popolazione residente in età da 6 anni in poi, per classe di età ed ultima classe o corso di studi frequentato con successo

ULTIMA CLASSE O CORSO DI STUDI FREQUENTATO CON SUCCESSO	CLASSI DI ETÀ (anni)				TOTALE
	6 - 13	14 - 20	21 - 29	30 e più	
NESSUNA CLASSE O CORSO DI STUDI ULTIMATO	718.798	70.956	127.871	2.823.580	3.741.205
SCUOLA ELEMENTARE	5.131.052	1.599.681	3.434.274	20.643.352	30.808.359
1° anno	1.168.894	10.558	19.121	398.987	1.597.560
2° anno	995.638	40.463	76.305	1.347.126	2.459.532
3° anno	986.521	106.343	237.981	3.734.424	5.065.269
4° anno	1.113.027	142.220	213.299	1.559.990	3.028.536
5° anno	866.972	1.300.097	2.887.568	13.602.825	18.657.462
SCUOLA MEDIA INFERIORE	1.213.701	2.056.678	1.444.691	2.742.409	7.457.479
1° anno	748.172	265.070	154.276	344.494	1.512.012
2° anno	465.529	372.484	163.513	381.922	1.383.448
3° anno	—	1.419.124	1.126.902	2.015.993	4.562.019
SCUOLA MEDIA SUPERIORE	—	1.583.946	1.227.832	1.957.754	4.769.532
1° anno	—	413.618	49.994	104.980	568.592
2° anno	—	349.469	89.033	211.057	649.559
3° anno	—	309.235	103.452	187.025	599.712
4° anno	—	259.527	143.453	555.053	958.033
5° anno	—	252.097	841.900	899.639	1.993.636
UNIVERSITÀ	—	96.978	591.602	1.296.383	1.984.963
1° anno	—	68.973	69.519	84.956	223.448
2° anno	—	28.005	96.847	94.960	219.812
3° anno	—	—	131.564	88.859	220.423
4° anno	—	—	237.388	714.291	951.679
5° anno	—	—	41.133	183.111	224.244
6° anno	—	—	15.151	130.206	145.357
TOTALE	7.063.551	5.408.239	6.826.270	29.463.478	48.761.538

ATTIVITÀ LAVORATIVA 1966



Tav. 12 - Popolazione residente in età da 19 anni in poi per sesso, classe di età, condizione e luogo di residenza nell'ottobre 1971 e condizione nell'ottobre 1966

CONDIZIONE NELL'OTTOBRE 1971 — CLASSI DI ETÀ (anni)	CONDIZIONE NELL'OTTOBRE 1966					CONDIZIONE NON PROFESSIONALE	TOTALE
	CONDIZIONE PROFESSIONALE				Totale		
	Agricoltura	Industrie	Altre attività	Totale			
MASCHI E FEMMINE							
CONDIZIONE PROFESSIONALE . . .	3.061.997	5.682.659	5.265.797	14.010.453	3.831.970	17.842.423	
AGRICOLTURA	2.651.185	66.802	42.009	2.759.996	381.256	3.141.252	
Da 19 a 23 anni	104.786	3.929	1.561	110.276	68.987	179.263	
24-28	147.161	6.940	3.051	157.152	35.731	192.883	
29-54	1.662.693	46.863	29.828	1.739.384	201.881	1.941.265	
55 e oltre	736.545	9.070	7.569	753.184	74.657	827.841	
INDUSTRIE	262.539	5.092.002	585.391	5.939.932	1.748.119	7.688.051	
Da 19 a 23 anni	30.411	473.346	59.178	562.935	663.297	1.226.232	
24-28	34.657	723.381	83.749	841.787	346.656	1.188.443	
29-54	171.726	3.405.564	370.276	3.947.566	653.376	4.600.942	
55 e oltre	25.745	489.711	72.188	587.644	84.790	672.434	
ALTRE ATTIVITÀ	148.273	523.855	4.638.397	5.310.525	1.702.595	7.013.120	
Da 19 a 23 anni	11.411	55.259	163.870	230.540	411.312	641.852	
24-28	17.306	97.629	370.381	485.316	377.330	862.646	
29-54	97.424	335.306	3.289.070	3.721.800	784.621	4.506.421	
55 e oltre	22.132	35.661	815.076	872.869	129.332	1.002.201	
CONDIZIONE NON PROFESSIONALE	852.098	936.520	956.395	2.745.013	17.214.361	19.959.374	
Da 19 a 23 anni	13.245	70.274	48.324	131.843	1.792.019	1.923.862	
24-28	18.938	135.005	94.086	248.029	1.184.724	1.432.753	
29-54	192.220	278.493	281.728	752.441	6.341.676	7.094.117	
55 e oltre	627.695	452.748	532.257	1.612.700	7.895.942	9.508.642	
TOTALE	3.914.095	6.619.179	6.222.192	16.755.466	21.046.331	37.801.797	
Da 19 a 23 anni	159.853	602.808	272.933	1.035.594	2.935.615	3.971.209	
24-28	218.062	962.955	551.267	1.732.284	1.944.441	3.676.725	
29-54	2.124.063	4.066.226	3.970.902	10.161.191	7.981.554	18.142.745	
55 e oltre	1.412.117	987.190	1.427.090	3.826.397	8.184.721	12.011.118	
M A S C H I							
CONDIZIONE PROFESSIONALE . . .	2.254.746	4.776.135	3.731.945	10.762.826	2.405.142	13.167.968	
AGRICOLTURA	1.904.795	57.562	34.423	1.996.780	234.513	2.231.293	
Da 19 a 23 anni	72.189	2.922	974	76.085	44.179	120.264	
24-28	100.413	5.522	2.143	108.078	22.378	130.456	
29-54	1.140.299	40.464	24.831	1.205.594	114.106	1.319.700	
55 e oltre	591.894	8.654	6.475	607.023	53.850	660.873	
INDUSTRIE	231.973	4.289.363	480.134	5.001.470	1.254.778	6.256.248	
Da 19 a 23 anni	25.728	322.635	37.755	386.118	443.109	829.227	
24-28	30.689	558.924	64.382	653.995	270.664	924.659	
29-54	152.013	2.950.033	317.405	3.419.451	469.597	3.889.048	
55 e oltre	23.543	457.771	60.592	541.906	71.408	613.314	
ALTRE ATTIVITÀ	117.978	429.210	3.217.388	3.764.576	915.851	4.680.427	
Da 19 a 23 anni	8.886	36.613	84.345	129.844	200.141	329.985	
24-28	14.303	73.995	232.203	320.501	224.754	545.255	
29-54	76.312	285.934	2.333.221	2.695.467	412.778	3.108.245	
55 e oltre	18.477	32.668	567.619	618.764	78.178	696.942	
CONDIZIONE NON PROFESSIONALE	407.510	480.590	426.631	1.314.731	3.634.398	4.949.129	
Da 19 a 23 anni	2.487	8.474	5.050	16.011	728.128	744.139	
24-28	1.717	7.588	5.079	14.384	233.211	247.595	
29-54	42.486	89.701	77.391	209.578	367.224	576.802	
55 e oltre	360.820	374.827	339.111	1.074.758	2.305.835	3.380.593	
TOTALE	2.662.256	5.256.725	4.158.576	12.077.557	6.039.540	18.117.097	
Da 19 a 23 anni	109.290	370.644	128.124	608.058	1.415.557	2.023.615	
24-28	147.122	646.029	303.807	1.096.958	751.007	1.847.965	
29-54	1.411.110	3.366.132	2.752.848	7.530.090	1.363.705	8.893.795	
55 e oltre	994.734	873.920	973.797	2.842.451	2.509.271	5.351.722	

Tav. 13 - Popolazione residente in età da 19 anni in poi per sesso, condizione e
ITA

CONDIZIONE NELL'OTTOBRE 1971	CONDIZIONE								
	Agricoltura			Industrie			Costruzioni		
	Indipen- denti	Dipen- denti	Totale	Indipen- denti	Dipen- denti	Totale	Indipen- denti	Dipen- denti	Totale
Totale									
CONDIZIONE PROFESSIONALE	1.756.050	1.305.947	3.061.997	549.067	3.848.071	4.397.138	183.819	1.101.702	1.285.521
Indipendenti	1.565.006	114.913	1.679.919	477.680	179.574	657.254	150.803	66.950	217.753
Dipendenti	191.044	1.191.034	1.382.078	71.387	3.668.497	3.739.884	33.016	1.034.752	1.067.768
AGRICOLTURA	1.578.979	1.072.206	2.651.185	5.429	45.384	50.813	1.482	14.507	15.989
Indipendenti	1.508.817	100.021	1.608.838	4.492	13.483	17.975	1.189	5.435	6.624
Dipendenti	70.162	972.185	1.042.347	937	31.901	32.838	293	9.072	9.365
INDUSTRIE	72.846	94.668	167.514	459.319	3.046.546	3.505.865	37.407	211.423	248.830
Indipendenti	18.082	3.002	21.084	409.964	90.242	500.206	30.263	11.353	41.616
Dipendenti	54.764	91.666	146.430	49.355	2.956.304	3.005.659	7.144	200.070	207.214
COSTRUZIONI	39.218	55.807	95.025	45.983	375.353	421.336	127.429	788.542	915.971
Indipendenti	4.981	1.433	6.414	36.539	21.085	57.624	106.436	38.916	145.352
Dipendenti	34.237	54.374	88.611	9.444	354.268	363.712	20.993	749.626	770.619
COMMERCIO	29.196	24.434	53.630	21.168	151.188	172.356	5.671	24.166	29.837
Indipendenti	21.780	7.689	29.469	16.996	40.554	57.550	4.550	7.305	11.855
Dipendenti	7.416	16.745	24.161	4.172	110.634	114.806	1.121	16.861	17.982
ALTRE ATTIVITÀ	35.811	58.832	94.643	17.168	229.600	246.768	11.830	63.064	74.894
Indipendenti	11.346	2.768	14.114	9.689	14.210	23.899	8.365	3.941	12.306
Dipendenti	24.465	56.064	80.529	7.479	215.390	222.869	3.465	59.123	62.588
COND. NON PROFESSIONALE	495.537	356.561	852.098	76.204	732.237	808.441	16.100	111.979	128.079
Casalinghe	143.207	97.454	240.661	23.882	342.013	365.895	522	5.773	6.295
Persone ritirate dal lavoro	341.959	249.279	591.238	49.056	360.724	409.780	14.403	95.601	110.004
Altra condizione	10.371	9.828	20.199	3.266	29.500	32.766	1.175	10.605	11.780
Maschi									
CONDIZIONE PROFESSIONALE	1.316.204	938.542	2.254.746	459.477	3.047.830	3.507.307	182.020	1.086.808	1.268.828
Indipendenti	1.153.427	91.069	1.244.496	399.152	154.103	553.255	149.265	66.455	215.720
Dipendenti	162.777	847.473	1.010.250	60.325	2.893.727	2.954.052	32.755	1.020.353	1.053.108
AGRICOLTURA	1.165.605	739.190	1.904.795	4.490	37.245	41.735	1.462	14.365	15.827
Indipendenti	1.110.330	79.435	1.189.765	3.710	11.336	15.046	1.169	5.394	6.563
Dipendenti	55.275	659.755	715.030	780	25.909	26.689	293	8.971	9.264
INDUSTRIE	60.950	77.825	138.775	378.682	2.343.276	2.721.958	36.831	204.464	241.295
Indipendenti	13.655	2.443	16.098	338.423	81.487	419.910	29.786	11.295	41.081
Dipendenti	47.295	75.382	122.677	40.259	2.261.789	2.302.048	7.045	193.169	200.214
COSTRUZIONI	38.365	54.833	93.198	45.565	369.881	415.446	126.785	783.879	910.664
Indipendenti	4.319	1.370	5.689	36.192	20.972	57.164	105.870	38.865	144.735
Dipendenti	34.046	53.463	87.509	9.373	348.909	358.282	20.015	745.014	765.929
COMMERCIO	22.536	18.439	40.975	16.880	115.568	132.448	5.271	32.158	28.429
Indipendenti	16.227	5.409	21.636	13.174	28.707	41.881	4.183	7.039	11.222
Dipendenti	6.309	13.030	19.339	3.706	86.861	90.567	1.088	16.119	17.207
ALTRE ATTIVITÀ	28.748	48.255	77.003	13.860	181.860	195.720	11.671	60.942	72.613
Indipendenti	8.896	2.412	11.308	7.653	11.601	19.254	8.257	3.862	12.119
Dipendenti	19.582	45.843	65.695	6.207	170.259	176.466	3.414	57.080	60.494
COND. NON PROFESSIONALE	228.394	179.116	407.510	40.754	319.338	360.092	15.344	105.154	120.498
Persone ritirate dal lavoro	220.129	171.440	391.569	38.259	295.056	333.315	14.180	94.676	108.856
Altra condizione	8.265	7.676	15.941	2.495	24.282	26.777	1.164	10.478	11.642
Femmine									
CONDIZIONE PROFESSIONALE	439.846	367.405	807.251	89.590	800.241	889.831	1.799	14.894	16.693
Indipendenti	411.579	23.844	435.423	78.528	25.471	103.999	1.538	495	2.033
Dipendenti	28.267	343.561	371.828	11.062	774.770	785.832	261	14.399	14.660
AGRICOLTURA	413.374	333.016	746.390	939	8.139	9.078	20	142	162
Indipendenti	398.487	20.586	419.073	782	2.147	2.929	20	41	61
Dipendenti	14.887	312.430	327.317	157	5.992	6.149	—	101	101
INDUSTRIE	11.896	16.843	28.739	80.637	703.270	783.907	576	6.959	7.535
Indipendenti	4.427	559	4.986	71.541	8.755	80.296	477	58	535
Dipendenti	7.469	16.284	23.753	9.096	694.515	703.611	99	6.901	7.000
COSTRUZIONI	853	974	1.827	418	5.472	5.890	644	4.663	5.307
Indipendenti	662	63	725	347	113	460	566	51	617
Dipendenti	191	911	1.102	71	5.359	5.430	78	4.612	4.690
COMMERCIO	6.660	5.995	12.655	4.288	35.620	39.908	400	1.008	1.408
Indipendenti	5.553	2.280	7.833	3.822	11.847	15.669	367	266	633
Dipendenti	1.107	3.715	4.822	466	23.773	24.239	33	742	775
ALTRE ATTIVITÀ	7.063	10.577	17.640	3.308	47.740	51.048	159	2.122	2.281
Indipendenti	2.450	356	2.806	2.036	2.609	4.645	108	79	187
Dipendenti	4.613	10.221	14.834	1.272	45.131	46.403	51	2.043	2.094
COND. NON PROFESSIONALE	267.143	177.445	444.588	35.450	412.899	448.349	756	6.825	7.581
Casalinghe	143.207	97.454	240.661	23.882	342.013	365.895	522	5.773	6.295
Persone ritirate dal lavoro	121.830	77.839	199.669	10.797	65.668	76.465	223	925	1.148
Altra condizione	2.106	2.152	4.258	771	5.218	5.989	11	127	138



luogo di residenza nell'ottobre 1971, condizione nell'ottobre 1966 e regione

LIA

NELL'OTTOBRE 1966

PROFESSIONALE

Commercio			Altre attività			TOTALE			CONDIZIONE NON PROFESSIONALE	TOTALE
Indipendenti	Dipendenti	Totale	Indipendenti	Dipendenti	Totale	Indipendenti	Dipendenti	Totale		
1.132.085	916.513	2.048.598	402.581	2.814.618	3.217.199	4.023.602	9.986.851	14.010.453	3.831.970	17.842.423
1.029.387	110.198	1.139.585	333.293	77.502	410.795	3.556.169	549.137	4.105.306	795.522	4.900.828
102.698	806.315	909.013	69.288	2.737.116	2.806.404	467.433	9.437.714	9.905.147	3.936.448	12.941.595
9.362	12.898	22.260	4.031	15.718	19.749	1.599.283	1.160.713	2.759.996	381.256	3.141.252
7.569	2.161	9.730	3.056	2.864	5.920	1.525.123	123.964	1.649.087	187.571	1.836.658
1.793	10.737	12.530	975	12.854	13.829	74.160	1.036.749	1.110.909	193.685	1.304.594
93.536	167.966	261.502	67.581	164.827	232.408	730.689	3.685.430	4.416.119	1.331.520	5.747.639
66.676	13.740	80.416	52.895	11.733	64.628	577.880	130.070	707.950	169.181	877.131
26.860	154.226	181.086	14.686	153.094	167.780	152.809	3.555.360	3.708.160	1.162.339	4.870.508
8.271	17.806	26.077	15.010	50.394	65.404	235.911	1.287.902	1.523.813	416.599	1.940.912
4.053	1.560	5.613	10.984	3.590	14.574	162.993	66.584	229.577	44.789	274.366
4.218	16.246	20.464	4.026	46.804	50.830	72.918	1.221.318	1.294.236	371.810	1.666.046
959.449	544.161	1.503.610	27.602	61.333	88.935	1.043.086	805.282	1.848.368	545.176	2.393.544
908.610	78.923	987.533	22.159	13.651	35.810	974.095	148.122	1.122.217	274.540	1.396.757
50.839	465.238	516.077	5.443	47.682	53.125	68.991	657.160	726.151	270.636	996.787
61.467	173.682	235.149	288.357	2.522.346	2.810.703	414.633	3.047.524	3.462.157	1.157.419	4.619.576
42.479	13.814	56.293	244.199	45.664	289.863	316.078	80.397	396.475	119.441	515.916
18.988	159.868	178.856	44.158	2.476.682	2.520.840	98.555	2.967.127	3.065.682	1.037.978	4.103.660
197.783	219.900	417.683	58.367	480.345	538.712	843.991	1.901.022	2.745.013	17.214.361	19.959.374
74.986	134.587	209.573	17.336	129.793	147.129	259.933	709.620	969.553	10.511.465	11.481.018
116.008	73.076	189.084	37.020	326.617	363.637	558.446	1.105.297	1.663.743	4.523.362	6.187.105
6.789	12.237	19.026	4.011	23.935	27.946	25.612	86.105	111.717	2.179.534	2.291.251
740.195	666.815	1.407.010	337.465	1.987.470	2.324.935	3.035.361	7.727.465	10.762.826	2.405.142	13.167.968
653.898	85.495	739.393	280.432	62.281	342.713	2.636.174	459.403	3.095.577	433.211	3.578.788
86.297	581.320	667.617	57.033	1.925.189	1.982.222	399.187	7.268.062	7.667.249	1.921.931	9.589.180
7.881	10.276	18.157	3.540	12.726	16.266	1.182.978	813.802	1.996.780	234.513	2.231.293
6.336	1.697	8.033	2.620	2.310	4.930	1.124.165	100.172	1.224.337	120.123	1.344.460
1.545	8.579	10.124	920	10.416	11.336	58.813	713.630	772.443	114.390	886.833
76.287	127.445	203.732	56.056	133.333	189.389	608.806	2.886.343	3.495.149	851.009	4.346.158
53.096	11.925	65.021	43.371	10.552	53.923	478.331	117.702	596.033	116.503	712.536
23.191	115.520	138.711	12.685	122.781	135.466	130.475	2.768.641	2.899.116	734.506	3.633.622
7.644	16.361	24.005	14.835	48.173	63.008	233.194	1.273.127	1.506.321	403.769	1.910.090
3.477	1.529	5.006	10.854	3.563	14.417	160.712	66.299	227.011	43.388	270.399
4.167	14.832	18.999	3.981	44.610	48.591	72.482	1.206.828	1.279.310	360.381	1.639.691
604.089	400.774	1.004.863	21.148	47.452	68.600	669.924	605.391	1.275.315	275.925	1.551.240
561.622	61.472	623.095	16.466	10.139	26.605	611.672	112.767	724.439	118.635	843.074
42.467	339.301	381.768	4.682	37.313	41.995	58.252	492.624	550.876	157.290	708.166
44.294	111.959	156.253	241.886	1.745.786	1.987.672	340.459	2.148.802	2.489.261	639.926	3.129.187
29.367	8.871	38.238	207.121	35.717	242.838	261.294	62.463	323.757	84.562	408.319
14.927	103.086	118.015	34.765	1.710.069	1.744.834	79.165	2.086.339	2.165.504	555.364	2.720.869
84.121	62.083	146.204	32.175	248.252	280.427	400.788	913.943	1.314.731	3.634.398	4.949.129
78.377	52.618	130.995	29.556	235.247	264.803	380.501	849.037	1.229.538	2.407.471	3.637.009
5.744	9.465	15.209	2.619	13.005	15.624	20.287	64.906	85.193	1.226.927	1.312.120
391.890	249.698	641.588	65.116	827.148	892.264	988.241	2.259.386	3.247.627	1.426.828	4.674.455
375.489	24.703	400.192	52.861	15.221	68.082	919.995	89.734	1.009.729	312.311	1.322.040
16.401	224.995	241.396	12.255	811.927	824.182	68.246	2.169.652	2.237.898	1.114.517	3.352.415
1.481	2.622	4.103	491	2.992	3.483	416.305	346.911	763.216	146.743	909.959
1.233	464	1.697	436	554	990	400.958	23.792	424.750	67.448	492.198
248	2.158	2.406	55	2.438	2.493	15.347	323.119	338.466	79.295	417.761
17.249	40.521	57.770	11.525	31.494	43.019	121.883	799.087	920.970	480.511	1.401.481
13.580	1.815	15.395	9.524	1.181	10.705	99.549	12.368	111.917	52.678	164.595
3.669	38.706	42.375	2.001	30.313	32.314	22.334	786.719	809.053	427.833	1.236.886
627	1.445	2.072	175	2.221	2.396	2.717	14.775	17.492	12.830	30.322
576	31	607	130	27	157	2.281	285	2.566	1.401	3.967
51	1.414	1.465	45	2.194	2.239	436	14.490	14.926	11.429	26.355
355.360	143.387	498.747	6.454	13.881	20.335	373.162	199.891	573.053	269.251	842.304
346.988	17.450	364.438	5.693	3.512	9.205	362.423	35.355	397.778	155.905	553.683
8.372	125.937	134.309	761	10.369	11.130	10.739	164.536	175.275	113.346	288.621
17.173	61.723	78.896	46.471	776.560	823.031	74.174	898.722	972.896	517.493	1.490.389
13.112	4.943	18.055	37.078	9.947	47.025	54.784	17.934	72.718	34.879	107.597
4.061	56.780	60.841	9.393	766.613	776.006	19.390	880.788	900.178	482.614	1.382.792
113.662	157.817	271.479	26.192	232.093	258.285	443.203	987.079	1.430.282	13.579.963	15.010.245
74.986	134.587	209.573	17.336	129.793	147.129	259.933	709.620	969.553	10.511.465	11.481.018
37.631	20.458	58.089	7.464	91.370	98.834	177.945	256.260	434.205	2.115.891	2.550.096
1.045	2.772	3.817	1.392	10.930	12.322	5.325	21.199	26.524	952.607	979.131

Segue Tav. 13 - Popolazione residente in età da 19 anni in poi per sesso, condizione e PIEM

CONDIZIONE NELL'OTTOBRE 1971	CONDIZIONE								
	CONDIZIONE								
	Agricoltura			Industrie			Costruzioni		
SESSO	Indipendenti	Dipendenti	Totale	Indipendenti	Dipendenti	Totale	Indipendenti	Dipendenti	Totale
Totale									
CONDIZIONE PROFESSIONALE	189.337	32.161	221.498	46.269	548.535	594.804	18.482	77.904	96.386
Indipendenti	172.515	4.382	176.897	40.121	21.069	61.190	15.734	6.179	21.913
Dipendenti	16.882	27.779	44.601	6.148	527.466	533.614	2.748	71.725	74.473
AGRICOLTURA	170.663	15.952	186.615	437	2.686	3.123	156	696	852
Indipendenti	168.318	3.778	172.096	415	1.408	1.823	127	398	523
Dipendenti	2.345	12.174	14.519	22	1.278	1.300	29	298	327
INDUSTRIE	10.795	9.902	20.697	38.830	478.681	517.511	4.293	24.724	29.017
Indipendenti	1.182	112	1.294	34.181	8.593	42.774	3.365	1.156	4.521
Dipendenti	9.613	9.790	19.403	4.649	470.088	474.737	928	23.568	24.496
COSTRUZIONI	2.154	2.484	4.638	3.816	23.471	27.287	12.411	46.631	59.042
Indipendenti	415	102	517	3.221	2.290	5.511	11.036	3.547	14.583
Dipendenti	1.739	2.382	4.121	595	21.181	21.776	1.375	43.084	44.459
COMMERCIO	2.640	1.031	3.671	1.921	17.988	19.909	619	1.886	2.505
Indipendenti	1.905	286	2.191	1.552	6.975	8.527	528	764	1.292
Dipendenti	735	745	1.480	369	11.013	11.382	91	1.122	1.213
ALTRE ATTIVITÀ	3.085	2.792	5.877	1.265	25.709	26.974	1.003	3.967	4.970
Indipendenti	695	104	799	752	1.803	2.555	678	314	992
Dipendenti	2.390	2.688	5.078	513	23.906	24.419	325	3.653	3.978
COND. NON PROFESSIONALE	69.949	15.055	85.004	6.711	110.097	116.808	1.852	9.123	10.975
Casalinghe	21.538	5.148	26.686	1.882	47.302	49.184	65	681	746
Persone ritirate dal lavoro	47.534	9.631	57.165	4.605	59.604	64.209	1.685	7.817	9.502
Altra condizione	877	276	1.153	224	3.191	3.415	102	625	727
Maschi									
CONDIZIONE PROFESSIONALE	141.339	27.137	168.476	39.550	424.487	464.037	18.197	76.350	94.547
Indipendenti	126.739	3.483	130.222	34.205	16.712	50.917	15.481	6.117	21.598
Dipendenti	14.600	23.654	38.254	5.345	407.775	413.120	2.716	70.233	72.949
AGRICOLTURA	125.445	13.274	138.719	344	2.141	2.485	156	696	852
Indipendenti	123.514	3.053	126.567	322	1.035	1.357	127	398	523
Dipendenti	1.931	10.221	12.152	22	1.106	1.128	29	298	327
INDUSTRIE	9.434	8.438	17.872	32.922	367.465	400.387	4.163	23.872	28.035
Indipendenti	1.005	92	1.097	28.945	7.606	36.551	3.267	1.146	4.413
Dipendenti	8.429	8.346	16.775	3.977	359.859	363.836	896	22.726	23.622
COSTRUZIONI	2.119	2.463	4.582	3.774	22.836	26.610	12.324	46.228	58.552
Indipendenti	380	96	476	3.179	2.280	5.459	10.949	3.547	14.496
Dipendenti	1.739	2.367	4.106	595	20.556	21.151	1.375	42.681	44.056
COMMERCIO	1.937	788	2.725	1.487	12.610	14.097	561	1.789	2.350
Indipendenti	1.317	173	1.490	1.159	4.372	5.531	470	712	1.182
Dipendenti	620	615	1.235	328	8.238	8.566	91	1.077	1.168
ALTRE ATTIVITÀ	2.404	2.174	4.578	1.023	19.435	20.458	993	3.735	4.758
Indipendenti	523	69	592	600	1.419	2.019	668	314	982
Dipendenti	1.881	2.105	3.986	423	18.016	18.439	325	3.451	3.776
COND. NON PROFESSIONALE	27.961	6.872	34.833	3.924	48.376	52.300	1.748	8.314	10.062
Persone ritirate dal lavoro	27.226	6.641	33.867	3.721	45.869	49.590	1.646	7.694	9.340
Altra condizione	735	231	966	203	2.507	2.710	102	620	722
Femmine									
CONDIZIONE PROFESSIONALE	47.998	5.024	53.022	6.719	124.048	130.767	285	1.554	1.839
Indipendenti	45.776	899	46.675	5.916	4.357	10.273	253	62	315
Dipendenti	2.222	4.125	6.347	803	119.691	120.494	32	1.492	1.524
AGRICOLTURA	45.218	2.678	47.896	93	545	638	—	—	—
Indipendenti	44.804	725	45.529	93	373	466	—	—	—
Dipendenti	414	1.953	2.367	—	172	172	—	—	—
INDUSTRIE	1.361	1.464	2.825	5.908	111.216	117.124	130	852	982
Indipendenti	177	20	197	5.236	987	6.223	98	10	108
Dipendenti	1.184	1.444	2.628	672	110.229	110.901	32	842	874
COSTRUZIONI	35	21	56	42	635	677	87	403	490
Indipendenti	35	6	41	42	10	52	87	—	87
Dipendenti	—	15	15	—	625	625	—	403	403
COMMERCIO	703	243	946	434	5.378	5.812	58	97	155
Indipendenti	588	113	701	393	2.603	2.996	58	52	110
Dipendenti	115	130	245	41	2.775	2.816	—	45	45
ALTRE ATTIVITÀ	681	618	1.299	242	6.274	6.516	10	202	212
Indipendenti	172	35	207	152	384	536	10	—	10
Dipendenti	509	583	1.092	90	5.890	5.980	—	202	202
COND. NON PROFESSIONALE	41.988	8.183	50.171	2.787	61.721	64.508	104	809	913
Casalinghe	21.538	5.148	26.686	1.882	47.302	49.184	65	681	746
Persone ritirate dal lavoro	20.308	2.990	23.298	884	13.735	14.619	39	123	162
Altra condizione	142	45	187	21	684	705	—	5	5

luogo di residenza nell'ottobre 1971, condizione nell'ottobre 1966 e regione
ONTE

NELL'OTTOBRE 1966

PROFESSIONALE

Commercio			Altre attività			TOTALE			CONDIZIONE NON PROFES- SIONALE	TOTALE
Indipen- denti	Dipen- denti	Totale	Indipen- denti	Dipen- denti	Totale	Indipen- denti	Dipen- denti	Totale		
115.652	71.030	186.682	33.737	194.770	228.507	403.477	924.400	1.327.877	331.397	1.659.274
104.726	10.391	115.117	27.768	6.702	34.470	360.864	48.723	409.587	60.325	469.912
10.926	60.639	71.565	5.969	188.068	194.037	42.613	875.677	918.290	271.072	1.189.362
1.204	717	1.921	307	1.056	1.363	172.767	21.107	193.874	13.001	206.875
1.145	216	1.361	260	308	568	170.265	6.108	176.373	10.903	187.276
59	501	560	47	748	795	2.502	14.999	17.501	2.098	19.599
11.180	18.277	29.457	6.318	15.764	22.082	71.416	547.348	618.764	175.077	793.841
6.964	1.352	8.316	4.812	1.005	5.817	50.504	12.218	62.722	12.866	75.588
4.216	16.925	21.141	1.506	14.759	16.265	20.912	535.130	556.042	162.211	718.253
825	1.435	2.260	1.426	3.491	4.917	20.632	77.512	98.144	19.940	118.084
461	220	681	1.117	415	1.532	16.250	6.574	22.824	3.868	26.692
364	1.215	1.579	309	3.076	3.385	4.382	70.938	75.320	16.072	91.392
96.041	37.609	133.650	2.372	4.180	6.552	103.593	62.694	166.287	42.036	208.323
91.641	7.321	98.962	1.924	1.332	3.256	97.550	16.678	114.228	23.177	137.405
4.400	30.288	34.688	448	2.848	3.296	6.043	46.016	52.059	18.859	70.918
6.402	12.992	19.394	23.314	170.279	193.593	35.069	215.739	250.808	81.343	332.151
4.515	1.282	5.797	19.655	3.642	23.297	26.295	7.145	33.440	9.511	42.951
1.887	11.710	13.597	3.659	166.637	170.296	8.774	208.594	217.368	71.832	289.200
26.451	20.178	46.629	5.773	40.665	46.438	110.736	195.118	305.854	1.364.117	1.669.971
9.954	12.405	22.359	1.870	11.007	12.877	35.309	76.543	111.852	755.737	867.589
15.874	6.726	22.600	3.596	27.679	31.275	73.294	111.457	184.751	482.451	667.202
623	1.047	1.670	307	1.979	2.286	2.133	7.118	9.251	125.929	135.180
69.818	47.140	116.958	26.769	129.076	155.845	295.673	704.190	999.863	184.063	1.183.926
61.009	7.382	68.391	22.011	5.123	27.134	259.445	38.817	298.262	32.380	330.642
8.809	39.758	48.567	4.758	123.953	128.711	36.228	665.373	701.601	151.683	853.284
968	593	1.561	250	784	1.034	127.163	17.488	144.651	7.613	152.264
914	176	1.090	214	226	440	125.091	4.888	129.979	6.307	136.286
54	417	471	36	558	594	2.072	12.600	14.672	1.306	15.978
8.887	13.090	21.977	5.134	12.181	17.315	60.540	425.046	485.586	102.578	588.164
5.457	1.188	6.645	3.815	912	4.727	42.489	10.944	53.433	8.740	62.173
3.430	11.902	15.332	1.319	11.269	12.588	18.051	414.102	432.153	93.838	525.991
747	1.248	1.995	1.406	3.347	4.753	20.370	76.122	94.492	18.817	115.309
398	210	608	1.097	409	1.506	16.003	6.542	22.545	3.693	26.238
349	1.038	1.387	309	2.938	3.247	4.367	69.580	73.947	15.124	89.071
55.053	25.092	80.145	1.739	3.017	4.756	60.777	43.296	104.073	17.124	121.197
51.434	5.175	56.609	1.368	910	2.278	55.748	11.342	67.090	7.916	75.006
3.619	19.917	23.536	371	2.107	2.478	5.029	31.954	36.983	9.208	46.191
4.163	7.117	11.280	18.240	109.747	127.987	26.823	142.238	169.061	37.931	206.992
2.806	633	3.439	15.517	2.666	18.183	20.114	5.101	25.215	5.724	30.939
1.357	6.484	7.841	2.723	107.081	109.804	6.709	137.137	143.846	32.207	176.053
10.494	5.172	15.666	2.896	19.386	22.282	47.023	88.120	135.143	278.200	413.343
9.989	4.464	14.453	2.719	18.617	21.336	45.301	83.285	128.586	213.700	342.286
505	708	1.213	177	769	946	1.722	4.835	6.557	64.500	71.057
45.834	23.890	69.724	6.968	65.694	72.662	107.804	220.210	328.014	147.334	475.348
43.717	3.009	46.726	5.757	1.579	7.336	101.419	9.906	111.325	27.945	139.270
2.117	20.881	22.998	1.211	64.115	65.326	6.385	210.304	216.689	119.389	336.078
236	124	360	57	272	329	45.604	3.619	49.223	5.388	54.611
231	40	271	46	82	128	45.174	1.220	46.394	4.596	50.990
5	84	89	11	190	201	430	2.399	2.829	792	3.621
2.293	5.187	7.480	1.184	3.583	4.767	10.876	122.302	133.178	72.499	205.677
1.507	164	1.671	997	93	1.090	8.015	1.274	9.289	4.126	13.415
786	5.023	5.890	187	3.490	3.677	2.861	121.028	123.889	68.373	192.262
78	187	265	20	144	164	262	1.390	1.652	1.123	2.775
63	10	73	20	6	26	247	32	279	175	454
15	177	192	—	138	138	15	1.358	1.373	948	2.321
40.988	12.517	53.505	633	1.163	1.796	42.816	19.398	62.214	24.912	87.126
40.207	2.146	42.353	556	422	978	41.802	5.336	47.138	15.261	62.399
781	10.371	11.152	77	741	818	1.014	14.062	15.076	9.651	24.727
2.239	5.875	8.114	5.074	60.532	65.606	8.246	73.501	81.747	43.412	125.159
1.709	649	2.358	4.138	976	5.114	6.181	2.044	8.225	3.787	12.012
530	5.226	5.756	936	59.556	60.492	2.065	71.457	73.522	39.625	113.147
15.957	15.006	30.963	2.877	21.279	24.156	63.713	106.998	170.711	1.085.917	1.256.628
9.954	12.405	22.359	1.870	11.007	12.877	35.309	76.543	111.852	755.737	867.589
5.885	2.262	8.147	877	9.062	9.939	27.993	28.172	56.165	268.751	324.916
118	339	457	130	1.210	1.340	411	2.283	2.694	61.429	64.123

Segue Tav. 13 - Popolazione residente in età da 19 anni in poi per sesso, condizione e

VALLE

CONDIZIONE NELL'OTTOBRE 1971	CONDIZIONE								
	Agricoltura			Industrie			Costruzioni		
	Indipendenti	Dipendenti	Totale	Indipendenti	Dipendenti	Totale	Indipendenti	Dipendenti	Totale
Totale									
CONDIZIONE PROFESSIONALE	4.981	640	5.621	733	9.010	9.743	593	2.822	3.415
Indipendenti	4.290	119	4.409	623	456	1.079	513	249	762
Dipendenti	691	521	1.212	110	8.554	8.664	80	2.573	2.653
AGRICOLTURA	4.218	341	4.559	15	94	109	5	25	30
Indipendenti	4.056	90	4.146	15	69	84	5	10	15
Dipendenti	162	251	413	—	25	25	—	15	15
INDUSTRIE	343	100	443	593	7.594	8.187	87	760	847
Indipendenti	73	5	78	518	146	664	77	15	92
Dipendenti	270	95	365	75	7.448	7.523	10	745	755
COSTRUZIONI	145	50	195	90	541	631	436	1.713	2.149
Indipendenti	55	5	60	65	75	140	376	199	575
Dipendenti	90	45	135	25	466	491	60	1.514	1.574
COMMERCIO	105	29	134	25	266	291	35	70	105
Indipendenti	80	19	99	25	131	156	25	15	40
Dipendenti	25	10	35	—	135	135	10	55	65
ALTRE ATTIVITÀ	170	120	290	10	515	525	30	254	284
Indipendenti	26	—	26	—	35	35	30	10	40
Dipendenti	144	120	264	10	480	490	—	244	244
COND. NON PROFESSIONALE	2.162	213	2.375	103	2.409	2.512	65	258	323
Casalinghe	741	72	813	26	445	471	—	10	10
Persone ritirate dal lavoro	1.365	141	1.506	77	1.898	1.975	65	214	279
Altra condizione	56	—	56	—	66	66	—	34	34
Maschi									
CONDIZIONE PROFESSIONALE	3.460	612	4.072	676	8.072	8.748	588	2.812	3.400
Indipendenti	2.813	114	2.927	566	399	965	508	244	752
Dipendenti	647	498	1.145	110	7.673	7.783	80	2.568	2.648
AGRICOLTURA	2.784	317	3.101	15	84	99	5	25	30
Indipendenti	2.651	85	2.736	15	59	74	5	10	15
Dipendenti	133	232	365	—	25	25	—	15	15
INDUSTRIE	322	100	422	536	6.824	7.360	87	760	847
Indipendenti	52	5	57	461	140	601	77	15	92
Dipendenti	270	95	365	75	6.684	6.759	10	745	755
COSTRUZIONI	140	50	190	90	531	621	436	1.713	2.149
Indipendenti	50	5	55	65	75	140	376	199	575
Dipendenti	90	45	135	25	456	481	60	1.514	1.574
COMMERCIO	60	29	89	25	195	220	30	60	90
Indipendenti	40	19	59	25	95	120	20	10	30
Dipendenti	20	10	30	—	100	100	10	50	60
ALTRE ATTIVITÀ	154	116	270	10	438	448	30	254	284
Indipendenti	20	—	20	—	30	30	30	10	40
Dipendenti	134	116	250	10	408	418	—	244	244
COND. NON PROFESSIONALE	798	116	914	67	1.861	1.928	65	242	307
Persone ritirate dal lavoro	762	116	878	67	1.800	1.867	65	208	273
Altra condizione	36	—	36	—	61	61	—	34	34
Femmine									
CONDIZIONE PROFESSIONALE	1.521	28	1.549	57	938	995	5	10	15
Indipendenti	1.477	5	1.482	57	57	114	5	5	10
Dipendenti	44	23	67	—	881	881	—	5	5
AGRICOLTURA	1.434	24	1.458	—	10	10	—	—	—
Indipendenti	1.405	5	1.410	—	10	10	—	—	—
Dipendenti	29	19	48	—	—	—	—	—	—
INDUSTRIE	21	—	21	57	770	827	—	—	—
Indipendenti	21	—	21	57	6	63	—	—	—
Dipendenti	—	—	—	—	764	764	—	—	—
COSTRUZIONI	5	—	5	—	10	10	—	—	—
Indipendenti	5	—	5	—	—	—	—	—	—
Dipendenti	—	—	—	—	10	10	—	—	—
COMMERCIO	45	—	45	—	71	71	5	10	15
Indipendenti	40	—	40	—	36	36	5	5	10
Dipendenti	5	—	5	—	35	35	—	5	5
ALTRE ATTIVITÀ	16	4	20	—	77	77	—	—	—
Indipendenti	6	—	6	—	5	5	—	—	—
Dipendenti	10	4	14	—	72	72	—	—	—
COND. NON PROFESSIONALE	1.364	97	1.461	36	548	584	—	16	16
Casalinghe	741	72	813	26	445	471	—	10	10
Persone ritirate dal lavoro	603	25	628	10	98	108	—	6	6
Altra condizione	20	—	20	—	5	5	—	—	—

luogo di residenza nell'ottobre 1971, condizione nell'ottobre 1966 e regione
D'AOSTA

NELL'OTTOBRE 1966

PROFESSIONALE

Commercio			Altre attività			TOTALE			CONDIZIONE NON PROFES- SIONALE	TOTALE
Indipen- denti	Dipen- denti	Totale	Indipen- denti	Dipen- denti	Totale	Indipen- denti	Dipen- denti	Totale		
3.310	2.234	5.544	923	5.542	6.465	10.540	20.248	30.788	8.729	39.517
3.019	341	3.360	774	194	968	9.219	1.359	10.578	2.142	12.720
291	1.893	2.184	149	5.348	5.497	1.321	18.889	2.0210	6.587	26.797
30	16	46	4	32	36	4.272	508	4.780	633	5.413
20	—	20	4	16	20	4.100	185	4.285	569	4.854
10	16	26	—	16	16	172	323	495	64	559
254	409	663	117	329	446	1.394	9.192	10.586	2.867	13.453
188	51	239	81	15	96	937	232	1.169	216	1.385
66	358	424	36	314	350	457	8.960	9.417	2.651	12.068
44	70	114	65	146	211	780	2.520	3.300	916	4.216
24	10	34	55	20	75	575	309	884	195	1.079
20	60	80	10	126	136	205	2.211	2.416	721	3.137
2.857	1.216	4.073	53	170	223	3.075	1.751	4.826	1.688	6.514
2.697	250	2.947	29	36	65	2.856	451	3.307	876	4.183
160	966	1.126	24	134	158	219	1.300	1.519	812	2.331
125	523	648	684	4.865	5.549	1.019	6.277	7.296	2.625	9.921
90	30	120	605	107	712	751	182	933	286	1.219
35	493	528	79	4.758	4.837	268	6.095	6.363	2.339	8.702
551	670	1.221	143	889	1.032	3.024	4.439	7.463	33.416	40.879
278	563	841	76	349	425	1.121	1.439	2.560	20.237	22.797
268	96	364	67	496	563	1.842	2.845	4.687	10.577	15.264
5	11	16	—	44	44	61	155	216	2.602	2.818
1.649	1.378	3.027	749	3.522	4.271	7.122	16.396	23.518	5.431	28.949
1.464	190	1.654	616	168	784	5.967	1.115	7.082	1.168	8.250
185	1.188	1.373	133	3.354	3.487	1.155	15.281	16.436	4.263	20.699
25	11	36	—	16	16	2.829	453	3.282	411	3.693
15	—	15	—	11	11	2.686	165	2.851	347	3.198
10	11	21	—	5	5	143	288	431	64	495
208	315	523	106	278	384	1.259	8.277	9.536	2.176	11.712
158	45	203	70	15	85	818	220	1.038	162	1.200
50	270	320	36	263	299	441	8.057	8.498	2.014	10.512
38	65	103	65	130	195	769	2.489	3.258	885	4.143
18	10	28	55	20	75	564	309	873	195	1.068
20	55	75	10	110	120	205	2.180	2.385	690	3.075
1.314	664	1.978	38	110	148	1.467	1.058	2.525	633	3.158
1.234	120	1.354	19	30	49	1.338	274	1.612	260	1.872
80	544	624	19	80	99	129	784	913	373	1.286
64	323	387	540	2.988	3.528	798	4.119	4.917	1.326	6.243
39	15	54	472	92	564	561	147	708	204	912
25	308	333	68	2.896	2.964	237	3.972	4.209	1.122	5.331
156	50	206	62	288	350	1.148	2.557	3.705	7.464	11.169
156	45	201	62	283	345	1.112	2.452	3.564	5.915	9.479
—	5	5	—	5	5	36	105	141	1.549	1.690
1.661	856	2.517	174	2.020	2.194	3.418	3.852	7.270	3.298	10.568
1.555	151	1.706	158	26	184	3.252	244	3.496	974	4.470
106	705	811	16	1.994	2.010	166	3.608	3.774	2.324	6.098
5	5	10	4	16	20	1.443	55	1.498	222	1.720
5	—	5	4	5	9	1.414	20	1.434	222	1.656
—	5	5	—	11	11	29	35	64	—	64
46	94	140	11	51	62	135	915	1.050	691	1.741
30	6	36	11	—	11	119	12	131	54	185
16	88	104	—	51	51	16	903	919	637	1.556
6	5	11	—	16	16	11	31	42	31	73
6	—	6	—	—	—	11	—	11	—	11
—	5	5	—	16	16	—	31	31	31	62
1.543	552	2.095	15	60	75	1.608	693	2.301	1.055	3.356
1.463	130	1.593	10	6	16	1.518	177	1.695	616	2.311
80	422	502	5	54	59	90	516	606	439	1.045
61	200	261	144	1.877	2.021	221	2.158	2.379	1.299	3.678
51	15	66	133	15	148	190	35	225	82	307
10	185	195	11	1.862	1.873	31	2.123	2.154	1.217	3.371
395	620	1.015	81	601	682	1.876	1.882	3.758	25.952	29.710
278	563	841	76	349	425	1.121	1.439	2.560	20.237	22.797
112	51	163	5	213	218	730	393	1.123	4.662	5.785
5	6	11	—	39	39	25	50	75	1.053	1.128

Segue Tav. 13 - Popolazione residente in età da 19 anni in poi per sesso, condizione e

LOMB

CONDIZIONE NELL'OTTOBRE 1971	CONDIZIONE								
	CONDIZIONE								
	Agricoltura			Industrie			Costruzioni		
SESSO	Indipen- denti	Dipen- denti	Totale	Indipen- denti	Dipen- denti	Totale	Indipen- denti	Dipen- denti	Totale
Totale									
CONDIZIONE PROFESSIONALE	122.976	78.437	201.413	113.264	1.157.317	1.270.581	32.082	183.949	216.031
Indipendenti	107.471	5.867	113.338	98.145	39.283	137.428	27.271	10.622	37.893
Dipendenti	15.505	72.570	88.075	15.119	1.118.034	1.133.153	4.811	173.327	178.138
AGRICOLTURA	105.830	49.434	155.264	416	5.239	5.655	128	1.188	1.316
Indipendenti	102.697	4.623	107.320	336	1.111	1.447	103	380	483
Dipendenti	3.133	44.811	47.944	80	4.128	4.208	25	808	833
INDUSTRIE	8.517	16.779	25.296	97.554	983.799	1.081.353	7.595	54.347	61.942
Indipendenti	1.523	179	1.702	85.480	20.260	106.100	6.186	2.068	8.254
Dipendenti	6.994	16.600	23.594	11.714	963.539	975.253	1.409	52.279	53.688
COSTRUZIONI	2.698	4.795	7.493	7.821	64.215	72.036	20.975	113.096	134.071
Indipendenti	358	160	518	6.666	4.289	10.955	18.207	6.122	24.329
Dipendenti	2.340	4.635	6.975	1.155	59.926	61.081	2.768	106.974	109.742
COMMERCIO	2.911	2.261	5.172	4.530	43.404	47.934	1.203	4.793	5.996
Indipendenti	2.171	680	2.851	3.461	9.895	13.356	1.000	1.247	2.247
Dipendenti	740	1.581	2.321	1.069	33.509	34.578	203	3.546	3.749
ALTRE ATTIVITÀ	3.020	5.168	8.188	2.943	60.660	63.603	2.181	10.525	12.706
Indipendenti	722	225	947	1.842	3.728	5.570	1.775	805	2.580
Dipendenti	2.298	4.943	7.241	1.101	56.932	58.033	406	9.720	10.126
COND. NON PROFESSIONALE	33.875	28.305	62.180	14.168	229.747	243.915	2.499	19.310	21.809
Casalinghe	10.226	7.991	18.217	4.510	118.811	123.321	113	1.864	1.977
Persone ritirate dal lavoro	23.002	19.639	42.641	9.098	103.962	113.060	2.221	15.924	18.145
Altra condizione	647	675	1.322	560	6.974	7.534	165	1.522	1.687
Maschi									
CONDIZIONE PROFESSIONALE	110.192	72.409	182.601	99.617	851.125	950.742	31.685	178.767	210.452
Indipendenti	96.009	5.387	101.396	86.477	33.263	119.740	26.936	10.519	37.455
Dipendenti	14.183	67.022	81.205	13.140	817.862	831.002	4.749	168.248	172.997
AGRICOLTURA	94.877	46.837	141.714	367	4.692	5.059	128	1.168	1.296
Indipendenti	91.868	4.315	96.183	287	1.029	1.316	103	374	477
Dipendenti	3.009	42.522	45.531	80	3.663	3.743	25	794	819
INDUSTRIE	7.668	14.598	22.266	85.555	709.560	795.115	7.471	51.260	58.731
Indipendenti	1.379	158	1.537	75.503	18.551	94.054	6.087	2.063	8.150
Dipendenti	6.289	14.440	20.729	10.052	691.009	701.061	1.384	49.197	50.581
COSTRUZIONI	2.682	4.764	7.446	7.711	62.090	69.801	20.835	111.888	132.723
Indipendenti	352	160	512	6.572	4.267	10.839	18.067	6.112	24.179
Dipendenti	2.330	4.604	6.934	1.139	57.823	58.962	2.768	105.776	108.544
COMMERCIO	2.438	1.938	4.376	3.666	31.399	35.065	1.122	4.500	5.622
Indipendenti	1.752	549	2.301	2.685	6.634	9.319	929	1.185	2.114
Dipendenti	686	1.389	2.075	981	24.765	25.746	193	3.315	3.508
ALTRE ATTIVITÀ	2.527	4.272	6.799	2.318	43.384	45.702	2.129	9.951	12.080
Indipendenti	658	205	863	1.430	2.782	4.212	1.750	785	2.535
Dipendenti	1.869	4.067	5.936	888	40.602	41.490	379	9.166	9.545
COND. NON PROFESSIONALE	17.925	17.422	35.347	8.375	87.261	95.636	2.349	17.175	19.524
Persone ritirate dal lavoro	17.343	16.822	34.165	7.916	81.860	89.776	2.184	15.678	17.862
Altra condizione	582	600	1.182	459	5.401	5.860	165	1.497	1.662
Femmine									
CONDIZIONE PROFESSIONALE	12.784	6.028	18.812	13.647	306.192	319.839	397	5.182	5.579
Indipendenti	11.462	480	11.942	11.668	6.020	17.688	335	103	438
Dipendenti	1.322	5.548	6.870	1.979	300.172	302.151	62	5.079	5.141
AGRICOLTURA	10.953	2.597	13.550	49	547	596	—	20	20
Indipendenti	10.829	308	11.137	49	82	131	—	6	6
Dipendenti	124	2.289	2.413	—	465	465	—	14	14
INDUSTRIE	849	2.181	3.030	11.999	274.239	286.238	124	3.087	3.211
Indipendenti	144	21	165	10.337	1.709	12.046	99	5	104
Dipendenti	705	2.160	2.865	1.662	272.530	274.192	25	3.082	3.107
COSTRUZIONI	16	31	47	110	2.125	2.235	140	1.208	1.348
Indipendenti	6	—	6	94	22	116	140	10	150
Dipendenti	10	31	41	16	2.103	2.119	—	1.198	1.198
COMMERCIO	473	323	796	864	12.005	12.869	81	293	374
Indipendenti	419	131	550	776	3.261	4.037	71	62	133
Dipendenti	54	192	246	88	8.744	8.832	10	231	241
ALTRE ATTIVITÀ	493	896	1.389	625	17.276	17.901	52	574	626
Indipendenti	64	20	84	412	946	1.358	25	20	45
Dipendenti	429	876	1.305	213	16.330	16.543	27	554	581
COND. NON PROFESSIONALE	15.950	10.883	26.833	5.793	142.486	148.279	150	2.135	2.285
Casalinghe	10.226	7.991	18.217	4.510	118.811	123.321	113	1.864	1.977
Persone ritirate dal lavoro	5.659	2.817	8.476	1.182	22.102	23.284	37	246	283
Altra condizione	65	75	140	101	1.573	1.674	—	25	25

luogo di residenza nell'ottobre 1971, condizione nell'ottobre 1966 e regione

ARDIA

NELL'OTTOBRE 1966

PROFESSIONALE

Commercio			Altre attività			TOTALE			CONDIZIONE NON PROFES- SIONALE	TOTALE
Indipen- denti	Dipen- denti	Totale	Indipen- denti	Dipen- denti	Totale	Indipen- denti	Dipen- denti	Totale		
200.812	216.892	417.704	73.259	409.889	483.148	542.393	2.046.484	2.588.877	543.970	3.132.847
179.996	22.496	202.492	60.709	13.622	74.331	473.592	91.890	565.482	82.737	648.219
20.816	194.396	215.212	12.550	396.267	408.817	68.801	1.954.594	2.023.395	461.233	2.484.628
1.066	1.535	2.601	467	1.334	1.801	107.907	58.730	166.637	13.178	179.815
874	163	1.037	376	235	611	104.386	6.512	110.898	8.492	119.390
192	1.372	1.564	91	1.099	1.190	3.521	52.218	55.739	4.686	60.425
19.852	52.748	72.600	14.110	34.145	48.255	147.628	1.141.818	1.289.446	277.721	1.567.167
12.634	3.001	15.635	10.845	2.115	12.960	117.028	27.623	144.651	20.791	165.442
7.218	49.747	56.965	3.265	32.030	35.295	30.600	1.114.195	1.144.795	256.930	1.401.725
1.329	3.357	4.686	3.111	6.977	10.088	35.934	192.440	228.374	37.009	265.383
759	309	1.068	2.485	644	3.129	28.475	11.524	39.999	4.969	44.968
570	3.048	3.618	626	6.333	6.959	7.459	180.916	188.375	32.040	220.415
166.852	117.721	284.573	5.827	11.000	16.827	181.323	179.179	360.502	74.783	435.285
157.511	15.656	173.167	4.603	2.329	6.932	168.746	29.807	198.553	34.244	232.797
9.341	102.065	111.406	1.224	8.671	9.895	12.577	149.372	161.949	40.539	202.488
11.713	41.531	53.244	49.744	356.433	406.177	69.601	474.317	543.918	141.279	685.197
8.218	3.367	11.585	42.400	8.299	50.699	54.957	16.424	71.381	14.241	85.622
3.495	38.164	41.659	7.344	348.134	355.478	14.644	457.893	472.537	127.038	599.575
37.434	47.562	84.996	10.443	72.916	83.359	98.419	397.840	496.259	2.506.838	3.003.097
15.318	29.561	44.879	3.576	2.6774	30.350	33.743	185.001	218.744	1.534.432	1.753.176
21.081	16.155	37.236	6.335	42.323	48.658	61.737	198.003	259.740	744.071	1.003.811
1.035	1.846	2.881	532	3.819	4.351	2.939	14.836	17.775	228.335	246.110
134.126	150.185	284.311	60.096	260.412	320.508	435.716	1.512.898	1.948.614	290.310	2.238.924
116.836	17.485	134.321	49.976	10.471	60.447	376.234	77.125	453.359	48.176	501.535
17.290	132.700	149.990	10.120	249.941	260.061	59.482	1.435.773	1.495.255	242.134	1.737.389
925	1.290	2.215	414	1.026	1.440	96.711	55.013	151.724	10.695	162.419
742	147	889	327	210	537	93.327	6.075	99.402	6.910	106.312
183	1.143	1.326	87	816	903	3.384	48.938	52.322	3.785	56.107
16.486	38.031	54.517	11.686	25.597	37.283	128.866	839.046	967.912	152.007	1.119.919
10.324	2.661	12.985	8.955	1.908	10.863	102.248	25.341	127.589	15.004	142.593
6.162	35.370	41.532	2.731	23.689	26.420	26.618	813.705	840.323	137.003	977.326
1.214	2.823	4.037	3.070	6.600	9.670	35.512	188.165	223.677	34.548	258.225
654	298	952	2.455	644	3.099	28.100	11.481	39.581	4.758	44.339
560	2.525	3.085	615	5.956	6.571	7.412	176.684	184.096	29.790	213.886
107.570	84.278	191.848	4.446	7.867	12.313	119.242	129.982	249.224	33.236	282.460
99.687	12.100	111.787	3.444	4.968	8.412	108.497	21.992	130.489	12.899	143.388
7.883	72.178	80.061	1.002	6.343	7.345	10.745	107.990	118.735	20.337	139.072
7.931	23.763	31.694	40.480	219.322	259.802	55.385	300.692	356.077	59.824	415.901
5.429	2.279	7.708	34.795	6.185	40.980	44.062	12.236	56.298	8.605	64.903
2.502	21.484	23.986	5.685	213.137	218.822	11.323	288.456	299.779	51.219	350.998
15.426	12.923	28.349	5.598	29.853	35.451	49.673	164.634	214.307	470.442	684.749
14.538	11.628	26.166	5.192	27.850	33.042	47.173	153.838	201.011	349.267	550.278
888	1.295	2.183	406	2.003	2.409	2.500	10.796	13.296	121.175	134.471
66.686	66.707	133.393	13.163	149.477	162.640	106.677	533.586	640.263	253.660	893.923
63.160	5.011	68.171	10.733	3.151	13.884	97.358	14.765	112.123	34.561	146.684
3.526	61.696	65.222	2.430	146.326	148.756	9.319	518.821	528.140	219.099	747.239
141	245	386	53	308	361	11.196	3.717	14.913	2.483	17.396
132	16	148	49	25	74	11.059	437	11.496	1.582	13.078
9	229	238	4	283	287	137	3.280	3.417	901	4.318
3.366	14.717	18.083	2.424	8.548	10.972	18.762	302.772	321.534	125.714	447.248
2.310	340	2.650	1.890	207	2.097	14.780	2.282	17.062	5.787	22.849
1.056	14.377	15.433	534	8.341	8.875	3.982	300.490	304.472	119.927	424.399
115	534	649	41	377	418	422	4.275	4.697	2.461	7.158
105	11	116	30	—	30	375	43	418	211	629
10	523	533	11	377	388	47	4.232	4.279	2.250	6.529
59.282	33.443	92.725	1.381	3.133	4.514	62.081	49.197	111.278	41.547	152.825
57.824	3.556	61.380	1.159	805	1.964	60.249	7.815	68.064	21.345	89.409
1.458	29.887	31.345	222	2.328	2.550	1.832	41.382	43.214	20.202	63.416
3.782	17.768	21.550	9.264	137.111	146.375	14.216	173.625	187.841	81.455	269.296
2.789	1.088	3.877	7.605	2.114	9.719	10.895	4.188	15.083	5.636	20.719
993	16.680	17.673	1.659	134.997	136.656	3.321	169.437	172.758	75.819	248.577
22.008	34.639	56.647	4.845	43.063	47.908	48.746	233.206	281.952	2.036.396	2.318.348
15.318	29.561	44.879	3.576	26.774	30.350	33.743	185.001	218.744	1.534.432	1.753.176
6.543	4.527	11.070	1.143	14.473	15.616	14.564	44.165	58.729	394.804	453.533
147	551	698	126	1.816	1.942	439	4.040	4.479	107.160	111.639

Segue Tav. 13 - Popolazione residente in età da 19 anni in poi per sesso, condizione e
TRENTINO

CONDIZIONE NELL'OTTOBRE 1971	CONDIZIONE									
	CONDIZIONE									
	SESSO	Agricoltura			Industrie			Costruzioni		
		Indipendenti	Dipendenti	Totale	Indipendenti	Dipendenti	Totale	Indipendenti	Dipendenti	Totale
Totale										
CONDIZIONE PROFESSIONALE	38.917	13.034	51.951	8.540	44.784	53.324	4.119	20.084	24.203	
Indipendenti	33.717	1.784	35.501	7.354	2.282	9.636	3.459	1.341	4.800	
Dipendenti	5.200	11.250	16.450	1.186	42.502	43.688	660	18.743	19.403	
AGRICOLTURA	34.341	8.497	42.838	109	676	785	27	378	405	
Indipendenti	32.760	1.606	34.366	90	288	378	22	184	206	
Dipendenti	1.581	6.891	8.472	19	388	407	5	194	199	
INDUSTRIE	1.682	1.432	3.114	6.967	34.137	41.104	819	3.490	4.309	
Indipendenti	303	25	328	6.194	1.007	7.201	663	157	820	
Dipendenti	1.379	1.407	2.786	773	33.130	33.903	156	3.333	3.489	
COSTRUZIONI	940	945	1.885	826	4.812	5.638	2.858	13.972	16.830	
Indipendenti	85	34	119	645	357	1.002	2.485	752	3.237	
Dipendenti	855	911	1.766	181	4.455	4.636	373	13.220	13.593	
COMMERCIO	893	720	1.613	391	2.181	2.572	125	697	822	
Indipendenti	419	99	518	306	497	803	85	119	204	
Dipendenti	474	621	1.095	85	1.684	1.769	40	578	618	
ALTRE ATTIVITÀ	1.061	1.440	2.501	247	2.978	3.225	290	1.547	1.837	
Indipendenti	150	20	170	119	133	252	204	129	333	
Dipendenti	911	1.420	2.331	128	2.845	2.973	86	1.418	1.504	
COND. NON PROFESSIONALE	11.512	3.446	14.958	1.066	8.232	9.298	407	2.315	2.722	
Casalinghe	4.993	1.330	6.323	257	3.659	3.916	21	92	113	
Persone ritirate dal lavoro	6.194	2.001	8.195	750	4.158	4.908	371	2.033	2.404	
Altra condizione	325	115	440	59	415	474	15	190	205	
Maschi										
CONDIZIONE PROFESSIONALE	33.832	11.425	45.257	7.676	38.902	46.578	4.076	19.800	23.876	
Indipendenti	29.520	1.636	31.156	6.584	2.084	8.668	3.426	1.326	4.752	
Dipendenti	4.312	9.789	14.101	1.092	36.818	37.910	650	18.474	19.124	
AGRICOLTURA	30.130	7.607	37.737	109	611	720	27	378	405	
Indipendenti	28.742	1.483	30.225	90	272	362	22	184	206	
Dipendenti	1.388	6.124	7.512	19	339	358	5	194	199	
INDUSTRIE	1.589	1.311	2.900	6.239	29.481	35.720	819	3.394	4.213	
Indipendenti	278	25	303	5.535	973	6.508	663	157	820	
Dipendenti	1.311	1.286	2.597	704	28.508	29.212	156	3.237	3.393	
COSTRUZIONI	932	940	1.872	805	4.772	5.577	2.835	13.878	16.713	
Indipendenti	77	29	106	624	352	976	2.462	752	3.214	
Dipendenti	855	911	1.766	181	4.420	4.601	373	13.126	13.499	
COMMERCIO	583	499	1.082	310	1.670	1.980	105	654	759	
Indipendenti	308	89	397	245	385	630	75	109	184	
Dipendenti	275	390	665	65	1.285	1.350	30	545	575	
ALTRE ATTIVITÀ	598	1.088	1.686	213	2.368	2.581	290	1.496	1.786	
Indipendenti	115	10	125	90	102	192	204	124	328	
Dipendenti	483	1.078	1.561	123	2.266	2.389	86	1.372	1.458	
COND. NON PROFESSIONALE	5.068	1.737	6.805	671	4.120	4.791	386	2.218	2.604	
Persone ritirate dal lavoro	4.811	1.645	6.456	617	3.786	4.403	371	2.028	2.399	
Altra condizione	257	92	349	54	334	388	15	190	205	
Femmine										
CONDIZIONE PROFESSIONALE	5.085	1.609	6.694	864	5.882	6.746	43	284	327	
Indipendenti	4.197	148	4.345	770	198	968	33	15	48	
Dipendenti	888	1.461	2.349	94	5.684	5.778	10	269	279	
AGRICOLTURA	4.211	890	5.101	—	65	65	—	—	—	
Indipendenti	4.018	123	4.141	—	16	16	—	—	—	
Dipendenti	193	767	960	—	49	49	—	—	—	
INDUSTRIE	93	121	214	728	4.656	5.384	—	96	96	
Indipendenti	25	—	25	659	34	693	—	—	—	
Dipendenti	68	121	189	69	4.622	4.691	—	96	96	
COSTRUZIONI	8	5	13	21	40	61	23	94	117	
Indipendenti	8	5	13	21	5	26	23	—	23	
Dipendenti	—	—	—	—	35	35	—	94	94	
COMMERCIO	310	241	551	81	511	592	20	43	63	
Indipendenti	111	10	121	61	112	173	10	10	20	
Dipendenti	199	231	430	20	399	419	10	33	43	
ALTRE ATTIVITÀ	463	352	815	34	610	644	—	51	51	
Indipendenti	35	10	45	26	31	60	—	5	5	
Dipendenti	428	342	770	5	579	584	—	46	46	
COND. NON PROFESSIONALE	6.444	1.709	8.153	395	4112	4.507	21	97	118	
Casalinghe	4.993	1.330	6.323	257	3.659	3.916	21	92	113	
Persone ritirate dal lavoro	1.383	356	1.739	133	372	505	—	5	5	
Altra condizione	68	23	91	5	81	86	—	—	—	

luogo di residenza nell'ottobre 1971, condizione nell'ottobre 1966 e regione

LTO ADIGE

NELL'OTTOBRE 1966

PROFESSIONALE

Commercio			Altre attività			TOTALE			CONDIZIONE NON PROFES- SIONALE	TOTALE
Indipen- denti	Dipen- denti	Totale	Indipen- denti	Dipen- denti	Totale	Indipen- denti	Dipen- denti	Totale		
19.287	24.943	44.230	6.299	47.340	53.639	77.162	150.185	227.347	54.665	282.012
17.401	2.750	20.151	5.148	1.352	6.500	67.079	9.509	76.588	10.707	87.295
1.886	22.193	24.079	1.151	45.988	47.139	10.083	140.676	150.759	43.958	194.717
192	467	659	56	437	493	34.725	10.455	45.180	4.639	49.819
151	72	223	35	109	144	33.058	2.259	35.317	3.096	38.413
41	395	436	21	328	349	1.667	8.196	9.863	1.543	11.406
1.331	3.281	4.612	981	2.390	3.371	11.780	44.730	56.510	14.891	71.401
1.025	220	1.245	750	152	903	8.935	1.562	10.497	1.751	12.246
306	3.061	3.367	231	2.237	2.468	2.845	43.168	46.013	13.140	59.153
157	508	665	251	793	1.044	5.032	21.030	26.062	4.815	30.877
96	41	137	197	75	272	3.508	1.259	4.767	689	5.456
61	467	528	54	718	772	1.524	19.771	21.295	4.126	25.421
16.840	17.235	34.075	408	1.541	1.949	18.657	22.374	41.031	12.001	53.032
15.704	2.145	17.849	319	240	559	16.833	3.100	19.933	3.775	23.708
1.136	15.090	16.226	89	1.301	1.390	1.824	19.274	21.098	8.226	29.324
767	3.452	4.219	4.603	42.179	46.782	6.968	51.596	58.564	18.319	76.883
425	272	697	3.847	775	4.622	4.745	1.329	6.074	1.396	7.470
342	3.180	3.522	756	41.404	42.160	2.223	50.267	52.490	16.923	69.413
3.496	9.444	12.940	1.127	9.726	10.853	17.608	33.163	50.771	237.774	288.545
1.966	7.599	9.565	517	4.310	4.827	7.754	16.990	24.744	158.300	183.044
1.447	1.548	2.995	502	4.950	5.452	9.264	14.690	23.954	56.734	80.688
83	297	380	108	466	574	590	1.483	2.073	22.740	24.813
11.916	13.848	25.764	5.132	30.224	35.356	62.632	114.199	176.831	33.250	210.081
10.540	1.760	12.300	4.281	978	5.259	54.351	7.784	62.135	7.111	69.246
1.376	12.088	13.464	851	29.246	30.097	8.281	106.415	114.696	26.139	140.835
165	298	463	46	275	321	30.477	9.169	39.646	3.789	43.435
129	35	164	25	55	80	29.008	2.029	31.037	2.572	33.609
36	263	299	21	220	241	1.469	7.140	8.609	1.217	9.826
1.054	2.302	3.356	853	1.756	2.609	10.554	38.244	48.798	10.529	59.327
805	166	971	655	143	798	7.936	1.464	9.400	1.407	10.807
249	2.136	2.385	198	1.613	1.811	2.618	36.780	39.398	9.122	48.520
143	443	586	243	741	984	4.958	20.774	25.732	4.591	30.323
82	41	123	197	70	267	3.442	1.244	4.686	669	5.355
61	402	463	46	671	717	1.516	19.530	21.046	3.922	24.966
10.044	9.265	19.309	270	933	1.203	11.312	13.001	24.313	5.202	29.515
9.239	1.359	10.598	206	159	365	10.073	2.101	12.174	1.530	13.704
805	7.906	8.711	64	774	838	1.239	10.900	12.139	3.672	15.811
510	1.540	2.050	3.720	26.519	30.239	5.331	33.011	38.342	9.139	47.481
285	159	444	3.198	551	3.749	3.892	946	4.838	933	5.771
225	1.381	1.606	522	25.968	26.490	1.439	32.065	33.504	8.206	41.710
1.031	1.058	2.089	477	3.460	3.937	7.633	12.593	20.226	44.450	64.676
963	887	1.850	406	3.199	3.605	7.168	11.545	18.713	30.337	49.050
68	171	239	71	261	332	464	1.048	1.513	14.113	15.626
7.371	11.095	18.466	1.167	17.116	18.283	14.530	35.986	50.516	21.415	71.931
6.861	990	7.851	867	374	1.241	12.728	1.725	14.453	3.596	18.049
510	10.105	10.615	300	16.742	17.042	1.802	34.261	36.063	17.819	53.882
27	169	196	10	162	172	4.248	1.286	5.534	850	6.384
22	37	59	10	54	64	4.050	230	4.280	524	4.804
5	132	137	—	108	108	198	1.056	1.254	326	1.580
277	979	1.256	128	634	762	1.226	6.486	7.712	4.362	12.074
220	54	274	95	10	105	999	98	1.097	344	1.441
57	925	982	33	624	657	227	6.388	6.615	4.018	10.633
14	65	79	8	52	60	74	256	330	224	554
14	—	14	—	5	5	66	15	81	20	101
—	65	65	8	47	55	8	241	249	204	453
6.796	7.970	14.766	138	608	746	7.345	9.373	16.718	6.799	23.517
6.465	786	7.251	113	81	194	6.760	999	7.759	2.245	10.004
331	7.184	7.515	25	527	552	585	8.374	8.959	4.554	13.513
257	1.912	2.169	883	15.660	16.543	1.637	18.585	20.222	9.180	29.402
140	113	253	649	224	873	853	383	1.236	463	1.699
117	1.799	1.916	234	15.436	15.670	784	18.202	18.986	8.717	27.703
2.465	8.386	10.851	650	6.266	6.916	9.975	20.570	30.545	193.324	223.869
1.966	7.599	9.565	517	4.310	4.827	7.754	16.990	24.744	158.300	183.044
484	661	1.145	96	1.751	1.847	2.096	3.145	5.241	26.397	31.638
15	126	141	37	205	242	125	435	560	8.627	9.187

Segue Tav. 13 - Popolazione residente in età da 19 anni in poi per sesso, condizione e

VEN

CONDIZIONE NELL'OTTOBRE 1971	CONDIZIONE								
	CONDIZIONE								
	SESSO	Agricoltura			Industrie			Costruzioni	
Indipendenti		Dipendenti	Totale	Indipendenti	Dipendenti	Totale	Indipendenti	Dipendenti	Totale
Totale									
CONDIZIONE PROFESSIONALE	149.317	53.141	202.458	47.611	333.621	381.232	16.757	92.612	109.369
Indipendenti	135.156	7.180	142.336	42.521	16.673	59.194	14.653	6.918	21.571
Dipendenti	14.161	45.961	60.122	5.090	316.948	322.038	2.104	85.694	87.798
AGRICOLTURA	134.989	38.463	173.452	524	3.880	4.404	193	1.392	1.585
Indipendenti	131.603	6.433	138.036	452	1.616	2.068	168	730	898
Dipendenti	3.386	32.030	35.416	72	2.264	2.336	25	662	687
INDUSTRIE	6.971	6.964	13.935	39.907	269.054	308.961	3.255	19.858	23.113
Indipendenti	1.028	158	1.186	36.285	8.288	44.573	2.761	1.118	3.879
Dipendenti	5.943	6.806	12.749	3.622	260.766	264.388	494	18.740	19.234
COSTRUZIONI	2.660	3.261	5.921	4.006	28.228	32.234	12.192	65.387	77.579
Indipendenti	364	82	446	3.453	1.929	5.382	10.804	4.215	15.019
Dipendenti	2.296	3.179	5.475	553	26.299	26.852	1.388	61.172	62.560
COMMERCIO	2.430	1.489	3.919	1.913	13.521	15.434	429	1.921	2.350
Indipendenti	1.654	416	2.070	1.598	3.734	5.332	360	574	934
Dipendenti	776	1.073	1.849	315	9.787	10.102	69	1.347	1.416
ALTRE ATTIVITÀ	2.267	2.964	5.231	1.261	18.938	20.199	688	4.054	4.742
Indipendenti	507	91	598	733	1.106	1.839	560	281	841
Dipendenti	1.760	2.873	4.633	528	17.832	18.360	128	3.773	3.901
COND. NON PROFESSIONALE	37.817	21.235	59.052	5.640	72.994	78.634	1.048	9.493	10.541
Casalinghe	14.435	8.960	23.395	2.431	43.525	45.956	40	487	527
Persone ritirate dal lavoro	22.568	11.709	34.277	2.951	27.036	29.987	961	8.321	9.282
Altra condizione	814	566	1.380	258	2.433	2.691	47	685	732
Maschi									
CONDIZIONE PROFESSIONALE	134.243	44.587	178.830	40.861	263.852	304.713	16.618	91.647	108.265
Indipendenti	121.324	6.608	127.932	36.644	14.380	51.024	14.534	6.872	21.406
Dipendenti	12.919	37.979	50.898	4.217	249.472	253.689	2.084	84.775	86.859
AGRICOLTURA	121.377	32.171	153.548	460	3.354	3.814	193	1.372	1.565
Indipendenti	118.272	6.018	124.290	408	1.395	1.803	168	725	893
Dipendenti	3.105	26.153	29.258	52	1.959	2.011	25	647	672
INDUSTRIE	6.256	5.644	11.900	33.967	207.880	241.847	3.206	19.408	22.614
Indipendenti	900	133	1.033	30.995	7.556	38.551	2.717	1.113	3.830
Dipendenti	5.356	5.511	10.867	2.972	200.324	203.296	489	18.295	18.784
COSTRUZIONI	2.649	3.239	5.888	3.983	27.917	31.900	12.148	65.097	77.245
Indipendenti	353	76	429	3.435	1.914	5.349	10.765	4.209	14.974
Dipendenti	2.296	3.163	5.459	548	26.003	26.551	1.383	60.888	62.271
COMMERCIO	2.069	1.197	3.266	1.505	10.217	11.722	398	1.841	2.239
Indipendenti	1.353	300	1.653	1.245	2.635	3.880	329	554	883
Dipendenti	716	897	1.613	260	7.582	7.842	69	1.287	1.356
ALTRE ATTIVITÀ	1.892	2.336	4.228	946	14.484	15.430	673	3.929	4.602
Indipendenti	446	81	527	561	880	1.441	555	271	826
Dipendenti	1.446	2.255	3.701	385	13.604	13.989	118	3.658	3.776
COND. NON PROFESSIONALE	18.339	9.545	27.884	2.691	23.999	26.690	993	8.935	9.928
Persone ritirate dal lavoro	17.656	9.070	26.726	2.488	22.063	24.551	946	8.265	9.211
Altra condizione	683	475	1.158	203	1.936	2.139	47	670	717
Femmine									
CONDIZIONE PROFESSIONALE	15.074	8.554	23.628	6.750	69.769	76.519	139	965	1.104
Indipendenti	13.832	572	14.404	5.877	2.293	8.170	119	46	165
Dipendenti	1.242	7.982	9.224	873	67.476	68.349	20	919	939
AGRICOLTURA	13.612	6.292	19.904	64	526	590	—	20	20
Indipendenti	13.331	415	13.746	44	221	265	—	5	5
Dipendenti	281	5.877	6.158	20	305	325	—	15	15
INDUSTRIE	715	1.320	2.035	5.940	61.174	67.114	49	450	499
Indipendenti	128	25	153	5.290	732	6.022	44	5	49
Dipendenti	587	1.295	1.882	650	60.442	61.092	5	445	450
COSTRUZIONI	11	22	33	23	311	334	44	290	334
Indipendenti	11	6	17	18	15	33	39	6	45
Dipendenti	—	16	16	5	296	301	5	284	289
COMMERCIO	361	292	653	408	3.304	3.712	31	80	111
Indipendenti	301	116	417	353	1.099	1.452	31	20	51
Dipendenti	60	176	236	55	2.205	2.260	—	60	60
ALTRE ATTIVITÀ	375	628	1.003	315	4.454	4.769	15	125	140
Indipendenti	61	10	71	172	226	398	5	10	15
Dipendenti	314	618	932	143	4.228	4.371	10	115	125
COND. NON PROFESSIONALE	19.478	11.690	31.168	2.949	48.995	51.944	55	558	613
Casalinghe	14.435	8.960	23.395	2.431	43.525	45.956	40	487	527
Persone ritirate dal lavoro	4.912	2.639	7.551	463	4.973	5.436	15	56	71
Altra condizione	131	91	222	55	497	552	—	15	15

luogo di residenza nell'ottobre 1971, condizione nell'ottobre 1966 e regione

ETO

NELL'OTTOBRE 1966

PROFESSIONALE

Commercio			Altre attività			TOTALE			CONDIZIONE NON PROFES- SIONALE	TOTALE.
Indipen- denti	Dipen- denti	Totale	Indipen- denti	Dipen- denti	Totale	Indipen- denti	Dipen- denti	Totale		
98.270	78.190	176.460	29.081	199.389	228.470	341.036	756.953	1.097.989	266.616	1.364.605
90.130	9.322	99.452	24.469	6.075	30.544	306.929	46.168	353.097	55.201	408.298
8.140	68.868	77.008	4.612	193.314	197.926	34.107	710.785	744.892	211.415	956.307
817	1.244	2.061	350	1.138	1.488	136.873	46.117	182.990	18.139	201.129
694	270	964	294	280	574	133.211	9.329	142.540	12.484	155.024
123	974	1.097	56	858	914	3.662	36.788	40.450	5.655	46.105
7.088	13.720	20.808	4.594	12.029	16.623	61.815	321.625	383.440	110.138	493.578
4.877	1.148	6.025	3.734	914	4.648	48.685	11.626	60.311	11.866	72.177
2.211	12.572	14.783	860	11.115	11.975	13.130	309.999	323.129	98.272	421.401
555	1.208	1.763	1.027	2.985	4.012	20.440	101.069	121.509	22.187	143.696
290	129	419	846	247	1.093	15.757	6.602	22.359	3.105	25.464
265	1.079	1.344	181	2.738	2.919	4.683	94.467	99.150	19.082	118.232
85.995	50.172	136.167	2.471	5.086	7.557	93.238	72.189	165.427	42.272	207.699
81.791	6.999	88.790	2.039	1.261	3.300	87.442	12.984	100.426	20.521	120.947
4.204	43.173	47.377	432	3.825	4.257	5.796	59.205	65.001	21.751	86.752
3.815	11.846	15.661	20.639	178.151	198.790	28.670	215.953	244.623	73.880	318.503
2.478	776	3.254	17.556	3.373	20.929	21.834	5.627	27.461	7.225	34.645
1.337	11.070	12.407	3.083	174.778	177.861	6.836	210.326	217.162	66.655	283.817
16.839	20.410	37.249	4.589	38.293	42.882	65.933	162.425	228.358	1.261.489	1.489.847
7.628	14.156	21.784	1.603	13.451	15.054	26.137	80.579	106.716	807.576	914.292
8.591	5.343	13.934	2.627	23.130	25.757	37.698	75.539	113.237	318.348	431.585
620	911	1.531	359	1.712	2.071	2.098	6.307	8.405	135.565	143.970
65.465	56.328	121.793	23.954	134.077	158.031	281.141	590.491	871.632	163.639	1.035.271
58.526	7.197	65.723	20.499	4.720	25.219	251.527	39.777	291.304	35.382	326.686
6.939	49.131	56.070	3.455	129.357	132.812	29.614	550.714	580.328	128.257	708.585
708	1.066	1.774	305	943	1.248	123.043	38.906	161.949	13.648	175.597
613	241	854	254	251	505	119.715	8.630	128.345	9.970	138.315
95	825	920	51	692	743	3.328	30.276	33.604	3.678	37.282
5.963	10.298	16.261	3.838	8.953	12.791	53.230	252.183	305.413	69.063	374.476
3.964	1.002	4.966	3.118	826	3.944	41.694	10.630	52.324	8.601	60.925
1.999	9.296	11.295	720	8.127	8.847	11.536	241.553	253.089	60.462	313.551
518	1.137	1.655	1.022	2.836	3.858	20.320	100.226	120.546	21.407	141.953
253	129	382	841	247	1.088	15.647	6.575	22.222	3.025	25.247
265	1.008	1.273	181	2.589	2.770	4.673	93.651	98.324	18.382	116.706
55.723	36.651	92.374	1.918	3.762	5.680	61.613	53.668	115.281	21.134	136.415
52.158	5.394	57.552	1.548	902	2.450	56.633	9.785	66.418	8.912	75.330
3.565	31.257	34.822	370	2.860	3.230	4.980	43.883	48.863	12.222	61.085
2.553	7.176	9.729	16.871	117.583	134.454	22.935	145.508	168.443	38.387	206.830
1.538	431	1.969	14.738	2.494	17.232	17.838	4.157	21.995	4.874	26.869
1.015	6.745	7.760	2.133	115.089	117.222	5.097	141.351	146.448	33.513	179.961
6.299	4.271	10.570	2.225	17.368	19.593	30.547	64.118	94.665	238.864	333.529
5.786	3.618	9.404	2.040	16.551	18.591	28.916	59.567	88.483	166.116	254.599
513	653	1.166	185	817	1.002	1.631	4.551	6.182	72.748	78.930
32.805	21.862	54.667	5.127	65.312	70.439	59.895	166.462	226.357	102.977	329.334
31.604	2.125	33.729	3.970	1.355	5.325	55.402	6.391	61.793	19.819	81.612
1.201	19.737	20.938	1.157	63.957	65.114	4.493	160.071	164.564	83.158	247.722
109	178	287	45	195	240	13.830	7.211	21.041	4.491	25.532
81	29	110	40	29	69	13.496	699	14.195	2.514	16.709
28	149	177	5	166	171	334	6.512	6.846	1.977	8.823
1.125	3.422	4.547	756	3.076	3.832	8.585	69.442	78.027	41.075	119.102
913	146	1.059	616	88	704	6.991	996	7.987	3.265	11.252
212	3.276	3.488	140	2.988	3.128	1.594	68.446	70.040	37.810	107.850
37	71	108	5	149	154	120	843	963	780	1.743
37	—	37	5	—	5	110	27	137	80	217
—	71	71	—	149	149	10	816	826	700	1.526
30.272	13.521	43.793	553	1.324	1.877	31.625	18.521	50.146	21.138	71.284
29.633	1.605	31.238	491	359	850	30.809	3.199	34.008	11.609	45.617
639	11.916	12.555	62	965	1.027	816	15.322	16.138	9.529	25.667
1.262	4.670	5.932	3.768	60.568	64.336	5.735	70.445	76.180	35.493	111.673
940	345	1.285	2.818	879	3.697	3.996	1.470	5.466	2.351	7.817
322	4.325	4.647	950	59.689	60.639	1.739	68.975	70.714	33.142	103.856
10.540	16.139	26.679	2.364	20.925	23.289	35.386	98.307	133.693	1.022.625	1.156.318
7.628	14.156	21.784	1.603	13.451	15.054	26.137	80.579	106.716	807.576	914.292
2.805	1.725	4.530	587	6.579	7.166	8.782	15.972	24.754	152.232	176.986
107	258	365	174	895	1.069	467	1.756	2.223	62.817	65.040

Segue Tav. 13 - Popolazione residente in età da 19 anni in poi per sesso, condizione e
FRIULI-VE NE

CONDIZIONE NELL'OTTOBRE 1971	CONDIZIONE								
	CONDIZIONE								
	Agricoltura			Industrie			Costruzioni		
SESSO	Indipen- denti	Dipen- denti	Totale	Indipen- denti	Dipen- denti	Totale	Indipen- denti	Dipen- denti	Totale
Totale									
CONDIZIONE PROFESSIONALE . . .	33.650	8.273	41.923	10.551	94.183	104.734	5.354	34.013	39.367
Indipendenti	30.383	1.228	31.661	9.473	4.347	13.820	4.573	2.734	7.307
Dipendenti	3.267	7.045	10.312	1.078	89.836	90.914	781	31.279	32.060
AGRICOLTURA	30.028	5.409	35.437	92	1.108	1.200	80	516	596
Indipendenti	29.359	1.144	30.503	83	509	592	75	315	390
Dipendenti	669	4.265	4.934	9	599	608	5	201	206
INDUSTRIE	1.726	1.394	3.120	8.752	73.837	82.589	1.028	7.864	8.892
Indipendenti	277	16	293	8.057	1.763	9.820	811	333	1.144
Dipendenti	1.449	1.378	2.827	695	72.074	72.769	217	7.531	7.748
COSTRUZIONI	607	533	1.140	957	8.173	9.130	3.731	22.619	26.350
Indipendenti	134	10	144	823	645	1.468	3.308	1.734	5.042
Dipendenti	473	523	996	134	7.528	7.662	423	20.885	21.308
COMMERCIO	573	204	777	457	4.102	4.559	197	827	1.024
Indipendenti	394	44	438	333	1.113	1.446	159	253	412
Dipendenti	179	160	339	124	2.989	3.113	38	574	612
ALTRE ATTIVITÀ	716	733	1.449	293	6.963	7.256	318	2.187	2.505
Indipendenti	219	14	233	177	317	494	220	99	319
Dipendenti	497	719	1.216	116	6.646	6.762	98	2.088	2.186
COND. NON PROFESSIONALE	14.323	3.089	17.412	1.502	22.022	23.524	455	5.207	5.662
Casalinghe	5.505	933	6.438	565	10.401	10.966	15	190	205
Persone ritirate dal lavoro	8.572	2.055	10.627	900	10.965	11.865	418	4.676	5.094
Altra condizione	246	101	347	37	656	693	22	341	363
Maschi									
CONDIZIONE PROFESSIONALE	26.164	7.518	33.682	9.116	75.855	84.971	5.262	33.554	38.816
Indipendenti	23.272	1.107	24.379	8.180	3.692	11.872	4.486	2.724	7.210
Dipendenti	2.892	6.411	9.303	936	72.163	73.099	776	30.830	31.606
AGRICOLTURA	23.051	4.965	28.016	75	993	1.068	80	516	596
Indipendenti	22.462	1.028	23.490	66	432	498	75	315	390
Dipendenti	589	3.937	4.526	9	561	570	5	201	206
INDUSTRIE	1.505	1.212	2.717	7.511	58.476	65.987	1.003	7.679	8.682
Indipendenti	216	16	232	6.887	1.644	8.531	786	333	1.119
Dipendenti	1.289	1.196	2.485	624	56.832	57.456	217	7.346	7.563
COSTRUZIONI	590	533	1.123	947	7.975	8.922	3.684	22.453	26.137
Indipendenti	117	10	127	813	645	1.458	3.266	1.729	4.995
Dipendenti	473	523	996	134	7.330	7.464	418	20.724	21.142
COMMERCIO	440	184	624	365	2.991	3.356	182	813	995
Indipendenti	298	39	337	272	727	999	144	248	392
Dipendenti	142	145	287	93	2.264	2.357	38	565	603
ALTRE ATTIVITÀ	578	624	1.202	218	5.420	5.638	313	2.093	2.406
Indipendenti	179	14	193	142	244	386	215	99	314
Dipendenti	399	610	1.009	76	5.176	5.252	98	1.994	2.092
COND. NON PROFESSIONALE	5.591	1.853	7.444	786	10.031	10.817	440	4.976	5.416
Persone ritirate dal lavoro	5.422	1.777	7.199	749	9.526	10.275	418	4.640	5.058
Altra condizione	169	76	245	37	505	542	22	336	358
Femmine									
CONDIZIONE PROFESSIONALE	7.486	755	8.241	1.435	18.328	19.763	92	459	551
Indipendenti	7.111	121	7.232	1.293	655	1.948	87	10	97
Dipendenti	375	634	1.009	142	17.673	17.815	5	449	454
AGRICOLTURA	6.977	444	7.421	17	115	132	—	—	—
Indipendenti	6.897	116	7.013	17	77	94	—	—	—
Dipendenti	80	328	408	—	38	38	—	—	—
INDUSTRIE	221	182	403	1.241	15.361	16.602	25	185	210
Indipendenti	61	—	61	1.170	119	1.289	25	—	25
Dipendenti	160	182	342	71	15.242	15.313	—	185	185
COSTRUZIONI	17	—	17	10	198	208	47	166	213
Indipendenti	17	—	17	10	—	10	42	5	47
Dipendenti	—	—	—	—	198	198	5	161	166
COMMERCIO	133	20	153	92	1.111	1.203	15	14	29
Indipendenti	96	5	101	61	386	447	15	5	20
Dipendenti	37	15	52	31	725	756	—	9	9
ALTRE ATTIVITÀ	138	109	247	75	1.543	1.618	5	94	99
Indipendenti	40	—	40	35	73	108	5	—	5
Dipendenti	98	109	207	40	1.470	1.510	—	94	94
COND. NON PROFESSIONALE	8.732	1.236	9.968	716	11.991	12.707	15	231	246
Casalinghe	5.505	933	6.438	565	10.401	10.966	15	190	205
Persone ritirate dal lavoro	3.150	278	3.428	151	1.439	1.590	—	36	36
Altra condizione	77	25	102	—	151	151	—	5	5

luogo di residenza nell'ottobre 1971, condizione nell'ottobre 1966 e regione

ZIA GIULIA

NELL'OTTOBRE 1966

PROFESSIONALE

Commercio			Altre attività			TOTALE			CONDIZIONE NON PROFES- SIONALE	TOTALE
Indipen- denti	Dipen- denti	Totale	Indipen- denti	Dipen- denti	Totale	Indipen- denti	Dipen- denti	Totale		
28.211	27.793	56.004	8.774	80.755	89.529	86.540	245.017	331.557	87.159	418.716
25.760	3.271	29.031	7.324	1.903	9.227	77.513	13.483	90.996	15.312	106.308
2.451	24.522	26.973	1.450	78.852	80.302	9.027	231.534	240.561	71.847	312.408
142	282	424	60	277	337	30.402	7.592	37.994	3.689	41.683
129	72	201	60	61	121	29.706	2.101	31.807	2.775	34.582
13	210	223	—	216	216	696	5.491	6.187	914	7.101
1.808	4.405	6.213	1.480	4.348	5.828	14.794	91.848	106.642	31.370	138.372
1.265	253	1.518	1.211	255	1.466	11.621	2.620	14.241	3.163	17.404
543	4.152	4.695	269	4.093	4.362	3.173	89.228	92.401	28.567	120.968
175	384	559	378	1.041	1.419	5.848	32.750	38.598	7.627	46.225
79	15	94	286	98	384	4.630	2.502	7.132	1.011	8.143
96	369	465	92	943	1.035	1.218	30.248	31.466	6.616	38.082
24.565	17.302	41.867	590	1.692	2.282	26.382	24.127	50.509	14.196	64.705
23.309	2.545	25.854	444	427	871	24.639	4.382	29.021	6.130	35.151
1.256	14.757	16.013	146	1.265	1.411	1.743	19.745	21.488	8.066	29.554
1.521	5.420	6.941	6.266	73.397	79.663	9.114	88.700	97.814	29.917	127.731
978	386	1.364	5.323	1.062	6.385	6.917	1.878	8.795	2.233	11.028
543	5.034	5.577	943	72.335	73.278	2.197	86.822	89.019	27.684	116.703
5.479	9.439	14.918	1.507	17.865	19.372	23.266	57.622	80.888	413.990	494.878
2.500	6.581	9.081	515	5.146	5.661	9.100	23.251	32.351	260.751	293.102
2.809	2.601	5.410	942	12.129	13.071	13.641	32.426	46.067	116.939	163.006
170	257	427	50	590	640	525	1.945	2.470	36.300	38.770
17.089	18.080	35.169	7.080	56.746	63.826	64.711	191.753	256.464	52.481	308.945
15.122	2.305	17.427	5.942	1.437	7.379	57.002	11.265	68.267	8.691	76.958
1.967	15.775	17.742	1.138	55.309	56.447	7.709	180.488	188.197	43.790	231.987
112	232	344	45	197	242	23.363	6.903	30.266	2.405	32.671
102	47	149	45	39	84	22.750	1.861	24.611	1.739	26.350
10	185	195	—	158	158	613	5.042	5.655	666	6.321
1.451	2.965	4.416	1.199	3.344	4.543	12.669	73.676	86.345	20.331	106.676
1.003	210	1.213	957	223	1.180	9.849	2.426	12.275	2.181	14.456
448	2.755	3.203	242	3.121	3.363	2.820	71.250	74.070	18.150	92.220
156	340	496	372	961	1.333	5.749	32.262	38.011	7.267	45.278
60	15	75	280	92	372	4.536	2.491	7.027	981	8.008
96	325	421	92	869	961	1.213	29.771	30.984	6.286	37.270
14.459	11.411	25.870	415	1.133	1.548	15.861	16.532	32.393	6.063	38.456
13.422	1.855	15.277	295	289	584	14.431	3.158	17.589	2.348	19.937
1.037	9.556	10.593	120	844	964	1.430	13.374	14.804	3.715	18.519
911	3.132	4.043	5.049	51.111	56.160	7.069	62.380	69.449	16.415	85.864
535	178	713	4.365	794	5.159	5.436	1.329	6.765	1.442	8.207
376	2.954	3.330	684	50.317	51.001	1.633	61.051	62.684	14.973	77.657
1.813	1.970	3.783	707	8.925	9.632	9.337	27.755	37.092	84.128	121.220
1.683	1.799	3.482	692	8.645	9.337	8.964	26.387	35.351	62.334	97.685
130	171	301	15	280	295	373	1.368	1.741	21.794	23.535
11.122	9.713	20.835	1.694	24.009	25.703	21.829	53.264	75.093	34.678	109.771
10.638	966	11.604	1.382	466	1.848	20.511	2.218	22.729	6.621	29.350
484	8.747	9.231	312	23.543	23.855	1.318	51.046	52.364	28.057	80.421
30	50	80	15	80	95	7.039	689	7.728	1.284	9.012
27	25	52	15	22	37	6.956	240	7.196	1.036	8.232
3	25	28	—	58	58	83	449	532	248	780
357	1.440	1.797	281	1.004	1.285	2.125	18.172	20.297	11.399	31.696
262	43	305	254	32	286	1.772	194	1.966	982	2.948
95	1.397	1.492	27	972	999	353	17.978	18.331	10.417	28.748
19	44	63	6	80	86	99	488	587	360	947
19	—	19	6	6	12	94	11	105	30	135
—	44	44	—	74	74	5	477	482	330	812
10.106	5.891	15.997	175	559	734	10.521	7.595	18.116	8.133	26.249
9.887	690	10.577	149	138	287	10.208	1.224	11.432	3.782	15.214
219	5.201	5.420	26	421	447	313	6.371	6.684	4.351	11.035
610	2.288	2.898	1.217	22.286	23.503	2.045	26.320	28.365	13.502	41.867
443	208	651	958	268	1.226	1.481	549	2.030	791	2.821
167	2.080	2.247	259	22.018	22.277	564	25.771	26.335	12.711	39.046
3.666	7.469	11.135	800	8.940	9.740	13.929	29.867	43.796	329.862	373.658
2.500	6.581	9.081	515	5.146	5.661	9.100	23.251	32.351	260.751	293.102
1.126	802	1.928	250	3.484	3.734	4.677	6.039	10.716	54.605	65.321
40	86	126	35	310	345	152	577	729	14.506	15.235

Segue Tav. 13 - Popolazione residente in età da 19 anni in poi per sesso, condizione e

LIGU

CONDIZIONE NELL'OTTOBRE 1971	CONDIZIONE								
	CONDIZIONE								
	Agricoltura			Industrie			Costruzioni		
SESSO	Indipen- denti	Dipen- denti	Totale	Indipen- denti	Dipen- denti	Totale	Indipen- denti	Dipen- denti	Totale
Totale									
CONDIZIONE PROFESSIONALE	38.640	8.918	47.558	12.787	119.095	131.882	6.812	40.774	47.586
Indipendenti	34.616	2.073	36.689	11.304	4.222	15.526	5.729	2.401	8.130
Dipendenti	4.024	6.845	10.869	1.483	114.873	116.356	1.083	38.373	39.456
AGRICOLTURA	33.909	5.878	39.787	77	410	487	42	328	370
Indipendenti	33.149	1.796	34.945	66	222	288	36	215	251
Dipendenti	760	4.082	4.842	11	188	199	6	113	119
INDUSTRIE	1.031	729	1.760	10.020	93.625	103.645	1.612	10.933	12.545
Indipendenti	357	46	403	9.197	1.973	11.170	1.346	430	1.776
Dipendenti	674	683	1.357	823	91.652	92.475	266	10.503	10.769
COSTRUZIONI	702	705	1.407	1.463	10.696	12.159	4.364	24.925	29.289
Indipendenti	109	30	139	1.166	521	1.687	3.777	1.257	5.034
Dipendenti	593	675	1.268	297	10.175	10.472	587	23.668	24.255
COMMERCIO	971	559	1.530	690	4.809	5.499	295	1.115	1.410
Indipendenti	707	166	873	516	1.166	1.682	221	368	589
Dipendenti	264	393	657	174	3.643	3.817	74	747	821
ALTRE ATTIVITÀ	2.027	1.047	3.074	537	9.555	10.092	499	3.473	3.972
Indipendenti	294	35	329	359	340	699	349	131	480
Dipendenti	1.733	1.012	2.745	178	9.215	9.393	150	3.342	3.492
COND. NON PROFESSIONALE	15.613	3.992	19.605	1.935	27.696	29.631	806	5.760	6.566
Casalinghe	4.577	1.473	6.050	410	7.316	7.726	40	328	368
Persone ritirate dal lavoro	10.861	2.411	13.272	1.457	19.578	21.035	714	5.076	5.790
Altra condizione	175	108	283	68	802	870	52	356	408
Maschi									
CONDIZIONE PROFESSIONALE	27.508	6.969	34.477	11.381	104.777	116.158	6.735	40.102	46.837
Indipendenti	24.230	1.518	25.748	9.979	3.733	13.712	5.652	2.376	8.028
Dipendenti	3.278	5.451	8.729	1.402	101.044	102.446	1.083	37.726	38.809
AGRICOLTURA	23.683	4.257	27.940	74	379	453	42	328	370
Indipendenti	23.105	1.286	24.391	63	200	263	36	215	251
Dipendenti	578	2.971	3.549	11	179	190	6	113	119
INDUSTRIE	883	621	1.504	8.812	81.824	90.636	1.597	10.635	12.232
Indipendenti	258	36	294	8.045	1.854	9.899	1.331	430	1.761
Dipendenti	625	585	1.210	767	79.970	80.737	266	10.205	10.471
COSTRUZIONI	691	691	1.382	1.457	10.526	11.983	4.328	24.706	29.034
Indipendenti	103	25	128	1.160	521	1.681	3.741	1.257	4.998
Dipendenti	588	666	1.254	297	10.005	10.302	587	23.449	24.036
COMMERCIO	734	449	1.183	590	3.798	4.388	280	1.075	1.355
Indipendenti	505	141	646	426	869	1.295	206	348	554
Dipendenti	229	308	537	164	2.929	3.093	74	727	801
ALTRE ATTIVITÀ	1.517	951	2.468	448	8.250	8.698	488	3.358	3.846
Indipendenti	259	30	289	285	289	574	338	126	464
Dipendenti	1.258	921	2.179	163	7.961	8.124	150	3.232	3.382
COND. NON PROFESSIONALE	6.537	1.784	8.321	1.279	18.227	19.506	755	5.347	6.102
Persone ritirate dal lavoro	6.429	1.692	8.121	1.216	17.520	18.736	709	4.991	5.700
Altra condizione	108	92	200	63	707	770	46	356	402
Femmine									
CONDIZIONE PROFESSIONALE	11.132	1.949	13.081	1.406	14.318	15.724	77	672	749
Indipendenti	10.386	555	10.941	1.325	489	1.814	77	25	102
Dipendenti	746	1.394	2.140	81	13.829	13.910	—	647	647
AGRICOLTURA	10.226	1.621	11.847	3	31	34	—	—	—
Indipendenti	10.044	510	10.554	3	22	25	—	—	—
Dipendenti	182	1.111	1.293	—	9	9	—	—	—
INDUSTRIE	148	108	256	1.208	11.801	13.009	15	298	313
Indipendenti	99	10	109	1.152	119	1.271	15	—	15
Dipendenti	49	98	147	56	11.682	11.738	—	298	298
COSTRUZIONI	11	14	25	6	170	176	36	219	255
Indipendenti	6	5	11	6	—	6	36	—	36
Dipendenti	5	9	14	—	170	170	—	219	219
COMMERCIO	237	110	347	100	1.011	1.111	15	40	55
Indipendenti	202	25	227	90	297	387	15	20	35
Dipendenti	35	85	120	10	714	724	—	20	20
ALTRE ATTIVITÀ	510	96	606	89	1.305	1.394	11	115	126
Indipendenti	35	5	40	74	51	125	11	5	16
Dipendenti	475	91	566	15	1.254	1.269	—	110	110
COND. NON PROFESSIONALE	9.076	2.208	11.284	656	9.469	10.125	51	413	464
Casalinghe	4.577	1.473	6.050	410	7.316	7.726	40	328	368
Persone ritirate dal lavoro	4.432	719	5.151	241	2.058	2.299	5	85	90
Altra condizione	67	16	83	5	95	100	6	—	6

luogo di residenza nell'ottobre 1971, condizione nell'ottobre 1966 e regione

RIA

NELL'OTTOBRE 1966

PROFESSIONALE

Commercio			Altre attività			TOTALE			CONDIZIONE NON PROFES- SIONALE	TOTALE
Indipen- denti	Dipen- denti	Totale	Indipen- denti	Dipen- denti	Totale	Indipen- denti	Dipen- denti	Totale		
55.860	46.351	102.211	16.996	136.564	153.560	131.095	351.702	482.797	130.304	613.101
51.742	5.339	57.081	14.192	3.874	18.066	117.583	17.909	135.492	27.536	163.028
4.118	41.012	45.130	2.804	132.690	135.494	13.512	333.793	347.305	102.768	450.073
278	306	584	173	407	580	34.479	7.329	41.808	5.063	46.871
258	115	373	146	179	325	33.655	2.527	36.182	3.975	40.157
20	191	211	27	228	255	824	4.802	5.626	1.088	6.714
3.554	6.137	9.691	2.142	7.483	9.625	18.359	118.907	137.266	37.872	175.138
2.765	492	3.257	1.703	535	2.238	15.368	3.476	18.844	4.496	23.340
789	5.645	6.434	439	6.948	7.387	2.991	115.431	118.422	33.376	151.798
370	875	1.245	548	2.000	2.548	7.447	39.201	46.648	11.416	58.064
184	85	269	419	168	587	5.655	2.061	7.716	1.433	9.149
186	790	976	129	1.832	1.961	1.792	37.140	38.932	9.983	48.915
48.473	27.047	75.520	1.262	3.143	4.405	51.691	36.673	88.364	26.294	114.658
46.220	3.891	50.111	990	760	1.750	48.654	6.351	55.005	12.666	67.671
2.253	23.156	25.409	272	2.383	2.655	3.037	30.322	33.359	13.628	46.987
3.185	11.986	15.171	12.871	123.531	136.402	19.119	149.592	168.711	49.659	218.370
2.315	756	3.071	10.934	2.232	13.166	14.251	3.494	17.745	4.966	22.711
870	11.230	12.100	1.937	121.299	123.236	4.868	146.098	150.966	44.693	195.659
11.087	14.945	26.032	2.899	26.599	29.498	32.340	78.992	111.332	704.990	816.322
4.361	9.386	13.747	676	6.278	6.954	10.064	24.781	34.845	455.160	490.005
6.380	4.901	11.281	2.021	19.417	21.438	21.433	51.383	72.816	173.251	246.067
346	658	1.004	202	904	1.106	843	2.828	3.671	76.579	80.250
32.988	32.369	65.357	14.030	102.714	116.744	92.642	286.931	379.573	81.452	461.025
29.474	3.686	33.160	11.680	2.979	14.659	81.015	14.292	95.307	15.110	110.417
3.514	28.683	32.197	2.350	99.735	102.085	11.627	272.639	284.266	66.342	350.608
199	200	399	137	309	446	24.135	5.473	29.608	3.013	32.621
184	62	246	110	139	249	23.498	1.902	25.400	2.404	27.804
15	138	153	27	170	197	637	3.571	4.208	609	4.817
2.951	4.628	7.579	1.797	6.700	8.497	16.040	104.408	120.448	28.139	148.587
2.204	404	2.608	1.404	494	1.898	13.242	3.218	16.460	3.353	19.813
747	4.224	4.971	393	6.206	6.599	2.798	101.190	103.988	24.786	128.774
354	814	1.168	543	1.934	2.477	7.373	38.671	46.044	10.875	56.919
173	85	258	414	168	582	5.591	2.056	7.647	1.364	9.011
181	729	910	129	1.766	1.895	1.782	36.615	38.397	9.511	47.908
27.399	18.223	45.622	932	2.442	3.374	29.935	25.987	55.922	11.755	67.677
25.533	2.682	28.215	690	554	1.244	27.360	4.594	31.954	4.855	36.809
1.866	15.541	17.407	242	1.888	2.130	2.575	21.393	23.968	6.900	30.868
2.085	8.504	10.589	10.621	91.329	101.950	15.159	112.392	127.551	27.670	155.221
1.380	453	1.833	9.062	1.624	10.686	11.324	2.522	13.846	3.134	16.980
705	8.051	8.756	1.559	89.705	91.264	3.835	109.870	113.705	24.536	138.241
4.289	3.912	8.201	1.765	15.404	17.169	14.625	44.674	59.299	151.083	210.382
4.024	3.371	7.395	1.644	14.896	16.540	14.022	42.470	56.492	109.486	165.978
265	541	806	121	508	629	603	2.204	2.807	41.597	44.404
22.872	13.982	36.854	2.966	33.850	36.816	38.453	64.771	103.224	48.852	152.076
22.268	1.653	23.921	2.512	895	3.407	36.568	3.617	40.185	12.426	52.611
604	12.329	12.933	454	32.955	33.409	1.885	61.154	63.039	36.426	99.465
79	106	185	36	98	134	10.344	1.856	12.200	2.050	14.250
74	53	127	36	40	76	10.157	625	10.782	1.571	12.353
5	53	58	—	58	58	187	1.231	1.418	479	1.897
603	1.509	2.112	345	783	1.128	2.319	14.499	16.818	9.733	26.551
561	88	649	299	41	340	2.126	258	2.384	1.143	3.527
42	1.421	1.463	46	742	788	193	14.241	14.434	8.590	23.024
16	61	77	5	66	71	74	530	604	541	1.145
11	—	11	5	—	5	64	5	69	69	138
5	61	66	—	66	66	10	525	535	472	1.007
21.074	8.824	29.898	330	701	1.031	21.756	10.686	32.442	14.539	46.981
20.687	1.209	21.896	300	206	506	21.294	1.757	23.051	7.811	30.862
387	7.615	8.002	30	495	525	462	8.929	9.391	6.728	16.119
1.100	3.482	4.582	2.250	32.202	34.452	3.960	37.200	41.160	21.989	63.149
935	303	1.238	1.872	608	2.480	2.927	972	3.899	1.832	5.731
165	3.179	3.344	378	31.594	31.972	1.033	36.228	37.261	20.157	57.418
6.798	11.033	17.831	1.134	11.195	12.329	17.715	34.318	52.033	553.907	605.940
4.361	9.386	13.747	676	6.278	6.954	10.064	24.781	34.845	455.160	490.005
2.356	1.530	3.886	377	4.521	4.898	7.411	8.913	16.324	63.765	80.089
81	117	198	81	396	477	240	624	864	34.982	35.846

Segue Tav. 13 - Popolazione residente in età da 19 anni in poi per sesso, condizione e

EMILIA-

CONDIZIONE NELL'OTTOBRE 1971	CONDIZIONE								
	Agricoltura			Industrie			Costruzioni		
	Indipen- denti	Dipen- denti	Totale	Indipen- denti	Dipen- denti	Totale	Indipen- denti	Dipen- denti	Totale
Totale									
CONDIZIONE PROFESSIONALE	194.057	127.405	321.462	60.077	320.684	380.761	16.992	78.522	95.514
Indipendenti	173.200	15.532	188.732	52.805	20.884	73.689	14.640	6.341	20.981
Dipendenti	20.857	111.873	132.730	7.272	299.800	307.072	2.352	72.181	74.533
AGRICOLTURA	174.449	96.478	270.927	745	5.466	6.211	131	959	1.090
Indipendenti	167.853	12.883	180.736	606	1.273	1.879	101	327	428
Dipendenti	6.596	83.595	90.191	139	4.193	4.332	30	632	662
INDUSTRIE	9.532	15.143	24.675	50.325	249.645	299.970	3.588	15.163	18.751
Indipendenti	1.368	451	1.819	45.064	10.595	55.659	3.002	1.213	4.215
Dipendenti	8.164	14.692	22.856	5.261	239.050	244.311	586	13.950	14.536
COSTRUZIONI	3.185	5.611	8.796	4.675	29.770	34.445	11.884	56.450	68.334
Indipendenti	481	152	633	3.982	2.511	6.493	10.464	3.674	14.138
Dipendenti	2.704	5.459	8.163	693	27.259	27.952	1.420	52.776	54.196
COMMERCIO	3.398	4.024	7.422	2.543	14.833	17.376	548	1.822	2.370
Indipendenti	2.506	1.531	4.037	2.102	4.718	6.820	448	796	1.244
Dipendenti	892	2.493	3.385	441	10.115	10.556	100	1.026	1.126
ALTRE ATTIVITÀ	3.493	6.149	9.642	1.789	20.970	22.759	841	4.128	4.969
Indipendenti	992	515	1.507	1.051	1.787	2.838	625	331	956
Dipendenti	2.501	5.634	8.135	738	19.183	19.921	216	3.797	4.013
COND. NON PROFESSIONALE	46.894	51.933	98.827	8.095	57.194	65.289	1.204	8.229	9.433
Casalinghe	20.447	20.775	41.222	3.718	29.681	33.399	50	363	413
Persone ritirate dal lavoro	25.593	30.466	56.059	4.183	25.763	29.946	1.062	7.439	8.501
Altra condizione	854	692	1.546	194	1.750	1.944	92	427	519
Maschi									
CONDIZIONE PROFESSIONALE	155.160	86.569	241.729	47.867	245.217	293.084	16.806	77.036	93.842
Indipendenti	137.786	11.990	149.776	42.958	17.404	60.362	14.490	6.285	20.775
Dipendenti	17.374	74.579	91.953	4.909	227.813	232.722	2.316	70.751	73.067
AGRICOLTURA	138.558	62.877	201.435	596	4.158	4.754	131	949	1.080
Indipendenti	133.421	10.277	143.698	506	939	1.445	101	322	423
Dipendenti	5.137	52.600	57.737	90	3.219	3.309	30	627	657
INDUSTRIE	7.895	11.472	19.367	39.475	184.927	224.402	3.507	14.585	18.092
Indipendenti	1.159	301	1.460	36.200	9.168	45.368	2.942	1.197	4.139
Dipendenti	6.736	11.171	17.907	3.275	175.759	179.034	565	13.388	13.953
COSTRUZIONI	3.150	5.555	8.705	4.632	29.214	33.846	11.826	55.881	67.707
Indipendenti	456	152	608	3.951	2.491	6.442	10.416	3.674	14.090
Dipendenti	2.694	5.403	8.097	681	26.723	27.404	1.410	52.207	53.617
COMMERCIO	2.545	2.238	4.783	1.904	10.787	12.691	506	1.670	2.176
Indipendenti	1.842	819	2.661	1.552	3.336	4.888	406	761	1.167
Dipendenti	703	1.419	2.122	352	7.451	7.803	100	909	1.009
ALTRE ATTIVITÀ	3.012	4.427	7.439	1.260	16.131	17.391	836	3.951	4.787
Indipendenti	908	441	1.349	749	1.470	2.219	625	331	956
Dipendenti	2.104	3.986	6.090	511	14.661	15.172	211	3.620	3.831
COND. NON PROFESSIONALE	17.414	18.641	36.055	3.327	21.973	25.300	1.129	7.792	8.921
Persone ritirate dal lavoro	16.702	18.175	34.877	3.209	20.686	23.895	1.037	7.385	8.422
Altra condizione	712	466	1.178	118	1.287	1.405	92	407	499
Femmine									
CONDIZIONE PROFESSIONALE	38.897	40.836	79.733	12.210	75.467	87.677	186	1.486	1.672
Indipendenti	35.414	3.542	38.956	9.847	3.480	13.327	150	56	206
Dipendenti	3.483	37.294	40.777	2.363	71.987	74.350	36	1.430	1.466
AGRICOLTURA	35.891	33.601	69.492	149	1.308	1.457	—	10	10
Indipendenti	34.432	2.606	37.038	100	334	434	—	5	5
Dipendenti	1.459	30.995	32.454	49	974	1.023	—	5	5
INDUSTRIE	1.637	3.671	5.308	10.850	64.718	75.568	81	578	659
Indipendenti	209	150	359	8.864	1.427	10.291	60	16	76
Dipendenti	1.428	3.521	4.949	1.986	63.291	65.277	21	562	583
COSTRUZIONI	35	56	91	43	556	599	21	58	627
Indipendenti	25	—	25	31	20	51	48	—	48
Dipendenti	10	56	66	12	536	548	10	569	579
COMMERCIO	853	1.786	2.639	639	4.046	4.685	42	152	194
Indipendenti	664	712	1.376	550	1.382	1.932	42	35	77
Dipendenti	189	1.074	1.263	89	2.664	2.753	—	117	117
ALTRE ATTIVITÀ	481	1.722	2.203	529	4.839	5.368	5	177	182
Indipendenti	84	74	158	302	317	619	—	—	—
Dipendenti	397	1.648	2.045	227	4.522	4.749	5	177	182
COND. NON PROFESSIONALE	29.480	33.292	62.772	4.768	35.221	39.989	75	437	512
Casalinghe	20.447	20.775	41.222	3.718	29.681	33.399	50	363	413
Persone ritirate dal lavoro	8.891	12.291	21.182	974	5.077	6.051	25	54	79
Altra condizione	142	226	368	76	463	539	—	20	20

luogo di residenza nell'ottobre 1971, condizione nell'ottobre 1966 e regione

ROMAGNA

NELL'OTTOBRE 1966

PROFESSIONALE

Commercio			Altre attività			TOTALE			CONDIZIONE NON PROFES- SIONALE	TOTALE
Indipen- denti	Dipen- denti	Totale	Indipen- denti	Dipen- denti	Totale	Indipen- denti	Dipen- denti	Totale		
110.516	84.323	194.839	43.313	208.517	251.830	424.955	819.451	1.244.406	231.634	1.476.040
101.670	12.557	114.227	37.554	7.686	45.240	379.869	63.000	442.869	51.708	494.577
8.846	71.766	80.612	5.759	200.831	206.590	45.086	756.451	801.537	179.926	981.463
985	2.402	3.387	449	1.400	1.849	176.759	106.705	283.464	19.323	302.787
723	354	1.077	323	328	651	169.606	15.165	184.771	10.535	195.306
262	2.048	2.310	126	1.072	1.198	7.153	91.540	98.693	8.788	107.481
9.112	15.056	24.168	6.045	12.315	18.360	78.602	307.322	385.924	91.837	477.761
6.424	1.544	7.968	4.634	1.027	5.661	60.492	14.830	75.322	11.043	86.365
2.688	13.512	16.200	1.411	11.288	12.699	18.110	292.492	310.602	80.794	391.396
666	1.398	2.064	1.371	3.339	4.710	21.781	96.568	118.349	15.960	134.309
266	196	462	1.119	280	1.399	16.312	6.813	23.125	2.558	25.683
400	1.202	1.602	252	3.059	3.311	5.469	89.755	95.224	13.402	108.626
94.156	51.603	145.759	2.752	4.507	7.259	103.397	76.789	180.186	38.484	218.670
90.336	8.810	99.146	2.294	1.448	3.742	97.686	17.303	114.989	20.263	135.252
3.820	42.793	46.613	458	3.059	3.517	5.711	59.486	65.197	18.221	83.418
5.597	13.864	19.461	32.696	186.956	219.652	44.416	232.067	276.483	66.030	342.513
3.921	1.653	5.574	29.184	4.603	33.787	35.773	8.889	44.662	7.309	51.971
1.676	12.211	13.887	3.512	182.353	185.865	8.643	223.178	231.821	58.721	290.542
19.996	19.927	39.923	5.479	37.659	43.138	81.668	174.942	256.610	1.163.807	1.420.417
8.163	12.349	20.512	1.821	9.853	11.674	34.199	73.021	107.220	660.908	768.128
11.279	6.847	18.126	3.365	26.374	29.739	45.482	96.889	142.371	377.756	520.127
554	731	1.285	293	1.432	1.725	1.987	5.032	7.019	125.143	132.162
71.246	54.805	126.051	34.882	137.129	172.011	325.961	600.756	926.717	124.139	1.050.856
64.062	9.270	73.332	30.259	5.907	36.166	289.555	50.856	340.411	29.709	370.120
7.184	45.535	52.719	4.623	131.222	135.845	36.406	549.900	586.306	94.430	680.736
845	1.428	2.273	388	1.096	1.484	140.518	70.508	211.026	11.708	222.734
644	241	885	272	222	494	134.944	12.001	146.945	7.849	154.794
201	1.187	1.388	116	874	990	5.574	58.507	64.081	3.859	67.940
7.139	10.539	17.678	4.843	9.712	14.555	62.859	231.235	294.094	51.492	345.586
4.962	1.247	6.209	3.697	901	4.598	48.960	12.814	61.774	6.928	68.702
2.177	9.292	11.469	1.146	.8811	9.957	13.899	218.421	232.320	44.564	276.884
646	1.290	1.936	1.352	3.170	4.522	21.606	95.110	116.716	14.894	131.610
252	196	448	1.100	275	1.375	16.175	6.788	22.963	2.439	25.402
394	1.094	1.488	252	2.895	3.147	5.431	88.322	93.753	12.455	106.208
58.868	34.036	92.904	2.006	3.314	5.320	65.829	52.045	117.874	16.696	134.570
55.683	6.690	62.373	1.633	1.065	2.698	61.116	12.671	73.787	8.144	81.931
3.185	27.346	30.531	373	2.249	2.622	4.713	39.374	44.087	8.552	52.639
3.748	7.512	11.260	26.293	119.837	146.130	35.149	151.858	187.007	29.349	216.356
2.521	896	3.417	23.557	3.444	27.001	28.360	6.582	34.942	4.349	39.291
1.227	6.616	7.843	2.736	116.393	119.129	6.789	145.276	152.065	25.000	177.065
7.927	4.546	12.473	2.873	18.698	21.571	32.670	71.650	104.320	242.184	346.504
7.428	4.090	11.518	2.710	18.105	20.815	31.086	68.441	99.527	175.454	274.981
499	456	955	163	593	756	1.584	3.209	4.793	66.730	71.523
39.270	29.518	68.788	8.431	71.388	79.819	98.994	218.695	317.689	107.495	425.184
37.608	3.287	40.895	7.295	1.779	9.074	90.314	12.144	102.458	21.999	124.457
1662	26.231	27.893	1.136	69.609	70.745	8.680	206.551	215.231	85.496	300.727
140	974	1.114	61	304	365	36.241	36.197	72.438	7.615	80.053
79	113	192	51	106	157	34.662	3.164	37.826	2.686	40.512
61	861	922	10	198	208	1.579	33.033	34.612	4.929	39.541
1.973	4.517	6.490	1.202	2.603	3.805	15.743	76.087	91.830	40.345	132.175
1.462	297	1.759	937	126	1.063	11.532	2.016	13.548	4.115	17.663
511	4.220	4.731	265	2.477	2.742	4.211	74.071	78.282	36.230	114.512
20	108	128	19	169	188	175	1.458	1.633	1.066	2.699
14	—	14	19	5	24	137	25	162	119	281
6	108	114	—	164	164	38	1.433	1.471	947	2.418
35.288	17.567	52.855	746	1.193	1.939	37.568	24.744	62.312	21.788	84.100
34.653	2.120	36.773	661	383	1.044	36.570	4.632	41.202	12.119	53.321
635	15.447	16.082	85	810	895	998	20.112	21.110	9.669	30.779
1.849	6.352	8.201	6.403	67.119	73.522	9.267	80.209	89.476	36.681	126.157
1.400	757	2.157	5.627	6.786	12.413	7.413	2.307	9.720	2.960	12.680
449	5.595	6.044	776	65.960	66.736	1.854	77.902	79.756	33.721	113.477
12.069	15.381	27.450	2.606	18.961	21.567	48.998	103.292	152.290	921.623	1.073.913
8.163	12.349	20.512	1.821	9.853	11.674	34.199	73.021	107.220	660.908	768.128
3.851	2.757	6.608	655	8.269	8.924	14.396	28.448	42.844	202.302	245.146
55	275	330	130	839	969	403	1.823	2.226	58.413	60.639

Segue Tav. 13 - Popolazione residente in età da 19 anni in poi per sesso, condizione e

TOS

CONDIZIONE NELL'OTTOBRE 1971	CONDIZIONE									
	CONDIZIONE									
	SESSO	Agricoltura			Industrie			Costruzioni		
		Indipendenti	Dipendenti	Totale	Indipendenti	Dipendenti	Totale	Indipendenti	Dipendenti	Totale
Totale										
CONDIZIONE PROFESSIONALE	97.881	62.069	159.950	59.902	315.939	375.841	13.880	62.652	76.532	
Indipendenti	84.436	12.842	97.278	53.584	18.496	72.080	12.212	5.028	17.240	
Dipendenti	13.445	49.227	62.672	6.318	297.443	303.761	1.668	57.624	59.292	
AGRICOLTURA	85.920	43.271	129.191	364	2.061	2.425	50	638	688	
Indipendenti	81.231	11.588	92.819	314	761	1.075	45	148	193	
Dipendenti	4.689	31.683	36.372	50	1.300	1.350	5	490	495	
INDUSTRIE	5.331	7.939	13.270	52.732	261.971	314.703	2.765	11.922	14.687	
Indipendenti	1.024	342	1.366	47.841	11.425	59.266	2.371	931	3.302	
Dipendenti	4.307	7.597	11.904	4.891	250.546	255.437	394	10.991	11.385	
COSTRUZIONI	2.779	4.934	7.713	3.636	23.029	26.665	10.000	45.254	55.254	
Indipendenti	374	176	550	3.178	1.798	4.976	8.956	3.301	12.257	
Dipendenti	2.405	4.758	7.163	458	21.231	21.689	1.044	41.953	42.997	
COMMERCIO	1.881	1.705	3.586	1.962	11.301	13.263	377	1.375	1.752	
Indipendenti	1.242	483	1.725	1.593	3.345	4.938	357	398	755	
Dipendenti	639	1.222	1.861	369	7.956	8.325	20	977	997	
ALTRE ATTIVITÀ	1.970	4.220	6.190	1.208	17.577	18.785	688	3.463	4.151	
Indipendenti	565	253	818	658	1.167	1.825	483	250	733	
Dipendenti	1.405	3.967	5.372	550	16.410	16.960	205	3.213	3.418	
COND. NON PROFESSIONALE	33.531	27.069	60.600	7.244	62.655	69.899	1.250	7.911	9.161	
Casalinghe	11.214	8.365	19.579	2.474	28.678	31.152	55	232	287	
Persone ritirate dal lavoro	21.847	18.227	40.074	4.501	32.452	36.953	1.157	7.217	8.374	
Altra condizione	470	477	947	269	1.525	1.794	38	462	500	
Maschi										
CONDIZIONE PROFESSIONALE	80.403	56.110	136.513	50.165	244.663	294.828	13.746	61.998	75.744	
Indipendenti	68.385	10.856	79.241	45.041	15.837	60.878	12.088	4.995	17.083	
Dipendenti	12.018	45.254	57.272	5.124	228.826	233.950	1.658	57.003	58.661	
AGRICOLTURA	70.018	39.244	109.262	319	1.802	2.121	45	638	683	
Indipendenti	65.720	9.740	75.460	274	622	896	40	148	188	
Dipendenti	4.298	29.504	33.802	45	1.180	1.225	5	490	495	
INDUSTRIE	4.523	6.875	11.398	43.641	196.958	240.599	2.733	11.654	14.387	
Indipendenti	908	295	1.203	39.831	10.014	49.845	2.339	918	3.257	
Dipendenti	3.615	6.580	10.195	3.810	186.944	190.754	394	10.736	11.130	
COSTRUZIONI	2.755	4.924	7.679	3.601	22.799	26.400	9.950	45.011	54.961	
Indipendenti	365	176	541	3.143	1.793	4.936	8.911	3.291	12.202	
Dipendenti	2.390	4.748	7.138	458	21.006	21.464	1.039	41.720	42.759	
COMMERCIO	1.469	1.458	2.927	1.632	8.845	10.477	340	1.327	1.667	
Indipendenti	930	402	1.332	1.291	2.419	3.710	320	388	708	
Dipendenti	539	1.056	1.595	341	6.426	6.767	20	939	959	
ALTRE ATTIVITÀ	1.638	3.609	5.247	972	14.259	15.231	678	3.368	4.046	
Indipendenti	462	243	705	502	989	1.491	478	250	728	
Dipendenti	1.176	3.366	4.542	470	13.270	13.740	200	3.118	3.318	
COND. NON PROFESSIONALE	15.402	14.644	30.046	4.027	27.817	31.844	1.170	7.639	8.809	
Persone ritirate dal lavoro	14.993	14.217	29.210	3.822	26.640	30.462	1.132	7.182	8.314	
Altra condizione	409	427	836	205	1.177	1.382	38	457	495	
Femmine										
CONDIZIONE PROFESSIONALE	17.478	5.959	23.437	9.737	71.276	81.013	134	654	788	
Indipendenti	16.051	1.986	18.037	8.543	2.659	11.202	124	33	157	
Dipendenti	1.427	3.973	5.400	1.194	68.617	69.811	10	621	631	
AGRICOLTURA	15.902	4.027	19.929	45	259	304	5	—	5	
Indipendenti	15.511	1.848	17.359	40	139	179	5	—	5	
Dipendenti	391	2.179	2.570	5	120	125	—	—	—	
INDUSTRIE	808	1.064	1.872	9.091	65.013	74.104	32	268	300	
Indipendenti	116	47	163	8.010	1.411	9.421	32	13	45	
Dipendenti	692	1.017	1.709	1.081	63.602	64.683	—	255	255	
COSTRUZIONI	24	10	34	35	230	265	50	243	293	
Indipendenti	9	—	9	35	5	40	45	10	55	
Dipendenti	15	10	25	—	225	225	5	233	238	
COMMERCIO	412	247	659	330	2.456	2.786	37	48	85	
Indipendenti	312	81	393	302	926	1.228	37	10	47	
Dipendenti	100	166	266	28	1.530	1.558	—	38	38	
ALTRE ATTIVITÀ	332	611	943	236	3.318	3.554	10	95	105	
Indipendenti	103	10	113	156	178	334	5	—	5	
Dipendenti	229	601	830	80	3.140	3.220	5	95	100	
COND. NON PROFESSIONALE	18.129	12.425	30.554	3.217	34.838	38.055	80	272	352	
Casalinghe	11.214	8.365	19.579	2.474	28.678	31.152	55	232	287	
Persone ritirate dal lavoro	6.854	4.010	10.864	679	5.812	6.491	25	35	60	
Altra condizione	61	50	111	64	348	412	—	5	5	

luogo di residenza nell'ottobre 1971, condizione nell'ottobre 1966 e regione

L'ANA

NELL'OTTOBRE 1966

PROFESSIONALE

Commercio			Altre attività			TOTALE			CONDIZIONE NON PROFES- SIONALE	TOTALE
Indipen- denti	Dipen- denti	Totale	Indipen- denti	Dipen- denti	Totale	Indipen- denti	Dipen- denti	Totale		
98.931	68.760	167.691	33.421	195.860	229.281	304.015	705.280	1.009.295	201.030	1.210.325
90.055	8.547	98.602	28.730	5.594	34.324	269.017	50.507	319.524	42.381	361.905
8.876	60.213	69.089	4.691	190.266	194.957	34.998	654.773	689.771	158.649	848.420
600	863	1.463	257	838	1.095	87.191	47.671	134.862	8.849	143.711
461	150	611	191	192	383	82.242	12.839	95.081	5.556	100.637
139	713	852	66	646	712	4.949	34.832	39.781	3.293	43.074
8.851	11.997	20.848	5.480	10.380	15.860	75.159	304.209	379.368	83.726	463.094
6.601	1.183	7.784	4.503	1.010	5.513	62.340	14.891	77.231	11.344	88.575
2.250	10.814	13.064	977	9.370	10.347	12.819	289.318	302.137	72.382	374.519
603	1.272	1.875	1.056	3.378	4.434	18.074	77.867	95.941	13.068	109.009
363	152	515	884	215	1.099	13.755	5.642	19.397	2.235	21.632
240	1.120	1.360	172	3.163	3.335	4.319	72.225	76.544	10.833	87.377
83.857	42.428	126.285	2.095	3.964	6.059	90.172	60.773	150.945	33.552	184.497
79.030	5.963	84.993	1.693	1.010	2.703	83.915	11.199	95.114	16.879	111.993
4.827	36.465	41.292	402	2.954	3.356	6.257	49.574	55.831	16.673	72.504
5.020	12.200	17.220	24.533	177.300	201.833	33.419	214.760	248.179	61.835	310.014
3.600	1.099	4.699	21.459	3.167	24.626	26.765	5.936	32.701	6.367	39.068
1.420	11.101	12.521	3.074	174.133	177.207	6.654	208.824	215.478	55.468	270.946
16.497	16.248	32.745	4.444	34.966	39.410	62.966	148.849	211.815	1.209.382	1.421.197
6.302	9.400	15.702	1.242	8.232	9.474	21.287	54.907	76.194	756.422	832.616
9.784	6.186	15.970	2.943	25.442	28.385	40.232	89.524	129.756	315.135	444.891
411	662	1.073	259	1.292	1.551	1.447	4.418	5.865	137.825	143.690
63.741	50.840	114.581	27.792	138.759	166.551	235.847	552.370	788.217	113.804	902.021
56.089	6.549	62.638	24.035	4.442	28.477	205.638	42.679	248.317	22.933	271.250
7.652	44.291	51.943	3.757	134.317	138.074	30.209	509.691	539.900	90.871	630.771
519	726	1.245	244	705	949	71.145	43.115	114.260	6.214	120.474
386	145	531	178	146	324	66.598	10.801	77.399	3.921	81.320
133	581	714	66	559	625	4.547	32.314	36.861	2.293	39.154
7.144	9.485	16.629	4.669	8.222	12.891	62.710	233.194	295.904	48.093	343.997
5.229	985	6.214	3.811	898	4.709	52.118	13.110	65.228	6.996	72.224
1.915	8.500	10.415	858	7.324	8.182	10.592	220.084	230.676	41.097	271.773
558	1.177	1.735	1.056	3.306	4.362	17.920	77.217	95.137	12.505	107.642
322	147	469	884	215	1.099	13.625	5.622	19.247	2.142	21.389
236	1.030	1.266	172	3.091	3.263	4.295	71.595	75.890	10.363	86.253
52.100	31.699	83.799	1.577	2.992	4.569	57.118	46.321	103.439	15.085	118.524
47.854	4.629	52.483	1.195	780	1.975	51.590	8.618	60.208	6.011	66.219
4.246	27.070	31.316	382	2.212	2.594	5.528	37.703	43.231	9.074	52.305
3.420	7.753	11.173	20.246	123.534	143.780	26.954	152.523	179.477	31.907	211.384
2.298	643	2.941	17.967	2.403	20.370	21.707	4.528	26.235	3.863	30.098
1.122	7.110	8.232	2.279	121.131	123.410	5.247	147.995	153.242	28.044	181.286
7.188	4.847	12.035	2.618	18.961	21.579	30.405	73.908	104.313	255.983	360.296
6.852	4.323	11.175	2.489	18.305	20.794	29.288	70.667	99.955	183.420	283.384
336	524	860	129	656	785	1.117	3.241	4.358	72.554	76.912
35.190	17.920	53.110	5.629	57.101	62.730	68.168	152.910	221.078	87.226	308.304
33.966	1.998	35.964	4.695	1.152	5.847	63.379	7.828	71.207	119.448	90.655
1.224	15.922	17.146	934	55.949	56.883	4.789	145.082	149.871	67.778	217.649
81	137	218	13	133	146	16.046	4.556	20.602	2.635	23.237
75	5	80	13	46	59	15.644	2.038	17.682	1.635	19.317
6	132	138	—	87	87	402	2.518	2.920	1.000	3.920
1.707	2.512	4.219	811	2.158	2.969	12.449	71.015	83.464	35.633	119.097
1.372	198	1.570	692	112	804	10.222	1.781	12.003	4.348	16.531
335	2.314	2.649	119	2.046	2.165	2.227	69.234	71.461	31.285	102.746
45	95	140	—	72	72	154	650	804	563	1.367
41	5	46	—	—	—	130	20	150	93	243
4	90	94	—	72	72	24	630	654	470	1.124
31.757	10.729	42.486	518	972	1.490	33.054	14.452	47.506	18.467	65.973
31.176	1.334	32.510	498	230	728	32.325	2.581	34.906	10.868	45.774
581	9.395	9.976	20	742	762	729	11.871	12.600	7.599	20.199
1.600	4.447	6.047	4.287	53.766	58.053	6.465	62.237	68.702	29.928	98.630
1.302	456	1.758	3.492	764	4.256	5.058	1.408	6.466	2.504	8.970
298	3.991	4.289	795	53.002	53.797	1.407	60.829	62.236	27.424	89.660
9.309	11.401	20.710	1.826	16.005	17.831	32.561	74.941	107.502	953.399	1.060.901
6.302	9.400	15.702	1.242	8.232	9.474	21.287	54.907	76.194	756.422	832.616
2.932	1.863	4.795	454	7.137	7.591	10.944	18.857	29.801	131.706	161.507
75	138	213	130	636	766	330	1.177	1.507	65.271	66.778

Segue Tav. 13 - Popolazione residente in età da 19 anni in poi per sesso, condizione e

UMB

CONDIZIONE NELL'OTTOBRE 1971	CONDIZIONE								
	CONDIZIONE								
	Agricoltura			Industrie			Costruzioni		
SESSO	Indipendenti	Dipendenti	Totale	Indipendenti	Dipendenti	Totale	Indipendenti	Dipendenti	Totale
Totale									
CONDIZIONE PROFESSIONALE	36.908	20.365	57.273	7.482	49.572	57.054	2.551	16.813	19.364
Indipendenti	31.864	4.131	35.995	6.690	2.071	8.761	2.217	927	3.144
Dipendenti	5.044	16.234	21.278	792	47.501	48.293	334	15.886	16.220
AGRICOLTURA	33.273	14.977	48.250	57	555	612	20	291	311
Indipendenti	31.163	3.919	35.082	41	216	257	20	75	95
Dipendenti	2.110	11.058	13.168	16	339	355	—	216	216
INDUSTRIE	1.183	1.922	3.105	6.342	40.231	46.573	327	2.281	2.608
Indipendenti	212	57	269	5.776	1.060	6.836	268	98	366
Dipendenti	971	1.865	2.836	566	39.171	39.737	59	2.183	2.242
COSTRUZIONI	1.252	1.802	3.054	695	5.188	5.883	2.054	13.236	15.290
Indipendenti	89	26	115	598	291	889	1.824	659	2.483
Dipendenti	1.163	1.776	2.939	97	4.897	4.994	230	12.577	12.807
COMMERCIO	466	371	837	226	1.340	1.566	55	240	295
Indipendenti	238	74	312	196	376	572	35	75	110
Dipendenti	228	297	525	30	964	994	20	165	185
ALTRE ATTIVITÀ	734	1.293	2.027	162	2.258	2.420	95	765	860
Indipendenti	162	55	217	79	128	207	70	20	90
Dipendenti	572	1.238	1.810	83	2.130	2.213	25	745	770
COND. NON PROFESSIONALE	9.131	7.915	17.046	1.255	8.392	9.647	256	1.715	1.971
Casalinghe	3.238	3.039	6.277	538	3.233	3.771	5	30	35
Persone ritirate dal lavoro	5.636	4.619	10.255	672	4.778	5.450	225	1.575	1.800
Altra condizione	257	257	514	45	381	426	26	110	136
Maschi									
CONDIZIONE PROFESSIONALE	32.890	18.737	51.627	5.911	40.704	46.615	2.540	16.725	19.265
Indipendenti	28.146	3.753	31.899	5.288	1.755	7.043	2.206	927	3.133
Dipendenti	4.744	14.984	19.728	623	38.949	39.572	334	15.798	16.132
AGRICOLTURA	29.477	13.908	43.385	57	521	578	20	291	311
Indipendenti	27.514	3.581	31.095	41	207	248	20	75	95
Dipendenti	1.963	10.327	12.290	16	314	330	—	216	216
INDUSTRIE	1.088	1.645	2.733	4.867	32.075	36.942	327	2.254	2.581
Indipendenti	189	52	241	4.460	918	5.378	268	98	366
Dipendenti	899	1.593	2.492	407	31.157	31.564	59	2.156	2.215
COSTRUZIONI	1.246	1.790	3.036	695	5.172	5.867	2.043	13.194	15.237
Indipendenti	89	26	115	598	291	889	1.813	659	2.472
Dipendenti	1.157	1.764	2.921	97	4.881	4.978	230	12.535	12.765
COMMERCIO	421	321	742	164	1.083	1.247	55	235	290
Indipendenti	198	54	252	134	249	383	35	75	110
Dipendenti	223	267	490	30	834	864	20	160	180
ALTRE ATTIVITÀ	658	1.073	1.731	128	1.853	1.981	95	751	846
Indipendenti	156	40	196	55	90	145	70	20	90
Dipendenti	502	1.033	1.535	73	1.763	1.836	25	731	756
COND. NON PROFESSIONALE	4.836	4.130	8.966	526	4.513	5.039	251	1.660	1.911
Persone ritirate dal lavoro	4.605	3.903	8.508	496	4.187	4.683	225	1.555	1.780
Altra condizione	231	227	458	30	326	356	26	105	131
Femmine									
CONDIZIONE PROFESSIONALE	4.018	1.628	5.646	1.571	8.868	10.439	11	88	99
Indipendenti	3.718	378	4.096	1.402	316	1.718	11	—	11
Dipendenti	300	1.250	1.550	169	8.552	8.721	—	88	88
AGRICOLTURA	3.796	1.069	4.865	—	34	34	—	—	—
Indipendenti	3.649	338	3.987	—	9	9	—	—	—
Dipendenti	147	731	878	—	25	25	—	—	—
INDUSTRIE	95	277	372	1.475	8.156	9.631	—	27	27
Indipendenti	23	5	28	1.316	142	1.458	—	—	—
Dipendenti	72	272	344	159	8.014	8.173	—	27	27
COSTRUZIONI	6	12	18	—	16	16	11	42	53
Indipendenti	—	—	—	—	—	—	11	—	11
Dipendenti	6	12	18	—	16	16	—	42	42
COMMERCIO	45	50	95	62	257	319	—	5	5
Indipendenti	40	20	60	62	127	189	—	—	—
Dipendenti	5	30	35	—	130	130	—	5	5
ALTRE ATTIVITÀ	76	220	296	34	405	439	—	14	14
Indipendenti	6	15	21	24	38	62	—	—	—
Dipendenti	70	205	275	10	367	377	—	14	14
COND. NON PROFESSIONALE	4.295	3.785	8.080	729	3.879	4.608	5	55	60
Casalinghe	3.238	3.039	6.277	538	3.233	3.771	5	30	35
Persone ritirate dal lavoro	1.031	716	1.747	176	591	767	—	20	20
Altra condizione	26	30	56	15	55	70	—	5	5

luogo di residenza nell'ottobre 1971, condizione nell'ottobre 1966 e regione

RIA

NELL'OTTOBRE 1966

PROFESSIONALE

Commercio			Altre attività			TOTALE			CONDIZIONE NON PROFES- SIONALE	TOTALE
Indipen- denti	Dipen- denti	Totale	Indipen- denti	Dipen- denti	Totale	Indipen- denti	Dipen- denti	Totale		
16.511	8.965	25.476	5.945	40.269	46.214	69.397	135.984	205.381	52.429	257.810
15.630	1.129	16.759	5.064	1.103	6.167	61.465	9.361	70.826	10.902	81.728
881	7.836	8.717	881	39.166	40.047	7.932	126.623	134.555	41.527	176.082
140	204	344	46	227	273	33.536	16.254	49.790	4.646	54.436
135	39	174	26	60	86	31.385	4.309	35.694	2.931	38.625
5	165	170	20	167	187	2.151	11.945	14.906	1.715	15.811
1.111	1.361	2.472	979	1.923	2.902	9.942	47.718	57.660	19.430	77.090
917	129	1.046	828	154	982	8.001	1.498	9.499	2.283	11.782
194	1.232	1.426	151	1.769	1.920	1.941	46.220	48.161	17.147	65.308
88	199	287	218	1.045	1.263	4.307	21.470	25.777	5.375	31.152
42	21	63	157	69	226	2.710	1.066	3.776	657	4.433
46	178	224	61	976	1.037	1.597	20.404	22.001	4.718	26.719
14.586	5.769	20.355	365	671	1.036	15.698	8.391	24.089	7.252	31.341
14.129	840	14.969	330	188	518	14.298	1.553	16.481	3.686	20.167
457	4.929	5.386	35	483	518	770	6.838	7.608	3.566	11.174
586	1.432	2.018	4.337	36.403	40.740	5.914	42.151	48.065	15.726	63.791
407	100	507	3.723	632	4.355	4.441	935	5.376	1.345	6.721
179	1.332	1.511	614	35.771	36.385	1.473	41.216	42.689	14.381	57.070
2.331	2.057	4.388	972	6.478	7.450	13.945	26.557	40.502	280.621	321.123
826	1.349	2.175	347	2.184	2.531	4.954	9.835	14.789	176.265	191.054
1.465	571	2.036	472	3.955	4.427	8.470	15.498	23.968	69.791	93.759
40	137	177	153	339	492	521	1.224	1.745	34.565	36.310
10.382	6.590	16.972	5.020	27.722	32.742	56.743	110.478	167.221	32.427	199.648
9.612	876	10.488	4.294	895	5.189	49.546	8.206	57.752	6.562	64.314
770	5.714	6.484	726	26.827	27.553	7.197	102.272	109.469	25.865	135.334
125	189	314	46	211	257	29.725	15.120	44.845	3.690	48.535
120	39	159	26	60	86	27.721	3.962	31.683	2.333	34.016
5	150	155	20	151	171	2.004	11.158	13.162	1.357	14.519
946	1.103	2.049	836	1.591	2.427	8.064	38.668	46.732	11.937	58.669
758	108	866	710	149	859	6.385	1.325	7.710	1.266	8.976
188	995	1.183	126	1.442	1.568	1.679	37.343	39.022	10.671	49.693
83	183	266	218	1.045	1.263	4.285	21.384	25.669	5.236	30.905
37	21	58	157	69	226	2.694	1.066	3.760	646	4.406
46	162	208	61	976	1.037	1.591	20.318	21.909	4.590	26.499
8.790	4.209	12.999	293	538	831	9.723	6.386	16.109	3.549	19.658
8.413	653	9.066	263	148	411	9.043	1.179	10.222	1.467	11.689
377	3.556	3.933	30	390	420	680	5.207	5.887	2.082	7.969
438	906	1.344	3.627	24.337	27.964	4.946	28.920	33.866	8.015	41.881
284	55	339	3.138	469	3.607	3.703	674	4.377	850	5.227
154	851	1.005	489	23.868	24.357	1.243	28.246	29.489	7.165	36.654
1.103	518	1.621	429	2.947	3.376	7.145	13.768	20.913	62.001	82.914
1.063	426	1.489	378	2.801	3.179	6.767	12.872	19.639	42.092	61.731
40	92	132	51	146	197	378	896	1.274	19.909	21.183
6.129	2.375	8.504	925	12.547	13.472	12.654	25.506	38.160	20.002	58.162
6.018	253	6.271	770	208	978	11.919	1.155	13.074	4.340	17.414
111	2.122	2.233	155	12.339	12.494	735	24.351	25.086	15.662	40.748
15	15	30	—	16	16	3.811	1.134	4.945	956	5.901
15	—	15	—	—	—	3.664	347	4.011	598	4.609
—	15	15	—	16	16	147	787	934	358	1.292
165	258	423	143	332	475	1.878	9.050	10.928	7.493	18.421
159	21	180	118	5	123	1.616	173	1.789	1.017	2.806
6	237	243	25	327	352	262	8.877	9.139	6.476	15.615
5	16	21	—	—	—	22	86	108	139	247
5	—	5	—	—	—	16	—	16	11	27
—	16	16	—	—	—	6	86	92	128	220
5.796	1.560	7.356	72	133	205	5.975	2.005	7.980	3.703	11.683
5.716	187	5.903	67	40	107	5.885	374	6.259	2.219	8.478
80	1.373	1.453	5	93	98	90	1.631	1.721	1.484	3.205
148	526	674	710	12.066	12.776	968	13.231	14.199	7.711	21.910
123	45	168	585	163	748	738	261	999	495	1.494
25	481	506	125	11.903	12.028	230	12.970	13.200	7.216	20.416
1.228	1.539	2.767	543	3.531	4.074	6.800	12.789	19.589	218.620	238.209
826	1.349	2.175	347	2.184	2.531	4.954	9.835	14.789	176.265	191.054
402	145	547	94	1.154	1.248	1.703	2.626	4.329	27.699	32.028
—	45	45	102	193	295	143	328	471	14.656	15.127

Segue Tav. 13 - Popolazione residente in età da 19 anni in poi per sesso, condizione e

MAR

CONDIZIONE NELL'OTTOBRE 1971	CONDIZIONE								
	CONDIZIONE								
	Agricoltura			Industrie			Costruzioni		
SESSO	Indipen- denti	Dipen- denti	Totale	Indipen- denti	Dipen- denti	Totale	Indipen- denti	Dipen- denti	Totale
Totale									
CONDIZIONE PROFESSIONALE	107.268	27.792	135.060	19.104	80.235	99.339	4.643	26.897	31.540
Indipendenti	93.822	9.716	103.538	16.669	5.881	22.550	3.939	2.305	6.244
Dipendenti	13.446	18.076	31.522	2.435	74.354	76.789	704	24.592	25.296
AGRICOLTURA	95.802	19.161	114.963	186	895	1.081	55	383	438
Indipendenti	91.704	9.036	100.740	165	350	515	41	178	219
Dipendenti	4.098	10.125	14.223	21	545	566	14	205	219
INDUSTRIE	5.273	3.554	8.827	16.283	62.784	79.067	798	4.061	4.859
Indipendenti	579	150	729	14.503	3.294	17.797	664	346	1.010
Dipendenti	4.694	3.404	8.098	1.780	59.490	61.270	134	3.715	3.849
COSTRUZIONI	3.150	2.511	5.661	1.417	9.080	10.497	3.422	20.488	23.910
Indipendenti	283	67	350	1.187	777	1.964	2.970	1.495	4.465
Dipendenti	2.867	2.444	5.311	230	8.303	8.533	452	18.993	19.445
COMMERCIO	1.334	898	2.232	584	3.361	3.945	128	543	671
Indipendenti	851	344	1.195	474	1.105	1.579	109	206	315
Dipendenti	483	554	1.037	110	2.256	2.366	19	337	356
ALTRE ATTIVITÀ	1.709	1.668	3.377	634	4.115	4.749	240	1.422	1.662
Indipendenti	405	119	524	340	355	695	155	80	235
Dipendenti	1.304	1.549	2.853	294	3.760	4.054	85	1.342	1.427
COND. NON PROFESSIONALE	25.811	11.602	37.413	3.354	14.114	17.468	493	3.069	3.562
Casalinghe	10.159	5.024	15.183	1.349	7.226	8.575	15	119	134
Persone ritirate dal lavoro	15.277	6.340	21.617	1.900	6.241	8.141	447	2.778	3.225
Altra condizione	375	238	613	105	647	752	31	172	203
Maschi									
CONDIZIONE PROFESSIONALE	74.105	22.788	96.893	14.886	63.781	78.667	4.612	26.770	31.382
Indipendenti	63.313	7.378	70.691	13.087	5.132	18.219	3.908	2.305	6.213
Dipendenti	10.792	15.410	26.202	1.799	58.649	60.448	704	24.465	25.169
AGRICOLTURA	64.902	15.581	80.483	126	777	903	50	383	433
Indipendenti	61.673	6.851	68.524	105	287	392	36	178	214
Dipendenti	3.229	8.730	11.959	21	490	511	14	205	219
INDUSTRIE	3.761	2.775	6.536	12.449	47.962	60.411	798	4.011	4.809
Indipendenti	402	113	515	11.230	2.912	14.142	664	346	1.010
Dipendenti	3.359	2.662	6.021	1.219	45.050	46.269	134	3.665	3.799
COSTRUZIONI	3.135	2.491	5.626	1.401	8.991	10.392	3.406	20.431	23.837
Indipendenti	268	62	330	1.171	777	1.948	2.954	1.495	4.449
Dipendenti	2.867	2.429	5.296	230	8.214	8.444	452	18.936	19.388
COMMERCIO	996	660	1.656	427	2.715	3.142	123	543	666
Indipendenti	604	248	852	327	862	1.189	104	206	310
Dipendenti	392	412	804	100	1.853	1.953	19	337	356
ALTRE ATTIVITÀ	1.311	1.281	2.592	483	3.336	3.819	235	1.402	1.637
Indipendenti	366	104	470	254	294	548	150	80	230
Dipendenti	945	1.177	2.122	229	3.042	3.271	85	1.322	1.407
COND. NON PROFESSIONALE	9.643	4.804	14.447	1.440	5.828	7.268	478	2.935	3.413
Persone ritirate dal lavoro	9.412	4.596	14.008	1.379	5.315	6.694	447	2.763	3.210
Altra condizione	231	208	439	61	513	574	31	172	203
Femmine									
CONDIZIONE PROFESSIONALE	33.163	5.004	38.167	4.218	16.454	20.672	31	127	158
Indipendenti	30.509	2.338	32.847	3.582	749	4.331	31	—	31
Dipendenti	2.654	2.666	5.320	636	15.705	16.341	—	127	127
AGRICOLTURA	30.900	3.580	34.480	60	118	178	5	—	5
Indipendenti	30.031	2.185	32.216	60	63	123	5	—	5
Dipendenti	869	1.395	2.264	—	55	55	—	—	—
INDUSTRIE	1.512	779	2.291	3.834	14.822	18.656	—	50	50
Indipendenti	177	37	214	3.273	382	3.655	—	—	—
Dipendenti	1.335	742	2.077	561	14.440	15.001	—	50	50
COSTRUZIONI	15	20	35	16	89	105	16	57	73
Indipendenti	15	5	20	16	—	16	16	—	16
Dipendenti	—	15	15	—	89	89	—	57	57
COMMERCIO	338	238	576	157	646	803	5	—	5
Indipendenti	247	96	343	147	243	390	5	—	5
Dipendenti	91	142	233	10	403	413	—	—	—
ALTRE ATTIVITÀ	398	387	785	151	779	930	5	20	25
Indipendenti	39	15	54	86	61	147	5	—	5
Dipendenti	359	372	731	65	718	783	—	20	20
COND. NON PROFESSIONALE	16.168	6.798	22.966	1.914	8.286	10.200	15	134	149
Casalinghe	10.159	5.024	15.183	1.349	7.226	8.575	15	119	134
Persone ritirate dal lavoro	5.865	1.744	7.609	521	926	1.447	—	15	15
Altra condizione	144	30	174	44	134	178	—	—	—

luogo di residenza nell'ottobre 1971, condizione nell'ottobre 1966 e regione

CHE

NELL'OTTOBRE 1966

PROFESSIONALE

Commercio			Altre attività			TOTALE			CONDIZIONE NON PROFES- SIONALE	TOTALE
Indipen- denti	Dipen- denti	Totale	Indipen- denti	Dipen- denti	Totale	Indipen- denti	Dipen- denti	Totale		
29.719	16.177	45.896	10.984	66.831	77.815	171.718	217.932	389.650	97.265	486.915
27.474	2.656	30.130	9.252	2.153	11.405	151.156	22.711	173.867	25.972	199.839
2.245	13.521	15.766	1.732	64.678	66.410	20.562	195.221	215.783	71.293	287.076
235	379	614	165	458	623	96.443	21.276	117.719	9.411	127.130
199	67	266	149	132	281	92.258	9.763	102.021	7.338	109.359
36	312	348	16	326	342	4.185	11.513	15.698	2.073	17.771
2.109	2.421	4.530	1.701	3.128	4.829	26.164	75.948	102.112	37.349	139.461
1.568	312	1.880	1.355	308	1.663	18.669	4.410	23.079	5.999	29.078
541	2.109	2.650	346	2.820	3.166	7.495	71.538	79.033	31.350	110.383
126	269	395	381	1.664	2.045	8.496	34.012	42.508	8.592	51.100
46	5	51	289	111	400	4.775	2.455	7.230	1.255	8.485
80	264	344	92	1.553	1.645	3.721	31.557	35.278	7.337	42.615
25.968	10.282	36.250	783	1.306	2.089	28.797	16.390	45.187	14.022	59.209
24.753	2.040	26.793	664	369	1.033	26.851	4.064	30.915	8.239	39.154
1.215	8.242	9.457	119	937	1.056	1.946	12.326	14.272	5.783	20.055
1.281	2.826	4.107	7.954	60.275	68.229	11.818	70.306	82.124	27.891	110.015
908	232	1.140	6.795	1.233	8.028	8.603	2.019	10.622	3.141	13.763
373	2.594	2.967	1.159	59.042	60.201	3.215	68.297	71.502	24.750	96.252
4.879	3.612	8.491	1.625	11.215	12.840	36.162	43.612	79.774	422.316	502.090
1.858	2.250	4.108	544	3.143	3.687	13.925	17.762	31.687	247.978	279.665
2.893	1.155	4.048	1.003	7.669	8.672	21.520	24.183	45.703	123.538	169.241
128	207	335	78	403	481	717	1.667	2.384	50.800	53.184
18.614	11.757	30.371	9.140	45.948	55.088	121.357	171.044	292.401	57.092	349.493
16.683	2.034	18.717	7.771	1.732	9.503	104.762	18.581	123.343	14.593	137.936
1.931	9.723	11.654	1.369	44.216	45.585	16.595	152.463	169.058	42.499	211.557
214	327	541	150	397	547	65.442	17.465	82.907	5.794	88.701
178	46	224	139	112	251	62.131	7.474	69.605	4.252	73.857
36	281	317	11	285	296	3.311	9.991	13.302	1.542	14.844
1.683	1.867	3.550	1.370	2.638	4.008	20.061	59.253	79.314	22.028	101.342
1.205	267	1.472	1.071	276	1.347	14.572	3.914	18.486	3.862	22.348
478	1.600	2.078	299	2.362	2.661	5.489	55.339	60.828	18.166	78.994
126	254	380	374	1.628	2.002	8.442	33.795	42.237	8.341	50.578
46	5	51	289	106	395	4.728	2.445	7.173	1.227	8.400
80	249	329	85	1.522	1.607	3.714	31.350	35.064	7.114	42.178
15.728	7.546	23.274	633	1.006	1.639	17.907	12.470	30.377	6.562	36.939
14.670	1.579	16.249	514	269	783	16.219	3.164	19.383	3.287	22.670
1.058	5.967	7.025	119	737	856	1.688	9.306	10.994	3.275	14.269
863	1.763	2.626	6.613	40.279	46.892	9.505	48.061	57.566	14.367	71.933
584	137	721	5.758	969	6.727	7.112	1.584	8.696	1.965	10.661
279	1.626	1.905	855	39.310	40.165	2.393	46.477	48.870	12.402	61.272
1.923	989	2.912	845	5.322	6.167	14.329	19.878	34.207	92.180	126.387
1.815	822	2.637	781	5.053	5.834	13.834	18.549	32.383	62.688	95.071
108	167	275	64	269	333	495	1.329	1.824	29.472	31.316
11.105	4.420	15.525	1.844	20.883	22.727	50.361	46.888	97.249	40.173	137.422
10.791	622	11.413	1.481	421	1.902	46.394	4.130	50.524	11.379	61.903
314	3.798	4.112	363	20.462	20.825	3.967	42.758	46.725	28.794	75.519
21	52	73	15	61	76	31.001	3.811	34.812	3.617	38.429
21	21	42	10	20	30	30.127	2.289	32.416	3.086	35.502
—	31	31	5	41	46	874	1.522	2.396	531	2.927
426	554	980	331	490	821	6.103	16.695	22.798	15.321	38.119
363	45	408	294	32	316	4.097	496	4.593	2.137	6.730
63	509	572	47	458	505	2.006	16.199	18.205	13.184	31.389
—	15	15	7	36	43	54	217	271	251	522
—	—	—	—	5	5	47	10	57	28	85
—	15	15	7	31	38	7	207	214	223	437
10.240	2.736	12.976	150	300	450	10.890	3.920	14.810	7.460	22.270
10.083	461	10.544	150	100	250	10.632	900	11.532	4.952	16.484
157	2.275	2.432	—	200	200	258	3.020	3.278	2.508	5.786
418	1.063	1.481	1.341	19.996	21.337	2.313	22.245	24.558	13.524	38.082
324	95	419	1.037	264	1.301	1.491	435	1.926	1.176	3.102
94	968	1.062	304	19.732	20.036	822	21.810	22.632	12.348	34.980
2.956	2.623	5.579	780	5.893	6.673	21.833	23.734	45.567	330.136	375.703
1.858	2.250	4.108	544	3.143	3.687	13.925	17.762	31.687	247.978	279.665
1.078	333	1.411	222	2.616	2.838	7.686	5.634	13.320	60.850	74.170
20	40	60	14	134	148	222	338	560	21.308	21.868

Segue Tav. 13 - Popolazione residente in età da 19 anni in poi per sesso, condizione e

LA

CONDIZIONE NELL'OTTOBRE 1971	CONDIZIONE								
	Agricoltura			Industrie			Costruzioni		
	Indipendenti	Dipendenti	Totale	Indipendenti	Dipendenti	Totale	Indipendenti	Dipendenti	Totale
Totale									
CONDIZIONE PROFESSIONALE	85.384	55.423	140.807	25.368	182.037	207.405	13.165	104.948	118.113
Indipendenti	76.145	6.662	82.807	21.047	9.340	30.387	9.974	5.409	15.383
Dipendenti	9.239	48.761	58.000	4.321	172.697	177.018	3.191	99.539	102.730
AGRICOLTURA	76.331	41.303	117.634	200	1.929	2.129	85	1.136	1.221
Indipendenti	72.751	5.828	78.579	161	587	748	56	406	462
Dipendenti	3.580	35.475	39.055	39	1.342	1.381	29	730	759
INDUSTRIE	2.522	3.458	5.980	20.109	117.754	137.863	2.790	14.979	17.769
Indipendenti	953	149	1.102	17.503	5.167	22.670	2.240	1.092	3.332
Dipendenti	1.569	3.309	4.878	2.606	112.587	115.193	550	13.887	14.437
COSTRUZIONI	2.202	3.386	5.588	2.923	30.937	33.860	8.414	76.354	84.768
Indipendenti	284	47	331	2.145	1.145	3.290	6.421	2.753	9.174
Dipendenti	1.918	3.339	5.257	778	29.792	30.570	1.993	73.601	75.594
COMMERCIO	1.828	1.681	3.509	833	10.410	11.243	405	2.924	3.329
Indipendenti	1.454	444	1.898	595	1.549	2.144	269	700	969
Dipendenti	374	1.237	1.611	238	8.861	9.099	136	2.224	2.360
ALTRE ATTIVITÀ	2.501	5.595	8.096	1.303	21.007	22.310	1.471	9.555	11.026
Indipendenti	703	194	897	643	892	1.535	988	458	1.446
Dipendenti	1.798	5.401	7.199	660	20.115	20.775	483	9.097	9.580
COND. NON PROFESSIONALE	27.410	18.597	46.007	3.503	30.748	34.251	1.329	11.942	13.271
Casalinghe	7.802	7.086	14.888	936	14.379	15.315	52	730	782
Persone ritirate dal lavoro	19.001	10.893	29.894	2.251	14.309	16.560	1.178	9.988	11.166
Altra condizione	607	618	1.225	316	2.060	2.376	99	1.224	1.323
Maschi									
CONDIZIONE PROFESSIONALE	66.108	44.132	110.240	22.416	158.370	180.786	13.058	103.250	116.308
Indipendenti	57.847	5.438	63.285	18.495	8.486	26.981	9.893	5.331	15.224
Dipendenti	8.261	38.694	46.955	3.921	149.884	153.805	3.165	97.919	101.084
AGRICOLTURA	58.376	31.529	89.905	170	1.662	1.832	85	1.126	1.211
Indipendenti	55.400	4.755	60.155	135	541	676	56	401	457
Dipendenti	2.976	26.774	29.750	35	1.121	1.156	29	725	754
INDUSTRIE	2.122	3.081	5.203	17.462	99.728	117.190	2.774	14.424	17.198
Indipendenti	636	143	779	15.173	4.772	19.945	2.224	1.083	3.307
Dipendenti	1.486	2.938	4.424	2.289	94.956	97.245	550	13.341	13.891
COSTRUZIONI	2.124	3.365	5.489	2.914	30.503	33.417	8.366	75.779	84.145
Indipendenti	231	47	278	2.136	1.131	3.267	6.387	2.745	9.132
Dipendenti	1.893	3.318	5.211	778	29.372	30.150	1.979	73.034	75.013
COMMERCIO	1.357	1.416	2.773	732	8.697	9.429	392	2.798	3.190
Indipendenti	1.018	313	1.331	502	1.239	1.741	264	673	937
Dipendenti	339	1.103	1.442	230	7.458	7.688	128	2.125	2.253
ALTRE ATTIVITÀ	2.129	4.741	6.870	1.138	17.780	18.918	1.441	9.123	10.564
Indipendenti	562	180	742	549	803	1.352	962	429	1.391
Dipendenti	1.567	4.561	6.128	589	16.977	17.566	479	8.694	9.173
COND. NON PROFESSIONALE	13.398	8.524	21.922	2.075	14.381	16.456	1.261	11.106	12.367
Persone ritirate dal lavoro	12.902	8.064	20.966	1.942	12.640	14.582	1.162	9.894	11.056
Altra condizione	496	460	956	133	1.741	1.874	99	1.212	1.311
Femmine									
CONDIZIONE PROFESSIONALE	19.276	11.291	30.567	2.952	23.667	26.619	107	1.698	1.805
Indipendenti	18.298	1.224	19.522	2.552	854	3.406	81	78	159
Dipendenti	978	10.067	11.045	400	22.813	23.213	26	1.620	1.646
AGRICOLTURA	17.955	9.774	27.729	30	267	297	—	10	10
Indipendenti	17.351	1.073	18.424	26	46	72	—	5	5
Dipendenti	604	8.701	9.305	4	221	225	—	5	5
INDUSTRIE	400	377	777	2.647	18.026	20.673	16	555	571
Indipendenti	317	6	323	2.330	395	2.725	16	9	25
Dipendenti	83	371	454	317	17.631	17.948	—	546	546
COSTRUZIONI	78	21	99	9	434	443	48	575	623
Indipendenti	53	—	53	9	14	23	34	8	42
Dipendenti	25	21	46	—	420	420	14	567	581
COMMERCIO	471	265	736	101	1.713	1.814	13	126	139
Indipendenti	436	131	567	93	310	403	5	27	32
Dipendenti	35	134	169	8	1.403	1.411	8	99	107
ALTRE ATTIVITÀ	372	854	1.226	165	3.227	3.392	30	432	462
Indipendenti	141	14	155	94	89	183	26	29	55
Dipendenti	231	840	1.071	71	3.138	3.209	4	403	407
COND. NON PROFESSIONALE	14.012	10.073	24.085	1.428	16.367	17.795	68	836	904
Casalinghe	7.802	7.086	14.888	936	14.379	15.315	52	730	782
Persone ritirate dal lavoro	6.099	2.829	8.928	309	1.669	1.978	16	94	110
Altra condizione	111	158	269	183	319	502	—	12	12

luogo di residenza nell'ottobre 1971, condizione nell'ottobre 1966 e regione

IO

NELL'OTTOBRE 1966

PROFESSIONALE

Commercio			Altre attività			TOTALE			CONDIZIONE NON PROFES- SIONALE	TOTALE
Indipen- denti	Dipen- denti	Totale	Indipen- denti	Dipen- denti	Totale	Indipen- denti	Dipen- denti	Totale		
82.998	107.188	190.186	34.765	417.206	451.971	241.680	866.802	1.108.482	382.001	1.490.483
74.039	11.652	85.691	27.345	9.107	36.452	208.550	42.170	250.720	72.999	323.719
8.959	95.536	104.495	7.420	408.099	415.519	33.130	824.632	857.762	309.002	1.166.764
573	1.315	1.888	289	1.438	1.727	77.478	47.121	124.599	23.930	148.529
472	120	592	221	161	382	73.661	7.102	80.763	14.159	94.922
101	1.195	1.296	68	1.277	1.345	3.817	40.019	43.836	9.771	53.607
6.578	14.210	20.788	5.452	18.429	23.881	37.451	168.830	206.281	89.491	295.772
4.954	1.544	6.498	3.981	1.433	5.414	29.631	9.385	39.016	13.704	52.720
1.624	12.666	14.290	1.471	16.996	18.467	7.820	159.445	167.265	75.787	243.052
713	2.028	2.741	1.245	5.512	6.757	15.497	118.217	133.714	42.343	176.057
309	153	462	784	323	1.107	9.943	4.421	14.364	4.100	18.464
404	1.875	2.279	461	5.189	5.650	5.554	113.796	119.350	38.243	157.593
68.703	63.457	132.160	2.177	7.913	10.090	73.946	86.385	160.331	58.675	219.006
63.843	8.118	71.961	1.649	1.375	3.024	67.810	12.186	79.996	25.033	105.029
4.860	55.339	60.199	528	6.538	7.066	6.136	74.199	80.335	33.642	113.977
6.431	26.178	32.609	25.602	383.914	409.516	37.308	446.249	483.557	167.562	651.119
4.461	1.717	6.178	20.710	5.815	26.525	27.505	9.076	36.581	16.003	52.584
1.970	24.461	26.431	4.892	378.099	382.991	9.803	437.173	446.976	151.559	598.535
12.804	25.048	37.852	5.187	69.770	74.957	50.233	156.105	206.338	1.556.706	1.763.044
5.217	15.326	20.543	1.564	19.119	20.683	15.571	56.640	72.211	1.022.679	1.094.890
6.979	7.769	14.748	3.124	47.291	50.415	32.533	90.250	122.783	294.295	417.078
608	1.953	2.561	499	3.360	3.859	2.129	9.215	11.344	239.732	251.076
56.666	84.521	141.187	28.934	304.999	333.933	187.182	695.272	882.454	250.226	1.132.680
49.000	9.553	58.553	23.003	7.323	30.326	158.238	36.131	194.369	47.953	242.322
7.666	74.968	82.634	5.931	297.676	303.607	28.944	659.141	688.085	202.273	890.358
483	1.136	1.619	263	1.158	1.421	59.377	36.611	95.988	16.102	112.090
393	96	489	205	133	338	56.189	5.926	62.115	10.026	72.141
90	1.040	1.130	58	1.025	1.083	3.188	30.685	33.873	6.076	39.949
5.479	11.838	17.317	4.822	15.346	20.168	32.659	144.417	177.076	64.554	241.630
3.983	1.363	5.346	3.539	1.293	4.832	25.555	8.654	34.209	10.688	44.897
1.496	10.475	11.971	1.283	14.053	15.336	7.104	135.763	142.867	53.866	196.733
688	1.917	2.605	1.222	5.104	6.326	15.314	116.668	131.982	40.981	172.963
288	148	436	770	323	1.093	9.812	4.394	14.206	4.034	18.240
400	1.769	2.169	452	4.781	5.233	5.502	112.274	117.776	36.947	154.723
44.971	51.106	96.077	1.711	6.440	8.151	49.163	70.457	119.620	32.278	151.898
41.014	6.787	47.801	1.241	1.097	2.338	44.039	10.109	54.148	11.434	65.582
3.957	44.319	48.276	470	5.343	5.813	5.124	60.348	65.472	20.844	86.316
5.045	18.524	23.569	20.916	276.951	297.867	30.669	327.119	357.788	96.311	454.099
3.322	1.159	4.481	17.248	4.477	21.725	22.643	7.048	29.691	11.771	41.462
1.723	17.365	19.088	3.668	272.474	276.142	8.026	320.071	328.097	84.540	412.637
5.386	7.599	12.985	2.802	36.285	39.087	24.922	77.895	102.817	320.837	423.654
4.884	6.035	10.919	2.531	34.526	37.057	23.421	71.159	94.580	180.971	275.551
502	1.564	2.066	271	1.759	2.030	1.501	6.736	8.237	139.866	148.103
26.332	22.667	48.999	5.831	112.207	118.038	54.498	171.530	226.028	131.775	357.803
25.039	2.099	27.138	4.342	1.784	6.126	50.312	6.039	56.351	25.046	81.397
1.293	20.568	21.861	1.489	110.423	111.912	4.186	165.491	169.677	106.729	276.406
90	179	269	26	280	306	18.101	10.510	28.611	7.828	36.439
79	24	103	16	28	44	17.472	1.176	18.648	4.133	22.781
11	155	166	10	252	262	629	9.334	9.963	3.695	13.658
1.099	2.372	3.471	630	3.083	3.713	4.792	24.413	29.205	24.937	54.142
971	181	1.152	442	140	582	4.076	731	4.807	3.016	7.823
128	2.191	2.319	188	2.943	3.131	716	23.682	24.398	21.921	46.319
25	111	136	23	408	431	183	1.549	1.732	1.362	3.094
21	5	26	14	—	14	131	27	158	66	224
4	106	110	9	408	417	52	1.522	1.574	1.296	2.870
23.732	12.351	36.083	466	1.473	1.939	24.783	15.928	40.711	26.397	67.108
22.829	1.331	24.160	408	278	686	23.771	2.077	25.848	13.599	39.447
903	11.020	11.923	58	1.195	1.253	1.012	13.851	14.863	12.798	27.661
1.386	7.654	9.040	4.686	106.963	111.649	6.639	119.130	125.769	71.251	197.020
1.139	558	1.697	3.462	1.338	4.800	4.862	2.028	6.890	4.232	11.122
247	7.096	7.343	1.224	105.625	106.849	1.777	117.102	118.879	67.019	185.898
7.418	17.449	24.867	2.385	33.485	35.870	25.311	78.210	103.521	1.235.869	1.339.390
5.217	15.326	20.543	1.564	19.119	20.683	15.571	56.640	72.211	1.022.679	1.094.890
2.095	1.734	3.829	593	12.765	13.358	9.112	19.091	28.203	113.324	141.527
106	389	495	228	1.601	1.829	628	2.479	3.107	99.866	102.973

Segue Tav. 13 - Popolazione residente in età da 19 anni in poi per sesso, condizione e

ABR

CONDIZIONE NELL'OTTOBRE 1971	CONDIZIONE								
	CONDIZIONE								
	Agricoltura			Industrie			Costruzioni		
SESSO	Indipendenti	Dipendenti	Totale	Indipendenti	Dipendenti	Totale	Indipendenti	Dipendenti	Totale
Totale									
CONDIZIONE PROFESSIONALE	83.283	15.472	98.755	10.944	46.076	57.020	4.440	30.145	34.585
Indipendenti	75.867	4.517	80.384	9.533	3.735	13.268	3.328	1.988	5.316
Dipendenti	7.416	10.955	18.371	1.411	42.341	43.752	1.112	28.157	29.269
AGRICOLTURA	76.568	11.913	88.481	231	1.734	1.965	51	737	788
Indipendenti	74.398	4.302	78.700	221	1.207	1.428	36	485	521
Dipendenti	2.170	7.611	9.781	10	527	537	15	252	267
INDUSTRIE	2.113	839	2.952	8.941	28.111	37.052	667	2.956	3.623
Indipendenti	434	61	495	8.085	1.224	9.309	504	226	730
Dipendenti	1.679	778	2.457	856	26.887	27.743	163	2.730	2.893
COSTRUZIONI	2.669	1.293	3.962	950	11.229	12.179	3.284	24.528	27.812
Indipendenti	171	20	191	644	420	1.064	2.513	996	3.509
Dipendenti	2.498	1.273	3.771	306	10.809	11.115	771	23.532	24.303
COMMERCIO	868	307	1.175	447	2.160	2.607	169	484	653
Indipendenti	648	95	743	386	723	1.109	117	179	296
Dipendenti	220	212	432	61	1.437	1.498	52	305	357
ALTRE ATTIVITÀ	1.065	1.120	2.185	375	2.842	3.217	269	1.440	1.709
Indipendenti	216	39	255	197	161	358	158	102	260
Dipendenti	849	1.081	1.930	178	2.681	2.859	111	1.338	1.449
COND. NON PROFESSIONALE	25.221	5.273	30.494	2.119	7.773	9.892	390	2.935	3.325
Casalinghe	7.456	1.698	9.154	621	3.171	3.792	—	81	81
Persone ritirate dal lavoro	17.261	3.366	20.627	1.396	3.987	5.383	349	2.460	2.809
Altra condizione	504	209	713	102	615	717	41	394	435
Maschi									
CONDIZIONE PROFESSIONALE	59.659	12.481	72.140	8.672	39.478	48.150	4.410	29.936	34.346
Indipendenti	53.118	3.750	56.868	7.460	3.309	10.769	3.303	1.977	5.280
Dipendenti	6.541	8.731	15.272	1.212	36.169	37.381	1.107	27.959	29.066
AGRICOLTURA	53.689	9.226	62.915	191	1.542	1.733	51	737	788
Indipendenti	52.054	3.556	55.610	181	1.060	1.241	36	485	521
Dipendenti	1.635	5.670	7.305	10	482	492	15	252	267
INDUSTRIE	1.793	703	2.496	6.931	22.432	29.363	667	2.899	3.566
Indipendenti	307	61	368	6.218	1.100	7.318	504	226	730
Dipendenti	1.486	642	2.128	713	21.332	22.045	163	2.673	2.836
COSTRUZIONI	2.649	1.293	3.942	923	11.199	12.122	3.279	24.415	27.694
Indipendenti	151	20	171	632	420	1.052	2.508	990	3.498
Dipendenti	2.498	1.273	3.771	291	10.779	11.070	771	23.425	24.196
COMMERCIO	619	265	884	327	1.837	2.164	144	470	614
Indipendenti	438	79	517	287	586	873	97	179	276
Dipendenti	181	186	367	40	1.251	1.291	47	291	338
ALTRE ATTIVITÀ	909	994	1.903	300	2.468	2.768	269	1.415	1.684
Indipendenti	168	34	202	142	143	285	158	97	255
Dipendenti	741	960	1.701	158	2.325	2.483	111	1.318	1.429
COND. NON PROFESSIONALE	11.219	2.642	13.861	1.149	4.201	5.350	385	2.844	3.229
Persone ritirate dal lavoro	10.845	2.473	13.318	1.052	3.657	4.709	344	2.450	2.794
Altra condizione	374	169	543	97	544	641	41	394	435
Femmine									
CONDIZIONE PROFESSIONALE	23.624	2.991	26.615	2.272	6.598	8.870	30	209	239
Indipendenti	22.749	767	23.516	2.073	426	2.499	25	11	36
Dipendenti	875	2.224	3.099	199	6.172	6.371	5	198	203
AGRICOLTURA	22.879	2.687	25.566	40	192	232	—	—	—
Indipendenti	22.344	746	23.090	40	147	187	—	—	—
Dipendenti	535	1.941	2.476	—	45	45	—	—	—
INDUSTRIE	320	136	456	2.010	5.679	7.689	—	57	57
Indipendenti	127	—	127	1.867	124	1.991	—	—	—
Dipendenti	193	136	329	143	5.555	5.698	—	57	57
COSTRUZIONI	20	—	20	27	30	57	5	113	118
Indipendenti	20	—	20	12	—	12	5	6	11
Dipendenti	—	—	—	15	30	45	—	107	107
COMMERCIO	249	42	291	120	323	443	25	14	39
Indipendenti	210	16	226	99	137	236	20	—	20
Dipendenti	39	26	65	21	186	207	5	14	19
ALTRE ATTIVITÀ	156	126	282	75	374	449	—	25	25
Indipendenti	48	5	53	55	18	73	—	5	5
Dipendenti	108	121	229	20	356	376	—	20	20
COND. NON PROFESSIONALE	14.002	2.631	16.633	970	3.572	4.542	5	91	96
Casalinghe	7.456	1.698	9.154	621	3.171	3.792	—	81	81
Persone ritirate dal lavoro	6.416	893	7.309	344	330	674	5	10	15
Altra condizione	130	40	170	5	71	76	—	—	—

luogo di residenza nell'ottobre 1971, condizione nell'ottobre 1966 e regione

UZZI

NELL'OTTOBRE 1966

PROFESSIONALE

Commercio			Altre attività			TOTALE			CONDIZIONE NON PROFES- SIONALE	TOTALE
Indipen- denti	Dipen- denti	Totale	Indipen- denti	Dipen- denti	Totale	Indipen- denti	Dipen- denti	Totale		
21.616	10.602	32.218	6.774	54.110	60.884	127.057	156.405	283.462	85.002	368.464
19.876	1.565	21.441	5.436	1.399	6.835	114.040	13.204	127.244	23.101	150.345
1.740	9.037	10.777	1.338	52.711	54.049	13.017	143.201	156.218	61.901	218.119
264	242	506	67	340	407	77.181	14.966	92.147	11.061	103.208
235	80	315	52	86	138	74.942	6.160	81.102	8.696	89.798
29	162	191	15	254	269	2.239	8.806	11.045	2.365	13.410
1.553	1.435	2.988	971	2.083	3.054	14.245	35.424	49.669	24.375	74.044
1.180	164	1.344	829	279	1.108	11.032	1.954	12.986	3.846	16.832
373	1.271	1.644	142	1.804	1.946	3.213	33.470	36.683	20.529	57.212
223	309	532	257	1.259	1.516	7.383	38.618	46.001	12.832	58.833
71	21	92	112	52	164	3.511	1.509	5.020	1.236	6.256
152	288	440	145	1.207	1.352	3.872	37.109	40.981	11.596	52.577
18.651	6.721	25.372	391	1.097	1.488	20.526	10.769	31.295	12.455	43.750
17.788	1.130	18.918	311	333	644	19.250	2.460	21.710	6.964	28.674
863	5.591	6.454	80	764	844	1.276	8.309	9.585	5.491	15.076
925	1.895	2.820	5.088	49.331	54.419	7.722	56.628	64.350	24.279	88.629
602	170	772	4.132	649	4.781	5.305	1.121	6.426	2.359	8.785
323	1.725	2.048	956	48.682	49.638	2.417	55.507	57.924	21.920	79.844
3.660	2.142	5.802	1.187	8.319	9.506	32.577	26.442	59.019	390.504	449.523
1.112	1.213	2.325	406	1.762	2.168	9.595	7.925	17.520	234.119	251.639
2.359	755	3.114	713	6.105	6.818	22.078	16.673	38.751	102.884	141.635
189	174	363	68	452	520	904	1.844	2.748	53.501	56.249
13.856	8.360	22.216	5.830	38.369	44.199	92.427	128.624	221.051	55.187	276.238
12.410	1.298	13.708	4.669	1.194	5.863	80.960	11.528	92.488	14.086	106.574
1.446	7.062	8.508	1.161	37.175	38.336	11.467	117.096	128.563	41.101	169.664
233	222	455	62	271	333	54.226	11.998	66.224	7.560	73.784
204	65	269	47	81	128	52.522	5.247	57.769	5.806	63.575
29	157	186	15	190	205	1.704	6.751	8.455	1.754	10.209
1.261	1.103	2.364	718	1.731	2.449	11.370	28.868	40.238	15.255	55.493
939	142	1.081	597	252	849	8.565	1.781	10.346	2.569	12.915
322	961	1.283	121	1.479	1.600	2.805	27.087	29.892	12.686	42.578
217	299	516	257	1.249	1.506	7.325	38.455	45.780	12.550	58.330
65	21	86	112	52	164	3.468	1.503	4.971	1.214	6.185
152	278	430	145	1.197	1.342	3.857	36.952	40.809	11.336	52.145
11.388	5.373	16.761	299	897	1.196	12.777	8.842	21.619	6.171	27.790
10.697	939	11.636	239	256	495	11.758	2.039	13.797	2.775	16.572
691	4.434	5.125	60	641	701	1.019	6.803	7.822	3.396	11.218
757	1.363	2.120	4.494	34.221	38.715	6.729	40.461	47.190	13.651	60.841
505	131	636	3.674	553	4.227	4.647	958	5.605	1.722	7.327
252	1.232	1.484	820	33.668	34.488	2.082	39.503	41.585	11.929	53.514
1.764	737	2.501	537	4.657	5.194	15.054	15.081	30.135	86.808	116.943
1.610	603	2.213	499	4.411	4.910	14.350	13.594	27.944	54.484	82.428
154	134	288	38	246	284	704	1.487	2.191	32.324	34.515
7.760	2.242	10.002	944	15.741	16.685	34.630	27.781	62.411	29.815	92.226
7.466	267	7.733	767	205	972	33.080	1.676	34.756	9.015	43.771
294	1.975	2.269	177	15.536	15.713	1.550	26.105	27.655	20.800	48.455
31	20	51	5	69	74	22.955	2.968	25.923	3.501	29.424
31	15	46	5	5	10	22.420	913	23.333	2.890	26.223
—	5	5	—	64	64	535	2.055	2.590	611	3.201
292	332	624	253	352	605	2.875	6.556	9.431	9.120	18.551
241	22	263	232	27	259	2.467	173	2.640	1.277	3.917
51	310	361	21	325	346	408	6.383	6.791	7.843	14.634
6	10	16	—	10	10	58	163	221	282	503
6	—	6	—	—	—	43	6	49	22	71
—	10	10	—	10	10	15	157	172	260	432
7.263	1.348	8.611	92	200	292	7.749	1.927	9.676	6.284	15.960
7.091	191	7.282	72	77	149	7.492	421	7.913	4.189	12.102
172	1.157	1.329	20	123	143	257	1.506	1.763	2.095	3.858
168	532	700	594	15.110	15.704	993	16.167	17.160	10.628	27.788
97	39	136	458	96	554	658	163	821	637	1.458
71	493	564	136	15.014	15.150	335	16.004	16.339	9.991	26.330
1.896	1.405	3.301	650	3.662	4.312	17.523	11.361	28.884	303.696	332.580
1.112	1.213	2.325	406	1.762	2.168	9.595	7.925	17.520	234.119	251.639
749	152	901	214	1.694	1.908	7.728	3.079	10.807	48.400	59.207
35	40	75	30	206	236	200	357	557	21.177	21.734

Segue Tav. 13 - Popolazione residente in età da 19 anni in poi per sesso, condizione e

MOL

CONDIZIONE NELL'OTTOBRE 1971	CONDIZIONE								
	CONDIZIONE								
	Agricoltura			Industrie			Costruzioni		
SESSO	Indipen- denti	Dipen- denti	Totale	Indipen- denti	Dipen- denti	Totale	Indipen- denti	Dipen- denti	Totale
Totale									
CONDIZIONE PROFESSIONALE	42.023	7.588	49.611	3.527	8.294	11.821	1.139	8.341	9.480
Indipendenti	38.966	804	39.770	3.092	1.159	4.251	816	610	1.426
Dipendenti	3.057	6.784	9.841	435	7.135	7.570	323	7.731	8.054
AGRICOLTURA	39.178	6.798	45.976	81	763	844	15	379	394
Indipendenti	38.299	782	39.081	81	484	565	15	253	268
Dipendenti	879	6.016	6.895	—	279	279	—	126	126
INDUSTRIE	793	187	980	2.823	3.741	6.564	200	601	801
Indipendenti	190	17	207	2.564	358	2.922	169	46	215
Dipendenti	603	170	773	259	3.383	3.642	31	555	586
COSTRUZIONI	1.175	319	1.494	404	2.946	3.350	807	6.891	7.698
Indipendenti	61	—	61	295	80	375	584	224	808
Dipendenti	1.114	319	1.433	109	2.866	2.975	223	6.667	6.890
COMMERCIO	326	37	363	122	324	446	35	108	143
Indipendenti	243	—	243	117	158	275	20	51	71
Dipendenti	83	37	120	5	166	171	15	57	72
ALTRE ATTIVITÀ	551	247	798	97	520	617	82	362	444
Indipendenti	173	5	178	35	79	114	28	36	64
Dipendenti	378	242	620	62	441	503	54	326	380
COND. NON PROFESSIONALE	13.264	2.401	15.665	891	1.201	2.092	131	643	774
Casalinghe	1.623	302	1.925	219	353	572	5	10	15
Persone ritirate dal lavoro	11.449	2.079	13.528	641	770	1.411	116	567	683
Altra condizione	192	20	212	31	78	109	10	66	76
Maschi									
CONDIZIONE PROFESSIONALE	20.861	3.630	24.491	2.578	7.708	10.286	1.123	8.331	9.454
Indipendenti	18.403	457	18.860	2.195	950	3.145	805	605	1.410
Dipendenti	2.458	3.173	5.631	383	6.758	7.141	318	7.726	8.044
AGRICOLTURA	18.559	2.977	21.536	56	609	665	15	374	389
Indipendenti	18.089	446	18.535	56	384	440	15	248	263
Dipendenti	470	2.531	3.001	—	225	225	—	126	126
INDUSTRIE	559	132	691	1.946	3.406	5.352	184	601	785
Indipendenti	63	11	74	1.734	300	2.034	158	46	204
Dipendenti	496	121	617	212	3.106	3.318	26	555	581
COSTRUZIONI	1.149	311	1.460	404	2.931	3.335	807	6.886	7.693
Indipendenti	40	—	40	295	80	375	584	224	808
Dipendenti	1.109	311	1.420	109	2.851	2.960	223	6.662	6.885
COMMERCIO	182	21	203	85	283	368	35	108	143
Indipendenti	104	—	104	80	117	197	20	51	71
Dipendenti	78	21	99	5	166	171	15	57	72
ALTRE ATTIVITÀ	412	189	601	87	479	566	82	362	444
Indipendenti	107	—	107	30	69	99	28	36	64
Dipendenti	305	189	494	57	410	467	54	326	380
COND. NON PROFESSIONALE	5.383	957	6.340	384	793	1.177	121	633	754
Persone ritirate dal lavoro	5.245	947	6.192	363	725	1.088	111	567	678
Altra condizione	138	10	148	21	68	89	10	66	76
Femmine									
CONDIZIONE PROFESSIONALE	21.162	3.958	25.120	949	586	1.535	16	10	26
Indipendenti	20.563	347	20.910	897	209	1.106	11	5	16
Dipendenti	599	3.611	4.210	52	377	429	5	5	10
AGRICOLTURA	20.619	3.821	24.440	25	154	179	—	5	5
Indipendenti	20.210	336	20.546	25	100	125	—	5	5
Dipendenti	409	3.485	3.894	—	54	54	—	—	—
INDUSTRIE	234	55	289	877	335	1.212	16	—	16
Indipendenti	127	6	133	830	58	888	11	—	11
Dipendenti	107	49	156	47	277	324	5	—	5
COSTRUZIONI	26	8	34	—	15	15	—	5	5
Indipendenti	21	—	21	—	—	—	—	—	—
Dipendenti	5	8	13	—	15	15	—	5	5
COMMERCIO	144	16	160	37	41	78	—	—	—
Indipendenti	139	—	139	37	41	78	—	—	—
Dipendenti	5	16	21	—	—	—	—	—	—
ALTRE ATTIVITÀ	139	58	197	10	41	51	—	—	—
Indipendenti	66	5	71	5	10	15	—	—	—
Dipendenti	73	53	126	5	31	36	—	—	—
COND. NON PROFESSIONALE	7.881	1.444	9.325	507	408	915	10	10	20
Casalinghe	1.623	302	1.925	219	353	572	5	10	15
Persone ritirate dal lavoro	6.204	1.132	7.336	278	45	323	5	—	5
Altra condizione	54	10	64	10	10	20	—	—	—

luogo di residenza nell'ottobre 1971, condizione nell'ottobre 1966 e regione

SE

NELL'OTTOBRE 1966

PROFESSIONALE

Commercio			Altre attività			TOTALE			CONDIZIONE NON PROFES- SIONALE	TOTALE
Indipen- denti	Dipen- denti	Totale	Indipen- denti	Dipen- denti	Totale	Indipen- denti	Dipen- denti	Totale		
5.084	1.366	6.450	1.971	12.445	14.416	53.744	38.034	91.778	22.373	114.151
4.770	165	4.935	1.613	241	1.854	49.257	2.979	52.236	8.608	60.844
314	1.201	1.515	358	12.204	12.562	4.487	35.055	39.542	13.765	53.307
36	92	128	49	156	205	39.359	8.188	47.547	6.136	53.683
31	26	57	34	55	89	38.460	1.600	40.060	4.928	44.988
5	66	71	15	101	116	899	6.588	7.487	1.208	8.695
315	163	478	376	397	773	4.507	5.089	9.596	4.169	13.765
290	17	307	311	31	342	3.524	469	3.993	1.192	5.185
25	146	171	65	366	431	983	4.620	5.603	2.977	8.580
35	69	104	50	413	463	2.471	10.638	13.109	3.309	16.418
10	—	10	30	15	45	980	319	1.299	330	1.629
25	69	94	20	398	418	1.491	10.319	11.810	2.979	14.789
4.485	813	5.298	157	176	333	5.125	1.458	6.583	2.418	9.001
4.319	112	4.431	147	63	210	4.846	384	5.230	1.500	6.730
166	701	867	10	113	123	279	1.074	1.353	918	2.271
213	229	442	1.339	11.303	12.642	2.282	12.661	14.943	6.341	21.284
120	10	130	1.091	77	1.168	1.447	207	1.654	658	2.312
93	219	312	248	11.226	11.474	835	12.454	13.289	5.683	18.972
1.008	397	1.405	339	1.814	2.153	15.633	6.456	22.089	86.171	108.260
218	205	423	84	288	372	2.149	1.158	3.307	36.577	39.884
764	151	915	240	1.384	1.624	13.210	4.951	18.161	35.449	53.610
26	41	67	15	142	157	274	347	621	14.145	14.766
3.123	1.152	4.275	1.665	8.985	10.650	29.350	29.806	59.156	13.609	72.765
2.877	128	3.005	1.332	184	1.516	25.612	2.324	27.936	4.202	32.138
246	1.024	1.270	333	8.801	9.134	3.738	27.482	31.220	9.407	40.627
26	71	97	34	126	160	18.690	4.157	22.847	2.629	25.476
26	10	36	19	40	59	18.205	1.128	19.333	2.121	21.454
—	61	61	15	86	101	485	3.029	3.514	508	4.022
228	163	391	271	359	630	3.188	4.661	7.849	2.912	10.761
208	17	225	206	26	232	2.369	400	2.769	605	3.374
20	146	166	65	333	398	819	4.261	5.080	2.307	7.387
30	69	99	50	402	452	2.440	10.599	13.039	3.236	16.275
5	—	5	30	15	45	954	319	1.273	320	1.593
25	69	94	20	387	407	1.486	10.280	11.766	2.916	14.682
2.671	667	3.338	117	145	262	3.090	1.224	4.314	1.185	5.499
2.547	96	2.643	117	42	159	2.868	306	3.174	688	3.862
124	571	695	—	103	103	222	918	1.140	497	1.637
168	182	350	1.193	7.953	9.146	1.942	9.165	11.107	3.647	14.754
91	5	96	960	61	1.021	1.216	171	1.387	468	1.855
77	177	254	233	7.892	8.125	726	8.994	9.720	3.179	12.899
457	157	614	155	1.093	1.248	6.500	3.633	10.133	23.402	33.535
431	116	547	145	976	1.121	6.295	3.331	9.626	15.175	24.801
26	41	67	10	117	127	205	302	507	8.227	8.734
1.961	214	2.175	306	3.460	3.766	24.394	8.228	32.622	8.764	41.386
1.893	37	1.930	281	57	338	23.645	655	24.300	4.406	28.706
68	177	245	25	3.403	3.428	749	7.573	8.322	4.358	12.680
10	21	31	15	30	45	20.669	4.031	24.700	3.507	28.207
5	16	21	15	15	30	20.255	472	20.727	2.807	23.534
5	5	10	—	15	15	414	3.559	3.973	700	4.673
87	—	87	105	38	143	1.319	428	1.747	1.257	3.004
82	—	82	105	5	110	1.155	69	1.224	587	1.811
5	—	5	—	33	33	164	359	523	670	1.193
5	—	5	—	11	11	31	39	70	73	143
5	—	5	—	—	—	26	—	26	10	36
—	—	—	—	11	11	5	39	44	63	107
1.814	146	1.960	40	31	71	2.035	234	2.269	1.233	3.502
1.772	16	1.788	30	21	51	1.978	78	2.056	812	2.868
42	130	172	10	10	20	57	156	213	421	634
45	47	92	146	3.350	3.496	340	3.496	3.836	2.694	6.530
29	5	34	131	16	147	231	36	267	190	457
16	42	58	15	3.334	3.349	109	3.460	3.569	2.504	6.072
551	240	791	184	721	905	9.133	2.823	11.956	62.769	74.725
218	205	423	84	288	372	2.149	1.158	3.307	36.577	39.884
333	35	368	95	408	503	6.915	1.620	8.535	20.274	28.809
—	—	—	5	25	30	69	45	114	5.918	6.032

Segue Tav. 13 - Popolazione residente in età da 19 anni in poi per sesso, condizione e
CAMP

CONDIZIONE NELL'OTTOBRE 1971	CONDIZIONE								
	Agricoltura			Industrie			Costruzioni		
	Indipendenti	Dipendenti	Totale	Indipendenti	Dipendenti	Totale	Indipendenti	Dipendenti	Totale
Totale									
CONDIZIONE PROFESSIONALE	179.160	123.020	302.180	26.782	171.046	197.828	12.172	94.579	106.751
Indipendenti	162.809	9.089	171.898	22.130	7.661	29.791	9.221	3.793	13.014
Dipendenti	16.351	113.931	130.282	4.652	163.385	168.037	2.951	90.786	93.737
AGRICOLTURA	164.738	110.069	274.807	514	3.434	3.948	91	1.543	1.634
Indipendenti	156.266	8.031	164.297	430	1.058	1.488	71	595	666
Dipendenti	8.472	102.038	110.510	84	2.376	2.460	20	948	968
INDUSTRIE	4.425	4.238	8.663	21.510	123.331	144.841	2.393	12.261	14.654
Indipendenti	2.484	299	2.783	18.151	3.915	22.426	1.924	667	2.591
Dipendenti	1.941	3.939	5.880	2.999	119.416	122.415	469	11.594	12.063
COSTRUZIONI	4.501	3.700	8.201	2.491	27.217	29.708	8.406	74.766	83.172
Indipendenti	571	101	672	1.677	830	2.507	6.260	1.923	8.183
Dipendenti	3.930	3.599	7.529	814	26.387	27.201	2.146	72.843	74.989
COMMERCIO	2.299	1.526	3.825	1.098	6.518	7.616	329	1.506	1.835
Indipendenti	1.924	480	2.404	873	1.385	2.258	284	328	612
Dipendenti	375	1.046	1.421	225	5.133	5.358	45	1.178	1.223
ALTRE ATTIVITÀ	3.197	3.487	6.684	1.169	10.546	11.715	953	4.503	5.456
Indipendenti	1.564	178	1.742	639	473	1.112	682	280	962
Dipendenti	1.633	3.309	4.942	530	10.073	10.603	271	4.223	4.494
COND. NON PROFESSIONALE	43.600	25.769	69.369	3.742	25.630	29.372	1.161	7.661	8.822
Casalinghe	6.768	4.948	11.716	708	8.759	9.467	26	229	255
Persone ritirate dal lavoro	35.732	19.891	55.623	2.717	14.225	16.942	950	6.150	7.100
Altra condizione	1.100	930	2.030	317	2.646	2.963	185	1.282	1.467
Maschi									
CONDIZIONE PROFESSIONALE	100.883	72.071	172.954	22.473	150.240	172.713	12.090	93.832	105.922
Indipendenti	88.666	5.454	94.120	18.366	6.926	25.292	9.157	3.772	12.929
Dipendenti	12.217	66.617	78.834	4.107	143.314	147.421	2.933	90.060	92.993
AGRICOLTURA	89.856	61.478	151.334	396	2.714	3.110	86	1.507	1.593
Indipendenti	84.534	4.638	89.172	337	837	1.174	66	585	651
Dipendenti	5.322	56.840	62.162	59	1.877	1.936	20	922	942
INDUSTRIE	2.958	3.152	6.110	17.660	105.554	123.214	2.361	12.009	14.370
Indipendenti	1.496	232	1.728	15.092	3.637	18.729	1.903	667	2.570
Dipendenti	1.462	2.920	4.382	2.568	101.917	104.485	458	11.342	11.800
COSTRUZIONI	4.254	3.558	7.812	2.473	26.978	29.451	8.382	74.419	82.801
Indipendenti	389	82	471	1.665	824	2.489	6.243	1.917	8.160
Dipendenti	3.865	3.476	7.341	808	26.154	26.962	2.139	72.502	74.641
COMMERCIO	1.605	1.169	2.774	879	5.676	6.555	308	1.474	1.782
Indipendenti	1.306	349	1.655	674	1.180	1.854	263	323	586
Dipendenti	299	820	1.119	205	4.496	4.701	45	1.151	1.196
ALTRE ATTIVITÀ	2.210	2.714	4.924	1.065	9.318	10.383	953	4.423	5.376
Indipendenti	941	153	1.094	598	448	1.046	682	280	962
Dipendenti	1.269	2.561	3.830	467	8.870	9.337	271	4.143	4.414
COND. NON PROFESSIONALE	19.292	11.530	30.822	2.298	14.839	17.137	1.115	7.348	8.463
Persone ritirate dal lavoro	18.529	10.915	29.444	2.026	12.473	14.499	930	6.076	7.009
Altra condizione	763	615	1.378	272	2.366	2.638	185	1.272	1.457
Femmine									
CONDIZIONE PROFESSIONALE	78.277	50.949	129.226	4.309	20.806	25.115	82	747	829
Indipendenti	74.143	3.635	77.778	3.764	735	4.499	64	21	85
Dipendenti	4.134	47.314	51.448	545	20.071	20.616	18	726	744
AGRICOLTURA	74.882	48.591	123.473	118	720	838	5	36	41
Indipendenti	71.732	3.393	75.125	93	221	314	5	10	15
Dipendenti	3.150	45.198	48.348	25	499	524	—	26	26
INDUSTRIE	1.467	1.086	2.553	3.850	17.777	21.627	32	252	284
Indipendenti	988	67	1.055	3.419	278	3.697	21	—	21
Dipendenti	479	1.019	1.498	431	17.499	17.930	11	252	263
COSTRUZIONI	247	142	389	18	239	257	24	347	371
Indipendenti	182	19	201	12	6	18	17	6	23
Dipendenti	65	123	188	6	233	239	7	341	348
COMMERCIO	694	357	1.051	219	842	1.061	21	32	53
Indipendenti	618	131	749	199	205	404	21	5	26
Dipendenti	76	226	302	20	637	657	—	27	27
ALTRE ATTIVITÀ	987	773	1.760	104	1.228	1.332	—	80	80
Indipendenti	623	25	648	41	25	66	—	—	—
Dipendenti	364	748	1.112	63	1.203	1.266	—	80	80
COND. NON PROFESSIONALE	24.308	14.239	38.547	1.444	10.791	12.235	46	313	359
Casalinghe	6.768	4.948	11.716	708	8.759	9.467	26	229	255
Persone ritirate dal lavoro	17.203	8.976	26.179	691	1.752	2.443	20	74	94
Altra condizione	337	315	652	45	280	325	—	10	10

luogo di residenza nell'ottobre 1971, condizione nell'ottobre 1966 e regione

ANIA

NELLOTTOTBRE 1966

PROFESSIONALE

Commercio			Altre attività			TOTALE			CONDIZIONE NON PROFES- SIONALE	TOTALE
Indipen- denti	Dipen- denti	Totale	Indipen- denti	Dipen- denti	Totale	Indipen- denti	Dipen- denti	Totale		
72.222	53.693	125.915	28.981	230.980	259.961	319.317	673.318	992.635	417.467	1.410.102
65.243	6.064	71.307	23.206	5.131	28.337	282.609	31.738	314.347	96.958	411.305
6.979	47.629	54.608	5.775	225.849	231.624	36.708	641.580	678.288	320.509	998.797
708	702	1.410	341	1.430	1.771	166.392	117.178	283.570	59.308	342.878
552	143	695	258	178	436	157.577	10.005	167.582	31.220	198.802
156	559	715	83	1.252	1.335	8.815	107.173	115.988	28.088	144.076
6.293	8.919	15.212	5.924	13.282	19.206	40.545	162.031	202.576	122.014	324.590
5.076	831	5.907	4.705	887	5.592	32.700	6.599	39.299	18.380	57.679
1.217	8.088	9.305	1.219	12.395	13.614	7.845	155.432	163.277	103.634	266.911
712	1.277	1.989	1.102	4.694	5.796	17.212	111.654	128.866	62.505	191.371
296	84	380	657	279	936	9.461	3.217	12.678	5.553	18.231
416	1.193	1.609	445	4.415	4.860	7.751	108.437	116.188	56.952	173.140
59.989	32.491	92.480	2.080	4.887	6.967	65.795	46.928	112.723	52.806	165.529
56.267	4.312	60.579	1.665	713	2.378	61.013	7.218	68.231	28.095	96.326
3.722	28.179	31.901	415	4.174	4.589	4.782	39.710	44.492	24.711	69.203
4.520	10.304	14.824	19.534	206.687	226.221	29.373	235.527	264.900	120.834	385.734
3.052	694	3.746	15.921	3.074	18.995	21.858	4.699	26.557	13.710	40.267
1.468	9.610	11.078	3.613	203.613	207.226	7.515	230.828	238.343	107.124	345.467
9.602	9.816	19.418	3.786	32.605	36.391	61.891	101.481	163.372	1.592.513	1.755.885
2.390	3.984	6.374	740	5.222	5.962	10.632	23.142	33.774	984.900	1.018.674
6.536	4.598	11.134	2.649	25.149	27.798	48.584	70.013	118.597	332.852	451.449
676	1.234	1.910	397	2.234	2.631	2.675	8.326	11.001	274.761	285.762
51.885	46.753	98.638	26.251	180.875	207.126	213.582	543.771	757.353	301.166	1.058.519
45.761	5.357	51.118	21.038	4.683	25.721	182.988	26.192	209.180	62.745	271.925
6.124	41.396	47.520	5.213	176.192	181.405	30.594	517.579	548.173	238.421	786.594
616	584	1.200	278	1.167	1.445	91.232	67.450	158.682	29.961	188.643
481	112	593	200	133	333	85.618	6.305	91.923	15.748	107.671
135	472	607	78	1.034	1.112	5.614	61.145	66.759	14.213	80.972
5.255	7.829	13.084	5.126	11.746	16.872	33.360	140.290	173.650	91.712	265.362
4.114	756	4.870	4.017	839	4.856	26.622	6.131	32.753	13.665	46.418
1.141	7.073	8.214	1.109	10.907	12.016	6.738	134.159	140.897	78.047	218.944
661	1.244	1.905	1.087	4.502	5.589	16.857	110.701	127.558	61.393	188.951
245	84	329	652	279	931	9.194	3.186	12.380	5.434	17.814
416	1.160	1.576	435	4.223	4.658	107.515	115.178	222.693	55.959	171.137
41.479	28.377	69.856	1.758	4.275	6.033	46.029	40.971	87.000	35.238	122.238
38.354	3.786	42.140	1.369	645	2.014	41.966	6.283	48.249	16.276	64.525
3.125	24.591	27.716	389	3.630	4.019	4.063	34.688	38.751	18.962	57.713
3.874	8.719	12.593	18.002	159.185	177.187	26.104	184.359	210.463	82.862	293.325
2.567	619	3.186	14.800	2.787	17.587	19.588	4.287	23.875	11.622	35.497
1.307	8.100	9.407	3.202	156.398	159.600	6.516	180.072	186.588	71.240	257.828
5.208	5.060	10.268	2.524	21.281	23.805	30.437	60.058	90.495	368.861	459.356
4.592	3.906	8.498	2.206	19.692	21.898	28.283	53.062	81.345	194.182	275.527
616	1.154	1.770	318	1.589	1.907	2.154	6.996	9.150	174.679	183.829
20.337	6.940	27.277	2.730	50.105	52.835	105.735	129.547	235.282	116.301	351.583
19.482	707	20.189	2.168	448	2.616	99.621	5.546	105.167	34.213	139.380
855	6.233	7.088	562	49.657	50.219	6.114	124.001	130.115	82.088	212.203
92	118	210	63	263	326	75.160	49.728	124.888	29.347	154.235
71	31	102	58	45	103	71.959	3.700	75.659	15.472	91.131
21	87	108	5	218	223	3.201	46.028	49.229	13.875	63.104
1.038	1.090	2.128	798	1.536	2.334	7.185	21.741	28.926	30.302	59.228
962	75	1.037	688	48	736	6.078	468	6.546	4.715	11.261
76	1.015	1.091	110	1.488	1.598	1.107	21.273	22.380	25.587	47.967
51	33	84	15	192	207	355	953	1.308	1.112	2.422
51	—	51	5	—	5	267	31	298	119	417
—	33	33	10	192	202	88	922	1.010	993	2.003
18.510	4.114	22.624	322	612	934	19.766	5.957	25.723	17.568	43.291
17.913	526	18.439	296	68	364	19.407	935	19.982	11.819	31.801
597	3.588	4.185	26	544	570	719	5.022	5.741	5.749	11.490
646	1.585	2.231	1.532	47.502	49.034	3.269	51.168	54.437	37.972	92.409
485	75	560	1.121	287	1.408	2.270	412	2.682	2.088	4.770
161	1.510	1.671	411	47.215	47.626	999	50.756	51.755	35.884	87.639
4.394	4.756	9.150	1.262	11.324	12.586	31.454	41.423	72.877	1.223.652	1.296.529
2.390	3.984	6.374	740	5.222	5.962	10.632	23.142	33.774	984.900	1.018.674
1.944	692	2.636	443	5.457	5.900	20.301	16.951	37.252	138.670	175.922
60	80	140	79	645	724	521	1.330	1.851	100.082	101.933

Segue Tav. 13 - Popolazione residente in età da 19 anni in poi per sesso, condizione e

PUG

CONDIZIONE NELL'OTTOBRE 1971	CONDIZIONE								
	CONDIZIONE								
	Agricoltura			Industrie			Costruzioni		
SESSO	Indipendenti	Dipendenti	Totale	Indipendenti	Dipendenti	Totale	Indipendenti	Dipendenti	Totale
Totale									
CONDIZIONE PROFESSIONALE	96.691	282.619	379.310	29.052	130.620	159.672	8.315	53.806	62.121
Indipendenti	87.367	7.224	94.591	25.278	6.853	32.131	6.452	2.300	8.752
Dipendenti	9.324	275.395	284.719	3.774	123.767	127.541	1.863	51.506	53.369
AGRICOLTURA	90.276	261.774	352.050	340	5.710	6.050	90	829	919
Indipendenti	83.703	5.640	89.343	248	545	793	70	112	182
Dipendenti	6.573	256.134	262.707	92	5.165	5.257	20	717	737
INDUSTRIE	2.365	7.614	9.979	23.834	88.094	111.928	1.602	8.266	9.868
Indipendenti	1.277	220	1.497	21.529	3.666	25.195	1.194	400	1.594
Dipendenti	1.088	7.394	8.482	2.305	84.428	86.733	408	7.866	8.274
COSTRUZIONI	846	4.354	5.200	2.676	24.731	27.407	5.833	40.866	46.699
Indipendenti	205	89	294	2.011	852	2.863	4.670	1.303	5.973
Dipendenti	641	4.265	4.906	665	23.879	24.544	1.163	39.563	40.726
COMMERCIO	1.494	2.464	3.958	1.099	4.447	5.546	220	1.026	1.246
Indipendenti	1.342	1.084	2.426	934	1.336	2.270	150	360	510
Dipendenti	152	1.380	1.532	165	3.111	3.276	70	666	736
ALTRE ATTIVITÀ	1.710	6.413	8.123	1.103	7.638	8.741	570	2.819	3.389
Indipendenti	840	191	1.031	556	454	1.010	368	125	493
Dipendenti	870	6.222	7.092	547	7.184	7.731	202	2.694	2.896
COND. NON PROFESSIONALE	20.176	45.546	65.722	4.563	19.749	24.312	809	3.522	4.331
Casalinghe	2.373	6.471	8.844	982	7.027	8.009	10	96	106
Persone ritirate dal lavoro	17.299	37.509	54.808	3.391	10.879	14.270	713	2.655	3.368
Altra condizione	504	1.566	2.070	190	1.843	2.033	86	771	857
Maschi									
CONDIZIONE PROFESSIONALE	60.441	162.861	223.302	22.569	105.774	128.343	8.279	53.626	61.905
Indipendenti	53.641	4.924	58.565	19.225	5.993	25.218	6.422	2.295	8.717
Dipendenti	6.800	157.937	164.737	3.344	99.781	103.125	1.857	51.331	53.188
AGRICOLTURA	55.618	146.006	201.624	262	3.156	3.418	90	809	899
Indipendenti	51.301	3.840	55.141	196	397	593	70	107	177
Dipendenti	4.317	142.166	146.483	66	2.759	2.825	20	702	722
INDUSTRIE	1.699	5.553	7.252	17.915	67.456	85.371	1.592	8.216	9.808
Indipendenti	725	155	880	15.930	3.347	19.277	1.184	400	1.584
Dipendenti	974	5.398	6.372	1.985	64.109	66.094	408	7.816	8.224
COSTRUZIONI	767	4.181	4.948	2.649	24.630	27.279	5.827	40.776	46.603
Indipendenti	132	84	216	1.989	841	2.830	4.670	1.303	5.973
Dipendenti	635	4.097	4.732	660	23.789	24.449	1.157	39.473	40.630
COMMERCIO	1.097	1.746	2.843	822	3.738	4.560	205	1.021	1.226
Indipendenti	945	678	1.623	672	1.007	1.679	135	360	495
Dipendenti	152	1.068	1.220	150	2.731	2.881	70	661	731
ALTRE ATTIVITÀ	1.260	5.375	6.635	921	6.794	7.715	565	2.804	3.369
Indipendenti	538	167	705	438	401	839	363	125	488
Dipendenti	722	5.208	5.930	483	6.393	6.876	202	2.679	2.881
COND. NON PROFESSIONALE	10.810	23.980	34.790	2.398	8.936	11.334	789	3.416	4.205
Persone ritirate dal lavoro	10.425	22.791	33.216	2.229	7.349	9.578	708	2.645	3.353
Altra condizione	385	1.189	1.574	169	1.587	1.756	81	771	852
Femmine									
CONDIZIONE PROFESSIONALE	36.250	119.758	156.008	6.483	24.846	31.329	36	180	216
Indipendenti	33.726	2.300	36.026	6.053	860	6.913	30	5	35
Dipendenti	2.524	117.458	119.982	430	23.986	24.416	6	175	181
AGRICOLTURA	34.658	115.768	150.426	78	2.554	2.632	—	20	20
Indipendenti	32.402	1.800	34.202	52	148	200	—	5	5
Dipendenti	2.256	113.968	116.224	26	2.406	2.432	—	15	15
INDUSTRIE	666	2.061	2.727	5.919	20.638	26.557	10	50	60
Indipendenti	552	65	617	5.599	319	5.918	10	—	10
Dipendenti	114	1.996	2.110	320	20.319	20.639	—	50	50
COSTRUZIONI	79	173	252	27	101	128	6	90	96
Indipendenti	73	5	78	22	11	33	—	—	—
Dipendenti	6	168	174	5	90	95	6	90	96
COMMERCIO	397	718	1.115	277	709	986	15	5	20
Indipendenti	397	406	803	262	329	591	15	—	15
Dipendenti	—	312	312	15	380	395	—	5	5
ALTRE ATTIVITÀ	450	1.038	1.488	182	844	1.026	5	15	20
Indipendenti	302	24	326	118	53	171	5	—	5
Dipendenti	148	1.014	1.162	64	791	855	—	15	15
COND. NON PROFESSIONALE	9.366	21.566	30.932	2.165	10.813	12.978	20	106	126
Casalinghe	2.373	6.471	8.844	982	7.027	8.009	10	96	106
Persone ritirate dal lavoro	6.874	14.718	21.592	1.162	3.530	4.692	5	10	15
Altra condizione	119	377	496	21	256	277	5	—	5

luogo di residenza nell'ottobre 1971, condizione nell'ottobre 1966 e regione

LIA

NELL'OTTOBRE 1966

PROFESSIONALE

Commercio			Altre attività			TOTALE			CONDIZIONE NON PROFES- SIONALE	TOTALE
Indipen- denti	Dipen- denti	Totale	Indipen- denti	Dipen- denti	Totale	Indipen- denti	Dipen- denti	Totale		
52.633	28.441	81.074	19.236	148.250	167.486	205.927	643.736	849.663	245.462	1.095.125
48.253	3.970	52.223	15.955	3.314	19.269	183.305	23.661	206.966	51.436	258.402
4.380	24.471	28.851	3.281	144.936	148.217	22.622	620.075	642.697	194.026	836.723
619	611	1.230	274	1.220	1.494	91.595	270.144	361.743	49.960	411.703
380	63	443	172	82	254	84.573	6.442	91.015	13.141	104.156
239	548	787	102	1.138	1.240	7.026	263.702	270.728	36.819	307.547
3.543	4.471	8.014	3.295	10.328	13.623	34.639	118.773	153.412	67.027	220.439
2.658	453	3.111	2.610	463	3.073	29.268	5.202	34.470	11.372	45.842
885	4.018	4.903	685	9.865	10.550	5.371	113.571	118.942	55.655	174.597
465	825	1.290	692	3.131	3.823	10.512	73.907	84.419	28.866	113.285
144	27	181	480	204	684	7.510	2.485	9.995	2.432	12.427
321	788	1.109	212	2.927	3.139	3.002	71.422	74.424	26.434	100.858
45.515	17.584	63.099	1.079	2.739	3.818	49.407	28.260	77.667	29.297	106.964
43.401	3.081	46.482	891	562	1.453	46.718	6.423	53.141	17.139	70.280
2.114	14.503	16.617	188	2.177	2.365	2.689	21.837	24.526	12.158	36.684
2.491	4.950	7.441	13.896	130.832	144.728	19.770	152.652	172.422	70.312	242.734
1.670	336	2.006	11.802	2.003	13.805	15.236	3.109	18.345	7.352	25.697
821	4.614	5.435	2.094	128.829	130.923	4.534	149.543	154.077	62.960	217.037
7.343	4.805	12.148	2.656	18.110	20.766	35.547	91.732	127.279	1.050.431	1.177.710
1.851	2.134	3.985	476	2.716	3.192	5.692	18.444	24.136	596.083	620.219
5.119	2.067	7.186	1.915	14.155	16.070	28.437	67.265	95.702	281.096	376.798
373	604	977	265	1.239	1.504	1.418	6.023	7.441	173.252	186.693
36.854	24.792	61.646	16.926	114.441	131.367	145.069	461.494	606.563	161.701	768.264
32.962	3.620	36.582	14.014	2.991	17.005	126.264	19.823	146.087	31.402	177.489
3.892	21.172	25.064	2.912	111.450	114.362	18.805	441.671	460.476	130.299	590.775
503	553	1.056	253	1.083	1.336	56.726	151.607	208.333	23.280	231.613
316	51	367	156	76	232	52.039	4.471	56.510	6.898	63.408
187	502	689	97	1.007	1.104	4.687	147.136	151.823	16.382	168.205
2.943	3.952	6.895	2.631	9.343	11.974	26.780	94.520	121.300	48.146	169.446
2.103	405	2.508	2.000	399	2.399	21.942	4.706	26.648	7.696	34.344
840	3.547	4.387	631	8.944	9.575	4.838	89.814	94.652	40.450	135.102
438	799	1.237	681	3.028	3.709	10.362	73.414	83.776	28.362	112.138
117	37	154	469	204	673	7.377	2.469	9.846	2.354	12.200
321	762	1.083	212	2.824	3.036	2.985	70.945	73.930	26.008	99.938
30.917	15.328	46.245	833	2.368	3.201	33.874	24.201	58.075	17.192	75.267
29.069	2.819	31.888	670	495	1.165	31.491	5.359	36.850	8.658	45.508
1.848	12.509	14.357	163	1.873	2.036	2.383	18.842	21.225	8.534	29.759
2.053	4.160	6.213	12.528	98.619	111.147	17.327	117.752	135.079	44.721	179.800
1.357	308	1.665	10.719	1.817	12.536	13.415	2.818	16.233	5.796	22.029
696	3.852	4.548	1.809	96.802	98.611	3.912	114.934	118.846	38.925	157.771
3.828	2.376	6.204	1.733	12.253	13.986	19.558	50.961	70.519	247.904	318.423
3.510	1.823	5.333	1.504	11.457	12.961	18.376	46.065	64.441	149.562	214.003
318	553	871	229	796	1.025	1.182	4.896	6.078	98.342	104.420
15.779	3.649	19.428	2.310	33.809	36.119	60.858	182.242	243.100	83.761	326.861
15.291	350	15.641	1.941	323	2.264	57.041	3.838	60.879	20.034	80.913
488	3.299	3.787	369	33.486	33.855	3.817	178.404	182.221	63.727	245.948
116	58	174	21	137	158	34.873	118.537	153.410	26.680	180.090
64	12	76	16	6	22	32.534	1.971	34.505	6.243	40.748
52	46	98	5	131	136	2.339	116.566	118.905	20.437	139.342
600	519	1.119	664	985	1.649	7.855	24.253	32.112	18.881	50.993
555	48	603	610	64	674	7.326	496	7.822	3.676	11.498
45	471	516	54	921	975	533	23.757	24.290	15.205	39.495
27	26	53	11	103	114	150	493	643	504	1.147
27	—	27	11	—	11	133	16	149	78	227
—	26	26	—	103	103	17	477	494	426	920
14.598	2.256	16.854	264	371	617	15.533	4.059	19.592	12.105	31.697
14.332	262	14.594	221	67	288	15.227	1.064	16.291	8.481	24.772
266	1.994	2.260	25	304	329	306	2.995	3.301	3.624	6.925
438	790	1.228	1.368	32.213	33.581	2.443	34.900	37.343	25.591	62.934
313	28	341	1.083	186	1.269	1.821	291	2.112	1.556	3.668
125	762	887	285	32.027	32.312	622	34.609	35.231	24.035	59.266
3.515	2.429	5.944	923	5.857	6.780	15.989	40.771	56.760	802.527	859.287
1.851	2.134	3.985	476	2.716	3.192	5.692	18.444	24.136	596.083	620.219
1.609	244	1.853	411	2.698	3.109	10.061	21.200	31.261	131.534	162.795
55	51	106	36	443	479	236	1.127	1.363	74.910	76.273

Segue Tav. 13 - Popolazione residente in età da 19 anni in poi per sesso, condizione e
BASIL

CONDIZIONE NELL'OTTOBRE 1971	CONDIZIONE								
	CONDIZIONE								
	Agricoltura			Industrie			Costruzioni		
SESSO	Indipen- denti	Dipen- denti	Totale	Indipen- denti	Dipen- denti	Totale	Indipen- denti	Dipen- denti	Totale
Totale									
CONDIZIONE PROFESSIONALE . . .	45.035	26.041	71.076	5.146	16.334	21.480	1.773	17.506	19.279
Indipendenti	39.892	1.874	41.766	4.457	1.232	5.689	1.174	658	1.832
Dipendenti	5.143	24.167	29.310	689	15.102	15.791	599	16.848	17.447
AGRICOLTURA	41.460	23.104	64.564	104	760	864	31	377	408
Indipendenti	39.210	1.658	40.868	89	369	458	26	103	129
Dipendenti	2.250	21.446	23.696	15	391	406	5	274	279
INDUSTRIE	814	643	1.457	4.169	8.256	12.425	203	1.330	1.533
Indipendenti	233	30	263	3.802	489	4.291	131	73	204
Dipendenti	581	613	1.194	367	7.767	8.134	72	1.257	1.329
COSTRUZIONI	1.841	1.229	3.070	468	5.862	6.330	1.425	14.803	16.228
Indipendenti	72	15	87	296	79	375	952	330	1.282
Dipendenti	1.769	1.214	2.983	172	5.783	5.955	473	14.473	14.946
COMMERCIO	302	233	535	199	525	724	30	219	249
Indipendenti	247	122	369	184	215	399	25	85	110
Dipendenti	55	111	166	15	310	325	5	134	139
ALTRE ATTIVITÀ	618	832	1.450	206	931	1.137	84	777	861
Indipendenti	130	49	179	86	80	166	40	67	107
Dipendenti	488	783	1.271	120	851	971	44	710	754
COND. NON PROFESSIONALE	11.617	6.132	17.749	976	1.771	2.747	182	1.185	1.367
Casalinghe	1.673	962	2.635	242	595	837	—	22	22
Persone ritirate dal lavoro	9.701	5.020	14.721	695	986	1.681	178	1.029	1.207
Altra condizione	243	150	393	39	190	229	4	134	138
Maschi									
CONDIZIONE PROFESSIONALE . . .	25.097	14.840	39.937	3.970	15.185	19.155	1.773	17.453	19.226
Indipendenti	20.916	1.040	21.956	3.350	1.072	4.422	1.174	653	1.827
Dipendenti	4.181	13.800	17.981	620	14.113	14.733	599	16.800	17.399
AGRICOLTURA	22.006	12.242	34.248	88	648	736	31	377	408
Indipendenti	20.552	914	21.466	73	312	385	26	103	129
Dipendenti	1.454	11.328	12.782	15	336	351	5	274	279
INDUSTRIE	629	534	1.163	3.081	7.412	10.493	203	1.298	1.501
Indipendenti	108	25	133	2.767	446	3.213	131	73	204
Dipendenti	521	509	1.030	314	6.966	7.280	72	1.225	1.297
COSTRUZIONI	1.820	1.214	3.034	468	5.847	6.315	1.425	14.787	16.212
Indipendenti	51	15	66	296	79	375	952	330	1.282
Dipendenti	1.769	1.199	2.968	172	5.768	5.940	473	14.457	14.930
COMMERCIO	188	143	331	165	442	607	30	214	244
Indipendenti	138	47	185	150	164	314	25	80	105
Dipendenti	50	96	146	15	278	293	5	134	139
ALTRE ATTIVITÀ	454	707	1.161	168	836	1.004	84	777	861
Indipendenti	67	39	106	64	71	135	40	67	107
Dipendenti	387	668	1.055	104	765	869	44	710	754
COND. NON PROFESSIONALE	5.029	2.665	7.694	468	1.053	1.521	182	1.158	1.340
Persone ritirate dal lavoro	4.871	2.571	7.442	439	873	1.312	178	1.024	1.202
Altra condizione	158	94	252	29	180	209	4	134	138
Femmine									
CONDIZIONE PROFESSIONALE . . .	19.938	11.201	31.139	1.176	1.149	2.325	—	53	53
Indipendenti	18.976	834	19.810	1.107	160	1.267	—	5	5
Dipendenti	962	10.367	11.329	69	989	1.058	—	48	48
AGRICOLTURA	19.454	10.862	30.316	16	112	128	—	—	—
Indipendenti	18.658	744	19.402	16	57	73	—	—	—
Dipendenti	796	10.118	10.914	—	55	55	—	—	—
INDUSTRIE	185	109	294	1.088	844	1.932	—	32	32
Indipendenti	125	5	130	1.035	43	1.078	—	—	—
Dipendenti	60	104	164	53	801	854	—	32	32
COSTRUZIONI	21	15	36	—	15	15	—	16	16
Indipendenti	21	—	21	—	—	—	—	—	—
Dipendenti	—	15	15	—	15	15	—	16	16
COMMERCIO	114	90	204	34	83	117	—	5	5
Indipendenti	109	75	184	34	51	85	—	5	5
Dipendenti	5	15	20	—	32	32	—	—	—
ALTRE ATTIVITÀ	164	125	289	38	95	133	—	—	—
Indipendenti	63	10	73	22	9	31	—	—	—
Dipendenti	101	115	216	16	86	102	—	—	—
COND. NON PROFESSIONALE	6.588	3.467	10.055	508	718	1.226	—	27	27
Casalinghe	1.673	962	2.635	242	595	837	—	22	22
Persone ritirate dal lavoro	4.830	2.449	7.279	256	113	369	—	5	5
Altra condizione	85	56	141	10	10	20	—	—	—

luogo di residenza nell'ottobre 1971, condizione nell'ottobre 1966 e regione

CATA

NELL'OTTOBRE 1966

PROFESSIONALE

Commercio			Altre attività			TOTALE			CONDIZIONE NON PROFES- SIONALE	TOTALE
Indipen- denti	Dipen- denti	Totale	Indipen- denti	Dipen- denti	Totale	Indipen- denti	Dipen- denti	Totale		
7.780	2.319	10.099	3.129	21.421	24.550	62.863	83.621	146.484	46.737	193.221
7.240	388	7.628	2.485	480	2.965	55.248	4.632	59.880	13.123	73.093
540	1.931	2.471	644	20.941	21.585	7.615	78.989	86.604	33.524	120.128
65	126	191	42	275	317	41.702	24.642	66.344	11.455	77.799
60	20	80	27	72	99	39.412	2.222	41.634	6.442	48.076
5	106	111	15	203	218	2.290	22.420	24.710	5.013	29.723
641	287	928	460	660	1.120	6.287	11.176	17.463	10.117	27.580
497	52	549	369	20	389	5.032	664	5.696	2.131	7.827
144	235	379	91	640	731	1.255	10.512	11.767	7.986	19.753
78	148	226	103	509	612	3.915	22.551	26.466	9.569	36.035
27	5	32	46	5	51	1.393	434	1.827	506	2.333
51	143	194	57	504	561	2.522	22.117	24.639	9.063	33.702
6.629	1.284	7.913	98	274	372	7.258	2.535	9.793	4.410	14.203
6.438	292	6.730	78	61	139	6.972	775	7.747	3.053	10.800
191	992	1.183	20	213	233	286	1.760	2.046	1.357	3.403
367	474	841	2.426	19.703	22.129	3.701	22.717	26.418	11.186	37.604
218	19	237	1.965	322	2.287	2.439	537	2.976	1.081	4.057
149	455	604	461	18.381	19.842	1.262	22.180	23.442	10.105	33.547
1.139	398	1.537	466	2.190	2.656	14.380	11.676	26.056	167.914	193.970
287	162	449	81	400	481	2.283	2.141	4.424	84.934	89.358
804	193	997	357	1.634	1.991	11.735	8.862	20.597	57.666	78.263
48	43	91	28	156	184	362	673	1.035	25.314	26.349
5.088	1.981	7.069	2.873	15.495	18.368	38.801	64.954	103.755	30.434	134.189
4.622	333	4.955	2.306	359	2.665	32.368	3.457	35.825	6.749	42.574
466	1.648	2.114	567	15.136	15.703	6.433	61.497	67.930	23.685	91.615
45	111	156	37	242	279	22.207	13.620	35.827	5.218	41.045
40	15	55	22	62	84	20.713	1.406	22.119	2.932	25.051
5	96	101	15	180	195	1.494	12.214	13.708	2.286	15.994
532	245	777	386	565	951	4.831	10.054	14.885	7.377	22.262
398	47	445	300	15	315	3.704	606	4.310	1.228	5.538
134	198	332	86	550	636	1.127	9.448	10.575	6.149	16.724
62	137	199	103	498	601	3.878	22.483	26.361	9.456	35.817
11	5	16	46	5	51	1.356	434	1.790	506	2.296
51	132	183	57	493	550	2.522	22.049	24.571	8.950	33.521
4.142	1.123	5.265	78	220	298	4.603	2.142	6.745	2.090	8.835
3.994	252	4.246	63	35	98	4.370	578	4.948	1.205	6.153
148	871	1.019	15	185	200	233	1.564	1.797	885	2.682
307	365	672	2.269	13.970	16.239	3.282	16.655	19.937	6.293	26.230
179	14	193	1.875	242	2.117	2.225	433	2.658	878	3.536
128	351	479	394	13.728	14.122	1.057	16.222	17.279	5.415	22.694
600	211	811	284	1.395	1.679	6.563	6.482	13.045	42.028	55.073
567	173	740	256	1.299	1.555	6.311	5.940	12.251	26.775	39.026
33	38	71	28	96	124	252	542	794	15.253	16.047
2.692	338	3.030	256	5.926	6.182	24.062	18.667	42.729	16.303	59.032
2.618	55	2.673	179	121	300	22.880	1.175	24.055	6.464	30.519
74	283	357	77	5.805	5.882	1.182	17.492	18.674	9.839	28.513
20	15	35	5	33	38	19.495	11.022	30.517	6.237	36.754
20	5	25	5	10	15	18.699	816	19.515	3.510	23.025
—	10	10	—	23	23	796	10.206	11.002	2.727	13.729
109	42	151	74	95	169	1.456	1.122	2.578	2.740	5.318
99	5	104	69	5	74	1.328	58	1.386	903	2.289
10	37	47	5	90	95	128	1.064	1.192	1.837	3.029
16	11	27	—	11	11	37	68	105	113	218
16	—	16	—	—	—	37	—	37	—	37
—	11	11	—	11	11	—	68	68	113	181
2.487	161	2.648	20	54	74	2.655	393	3.048	2.320	5.368
2.444	40	2.484	15	26	41	2.602	197	2.799	1.848	4.647
43	121	164	5	28	33	53	196	249	472	721
60	109	169	157	5.733	5.890	419	6.062	6.481	4.893	11.374
39	5	44	90	80	170	214	104	318	203	521
21	104	125	67	5.653	5.720	205	5.958	6.163	4.690	10.853
539	187	726	182	795	977	7.817	5.194	13.011	125.886	138.897
287	162	449	81	400	481	2.283	2.141	4.424	84.934	89.358
237	20	257	101	335	436	5.424	2.922	8.346	30.891	39.237
15	5	20	—	60	60	110	131	241	10.061	10.302

Segue Tav. 13 - Popolazione residente in età da 19 anni in poi per sesso, condizione e

CALA

CONDIZIONE NELL'OTTOBRE 1971	CONDIZIONE								
	Agricoltura			Industrie			Costruzioni		
	Indipendenti	Dipendenti	Totale	Indipendenti	Dipendenti	Totale	Indipendenti	Dipendenti	Totale
Totale									
CONDIZIONE PROFESSIONALE . . .	60.278	105.712	165.990	13.223	45.261	58.484	4.642	53.202	57.844
Indipendenti	49.965	5.529	55.494	10.983	2.688	13.671	3.076	1.871	4.947
Dipendenti	10.313	100.183	110.496	2.240	42.573	44.813	1.566	51.331	52.897
AGRICOLTURA	53.156	92.470	145.626	264	2.060	2.324	118	1.063	1.181
Indipendenti	47.021	4.903	51.924	205	363	568	92	231	323
Dipendenti	6.135	87.567	93.702	59	1.697	1.756	26	832	858
INDUSTRIE	1.763	3.015	4.778	10.248	18.535	28.783	691	3.516	4.207
Indipendenti	1.083	145	1.228	9.113	1.220	10.333	511	250	761
Dipendenti	680	2.870	3.550	1.135	17.315	18.450	180	3.266	3.446
COSTRUZIONI	2.792	5.461	8.253	1.585	19.850	21.435	3.425	45.559	48.984
Indipendenti	280	83	363	908	420	1.328	2.213	1.031	3.244
Dipendenti	2.512	5.378	7.890	677	19.430	20.107	1.212	44.528	45.740
COMMERCIO	1.020	1.043	2.063	491	1.810	2.301	46	785	831
Indipendenti	840	269	1.109	404	455	859	36	241	277
Dipendenti	180	774	954	87	1.355	1.442	10	544	554
ALTRE ATTIVITÀ	1.547	3.723	5.270	635	3.006	3.641	362	2.279	2.641
Indipendenti	741	129	870	353	230	583	224	118	342
Dipendenti	806	3.594	4.400	282	2.776	3.058	138	2.161	2.299
COND. NON PROFESSIONALE	16.028	22.169	38.197	2.031	5.106	7.137	407	3.405	3.812
Casalinghe	2.913	3.935	6.848	364	979	1.343	—	20	20
Persone ritirate dal lavoro	12.510	17.458	29.968	1.556	3.495	5.051	342	2.871	3.213
Altra condizione	605	776	1.381	111	632	743	65	514	579
Maschi									
CONDIZIONE PROFESSIONALE	38.510	60.539	99.049	10.461	43.205	53.666	4.607	53.038	57.645
Indipendenti	30.239	3.563	33.802	8.468	2.469	10.937	3.062	1.866	4.928
Dipendenti	8.271	56.976	65.247	1.993	40.726	42.729	1.545	51.172	52.717
AGRICOLTURA	32.731	49.570	82.301	190	1.831	2.021	113	1.042	1.155
Indipendenti	28.433	3.085	31.518	147	322	469	87	231	318
Dipendenti	4.298	46.485	50.783	43	1.509	1.552	26	811	837
INDUSTRIE	1.201	2.104	3.305	7.699	17.080	24.779	691	3.499	4.190
Indipendenti	609	103	712	6.770	1.117	7.887	511	250	761
Dipendenti	592	2.001	2.593	929	15.963	16.892	180	3.249	3.429
COSTRUZIONI	2.701	5.175	7.876	1.585	19.807	21.392	3.395	45.458	48.853
Indipendenti	206	76	282	908	415	1.323	2.204	1.031	3.235
Dipendenti	2.495	5.099	7.594	677	19.392	20.069	1.191	44.427	45.618
COMMERCIO	713	797	1.510	427	1.662	2.089	46	785	831
Indipendenti	548	214	762	340	400	740	36	241	277
Dipendenti	165	583	748	87	1.262	1.349	10	544	554
ALTRE ATTIVITÀ	1.164	2.893	4.057	560	2.825	3.385	362	2.254	2.616
Indipendenti	443	85	528	303	215	518	224	113	337
Dipendenti	721	2.808	3.529	257	2.610	2.867	138	2.141	2.279
COND. NON PROFESSIONALE	7.645	9.705	17.350	1.011	3.874	4.885	402	3.340	3.742
Persone ritirate dal lavoro	7.198	9.173	16.371	931	3.267	4.198	337	2.846	3.183
Altra condizione	447	532	979	80	607	687	65	494	559
Femmine									
CONDIZIONE PROFESSIONALE	21.768	45.173	66.941	2.762	2.056	4.818	35	164	199
Indipendenti	19.726	1.966	21.692	2.515	219	2.734	14	5	19
Dipendenti	2.042	43.207	45.249	247	1.837	2.084	21	159	180
AGRICOLTURA	20.425	42.900	63.325	74	229	303	5	21	26
Indipendenti	18.588	1.818	20.406	58	41	99	5	—	5
Dipendenti	1.837	41.082	42.919	16	188	204	—	21	21
INDUSTRIE	562	911	1.473	2.549	1.455	4.004	—	17	17
Indipendenti	474	42	516	2.343	103	2.446	—	—	—
Dipendenti	88	869	957	206	1.532	1.558	—	17	17
COSTRUZIONI	91	286	377	—	43	43	30	101	131
Indipendenti	74	7	81	—	5	5	9	—	9
Dipendenti	17	279	296	—	38	38	21	101	122
COMMERCIO	307	246	553	64	148	212	—	—	—
Indipendenti	292	55	347	64	55	119	—	—	—
Dipendenti	15	191	206	—	93	93	—	—	—
ALTRE ATTIVITÀ	383	830	1.213	75	181	256	—	25	25
Indipendenti	298	44	342	50	15	65	—	5	5
Dipendenti	85	786	871	25	166	191	—	20	20
COND. NON PROFESSIONALE	8.383	12.464	20.847	1.020	1.232	2.252	5	65	70
Casalinghe	2.913	3.935	6.848	364	979	1.343	—	20	20
Persone ritirate dal lavoro	5.312	8.285	13.597	625	228	853	5	25	30
Altra condizione	158	244	402	31	25	56	—	20	20

luogo di residenza nell'ottobre 1971, condizione nell'ottobre 1966 e regione

BRIA

NELL'OTTOBRE 1966

PROFESSIONALE

Commercio			Altre attività			TOTALE			CONDIZIONE NON PROFES- SIONALE	TOTALE
Indipen- denti	Dipen- denti	Totale	Indipen- denti	Dipen- denti	Totale	Indipen- denti	Dipen- denti	Totale		
25.945	10.611	36.556	9.143	71.547	80.690	113.231	286.333	399.564	173.636	573.200
23.596	1.407	25.003	7.260	1.510	8.770	94.880	13.005	107.885	37.138	145.023
2.349	9.204	11.553	1.883	70.037	71.920	18.351	273.328	291.679	136.498	428.177
291	243	534	108	846	954	53.937	96.682	150.619	39.135	189.754
196	26	222	69	63	132	47.583	5.586	53.169	12.242	65.411
95	217	312	39	783	822	6.354	91.096	97.450	26.893	124.343
1.979	1.402	3.381	1.595	2.914	4.509	16.276	29.382	45.658	30.780	76.438
1.677	167	1.844	1.293	275	1.568	13.677	2.057	15.734	8.197	23.931
302	1.235	1.537	302	2.639	2.941	2.599	27.325	29.924	22.583	52.507
324	481	805	551	2.386	2.937	8.677	73.737	82.414	39.104	121.518
167	10	177	315	114	429	3.883	1.658	5.541	2.301	7.842
157	471	628	236	2.272	2.508	4.794	72.079	76.873	36.803	113.676
21.879	6.469	28.348	485	1.360	1.845	23.921	11.467	35.388	16.811	52.199
20.564	1.054	21.618	389	203	592	22.233	2.222	24.455	9.488	33.943
1.315	5.415	6.730	96	1.157	1.253	1.688	9.245	10.933	7.323	18.256
1.472	2.016	3.488	6.404	64.041	70.445	10.240	75.065	85.485	47.806	133.291
992	150	1.142	5.194	855	6.049	7.504	1.482	8.986	4.910	13.896
480	1.866	2.346	1.210	63.186	64.396	2.916	73.583	76.499	42.896	119.395
3.268	1.655	4.923	1.251	8.945	10.196	22.985	41.280	64.265	616.317	680.582
690	543	1.233	176	1.116	1.292	4.143	6.593	10.736	331.200	341.936
2.415	861	3.276	987	7.177	8.164	17.810	31.862	49.672	182.282	231.954
163	251	414	88	652	740	1.032	2.825	3.857	102.835	106.692
18.576	9.200	27.776	8.414	53.722	62.136	80.568	219.704	300.272	124.502	424.774
16.573	1.176	17.749	6.701	1.358	8.059	65.043	10.432	75.475	23.978	99.453
2.003	8.024	10.027	1.713	52.364	54.077	15.525	209.272	224.797	100.524	325.321
258	201	459	101	735	836	33.393	53.379	86.772	21.038	107.810
173	15	188	62	63	125	28.902	3.716	32.618	7.126	39.744
85	186	271	39	672	711	4.491	49.663	54.154	13.912	68.066
1.605	1.299	2.904	1.272	2.487	3.759	12.468	26.469	38.937	23.758	62.695
1.336	140	1.476	1.010	232	1.242	10.236	1.842	12.078	5.497	17.575
269	1.159	1.428	262	2.255	2.517	2.232	24.627	26.859	18.261	45.120
283	473	756	545	2.298	2.843	8.509	73.211	81.720	38.517	120.237
133	10	143	309	114	423	3.760	1.646	5.406	2.225	7.631
150	463	613	236	2.184	2.420	4.749	71.565	76.314	36.292	112.606
15.173	5.587	20.760	416	1.191	1.607	16.775	10.022	26.797	10.403	37.200
14.092	871	14.963	334	178	512	15.350	1.904	17.254	4.977	22.231
1.081	4.716	5.797	82	1.013	1.095	1.425	8.118	9.543	5.426	14.969
1.257	1.640	2.897	6.080	47.011	53.091	9.423	56.623	66.046	30.786	96.832
839	140	979	4.986	771	5.757	6.795	1.324	8.119	4.153	12.272
418	1.500	1.918	1.094	46.240	47.334	2.628	55.299	57.927	26.633	84.560
1.890	959	2.849	813	6.002	6.815	11.761	23.880	35.641	144.432	180.073
1.742	738	2.480	730	5.606	6.336	10.938	21.630	32.568	86.806	119.374
148	221	369	83	396	479	823	2.250	3.073	57.626	60.699
7.369	1.411	8.780	729	17.825	18.554	32.663	66.629	99.292	49.134	148.426
7.023	231	7.254	559	152	711	29.837	2.573	32.410	13.160	45.570
346	1.180	1.526	170	17.673	17.843	2.826	64.056	66.882	35.974	102.856
33	42	75	7	111	118	20.544	43.303	63.847	18.097	81.944
23	11	34	7	—	7	18.681	1.870	20.551	5.116	25.667
10	31	41	—	111	111	1.863	41.433	43.296	12.981	56.277
374	103	477	323	427	750	3.808	2.913	6.721	7.022	13.743
341	27	368	283	43	326	3.441	215	3.656	2.700	6.356
33	76	109	40	384	424	367	2.698	3.065	4.322	7.387
41	8	49	6	88	94	168	526	694	587	1.281
34	—	34	6	—	6	123	12	135	76	211
7	8	15	—	88	88	45	514	559	511	1.070
6.706	882	7.588	69	169	238	7.146	1.445	8.591	6.408	14.999
6.472	183	6.655	55	25	80	6.883	318	7.201	4.511	11.712
234	699	933	14	144	158	263	1.127	1.390	1.897	3.287
215	376	591	324	17.030	17.354	997	18.442	19.439	17.020	36.459
153	10	163	208	84	292	709	158	867	757	1.624
62	366	428	116	16.946	17.062	288	18.284	18.572	16.263	34.835
1.378	696	2.074	438	2.943	3.381	11.224	17.400	28.624	471.885	500.509
690	543	1.233	176	1.116	1.292	4.143	6.593	10.736	331.200	341.936
673	123	796	257	1.571	1.828	6.872	10.232	17.104	95.476	112.580
15	30	45	5	256	261	209	575	784	45.209	45.993

Segue Tav. 13 - Popolazione residente in età da 19 anni in poi per sesso, condizione e SICI

CONDIZIONE NELL'OTTOBRE 1971	CONDIZIONE									
	CONDIZIONE									
	SESSO	Agricoltura			Industrie			Costruzioni		
		Indipendenti	Dipendenti	Totale	Indipendenti	Dipendenti	Totale	Indipendenti	Dipendenti	Totale
Totale										
CONDIZIONE PROFESSIONALE	105.059	218.134	323.193	39.142	127.124	166.266	11.903	76.810	88.713	
Indipendenti	92.672	10.266	102.938	33.856	8.186	42.042	8.807	3.530	12.337	
Dipendenti	12.387	207.868	220.255	5.286	118.938	124.224	3.096	73.280	76.376	
AGRICOLTURA	95.637	197.120	292.757	443	3.909	4.352	70	1.091	1.161	
Indipendenti	87.502	8.722	96.224	309	547	856	53	197	250	
Dipendenti	8.135	188.398	196.533	134	3.362	3.496	17	894	911	
INDUSTRIE	2.965	5.781	8.746	31.897	74.758	106.655	2.027	8.424	10.451	
Indipendenti	1.893	339	2.232	28.773	4.636	33.409	1.546	474	2.020	
Dipendenti	1.072	5.442	6.514	3.124	70.122	73.246	481	7.950	8.431	
COSTRUZIONI	1.949	5.704	7.653	4.074	34.100	38.174	8.653	62.283	70.936	
Indipendenti	349	148	497	2.919	1.225	4.144	6.414	2.287	8.701	
Dipendenti	1.600	5.556	7.156	1.155	32.875	34.030	2.239	59.996	62.235	
COMMERCIO	2.108	2.749	4.857	1.243	5.538	6.781	291	1.237	1.528	
Indipendenti	1.783	679	2.462	1.032	1.157	2.189	222	357	579	
Dipendenti	325	2.070	2.395	211	4.381	4.592	69	880	949	
ALTRE ATTIVITÀ	2.400	6.780	9.180	1.485	8.819	10.304	862	3.775	4.637	
Indipendenti	1.145	378	1.523	823	621	1.444	572	215	787	
Dipendenti	1.255	6.402	7.657	662	8.198	8.860	290	3.560	3.850	
COND. NON PROFESSIONALE	24.639	41.876	66.515	5.758	17.016	22.774	1.032	5.939	6.971	
Casalinghe	2.671	4.270	6.941	1.160	4.594	5.754	5	105	110	
Persone ritirate dal lavoro	20.966	36.013	56.979	4.301	10.373	14.674	952	4.895	5.847	
Altra condizione	1.002	1.593	2.595	297	2.049	2.346	75	939	1.014	
Maschi										
CONDIZIONE PROFESSIONALE	83.012	177.957	260.969	30.580	120.368	150.948	11.838	76.556	88.394	
Indipendenti	71.791	8.753	80.544	25.904	7.608	33.512	8.747	3.525	12.272	
Dipendenti	11.221	169.204	180.425	4.676	112.760	117.436	3.091	73.031	76.122	
AGRICOLTURA	74.663	159.077	233.740	383	3.583	3.966	70	1.091	1.161	
Indipendenti	67.497	7.386	74.883	255	506	761	53	197	250	
Dipendenti	7.166	151.691	158.857	128	3.077	3.205	17	894	911	
INDUSTRIE	2.528	5.056	7.584	23.884	69.807	93.691	1.998	8.346	10.344	
Indipendenti	1.502	291	1.793	21.263	4.356	25.619	1.517	474	1.991	
Dipendenti	1.026	4.765	5.791	2.621	65.451	68.072	481	7.872	8.353	
COSTRUZIONI	1.851	5.600	7.451	4.043	33.953	37.996	8.634	62.193	70.827	
Indipendenti	272	143	415	2.900	1.225	4.125	6.400	2.287	8.687	
Dipendenti	1.579	5.457	7.036	1.143	32.728	33.871	2.234	59.906	62.140	
COMMERCIO	1.851	2.185	4.036	1.041	4.766	5.807	279	1.203	1.482	
Indipendenti	1.552	585	2.137	840	961	1.801	210	352	562	
Dipendenti	299	1.600	1.899	201	3.805	4.006	69	851	920	
ALTRE ATTIVITÀ	2.119	6.039	8.158	1.229	8.259	9.488	857	3.723	4.580	
Indipendenti	968	348	1.316	646	560	1.206	567	215	782	
Dipendenti	1.151	5.691	6.842	583	7.699	8.282	290	3.508	3.798	
COND. NON PROFESSIONALE	16.887	28.542	45.429	2.961	11.632	14.593	1.006	5.814	6.820	
Persone ritirate dal lavoro	16.023	27.215	43.238	2.729	9.709	12.438	931	4.880	5.811	
Altra condizione	864	1.327	2.191	232	1.923	2.155	75	934	1.009	
Femmine										
CONDIZIONE PROFESSIONALE	22.047	40.177	62.224	8.562	6.756	15.318	65	254	319	
Indipendenti	20.881	1.513	22.394	7.952	578	8.530	60	5	65	
Dipendenti	1.166	38.664	39.830	610	6.178	6.788	5	249	254	
AGRICOLTURA	20.974	38.043	59.017	60	326	386	—	—	—	
Indipendenti	20.005	1.336	21.341	54	41	95	—	—	—	
Dipendenti	969	36.707	37.676	6	285	291	—	—	—	
INDUSTRIE	437	725	1.162	8.013	4.951	12.964	29	78	107	
Indipendenti	391	48	439	7.510	280	7.790	29	—	29	
Dipendenti	46	677	723	503	4.671	5.174	—	78	78	
COSTRUZIONI	98	104	202	31	147	178	19	90	109	
Indipendenti	77	5	82	19	—	19	14	—	14	
Dipendenti	21	99	120	12	147	159	5	90	95	
COMMERCIO	257	564	821	202	772	974	12	34	46	
Indipendenti	231	94	325	192	196	388	12	5	17	
Dipendenti	26	470	496	10	576	586	—	29	29	
ALTRE ATTIVITÀ	281	741	1.022	256	560	816	5	52	57	
Indipendenti	177	30	207	177	61	238	5	—	5	
Dipendenti	104	711	815	79	499	578	—	52	52	
COND. NON PROFESSIONALE	7.752	13.334	21.086	2.797	5.384	8.181	26	125	151	
Casalinghe	2.671	4.270	6.941	1.160	4.594	5.754	5	105	110	
Persone ritirate dal lavoro	4.943	8.798	13.741	1.572	664	2.236	21	15	36	
Altra condizione	138	266	404	65	126	191	—	5	5	

luogo di residenza nell'ottobre 1971, condizione nell'ottobre 1966 e regione

LIA

NELL'OTTOBRE 1966

PROFESSIONALE

Commercio			Altre attività			TOTALE			CONDIZIONE NON PROFES- SIONALE	TOTALE
Indipen- denti	Dipen- denti	Totale	Indipen- denti	Dipen- denti	Totale	Indipen- denti	Dipen- denti	Totale		
63.587	42.471	106.058	27.409	202.040	229.449	247.100	666.579	913.679	347.843	1.261.522
57.510	4.563	62.073	22.268	4.376	26.644	215.113	30.921	246.034	84.037	330.071
6.077	37.908	43.985	5.141	197.664	202.805	31.987	635.658	667.645	263.806	931.451
774	841	1.615	376	1.689	2.065	97.300	204.650	301.950	66.054	368.004
580	110	690	244	141	385	88.688	9.717	98.405	21.465	119.870
194	731	925	132	1.548	1.680	8.612	194.933	203.545	44.589	248.134
4.807	5.184	9.991	4.242	9.003	13.245	45.938	103.150	149.088	76.771	225.859
3.858	661	4.519	3.345	573	3.918	39.415	6.683	46.098	20.480	66.578
949	4.523	5.472	897	8.430	9.327	6.523	96.467	102.990	56.291	159.281
541	1.302	1.843	895	4.240	5.135	16.112	107.629	123.741	55.671	179.412
287	52	339	570	199	769	10.539	3.911	14.450	5.227	19.677
254	1.250	1.504	325	4.041	4.366	5.573	103.718	109.291	50.444	159.735
53.679	28.186	81.865	1.492	4.069	5.561	58.813	41.779	100.592	45.498	146.090
50.125	3.139	53.264	1.158	623	1.781	54.320	5.955	60.275	24.438	84.713
3.554	25.047	28.601	334	3.446	3.780	4.493	35.824	40.317	21.060	61.377
3.786	6.958	10.744	20.404	183.039	203.443	28.937	209.371	238.308	103.849	342.157
2.660	601	3.261	16.951	2.840	19.791	22.151	4.655	26.806	12.427	39.233
1.126	6.357	7.483	3.453	180.199	183.652	6.786	204.716	211.502	91.422	302.924
10.008	7.895	17.903	3.456	30.030	33.486	44.893	102.756	147.649	1.678.405	1.826.054
2.440	3.331	5.771	600	4.405	5.005	6.876	16.705	23.581	1.082.596	1.106.177
7.024	3.681	10.705	2.615	23.671	26.286	35.858	78.633	114.491	348.425	462.916
544	883	1.427	241	1.954	2.195	2.159	7.418	9.577	247.384	256.961
43.194	35.749	78.943	24.614	155.380	179.994	193.238	566.010	759.248	258.046	1.017.294
37.924	4.024	41.948	20.072	3.968	24.040	164.438	27.878	192.316	55.112	247.428
5.270	31.725	36.995	4.542	151.412	155.954	28.800	538.132	566.932	202.934	769.866
619	760	1.379	336	1.416	1.752	76.071	165.927	241.998	48.397	290.395
452	105	557	204	136	340	68.461	8.330	76.791	14.906	91.697
167	655	822	132	1.280	1.412	7.610	157.597	165.207	33.491	198.698
3.847	4.555	8.402	3.453	7.947	11.400	35.710	95.711	131.421	59.822	191.243
3.034	611	3.645	2.654	527	3.181	29.970	6.259	36.229	13.110	49.339
813	3.944	4.757	799	7.420	8.219	5.740	89.452	95.192	46.712	141.904
474	1.275	1.749	886	4.109	4.995	15.888	107.130	123.018	54.740	177.758
220	52	272	561	199	760	10.353	3.906	14.259	5.055	19.314
254	1.223	1.477	325	3.910	4.235	5.535	103.224	108.759	49.685	158.444
35.021	23.483	58.504	1.166	3.626	4.792	39.358	35.263	74.621	26.763	101.384
32.000	2.752	34.752	873	536	1.409	35.475	5.186	40.661	11.932	52.593
3.021	20.731	23.752	293	3.090	3.383	3.883	30.077	33.960	14.831	48.791
3.233	5.676	8.909	18.773	138.282	157.055	26.211	161.979	188.190	68.324	256.514
2.218	504	2.722	15.780	2.570	18.350	20.179	4.197	24.376	10.109	34.485
1.015	5.172	6.187	2.993	135.712	138.705	6.032	157.782	163.814	58.215	222.209
5.727	3.791	9.518	2.306	19.406	21.712	28.887	69.185	98.072	370.094	468.166
5.243	3.032	8.275	2.100	18.069	20.169	27.026	62.905	89.931	232.623	322.554
484	759	1.243	206	1.337	1.543	1.861	6.280	8.141	137.471	145.612
20.393	6.722	27.115	2.795	46.660	49.455	53.862	100.569	154.431	89.797	244.228
19.586	539	20.125	2.196	408	2.604	50.675	3.043	53.718	28.925	82.643
807	6.183	6.990	599	46.252	46.851	3.187	97.526	100.713	60.872	161.585
155	81	236	40	273	313	21.229	38.723	59.952	17.657	77.609
128	5	133	40	5	45	20.227	1.387	21.614	6.559	28.173
27	76	103	—	268	268	1.002	37.336	38.338	11.098	49.436
960	629	1.589	789	1.056	1.845	10.228	7.439	17.667	16.949	34.616
824	50	874	691	46	737	9.445	424	9.869	7.370	17.239
136	579	715	98	1.010	1.108	783	7.015	7.798	9.579	17.377
67	27	94	9	131	140	224	499	723	931	1.654
67	—	67	9	—	9	186	5	191	172	363
—	27	27	—	131	131	38	494	532	759	1.291
18.658	4.703	23.361	326	443	769	19.455	6.516	25.971	18.735	44.706
18.125	387	18.512	285	87	372	18.845	769	19.614	12.506	32.120
533	4.316	4.849	41	356	397	610	5.747	6.357	6.229	12.586
553	1.282	1.835	1.631	44.757	46.388	2.726	47.392	50.118	35.525	85.643
442	97	539	1.171	270	1.441	1.972	458	2.430	2.318	4.748
111	1.185	1.296	460	44.487	44.947	754	46.934	47.688	33.207	80.895
4.281	4.104	8.385	1.150	10.624	11.774	16.006	33.571	49.577	1.308.311	1.357.888
2.440	3.331	5.771	600	4.405	5.005	6.876	16.705	23.581	1.082.596	1.106.177
1.781	649	2.430	515	5.602	6.117	8.832	15.728	24.560	115.802	140.362
60	124	184	35	617	652	298	1.138	1.436	109.913	111.349

Segue Tav. 13 - *Popolazione residente in età da 19 anni in poi per sesso, condizione e*
SARD

CONDIZIONE NELL'OTTOBRE 1971	CONDIZIONE									
	Agricoltura			Industrie			Costruzioni			
	SESSO	Indipendenti	Dipendenti	Totale	Indipendenti	Dipendenti	Totale	Indipendenti	Dipendenti	Totale
Totale										
CONDIZIONE PROFESSIONALE	45.205	39.703	84.908	9.563	48.304	57.867	4.005	25.323	29.328	
Indipendenti	39.853	4.094	43.947	8.015	3.056	11.071	3.015	1.746	4.761	
Dipendenti	5.352	35.609	40.961	1.548	45.248	46.796	990	23.577	24.567	
AGRICOLTURA	38.213	29.794	68.007	230	2.015	2.245	44	558	602	
Indipendenti	35.774	3.259	39.033	165	500	665	27	93	120	
Dipendenti	2.439	26.535	28.974	65	1.515	1.580	17	465	482	
INDUSTRIE	2.702	3.035	5.737	7.483	28.608	36.091	667	3.687	4.354	
Indipendenti	1.609	201	1.810	6.628	1.163	7.791	530	260	790	
Dipendenti	1.093	2.834	3.927	855	27.445	28.300	137	3.427	3.564	
COSTRUZIONI	971	2.730	3.701	1.010	11.278	12.288	2.855	18.721	21.576	
Indipendenti	241	86	327	660	551	1.211	2.202	1.114	3.316	
Dipendenti	730	2.644	3.374	350	10.727	11.077	653	17.607	18.260	
COMMERCIO	1.349	1.103	2.452	394	2.350	2.744	135	588	723	
Indipendenti	1.132	374	1.506	315	521	836	100	189	289	
Dipendenti	217	729	946	79	1.829	1.908	35	399	434	
ALTRE ATTIVITÀ	1.970	3.041	5.011	446	4.053	4.499	304	1.769	2.073	
Indipendenti	1.097	174	1.271	247	321	568	156	90	246	
Dipendenti	873	2.867	3.740	199	3.732	3.931	148	1.679	1.827	
COND. NON PROFESSIONALE	12.964	14.944	27.908	1.548	7.691	9.239	324	2.357	2.681	
Casalinghe	2.855	4.672	7.527	490	1.879	2.369	5	84	89	
Persone ritirate dal lavoro	9.591	9.811	19.402	1.014	5.265	6.279	299	1.916	2.215	
Altra condizione	518	461	979	44	547	591	20	357	377	
Maschi										
CONDIZIONE PROFESSIONALE	42.337	35.170	77.507	8.052	46.067	54.119	3.977	25.225	29.202	
Indipendenti	37.269	3.860	41.129	6.680	2.899	9.579	2.987	1.741	4.728	
Dipendenti	5.068	31.310	36.378	1.372	43.168	44.540	990	23.484	24.474	
AGRICOLTURA	35.805	26.047	61.852	212	1.988	2.200	44	558	602	
Indipendenti	33.528	3.098	36.626	153	500	653	27	93	120	
Dipendenti	2.277	22.949	25.226	59	1.488	1.547	17	465	482	
INDUSTRIE	2.537	2.819	5.356	6.130	26.969	33.099	650	3.660	4.310	
Indipendenti	1.463	196	1.659	5.384	1.076	6.460	513	260	773	
Dipendenti	1.074	2.623	3.697	746	25.893	26.639	137	3.400	3.537	
COSTRUZIONI	961	2.696	3.657	1.010	11.210	12.220	2.855	18.686	21.541	
Indipendenti	237	86	323	660	551	1.211	2.202	1.114	3.316	
Dipendenti	724	2.610	3.334	350	10.659	11.009	653	17.572	18.225	
COMMERCIO	1.232	956	2.188	327	2.157	2.484	130	578	708	
Indipendenti	1.031	311	1.342	268	470	738	95	184	279	
Dipendenti	201	645	846	59	1.687	1.746	35	394	429	
ALTRE ATTIVITÀ	1.802	2.652	4.454	373	3.743	4.116	298	1.743	2.041	
Indipendenti	1.010	169	1.179	215	302	517	150	90	240	
Dipendenti	792	2.483	3.275	158	3.441	3.599	148	1.653	1.801	
COND. NON PROFESSIONALE	9.217	9.023	18.240	897	5.623	6.520	319	2.262	2.581	
Persone ritirate dal lavoro	8.730	8.637	17.367	868	5.111	5.979	299	1.905	2.204	
Altra condizione	487	386	873	29	512	541	20	357	377	
Femmine										
CONDIZIONE PROFESSIONALE	2.868	4.533	7.401	1.511	2.237	3.748	28	98	126	
Indipendenti	2.584	234	2.818	1.335	157	1.492	28	5	33	
Dipendenti	284	4.299	4.583	176	2.080	2.256	—	93	93	
AGRICOLTURA	2.408	3.747	6.155	18	27	45	—	—	—	
Indipendenti	2.246	161	2.407	12	—	12	—	—	—	
Dipendenti	162	3.586	3.748	6	27	33	—	—	—	
INDUSTRIE	165	216	381	1.353	1.639	2.992	17	27	44	
Indipendenti	146	5	151	1.244	87	1.331	17	—	17	
Dipendenti	19	211	230	109	1.552	1.661	—	27	27	
COSTRUZIONI	10	34	44	—	68	68	—	35	35	
Indipendenti	4	—	4	—	—	—	—	—	—	
Dipendenti	6	34	40	—	68	68	—	35	35	
COMMERCIO	117	147	264	67	193	260	5	10	15	
Indipendenti	101	63	164	47	51	98	5	5	10	
Dipendenti	16	84	100	20	142	162	—	5	5	
ALTRE ATTIVITÀ	168	389	557	73	310	383	6	26	32	
Indipendenti	87	5	92	32	19	51	6	—	6	
Dipendenti	81	384	465	41	291	332	—	26	26	
COND. NON PROFESSIONALE	3.747	5.921	9.668	651	2.068	2.719	5	95	100	
Casalinghe	2.855	4.672	7.527	490	1.879	2.369	5	84	89	
Persone ritirate dal lavoro	861	1.174	2.035	146	154	300	—	11	11	
Altra condizione	31	75	106	15	35	50	—	—	—	

luogo di residenza nell'ottobre 1971, condizione nell'ottobre 1966 e regione

EGNA

NELL'OTTOBRE 1966

PROFESSIONALE

Commercio			Altre attività			TOTALE			CONDIZIONE NON PROFES- SIONALE	TOTALE
Indipen- denti	Dipen- denti	Totale	Indipen- denti	Dipen- denti	Totale	Indipen- denti	Dipen- denti	Totale		
23.141	14.164	37.305	8.441	70.893	79.334	90.355	198.387	288.742	106.251	394.993
21.257	1.625	22.882	6.741	1.686	8.427	78.881	12.207	91.088	23.109	114.197
1.884	12.539	14.423	1.700	69.207	70.907	11.474	186.180	197.654	83.142	280.796
343	311	654	151	720	871	38.981	33.398	72.379	13.646	86.025
274	55	329	115	126	241	36.355	4.033	40.388	6.624	47.012
69	256	325	36	594	630	2.626	29.365	31.991	7.022	39.013
1.577	2.083	3.660	1.319	3.497	4.816	13.748	40.910	54.658	24.138	78.796
1.258	166	1.424	996	281	1.277	11.021	2.071	13.092	4.061	17.153
319	1.917	2.236	323	3.216	3.539	2.727	38.839	41.566	20.077	61.643
242	392	634	283	1.391	1.674	5.361	34.512	39.873	15.495	55.368
132	15	147	136	57	193	3.371	1.823	5.194	1.129	6.323
110	377	487	147	1.334	1.481	1.990	32.689	34.679	14.366	49.045
19.729	8.772	28.501	665	1.558	2.223	22.272	14.371	36.643	16.226	52.869
18.744	1.225	19.969	542	318	860	20.833	2.627	23.460	8.374	31.834
985	7.547	8.532	123	1.240	1.363	1.439	11.744	13.183	7.852	21.035
1.250	2.606	3.856	6.023	63.727	69.750	9.993	75.196	85.189	36.746	121.935
849	164	1.013	4.952	904	5.856	7.301	1.653	8.954	2.921	11.875
401	2.442	2.843	1.071	62.823	63.894	2.692	73.543	76.235	33.825	110.060
3.911	3.252	7.163	1.038	11.291	12.329	19.785	39.535	59.320	476.660	535.980
1.627	2.090	3.717	422	4.038	4.460	5.399	12.763	18.162	304.611	322.773
2.137	872	3.009	547	6.487	7.034	13.588	24.351	37.939	99.822	137.761
147	290	437	69	766	835	798	2.421	3.219	72.227	75.446
13.919	10.987	24.906	7.314	48.875	56.189	75.599	166.324	241.923	72.183	314.106
12.352	1.272	13.624	5.933	1.369	7.302	65.221	11.141	76.362	15.169	91.531
1.567	9.715	11.282	1.381	47.506	48.887	10.378	155.183	165.561	57.014	222.575
293	278	571	151	569	720	36.505	29.440	65.945	11.348	77.293
224	49	273	115	115	230	34.047	3.855	37.902	5.956	43.858
69	229	298	36	454	490	2.458	25.585	28.043	5.392	33.435
1.225	1.838	3.063	1.046	2.837	3.883	11.588	38.123	49.711	19.100	68.811
912	161	1.073	785	224	1.009	9.057	1.917	10.974	2.945	13.919
313	1.677	1.990	261	2.613	2.874	2.531	36.206	38.737	16.155	54.982
208	374	582	283	1.285	1.568	5.317	34.251	39.568	15.168	54.736
98	15	113	136	57	193	3.333	1.823	5.156	1.107	6.263
110	359	469	147	1.228	1.375	1.984	32.428	34.412	14.061	48.473
11.279	6.656	17.935	503	1.176	1.679	13.471	11.523	24.994	7.566	32.560
10.528	935	11.463	385	225	610	12.307	2.125	14.432	3.061	17.493
751	5.721	6.472	118	951	1.069	1.164	9.398	10.562	4.505	15.067
914	1.841	2.755	5.331	43.008	48.339	8.718	52.987	61.705	19.001	80.706
590	112	702	4.512	748	5.260	6.477	1.421	7.898	2.100	9.998
324	1.729	2.053	819	42.260	43.079	2.241	51.566	53.807	16.901	70.708
1.612	937	2.549	526	5.268	5.794	12.571	23.113	35.684	103.053	138.737
1.501	719	2.220	472	4.906	5.378	11.870	21.278	33.148	66.075	99.223
111	218	329	54	362	416	701	1.835	2.536	36.978	39.514
9.222	3.177	12.399	1.127	22.018	23.145	14.756	32.063	46.819	34.068	80.887
8.905	353	9.258	808	317	1.125	13.660	1.066	14.726	7.940	22.666
317	2.824	3.141	319	21.701	22.020	1.096	30.997	32.093	26.128	58.221
50	33	83	—	151	151	2.476	3.958	6.434	2.298	8.732
50	6	56	—	11	11	2.308	178	2.486	668	3.154
—	27	27	—	140	140	168	3.780	3.948	1.630	5.578
352	245	597	273	660	933	2.160	2.787	4.947	5.038	9.958
346	5	351	211	57	268	1.964	154	2.118	1.116	3.234
6	240	246	62	603	665	196	2.633	2.829	3.922	6.751
34	18	52	—	106	106	44	261	305	327	632
34	—	34	—	—	—	38	—	38	22	60
—	18	18	—	106	106	6	261	267	305	572
8.450	2.116	10.566	162	382	544	8.801	2.848	11.649	8.660	20.309
8.216	290	8.506	157	93	250	8.526	502	9.028	5.313	14.341
234	1.826	2.060	5	289	294	275	2.346	2.621	3.347	5.968
336	765	1.101	692	20.719	21.411	1.275	22.209	23.484	17.745	41.229
259	52	311	440	156	596	824	232	1.056	821	1.877
77	713	790	252	20.563	20.815	451	21.977	22.428	16.924	39.352
2.299	2.315	4.614	512	6.023	6.535	7.214	16.422	23.636	373.607	397.243
1.627	2.090	3.717	422	4.038	4.460	5.399	12.763	18.162	304.611	322.773
636	153	789	75	1.581	1.656	1.718	3.073	4.791	33.747	38.538
36	72	108	15	404	419	97	586	683	35.249	35.932

Tav. 14 - Popolazione residente in età da 19 nell'ottobre 1971 e nell'

PROVINCIA DI RESIDENZA NELL'OTTOBRE 1971	LUOGO DI RESIDENZA											
	STESSO COMUNE DI RESIDENZA						ALTRO COMUNE DELLA STESSA PROVINCIA DI RESIDENZA					
	CONDIZIONE PROFESSIONALE				CONDI- ZIONE NON PROFES- SIONALE	TOTALE	CONDIZIONE PROFESSIONALE				CONDI- ZIONE NON PROFES- SIONALE	TOTALE
	Agricoltura	Indu- strie	Altre attività	TOTALE			Agri- cultura	Indu- strie	Altre attività	TOTALE		
ITALIA												
CONDIZIONE PROFESSIONALE	2.855.262	3.825.475	5.743.196	12.423.933	3.254.333	15.678.266	116.884	280.771	322.974	720.629	204.103	924.732
Agricoltura	2.531.611	35.964	46.224	2.613.799	354.850	2.968.649	79.659	3.484	3.723	86.866	13.838	100.704
Industrie	203.863	3.455.398	1.509.632	5.168.893	1.493.214	6.662.107	24.344	243.333	93.012	360.689	91.991	452.680
Altre attività	119.788	334.113	4.187.340	4.641.241	1.406.269	6.047.510	12.881	33.954	226.239	273.074	98.274	371.348
CONDIZIONE NON PROFESSIONALE	778.351	643.698	906.721	2.328.770	15.697.190	18.025.960	44.008	78.627	69.491	192.126	682.297	874.423
<i>Maschi</i>												
CONDIZIONE PROFESSIONALE	2.088.035	3.041.594	4.363.726	9.493.355	2.057.784	11.551.139	90.978	213.067	246.691	550.736	113.600	664.336
Agricoltura	1.813.026	29.470	39.858	1.882.354	219.164	2.101.518	59.646	2.713	3.147	65.506	7.509	73.015
Industrie	179.930	2.750.748	1.408.565	4.339.243	1.084.582	5.423.825	21.359	185.343	84.812	291.514	58.906	350.420
Altre attività	95.079	261.376	2.915.303	3.271.758	754.038	4.025.796	9.973	25.011	158.732	193.716	47.185	240.901
CONDIZIONE NON PROFESSIONALE	380.460	324.378	490.800	1.195.638	3.393.665	4.589.303	17.178	13.000	19.100	49.278	105.802	155.080
<i>Femmine</i>												
CONDIZIONE PROFESSIONALE	767.227	783.881	1.379.470	2.930.578	1.196.549	4.127.127	25.906	67.704	76.283	169.893	90.503	260.396
Agricoltura	718.585	6.494	6.366	731.445	135.686	867.131	20.013	771	576	21.360	6.329	27.689
Industrie	23.933	704.650	101.067	829.650	408.632	1.238.282	2.985	57.990	8.200	69.175	33.085	102.260
Altre attività	24.709	72.737	1.272.037	1.369.483	652.231	2.021.714	2.908	8.943	67.507	79.358	51.089	130.447
CONDIZIONE NON PROFESSIONALE	397.891	319.320	415.921	1.133.132	12.303.525	13.436.657	26.830	65.627	50.391	142.848	576.495	719.343
PIEMONTE												
CONDIZIONE PROFESSIONALE	198.036	501.443	428.638	1.128.117	248.932	1.377.049	9.671	51.998	35.738	97.407	23.948	121.355
Agricoltura	178.022	2.413	3.118	183.553	11.553	195.106	6.054	365	385	6.804	690	7.494
Industrie	13.814	462.850	114.504	591.168	143.623	734.791	2.415	46.197	11.549	60.161	13.432	73.593
Altre attività	6.200	36.180	311.016	353.396	93.756	447.152	1.202	5.436	23.804	30.442	9.826	40.268
CONDIZIONE NON PROFESSIONALE	75.744	94.250	82.663	252.657	1.185.738	1.438.395	4.200	12.238	9.287	25.725	73.500	99.225
<i>Maschi</i>												
CONDIZIONE PROFESSIONALE	149.002	387.979	303.495	840.476	136.606	977.082	7.686	39.946	25.856	73.488	11.631	85.119
Agricoltura	132.062	1.983	2.603	136.648	6.927	143.575	4.763	249	309	5.321	339	5.660
Industrie	12.191	359.433	103.029	474.653	89.233	563.886	2.070	35.979	10.263	48.312	7.445	55.757
Altre attività	4.749	26.563	197.863	229.175	40.446	269.621	853	3.718	15.284	19.855	3.847	23.702
CONDIZIONE NON PROFESSIONALE	31.871	46.573	41.458	119.902	251.487	371.389	1.620	2.927	2.791	7.338	11.974	19.312
<i>Femmine</i>												
CONDIZIONE PROFESSIONALE	49.034	113.464	125.143	287.641	112.326	399.967	1.985	12.052	9.882	23.919	12.317	36.236
Agricoltura	45.960	430	515	46.905	4.626	51.531	1.291	116	76	1.483	351	1.834
Industrie	1.623	103.417	11.475	116.515	54.390	170.905	345	10.218	1.286	11.849	5.987	17.836
Altre attività	1.451	9.617	113.153	124.221	53.310	177.531	349	1.718	8.520	10.587	5.979	16.566
CONDIZIONE NON PROFESSIONALE	43.873	47.677	41.205	132.755	934.251	1.067.006	2.580	9.311	6.496	18.387	61.526	79.913
Torino												
CONDIZIONE PROFESSIONALE	39.317	281.796	206.299	527.412	145.273	672.685	2.333	34.511	19.963	56.807	14.838	71.645
Agricoltura	34.275	709	895	35.879	3.540	39.419	1.302	100	137	1.539	252	1.791
Industrie	3.348	260.470	54.244	318.062	86.422	404.484	689	31.041	6.885	38.615	8.739	47.354
Altre attività	1.694	20.617	151.160	173.471	55.311	228.782	342	3.370	12.941	16.653	5.847	22.500
CONDIZIONE NON PROFESSIONALE	17.708	52.256	42.442	112.406	582.806	695.212	1.017	7.440	5.549	14.006	43.029	57.035
<i>Maschi</i>												
CONDIZIONE PROFESSIONALE	27.854	227.501	144.112	399.467	81.633	481.100	1.740	27.779	14.596	44.115	7.473	51.588
Agricoltura	23.469	575	698	24.742	2.211	26.953	917	77	112	1.106	139	1.245
Industrie	2.952	211.910	47.573	262.435	55.264	317.699	587	25.346	6.156	32.089	4.984	37.073
Altre attività	1.433	15.016	95.841	112.290	24.158	136.448	236	2.356	8.328	10.920	2.350	13.270
CONDIZIONE NON PROFESSIONALE	7.734	26.517	20.108	54.359	117.247	171.606	410	2.110	1.763	4.283	6.732	11.015
<i>Femmine</i>												
CONDIZIONE PROFESSIONALE	11.463	54.295	62.187	127.945	63.640	191.585	593	6.732	5.367	12.692	7.365	20.057
Agricoltura	10.806	134	197	11.137	1.329	12.466	385	23	25	433	113	546
Industrie	396	48.560	6.671	55.627	31.158	86.785	102	5.695	729	6.526	3.755	10.281
Altre attività	261	5.601	55.319	61.181	31.153	92.334	106	1.014	4.613	5.733	3.497	9.230
CONDIZIONE NON PROFESSIONALE	9.974	25.739	22.334	58.047	465.559	523.606	607	5.330	3.786	9.723	36.297	46.020

anni in poi per sesso, luogo di residenza, condizione
ottobre 1966 e provincia

NELL'OTTOBRE 1966

ALTRA PROVINCIA DELLA STESSA REGIONE DI RESIDENZA						PROVINCIA DI ALTRA REGIONE						ESTERO					
CONDIZIONE PROFESSIONALE				CONDIZIONE NON PROFESSIONALE	TOTALE	CONDIZIONE PROFESSIONALE				CONDIZIONE NON PROFESSIONALE	TOTALE	CONDIZIONE PROFESSIONALE				CONDIZIONE NON PROFESSIONALE	TOTALE
Agri-coltura	Indu-strie	Altre attività	TOTALE			Agri-coltura	Indu-strie	Altre attività	TOTALE			Agri-coltura	Indu-strie	Altre attività	TOTALE		
27.159	59.460	109.399	196.018	69.971	265.989	49.483	133.343	284.898	467.724	256.082	723.806	13.209	98.089	90.851	202.149	47.481	249.630
16.092	980	1.221	18.293	3.234	21.527	14.783	1.890	2.541	19.214	4.750	23.964	9.040	8.495	4.289	21.824	4.584	26.408
6.777	48.381	22.530	77.688	24.079	101.767	24.530	105.578	73.609	203.717	115.136	318.853	3.025	74.511	51.409	128.945	23.699	152.644
4.290	10.099	85.648	100.037	42.658	142.695	10.170	25.875	208.748	244.793	136.196	380.989	1.144	15.083	35.153	51.380	19.198	70.578
9.652	22.693	27.722	60.067	221.047	281.114	17.850	34.696	59.092	111.638	503.167	614.805	2.237	28.727	21.448	52.412	110.660	163.072
22.018	47.403	81.110	150.531	40.148	190.679	41.998	118.215	229.603	389.816	163.194	553.010	11.717	87.028	79.643	178.388	30.416	208.804
12.530	793	1.046	14.369	1.775	16.144	11.790	1.600	2.208	15.598	2.958	18.556	7.803	7.159	3.991	18.953	3.107	22.060
6.062	39.024	20.393	65.479	16.492	81.971	21.714	94.459	68.668	184.841	76.369	261.210	2.908	67.830	49.655	120.393	18.429	138.822
3.426	7.586	59.671	70.683	21.881	92.564	8.494	22.156	158.727	189.377	83.867	273.244	1.006	12.039	25.997	39.042	8.880	47.922
3.590	4.323	8.770	16.683	37.274	53.957	5.003	9.681	20.038	34.722	78.453	113.175	1.279	8.710	8.421	18.410	19.204	37.614
5.141	12.057	28.289	45.487	29.823	75.310	7.485	15.128	55.295	77.908	92.888	170.796	1.492	11.061	11.208	23.761	17.065	40.826
3.562	187	175	3.924	1.459	5.383	2.993	290	333	3.616	1.792	5.408	1.237	1.336	298	2.871	1.477	4.348
715	9.357	2.137	12.209	7.587	19.796	2.816	11.119	4.941	18.876	38.767	57.643	117	6.681	1.754	8.552	5.270	13.822
864	2.513	25.977	29.354	20.777	50.131	1.676	3.719	50.021	55.416	52.329	107.745	138	3.044	9.156	12.338	10.318	22.656
6.062	18.370	18.952	43.384	183.773	227.157	12.847	25.015	39.054	76.916	424.714	501.630	958	20.017	13.027	34.002	91.456	125.458
2.182	7.823	9.484	19.489	6.188	25.677	11.152	26.203	33.025	70.380	49.378	119.758	457	7.337	4.690	12.484	2.951	15.435
1.107	100	248	1.455	225	1.680	1.284	185	337	1.806	457	2.263	148	60	48	256	76	332
714	6.562	2.261	9.537	2.850	12.387	8.118	22.595	15.691	46.404	33.290	79.694	274	6.594	2.770	9.638	1.822	11.460
361	1.161	6.975	8.497	3.113	11.610	1.750	3.423	16.997	22.170	15.631	37.801	35	683	1.872	2.590	1.053	3.643
1.019	3.185	3.220	7.424	19.368	26.792	3.899	5.539	7.425	16.863	78.136	94.999	142	1.596	1.447	3.185	7.375	10.560
1.768	6.346	6.673	14.787	2.976	17.763	9.594	23.181	27.432	60.207	31.303	91.510	426	6.585	3.894	10.905	1.547	12.452
877	74	219	1.170	84	1.254	885	124	268	1.277	233	1.510	132	55	48	235	30	265
641	5.483	2.030	8.154	1.733	9.887	7.293	20.117	14.706	42.116	21.848	63.964	259	5.985	2.599	8.843	1.136	9.979
250	789	4.424	5.463	1.159	6.622	1.416	2.940	12.458	16.814	9.222	26.036	35	545	1.247	1.827	381	2.208
344	1.047	1.115	2.506	3.515	6.021	913	1.335	2.159	4.407	10.052	14.459	85	418	487	990	1.172	2.162
414	1.477	2.811	4.702	3.212	7.914	1.558	3.022	5.593	10.173	18.075	28.248	31	752	796	1.579	1.404	2.983
230	26	29	285	141	426	399	61	69	529	224	753	16	5	—	21	46	67
73	1.079	231	1.383	1.117	2.500	825	2.478	985	4.288	11.442	15.730	15	609	171	795	686	1.481
111	372	2.551	3.034	1.954	4.988	334	483	4.539	5.356	6.409	11.765	—	138	625	763	672	1.435
675	2.138	2.105	4.918	15.853	20.771	2.986	4.204	5.266	12.456	68.084	80.540	57	1.178	960	2.195	6.203	8.398
993	3.497	3.648	8.138	3.480	11.618	7.505	18.643	20.963	47.111	37.915	85.026	202	5.532	2.582	8.316	2.184	10.500
254	14	10	278	43	321	213	29	53	295	67	362	31	10	5	46	56	102
492	2.951	1.006	4.449	1.658	6.107	6.116	16.397	11.688	34.201	27.186	61.387	166	5.066	1.588	6.820	1.375	8.195
247	532	2.632	3.411	1.779	5.190	1.176	2.217	9.222	12.615	10.662	23.277	5	456	989	1.450	753	2.203
490	1.284	1.051	2.825	7.535	10.360	2.591	3.377	4.128	10.096	53.683	63.779	36	1.049	752	1.837	4.512	6.349
836	2.848	2.549	6.233	1.622	7.855	6.683	16.681	17.797	41.161	24.488	65.649	192	5.047	2.123	7.362	1.208	8.570
204	14	10	228	25	253	163	29	53	245	53	298	31	10	5	46	25	71
456	2.494	911	3.861	1.037	4.898	5.553	14.782	11.015	31.350	18.299	49.649	156	4.676	1.493	6.325	895	7.220
176	340	1.628	2.144	5.60	2.704	967	1.870	6.729	9.566	6.136	15.702	5	361	625	991	288	1.279
113	187	179	479	1.314	1.793	633	805	1.006	2.444	6.534	8.978	25	183	162	370	574	944
157	649	1.099	1.905	1.858	3.763	822	1.962	3.166	5.950	13.427	19.377	10	485	459	954	976	1.930
50	—	—	50	18	68	50	—	—	50	14	64	—	—	—	—	31	31
36	457	95	588	621	1.209	563	1.615	673	2.851	8.887	11.738	10	390	95	495	480	975
71	192	1.004	1.267	1.219	2.486	209	347	2.493	3.049	4.526	7.575	—	95	364	459	465	924
377	1.097	872	2.346	6.221	8.567	1.958	2.572	3.122	7.652	47.149	54.801	11	866	590	1.467	3.938	5.405

Segue Tav. 14 - Popolazione residente in età da 19
nell'ottobre 1971 e nell'

PROVINCIA DI RESIDENZA NELL'OTTOBRE 1971	LUOGO DI RESIDENZA											
	STESSO COMUNE DI RESIDENZA						ALTRO COMUNE DELLA STESSA PROVINCIA DI RESIDENZA					
	CONDIZIONE PROFESSIONALE				CONDI- ZIONE NON PROFES- SIONALE	TOTALE	CONDIZIONE PROFESSIONALE				CONDI- ZIONE NON PROFES- SIONALE	TOTALE
	Agricol- tura	Indu- strie	Altre attività	TOTALE			Agri- coltura	Indu- strie	Altre attività	TOTALE		
Vercelli												
CONDIZIONE PROFESSIONALE	17.950	57.792	41.346	117.088	20.272	137.360	951	6.072	3.243	10.266	2.144	12.410
Agricoltura	15.932	266	345	16.543	1.178	17.721	639	33	33	705	91	796
Industrie	1.463	53.880	11.869	67.212	12.376	79.588	212	5.330	1.088	6.630	1.294	7.924
Altre attività	555	3.646	29.132	33.333	6.718	40.051	100	709	2.122	2.931	759	3.690
CONDIZIONE NON PROFESSIONALE	7.980	12.055	6.946	26.981	108.975	135.956	381	1.432	616	2.429	6.075	8.504
Maschi												
CONDIZIONE PROFESSIONALE	11.715	36.556	29.278	77.549	9.888	87.437	735	3.601	2.328	6.664	900	7.564
Agricoltura	10.223	194	280	10.697	567	11.264	483	23	18	524	26	550
Industrie	1.116	33.849	11.013	45.978	6.636	52.614	187	3.174	938	4.299	577	4.876
Altre attività	376	2.513	17.985	20.874	2.685	23.559	65	404	1.372	1.841	297	2.138
CONDIZIONE NON PROFESSIONALE	3.036	5.511	3.700	12.247	28.086	40.333	136	342	243	721	1.267	1.988
Femmine												
CONDIZIONE PROFESSIONALE	6.235	21.236	12.068	39.539	10.384	49.923	216	2.471	915	3.602	1.244	4.846
Agricoltura	5.709	72	65	5.846	611	6.457	156	10	15	181	65	246
Industrie	347	20.031	856	21.234	5.740	26.974	25	2.156	150	2.331	717	3.048
Altre attività	179	1.133	11.147	12.459	4.033	16.492	35	305	750	1.090	462	1.552
CONDIZIONE NON PROFESSIONALE	4.944	6.544	3.246	14.734	80.889	95.623	245	1.090	373	1.708	4.808	6.516
Novara												
CONDIZIONE PROFESSIONALE	12.873	62.079	53.285	128.237	30.359	158.596	555	4.152	3.677	8.384	2.346	10.730
Agricoltura	10.760	285	422	11.467	1.353	12.820	347	38	45	430	44	474
Industrie	1.419	57.371	16.072	74.862	18.829	93.691	131	3.671	1.232	5.034	1.309	6.343
Altre attività	694	4.423	36.791	41.908	10.177	52.085	77	443	2.400	2.920	993	3.913
CONDIZIONE NON PROFESSIONALE	7.076	12.497	8.897	28.470	138.571	167.041	299	1.186	794	2.279	5.701	7.980
Maschi												
CONDIZIONE PROFESSIONALE	8.914	44.237	38.984	92.135	16.570	108.705	426	2.913	2.682	6.021	1.231	7.252
Agricoltura	7.255	228	357	7.840	771	8.611	277	22	40	339	16	355
Industrie	1.185	40.744	14.844	56.773	11.143	67.916	106	2.602	1.085	3.793	765	4.558
Altre attività	474	3.265	23.783	27.522	4.656	32.178	43	289	1.557	1.889	450	2.339
CONDIZIONE NON PROFESSIONALE	3.086	5.731	4.768	13.585	31.344	44.929	156	204	190	550	891	1.441
Femmine												
CONDIZIONE PROFESSIONALE	3.959	17.842	14.301	36.102	13.789	49.891	129	1.239	995	2.363	1.115	3.478
Agricoltura	3.505	57	65	3.627	582	4.209	70	16	5	91	28	119
Industrie	234	16.627	1.228	18.089	7.686	25.775	25	1.069	147	1.241	544	1.785
Altre attività	220	1.158	13.008	14.386	5.521	19.907	34	154	843	1.031	543	1.574
CONDIZIONE NON PROFESSIONALE	3.990	6.766	4.129	14.885	107.227	122.112	143	982	604	1.729	4.810	6.539
Cuneo												
CONDIZIONE PROFESSIONALE	64.100	40.782	54.003	158.885	19.216	178.101	3.416	3.701	4.667	11.784	2.280	14.064
Agricoltura	57.503	536	729	58.768	1.984	60.752	2.152	87	112	2.351	118	2.469
Industrie	4.917	37.301	13.831	56.049	9.841	65.890	881	3.192	1.148	5.221	958	6.179
Altre attività	1.680	2.945	39.443	44.068	7.391	51.459	383	422	3.407	4.212	1.204	5.416
CONDIZIONE NON PROFESSIONALE	19.642	6.461	10.044	36.147	147.303	183.450	1.397	1.122	1.321	3.840	9.688	13.528
Maschi												
CONDIZIONE PROFESSIONALE	53.966	33.164	37.560	124.690	9.813	134.503	2.840	2.980	3.126	8.946	984	9.930
Agricoltura	48.097	459	648	49.204	1.266	50.470	1.805	66	97	1.968	58	2.026
Industrie	4.575	30.492	12.684	47.751	5.881	53.632	761	2.587	994	4.342	526	4.868
Altre attività	1.294	2.213	24.228	27.735	2.666	30.401	274	327	2.035	2.636	400	3.036
CONDIZIONE NON PROFESSIONALE	8.426	3.305	4.880	16.611	28.675	45.286	475	121	328	924	1.445	2.369
Femmine												
CONDIZIONE PROFESSIONALE	10.134	7.618	16.443	34.195	9.403	43.598	576	721	1.541	2.838	1.296	4.134
Agricoltura	9.406	77	81	9.564	718	10.282	347	21	15	383	60	443
Industrie	342	6.809	1.147	8.298	3.960	12.258	120	605	154	879	432	1.311
Altre attività	386	732	15.215	16.333	4.725	21.058	109	95	1.372	1.576	804	2.380
CONDIZIONE NON PROFESSIONALE	11.216	3.156	5.164	19.536	118.628	138.164	922	1001	993	2.916	8.243	11.159

anni in poi per sesso, luogo di residenza, condizione
ottobre 1966 e provincia

NELL'OTTOBRE 1966

ALTRA PROVINCIA DELLA STESSA REGIONE DI RESIDENZA						PROVINCIA DI ALTRA REGIONE						ESTERO					
CONDIZIONE PROFESSIONALE				CONDIZIONE NON PROFESSIONALE	TOTALE	CONDIZIONE PROFESSIONALE				CONDIZIONE NON PROFESSIONALE	TOTALE	CONDIZIONE PROFESSIONALE				CONDIZIONE NON PROFESSIONALE	TOTALE
Agri-coltura	Indu-strie	Altre attività	TOTALE			Agri-coltura	Indu-strie	Altre attività	TOTALE			Agri-coltura	Indu-strie	Altre attività	TOTALE		
202	916	1.230	2.348	560	2.908	685	1.367	2.155	4.207	2.216	6.423	15	416	511	942	203	1.145
142	19	23	184	19	203	111	22	20	153	36	189	—	10	16	26	—	26
40	801	290	1.131	296	1.427	466	1.192	836	2.494	1.330	3.824	10	381	317	708	100	808
20	96	917	1.033	245	1.278	108	153	1.299	1.560	850	2.410	5	25	178	208	103	311
120	350	302	772	2.159	2.931	216	309	467	992	3.690	4.682	5	115	150	270	536	806
152	733	801	1.686	295	1.981	544	1.124	1.612	3.280	1.240	4.520	15	336	433	784	75	859
107	15	15	137	4	141	80	15	20	115	21	136	—	5	16	21	—	21
35	652	265	952	172	1.124	381	991	786	2.158	732	2.890	10	311	307	628	45	673
10	66	521	597	119	716	83	118	806	1.007	487	1.494	5	20	110	135	30	165
45	170	120	335	419	754	24	73	136	233	448	681	5	59	90	154	86	240
50	183	429	662	265	927	141	243	543	927	976	1.903	—	80	78	158	128	286
35	4	8	47	15	62	31	7	—	38	15	53	—	5	—	5	—	5
5	149	25	179	124	303	85	201	50	336	598	934	—	70	10	80	55	135
10	30	396	436	126	562	25	35	493	553	363	916	—	5	68	73	73	146
75	180	182	437	1.740	2.177	192	236	331	759	3.242	4.001	—	56	60	116	450	566
31	608	778	1.417	405	1.822	942	2.690	3.723	7.355	4.192	11.547	21	586	637	1.244	263	1.507
21	—	5	26	21	47	204	36	52	292	79	371	11	5	—	16	5	21
5	490	165	660	177	837	534	2.125	1.141	3.800	2.174	5.974	5	499	357	861	173	1.034
5	118	608	731	207	938	204	529	2.530	3.263	1.939	5.202	5	82	280	367	85	452
30	274	212	516	1.220	1.736	299	743	926	1.968	7.044	9.012	15	165	232	412	823	1.235
26	447	598	1.071	221	1.292	777	2.303	3.064	6.144	2.655	8.799	10	496	568	1.074	123	1.197
21	—	5	26	16	42	158	26	36	220	51	271	—	5	—	5	—	5
—	364	145	509	112	621	455	1.773	1.061	3.289	1.301	4.590	5	427	352	784	103	887
5	83	448	536	93	629	164	504	1.967	2.635	1.303	3.938	5	64	216	285	20	305
10	46	73	129	172	301	66	168	260	494	998	1.492	10	80	115	205	157	362
5	161	180	346	184	530	165	387	659	1.211	1.537	2.748	11	90	69	170	140	310
—	—	—	—	5	5	46	10	16	72	28	100	11	—	—	11	5	16
5	126	20	151	65	216	79	352	80	511	873	1.384	—	72	5	77	70	147
—	35	160	195	114	309	40	25	563	628	636	1.264	—	18	64	82	65	147
20	228	139	387	1.048	1.435	233	575	666	1.474	6.046	7.520	5	85	117	207	666	873
294	1.456	1.748	3.498	727	4.225	656	1.214	2.065	3.935	1.530	5.465	169	284	452	905	123	1.028
191	41	52	284	44	328	185	31	40	256	82	338	81	15	22	118	10	128
73	1.240	376	1.689	313	2.002	351	1.020	658	2.029	768	2.797	73	244	216	533	74	607
30	175	1.320	1.525	370	1.895	120	163	1.367	1.650	680	2.330	15	25	214	254	39	293
122	618	829	1.569	3.702	5.271	193	264	556	1.013	3.900	4.913	65	102	154	321	650	971
249	1.242	1.231	2.722	357	3.079	531	1.125	1.623	3.279	867	4.146	164	247	347	758	35	793
156	35	52	243	14	257	130	20	30	180	25	205	81	15	22	118	5	123
68	1.072	345	1.485	185	1.670	301	957	558	1.816	417	2.233	68	212	175	455	25	480
25	135	834	994	158	1.152	100	148	1.035	1.283	425	1.708	15	20	150	185	5	190
71	370	379	820	724	1.544	41	78	208	327	635	962	35	37	63	135	166	301
45	214	517	776	370	1.146	125	89	442	656	663	1.319	5	37	105	147	88	235
35	6	—	41	30	71	55	11	10	76	57	133	—	—	—	—	5	5
5	168	31	204	128	332	50	63	100	213	351	564	5	32	41	78	49	127
5	40	486	531	212	743	20	15	332	367	255	622	—	5	64	69	34	103
51	248	450	749	2.978	3.727	152	186	348	686	3.265	3.951	30	65	91	186	484	670

Segue Tav. 14 - Popolazione residente in età da 19
nell'ottobre 1971 e nell'

PROVINCIA DI RESIDENZA NELL'OTTOBRE 1971	LUOGO DI RESIDENZA													
	STESSO COMUNE DI RESIDENZA						ALTRO COMUNE DELLA STESSA PROVINCIA DI RESIDENZA							
	CONDIZIONE PROFESSIONALE				CONDI- ZIONE NON PROFES- SIONALE	TOTALE	CONDIZIONE PROFESSIONALE				CONDI- ZIONE NON PROFES- SIONALE	TOTALE		
	Agricol- tura	Indu- strie	Altre attività	TOTALE			Agricol- tura	Indu- strie	Altre attività	TOTALE				
Asti														
CONDIZIONE PROFESSIONALE	26.709	15.481	20.293	62.483	11.241	73.724	782	769	989	2.540	619	3.159		
Agricoltura	25.220	193	284	25.697	1.612	27.309	504	35	5	544	42	586		
Industrie	1.052	14.276	5.257	20.585	5.177	25.762	192	633	316	1.141	301	1.442		
Altre attività	437	1.012	14.752	16.201	4.452	20.653	86	101	668	855	276	1.131		
CONDIZIONE NON PROFESSIONALE	9.173	2.309	3.809	15.291	58.728	74.019	329	153	268	750	2.376	3.126		
Maschi														
CONDIZIONE PROFESSIONALE	20.076	12.140	14.294	46.510	6.454	52.964	656	581	720	1.957	215	2.172		
Agricoltura	18.802	160	224	19.186	1.110	20.296	428	30	5	463	14	477		
Industrie	958	11.221	4.783	16.962	3.359	20.321	157	481	287	925	126	1.051		
Altre attività	316	759	9.287	10.362	1.985	12.347	71	70	428	569	75	644		
CONDIZIONE NON PROFESSIONALE	3.634	1.149	1.955	6.738	12.518	19.256	149	24	57	230	408	638		
Femmine														
CONDIZIONE PROFESSIONALE	6.633	3.341	5.999	15.973	4.787	20.760	126	188	269	583	404	987		
Agricoltura	6.418	33	60	6.511	502	7.013	76	5	—	81	28	109		
Industrie	94	3.055	474	3.623	1.818	5.441	35	152	29	216	175	391		
Altre attività	121	253	5.465	5.839	2.467	8.306	15	31	240	286	201	487		
CONDIZIONE NON PROFESSIONALE	6.539	1.160	1.854	8.553	46.210	54.763	180	129	211	520	1.968	2.488		
Alessandria														
CONDIZIONE PROFESSIONALE	37.087	43.513	53.412	134.012	22.571	156.583	1.634	2.793	3.199	7.626	1.721	9.347		
Agricoltura	34.332	424	443	35.199	1.886	37.085	1.110	72	53	1.235	143	1.378		
Industrie	1.615	39.552	13.231	54.398	10.978	65.376	310	2.330	880	3.520	831	4.351		
Altre attività	1.140	3.537	39.738	44.415	9.707	54.122	214	391	2.266	2.871	747	3.618		
CONDIZIONE NON PROFESSIONALE	14.165	8.672	10.525	33.362	149.355	182.717	777	905	739	2.421	6.631	9.052		
Maschi														
CONDIZIONE PROFESSIONALE	26.477	34.381	39.267	100.125	12.248	112.373	1.289	2.092	2.404	5.785	828	6.613		
Agricoltura	24.216	367	396	24.979	1.002	25.981	853	31	37	921	86	1.007		
Industrie	1.405	31.217	12.132	44.754	6.950	51.704	272	1.789	803	2.864	467	3.331		
Altre attività	856	2.797	26.739	30.392	4.296	34.688	164	272	1.564	2.000	275	2.275		
CONDIZIONE NON PROFESSIONALE	5.955	4.360	6.047	16.362	33.617	49.979	294	126	210	630	1.231	1.861		
Femmine														
CONDIZIONE PROFESSIONALE	10.610	9.132	14.145	33.887	10.323	44.210	345	701	795	1.841	893	2.734		
Agricoltura	10.116	57	47	10.220	884	11.104	257	41	16	314	57	371		
Industrie	210	8.335	1.099	9.644	4.028	13.672	38	541	77	656	364	1.020		
Altre attività	284	740	12.999	14.023	5.411	19.434	50	119	702	871	472	1.343		
CONDIZIONE NON PROFESSIONALE	8.210	4.312	4.478	17.000	115.738	132.738	483	779	529	1.791	5.400	7.191		
VALLE D'AOSTA														
CONDIZIONE PROFESSIONALE	5.338	8.456	12.642	26.436	7.080	33.516	152	572	1.183	1.907	724	2.631		
Agricoltura	4.467	98	81	4.646	572	5.218	72	11	21	104	36	140		
Industrie	548	7.782	3.623	11.953	3.207	15.160	45	496	285	826	282	1.108		
Altre attività	323	576	8.938	9.837	3.301	13.138	35	65	877	977	406	1.383		
CONDIZIONE NON PROFESSIONALE	2.222	2.158	1.899	6.279	29.920	36.199	97	139	377	613	1.586	2.199		
Maschi														
CONDIZIONE PROFESSIONALE	3.818	7.643	8.515	19.976	4.378	24.354	137	516	838	1.491	400	1.891		
Agricoltura	3.023	88	51	3.162	365	3.527	62	11	21	94	31	125		
Industrie	527	7.071	3.436	11.034	2.611	13.645	40	465	270	775	230	1.005		
Altre attività	268	484	5.028	5.780	1.402	7.182	35	40	547	622	139	761		
CONDIZIONE NON PROFESSIONALE	873	1.817	760	3.450	6.932	10.382	16	53	40	109	201	310		
Femmine														
CONDIZIONE PROFESSIONALE	1.520	813	4.127	6.460	2.702	9.162	15	56	345	416	324	740		
Agricoltura	1.444	10	30	1.484	207	1.691	10	—	—	10	5	15		
Industrie	21	711	187	919	596	1.515	5	31	15	51	52	103		
Altre attività	55	92	3.910	4.057	1.899	5.956	—	25	330	355	267	622		
CONDIZIONE NON PROFESSIONALE	1.349	341	1.139	2.829	22.988	25.817	81	86	337	504	1.385	1.889		

anni in poi per sesso, luogo di residenza, condizione
ottobre 1966 e provincia

NELL'OTTOBRE 1966

ALTRA PROVINCIA DELLA STESSA REGIONE DI RESIDENZA						PROVINCIA DI ALTRA REGIONE						ESTERO					
CONDIZIONE PROFESSIONALE				CONDIZIONE NON PROFESSIONALE	TOTALE	CONDIZIONE PROFESSIONALE				CONDIZIONE NON PROFESSIONALE	TOTALE	CONDIZIONE PROFESSIONALE				CONDIZIONE NON PROFESSIONALE	TOTALE
Agricoltura	Industrie	Altre attività	TOTALE			Agricoltura	Industrie	Altre attività	TOTALE			Agricoltura	Industrie	Altre attività	TOTALE		
338	785	1.160	2.283	598	2.881	550	605	1.068	2.223	1.290	3.513	25	168	187	380	50	430
252	16	123	391	57	448	201	41	67	309	77	386	10	15	—	25	—	25
57	674	259	990	257	1.247	314	494	446	1.254	817	2.071	10	134	124	268	30	298
29	95	778	902	284	1.186	35	70	555	660	396	1.056	5	19	63	87	20	107
157	406	501	1.064	2.693	3.757	241	175	292	708	2.622	3.330	5	38	46	89	282	371
251	651	862	1.764	277	2.041	419	522	842	1.783	780	2.563	25	148	172	345	30	375
185	10	112	307	21	328	108	13	51	172	39	211	10	15	—	25	—	25
52	566	219	837	141	978	286	449	405	1.140	509	1.649	10	114	119	243	20	263
14	75	531	620	115	735	25	60	386	471	232	703	5	19	53	77	10	87
70	196	224	490	470	960	56	35	85	176	333	509	—	17	10	27	61	88
87	134	298	519	321	840	131	83	226	440	510	950	—	20	15	35	20	55
67	6	11	84	36	120	93	28	16	137	38	175	—	—	—	—	—	—
5	108	40	153	116	269	28	45	41	114	308	422	—	20	5	25	10	35
15	20	247	282	169	451	10	10	169	189	164	353	—	—	10	10	10	20
87	210	277	574	2.223	2.797	185	140	207	532	2.289	2.821	5	21	36	62	221	283
324	561	920	1.805	418	2.223	814	1.684	3.051	5.549	2.235	7.784	25	351	321	697	128	825
247	10	35	292	41	333	370	26	105	501	116	617	15	5	5	25	5	30
47	406	165	618	149	767	337	1.367	922	2.626	1.015	3.641	10	270	168	448	70	518
30	145	720	895	228	1.123	107	291	2.024	2.422	1.104	3.526	—	76	148	224	53	277
100	253	325	678	2.059	2.737	359	671	1.056	2.086	7.197	9.283	16	127	113	256	572	828
254	425	632	1.311	204	1.515	640	1.426	2.494	4.560	1.273	5.833	20	311	251	582	76	658
204	—	25	229	4	233	246	21	78	345	44	389	10	5	5	20	—	20
30	335	145	510	86	596	317	1.165	881	2.363	590	2.953	10	245	153	408	48	456
20	90	462	572	114	686	77	240	1.535	1.852	639	2.491	—	61	93	154	28	182
35	78	140	253	416	669	93	176	464	733	1.104	1.837	10	42	47	99	12	227
70	136	288	494	214	708	174	258	557	989	962	1.951	5	40	70	115	52	67
43	10	10	63	37	100	124	5	27	156	72	228	5	—	—	5	5	10
17	71	20	108	63	171	20	202	41	263	425	688	—	25	15	40	22	62
10	55	258	323	114	437	30	51	489	570	465	1.035	—	15	55	70	25	95
65	175	185	425	1.643	2.068	266	495	592	1.353	6.093	7.446	6	85	66	157	444	601
—	—	—	—	—	—	106	629	1.415	2.150	874	3.024	25	86	184	295	51	346
—	—	—	—	—	—	10	—	10	20	25	45	10	—	—	10	—	10
—	—	—	—	—	—	30	480	416	926	279	1.205	15	60	106	181	15	196
—	—	—	—	—	—	66	149	989	1.204	570	1.774	—	26	78	104	36	140
—	—	—	—	—	—	46	163	245	454	1.659	2.113	10	52	55	117	251	368
—	—	—	—	—	—	92	529	1.195	1.816	617	2.433	25	60	150	235	36	271
—	—	—	—	—	—	6	—	10	16	15	31	10	—	—	10	—	10
—	—	—	—	—	—	30	405	400	835	205	1.040	15	40	95	150	15	165
—	—	—	—	—	—	56	124	785	965	397	1.362	—	20	55	75	21	96
—	—	—	—	—	—	20	41	41	102	246	348	5	17	22	44	85	129
—	—	—	—	—	—	14	100	220	334	257	591	—	26	34	60	15	75
—	—	—	—	—	—	4	—	—	4	10	14	—	—	—	—	—	—
—	—	—	—	—	—	—	75	16	91	74	165	—	20	11	31	—	31
—	—	—	—	—	—	10	25	204	239	173	412	—	6	23	29	15	44
—	—	—	—	—	—	26	122	204	352	1.413	1.765	5	35	33	73	166	239

*Segue Tav. 14 - Popolazione residente in età da 19
nell'ottobre 1971 e nell'*

PROVINCIA DI RESIDENZA NELL'OTTOBRE 1971 CONDIZIONE	LUOGO DI RESIDENZA													
	STESSO COMUNE DI RESIDENZA						ALTRO COMUNE DELLA STESSA PROVINCIA DI RESIDENZA							
	CONDIZIONE PROFESSIONALE				CONDI- ZIONE NON PROFES- SIONALE	TOTALE	CONDIZIONE PROFESSIONALE				CONDI- ZIONE NON PROFES- SIONALE	TOTALE		
	Agricol- tura	Indu- strie	Altre attività	TOTALE			Agri- coltura	Indu- strie	Altre attività	TOTALE				
LOMBARDIA														
CONDIZIONE PROFESSIONALE	170.410	1.098.306	949.439	2.218.155	414.949	2.633.104	13.447	98.675	75.689	187.811	36.442	224.253		
Agricoltura	142.578	4.539	4.725	151.842	11.712	163.554	8.972	609	531	10.112	907	11.019		
Industrie	19.462	1.006.265	274.470	1.300.197	244.739	1.544.936	3.033	86.615	24.722	114.370	20.067	134.437		
Altre attività	8.370	87.502	670.244	766.116	158.498	924.614	1.442	11.451	50.436	63.329	15.468	78.797		
CONDIZIONE NON PROFESSIONALE	52.087	196.309	152.340	400.736	2.227.803	2.628.539	4.109	27.812	16.948	49.869	124.227	173.096		
<i>Maschi</i>														
CONDIZIONE PROFESSIONALE	154.498	819.873	689.768	1.664.139	222.046	1.886.185	12.580	70.548	56.130	139.258	17.578	156.836		
Agricoltura	129.721	4.036	4.048	137.805	9.578	147.383	8.511	546	470	9.527	678	10.205		
Industrie	17.764	752.510	245.864	1.016.138	146.167	1.162.305	2.814	62.031	21.675	86.520	11.007	97.527		
Altre attività	7.013	63.327	439.856	510.196	66.301	576.497	1.255	7.971	33.985	43.211	5.893	49.104		
CONDIZIONE NON PROFESSIONALE	31.093	87.914	74.271	193.278	430.923	624.201	2.418	3.934	3.654	10.006	17.766	27.772		
<i>Femmine</i>														
CONDIZIONE PROFESSIONALE	15.912	278.433	259.671	554.016	192.903	746.919	867	28.127	19.559	48.553	18.864	67.417		
Agricoltura	12.857	503	677	14.037	2.134	16.171	461	63	61	585	229	814		
Industrie	1.698	253.755	28.606	284.059	98.572	382.631	219	24.584	3.047	27.850	9.060	36.910		
Altre attività	1.357	24.175	230.388	255.920	92.197	348.117	187	3.480	16.451	20.118	9.575	29.693		
CONDIZIONE NON PROFESSIONALE	20.994	108.395	78.069	207.458	1.796.880	2.004.338	1.691	23.878	13.294	38.863	106.461	145.324		
Varese														
CONDIZIONE PROFESSIONALE	3.544	113.545	66.004	183.093	35.834	218.927	201	9.991	5.941	16.133	3.330	19.463		
Agricoltura	2.656	239	177	3.072	317	3.389	99	21	23	143	36	179		
Industrie	602	106.594	21.196	128.392	24.293	152.685	86	8.893	2.193	11.172	2.096	13.268		
Altre attività	286	6.712	44.631	51.629	11.224	62.853	16	1.077	3.725	4.818	1.198	6.016		
CONDIZIONE NON PROFESSIONALE	1.932	22.390	9.990	34.312	177.501	211.813	87	2.796	1.081	3.964	8.945	12.909		
<i>Maschi</i>														
CONDIZIONE PROFESSIONALE	3.007	80.773	49.629	133.409	18.612	152.021	185	6.534	4.529	11.248	1.585	12.833		
Agricoltura	2.241	198	167	2.606	246	2.852	93	15	20	128	19	147		
Industrie	542	75.684	19.614	95.840	13.689	109.529	76	5.833	2.002	7.911	1.068	8.979		
Altre attività	224	4.891	29.848	34.963	4.677	39.640	16	686	2.507	3.209	498	3.707		
CONDIZIONE NON PROFESSIONALE	1.112	9.140	5.450	15.702	36.451	52.153	62	415	266	743	1.501	2.244		
<i>Femmine</i>														
CONDIZIONE PROFESSIONALE	537	32.772	16.375	49.684	17.222	66.906	16	3.457	1.412	4.885	1.745	6.630		
Agricoltura	415	41	10	466	71	537	6	6	3	15	17	32		
Industrie	60	30.910	1.582	32.552	10.604	43.156	10	3.060	191	3.261	1.028	4.289		
Altre attività	62	1.821	14.783	16.666	6.547	23.213	—	391	1.218	1.609	700	2.309		
CONDIZIONE NON PROFESSIONALE	820	13.250	4.540	18.610	141.050	159.660	25	2.381	815	3.221	7.444	10.665		
Como														
CONDIZIONE PROFESSIONALE	8.050	99.565	68.394	176.009	41.899	217.908	346	8.112	6.167	14.625	3.381	18.006		
Agricoltura	6.358	288	437	7.083	1.088	8.171	208	19	38	265	75	340		
Industrie	1.073	93.168	21.742	115.983	27.503	143.486	93	7.254	1.896	9.243	2.057	11.300		
Altre attività	619	6.109	46.215	52.943	13.308	66.251	45	839	4.233	5.117	1.249	6.366		
CONDIZIONE NON PROFESSIONALE	3.436	19.773	11.003	34.212	189.745	223.957	143	3.151	1.186	4.480	10.580	15.060		
<i>Maschi</i>														
CONDIZIONE PROFESSIONALE	6.601	73.316	51.927	131.844	24.159	156.003	310	5.515	4.700	10.525	1.743	12.268		
Agricoltura	5.065	226	360	5.651	787	6.438	187	14	33	234	70	304		
Industrie	994	68.652	20.025	89.671	17.261	106.932	83	4.906	1.690	6.679	1.165	7.844		
Altre attività	542	4.438	31.542	36.522	6.111	42.633	40	595	2.977	3.612	508	4.120		
CONDIZIONE NON PROFESSIONALE	2.099	8.512	6.080	16.691	37.661	54.352	81	460	340	881	1.816	2.697		
<i>Femmine</i>														
CONDIZIONE PROFESSIONALE	1.449	26.249	16.467	44.165	17.740	61.905	36	2.597	1.467	4.100	1.638	5.738		
Agricoltura	1.293	62	77	1.432	301	1.733	21	5	5	31	5	36		
Industrie	79	24.516	1.717	26.312	10.242	36.554	10	2.348	206	2.564	892	3.456		
Altre attività	77	1.671	14.673	16.421	7.197	23.618	5	244	1.256	1.505	741	2.246		
CONDIZIONE NON PROFESSIONALE	1.337	11.261	4.923	17.521	152.084	169.605	62	2.691	846	3.599	8.764	12.363		

anni in poi per sesso, luogo di residenza, condizione
ottobre 1966 e provincia

NELL' OTTOBRE 1966

ALTRA PROVINCIA DELLA STESSA REGIONE DI RESIDENZA						PROVINCIA DI ALTRA REGIONE						E S T E R O					
CONDIZIONE PROFESSIONALE				CONDIZIONE NON PROFESSIONALE	TOTALE	CONDIZIONE PROFESSIONALE				CONDIZIONE NON PROFESSIONALE	TOTALE	CONDIZIONE PROFESSIONALE				CONDIZIONE NON PROFESSIONALE	TOTALE
Agri-coltura	Indu-strie	Altre attività	TOTALE			Agri-coltura	Indu-strie	Altre attività	TOTALE			Agri-coltura	Indu-strie	Altre attività	TOTALE		
3.601	21.231	24.662	49.494	13.728	63.222	13.390	40.240	56.086	109.716	73.187	182.903	565	12.129	11.007	23.701	5.664	29.365
1.862	174	171	2.207	180	2.387	1.615	209	194	2.018	340	2.358	237	124	97	458	39	497
1.090	17.474	6.758	25.322	5.716	31.038	8.960	33.104	20.591	62.655	41.520	104.175	244	9.931	5.101	15.276	2.688	17.964
649	3.583	17.733	21.965	7.832	29.797	2.815	6.927	35.301	45.043	31.327	76.370	84	2.074	5.809	7.967	2.937	10.904
985	8.518	7.311	16.814	41.187	58.001	4.878	8.127	10.260	23.265	101.150	124.415	121	3.149	3.305	6.575	12.471	19.046
3.413	15.515	16.422	35.350	6.551	41.901	11.570	34.482	44.149	90.201	41.386	131.587	540	10.324	8.802	19.666	2.749	22.415
1.823	165	155	2.143	143	2.286	1.422	198	194	1.814	262	2.076	237	114	84	435	34	469
1.040	12.994	5.864	19.898	3.462	23.360	7.865	28.717	18.832	55.414	24.341	79.755	229	8.664	4.726	13.619	1.578	15.197
550	2.356	10.403	13.309	2.946	16.255	2.283	5.567	25.123	32.973	16.783	49.756	74	1.546	3.992	5.612	1.137	6.749
584	1.513	1.856	3.953	7.323	11.276	1.197	1.606	2.527	5.330	12.669	17.999	55	669	1.016	1.740	1.761	3.501
188	5.716	8.240	14.144	7.177	21.321	1.820	5.758	11.937	19.515	31.801	51.316	25	1.805	2.205	4.035	2.915	6.950
39	9	16	64	37	101	193	11	—	204	78	282	—	10	13	23	5	28
50	4.480	894	5.424	2.254	7.678	1.095	4.387	1.759	7.241	17.179	24.420	15	1.267	375	1.657	1.110	2.767
99	1.227	7.330	8.656	4.886	13.542	532	1.360	10.178	12.070	14.544	26.614	10	528	1.817	2.355	1.800	4.155
401	7.005	5.455	12.861	33.864	46.725	3.681	6.521	7.733	17.935	88.481	106.416	66	2.480	2.289	4.835	10.710	15.545
268	3.011	3.123	6.402	1.527	7.929	1.835	5.077	5.461	12.373	8.094	20.467	46	1.436	1.107	2.589	578	3.167
62	8	23	93	10	103	112	6	24	142	25	167	—	10	9	19	—	19
162	2.547	921	3.630	784	4.414	1.504	4.447	2.643	8.594	5.823	14.417	41	1.285	560	1.886	374	2.260
44	456	2.179	2.679	733	3.412	219	624	2.794	3.637	2.246	5.883	5	141	538	684	204	888
81	1.189	982	2.252	5.096	7.348	623	1.139	890	2.652	10.430	13.082	15	358	336	709	1.312	2.021
233	2.218	2.090	4.541	783	5.324	1.608	4.100	4.482	10.190	4.145	14.335	41	1.165	918	2.124	286	2.410
56	8	15	79	10	89	106	—	24	130	11	141	—	10	9	19	—	19
142	1.911	826	2.879	478	3.357	1.329	3.647	2.429	7.405	2.922	10.327	36	1.056	519	1.611	221	1.832
35	299	1.249	1.583	295	1.878	173	453	2.029	2.655	1.212	3.867	5	99	390	494	65	559
41	374	352	767	970	1.737	147	162	260	569	1.288	1.857	—	78	91	169	167	336
35	793	1.033	1.861	744	2.605	227	977	979	2.183	3.949	6.132	5	271	189	465	292	757
6	—	8	14	—	14	6	6	—	12	14	26	—	—	—	—	—	—
20	636	95	751	306	1.057	175	800	214	1.189	2.901	4.090	5	229	41	275	153	428
9	157	930	1.096	438	1.534	46	171	765	982	1.034	2.016	—	42	148	190	139	329
40	815	630	1.485	4.126	5.611	476	977	630	2.083	9.142	11.225	15	280	245	540	1.145	1.685
129	2.569	3.406	6.104	1.729	7.833	1.151	2.498	4.079	7.728	5.429	13.157	16	810	803	1.629	404	2.033
59	27	13	99	16	115	60	20	16	96	33	129	11	6	—	17	—	17
50	2.164	1.001	3.215	726	3.941	871	2.020	1.451	4.342	3.341	7.683	5	653	334	992	199	1.191
20	378	2.392	2.790	987	3.777	220	458	2.612	3.290	2.055	5.345	—	151	469	620	205	825
67	1.137	1.199	2.403	5.666	8.069	467	500	679	1.646	6.908	8.554	—	244	362	606	1.014	1.620
119	1.921	2.321	4.361	877	5.238	979	2.181	3.309	6.469	3.044	9.513	11	715	582	1.313	219	1.532
54	27	13	94	16	110	45	20	16	81	33	114	11	6	—	17	—	17
50	1.643	875	2.568	481	3.049	733	1.754	1.367	3.854	1.837	5.691	5	583	304	892	103	995
15	251	1.433	1.699	380	2.079	201	407	1.926	2.534	1.174	3.708	—	126	278	404	116	520
27	256	305	588	1.098	1.686	142	116	183	441	845	1.286	—	33	88	121	207	328
10	648	1.085	1.743	852	2.595	172	317	770	1.259	2.385	3.644	—	95	221	316	185	501
5	—	—	5	—	5	15	—	—	15	—	15	—	—	—	—	—	—
—	521	126	647	245	892	138	266	84	488	1.504	1.992	—	70	30	100	96	196
5	127	959	1.091	607	1.698	19	51	686	756	881	1.637	—	25	191	216	89	305
40	881	894	1.815	4.568	6.383	325	384	496	1.205	6.063	7.268	—	211	274	485	807	1.292

*Segue Tav. 14 - Popolazione residente in età da 19
nell'ottobre 1971 e nell'*

PROVINCIA DI RESIDENZA NELL'OTTOBRE 1971	LUOGO DI RESIDENZA												
	STESSO COMUNE DI RESIDENZA						ALTRO COMUNE DELLA STESSA PROVINCIA DI RESIDENZA						
	CONDIZIONE PROFESSIONALE				CONDI- ZIONE NON PROFES- SIONALE	TOTALE	CONDIZIONE PROFESSIONALE				CONDI- ZIONE NON PROFES- SIONALE	TOTALE	
	Agricol- tura	Indu- strie	Altre attività	TOTALE			Agri- cultura	Indu- strie	Altre attività	TOTALE			
Sondrio													
CONDIZIONE PROFESSIONALE	6.495	11.700	20.899	39.094	10.193	49.287	162	739	1.344	2.245	757	3.002	
Agricoltura	5.734	171	336	6.241	741	6.982	107	4	3	114	15	129	
Industrie	481	10.444	7.995	18.920	4.702	23.622	35	672	423	1.130	310	1.440	
Altre attività	280	1.085	12.568	13.933	4.750	18.683	20	63	918	1.001	432	1.433	
CONDIZIONE NON PROFESSIONALE	3.021	1.857	3.239	8.117	444.461	52.578	81	408	481	970	2.476	3.446	
Maschi													
CONDIZIONE PROFESSIONALE	4.825	9.965	15.720	30.510	6.072	36.582	128	574	929	1.631	365	1.996	
Agricoltura	4.166	157	305	4.628	525	5.153	78	4	—	82	12	94	
Industrie	465	8.966	7.733	17.164	3.680	20.844	35	535	400	970	210	1.180	
Altre attività	194	842	7.682	8.718	1.867	10.585	15	35	529	579	143	722	
CONDIZIONE NON PROFESSIONALE	1.180	1.039	1.601	3.820	9.519	13.339	34	56	80	170	428	598	
Femmine													
CONDIZIONE PROFESSIONALE	1.670	1.735	5.179	8.584	4.121	12.705	34	165	415	614	392	1.006	
Agricoltura	1.568	14	31	1.613	216	1.829	29	—	3	32	3	35	
Industrie	16	1.478	262	1.756	1.022	2.778	—	137	23	160	100	260	
Altre attività	86	243	4.886	5.215	2.883	8.098	5	28	389	422	289	711	
CONDIZIONE NON PROFESSIONALE	1.841	818	1.638	4.297	34.942	39.239	47	352	401	800	2.048	2.848	
Milano													
CONDIZIONE PROFESSIONALE	22.429	542.656	477.477	1.042.562	170.355	1.212.917	2.908	53.642	38.919	95.469	15.081	110.550	
Agricoltura	16.047	726	969	17.742	1.112	18.854	1.684	108	149	1.941	146	2.087	
Industrie	4.111	491.233	124.172	619.516	96.429	715.945	800	46.856	12.824	60.480	8.515	68.995	
Altre attività	2.271	50.697	352.336	405.304	72.814	478.118	424	6.678	25.946	33.048	6.420	39.468	
CONDIZIONE NON PROFESSIONALE	7.846	95.774	79.858	183.478	973.237	1.156.715	799	11.936	8.127	20.862	53.110	73.972	
Maschi													
CONDIZIONE PROFESSIONALE	20.698	401.412	341.461	763.571	84.559	848.130	2.763	38.803	29.396	70.962	7.118	78.080	
Agricoltura	15.255	603	781	16.639	905	17.544	1.652	97	125	1.874	124	1.998	
Industrie	3.578	364.578	106.276	474.432	53.567	527.999	738	33.928	11.011	45.677	4.506	50.183	
Altre attività	1.865	36.231	234.404	272.500	30.087	302.587	373	4.778	18.260	23.411	2.488	25.899	
CONDIZIONE NON PROFESSIONALE	5.565	44.513	37.721	87.799	183.415	271.214	571	2.075	1.825	4.471	6.937	11.408	
Femmine													
CONDIZIONE PROFESSIONALE	1.731	141.244	136.016	278.991	85.796	364.787	145	14.839	9.523	24.507	7.963	32.470	
Agricoltura	792	123	188	1.103	207	1.310	32	11	24	67	22	89	
Industrie	533	126.655	17.896	145.084	42.862	187.946	62	12.928	1.813	14.803	4.009	18.812	
Altre attività	406	14.466	117.932	132.804	42.727	175.531	51	1.900	7.686	9.637	3.932	13.569	
CONDIZIONE NON PROFESSIONALE	2.281	51.261	42.137	95.679	789.822	885.501	228	9.861	6.302	16.391	46.173	62.564	
Bergamo													
CONDIZIONE PROFESSIONALE	15.141	99.854	83.002	197.997	49.002	246.999	710	9.596	8.087	18.393	4.702	23.095	
Agricoltura	12.343	427	542	13.312	1.757	15.069	369	70	75	514	96	610	
Industrie	2.076	93.762	33.097	128.935	31.654	160.589	241	8.740	2.831	11.812	2.601	14.413	
Altre attività	722	5.665	49.363	55.750	15.591	71.341	100	786	5.181	6.067	2.005	8.072	
CONDIZIONE NON PROFESSIONALE	3.683	17.917	11.335	32.935	211.272	244.207	226	3.334	1.849	5.409	12.698	18.107	
Maschi													
CONDIZIONE PROFESSIONALE	14.250	75.884	63.454	153.588	29.070	182.658	649	6.683	5.857	13.189	2.369	15.558	
Agricoltura	11.594	387	487	12.468	1.525	13.993	339	65	71	475	67	542	
Industrie	2.014	71.604	31.190	104.808	20.836	125.644	231	6.136	2.544	8.911	1.486	10.397	
Altre attività	642	3.893	31.777	36.312	6.709	43.021	79	482	3.242	3.803	816	4.619	
CONDIZIONE NON PROFESSIONALE	2.644	7.724	5.540	15.908	39.213	55.121	140	313	285	738	1.510	2.248	
Femmine													
CONDIZIONE PROFESSIONALE	891	23.970	19.548	44.409	19.932	64.341	61	2.913	2.230	5.204	2.333	7.537	
Agricoltura	749	40	55	844	232	1.076	30	5	4	39	29	68	
Industrie	62	22.158	1.907	24.127	10.818	34.945	10	2.604	287	2.901	1.115	4.016	
Altre attività	80	1.772	17.586	19.438	8.882	28.320	21	304	1.939	2.264	1.189	3.453	
CONDIZIONE NON PROFESSIONALE	1.039	10.193	5.795	17.027	172.059	189.086	86	3.021	1.564	4.671	11.188	15.859	

anni in poi per sesso, luogo di residenza, condizione
ottobre 1966 e provincia

NELL'OTTOBRE 1966

ALTRA PROVINCIA DELLA STESSA REGIONE DI RESIDENZA						PROVINCIA DI ALTRA REGIONE						ESTERO					
CONDIZIONE PROFESSIONALE				CONDIZIONE NON PROFESSIONALE	TOTALE	CONDIZIONE PROFESSIONALE				CONDIZIONE NON PROFESSIONALE	TOTALE	CONDIZIONE PROFESSIONALE				CONDIZIONE NON PROFESSIONALE	TOTALE
Agricoltura	Industrie	Altre attività	TOTALE			Agricoltura	Industrie	Altre attività	TOTALE			Agricoltura	Industrie	Altre attività	TOTALE		
15	198	607	820	236	1.056	40	199	658	897	574	1.471	33	304	456	793	93	886
—	—	—	—	—	—	—	—	—	—	6	6	23	—	5	28	15	43
5	164	100	269	84	353	—	62	76	138	79	217	10	269	272	551	30	581
10	34	507	551	152	703	40	137	582	759	489	1.248	—	35	179	214	48	262
10	122	198	330	733	1.063	15	39	121	175	544	719	5	67	68	140	242	382
15	182	319	516	125	641	40	178	553	771	389	1.160	33	271	398	702	65	767
—	—	—	—	—	—	—	—	—	—	6	6	23	—	5	28	10	38
5	152	77	234	40	274	—	56	70	126	56	182	10	251	267	528	30	558
10	30	242	282	85	367	40	122	483	645	327	972	—	20	126	146	25	171
10	29	64	103	157	260	5	9	25	39	81	120	5	21	31	57	11	68
—	16	288	304	111	415	—	21	105	126	185	311	—	33	58	91	28	119
—	—	—	—	—	—	—	—	—	—	—	—	—	—	—	—	5	5
—	12	23	35	44	79	—	6	6	12	23	35	—	18	5	23	—	23
—	4	265	269	67	336	—	15	99	114	162	276	—	15	53	68	23	91
—	93	134	227	576	803	10	30	96	136	463	599	—	46	37	83	231	314
1.421	9.162	9.408	19.991	6.457	26.448	8.138	27.517	35.976	71.631	50.258	121.889	165	6.162	5.785	12.112	3.384	15.496
582	13	34	629	35	664	512	57	42	611	103	714	15	20	19	54	4	58
457	7.340	2.606	10.403	2.539	12.942	5.631	22.560	14.014	42.205	28.375	70.580	91	4.974	2.203	7.268	1.321	8.589
382	1.809	6.768	8.959	3.883	12.842	1.995	4.900	21.920	28.815	21.780	50.595	59	1.168	3.563	4.790	2.059	6.849
394	3.167	2.083	5.644	14.040	19.684	2.810	4.885	6.408	14.103	65.322	79.425	52	1.391	1.756	3.199	6.588	9.787
1.327	6.293	6.008	13.628	2.899	16.527	7.024	23.722	28.155	58.901	28.585	87.486	150	5.266	4.412	9.828	1.459	11.287
573	10	26	609	23	632	431	57	42	530	92	622	15	20	16	51	4	55
442	5.193	2.129	7.764	1.540	9.304	5.010	19.728	12.773	37.511	17.175	54.686	86	4.355	1.962	6.403	712	7.115
312	1.090	3.853	5.255	1.336	6.591	1.583	3.937	15.340	20.860	11.318	32.178	49	891	2.434	3.374	743	4.117
223	270	394	887	2.174	3.061	649	1.040	1.549	3.238	7.808	11.046	17	282	606	905	839	1.744
94	2.869	3.400	6.363	3.558	9.921	1.114	3.795	7.821	12.730	21.673	34.403	15	896	1.373	2.284	1.925	4.209
9	3	8	20	12	32	81	—	—	81	11	92	—	—	3	3	—	3
15	2.147	477	2.639	999	3.638	621	2.832	1.241	4.694	11.200	15.894	5	619	241	865	609	1.474
70	719	2.915	3.704	2.547	6.251	412	963	6.580	7.955	10.462	18.417	10	277	1.129	1.416	1.316	2.732
171	2.897	1.689	4.757	11.866	16.623	2.161	3.845	4.859	10.865	57.514	68.379	35	1.109	1.150	2.294	5.749	8.043
262	2.301	2.504	5.067	1.129	6.196	239	1.068	2.217	3.524	2.233	5.757	234	1.410	1.230	2.874	470	3.344
172	29	14	215	15	230	58	5	19	82	10	92	142	30	38	210	15	225
66	2.042	749	2.857	566	3.423	142	897	564	1.603	936	2.539	72	1.135	860	2.067	308	2.375
24	230	1.741	1.995	548	2.543	39	166	1.634	1.839	1.287	3.126	20	245	332	597	147	744
45	905	878	1.828	4.538	6.366	142	253	461	856	3.941	4.797	28	511	267	806	1.371	2.177
257	1.876	1.771	3.904	631	4.535	194	972	1.768	2.934	1.445	4.379	234	1.177	1.119	2.530	295	2.825
172	29	14	215	5	220	48	5	19	72	10	82	142	25	28	195	15	210
61	1.661	686	2.408	353	2.761	122	826	517	1.465	666	2.131	72	990	844	1.906	206	2.112
24	186	1.071	1.281	273	1.554	24	141	1.232	1.397	769	2.166	20	162	247	429	74	503
30	154	182	366	805	1.171	36	47	105	188	637	825	17	125	63	205	196	401
5	425	733	1.163	498	1.661	45	96	449	590	788	1.378	—	233	111	344	175	519
—	—	—	—	10	10	10	—	—	10	—	10	—	5	10	15	—	15
5	381	63	449	213	662	20	71	47	138	270	408	—	145	16	161	102	263
—	44	670	714	275	989	15	25	402	442	518	960	—	83	85	168	73	241
15	751	696	1.462	3.733	5.195	106	206	356	668	3.304	3.972	11	386	204	601	1.175	1.776

Segue Tav. 14 - Popolazione residente in età da 19
nell'ottobre 1971 e nell'

PROVINCIA DI RESIDENZA NELL'OTTOBRE 1971	LUOGO DI RESIDENZA												
	STESSO COMUNE DI RESIDENZA						ALTRO COMUNE DELLA STESSA PROVINCIA DI RESIDENZA						
	CONDIZIONE PROFESSIONALE				CONDI- ZIONE NON PROFES- SIONALE	TOTALE	CONDIZIONE PROFESSIONALE				CONDI- ZIONE NON PROFES- SIONALE	TOTALE	
	Agricol- tura	Indu- strie	Altre attività	TOTALE			Agricol- tura	Indu- strie	Altre attività	TOTALE			
Brescia													
CONDIZIONE PROFESSIONALE	33.517	104.269	98.539	236.325	50.082	286.407	1.916	7.861	6.870	16.647	4.091	20.738	
Agricoltura	27.800	707	722	29.229	2.710	31.939	1.112	124	102	1.338	135	1.473	
Industrie	4.250	97.208	33.278	134.736	29.276	164.012	562	6.946	2.175	9.683	2.102	11.785	
Altre attività	1.467	6.354	64.539	72.360	18.096	90.456	242	791	4.593	5.626	1.854	7.480	
CONDIZIONE NON PROFESSIONALE	7.036	17.150	14.904	39.090	267.632	306.722	423	3.046	2.208	5.677	15.127	20.804	
Maschi													
CONDIZIONE PROFESSIONALE	32.395	85.377	71.662	189.434	29.286	218.720	1.862	6.207	4.731	12.800	2.131	14.931	
Agricoltura	26.882	626	638	28.146	2.409	30.555	1.083	118	90	1.291	101	1.392	
Industrie	4.167	79.845	31.055	115.067	19.689	134.756	557	5.523	1.932	8.012	1.328	9.340	
Altre attività	1.346	4.906	39.969	46.221	7.188	53.409	222	566	2.709	3.497	702	4.199	
CONDIZIONE NON PROFESSIONALE	5.099	7.668	6.650	19.417	49.201	68.618	297	325	368	990	1.954	2.944	
Femmine													
CONDIZIONE PROFESSIONALE	1.122	18.892	26.877	46.891	20.796	67.687	54	1.654	2.139	3.847	1.960	5.807	
Agricoltura	918	81	84	1.083	301	1.384	29	6	12	47	34	81	
Industrie	83	17.363	2.223	19.669	9.587	29.256	5	1.423	243	1.671	774	2.445	
Altre attività	121	1.448	24.570	26.139	10.908	37.047	20	225	1.884	2.129	1.152	3.281	
CONDIZIONE NON PROFESSIONALE	1.937	9.482	8.254	19.673	218.431	238.104	126	2.721	1.840	4.687	13.173	17.860	
Pavia													
CONDIZIONE PROFESSIONALE	27.474	63.950	58.481	149.905	23.761	173.666	2.132	4.107	3.673	9.912	1.877	11.789	
Agricoltura	24.185	553	531	25.269	1.195	26.464	1.575	50	15	1.640	110	1.750	
Industrie	2.319	57.539	14.190	74.048	12.978	87.026	396	3.446	1.141	4.983	944	5.927	
Altre attività	970	5.858	43.760	50.588	9.588	60.176	161	611	2.517	3.289	823	4.112	
CONDIZIONE NON PROFESSIONALE	12.373	11.907	10.084	34.364	156.096	190.460	897	1.263	826	2.986	7.809	10.795	
Maschi													
CONDIZIONE PROFESSIONALE	23.439	45.887	41.852	111.178	11.694	122.872	1.903	2.891	2.570	7.364	780	8.144	
Agricoltura	20.786	499	442	21.727	852	22.579	1.428	50	10	1.488	69	1.557	
Industrie	1.893	41.010	12.849	55.752	6.735	62.487	339	2.452	986	3.777	442	4.219	
Altre attività	760	4.378	28.561	33.699	4.107	37.806	136	389	1.574	2.099	269	2.368	
CONDIZIONE NON PROFESSIONALE	6.167	5.213	5.467	16.847	34.949	51.796	455	121	194	770	1.445	2.215	
Femmine													
CONDIZIONE PROFESSIONALE	4.035	18.063	16.629	38.727	12.067	50.794	229	1.216	1.103	2.548	1.097	3.645	
Agricoltura	3.399	54	89	3.542	343	3.885	147	—	5	152	41	193	
Industrie	426	16.529	1.341	18.296	6.243	24.539	57	994	155	1.206	502	1.708	
Altre attività	210	1.480	15.199	16.889	5.481	22.370	25	222	943	1.190	554	1.744	
CONDIZIONE NON PROFESSIONALE	6.206	6.694	4.617	17.517	121.147	138.664	442	1.142	632	2.216	6.364	8.580	
Cremona													
CONDIZIONE PROFESSIONALE	20.250	31.658	38.342	90.250	17.126	107.376	2.224	2.018	2.102	6.344	1.362	7.706	
Agricoltura	17.743	603	466	18.812	1.281	20.093	1.733	62	41	1.836	113	1.949	
Industrie	1.811	28.427	9.544	39.782	9.071	48.853	313	1.694	607	2.614	601	3.215	
Altre attività	696	2.628	28.332	31.656	6.774	38.430	178	262	1.454	1.894	648	2.542	
CONDIZIONE NON PROFESSIONALE	4.501	5.056	6.008	15.565	99.145	114.710	481	761	575	1.817	5.847	7.664	
Maschi													
CONDIZIONE PROFESSIONALE	19.124	23.550	26.757	69.431	9.453	78.884	2.153	1.388	1.487	5.028	654	5.682	
Agricoltura	16.794	547	395	17.736	1.107	18.843	1.709	54	36	1.799	92	1.891	
Industrie	1.707	21.088	8.622	31.417	5.547	36.964	297	1.149	545	1.991	344	2.335	
Altre attività	623	1.915	17.740	20.278	2.799	23.077	147	185	906	1.238	218	1.456	
CONDIZIONE NON PROFESSIONALE	3.385	2.388	2.928	8.701	19.003	27.704	360	71	116	547	980	1.527	
Femmine													
CONDIZIONE PROFESSIONALE	1.126	8.108	11.585	20.819	7.673	28.492	71	630	615	1.316	708	2.024	
Agricoltura	949	56	71	1.076	174	1.250	24	8	5	37	21	58	
Industrie	104	7.339	922	8.365	3.524	11.889	16	545	62	623	257	880	
Altre attività	73	713	10.592	11.378	3.975	15.353	31	77	548	656	430	1.086	
CONDIZIONE NON PROFESSIONALE	1.116	2.668	3.080	6.864	80.142	87.006	121	690	459	1.270	4.867	6.137	

anni in poi per sesso, luogo di residenza, condizione
ottobre 1966 e provincia

NELL'OTTOBRE 1966

ALTRA PROVINCIA DELLA STESSA REGIONE DI RESIDENZA						PROVINCIA DI ALTRA REGIONE						ESTERO					
CONDIZIONE PROFESSIONALE				CONDIZIONE NON PROFESSIONALE	TOTALE	CONDIZIONE PROFESSIONALE				CONDIZIONE NON PROFESSIONALE	TOTALE	CONDIZIONE PROFESSIONALE				CONDIZIONE NON PROFESSIONALE	TOTALE
Agricoltura	Industrie	Altre attività	TOTALE			Agricoltura	Industrie	Altre attività	TOTALE			Agricoltura	Industrie	Altre attività	TOTALE		
430	1.306	2.244	3.980	1.041	5.021	351	1.156	3.049	4.556	2.367	6.923	26	1.337	1.160	2.523	497	3.020
180	10	22	32	25	237	88	20	21	129	21	150	21	15	15	51	5	56
174	1.077	563	1.814	411	2.225	197	872	632	1.701	914	2.615	5	1.114	683	1.802	307	2.109
76	219	1.659	1.954	605	2.559	66	264	2.396	2.726	1.432	4.158	—	208	462	670	185	855
110	674	751	1.535	3.949	5.484	107	307	580	994	4.421	5.415	16	417	341	774	1.245	2.019
415	1.033	1.549	2.997	489	3.486	336	1.049	2.328	3.713	1.536	5.249	26	1.152	1.004	2.182	296	2.478
180	10	22	212	25	237	88	20	21	129	15	144	21	15	15	51	5	56
169	848	526	1.543	244	1.787	187	815	579	1.581	609	2.190	5	989	662	1.656	231	1.887
66	175	1.001	1.242	220	1.462	61	214	1.728	2.003	912	2.915	—	148	327	475	60	535
75	173	235	483	705	1.188	45	84	125	254	665	919	11	85	81	177	178	355
15	273	695	983	552	1.535	15	107	721	843	831	1.674	—	185	156	341	201	542
—	—	—	—	—	—	—	—	—	—	6	6	—	—	—	—	—	—
5	229	37	271	167	438	10	57	53	120	305	425	—	125	21	146	76	222
10	44	658	712	385	1.097	5	50	668	723	520	1.243	—	60	135	195	125	320
35	501	516	1.052	3.244	4.296	62	223	455	740	3.756	4.496	5	332	260	597	1.067	1.664
348	1.171	1.279	2.798	620	3.418	955	1.560	2.117	4.632	2.500	7.132	30	316	195	541	106	647
242	27	21	290	25	315	381	46	26	453	56	509	15	12	6	33	—	33
71	915	304	1.290	204	1.494	458	1.338	740	2.536	1.453	3.989	15	234	103	352	71	423
35	229	954	1.218	391	1.609	116	176	1.351	1.643	991	2.634	—	70	86	156	35	191
106	380	537	1.023	2.480	3.503	403	471	518	1.392	4.944	6.336	5	77	135	217	369	586
334	853	915	2.102	295	2.397	823	1.303	1.612	3.738	1.246	4.984	25	274	164	463	60	523
238	27	21	286	15	301	345	46	26	417	47	464	15	12	6	33	—	33
66	682	267	1.015	100	1.115	392	1.107	693	2.192	749	2.941	10	208	103	321	40	361
30	144	627	801	180	981	86	150	893	1.129	450	1.579	—	54	55	109	20	129
61	91	155	307	506	813	121	89	166	376	618	994	5	25	56	86	78	164
14	318	364	696	325	1.021	132	257	505	894	1.254	2.148	5	42	31	78	46	124
4	—	—	4	10	14	36	—	—	36	9	45	—	—	—	—	—	—
5	233	37	275	104	379	66	231	47	344	704	1.048	5	26	—	31	31	62
5	85	327	417	211	628	30	26	458	514	541	1.055	—	16	31	47	15	62
45	289	382	716	1.974	2.690	282	382	352	1.016	4.326	5.342	—	52	79	131	291	422
467	746	1.280	2.493	566	3.059	149	437	1.132	1.718	646	2.364	15	151	160	326	49	375
407	14	24	445	44	489	65	10	10	85	25	110	10	31	5	46	—	46
35	605	250	890	240	1.130	49	347	192	588	215	803	5	95	40	140	30	170
25	127	1.006	1.158	282	1.440	35	80	930	1.045	406	1.451	—	25	115	140	19	159
90	547	411	1.048	2.758	3.806	80	176	204	460	1.639	2.099	—	44	25	69	177	246
452	563	863	1.878	303	2.181	111	408	829	1.348	403	1.751	15	126	115	256	29	285
392	14	24	430	39	469	61	10	10	81	14	95	10	26	5	41	—	41
35	464	240	739	150	889	20	328	161	509	128	637	5	80	30	115	15	130
25	85	599	709	114	823	30	70	658	758	261	1.019	—	20	80	100	14	114
60	71	87	218	577	795	5	25	37	67	276	343	—	5	—	5	63	68
15	183	417	615	263	878	38	29	303	370	243	613	—	25	45	70	20	90
15	—	—	15	5	20	4	—	—	4	11	15	—	5	—	5	—	5
—	141	10	151	90	241	29	19	31	79	87	166	—	15	10	25	15	40
—	42	407	449	168	617	5	10	272	287	145	432	—	5	35	40	5	45
30	476	324	830	2.181	3.011	75	151	167	393	1.363	1.756	—	39	25	64	114	178

Segue Tav. 14 - Popolazione residente in età da 19
nell'ottobre 1971 e nell'

PROVINCIA DI RESIDENZA NELL'OTTOBRE 1971	LUOGO DI RESIDENZA													
	STESSO COMUNE DI RESIDENZA						ALTRO COMUNE DELLA STESSA PROVINCIA DI RESIDENZA							
	CONDIZIONE PROFESSIONALE				CONDI- ZIONE NON PROFES- SIONALE	TOTALE	CONDIZIONE PROFESSIONALE				CONDI- ZIONE NON PROFES- SIONALE	TOTALE		
	Agricol- tura	Indu- strie	Altre attività	TOTALE			Agricol- tura	Indu- strie	Altre attività	TOTALE				
Mantova														
CONDIZIONE PROFESSIONALE	33.510	31.109	38.301	102.920	16.697	119.617	2.848	2.609	2.586	8.043	1.861	9.904		
Agricoltura	29.712	825	545	31.082	1.511	32.593	2.085	151	85	2.321	181	2.502		
Industrie	2.739	27.890	9.256	39.885	8.833	48.718	507	2.114	632	3.253	841	4.094		
Altre attività	1.059	2.394	28.500	31.953	6.353	38.306	256	344	1.869	2.469	839	3.308		
CONDIZIONE NON PROFESSIONALE	8.259	4.485	5.919	18.663	108.714	127.377	972	1.117	615	2.704	7.635	10.339		
Maschi														
CONDIZIONE PROFESSIONALE	30.159	23.709	27.306	81.174	9.141	90.315	2.627	1.953	1.931	6.511	833	7.344		
Agricoltura	26.938	793	473	28.204	1.222	29.426	1.942	129	85	2.156	124	2.280		
Industrie	2.404	21.083	6.500	31.987	5.163	37.150	458	1.569	565	2.592	458	3.050		
Altre attività	817	1.833	18.333	20.983	2.756	23.739	227	255	1.281	1.763	251	2.014		
CONDIZIONE NON PROFESSIONALE	3.842	1.717	2.834	8.393	21.511	29.904	418	98	180	696	1.195	1.891		
Femmine														
CONDIZIONE PROFESSIONALE	3.351	7.400	10.995	21.746	7.556	29.302	221	656	655	1.532	1.028	2.560		
Agricoltura	2.774	32	72	2.878	289	3.167	143	22	—	165	57	222		
Industrie	335	6.807	756	7.898	3.670	11.568	49	545	67	661	383	1.044		
Altre attività	242	561	10.167	10.970	3.597	14.567	29	89	588	706	588	1.294		
CONDIZIONE NON PROFESSIONALE	4.417	2.768	3.085	10.270	87.203	97.473	554	1.019	435	2.008	6.440	8.448		
TRENTINO-ALTO ADIGE														
CONDIZIONE PROFESSIONALE	49.206	47.377	104.004	200.587	45.611	246.198	2.158	3.218	10.193	15.569	4.508	20.077		
Agricoltura	41.428	685	1.345	43.458	4.239	47.697	1.219	47	136	1.402	345	1.747		
Industrie	4.374	42.171	27.088	73.633	17.591	91.224	414	2.617	1.960	4.991	1.192	6.183		
Altre attività	3.404	4.521	75.571	83.496	23.781	107.277	525	554	8.097	9.176	2.971	12.147		
CONDIZIONE NON PROFESSIONALE	13.926	7.238	19.693	40.857	216.664	257.521	829	893	4.398	6.120	12.868	18.988		
Maschi														
CONDIZIONE PROFESSIONALE	42.842	41.338	72.139	156.319	27.413	183.732	1.859	2.782	6.618	11.259	2.634	13.893		
Agricoltura	36.401	638	1.038	38.077	3.456	41.533	1.145	42	90	1.277	293	1.570		
Industrie	4.183	37.213	25.054	66.450	13.494	79.944	389	2.288	1.753	4.430	912	5.342		
Altre attività	2.258	3.487	46.047	51.792	10.463	62.255	325	452	4.775	5.552	1.429	6.981		
CONDIZIONE NON PROFESSIONALE	6.476	4.311	7.599	18.386	41.067	59.453	247	202	491	940	1.987	2.927		
Femmine														
CONDIZIONE PROFESSIONALE	6.364	6.039	31.865	44.268	18.198	62.466	299	436	3.575	4.310	1.874	6.184		
Agricoltura	5.027	47	307	5.381	783	6.164	74	5	46	125	52	177		
Industrie	191	4.958	2.034	7.183	4.097	11.280	25	329	207	561	280	841		
Altre attività	1.146	1.034	29.524	31.704	13.318	45.022	200	102	3.322	3.624	1.542	5.166		
CONDIZIONE NON PROFESSIONALE	7.450	2.927	12.094	22.471	175.597	198.068	582	691	3.907	5.180	10.881	16.061		
Bolzano-Bozen														
CONDIZIONE PROFESSIONALE	27.732	20.308	49.780	97.820	22.832	120.652	1.705	1.739	6.033	9.477	2.822	12.299		
Agricoltura	23.477	399	715	24.591	2.858	27.449	1.042	26	73	1.141	318	1.459		
Industrie	2.161	17.590	10.631	30.382	7.382	37.764	284	1.366	1.102	2.752	624	3.376		
Altre attività	2.094	2.319	38.434	42.847	12.592	55.439	379	347	4.858	5.584	1.880	7.464		
CONDIZIONE NON PROFESSIONALE	6.487	3.051	9.802	19.340	95.184	114.524	614	335	2.613	3.562	7.116	10.678		
Maschi														
CONDIZIONE PROFESSIONALE	24.666	18.191	33.063	75.920	13.974	89.894	1.484	1.603	3.870	6.957	1.742	8.699		
Agricoltura	21.425	357	498	22.280	2.407	24.687	985	26	38	1.049	271	1.320		
Industrie	2.086	15.972	9.627	27.685	6.062	33.747	274	1.279	1.011	2.564	524	3.088		
Altre attività	1.155	1.862	22.938	25.955	5.505	31.460	225	298	2.821	3.344	947	4.291		
CONDIZIONE NON PROFESSIONALE	2.650	1.914	3.311	7.875	16.108	23.983	152	99	267	518	1.056	1.574		
Femmine														
CONDIZIONE PROFESSIONALE	3.066	2.117	16.717	21.900	8.858	30.758	221	136	2.163	2.520	1.080	3.600		
Agricoltura	2.052	42	217	2.311	451	2.762	57	—	35	92	47	139		
Industrie	75	1.618	1.004	2.697	1.320	4.017	10	87	91	188	100	288		
Altre attività	939	457	15.496	16.892	7.087	23.979	154	49	2.037	2.240	933	3.173		
CONDIZIONE NON PROFESSIONALE	3.837	1.137	6.491	11.465	79.076	90.541	462	236	2.346	3.044	6.060	9.104		

anni in poi per sesso, luogo di residenza, condizione
ottobre 1966 e provincia

NELL'OTTOBRE 1966

ALTRA PROVINCIA DELLA STESSA REGIONE DI RESIDENZA						PROVINCIA DI ALTRA REGIONE						E S T E R O					
CONDIZIONE PROFESSIONALE				CONDIZIONE NON PROFESSIONALE	TOTALE	CONDIZIONE PROFESSIONALE				CONDIZIONE NON PROFESSIONALE	TOTALE	CONDIZIONE PROFESSIONALE				CONDIZIONE NON PROFESSIONALE	TOTALE
Agri-coltura	Indu-strie	Altre attività	TOTALE			Agri-coltura	Indu-strie	Altre attività	TOTALE			Agri-coltura	Indu-strie	Altre attività	TOTALE		
261	767	811	1.839	423	2.262	532	728	1.397	2.657	1.086	3.743	—	203	111	314	83	397
158	46	20	224	10	234	339	45	36	420	61	481	—	—	—	—	—	—
70	620	264	954	162	1.116	108	561	279	948	384	1.332	—	172	46	218	48	266
33	101	527	661	251	912	85	122	1.082	1.289	641	1.930	—	31	65	96	35	131
82	397	272	751	1.927	2.678	231	357	399	987	3.001	3.988	—	40	15	55	153	208
261	576	586	1.423	149	1.572	455	569	1.113	2.137	593	2.730	—	178	90	268	40	308
158	40	20	218	10	228	298	40	36	374	34	408	—	—	—	—	—	—
70	440	238	748	76	824	72	456	243	771	199	970	—	152	35	187	20	207
33	96	328	457	63	520	85	73	834	992	360	1.352	—	26	55	81	20	101
57	95	82	234	331	565	47	34	77	158	451	609	—	15	—	15	22	37
—	191	225	416	274	690	77	159	284	520	493	1.013	—	25	21	46	43	89
—	6	—	6	—	6	41	5	—	46	27	73	—	—	—	—	—	—
—	180	26	206	86	292	36	105	36	177	185	362	—	20	11	31	28	59
—	5	199	204	188	392	—	49	248	297	281	578	—	5	10	15	15	30
25	302	190	517	1.596	2.113	184	323	322	829	2.550	3.379	—	25	15	40	131	171
86	345	1.057	1.488	513	2.001	285	1.247	4.814	6.346	3.318	9.664	216	1.137	2.004	3.357	715	4.072
36	8	—	44	5	49	48	5	26	71	34	113	107	40	50	197	16	213
25	247	163	435	140	575	102	815	748	1.665	573	2.238	84	892	872	1.848	210	2.058
25	90	894	1.009	368	1.377	135	427	4.040	4.602	2.711	7.313	25	205	1.082	1.312	489	1.801
60	109	495	664	1.112	1.776	113	560	1.199	1.872	5.351	7.223	30	498	730	1.258	1.779	3.037
86	291	795	1.172	348	1.520	259	1.136	3.886	5.281	2.461	7.742	211	1.031	1.558	2.800	394	3.194
36	—	—	36	5	41	48	5	16	69	24	93	107	35	45	187	11	198
25	227	143	395	121	516	91	743	697	1.531	427	1.958	84	826	814	1.724	166	1.890
25	64	652	741	222	963	120	388	3.173	3.681	2.010	5.691	20	170	699	889	217	1.106
25	37	83	145	213	358	42	138	273	453	874	1.327	15	103	184	302	309	611
—	54	262	316	165	481	26	111	928	1.065	857	1.922	5	106	446	557	321	878
—	8	—	8	—	8	—	—	10	10	10	20	—	5	5	10	5	15
—	20	20	40	19	59	11	72	51	134	146	280	—	66	58	124	44	168
—	26	242	268	146	414	15	39	867	921	701	1.622	5	35	383	423	272	695
35	72	412	519	699	1.418	71	422	926	1.419	4.477	5.896	15	395	546	956	1.470	2.426
56	188	562	806	326	1.132	147	566	2.406	3.119	1.954	5.073	104	446	890	1.440	511	1.951
21	8	—	29	5	34	10	5	15	30	19	49	45	20	19	84	16	100
20	131	67	218	45	263	52	281	304	637	241	878	44	311	231	586	136	722
15	49	495	559	276	835	85	280	2.087	2.452	1.694	4.146	15	115	640	770	359	1.129
20	57	273	350	596	946	63	239	449	751	2.396	3.147	15	127	419	561	841	1.402
56	160	423	639	218	857	131	506	2.154	2.791	1.613	4.404	99	400	612	1.111	284	1.395
21	—	—	21	5	26	10	5	10	25	9	34	45	15	14	74	11	85
20	121	62	203	40	243	46	244	287	577	191	768	44	285	198	527	115	642
15	39	361	415	173	588	75	257	1.857	2.189	1.413	3.602	10	100	400	510	158	668
—	5	22	27	142	169	32	47	85	164	283	447	—	12	60	72	169	241
—	28	139	167	108	275	16	60	252	328	341	669	5	46	278	329	227	556
—	8	—	8	—	8	—	—	5	5	10	15	—	5	5	10	5	15
—	10	5	15	5	20	6	37	17	60	50	110	—	26	33	59	21	80
—	10	134	144	103	247	10	23	230	263	281	544	5	15	240	260	201	461
20	52	251	323	454	777	31	192	364	587	2.113	2.700	15	115	359	489	672	1.161

*Segue Tav. 14 - Popolazione residente in età da 19
nell'ottobre 1971 e nell'*

PROVINCIA DI RESIDENZA NELL'OTTOBRE 1971	LUOGO DI RESIDENZA													
	STESSO COMUNE DI RESIDENZA						ALTRO COMUNE DELLA STESSA PROVINCIA DI RESIDENZA							
	CONDIZIONE PROFESSIONALE				CONDI- ZIONE NON PROFES- SIONALE	TOTALE	CONDIZIONE PROFESSIONALE				CONDI- ZIONE NON PROFES- SIONALE	TOTALE		
	Agricol- tura	Indu- strie	Altre attività	TOTALE			Agricol- tura	Indu- strie	Altre attività	TOTALE				
Trento														
CONDIZIONE PROFESSIONALE	21.474	27.069	54.224	102.767	22.779	125.546	453	1.479	4.160	6.092	1.686	7.778		
Agricoltura	17.951	286	630	18.867	1.381	20.248	177	21	63	261	27	288		
Industrie	2.213	24.581	16.457	43.251	10.209	53.460	130	1.251	858	2.239	568	2.807		
Altre attività	1.310	2.202	37.137	40.649	11.189	51.838	146	207	3.239	3.592	1.091	4.683		
CONDIZIONE NON PROFESSIONALE	7.439	4.187	9.891	21.517	121.480	142.997	215	558	1.785	2.558	5.752	8.310		
Maschi														
CONDIZIONE PROFESSIONALE	18.176	23.147	39.076	80.399	13.439	93.838	375	1.179	2.748	4.302	892	5.194		
Agricoltura	14.976	281	540	15.797	1.049	16.846	160	16	52	228	22	250		
Industrie	2.097	21.241	15.427	38.765	7.432	46.197	115	1.009	742	1.866	388	2.254		
Altre attività	1.103	1.625	23.109	25.837	4.958	30.795	100	154	1.954	2.208	482	2.690		
CONDIZIONE NON PROFESSIONALE	3.826	2.397	4.288	10.511	24.959	35.470	95	103	224	422	931	1.353		
Femmine														
CONDIZIONE PROFESSIONALE	3.298	3.922	15.148	22.368	9.340	31.708	78	300	1.412	1.790	794	2.584		
Agricoltura	2.975	5	90	3.070	332	3.402	17	5	11	33	5	38		
Industrie	116	3.340	1.030	4.486	2.777	7.263	15	242	116	373	180	553		
Altre attività	207	577	14.028	14.812	6.231	21.043	46	53	1.285	1.384	609	1.993		
CONDIZIONE NON PROFESSIONALE	3.613	1.790	5.603	11.006	96.521	107.527	120	455	1.561	2.136	4.821	6.957		
VENETO														
CONDIZIONE PROFESSIONALE	189.753	332.665	443.718	966.136	227.905	1.194.041	8.664	26.743	30.023	65.430	17.002	82.432		
Agricoltura	166.005	3.477	4.220	173.702	16.756	190.458	5.472	376	390	6.238	860	7.098		
Industrie	16.480	300.938	123.475	440.893	117.489	558.382	2.133	23.111	9.003	34.247	7.793	42.040		
Altre attività	7.268	28.250	316.023	351.541	93.660	445.201	1.059	3.256	20.630	24.945	8.349	33.294		
CONDIZIONE NON PROFESSIONALE	53.848	54.863	70.886	179.597	1.144.815	1.324.412	3.882	13.708	8.990	26.580	59.841	86.421		
Maschi														
CONDIZIONE PROFESSIONALE	167.720	266.511	334.655	768.886	141.213	910.099	7.556	19.587	22.346	49.489	9.135	58.624		
Agricoltura	146.998	3.077	3.775	153.850	12.743	166.593	4.793	265	323	5.381	551	5.932		
Industrie	14.760	241.781	115.540	372.081	80.776	452.857	1.887	17.073	8.238	27.198	4.748	31.946		
Altre attività	5.962	21.653	215.340	242.955	47.694	290.649	876	2.249	13.785	16.910	3.836	20.746		
CONDIZIONE NON PROFESSIONALE	25.991	23.767	35.478	85.236	221.239	306.475	1.392	882	1.662	3.936	8.561	12.497		
Femmine														
CONDIZIONE PROFESSIONALE	22.033	66.154	109.063	197.250	86.692	283.942	1.108	7.156	7.677	15.941	7.867	23.808		
Agricoltura	19.007	400	445	19.852	4.013	23.865	679	111	67	857	309	1.166		
Industrie	1.720	59.157	7.935	68.812	36.713	105.525	246	6.038	765	7.049	3.045	10.094		
Altre attività	1.306	6.597	100.683	108.586	45.966	154.552	183	1.007	6.845	8.035	4.513	12.548		
CONDIZIONE NON PROFESSIONALE	27.857	31.096	35.408	94.361	923.576	1.017.937	2.490	12.826	7.328	22.644	51.280	73.924		
Verona														
CONDIZIONE PROFESSIONALE	37.222	53.763	72.548	163.533	49.978	213.511	2.872	4.737	5.173	12.782	3.815	16.597		
Agricoltura	32.118	555	732	33.405	4.396	37.801	1.882	101	107	2.090	294	2.384		
Industrie	3.573	47.585	18.654	69.812	23.656	93.468	668	3.992	1.621	6.281	1.677	7.958		
Altre attività	1.531	5.623	53.162	60.316	21.926	82.242	322	644	3.445	4.411	1.844	6.255		
CONDIZIONE NON PROFESSIONALE	10.180	9.065	13.658	32.903	208.659	241.562	1.165	2.497	1.692	5.354	13.278	18.632		
Maschi														
CONDIZIONE PROFESSIONALE	32.985	43.670	54.647	131.302	32.121	163.423	2.504	3.893	4.038	10.435	2.220	12.665		
Agricoltura	28.778	473	639	29.890	3.624	33.514	1.670	91	102	1.863	178	2.041		
Industrie	3.039	38.924	17.223	59.186	16.466	75.652	573	3.299	1.532	5.404	1.112	6.516		
Altre attività	1.168	4.273	36.785	42.226	12.031	54.257	261	503	2.404	3.168	930	4.098		
CONDIZIONE NON PROFESSIONALE	5.148	3.632	6.920	15.700	40.731	56.431	437	186	431	1.054	1.966	3.020		
Femmine														
CONDIZIONE PROFESSIONALE	4.237	10.093	17.901	32.231	17.857	50.088	368	844	1.135	2.347	1.595	3.942		
Agricoltura	3.340	82	93	3.515	772	4.287	212	10	5	227	116	343		
Industrie	534	8.661	1.431	10.626	7.190	17.816	95	693	89	877	565	1.442		
Altre attività	363	1.350	16.377	18.090	9.895	27.985	61	141	1.041	1.243	914	2.157		
CONDIZIONE NON PROFESSIONALE	5.032	5.433	6.738	17.203	167.928	185.131	728	2.311	1.261	4.300	11.312	15.612		

anni in poi per sesso, luogo di residenza, condizione
ottobre 1966 e provincia

NELL'OTTOBRE 1966

ALTRA PROVINCIA DELLA STESSA REGIONE DI RESIDENZA						PROVINCIA DI ALTRA REGIONE						ESTERO					
CONDIZIONE PROFESSIONALE				CONDIZIONE NON PROFESSIONALE	TOTALE	CONDIZIONE PROFESSIONALE				CONDIZIONE NON PROFESSIONALE	TOTALE	CONDIZIONE PROFESSIONALE				CONDIZIONE NON PROFESSIONALE	TOTALE
Agri-coltura	Indu-strie	Altre attività	TOTALE			Agri-coltura	Indu-strie	Altre attività	TOTALE			Agri-coltura	Indu-strie	Altre attività	TOTALE		
30	157	495	682	187	869	138	681	2.408	3.227	1.364	4.591	112	691	1.114	1.917	204	2.121
15	—	—	15	—	15	38	—	11	49	15	64	62	20	31	113	—	113
5	116	96	217	95	312	50	534	444	1.028	332	1.360	40	581	641	1.262	74	1.336
10	41	399	450	92	542	50	147	1.953	2.150	1.017	3.167	10	90	442	542	130	672
40	52	222	314	516	830	50	321	750	1.121	2.955	4.076	15	371	311	697	938	1.635
30	131	372	533	130	663	128	630	1.732	2.490	848	3.338	112	631	946	1.689	110	1.799
15	—	—	15	—	15	38	—	6	44	15	59	62	20	31	113	—	113
5	106	81	192	81	273	45	499	410	954	236	1.190	40	541	616	1.197	51	1.248
10	25	291	326	49	375	45	131	1.316	1.492	597	2.089	10	70	299	379	59	438
25	32	61	118	71	189	10	91	188	289	591	880	15	91	124	230	140	370
—	26	123	149	57	206	10	51	676	737	516	1.253	—	60	168	228	94	322
—	—	—	—	—	—	—	—	5	5	—	5	—	—	—	—	—	—
—	10	15	25	14	39	5	35	34	74	96	170	—	40	25	65	23	88
—	16	108	124	43	167	5	16	637	658	420	1.078	—	20	143	163	71	234
15	20	161	196	445	641	40	230	562	832	2.364	3.196	—	280	187	467	798	1.265
1.799	5.225	11.675	18.699	6.190	24.889	1.515	8.202	19.661	29.378	12.726	42.104	727	8.397	9.222	18.346	2.793	21.139
1.020	98	111	1.229	234	1.463	646	199	143	988	190	1.178	309	254	270	833	99	932
502	4.207	1.848	6.557	2.123	8.680	447	6.209	3.580	10.236	3.352	13.588	294	6.730	5.992	13.016	1.568	14.584
277	920	9.716	10.913	3.833	14.746	422	1.794	15.938	18.154	9.184	27.338	124	1.413	2.960	4.497	1.126	5.623
683	3.547	3.342	7.572	19.297	26.869	503	3.186	5.242	8.931	29.264	38.195	136	3.330	2.212	5.678	8.272	13.950
1.557	4.053	7.783	13.393	3.539	16.932	1.311	7.370	15.151	23.832	8.211	32.043	686	7.192	8.154	16.032	1.541	17.573
889	81	101	1.071	151	1.222	575	162	128	865	139	1.004	293	229	260	782	64	846
451	3.299	1.602	5.352	1.505	6.857	406	5.638	3.299	9.343	2.388	11.731	284	5.956	5.745	11.985	1.053	13.038
217	673	6.080	6.970	1.883	8.853	330	1.570	11.724	13.624	5.684	19.308	109	1.007	2.149	3.265	424	3.689
222	216	679	1.117	2.969	4.086	203	1.109	1.583	2.895	4.953	7.848	76	716	689	1.481	1.142	2.623
242	1.172	3.892	5.306	2.651	7.957	204	832	4.510	5.546	4.515	10.061	41	1.205	1.068	2.314	1.252	3.566
131	17	10	158	83	241	71	37	15	123	51	174	16	25	10	51	35	86
51	908	246	1.205	618	1.823	41	571	281	893	964	1.857	10	774	247	1.031	515	1.546
60	247	3.636	3.943	1.950	5.893	92	224	4.214	4.530	3.500	8.030	15	406	811	1.232	702	1.934
461	3.331	2.663	6.455	16.328	22.783	300	2.077	3.659	6.036	24.311	30.347	60	2.614	1.523	4.197	7.130	11.327
184	409	1.087	1.680	789	2.469	431	1.508	3.687	5.626	2.781	8.407	65	653	571	1.289	450	1.739
119	5	10	134	25	159	197	15	53	265	31	296	35	5	24	64	16	80
35	285	149	469	241	710	122	1.174	614	1.910	768	2.678	25	488	232	745	221	966
30	119	928	1.077	523	1.600	112	319	3.020	3.451	1.982	5.433	5	160	315	480	213	693
56	256	308	620	2.007	2.627	160	541	1.046	1.747	6.606	8.353	—	275	206	481	928	1.409
149	341	767	1.257	498	1.755	372	1.324	2.861	4.557	1.804	6.361	65	580	470	1.115	303	1.418
99	5	10	114	15	129	182	15	48	245	21	266	35	5	19	59	16	75
30	242	138	410	201	611	106	1.035	543	1.684	519	2.203	25	450	212	687	160	847
20	94	619	733	282	1.015	84	274	2.270	2.628	1.264	3.892	5	125	239	369	127	496
5	40	55	100	312	412	55	170	351	576	1.062	1.638	—	72	51	123	130	253
35	68	320	423	291	714	59	184	826	1.069	977	2.046	—	73	101	174	147	321
20	—	—	20	10	30	15	—	5	20	10	30	—	—	5	5	—	5
5	43	11	59	40	99	16	139	71	226	249	475	—	38	20	58	61	119
10	25	309	344	241	585	28	45	750	823	718	1.541	—	35	76	111	86	197
51	216	253	520	1.695	2.215	105	371	695	1.171	5.544	6.715	—	203	155	358	798	1.156

Segue Tav. 14 - Popolazione residente in età da 19
nell'ottobre 1971 e nell'

PROVINCIA DI RESIDENZA NELL'OTTOBRE 1971	LUOGO DI RESIDENZA												
	STESSO COMUNE DI RESIDENZA						ALTRO COMUNE DELLA STESSA PROVINCIA DI RESIDENZA						
	CONDIZIONE PROFESSIONALE					CONDI- ZIONE NON PROFES- SIONALE	TOTALE	CONDIZIONE PROFESSIONALE				CONDI- ZIONE NON PROFES- SIONALE	TOTALE
	Agricol- tura	Indu- strie	Altre attività	TOTALE	Agri- coltura			Indu- strie	Altre attività	TOTALE			
Vicenza													
CONDIZIONE PROFESSIONALE	24.084	75.177	61.805	161.066	35.100	196.166	949	7.242	5.296	13.487	3.270	16.757	
Agricoltura	21.094	568	545	22.207	1.898	24.105	469	62	35	566	45	611	
Industrie	2.075	69.891	18.527	90.493	21.394	111.887	300	6.365	1.798	8.463	1.826	10.289	
Altre attività	915	4.718	42.733	48.366	11.802	60.174	180	815	3.463	4.458	1.399	5.857	
CONDIZIONE NON PROFESSIONALE	6.922	13.325	9.477	29.724	177.970	207.694	489	2.983	1.273	4.745	10.744	15.489	
Maschi													
CONDIZIONE PROFESSIONALE	22.339	55.995	45.666	124.000	20.786	144.786	888	4.832	3.985	9.705	1.633	11.338	
Agricoltura	19.635	516	501	20.652	1.590	22.242	454	50	30	534	35	569	
Industrie	1.950	51.898	17.359	71.207	13.785	84.992	274	4.306	1.628	6.208	991	7.199	
Altre attività	754	3.581	27.806	32.141	5.411	37.552	160	476	2.327	2.963	607	3.570	
CONDIZIONE NON PROFESSIONALE	3.886	5.321	5.048	14.255	36.112	50.367	242	184	203	629	1.814	2.443	
Femmine													
CONDIZIONE PROFESSIONALE	1.745	19.182	16.139	37.066	14.314	51.380	61	2.410	1.311	3.782	1.637	5.419	
Agricoltura	1.459	52	44	1.555	308	1.863	15	12	5	32	10	42	
Industrie	125	17.993	1.168	19.286	7.609	26.895	26	2.059	170	2.255	835	3.090	
Altre attività	161	1.137	14.927	16.225	6.397	22.622	20	339	1.136	1.495	792	2.287	
CONDIZIONE NON PROFESSIONALE	3.036	8.004	4.429	15.469	141.858	157.327	247	2.799	1.070	4.116	8.930	13.046	
Belluno													
CONDIZIONE PROFESSIONALE	7.213	13.022	32.247	52.482	10.225	62.707	129	759	2.032	2.920	827	3.747	
Agricoltura	6.140	155	299	6.594	355	6.949	83	9	24	116	14	130	
Industrie	753	11.789	11.988	24.530	5.625	30.155	21	588	608	1.217	403	1.620	
Altre attività	320	1.078	19.960	21.358	4.245	25.603	25	162	1.400	1.537	410	1.997	
CONDIZIONE NON PROFESSIONALE	4.613	2.444	5.423	12.480	64.275	76.755	92	422	739	1.253	2.664	3.917	
Maschi													
CONDIZIONE PROFESSIONALE	5.157	10.715	23.833	39.705	5.667	45.372	91	584	1.375	2.050	389	2.439	
Agricoltura	4.222	137	247	4.606	222	4.828	66	5	11	82	5	87	
Industrie	704	9.836	11.338	21.878	3.794	25.672	15	457	532	1.004	247	1.251	
Altre attività	231	742	12.248	13.221	1.651	14.872	10	122	832	964	137	1.101	
CONDIZIONE NON PROFESSIONALE	1.560	1.311	2.777	5.648	14.216	19.864	20	96	114	230	449	679	
Femmine													
CONDIZIONE PROFESSIONALE	2.056	2.307	8.414	12.777	4.558	17.335	38	175	657	870	438	1.308	
Agricoltura	1.918	18	52	1.988	133	2.121	17	4	13	34	9	43	
Industrie	49	1.953	650	2.652	1.831	4.483	6	131	76	213	156	369	
Altre attività	89	336	7.712	8.137	2.594	10.731	15	40	568	623	273	896	
CONDIZIONE NON PROFESSIONALE	3.053	1.133	2.646	6.832	50.059	56.891	72	326	625	1.023	2.215	3.238	
Treviso													
CONDIZIONE PROFESSIONALE	35.907	60.267	62.931	159.105	36.549	195.654	1.309	5.240	5.135	11.684	2.769	14.453	
Agricoltura	31.711	849	803	33.363	3.615	36.978	739	93	91	923	175	1.098	
Industrie	3.275	54.921	19.910	78.106	20.767	98.873	415	4.582	1.532	6.529	1.305	7.834	
Altre attività	921	4.497	42.218	47.636	12.167	59.803	155	565	3.512	4.232	1.289	5.521	
CONDIZIONE NON PROFESSIONALE	8.539	9.388	9.585	27.512	172.528	200.040	582	3.023	1.585	5.190	9.466	14.656	
Maschi													
CONDIZIONE PROFESSIONALE	32.216	45.914	47.198	125.328	21.844	147.172	1.192	3.338	3.643	8.173	1.413	9.586	
Agricoltura	28.383	766	722	29.871	2.299	32.170	692	57	86	835	119	954	
Industrie	3.009	41.913	18.762	63.684	13.577	77.261	360	2.883	1.351	4.594	683	5.277	
Altre attività	824	3.235	27.714	31.773	5.968	37.741	140	398	2.206	2.744	611	3.355	
CONDIZIONE NON PROFESSIONALE	4.655	3.442	5.049	13.146	30.867	44.013	229	93	292	614	1.305	1.919	
Femmine													
CONDIZIONE PROFESSIONALE	3.691	14.353	15.733	33.777	14.705	48.482	117	1.902	1.492	3.511	1.356	4.867	
Agricoltura	3.328	83	81	3.492	1.316	4.808	47	36	5	88	56	144	
Industrie	266	13.008	1.148	14.422	7.190	21.612	55	1.699	181	1.935	622	2.557	
Altre attività	97	1.262	14.504	15.863	6.199	22.062	15	167	1.306	1.488	678	2.166	
CONDIZIONE NON PROFESSIONALE	3.884	5.946	4.536	14.366	141.661	156.027	353	2.930	1.293	4.576	8.161	12.737	

anni in poi per sesso, luogo di residenza, condizione
ottobre 1966 e provincia

NELL'OTTOBRE 1966

ALTRA PROVINCIA DELLA STESSA REGIONE DI RESIDENZA						PROVINCIA DI ALTRA REGIONE						ESTERO					
CONDIZIONE PROFESSIONALE				CONDIZIONE NON PROFESSIONALE	TOTALE	CONDIZIONE PROFESSIONALE				CONDIZIONE NON PROFESSIONALE	TOTALE	CONDIZIONE PROFESSIONALE				CONDIZIONE NON PROFESSIONALE	TOTALE
Agricoltura	Industrie	Altre attività	TOTALE			Agricoltura	Industrie	Altre attività	TOTALE			Agricoltura	Industrie	Altre attività	TOTALE		
340	1.024	2.071	3.435	1.038	4.473	160	1.252	2.357	3.769	1.663	5.432	119	1.552	1.151	2.822	552	3.374
180	22	—	202	25	227	60	20	10	90	10	100	35	10	19	64	15	79
104	842	287	1.233	373	1.606	56	1.011	433	1.500	498	1.998	50	1.284	764	2.098	352	2.450
56	160	1.784	2.000	640	2.640	44	221	1.914	2.179	1.155	3.334	34	258	368	660	185	845
136	435	546	1.117	3.137	4.254	55	514	662	1.231	4.059	5.290	29	546	289	864	1.556	2.420
301	799	1.398	2.498	552	3.050	145	1.160	1.791	3.096	1.080	4.176	119	1.317	1.023	2.459	291	2.750
172	15	—	187	25	212	55	20	10	85	10	95	35	10	19	64	15	79
94	672	267	1.033	229	1.262	56	934	393	1.383	396	1.779	50	1.134	707	1.891	202	2.093
35	112	1.131	1.278	298	1.576	34	206	1.388	1.628	674	2.302	34	173	297	504	74	578
46	50	116	212	475	687	30	233	189	452	814	1.266	14	130	144	288	268	556
39	225	673	937	486	1.423	15	92	566	673	583	1.256	—	235	128	363	261	624
8	7	—	15	—	15	5	—	—	5	—	5	—	—	—	—	—	—
10	170	20	200	144	344	—	77	40	117	102	219	—	150	57	207	150	357
21	48	653	722	342	1.064	10	15	526	551	481	1.032	—	85	71	156	111	267
90	385	430	905	2.662	3.567	25	281	473	779	3.245	4.024	15	416	145	576	1.288	1.864
25	220	736	981	280	1.261	57	454	1.574	2.085	809	2.894	106	1.395	2.603	4.104	305	4.409
15	10	5	30	4	34	18	—	5	23	11	34	81	60	58	199	9	208
—	151	110	261	52	313	5	338	440	783	192	975	20	1.149	1.882	3.051	164	3.215
10	59	621	690	224	914	34	116	1.129	1.279	606	1.885	5	186	663	854	132	986
10	106	155	271	710	981	11	253	536	800	1.733	2.533	20	500	447	967	1.141	2.108
20	189	409	618	134	752	52	401	1.164	1.617	459	2.076	101	1.100	2.324	3.525	109	3.634
10	10	5	25	—	25	18	—	5	23	11	34	76	50	58	184	—	184
—	140	76	216	40	256	5	300	410	715	115	830	20	949	1.832	2.801	85	2.886
10	39	328	377	94	471	29	101	749	879	333	1.212	5	101	434	540	24	564
—	5	41	46	148	194	5	147	143	295	293	588	15	128	205	348	109	457
5	31	327	363	146	509	5	53	410	468	350	818	5	295	279	579	196	775
5	—	—	5	4	9	—	—	—	—	—	—	5	10	—	15	9	24
—	11	34	45	12	57	—	38	30	68	77	145	—	200	50	250	79	329
—	20	293	313	130	443	5	15	380	400	273	673	—	85	229	314	108	422
10	101	114	225	562	787	6	106	393	505	1.440	1.945	5	372	242	619	1.032	1.651
297	1.160	2.321	3.778	1.154	4.932	329	1.424	3.195	4.948	2.173	7.121	308	2.778	2.767	5.853	855	6.708
171	31	31	233	47	280	125	32	20	177	51	228	108	106	124	338	38	376
106	970	411	1.487	488	1.975	125	1.139	749	2.013	685	2.698	149	2.252	1.969	4.370	553	4.923
20	159	1.879	2.058	619	2.677	79	253	2.426	2.758	1.437	4.195	51	420	674	1.145	264	1.409
61	573	651	1.285	4.061	5.346	66	597	951	1.614	4.302	5.916	55	1.218	632	1.905	2.214	4.119
276	919	1.558	2.753	723	3.476	261	1.243	2.335	3.839	1.300	5.139	287	2.372	2.483	5.142	506	5.648
166	31	31	228	36	264	116	25	15	156	30	186	102	101	124	327	22	349
90	759	369	1.218	392	1.610	100	1.010	667	1.777	435	2.212	144	1.967	1.893	4.004	383	4.387
20	129	1.158	1.307	295	1.602	45	208	1.653	1.906	835	2.741	41	304	466	811	101	912
31	55	155	241	647	888	31	226	282	539	646	1.185	25	212	190	427	250	677
21	241	763	1.025	431	1.456	68	181	860	1.109	873	1.982	21	406	284	711	349	1.060
5	—	—	5	11	16	9	7	5	21	21	42	6	5	—	11	16	27
16	211	42	269	96	365	25	129	82	236	250	486	5	285	76	366	170	536
—	30	721	751	324	1.075	34	45	773	852	602	1.454	10	116	208	334	163	497
30	518	496	1.044	3.414	4.458	35	371	669	1.075	3.656	4.731	30	1.006	442	1.478	1.964	3.442

Segue Tav. 14 - Popolazione residente in età da 19
nell'ottobre 1971 e nell'

PROVINCIA DI RESIDENZA NELL'OTTOBRE 1971	LUOGO DI RESIDENZA											
	STESSO COMUNE DI RESIDENZA						ALTRO COMUNE DELLA STESSA PROVINCIA DI RESIDENZA					
	CONDIZIONE PROFESSIONALE				CONDI- ZIONE NON PROFES- SIONALE	TOTALE	CONDIZIONE PROFESSIONALE				CONDI- ZIONE NON PROFES- SIONALE	TOTALE
	Agricol- tura	Indu- strie	Altre attività	TOTALE			Agricol- tura	Indu- strie	Altre attività	TOTALE		
Venezia												
CONDIZIONE PROFESSIONALE	27.331	58.841	103.851	190.023	41.817	231.840	837	3.086	4.440	8.363	2.127	10.490
Agricoltura	23.250	292	597	24.139	1.860	25.999	498	30	10	538	65	603
Industrie	2.623	53.278	25.875	81.776	19.096	100.872	251	2.761	1.371	4.383	878	5.261
Altre attività	1.458	5.271	77.379	84.108	20.861	104.969	88	295	3.059	3.442	1.184	4.626
CONDIZIONE NON PROFESSIONALE	7.170	9.895	16.776	33.841	242.289	276.130	405	1.474	1.573	3.452	8.444	11.896
Maschi												
CONDIZIONE PROFESSIONALE	25.460	51.329	80.332	157.121	27.285	184.406	750	2.571	3.429	6.750	1.333	8.083
Agricoltura	21.668	257	553	22.478	1.612	24.090	443	25	10	478	41	519
Industrie	2.492	46.807	24.326	73.625	14.626	88.251	234	2.321	1.284	3.839	674	4.513
Altre attività	1.300	4.265	55.453	61.018	11.047	72.065	73	225	2.135	2.433	618	3.051
CONDIZIONE NON PROFESSIONALE	3.454	5.089	7.960	16.503	44.469	60.972	139	147	238	524	920	1.444
Femmine												
CONDIZIONE PROFESSIONALE	1.871	7.512	23.519	32.902	14.532	47.434	87	515	1.011	1.613	794	2.407
Agricoltura	1.582	35	44	1.661	248	1.909	55	5	—	60	24	84
Industrie	131	6.471	1.549	8.151	4.470	12.621	17	440	87	544	204	748
Altre attività	158	1.006	21.926	23.090	9.814	32.904	15	70	924	1.009	566	1.575
CONDIZIONE NON PROFESSIONALE	3.716	4.806	8.816	17.338	197.820	215.158	266	1.327	1.335	2.928	7.524	10.452
Padova												
CONDIZIONE PROFESSIONALE	34.992	57.104	85.793	177.889	39.479	217.368	1.236	4.692	6.670	12.598	3.268	15.866
Agricoltura	31.009	698	891	32.598	2.542	35.140	727	30	93	850	118	968
Industrie	2.632	50.700	22.339	75.671	19.776	95.447	341	4.012	1.755	6.108	1.347	7.455
Altre attività	1.351	5.706	62.563	69.620	17.161	86.781	168	650	4.822	5.640	1.803	7.443
CONDIZIONE NON PROFESSIONALE	8.561	8.394	12.373	29.328	207.844	237.172	640	2.888	1.843	5.371	11.694	17.065
Maschi												
CONDIZIONE PROFESSIONALE	32.246	46.906	64.845	143.997	24.463	168.460	1.133	3.651	4.960	9.744	1.674	11.418
Agricoltura	28.724	630	823	30.177	2.013	32.190	655	15	74	744	108	852
Industrie	2.391	41.801	20.839	65.031	13.710	78.741	325	3.186	1.639	5.150	814	5.964
Altre attività	1.131	4.475	43.183	48.789	8.740	57.529	153	450	3.247	3.850	752	4.602
CONDIZIONE NON PROFESSIONALE	4.850	3.696	6.048	14.594	38.297	52.891	214	111	317	642	1.468	2.110
Femmine												
CONDIZIONE PROFESSIONALE	2.746	10.198	20.948	33.892	15.016	48.908	103	1.041	1.710	2.854	1.594	4.448
Agricoltura	2.285	68	68	2.421	529	2.950	72	15	19	106	10	116
Industrie	241	8.899	1.500	10.640	6.066	16.706	16	826	116	958	533	1.491
Altre attività	220	1.231	19.380	20.831	8.421	29.252	15	200	1.575	1.790	1.051	2.841
CONDIZIONE NON PROFESSIONALE	3.711	4.698	6.325	14.734	169.547	184.281	426	2.777	1.526	4.729	10.226	14.955
Rovigo												
CONDIZIONE PROFESSIONALE	23.004	14.491	24.543	62.038	14.757	76.795	1.332	987	1.277	3.596	926	4.522
Agricoltura	20.683	360	353	21.396	2.090	23.486	1.074	51	30	1.155	149	1.304
Industrie	1.549	12.774	6.182	20.505	7.175	27.680	137	811	318	1.266	357	1.623
Altre attività	772	1.357	18.008	20.137	5.492	25.629	121	125	929	1.175	420	1.595
CONDIZIONE NON PROFESSIONALE	7.863	2.352	3.594	13.809	71.250	85.059	509	421	285	1.215	3.551	4.766
Maschi												
CONDIZIONE PROFESSIONALE	17.317	11.982	18.134	47.433	9.047	56.480	998	718	916	2.632	473	3.105
Agricoltura	15.588	298	290	16.176	1.383	17.559	813	22	10	845	65	910
Industrie	1.175	10.602	5.693	17.470	4.818	22.288	106	621	272	999	227	1.226
Altre attività	554	1.082	12.151	13.787	2.846	16.633	79	75	634	788	181	969
CONDIZIONE NON PROFESSIONALE	2.438	1.276	1.676	5.390	16.547	21.937	111	65	67	243	639	882
Femmine												
CONDIZIONE PROFESSIONALE	5.687	2.509	6.409	14.605	5.710	20.315	334	269	361	964	453	1.417
Agricoltura	5.095	62	63	5.220	707	5.927	261	29	20	310	84	394
Industrie	374	2.172	489	3.035	2.357	5.392	31	190	46	267	130	397
Altre attività	218	275	5.857	6.350	2.646	8.996	42	50	295	387	239	626
CONDIZIONE NON PROFESSIONALE	5.425	1.076	1.918	8.419	54.703	63.122	398	356	218	972	2.912	3.884

anni in poi per sesso, luogo di residenza, condizione
ottobre 1966 e provincia

NELL'OTTOBRE 1966

ALTRA PROVINCIA DELLA STESSA REGIONE DI RESIDENZA						PROVINCIA DI ALTRA REGIONE						E S T E R O					
CONDIZIONE PROFESSIONALE				CONDIZIONE NON PROFESSIONALE	TOTALE	CONDIZIONE PROFESSIONALE				CONDIZIONE NON PROFESSIONALE	TOTALE	CONDIZIONE PROFESSIONALE				CONDIZIONE NON PROFESSIONALE	TOTALE
Agri-coltura	Indu-strie	Altre attività	TOTALE			Agri-coltura	Indu-strie	Altre attività	TOTALE			Agri-coltura	Indu-strie	Altre attività	TOTALE		
447	960	2.417	3.824	1.245	5.069	188	1.320	4.260	5.768	2.366	8.134	34	1.090	1.287	2.411	325	2.736
241	5	35	281	45	326	78	14	25	117	20	137	20	31	20	71	11	82
123	787	515	1.425	431	1.856	51	972	611	1.634	498	2.132	10	844	793	1.647	137	1.784
83	168	1.867	2.118	769	2.887	59	334	3.624	4.017	1.848	5.865	4	215	474	693	177	870
244	1.015	676	1.935	3.898	5.833	35	486	859	1.380	5.035	6.415	16	431	357	804	1.252	2.056
403	747	1.685	2.835	676	3.511	166	1.235	3.445	4.846	1.590	6.436	34	980	1.116	2.130	180	2.310
221	5	30	256	40	296	66	14	20	100	20	120	20	26	15	61	11	72
118	628	431	1.177	280	1.457	51	930	596	1.577	395	1.972	10	774	749	1.533	116	1.649
64	114	1.224	1.402	356	1.758	49	291	2.829	3.169	1.175	4.344	4	180	352	536	53	589
85	45	133	263	565	828	15	82	184	281	662	943	16	90	43	149	157	306
44	213	732	989	569	1.558	22	85	815	922	776	1.698	—	110	171	281	145	426
20	—	5	25	5	30	12	—	5	17	—	17	—	5	5	10	—	10
5	159	84	248	151	399	—	42	15	57	103	160	—	70	44	114	21	135
19	54	643	716	413	1.129	10	43	795	848	673	1.521	—	35	122	157	124	281
159	970	543	1.672	3.333	5.005	20	404	675	1.099	4.373	5.472	—	341	314	655	1.095	1.750
363	1.259	2.542	4.164	1.379	5.543	206	1.524	3.395	5.125	2.320	7.445	80	869	778	1.727	286	2.013
192	20	20	232	45	277	75	30	15	120	15	135	30	32	20	82	10	92
112	1.024	338	1.474	449	1.923	78	1.083	542	1.703	541	2.244	25	673	331	1.029	136	1.165
59	215	2.184	2.458	885	3.343	53	411	2.838	3.302	1.764	5.066	25	164	427	616	140	756
121	1.042	859	2.022	4.593	6.615	80	465	927	1.472	5.417	6.889	16	340	276	632	1.089	1.721
310	896	1.633	2.839	781	3.620	201	1.414	2.633	4.248	1.569	5.817	65	783	683	1.531	137	1.668
159	15	15	189	15	204	70	20	15	105	15	120	25	27	20	72	—	72
102	731	290	1.123	305	1.428	78	1.013	509	1.600	390	1.990	20	642	331	993	102	1.095
49	150	1.328	1.527	461	1.988	53	381	2.109	2.543	1.164	3.707	20	114	332	466	35	501
40	16	154	210	731	941	31	116	312	459	1.049	1.508	6	74	51	131	223	354
53	363	909	1.325	598	1.923	5	110	762	877	751	1.628	15	86	95	196	149	345
33	5	5	43	30	73	5	10	—	15	—	15	5	5	—	10	10	20
10	293	48	351	144	495	—	70	33	103	151	254	5	31	—	36	34	70
10	65	856	931	424	1.355	—	30	729	759	600	1.359	5	50	95	150	105	255
81	1.026	705	1.812	3.862	5.674	49	349	615	1.013	4.368	5.381	10	266	225	501	866	1.367
143	193	501	837	305	1.142	144	720	1.193	2.057	614	2.671	15	60	65	140	20	160
102	5	10	117	43	160	93	88	15	196	52	248	—	10	5	15	—	15
22	148	38	208	89	297	10	492	191	693	170	863	15	40	21	76	5	81
19	40	453	512	173	685	41	140	987	1.168	392	1.560	—	10	39	49	15	64
55	120	147	322	891	1.213	96	330	261	687	2.112	2.799	—	20	5	25	92	117
98	162	333	593	175	768	114	593	922	1.629	409	2.038	15	60	55	130	15	145
62	—	10	72	20	92	68	68	15	151	32	183	—	10	5	15	—	15
17	127	31	175	58	233	10	416	181	607	138	745	15	40	21	76	5	81
19	35	292	346	97	443	36	109	726	871	239	1.110	—	10	29	39	10	49
15	5	25	45	91	136	36	135	122	293	427	720	—	10	5	15	5	20
45	31	168	244	130	374	30	127	271	428	205	633	—	—	10	10	5	15
40	5	—	45	23	68	25	20	—	45	20	65	—	—	—	—	—	—
5	21	7	33	31	64	—	76	10	86	32	118	—	—	—	—	—	—
—	5	161	166	76	242	5	31	261	297	153	450	—	—	10	10	5	15
40	115	122	277	800	1.077	60	195	139	394	1.685	2.079	—	10	—	10	87	97

Segue Tav. 14 - Popolazione residente in età da 19
nell'ottobre 1971 e nell'

PROVINCIA DI RESIDENZA NELL'OTTOBRE 1971	LUOGO DI RESIDENZA											
	STESSO COMUNE DI RESIDENZA						ALTRO COMUNE DELLA STESSA PROVINCIA DI RESIDENZA					
	CONDIZIONE PROFESSIONALE				CONDI- ZIONE NON PROFES- SIONALE	TOTALE	CONDIZIONE PROFESSIONALE				CONDI- ZIONE NON PROFES- SIONALE	TOTALE
	Agricol- tura	Indu- strie	Altre attività	TOTALE			Agricol- tura	Indu- strie	Altre attività	TOTALE		
FRIULI-VENEZIA GIULIA												
CONDIZIONE PROFESSIONALE	38.889	89.177	157.599	285.665	72.746	358.411	1.338	5.926	8.986	16.250	4.493	20.743
Agricoltura	34.128	849	1.010	35.987	3.419	39.406	667	71	68	806	122	928
Industrie	3.101	79.039	40.368	122.508	33.833	156.341	469	5.035	2.393	7.897	2.128	10.025
Altre attività	1.660	9.289	116.221	127.170	35.494	162.664	202	820	6.525	7.547	2.243	9.790
CONDIZIONE NON PROFESSIONALE	15.812	17.233	32.192	65.237	378.099	443.336	1.003	2.201	2.670	5.874	13.967	19.841
<i>Maschi</i>												
CONDIZIONE PROFESSIONALE	31.035	72.513	116.219	219.767	43.510	263.277	1.130	4.197	6.576	11.903	2.303	14.206
Agricoltura	26.874	763	877	28.514	2.236	30.750	560	61	57	678	84	762
Industrie	2.822	64.641	37.379	104.842	24.026	128.868	408	3.619	2.141	6.168	1.210	7.378
Altre attività	1.339	7.109	77.963	86.411	17.248	103.659	162	517	4.378	5.057	1.009	6.066
CONDIZIONE NON PROFESSIONALE	6.900	9.542	16.629	33.071	78.724	111.795	344	264	519	1.127	2.022	3.149
<i>Femmine</i>												
CONDIZIONE PROFESSIONALE	7.854	16.664	41.380	65.898	29.236	95.134	208	1.729	2.410	4.347	2.190	6.537
Agricoltura	7.254	86	133	7.473	1.183	8.656	107	10	11	128	38	166
Industrie	279	14.398	2.989	17.666	9.807	27.473	61	1.416	252	1.729	918	2.647
Altre attività	321	2.180	38.258	40.759	18.246	59.005	40	303	2.147	2.490	1.234	3.724
CONDIZIONE NON PROFESSIONALE	8.912	7.691	15.563	32.166	299.375	331.541	659	1.937	2.151	4.747	11.945	16.692
Pordenone												
CONDIZIONE PROFESSIONALE	12.520	23.387	23.998	59.905	11.406	71.311	540	1.987	1.976	4.503	1.137	5.640
Agricoltura	11.272	294	252	11.818	787	12.605	293	45	24	362	12	374
Industrie	950	21.623	8.180	30.753	6.828	37.581	197	1.729	643	2.569	635	3.204
Altre attività	298	1.470	15.566	17.334	3.791	21.125	50	213	1.309	1.572	490	2.062
CONDIZIONE NON PROFESSIONALE	4.538	3.318	3.828	11.684	65.780	77.464	304	568	505	1.377	3.314	4.691
<i>Maschi</i>												
CONDIZIONE PROFESSIONALE	9.945	18.038	18.081	46.064	6.017	52.081	454	1.299	1.478	3.231	524	3.755
Agricoltura	8.839	278	239	9.356	391	9.747	257	40	18	315	6	321
Industrie	853	16.710	7.574	25.137	4.155	29.292	157	1.136	538	1.831	313	2.144
Altre attività	253	1.050	10.268	11.571	1.471	13.042	40	123	922	1.085	205	1.290
CONDIZIONE NON PROFESSIONALE	1.902	1.438	1.928	5.268	13.130	18.398	122	90	95	307	422	729
<i>Femmine</i>												
CONDIZIONE PROFESSIONALE	2.575	5.349	5.917	13.841	5.389	19.230	86	688	498	1.272	613	1.885
Agricoltura	2.433	16	13	2.462	396	2.858	36	5	6	47	6	53
Industrie	97	4.913	606	5.616	2.673	8.289	40	593	105	738	322	1.060
Altre attività	45	420	5.298	5.763	2.320	8.083	10	90	387	487	285	772
CONDIZIONE NON PROFESSIONALE	2.636	1.880	1.900	6.416	52.650	59.066	182	478	410	1.070	2.892	3.962
Udine												
CONDIZIONE PROFESSIONALE	22.135	34.852	62.242	119.229	29.912	149.141	695	2.593	5.189	8.477	2.500	10.977
Agricoltura	19.356	508	555	20.419	2.209	22.628	333	26	26	385	95	480
Industrie	1.819	31.165	19.511	52.495	15.669	68.164	239	2.148	1.249	3.636	1.030	4.666
Altre attività	960	3.179	42.176	46.315	12.034	58.349	123	419	3.914	4.456	1.375	5.831
CONDIZIONE NON PROFESSIONALE	9.805	6.185	11.549	27.539	155.856	183.395	628	1.199	1.660	3.487	8.271	11.758
<i>Maschi</i>												
CONDIZIONE PROFESSIONALE	17.250	28.905	46.311	92.466	18.825	111.291	577	1.936	3.704	6.217	1.257	7.474
Agricoltura	14.873	445	488	15.806	1.498	17.304	266	21	21	308	68	376
Industrie	1.663	26.019	18.350	46.032	11.651	57.683	218	1.649	1.143	3.010	580	3.590
Altre attività	714	2.441	27.473	30.628	5.676	36.304	93	266	2.540	2.899	609	3.508
CONDIZIONE NON PROFESSIONALE	4.147	3.462	6.416	14.025	33.017	47.042	191	101	276	568	1.253	1.821
<i>Femmine</i>												
CONDIZIONE PROFESSIONALE	4.885	5.947	15.931	26.763	11.087	37.850	118	657	1.485	2.260	1.243	3.503
Agricoltura	4.483	63	67	4.613	711	5.324	67	5	5	77	27	104
Industrie	156	5.146	1.161	6.463	4.018	10.481	21	499	106	626	450	1.076
Altre attività	246	738	14.703	15.687	6.358	22.045	30	153	1.374	1.557	766	2.323
CONDIZIONE NON PROFESSIONALE	5.658	2.723	5.133	13.514	122.839	136.353	437	1.098	1.384	2.919	7.018	9.937

anni in poi per sesso, luogo di residenza, condizione
ottobre 1966 e provincia

NELL'OTTOBRE 1966

ALTRA PROVINCIA DELLA STESSA REGIONE DI RESIDENZA						PROVINCIA DI ALTRA REGIONE						ESTERO					
CONDIZIONE PROFESSIONALE				CONDIZIONE NON PROFESSIONALE	TOTALE	CONDIZIONE PROFESSIONALE				CONDIZIONE NON PROFESSIONALE	TOTALE	CONDIZIONE PROFESSIONALE				CONDIZIONE NON PROFESSIONALE	TOTALE
Agri-coltura	Indu-strie	Altre attività	TOTALE			Agri-coltura	Indu-strie	Altre attività	TOTALE			Agri-coltura	Indu-strie	Altre attività	TOTALE		
253	955	2.957	4.165	1.274	5.439	1.167	3.402	8.993	13.562	6.479	20.041	276	5.274	6.365	11.915	2.167	14.082
98	14	21	133	32	165	460	48	89	597	56	653	84	218	169	471	60	531
104	748	479	1.331	495	1.826	457	2.551	1.632	4.640	1.629	6.269	129	4.346	4.389	8.864	1.272	10.136
51	193	2.457	2.701	747	3.448	250	803	7.272	8.325	4.794	13.119	63	710	1.807	2.580	835	3.415
114	465	861	1.440	3.903	5.343	352	1.226	2.411	3.989	11.778	15.767	131	2.399	1.818	4.348	6.243	10.591
218	782	2.338	3.338	747	4.085	1.061	3.026	7.072	11.159	4.766	15.925	238	4.453	5.606	10.297	1.155	11.452
92	9	16	118	29	147	420	43	78	541	20	561	69	192	154	415	36	451
79	604	433	1.116	352	1.468	406	2.275	1.433	4.114	1.145	5.259	125	3.770	4.221	8.116	865	8.981
46	169	1.889	2.104	366	2.470	235	708	5.561	6.504	3.601	10.105	44	491	1.231	1.766	254	2.020
37	68	205	310	733	1.043	113	351	744	1.208	1.684	2.892	50	592	734	1.376	965	2.341
35	173	619	827	527	1.354	106	376	1.921	2.403	1.713	4.116	38	821	759	1.618	1.012	2.630
5	5	5	15	3	18	40	5	11	56	36	92	15	26	15	56	24	80
25	144	46	215	143	358	51	276	199	526	484	1.010	4	576	168	748	407	1.155
5	24	568	597	381	978	15	95	1.711	1.821	1.193	3.014	19	219	576	814	581	1.395
77	397	656	1.130	3.170	4.300	239	875	1.667	2.781	10.094	12.875	81	1.807	1.084	2.972	5.278	8.250
155	343	767	1.265	413	1.678	737	1.325	2.731	4.793	1.962	6.755	77	1.738	1.964	3.779	459	4.238
75	9	5	89	21	110	299	28	53	380	19	399	38	79	67	184	10	194
54	304	155	513	193	706	388	1.076	742	2.206	774	2.980	39	1.484	1.395	2.918	278	3.196
26	30	607	663	199	862	50	221	1.936	2.207	1.169	3.376	—	175	502	677	171	848
31	125	253	409	1.116	1.525	245	512	832	1.589	3.858	5.447	56	641	483	1.180	1.678	2.858
130	279	552	961	274	1.235	652	1.108	2.009	3.769	1.180	4.949	63	1.426	1.733	3.222	208	3.430
70	9	5	84	21	105	269	23	48	340	—	340	28	74	57	159	—	159
39	240	125	404	148	552	342	904	634	1.880	488	2.368	35	1.226	1.325	2.586	160	2.746
21	30	422	473	105	578	41	181	1.327	1.549	692	2.241	—	126	351	477	48	525
5	27	51	83	321	404	71	124	257	452	488	940	25	125	218	368	215	583
25	64	215	304	139	443	85	217	722	1.024	782	1.806	14	312	231	557	251	808
5	—	—	5	—	5	30	5	5	40	19	59	10	5	10	25	10	35
15	64	30	109	45	154	46	172	108	326	286	612	4	258	70	332	118	450
5	—	185	190	94	284	9	40	609	658	477	1.135	—	49	151	200	123	323
26	98	202	326	795	1.121	174	388	575	1.137	3.370	4.507	31	516	265	812	1.463	2.275
31	334	975	1.340	327	1.667	264	1.070	3.486	4.820	2.191	7.011	105	2.853	3.571	6.529	1.036	7.565
6	5	5	16	5	21	153	20	36	209	37	246	41	133	102	276	50	326
15	230	169	414	125	539	22	829	532	1.383	460	1.843	51	2.363	2.700	5.114	667	5.781
10	99	801	910	197	1.107	89	221	2.918	3.228	1.694	4.922	13	357	769	1.139	319	1.458
26	153	285	464	1.238	1.702	61	434	1.004	1.499	4.353	5.852	50	1.395	932	2.377	2.757	5.134
31	266	779	1.076	182	1.258	254	992	2.792	4.038	1.661	5.699	96	2.473	3.239	5.808	635	6.443
6	—	—	6	5	11	143	20	30	193	20	213	36	112	97	245	36	281
15	181	163	359	79	438	22	771	499	1.292	341	1.633	51	2.120	2.628	4.799	499	5.298
10	85	616	711	98	809	89	201	2.263	2.553	1.300	3.853	9	241	514	764	100	864
10	15	77	102	197	299	31	138	308	477	670	1.147	20	365	448	833	484	1.317
—	68	196	264	145	409	10	78	694	782	530	1.312	9	380	332	721	401	1.122
—	5	5	10	—	10	10	—	6	16	17	33	5	21	5	31	14	45
—	49	6	55	46	101	—	58	33	91	119	210	—	243	72	315	168	483
—	14	185	199	99	298	—	20	655	675	394	1.069	4	116	255	375	219	594
16	138	208	362	1.041	1.403	30	296	696	1.022	3.683	4.705	30	1.030	484	1.544	2.273	3.817

Segue Tav. 14 - Popolazione residente in età da 19
nell'ottobre 1971 e nell'

PROVINCIA DI RESIDENZA NELL'OTTOBRE 1971	LUOGO DI RESIDENZA											
	STESSO COMUNE DI RESIDENZA						ALTRO COMUNE DELLA STESSA PROVINCIA DI RESIDENZA					
	CONDIZIONE PROFESSIONALE				CONDI- ZIONE NON PROFES- SIONALE	TOTALE	CONDIZIONE PROFESSIONALE				CONDI- ZIONE NON PROFES- SIONALE	TOTALE
	Agricol- tura	Indu- strie	Altre attività	TOTALE			Agricol- tura	Indu- strie	Altre attività	TOTALE		
Gorizia												
CONDIZIONE PROFESSIONALE	3.391	13.450	18.980	35.821	7.837	43.658	86	890	900	1.876	488	2.364
Agricoltura	2.984	15	94	3.093	287	3.380	36	—	5	41	5	46
Industrie	270	12.281	4.033	16.584	3.533	20.117	21	801	276	1.098	284	1.382
Altre attività	137	1.154	14.853	16.144	4.017	20.161	29	89	619	737	199	936
CONDIZIONE NON PROFESSIONALE	1.072	3.144	3.529	7.745	43.774	51.519	50	300	285	635	1.264	1.899
Maschi												
CONDIZIONE PROFESSIONALE	3.068	10.909	13.573	27.550	4.556	32.106	82	611	682	1.375	278	1.653
Agricoltura	2.686	11	65	2.762	235	2.997	32	—	5	37	—	37
Industrie	250	10.078	3.779	14.107	2.512	16.619	21	562	256	839	182	1.021
Altre attività	132	820	9.729	10.681	1.809	12.490	29	49	421	499	96	595
CONDIZIONE NON PROFESSIONALE	589	1.848	1.623	4.060	8.386	12.446	15	24	83	122	161	283
Femmine												
CONDIZIONE PROFESSIONALE	323	2.541	5.407	8.271	3.281	11.552	4	279	218	501	210	711
Agricoltura	298	4	29	331	52	383	4	—	—	4	5	9
Industrie	20	2.203	254	2.477	1.021	3.498	—	239	20	259	102	361
Altre attività	5	334	5.124	5.463	2.208	7.671	—	40	198	238	103	341
CONDIZIONE NON PROFESSIONALE	483	1.296	1.906	3.685	35.388	39.073	35	276	202	513	1.103	1.616
Trieste												
CONDIZIONE PROFESSIONALE	843	17.488	52.379	70.710	23.591	94.301	17	456	921	1.394	368	1.762
Agricoltura	516	32	109	657	136	793	5	—	13	18	10	28
Industrie	62	13.970	8.644	22.676	7.803	30.479	12	357	225	594	179	773
Altre attività	265	3.486	43.626	47.377	15.652	63.029	—	99	683	782	179	961
CONDIZIONE NON PROFESSIONALE	397	4.586	13.286	18.269	112.689	130.958	21	134	220	375	1.118	1.493
Maschi												
CONDIZIONE PROFESSIONALE	772	14.661	38.254	53.687	14.112	67.799	17	351	712	1.080	244	1.324
Agricoltura	476	29	85	590	112	702	5	—	13	18	10	28
Industrie	56	11.834	7.676	19.566	5.708	25.274	12	272	204	488	135	623
Altre attività	240	2.798	30.493	33.531	8.292	41.823	—	79	495	574	99	673
CONDIZIONE NON PROFESSIONALE	262	2.794	6.662	9.718	24.191	33.909	16	49	65	130	186	316
Femmine												
CONDIZIONE PROFESSIONALE	71	2.827	14.125	17.023	9.479	26.502	—	105	209	314	124	438
Agricoltura	40	3	24	67	24	91	—	—	—	—	—	—
Industrie	6	2.136	968	3.110	2.095	5.205	—	85	21	106	44	150
Altre attività	25	688	13.133	13.846	7.360	21.206	—	20	188	208	80	288
CONDIZIONE NON PROFESSIONALE	135	1.792	6.624	8.551	88.498	97.049	5	85	155	245	932	1.177
LIGURIA												
CONDIZIONE PROFESSIONALE	44.194	119.319	271.261	434.774	112.491	547.265	1.489	5.324	11.561	18.374	5.284	23.658
Agricoltura	38.268	386	1.201	39.855	4.603	44.458	957	37	192	1.186	194	1.380
Industrie	2.263	106.086	56.947	165.296	43.127	208.423	239	4.519	3.021	7.779	2.153	9.932
Altre attività	3.663	12.847	213.113	229.623	64.761	294.384	293	768	8.348	9.409	2.937	12.346
CONDIZIONE NON PROFESSIONALE	18.089	25.146	52.652	95.887	643.969	739.856	655	1.314	2.888	4.857	20.213	25.070
Maschi												
CONDIZIONE PROFESSIONALE	31.666	104.944	203.536	340.146	70.447	410.593	1.156	4.594	8.870	14.620	3.095	17.715
Agricoltura	26.795	363	974	28.132	2.825	30.957	668	37	129	834	50	884
Industrie	2.046	93.738	53.388	149.172	34.128	183.300	235	3.924	2.837	6.996	1.664	8.660
Altre attività	2.825	10.843	149.174	162.842	33.494	196.336	253	633	5.904	6.790	1.381	8.171
CONDIZIONE NON PROFESSIONALE	7.826	17.546	27.736	53.108	140.603	193.711	188	479	927	1.594	3.405	4.999
Femmine												
CONDIZIONE PROFESSIONALE	12.528	14.375	67.725	94.628	42.044	136.672	333	730	2.691	3.754	2.189	5.943
Agricoltura	11.473	23	227	11.723	1.778	13.501	289	—	63	352	144	496
Industrie	217	12.348	3.559	16.124	8.999	25.123	4	595	184	783	489	1.272
Altre attività	838	2.004	63.939	66.781	31.267	98.048	40	135	2.444	2.619	1.556	4.175
CONDIZIONE NON PROFESSIONALE	10.263	7.600	24.916	42.779	503.366	546.145	467	835	1.961	3.263	16.808	20.071

anni in poi per sesso, luogo di residenza, condizione
ottobre 1966 e provincia

NELL'OTTOBRE 1966

ALTRA PROVINCIA DELLA STESSA REGIONE DI RESIDENZA						PROVINCIA DI ALTRA REGIONE						ESTERO					
CONDIZIONE PROFESSIONALE				CONDIZIONE NON PROFESSIONALE	TOTALE	CONDIZIONE PROFESSIONALE				CONDIZIONE NON PROFESSIONALE	TOTALE	CONDIZIONE PROFESSIONALE				CONDIZIONE NON PROFESSIONALE	TOTALE
Agri-coltura	Indu-strie	Altre attività	TOTALE			Agri-coltura	Indu-strie	Altre attività	TOTALE			Agri-coltura	Indu-strie	Altre attività	TOTALE		
52	174	809	1.035	263	1.298	67	427	998	1.492	835	2.327	10	310	221	541	136	677
17	—	11	28	3	31	—	—	—	—	—	—	—	6	—	6	—	6
30	149	130	309	86	395	22	271	97	390	164	554	—	246	68	314	56	370
5	25	668	698	174	872	45	156	901	1.102	671	1.773	10	58	153	221	80	301
52	117	226	395	948	1.343	16	94	245	355	1.322	1.677	10	151	117	278	449	727
47	138	685	870	135	1.005	67	412	833	1.312	702	2.014	10	256	166	432	32	464
17	—	11	28	—	28	—	—	—	—	—	—	—	6	—	6	—	6
25	118	120	263	60	323	22	261	92	375	134	509	—	206	63	269	26	295
5	20	554	579	75	654	45	151	741	937	568	1.505	10	44	103	157	6	163
22	26	55	103	118	221	6	29	36	71	184	255	5	55	11	71	51	122
5	36	124	165	128	293	—	15	165	180	133	313	—	54	55	109	104	213
—	—	—	—	3	3	—	—	—	—	—	—	—	—	—	—	—	—
5	31	10	46	26	72	—	10	5	15	30	45	—	40	5	45	30	75
—	5	114	119	99	218	—	5	160	165	103	268	—	14	50	64	74	138
30	91	171	292	830	1.122	10	65	209	284	1.138	1.422	5	96	106	207	398	605
15	104	406	525	271	796	99	580	1.778	2.457	1.491	3.948	84	373	609	1.066	536	1.602
—	—	—	—	3	3	8	—	—	8	—	8	5	—	—	5	—	5
5	65	25	95	91	186	25	375	261	661	231	892	39	253	226	518	271	789
10	39	381	430	177	607	66	205	1.517	1.788	1.260	3.048	40	120	383	543	265	808
5	70	97	172	601	773	30	186	330	546	2.245	2.791	15	212	286	513	1.359	1.872
10	99	322	431	156	587	88	514	1.438	2.040	1.223	3.263	69	298	468	835	280	1.115
—	—	—	—	3	3	8	—	—	8	—	8	5	—	—	5	—	5
—	65	25	90	65	155	20	339	208	567	182	749	39	218	205	462	180	642
10	34	297	341	88	429	60	175	1.230	1.465	1.041	2.506	25	80	263	368	100	468
—	—	22	22	97	119	5	60	143	208	342	550	—	47	57	104	215	319
5	5	84	94	115	209	11	66	340	417	268	685	15	75	141	231	256	487
—	—	—	—	—	—	—	—	—	—	—	—	—	—	—	—	—	—
5	—	—	5	26	31	5	36	53	94	49	143	—	35	21	56	91	147
—	5	84	89	89	178	6	30	287	323	219	542	15	40	120	175	165	340
5	70	75	150	504	654	25	126	187	338	1.903	2.241	15	165	229	409	1.144	1.553
145	672	2.766	3.583	1.364	4.947	1.622	5.332	15.684	22.638	10.098	32.736	108	1.235	2.085	3.428	1.067	4.495
69	—	29	98	56	154	415	31	64	510	180	690	78	33	48	159	30	189
36	512	614	1.162	355	1.517	609	3.785	3.677	8.071	3.375	11.446	20	902	684	1.606	278	1.884
40	160	2.123	2.323	953	3.276	598	1.516	11.943	14.057	6.543	20.600	10	300	1.353	1.663	759	2.422
67	193	824	1.084	4.774	5.858	748	2.569	4.839	8.156	31.939	40.095	46	409	893	1.348	4.095	5.443
119	607	2.104	2.830	832	3.662	1.433	4.920	12.722	19.075	6.509	25.584	103	1.093	1.706	2.902	569	3.471
48	—	25	73	36	109	356	25	49	430	82	512	73	28	38	139	20	159
36	487	567	1.090	310	1.400	549	3.632	3.536	7.717	2.704	10.421	20	838	659	1.517	208	1.725
35	120	1.512	1.667	486	2.153	528	1.263	9.137	10.928	3.723	14.651	10	227	1.009	1.246	341	1.587
26	116	274	416	886	1.302	250	1.216	2.167	3.633	5.435	9.068	31	149	368	548	754	1.302
26	65	662	753	532	1.285	189	412	2.962	3.563	3.589	7.152	5	142	379	526	498	1.024
21	—	4	25	20	45	59	6	15	80	98	178	5	5	10	20	10	30
—	25	47	72	45	117	60	153	141	354	671	1.025	—	64	25	89	70	159
5	40	611	656	467	1.123	70	253	2.806	3.129	2.820	5.949	—	73	344	417	418	835
41	77	550	668	3.888	4.556	498	1.353	2.672	4.523	26.504	31.027	15	260	525	800	3.341	4.141

Segue Tav. 14 - Popolazione residente in età da 19
nell'ottobre 1971 e nell'

PROVINCIA DI RESIDENZA NELL'OTTOBRE 1971	LUOGO DI RESIDENZA											
	STESSO COMUNE DI RESIDENZA						ALTRO COMUNE DELLA STESSA PROVINCIA DI RESIDENZA					
	CONDIZIONE PROFESSIONALE				CONDI- ZIONE NON PROFES- SIONALE	TOTALE	CONDIZIONE PROFESSIONALE				CONDI- ZIONE NON PROFES- SIONALE	TOTALE
	Agricol- tura	Indu- strie	Altre attività	TOTALE			Agri- coltura	Indu- strie	Altre attività	TOTALE		
Imperia												
CONDIZIONE PROFESSIONALE	17.255	7.170	32.766	57.191	12.565	69.756	774	443	1.942	3.159	928	4.087
Agricoltura	15.429	143	444	16.016	2.078	18.094	594	21	87	702	122	824
Industrie	728	5.957	7.656	14.341	3.483	17.824	56	288	462	806	280	1.086
Altre attività	1.098	1.070	24.666	26.834	7.004	33.838	124	134	1.393	1.651	526	2.177
CONDIZIONE NON PROFESSIONALE	5.911	1.278	6.530	13.719	63.972	77.691	301	125	450	876	2.542	3.418
Maschi												
CONDIZIONE PROFESSIONALE	11.633	5.921	23.929	41.483	7.212	48.695	565	322	1.441	2.328	477	2.805
Agricoltura	10.185	137	366	10.688	1.205	11.893	404	21	54	479	36	515
Industrie	620	4.977	7.302	12.899	2.754	15.653	52	211	417	680	206	886
Altre attività	828	807	16.261	17.896	3.253	21.149	109	90	970	1.169	235	1.404
CONDIZIONE NON PROFESSIONALE	2.140	824	3.147	6.111	14.576	20.687	54	22	99	175	477	652
Femmine												
CONDIZIONE PROFESSIONALE	5.622	1.249	8.837	15.708	5.353	21.601	209	121	501	831	451	1.282
Agricoltura	5.244	6	78	5.328	873	6.201	190	—	33	223	86	309
Industrie	108	980	354	1.442	729	2.171	4	77	45	126	74	200
Altre attività	270	263	8.405	8.938	3.751	12.689	15	44	423	482	291	773
CONDIZIONE NON PROFESSIONALE	3.771	454	3.383	7.608	49.396	57.004	247	103	351	701	2.065	2.766
Savona												
CONDIZIONE PROFESSIONALE	10.843	18.345	39.067	68.255	17.625	85.880	228	1.347	3.153	4.728	1.535	6.263
Agricoltura	8.912	75	244	9.231	1.160	10.391	103	6	45	154	25	179
Industrie	489	16.489	9.559	26.537	7.139	33.676	65	1.158	900	2.123	647	2.770
Altre attività	1.442	1.781	29.264	32.487	9.326	41.813	60	183	2.208	2.451	863	3.314
CONDIZIONE NON PROFESSIONALE	3.556	4.104	7.307	14.967	93.082	108.049	145	377	752	1.274	4.900	6.174
Maschi												
CONDIZIONE PROFESSIONALE	7.995	16.304	28.547	52.846	10.879	63.725	196	1.178	2.324	3.698	855	4.553
Agricoltura	6.545	75	191	6.811	748	7.559	76	6	29	111	—	111
Industrie	447	14.643	9.132	24.222	5.866	30.088	65	1.014	860	1.939	511	2.450
Altre attività	1.003	1.586	19.224	21.813	4.265	26.078	55	158	1.435	1.648	344	1.992
CONDIZIONE NON PROFESSIONALE	1.644	3.042	3.680	8.366	20.741	29.107	40	152	186	378	836	1.214
Femmine												
CONDIZIONE PROFESSIONALE	2.848	2.041	10.520	15.409	6.746	22.155	32	169	829	1.030	680	1.710
Agricoltura	2.367	—	53	2.420	412	2.832	27	—	16	43	25	68
Industrie	42	1.846	427	2.315	1.273	3.588	—	144	40	184	136	320
Altre attività	439	195	10.040	10.674	5.061	15.735	5	25	773	803	519	1.322
CONDIZIONE NON PROFESSIONALE	1.912	1.062	3.627	6.601	72.341	78.942	105	225	566	896	4.064	4.960
Genova												
CONDIZIONE PROFESSIONALE	11.226	74.603	165.606	251.435	71.673	323.108	312	2.566	4.848	7.726	2.195	9.921
Agricoltura	9.626	119	397	10.142	1.024	11.166	142	10	42	194	29	223
Industrie	726	65.751	32.008	98.485	28.433	126.918	86	2.200	1.212	3.498	994	4.492
Altre attività	874	8.733	133.201	142.808	42.216	185.024	84	356	3.594	4.034	1.172	5.206
CONDIZIONE NON PROFESSIONALE	5.494	16.381	32.970	54.845	398.380	453.225	116	700	1.431	2.247	9.794	12.041
Maschi												
CONDIZIONE PROFESSIONALE	8.605	64.806	125.462	198.873	45.654	244.527	273	2.215	3.754	6.242	1.381	7.623
Agricoltura	7.154	110	317	7.581	687	8.268	123	10	33	166	9	175
Industrie	673	57.424	29.543	87.640	22.156	109.796	86	1.910	1.128	3.124	760	3.884
Altre attività	778	7.272	95.602	103.652	22.811	126.463	64	295	2.593	2.952	612	3.564
CONDIZIONE NON PROFESSIONALE	2.718	10.978	17.552	31.248	86.153	117.401	61	245	560	866	1.726	2.592
Femmine												
CONDIZIONE PROFESSIONALE	2.621	9.797	40.144	52.562	26.019	78.581	39	351	1.094	1.484	814	2.298
Agricoltura	2.472	9	80	2.561	337	2.898	19	—	9	28	20	48
Industrie	53	8.327	2.465	10.845	6.277	17.122	—	290	84	374	234	608
Altre attività	96	1.461	37.599	39.156	19.405	58.561	20	61	1.001	1.082	560	1.642
CONDIZIONE NON PROFESSIONALE	2.776	5.403	15.418	23.597	312.227	335.824	55	455	871	1.381	8.068	9.449

anni in poi per sesso, luogo di residenza, condizione
ottobre 1966 e provincia

NELL'OTTOBRE 1966

ALTRA PROVINCIA DELLA STESSA REGIONE DI RESIDENZA						PROVINCIA DI ALTRA REGIONE						ESTERO					
CONDIZIONE PROFESSIONALE				CONDIZIONE NON PROFESSIONALE	TOTALE	CONDIZIONE PROFESSIONALE				CONDIZIONE NON PROFESSIONALE	TOTALE	CONDIZIONE PROFESSIONALE				CONDIZIONE NON PROFESSIONALE	TOTALE
Agri- coltura	Indu- strie	Altre attività	TOTALE			Agri- coltura	Indu- strie	Altre attività	TOTALE			Agri- coltura	Indu- strie	Altre attività	TOTALE		
37	128	597	762	243	1.005	481	605	2.521	3.607	1.521	5.128	53	186	617	856	200	1.056
32	—	20	52	35	87	229	12	48	289	99	388	48	16	22	86	10	96
—	98	123	221	56	277	137	371	646	1.154	466	1.620	5	118	194	317	64	381
5	30	454	489	152	641	115	222	1.827	2.164	956	3.120	—	52	401	453	126	579
27	21	153	201	754	955	186	483	961	1.630	5.380	7.010	21	93	191	305	1.039	1.344
16	123	454	593	145	738	378	541	1.961	2.880	869	3.749	53	148	499	700	113	813
16	—	20	36	25	61	175	6	38	219	41	260	48	11	12	71	—	71
—	98	106	204	42	246	123	347	615	1.085	356	1.441	5	109	189	303	46	349
—	25	328	353	78	431	80	188	1.308	1.576	472	2.048	—	28	298	326	67	393
21	10	72	103	175	278	75	274	514	863	1.077	1.940	16	32	99	147	234	381
21	5	143	169	98	267	103	64	560	727	652	1.379	—	38	118	156	87	243
16	—	—	16	10	26	54	6	10	70	58	128	—	5	10	15	10	25
—	—	17	17	14	31	14	24	31	69	110	179	—	9	5	14	18	32
5	5	126	136	74	210	35	34	519	588	484	1.072	—	24	103	127	59	186
6	11	81	98	579	677	111	209	447	767	4.303	5.070	5	61	92	158	805	963
32	258	899	1.189	440	1.629	350	1.291	3.401	5.042	2.368	7.410	6	193	338	537	175	712
12	—	5	17	11	28	76	5	11	92	44	136	6	6	6	18	—	18
—	198	259	457	125	582	139	977	1.139	2.255	801	3.056	—	147	135	282	41	323
20	60	635	715	304	1.019	135	309	2.251	2.695	1.523	4.218	—	40	197	237	134	371
10	91	327	428	1.513	1.941	122	748	1.297	2.167	7.385	9.552	10	60	117	187	641	828
32	238	676	946	261	1.207	325	1.182	2.682	4.189	1.464	5.653	6	174	273	453	99	552
12	—	5	17	6	23	76	5	6	87	18	105	6	6	6	18	—	18
—	198	239	437	115	552	129	948	1.106	2.183	691	2.874	—	133	130	263	30	293
20	40	432	492	140	632	120	229	1.570	1.919	755	2.674	—	35	137	172	69	241
—	66	111	177	264	441	36	392	548	976	1.406	2.382	10	25	52	87	93	180
—	20	223	243	179	422	25	109	719	853	904	1.757	—	19	65	84	76	160
—	—	—	—	5	5	—	—	5	5	26	31	—	—	—	—	—	—
—	—	20	20	10	30	10	29	33	72	110	182	—	14	5	19	11	30
—	20	203	223	164	387	15	80	681	776	768	1.544	—	5	60	65	65	130
10	25	216	251	1.249	1.500	86	356	749	1.191	5.979	7.170	—	35	65	100	548	648
51	208	981	1.240	581	1.821	676	2.619	7.363	10.658	5.369	16.027	34	589	848	1.471	596	2.067
10	—	4	14	10	24	73	9	5	87	27	114	19	11	10	40	20	60
31	143	202	376	143	519	295	1.739	1.560	3.594	1.885	5.479	10	437	248	695	162	857
10	65	775	850	428	1.278	308	871	5.798	6.977	3.457	10.434	5	141	590	736	414	1.150
25	36	218	279	1.964	2.243	374	1.125	2.171	3.670	15.528	19.198	10	147	458	615	1.991	2.606
51	173	776	1.000	350	1.350	620	2.417	5.931	8.968	3.597	12.565	29	528	720	1.277	327	1.604
10	—	—	10	5	15	73	9	5	87	23	110	14	11	10	35	20	55
31	123	192	346	122	468	259	1.676	1.488	3.423	1.478	4.901	10	401	248	659	127	786
10	50	584	644	223	867	288	732	4.438	5.458	2.096	7.554	5	116	462	583	180	762
5	5	30	40	371	411	130	492	961	1.583	2.541	4.124	5	56	177	238	358	596
—	35	205	240	231	471	56	202	1.432	1.690	1.772	3.462	5	61	128	194	269	463
—	—	4	4	5	9	—	—	—	—	4	4	5	—	—	5	—	5
—	20	10	30	21	51	36	63	72	171	407	578	—	36	—	36	35	71
—	15	191	206	205	411	20	139	1.360	1.519	1.361	2.880	—	25	128	153	234	387
20	31	188	239	1.593	1.832	244	633	1.210	2.087	12.987	15.074	5	91	281	377	1.633	2.010

Segue Tav. 14 - Popolazione residente in età da 19
nell'ottobre 1971 e nell'

PROVINCIA DI RESIDENZA NELL'OTTOBRE 1971	LUOGO DI RESIDENZA											
	STESSO COMUNE DI RESIDENZA						ALTRO COMUNE DELLA STESSA PROVINCIA DI RESIDENZA					
	CONDIZIONE PROFESSIONALE				CONDI- ZIONE NON PROFES- SIONALE	TOTALE	CONDIZIONE PROFESSIONALE				CONDI- ZIONE NON PROFES- SIONALE	TOTALE
	Agricol- tura	Indu- strie	Altre attività	TOTALE			Agri- coltura	Indu- strie	Altre attività	TOTALE		
La Spezia												
CONDIZIONE PROFESSIONALE	4.870	19.201	33.822	57.893	10.628	68.521	175	968	1.618	2.761	626	3.387
Agricoltura	4.301	49	116	4.466	341	4.807	118	—	18	136	18	154
Industrie	320	17.889	7.724	25.933	4.072	30.005	32	873	447	1.352	232	1.584
Altre attività	249	1.263	25.982	27.494	6.215	33.709	25	95	1.153	1.273	376	1.649
CONDIZIONE NON PROFESSIONALE	3.128	3.383	5.845	12.356	88.535	100.891	93	112	255	460	2.977	3.437
Maschi												
CONDIZIONE PROFESSIONALE	3.433	17.913	25.598	46.944	6.702	53.646	122	879	1.351	2.352	382	2.734
Agricoltura	2.911	41	100	3.052	185	3.237	65	—	13	78	5	83
Industrie	306	16.694	7.411	24.411	3.352	27.763	62	789	432	1.253	187	1.440
Altre attività	216	1.178	18.087	19.481	3.165	22.646	25	90	906	1.021	190	1.211
CONDIZIONE NON PROFESSIONALE	1.324	2.702	3.357	7.383	19.133	26.516	33	60	82	175	366	541
Femmine												
CONDIZIONE PROFESSIONALE	1.437	1.288	8.224	10.949	3.926	14.875	53	89	267	409	244	653
Agricoltura	1.390	8	16	1.414	156	1.570	53	—	5	58	13	71
Industrie	14	1.195	313	1.522	720	2.242	—	84	15	99	45	144
Altre attività	33	85	7.895	8.013	3.050	11.063	—	5	247	252	186	438
CONDIZIONE NON PROFESSIONALE	1.804	681	2.488	4.973	69.402	74.375	60	52	173	285	2.611	2.896
EMILIA-ROMAGNA												
CONDIZIONE PROFESSIONALE	288.837	338.428	487.005	1.114.270	195.698	1.309.968	21.434	23.432	24.266	69.132	15.709	84.841
Agricoltura	251.641	4.555	5.225	261.421	16.871	278.292	13.346	998	464	14.808	1.436	16.244
Industrie	24.214	300.320	120.811	445.345	90.901	536.246	5.433	19.092	7.487	32.012	7.602	39.614
Altre attività	12.982	33.553	360.969	407.504	87.926	495.430	2.655	3.342	16.315	22.312	6.671	28.983
CONDIZIONE NON PROFESSIONALE	86.044	51.807	78.743	216.594	1.056.736	1.273.330	8.703	6.305	5.322	20.330	51.428	71.758
Maschi												
CONDIZIONE PROFESSIONALE	216.397	259.974	350.252	826.623	105.552	932.175	16.745	17.441	18.111	52.297	7.452	59.749
Agricoltura	186.526	3.477	3.993	193.996	10.393	204.389	10.422	765	365	11.552	799	12.351
Industrie	20.531	231.391	110.581	362.503	56.799	419.302	4.454	14.229	6.658	25.341	4.204	29.545
Altre attività	9.340	25.106	235.678	270.124	38.360	308.484	1.869	2.447	11.088	15.404	2.449	17.853
CONDIZIONE NON PROFESSIONALE	32.062	23.010	39.274	94.346	224.569	318.915	2.933	902	1.379	5.214	8.411	13.625
Femmine												
CONDIZIONE PROFESSIONALE	72.440	78.454	136.753	287.647	90.146	377.793	4.689	5.991	6.155	16.835	8.257	25.092
Agricoltura	65.115	1.078	1.232	67.425	6.478	73.903	2.924	233	99	3.256	637	3.893
Industrie	3.683	68.929	10.230	82.842	34.102	116.944	979	4.863	829	6.671	3.398	10.069
Altre attività	3.642	8.447	125.291	137.380	49.566	186.946	786	895	5.227	6.908	4.222	11.130
CONDIZIONE NON PROFESSIONALE	53.982	28.797	39.469	122.248	832.167	954.415	5.770	5.403	3.943	15.116	43.017	58.133
Piacenza												
CONDIZIONE PROFESSIONALE	21.522	21.755	35.756	79.033	14.200	93.233	1.963	1.559	2.027	5.549	1.242	6.791
Agricoltura	19.321	320	374	20.015	1.823	21.838	1.312	69	45	1.426	113	1.539
Industrie	1.498	19.334	9.340	30.172	6.433	36.605	433	1.303	671	2.407	573	2.980
Altre attività	703	2.101	26.042	28.846	5.944	34.790	218	187	1.311	1.716	556	2.272
CONDIZIONE NON PROFESSIONALE	6.103	3.834	5.612	15.549	86.349	101.898	859	609	485	1.953	5.178	7.131
Maschi												
CONDIZIONE PROFESSIONALE	19.149	17.317	25.966	62.432	8.445	70.877	1.717	1.266	1.447	4.430	583	5.013
Agricoltura	17.176	274	304	17.754	1.425	19.179	1.178	60	41	1.279	95	1.374
Industrie	1.363	15.456	8.593	25.412	4.468	29.880	392	1.068	575	2.035	342	2.377
Altre attività	610	1.587	17.069	19.266	2.552	21.818	147	138	831	1.116	146	1.262
CONDIZIONE NON PROFESSIONALE	2.528	1.655	2.708	6.891	17.599	24.490	281	124	69	474	914	1.388
Femmine												
CONDIZIONE PROFESSIONALE	2.373	4.438	9.790	16.601	5.755	22.356	246	293	580	1.119	659	1.778
Agricoltura	2.145	46	70	2.261	398	2.659	134	9	4	147	18	165
Industrie	135	3.878	747	4.760	1.965	6.725	41	235	96	372	231	603
Altre attività	93	514	8.973	9.580	3.392	12.972	71	49	480	600	410	1.010
CONDIZIONE NON PROFESSIONALE	3.575	2.179	2.904	8.658	68.750	77.408	578	485	416	1.479	4.264	5.743

anni in poi per sesso, luogo di residenza, condizione ottobre 1966 e provincia

NELL'OTTOBRE 1966

ALTRA PROVINCIA DELLA STESSA REGIONE DI RESIDENZA						PROVINCIA DI ALTRA REGIONE						ESTERO					
CONDIZIONE PROFESSIONALE				CONDIZIONE NON PROFESSIONALE	TOTALE	CONDIZIONE PROFESSIONALE				CONDIZIONE NON PROFESSIONALE	TOTALE	CONDIZIONE PROFESSIONALE				CONDIZIONE NON PROFESSIONALE	TOTALE
Agricoltura	Industrie	Altre attività	TOTALE			Agricoltura	Industrie	Altre attività	TOTALE			Agricoltura	Industrie	Altre attività	TOTALE		
25	78	289	392	100	492	115	817	2.399	3.331	840	4.171	15	267	282	564	96	660
15	—	—	15	—	15	37	5	—	42	10	52	5	—	10	15	—	15
5	73	30	108	31	139	38	696	332	1.068	223	1.291	5	200	107	312	11	323
5	5	259	269	69	338	40	114	2.067	2.221	607	2.828	5	67	165	237	85	322
5	45	126	176	543	719	66	213	410	689	3.646	4.335	5	109	127	241	424	665
20	73	198	291	76	367	110	780	2.148	3.038	579	3.617	15	243	214	472	30	502
10	—	—	10	—	10	32	5	—	37	—	37	5	—	10	15	—	15
5	68	30	103	31	134	38	661	327	1.026	179	1.205	5	195	92	292	5	297
5	5	168	178	45	223	40	114	1.821	1.975	400	2.375	5	48	112	165	25	190
—	35	61	96	76	172	9	58	144	211	411	622	—	36	40	76	69	145
5	5	91	101	24	125	5	37	251	293	261	554	—	24	68	92	66	158
5	—	—	5	—	5	5	—	—	5	10	15	—	—	—	—	—	—
—	5	—	5	—	5	—	37	5	42	44	86	—	5	15	20	6	26
—	—	91	91	24	115	—	—	246	246	207	453	—	19	53	72	60	132
5	10	65	80	467	547	57	155	266	478	3.235	3.713	5	73	87	165	355	520
5.773	5.773	8.552	20.098	5.125	25.223	5.091	9.121	18.448	32.660	13.386	46.046	327	4.007	3.912	8.246	1.716	9.962
3.246	261	144	3.651	410	4.061	2.547	277	322	3.146	541	3.687	147	120	171	438	65	503
1.663	4.617	1.718	7.998	2.155	10.153	2.019	7.158	4.405	13.582	6.243	19.825	142	3.228	1.966	5.336	896	6.232
864	895	6.690	8.449	2.560	11.009	525	1.686	13.721	15.932	6.602	22.534	38	659	1.775	2.472	755	3.227
2.100	2.010	2.246	6.356	16.162	22.518	1.900	3.422	4.886	10.208	34.464	44.672	80	1.745	1.297	3.122	5.017	8.139
4.365	4.536	6.198	15.099	2.534	17.633	3.920	7.672	14.132	25.724	7.726	33.450	302	3.461	3.211	6.974	875	7.849
2.399	216	86	2.701	194	2.895	1.941	196	244	2.381	277	2.658	147	100	149	396	45	441
1.374	3.685	1.519	6.578	1.252	7.830	1.591	6.086	3.929	11.606	3.599	15.205	122	2.857	1.803	4.782	532	5.314
592	635	4.593	5.820	1.088	6.908	388	1.390	9.959	11.737	3.850	15.587	33	504	1.259	1.796	298	2.094
552	207	583	1.342	2.637	3.979	473	730	1.381	2.584	5.623	8.207	35	451	348	834	944	1.778
1.408	1.237	2.354	4.999	2.591	7.590	1.171	1.449	4.316	6.936	5.660	12.596	25	546	701	1.272	841	2.113
847	45	58	950	216	1.166	606	81	78	765	264	1.029	—	20	22	42	20	62
289	932	199	1.420	903	2.323	428	1.072	476	1.976	2.644	4.620	20	371	163	554	364	918
272	260	2.097	2.629	1.472	4.101	137	296	3.762	4.195	2.752	6.947	5	155	516	674	457	1.133
1.548	1.803	1.663	5.014	13.525	18.539	1.427	2.692	3.505	7.624	28.841	36.465	45	1.294	949	2.288	4.073	6.361
111	140	241	492	113	605	346	791	1.593	2.730	754	3.484	39	245	314	598	100	698
75	15	5	95	5	100	263	25	38	326	52	378	24	35	21	80	15	95
25	109	20	154	20	174	69	617	305	991	283	1.274	10	195	147	352	34	386
11	16	216	243	88	331	14	149	1.250	1.413	419	1.832	5	15	146	166	51	217
67	40	55	162	454	616	147	347	558	1.052	2.782	3.834	14	142	160	316	416	732
100	103	186	389	60	449	314	714	1.088	2.116	499	2.615	39	225	266	530	70	600
70	15	5	90	5	95	245	25	30	300	39	339	24	25	21	70	15	85
25	83	20	128	5	133	59	544	270	873	233	1.106	10	185	142	337	29	366
5	5	161	171	50	221	10	145	788	943	227	1.170	5	15	103	123	26	149
11	5	20	36	75	111	22	57	113	192	474	666	5	62	37	104	73	177
11	37	55	103	53	156	32	77	505	614	255	869	—	20	48	68	30	98
5	—	—	5	—	5	18	—	8	26	13	39	—	10	—	10	—	10
—	26	—	26	15	41	10	73	35	118	50	168	—	10	5	15	5	20
6	11	55	72	38	110	4	4	462	470	192	662	—	—	43	43	25	68
56	35	35	126	379	505	125	290	445	860	2.308	3.168	9	80	123	217	343	555

*Segue Tav. 14 - Popolazione residente in età da 19
nell'ottobre 1971 e nell'*

PROVINCIA DI RESIDENZA NELL'OTTOBRE 1971	LUOGO DI RESIDENZA												
	STESSO COMUNE DI RESIDENZA						ALTRO COMUNE DELLA STESSA PROVINCIA DI RESIDENZA						
	CONDIZIONE PROFESSIONALE					CONDI- ZIONE NON PROFES- SIONALE	TOTALE	CONDIZIONE PROFESSIONALE				CONDI- ZIONE NON PROFES- SIONALE	TOTALE
	Agricol- tura	Indu- strie	Altre attività	TOTALE	Agri- coltura			Indu- strie	Altre attività	TOTALE			
Parma													
CONDIZIONE PROFESSIONALE	26.188	31.396	47.847	105.431	25.510	130.941	2.385	2.221	2.495	7.101	2.195	9.296	
Agricoltura	22.789	352	432	23.573	2.112	25.685	1.553	143	70	1.766	263	2.029	
Industrie	2.380	27.700	11.981	42.061	12.014	54.075	616	1.779	791	3.186	1.015	4.201	
Altre attività	1.019	3.344	35.434	39.797	11.384	51.181	216	299	1.634	2.149	917	3.066	
CONDIZIONE NON PROFESSIONALE	8.531	5.100	8.076	21.707	117.264	138.971	1.167	571	621	2.359	6.438	8.797	
Maschi													
CONDIZIONE PROFESSIONALE	21.611	25.270	34.627	81.508	14.855	96.363	2.088	1.821	1.807	5.716	1.148	6.864	
Agricoltura	18.780	293	365	19.438	1.651	21.089	1.398	129	61	1.588	208	1.796	
Industrie	2.053	22.344	10.990	35.387	8.096	43.483	538	1.452	704	2.694	622	3.316	
Altre attività	778	2.633	23.272	26.683	5.108	31.791	152	240	1.042	1.434	318	1.752	
CONDIZIONE NON PROFESSIONALE	3.519	2.561	4.139	10.219	24.304	34.523	514	119	189	822	1.077	1.899	
Femmine													
CONDIZIONE PROFESSIONALE	4.577	6.126	13.220	23.923	10.655	34.578	297	400	688	1.385	1.047	2.432	
Agricoltura	4.009	59	67	4.135	461	4.596	155	14	9	178	55	233	
Industrie	327	5.356	991	6.674	3.918	10.592	78	327	87	492	393	885	
Altre attività	241	711	12.162	13.114	6.276	19.390	64	59	592	715	599	1.314	
CONDIZIONE NON PROFESSIONALE	5.012	2.539	3.937	11.488	92.960	104.448	653	452	432	1.537	5.361	6.898	
Reggio nell'Emilia													
CONDIZIONE PROFESSIONALE	30.106	36.196	40.592	106.894	26.216	133.110	2.724	2.541	2.054	7.319	2.180	9.499	
Agricoltura	25.528	841	547	26.916	2.865	29.781	1.662	151	25	1.838	243	2.081	
Industrie	3.319	32.126	11.933	47.378	13.769	61.147	749	2.071	767	3.587	1.163	4.750	
Altre attività	1.259	3.229	28.112	32.600	9.582	42.182	313	319	1.262	1.894	774	2.668	
CONDIZIONE NON PROFESSIONALE	10.803	5.710	6.125	22.638	107.429	130.067	1.246	876	446	2.568	5.942	8.510	
Maschi													
CONDIZIONE PROFESSIONALE	24.596	27.897	30.162	82.655	14.901	97.556	2.200	1.851	1.572	5.623	1.037	6.660	
Agricoltura	20.752	719	492	21.963	2.154	24.117	1.382	105	25	1.512	144	1.656	
Industrie	2.808	24.809	11.045	38.662	8.368	47.030	562	1.536	668	2.766	610	3.376	
Altre attività	1.036	2.369	18.625	22.030	4.379	26.409	256	210	879	1.345	283	1.628	
CONDIZIONE NON PROFESSIONALE	3.917	2.499	3.218	9.634	22.026	31.660	334	119	123	576	1.041	1.617	
Femmine													
CONDIZIONE PROFESSIONALE	5.510	8.299	10.430	24.239	11.315	35.554	524	690	482	1.696	1.143	2.839	
Agricoltura	4.776	122	55	4.953	711	5.664	280	46	—	326	99	425	
Industrie	511	7.317	888	8.716	5.401	14.117	187	535	99	821	553	1.374	
Altre attività	223	860	9.487	10.570	5.203	15.773	57	109	383	549	491	1.040	
CONDIZIONE NON PROFESSIONALE	6.886	3.211	2.907	13.004	85.403	98.407	912	757	323	1.992	4.901	6.893	
Modena													
CONDIZIONE PROFESSIONALE	42.099	63.365	62.685	168.149	23.862	192.011	4.361	4.909	3.412	12.682	2.401	15.083	
Agricoltura	36.033	932	733	37.698	1.513	39.211	2.608	364	65	3.037	173	3.210	
Industrie	4.630	57.863	17.282	79.775	12.934	92.709	1.356	4.004	1.185	6.545	1.406	7.951	
Altre attività	1.436	4.570	44.670	50.676	9.415	60.091	397	541	2.162	3.100	822	3.922	
CONDIZIONE NON PROFESSIONALE	12.982	8.695	9.467	31.144	137.212	168.356	1.500	1.203	647	3.350	7.464	10.814	
Maschi													
CONDIZIONE PROFESSIONALE	31.465	45.571	44.783	121.819	11.601	133.420	3.195	3.508	2.549	9.252	1.110	10.362	
Agricoltura	26.572	728	647	27.947	776	28.723	1.888	292	44	2.224	67	2.291	
Industrie	3.876	41.545	15.571	60.992	7.058	68.050	1.055	2.866	1.038	4.959	725	5.684	
Altre attività	1.017	3.298	28.565	32.880	3.767	36.647	252	350	1.467	2.069	318	2.387	
CONDIZIONE NON PROFESSIONALE	4.758	3.273	4.694	12.725	29.528	42.253	408	90	171	669	1.155	1.824	
Femmine													
CONDIZIONE PROFESSIONALE	10.634	17.794	17.902	46.330	12.261	58.591	1.166	1.401	863	3.430	1.291	4.721	
Agricoltura	9.461	204	86	9.751	737	10.488	720	72	21	813	106	919	
Industrie	754	16.318	1.711	18.783	5.876	24.659	301	1.138	147	1.586	681	2.267	
Altre attività	419	1.272	16.105	17.796	5.648	23.444	145	191	695	1.031	504	1.535	
CONDIZIONE NON PROFESSIONALE	8.224	5.422	4.773	18.419	107.684	126.103	1.092	1.113	476	2.681	6.309	8.990	

anni in poi per sesso, luogo di residenza, condizione
ottobre 1966 e provincia

NELL' OTTOBRE 1966

ALTRA PROVINCIA DELLA STESSA REGIONE DI RESIDENZA						PROVINCIA DI ALTRA REGIONE						E S T E R O					
CONDIZIONE PROFESSIONALE				CONDIZIONE NON PROFESSIONALE	TOTALE	CONDIZIONE PROFESSIONALE				CONDIZIONE NON PROFESSIONALE	TOTALE	CONDIZIONE PROFESSIONALE				CONDIZIONE NON PROFESSIONALE	TOTALE
Agri-coltura	Indu-strie	Altre attività	TOTALE			Agri-coltura	Indu-strie	Altre attività	TOTALE			Agri-coltura	Indu-strie	Altre attività	TOTALE		
419	474	604	1.497	526	2.023	396	888	1.838	3.122	1.364	4.486	59	428	545	1.032	319	1.351
310	25	21	356	65	421	282	15	32	329	75	404	34	28	80	142	10	152
50	411	134	595	213	808	75	699	409	1.183	533	1.716	21	306	241	568	186	754
59	38	449	546	248	794	39	174	1.397	1.610	756	2.366	4	94	224	322	123	445
139	195	182	516	1.327	1.843	124	372	584	1.080	3.999	5.079	15	246	226	487	734	1.221
383	386	444	1.213	281	1.494	354	776	1.345	2.475	840	3.315	59	396	449	904	191	1.095
289	25	16	330	45	375	255	15	32	302	71	373	34	28	58	120	5	125
50	332	123	505	145	650	70	621	355	1.046	331	1.377	21	288	225	534	117	652
44	29	305	378	91	469	29	140	958	1.127	438	1.565	4	80	166	250	69	319
51	31	53	135	184	319	58	117	221	396	775	1.171	10	105	90	205	136	341
36	88	160	284	245	529	42	112	493	647	524	1.171	—	32	96	128	128	256
21	—	5	26	20	46	27	—	—	27	4	31	—	—	22	22	5	27
—	79	11	90	68	158	5	78	54	137	202	339	—	18	16	34	69	103
15	9	144	168	157	325	10	34	439	483	318	801	—	14	58	72	54	126
88	164	129	381	1.143	1.524	66	255	363	684	3.224	3.908	5	141	136	282	598	880
632	747	720	2.099	589	2.688	868	1.067	1.590	3.525	1.517	5.042	20	466	234	720	182	902
389	41	20	450	46	496	386	60	60	506	41	547	10	—	5	15	—	15
191	594	186	971	346	1.317	371	803	569	1.743	967	2.710	10	408	153	571	148	719
52	112	514	678	197	875	111	204	961	1.276	509	1.785	—	58	76	134	34	168
226	260	164	650	1.766	2.416	234	437	495	1.166	3.413	4.579	—	186	90	276	483	759
533	540	565	1.638	301	1.939	672	820	1.205	2.697	844	3.541	15	375	215	605	126	731
319	41	10	370	31	401	325	55	55	435	15	450	10	—	5	15	—	15
176	432	181	789	171	960	269	596	512	1.377	512	1.889	5	350	148	503	111	614
38	67	374	479	99	578	78	169	638	885	317	1.202	—	25	62	87	15	102
47	20	27	94	334	428	74	91	123	288	388	676	—	64	27	91	96	187
99	207	155	461	288	749	196	247	385	828	673	1.501	5	91	19	115	56	171
70	—	10	80	15	95	61	5	5	71	26	97	—	—	—	—	—	—
15	162	5	182	175	357	102	207	57	366	455	821	5	58	5	68	37	105
14	45	140	199	98	297	33	35	323	391	192	583	—	33	14	47	19	66
179	240	137	556	1.432	1.988	160	346	372	878	3.025	3.903	—	122	63	185	387	572
1.074	1.243	1.455	3.772	793	4.565	1.287	1.922	2.688	5.897	2.828	8.725	95	769	487	1.351	267	1.618
617	65	16	698	40	738	440	50	50	540	119	659	20	27	24	71	5	76
346	1.010	320	1.676	433	2.109	764	1.666	1.145	3.575	1.861	5.436	66	673	308	1.047	195	1.242
111	168	1.119	1.398	320	1.718	83	206	1.493	1.782	848	2.630	9	69	155	233	67	300
304	426	373	1.103	2.848	3.951	508	533	635	1.676	5.492	7.168	5	237	138	380	673	1.053
803	961	1.076	2.840	344	3.184	965	1.510	2.079	4.554	1.307	5.861	90	653	400	1.143	108	1.251
471	55	5	531	15	546	336	35	25	396	31	427	20	27	24	71	5	76
255	783	250	1.288	189	1.477	576	1.331	996	2.903	810	3.713	61	566	266	893	89	982
77	123	821	1.021	140	1.161	53	144	1.058	1.255	466	1.721	9	60	110	179	14	193
71	31	80	182	468	650	102	127	186	415	1.152	1.567	—	63	37	100	174	274
271	282	379	932	449	1.381	322	412	609	1.343	1.521	2.864	5	116	87	208	159	367
146	10	11	167	25	192	104	15	25	144	88	232	—	—	—	—	—	—
91	227	70	388	244	632	188	335	149	672	1.051	1.723	5	107	42	154	106	260
34	45	298	377	180	557	30	62	435	527	382	909	—	9	45	54	53	107
233	395	293	921	2.380	3.301	406	406	449	1.261	4.340	5.601	5	174	101	280	499	779

*Segue Tav. 14 - Popolazione residente in età da 19
nell'ottobre 1971 e nell'*

PROVINCIA DI RESIDENZA NELL'OTTOBRE 1971	LUOGO DI RESIDENZA												
	STESSO COMUNE DI RESIDENZA						ALTRO COMUNE DELLA STESSA PROVINCIA DI RESIDENZA						
	CONDIZIONE PROFESSIONALE				CONDI- ZIONE NON PROFES- SIONALE	TOTALE	CONDIZIONE PROFESSIONALE				CONDI- ZIONE NON PROFES- SIONALE	TOTALE	
	Agricol- tura	Indu- strie	Altre attività	TOTALE			Agricol- tura	Indu- strie	Altre attività	TOTALE			
Bologna													
CONDIZIONE PROFESSIONALE	46.108	94.607	139.307	280.022	36.847	316.869	3.768	7.805	8.213	19.786	3.473	23.259	
Agricoltura	39.272	501	762	40.535	1.243	41.778	2.130	120	50	2.300	135	2.435	
Industrie	4.150	82.416	28.381	114.947	16.576	131.523	913	6.469	2.342	9.724	1.734	11.458	
Altre attività	2.686	11.690	110.164	124.540	19.028	143.568	725	1.216	5.821	7.762	1.604	9.366	
CONDIZIONE NON PROFESSIONALE	12.576	14.967	24.111	51.654	256.121	307.775	1.531	1.778	1.646	4.955	12.995	17.950	
Maschi													
CONDIZIONE PROFESSIONALE	33.639	69.751	98.379	201.769	17.114	218.883	2.850	5.569	6.108	14.527	1.515	16.042	
Agricoltura	28.241	369	577	29.187	597	29.784	1.595	74	40	1.709	50	1.759	
Industrie	3.426	60.908	25.002	89.336	8.738	98.074	728	4.555	2.008	7.291	841	8.132	
Altre attività	1.972	8.474	72.800	83.246	7.779	91.025	527	940	4.060	5.527	624	6.151	
CONDIZIONE NON PROFESSIONALE	4.924	6.361	12.637	23.922	53.947	77.869	609	320	477	1.406	2.237	3.643	
Femmine													
CONDIZIONE PROFESSIONALE	12.469	24.856	40.928	78.253	19.733	97.986	918	2.236	2.105	5.259	1.958	7.217	
Agricoltura	11.031	132	185	11.348	646	11.994	535	46	10	591	85	676	
Industrie	724	21.508	3.379	25.611	7.838	33.449	185	1.914	334	2.433	893	3.326	
Altre attività	714	3.216	37.364	41.294	11.249	52.543	198	276	1.761	2.235	980	3.215	
CONDIZIONE NON PROFESSIONALE	7.652	8.606	11.474	27.732	202.174	229.906	922	1.458	1.169	3.549	10.758	14.307	
Ferrara													
CONDIZIONE PROFESSIONALE	45.174	28.976	45.444	119.594	15.620	135.214	1.826	1.149	1.476	4.451	872	5.323	
Agricoltura	40.103	642	500	41.245	1.968	43.213	1.352	56	65	1.473	111	1.584	
Industrie	3.030	26.087	11.602	40.719	7.169	47.888	268	884	278	1.430	385	1.815	
Altre attività	2.041	2.247	33.342	37.630	6.483	44.113	206	209	1.133	1.548	376	1.924	
CONDIZIONE NON PROFESSIONALE	15.617	4.528	7.132	27.277	103.175	130.452	807	311	301	1.419	3.300	4.719	
Maschi													
CONDIZIONE PROFESSIONALE	28.451	24.232	32.884	85.567	8.250	93.817	1.177	957	1.081	3.215	395	3.610	
Agricoltura	24.769	490	390	25.649	883	26.532	833	35	45	913	41	954	
Industrie	2.489	21.990	11.005	35.484	4.793	40.277	213	782	263	1.258	230	1.488	
Altre attività	1.193	1.752	21.489	24.434	2.574	27.008	131	140	773	1.044	124	1.168	
CONDIZIONE NON PROFESSIONALE	4.742	2.450	3.308	10.500	23.551	34.051	222	48	64	334	550	884	
Femmine													
CONDIZIONE PROFESSIONALE	16.723	4.744	12.560	34.027	7.370	41.397	649	192	395	1.236	477	1.713	
Agricoltura	15.334	152	110	15.596	1.085	16.681	519	21	20	560	70	630	
Industrie	541	4.097	597	5.235	2.376	7.611	55	102	15	172	155	327	
Altre attività	848	495	11.853	13.196	3.909	17.105	75	69	360	504	252	756	
CONDIZIONE NON PROFESSIONALE	10.875	2.078	3.824	16.777	79.624	96.401	585	263	237	1.085	2.750	3.835	
Ravenna													
CONDIZIONE PROFESSIONALE	41.124	26.411	43.175	110.710	18.499	129.209	1.667	1.117	1.163	3.947	960	4.907	
Agricoltura	37.272	467	1.069	38.808	2.541	41.349	1.158	50	50	1.258	157	1.415	
Industrie	2.047	23.205	10.673	35.925	7.459	43.384	340	834	306	1.480	326	1.806	
Altre attività	1.805	2.739	31.433	35.977	8.499	44.476	169	233	807	1.209	477	1.686	
CONDIZIONE NON PROFESSIONALE	10.236	3.531	6.719	20.486	91.475	111.961	480	331	328	1.139	2.278	3.417	
Maschi													
CONDIZIONE PROFESSIONALE	27.642	21.115	29.933	78.690	9.615	88.305	1.146	806	771	2.723	415	3.138	
Agricoltura	24.791	244	531	25.566	1.068	26.634	792	30	20	842	69	911	
Industrie	1.685	18.687	9.743	30.115	4.874	34.989	273	606	271	1.150	175	1.325	
Altre attività	1.166	2.184	19.659	23.009	3.673	26.682	81	170	480	731	171	902	
CONDIZIONE NON PROFESSIONALE	3.706	1.779	2.858	8.343	20.810	29.153	183	11	103	297	350	647	
Femmine													
CONDIZIONE PROFESSIONALE	13.482	5.296	13.242	32.020	8.884	40.904	521	311	392	1.224	545	1.769	
Agricoltura	12.481	223	538	13.242	1.473	14.715	366	20	30	416	88	504	
Industrie	362	4.518	930	5.810	2.585	8.395	67	228	35	330	151	481	
Altre attività	639	555	11.774	12.968	4.826	17.794	88	63	327	478	306	784	
CONDIZIONE NON PROFESSIONALE	6.530	1.752	3.861	12.143	70.665	82.808	297	320	225	842	1.928	2.770	

anni in poi per sesso, luogo di residenza, condizione ottobre 1966 e provincia

NELL'OTTOBRE 1966

ALTRA PROVINCIA DELLA STESSA REGIONE DI RESIDENZA						PROVINCIA DI ALTRA REGIONE						E STERO					
CONDIZIONE PROFESSIONALE				CONDIZIONE NON PROFESSIONALE	TOTALE	CONDIZIONE PROFESSIONALE				CONDIZIONE NON PROFESSIONALE	TOTALE	CONDIZIONE PROFESSIONALE				CONDIZIONE NON PROFESSIONALE	TOTALE
Agri-coltura	Indu-strie	Altre attività	TOTALE			Agricoltura	Indu-strie	Altre attività	TOTALE			Agri-coltura	Indu-strie	Altre attività	TOTALE		
2.097	1.887	2.585	6.569	1.739	8.308	715	2.280	4.979	7.974	3.582	11.556	35	715	739	1.489	314	1.803
912	55	16	983	104	1.087	191	36	40	267	28	295	15	5	5	25	—	25
734	1.523	564	2.821	722	3.543	383	1.728	983	3.094	1.584	4.678	10	574	284	868	121	989
451	309	2.005	2.765	913	3.678	141	516	3.956	4.613	1.970	6.583	10	136	450	596	193	789
839	517	754	2.110	4.767	6.877	319	731	1.315	2.365	8.550	10.915	21	278	257	556	1.113	1.669
1.500	1.502	1.828	4.830	843	5.673	496	1.939	3.820	6.255	2.051	8.306	30	636	539	1.205	116	1.321
597	25	5	627	42	669	88	25	20	133	5	138	15	5	5	25	—	25
582	1.255	471	2.308	443	2.751	307	1.480	861	2.648	951	3.599	10	510	224	744	66	810
321	222	1.352	1.895	358	2.253	101	434	2.939	3.474	1.095	4.569	5	121	310	436	50	486
204	57	231	492	809	1.301	82	128	356	566	1.487	2.053	10	57	67	134	270	404
597	385	757	1.739	896	2.635	219	341	1.159	1.719	1.531	3.250	5	79	200	284	198	482
315	30	11	356	62	418	103	11	20	134	23	157	—	—	—	—	—	—
152	268	93	513	279	792	76	248	122	446	633	1.079	—	64	60	124	55	179
130	87	653	870	555	1.425	40	82	1.017	1.139	875	2.014	5	15	140	160	143	303
635	460	523	1.618	3.958	5.576	237	603	959	1.799	7.063	8.862	11	221	190	422	843	1.265
335	371	694	1.400	263	1.663	522	726	1.406	2.654	855	3.509	5	254	226	485	69	554
244	15	15	274	50	324	424	60	35	519	77	596	5	10	5	20	10	30
71	300	88	459	47	506	26	556	252	834	237	1.071	—	219	95	314	40	354
20	56	591	667	166	833	72	110	1.119	1.301	541	1.842	—	25	126	151	19	170
134	136	122	392	1.092	1.484	219	341	398	958	2.640	3.598	5	101	42	148	264	412
266	300	475	1.041	119	1.160	360	608	1.064	2.032	530	2.562	5	213	186	404	29	433
184	15	10	209	20	229	272	30	25	327	37	364	5	10	5	20	5	25
71	234	88	393	27	420	21	493	242	756	182	938	—	188	95	283	15	298
11	51	377	439	72	511	67	85	797	949	311	1.260	—	15	86	101	9	110
36	10	25	71	190	261	32	89	112	233	378	611	—	20	15	35	51	86
69	71	219	359	144	503	162	118	342	622	325	947	—	41	40	81	40	121
60	—	5	65	30	95	152	30	10	192	40	232	—	—	—	—	5	5
—	66	—	66	20	86	5	63	10	78	55	133	—	31	—	31	25	56
9	5	214	228	94	322	5	25	322	352	230	582	—	10	40	50	10	60
98	126	97	321	902	1.223	187	252	286	725	2.262	2.987	5	81	27	113	213	326
731	611	1.194	2.536	602	3.138	224	596	1.345	2.165	684	2.849	29	200	208	437	127	564
486	35	41	562	59	621	101	20	15	136	37	173	14	5	—	19	10	29
160	466	254	880	285	1.165	118	483	253	854	240	1.094	10	159	129	298	39	337
85	110	899	1.094	258	1.352	5	93	1.077	1.175	407	1.582	5	36	79	120	78	198
261	271	282	814	2.112	2.926	115	193	219	527	2.193	2.720	10	97	75	182	205	387
516	486	860	1.862	304	2.166	139	546	1.086	1.771	401	2.172	24	174	180	378	58	436
315	30	25	370	9	379	47	5	5	57	5	62	14	—	—	14	5	19
150	384	249	783	199	982	87	467	232	786	169	955	5	143	124	272	19	291
51	72	586	709	96	805	5	74	849	928	227	1.155	5	31	56	92	34	126
96	27	53	176	249	425	35	32	49	116	238	354	5	32	10	47	11	58
215	125	334	674	298	972	85	50	259	394	283	677	5	26	28	59	69	128
171	5	16	192	50	242	54	15	10	79	32	111	—	5	—	5	5	10
10	82	5	97	86	183	31	16	21	68	71	139	5	16	5	26	20	46
34	38	313	385	162	547	—	19	228	247	180	427	—	5	23	28	44	72
165	244	229	638	1.863	2.501	80	161	170	411	1.955	2.366	5	65	65	135	194	329

Segue Tav. 14 - Popolazione residente in età da 19
nell'ottobre 1971 e nell'

PROVINCIA DI RESIDENZA NELL'OTTOBRE 1971	LUOGO DI RESIDENZA											
	STESSO COMUNE DI RESIDENZA						ALTRO COMUNE DELLA STESSA PROVINCIA DI RESIDENZA					
	CONDIZIONE PROFESSIONALE				CONDI- ZIONE NON PROFES- SIONALE	TOTALE	CONDIZIONE PROFESSIONALE				CONDI- ZIONE NON PROFES- SIONALE	TOTALE
	Agricol- tura	Indu- strie	Altre attività	TOTALE			Agri- coltura	Indu- strie	Altre attività	TOTALE		
Forlì												
CONDIZIONE PROFESSIONALE	36.516	35.722	72.199	144.437	34.944	179.381	2.740	2.131	3.426	8.297	2.386	10.683
Agricoltura	31.323	500	808	32.631	2.806	35.437	1.571	45	94	1.710	241	1.951
Industrie	3.160	31.589	19.619	54.368	14.547	68.915	758	1.748	1.147	3.653	1.000	4.653
Altre attività	2.033	3.633	51.772	57.438	17.591	75.029	411	338	2.185	2.934	1.145	4.079
CONDIZIONE NON PROFESSIONALE	9.196	5.442	11.501	26.139	157.711	183.850	1.113	626	848	2.587	7.833	10.420
Maschi												
CONDIZIONE PROFESSIONALE	29.844	28.821	53.518	112.183	20.771	132.954	2.372	1.663	2.776	6.811	1.249	8.060
Agricoltura	25.445	360	687	26.492	1.839	28.331	1.356	40	89	1.485	125	1.610
Industrie	2.831	25.652	18.632	47.115	10.404	57.519	693	1.364	1.131	3.188	659	3.847
Altre attività	1.568	2.809	34.199	38.576	8.528	47.104	323	259	1.556	2.138	465	2.603
CONDIZIONE NON PROFESSIONALE	3.968	2.432	5.712	12.112	32.804	44.916	382	71	183	636	1.087	1.723
Femmine												
CONDIZIONE PROFESSIONALE	6.672	6.901	18.681	32.254	14.173	46.427	368	468	650	1.486	1.137	2.623
Agricoltura	5.878	140	121	6.139	967	7.106	215	5	5	225	116	341
Industrie	329	5.937	987	7.253	4.143	11.396	65	384	16	465	341	806
Altre attività	465	824	17.573	18.862	9.063	27.925	88	79	629	796	680	1.476
CONDIZIONE NON PROFESSIONALE	5.228	3.010	5.789	14.027	124.907	138.934	731	555	665	1.951	6.746	8.697
TOSCANA												
CONDIZIONE PROFESSIONALE	143.094	335.520	418.921	897.535	169.446	1.066.981	9.036	23.407	23.158	55.601	12.153	67.754
Agricoltura	120.058	1.850	2.546	124.454	7.771	132.225	5.241	200	241	5.682	442	6.124
Industrie	15.358	307.193	98.648	421.199	82.719	503.918	2.731	20.569	6.533	29.833	6.163	35.996
Altre attività	7.678	26.477	317.727	351.882	78.956	430.838	1.064	2.638	16.384	20.086	5.548	25.634
CONDIZIONE NON PROFESSIONALE	52.279	57.814	68.939	179.032	1.095.799	1.274.831	5.095	6.236	4.377	15.708	51.197	66.905
Maschi												
CONDIZIONE PROFESSIONALE	121.726	263.169	313.564	698.459	96.199	794.658	7.978	17.162	18.438	43.578	6.260	49.838
Agricoltura	101.352	1.624	2.268	105.244	5.490	110.734	4.577	185	221	4.983	265	5.248
Industrie	13.923	240.277	91.628	345.828	52.361	398.189	2.548	14.949	6.016	23.513	3.407	26.920
Altre attività	6.451	21.268	219.668	247.387	38.348	285.735	853	2.028	12.201	15.082	2.588	17.670
CONDIZIONE NON PROFESSIONALE	26.533	29.287	37.976	93.796	236.843	330.639	2.310	1.159	1.537	5.006	8.517	13.523
Femmine												
CONDIZIONE PROFESSIONALE	21.368	72.351	105.357	199.076	73.247	272.323	1.058	6.245	4.720	12.023	5.893	17.916
Agricoltura	18.706	226	278	19.210	2.281	21.491	664	15	20	699	177	876
Industrie	1.435	66.916	7.020	75.371	30.358	105.729	183	5.620	517	6.320	2.756	9.076
Altre attività	1.227	5.209	98.059	104.495	40.608	145.103	211	610	4.183	5.004	2.960	7.964
CONDIZIONE NON PROFESSIONALE	25.746	28.527	30.963	85.236	858.956	944.192	2.785	5.077	2.840	10.702	42.680	53.382
Massa-Carrara												
CONDIZIONE PROFESSIONALE	5.482	16.509	23.390	45.381	11.603	56.984	84	289	562	935	235	1.170
Agricoltura	4.421	92	161	4.674	284	4.958	50	—	10	60	5	65
Industrie	598	15.255	6.683	22.536	5.510	28.046	15	254	179	448	85	533
Altre attività	463	1.162	16.546	18.171	5.809	23.980	19	35	373	427	145	572
CONDIZIONE NON PROFESSIONALE	2.446	2.914	3.837	9.197	70.888	80.085	41	90	90	221	1.211	1.432
Maschi												
CONDIZIONE PROFESSIONALE	3.844	15.526	17.355	36.725	7.602	44.327	63	262	460	785	142	927
Agricoltura	2.973	87	156	3.216	161	3.377	29	—	10	39	—	39
Industrie	534	14.399	6.473	21.406	4.678	26.084	15	227	174	416	70	486
Altre attività	337	1.040	10.726	12.103	2.763	14.866	19	35	276	330	72	402
CONDIZIONE NON PROFESSIONALE	974	2.274	2.075	5.323	15.948	21.271	15	35	45	95	150	245
Femmine												
CONDIZIONE PROFESSIONALE	1.638	983	6.035	8.656	4.001	12.657	21	27	102	150	93	243
Agricoltura	1.448	5	5	1.458	123	1.581	21	—	—	21	5	26
Industrie	64	856	210	1.130	832	1.962	—	27	5	32	15	47
Altre attività	126	122	5.820	6.068	3.046	9.114	—	—	97	97	73	170
CONDIZIONE NON PROFESSIONALE	1.472	640	1.762	3.874	54.940	58.814	26	55	45	126	1.061	1.187

anni in poi per sesso, luogo di residenza, condizione
ottobre 1966 e provincia

NELL'OTTOBRE 1966

ALTRA PROVINCIA DELLA STESSA REGIONE DI RESIDENZA						PROVINCIA DI ALTRA REGIONE						ESTERO					
CONDIZIONE PROFESSIONALE				CONDIZIONE NON PROFESSIONALE	TOTALE	CONDIZIONE PROFESSIONALE				CONDIZIONE NON PROFESSIONALE	TOTALE	CONDIZIONE PROFESSIONALE				CONDIZIONE NON PROFESSIONALE	TOTALE
Agricoltura	Industrie	Altre attività	TOTALE			Agricoltura	Industrie	Altre attività	TOTALE			Agricoltura	Industrie	Altre attività	TOTALE		
374	300	1.059	1.733	500	2.233	733	851	3.009	4.593	1.802	6.395	45	930	1.159	2.134	338	2.472
213	10	10	233	41	274	460	11	52	523	112	635	25	10	31	66	15	81
86	204	152	442	89	531	213	606	489	1.308	538	1.846	15	694	609	1.318	133	1.451
75	86	897	1.058	370	1.428	60	234	2.468	2.762	1.152	3.914	5	226	519	750	190	940
130	165	314	609	1.796	2.405	234	468	682	1.384	5.395	6.779	10	458	309	777	1.129	1.906
264	258	764	1.286	282	1.568	620	759	2.445	3.824	1.254	5.078	40	789	976	1.805	177	1.982
154	10	10	174	27	201	373	6	52	431	74	505	25	5	31	61	10	71
65	182	137	384	73	457	202	554	461	1.217	411	1.628	10	627	579	1.216	86	1.302
45	66	617	728	182	910	45	199	1.932	2.176	769	2.945	5	157	366	528	81	609
36	26	94	156	328	484	68	89	221	378	731	1.109	5	48	65	118	133	251
110	42	295	447	218	665	113	92	564	769	548	1.317	5	141	183	329	161	490
59	—	—	59	14	73	87	5	—	92	38	130	—	5	—	5	5	10
21	22	15	58	16	74	11	52	28	91	127	218	5	67	30	102	47	149
30	20	280	330	188	518	15	35	536	586	383	969	—	69	153	222	109	331
94	139	220	453	1.468	1.921	166	379	461	1.006	4.664	5.670	5	410	244	659	996	1.655
3.257	6.111	9.859	19.227	5.520	24.747	4.342	7.314	18.412	30.068	12.524	42.592	221	3.489	3.154	6.864	1.387	8.251
1.723	107	85	1.915	213	2.128	2.051	123	275	2.449	381	2.830	118	145	99	362	42	404
1.078	5.153	2.032	8.263	2.083	10.346	1.732	5.781	4.363	11.876	5.349	17.225	84	2.672	1.382	4.138	480	4.618
456	851	7.742	9.049	3.224	12.273	559	1.410	13.774	15.743	6.794	22.537	19	672	1.673	2.364	865	3.229
1.583	2.393	2.687	6.663	22.310	28.973	1.561	2.279	4.060	7.900	34.487	42.387	82	1.177	1.253	2.512	5.589	8.101
2.863	4.916	7.497	15.276	3.000	18.276	3.738	6.421	14.727	24.886	7.693	32.579	208	3.160	2.650	6.018	652	6.670
1.508	70	73	1.651	180	1.831	1.711	108	227	2.046	257	2.303	114	134	88	336	22	358
991	4.178	1.884	7.053	1.272	8.325	1.536	5.135	4.114	10.785	3.236	14.021	79	2.460	1.323	3.862	322	4.184
364	668	5.540	6.572	1.548	8.120	491	1.178	10.386	12.055	4.200	16.255	15	566	1.239	1.820	308	2.128
683	415	886	1.984	3.552	5.536	458	674	1.516	2.648	5.937	8.585	62	309	508	879	1.134	2.013
394	1.195	2.362	3.951	2.520	6.471	604	893	3.685	5.182	4.831	10.013	13	329	504	846	735	1.581
215	37	12	264	33	297	340	15	48	403	124	527	4	11	11	26	20	46
87	975	148	1.210	811	2.021	196	646	249	1.091	2.113	3.204	5	212	59	276	158	434
92	183	2.202	2.477	1.676	4.153	68	232	3.388	3.688	2.594	6.282	4	106	434	544	557	1.101
900	1.978	1.801	4.679	18.758	23.437	1.103	1.605	2.544	5.252	28.550	33.802	20	868	745	1.633	4.455	6.088
27	111	329	467	106	573	66	480	1.345	1.891	448	2.339	17	382	446	845	135	980
7	10	—	17	—	17	22	5	46	73	24	97	7	19	29	55	6	61
—	75	54	129	16	145	28	362	393	783	148	931	5	302	246	553	74	627
20	26	275	321	90	411	16	113	906	1.035	276	1.311	5	61	171	237	55	292
37	61	76	174	699	873	60	116	441	617	2.178	2.795	10	133	161	304	549	853
20	100	234	354	60	414	55	448	1.062	1.565	280	1.845	12	349	399	760	104	864
—	4	—	4	—	4	11	5	24	40	14	54	7	13	23	43	—	43
—	70	45	115	11	126	28	340	378	746	123	869	—	281	246	527	74	601
20	26	189	235	49	284	16	103	660	779	143	922	5	55	130	190	30	220
10	15	41	66	110	176	40	45	194	279	265	544	10	41	85	136	100	236
7	11	95	113	46	159	11	32	283	326	168	494	5	33	47	85	31	116
7	6	—	13	—	13	11	—	22	33	10	43	—	6	6	12	6	18
—	5	9	14	5	19	—	22	15	37	25	62	5	21	—	26	—	26
—	—	86	86	41	127	—	10	246	256	133	389	—	6	41	47	25	72
27	46	35	108	589	697	20	71	247	338	1.913	2.251	—	92	76	168	449	617

Segue Tav. 14 - Popolazione residente in età da 19
nell'ottobre 1971 e nell'

PROVINCIA DI RESIDENZA NELL'OTTOBRE 1971	LUOGO DI RESIDENZA													
	STESSO COMUNE DI RESIDENZA						ALTRO COMUNE DELLA STESSA PROVINCIA DI RESIDENZA							
	CONDIZIONE PROFESSIONALE				CONDI- ZIONE NON PROFES- SIONALE	TOTALE	CONDIZIONE PROFESSIONALE				CONDI- ZIONE NON PROFES- SIONALE	TOTALE		
	Agricol- tura	Indu- strie	Altre attività	TOTALE			Agri- cultura	Indu- strie	Altre attività	TOTALE				
Lucca														
CONDIZIONE PROFESSIONALE	14.299	34.903	45.565	94.767	19.847	114.614	341	1.866	2.093	4.300	1.243	5.543		
Agricoltura	12.460	221	234	12.915	935	13.850	195	25	25	245	30	275		
Industrie	1.241	32.322	11.685	45.248	9.777	55.025	86	1.658	644	2.388	557	2.945		
Altre attività	598	2.360	33.646	36.604	9.135	45.739	60	183	1.424	1.667	656	2.323		
CONDIZIONE NON PROFESSIONALE	6.112	6.082	7.309	19.503	124.790	144.293	187	504	456	1.147	4.707	5.854		
Maschi														
CONDIZIONE PROFESSIONALE	11.370	26.839	34.085	72.294	11.709	84.003	320	1.455	1.657	3.432	663	4.095		
Agricoltura	9.779	185	224	10.188	649	10.837	179	20	20	219	20	239		
Industrie	1.096	24.681	10.967	36.744	6.470	43.214	81	1.295	628	2.004	328	2.332		
Altre attività	495	1.973	22.894	25.362	4.590	29.952	60	140	1.009	1.209	315	1.524		
CONDIZIONE NON PROFESSIONALE	2.976	2.928	3.853	9.757	28.915	38.672	82	61	112	255	740	995		
Femmine														
CONDIZIONE PROFESSIONALE	2.929	8.064	11.480	22.473	8.138	30.611	21	411	436	868	580	1.448		
Agricoltura	2.681	36	10	2.727	286	3.013	16	5	5	26	10	36		
Industrie	145	7.641	718	8.504	3.307	11.811	5	363	16	384	229	618		
Altre attività	103	387	10.752	11.242	4.545	15.787	—	43	415	458	341	799		
CONDIZIONE NON PROFESSIONALE	3.136	3.154	3.456	9.746	95.875	105.621	105	443	344	892	3.967	4.859		
Pistoia														
CONDIZIONE PROFESSIONALE	11.291	28.543	27.984	67.818	12.204	80.022	413	1.626	1.244	3.283	871	4.154		
Agricoltura	10.069	263	231	10.563	631	11.194	313	22	6	341	20	361		
Industrie	863	26.212	6.537	33.612	6.584	40.196	70	1.452	309	1.831	461	2.292		
Altre attività	359	2.068	21.216	23.643	4.989	28.632	30	152	929	1.111	390	1.501		
CONDIZIONE NON PROFESSIONALE	4.148	4.767	5.123	14.038	77.326	91.364	237	517	275	1.029	2.902	3.931		
Maschi														
CONDIZIONE PROFESSIONALE	9.683	21.868	20.547	52.098	6.468	58.566	352	1.118	941	2.411	390	2.801		
Agricoltura	8.598	216	226	9.040	478	9.518	257	22	6	285	—	285		
Industrie	782	20.049	6.093	26.924	3.631	30.555	70	984	268	1.322	219	1.541		
Altre attività	303	1.603	14.228	16.134	2.359	18.493	25	112	667	804	171	975		
CONDIZIONE NON PROFESSIONALE	2.091	2.205	2.955	7.251	16.721	23.972	127	83	61	271	506	777		
Femmine														
CONDIZIONE PROFESSIONALE	1.608	6.675	7.437	15.720	5.736	21.456	61	508	303	872	481	1.353		
Agricoltura	1.471	47	5	1.523	153	1.676	56	—	—	56	20	76		
Industrie	81	6.163	444	6.688	2.953	9.641	—	468	41	509	242	751		
Altre attività	56	465	6.988	7.509	2.630	10.139	5	40	262	307	219	526		
CONDIZIONE NON PROFESSIONALE	2.057	2.562	2.168	6.787	60.605	67.392	110	434	214	758	2.396	3.154		
Firenze														
CONDIZIONE PROFESSIONALE	29.650	132.779	147.235	309.664	49.955	359.619	2.625	12.539	10.977	26.141	4.796	30.937		
Agricoltura	24.042	376	427	24.845	1.298	26.143	1.329	77	80	1.486	106	1.592		
Industrie	3.849	121.365	31.286	156.500	25.613	182.113	920	10.982	3.117	15.019	2.604	17.623		
Altre attività	1.759	11.038	115.522	128.319	23.044	151.363	376	1.480	7.780	9.636	2.086	11.722		
CONDIZIONE NON PROFESSIONALE	11.592	23.223	25.327	60.142	335.306	395.448	1.771	3.252	2.060	7.083	21.419	28.502		
Maschi														
CONDIZIONE PROFESSIONALE	25.094	98.234	110.055	233.383	25.933	259.316	2.360	9.072	8.760	20.192	2.527	22.719		
Agricoltura	20.060	323	396	20.779	846	21.625	1.169	72	70	1.311	63	1.374		
Industrie	3.512	89.312	28.167	120.991	14.195	135.186	869	7.875	2.810	11.554	1.427	12.981		
Altre attività	1.522	8.599	81.492	91.613	10.892	102.505	322	1.125	5.880	7.327	1.037	8.364		
CONDIZIONE NON PROFESSIONALE	5.932	9.477	14.408	29.817	69.187	99.004	805	565	793	2.163	3.548	5.711		
Femmine														
CONDIZIONE PROFESSIONALE	4.556	34.545	37.180	76.281	24.022	100.303	265	3.467	2.217	5.949	2.269	8.218		
Agricoltura	3.982	53	31	4.066	452	4.518	160	5	10	175	43	218		
Industrie	337	32.053	3.119	35.509	11.418	46.927	51	3.107	307	3.465	1.177	4.642		
Altre attività	237	2.439	34.030	36.706	12.152	48.858	54	355	1.900	2.309	1.049	3.358		
CONDIZIONE NON PROFESSIONALE	5.660	13.746	10.919	30.325	266.119	296.444	966	2.687	1.267	4.920	17.871	22.791		

anni in poi per sesso, luogo di residenza, condizione
ottobre 1966 e provincia

NELL'OTTOBRE 1966

ALTRA PROVINCIA DELLA STESSA REGIONE DI RESIDENZA						PROVINCIA DI ALTRA REGIONE						ESTERO					
CONDIZIONE PROFESSIONALE				CONDIZIONE NON PROFESSIONALE	TOTALE	CONDIZIONE PROFESSIONALE				CONDIZIONE NON PROFESSIONALE	TOTALE	CONDIZIONE PROFESSIONALE				CONDIZIONE NON PROFESSIONALE	TOTALE
Agri-coltura	Indu-strie	Altre attività	TOTALE			Agri-coltura	Indu-strie	Altre attività	TOTALE			Agri-coltura	Indu-strie	Altre attività	TOTALE		
177	495	1.235	1.907	409	2.316	123	428	1.282	1.833	697	2.530	44	462	464	970	206	1.176
135	5	5	145	5	150	83	—	11	94	25	119	29	35	25	89	11	100
37	419	262	718	159	877	30	366	255	651	295	946	15	317	178	510	65	575
5	71	968	1.044	245	1.289	10	62	1.016	1.088	377	1.465	—	110	261	371	130	501
73	141	313	527	2.263	2.790	45	141	364	550	2.124	2.674	15	163	237	415	1.088	1.503
142	433	970	1.545	200	1.745	118	382	958	1.458	390	1.848	44	421	418	883	91	974
110	—	5	115	5	120	78	—	5	83	15	98	29	30	25	84	6	90
27	368	246	641	95	736	30	331	250	611	179	790	15	301	167	483	40	523
5	65	719	789	100	889	10	51	703	764	196	960	—	90	226	316	45	361
38	46	120	204	377	581	5	41	156	202	374	576	10	56	81	147	247	394
35	62	265	362	209	571	5	46	324	375	307	682	—	41	46	87	115	202
25	5	—	30	—	30	5	—	6	11	10	21	—	5	—	5	5	10
10	51	16	77	64	141	—	35	5	40	116	156	—	16	11	27	25	52
—	6	249	255	145	400	—	11	313	324	181	505	—	20	35	55	85	140
35	95	193	323	1.886	2.209	40	100	208	348	1.750	2.098	5	107	156	268	841	1.109
279	772	1.044	2.095	526	2.621	431	545	1.193	2.169	909	3.078	—	407	246	653	92	745
152	12	37	201	21	222	182	15	44	241	30	271	—	15	10	25	—	25
102	673	249	1.024	245	1.269	224	473	452	1.149	613	1.762	—	361	104	465	36	501
25	87	758	870	260	1.130	25	57	697	779	266	1.045	—	31	132	163	56	219
125	320	230	675	1.804	2.479	171	204	235	610	2.454	3.064	5	154	101	260	408	668
249	561	812	1.622	243	1.865	348	467	1.023	1.838	481	2.319	—	382	191	573	36	609
132	6	25	163	21	184	149	15	38	202	16	218	—	15	10	25	—	25
92	499	229	820	106	926	179	405	432	1.016	317	1.333	—	341	104	445	10	455
25	56	558	639	116	755	20	47	553	620	148	768	—	26	77	103	26	129
54	20	46	120	260	380	61	36	113	210	342	552	5	22	50	77	67	144
30	211	232	473	283	756	83	78	170	331	428	759	—	25	55	80	56	136
20	6	12	38	—	38	33	—	6	39	14	53	—	—	—	—	—	—
10	174	20	204	139	343	45	68	20	133	296	429	—	20	—	20	26	46
—	31	200	231	144	375	5	10	144	159	118	277	—	5	55	60	30	90
71	300	184	555	1.544	2.099	110	168	122	400	2.112	2.512	—	132	51	183	341	524
1.377	2.533	2.946	6.856	2.011	8.867	1.538	3.342	6.938	11.818	5.284	17.102	34	1.165	977	2.176	518	2.694
580	34	13	627	53	680	335	41	49	425	38	463	9	30	15	54	15	69
558	2.189	720	3.467	814	4.281	964	2.711	2.089	5.764	2.843	8.607	20	924	414	1.358	178	1.536
239	310	2.213	2.762	1.144	3.906	239	590	4.800	5.629	2.403	8.032	5	211	548	764	325	1.089
676	804	653	2.133	6.881	9.014	646	951	1.283	2.880	13.087	15.967	16	321	404	741	1.783	2.524
1.220	1.929	2.189	5.338	1.068	6.406	1.337	2.904	5.391	9.632	2.925	12.557	34	1.026	792	1.852	180	2.032
529	34	13	576	39	615	277	32	40	349	29	378	9	30	15	54	10	64
518	1.682	665	2.865	480	3.345	870	2.392	1.937	5.199	1.603	6.802	20	814	398	1.232	92	1.324
173	213	1.511	1.897	549	2.446	190	480	3.414	4.084	1.293	5.377	5	182	379	566	78	644
309	105	198	612	1.084	1.696	150	205	455	810	2.153	2.963	11	74	141	226	347	573
157	604	757	1.518	943	2.461	201	438	1.547	2.186	2.359	4.545	—	139	185	324	338	662
51	—	—	51	14	65	58	9	9	76	9	85	—	—	—	—	5	5
40	507	55	602	334	936	94	319	152	565	1.240	1.805	—	110	16	126	86	212
66	97	702	865	595	1.460	49	110	1.386	1.545	1.110	2.655	—	29	169	198	247	445
367	699	455	1.521	5.797	7.318	496	746	828	2.070	10.934	13.004	5	247	263	515	436	1.951

Segue Tav. 14 - Popolazione residente in età da 19
nell'ottobre 1971 e nell'

PROVINCIA DI RESIDENZA NELL'OTTOBRE 1971	LUOGO DI RESIDENZA												
	STESSO COMUNE DI RESIDENZA						ALTRO COMUNE DELLA STESSA PROVINCIA DI RESIDENZA						
	CONDIZIONE PROFESSIONALE				CONDI- ZIONE NON PROFES- SIONALE	TOTALE	CONDIZIONE PROFESSIONALE				CONDI- ZIONE NON PROFES- SIONALE	TOTALE	
	Agricol- tura	Indu- strie	Altre attività	TOTALE			Agricol- tura	Indu- strie	Altre attività	TOTALE			
Livorno													
CONDIZIONE PROFESSIONALE	7.709	24.911	43.627	76.247	19.919	96.166	345	690	1.290	2.325	645	2.970	
Agricoltura	6.197	64	151	6.412	568	6.980	184	10	28	222	23	245	
Industrie	935	22.317	10.351	33.603	8.077	41.680	117	592	332	1.041	252	1.293	
Altre attività	577	2.530	33.125	36.232	11.274	47.506	44	88	930	1.062	370	1.432	
CONDIZIONE NON PROFESSIONALE	2.902	4.607	7.657	15.166	118.399	133.565	184	165	264	613	3.156	3.769	
Maschi													
CONDIZIONE PROFESSIONALE	6.358	22.997	33.910	63.265	13.229	76.494	300	644	1.107	2.051	393	2.444	
Agricoltura	4.982	59	122	5.163	358	5.521	153	10	28	191	5	196	
Industrie	876	20.712	9.745	31.333	6.716	38.049	112	551	317	980	214	1.194	
Altre attività	500	2.226	24.043	26.769	6.155	32.924	35	83	762	880	174	1.054	
CONDIZIONE NON PROFESSIONALE	1.411	3.473	4.190	9.074	24.832	33.906	100	89	92	281	453	734	
Femmine													
CONDIZIONE PROFESSIONALE	1.351	1.914	9.717	12.982	6.690	19.672	45	46	183	274	252	526	
Agricoltura	1.215	5	29	1.249	210	1.459	31	—	—	31	18	49	
Industrie	59	1.605	606	2.270	1.631	3.361	5	41	15	61	38	99	
Altre attività	77	304	9.082	9.463	5.119	14.582	9	5	168	182	196	378	
CONDIZIONE NON PROFESSIONALE	1.491	1.134	3.467	6.092	93.567	99.659	84	76	172	332	2.703	3.035	
Pisa													
CONDIZIONE PROFESSIONALE	17.145	39.099	42.523	98.767	16.745	115.512	1.135	2.480	2.492	6.107	1.337	7.444	
Agricoltura	14.112	251	263	14.626	861	15.487	643	20	43	706	71	777	
Industrie	2.157	36.085	9.379	47.621	8.181	55.802	396	2.222	647	3.265	698	3.963	
Altre attività	876	2.763	32.881	36.520	7.703	44.223	96	238	1.802	2.136	568	2.704	
CONDIZIONE NON PROFESSIONALE	7.808	6.567	6.568	20.943	119.057	140.000	739	700	420	1.859	5.848	7.707	
Maschi													
CONDIZIONE PROFESSIONALE	13.927	32.061	31.448	77.436	8.655	86.091	934	1.899	1.969	4.802	647	5.449	
Agricoltura	11.351	213	228	11.792	545	12.337	527	15	38	580	44	624	
Industrie	1.832	29.633	8.789	40.254	4.729	44.983	332	1.691	600	2.623	358	2.981	
Altre attività	744	2.215	22.431	25.390	3.381	28.771	75	193	1.331	1.599	245	1.844	
CONDIZIONE NON PROFESSIONALE	3.735	3.432	3.550	10.717	26.310	37.027	310	109	143	562	1.011	1.573	
Femmine													
CONDIZIONE PROFESSIONALE	3.218	7.038	11.075	21.331	8.090	29.421	201	581	523	1.305	690	1.995	
Agricoltura	2.761	38	35	2.834	316	3.150	116	5	5	126	27	153	
Industrie	325	6.452	590	7.367	3.452	10.819	64	531	47	642	340	982	
Altre attività	132	548	10.450	11.130	4.322	15.452	21	45	471	537	323	860	
CONDIZIONE NON PROFESSIONALE	4.073	3.135	3.018	10.226	92.747	102.973	429	591	277	1.297	4.837	6.134	
Arezzo													
CONDIZIONE PROFESSIONALE	21.287	28.601	32.800	82.688	17.929	100.617	1.138	2.013	1.527	4.678	1.158	5.836	
Agricoltura	17.533	199	310	18.042	1.432	19.474	735	5	15	755	42	797	
Industrie	2.646	26.313	10.051	39.010	10.090	49.100	323	1.851	539	2.713	691	3.404	
Altre attività	1.108	2.089	22.439	25.636	6.407	32.043	80	157	973	1.210	425	1.635	
CONDIZIONE NON PROFESSIONALE	7.384	4.239	4.752	16.375	91.575	107.950	647	530	267	1.444	3.589	5.033	
Maschi													
CONDIZIONE PROFESSIONALE	18.228	19.593	25.074	62.895	10.307	73.202	987	1.136	1.244	3.367	567	3.934	
Agricoltura	14.820	182	271	15.273	1.092	16.365	628	5	15	648	27	675	
Industrie	2.436	17.821	9.472	29.729	5.937	35.666	294	1.021	504	1.819	337	2.156	
Altre attività	972	1.590	15.331	17.893	3.278	21.171	65	110	725	900	203	1.103	
CONDIZIONE NON PROFESSIONALE	3.668	1.714	2.758	8.140	21.188	29.328	334	54	101	489	709	1.198	
Femmine													
CONDIZIONE PROFESSIONALE	3.059	9.008	7.726	19.793	7.622	27.415	151	877	283	1.311	591	1.902	
Agricoltura	2.713	17	39	2.769	340	3.109	107	—	—	107	15	122	
Industrie	210	8.492	579	9.281	4.153	13.434	29	830	35	894	354	1.248	
Altre attività	136	499	7.108	7.743	3.129	10.872	15	47	248	310	222	532	
CONDIZIONE NON PROFESSIONALE	3.716	2.525	1.994	8.235	70.387	78.622	313	476	166	955	2.880	3.835	

anni in poi per sesso, luogo di residenza, condizione
ottobre 1966 e provincia

NELL'OTTOBRE 1966

ALTRA PROVINCIA DELLA STESSA REGIONE DI RESIDENZA						PROVINCIA DI ALTRA REGIONE						ESTERO					
CONDIZIONE PROFESSIONALE				CONDIZIONE NON PROFESSIONALE	TOTALE	CONDIZIONE PROFESSIONALE				CONDIZIONE NON PROFESSIONALE	TOTALE	CONDIZIONE PROFESSIONALE				CONDIZIONE NON PROFESSIONALE	TOTALE
Agricoltura	Industrie	Altre attività	TOTALE			Agricoltura	Industrie	Altre attività	TOTALE			Agricoltura	Industrie	Altre attività	TOTALE		
359	511	1.120	1.990	580	2.570	282	690	2.334	3.306	1.334	4.640	50	267	278	595	133	728
195	10	5	210	38	248	176	11	10	197	29	226	36	8	—	44	—	44
109	414	183	706	155	861	47	449	340	836	261	1.097	5	174	106	285	15	300
55	87	932	1.074	387	1.461	59	230	1.984	2.273	1.044	3.317	9	85	172	266	118	384
153	226	401	780	2.985	3.765	90	271	555	916	4.545	5.461	—	59	133	192	630	822
325	476	836	1.637	338	1.975	267	649	1.994	2.910	1.063	3.973	42	257	235	534	65	599
171	10	5	186	25	211	167	11	10	188	24	212	32	8	—	40	—	40
109	398	172	679	129	808	41	428	330	799	240	1.039	5	169	101	275	15	290
45	68	659	772	184	956	59	210	1.654	1.923	799	2.722	5	80	134	219	50	269
60	55	116	231	433	664	60	144	216	420	1.170	1.590	—	19	68	87	175	262
34	35	284	353	242	595	15	41	340	396	271	667	8	10	43	61	68	129
24	—	—	24	13	37	9	—	—	9	5	14	4	—	—	4	—	4
—	16	11	27	26	53	6	21	10	37	21	58	—	5	5	10	—	10
10	19	273	302	203	505	—	20	330	350	245	595	4	5	38	47	68	115
93	171	285	549	2.552	3.101	30	127	339	496	3.375	3.871	—	40	65	105	455	560
445	667	1.115	2.227	707	2.934	502	668	1.821	2.991	1.529	4.520	45	318	229	592	104	696
254	25	5	284	25	309	228	10	45	283	30	313	21	10	10	41	—	41
152	539	180	871	270	1.141	207	513	284	1.004	513	1.517	24	252	109	385	36	421
39	103	930	1.072	412	1.484	67	145	1.492	1.704	986	2.690	—	56	110	166	68	234
211	439	383	1.033	2.931	3.964	168	204	335	707	2.963	3.670	15	111	68	194	371	565
374	516	839	1.729	412	2.141	401	573	1.518	2.492	987	3.479	45	281	184	510	53	563
205	10	5	220	25	245	157	10	40	207	5	212	21	10	5	36	—	36
135	423	159	717	195	912	177	453	269	899	305	1.204	24	225	109	358	20	378
34	83	675	792	192	984	67	110	1.209	1.386	677	2.063	—	46	70	116	33	149
76	78	117	271	441	712	37	64	104	205	494	699	10	21	31	62	64	126
71	151	276	498	295	793	101	95	303	499	542	1.041	—	37	45	82	51	133
49	15	—	64	—	64	71	—	5	76	25	101	—	—	5	5	—	5
17	116	21	154	75	229	30	60	15	105	208	313	—	27	—	27	16	43
5	20	255	280	220	500	—	35	283	318	309	627	—	10	40	50	35	85
135	361	266	762	2.490	3.252	131	140	231	502	2.469	2.971	5	90	37	132	307	439
218	327	799	1.344	414	1.758	663	446	1.124	2.233	824	3.057	20	272	219	511	72	583
123	5	5	133	30	163	502	16	15	533	69	602	10	10	5	25	—	25
75	297	150	522	154	676	101	361	235	697	337	1.034	10	196	119	325	30	355
20	25	644	689	230	919	60	69	874	1.003	418	1.421	—	66	95	161	42	203
141	127	217	485	1.507	1.992	194	148	283	625	2.464	3.089	11	106	57	174	308	482
186	277	607	1.070	214	1.284	533	345	845	1.723	490	2.213	20	246	193	459	50	509
101	—	5	106	30	136	382	16	15	413	38	451	10	10	5	25	—	25
70	252	145	467	68	535	96	276	225	597	216	813	10	186	103	299	30	329
15	25	457	497	116	613	55	53	605	713	236	949	—	50	85	135	20	155
61	21	83	165	256	421	48	35	92	175	386	561	6	31	21	58	41	99
32	50	192	274	200	474	130	101	279	510	334	844	—	26	26	52	22	74
22	5	—	27	—	27	120	—	—	120	31	151	—	—	—	—	—	—
5	45	5	55	86	141	5	85	10	100	121	221	—	10	16	26	—	26
5	—	187	192	114	306	5	16	269	290	182	472	—	16	10	26	22	48
80	106	134	320	1.251	1.571	146	113	191	450	2.078	2.528	5	75	36	116	267	383

Segue Tav. 14 - Popolazione residente in età da 19
nell'ottobre 1971 e nell'

PROVINCIA DI RESIDENZA NELL'OTTOBRE 1971	LUOGO DI RESIDENZA												
	STESSO COMUNE DI RESIDENZA						ALTRO COMUNE DELLA STESSA PROVINCIA DI RESIDENZA						
	CONDIZIONE PROFESSIONALE				CONDI- ZIONE NON PROFES- SIONALE	TOTALE	CONDIZIONE PROFESSIONALE				CONDI- ZIONE NON PROFES- SIONALE	TOTALE	
	Agricol- tura	Indu- strie	Altre attività	TOTALE			Agricol- tura	Indu- strie	Altre attività	TOTALE			
Siena													
CONDIZIONE PROFESSIONALE	19.199	20.085	31.016	70.300	11.672	81.972	2.174	1.382	1.656	5.212	1.144	6.356	
Agricoltura	16.158	219	398	16.775	768	17.543	1.318	21	25	1.364	96	1.460	
Industrie	2.014	18.258	6.936	27.208	5.246	32.454	589	1.141	416	2.146	519	2.665	
Altre attività	1.027	1.608	23.682	26.317	5.658	31.975	267	220	1.215	1.702	529	2.231	
CONDIZIONE NON PROFESSIONALE	6.484	3.249	4.936	14.669	82.839	97.508	1.030	294	344	1.668	4.808	6.476	
Maschi													
CONDIZIONE PROFESSIONALE	16.795	16.760	22.149	55.704	6.250	61.954	1.905	1.091	1.244	4.240	515	4.755	
Agricoltura	14.211	194	308	14.713	550	15.263	1.185	21	25	1.231	67	1.298	
Industrie	1.837	15.287	6.453	23.577	3.202	26.779	560	920	375	1.855	244	2.099	
Altre attività	747	1.279	15.388	17.414	2.498	19.912	160	150	844	1.154	204	1.358	
CONDIZIONE NON PROFESSIONALE	3.296	2.055	2.351	7.702	18.086	25.788	407	72	107	586	901	1.487	
Femmine													
CONDIZIONE PROFESSIONALE	2.404	3.325	8.867	14.596	5.422	20.018	269	291	412	972	629	1.601	
Agricoltura	1.947	25	90	2.062	218	2.280	133	—	—	133	29	162	
Industrie	177	2.971	483	3.631	2.044	5.675	29	221	41	291	275	566	
Altre attività	280	329	8.294	8.903	3.160	12.063	107	70	371	548	325	873	
CONDIZIONE NON PROFESSIONALE	3.188	1.194	2.585	6.967	64.753	71.720	623	222	237	1.082	3.907	4.989	
Grosseto													
CONDIZIONE PROFESSIONALE	17.032	10.090	24.781	51.903	9.572	61.475	781	522	1.317	2.620	724	3.344	
Agricoltura	15.066	165	371	15.602	994	16.596	474	20	9	503	49	552	
Industrie	1.055	9.066	5.740	15.861	3.641	19.502	215	417	350	982	296	1.278	
Altre attività	911	859	18.670	20.440	4.937	25.377	92	85	958	1.135	379	1.514	
CONDIZIONE NON PROFESSIONALE	3.403	2.166	3.430	8.999	75.619	84.618	259	184	201	644	3.557	4.201	
Maschi													
CONDIZIONE PROFESSIONALE	16.427	9.291	18.941	44.659	6.046	50.705	757	485	1.056	2.298	416	2.714	
Agricoltura	14.578	165	337	15.080	811	15.891	450	20	9	479	39	518	
Industrie	1.018	8.383	5.469	14.870	2.803	17.673	215	385	340	940	210	1.150	
Altre attività	831	743	13.135	14.709	2.432	17.141	92	80	707	879	167	1.046	
CONDIZIONE NON PROFESSIONALE	2.450	1.729	1.836	6.015	15.656	21.671	130	91	83	304	499	803	
Femmine													
CONDIZIONE PROFESSIONALE	605	799	5.840	7.244	3.526	10.770	24	37	261	322	308	630	
Agricoltura	488	—	34	522	183	705	24	—	—	24	10	34	
Industrie	37	683	271	991	838	1.829	—	32	10	42	86	128	
Altre attività	80	116	5.535	5.731	2.505	8.236	—	5	251	256	212	468	
CONDIZIONE NON PROFESSIONALE	953	437	1.594	2.984	59.963	62.947	129	93	118	340	3.058	3.398	
UMBRIA													
CONDIZIONE PROFESSIONALE	53.571	52.017	82.478	188.066	47.032	235.098	2.811	1.832	2.982	7.625	2.606	10.231	
Agricoltura	45.862	464	742	47.068	4.241	51.309	1.848	21	35	1.904	254	2.158	
Industrie	5.317	48.281	22.484	76.082	22.819	98.901	650	1.648	755	3.053	1.006	4.059	
Altre attività	2.392	3.272	59.252	64.916	19.972	84.888	313	163	2.192	2.668	1.346	4.014	
CONDIZIONE NON PROFESSIONALE	15.524	8.258	11.836	35.618	260.431	296.049	1.150	366	527	2.043	9.870	11.913	
Maschi													
CONDIZIONE PROFESSIONALE	48.225	42.350	62.099	152.674	29.268	181.942	2.560	1.431	2.242	6.233	1.333	7.566	
Agricoltura	41.192	430	701	42.323	3.387	45.710	1.682	21	35	1.738	176	1.914	
Industrie	4.962	39.286	21.577	65.825	15.724	81.549	625	1.271	704	2.600	642	3.242	
Altre attività	2.071	2.634	39.821	44.526	10.157	54.683	253	139	1.503	1.895	515	2.410	
CONDIZIONE NON PROFESSIONALE	8.311	4.652	6.299	19.262	58.553	77.815	498	72	142	712	1.762	2.474	
Femmine													
CONDIZIONE PROFESSIONALE	5.346	9.667	20.379	35.392	17.764	53.156	251	401	740	1.392	1.273	2.665	
Agricoltura	4.670	34	41	4.745	854	5.599	166	—	—	166	78	244	
Industrie	355	8.995	907	10.257	7.095	17.352	25	377	51	453	364	817	
Altre attività	321	638	19.431	20.390	9.815	30.205	60	24	689	773	831	1.604	
CONDIZIONE NON PROFESSIONALE	7.213	3.606	5.537	16.356	201.878	218.234	652	294	385	1.331	8.108	9.439	

anni in poi per sesso, luogo di residenza, condizione ottobre 1966 e provincia

NELL'OTTOBRE 1966

ALTRA PROVINCIA DELLA STESSA REGIONE DI RESIDENZA						PROVINCIA DI ALTRA REGIONE						ESTERO					
CONDIZIONE PROFESSIONALE				CONDIZIONE NON PROFESSIONALE	TOTALE	CONDIZIONE PROFESSIONALE				CONDIZIONE NON PROFESSIONALE	TOTALE	CONDIZIONE PROFESSIONALE				CONDIZIONE NON PROFESSIONALE	TOTALE
Agricoltura	Industrie	Altre attività	TOTALE			Agricoltura	Industrie	Altre attività	TOTALE			Agricoltura	Industrie	Altre attività	TOTALE		
247	418	628	1.293	369	1.662	435	330	1.073	1.838	683	2.521	11	105	152	268	66	334
185	6	10	201	20	221	320	5	30	355	92	447	6	14	—	20	—	20
25	327	100	452	143	595	67	277	136	480	175	655	5	71	44	120	31	151
37	85	518	640	206	846	48	48	907	1.003	416	1.419	—	20	108	128	35	163
107	135	198	440	1.695	2.135	111	131	214	456	2.157	2.613	5	41	36	82	211	293
231	357	496	1.084	204	1.288	394	294	831	1.519	479	1.998	11	95	115	221	41	262
180	6	10	196	20	216	299	5	30	334	78	412	6	14	—	20	—	20
20	266	95	381	72	453	51	256	126	433	128	561	5	71	39	115	31	146
31	85	391	507	112	619	44	33	675	752	273	1.025	—	10	76	86	10	96
36	15	82	133	302	435	26	36	55	117	435	552	5	16	16	37	56	93
16	61	132	209	165	374	41	36	242	319	204	523	—	10	37	47	25	72
5	—	—	5	—	5	21	—	—	21	14	35	—	—	—	—	—	—
5	61	5	71	71	142	16	21	10	47	47	94	—	—	5	5	—	5
6	—	127	133	94	227	4	15	232	251	143	394	—	10	32	42	25	67
71	120	116	307	1.393	1.700	85	95	159	339	1.722	2.061	—	25	20	45	155	200
128	277	643	1.048	398	1.446	302	385	1.302	1.989	816	2.805	—	111	143	254	61	315
92	—	5	97	21	118	203	20	25	248	44	292	—	4	5	9	10	19
20	220	134	374	127	501	64	269	179	512	164	676	—	75	62	137	15	152
16	57	504	577	250	827	35	96	1.098	1.229	608	1.837	—	32	76	108	36	144
60	140	216	416	1.545	1.961	76	113	350	539	2.515	3.054	5	89	56	150	241	391
116	267	514	897	261	1.158	285	359	1.105	1.749	598	2.347	—	103	123	226	32	258
80	—	5	85	15	100	191	14	25	230	38	268	—	4	5	9	6	15
20	220	128	368	116	484	64	254	167	485	125	610	—	72	56	128	10	138
16	47	381	444	130	574	30	91	913	1.034	435	1.469	—	27	62	89	16	105
39	60	83	182	289	471	31	68	131	230	318	548	5	29	15	49	37	86
12	10	129	151	137	288	17	26	197	240	218	458	—	8	20	28	29	57
12	—	—	12	6	18	12	6	—	18	6	24	—	—	—	—	4	4
—	—	6	6	11	17	—	15	12	27	39	66	—	3	6	9	5	14
—	10	123	133	120	253	5	5	185	195	173	368	—	5	14	19	20	39
21	80	133	234	1.256	1.490	45	45	219	309	2.197	2.506	—	60	41	101	204	305
283	278	518	1.079	387	1.466	548	1.328	4.018	5.894	1.911	7.805	60	1.599	1.058	2.717	493	3.210
176	6	5	187	16	203	354	15	96	465	110	575	10	106	50	166	25	191
72	237	129	438	127	565	90	1.093	720	1.903	589	2.492	30	1.197	734	1.961	264	2.225
35	35	384	454	244	698	104	220	3.202	3.526	1.212	4.738	20	296	274	590	204	794
123	47	94	264	1.662	1.926	208	436	1.044	1.688	7.147	8.835	41	540	308	889	1.511	2.400
268	256	419	943	219	1.162	514	1.159	3.245	4.918	1.262	6.180	60	1.419	974	2.453	345	2.798
171	6	5	182	16	198	330	15	91	436	91	527	10	106	50	166	20	186
67	215	124	406	99	505	85	959	705	1.749	492	2.241	30	1.078	713	1.821	216	2.037
30	35	290	355	104	459	99	185	2.449	2.733	679	3.412	20	235	211	466	109	575
56	20	5	81	299	380	70	147	376	593	1.204	1.797	31	148	86	265	183	448
15	22	99	136	168	304	34	169	773	976	649	1.625	—	180	84	264	148	412
5	—	—	5	—	5	24	—	5	29	19	48	—	—	—	—	5	5
5	22	5	32	28	60	5	134	15	154	97	251	—	119	21	140	48	188
5	—	94	99	140	239	5	35	753	793	533	1.326	—	61	63	124	95	219
67	27	89	183	1.363	1.546	138	289	668	1.095	5.943	7.038	10	392	222	624	1.328	1.952

Segue Tav. 14 - Popolazione residente in età da 19
nell'ottobre 1971 e nell'

PROVINCIA DI RESIDENZA NELL'OTTOBRE 1971	LUOGO DI RESIDENZA												
	STESSO COMUNE DI RESIDENZA						ALTRO COMUNE DELLA STESSA PROVINCIA DI RESIDENZA						
	CONDIZIONE PROFESSIONALE				CONDI- ZIONE NON PROFES- SIONALE	TOTALE	CONDIZIONE PROFESSIONALE				CONDI- ZIONE NON PROFES- SIONALE	TOTALE	
	Agricol- tura	Indu- strie	Altre attività	TOTALE			Agri- coltura	Indu- strie	Altre attività	TOTALE			
Perugia													
CONDIZIONE PROFESSIONALE	40.753	34.426	57.333	132.512	36.931	169.443	2.218	1.376	2.263	5.857	2.174	8.031	
Agricoltura	34.901	349	605	35.855	3.802	39.657	1.468	15	35	1.518	216	1.734	
Industrie	3.989	31.564	15.456	51.009	17.825	68.834	500	1.216	574	2.290	820	3.110	
Altre attività	1.863	2.513	41.272	45.648	15.304	60.952	250	145	1.654	2.049	1.138	3.187	
CONDIZIONE NON PROFESSIONALE	12.393	5.400	8.150	25.943	181.644	207.587	968	271	394	1.633	7.422	9.055	
Maschi													
CONDIZIONE PROFESSIONALE	36.320	26.052	43.404	105.776	22.876	128.652	1.999	1.008	1.658	4.665	1.099	5.764	
Agricoltura	31.070	315	569	31.954	3.026	34.980	1.329	15	35	1.379	156	1.535	
Industrie	3.662	23.736	14.739	42.137	11.708	53.845	475	872	544	1.891	487	2.378	
Altre attività	1.588	2.001	28.096	31.685	8.142	39.827	195	121	1.079	1.395	456	1.851	
CONDIZIONE NON PROFESSIONALE	6.300	2.489	4.508	13.297	42.634	55.931	403	47	112	562	1.382	1.944	
Femmine													
CONDIZIONE PROFESSIONALE	4.433	8.374	13.929	26.736	14.055	40.791	219	368	605	1.192	1.075	2.267	
Agricoltura	3.831	34	36	3.901	776	4.677	139	—	—	139	60	199	
Industrie	327	7.828	717	8.872	6.117	14.989	25	344	30	399	333	732	
Altre attività	275	512	13.176	13.963	7.162	21.125	55	24	575	654	682	1.336	
CONDIZIONE NON PROFESSIONALE	6.093	2.911	3.642	12.646	139.010	151.656	565	224	282	1.071	6.040	7.111	
Terni													
CONDIZIONE PROFESSIONALE	12.818	17.591	25.145	55.554	10.101	65.655	593	456	719	1.768	432	2.200	
Agricoltura	10.961	115	137	11.213	439	11.652	380	6	—	386	38	424	
Industrie	1.328	16.717	7.028	25.073	4.994	30.067	150	432	181	763	186	949	
Altre attività	529	759	17.980	19.268	4.668	23.936	63	18	538	619	208	827	
CONDIZIONE NON PROFESSIONALE	3.131	2.858	3.686	9.675	78.787	88.462	182	95	133	410	2.448	2.858	
Maschi													
CONDIZIONE PROFESSIONALE	11.905	16.298	18.695	46.898	6.392	53.290	561	423	584	1.568	234	1.802	
Agricoltura	10.122	115	132	10.369	361	10.730	353	6	—	359	20	379	
Industrie	1.300	15.550	6.838	23.688	4.016	27.704	150	399	160	709	155	864	
Altre attività	483	633	11.725	12.841	2.015	14.856	58	18	424	500	59	559	
CONDIZIONE NON PROFESSIONALE	2.011	2.163	1.791	5.965	15.919	21.884	95	25	30	150	380	530	
Femmine													
CONDIZIONE PROFESSIONALE	913	1.293	6.450	8.656	3.709	12.365	32	33	135	200	198	398	
Agricoltura	839	—	5	844	78	922	27	—	—	27	18	45	
Industrie	28	1.167	190	1.385	978	2.363	—	33	21	54	31	85	
Altre attività	46	126	6.255	6.427	2.653	9.080	5	—	114	119	149	268	
CONDIZIONE NON PROFESSIONALE	1.120	695	1.895	3.710	62.868	66.578	87	70	103	260	2.068	2.328	
MARCHE													
CONDIZIONE PROFESSIONALE	120.983	87.260	136.617	344.860	83.452	428.312	11.368	5.523	7.430	24.321	7.039	31.360	
Agricoltura	105.921	820	1.334	108.075	8.555	116.630	7.385	86	111	7.582	583	8.165	
Industrie	10.732	79.637	35.223	125.592	40.130	165.722	3.042	4.775	2.342	10.159	3.429	13.588	
Altre attività	4.330	6.803	100.060	111.193	34.767	145.960	941	662	4.977	6.580	3.027	9.607	
CONDIZIONE NON PROFESSIONALE	31.156	13.385	20.944	65.485	381.509	446.994	5.196	1.602	1.303	8.101	22.156	30.257	
Maschi													
CONDIZIONE PROFESSIONALE	86.743	68.779	102.032	257.554	48.954	306.508	8.081	4.213	5.718	18.012	3.818	21.830	
Agricoltura	74.368	707	1.196	76.271	5.259	81.530	4.893	42	101	5.036	349	5.385	
Industrie	8.982	62.614	33.511	105.107	26.629	131.736	2.591	3.674	2.170	8.435	2.004	10.439	
Altre attività	3.393	5.458	67.325	76.176	17.066	93.242	597	497	3.447	4.541	1.465	6.006	
CONDIZIONE NON PROFESSIONALE	12.494	6.362	11.073	29.929	84.907	114.836	1.624	169	401	2.194	4.009	6.203	
Femmine													
CONDIZIONE PROFESSIONALE	34.240	18.481	34.585	87.306	34.498	121.804	3.287	1.310	1.712	6.309	3.221	9.530	
Agricoltura	31.553	113	138	31.804	3.296	35.100	2.492	44	10	2.546	234	2.780	
Industrie	1.750	17.023	1.712	20.485	13.501	33.985	451	1.101	172	1.724	1.425	3.149	
Altre attività	937	1.345	32.735	35.017	17.701	52.718	344	165	1.530	2.039	1.562	3.601	
CONDIZIONE NON PROFESSIONALE	18.662	7.023	9.871	35.556	296.602	332.158	3.572	1.433	902	5.907	18.147	24.054	

anni in poi per sesso, luogo di residenza, condizione
ottobre 1966 e provincia

NELL'OTTOBRE 1966

ALTRA PROVINCIA DELLA STESSA REGIONE DI RESIDENZA						PROVINCIA DI ALTRA REGIONE						ESTERO					
CONDIZIONE PROFESSIONALE				CONDIZIONE NON PROFESSIONALE	TOTALE	CONDIZIONE PROFESSIONALE				CONDIZIONE NON PROFESSIONALE	TOTALE	CONDIZIONE PROFESSIONALE				CONDIZIONE NON PROFESSIONALE	TOTALE
Agri-coltura	Indu-strie	Altre attività	TOTALE			Agri-coltura	Indu-strie	Altre attività	TOTALE			Agri-coltura	Indu-strie	Altre attività	TOTALE		
101	124	217	442	168	610	424	854	2.722	4.000	1.374	5.374	35	1.293	868	2.196	449	2.645
70	—	—	70	16	86	286	15	75	376	80	456	5	95	50	150	25	175
26	99	41	166	52	218	48	680	439	1.167	386	1.553	20	966	629	1.615	234	1.849
5	25	176	206	100	306	90	159	2.208	2.457	908	3.365	10	232	189	431	190	621
31	10	24	65	584	649	111	307	761	1.179	4.940	6.119	36	478	246	760	1.263	2.023
96	114	157	367	107	474	390	717	2.205	3.312	859	4.171	35	1.138	813	1.986	306	2.292
70	—	—	70	16	86	262	15	75	352	65	417	5	95	50	150	20	170
21	89	36	146	36	182	43	567	429	1.039	295	1.334	20	858	608	1.486	186	1.672
5	25	121	151	55	206	85	135	1.701	1.921	499	2.420	10	185	155	350	100	450
15	10	—	25	107	132	50	105	270	425	888	1.313	31	143	61	235	183	418
5	10	60	75	61	136	34	137	517	688	515	1.203	—	155	55	210	143	353
—	—	—	—	—	—	24	—	—	24	15	39	—	—	—	—	5	5
5	10	5	20	16	36	5	113	10	128	91	219	—	108	21	129	48	177
—	—	55	55	45	100	5	24	507	536	409	945	—	47	34	81	90	171
16	—	24	40	477	517	61	202	491	754	4.052	4.806	5	335	185	525	1.080	1.605
182	154	301	637	219	856	124	474	1.296	1.894	537	2.431	25	306	190	521	44	565
106	6	5	117	—	117	68	—	21	89	30	119	5	11	—	16	—	16
46	138	88	272	75	347	42	413	281	736	203	939	10	231	105	346	30	376
30	10	208	248	144	392	14	61	994	1.069	304	1.373	10	64	85	159	14	173
92	37	70	199	1.078	1.277	97	129	283	509	2.207	2.716	5	62	62	129	248	377
172	142	262	576	112	688	124	442	1.040	1.606	403	2.009	25	281	161	467	39	506
101	6	5	112	—	112	68	—	16	84	26	110	5	11	—	16	—	16
46	126	88	260	63	323	42	392	276	710	197	907	10	220	105	335	30	365
25	10	169	204	49	253	14	50	748	812	180	992	10	50	56	116	9	125
41	10	5	56	192	248	20	42	106	168	316	484	—	5	25	30	—	30
10	12	39	61	107	168	—	32	256	288	134	422	—	25	29	54	5	59
5	—	—	5	—	5	—	—	5	5	4	9	—	—	—	—	—	—
—	12	—	12	12	24	—	21	5	26	6	32	—	11	—	11	—	11
5	—	39	44	95	139	—	11	246	257	124	381	—	14	29	43	5	48
51	27	65	143	886	1.029	77	87	177	341	1.891	2.232	5	57	37	99	248	347
1.744	1.115	1.849	4.708	1.630	6.338	789	2.173	7.015	9.977	4.047	14.024	176	3.268	2.340	5.784	1.097	6.881
1.109	5	10	1.124	92	1.216	413	52	132	597	124	721	135	118	88	341	57	398
466	926	336	1.728	612	2.340	212	1.627	1.121	2.960	1.136	4.096	36	2.599	1.546	4.181	634	4.815
169	184	1.503	1.856	926	2.782	164	494	5.762	6.420	2.787	9.207	5	551	706	1.262	406	1.668
670	367	345	1.382	4.790	6.172	351	769	1.783	2.903	11.018	13.921	40	1.345	518	1.903	2.843	4.746
1.235	897	1.390	3.522	893	4.415	673	1.963	5.516	8.152	2.704	10.856	161	2.815	2.185	5.161	723	5.884
730	5	10	745	56	801	372	52	126	550	93	643	120	97	88	305	37	342
381	733	315	1.429	363	1.792	172	1.467	1.055	2.694	881	3.575	36	2.315	1.535	3.886	492	4.378
124	159	1.065	1.348	474	1.822	129	444	4.335	4.908	1.730	6.638	5	403	562	970	194	1.164
176	41	116	333	906	1.239	143	293	701	1.137	1.931	3.068	10	403	201	614	427	1.041
509	218	459	1.186	737	1.923	116	210	1.499	1.825	1.343	3.168	15	453	155	623	374	997
379	—	—	379	36	415	41	—	6	47	31	78	15	21	—	36	20	56
85	193	21	299	249	548	40	160	66	266	255	521	—	284	11	295	142	437
45	25	438	508	452	960	35	50	1.427	1.512	1.057	2.569	—	148	144	292	212	504
494	326	229	1.049	3.884	4.933	208	476	1.082	1.766	9.087	10.853	30	942	317	1.289	2.416	3.705

*Segue Tav. 14 - Popolazione residente in età da 19
nell'ottobre 1971 e nell'*

PROVINCIA DI RESIDENZA NELL'OTTOBRE 1971	LUOGO DI RESIDENZA											
	STESSO COMUNE DI RESIDENZA						ALTRO COMUNE DELLA STESSA PROVINCIA DI RESIDENZA					
	CONDIZIONE PROFESSIONALE				CONDI- ZIONE NON PROFES- SIONALE	TOTALE	CONDIZIONE PROFESSIONALE				CONDI- ZIONE NON PROFES- SIONALE	TOTALE
	Agricol- tura	Indu- strie	Altre attività	TOTALE			Agricol- tura	Indu- strie	Altre attività	TOTALE		
Pesaro e Urbino												
CONDIZIONE PROFESSIONALE	21.559	17.343	31.513	70.415	23.105	93.520	1.831	1.322	1.491	4.644	1.744	6.388
Agricoltura	18.822	285	346	19.453	2.244	21.697	1.140	22	31	1.193	102	1.295
Industrie	1.899	15.418	9.157	26.474	10.899	37.373	535	1.151	509	2.195	894	3.089
Altre attività	838	1.640	22.010	24.488	9.962	34.450	156	149	951	1.256	748	2.004
CONDIZIONE NON PROFESSIONALE	6.895	2.811	5.106	14.812	92.835	107.647	965	412	291	1.668	4.968	6.636
<i>Maschi</i>												
CONDIZIONE PROFESSIONALE	17.285	14.338	23.608	55.231	14.244	69.475	1.481	1.010	1.163	3.654	1.054	4.708
Agricoltura	14.905	260	304	15.469	1.631	17.100	891	16	26	933	82	1.015
Industrie	1.707	12.822	8.741	23.270	7.614	30.884	490	885	454	1.829	593	2.422
Altre attività	673	1.256	14.563	16.492	4.999	21.491	100	109	683	892	379	1.271
CONDIZIONE NON PROFESSIONALE	3.250	1.349	2.713	7.312	21.219	28.531	356	21	81	458	873	1.331
<i>Femmine</i>												
CONDIZIONE PROFESSIONALE	4.274	3.005	7.905	15.184	8.861	24.045	350	312	328	990	690	1.680
Agricoltura	3.917	25	42	3.984	613	4.597	249	6	5	260	20	280
Industrie	192	2.596	416	3.204	3.285	6.489	45	266	55	366	301	667
Altre attività	165	384	7.447	7.996	4.963	12.959	56	40	268	364	369	733
CONDIZIONE NON PROFESSIONALE	3.645	1.462	2.393	7.500	71.616	79.116	609	391	210	1.210	4.095	5.305
Ancona												
CONDIZIONE PROFESSIONALE	28.884	29.358	49.469	107.711	22.584	130.295	2.473	1.639	2.497	6.609	1.642	8.251
Agricoltura	24.630	179	333	25.142	1.628	26.770	1.555	5	28	1.588	127	1.715
Industrie	2.986	26.546	11.155	40.687	10.897	51.584	689	1.399	771	2.859	789	3.648
Altre attività	1.268	2.633	37.981	41.882	10.059	51.941	229	235	1.698	2.162	726	2.888
CONDIZIONE NON PROFESSIONALE	7.588	4.438	7.654	19.680	122.975	142.655	1.349	534	501	2.384	6.104	8.488
<i>Maschi</i>												
CONDIZIONE PROFESSIONALE	21.169	22.574	37.050	80.793	12.917	93.710	1.853	1.213	1.906	4.972	925	5.897
Agricoltura	17.608	119	303	18.030	1.071	19.101	1.090	5	28	1.123	97	1.220
Industrie	2.554	20.236	10.480	33.270	6.948	40.218	608	1.052	720	2.380	434	2.814
Altre attività	1.007	2.219	26.267	29.493	4.898	34.391	155	156	1.158	1.469	394	1.863
CONDIZIONE NON PROFESSIONALE	2.742	2.106	4.066	8.914	27.109	36.023	347	38	172	557	1.164	1.721
<i>Femmine</i>												
CONDIZIONE PROFESSIONALE	7.715	6.784	12.419	26.918	9.667	36.585	620	426	591	1.637	717	2.354
Agricoltura	7.022	60	30	7.112	557	7.669	465	—	—	465	30	495
Industrie	432	6.310	675	7.417	3.949	11.366	81	347	51	479	355	834
Altre attività	261	414	11.714	12.389	5.161	17.550	74	79	540	693	332	1.025
CONDIZIONE NON PROFESSIONALE	4.846	2.332	3.588	10.766	95.866	106.632	1.002	496	329	1.827	4.940	6.767
Macerata												
CONDIZIONE PROFESSIONALE	39.111	18.441	25.830	83.382	17.679	101.061	3.010	993	1.355	5.358	1.372	6.730
Agricoltura	34.843	164	324	35.331	2.494	37.825	2.041	28	25	2.094	164	2.258
Industrie	3.029	17.096	6.648	26.773	8.280	35.053	703	876	325	1.904	625	2.529
Altre attività	1.239	1.181	18.858	21.278	6.905	28.183	266	89	1.005	1.360	583	1.943
CONDIZIONE NON PROFESSIONALE	7.950	2.925	4.007	14.882	73.338	88.220	1.161	332	213	1.706	3.958	5.664
<i>Maschi</i>												
CONDIZIONE PROFESSIONALE	24.733	14.532	18.867	58.132	9.485	67.617	1.883	767	1.006	3.656	617	4.273
Agricoltura	21.343	146	269	21.758	1.102	22.860	1.156	5	25	1.186	65	1.251
Industrie	2.496	13.465	6.345	22.306	5.169	27.475	580	699	300	1.579	299	1.878
Altre attività	894	921	12.253	14.068	3.214	17.282	147	63	681	891	253	1.144
CONDIZIONE NON PROFESSIONALE	3.067	1.376	2.132	6.575	16.817	23.392	350	36	76	462	746	1.208
<i>Femmine</i>												
CONDIZIONE PROFESSIONALE	14.378	3.909	6.963	25.250	8.194	33.444	1.127	226	349	1.702	755	2.457
Agricoltura	13.500	18	55	13.573	1.392	14.965	885	23	—	908	99	1.007
Industrie	533	3.631	303	4.467	3.111	7.578	123	177	25	325	326	651
Altre attività	345	260	6.605	7.210	3.691	10.901	119	26	324	469	330	799
CONDIZIONE NON PROFESSIONALE	4.883	1.549	1.875	8.307	56.521	64.828	811	296	137	1.244	3.212	4.456

anni in poi per sesso, luogo di residenza, condizione
ottobre 1966 e provincia

NELL'OTTOBRE 1966

ALTRA PROVINCIA DELLA STESSA REGIONE DI RESIDENZA						PROVINCIA DI ALTRA REGIONE						ESTERO					
CONDIZIONE PROFESSIONALE				CONDIZIONE NON PROFESSIONALE	TOTALE	CONDIZIONE PROFESSIONALE				CONDIZIONE NON PROFESSIONALE	TOTALE	CONDIZIONE PROFESSIONALE				CONDIZIONE NON PROFESSIONALE	TOTALE
Agri-coltura	Indu-strie	Altre attività	TOTALE			Agri-coltura	Indu-strie	Altre attività	TOTALE			Agri-coltura	Indu-strie	Altre attività	TOTALE		
136	147	346	629	261	890	195	643	1.508	2.346	1.112	3.458	76	1.403	1.211	2.690	464	3.154
80	—	—	80	—	80	119	25	56	200	39	239	60	71	61	192	30	222
51	132	53	236	117	353	56	465	274	795	316	1.111	11	1.153	895	2.059	315	2.374
5	15	293	313	144	457	20	153	1.178	1.351	757	2.108	5	179	255	439	119	558
45	35	86	166	751	917	72	220	438	790	3.014	3.744	10	693	228	931	1.148	2.079
111	127	279	517	166	683	170	577	1.195	1.942	774	2.716	71	1.201	1.157	2.429	323	2.752
65	—	—	65	—	65	109	25	56	190	35	225	55	61	61	177	20	197
41	112	47	200	81	281	46	424	247	717	270	987	11	1.021	890	1.922	244	2.166
5	15	232	252	85	337	15	128	892	1.035	469	1.504	5	119	206	330	59	389
15	5	36	56	144	200	27	80	166	273	559	832	5	168	98	271	167	438
25	20	67	112	95	207	25	66	313	404	338	742	5	202	54	261	141	402
15	—	—	15	—	15	10	—	—	10	4	14	5	10	—	15	10	25
10	20	6	36	36	72	10	41	27	78	46	124	—	132	5	137	71	208
—	—	61	61	59	120	5	25	286	316	288	604	—	60	49	109	60	169
30	30	50	110	607	717	45	140	272	457	2.455	2.912	5	525	130	660	981	1.641
655	257	686	1.598	550	2.148	164	660	2.804	3.628	1.220	4.848	20	879	571	1.470	260	1.730
444	—	—	444	36	480	79	5	40	124	21	145	10	31	10	51	21	72
127	207	142	476	181	657	25	469	316	810	283	1.093	10	662	347	1.019	111	1.130
84	50	544	678	333	1.011	60	186	2.448	2.694	916	3.610	—	186	214	400	128	528
267	131	117	515	1.643	2.158	65	284	683	1.032	3.533	4.565	20	303	163	486	675	1.161
491	197	537	1.225	320	1.545	149	620	2.240	3.009	830	3.839	20	745	524	1.289	127	1.416
320	—	—	320	25	345	79	5	40	124	16	140	10	26	10	46	11	57
117	152	142	411	125	536	15	439	302	756	217	973	10	580	341	931	80	1.011
54	45	395	494	170	664	55	176	1.898	2.129	597	2.726	—	139	173	312	36	348
67	11	31	109	299	408	20	101	245	366	602	968	5	85	45	135	105	240
164	60	149	373	230	603	15	40	564	619	390	1.009	—	134	47	181	133	314
124	—	—	124	11	135	—	—	—	—	5	5	—	5	—	5	10	15
10	55	—	65	56	121	10	30	14	54	66	120	—	82	6	88	31	119
30	5	149	184	163	347	5	10	550	565	319	884	—	47	41	88	92	180
200	120	86	406	1.344	1.750	45	183	438	666	2.931	3.597	15	218	118	351	570	921
561	463	454	1.478	452	1.930	150	304	1.248	1.702	776	2.478	21	404	177	602	107	709
350	5	10	365	40	405	91	5	16	112	20	132	16	—	6	22	—	22
171	384	86	641	197	838	20	229	168	417	231	648	5	338	91	434	62	496
40	74	358	472	215	687	39	70	1.064	1.173	525	1.698	—	66	80	146	45	191
243	151	88	482	1.379	1.861	72	115	285	472	1.820	2.292	5	106	61	172	309	481
343	365	304	1.012	229	1.241	129	263	950	1.342	552	1.894	16	348	157	521	62	583
172	5	10	187	20	207	75	5	10	90	10	100	11	—	6	17	—	17
141	301	76	518	102	620	20	193	153	366	180	546	5	298	91	394	37	431
30	59	218	307	107	414	34	65	787	886	362	1.248	—	50	60	110	25	135
59	20	20	99	301	400	41	41	133	215	339	554	—	47	32	79	44	123
218	98	150	466	223	689	21	41	298	360	224	584	5	56	20	81	45	126
178	—	—	178	20	198	16	—	6	22	10	32	5	—	—	5	—	5
30	83	10	123	95	218	—	36	15	51	51	102	—	40	—	40	25	65
10	15	140	165	108	273	5	5	277	287	163	450	—	16	20	36	20	56
184	131	68	383	1.078	1.461	31	74	152	257	1.481	1.738	5	59	29	93	265	358

Segue Tav. 14 - Popolazione residente in età da 19
nell'ottobre 1971 e nell'

PROVINCIA DI RESIDENZA NELL'OTTOBRE 1971	LUOGO DI RESIDENZA											
	STESSO COMUNE DI RESIDENZA						ALTRO COMUNE DELLA STESSA PROVINCIA DI RESIDENZA					
	CONDIZIONE PROFESSIONALE				CONDI- ZIONE NON PROFES- SIONALE	TOTALE	CONDIZIONE PROFESSIONALE				CONDI- ZIONE NON PROFES- SIONALE	TOTALE
	Agricol- tura	Indu- strie	Altre attività	TOTALE			Agricol- tura	Indu- strie	Altre attività	TOTALE		
Ascoli Piceno												
CONDIZIONE PROFESSIONALE	31.429	22.118	29.805	83.352	20.084	103.436	4.054	1.569	2.087	7.710	2.281	9.991
Agricoltura	27.626	192	331	28.149	2.189	30.338	2.649	31	27	2.707	190	2.897
Industrie	2.818	20.577	8.263	31.658	10.054	41.712	1.115	1.349	737	3.201	1.121	4.322
Altre attività	985	1.349	21.211	23.545	7.841	31.386	290	189	1.323	1.802	970	2.772
CONDIZIONE NON PROFESSIONALE	8.723	3.211	4.177	16.111	92.361	108.472	1.721	324	298	2.343	7.126	9.469
Maschi												
CONDIZIONE PROFESSIONALE	23.556	17.335	22.507	63.398	12.308	75.706	2.864	1.223	1.643	5.730	1.222	6.952
Agricoltura	20.512	182	320	21.014	1.455	22.469	1.756	16	22	1.794	105	1.899
Industrie	2.225	16.091	7.945	26.261	6.898	33.159	913	1.038	696	2.647	678	3.325
Altre attività	819	1.062	14.242	16.123	3.955	20.078	195	169	925	1.289	439	1.728
CONDIZIONE NON PROFESSIONALE	3.435	1.531	2.162	7.128	19.762	26.890	571	74	72	717	1.226	1.943
Femmine												
CONDIZIONE PROFESSIONALE	7.873	4.783	7.298	19.954	7.776	27.730	1.190	346	444	1.980	1.059	3.039
Agricoltura	7.114	10	11	7.135	734	7.869	893	15	5	913	85	998
Industrie	593	4.486	318	5.397	3.156	8.553	202	311	41	554	443	997
Altre attività	166	287	6.969	7.422	3.886	11.308	95	20	398	513	531	1.044
CONDIZIONE NON PROFESSIONALE	5.288	1.680	2.015	8.983	72.599	81.582	1.150	250	226	1.626	5.900	7.526
LAZIO												
CONDIZIONE PROFESSIONALE	128.164	184.279	684.788	997.231	327.558	1.324.789	5.399	6.445	18.157	30.001	12.367	42.368
Agricoltura	110.390	1.584	4.094	116.068	21.830	137.898	4.161	123	205	4.489	879	5.368
Industrie	9.225	155.168	141.512	305.905	117.109	423.014	645	5.351	4.892	10.888	4.488	15.376
Altre attività	8.549	27.527	539.182	575.258	188.619	763.877	593	971	13.060	14.624	7.000	21.624
CONDIZIONE NON PROFESSIONALE	41.250	28.002	111.762	181.014	411.472	592.486	1.816	1.592	2.971	6.379	39.313	45.692
Maschi												
CONDIZIONE PROFESSIONALE	99.795	159.896	531.084	790.775	215.655	1.006.430	4.129	5.727	15.113	24.969	8.082	33.051
Agricoltura	84.264	1.396	3.616	89.276	14.756	104.032	3.044	89	169	3.302	582	3.884
Industrie	8.450	135.443	133.314	277.207	94.153	371.360	600	4.770	4.730	10.100	3.449	13.549
Altre attività	7.081	23.057	394.154	424.292	106.746	531.038	485	868	10.214	11.567	4.051	15.618
CONDIZIONE NON PROFESSIONALE	20.362	14.828	59.178	94.368	296.382	390.750	687	367	1.155	2.209	5.907	8.116
Femmine												
CONDIZIONE PROFESSIONALE	28.369	24.383	153.704	206.456	111.903	318.359	1.270	718	3.044	5.032	4.285	9.317
Agricoltura	26.126	188	478	26.792	7.074	33.866	1.117	34	36	1.187	297	1.484
Industrie	775	19.725	8.198	28.698	22.956	51.654	45	581	162	788	1.039	1.827
Altre attività	1.468	4.470	145.028	150.966	81.873	232.839	108	103	2.846	3.057	2.949	6.006
CONDIZIONE NON PROFESSIONALE	20.888	13.174	52.584	86.646	115.090	201.736	1.129	1.225	1.816	4.170	33.406	37.576
Viterbo												
CONDIZIONE PROFESSIONALE	22.718	8.569	23.836	55.123	15.836	70.959	620	216	801	1.637	707	2.344
Agricoltura	20.282	185	477	20.944	3.229	24.173	455	6	21	482	118	600
Industrie	1.436	7.595	5.905	14.936	5.479	20.415	95	200	170	465	184	649
Altre attività	1.000	789	17.454	19.243	7.128	26.371	70	10	610	690	405	1.095
CONDIZIONE NON PROFESSIONALE	6.763	1.401	3.585	11.749	90.586	102.335	190	62	139	391	2.782	3.173
Maschi												
CONDIZIONE PROFESSIONALE	20.397	7.877	18.917	47.191	10.941	58.132	608	207	680	1.495	445	1.940
Agricoltura	18.210	165	443	18.818	2.716	21.534	449	6	15	470	92	562
Industrie	1.347	6.962	5.697	14.006	4.340	18.346	95	191	170	456	138	594
Altre attività	840	750	12.777	14.367	3.885	18.252	64	10	495	569	215	784
CONDIZIONE NON PROFESSIONALE	4.106	960	2.184	7.250	20.108	27.358	100	6	48	154	346	500
Femmine												
CONDIZIONE PROFESSIONALE	2.321	692	4.919	7.932	4.895	12.827	12	9	121	142	262	404
Agricoltura	2.072	20	34	2.126	513	2.639	6	—	6	12	26	38
Industrie	89	633	208	930	1.139	2.069	—	9	—	9	46	55
Altre attività	160	39	4.677	4.876	3.243	8.119	6	—	115	121	190	311
CONDIZIONE NON PROFESSIONALE	2.657	441	1.401	4.499	70.478	74.977	90	56	91	237	2.436	2.673

anni in poi per sesso, luogo di residenza, condizione
ottobre 1966 e provincia

NELL'OTTOBRE 1966

ALTRA PROVINCIA DELLA STESSA REGIONE DI RESIDENZA						PROVINCIA DI ALTRA REGIONE						E S T E R O					
CONDIZIONE PROFESSIONALE				CONDIZIONE NON PROFESSIONALE	TOTALE	CONDIZIONE PROFESSIONALE				CONDIZIONE NON PROFESSIONALE	TOTALE	CONDIZIONE PROFESSIONALE				CONDIZIONE NON PROFESSIONALE	TOTALE
Agri-coltura	Indu-strie	Altre attività	TOTALE			Agri-coltura	Indu-strie	Altre attività	TOTALE			Agri-coltura	Indu-strie	Altre attività	TOTALE		
392	248	363	1.003	367	1.370	280	566	1.455	2.301	939	3.240	59	582	381	1.022	266	1.288
235	—	—	235	16	251	124	17	20	161	44	205	49	16	11	76	6	82
117	203	55	375	117	492	111	464	363	938	306	1.244	10	446	213	669	146	815
40	45	308	393	234	627	45	85	1.072	1.202	589	1.791	—	120	157	277	114	391
115	50	54	219	1.017	1.236	142	150	377	669	2.651	3.320	5	243	66	314	711	1.025
290	208	270	768	178	946	225	503	1.131	1.859	548	2.407	54	521	347	922	211	1.133
173	—	—	173	11	184	109	17	20	146	32	178	44	10	11	65	6	71
82	168	50	300	55	355	91	411	353	855	214	1.069	10	416	213	639	131	770
35	40	220	295	112	407	25	75	758	858	302	1.160	—	95	123	218	74	292
35	5	29	69	162	231	55	71	157	283	431	714	—	103	26	129	111	240
102	40	93	235	189	424	55	63	324	442	391	833	5	61	34	100	55	155
62	—	—	62	5	67	15	—	—	15	12	27	5	6	—	11	—	11
35	35	5	75	62	137	20	53	10	83	92	175	—	30	—	30	15	45
5	5	88	98	122	220	20	10	314	344	287	631	—	25	34	59	40	99
80	45	25	150	855	1.005	87	79	220	386	2.220	2.606	5	140	40	185	600	785
1.740	2.613	8.669	13.022	6.653	19.675	4.802	9.150	38.849	52.801	29.223	82.024	702	4.918	9.807	15.427	6.200	21.627
884	78	159	1.121	306	1.427	1.817	109	145	2.071	583	2.654	382	235	233	850	332	1.182
364	1.894	1.784	4.042	1.817	5.859	1.157	5.938	5.514	12.609	6.549	19.158	177	3.372	3.002	6.551	1.871	8.422
492	641	6.726	7.859	4.530	12.389	1.828	3.103	33.190	38.121	22.091	60.212	143	1.311	6.572	8.026	3.997	12.023
681	718	1.943	3.342	18.932	22.274	2.079	2.329	6.405	10.813	69.042	79.855	181	1.610	2.999	4.790	17.947	22.737
1.547	2.398	6.964	10.909	4.207	15.116	4.166	8.363	30.903	43.432	19.111	62.543	603	4.402	7.364	12.369	3.171	15.540
752	68	149	969	206	1.175	1.527	100	114	1.741	363	2.104	318	179	203	700	195	895
356	1.703	1.682	3.741	1.400	5.141	1.109	5.504	5.193	11.806	5.143	16.949	177	3.187	2.840	6.204	1.390	7.594
439	627	5.133	6.199	2.601	8.800	1.530	2.759	25.596	29.885	13.605	43.490	108	1.036	4.321	5.465	1.586	7.051
215	195	665	1.075	3.012	4.087	579	529	2.215	3.323	11.869	15.192	79	537	1.226	1.842	3.667	5.509
193	215	1.705	2.113	2.446	4.559	636	787	7.946	9.369	10.112	19.481	99	516	2.443	3.058	3.029	6.087
132	10	10	152	100	252	290	9	31	330	220	550	64	56	30	150	137	287
8	191	102	301	417	718	48	434	321	803	1.406	2.209	—	185	162	347	481	828
53	14	1.593	1.660	1.929	3.589	298	344	7.594	8.236	8.486	16.722	35	275	2.251	2.561	2.411	4.972
466	523	1.278	2.267	15.920	18.187	1.500	1.800	4.190	7.490	57.173	64.663	102	1.073	1.773	2.948	14.280	17.228
95	107	960	1.162	560	1.722	284	232	996	1.512	986	2.498	26	160	114	300	66	366
60	—	31	91	62	153	224	19	15	258	63	321	26	21	11	58	—	58
15	75	144	234	118	352	26	139	102	267	203	470	—	105	67	172	26	198
20	32	785	837	380	1.217	34	74	879	987	720	1.707	—	34	36	70	40	110
40	67	278	385	1.705	2.090	60	76	203	339	2.037	2.376	5	84	48	137	163	300
90	97	756	943	369	1.312	262	196	817	1.275	773	2.048	21	155	103	279	30	309
55	—	26	81	40	121	202	10	10	222	52	274	21	16	11	48	—	48
15	65	139	219	95	314	26	117	91	234	188	422	—	105	61	166	20	186
20	32	591	643	234	877	34	69	716	819	533	1.352	—	34	31	65	10	75
10	32	116	158	321	479	21	29	107	157	305	462	—	32	23	55	45	100
5	10	204	219	191	410	22	36	179	237	213	450	5	5	11	21	36	57
5	—	5	10	22	32	22	9	5	36	11	47	5	5	—	10	—	10
—	10	5	15	23	38	—	22	11	33	15	48	—	—	6	6	6	12
—	—	194	194	146	340	—	5	163	168	187	355	—	—	5	5	30	35
30	35	162	227	1.384	1.611	39	47	96	182	1.732	1.914	5	52	25	82	118	200

Segue Tav. 14 - Popolazione residente in età da 19
nell'ottobre 1971 e nell'

PROVINCIA DI RESIDENZA NELL'OTTOBRE 1971	LUOGO DI RESIDENZA												
	STESSO COMUNE DI RESIDENZA						ALTRO COMUNE DELLA STESSA PROVINCIA DI RESIDENZA						
	CONDIZIONE PROFESSIONALE				CONDI- ZIONE NON PROFES- SIONALE	TOTALE	CONDIZIONE PROFESSIONALE				CONDI- ZIONE NON PROFES- SIONALE	TOTALE	
	Agricol- tura	Indu- strie	Altre attività	TOTALE			Agricol- tura	Indu- strie	Altre attività	TOTALE			
Rieti													
CONDIZIONE PROFESSIONALE	12.233	4.054	12.361	28.648	11.089	39.737	270	165	505	940	528	1.468	
Agricoltura	10.895	99	172	11.166	1.956	13.122	195	—	11	206	63	269	
Industrie	827	3.646	3.433	7.906	4.146	12.052	40	150	96	286	203	489	
Altre attività	511	309	8.756	9.576	4.987	14.563	35	15	398	448	262	710	
CONDIZIONE NON PROFESSIONALE	4.085	770	1.835	6.690	48.605	55.295	143	30	78	251	1.448	1.699	
Maschi													
CONDIZIONE PROFESSIONALE	10.390	3.644	9.621	23.655	7.802	31.457	227	145	382	754	340	1.094	
Agricoltura	9.179	99	152	9.430	1.716	11.146	162	—	5	167	53	220	
Industrie	770	3.282	3.296	7.348	3.316	10.664	40	130	96	266	136	402	
Altre attività	441	263	6.173	6.877	2.770	9.647	25	15	281	321	151	472	
CONDIZIONE NON PROFESSIONALE	2.216	527	1.107	3.850	11.696	15.546	55	5	28	88	235	323	
Femmine													
CONDIZIONE PROFESSIONALE	1.843	410	2.740	4.993	3.287	8.280	43	20	123	186	188	374	
Agricoltura	1.716	—	20	1.736	240	1.976	33	—	6	39	10	49	
Industrie	57	364	137	558	830	1.388	—	20	—	20	67	87	
Altre attività	70	46	2.583	2.699	2.217	4.916	10	—	117	127	111	238	
CONDIZIONE NON PROFESSIONALE	1.869	243	728	2.840	36.909	39.749	88	25	50	163	1.213	1.376	
Roma													
CONDIZIONE PROFESSIONALE	43.494	136.774	578.542	758.810	242.312	1.001.122	2.276	4.303	13.363	19.942	8.234	28.176	
Agricoltura	35.010	713	2.549	38.272	7.462	45.734	1.547	50	111	1.708	377	2.085	
Industrie	3.368	112.299	106.088	221.755	79.722	301.477	350	3.472	3.386	7.208	2.838	10.046	
Altre attività	5.116	23.762	469.905	498.783	155.128	653.911	379	781	9.866	11.026	5.019	16.045	
CONDIZIONE NON PROFESSIONALE	13.014	20.818	97.154	130.986	104.097	172.083	772	1.041	2.268	4.081	25.490	29.571	
Maschi													
CONDIZIONE PROFESSIONALE	34.821	118.436	445.111	598.368	156.378	754.746	1.889	3.839	11.170	16.898	5.612	22.510	
Agricoltura	27.440	603	2.197	30.240	4.883	35.123	1.262	31	92	1.385	297	1.682	
Industrie	3.132	98.111	98.899	200.142	63.935	264.077	320	3.115	3.277	6.712	2.267	8.979	
Altre attività	4.249	19.722	344.015	367.986	87.560	455.546	307	693	7.801	8.801	3.048	11.849	
CONDIZIONE NON PROFESSIONALE	6.172	10.451	49.794	66.417	210.655	277.072	291	264	900	1.455	3.786	5.241	
Femmine													
CONDIZIONE PROFESSIONALE	8.673	18.338	133.431	160.442	85.934	246.376	387	464	2.193	3.044	2.622	5.666	
Agricoltura	7.570	110	352	8.032	2.579	10.611	285	19	19	323	80	403	
Industrie	236	14.188	7.189	21.613	15.787	37.400	30	357	109	496	571	1.067	
Altre attività	867	4.040	125.890	130.797	67.568	198.365	72	88	2.065	2.225	1.971	4.196	
CONDIZIONE NON PROFESSIONALE	6.842	10.367	47.360	64.569	830.442	895.011	481	777	1.368	2.626	21.704	24.330	
Latina													
CONDIZIONE PROFESSIONALE	21.273	18.760	34.450	74.483	22.590	97.073	679	925	1.538	3.142	1.010	4.152	
Agricoltura	18.395	326	523	19.244	2.900	22.144	529	51	42	622	88	710	
Industrie	1.870	16.918	12.730	31.518	10.610	42.128	95	794	519	1.408	482	1.890	
Altre attività	1.008	1.516	21.197	23.721	9.080	32.801	55	80	977	1.112	440	1.552	
CONDIZIONE NON PROFESSIONALE	7.070	2.616	4.607	14.293	102.778	117.071	206	348	264	818	3.687	4.505	
Maschi													
CONDIZIONE PROFESSIONALE	17.736	15.410	28.300	61.446	15.345	76.791	518	787	1.315	2.620	583	3.203	
Agricoltura	15.108	305	488	15.901	2.089	17.990	393	41	37	471	63	534	
Industrie	1.747	13.844	12.337	27.928	8.001	35.929	85	681	504	1.270	315	1.585	
Altre attività	881	1.261	15.475	17.617	5.255	22.872	40	65	774	879	205	1.084	
CONDIZIONE NON PROFESSIONALE	3.417	1.190	2.954	7.561	21.164	28.725	55	57	93	205	487	692	
Femmine													
CONDIZIONE PROFESSIONALE	3.537	3.350	6.150	13.037	7.245	20.282	161	138	223	522	427	949	
Agricoltura	3.287	21	35	3.343	811	4.154	136	10	5	151	25	176	
Industrie	123	3.074	393	3.590	2.609	6.199	10	113	15	138	167	305	
Altre attività	127	255	5.722	6.104	3.825	9.929	15	15	203	233	235	468	
CONDIZIONE NON PROFESSIONALE	3.653	1.426	1.653	6.732	81.614	88.346	151	291	171	613	3.200	3.813	

anni in poi per sesso, luogo di residenza, condizione
ottobre 1966 e provincia

NELL'OTTOBRE 1966

ALTRA PROVINCIA DELLA STESSA REGIONE DI RESIDENZA						PROVINCIA DI ALTRA REGIONE						ESTERO					
CONDIZIONE PROFESSIONALE				CONDIZIONE NON PROFESSIONALE	TOTALE	CONDIZIONE PROFESSIONALE				CONDIZIONE NON PROFESSIONALE	TOTALE	CONDIZIONE PROFESSIONALE				CONDIZIONE NON PROFESSIONALE	TOTALE
Agri-coltura	Indu-strie	Altre attività	TOTALE			Agricol-tura	Indu-strie	Altre attività	TOTALE			Agri-coltura	Indu-strie	Altre attività	TOTALE		
96	103	571	770	405	1.175	75	150	617	842	450	1.292	30	65	83	178	49	227
91	—	42	133	47	180	50	—	6	56	10	66	5	—	—	5	15	20
—	94	112	206	142	348	15	115	106	236	119	355	15	60	48	123	24	147
5	9	417	431	216	647	10	35	505	550	321	871	10	5	35	50	10	60
35	55	240	330	1.201	1.531	35	40	112	187	1.045	1.232	5	40	5	50	121	171
96	90	462	648	278	926	59	121	521	701	348	1.049	25	65	77	167	40	207
91	—	42	133	25	158	34	—	—	34	5	39	5	—	—	5	15	20
—	81	108	189	126	315	15	91	100	206	90	296	15	60	48	123	20	143
5	9	312	326	127	453	10	30	421	461	253	714	5	5	29	39	5	44
—	20	128	148	231	379	5	14	15	34	189	223	5	10	5	20	10	30
—	13	109	122	127	249	16	29	96	141	102	243	5	—	6	11	9	20
—	—	—	—	22	22	16	—	6	22	5	27	—	—	—	—	—	—
—	13	4	17	16	33	—	24	6	30	29	59	—	—	—	—	4	4
—	—	105	105	89	194	—	5	84	89	68	157	5	—	6	11	5	16
35	35	112	182	970	1.152	30	26	97	153	856	1.009	—	30	—	30	111	141
1.143	1.417	4.768	7.328	3.995	11.323	3.732	7.490	33.817	45.039	25.098	70.137	248	2.653	7.681	10.582	4.637	15.219
433	58	60	551	110	661	1.136	47	99	1.282	364	1.646	69	37	32	138	29	167
293	925	979	2.197	965	3.162	882	4.621	4.643	10.146	5.112	15.258	81	1.598	1.857	3.536	1.052	4.588
417	434	3.729	4.580	2.920	7.500	1.714	2.822	29.075	33.611	19.622	53.233	98	1.018	5.792	6.908	3.556	10.464
498	345	772	1.615	11.265	12.880	1.801	1.941	5.603	9.345	59.637	68.982	84	826	2.487	3.397	14.596	17.993
1.028	1.313	3.837	6.178	2.487	8.665	3.255	6.820	26.720	36.795	16.153	52.948	223	2.344	5.457	8.024	2.113	10.137
369	48	55	472	95	567	973	47	84	1.104	213	1.317	69	37	32	138	5	143
285	835	936	2.056	758	2.814	861	4.269	4.368	9.498	4.045	13.543	81	1.500	1.731	3.312	737	4.049
374	430	2.846	3.650	1.634	5.284	1.421	2.504	22.268	26.193	11.895	38.088	73	807	3.694	4.574	1.371	5.945
173	51	206	430	1.588	2.018	496	411	1.889	2.796	10.437	13.233	28	234	903	1.165	3.128	4.293
115	104	931	1.150	1.508	2.658	477	670	7.097	8.244	8.945	17.189	25	309	2.224	2.558	2.524	5.082
64	10	5	79	15	94	163	—	15	178	151	329	—	—	—	—	24	24
8	90	43	141	207	348	21	352	275	648	1.067	1.715	—	98	126	224	315	539
43	4	883	930	1.286	2.216	293	318	6.807	7.418	7.727	15.145	25	211	2.098	2.334	2.185	4.519
325	294	566	1.185	9.677	10.862	1.305	1.530	3.714	6.549	49.200	55.749	56	592	1.584	2.232	11.468	13.700
335	553	1.314	2.202	986	3.188	606	863	2.215	3.684	1.716	5.400	126	975	987	2.088	554	2.642
260	10	20	290	62	352	348	16	25	389	103	492	76	75	16	167	81	248
35	428	335	798	385	1.183	198	710	481	1.389	825	2.214	45	760	550	1.355	302	1.657
40	115	959	1.114	539	1.653	60	137	1.709	1.906	788	2.694	5	140	421	566	171	737
93	164	353	610	2.582	3.192	157	175	276	608	4.186	4.794	67	383	184	634	1.512	2.146
290	480	1.086	1.856	622	2.478	518	816	1.868	3.202	1.179	4.381	126	859	884	1.869	364	2.233
225	10	20	255	37	292	292	16	20	328	78	406	76	55	16	147	51	198
35	365	315	715	255	970	171	674	462	1.307	570	1.877	45	704	535	1.284	218	1.502
30	105	751	886	330	1.216	55	126	1.386	1.567	531	2.098	5	100	333	438	95	533
27	66	85	178	422	600	46	49	114	209	610	819	31	105	114	250	232	482
45	73	228	346	364	710	88	47	347	482	537	1.019	—	116	103	219	190	409
35	—	—	35	25	60	56	—	5	61	25	86	—	20	—	20	30	50
—	63	20	83	130	213	27	36	19	82	255	337	—	56	15	71	84	155
10	10	208	228	209	437	5	11	323	339	257	596	—	40	88	128	76	204
66	98	268	432	2.160	2.592	111	126	162	399	3.576	3.975	36	278	70	384	1.280	1.664

*Segue Tav. 14 - Popolazione residente in età da 19
nell'ottobre 1971 e nell'*

PROVINCIA DI RESIDENZA NELL'OTTOBRE 1971	LUOGO DI RESIDENZA											
	STESSO COMUNE DI RESIDENZA						ALTRO COMUNE DELLA STESSA PROVINCIA DI RESIDENZA					
	CONDIZIONE PROFESSIONALE				CONDI- ZIONE NON PROFES- SIONALE	TOTALE	CONDIZIONE PROFESSIONALE				CONDI- ZIONE NON PROFES- SIONALE	TOTALE
	Agricol- tura	Indu- strie	Altre attività	TOTALE			Agricol- tura	Indu- strie	Altre attività	TOTALE		
Frosinone												
CONDIZIONE PROFESSIONALE	28.446	16.122	35.599	80.167	35.731	115.898	1.554	836	1.950	4.340	1.888	6.228
Agricoltura	25.808	261	373	26.442	6.283	32.725	1.435	16	20	1.471	233	1.704
Industrie	1.724	14.710	13.356	29.790	17.152	46.942	65	735	721	1.521	781	2.302
Altre attività	914	1.151	21.870	23.935	12.296	36.231	54	85	1.209	1.348	874	2.222
CONDIZIONE NON PROFESSIONALE	10.318	2.397	4.581	17.296	128.406	145.702	505	111	222	838	5.906	6.744
Maschi												
CONDIZIONE PROFESSIONALE	16.451	14.529	29.135	60.115	25.189	85.304	887	749	1.566	3.202	1.102	4.304
Agricoltura	14.327	224	336	14.887	3.352	18.239	778	11	20	809	77	886
Industrie	1.454	13.244	13.085	27.783	14.561	42.344	60	653	683	1.396	593	1.989
Altre attività	670	1.061	15.714	17.445	7.276	24.721	49	85	863	997	432	1.429
CONDIZIONE NON PROFESSIONALE	4.451	1.700	3.139	9.290	32.759	42.049	186	35	86	307	1.053	1.360
Femmine												
CONDIZIONE PROFESSIONALE	11.995	1.593	6.464	20.052	10.542	30.594	667	87	384	1.138	786	1.924
Agricoltura	11.481	37	37	11.555	2.931	14.486	657	5	—	662	156	818
Industrie	270	1.466	271	2.007	2.591	4.598	5	82	38	125	188	313
Altre attività	244	90	6.156	6.490	5.020	11.510	5	—	346	351	442	793
CONDIZIONE NON PROFESSIONALE	5.867	697	1.442	8.006	95.647	103.653	319	76	136	531	4.853	5.384
ABRUZZI												
CONDIZIONE PROFESSIONALE	93.572	45.383	109.384	248.339	73.177	321.516	3.241	2.109	4.911	10.261	4.207	14.468
Agricoltura	84.751	949	1.061	86.761	10.110	96.871	2.369	48	100	2.517	489	3.006
Industrie	5.980	40.323	32.823	79.126	32.424	111.550	572	1.740	1.288	3.600	1.682	5.282
Altre attività	2.841	4.111	75.500	82.452	30.643	113.095	300	321	3.523	4.144	2.036	6.180
CONDIZIONE NON PROFESSIONALE	28.521	7.096	15.407	51.024	354.454	405.478	1.346	523	765	2.634	15.852	18.486
Maschi												
CONDIZIONE PROFESSIONALE	67.954	37.951	85.355	191.260	47.885	239.145	2.459	1.641	3.801	7.901	2.162	10.063
Agricoltura	60.018	859	957	61.834	7.009	68.843	1.726	35	95	1.856	244	2.100
Industrie	5.595	33.610	31.610	70.815	24.329	95.144	486	1.344	1.224	3.054	990	4.044
Altre attività	2.341	3.482	52.788	58.611	16.547	75.158	247	262	2.482	2.991	928	3.919
CONDIZIONE NON PROFESSIONALE	13.118	4.312	9.369	26.799	80.740	107.539	483	132	327	942	2.527	3.469
Femmine												
CONDIZIONE PROFESSIONALE	25.618	7.432	24.029	57.079	25.292	82.371	782	468	1.110	2.360	2.045	4.405
Agricoltura	24.733	90	104	24.927	3.101	28.028	643	13	5	661	245	906
Industrie	385	6.713	1.213	8.311	8.095	16.406	86	396	64	546	692	1.238
Altre attività	500	629	22.712	23.841	14.096	37.937	53	59	1.041	1.153	1.108	2.261
CONDIZIONE NON PROFESSIONALE	15.403	2.784	6.038	24.225	273.714	297.939	863	391	438	1.692	13.325	15.017
L'Aquila												
CONDIZIONE PROFESSIONALE	19.426	8.783	29.694	57.903	20.104	78.007	302	260	1.095	1.657	772	2.429
Agricoltura	17.506	246	272	18.024	2.843	20.867	218	—	15	233	44	277
Industrie	1.074	7.874	8.870	17.818	8.824	26.642	53	209	165	427	302	729
Altre attività	846	663	20.552	22.061	8.437	30.498	31	51	915	997	426	1.423
CONDIZIONE NON PROFESSIONALE	7.632	1.431	4.302	13.365	99.960	113.325	105	64	168	337	2.540	2.877
Maschi												
CONDIZIONE PROFESSIONALE	14.925	7.537	22.825	45.287	13.331	58.618	251	220	793	1.264	368	1.632
Agricoltura	13.173	225	250	13.648	2.085	15.733	178	—	15	193	21	214
Industrie	996	6.740	8.440	16.176	6.566	22.742	42	173	154	369	156	525
Altre attività	756	572	14.135	15.463	4.680	20.143	31	47	624	702	191	893
CONDIZIONE NON PROFESSIONALE	3.849	992	2.712	7.553	24.066	31.619	15	5	92	112	389	501
Femmine												
CONDIZIONE PROFESSIONALE	4.501	1.246	6.869	12.616	6.773	19.389	51	40	302	393	404	797
Agricoltura	4.333	21	22	4.376	758	5.134	40	—	—	40	23	63
Industrie	78	1.134	430	1.642	2.258	3.900	11	36	11	58	146	204
Altre attività	90	91	6.417	6.598	3.757	10.355	—	4	291	295	235	530
CONDIZIONE NON PROFESSIONALE	3.783	439	1.590	5.812	75.894	81.706	90	59	76	225	2.151	2.376

anni in poi per sesso, luogo di residenza, condizione
ottobre 1966 e provincia

NELL'OTTOBRE 1966

ALTRA PROVINCIA DELLA STESSA REGIONE DI RESIDENZA						PROVINCIA DI ALTRA REGIONE						E S T E R O					
CONDIZIONE PROFESSIONALE				CONDIZIONE NON PROFESSIONALE	TOTALE	CONDIZIONE PROFESSIONALE				CONDIZIONE NON PROFESSIONALE	TOTALE	CONDIZIONE PROFESSIONALE				CONDIZIONE NON PROFESSIONALE	TOTALE
Agri-coltura	Indu-strie	Altre attività	TOTALE			Agri-coltura	Indu-strie	Altre attività	TOTALE			Agri-coltura	Indu-strie	Altre attività	TOTALE		
71	433	1.056	1.560	707	2.267	105	415	1.204	1.724	973	2.697	272	1.065	942	2.279	894	3.173
40	10	6	56	25	81	59	27	—	86	43	129	206	102	174	482	207	689
21	372	214	607	207	814	36	353	182	571	290	861	36	849	480	1.365	467	1.832
10	51	836	897	475	1.372	10	35	1.022	1.067	640	1.707	30	114	288	432	220	652
15	87	300	402	2.179	2.581	26	97	211	334	2.137	2.471	20	277	275	572	1.555	2.127
43	418	823	1.284	451	1.735	72	410	977	1.459	658	2.117	208	979	843	2.030	624	2.654
12	10	6	28	9	37	26	27	—	53	15	68	147	71	144	362	124	486
21	357	184	562	166	728	36	353	172	561	250	811	36	818	465	1.319	395	1.714
10	51	633	694	276	970	10	30	805	845	393	1.238	25	90	234	349	105	454
5	26	130	161	450	611	11	26	90	127	328	455	15	156	181	352	252	604
28	15	233	276	256	532	33	5	227	265	315	580	64	86	99	249	270	519
28	—	—	28	16	44	33	—	—	33	28	61	59	31	30	120	83	203
—	15	30	45	41	86	—	—	10	10	40	50	—	31	15	46	72	118
—	—	203	203	199	402	—	5	217	222	247	469	5	24	54	83	115	198
10	61	170	241	1.729	1.970	15	71	121	207	1.809	2.016	5	121	94	220	1.303	1.523
550	742	2.117	3.409	1.588	4.997	661	1.727	6.045	8.433	3.614	12.047	731	7.059	5.230	13.020	2.416	15.436
357	—	36	393	46	439	445	44	57	546	180	726	559	924	447	1.930	236	2.166
108	650	483	1.241	527	1.768	107	1.407	1.302	2.816	1.095	3.911	147	5.111	3.629	8.887	1.479	10.366
85	92	1.598	1.775	1.015	2.790	109	276	4.686	5.071	2.339	7.410	25	1.024	1.154	2.203	701	2.904
226	198	415	839	5.240	6.079	257	468	1.337	2.062	9.903	11.965	144	1.607	709	2.460	5.055	7.515
464	640	1.637	2.741	908	3.649	583	1.583	4.968	7.134	2.439	9.573	680	6.335	5.000	12.015	1.793	13.808
286	—	30	316	25	341	367	44	57	468	107	575	518	795	437	1.750	175	1.925
108	558	455	1.121	334	1.455	107	1.288	1.244	2.639	901	3.540	142	4.685	3.562	8.389	1.251	9.640
70	82	1.152	1.304	549	1.853	109	251	3.667	4.027	1.431	5.458	20	855	1.001	1.876	367	2.243
71	20	178	269	947	1.216	110	205	662	977	1.786	2.763	79	681	388	1.148	808	1.956
86	102	480	668	680	1.348	78	144	1.077	1.299	1.175	2.474	51	724	230	1.005	623	1.628
71	—	6	77	21	98	78	—	—	78	73	151	41	129	10	180	61	241
—	92	28	120	193	313	—	119	58	177	194	371	5	426	67	498	228	726
15	10	446	471	466	937	—	25	1.019	1.044	908	1.952	5	169	153	327	334	661
155	178	237	570	4.293	4.863	147	263	675	1.085	8.117	9.202	65	926	321	1.312	4.247	5.559
21	68	280	369	165	534	201	357	1.905	2.463	1.057	3.520	157	976	1.008	2.141	589	2.730
11	—	10	21	10	31	126	10	20	156	57	213	132	193	102	427	82	509
—	52	30	82	15	97	20	285	478	783	299	1.082	25	632	646	1.303	324	1.627
10	16	240	266	140	406	55	62	1.407	1.524	701	2.225	—	151	260	411	183	594
5	26	28	59	441	500	64	101	448	613	2.720	3.333	44	250	118	412	1.179	1.591
10	58	204	272	121	393	173	326	1.588	2.087	733	2.820	151	924	962	2.037	407	2.444
5	—	10	15	5	20	98	10	20	128	32	160	126	171	102	399	56	455
—	47	30	77	15	92	20	259	461	740	236	976	25	617	620	1.262	252	1.514
5	11	164	180	101	281	55	57	1.107	1.219	465	1.684	—	136	240	376	99	475
5	—	13	18	106	124	49	32	252	333	489	822	19	123	88	230	249	479
11	10	76	97	44	141	28	31	317	376	324	700	6	52	46	104	182	286
6	—	—	6	5	11	28	—	—	28	25	53	6	22	—	28	26	54
—	5	—	5	—	5	—	26	17	43	63	106	—	15	26	41	72	113
5	5	76	86	39	125	—	5	300	305	236	541	—	15	20	35	84	119
—	26	15	41	335	376	15	69	196	280	2.231	2.511	25	127	30	182	930	1.112

*Segue Tav. 14 - Popolazione residente in età da 19
nell'ottobre 1971 e nell'*

PROVINCIA DI RESIDENZA NELL'OTTOBRE 1971	LUOGO DI RESIDENZA											
	STESSO COMUNE DI RESIDENZA						ALTRO COMUNE DELLA STESSA PROVINCIA DI RESIDENZA					
	CONDIZIONE PROFESSIONALE				CONDI- ZIONE NON PROFES- SIONALE	TOTALE	CONDIZIONE PROFESSIONALE				CONDI- ZIONE NON PROFES- SIONALE	TOTALE
	Agricol- tura	Indu- strie	Altre attività	TOTALE			Agricol- tura	Indu- strie	Altre attività	TOTALE		
Teramo												
CONDIZIONE PROFESSIONALE	19.699	9.905	19.953	49.557	19.071	68.628	1.296	670	1.160	3.126	1.415	4.541
Agricoltura	17.181	230	232	17.643	3.680	21.323	916	28	46	990	242	1.232
Industrie	1.842	8.789	6.492	17.123	8.792	25.915	285	564	424	1.273	669	1.942
Altre attività	676	886	13.229	14.791	6.599	21.390	95	78	690	863	504	1.367
CONDIZIONE NON PROFESSIONALE	5.780	1.646	3.031	10.457	75.939	86.396	679	207	165	1.051	4.751	5.802
Maschi												
CONDIZIONE PROFESSIONALE	16.895	8.028	15.499	40.422	12.672	53.094	1.057	471	891	2.419	749	3.168
Agricoltura	14.614	216	194	15.024	2.736	17.760	761	20	46	827	152	979
Industrie	1.727	7.091	6.222	15.040	6.413	21.453	231	393	396	1.020	361	1.381
Altre attività	554	721	9.083	10.358	3.523	13.881	65	58	449	572	236	806
CONDIZIONE NON PROFESSIONALE	2.743	883	1.841	5.467	17.115	22.582	270	26	89	385	848	1.233
Femmine												
CONDIZIONE PROFESSIONALE	2.804	1.877	4.454	9.135	6.399	15.534	239	199	269	707	666	1.373
Agricoltura	2.567	14	38	2.619	944	3.563	155	8	—	163	90	253
Industrie	115	1.698	270	2.083	2.379	4.462	54	171	28	253	308	561
Altre attività	122	165	4.146	4.433	3.076	7.509	30	20	241	291	268	559
CONDIZIONE NON PROFESSIONALE	3.037	763	1.190	4.990	58.824	63.814	409	181	76	666	3.903	4.569
Pescara												
CONDIZIONE PROFESSIONALE	12.026	11.210	26.313	49.549	17.121	66.670	788	615	1.348	2.751	1.095	3.846
Agricoltura	10.552	134	150	10.836	1.326	12.162	500	5	9	514	58	572
Industrie	1.057	9.697	6.271	17.025	7.008	24.033	152	497	385	1.034	409	1.443
Altre attività	417	1.379	19.892	21.688	8.787	30.475	136	113	954	1.203	628	1.831
CONDIZIONE NON PROFESSIONALE	3.746	1.614	3.770	9.130	80.093	89.223	272	136	216	624	4.412	5.036
Maschi												
CONDIZIONE PROFESSIONALE	10.517	9.750	20.370	40.637	11.038	51.675	675	498	1.094	2.267	590	2.857
Agricoltura	9.096	129	136	9.361	1.047	10.408	407	5	9	421	32	453
Industrie	1.057	8.434	6.074	15.565	5.273	20.838	142	396	370	908	253	1.161
Altre attività	364	1.187	14.160	15.711	4.718	20.429	126	97	715	938	305	1.243
CONDIZIONE NON PROFESSIONALE	1.976	1.169	2.244	5.389	17.481	22.870	123	51	81	255	708	963
Femmine												
CONDIZIONE PROFESSIONALE	1.509	1.460	5.943	8.912	6.083	14.995	113	117	254	484	505	989
Agricoltura	1.456	5	14	1.475	279	1.754	93	—	—	93	26	119
Industrie	—	1.263	197	1.460	1.735	3.195	10	101	15	126	156	282
Altre attività	53	192	5.732	5.977	4.069	10.046	10	16	239	265	323	588
CONDIZIONE NON PROFESSIONALE	1.770	445	1.526	3.741	62.612	66.353	149	85	135	369	3.704	4.073
Chieti												
CONDIZIONE PROFESSIONALE	42.421	15.485	33.424	91.330	16.881	108.211	855	564	1.308	2.727	925	3.652
Agricoltura	39.512	339	407	40.258	2.261	42.519	735	15	30	780	145	925
Industrie	2.007	13.963	11.190	27.160	7.800	34.960	82	470	314	866	302	1.168
Altre attività	902	1.183	21.827	23.912	6.820	30.732	38	79	964	1.081	478	1.559
CONDIZIONE NON PROFESSIONALE	11.363	2.405	4.304	18.072	98.462	116.534	290	116	216	622	4.149	4.771
Maschi												
CONDIZIONE PROFESSIONALE	25.617	12.636	26.661	64.914	10.844	75.758	476	452	1.023	1.951	455	2.406
Agricoltura	23.135	289	377	23.801	1.141	24.942	380	10	25	415	39	454
Industrie	1.815	11.345	10.874	24.034	6.077	30.111	71	382	304	757	220	977
Altre attività	667	1.002	15.410	17.079	3.626	20.705	25	60	694	779	196	975
CONDIZIONE NON PROFESSIONALE	4.550	1.268	2.572	8.390	22.078	30.468	75	50	65	190	582	772
Femmine												
CONDIZIONE PROFESSIONALE	16.804	2.849	6.763	26.416	6.037	32.453	379	112	285	776	470	1.246
Agricoltura	16.377	50	30	16.457	1.120	17.577	355	5	5	365	106	471
Industrie	192	2.618	316	3.126	1.723	4.849	11	88	10	109	82	191
Altre attività	235	181	6.417	6.833	3.194	10.027	13	19	270	302	282	584
CONDIZIONE NON PROFESSIONALE	6.813	1.137	1.732	9.682	76.384	86.066	215	66	151	432	3.567	3.999

anni in poi per sesso, luogo di residenza, condizione
ottobre 1966 e provincia

NELL'OTTOBRE 1966

ALTRA PROVINCIA DELLA STESSA REGIONE DI RESIDENZA						PROVINCIA DI ALTRA REGIONE						ESTERO					
CONDIZIONE PROFESSIONALE				CONDIZIONE NON PROFESSIONALE	TOTALE	CONDIZIONE PROFESSIONALE				CONDIZIONE NON PROFESSIONALE	TOTALE	CONDIZIONE PROFESSIONALE				CONDIZIONE NON PROFESSIONALE	TOTALE
Agricoltura	Industrie	Altre attività	TOTALE			Agricoltura	Industrie	Altre attività	TOTALE			Agricoltura	Industrie	Altre attività	TOTALE		
73	79	211	363	192	555	211	384	878	1.473	708	2.181	194	1.951	1.205	3.350	948	4.298
53	—	5	58	5	63	157	24	11	192	46	238	124	154	52	330	79	409
10	74	31	115	72	187	25	289	225	539	217	756	60	1.525	860	2.445	646	3.091
10	5	175	190	115	305	29	71	642	742	445	1.187	10	272	293	575	223	798
26	5	46	77	524	601	82	105	208	395	1.933	2.328	25	403	124	552	1.307	1.859
59	69	173	301	106	407	197	330	681	1.208	483	1.691	180	1.625	1.128	2.933	732	3.665
39	—	5	44	5	49	143	24	11	178	35	213	115	148	52	315	79	394
10	64	31	105	46	151	25	251	209	485	182	667	55	1.245	844	2.144	535	2.679
10	5	137	152	55	207	29	55	461	545	266	811	10	232	232	474	118	592
10	—	20	30	87	117	36	45	101	182	393	575	10	127	64	201	164	365
14	10	38	62	86	148	14	54	197	265	225	490	14	326	77	417	216	633
14	—	—	14	—	14	14	—	—	14	11	25	9	6	—	15	—	15
—	10	—	10	26	36	—	38	16	54	35	89	5	280	16	301	111	412
—	—	38	38	60	98	—	16	181	197	179	376	—	40	61	101	105	206
16	5	26	47	437	484	46	60	107	213	1.540	1.753	15	276	60	351	1.143	1.494
330	371	1.130	1.831	889	2.720	112	494	1.623	2.229	1.036	3.265	62	1.370	811	2.243	498	2.741
203	—	10	213	21	234	60	5	16	81	16	97	36	121	80	237	30	267
67	320	315	702	300	1.002	32	410	312	754	350	1.104	11	975	469	1.455	301	1.756
60	51	805	916	568	1.484	20	79	1.295	1.394	670	2.064	15	274	262	551	167	718
165	115	216	496	3.054	3.550	40	167	333	540	2.855	3.395	25	393	244	662	1.292	1.954
289	315	867	1.471	516	1.987	107	473	1.337	1.917	691	2.608	57	1.277	763	2.097	381	2.478
172	—	10	182	15	197	55	5	16	76	10	86	36	101	80	217	20	237
67	269	287	623	192	815	32	389	297	718	309	1.027	11	923	464	1.398	266	1.664
50	46	570	666	309	975	20	79	1.024	1.123	372	1.495	10	253	219	482	95	577
46	10	85	141	542	683	5	93	168	266	519	785	10	179	99	288	218	506
41	56	263	360	373	733	5	21	286	312	345	657	5	93	48	146	117	263
31	—	—	31	6	37	5	—	—	5	6	11	—	20	—	20	10	30
—	51	28	79	108	187	—	21	15	36	41	77	—	52	5	57	35	92
10	5	235	250	259	509	—	—	271	271	298	569	5	21	43	69	72	141
119	105	131	355	2.512	2.867	35	74	165	274	2.336	2.610	15	214	145	374	1.074	1.448
126	224	496	846	342	1.188	137	492	1.639	2.268	813	3.081	318	2.762	2.206	5.286	381	5.667
90	—	11	101	10	111	102	5	10	117	61	178	267	456	213	936	45	981
31	204	107	342	140	482	30	423	287	740	229	969	51	1.979	1.654	3.684	208	3.892
5	20	378	403	192	595	5	64	1.342	1.411	523	1.934	—	327	339	666	128	794
30	52	125	207	1.221	1.428	71	95	348	514	2.395	2.909	50	561	223	834	1.277	2.111
106	198	393	697	165	862	106	454	1.362	1.922	532	2.454	292	2.509	2.147	4.948	273	5.221
70	—	5	75	—	75	71	5	10	86	30	116	241	375	203	819	20	839
31	178	107	316	81	397	30	389	277	696	174	870	51	1.900	1.634	3.585	198	3.783
5	20	281	306	84	390	5	60	1.075	1.140	328	1.468	—	234	310	544	55	599
10	10	60	80	212	292	20	35	141	196	385	581	40	252	137	429	177	606
20	26	103	149	177	326	31	38	277	346	281	627	26	253	59	338	108	446
20	—	6	26	10	36	31	—	—	31	31	62	26	81	10	117	25	142
—	26	—	26	59	85	—	34	10	44	55	99	—	79	20	99	10	109
—	—	97	97	108	205	—	4	267	271	195	466	—	93	29	122	73	195
20	42	65	127	1.009	1.136	51	60	207	318	2.010	2.328	10	309	86	405	1.100	1.505

Segue Tav. 14 - Popolazione residente in età da 19
nell'ottobre 1971 e nell'

PROVINCIA DI RESIDENZA NELL'OTTOBRE 1971	LUOGO DI RESIDENZA											
	STESSO COMUNE DI RESIDENZA						ALTRO COMUNE DELLA STESSA PROVINCIA DI RESIDENZA					
	CONDIZIONE PROFESSIONALE				CONDI- ZIONE NON PROFES- SIONALE	TOTALE	CONDIZIONE PROFESSIONALE				CONDI- ZIONE NON PROFES- SIONALE	TOTALE
	Agricol- tura	Indu- strie	Altre attività	TOTALE			Agri- coltura	Indu- strie	Altre attività	TOTALE		
MOLISE												
CONDIZIONE PROFESSIONALE	48.019	8.959	25.612	82.590	19.282	101.872	775	289	1.149	2.213	818	3.031
Agricoltura	44.645	313	461	45.419	5.607	51.026	672	10	5	687	127	814
Industrie	2.307	7.957	8.623	18.887	6.621	25.508	45	236	264	545	189	734
Altre attività	1.067	689	16.528	18.284	7.054	25.338	58	43	880	981	502	1.483
CONDIZIONE NON PROFESSIONALE	15.290	1.504	3.690	20.484	78.905	99.389	219	25	161	405	2.883	3.288
<i>Maschi</i>												
CONDIZIONE PROFESSIONALE	23.594	7.757	20.323	51.674	11.685	63.359	338	258	904	1.500	392	1.892
Agricoltura	20.852	277	415	21.544	2.393	23.937	262	—	5	267	48	315
Industrie	1.994	6.869	8.377	17.240	5.418	22.658	45	220	264	529	136	665
Altre attività	748	611	11.531	12.890	3.874	16.764	31	38	635	704	208	912
CONDIZIONE NON PROFESSIONALE	6.193	894	2.271	9.358	22.156	31.514	71	10	70	151	411	562
<i>Femmine</i>												
CONDIZIONE PROFESSIONALE	24.425	1.202	5.289	30.916	7.597	38.513	437	31	245	713	426	1.139
Agricoltura	23.793	36	46	23.875	3.214	27.089	410	10	—	420	79	499
Industrie	313	1.088	246	1.647	1.203	2.850	—	16	—	16	53	69
Altre attività	319	78	4.997	5.394	3.180	8.574	27	5	245	277	294	571
CONDIZIONE NON PROFESSIONALE	9.097	610	1.419	11.126	56.749	67.875	148	15	91	254	2.472	2.726
Isernia												
CONDIZIONE PROFESSIONALE	13.099	2.422	7.145	22.666	6.724	29.390	115	56	234	405	190	595
Agricoltura	12.135	102	126	12.363	2.095	14.458	104	5	—	109	15	124
Industrie	682	2.181	2.853	5.716	2.525	8.241	—	46	57	103	36	139
Altre attività	282	139	4.166	4.587	2.104	6.691	11	5	177	193	139	332
CONDIZIONE NON PROFESSIONALE	4.821	451	979	6.251	23.121	29.372	14	—	31	45	506	551
<i>Maschi</i>												
CONDIZIONE PROFESSIONALE	6.263	2.087	5.703	14.053	3.974	18.027	44	41	180	265	102	367
Agricoltura	5.446	97	121	5.664	839	6.503	39	—	—	39	5	44
Industrie	614	1.861	2.794	5.269	2.022	7.291	—	41	57	98	36	134
Altre attività	203	129	2.788	3.120	1.113	4.233	5	—	123	128	61	189
CONDIZIONE NON PROFESSIONALE	1.906	274	619	2.799	6.660	9.459	—	—	10	10	52	62
<i>Femmine</i>												
CONDIZIONE PROFESSIONALE	6.836	335	1.442	8.613	2.750	11.363	71	15	54	140	88	228
Agricoltura	6.689	5	5	6.699	1.256	7.955	65	5	—	70	10	80
Industrie	68	320	59	447	503	950	—	5	—	5	—	5
Altre attività	79	10	1.378	1.467	991	2.458	6	5	54	65	78	143
CONDIZIONE NON PROFESSIONALE	2.915	177	360	3.452	16.461	19.913	14	—	21	35	454	489
Campobasso												
CONDIZIONE PROFESSIONALE	34.920	6.537	18.467	59.924	12.558	72.482	660	233	915	1.808	628	2.436
Agricoltura	32.510	211	335	33.056	3.512	36.568	568	5	5	578	112	690
Industrie	1.625	5.776	5.770	13.171	4.096	17.267	45	190	207	442	153	595
Altre attività	785	550	12.362	13.697	4.950	18.647	47	38	703	788	363	1.151
CONDIZIONE NON PROFESSIONALE	10.469	1.053	2.711	14.233	55.784	70.017	205	25	130	360	2.377	2.737
<i>Maschi</i>												
CONDIZIONE PROFESSIONALE	17.331	5.670	14.620	37.621	7.711	45.332	294	217	724	1.235	290	1.525
Agricoltura	15.406	180	294	15.880	1.554	17.434	223	—	5	228	43	271
Industrie	1.380	5.008	5.583	11.971	3.396	15.367	45	179	207	431	100	531
Altre attività	545	482	8.743	9.770	2.761	12.531	26	38	512	576	147	723
CONDIZIONE NON PROFESSIONALE	4.287	620	1.652	6.559	15.496	22.055	71	10	60	141	359	500
<i>Femmine</i>												
CONDIZIONE PROFESSIONALE	17.589	867	3.847	22.303	4.847	27.150	366	16	191	573	338	911
Agricoltura	17.104	31	41	17.176	1.958	19.134	345	5	—	350	69	419
Industrie	245	768	187	1.200	700	1.900	—	11	—	11	53	64
Altre attività	240	68	3.619	3.927	2.189	6.116	21	—	191	212	216	428
CONDIZIONE NON PROFESSIONALE	6.182	433	1.059	7.674	40.288	47.962	134	15	70	219	2.018	2.237

anni in poi per sesso, luogo di residenza, condizione
ottobre 1966 e provincia

NELL'OTTOBRE 1966

ALTRA PROVINCIA DELLA STESSA REGIONE DI RESIDENZA						PROVINCIA DI ALTRA REGIONE						ESTERO					
CONDIZIONE PROFESSIONALE				CONDIZIONE NON PROFESSIONALE	TOTALE	CONDIZIONE PROFESSIONALE				CONDIZIONE NON PROFESSIONALE	TOTALE	CONDIZIONE PROFESSIONALE				CONDIZIONE NON PROFESSIONALE	TOTALE
Agri-coltura	Indu-strie	Altre attività	TOTALE			Agri-coltura	Indu-strie	Altre attività	TOTALE			Agri-coltura	Indu-strie	Altre attività	TOTALE		
36	78	143	257	137	394	306	477	1.754	2.537	1.329	3.866	475	2.018	1.688	4.181	807	4.988
25	—	—	25	—	25	246	30	15	291	80	371	388	491	246	1.125	322	1.447
—	73	26	99	51	150	35	383	271	689	314	1.003	87	1.265	1.133	2.485	303	2.788
11	5	117	133	86	219	25	64	1.468	1.557	935	2.492	—	262	309	571	182	753
26	—	15	41	368	409	65	86	286	437	2.856	3.293	65	477	180	722	1.159	1.881
10	73	97	180	81	261	166	430	1.470	2.066	908	2.974	383	1.768	1.585	3.736	543	4.279
5	—	—	5	—	5	111	25	10	146	25	171	306	363	216	885	163	1.048
—	68	26	94	41	135	35	346	265	646	276	922	77	1.184	1.118	2.379	277	2.656
5	5	71	81	40	121	20	59	1.195	1.274	607	1.881	—	221	251	472	103	575
10	—	—	10	51	61	21	46	150	217	541	758	45	227	125	397	243	640
26	5	46	77	56	133	140	47	284	471	421	892	92	250	103	445	264	709
20	—	—	20	—	20	135	5	5	145	55	200	82	128	30	240	159	399
—	5	—	5	10	15	—	37	6	43	38	81	10	81	15	106	26	132
6	—	46	52	46	98	5	5	273	283	328	611	—	41	58	99	79	178
16	—	15	31	317	348	44	40	136	220	2.315	2.535	20	250	55	325	916	1.241
15	20	47	82	66	148	86	104	602	792	372	1.164	163	529	645	1.337	299	1.636
15	—	—	15	—	15	66	5	10	81	26	107	128	110	75	313	100	413
—	20	22	42	26	68	5	79	58	142	59	201	35	353	495	883	142	1.025
—	—	25	25	40	65	15	20	534	569	287	856	—	66	75	141	57	198
5	—	—	5	111	116	39	40	89	168	866	1.034	15	71	35	121	420	541
—	15	37	52	26	78	41	93	517	651	268	919	138	464	620	1.222	217	1.439
—	—	—	—	—	—	26	5	10	41	10	51	103	85	60	248	55	303
—	15	22	37	16	53	5	68	58	131	47	178	35	324	495	854	132	986
—	—	15	15	10	25	10	20	449	479	211	690	—	55	65	120	30	150
5	—	—	5	25	30	10	30	79	119	177	296	15	26	25	66	98	164
15	5	10	30	40	70	45	11	85	141	104	245	25	65	25	115	82	197
15	—	—	15	—	15	40	—	—	40	16	56	25	25	15	65	45	110
—	5	—	5	10	15	—	11	—	11	12	23	—	29	—	29	10	39
—	—	10	10	30	40	5	—	85	90	76	166	—	11	10	21	27	48
—	—	—	—	86	86	29	10	10	49	689	738	—	45	10	55	322	377
21	58	96	175	71	246	220	373	1.152	1.745	957	2.702	312	1.489	1.043	2.844	508	3.352
10	—	—	10	—	10	180	25	5	210	54	264	260	381	171	812	222	1.034
—	53	4	57	25	82	30	304	213	547	255	802	52	912	638	1.602	161	1.763
11	5	92	108	46	154	10	44	934	988	648	1.636	—	196	234	430	125	555
21	—	15	36	257	293	26	46	197	269	1.990	2.259	50	406	145	601	739	1.340
10	58	60	128	55	183	125	337	953	1.415	640	2.055	245	1.304	965	2.514	326	2.840
5	—	—	5	—	5	85	20	—	105	15	120	203	278	156	637	108	745
—	53	4	57	25	82	30	278	207	515	229	744	42	860	623	1.525	145	1.670
5	5	56	66	30	96	10	39	746	795	396	1.191	—	166	186	352	73	425
5	—	—	5	26	31	11	16	71	98	364	462	30	201	100	331	145	476
11	—	36	47	16	63	95	36	199	330	317	647	67	185	78	330	182	512
5	—	—	5	—	5	95	5	5	105	39	144	57	103	15	175	114	289
—	—	—	—	—	—	—	26	6	32	26	58	10	52	15	77	16	93
6	—	36	42	16	58	—	5	188	193	252	445	—	30	48	78	52	130
16	—	15	31	231	262	15	30	126	171	1.626	1.797	20	205	45	270	594	864

Segue Tav. 14 - Popolazione residente in età da 19
nell'ottobre 1971 e nell'

PROVINCIA DI RESIDENZA NELL'OTTOBRE 1971	LUOGO DI RESIDENZA												
	STESSO COMUNE DI RESIDENZA						ALTRO COMUNE DELLA STESSA PROVINCIA DI RESIDENZA						
	CONDIZIONE PROFESSIONALE				CONDI- ZIONE NON PROFES- SIONALE	TOTALE	CONDIZIONE PROFESSIONALE				CONDI- ZIONE NON PROFES- SIONALE	TOTALE	
	Agricol- tura	Indu- strie	Altre attività	TOTALE			Agricol- tura	Indu- strie	Altre attività	TOTALE			
CAMPANIA													
CONDIZIONE PROFESSIONALE	291.903	172.015	438.037	901.955	375.053	1.277.008	6.645	11.736	26.861	45.242	23.831	69.073	
Agricoltura	266.680	2.521	3.636	272.837	55.761	328.598	5.505	169	263	5.937	2.084	8.021	
Industrie	15.635	153.832	124.697	294.164	167.530	461.694	654	10.149	7.560	18.363	10.369	28.732	
Altre attività	9.588	15.662	309.704	334.954	151.762	486.716	486	1.418	19.038	20.942	11.378	32.320	
CONDIZIONE NON PROFESSIONALE	66.895	24.496	57.388	148.779	1.471.773	1.620.552	1.693	1.819	3.091	6.603	73.925	80.528	
<i>Maschi</i>													
CONDIZIONE PROFESSIONALE	166.546	149.372	364.482	680.400	270.751	951.151	3.725	10.605	23.057	37.387	16.993	54.380	
Agricoltura	146.734	2.065	3.182	151.981	28.445	180.426	2.813	123	236	3.172	822	3.994	
Industrie	12.895	133.652	119.815	266.362	138.812	405.174	505	9.193	7.263	16.961	8.694	25.655	
Altre attività	6.917	13.655	241.485	262.057	103.494	365.551	407	1.289	15.558	17.254	7.477	24.731	
CONDIZIONE NON PROFESSIONALE	30.000	15.432	38.807	84.239	349.511	433.750	532	666	1.513	2.711	10.771	13.482	
<i>Femmine</i>													
CONDIZIONE PROFESSIONALE	125.357	22.643	73.555	221.555	104.302	325.857	2.920	1.131	3.804	7.855	6.838	14.693	
Agricoltura	119.946	456	454	120.856	27.316	148.172	2.692	46	27	2.765	1.262	4.027	
Industrie	2.740	20.180	4.882	27.802	28.718	56.520	149	956	297	1.402	1.675	3.077	
Altre attività	2.671	2.007	68.219	72.897	48.268	121.165	79	129	3.480	3.688	3.901	7.589	
CONDIZIONE NON PROFESSIONALE	36.895	9.064	18.581	64.540	1.122.262	1.186.802	1.161	1.153	1.578	3.892	63.154	67.046	
Caserta													
CONDIZIONE PROFESSIONALE	53.181	21.199	51.554	125.934	52.345	178.279	1.275	1.060	2.697	5.032	2.888	7.920	
Agricoltura	49.526	461	593	50.580	10.888	61.468	1.123	24	25	1.172	394	1.566	
Industrie	2.442	18.966	20.065	41.473	24.474	65.947	86	904	834	1.824	1.220	3.044	
Altre attività	1.213	1.772	30.896	33.881	16.983	50.864	66	132	1.838	2.036	1.274	3.310	
CONDIZIONE NON PROFESSIONALE	12.733	2.724	6.564	22.021	178.447	200.468	283	169	258	710	7.536	8.246	
<i>Maschi</i>													
CONDIZIONE PROFESSIONALE	29.178	18.347	43.219	90.744	34.785	125.529	632	938	2.231	3.801	1.757	5.558	
Agricoltura	26.215	378	510	27.103	5.034	32.137	507	24	25	556	142	698	
Industrie	2.109	16.365	19.511	37.985	18.846	56.831	64	796	799	1.659	873	2.532	
Altre attività	854	1.604	23.198	25.656	10.905	36.561	61	118	1.407	1.586	742	2.328	
CONDIZIONE NON PROFESSIONALE	5.359	1.807	4.654	11.820	42.784	54.604	72	59	143	274	1.092	1.366	
<i>Femmine</i>													
CONDIZIONE PROFESSIONALE	24.003	2.852	8.335	35.190	17.560	52.750	643	122	466	1.231	1.131	2.362	
Agricoltura	23.311	83	83	23.477	5.854	29.331	616	—	—	616	252	868	
Industrie	333	2.601	554	3.488	5.628	9.116	22	108	35	165	347	512	
Altre attività	359	168	7.698	8.225	6.078	14.303	5	14	431	450	532	982	
CONDIZIONE NON PROFESSIONALE	7.374	917	1.910	10.201	135.663	145.864	211	110	115	436	6.444	6.880	
Benevento													
CONDIZIONE PROFESSIONALE	40.453	6.132	18.511	65.096	23.282	88.378	884	186	565	1.635	1.081	2.716	
Agricoltura	37.095	229	315	37.639	7.312	44.951	771	10	21	802	272	1.074	
Industrie	2.368	5.137	5.919	13.424	7.613	21.037	98	150	155	403	336	739	
Altre attività	990	766	12.277	14.033	8.357	22.390	15	26	389	430	473	903	
CONDIZIONE NON PROFESSIONALE	12.356	1.162	3.223	16.741	73.636	90.377	342	38	72	452	2.324	2.776	
<i>Maschi</i>													
CONDIZIONE PROFESSIONALE	21.472	5.269	14.674	41.415	15.071	56.486	408	175	452	1.035	623	1.658	
Agricoltura	19.000	189	246	19.435	3.592	23.027	334	10	16	360	96	456	
Industrie	1.815	4.470	5.634	11.919	6.183	18.102	64	144	155	363	272	635	
Altre attività	657	610	8.794	10.061	5.296	15.357	10	21	281	312	255	567	
CONDIZIONE NON PROFESSIONALE	5.290	736	2.123	8.149	21.195	29.344	145	23	52	220	441	661	
<i>Femmine</i>													
CONDIZIONE PROFESSIONALE	18.981	863	3.837	23.681	8.211	31.892	476	11	113	600	458	1.058	
Agricoltura	18.095	40	69	18.204	3.720	21.924	437	—	5	442	176	618	
Industrie	553	667	285	1.505	1.430	2.935	34	6	—	40	64	104	
Altre attività	333	156	3.483	3.972	3.061	7.033	5	5	108	118	218	336	
CONDIZIONE NON PROFESSIONALE	7.066	426	1.100	8.592	52.441	61.033	197	15	20	232	1.883	2.115	

anni in poi per sesso, luogo di residenza, condizione
ottobre 1966 e provincia

NELL'OTTOBRE 1966

ALTRA PROVINCIA DELLA STESSA REGIONE DI RESIDENZA						PROVINCIA DI ALTRA REGIONE						ESTERO					
CONDIZIONE PROFESSIONALE				CONDIZIONE NON PROFESSIONALE	TOTALE	CONDIZIONE PROFESSIONALE				CONDIZIONE NON PROFESSIONALE	TOTALE	CONDIZIONE PROFESSIONALE				CONDIZIONE NON PROFESSIONALE	TOTALE
Agricoltura	Industrie	Altre attività	TOTALE			Agricoltura	Industrie	Altre attività	TOTALE			Agricoltura	Industrie	Altre attività	TOTALE		
1.060	1.781	6.898	9.739	5.614	15.353	681	3.751	12.901	17.333	8.229	25.562	1.891	8.545	7.930	18.366	4.740	23.106
788	41	32	861	376	1.237	436	87	127	650	233	883	1.398	1.130	757	3.285	854	4.139
111	1.399	1.213	2.723	1.593	4.316	89	2.992	1.815	4.896	2.484	7.380	375	6.177	4.744	11.296	2.543	13.839
161	341	5.653	6.155	3.645	9.800	156	672	10.959	11.787	5.512	17.299	118	1.238	2.429	3.785	1.343	5.128
282	294	966	1.542	17.506	19.048	270	804	1.933	3.007	21.206	24.213	229	1.959	1.253	3.441	8.103	11.544
604	1.614	5.618	7.836	3.722	11.558	504	3.559	11.010	15.073	6.116	21.189	1.575	7.563	7.519	16.657	3.584	20.241
389	26	27	442	108	550	285	71	122	478	102	580	1.113	825	671	2.609	484	3.093
80	1.292	1.163	2.535	1.309	3.844	83	2.875	1.714	4.672	2.102	6.774	359	5.653	4.666	10.678	2.188	12.866
135	296	4.428	4.859	2.305	7.164	136	613	9.174	9.923	3.912	13.835	103	1.085	2.182	3.370	912	4.282
73	115	507	695	2.991	3.686	133	255	1.064	1.452	3.930	5.382	84	669	645	1.398	1.658	3.056
456	167	1.280	1.903	1.892	3.795	177	192	1.891	2.260	2.113	4.373	316	982	411	1.709	1.156	2.865
399	15	5	419	268	687	151	16	5	172	131	303	285	305	86	676	370	1.046
31	107	50	188	284	472	6	117	101	224	382	606	16	524	78	618	355	973
26	45	1.225	1.296	1.340	2.636	20	59	1.785	1.864	1.600	3.464	15	153	247	415	431	846
209	179	459	847	14.515	15.362	137	549	869	1.555	17.276	18.831	145	1.290	608	2.043	6.445	8.488
248	431	1.479	2.158	1.220	3.378	176	510	1.994	2.680	1.482	4.162	375	1.845	1.217	3.437	852	4.289
192	16	16	224	82	306	129	20	15	164	51	215	285	283	128	696	159	855
31	318	246	595	440	1.035	21	400	234	655	392	1.047	68	1.295	809	2.172	541	2.713
25	97	1.217	1.339	698	2.037	26	90	1.745	1.861	1.039	2.900	22	267	280	569	152	721
49	88	205	342	3.558	3.900	51	160	281	492	2.860	3.352	56	461	180	697	1.133	1.830
161	382	1.292	1.835	855	2.690	114	494	1.694	2.302	1.117	3.419	268	1.552	1.127	2.947	646	3.593
110	11	16	137	24	161	73	20	15	108	14	122	178	164	103	445	88	533
31	289	246	566	365	931	15	384	222	621	318	939	68	1.177	791	2.036	467	2.503
20	82	1.030	1.132	466	1.598	26	90	1.457	1.573	785	2.358	22	211	233	466	91	557
9	23	95	127	603	730	31	45	206	282	527	809	16	130	90	236	164	400
87	49	187	323	365	688	62	16	300	378	365	743	107	293	90	490	206	696
82	5	—	87	58	145	56	—	—	56	37	93	107	119	25	251	71	322
—	29	—	29	75	104	6	16	12	34	74	108	—	118	18	136	74	210
5	15	187	207	232	439	—	—	288	288	254	542	—	56	47	103	61	164
40	65	110	215	2.955	3.170	20	115	75	210	2.333	2.543	40	331	90	461	969	1.430
116	122	448	686	457	1.143	73	173	596	842	482	1.324	335	859	954	2.148	656	2.804
94	5	—	99	62	161	52	26	5	83	40	123	272	232	184	688	198	886
7	85	89	181	82	263	6	113	117	236	137	373	58	528	577	1.163	336	1.499
15	32	359	406	313	719	15	34	474	523	305	828	5	99	193	297	122	419
38	9	81	128	1.193	1.321	20	29	61	110	896	1.006	10	251	144	405	672	1.077
20	97	351	468	272	740	47	158	486	691	350	1.041	285	767	914	1.966	479	2.445
10	—	—	10	20	30	26	15	5	46	30	76	232	176	164	572	111	683
—	70	85	155	68	223	6	113	113	232	107	339	53	497	568	1.118	287	1.405
10	27	266	303	184	487	15	30	368	413	213	626	—	94	182	276	81	357
24	9	51	84	188	272	15	14	41	70	172	242	—	97	75	172	144	316
96	25	97	218	185	403	26	15	110	151	132	283	50	92	40	182	177	359
84	5	—	89	42	131	26	11	—	37	10	47	40	56	20	116	87	203
7	15	4	26	14	40	—	—	4	4	30	34	5	31	9	45	49	94
5	5	93	103	129	232	—	4	106	110	92	202	5	5	11	21	41	62
14	—	30	44	1.005	1.049	5	15	20	40	724	764	10	154	69	233	528	761

*Segue Tav. 14 - Popolazione residente in età da 19
nell'ottobre 1971 e nell'*

PROVINCIA DI RESIDENZA NELL'OTTOBRE 1971	LUGO DI RESIDENZA											
	STESSO COMUNE DI RESIDENZA						ALTRO COMUNE DELLA STESSA PROVINCIA DI RESIDENZA					
	CONDIZIONE PROFESSIONALE				CONDI- ZIONE NON PROFES- SIONALE	TOTALE	CONDIZIONE PROFESSIONALE				CONDI- ZIONE NON PROFES- SIONALE	TOTALE
	Agricol- tura	Indu- strie	Altre attività	TOTALE			Agricol- tura	Indu- strie	Altre attività	TOTALE		
Napoli												
CONDIZIONE PROFESSIONALE	69.611	99.755	268.852	438.218	177.070	615.288	1.903	8.539	18.337	28.779	13.888	42.667
Agricoltura	61.837	552	1.377	63.766	11.819	75.585	1.501	57	166	1.724	578	2.302
Industrie	3.505	89.547	65.045	158.097	84.004	242.101	167	7.469	5.079	12.715	6.541	19.256
Altre attività	4.269	9.656	202.430	216.355	81.247	297.602	235	1.013	13.092	14.340	6.769	21.109
CONDIZIONE NON PROFESSIONALE	13.346	13.904	35.608	62.858	838.254	901.112	445	1.182	2.224	3.851	48.259	52.110
Maschi												
CONDIZIONE PROFESSIONALE	43.322	89.686	226.137	359.145	137.129	496.274	1.241	7.857	16.164	25.262	10.849	36.111
Agricoltura	37.330	466	1.204	39.000	6.459	45.459	878	36	149	1.063	242	1.305
Industrie	2.703	80.665	62.365	145.733	72.703	218.436	147	6.893	4.898	11.938	5.751	17.689
Altre attività	3.289	8.555	162.568	174.412	57.967	232.379	216	928	11.117	12.261	4.856	17.117
CONDIZIONE NON PROFESSIONALE	6.729	9.364	23.933	40.026	185.709	225.735	134	479	1.009	1.622	6.745	8.367
Femmine												
CONDIZIONE PROFESSIONALE	26.289	10.069	42.715	79.073	39.941	119.014	662	682	2.173	3.517	3.039	6.556
Agricoltura	24.507	86	173	24.766	5.360	30.126	623	21	17	661	336	997
Industrie	802	8.882	2.680	12.364	11.301	23.665	20	576	181	777	790	1.567
Altre attività	980	1.101	39.862	41.943	23.280	65.223	19	85	1.975	2.079	1.913	3.992
CONDIZIONE NON PROFESSIONALE	6.617	4.540	11.675	22.832	652.545	675.377	311	703	1.215	2.229	41.514	43.743
Avellino												
CONDIZIONE PROFESSIONALE	50.449	13.927	33.657	98.033	29.421	127.454	773	386	1.270	2.429	1.242	3.671
Agricoltura	46.579	335	404	47.318	5.992	53.310	644	15	10	669	164	833
Industrie	2.991	12.552	12.761	28.304	12.628	40.932	94	308	309	711	433	1.144
Altre attività	879	1.040	20.492	22.411	10.801	33.212	35	63	951	1.049	645	1.694
CONDIZIONE NON PROFESSIONALE	12.194	1.757	3.690	17.641	113.789	131.430	188	100	96	384	3.661	4.045
Maschi												
CONDIZIONE PROFESSIONALE	27.399	11.943	27.185	66.527	19.631	86.158	406	341	995	1.742	743	2.485
Agricoltura	24.151	258	367	24.776	3.208	27.984	325	10	5	340	65	405
Industrie	2.642	10.788	12.267	25.697	10.050	35.747	61	273	290	624	335	959
Altre attività	606	897	14.551	16.054	6.373	22.427	20	58	700	778	343	1.121
CONDIZIONE NON PROFESSIONALE	5.270	1.080	2.440	8.790	29.554	38.344	54	10	56	120	510	630
Femmine												
CONDIZIONE PROFESSIONALE	23.050	1.984	6.472	31.506	9.790	41.296	367	45	275	687	499	1.186
Agricoltura	22.428	77	37	22.542	2.784	25.326	319	5	5	329	99	428
Industrie	349	1.764	494	2.607	2.578	5.185	33	35	19	87	98	185
Altre attività	273	143	5.941	6.357	4.428	10.785	15	5	251	271	302	573
CONDIZIONE NON PROFESSIONALE	6.924	677	1.250	8.851	84.235	93.086	134	90	40	264	3.151	3.415
Salerno												
CONDIZIONE PROFESSIONALE	78.209	31.002	65.463	174.674	92.935	267.609	1.810	1.565	3.992	7.367	4.732	12.099
Agricoltura	71.643	944	947	73.534	19.750	93.284	1.466	63	41	1.570	676	2.246
Industrie	4.329	27.630	20.907	52.866	38.811	91.677	209	1.318	1.183	2.710	1.839	4.549
Altre attività	2.237	2.428	43.609	48.274	34.374	82.648	135	184	2.768	3.087	2.217	5.304
CONDIZIONE NON PROFESSIONALE	16.266	4.949	8.303	29.518	267.647	297.165	435	330	441	1.206	12.145	13.351
Maschi												
CONDIZIONE PROFESSIONALE	45.175	24.127	53.267	122.569	64.135	186.704	1.038	1.294	3.215	5.547	3.021	8.568
Agricoltura	40.038	774	855	41.667	10.152	51.819	769	43	41	853	277	1.130
Industrie	3.626	21.364	20.038	45.028	31.030	76.058	169	1.087	1.121	2.377	1.463	3.840
Altre attività	1.511	1.989	32.374	35.874	22.953	58.827	100	164	2.053	2.317	1.281	3.598
CONDIZIONE NON PROFESSIONALE	7.352	2.445	5.657	15.454	70.269	85.723	127	95	253	475	1.983	2.458
Femmine												
CONDIZIONE PROFESSIONALE	33.034	6.875	12.196	52.105	28.800	80.905	772	271	777	1.820	1.711	3.531
Agricoltura	31.605	170	92	31.867	9.598	41.465	697	20	—	717	399	1.116
Industrie	703	6.266	869	7.838	7.781	15.619	40	231	62	333	376	709
Altre attività	726	439	11.235	12.400	11.421	23.821	35	20	715	770	936	1.706
CONDIZIONE NON PROFESSIONALE	8.914	2.504	2.646	14.064	197.378	211.442	308	235	188	731	10.162	10.893

anni in poi per sesso, luogo di residenza, condizione
ottobre 1966 e provincia

NEL L'OTTOBRE 1966

ALTRA PROVINCIA DELLA STESSA REGIONE DI RESIDENZA						PROVINCIA DI ALTRA REGIONE						ESTERO					
CONDIZIONE PROFESSIONALE				CONDIZIONE NON PROFESSIONALE	TOTALE	CONDIZIONE PROFESSIONALE				CONDIZIONE NON PROFESSIONALE	TOTALE	CONDIZIONE PROFESSIONALE				CONDIZIONE NON PROFESSIONALE	TOTALE
Agricoltura	Industrie	Altre attività	TOTALE			Agricoltura	Industrie	Altre attività	TOTALE			Agricoltura	Industrie	Altre attività	TOTALE		
379	719	3.083	4.181	1.954	6.135	187	2.175	6.900	9.262	3.889	13.151	115	1.420	1.534	3.069	1.034	4.103
230	5	11	246	65	311	99	10	47	156	56	212	78	31	16	125	26	151
38	579	467	1.084	478	1.562	18	1.781	926	2.725	1.192	3.917	16	1.066	542	1.624	431	2.055
111	135	2.605	2.851	1.411	4.262	70	384	5.927	6.381	2.641	9.022	21	323	976	1.320	577	1.897
151	102	371	624	7.277	7.901	89	400	1.070	1.559	11.533	13.092	24	388	424	836	2.875	3.711
241	675	2.457	3.373	1.284	4.657	155	2.087	5.864	8.106	2.959	11.065	89	1.312	1.402	2.803	811	3.614
114	5	11	130	12	142	77	10	47	134	28	162	52	26	11	89	11	100
32	555	443	1.030	415	1.445	18	1.738	854	2.610	1.053	3.663	16	983	523	1.522	382	1.904
95	115	2.003	2.213	857	3.070	60	339	4.963	5.362	1.878	7.240	21	303	868	1.192	418	1.610
26	38	192	256	1.238	1.494	38	116	520	674	2.132	2.806	14	138	204	356	640	996
138	44	626	808	670	1.478	32	88	1.036	1.156	930	2.086	26	108	132	266	223	489
116	—	—	116	53	169	22	—	—	22	28	50	26	5	5	36	15	51
6	24	24	54	63	117	—	43	72	115	139	254	—	83	19	102	49	151
16	20	602	638	554	1.192	10	45	964	1.019	763	1.782	—	20	108	128	159	287
125	64	179	368	6.039	6.407	51	284	550	885	9.401	10.286	10	250	220	480	2.235	2.715
171	141	646	958	640	1.598	119	273	976	1.368	563	1.931	658	2.449	2.558	5.665	874	6.539
137	—	—	137	71	208	77	21	15	113	37	150	472	309	236	1.017	216	1.233
29	116	171	316	143	459	17	218	178	413	135	548	157	1.870	1.818	3.845	510	4.355
5	25	475	505	426	931	25	34	783	842	391	1.233	29	270	504	803	148	951
24	35	131	190	1.883	2.073	54	86	174	314	1.547	1.861	68	516	248	832	1.715	2.547
93	123	502	718	393	1.111	97	243	848	1.188	342	1.530	566	2.149	2.468	5.183	633	5.816
71	—	—	71	26	97	55	16	15	86	—	86	391	234	210	835	120	955
17	98	160	275	94	369	17	193	178	388	111	499	151	1.697	1.799	3.647	434	4.081
5	25	342	372	273	645	25	34	655	714	231	945	24	218	459	701	79	780
9	10	61	80	411	491	19	41	87	147	306	453	19	161	134	314	379	693
78	18	144	240	247	487	22	30	128	180	221	401	92	300	90	482	241	723
66	—	—	66	45	111	22	5	—	27	37	64	81	75	26	182	96	278
12	18	11	41	49	90	—	25	—	25	24	49	6	173	19	198	76	274
—	—	133	133	153	286	—	—	128	128	160	288	5	52	45	102	69	171
15	25	70	110	1.472	1.582	35	45	87	167	1.241	1.408	49	355	114	518	1.336	1.854
146	368	1.242	1.756	1.343	3.099	126	620	2.435	3.181	1.813	4.994	408	1.972	1.667	4.047	1.324	5.371
135	15	5	155	96	251	79	10	45	134	49	183	291	275	193	759	255	1.014
6	301	240	547	450	997	27	480	360	867	628	1.495	76	1.418	998	2.492	725	3.217
5	52	997	1.054	797	1.851	20	130	2.030	2.180	1.136	3.316	41	279	476	796	344	1.140
20	60	178	258	3.595	3.853	56	129	347	532	4.370	4.902	71	343	257	671	1.708	2.379
89	337	1.016	1.442	918	2.360	91	577	2.118	2.786	1.348	4.134	367	1.783	1.608	3.758	1.015	4.773
84	10	—	94	26	120	54	10	40	104	30	134	260	225	183	668	154	822
—	280	229	509	367	876	27	447	347	821	513	1.334	71	1.299	985	2.355	618	2.973
5	47	787	839	525	1.364	10	120	1.731	1.861	805	2.666	36	259	440	735	243	978
5	35	108	148	551	699	30	39	210	279	793	1.072	35	143	142	320	331	651
57	31	226	314	425	739	35	43	317	395	465	860	41	189	59	289	309	598
51	5	5	61	70	131	25	—	5	30	19	49	31	50	10	91	101	192
6	21	11	38	83	121	—	33	13	46	115	161	5	119	13	137	107	244
—	5	210	215	272	487	10	10	299	319	331	650	5	20	36	61	101	162
15	25	70	110	3.044	3.154	26	90	137	253	3.577	3.830	36	200	115	351	1.377	1.728

Segue Tav. 14 - Popolazione residente in età da 19
nell'ottobre 1971 e nell'

PROVINCIA DI RESIDENZA NELL'OTTOBRE 1971	LUOGO DI RESIDENZA											
	STESSO COMUNE DI RESIDENZA						ALTRO COMUNE DELLA STESSA PROVINCIA DI RESIDENZA					
	CONDIZIONE PROFESSIONALE				CONDI- ZIONE NON PROFES- SIONALE	TOTALE	CONDIZIONE PROFESSIONALE				CONDI- ZIONE NON PROFES- SIONALE	TOTALE
	Agricol- tura	Indu- strie	Altre attività	TOTALE			Agricol- tura	Indu- strie	Altre attività	TOTALE		
PUGLIA												
CONDIZIONE PROFESSIONALE	368.113	142.362	281.707	792.182	224.718	1.016.900	6.780	3.559	9.181	19.520	7.542	27.062
Agricoltura	342.550	4.293	2.974	349.817	47.676	397.493	5.918	79	177	6.174	1.106	7.280
Industrie	14.258	126.470	75.563	216.291	88.938	305.229	501	2.865	2.227	5.593	2.465	8.058
Altre attività	11.305	11.599	203.170	226.074	88.104	314.178	361	615	6.777	7.753	3.971	11.724
CONDIZIONE NON PROFESSIONALE	63.866	20.433	33.003	117.302	993.698	1.111.000	1.158	748	1.155	3.061	23.958	27.019
<i>Maschi</i>												
CONDIZIONE PROFESSIONALE	216.838	112.841	230.473	560.152	147.226	707.378	3.451	3.015	7.415	13.881	4.478	18.359
Agricoltura	196.596	2.108	2.665	201.369	22.299	223.668	2.767	40	167	2.974	327	3.301
Industrie	11.406	100.837	72.664	184.907	70.562	255.469	407	2.433	2.156	4.996	1.925	6.921
Altre attività	8.836	9.896	155.144	173.876	54.365	228.241	277	542	5.092	5.911	2.226	8.137
CONDIZIONE NON PROFESSIONALE	34.013	10.036	22.301	66.350	238.578	304.928	492	188	599	1.279	3.835	5.114
<i>Femmine</i>												
CONDIZIONE PROFESSIONALE	151.275	29.521	51.234	232.030	77.492	309.522	3.329	544	1.766	5.639	3.064	8.703
Agricoltura	145.954	2.185	309	148.448	25.377	173.825	3.151	39	10	3.200	779	3.979
Industrie	2.852	25.633	2.899	31.384	18.376	49.760	94	432	71	597	540	1.137
Altre attività	2.469	1.703	48.026	52.198	33.739	85.937	84	73	1.685	1.842	1.745	3.587
CONDIZIONE NON PROFESSIONALE	29.853	10.397	10.702	50.952	755.120	806.072	666	560	556	1.782	20.123	21.905
Foggia												
CONDIZIONE PROFESSIONALE	71.579	21.212	49.559	142.350	37.080	179.430	2.163	382	1.623	4.168	1.468	5.636
Agricoltura	65.511	736	735	66.982	9.248	76.230	1.921	15	26	1.962	399	2.361
Industrie	3.336	18.664	13.453	35.453	12.992	48.445	114	292	297	703	399	1.102
Altre attività	2.732	1.812	35.371	39.915	14.840	54.755	118	75	1.300	1.503	670	2.173
CONDIZIONE NON PROFESSIONALE	14.435	2.700	5.589	22.724	183.943	206.667	307	66	171	544	4.723	5.267
<i>Maschi</i>												
CONDIZIONE PROFESSIONALE	47.799	19.120	40.420	107.339	24.581	131.920	1.273	337	1.243	2.853	827	3.680
Agricoltura	42.977	654	678	44.309	5.034	49.343	1.087	15	26	1.128	148	1.276
Industrie	2.734	16.839	13.091	32.664	10.915	43.579	93	257	281	631	291	922
Altre attività	2.088	1.627	26.651	30.366	8.632	38.998	93	65	936	1.094	388	1.482
CONDIZIONE NON PROFESSIONALE	7.562	1.900	3.586	13.048	41.221	54.269	128	11	91	230	794	1.024
<i>Femmine</i>												
CONDIZIONE PROFESSIONALE	23.780	2.092	9.139	35.011	12.499	47.510	890	45	380	1.315	641	1.956
Agricoltura	22.534	82	57	22.673	4.214	26.887	834	—	—	834	251	1.085
Industrie	602	1.825	362	2.789	2.077	4.866	21	35	16	72	108	180
Altre attività	644	185	8.720	9.549	6.208	15.757	35	10	364	409	282	691
CONDIZIONE NON PROFESSIONALE	6.873	800	2.003	9.676	142.722	152.398	179	55	80	314	3.929	4.243
Bari												
CONDIZIONE PROFESSIONALE	105.135	48.753	115.138	269.026	84.948	353.974	1.470	1.568	4.016	7.054	2.828	9.882
Agricoltura	96.894	585	1.019	98.498	13.270	111.768	1.173	24	91	1.288	183	1.471
Industrie	3.642	43.090	28.927	75.659	33.697	109.356	162	1.209	1.039	2.410	1.094	3.504
Altre attività	4.599	5.078	85.192	94.869	37.981	132.850	135	335	2.886	3.356	1.551	4.907
CONDIZIONE NON PROFESSIONALE	18.426	6.599	13.929	38.954	405.105	444.059	327	359	512	1.198	10.329	11.527
<i>Maschi</i>												
CONDIZIONE PROFESSIONALE	71.139	42.838	95.797	209.774	59.451	269.225	906	1.424	3.333	5.663	1.797	7.460
Agricoltura	64.071	489	910	65.470	7.617	73.087	651	20	91	762	74	836
Industrie	3.129	37.788	27.674	68.591	27.371	95.962	145	1.104	1.013	2.262	855	3.117
Altre attività	3.939	4.561	67.213	75.713	24.463	100.176	110	300	2.229	2.639	3.507	3.507
CONDIZIONE NON PROFESSIONALE	11.285	3.962	9.569	24.816	85.461	110.277	197	117	277	591	1.548	2.139
<i>Femmine</i>												
CONDIZIONE PROFESSIONALE	33.996	5.915	19.341	59.252	25.497	84.749	564	144	683	1.391	1.031	2.422
Agricoltura	32.823	96	109	33.028	5.653	38.681	522	4	—	526	109	635
Industrie	513	5.302	1.253	7.068	6.326	13.394	17	105	26	148	239	387
Altre attività	660	517	17.979	19.156	13.518	32.674	25	35	657	717	683	1.400
CONDIZIONE NON PROFESSIONALE	7.141	2.637	4.360	14.138	319.644	333.782	130	242	235	607	8.781	9.388

anni in poi per sesso, luogo di residenza, condizione
ottobre 1966 e provincia

NELL'OTTOBRE 1966

ALTRA PROVINCIA DELLA STESSA REGIONE DI RESIDENZA						PROVINCIA DI ALTRA REGIONE						ESTERO					
CONDIZIONE PROFESSIONALE				CONDIZIONE NON PROFESSIONALE	TOTALE	CONDIZIONE PROFESSIONALE				CONDIZIONE NON PROFESSIONALE	TOTALE	CONDIZIONE PROFESSIONALE				CONDIZIONE NON PROFESSIONALE	TOTALE
Agricoltura	Industrie	Altre attività	TOTALE			Agricoltura	Industrie	Altre attività	TOTALE			Agricoltura	Industrie	Altre attività	TOTALE		
1.473	1.165	3.786	6.424	3.394	9.818	1.024	4.185	10.982	16.191	6.763	22.954	1.920	8.401	5.025	15.346	3.045	18.391
1.231	30	20	1.281	278	1.559	755	131	145	1.031	333	1.364	1.596	1.517	327	3.440	567	4.007
107	909	498	1.514	800	2.314	92	3.294	1.904	5.290	2.059	7.349	221	5.797	3.125	9.143	1.631	10.774
135	226	3.268	3.629	2.316	5.945	177	760	8.933	9.870	4.371	14.241	103	1.087	1.573	2.763	847	3.610
286	187	586	1.059	9.436	10.495	235	960	1.788	2.983	17.911	20.894	177	1.984	713	2.874	5.428	8.302
781	1.058	3.081	4.920	2.462	7.382	715	3.993	9.231	13.939	5.211	19.150	1.517	7.436	4.718	13.671	2.324	15.995
575	20	15	610	113	723	471	107	134	712	214	926	1.215	1.143	310	2.668	327	2.995
96	822	470	1.388	706	2.094	87	3.189	1.848	5.124	1.894	7.018	204	5.369	3.088	8.661	1.421	10.082
110	216	2.596	2.922	1.643	4.565	157	697	7.249	8.103	3.103	11.206	98	924	1.320	2.342	576	2.918
93	63	306	462	1.466	1.928	101	304	778	1.183	3.078	4.261	91	743	411	1.245	947	2.192
692	107	705	1.504	932	2.436	309	192	1.751	2.252	1.552	3.804	403	965	307	1.675	721	2.396
656	10	5	671	165	836	284	24	11	319	119	438	381	374	17	772	240	1.012
11	87	28	126	94	220	5	105	56	166	165	331	17	428	37	482	210	692
25	10	672	707	673	1.380	20	63	1.684	1.767	1.268	3.035	5	163	253	421	271	692
193	124	280	597	7.970	8.567	134	656	1.010	1.800	14.833	16.633	86	1.241	302	1.629	4.481	6.110
147	90	473	710	428	1.138	472	668	2.054	3.194	1.315	4.509	280	1.503	875	2.658	552	3.210
136	—	—	136	40	176	408	67	47	522	143	665	224	259	53	536	97	633
—	81	25	106	79	185	10	435	334	779	263	1.042	37	1.068	595	1.700	316	2.016
11	9	448	468	309	777	54	166	1.673	1.893	909	2.802	19	176	227	422	139	561
—	20	60	80	873	953	87	245	326	658	3.438	4.096	24	259	127	410	808	1.218
105	79	370	554	334	888	271	649	1.696	2.616	903	3.519	247	1.451	835	2.533	483	3.016
94	—	—	94	15	109	227	62	36	325	65	390	191	237	41	469	69	538
—	70	25	95	73	168	5	435	317	757	213	970	37	1.048	595	1.680	304	1.984
11	9	345	365	246	611	39	152	1.343	1.534	625	2.159	19	166	199	384	110	494
—	10	25	35	104	139	47	74	185	306	598	904	14	116	76	206	128	334
42	11	103	156	94	250	201	19	358	578	412	990	33	52	40	125	69	194
42	—	—	42	25	67	181	5	11	197	78	275	33	22	12	67	28	95
—	11	—	11	6	17	5	—	17	22	50	72	—	20	—	20	12	32
—	—	103	103	63	166	15	14	330	359	284	643	—	10	28	38	29	67
—	10	35	45	769	814	40	171	141	352	2.840	3.192	10	143	51	204	680	884
330	333	1.222	1.885	1.143	3.028	245	1.752	3.990	5.987	2.459	8.446	323	2.119	1.734	4.176	984	5.160
211	15	15	241	77	318	139	39	52	230	80	310	240	226	95	561	123	684
50	227	150	427	238	665	31	1.317	542	1.890	696	2.586	78	1.596	967	2.641	518	3.159
69	91	1.057	1.217	828	2.045	75	396	3.396	3.867	1.683	5.550	5	297	672	974	343	1.317
92	47	174	313	3.230	3.543	64	341	682	1.087	6.951	8.038	62	538	320	920	2.321	3.241
181	297	1.012	1.490	786	2.276	219	1.671	3.336	5.226	1.886	7.112	253	1.907	1.628	3.788	716	4.504
87	15	10	112	38	150	113	35	52	200	59	259	181	186	95	462	66	528
45	195	135	375	196	571	31	1.265	531	1.827	634	2.461	67	1.459	955	2.481	438	2.919
49	87	867	1.003	552	1.555	75	371	2.753	3.199	1.193	4.392	5	262	578	845	212	1.057
47	22	81	150	467	617	45	107	298	450	1.166	1.616	42	235	219	496	421	917
149	36	210	395	357	752	26	81	654	761	573	1.334	70	212	106	388	268	656
124	—	5	129	39	168	26	4	—	30	21	51	59	40	—	99	57	156
5	32	15	52	42	94	—	52	11	63	62	125	11	137	12	160	80	240
20	4	190	214	276	490	—	25	643	668	490	1.158	—	35	94	129	131	260
45	25	93	163	2.763	2.926	19	234	384	637	5.785	6.422	20	303	101	424	1.900	2.324

Segue Tav. 14 - Popolazione residente in età da 19
nell'ottobre 1971 e nell'

PROVINCIA DI RESIDENZA NELLOTTBRE 1971	LUOGO DI RESIDENZA												
	STESSO COMUNE DI RESIDENZA						ALTRO COMUNE DELLA STESSA PROVINCIA DI RESIDENZA						
	CONDIZIONE PROFESSIONALE				CONDI- ZIONE NON PROFES- SIONALE	TOTALE	CONDIZIONE PROFESSIONALE				CONDI- ZIONE NON PROFES- SIONALE	TOTALE	
	Agricol- tura	Indu- strie	Altre attività	TOTALE			Agri- coltura	Indu- strie	Altre attività	TOTALE			
Taranto													
CONDIZIONE PROFESSIONALE	49.245	20.744	41.421	111.410	31.935	143.345	898	625	1.135	2.658	968	3.626	
Agricoltura	45.501	325	314	46.140	5.355	51.495	758	—	20	778	113	891	
Industrie	2.759	18.996	13.223	34.978	14.473	49.451	107	552	407	1.066	385	1.451	
Altre attività	985	1.423	27.884	30.292	12.107	42.399	33	73	708	814	470	1.284	
CONDIZIONE NON PROFESSIONALE	7.900	2.040	4.648	14.588	142.334	156.922	213	45	110	368	3.102	3.470	
Maschi													
CONDIZIONE PROFESSIONALE	26.166	19.272	34.578	80.016	23.081	103.097	429	599	939	1.967	655	2.622	
Agricoltura	22.972	188	304	23.464	2.134	25.598	310	—	20	330	45	375	
Industrie	2.456	17.825	12.844	33.125	13.338	46.463	95	535	401	1.031	364	1.395	
Altre attività	738	1.259	21.430	23.427	7.609	31.036	24	64	518	606	246	852	
CONDIZIONE NON PROFESSIONALE	3.420	1.354	3.181	7.955	32.757	40.712	55	15	44	114	408	522	
Femmine													
CONDIZIONE PROFESSIONALE	23.079	1.472	6.843	31.394	8.854	40.248	469	26	196	691	313	1.004	
Agricoltura	22.529	137	10	22.676	3.221	25.897	448	—	—	448	68	516	
Industrie	303	1.171	379	1.853	1.135	2.988	12	17	6	35	21	56	
Altre attività	247	164	6.454	6.865	4.498	11.363	9	9	190	208	224	432	
CONDIZIONE NON PROFESSIONALE	4.480	686	1.467	6.633	109.577	116.210	158	30	66	254	2.694	2.948	
Brindisi													
CONDIZIONE PROFESSIONALE	58.158	14.244	25.429	97.831	23.717	121.548	762	196	544	1.502	528	2.030	
Agricoltura	55.711	338	317	56.366	7.531	63.897	721	—	25	746	132	878	
Industrie	1.512	12.846	6.175	20.533	7.714	28.247	26	171	87	284	105	389	
Altre attività	935	1.060	18.937	20.932	8.472	29.404	15	25	432	472	291	763	
CONDIZIONE NON PROFESSIONALE	8.811	1.798	3.013	13.622	86.471	100.093	86	41	80	207	1.207	1.414	
Maschi													
CONDIZIONE PROFESSIONALE	27.277	11.840	19.968	59.085	14.389	73.474	310	184	414	908	277	1.185	
Agricoltura	25.408	197	257	25.862	2.818	28.680	274	—	15	289	20	309	
Industrie	1.290	10.792	5.915	17.997	6.563	24.560	21	159	87	267	89	356	
Altre attività	579	851	13.796	15.226	5.008	20.234	15	25	312	352	168	520	
CONDIZIONE NON PROFESSIONALE	3.997	1.095	1.896	6.988	24.521	31.509	26	21	39	86	252	338	
Femmine													
CONDIZIONE PROFESSIONALE	30.881	2.404	5.461	38.746	9.328	48.074	452	12	130	594	251	845	
Agricoltura	30.303	141	60	30.504	4.713	35.217	447	—	10	457	112	569	
Industrie	222	2.054	260	2.536	1.151	3.687	5	12	—	17	16	33	
Altre attività	356	209	5.141	5.706	3.464	9.170	—	—	120	120	123	243	
CONDIZIONE NON PROFESSIONALE	4.814	703	1.117	6.634	61.950	68.584	60	20	41	121	955	1.076	
Lecce													
CONDIZIONE PROFESSIONALE	83.996	37.409	50.160	171.565	47.038	218.603	1.487	788	1.863	4.138	1.750	5.888	
Agricoltura	78.933	2.309	589	81.831	12.272	94.103	1.345	40	15	1.400	279	1.679	
Industrie	3.009	32.874	13.785	49.668	20.062	69.730	92	641	397	1.130	482	1.612	
Altre attività	2.054	2.226	35.786	40.066	14.704	54.770	50	107	1.451	1.608	989	2.597	
CONDIZIONE NON PROFESSIONALE	14.294	7.296	5.824	27.414	175.845	203.259	225	237	282	744	4.597	5.341	
Maschi													
CONDIZIONE PROFESSIONALE	44.457	19.771	39.710	103.938	25.724	129.662	533	471	1.486	2.490	922	3.412	
Agricoltura	41.168	580	516	42.264	4.696	46.960	445	5	15	465	40	505	
Industrie	1.797	17.593	13.140	32.530	12.375	44.905	53	378	374	805	326	1.131	
Altre attività	1.492	1.598	26.054	29.144	8.653	37.797	35	88	1.097	1.220	556	1.776	
CONDIZIONE NON PROFESSIONALE	7.749	1.725	4.069	13.543	54.618	68.161	86	24	148	258	833	1.091	
Femmine													
CONDIZIONE PROFESSIONALE	39.539	17.638	10.450	67.627	21.314	88.941	954	317	377	1.648	828	2.476	
Agricoltura	37.765	1.729	73	39.567	7.576	47.143	900	35	—	935	239	1.174	
Industrie	1.212	15.281	645	17.138	7.687	24.825	39	263	23	325	156	481	
Altre attività	562	628	9.732	10.922	6.051	16.973	15	19	354	388	433	821	
CONDIZIONE NON PROFESSIONALE	6.545	5.571	1.755	13.871	121.227	135.098	139	213	134	486	3.764	4.250	

anni in poi per sesso, luogo di residenza, condizione
ottobre 1966 e provincia

NELL'OTTOBRE 1966

ALTRA PROVINCIA DELLA STESSA REGIONE DI RESIDENZA						PROVINCIA DI ALTRA REGIONE						ESTERO					
CONDIZIONE PROFESSIONALE				CONDIZIONE NON PROFESSIONALE	TOTALE	CONDIZIONE PROFESSIONALE				CONDIZIONE NON PROFESSIONALE	TOTALE	CONDIZIONE PROFESSIONALE				CONDIZIONE NON PROFESSIONALE	TOTALE
Agricoltura	Industrie	Altre attività	TOTALE			Agricoltura	Industrie	Altre attività	TOTALE			Agricoltura	Industrie	Altre attività	TOTALE		
545	384	917	1.846	775	2.621	129	1.171	2.662	3.962	1.645	5.607	168	1.181	563	1.912	331	2.243
473	—	—	473	61	534	74	15	20	109	49	158	127	171	20	318	61	379
42	318	199	559	233	792	31	1.037	743	1.811	732	2.543	41	872	393	1.306	151	1.457
30	66	718	814	481	1.295	24	119	1.899	2.042	864	2.906	—	138	150	288	119	407
71	35	81	187	2.244	2.431	56	140	405	601	4.304	4.905	40	315	85	440	627	1.067
315	372	781	1.468	606	2.074	105	1.115	2.368	3.588	1.423	5.011	115	1.063	538	1.716	224	1.940
254	—	—	254	30	284	50	10	20	80	44	124	74	109	20	203	25	228
36	312	199	547	222	769	31	1.010	732	1.773	705	2.478	41	835	393	1.269	130	1.399
25	60	582	667	354	1.021	24	95	1.616	1.735	674	2.409	—	119	125	244	69	313
15	5	35	55	282	337	5	45	131	181	558	739	20	70	35	125	71	196
230	12	136	378	169	547	24	56	294	374	222	596	53	118	25	196	107	303
219	—	—	219	31	250	24	5	—	29	5	34	53	62	—	115	36	151
6	6	—	12	11	23	—	27	11	38	27	65	—	37	—	37	21	58
5	6	136	147	127	274	—	24	283	307	190	497	—	19	25	44	50	94
56	30	46	132	1.962	2.094	51	95	274	420	3.746	4.166	20	245	50	315	556	871
345	218	600	1.163	630	1.793	67	353	908	1.328	606	1.934	159	777	342	1.278	211	1.489
320	10	—	330	80	410	47	5	10	62	31	93	128	162	16	306	38	344
15	168	84	267	156	423	10	319	119	448	205	653	22	531	130	683	96	779
10	40	516	566	394	960	10	29	779	818	370	1.188	9	84	196	289	77	366
93	51	139	283	1.687	1.970	10	117	154	281	1.543	1.824	11	212	42	265	547	812
124	202	496	822	454	1.276	35	343	755	1.133	479	1.612	81	660	306	1.047	170	1.217
99	—	—	99	25	124	15	—	10	25	31	56	56	92	16	164	16	180
15	162	71	248	132	380	10	314	119	443	189	632	16	499	130	645	91	736
10	40	425	475	297	772	10	29	626	665	259	924	9	69	160	238	63	301
21	6	73	100	278	378	—	29	62	91	333	424	5	97	12	114	103	217
221	16	104	341	176	517	32	10	153	195	127	322	78	117	36	231	41	272
221	10	—	231	55	286	32	5	—	37	—	37	72	70	—	142	22	164
—	6	13	19	24	43	—	5	—	5	16	21	6	32	—	38	5	43
—	—	91	91	97	188	—	—	153	153	111	264	—	15	36	51	14	65
72	45	66	183	1.409	1.592	10	88	92	190	1.210	1.400	6	115	30	151	444	595
106	140	574	820	418	1.238	111	241	1.368	1.720	738	2.458	990	2.821	1.511	5.322	967	6.289
91	5	5	101	20	121	87	5	16	108	30	138	877	699	143	1.719	248	1.967
—	115	40	155	94	249	10	186	166	362	163	525	43	1.730	1.040	2.813	550	3.363
15	20	529	564	304	868	14	50	1.186	1.250	545	1.795	70	392	328	790	169	959
30	34	132	196	1.402	1.598	18	117	221	356	1.675	2.031	40	660	139	839	1.125	1.964
56	108	422	586	282	868	85	215	1.076	1.376	520	1.896	821	2.355	1.411	4.587	731	5.318
41	5	5	51	5	56	66	—	16	82	15	97	713	519	138	1.370	151	1.521
—	83	40	123	83	206	10	165	149	324	153	477	43	1.528	1.015	2.586	458	3.044
15	20	377	412	194	606	9	50	911	970	352	1.322	65	308	258	631	122	753
10	20	92	122	335	457	4	49	102	155	423	578	10	225	69	304	224	528
50	32	152	234	136	370	26	26	292	344	218	562	169	466	100	735	236	971
50	—	—	50	15	65	21	5	—	26	15	41	164	180	5	349	97	446
—	32	—	32	11	43	—	21	17	38	10	48	—	202	25	227	92	319
—	—	152	152	110	262	5	—	275	280	193	473	5	84	70	159	47	206
20	14	40	74	1.067	1.141	14	68	119	201	1.252	1.453	30	435	70	535	901	1.436

Segue Tav. 14 - Popolazione residente in età da 19
nell'ottobre 1971 e nell'

PROVINCIA DI RESIDENZA NELL'OTTOBRE 1971	LUOGO DI RESIDENZA											
	STESSO COMUNE DI RESIDENZA						ALTRO COMUNE DELLA STESSA PROVINCIA DI RESIDENZA					
	CONDIZIONE PROFESSIONALE				CONDI- ZIONE NON PROFES- SIONALE	TOTALE	CONDIZIONE PROFESSIONALE				CONDI- ZIONE NON PROFES- SIONALE	TOTALE
	Agricol- tura	Indu- strie	Altre attività	TOTALE			Agri- coltura	Indu- strie	Altre attività	TOTALE		
BASILICATA												
CONDIZIONE PROFESSIONALE	68.881	17.304	47.496	133.681	41.948	175.629	1.048	660	1.612	3.320	1.642	4.962
Agricoltura	62.755	445	667	63.867	10.756	74.623	912	15	19	946	340	1.286
Industrie	4.293	15.573	17.993	37.859	17.911	55.770	71	541	392	1.004	489	1.493
Altre attività	1.833	1.286	28.836	31.955	13.281	45.236	65	104	1.201	1.370	813	2.183
CONDIZIONE NON PROFESSIONALE	17.222	2.083	4.922	24.227	156.760	180.987	356	50	138	544	4.956	5.500
<i>Maschi</i>												
CONDIZIONE PROFESSIONALE	38.475	15.348	39.250	93.073	27.334	120.407	591	631	1.194	2.416	890	3.306
Agricoltura	33.137	395	607	34.139	4.922	39.061	480	15	15	510	116	626
Industrie	3.973	13.827	17.640	35.440	15.309	50.749	61	516	376	953	375	1.328
Altre attività	1.365	1.126	21.003	23.494	7.103	30.597	50	100	803	953	399	1.352
CONDIZIONE NON PROFESSIONALE	7.495	1.260	3.478	12.233	39.807	52.040	109	15	78	202	906	1.108
<i>Femmine</i>												
CONDIZIONE PROFESSIONALE	30.406	1.956	8.246	40.609	14.614	55.222	457	29	418	904	752	1.656
Agricoltura	29.618	50	60	29.728	5.834	35.562	432	—	4	436	224	660
Industrie	320	1.746	353	2.419	2.602	5.021	10	25	16	51	114	165
Altre attività	468	160	7.833	8.461	6.178	14.639	15	4	398	417	414	831
CONDIZIONE NON PROFESSIONALE	9.727	823	1.444	11.994	116.953	128.947	247	35	60	342	4.050	4.392
Potenza												
CONDIZIONE PROFESSIONALE	48.171	10.568	32.216	90.955	30.003	120.958	716	357	1.063	2.136	1.159	3.295
Agricoltura	43.906	312	473	44.691	8.401	53.092	615	5	9	629	214	843
Industrie	3.184	9.560	12.773	25.517	12.269	37.786	56	277	313	646	382	1.028
Altre attività	1.081	696	18.970	20.747	9.333	30.080	45	75	741	861	563	1.424
CONDIZIONE NON PROFESSIONALE	12.560	1.549	3.685	17.794	105.829	123.623	291	30	88	409	3.578	3.987
<i>Maschi</i>												
CONDIZIONE PROFESSIONALE	26.012	9.172	26.645	61.829	19.096	80.925	373	352	826	1.551	651	2.202
Agricoltura	22.289	267	428	22.984	3.808	26.792	292	5	5	302	67	369
Industrie	2.957	8.318	12.501	23.776	10.352	34.128	46	272	297	615	289	904
Altre attività	766	587	13.716	15.069	4.936	20.005	35	75	524	634	295	929
CONDIZIONE NON PROFESSIONALE	5.385	876	2.594	8.855	28.178	37.033	89	10	43	142	713	855
<i>Femmine</i>												
CONDIZIONE PROFESSIONALE	22.159	1.396	5.571	29.126	10.907	40.033	343	5	237	585	508	1.093
Agricoltura	21.617	45	45	21.707	4.593	26.300	323	—	4	327	147	474
Industrie	227	1.242	272	1.741	1.917	3.658	10	5	16	31	93	124
Altre attività	315	109	5.254	5.678	4.397	10.075	10	—	217	227	268	495
CONDIZIONE NON PROFESSIONALE	7.175	673	1.091	8.939	77.651	86.590	202	20	45	267	2.865	3.132
Matera												
CONDIZIONE PROFESSIONALE	20.710	6.736	15.280	42.726	11.945	54.671	332	303	549	1.184	483	1.667
Agricoltura	18.849	133	194	19.176	2.355	21.531	297	10	10	317	126	443
Industrie	1.109	6.013	5.220	12.342	5.642	17.984	15	264	79	358	107	465
Altre attività	752	590	9.866	11.208	3.948	15.156	20	29	460	509	250	759
CONDIZIONE NON PROFESSIONALE	4.662	534	1.237	6.433	50.931	57.364	65	20	50	135	1.378	1.513
<i>Maschi</i>												
CONDIZIONE PROFESSIONALE	12.463	6.176	12.605	31.244	8.238	39.482	218	279	368	865	239	1.104
Agricoltura	10.848	128	179	11.155	1.114	12.269	188	10	10	208	49	257
Industrie	1.016	5.509	5.139	11.664	4.957	16.621	15	244	79	338	86	424
Altre attività	599	539	7.287	8.425	2.167	10.592	15	25	279	319	104	423
CONDIZIONE NON PROFESSIONALE	2.110	384	884	3.378	11.629	15.007	20	5	35	60	193	253
<i>Femmine</i>												
CONDIZIONE PROFESSIONALE	8.247	560	2.675	11.482	3.707	15.189	114	24	181	319	244	563
Agricoltura	8.001	5	15	8.021	1.241	9.262	109	—	—	109	77	186
Industrie	93	504	81	678	685	1.363	—	20	—	20	21	41
Altre attività	153	51	2.579	2.783	1.781	4.564	5	4	181	190	146	336
CONDIZIONE NON PROFESSIONALE	2.552	150	353	3.055	39.302	42.357	45	15	15	75	1.185	1.260

anni in poi per sesso, luogo di residenza, condizione
ottobre 1966 e provincia

NELL'OTTOBRE 1966

ALTRA PROVINCIA DELLA STESSA REGIONE DI RESIDENZA						PROVINCIA DI ALTRA REGIONE						ESTERO					
CONDIZIONE PROFESSIONALE				CONDIZIONE NON PROFESSIONALE	TOTALE	CONDIZIONE PROFESSIONALE				CONDIZIONE NON PROFESSIONALE	TOTALE	CONDIZIONE PROFESSIONALE				CONDIZIONE NON PROFESSIONALE	TOTALE
Agricoltura	Industrie	Altre attività	TOTALE			Agricoltura	Industrie	Altre attività	TOTALE			Agricoltura	Industrie	Altre attività	TOTALE		
217	67	231	515	224	739	477	895	2.456	3.828	2.046	5.874	453	2.554	2.133	5.140	877	6.017
188	—	5	193	57	250	381	21	55	457	143	600	328	383	170	881	159	1.040
20	47	37	104	71	175	47	674	540	1.261	636	1.897	96	1.920	1.685	3.701	579	4.280
9	20	189	218	96	314	49	200	1.861	2.110	1.267	3.377	29	251	278	558	139	697
32	10	15	57	749	806	64	152	346	562	4.448	5.010	75	452	139	666	1.001	1.667
142	67	171	380	157	537	333	848	1.955	3.136	1.326	4.462	396	2.261	2.093	4.750	727	5.477
113	—	5	118	21	139	242	16	46	304	50	354	276	310	170	756	109	865
20	47	31	98	66	164	47	658	514	1.219	547	1.766	96	1.760	1.680	3.536	536	4.072
9	20	135	164	70	234	44	174	1.395	1.613	729	2.342	24	191	243	458	82	540
17	10	5	32	135	167	18	39	165	222	1.034	1.256	55	197	104	356	146	502
75	—	60	135	67	202	144	47	501	692	720	1.412	57	293	40	390	150	540
75	—	—	75	36	111	139	5	9	153	93	246	52	73	—	125	50	175
—	—	6	6	5	11	—	16	26	42	89	131	—	160	5	165	43	208
—	—	54	54	26	80	5	26	466	497	538	1.035	5	60	35	100	57	157
15	—	10	25	614	639	46	113	181	340	3.414	3.754	20	255	35	310	855	1.165
64	27	126	217	99	316	232	499	1.614	2.345	1.312	3.657	337	1.597	1.555	3.489	617	4.106
45	—	—	45	14	59	161	16	40	217	69	286	255	206	130	591	98	689
10	17	17	44	20	64	32	373	408	813	383	1.196	68	1.267	1.237	2.572	441	3.013
9	10	109	128	65	193	39	110	1.166	1.315	860	2.175	14	124	188	326	78	404
16	10	5	31	316	347	33	72	216	321	2.760	3.081	30	212	110	352	631	983
49	27	86	162	79	241	165	462	1.256	1.883	858	2.741	296	1.399	1.520	3.215	527	3.742
30	—	—	30	9	39	99	11	31	141	10	151	214	166	130	510	73	583
10	17	11	38	15	53	32	362	382	776	321	1.097	68	1.134	1.232	2.434	403	2.837
9	10	75	94	55	149	34	89	843	966	527	1.493	14	99	158	271	51	322
6	10	—	16	73	89	18	20	120	158	670	828	15	112	85	212	111	323
15	—	40	55	20	75	67	37	358	462	454	916	41	198	35	274	90	364
15	—	—	15	5	20	62	5	9	76	59	135	41	40	—	81	25	106
—	—	6	6	5	11	—	11	26	37	62	99	—	133	5	138	38	176
—	—	34	34	10	44	5	21	323	349	333	682	—	25	30	55	27	82
10	—	5	15	243	258	15	52	96	163	2.090	2.253	15	100	25	140	520	660
153	40	105	298	125	423	245	396	842	1.483	734	2.217	116	957	578	1.651	260	1.911
143	—	5	148	43	191	220	5	15	240	74	314	73	177	40	290	61	351
10	30	20	60	51	111	15	301	132	448	253	701	28	653	448	1.129	138	1.267
—	10	80	90	31	121	10	90	695	795	407	1.202	15	127	90	232	61	293
16	—	10	26	433	459	31	80	130	241	1.688	1.929	45	240	29	314	370	684
93	40	85	218	78	296	168	386	699	1.253	468	1.721	100	862	573	1.535	200	1.735
83	—	5	88	12	100	143	5	15	163	40	203	62	144	40	246	36	282
10	30	20	60	51	111	15	296	132	443	226	669	28	626	448	1.102	133	1.235
—	10	60	70	15	85	10	85	552	647	202	849	10	92	85	187	31	218
11	—	5	16	62	78	—	19	45	64	364	428	40	85	19	144	35	179
60	—	20	80	47	127	77	10	143	230	266	496	16	95	5	116	60	176
60	—	—	60	31	91	77	—	—	77	34	111	11	33	—	44	25	69
—	—	—	—	—	—	—	5	—	5	27	32	—	27	—	27	5	32
—	—	20	20	16	36	—	5	143	148	205	353	5	35	5	45	30	75
5	—	5	10	371	381	31	61	85	177	1.324	1.501	5	155	10	170	335	505

Segue Tav. 14 - Popolazione residente in età da 19
nell'ottobre 1971 e nell'

PROVINCIA DI RESIDENZA NELL'OTTOBRE 1971	LUOGO DI RESIDENZA											
	STESSO COMUNE DI RESIDENZA						ALTRO COMUNE DELLA STESSA PROVINCIA DI RESIDENZA					
	CONDIZIONE PROFESSIONALE				CONDI- ZIONE NON PROFES- SIONALE	TOTALE	CONDIZIONE PROFESSIONALE				CONDI- ZIONE NON PROFES- SIONALE	TOTALE
	Agricol- tura	Indu- strie	Altre attività	TOTALE			Agricol- tura	Indu- strie	Altre attività	TOTALE		
CALABRIA												
CONDIZIONE PROFESSIONALE	160.568	50.222	156.130	366.920	158.683	525.603	3.330	1.706	7.073	12.109	6.318	18.427
Agricoltura	141.350	1.692	2.181	145.223	37.388	182.611	2.798	65	98	2.961	972	3.933
Industrie	12.340	43.767	57.892	113.999	64.358	178.357	293	1.378	1.617	3.288	1.967	5.255
Altre attività	6.878	4.763	96.057	107.698	56.937	164.635	239	263	5.358	5.860	3.379	9.239
CONDIZIONE NON PROFESSIONALE	37.208	5.955	17.057	60.220	582.671	642.891	686	91	614	1.391	18.127	19.518
<i>Maschi</i>												
CONDIZIONE PROFESSIONALE	95.072	45.872	131.302	272.246	113.863	386.109	2.151	1.609	5.508	9.268	3.965	13.233
Agricoltura	79.440	1.446	1.984	82.870	20.041	102.911	1.634	49	88	1.771	465	2.236
Industrie	10.490	40.027	56.489	107.006	57.415	164.421	293	1.317	1.561	3.171	1.661	4.832
Altre attività	5.142	4.399	72.829	82.370	36.407	118.777	224	243	3.859	4.326	1.839	6.165
CONDIZIONE NON PROFESSIONALE	16.930	4.339	12.202	33.471	138.392	171.863	233	60	348	641	3.075	3.716
<i>Femmine</i>												
CONDIZIONE PROFESSIONALE	65.496	4.350	24.828	94.674	44.820	139.494	1.179	97	1.565	2.841	2.353	5.194
Agricoltura	61.910	246	197	62.353	17.347	79.700	1.164	16	10	1.190	507	1.697
Industrie	1.850	3.740	1.403	6.993	6.943	13.936	—	61	56	117	306	423
Altre attività	1.736	364	23.228	25.328	20.530	45.858	15	20	1.499	1.534	1.540	3.074
CONDIZIONE NON PROFESSIONALE	20.278	1.616	4.855	26.749	444.279	471.028	453	31	266	750	15.052	15.802
Cosenza												
CONDIZIONE PROFESSIONALE	56.008	20.377	54.026	130.411	59.686	190.097	1.450	884	2.995	5.329	3.107	8.436
Agricoltura	48.880	760	835	50.475	14.254	64.729	1.202	37	67	1.306	414	1.720
Industrie	4.618	17.733	22.508	44.859	25.389	70.248	153	742	797	1.692	1.065	2.757
Altre attività	2.510	1.884	30.683	35.077	20.043	55.120	95	105	2.131	2.331	1.628	3.959
CONDIZIONE NON PROFESSIONALE	11.804	2.232	5.508	19.544	193.385	212.929	314	43	271	628	8.227	8.855
<i>Maschi</i>												
CONDIZIONE PROFESSIONALE	32.620	18.280	45.935	96.835	41.864	138.699	929	815	2.390	4.134	1.931	6.065
Agricoltura	26.985	642	769	28.396	7.009	35.405	681	27	62	770	182	952
Industrie	3.955	15.897	22.057	41.909	22.325	64.234	153	698	778	1.629	846	2.475
Altre attività	1.680	1.741	23.109	26.530	12.530	39.060	95	90	1.550	1.735	903	2.638
CONDIZIONE NON PROFESSIONALE	5.162	1.599	3.832	10.593	42.944	53.537	89	27	141	257	1.372	1.629
<i>Femmine</i>												
CONDIZIONE PROFESSIONALE	23.388	2.097	8.091	33.576	17.822	51.398	521	69	605	1.195	1.176	2.371
Agricoltura	21.895	118	66	22.079	7.245	29.324	521	10	5	536	232	768
Industrie	663	1.836	451	2.950	3.064	6.014	—	44	19	63	219	282
Altre attività	830	143	7.574	8.547	7.513	16.060	—	15	581	596	725	1.321
CONDIZIONE NON PROFESSIONALE	6.642	633	1.676	8.951	150.441	159.392	225	16	130	371	6.855	7.226
Catanzaro												
CONDIZIONE PROFESSIONALE	59.525	19.116	57.325	135.966	43.504	179.470	1.247	570	2.730	4.547	1.832	6.379
Agricoltura	51.534	604	633	52.771	9.004	61.775	1.057	18	11	1.086	295	1.381
Industrie	5.285	16.799	21.876	43.960	19.744	63.704	81	443	583	1.107	545	1.652
Altre attività	2.706	1.713	34.816	39.235	14.756	53.991	109	109	2.136	2.354	992	3.346
CONDIZIONE NON PROFESSIONALE	15.219	2.283	5.900	23.402	201.797	225.199	273	39	229	541	6.352	6.893
<i>Maschi</i>												
CONDIZIONE PROFESSIONALE	37.525	17.806	48.372	103.703	31.903	135.606	847	554	2.059	3.460	1.141	4.601
Agricoltura	30.783	553	572	31.908	5.308	37.216	672	12	11	695	147	842
Industrie	4.578	15.680	21.381	41.639	17.567	59.206	81	433	546	1.060	475	1.535
Altre attività	2.164	1.573	26.419	30.156	9.028	39.184	94	109	1.502	1.705	519	2.224
CONDIZIONE NON PROFESSIONALE	7.100	1.724	4.210	13.034	44.590	57.624	110	29	143	282	989	1.271
<i>Femmine</i>												
CONDIZIONE PROFESSIONALE	22.000	1.310	8.953	32.263	11.601	43.864	400	16	671	1.087	691	1.778
Agricoltura	20.751	51	61	20.863	3.696	24.559	385	6	—	391	148	539
Industrie	707	1.119	495	2.321	2.177	4.498	—	10	37	47	70	117
Altre attività	542	140	8.397	9.079	5.728	14.807	15	—	634	649	473	1.122
CONDIZIONE NON PROFESSIONALE	8.119	559	1.690	10.368	157.207	167.575	163	10	86	259	5.363	5.622

anni in poi per sesso, luogo di residenza, condizione
ottobre 1966 e provincia

NELL'OTTOBRE 1966

ALTRA PROVINCIA DELLA STESSA REGIONE DI RESIDENZA						PROVINCIA DI ALTRA REGIONE						ESTERO					
CONDIZIONE PROFESSIONALE				CONDIZIONE NON PROFESSIONALE	TOTALE	CONDIZIONE PROFESSIONALE				CONDIZIONE NON PROFESSIONALE	TOTALE	CONDIZIONE PROFESSIONALE				CONDIZIONE NON PROFESSIONALE	TOTALE
Agri-coltura	Indu-strie	Altre attività	TOTALE			Agri-coltura	Indu-strie	Altre attività	TOTALE			Agri-coltura	Indu-strie	Altre attività	TOTALE		
324	187	1.354	1.865	1.191	3.056	464	2.113	6.172	8.749	4.695	13.444	1.304	4.256	4.361	9.921	2.749	12.670
238	5	11	254	103	357	282	57	63	402	217	619	958	505	316	1.779	455	2.234
51	153	205	409	272	681	78	1.645	1.828	3.551	1.447	4.998	269	3.275	3.281	6.825	1.840	8.665
35	29	1.138	1.202	816	2.018	104	411	4.281	4.796	3.031	7.827	77	476	764	1.317	454	1.771
74	29	192	295	3.241	3.536	76	337	757	1.170	8.665	9.835	153	725	311	1.189	3.613	4.802
252	169	1.149	1.570	778	2.348	378	1.985	5.320	7.683	3.460	11.143	1.196	4.031	4.278	9.505	2.436	11.941
171	—	11	182	53	235	201	52	63	316	148	464	855	474	304	1.633	331	1.964
51	140	180	371	212	583	78	1.553	1.808	3.439	1.247	4.686	269	3.134	3.267	6.670	1.740	8.410
30	29	958	1.017	513	1.530	99	380	3.449	3.928	2.065	5.993	72	423	707	1.202	365	1.567
29	14	153	196	502	698	56	153	477	686	1.673	2.359	102	319	226	647	790	1.437
72	18	205	295	413	708	86	128	852	1.066	1.235	2.301	108	225	83	416	313	729
67	5	—	72	50	122	81	5	—	86	69	155	103	31	12	146	124	270
—	13	25	38	60	98	—	92	20	112	200	312	—	141	14	155	100	255
5	—	180	185	303	488	5	31	832	868	966	1.834	5	53	57	115	89	204
45	15	39	99	2.739	2.838	20	184	280	484	6.992	7.476	51	406	85	542	2.823	3.365
88	47	347	482	357	839	184	689	1.699	2.572	1.612	4.184	377	1.681	1.750	3.808	1.230	5.038
46	5	—	51	37	88	143	21	25	189	94	283	256	188	95	539	143	682
17	37	60	114	110	224	10	550	525	1.085	522	1.607	99	1.309	1.324	2.732	908	3.640
25	5	287	317	210	527	31	118	1.149	1.298	996	2.294	22	184	331	537	179	716
35	9	61	105	994	1.099	42	107	268	417	2.937	3.354	61	288	134	483	1.501	1.984
68	42	281	391	257	648	135	642	1.474	2.251	1.147	3.398	341	1.614	1.696	3.651	1.121	4.772
31	—	—	31	27	58	94	21	25	140	56	196	220	177	83	480	111	591
17	37	60	114	92	206	10	513	520	1.043	432	1.475	99	1.271	1.310	2.680	865	3.545
20	5	221	246	138	384	31	108	929	1.068	659	1.727	22	166	303	491	145	636
20	9	56	85	182	267	26	38	173	237	482	719	45	123	99	267	342	609
20	5	66	91	100	191	49	47	225	321	465	786	36	67	54	157	109	266
15	5	—	20	10	30	49	—	—	49	38	87	36	11	12	59	32	91
—	—	—	—	18	18	—	37	5	42	90	132	—	38	14	52	43	95
5	—	66	71	72	143	—	10	220	230	337	567	—	18	28	46	34	80
15	—	5	20	812	832	16	69	95	180	2.455	2.635	16	165	35	216	1.159	1.375
155	105	724	984	587	1.571	136	973	3.027	4.136	1.781	5.917	690	2.050	1.997	4.737	862	5.599
116	—	11	127	31	158	70	26	22	118	63	181	510	225	195	930	171	1.101
34	91	128	253	123	376	32	707	870	1.609	461	2.070	140	1.617	1.485	3.242	521	3.763
5	14	585	604	433	1.037	34	240	2.135	2.409	1.257	3.666	40	208	317	565	170	735
29	15	97	141	1.631	1.772	19	149	303	471	3.392	3.863	60	351	112	523	1.377	1.900
134	92	600	826	376	1.202	130	924	2.554	3.608	1.276	4.884	649	1.931	1.968	4.548	749	5.297
95	—	11	106	16	122	64	26	22	112	37	149	474	215	195	884	117	1.001
34	78	103	215	88	303	32	674	855	1.561	413	1.974	140	1.533	1.485	3.158	498	3.656
5	14	486	505	272	777	34	224	1.677	1.935	826	2.761	35	183	288	506	134	640
9	5	77	91	224	315	19	72	163	254	616	870	30	136	77	243	266	509
21	13	124	158	211	369	6	49	473	528	505	1.033	41	119	29	189	113	302
21	—	—	21	15	36	6	—	—	6	26	32	36	10	—	46	54	100
—	13	25	38	35	73	—	33	15	48	96	—	—	84	—	84	23	107
—	—	99	99	161	260	—	16	458	474	431	905	5	25	29	59	36	95
20	10	20	50	1.407	1.457	—	77	140	217	2.776	2.993	30	215	35	280	1.111	1.391

*Segue Tav. 14 - Popolazione residente in età da 19
nell'ottobre 1971 e nell'*

PROVINCIA DI RESIDENZA NELL'OTTOBRE 1971	LUOGO DI RESIDENZA											
	STESSO COMUNE DI RESIDENZA						ALTRO COMUNE DELLA STESSA PROVINCIA DI RESIDENZA					
	CONDIZIONE PROFESSIONALE				CONDI- ZIONE NON PROFES- SIONALE	TOTALE	CONDIZIONE PROFESSIONALE				CONDI- ZIONE NON PROFES- SIONALE	TOTALE
	Agricol- tura	Indu- strie	Altre attività	TOTALE			Agricol- tura	Indu- strie	Altre attività	TOTALE		
Reggio di Calabria												
CONDIZIONE PROFESSIONALE	45.035	10.729	44.779	100.543	55.493	156.036	633	252	1.348	2.233	1.379	3.612
Agricoltura	40.936	328	713	41.977	14.130	56.107	539	10	20	569	263	832
Industrie	2.437	9.235	13.508	25.180	19.225	44.405	59	193	237	489	357	846
Altre attività	1.662	1.166	30.558	33.386	22.138	55.524	35	49	1.091	1.175	759	1.934
CONDIZIONE NON PROFESSIONALE	10.185	1.440	5.649	17.274	187.489	204.763	99	9	114	222	3.548	3.770
<i>Maschi</i>												
CONDIZIONE PROFESSIONALE	24.927	9.786	36.995	71.708	40.096	111.804	375	240	1.059	1.674	893	2.567
Agricoltura	21.672	251	643	22.566	7.724	30.290	281	10	15	306	136	442
Industrie	1.957	8.450	13.051	23.458	17.523	40.981	59	186	237	482	340	822
Altre attività	1.298	1.085	23.301	25.684	14.849	40.533	35	44	807	886	417	1.303
CONDIZIONE NON PROFESSIONALE	4.668	1.016	4.160	9.844	50.858	60.702	34	4	64	102	714	816
<i>Femmine</i>												
CONDIZIONE PROFESSIONALE	20.108	943	7.784	28.835	15.397	44.232	258	12	289	559	486	1.045
Agricoltura	19.264	77	70	19.411	6.406	25.817	258	—	5	263	127	390
Industrie	480	785	457	1.722	1.702	3.424	—	7	—	7	17	24
Altre attività	364	81	7.257	7.702	7.289	14.991	—	5	284	289	342	631
CONDIZIONE NON PROFESSIONALE	5.517	424	1.489	7.430	136.631	144.061	65	5	50	120	2.834	2.954
SICILIA												
CONDIZIONE PROFESSIONALE	312.625	146.688	382.045	841.358	317.041	1.158.399	5.704	4.762	14.829	25.295	10.979	36.274
Agricoltura	284.495	2.556	3.914	290.965	62.745	353.710	4.553	64	148	4.765	1.446	6.211
Industrie	15.359	130.430	100.951	246.740	122.489	369.229	564	4.021	3.260	7.845	3.372	11.217
Altre attività	12.771	13.702	277.180	303.653	131.807	435.460	587	677	11.421	12.685	6.161	18.846
CONDIZIONE NON PROFESSIONALE	64.650	18.237	52.369	135.256	1.585.893	1.721.149	945	529	1.843	3.317	42.234	45.551
<i>Maschi</i>												
CONDIZIONE PROFESSIONALE	252.199	132.618	311.342	696.159	235.636	931.795	4.430	4.428	12.088	20.946	7.074	28.020
Agricoltura	227.080	2.308	3.422	232.810	46.131	278.941	3.415	48	133	3.596	836	4.432
Industrie	14.058	118.067	97.362	229.487	105.850	335.337	506	3.764	3.126	7.396	2.761	10.157
Altre attività	11.061	12.243	210.558	233.862	83.655	317.517	509	616	8.829	9.954	3.477	13.431
CONDIZIONE NON PROFESSIONALE	44.259	12.787	34.735	91.781	354.914	446.695	565	307	1.056	1.928	6.731	8.659
<i>Femmine</i>												
CONDIZIONE PROFESSIONALE	60.426	14.070	70.703	145.199	81.405	226.604	1.274	334	2.741	4.349	3.905	8.254
Agricoltura	57.415	248	492	58.155	16.614	74.769	1.138	16	15	1.169	610	1.779
Industrie	1.301	12.363	3.589	17.253	16.639	33.892	58	257	134	449	611	1.060
Altre attività	1.710	1.459	66.622	69.791	48.152	117.943	78	61	2.592	2.731	2.684	5.415
CONDIZIONE NON PROFESSIONALE	20.391	5.450	17.634	43.475	1.230.979	1.274.454	380	222	787	1.389	35.503	36.892
Trapani												
CONDIZIONE PROFESSIONALE	34.262	14.800	30.567	79.629	23.013	102.642	396	603	1.751	2.750	1.111	3.861
Agricoltura	32.165	349	313	32.827	4.694	37.521	286	5	10	301	114	415
Industrie	1.057	13.465	8.673	23.195	8.424	31.619	28	541	273	842	346	1.188
Altre attività	1.040	986	21.581	23.607	9.895	33.502	82	57	1.468	1.607	651	2.258
CONDIZIONE NON PROFESSIONALE	7.301	1.743	4.142	13.186	143.989	157.175	133	42	165	340	5.013	5.353
<i>Maschi</i>												
CONDIZIONE PROFESSIONALE	28.570	12.971	24.710	66.251	16.675	82.926	337	538	1.444	2.319	715	3.034
Agricoltura	26.598	330	286	27.214	3.386	30.600	227	5	10	242	57	299
Industrie	1.000	11.743	8.477	21.220	7.049	28.269	28	485	273	786	295	1.081
Altre attività	972	898	15.947	17.817	6.240	24.057	82	48	1.161	1.291	363	1.654
CONDIZIONE NON PROFESSIONALE	5.161	1.268	2.787	9.216	31.908	41.124	93	12	129	234	831	1.065
<i>Femmine</i>												
CONDIZIONE PROFESSIONALE	5.692	1.829	5.857	13.378	6.338	19.716	59	65	307	431	396	827
Agricoltura	5.567	19	27	5.613	1.308	6.921	59	—	—	59	57	116
Industrie	57	1.722	196	1.975	1.375	3.350	—	56	—	56	51	107
Altre attività	68	88	5.634	5.790	3.655	9.445	—	9	307	316	288	604
CONDIZIONE NON PROFESSIONALE	2.140	475	1.355	3.970	112.081	116.051	40	30	36	106	4.182	4.288

anni in poi per sesso, luogo di residenza, condizione
ottobre 1966 e provincia

NELL'OTTOBRE 1966

ALTRA PROVINCIA DELLA STESSA REGIONE DI RESIDENZA						PROVINCIA DI ALTRA REGIONE						ESTERO					
CONDIZIONE PROFESSIONALE				CONDIZIONE NON PROFESSIONALE	TOTALE	CONDIZIONE PROFESSIONALE				CONDIZIONE NON PROFESSIONALE	TOTALE	CONDIZIONE PROFESSIONALE				CONDIZIONE NON PROFESSIONALE	TOTALE
Agricoltura	Industrie	Altre attività	TOTALE			Agricoltura	Industrie	Altre attività	TOTALE			Agricoltura	Industrie	Altre attività	TOTALE		
81	35	283	399	247	646	144	451	1.446	2.041	1.302	3.343	237	525	614	1.376	657	2.033
76	—	—	76	35	111	69	10	16	95	60	155	192	92	26	310	141	451
—	25	17	42	39	81	36	388	433	857	464	1.321	30	349	472	851	411	1.262
5	10	266	281	173	454	39	53	997	1.089	778	1.867	15	84	116	215	105	320
10	5	34	49	616	665	15	81	186	282	2.336	2.618	32	86	65	183	735	918
50	35	268	353	145	498	113	419	1.292	1.824	1.037	2.861	206	486	614	1.306	566	1.872
45	—	—	45	10	55	43	5	16	64	55	119	161	82	26	269	103	372
—	25	17	42	32	74	36	366	433	835	402	1.237	30	330	472	832	377	1.209
5	10	251	266	103	369	34	48	843	925	580	1.505	15	74	116	205	86	291
—	—	20	20	96	116	11	43	141	195	575	770	27	60	50	137	182	319
31	—	15	46	102	148	31	32	154	217	265	482	31	39	—	70	91	161
31	—	—	31	25	56	26	5	—	31	5	36	31	10	—	41	38	79
—	—	—	—	7	7	—	22	—	22	62	84	—	19	—	19	34	53
—	—	15	15	70	85	5	5	154	164	198	362	—	10	—	10	19	29
10	5	14	29	520	549	4	38	45	87	1.761	1.848	5	26	15	46	553	599
1.938	2.599	9.585	14.122	6.906	21.028	640	3.114	11.129	14.883	7.435	22.318	2.286	9.103	6.632	18.021	5.482	23.503
1.458	42	92	1.592	462	2.054	362	118	140	620	395	1.015	1.889	1.572	547	4.008	1.006	5.014
174	2.038	1.472	3.684	1.847	5.531	66	2.121	2.044	4.231	1.967	6.198	236	6.219	3.874	10.329	2.767	13.096
306	519	8.021	8.846	4.597	13.443	212	875	8.945	10.032	5.073	15.105	161	1.312	2.211	3.684	1.709	5.393
453	288	1.576	2.317	24.524	26.841	170	769	1.510	2.449	15.098	17.547	297	2.951	1.062	4.310	10.656	14.966
1.650	2.509	8.116	12.275	4.699	16.974	572	2.943	9.541	13.056	6.204	19.260	2.118	8.450	6.244	16.812	4.433	21.245
1.205	42	82	1.329	240	1.569	309	108	135	552	324	876	1.731	1.460	520	3.711	866	4.577
174	1.963	1.446	3.583	1.565	5.148	61	2.000	1.970	4.031	1.837	5.868	236	5.893	3.813	9.942	2.549	12.491
271	504	6.588	7.363	2.894	10.257	202	835	7.436	8.473	4.043	12.516	151	1.097	1.911	3.159	1.018	4.177
285	168	945	1.398	4.090	5.488	78	327	765	1.170	2.587	3.757	242	1.004	549	1.795	1.772	3.567
288	90	1.469	1.847	2.207	4.054	68	171	1.588	1.827	1.231	3.058	168	653	388	1.209	1.049	2.258
253	—	10	263	222	485	53	10	5	68	71	139	158	112	27	297	140	437
—	75	26	101	282	383	5	121	74	200	130	330	—	326	61	387	218	605
35	15	1.433	1.483	1.703	3.186	10	40	1.509	1.559	1.030	2.589	10	215	300	525	691	1.216
168	120	631	919	20.434	21.353	92	442	745	1.279	12.511	13.790	55	1.947	513	2.515	8.884	11.399
53	168	746	967	513	1.480	60	248	959	1.267	701	1.968	163	844	615	1.622	397	2.019
43	4	—	47	5	52	24	18	10	52	31	83	143	198	48	389	67	456
—	125	66	191	118	309	5	148	173	326	168	494	16	518	349	883	182	1.065
10	39	680	729	390	1.119	31	82	776	889	502	1.391	4	128	218	350	148	498
11	—	127	138	1.490	1.628	5	78	77	160	1.052	1.212	10	412	74	496	845	1.341
43	163	644	850	408	1.258	55	236	871	1.162	578	1.740	158	776	543	1.477	295	1.772
33	4	—	37	5	42	19	18	10	47	20	67	138	183	43	364	47	411
—	125	66	191	84	275	5	136	173	314	142	456	16	479	336	831	152	983
10	34	578	622	319	941	31	82	688	801	416	1.217	4	114	164	282	96	378
—	—	92	92	195	287	5	37	47	89	157	246	5	116	29	150	156	306
10	5	102	117	105	222	5	12	88	105	123	228	5	68	72	145	102	247
10	—	—	10	—	10	5	—	—	5	11	16	5	15	5	25	20	45
—	—	—	—	34	34	—	12	—	12	26	38	—	39	13	52	30	82
—	5	102	107	71	178	—	—	88	88	86	174	—	14	54	68	52	120
11	—	35	46	1.295	1.341	—	41	30	71	895	966	5	296	45	346	689	1.035

Segue Tav. 14 - Popolazione residente in età da 19
nell'ottobre 1971 e nell'

PROVINCIA DI RESIDENZA NELL'OTTOBRE 1971	LUOGO DI RESIDENZA											
	STESSO COMUNE DI RESIDENZA						ALTRO COMUNE DELLA STESSA PROVINCIA DI RESIDENZA					
	CONDIZIONE PROFESSIONALE				CONDI- ZIONE NON PROFES- SIONALE	TOTALE	CONDIZIONE PROFESSIONALE				CONDI- ZIONE NON PROFES- SIONALE	TOTALE
	Agricol- tura	Indu- strie	Altre attività	TOTALE			Agricol- tura	Indu- strie	Altre attività	TOTALE		
Palermo												
CONDIZIONE PROFESSIONALE	54.155	35.337	100.690	190.182	81.970	272.152	836	754	2.685	4.275	2.324	6.599
Agricoltura	48.584	335	689	49.608	13.405	63.013	632	10	25	667	255	922
Industrie	2.980	31.509	21.844	56.333	32.892	89.225	61	644	434	1.139	713	1.852
Altre attività	2.591	3.493	78.157	84.241	35.673	119.914	143	100	2.226	2.469	1.356	3.825
CONDIZIONE NON PROFESSIONALE	10.803	4.327	13.625	28.755	391.371	420.126	159	90	376	625	8.769	9.394
Maschi												
CONDIZIONE PROFESSIONALE	46.218	31.540	82.492	160.250	62.998	223.248	729	689	2.097	3.515	1.537	5.052
Agricoltura	40.977	312	599	41.888	10.679	52.567	540	10	20	570	172	742
Industrie	2.817	28.101	20.973	51.891	28.561	80.452	61	589	383	1.033	568	1.601
Altre attività	2.424	3.127	60.920	66.471	23.758	90.229	128	90	1.694	1.912	797	2.709
CONDIZIONE NON PROFESSIONALE	7.822	2.797	9.083	19.702	86.954	106.656	99	49	230	378	1.617	1.995
Femmine												
CONDIZIONE PROFESSIONALE	7.937	3.797	18.198	29.932	18.972	48.904	107	65	588	760	787	1.547
Agricoltura	7.607	23	90	7.720	2.726	10.446	92	—	5	97	83	180
Industrie	163	3.408	871	4.442	4.331	8.773	—	55	51	106	145	251
Altre attività	167	366	17.237	17.770	11.915	29.685	15	10	532	557	559	1.116
CONDIZIONE NON PROFESSIONALE	2.981	1.530	4.542	9.053	304.417	313.470	60	41	146	247	7.152	7.399
Messina												
CONDIZIONE PROFESSIONALE	51.534	15.991	56.792	124.317	59.429	183.746	1.383	632	1.870	3.885	2.141	6.026
Agricoltura	44.458	515	829	45.802	12.701	58.503	1.135	18	38	1.191	419	1.610
Industrie	3.556	12.969	14.713	31.238	20.327	51.565	142	494	475	1.111	759	1.870
Altre attività	3.520	2.507	41.250	47.277	26.401	73.678	106	120	1.357	1.583	963	2.546
CONDIZIONE NON PROFESSIONALE	12.299	2.440	8.256	22.995	213.601	236.596	236	92	241	569	5.584	6.153
Maschi												
CONDIZIONE PROFESSIONALE	29.378	14.152	45.921	89.451	40.633	130.084	759	590	1.454	2.803	1.287	4.090
Agricoltura	24.197	401	697	25.295	6.240	31.535	584	12	33	629	130	759
Industrie	2.736	11.679	13.999	28.414	17.041	45.455	102	463	460	1.025	593	1.618
Altre attività	2.445	2.072	31.225	35.742	17.352	53.094	73	115	961	1.149	564	1.713
CONDIZIONE NON PROFESSIONALE	5.989	1.563	5.505	13.057	53.781	66.838	101	62	131	294	1.006	1.300
Femmine												
CONDIZIONE PROFESSIONALE	22.156	1.839	10.871	34.866	18.796	53.662	624	42	416	1.082	854	1.936
Agricoltura	20.261	114	132	20.507	6.461	26.968	551	6	5	562	289	851
Industrie	820	1.290	714	2.824	3.286	6.110	40	31	15	86	166	252
Altre attività	1.075	435	10.025	11.535	9.049	20.584	33	5	396	434	399	833
CONDIZIONE NON PROFESSIONALE	6.310	877	2.751	9.938	159.820	169.758	135	30	110	275	4.578	4.853
Agrigento												
CONDIZIONE PROFESSIONALE	36.954	10.926	26.947	74.827	36.235	111.062	424	244	979	1.647	769	2.416
Agricoltura	33.219	345	414	33.978	10.455	44.433	350	6	16	372	116	488
Industrie	2.294	9.737	8.609	20.640	14.121	34.761	43	201	181	425	195	620
Altre attività	1.441	844	17.924	20.209	11.659	31.868	31	37	782	850	458	1.308
CONDIZIONE NON PROFESSIONALE	6.839	1.814	3.363	12.016	156.176	168.192	30	36	111	177	2.902	3.079
Maschi												
CONDIZIONE PROFESSIONALE	30.426	9.507	21.561	61.494	28.050	89.544	368	209	790	1.367	454	1.821
Agricoltura	26.892	313	350	27.555	8.224	35.779	294	6	16	316	90	406
Industrie	2.184	8.417	8.179	18.780	12.267	31.047	43	176	176	395	145	540
Altre attività	1.350	777	13.032	15.159	7.559	22.718	31	27	598	656	219	875
CONDIZIONE NON PROFESSIONALE	4.987	1.324	2.258	8.569	37.561	46.130	10	31	67	108	474	582
Femmine												
CONDIZIONE PROFESSIONALE	6.528	1.419	5.386	13.333	8.185	21.518	56	35	189	280	315	595
Agricoltura	6.327	32	64	6.423	2.231	8.654	56	—	—	56	26	82
Industrie	110	1.320	430	1.860	1.854	3.714	—	25	5	30	50	80
Altre attività	91	67	4.892	5.050	4.100	9.150	—	10	184	194	239	433
CONDIZIONE NON PROFESSIONALE	1.852	490	1.105	3.447	118.615	122.062	20	5	44	69	2.428	2.497

anni in poi per sesso, luogo di residenza, condizione
ottobre 1966 e provincia

NELL'OTTOBRE 1966

ALTRA PROVINCIA DELLA STESSA REGIONE DI RESIDENZA						PROVINCIA DI ALTRA REGIONE						ESTERO					
CONDIZIONE PROFESSIONALE				CONDIZIONE NON PROFESSIONALE	TOTALE	CONDIZIONE PROFESSIONALE				CONDIZIONE NON PROFESSIONALE	TOTALE	CONDIZIONE PROFESSIONALE				CONDIZIONE NON PROFESSIONALE	TOTALE
Agricoltura	Industrie	Altre attività	TOTALE			Agricoltura	Industrie	Altre attività	TOTALE			Agricoltura	Industrie	Altre attività	TOTALE		
180	406	2.093	2.679	1.298	3.977	104	640	2.888	3.632	1.985	5.617	302	1.579	841	2.722	984	3.706
87	—	—	87	40	127	54	11	26	91	84	175	246	279	51	576	225	801
6	271	225	502	212	714	5	353	384	742	408	1.150	26	1.028	415	1.469	408	1.877
87	135	1.868	2.090	1.046	3.136	45	276	2.478	2.799	1.493	4.292	30	272	375	677	351	1.028
93	84	332	509	5.275	5.784	5	132	342	479	3.466	3.945	49	462	177	688	1.896	2.584
175	406	1.772	2.353	814	3.167	98	584	2.451	3.133	1.691	4.824	287	1.482	781	2.550	796	3.346
82	—	—	82	25	107	48	11	21	80	74	154	231	258	51	540	189	729
6	271	219	496	177	673	5	307	364	676	361	1.037	26	987	415	1.428	362	1.790
87	135	1.553	1.775	612	2.387	45	266	2.066	2.377	1.256	3.633	30	237	315	582	245	827
58	59	215	332	926	1.258	5	47	161	213	582	795	39	150	92	281	369	650
5	—	321	326	484	810	6	56	437	499	294	793	15	97	60	172	188	360
5	—	—	5	15	20	6	—	5	11	10	21	15	21	—	36	36	72
—	—	6	6	35	41	—	46	20	66	47	113	—	41	—	41	46	87
—	—	315	315	434	749	—	10	412	422	237	659	—	35	60	95	106	201
35	25	117	177	4.349	4.526	—	85	181	266	2.884	3.150	10	312	85	407	1.527	1.934
194	202	896	1.292	693	1.985	76	442	1.779	2.297	1.237	3.534	355	696	714	1.765	644	2.409
155	—	23	178	65	243	58	18	27	103	110	213	279	144	116	539	122	661
5	157	189	351	224	575	5	304	376	685	331	1.016	31	446	333	810	250	1.060
34	45	684	763	404	1.167	13	120	1.376	1.509	796	2.305	45	106	265	416	272	688
20	20	125	165	2.118	2.283	33	158	204	395	2.611	3.006	33	277	164	474	1.074	1.548
138	202	774	1.114	485	1.599	54	428	1.553	2.035	1.023	3.058	274	611	638	1.523	506	2.029
109	—	23	132	28	160	41	13	27	81	98	179	208	103	99	410	103	513
5	157	181	343	203	546	5	295	362	662	297	959	31	416	321	768	238	1.006
24	45	570	639	254	893	8	120	1.164	1.292	628	1.920	35	92	218	345	165	510
15	—	80	95	389	484	13	54	119	186	525	711	28	82	68	178	289	467
56	—	122	178	208	386	22	14	226	262	214	476	81	85	76	242	138	380
46	—	—	46	37	83	17	5	—	22	12	34	71	41	17	129	19	148
—	—	8	8	21	29	—	9	14	23	34	57	—	30	12	42	12	54
10	—	114	124	150	274	5	—	212	217	168	385	10	14	47	71	107	178
5	20	45	70	1.729	1.799	20	104	85	209	2.086	2.295	5	195	96	296	785	1.081
57	182	645	884	521	1.405	66	121	581	768	449	1.217	416	1.430	1.063	2.909	1.177	4.086
53	—	—	53	28	81	21	—	6	27	51	78	357	239	81	677	229	906
—	160	107	267	129	396	10	95	148	253	124	377	32	1.013	753	1.798	775	2.573
4	22	538	564	364	928	35	26	427	488	274	762	27	178	229	434	173	607
10	14	136	160	1.956	2.116	25	39	78	142	848	990	29	324	65	418	1.528	1.946
51	176	589	816	371	1.187	61	116	522	699	413	1.112	410	1.331	1.048	2.789	1.084	3.873
47	—	—	47	23	70	21	—	6	27	51	78	351	234	81	666	209	875
—	154	107	261	104	365	10	90	148	248	118	366	32	960	753	1.745	743	2.488
4	22	482	508	244	752	30	26	368	424	244	668	27	137	214	378	132	510
5	4	81	90	352	442	10	19	28	57	177	234	24	159	45	228	246	474
6	6	56	68	150	218	5	5	59	69	36	105	6	99	15	120	93	213
6	—	—	6	5	11	—	—	—	—	—	—	6	5	—	11	20	31
—	6	—	6	25	31	—	5	—	5	6	11	—	53	—	53	32	85
—	—	56	56	120	176	5	—	59	64	30	94	—	41	15	56	41	97
5	10	55	70	1.604	1.674	15	20	50	85	671	756	5	165	20	190	1.282	1.472

*Segue Tav. 14 - Popolazione residente in età da 19
nell'ottobre 1971 e nell'*

PROVINCIA DI RESIDENZA NELL'OTTOBRE 1971	LUOGO DI RESIDENZA											
	STESSO COMUNE DI RESIDENZA						ALTRO COMUNE DELLA STESSA PROVINCIA DI RESIDENZA					
	CONDIZIONE PROFESSIONALE				CONDI- ZIONE NON PROFES- SIONALE	TOTALE	CONDIZIONE PROFESSIONALE				CONDI- ZIONE NON PROFES- SIONALE	TOTALE
	Agricol- tura	Indu- strie	Altre attività	TOTALE			Agricol- tura	Indu- strie	Altre attività	TOTALE		
Caltanissetta												
CONDIZIONE PROFESSIONALE	15.184	10.031	19.213	44.428	17.945	62.373	208	132	423	763	400	1.163
Agricoltura	13.688	161	181	14.030	3.001	17.031	153	—	5	158	55	213
Industrie	1.052	9.252	5.976	16.280	8.288	24.568	21	117	63	201	110	311
Altre attività	444	618	13.056	14.118	6.656	20.774	34	15	355	404	235	639
CONDIZIONE NON PROFESSIONALE	4.309	1.174	2.703	8.186	95.081	103.267	43	10	37	90	1.409	1.499
Maschi												
CONDIZIONE PROFESSIONALE	13.663	9.621	15.508	38.792	14.147	52.939	198	127	326	651	271	922
Agricoltura	12.212	156	170	12.538	2.483	15.021	143	—	5	148	45	193
Industrie	1.037	8.877	5.801	15.715	7.578	23.293	21	117	63	201	104	305
Altre attività	414	588	9.537	10.539	4.086	14.625	34	10	258	302	122	424
CONDIZIONE NON PROFESSIONALE	3.382	996	1.904	6.282	20.354	26.636	27	5	11	43	234	277
Femmine												
CONDIZIONE PROFESSIONALE	1.521	410	3.705	5.636	3.798	9.434	10	5	97	112	129	241
Agricoltura	1.476	5	11	1.492	518	2.010	10	—	—	10	10	20
Industrie	15	375	175	565	710	1.275	—	—	—	—	6	6
Altre attività	30	30	3.519	3.579	2.570	6.149	—	5	97	102	113	215
CONDIZIONE NON PROFESSIONALE	927	178	799	1.904	74.727	76.631	16	5	26	47	1.175	1.222
Enna												
CONDIZIONE PROFESSIONALE	12.543	5.934	14.904	33.381	13.711	47.092	94	66	242	402	220	622
Agricoltura	10.592	94	173	10.859	2.566	13.425	53	—	—	53	24	77
Industrie	1.489	5.497	5.708	12.694	6.771	19.465	25	47	50	122	35	157
Altre attività	462	343	9.023	9.828	4.374	14.202	16	19	192	227	161	388
CONDIZIONE NON PROFESSIONALE	2.904	878	1.850	5.632	70.839	76.471	—	—	45	45	910	955
Maschi												
CONDIZIONE PROFESSIONALE	11.512	5.419	12.412	29.343	10.136	39.479	84	66	190	340	122	462
Agricoltura	9.602	89	167	9.858	2.194	12.052	48	—	—	48	15	63
Industrie	1.463	5.001	5.645	12.109	5.488	17.597	25	47	45	117	20	137
Altre attività	447	329	6.600	7.376	2.454	9.830	11	19	145	175	87	262
CONDIZIONE NON PROFESSIONALE	2.497	696	1.254	4.447	15.495	19.942	—	—	24	24	139	163
Femmine												
CONDIZIONE PROFESSIONALE	1.031	515	2.492	4.038	3.575	7.613	10	—	52	62	98	160
Agricoltura	990	5	6	1.001	372	1.373	5	—	—	5	9	14
Industrie	26	496	63	585	1.283	1.868	—	—	5	5	15	20
Altre attività	15	14	2.423	2.452	1.920	4.372	5	—	47	52	74	126
CONDIZIONE NON PROFESSIONALE	407	182	596	1.185	55.344	56.529	—	—	21	21	771	792
Catania												
CONDIZIONE PROFESSIONALE	58.524	31.551	85.800	175.875	47.567	223.442	1.520	1.675	5.450	8.645	2.873	11.518
Agricoltura	55.005	425	777	56.207	8.006	64.213	1.261	15	29	1.305	328	1.633
Industrie	1.545	27.975	22.497	52.017	18.249	70.266	139	1.392	1.384	2.915	774	3.689
Altre attività	1.974	3.151	62.526	67.651	21.312	88.963	120	268	4.037	4.425	1.771	6.196
CONDIZIONE NON PROFESSIONALE	10.769	3.488	12.549	26.806	309.034	335.840	214	219	757	1.190	13.057	14.247
Maschi												
CONDIZIONE PROFESSIONALE	50.046	28.673	70.371	149.090	35.049	184.139	1.246	1.591	4.593	7.430	1.883	9.313
Agricoltura	46.709	400	667	47.776	6.699	54.475	1.014	10	29	1.053	232	1.285
Industrie	1.473	25.416	21.678	48.567	15.601	64.168	127	1.324	1.338	2.789	649	3.438
Altre attività	1.864	2.857	48.026	52.747	12.749	65.496	105	257	3.226	3.588	1.002	4.590
CONDIZIONE NON PROFESSIONALE	7.719	2.457	8.085	18.261	66.777	85.038	145	128	399	672	1.893	2.565
Femmine												
CONDIZIONE PROFESSIONALE	8.478	2.878	15.429	26.785	12.518	39.303	274	84	857	1.215	990	2.205
Agricoltura	8.296	25	110	8.431	1.307	9.738	247	5	—	252	96	348
Industrie	72	2.559	819	3.450	2.648	6.098	12	68	46	126	125	251
Altre attività	110	294	14.500	14.904	8.563	23.467	15	11	811	837	769	1.606
CONDIZIONE NON PROFESSIONALE	3.050	1.031	4.464	8.545	242.257	250.802	69	91	358	518	11.164	11.682

anni in poi per sesso, luogo di residenza, condizione
ottobre 1966 e provincia

NELL'OTTOBRE 1966

ALTRA PROVINCIA DELLA STESSA REGIONE DI RESIDENZA						PROVINCIA DI ALTRA REGIONE						E S T E R O					
CONDIZIONE PROFESSIONALE				CONDIZIONE NON PROFESSIONALE	TOTALE	CONDIZIONE PROFESSIONALE				CONDIZIONE NON PROFESSIONALE	TOTALE	CONDIZIONE PROFESSIONALE				CONDIZIONE NON PROFESSIONALE	TOTALE
Agri-coltura	Indu-strie	Altre attività	TOTALE			Agri-coltura	Indu-strie	Altre attività	TOTALE			Agri-coltura	Indu-strie	Altre attività	TOTALE		
31	316	485	832	692	1.524	41	297	573	911	348	1.259	127	756	502	1.385	354	1.739
21	—	9	30	15	45	26	16	10	52	9	61	102	134	47	283	35	318
5	276	77	358	214	572	5	243	153	401	139	540	25	553	357	935	209	1.144
5	40	399	444	463	907	10	38	410	458	200	658	—	69	98	167	110	277
62	54	78	194	1.676	1.870	5	46	71	122	902	1.024	31	228	73	332	850	1.182
26	311	403	740	420	1.160	36	297	488	821	284	1.105	127	726	477	1.330	297	1.627
16	—	9	25	9	34	26	16	10	52	—	52	102	134	47	283	25	308
5	271	77	353	173	526	—	243	153	396	139	535	25	538	342	905	194	1.099
5	40	317	362	238	600	10	38	325	373	145	518	—	54	88	142	78	220
52	43	31	126	265	391	5	26	31	62	134	196	31	82	58	171	144	315
5	5	82	92	272	364	5	—	85	90	64	154	—	30	25	55	57	112
5	—	—	5	6	11	—	—	—	—	9	9	—	—	—	—	10	10
—	5	—	5	41	46	5	—	—	5	—	5	—	15	15	30	15	45
—	—	82	82	225	307	—	—	85	85	55	140	—	15	10	25	32	57
10	11	47	68	1.411	1.479	—	20	40	60	768	828	—	146	15	161	706	867
111	136	461	708	474	1.182	25	110	409	544	259	803	141	911	690	1.742	456	2.198
88	—	5	93	35	128	20	—	16	36	9	45	100	126	66	292	61	353
9	116	87	212	161	373	—	95	140	235	110	345	36	690	500	1.226	300	1.526
14	20	369	403	278	681	5	15	253	273	140	413	5	95	124	224	95	319
24	19	98	141	1.202	1.343	15	43	60	118	513	631	29	221	80	330	649	979
86	120	346	552	350	902	20	100	358	478	204	682	136	870	690	1.696	390	2.086
72	—	5	77	29	106	15	—	16	31	5	36	95	122	66	283	61	344
9	100	87	196	155	351	—	85	140	225	105	330	36	658	500	1.194	284	1.478
5	20	254	279	166	445	5	15	202	222	94	316	5	90	124	219	45	264
14	14	30	58	183	241	4	26	20	50	105	155	19	84	54	157	87	244
25	16	115	156	124	280	5	10	51	66	55	121	5	41	—	46	66	112
16	—	—	16	6	22	5	—	—	5	4	9	5	4	—	9	—	9
—	16	—	16	6	22	—	10	—	10	5	15	—	32	—	32	16	48
9	—	115	124	112	236	—	—	51	51	46	97	—	5	—	5	50	55
10	5	68	83	1.019	1.102	11	17	40	68	408	476	10	137	26	173	562	735
635	595	2.278	3.508	1.250	4.758	133	588	2.453	3.174	1.296	4.470	460	1.439	1.135	3.034	546	3.580
494	28	29	551	131	682	74	20	25	119	59	178	385	172	64	621	74	695
57	433	338	828	303	1.131	10	396	368	774	296	1.070	45	1.029	617	1.691	271	1.962
84	134	1.911	2.129	816	2.945	49	172	2.060	2.281	941	3.222	30	238	454	722	201	923
136	33	382	551	5.625	6.176	16	121	361	498	3.143	3.641	60	385	176	621	1.640	2.261
548	557	1.835	2.940	776	3.716	133	557	1.973	2.663	1.029	3.692	430	1.319	1.056	2.805	384	3.189
417	28	19	464	65	529	74	20	25	119	48	167	355	167	59	581	64	645
57	395	326	778	227	1.005	10	390	333	733	284	1.017	45	950	611	1.606	210	1.816
74	134	1.490	1.698	484	2.182	49	147	1.615	1.811	697	2.508	30	202	386	618	110	728
80	9	240	329	976	1.305	—	47	187	234	483	717	50	107	71	228	179	407
87	38	443	568	474	1.042	—	31	480	511	267	778	30	120	79	229	162	391
77	—	10	87	66	153	—	—	—	—	11	11	30	5	5	40	10	50
—	38	12	50	76	126	—	6	35	41	12	53	—	79	6	85	61	146
10	—	421	431	332	763	—	25	445	470	244	714	—	36	68	104	91	195
56	24	142	222	4.649	4.871	16	74	174	264	2.660	2.924	10	278	105	393	1.461	1.854

Segue Tav. 14 - Popolazione residente in età da 19
nell'ottobre 1971 e nell'

PROVINCIA DI RESIDENZA NELL'OTTOBRE 1971	LUOGO DI RESIDENZA											
	STESSO COMUNE DI RESIDENZA						ALTRO COMUNE DELLA STESSA PROVINCIA DI RESIDENZA					
	CONDIZIONE PROFESSIONALE				CONDI- ZIONE NON PROFES- SIONALE	TOTALE	CONDIZIONE PROFESSIONALE				CONDI- ZIONE NON PROFES- SIONALE	TOTALE
	Agricol- tura	Indu- strie	Altre attività	TOTALE			Agricol- tura	Indu- strie	Altre attività	TOTALE		
Ragusa												
CONDIZIONE PROFESSIONALE	22.216	8.240	20.222	50.678	13.996	64.674	369	131	562	1.062	359	1.421
Agricoltura	21.078	112	262	21.452	3.504	24.956	293	5	5	303	35	338
Industrie	536	7.335	5.516	13.387	4.787	18.174	52	116	142	310	153	463
Altre attività	602	793	14.444	15.839	5.705	21.544	24	10	415	449	171	620
CONDIZIONE NON PROFESSIONALE	4.077	926	2.382	7.385	90.229	97.614	43	10	29	82	1.692	1.774
Maschi												
CONDIZIONE PROFESSIONALE	19.531	7.690	16.539	43.760	10.604	54.364	338	121	461	920	258	1.178
Agricoltura	18.469	97	246	18.812	2.814	21.626	273	—	5	278	26	304
Industrie	525	6.903	5.375	12.803	4.293	17.096	46	111	142	299	122	421
Altre attività	537	690	10.918	12.145	3.497	15.642	19	10	314	343	110	453
CONDIZIONE NON PROFESSIONALE	2.949	661	1.602	5.212	18.172	23.384	23	5	14	42	169	211
Femmine												
CONDIZIONE PROFESSIONALE	2.685	550	3.683	6.918	3.392	10.310	31	10	101	142	101	243
Agricoltura	2.609	15	16	2.640	690	3.330	20	5	—	25	9	34
Industrie	11	432	141	584	494	1.078	6	5	—	11	31	42
Altre attività	65	103	3.526	3.694	2.208	5.902	5	—	101	106	61	167
CONDIZIONE NON PROFESSIONALE	1.128	265	780	2.173	72.057	74.230	20	5	15	40	1.523	1.563
Siracusa												
CONDIZIONE PROFESSIONALE	27.253	13.878	26.910	68.041	23.175	91.216	474	525	867	1.866	782	2.648
Agricoltura	25.706	220	276	26.202	4.413	30.615	390	5	20	415	100	515
Industrie	850	12.691	7.415	20.956	8.630	29.586	53	469	258	780	287	1.067
Altre attività	697	967	19.219	20.883	10.132	31.015	31	51	589	671	395	1.066
CONDIZIONE NON PROFESSIONALE	5.349	1.447	3.499	10.295	115.573	125.868	87	30	82	199	2.898	3.097
Maschi												
CONDIZIONE PROFESSIONALE	22.855	13.045	21.828	57.728	17.344	75.072	371	497	733	1.601	547	2.148
Agricoltura	21.424	210	240	21.874	3.412	25.286	292	5	15	312	69	381
Industrie	823	11.930	7.235	19.988	7.972	27.960	53	452	246	751	265	1.016
Altre attività	608	905	14.353	15.866	5.960	21.826	26	40	472	538	213	751
CONDIZIONE NON PROFESSIONALE	3.753	1.025	2.257	7.035	23.912	30.947	67	15	51	133	368	501
Femmine												
CONDIZIONE PROFESSIONALE	4.398	833	5.082	10.313	5.831	16.144	103	28	134	265	235	500
Agricoltura	4.282	10	36	4.328	1.001	5.329	98	—	5	103	31	134
Industrie	27	761	180	968	658	1.626	—	17	12	29	22	51
Altre attività	89	62	4.866	5.017	4.172	9.189	5	11	117	133	182	315
CONDIZIONE NON PROFESSIONALE	1.596	422	1.242	3.260	91.661	94.921	20	15	31	66	2.530	2.596
SARDEGNA												
CONDIZIONE PROFESSIONALE	81.106	48.295	125.675	255.076	91.531	346.607	2.394	2.855	7.992	13.241	6.491	19.732
Agricoltura	65.617	1.475	1.689	68.781	12.685	81.466	1.538	90	134	1.762	526	2.288
Industrie	8.803	41.316	31.937	82.056	35.656	117.712	395	2.378	1.462	4.235	1.723	5.958
Altre attività	6.686	5.504	92.049	104.239	43.190	147.429	461	387	6.396	7.244	4.242	11.486
CONDIZIONE NON PROFESSIONALE	26.718	7.431	18.336	52.485	440.081	492.566	870	436	1.666	2.972	20.196	23.168
Maschi												
CONDIZIONE PROFESSIONALE	73.890	44.866	93.841	212.597	62.163	274.760	2.236	2.736	5.868	10.840	3.925	14.765
Agricoltura	59.593	1.430	1.486	62.509	10.509	73.018	1.429	90	118	1.637	454	2.091
Industrie	8.378	38.461	30.307	77.146	30.786	107.932	395	2.284	1.387	4.066	1.442	5.508
Altre attività	5.919	4.975	62.048	72.942	20.868	93.810	412	362	4.363	5.137	2.029	7.166
CONDIZIONE NON PROFESSIONALE	17.660	5.709	9.906	33.275	97.338	130.613	416	212	411	1.039	3.024	4.063
Femmine												
CONDIZIONE PROFESSIONALE	7.216	3.429	31.834	42.479	29.368	71.847	158	119	2.124	2.401	2.566	4.967
Agricoltura	6.024	45	203	6.272	2.176	8.448	109	—	16	125	72	197
Industrie	425	2.855	1.630	4.910	4.870	9.780	—	94	75	169	281	450
Altre attività	767	529	30.001	31.297	22.322	53.619	49	25	2.033	2.107	2.213	4.320
CONDIZIONE NON PROFESSIONALE	9.058	1.722	8.430	19.210	342.743	361.953	454	224	1.255	1.933	17.172	19.105

anni in poi per sesso, luogo di residenza, condizione
ottobre 1966 e provincia

NELL'OTTOBRE 1966

ALTRA PROVINCIA DELLA STESSA REGIONE DI RESIDENZA						PROVINCIA DI ALTRA REGIONE						ESTERO					
CONDIZIONE PROFESSIONALE				CONDIZIONE NON PROFESSIONALE	TOTALE	CONDIZIONE PROFESSIONALE				CONDIZIONE NON PROFESSIONALE	TOTALE	CONDIZIONE PROFESSIONALE				CONDIZIONE NON PROFESSIONALE	TOTALE
Agricoltura	Industrie	Altre attività	TOTALE			Agricoltura	Industrie	Altre attività	TOTALE			Agricoltura	Industrie	Altre attività	TOTALE		
251	163	611	1.025	469	1.494	59	189	451	699	308	1.007	102	549	435	1.086	345	1.431
213	5	16	234	77	311	35	21	15	71	4	75	93	89	15	197	52	249
27	134	106	267	114	381	10	138	89	237	119	356	5	388	234	627	161	788
11	24	489	524	278	802	14	30	347	391	185	576	4	72	186	262	132	394
39	9	72	120	1.618	1.738	25	45	109	179	896	1.075	—	243	92	335	704	1.039
214	158	561	933	297	1.230	54	177	408	639	251	890	102	517	410	1.029	290	1.319
176	5	16	197	20	217	30	21	15	66	—	66	93	73	15	181	52	233
27	134	106	267	101	368	10	126	84	220	119	339	5	382	234	621	155	776
11	19	439	469	176	645	14	30	309	353	132	485	4	62	161	227	83	310
34	4	37	75	307	382	15	20	69	104	168	272	—	97	52	149	108	257
37	5	50	92	172	264	5	12	43	60	57	117	—	32	25	57	55	112
37	—	—	37	57	94	5	—	—	5	4	9	—	16	—	16	—	16
—	—	—	—	13	13	—	12	5	17	—	17	—	6	—	6	6	12
—	5	50	55	102	157	—	—	38	38	53	91	—	10	25	35	49	84
5	5	35	45	1.311	1.356	10	25	40	75	728	803	—	146	40	186	596	782
426	431	1.370	2.227	996	3.223	76	479	1.036	1.591	852	2.443	220	899	637	1.756	579	2.335
304	5	10	319	66	385	50	14	5	69	38	107	184	191	59	434	141	575
65	366	277	708	372	1.080	16	349	213	578	272	850	20	554	316	890	211	1.101
57	60	1.083	1.200	558	1.758	10	116	818	944	542	1.486	16	154	262	432	227	659
58	55	226	339	3.564	3.903	41	107	208	356	1.667	2.023	56	399	161	616	1.470	2.086
369	416	1.192	1.977	778	2.755	61	448	917	1.426	731	2.157	194	818	601	1.613	391	2.004
253	5	10	268	36	304	35	9	5	49	28	77	158	186	59	403	116	519
65	356	277	698	341	1.039	16	328	213	557	272	829	20	523	301	844	211	1.055
51	55	905	1.011	401	1.412	10	111	699	820	431	1.251	16	109	241	366	64	430
27	35	139	201	497	698	21	51	103	175	256	431	46	127	80	253	194	447
57	15	178	250	218	468	15	31	119	165	121	286	26	81	36	143	188	331
51	—	—	51	30	81	15	5	—	20	10	30	26	5	—	31	25	56
—	10	—	10	31	41	—	21	—	21	—	21	—	31	15	46	—	46
6	5	178	189	157	346	—	5	119	124	111	235	—	45	21	66	163	229
31	20	87	138	3.067	3.205	20	56	105	181	1.411	1.592	10	272	81	363	1.276	1.639
698	700	3.237	4.635	2.345	6.980	421	2.740	7.039	10.200	4.820	15.020	289	3.277	2.024	5.590	1.064	6.654
477	11	42	530	143	673	216	149	106	471	148	619	159	520	156	835	144	979
92	535	474	1.101	445	1.546	83	1.926	1.447	3.456	1.250	4.706	65	2.224	1.394	3.683	559	4.242
129	154	2.721	3.004	1.757	4.761	122	665	5.486	6.273	3.422	9.695	65	533	474	1.072	361	1.433
188	135	589	912	6.486	7.398	75	515	1.336	1.926	7.645	9.571	57	722	246	1.025	2.252	3.277
676	676	2.658	4.010	1.495	5.505	416	2.652	5.978	9.046	3.781	12.827	289	3.189	1.952	5.430	819	6.249
460	11	37	508	115	623	211	149	96	456	132	588	159	520	156	835	138	973
92	526	459	1.077	390	1.467	83	1.872	1.406	3.361	1.156	4.517	65	2.176	1.388	3.629	494	4.123
124	139	2.162	2.425	990	3.415	122	631	4.476	5.229	2.493	7.722	65	493	408	966	187	1.153
92	58	209	359	1.047	1.406	25	183	294	502	1.347	1.849	47	358	104	509	297	806
22	24	579	625	850	1.475	5	88	1.061	1.154	1.039	2.193	—	88	72	160	245	405
17	—	5	22	28	50	5	—	10	15	16	31	—	—	—	—	6	6
—	9	15	24	55	79	—	54	41	95	94	189	—	48	6	54	65	119
5	15	559	579	767	1.346	—	34	1.010	1.044	929	1.973	—	40	66	106	174	280
96	77	380	553	5.439	5.992	50	332	1.042	1.424	6.298	7.722	10	364	142	516	1.955	2.471


Segue Tav. 14 - Popolazione residente in età da 19
nell'ottobre 1971 e nell'

PROVINCIA DI RESIDENZA NELL'OTTOBRE 1971	LUOGO DI RESIDENZA											
	STESSO COMUNE DI RESIDENZA						ALTRO COMUNE DELLA STESSA PROVINCIA DI RESIDENZA					
	CONDIZIONE PROFESSIONALE				CONDI- ZIONE NON PROFES- SIONALE	TOTALE	CONDIZIONE PROFESSIONALE				CONDI- ZIONE NON PROFES- SIONALE	TOTALE
	Agricol- tura	Indu- strie	Altre attività	TOTALE			Agri- coltura	Indu- strie	Altre attività	TOTALE		
Sassari												
CONDIZIONE PROFESSIONALE	23.095	12.644	36.797	72.536	25.917	98.453	1.000	713	2.104	3.817	1.920	5.737
Agricoltura	18.707	302	436	19.445	3.615	23.060	709	38	25	772	209	981
Industrie	2.501	10.650	9.835	22.986	9.510	32.496	152	584	418	1.154	530	1.684
Altre attività	1.887	1.692	26.526	30.105	12.792	42.897	139	91	1.661	1.891	1.181	3.072
CONDIZIONE NON PROFESSIONALE	7.453	1.744	5.247	14.444	119.814	134.258	382	88	429	899	5.507	6.406
Maschi												
CONDIZIONE PROFESSIONALE	21.003	11.575	27.983	60.561	17.403	77.964	927	658	1.623	3.208	1.178	4.386
Agricoltura	16.993	286	400	17.679	3.079	20.758	646	38	20	704	182	886
Industrie	2.316	9.786	9.409	21.511	8.117	29.628	152	539	403	1.094	435	1.529
Altre attività	1.694	1.503	18.174	21.371	6.207	27.578	129	81	1.200	1.410	561	1.971
CONDIZIONE NON PROFESSIONALE	4.761	1.114	2.696	8.571	25.150	33.721	195	35	126	356	868	1.224
Femmine												
CONDIZIONE PROFESSIONALE	2.092	1.069	8.814	11.975	8.514	20.489	73	55	481	609	742	1.351
Agricoltura	1.714	16	36	1.766	536	2.302	63	—	5	68	27	95
Industrie	185	864	426	1.475	1.393	2.868	—	45	15	60	95	155
Altre attività	193	189	8.352	8.734	6.585	15.319	10	10	461	481	620	1.101
CONDIZIONE NON PROFESSIONALE	2.692	630	2.551	5.873	94.664	100.537	187	53	303	543	4.639	5.182
Nuoro												
CONDIZIONE PROFESSIONALE	22.405	6.306	18.487	47.198	17.171	64.369	298	176	1.043	1.517	734	2.251
Agricoltura	17.551	400	422	18.373	3.859	22.232	188	6	6	200	68	268
Industrie	2.722	5.078	5.341	13.141	5.751	18.892	36	146	109	291	147	438
Altre attività	2.132	828	12.724	15.684	7.561	23.245	74	24	928	1.026	519	1.545
CONDIZIONE NON PROFESSIONALE	7.713	968	2.489	11.170	82.708	93.878	100	14	161	275	2.245	2.520
Maschi												
CONDIZIONE PROFESSIONALE	19.501	5.837	13.600	38.938	11.197	50.135	265	168	732	1.165	428	1.593
Agricoltura	15.140	376	388	15.904	2.903	18.807	165	6	—	171	40	211
Industrie	2.558	4.721	5.078	12.357	4.981	17.338	36	138	104	278	124	402
Altre attività	1.803	740	8.134	10.677	3.313	13.990	64	24	628	716	264	980
CONDIZIONE NON PROFESSIONALE	4.452	758	1.348	6.558	18.669	25.227	40	14	56	110	260	370
Femmine												
CONDIZIONE PROFESSIONALE	2.904	469	4.887	8.260	5.974	14.234	33	8	311	352	306	658
Agricoltura	2.411	24	34	2.469	956	3.425	23	—	6	29	28	57
Industrie	164	357	263	784	770	1.554	—	8	5	13	23	36
Altre attività	329	88	4.590	5.007	4.248	9.255	10	—	300	310	255	565
CONDIZIONE NON PROFESSIONALE	3.261	210	1.141	4.612	64.039	68.651	60	—	105	165	1.985	2.150
Cagliari												
CONDIZIONE PROFESSIONALE	35.606	29.345	70.391	135.342	48.443	183.785	1.096	1.966	4.845	7.907	3.837	11.744
Agricoltura	29.359	773	831	30.963	5.211	36.174	641	46	103	790	249	1.039
Industrie	3.580	25.588	16.761	45.929	20.395	66.324	207	1.648	935	2.790	1.046	3.836
Altre attività	2.667	2.984	52.799	58.450	22.837	81.287	248	272	3.807	4.327	2.542	6.869
CONDIZIONE NON PROFESSIONALE	11.552	4.719	10.600	26.871	237.559	264.430	388	334	1.076	1.798	12.444	14.242
Maschi												
CONDIZIONE PROFESSIONALE	33.386	27.454	52.258	113.098	33.563	146.661	1.044	1.910	3.513	6.467	2.319	8.786
Agricoltura	27.460	768	698	28.926	4.527	33.453	618	46	98	762	232	994
Industrie	3.504	23.954	15.820	43.278	17.688	60.966	207	1.607	880	2.694	883	3.577
Altre attività	2.422	2.732	35.740	40.894	11.348	52.242	219	257	2.535	3.011	1.204	4.215
CONDIZIONE NON PROFESSIONALE	8.447	3.837	5.862	18.146	53.519	71.665	181	163	229	573	1.896	2.469
Femmine												
CONDIZIONE PROFESSIONALE	2.220	1.891	18.133	22.244	14.880	37.124	52	56	1.332	1.440	1.518	2.958
Agricoltura	1.899	5	133	2.037	684	2.721	23	—	5	28	17	45
Industrie	76	1.634	941	2.651	2.707	5.358	—	41	55	96	163	259
Altre attività	245	252	17.059	17.556	11.489	29.045	29	15	1.272	1.316	1.338	2.654
CONDIZIONE NON PROFESSIONALE	3.105	882	4.738	8.725	184.040	192.765	207	171	847	1.225	10.548	11.773

anni in poi per sesso, luogo di residenza, condizione
ottobre 1966 e provincia

NELL'OTTOBRE 1966

ALTRA PROVINCIA DELLA STESSA REGIONE DI RESIDENZA						PROVINCIA DI ALTRA REGIONE						ESTERO					
CONDIZIONE PROFESSIONALE				CONDIZIONE NON PROFESSIONALE	TOTALE	CONDIZIONE PROFESSIONALE				CONDIZIONE NON PROFESSIONALE	TOTALE	CONDIZIONE PROFESSIONALE				CONDIZIONE NON PROFESSIONALE	TOTALE
Agricoltura	Industrie	Altre attività	TOTALE			Agricoltura	Industrie	Altre attività	TOTALE			Agricoltura	Industrie	Altre attività	TOTALE		
260	242	982	1.484	827	2.311	107	731	1.860	2.698	1.214	3.912	124	824	495	1.443	300	1.743
181	11	—	192	42	234	56	20	10	86	26	112	74	144	21	239	56	295
31	178	185	394	231	625	20	572	453	1.045	401	1.446	25	526	310	861	139	1.000
48	53	797	898	554	1.452	31	139	1.397	1.567	787	2.354	25	154	164	343	105	448
65	25	192	282	2.070	2.352	15	125	335	475	2.427	2.902	15	212	72	299	622	921
260	237	880	1.377	547	1.924	107	726	1.627	2.460	955	3.415	124	813	459	1.396	232	1.628
181	11	—	192	37	229	56	20	10	86	21	107	74	144	21	239	56	295
31	178	185	394	207	601	20	572	447	1.039	365	1.404	25	520	304	849	127	976
48	48	695	791	303	1.094	31	134	1.170	1.335	569	1.904	25	149	134	308	49	357
20	15	70	105	273	378	5	30	86	121	429	550	15	86	26	127	72	199
—	5	102	107	280	387	—	5	233	238	259	497	—	11	36	47	68	115
—	—	—	—	5	5	—	—	—	—	5	5	—	—	—	—	—	—
—	—	—	—	24	24	—	—	6	6	36	42	—	6	6	12	12	24
—	5	102	107	251	358	—	5	227	232	218	450	—	5	30	35	56	91
45	10	122	177	1.797	1.974	10	95	249	354	1.998	2.352	—	126	46	172	550	722
191	169	833	1.193	686	1.879	143	300	1.237	1.680	1.002	2.682	73	911	514	1.498	294	1.792
144	—	16	160	51	211	54	47	23	124	39	163	38	141	75	254	47	301
15	128	133	276	106	382	35	137	178	350	205	555	25	618	320	963	145	1.108
32	41	684	757	529	1.286	54	116	1.036	1.206	758	1.964	10	152	119	281	102	383
30	42	166	238	1.876	2.114	5	50	197	252	897	1.149	11	208	52	271	527	798
180	165	708	1.053	464	1.517	143	292	1.078	1.513	739	2.252	73	882	509	1.464	240	1.704
138	—	16	154	38	192	54	47	23	124	33	157	38	141	75	254	41	295
15	124	124	263	97	360	35	129	169	333	189	522	25	609	320	954	136	1.090
27	41	568	636	329	965	54	116	886	1.056	517	1.573	10	132	114	256	63	319
20	17	61	98	397	495	—	9	38	47	182	229	11	133	27	171	94	265
11	4	125	140	222	362	—	8	159	167	263	430	—	29	5	34	54	88
6	—	—	6	13	19	—	—	—	—	6	6	—	—	—	—	6	6
—	4	9	13	9	22	—	8	9	17	16	33	—	9	—	9	9	18
5	—	116	121	200	321	—	—	150	150	241	391	—	20	5	25	39	64
10	25	105	140	1.479	1.619	5	41	159	205	715	920	—	75	25	100	433	533
247	289	1.422	1.958	832	2.790	171	1.709	3.942	5.822	2.604	8.426	92	1.542	1.015	2.649	470	3.119
152	—	26	178	50	228	106	82	73	261	83	344	47	235	60	342	41	383
46	229	156	431	108	539	28	1.217	816	2.061	644	2.705	15	1.080	764	1.859	275	2.134
49	60	1.240	1.349	674	2.023	37	410	3.053	3.500	1.877	5.377	30	227	191	448	154	602
93	68	231	392	2.540	2.932	55	340	804	1.199	4.321	5.520	31	302	122	455	1.103	1.558
236	274	1.070	1.580	484	2.064	166	1.634	3.273	5.073	2.087	7.160	92	1.494	984	2.570	347	2.917
141	—	21	162	40	202	101	82	63	246	78	324	47	235	60	342	41	383
46	224	150	420	86	506	28	1.171	790	1.989	602	2.591	15	1.047	764	1.826	231	2.057
49	50	899	998	358	1.356	37	381	2.420	2.838	1.407	4.245	30	212	160	402	75	477
52	26	78	156	377	533	20	144	170	334	736	1.070	21	139	51	211	131	342
11	15	352	378	348	726	5	75	669	749	517	1.266	—	48	31	79	123	202
11	—	5	16	10	26	5	—	10	15	5	20	—	—	—	—	—	—
—	5	6	11	22	33	—	46	26	72	42	114	—	33	—	33	44	77
—	10	341	351	316	667	—	29	633	662	470	1.132	—	15	31	46	79	125
41	42	153	236	2.163	2.399	35	196	634	865	3.585	4.450	10	163	71	244	972	1.216



LUOGO DI LAVORO O DI STUDIO
MEZZO DI TRASPORTO UTILIZZATO E TEMPO IMPIEGATO

Tav. 15 - Persone che lavorano fuori dell'abitazione e rientrano mezzo di trasporto utilizzato,

LUOGO DI LAVORO MEZZO DI TRASPORTO UTILIZZATO TEMPO IMPIEGATO (minuti)	CLASSI DI			
	14 - 19		20 - 29	
	MF	M	MF	M
ITALIA				
LUOGO DI LAVORO	1.077.447	610.410	3.431.878	2.264.889
Nello stesso comune di residenza	789.222	450.166	2.373.684	1.532.986
In altro comune della stessa provincia di residenza — di cui nel comune capoluogo	248.015 78.615	136.129 43.035	861.741 308.271	582.522 214.749
In altra provincia della stessa regione di residenza — di cui nel comune capoluogo	26.459 9.458	15.223 6.067	126.935 59.785	94.732 46.566
In provincia di altra regione	10.010	7.288	58.813	47.569
Estero	3.741	1.604	10.705	7.080
MEZZO DI TRASPORTO UTILIZZATO	1.077.447	610.410	3.431.878	2.264.889
Nessun mezzo	352.796	195.060	860.181	503.413
Ferrovia	30.911	16.470	135.607	92.414
Linea extraurbana	105.703	45.317	257.334	125.971
Linea urbana	122.460	56.232	404.884	203.667
Auto privata	78.940	55.566	1.136.694	919.436
Motocicletta, scooter, bicicletta a motore	234.139	174.974	385.228	288.607
Altro mezzo	152.498	66.791	251.950	131.381
TEMPO IMPIEGATO	1.077.447	610.410	3.431.878	2.264.889
Fino a 15 minuti	595.067	337.020	1.663.533	1.083.303
16-30	328.931	185.483	1.094.449	725.598
31-60	115.517	64.547	475.624	314.067
61-90	25.635	15.108	122.604	83.653
91-120	7.020	4.421	36.252	25.977
oltre 120	5.277	3.831	39.416	32.291
PIEMONTE				
LUOGO DI LAVORO	104.771	56.390	357.466	226.169
Nello stesso comune di residenza	71.885	38.324	222.943	134.395
In altro comune della stessa provincia di residenza — di cui nel comune capoluogo	29.822 6.759	16.094 3.613	116.874 32.990	78.025 23.564
In altra provincia della stessa regione di residenza — di cui nel comune capoluogo	1.801 671	1.136 494	10.856 5.302	8.448 4.330
In provincia di altra regione	783	575	5.453	4.285
Estero	480	261	1.340	1.016
MEZZO DI TRASPORTO UTILIZZATO	104.771	56.390	357.466	226.169
Nessun mezzo	33.195	15.641	80.489	40.734
Ferrovia	3.618	1.779	14.839	10.144
Linea extraurbana	11.443	4.794	32.277	16.590
Linea urbana	15.488	6.868	49.613	25.577
Auto privata	10.525	7.193	128.935	100.438
Motocicletta, scooter, bicicletta a motore	17.441	13.512	26.066	19.053
Altro mezzo	13.061	6.603	25.247	13.633
TEMPO IMPIEGATO	104.771	56.390	357.466	226.169
Fino a 15 minuti	56.572	31.165	169.851	103.546
16-30	32.674	16.739	117.803	75.055
31-60	12.077	6.359	50.784	33.414
61-90	2.414	1.439	12.253	8.782
91-120	518	350	3.685	2.867
oltre 120	516	338	3.090	2.505

giornalmente in famiglia, per sesso, classe di età, luogo di lavoro, tempo impiegato e provincia

ETÀ (anni)

30 - 44		45 - 54		55 - 64		65 e più		TOTALE	
MF	M	MF	M	MF	M	MF	M	MF	M
5.683.561	4.334.965	2.804.573	2.141.996	1.459.328	1.202.045	253.252	199.089	14.710.039	10.753.394
4.345.991	3.223.151	2.299.858	1.706.097	1.275.873	1.029.538	242.547	189.851	11.327.175	8.131.789
1.099.559	901.014	417.365	356.615	149.589	140.446	8.351	7.109	2.784.620	2.123.835
424.157	365.846	160.955	142.983	61.661	58.287	3.024	2.574	1.036.683	827.474
158.386	140.465	59.458	54.097	22.590	21.536	1.224	1.091	395.052	327.144
79.943	72.704	32.476	30.289	12.872	12.323	681	632	195.215	168.581
65.669	59.115	23.285	21.501	9.241	8.731	1.012	931	168.030	145.135
13.956	11.220	4.607	3.686	2.035	1.794	118	107	35.162	25.491
5.683.561	4.334.965	2.804.573	2.141.996	1.459.328	1.202.045	253.252	199.089	14.710.039	10.753.394
1.656.668	1.079.496	989.557	643.966	641.410	471.353	162.215	119.935	4.662.827	3.013.223
170.319	143.088	84.645	75.012	37.074	34.493	2.142	1.793	460.698	363.270
303.057	208.847	153.434	112.174	69.829	59.652	6.149	4.621	895.506	556.582
551.143	374.958	310.980	224.627	162.209	131.469	16.714	12.441	1.568.390	1.003.394
1.894.937	1.641.784	635.559	559.125	227.301	206.782	35.008	31.754	4.008.439	3.414.447
690.156	596.284	367.215	330.040	172.931	166.066	12.140	11.525	1.861.809	1.567.496
417.281	290.508	263.183	197.052	148.574	132.230	18.884	17.020	1.252.370	834.982
5.683.561	4.334.965	2.804.573	2.141.996	1.459.328	1.202.045	253.252	199.089	14.710.039	10.753.394
2.897.794	2.149.880	1.458.314	1.078.993	790.541	632.085	168.396	128.899	7.573.645	5.410.180
1.712.214	1.326.176	830.199	645.104	410.956	347.050	55.969	46.072	4.432.718	3.275.483
757.091	595.775	365.149	290.838	182.460	156.433	20.141	16.591	1.915.982	1.438.251
187.842	151.954	89.551	73.632	45.040	39.146	4.853	4.092	475.525	367.585
58.992	49.587	28.706	24.186	14.370	12.765	1.538	1.307	146.878	118.243
69.628	61.593	32.654	29.243	15.961	14.566	2.355	2.128	165.291	143.652
554.601	411.695	245.093	185.177	118.232	99.540	22.002	17.305	1.402.165	996.276
374.369	264.975	181.752	132.148	96.866	79.256	20.886	16.346	968.701	665.444
158.549	127.158	56.082	46.452	18.658	17.720	894	755	380.879	286.204
52.217	45.856	16.604	14.917	6.042	5.746	310	248	114.922	93.944
11.403	10.369	3.585	3.277	1.269	1.189	85	79	28.999	24.498
5.891	5.510	2.030	1.908	717	673	67	61	14.678	12.976
8.620	7.721	3.070	2.746	1.188	1.134	113	101	19.227	16.562
1.660	1.472	604	554	251	241	24	24	4.359	3.568
554.601	411.695	245.093	185.177	118.232	99.540	22.002	17.305	1.402.165	996.276
141.216	84.300	78.327	49.121	50.080	37.100	15.196	11.375	398.503	238.271
17.998	15.538	8.043	7.072	3.378	3.131	185	167	48.061	37.831
40.351	27.033	16.651	11.853	6.097	5.429	356	224	107.175	65.923
61.159	40.495	27.899	19.685	11.702	9.925	999	770	166.860	103.320
192.507	167.206	59.386	52.638	20.267	18.831	2.927	2.632	414.547	348.938
54.191	44.846	28.524	25.052	12.974	12.560	748	677	139.944	115.700
47.179	32.277	26.263	19.756	13.734	12.564	1.591	1.460	127.075	86.293
554.601	411.695	245.093	185.177	118.232	99.540	22.002	17.305	1.402.165	996.276
287.266	202.827	135.381	97.613	70.122	56.634	15.917	12.255	735.109	504.040
168.576	128.289	70.355	54.911	31.744	27.825	4.670	3.882	425.822	306.701
71.011	56.522	28.371	23.138	11.787	10.827	1.037	831	175.067	131.091
17.346	14.688	6.916	5.903	2.829	2.658	236	201	41.994	33.671
5.018	4.451	2.140	1.914	881	803	34	34	12.276	10.419
5.384	4.918	1.930	1.698	869	793	108	102	11.897	10.354

Segue Tav. 15 - *Personne che lavorano fuori dell'abitazione e rientrano mezzo di trasporto utilizzato,*

LUOGO DI LAVORO MEZZO DI TRASPORTO UTILIZZATO TEMPO IMPIEGATO (minuti)	CLASSI DI			
	14 - 19		20 - 29	
	MF	M	MF	M
Torino				
LUOGO DI LAVORO	55.057	29.940	206.298	132.344
Nello stesso comune di residenza	38.854	20.170	131.400	80.649
In altro comune della stessa provincia di residenza	15.916	9.033	73.236	50.339
— di cui nel comune capoluogo	4.953	2.676	25.087	17.887
In altra provincia della stessa regione di residenza	187	102	668	506
— di cui nel comune capoluogo	20	15	91	68
In provincia di altra regione	85	80	874	765
Estero	15	15	120	85
MEZZO DI TRASPORTO UTILIZZATO	55.057	29.940	206.298	132.344
Nessun mezzo	17.308	8.478	39.824	20.544
Ferrovia	1.603	720	5.980	4.033
Linea extraurbana	6.696	3.190	22.901	12.779
Linea urbana	13.518	6.325	45.270	24.240
Auto privata	4.553	3.300	70.133	55.776
Motocicletta, scooter, bicicletta a motore	6.478	5.269	10.874	8.543
Altro mezzo	4.901	2.658	11.316	6.429
TEMPO IMPIEGATO	55.057	29.940	206.298	132.344
Fino a 15 minuti	25.996	14.476	80.643	50.141
16-30	18.171	9.439	77.185	50.156
31-60	8.663	4.701	38.007	24.708
61-90	1.660	961	7.475	5.022
91-120	311	201	1.690	1.249
oltre 120	256	162	1.298	1.068
Vercelli				
LUOGO DI LAVORO	10.227	5.238	32.048	18.174
Nello stesso comune di residenza	6.322	3.218	17.890	9.500
In altro comune della stessa provincia di residenza	3.576	1.748	11.615	6.728
— di cui nel comune capoluogo	87	24	606	382
In altra provincia della stessa regione di residenza	310	257	2.126	1.619
— di cui nel comune capoluogo	118	99	881	683
In provincia di altra regione	19	15	382	302
Estero	—	—	35	25
MEZZO DI TRASPORTO UTILIZZATO	10.227	5.238	32.048	18.174
Nessun mezzo	3.245	1.326	8.379	3.558
Ferrovia	235	131	1.131	753
Linea extraurbana	892	298	1.821	530
Linea urbana	411	56	676	146
Auto privata	986	594	12.470	9.017
Motocicletta, scooter, bicicletta a motore	2.861	2.069	4.206	2.673
Altro mezzo	1.597	764	3.365	1.497
TEMPO IMPIEGATO	10.227	5.238	32.048	18.174
Fino a 15 minuti	6.444	3.391	19.704	10.781
16-30	2.919	1.397	8.773	5.008
31-60	722	344	2.233	1.370
61-90	94	66	763	580
91-120	19	15	287	197
oltre 120	29	25	288	238

giornalmente in famiglia, per sesso, classe di età, luogo di lavoro, tempo impiegato e provincia

ETÀ (anni)

30 - 44		45 - 54		55 - 64		65 e più		TOTALE	
MF	M	MF	M	MF	M	MF	M	MF	M
317.167	240.028	130.579	101.272	57.454	48.987	8.110	6.221	774.665	558.792
207.524	149.451	94.360	70.173	45.547	37.597	7.469	5.657	525.154	364.237
106.761	87.931	35.305	32.259	11.518	11.018	573	496	243.309	189.076
43.788	38.674	13.499	12.146	4.724	4.475	266	215	92.317	76.073
1.118	1.063	347	315	175	175	11	11	2.506	2.172
168	163	57	57	25	25	11	11	372	339
1.608	1.437	471	439	185	168	57	57	3.280	2.946
156	146	96	86	29	29	—	—	416	361
317.167	240.028	130.579	101.272	57.454	48.987	8.110	6.221	774.665	558.792
65.273	38.703	32.392	20.497	18.396	13.532	4.364	3.028	177.557	104.782
8.294	7.128	3.629	3.198	1.499	1.411	78	78	210.083	16.568
30.716	21.512	12.082	9.154	4.530	4.089	260	176	77.185	50.900
56.566	38.538	25.704	18.642	10.911	9.285	958	745	152.927	97.775
112.188	98.899	34.689	31.072	12.204	11.367	1.742	1.565	235.509	201.979
23.265	20.401	11.560	10.512	4.998	4.803	207	201	57.382	49.729
20.865	14.847	10.523	8.197	4.916	4.500	501	428	53.022	37.059
317.167	240.028	130.579	101.272	57.454	48.987	8.110	6.221	774.665	558.792
131.470	93.577	57.504	41.929	27.542	22.073	5.380	4.000	328.535	226.196
113.539	88.398	44.599	35.796	18.545	16.417	1.950	1.593	273.989	201.799
55.343	43.859	21.479	17.599	8.514	7.793	576	436	132.582	99.096
11.394	9.397	4.784	4.017	1.935	1.837	121	115	27.369	21.349
2.748	2.367	1.260	1.100	490	468	11	11	6.510	5.396
2.673	2.430	953	831	428	399	72	66	5.680	4.956
54.278	34.860	26.338	17.300	10.616	8.709	1.817	1.291	135.324	85.572
35.895	21.935	18.562	11.815	8.635	6.861	1.689	1.187	88.993	54.516
15.905	10.720	6.911	4.685	1.735	1.612	113	89	39.855	25.582
744	640	235	205	163	157	15	15	1.850	1.423
1.920	1.740	670	620	218	213	10	10	5.254	4.459
1.020	955	405	380	113	113	10	10	2.547	2.240
478	395	180	170	23	18	5	5	1.087	905
80	70	15	10	5	5	—	—	135	110
54.278	34.860	26.338	17.300	10.616	8.709	1.817	1.291	135.324	85.572
17.024	8.520	10.015	5.376	4.947	3.507	1.154	704	44.764	22.991
1.142	925	435	395	145	134	—	—	3.088	2.338
1.976	600	1.277	525	223	172	25	20	6.214	2.145
866	190	519	165	73	68	5	—	2.550	625
18.096	14.812	5.932	5.033	1.760	1.624	275	255	39.519	31.335
8.550	5.998	4.272	3.323	1.551	1.487	131	106	21.571	15.656
6.624	3.815	3.888	2.483	1.917	1.717	227	206	17.618	10.482
54.278	34.860	26.338	17.300	10.616	8.709	1.817	1.291	135.324	85.572
37.003	23.312	17.826	11.695	7.611	6.074	1.490	1.049	90.078	56.302
12.849	8.280	6.439	4.065	2.244	1.934	227	175	33.451	20.859
2.811	1.900	1.447	1.000	547	501	69	47	7.829	5.162
758	610	351	295	121	112	17	6	2.104	1.669
343	304	60	55	30	30	—	—	739	601
514	454	215	190	63	58	14	14	1.123	979

*Segue Tav. 15 - Persone che lavorano fuori dell'abitazione e rientrano
mezzo di trasporto utilizzato,*

LUOGO DI LAVORO — MEZZO DI TRASPORTO UTILIZZATO — TEMPO IMPIEGATO (minuti)	CLASSI DI			
	14 - 19		20 - 29	
	MF	M	MF	M
Novara				
LUOGO DI LAVORO	13.152	6.895	39.002	23.562
Nello stesso comune di residenza	8.467	4.284	23.201	13.081
In altro comune della stessa provincia di residenza — di cui nel comune capoluogo	3.646 498	1.961 282	11.473 1.947	7.223 1.278
In altra provincia della stessa regione di residenza — di cui nel comune capoluogo	130 46	85 26	751 213	537 183
In provincia di altra regione	444	319	2.392	1.815
Estero	465	246	1.185	906
MEZZO DI TRASPORTO UTILIZZATO	13.152	6.895	39.002	23.562
Nessun mezzo	3.681	1.518	9.242	4.603
Ferrovia	700	370	2.302	1.433
Linea extraurbana	1.203	432	2.069	694
Linea urbana	597	228	1.500	422
Auto privata	1.505	927	15.066	11.390
Motocicletta, scooter, bicicletta a motore	2.982	2.241	4.849	3.214
Altro mezzo	2.484	1.179	3.974	1.806
TEMPO IMPIEGATO	13.152	6.895	39.002	23.562
Fino a 15 minuti	8.080	4.140	23.146	13.493
16-30	3.708	1.991	10.500	6.362
31-60	965	537	3.341	2.167
61-90	236	134	1.218	945
91-120	56	26	323	249
oltre 120	107	67	474	346
Cuneo				
LUOGO DI LAVORO	12.832	6.986	35.282	23.535
Nello stesso comune di residenza	8.494	4.770	21.025	13.351
In altro comune della stessa provincia di residenza — di cui nel comune capoluogo	3.648 718	1.773 367	10.233 3.203	6.935 2.435
In altra provincia della stessa regione di residenza — di cui nel comune capoluogo	645 230	398 180	3.632 1.864	2.908 1.523
In provincia di altra regione	45	45	392	341
Estero	—	—	—	—
MEZZO DI TRASPORTO UTILIZZATO	12.832	6.986	35.282	23.535
Nessun mezzo	3.962	1.988	9.889	5.399
Ferrovia	467	245	2.088	1.463
Linea extraurbana	1.240	386	2.632	1.511
Linea urbana	339	64	682	250
Auto privata	1.832	1.294	14.352	11.359
Motocicletta, scooter, bicicletta a motore	2.615	2.021	2.299	1.674
Altro mezzo	2.377	988	3.340	1.879
TEMPO IMPIEGATO	12.832	6.986	35.282	23.535
Fino a 15 minuti	7.718	4.382	19.873	12.680
16-30	3.707	1.913	9.224	6.019
31-60	1.011	426	3.770	2.822
61-90	278	182	1.352	1.078
91-120	49	39	605	529
oltre 120	69	44	458	407

giornalmente in famiglia, per sesso, classe di età, luogo di lavoro, tempo impiegato e provincia

ETÀ (anni)

30 - 44		45 - 54		55 - 64		65 e più		TOTALE	
MF	M	MF	M	MF	M	MF	M	MF	M
63.223	44.878	28.543	20.768	12.866	10.957	1.522	1.129	158.308	108.189
42.078	28.116	19.746	13.584	9.597	7.826	1.442	1.061	104.531	67.952
15.405	11.742	6.544	5.197	2.454	2.347	40	34	39.562	28.504
2.781	2.199	1.374	1.190	493	482	6	6	7.099	5.437
710	582	347	322	136	125	11	5	2.085	1.656
193	178	127	127	67	62	6	—	652	576
3.606	3.182	1.413	1.207	462	452	5	5	8.322	6.980
1.424	1.256	493	458	217	207	24	24	3.808	3.097
63.223	44.878	28.543	20.768	12.866	10.957	1.522	1.129	158.308	108.189
16.456	9.956	8.690	5.250	4.917	3.508	1.007	662	43.993	25.497
2.888	2.483	1.549	1.316	653	600	5	5	8.097	6.207
2.565	1.154	1.490	890	550	508	17	11	7.894	3.689
1.788	746	828	393	337	283	18	12	5.068	2.084
22.303	18.782	6.402	5.661	2.065	1.951	223	193	47.564	38.904
9.799	7.465	5.071	4.269	2.306	2.267	79	79	25.086	19.535
7.424	4.292	4.513	2.989	2.038	1.840	173	167	20.606	12.273
63.223	44.878	28.543	20.768	12.866	10.957	1.522	1.129	158.308	108.189
39.950	27.414	18.263	12.814	8.126	6.626	1.234	881	98.799	65.368
16.121	11.419	6.864	5.046	3.207	2.945	185	168	40.585	27.931
4.365	3.577	2.261	1.920	968	891	79	68	11.979	9.160
1.536	1.364	663	552	257	245	18	6	3.928	3.246
564	493	249	223	154	117	—	—	1.346	1.108
687	611	243	213	154	133	6	6	1.671	1.376
50.430	39.551	23.978	18.839	15.679	13.152	4.548	3.926	142.749	105.989
36.380	27.444	19.506	14.903	14.148	11.727	4.445	3.838	103.998	76.033
9.240	7.615	3.053	2.636	1.035	956	68	53	27.277	19.968
2.564	2.353	661	600	233	229	5	—	7.384	5.984
4.139	3.836	1.218	1.099	360	339	27	27	10.021	8.607
2.238	2.111	782	720	245	234	22	22	5.381	4.790
671	656	201	201	136	130	8	8	1.453	1.381
—	—	—	—	—	—	—	—	—	—
50.430	39.551	23.978	18.839	15.679	13.152	4.548	3.926	142.749	105.989
18.432	12.253	11.618	8.104	9.789	7.693	3.789	3.210	57.479	38.647
2.099	1.891	978	859	348	311	34	34	6.014	4.803
2.735	2.298	695	499	253	211	44	17	7.599	4.922
653	407	149	104	122	91	—	—	1.945	916
16.652	14.442	4.921	4.336	1.690	1.546	232	227	39.679	33.204
4.126	3.752	2.403	2.203	1.298	1.263	74	68	12.815	10.981
5.733	4.508	3.214	2.734	2.179	2.037	375	370	17.218	12.516
50.430	39.551	23.978	18.839	15.679	13.152	4.548	3.926	142.749	105.989
32.522	24.599	16.826	12.862	11.553	9.553	3.427	2.915	91.919	66.991
10.710	8.498	4.753	3.908	3.028	2.593	968	873	32.390	23.804
4.069	3.527	1.452	1.194	689	637	105	90	11.096	8.696
1.714	1.573	513	476	226	201	32	32	4.115	3.542
670	650	233	213	70	66	11	11	1.638	1.508
745	704	201	186	113	102	5	5	1.591	1.448

*Segue Tav. 15 - Persone che lavorano fuori dell'abitazione e rientrano
mezzo di trasporto utilizzato,*

LUOGO DI LAVORO MEZZO DI TRASPORTO UTILIZZATO TEMPO IMPIEGATO (minuti)	CLASSI DI			
	14 - 19		20 - 29	
	MF	M	MF	M
Asti				
LUOGO DI LAVORO	4.660	2.595	14.511	9.549
Nello stesso comune di residenza	3.360	1.938	9.603	6.021
In altro comune della stessa provincia di residenza	909	431	2.370	1.479
— di cui nel comune capoluogo	213	115	799	552
In altra provincia della stessa regione di residenza	382	222	2.448	1.964
— di cui nel comune capoluogo	202	143	1.538	1.295
In provincia di altra regione	9	4	90	85
Estero	—	—	—	—
MEZZO DI TRASPORTO UTILIZZATO	4.660	2.595	14.511	9.549
Nessun mezzo	1.897	1.024	4.471	2.470
Ferrovia	233	130	1.190	972
Linea extraurbana	276	80	688	337
Linea urbana	330	109	673	244
Auto privata	688	467	5.426	4.042
Motocicletta, scooter, bicicletta a motore	770	551	1.073	870
Altro mezzo	466	234	990	614
TEMPO IMPIEGATO	4.660	2.595	14.511	9.549
Fino a 15 minuti	2.911	1.739	8.509	5.364
16-30	1.361	630	3.750	2.382
31-60	251	123	1.181	838
61-90	80	55	612	546
91-120	53	44	299	274
oltre 120	4	4	160	145
Alessandria				
LUOGO DI LAVORO	8.843	4.736	30.325	19.005
Nello stesso comune di residenza	6.388	3.404	19.824	11.793
In altro comune della stessa provincia di residenza	2.127	1.148	7.947	5.321
— di cui nel comune capoluogo	290	149	1.348	1.030
In altra provincia della stessa regione di residenza	147	72	1.231	914
— di cui nel comune capoluogo	55	31	715	578
In provincia di altra regione	181	112	1.323	977
Estero	—	—	—	—
MEZZO DI TRASPORTO UTILIZZATO	8.843	4.736	30.325	19.005
Nessun mezzo	3.102	1.307	8.684	4.160
Ferrovia	380	183	2.148	1.490
Linea extraurbana	1.136	408	2.166	739
Linea urbana	293	86	812	275
Auto privata	961	611	11.488	8.854
Motocicletta, scooter, bicicletta a motore	1.735	1.361	2.765	2.079
Altro mezzo	1.236	780	2.262	1.408
TEMPO IMPIEGATO	8.843	4.736	30.325	19.005
Fino a 15 minuti	5.423	3.037	17.976	11.087
16-30	2.808	1.369	8.371	5.128
31-60	465	228	2.252	1.509
61-90	66	41	833	611
91-120	30	25	481	369
oltre 120	51	36	412	301

giornalmente in famiglia, per sesso, classe di età, luogo di lavoro, tempo impiegato e provincia

ETÀ (anni)

30 - 44		45 - 54		55 - 64		65 e più		TOTALE	
MF	M	MF	M	MF	M	MF	M	MF	M
21.929	16.366	12.011	8.603	8.834	6.984	3.640	3.024	65.585	47.121
17.057	12.237	10.497	7.283	8.274	6.473	3.600	2.984	52.391	36.936
2.284	1.766	773	644	327	296	14	14	6.677	4.630
749	622	280	247	103	97	—	—	2.144	1.633
2.416	2.206	669	619	224	206	20	20	6.159	5.237
1.708	1.600	482	452	162	149	12	12	4.104	3.651
172	157	72	57	9	9	6	6	358	318
—	—	—	—	—	—	—	—	—	—
21.929	16.366	12.011	8.603	8.834	6.984	3.640	3.024	65.585	47.121
9.073	5.700	6.620	4.106	6.330	4.743	3.220	2.655	31.611	20.698
1.224	1.138	464	418	193	175	13	7	3.317	2.840
570	397	247	207	54	44	—	—	1.835	1.065
486	219	320	188	103	63	5	5	1.917	828
6.668	5.741	2.026	1.732	712	637	162	139	15.682	12.758
2.224	1.892	1.299	1.142	674	653	99	93	6.139	5.201
1.684	1.279	1.035	810	768	669	141	125	5.084	3.731
21.929	16.366	12.011	8.603	8.834	6.984	3.640	3.024	65.585	47.121
14.477	10.476	8.243	5.686	5.970	4.715	2.424	1.989	42.534	29.969
4.643	3.458	2.761	2.055	2.319	1.782	1.012	843	15.846	11.150
1.493	1.222	544	419	420	378	170	158	4.059	3.138
785	714	204	199	82	76	28	28	1.791	1.618
271	246	153	148	19	14	6	6	801	732
260	250	106	96	24	19	—	—	554	514
47.574	36.012	23.644	18.395	12.783	10.751	2.365	1.714	125.534	90.613
35.435	25.792	19.081	14.390	10.665	8.772	2.241	1.619	93.634	65.770
8.954	7.384	3.496	3.031	1.589	1.491	86	69	24.199	18.444
1.591	1.368	555	529	326	306	18	12	4.128	3.394
1.100	942	334	302	156	131	6	6	2.974	2.367
564	503	177	172	105	90	6	6	1.622	1.380
2.085	1.894	733	672	373	357	32	20	4.727	4.032
—	—	—	—	—	—	—	—	—	—
47.574	36.012	23.644	18.395	12.783	10.751	2.365	1.714	125.534	90.613
14.958	9.168	8.992	5.788	5.701	4.117	1.662	1.116	43.099	25.656
2.351	1.973	988	886	540	500	55	43	6.462	5.075
1.789	1.072	860	578	487	405	10	—	6.448	3.202
800	395	379	193	156	135	13	8	2.453	1.092
16.600	14.530	5.416	4.804	1.836	1.706	293	253	36.594	30.758
6.227	5.338	3.919	3.603	2.147	2.087	158	130	16.951	14.598
4.849	3.536	3.090	2.543	1.916	1.801	174	164	13.527	10.232
47.574	36.012	23.644	18.395	12.783	10.751	2.365	1.714	125.534	90.613
31.844	23.449	16.719	12.627	9.320	7.593	1.962	1.421	83.244	59.214
10.714	8.236	4.939	4.041	2.401	2.154	328	230	29.561	21.158
2.930	2.437	1.188	1.006	649	627	38	32	7.522	5.839
1.159	1.030	401	364	208	187	20	14	2.687	2.247
422	391	185	175	118	108	6	6	1.242	1.074
505	469	212	182	87	82	11	11	1.278	1.081

*Segue Tav. 15 - Persone che lavorano fuori dell'abitazione e rientrano
mezzo di trasporto utilizzato,*

LUOGO DI LAVORO MEZZO DI TRASPORTO UTILIZZATO TEMPO IMPIEGATO (minuti)	CLASSI DI			
	14 - 19		20 - 29	
	MF	M	MF	M
VALLE D'AOSTA				
LUOGO DI LAVORO	1.817	1.071	7.908	5.571
Nello stesso comune di residenza	1.086	633	4.758	3.225
In altro comune della stessa provincia di residenza	679	406	2.437	1.846
— di cui nel comune capoluogo	271	144	1.217	981
In altra provincia della stessa regione di residenza	—	—	—	—
— di cui nel comune capoluogo	—	—	—	—
In provincia di altra regione	47	32	708	500
Estero	5	—	5	—
MEZZO DI TRASPORTO UTILIZZATO	1.817	1.071	7.908	5.571
Nessun mezzo	800	392	2.413	1.331
Ferrovia	46	26	144	110
Linea extraurbana	122	34	582	415
Linea urbana	134	50	296	141
Auto privata	238	160	3.462	2.684
Motocicletta, scooter, bicicletta a motore	337	289	638	565
Altro mezzo	140	120	373	325
TEMPO IMPIEGATO	1.817	1.071	7.908	5.571
Fino a 15 minuti	1.072	612	4.363	2.962
16-30	586	353	2.331	1.643
31-60	109	75	896	696
61-90	34	15	179	155
91-120	10	10	69	50
oltre 120	6	6	70	65
LOMBARDIA				
LUOGO DI LAVORO	266.253	133.719	769.065	462.399
Nello stesso comune di residenza	161.810	80.872	427.871	245.760
In altro comune della stessa provincia di residenza	89.124	45.265	281.321	175.611
— di cui nel comune capoluogo	28.394	13.257	99.871	60.920
In altra provincia della stessa regione di residenza	11.630	5.862	46.980	32.177
— di cui nel comune capoluogo	4.462	2.394	22.446	15.726
In provincia di altra regione	824	540	5.066	3.939
Estero	2.865	1.180	7.827	4.912
MEZZO DI TRASPORTO UTILIZZATO	266.253	133.719	769.065	462.399
Nessun mezzo	67.476	30.223	149.337	74.575
Ferrovia	10.946	4.758	38.735	22.483
Linea extraurbana	33.065	12.355	79.553	32.731
Linea urbana	27.977	10.861	96.148	41.935
Auto privata	16.537	10.991	237.405	191.158
Motocicletta, scooter, bicicletta a motore	62.556	43.801	97.751	66.560
Altro mezzo	47.696	20.730	70.136	32.957
TEMPO IMPIEGATO	266.253	133.719	769.065	462.399
Fino a 15 minuti	152.757	78.227	374.593	223.351
16-30	71.063	35.172	233.083	141.283
31-60	31.173	14.424	115.310	67.893
61-90	8.027	4.069	31.319	19.280
91-120	2.196	1.169	8.653	5.779
oltre 120	1.037	658	6.107	4.813

giornalmente in famiglia, per sesso, classe di età, luogo di lavoro, tempo impiegato e provincia

ETÀ (anni)

30 - 44		45 - 54		55 - 64		65 e più		TOTALE	
MF	M	MF	M	MF	M	MF	M	MF	M
12.209	9.796	4.938	3.977	2.054	1.734	310	241	29.236	22.390
8.150	6.261	3.511	2.677	1.691	1.403	277	208	19.473	14.467
3.465	3.025	1.286	1.180	307	279	33	33	8.207	6.769
1.764	1.585	600	545	139	135	25	25	4.016	3.415
—	—	—	—	—	—	—	—	—	—
—	—	—	—	—	—	—	—	—	—
538	465	136	115	56	52	—	—	1.485	1.164
56	45	5	5	—	—	—	—	71	50
12.209	9.796	4.938	3.977	2.054	1.734	310	241	29.236	22.390
4.197	2.684	2.112	1.412	1.177	899	235	170	10.934	6.888
181	155	101	85	37	32	8	8	517	416
696	605	252	225	84	76	8	8	1.744	1.363
262	215	183	130	44	31	—	—	919	567
4.785	4.191	1.173	1.055	303	287	32	32	9.993	8.409
1.361	1.251	696	670	250	250	9	9	3.291	3.034
727	695	421	400	159	159	18	14	1.838	1.713
12.209	9.796	4.938	3.977	2.054	1.734	310	241	29.236	22.390
7.613	5.769	3.127	2.357	1.429	1.163	229	169	17.833	13.032
3.166	2.717	1.314	1.185	399	353	73	64	7.869	6.315
1.099	1.000	347	295	114	110	—	—	2.565	2.176
181	165	70	65	49	49	—	—	513	449
55	55	15	15	31	31	8	8	188	169
95	90	65	60	32	28	—	—	268	249
1.078.671	812.695	469.915	362.279	209.842	183.117	31.400	24.688	2.825.146	1.978.897
657.502	470.915	315.698	232.193	155.626	131.544	28.370	21.963	1.746.877	1.183.247
345.095	276.109	127.988	107.007	43.710	41.667	2.287	2.039	889.525	647.698
127.498	103.714	43.487	36.908	14.858	14.079	674	602	314.782	229.480
59.661	52.087	20.818	18.580	8.101	7.767	450	405	147.640	116.878
28.705	25.567	9.936	9.018	4.189	4.049	227	212	69.965	56.966
6.560	5.867	2.438	2.171	1.254	1.137	247	240	16.389	13.894
9.853	7.717	2.973	2.328	1.151	1.002	46	41	24.715	17.180
1.078.671	812.695	469.915	362.279	209.842	183.117	31.400	24.688	2.825.146	1.978.897
238.921	151.645	124.333	81.337	69.502	54.031	17.988	12.986	667.557	404.797
42.854	34.302	19.507	16.818	8.217	7.743	354	295	120.613	86.399
80.794	50.754	39.013	27.004	16.158	14.390	1.024	802	249.607	138.036
108.409	64.481	54.343	35.502	25.318	20.623	3.276	2.423	315.471	175.825
361.841	322.035	105.230	95.195	34.608	32.373	5.718	5.297	761.339	657.049
153.192	128.551	74.282	66.588	30.484	29.822	1.159	1.140	419.424	336.462
92.660	60.927	53.207	39.835	25.555	24.135	1.881	1.745	291.135	180.329
1.078.671	812.695	469.915	362.279	209.842	183.117	31.400	24.688	2.825.146	1.978.897
564.078	413.676	253.103	189.786	118.673	100.721	22.603	17.406	1.485.807	1.023.167
303.488	232.520	129.341	101.164	54.413	48.468	6.259	5.160	797.647	563.767
149.871	115.757	61.114	48.496	25.591	23.381	1.846	1.483	384.905	271.434
39.832	32.103	16.942	14.362	6.746	6.357	364	324	103.230	76.495
11.188	9.426	4.951	4.410	2.275	2.184	110	110	29.373	23.078
10.214	9.213	4.464	4.061	2.144	2.006	218	205	24.184	20.956

Segue Tav. 15 - *Persone che lavorano fuori dell'abitazione e rientrano
mezzo di trasporto utilizzato,*

LUOGO DI LAVORO — MEZZO DI TRASPORTO UTILIZZATO — TEMPO IMPIEGATO (minuti)	CLASSI DI			
	14 - 19		20 - 29	
	MF	M	MF	M
Varese				
LUOGO DI LAVORO	25.469	12.429	70.426	41.298
Nello stesso comune di residenza	14.550	7.032	33.270	17.889
In altro comune della stessa provincia di residenza	8.540	4.433	27.406	16.837
— di cui nel comune capoluogo	1.356	628	3.995	2.314
In altra provincia della stessa regione di residenza	937	429	5.995	4.262
— di cui nel comune capoluogo	404	165	3.286	2.240
In provincia di altra regione	34	25	279	224
Estero	1.408	510	3.476	2.086
MEZZO DI TRASPORTO UTILIZZATO	25.469	12.429	70.426	41.298
Nessun mezzo	5.901	2.343	12.471	5.359
Ferrovia	1.207	406	4.508	2.487
Linea extraurbana	1.813	596	3.682	1.056
Linea urbana	1.084	311	2.039	559
Auto privata	2.205	1.268	25.971	19.788
Motocicletta, scooter, bicicletta a motore	7.378	5.074	12.044	7.978
Altro mezzo	5.881	2.431	9.711	4.071
TEMPO IMPIEGATO	25.469	12.429	70.426	41.298
Fino a 15 minuti	16.683	8.296	41.923	24.001
16-30	6.647	3.213	19.473	11.654
31-60	1.726	749	6.462	3.908
61-90	273	116	1.655	1.101
91-120	90	45	547	363
oltre 120	50	10	366	271
Como				
LUOGO DI LAVORO	25.464	13.074	66.676	39.750
Nello stesso comune di residenza	13.612	7.067	31.921	18.394
In altro comune della stessa provincia di residenza	8.844	4.621	24.016	14.269
— di cui nel comune capoluogo	1.453	750	4.488	2.784
In altra provincia della stessa regione di residenza	1.715	843	7.041	4.796
— di cui nel comune capoluogo	617	290	3.272	2.285
In provincia di altra regione	—	—	176	143
Estero	1.293	543	3.522	2.146
MEZZO DI TRASPORTO UTILIZZATO	25.464	13.074	66.676	39.750
Nessun mezzo	7.752	3.490	16.153	7.824
Ferrovia	1.248	571	4.025	2.179
Linea extraurbana	2.850	960	4.688	1.234
Linea urbana	1.313	407	2.375	671
Auto privata	2.324	1.440	26.479	20.786
Motocicletta, scooter, bicicletta a motore	7.062	5.074	8.980	5.611
Altro mezzo	2.915	1.132	3.976	1.445
TEMPO IMPIEGATO	25.464	13.074	66.676	39.750
Fino a 15 minuti	16.206	8.652	39.322	23.177
16-30	6.242	3.086	17.465	10.321
31-60	2.175	906	6.483	3.985
61-90	509	239	2.337	1.530
91-120	185	104	568	378
oltre 120	147	87	501	359

giornalmente in famiglia, per sesso, classe di età, luogo di lavoro, tempo impiegato e provincia

ETÀ (anni)

30 - 44		45 - 54		55 - 64		65 e più		TOTALE	
MF	M	MF	M	MF	M	MF	M	MF	M
97.021	70.404	42.809	31.898	16.858	15.060	1.575	1.191	254.158	172.280
50.314	33.266	24.654	17.001	10.284	8.832	1.323	966	134.395	84.986
33.113	25.679	13.326	10.775	4.665	4.448	143	126	87.193	62.298
3.988	3.071	1.937	1.596	664	626	12	12	11.952	8.247
8.768	7.778	3.281	2.947	1.361	1.292	86	81	20.428	16.789
4.620	4.058	1.859	1.657	807	769	74	69	11.050	8.958
379	344	154	143	44	44	—	—	890	780
4.447	3.337	1.394	1.032	504	444	23	18	11.252	7.427
97.021	70.404	42.809	31.898	16.858	15.060	1.575	1.191	254.158	172.280
19.445	10.750	10.358	5.948	4.822	3.710	943	638	53.940	28.748
4.904	3.847	2.356	2.024	1.131	1.063	48	43	14.154	9.870
3.142	1.437	1.871	974	733	622	19	19	11.260	4.704
1.863	748	965	543	505	401	17	—	6.473	2.562
36.864	32.234	11.004	9.836	3.341	3.153	389	342	79.774	66.621
18.973	14.742	9.680	8.253	3.762	3.707	74	74	51.911	39.828
11.830	6.646	6.575	4.320	2.564	2.404	85	75	36.646	19.947
97.021	70.404	42.809	31.898	16.858	15.060	1.575	1.191	254.158	172.280
60.844	42.397	27.265	19.508	10.561	9.277	1.249	924	158.525	104.403
23.843	17.898	10.438	8.095	3.975	3.620	195	151	64.571	44.631
8.571	6.887	3.379	2.797	1.506	1.426	90	80	21.734	15.847
2.456	2.064	1.092	935	410	369	29	24	5.915	4.609
685	591	364	312	189	174	6	6	1.881	1.491
622	567	271	251	217	194	6	6	1.532	1.299
88.261	67.546	38.645	29.729	16.458	14.502	2.106	1.658	237.610	166.259
47.412	34.553	22.651	16.414	10.354	8.710	1.751	1.353	127.701	86.491
26.848	21.035	10.843	8.850	3.895	3.714	214	174	74.660	52.663
5.393	4.412	2.229	1.895	966	911	43	26	14.572	10.778
9.507	8.379	3.817	3.398	1.683	1.641	128	118	23.891	19.175
4.596	4.149	1.894	1.704	882	858	90	80	11.351	9.364
216	195	77	62	42	36	—	—	511	438
4.278	3.384	1.257	1.005	484	401	13	13	10.847	7.492
88.261	67.546	38.645	29.729	16.458	14.502	2.106	1.658	237.610	166.259
23.064	14.517	12.739	8.028	6.484	5.084	1.303	956	67.495	39.899
4.658	3.839	2.285	1.942	1.134	1.074	42	37	13.392	9.642
4.178	2.014	2.729	1.589	1.210	1.059	74	47	15.729	6.903
2.172	1.018	1.233	813	548	455	50	18	7.691	3.382
35.749	31.949	9.912	8.950	3.281	3.102	462	430	78.207	66.657
13.708	11.391	6.886	6.267	2.642	2.608	69	69	39.347	31.020
4.732	2.818	2.861	2.140	1.159	1.120	106	101	15.749	8.756
88.261	67.546	38.645	29.729	16.458	14.502	2.106	1.658	237.610	166.259
53.792	40.012	24.066	17.972	10.193	8.744	1.684	1.333	145.263	99.890
21.050	16.222	9.027	7.008	3.659	3.321	251	186	57.694	40.144
8.860	7.325	3.455	2.932	1.512	1.428	64	43	22.549	16.619
2.924	2.549	1.354	1.181	619	570	50	45	7.793	6.114
834	727	404	347	223	213	23	23	2.237	1.792
801	711	339	289	252	226	34	28	2.074	1.700

Segue Tav. 15 - *Persone che lavorano fuori dell'abitazione e rientrano
mezzo di trasporto utilizzato,*

LUOGO DI LAVORO — MEZZO DI TRASPORTO UTILIZZATO — TEMPO IMPIEGATO (minuti)	CLASSI DI			
	14 - 19		20 - 29	
	MF	M	MF	M
Sondrio				
LUOGO DI LAVORO	3.292	1.861	9.465	6.078
Nello stesso comune di residenza	1.945	1.064	5.418	3.436
In altro comune della stessa provincia di residenza	1.156	659	3.214	1.930
— di cui nel comune capoluogo	329	165	1.128	595
In altra provincia della stessa regione di residenza	94	67	442	379
— di cui nel comune capoluogo	10	10	95	85
In provincia di altra regione	5	5	15	15
Estero	92	66	376	318
MEZZO DI TRASPORTO UTILIZZATO	3.292	1.861	9.465	6.078
Nessun mezzo	1.350	694	3.106	1.717
Ferrovia	174	83	427	254
Linea extraurbana	301	99	546	106
Linea urbana	43	16	123	29
Auto privata	347	236	3.895	3.061
Motocicletta, scooter, bicicletta a motore	881	619	1.011	683
Altro mezzo	196	114	357	228
TEMPO IMPIEGATO	3.292	1.861	9.465	6.078
Fino a 15 minuti	2.124	1.179	5.665	3.598
16-30	844	459	2.530	1.579
31-60	209	138	745	455
61-90	70	55	234	204
91-120	15	5	87	61
oltre 120	30	25	204	189
Milano				
LUOGO DI LAVORO	110.750	55.599	380.508	223.100
Nello stesso comune di residenza	70.044	35.626	225.568	126.896
In altro comune della stessa provincia di residenza	38.434	18.905	145.504	90.107
— di cui nel comune capoluogo	16.625	7.072	64.949	38.229
In altra provincia della stessa regione di residenza	2.119	956	7.866	4.828
— di cui nel comune capoluogo	68	54	578	437
In provincia di altra regione	121	91	1.366	1.121
Estero	32	21	204	148
MEZZO DI TRASPORTO UTILIZZATO	110.750	55.599	380.508	223.100
Nessun mezzo	27.495	12.722	67.541	33.294
Ferrovia	5.196	2.100	17.635	9.513
Linea extraurbana	16.265	6.398	47.553	21.188
Linea urbana	21.021	8.936	81.903	37.680
Auto privata	4.891	3.334	103.414	83.555
Motocicletta, scooter, bicicletta a motore	20.038	14.291	34.951	24.124
Altro mezzo	15.844	7.818	27.511	13.746
TEMPO IMPIEGATO	110.750	55.599	380.508	223.100
Fino a 15 minuti	54.763	29.001	152.197	89.336
16-30	31.151	15.341	128.309	77.098
31-60	18.670	8.461	77.107	43.654
61-90	4.744	2.147	17.236	9.427
91-120	1.050	448	3.677	2.117
oltre 120	372	201	1.982	1.468

giornalmente in famiglia, per sesso, classe di età, luogo di lavoro, tempo impiegato e provincia

ETÀ (anni)

30 - 44		45 - 54		55 - 64		65 e più		TOTALE	
MF	M	MF	M	MF	M	MF	M	MF	M
14.173	11.221	6.050	4.663	2.970	2.433	502	342	36.452	26.598
9.395	7.131	4.241	3.148	2.313	1.826	480	327	23.792	16.932
4.001	3.330	1.604	1.320	529	484	17	10	10.521	7.733
1.211	935	457	330	106	90	12	5	3.243	2.120
362	350	115	115	47	42	—	—	1.060	953
96	90	15	15	10	5	—	—	226	205
10	10	—	—	11	11	5	5	46	46
405	400	90	80	70	70	—	—	1.033	934
14.173	11.221	6.050	4.663	2.970	2.433	502	342	36.452	26.598
5.346	3.762	2.815	1.947	1.713	1.270	447	294	14.777	9.684
300	250	144	130	59	54	—	—	1.104	771
568	265	324	140	110	83	—	—	1.849	693
162	45	46	20	31	21	—	—	405	131
5.219	4.610	1.385	1.194	502	479	30	23	11.378	9.603
1.954	1.740	986	933	363	344	10	10	5.205	4.329
624	549	350	299	192	182	15	15	1.734	1.387
14.173	11.221	6.050	4.663	2.970	2.433	502	342	36.452	26.598
9.428	7.351	4.156	3.129	2.138	1.693	387	259	23.898	17.209
3.141	2.490	1.292	1.001	616	539	61	41	8.484	6.101
942	737	378	314	105	100	45	33	2.424	1.777
315	300	105	100	64	64	—	—	788	723
128	124	45	45	17	17	9	9	301	261
219	219	74	74	30	20	—	—	557	527
550.856	406.608	233.668	179.165	103.955	90.774	16.882	13.112	1.396.619	968.358
342.060	239.674	158.979	116.224	77.579	65.581	15.081	11.465	889.311	595.466
195.255	155.645	69.770	58.705	24.112	23.111	1.438	1.321	474.513	347.794
88.684	71.131	28.915	24.202	9.953	9.504	447	410	209.573	150.548
10.291	8.356	3.794	3.189	1.590	1.473	159	129	25.819	18.931
1.345	1.188	445	420	235	208	22	22	2.693	2.329
2.922	2.666	1.039	977	601	542	194	187	6.243	5.584
328	267	86	70	73	67	10	10	733	583
550.856	406.608	233.668	179.165	103.955	90.774	16.882	13.112	1.396.619	968.358
107.213	65.911	50.979	33.169	27.961	21.731	8.185	5.649	289.374	172.476
19.383	14.605	9.007	7.555	3.808	3.574	190	146	55.219	37.493
52.368	32.993	24.396	17.268	10.153	9.072	786	641	151.521	87.560
94.926	58.152	47.123	31.238	22.073	18.129	3.080	2.328	270.126	156.463
179.893	161.015	53.431	48.736	18.518	17.328	3.672	3.437	363.819	317.405
59.190	49.144	28.137	25.357	11.706	11.534	400	392	154.422	124.842
37.883	24.788	20.595	15.842	9.736	9.406	569	519	112.138	72.119
550.856	406.608	233.668	179.165	103.955	90.774	16.882	13.112	1.396.619	968.358
237.405	170.430	100.403	75.296	47.086	39.770	10.543	7.890	602.397	411.723
178.609	135.072	75.187	58.158	32.599	28.746	4.563	3.753	450.418	318.168
103.309	77.024	43.360	33.478	18.067	16.386	1.370	1.100	261.883	180.103
22.610	16.850	10.286	8.359	4.199	3.942	233	203	59.308	40.928
4.929	3.840	2.489	2.137	1.113	1.072	47	47	13.305	9.661
3.994	3.392	1.943	1.737	891	858	126	119	9.308	7.775

*Segue Tav. 15 - Persone che lavorano fuori dell'abitazione e rientrano
mezzo di trasporto utilizzato,*

LUOGO DI LAVORO — MEZZO DI TRASPORTO UTILIZZATO — TEMPO IMPIEGATO (minuti)	CLASSI DI			
	14 - 19		20 - 29	
	MF	M	MF	M
Bergamo				
LUOGO DI LAVORO	34.954	17.356	76.138	46.549
Nello stesso comune di residenza	18.313	8.686	34.323	19.656
In altro comune della stessa provincia di residenza	13.699	6.953	31.154	18.953
— di cui nel comune capoluogo	2.755	1.451	7.447	4.468
In altra provincia della stessa regione di residenza	2.897	1.672	10.300	7.609
— di cui nel comune capoluogo	1.127	802	5.115	3.997
In provincia di altra regione	20	20	201	186
Estero	25	25	160	145
MEZZO DI TRASPORTO UTILIZZATO	34.954	17.356	76.138	46.549
Nessun mezzo	9.218	3.918	17.440	8.727
Ferrovia	1.193	688	4.564	3.138
Linea extraurbana	3.940	1.301	7.955	2.932
Linea urbana	1.688	477	3.445	1.083
Auto privata	2.033	1.473	21.454	18.176
Motocicletta, scooter, bicicletta a motore	10.043	6.662	14.124	9.318
Altro mezzo	6.839	2.837	7.156	3.175
TEMPO IMPIEGATO	34.954	17.356	76.138	46.549
Fino a 15 minuti	21.171	10.170	40.480	23.989
16-30	9.039	4.431	21.200	12.358
31-60	3.047	1.532	7.794	4.872
61-90	1.072	749	3.852	2.980
91-120	442	334	1.582	1.283
oltre 120	183	140	1.230	1.067
Brescia				
LUOGO DI LAVORO	35.108	17.485	78.724	52.093
Nello stesso comune di residenza	23.764	11.218	46.807	29.528
In altro comune della stessa provincia di residenza	10.392	5.662	27.418	19.047
— di cui nel comune capoluogo	3.475	2.036	10.717	7.870
In altra provincia della stessa regione di residenza	872	539	4.034	3.124
— di cui nel comune capoluogo	357	287	2.057	1.709
In provincia di altra regione	65	51	376	325
Estero	15	15	89	69
MEZZO DI TRASPORTO UTILIZZATO	35.108	17.485	78.724	52.093
Nessun mezzo	9.691	4.148	17.120	9.549
Ferrovia	534	308	1.986	1.437
Linea extraurbana	3.770	1.565	7.232	3.185
Linea urbana	1.782	462	3.497	1.258
Auto privata	2.303	1.672	26.596	22.595
Motocicletta, scooter, bicicletta a motore	8.792	6.044	13.158	9.609
Altro mezzo	8.236	3.286	9.135	4.460
TEMPO IMPIEGATO	35.108	17.485	78.724	52.093
Fino a 15 minuti	22.471	10.802	44.934	28.952
16-30	9.098	4.615	22.388	14.847
31-60	2.727	1.454	7.882	5.430
61-90	523	365	1.949	1.515
91-120	150	125	755	608
oltre 120	139	124	816	741

giornalmente in famiglia, per sesso, classe di età, luogo di lavoro, tempo impiegato e provincia

ETÀ (anni)

30 - 44		45 - 54		55 - 64		65 e più		TOTALE	
MF	M	MF	M	MF	M	MF	M	MF	M
94.641	75.637	39.544	31.238	16.948	14.938	2.279	1.717	264.504	187.435
47.291	35.720	22.885	17.006	11.542	9.755	2.077	1.550	136.431	92.373
32.317	26.178	11.910	9.835	3.928	3.749	184	149	93.192	65.817
8.130	6.786	2.669	2.282	819	753	46	40	21.886	15.780
14.517	13.294	4.516	4.179	1.436	1.397	18	18	33.684	28.169
7.507	6.998	2.305	2.164	879	858	6	6	16.939	14.825
221	196	132	122	26	21	—	—	600	545
295	249	101	96	16	16	—	—	597	531
94.641	75.637	39.544	31.238	16.948	14.938	2.279	1.717	264.504	187.435
24.373	16.177	13.033	8.527	7.544	5.982	1.736	1.226	73.344	44.457
5.948	5.346	2.291	2.111	790	769	18	18	14.804	12.070
8.572	6.230	3.914	3.003	1.576	1.516	57	28	26.014	15.010
2.816	1.539	1.701	1.076	696	601	24	18	10.370	4.794
27.589	24.843	6.865	6.187	2.022	1.843	296	284	60.259	52.806
17.839	15.815	7.523	6.898	2.508	2.471	78	73	52.115	41.237
7.504	5.687	4.217	3.436	1.812	1.756	70	70	27.598	16.961
94.641	75.637	39.544	31.238	16.948	14.938	2.279	1.717	264.504	187.435
52.948	40.533	23.352	17.658	10.892	9.267	1.903	1.434	150.746	103.051
22.287	17.783	9.441	7.545	3.453	3.158	301	237	65.721	45.502
9.493	6.091	3.230	2.741	1.310	1.236	45	16	24.919	18.488
5.596	5.166	1.861	1.714	629	623	12	12	13.022	11.244
2.263	2.100	851	816	322	312	6	6	5.466	4.851
2.054	1.974	809	764	342	342	12	12	4.630	4.299
100.708	82.593	43.801	35.479	18.537	15.810	2.522	1.937	279.400	205.397
67.055	53.083	31.760	24.734	14.867	12.347	2.363	1.799	786.616	132.709
28.607	24.899	10.436	9.258	3.021	2.860	136	115	80.010	61.841
11.466	10.431	3.987	3.743	1.094	1.022	53	53	30.792	25.155
4.507	4.103	1.376	1.263	530	499	13	13	11.332	9.541
2.460	2.296	711	650	313	303	6	6	5.904	5.251
439	428	184	179	115	100	10	10	1.189	1.093
100	80	45	45	4	4	—	—	253	213
100.708	82.593	43.801	35.479	18.537	15.810	2.522	1.937	279.400	205.397
25.911	18.616	14.407	10.049	8.062	6.172	1.797	1.300	76.988	49.834
2.388	2.134	1.163	1.075	390	375	18	18	6.479	5.347
5.855	4.215	2.958	2.230	1.159	954	49	28	21.023	12.177
3.293	1.769	1.676	1.036	750	533	43	32	11.041	5.090
35.301	31.791	9.797	8.860	2.940	2.731	421	370	77.358	68.019
18.060	16.573	8.161	7.628	2.794	2.697	99	99	51.064	42.650
9.900	7.495	5.639	4.601	2.442	2.348	95	90	35.477	22.280
100.078	82.593	43.801	35.479	18.537	15.810	2.522	1.937	279.400	205.397
61.097	48.635	27.863	21.710	12.429	10.334	2.051	1.508	170.845	121.941
26.490	22.230	10.923	9.263	4.192	3.748	345	308	73.436	55.011
8.902	7.749	3.376	2.948	1.344	1.203	91	86	24.322	18.870
1.899	1.788	822	771	220	200	12	12	5.425	4.651
898	847	359	344	171	166	5	5	2.338	2.395
1.422	1.344	458	443	181	159	18	18	3.034	2.829

Segue Tav. 15 - Persone che lavorano fuori dell'abitazione e rientrano mezzo di trasporto utilizzato,

LUOGO DI LAVORO — MEZZO DI TRASPORTO UTILIZZATO — TEMPO IMPIEGATO (minuti)	CLASSI DI			
	14 - 19		20 - 29	
	MF	M	MF	M
Pavia				
LUOGO DI LAVORO	11.971	6.236	37.626	22.229
Nello stesso comune di residenza	7.155	3.834	21.053	11.708
In altro comune della stessa provincia di residenza	3.188	1.638	9.605	6.030
— di cui nel comune capoluogo	845	426	2.829	1.834
In altra provincia della stessa regione di residenza	1.372	614	5.881	3.705
— di cui nel comune capoluogo	1.060	423	4.733	2.825
In provincia di altra regione	256	150	1.087	786
Estero	—	—	—	—
MEZZO DI TRASPORTO UTILIZZATO	11.971	6.236	37.626	22.229
Nessun mezzo	2.266	1.076	6.409	2.957
Ferrovia	796	330	3.660	2.188
Linea extraurbana	2.142	812	4.121	1.586
Linea urbana	527	146	1.539	357
Auto privata	1.066	660	12.899	9.991
Motocicletta, scooter, bicicletta a motore	2.677	2.071	4.458	3.041
Altro mezzo	2.497	1.141	4.540	2.109
TEMPO IMPIEGATO	11.971	6.236	37.626	22.229
Fino a 15 minuti	6.596	3.571	19.728	11.358
16-30	3.448	1.803	9.716	5.825
31-60	1.264	571	4.605	2.867
61-90	443	214	2.208	1.306
91-120	169	66	883	571
oltre 120	51	11	486	302
Cremona				
LUOGO DI LAVORO	9.858	4.766	25.357	15.314
Nello stesso comune di residenza	5.850	2.901	14.197	8.330
In altro comune della stessa provincia di residenza	2.476	1.196	6.171	3.852
— di cui nel comune capoluogo	575	236	1.410	871
In altra provincia della stessa regione di residenza	1.504	651	4.682	2.884
— di cui nel comune capoluogo	790	334	3.018	1.893
In provincia di altra regione	28	18	307	248
Estero	—	—	—	—
MEZZO DI TRASPORTO UTILIZZATO	9.858	4.766	25.357	15.314
Nessun mezzo	1.790	768	4.257	2.143
Ferrovia	377	160	1.406	973
Linea extraurbana	1.372	438	2.846	1.213
Linea urbana	228	49	600	128
Auto privata	617	395	7.675	5.990
Motocicletta, scooter, bicicletta a motore	2.801	1.908	4.642	3.037
Altro mezzo	2.673	1.048	3.931	1.830
TEMPO IMPIEGATO	9.858	4.766	25.357	15.314
Fino a 15 minuti	6.214	3.110	14.406	8.525
16-30	2.361	1.077	6.080	3.625
31-60	779	342	2.527	1.607
61-90	363	154	1.535	970
91-120	91	38	474	333
oltre 120	50	45	335	254

giornalmente in famiglia, per sesso, classe di età, luogo di lavoro, tempo impiegato e provincia

ETÀ (anni)

30 - 44		45 - 54		55 - 64		65 e più		TOTALE	
MF	M	MF	M	MF	M	MF	M	MF	M
62.975	44.602	29.099	21.702	14.335	12.443	2.373	2.001	158.379	109.213
41.877	28.043	21.125	15.039	11.495	9.808	2.235	1.874	104.940	70.306
13.233	9.973	5.448	4.402	1.903	1.720	99	88	33.476	23.851
4.371	3.461	1.656	1.448	608	535	45	40	10.354	7.744
6.726	5.603	2.162	1.949	783	766	22	22	16.946	12.659
5.077	4.230	1.676	1.498	624	619	10	10	13.180	9.605
1.139	983	364	312	154	149	17	17	3.017	2.397
—	—	—	—	—	—	—	—	—	—
62.975	44.602	29.099	21.702	14.335	12.443	2.373	2.001	158.379	109.213
14.952	8.872	8.341	5.342	5.330	4.053	1.576	1.266	38.874	23.566
3.804	3.090	1.534	1.360	551	524	33	28	10.378	7.520
3.529	1.900	1.639	999	689	601	6	6	12.126	5.904
1.922	619	909	429	325	240	28	17	5.250	1.808
19.847	17.167	5.938	5.378	1.728	1.594	186	172	41.664	34.962
10.146	7.932	5.392	4.545	2.757	2.692	171	171	25.601	20.452
8.775	5.022	5.346	3.649	2.955	2.739	373	341	24.486	15.001
62.975	44.602	29.099	21.702	14.335	12.443	2.373	2.001	158.379	109.213
38.647	26.317	18.803	13.551	10.034	8.501	2.036	1.686	95.844	64.984
14.788	10.474	6.593	4.898	2.817	2.556	221	209	37.583	25.765
5.682	4.571	2.330	1.995	940	873	66	56	14.887	10.933
2.438	2.015	817	732	341	325	22	22	6.269	4.614
834	689	256	246	91	86	6	6	2.239	1.664
586	536	300	280	112	102	22	22	1.557	1.253
34.647	26.842	17.023	13.377	8.046	7.134	955	791	95.886	68.224
24.370	18.599	13.384	10.337	6.695	5.828	909	745	65.765	46.740
5.137	4.160	1.981	1.581	705	674	14	14	16.484	11.477
1.020	863	464	347	218	213	—	—	3.687	2.530
4.466	3.779	1.537	1.348	581	567	24	24	12.794	9.253
2.809	2.388	937	825	384	374	19	19	7.957	5.833
314	304	121	111	65	65	8	8	843	754
—	—	—	—	—	—	—	—	—	—
34.647	26.842	17.023	13.377	8.046	7.134	955	791	95.886	68.224
8.615	5.933	4.992	3.509	2.785	2.236	564	435	23.003	15.024
1.136	967	552	496	275	251	—	—	3.746	2.847
2.083	1.540	837	590	387	357	27	27	7.552	4.165
569	292	224	87	116	70	17	5	1.754	631
9.920	8.455	3.247	2.771	997	933	122	111	22.578	18.655
6.761	5.732	3.576	3.203	1.579	1.507	47	47	19.406	15.434
5.563	3.923	3.595	2.721	1.907	1.780	178	166	17.847	11.468
34.647	26.842	17.023	13.377	8.046	7.134	955	791	95.886	68.224
23.364	17.793	12.154	9.397	5.921	5.180	786	651	62.845	44.656
6.662	5.061	3.063	2.404	1.340	1.209	108	79	19.614	13.455
2.396	2.045	942	778	363	337	47	47	7.054	5.156
1.326	1.173	524	494	209	209	6	6	3.963	3.006
506	423	142	137	119	114	8	8	1.340	1.053
393	347	198	167	94	85	—	—	1.070	898

*Segue Tav. 15 - Persone che lavorano fuori dell'abitazione e rientrano
mezzo di trasporto utilizzato,*

LUOGO DI LAVORO — MEZZO DI TRASPORTO UTILIZZATO — TEMPO IMPIEGATO (minuti)	CLASSI DI			
	14 - 19		20 - 29	
	MF	M	MF	M
Mantova				
LUOGO DI LAVORO	9.387	4.913	24.145	15.988
Nello stesso comune di residenza	6.577	3.444	15.314	9.923
In altro comune della stessa provincia di residenza — di cui nel comune capoluogo	2.395 981	1.198 493	6.833 2.908	4.586 1.955
In altra provincia della stessa regione di residenza — di cui nel comune capoluogo	120 29	91 29	739 292	590 257
In provincia di altra regione	295	180	1.259	889
Estero	—	—	—	—
MEZZO DI TRASPORTO UTILIZZATO	9.387	4.913	24.145	15.988
Nessun mezzo	2.013	1.064	4.840	3.005
Ferrovia	221	112	524	314
Linea extraurbana	612	186	930	231
Linea urbana	291	57	627	170
Auto privata	751	513	9.022	7.216
Motocicletta, scooter, bicicletta a motore	2.884	2.058	4.383	3.159
Altro mezzo	2.615	923	3.819	1.893
TEMPO IMPIEGATO	9.387	4.913	24.145	15.988
Fino a 15 minuti	6.529	3.446	15.938	10.415
16-30	2.233	1.147	5.922	3.984
31-60	576	271	1.705	1.115
61-90	30	30	313	247
91-120	4	4	80	65
oltre 120	15	15	187	162
TRENTINO-ALTO ADIGE				
LUOGO DI LAVORO	18.346	9.546	53.657	34.780
Nello stesso comune di residenza	12.829	6.571	38.200	24.300
In altro comune della stessa provincia di residenza — di cui nel comune capoluogo	5.261 1.367	2.850 707	13.937 4.276	9.278 3.042
In altra provincia della stessa regione di residenza — di cui nel comune capoluogo	60 25	50 20	515 337	465 308
In provincia di altra regione	171	65	734	529
Estero	25	10	271	208
MEZZO DI TRASPORTO UTILIZZATO	18.346	9.546	53.657	34.780
Nessun mezzo	7.034	2.837	17.511	9.154
Ferrovia	443	185	1.435	871
Linea extraurbana	2.476	824	3.216	1.007
Linea urbana	1.130	273	2.309	684
Auto privata	1.790	1.287	20.934	16.789
Motocicletta, scooter, bicicletta a motore	3.546	3.000	4.990	4.001
Altro mezzo	1.927	1.140	3.262	2.274
TEMPO IMPIEGATO	18.346	9.546	53.657	34.780
Fino a 15 minuti	10.759	5.691	32.794	21.454
16-30	5.674	2.775	14.736	9.062
31-60	1.614	927	4.511	3.055
61-90	150	69	829	602
91-120	74	49	233	166
oltre 120	75	35	233	441

giornalmente in famiglia, per sesso, classe di età, luogo di lavoro, tempo impiegato e provincia

ETÀ (anni)

30 - 44		45 - 54		55 - 64		65 e più		TOTALE	
MF	M	MF	M	MF	M	MF	M	MF	M
35.389	27.242	19.276	15.028	11.735	10.023	2.206	1.939	102.138	75.133
27.368	20.846	16.019	12.290	10.497	8.857	2.151	1.884	77.926	57.244
6.584	5.210	2.670	2.281	952	907	42	42	19.476	14.224
3.235	2.624	1.173	1.065	430	425	16	16	8.743	6.578
517	445	220	192	90	90	—	—	1.686	1.408
195	170	94	85	55	55	—	—	665	596
920	741	367	265	196	169	13	13	3.050	2.257
—	—	—	—	—	—	—	—	—	—
35.389	27.242	19.276	15.028	11.735	10.023	2.206	1.939	102.138	75.133
10.002	7.107	6.669	4.818	4.801	3.793	1.437	1.222	29.762	21.009
333	224	175	125	79	59	5	5	1.337	829
499	160	345	211	141	126	6	6	2.533	920
686	299	466	260	274	173	17	5	2.361	964
11.459	9.971	3.651	3.283	1.279	1.210	140	128	26.302	22.321
6.561	5.482	3.941	3.504	2.373	2.262	211	205	20.353	16.670
5.849	3.999	4.029	2.827	2.788	2.400	393	368	19.490	12.410
35.389	27.242	19.276	15.028	11.735	10.023	2.206	1.939	102.138	75.133
26.553	20.208	15.041	11.565	9.419	7.955	1.964	1.721	75.444	55.310
6.618	5.300	3.377	2.792	1.762	1.571	214	196	20.126	14.990
1.716	1.328	664	513	444	392	28	22	5.133	3.641
268	198	81	76	55	55	—	—	747	606
111	85	41	26	30	30	—	—	266	210
123	123	72	56	25	20	—	—	422	376
72.465	58.561	35.288	27.709	19.127	15.964	4.018	3.219	203.081	149.779
57.409	45.373	29.252	22.512	16.849	13.840	3.890	3.115	158.429	115.711
13.848	11.923	5.420	4.652	2.064	1.925	111	93	40.641	30.721
4.251	3.834	1.635	1.503	689	655	43	37	12.261	9.778
431	406	231	215	74	69	—	—	1.311	1.205
251	241	140	130	53	53	—	—	806	752
739	667	295	250	93	88	17	11	2.049	1.610
218	192	90	80	47	42	—	—	651	532
72.645	58.561	35.288	27.709	19.127	15.964	4.018	3.219	203.081	149.779
25.470	17.615	14.700	10.077	10.168	7.690	3.090	2.402	77.973	49.775
1.131	932	561	500	254	229	34	34	3.858	2.751
2.031	1.284	1.221	725	548	413	51	21	9.543	4.274
1.909	1.033	1.240	678	631	415	67	56	7.286	3.139
28.316	25.188	9.023	8.013	3.032	2.865	367	319	63.462	54.461
8.608	7.993	5.287	4.972	2.332	2.290	127	127	24.890	22.383
5.180	4.516	3.256	2.744	2.162	2.062	282	260	16.069	12.996
72.645	58.561	35.288	27.709	19.127	15.964	4.018	3.219	203.081	149.779
48.265	38.200	23.718	18.345	13.151	10.650	3.180	2.487	131.867	96.827
17.796	14.639	8.711	6.803	4.616	4.073	697	608	52.410	37.960
4.808	4.272	2.121	1.868	962	892	108	97	14.124	11.111
812	728	356	316	206	179	21	15	2.374	1.909
288	262	90	90	77	65	—	—	762	632
496	460	292	287	115	105	12	12	1.544	1.340

*Segue Tav. 15 - Persone che lavorano fuori dell'abitazione e rientrano
mezzo di trasporto utilizzato,*

LUOGO DI LAVORO — MEZZO DI TRASPORTO UTILIZZATO — TEMPO IMPIEGATO (minuti)	CLASSI DI			
	14 - 19		20 - 29	
	MF	M	MF	M
Bolzano-Bozen				
LUOGO DI LAVORO	8.091	4.184	24.449	16.045
Nello stesso comune di residenza	5.988	3.019	19.228	12.476
In altro comune della stessa provincia di residenza — di cui nel comune capoluogo	2.053 588	1.135 277	4.729 1.486	3.177 1.023
In altra provincia della stessa regione di residenza — di cui nel comune capoluogo	10 —	10 —	162 88	138 69
In provincia di altra regione	25	10	143	115
Estero	15	10	187	139
MEZZO DI TRASPORTO UTILIZZATO	8.091	4.184	24.449	16.045
Nessun mezzo	3.348	1.258	8.778	4.741
Ferrovia	234	110	751	424
Linea extraurbana	933	359	986	331
Linea urbana	647	138	1.266	376
Auto privata	668	520	8.705	7.035
Motocicletta, scooter, bicicletta a motore	1.470	1.274	2.228	1.838
Altro mezzo	791	525	1.735	1.300
TEMPO IMPIEGATO	8.091	4.184	24.449	16.045
Fino a 15 minuti	4.480	2.342	15.130	10.179
16-30	2.815	1.379	7.028	4.306
31-60	690	420	1.749	1.189
61-90	58	14	266	192
91-120	24	14	97	44
oltre 120	24	15	179	135
Trento				
LUOGO DI LAVORO	10.255	5.362	29.208	18.735
Nello stesso comune di residenza	6.841	3.552	18.972	11.824
In altro comune della stessa provincia di residenza — di cui nel comune capoluogo	3.208 779	1.715 430	9.208 2.790	6.101 2.019
In altra provincia della stessa regione di residenza — di cui nel comune capoluogo	50 25	40 20	353 249	327 239
In provincia di altra regione	146	55	591	414
Estero	10	—	84	96
MEZZO DI TRASPORTO UTILIZZATO	10.255	5.362	29.208	18.735
Nessun mezzo	3.686	1.579	8.733	4.413
Ferrovia	209	75	684	447
Linea extraurbana	1.543	465	2.230	676
Linea urbana	483	135	1.043	309
Auto privata	1.122	767	12.229	9.751
Motocicletta, scooter, bicicletta a motore	2.076	1.726	2.762	2.165
Altro mezzo	1.136	615	1.527	974
TEMPO IMPIEGATO	10.255	5.362	29.208	18.735
Fino a 15 minuti	6.279	3.349	17.664	11.275
16-30	2.859	1.396	7.708	4.756
31-60	924	507	2.762	1.866
61-90	92	55	563	410
91-120	50	35	136	122
oltre 120	51	20	375	306

giornalmente in famiglia, per sesso, classe di età, luogo di lavoro, tempo impiegato e provincia

ETÀ (anni)

30 - 44		45 - 54		55 - 64		65 e più		TOTALE	
MF	M	MF	M	MF	M	MF	M	MF	M
33.836	27.339	15.269	11.781	8.709	7.163	1.889	1.406	92.243	67.918
28.257	22.461	13.231	10.014	7.950	6.452	1.829	1.358	76.483	55.780
5.053	4.393	1.893	1.627	700	652	54	48	14.482	11.032
1.720	1.539	778	713	299	289	31	25	4.902	3.866
106	96	50	45	17	17	—	—	345	306
71	66	20	15	17	17	—	—	196	167
252	242	50	50	11	11	6	—	487	428
168	147	45	45	31	31	—	—	446	372
33.836	27.339	15.269	11.781	8.709	7.163	1.889	1.406	92.243	67.918
12.178	8.448	6.421	4.316	4.303	3.188	1.378	965	36.406	22.916
595	482	325	275	123	103	27	27	2.055	1.421
701	464	350	200	196	145	34	16	3.200	1.515
1.155	653	696	373	399	226	46	40	4.209	1.805
12.264	11.007	3.632	3.200	1.433	1.352	196	165	26.898	23.282
4.118	3.816	2.135	1.983	1.119	1.092	71	71	11.141	10.072
2.825	2.469	1.710	1.434	1.136	1.057	137	122	8.334	6.907
33.836	27.339	15.269	11.781	8.709	7.163	1.889	1.406	92.243	67.918
22.245	17.671	10.203	7.799	5.908	4.770	1.509	1.099	59.475	43.860
8.891	7.298	3.959	3.030	2.235	1.914	304	237	25.232	18.164
2.060	1.781	864	739	399	351	55	55	5.817	4.535
308	287	131	106	76	59	16	10	855	668
92	82	40	40	38	26	—	—	291	206
240	220	72	67	53	43	5	5	573	485
38.809	31.222	20.019	15.928	10.418	8.801	2.129	1.813	110.838	81.861
29.152	22.912	16.021	12.498	8.899	7.388	2.061	1.757	81.946	59.931
8.795	7.530	3.527	3.025	1.364	1.273	57	45	26.159	19.689
2.531	2.295	857	790	390	366	12	12	7.359	5.912
325	310	181	170	57	52	—	—	966	899
180	175	120	115	36	36	—	—	610	585
487	425	245	200	82	77	11	11	1.562	1.182
50	45	45	35	16	11	—	—	205	160
38.809	31.222	20.019	15.928	10.418	8.801	2.129	1.813	110.838	81.861
13.292	9.167	8.279	5.761	5.865	4.502	1.712	1.437	41.567	26.859
536	450	236	225	131	126	7	7	1.803	1.330
1.330	820	871	525	352	268	17	5	6.343	2.759
754	380	544	305	232	189	21	16	3.077	1.334
16.052	14.181	5.391	4.813	1.599	1.513	171	154	36.564	31.179
4.490	4.177	3.152	2.989	1.213	1.198	56	56	13.749	12.311
2.355	2.047	1.546	1.310	1.026	1.005	145	138	7.735	6.089
38.809	31.222	20.019	15.928	10.418	8.801	2.129	1.813	110.838	81.861
26.020	20.529	13.515	10.546	7.243	5.880	1.671	1.388	72.392	52.967
9.085	7.341	4.752	3.773	2.381	2.159	393	371	27.178	19.796
2.748	2.491	1.257	1.129	563	541	53	42	8.307	6.576
504	441	225	210	130	120	5	5	1.519	1.241
196	180	50	50	39	39	—	—	471	426
256	240	220	220	62	62	7	7	971	855

*Segue Tav. 15 - Persone che lavorano fuori dell'abitazione e rientrano
mezzo di trasporto utilizzato,*

LUOGO DI LAVORO — MEZZO DI TRASPORTO UTILIZZATO — TEMPO IMPIEGATO (minuti)	CLASSI DI			
	14 - 19		20 - 29	
	MF	M	MF	M
VENETO				
LUOGO DI LAVORO	129.256	60.667	304.407	196.231
Nello stesso comune di residenza	85.845	38.845	189.072	117.326
In altro comune della stessa provincia di residenza	37.953	18.881	96.074	64.213
— di cui nel comune capoluogo	9.533	4.943	28.980	20.352
In altra provincia della stessa regione di residenza	4.258	2.137	12.922	9.272
— di cui nel comune capoluogo	825	541	4.640	3.726
In provincia di altra regione	1.161	784	6.043	5.184
Estero	39	20	296	236
MEZZO DI TRASPORTO UTILIZZATO	129.256	60.667	304.407	196.231
Nessun mezzo	21.276	8.438	51.235	28.305
Ferrovia	1.477	783	6.991	5.156
Linea extraurbana	10.557	3.514	19.540	7.640
Linea urbana	7.359	1.764	17.565	7.271
Auto privata	7.497	4.786	100.582	81.166
Motocicletta, scooter, bicicletta a motore	40.577	27.677	63.802	46.477
Altro mezzo	40.513	13.705	44.692	20.216
TEMPO IMPIEGATO	129.256	60.667	304.407	196.231
Fino a 15 minuti	76.845	35.584	165.772	105.219
16-30	39.799	18.575	96.080	61.587
31-60	10.150	4.992	31.529	20.999
61-90	1.692	985	6.650	4.745
91-120	395	237	1.908	1.482
oltre 120	375	294	2.468	2.199
Verona				
LUOGO DI LAVORO	22.045	10.775	54.997	36.035
Nello stesso comune di residenza	16.214	7.895	38.791	24.649
In altro comune della stessa provincia di residenza	5.287	2.623	13.856	9.396
— di cui nel comune capoluogo	1.572	780	5.171	3.511
In altra provincia della stessa regione di residenza	406	149	931	746
— di cui nel comune capoluogo	—	—	303	263
In provincia di altra regione	133	108	1.354	1.204
Estero	5	—	65	40
MEZZO DI TRASPORTO UTILIZZATO	22.045	10.775	54.997	36.095
Nessun mezzo	4.328	1.837	10.711	6.092
Ferrovia	234	125	1.435	1.140
Linea extraurbana	1.884	631	3.185	1.005
Linea urbana	1.267	196	2.668	728
Auto privata	1.686	1.047	19.892	15.948
Motocicletta, scooter, bicicletta a motore	6.412	4.670	9.821	7.630
Altro mezzo	6.234	2.269	7.325	3.492
TEMPO IMPIEGATO	22.045	10.775	54.997	36.035
Fino a 15 minuti	13.480	6.755	31.181	20.753
16-30	6.539	3.010	17.199	10.876
31-60	1.704	845	4.714	2.916
61-90	194	86	902	599
91-120	55	25	308	238
oltre 120	73	54	693	653

giornalmente in famiglia, per sesso, classe di età, luogo di lavoro, tempo impiegato e provincia

ETÀ (anni)

30 - 44		45 - 54		55 - 64		65 e più		TOTALE	
MF	M	MF	M	MF	M	MF	M	MF	M
394.903	319.362	188.599	151.659	90.301	78.208	13.707	11.006	1.121.173	817.133
278.387	219.133	145.123	113.112	75.586	64.282	13.092	10.477	787.105	563.175
97.054	82.696	36.277	31.887	12.068	11.429	416	352	279.842	209.458
34.211	30.868	13.024	12.022	4.785	4.550	140	125	90.673	72.860
12.980	11.565	4.657	4.281	1.740	1.637	87	77	36.644	28.969
5.773	5.268	2.348	2.221	992	942	57	47	14.635	12.745
6.068	5.653	2.332	2.236	767	735	95	89	16.466	14.681
414	315	210	143	140	125	17	11	1.116	850
394.903	319.362	188.599	151.659	90.301	78.208	13.707	11.006	1.121.173	817.133
86.554	61.408	51.967	36.250	34.547	27.007	9.284	7.132	254.863	168.540
7.350	6.538	4.127	3.773	1.777	1.692	93	83	21.815	18.025
15.389	10.247	8.114	5.716	3.303	2.864	155	108	57.058	30.089
19.631	13.234	11.334	7.983	5.262	4.157	515	368	61.666	34.777
129.432	113.567	39.892	35.607	12.636	11.681	1.749	1.593	291.788	248.400
88.197	79.023	42.038	38.654	16.559	16.151	586	531	251.759	208.513
48.350	35.345	31.127	23.676	16.217	14.656	1.325	1.191	182.224	108.789
394.903	319.362	188.599	151.659	90.301	78.208	13.707	11.006	1.121.173	817.133
230.942	181.678	111.738	86.911	57.743	48.695	11.128	8.864	654.168	466.951
111.829	92.164	52.606	43.250	22.174	19.781	1.897	1.540	324.385	236.897
38.127	32.949	17.562	15.311	7.552	7.022	433	370	105.353	81.643
7.828	6.930	3.764	3.470	1.547	1.488	118	113	21.599	17.731
2.580	2.339	1.211	1.095	499	488	11	6	6.604	5.647
3.597	3.302	1.718	1.622	786	734	120	113	9.064	8.264
73.539	60.411	36.495	29.428	18.491	16.082	2.898	2.446	208.465	155.177
57.633	46.525	30.567	24.126	16.524	14.217	2.811	2.375	162.540	119.787
13.842	12.025	5.049	4.518	1.660	1.575	48	38	39.742	30.175
5.349	4.768	2.052	1.841	743	708	23	23	14.910	11.631
681	592	289	257	108	102	—	—	2.415	1.846
251	221	121	111	73	67	—	—	748	662
1.277	1.209	523	502	193	188	22	22	3.502	3.233
106	60	67	25	6	—	17	11	266	136
73.539	60.411	36.495	29.428	18.491	16.082	2.898	2.446	208.465	155.177
17.803	13.149	10.792	7.717	7.485	5.993	1.932	1.549	53.051	36.337
929	822	603	532	241	223	27	27	3.469	2.869
2.007	1.220	1.132	736	408	363	32	32	8.648	3.987
2.139	1.145	1.624	966	679	469	52	27	8.429	3.531
26.496	23.587	8.897	7.984	2.823	2.593	335	322	60.089	51.481
15.030	13.827	7.578	7.015	3.505	3.418	198	167	42.544	36.727
9.135	6.661	5.869	4.478	3.350	3.023	322	322	32.235	20.245
73.539	60.411	36.495	29.428	18.491	16.082	2.898	2.446	208.465	155.177
46.031	37.376	22.785	17.944	12.520	10.729	2.365	1.974	128.362	95.531
20.216	16.786	10.308	8.544	4.453	3.940	341	300	59.056	43.456
5.341	4.525	2.401	2.034	1.086	998	99	86	15.345	11.404
934	794	499	441	188	177	41	41	2.758	2.138
296	266	137	122	51	51	6	6	853	708
721	664	365	343	193	187	46	39	2.091	1.940

Segue Tav. 15 - Persone che lavorano fuori dell'abitazione e rientrano
mezzo di trasporto utilizzato,

LUOGO DI LAVORO — MEZZO DI TRASPORTO UTILIZZATO — TEMPO IMPIEGATO (minuti)	CLASSI DI			
	14 - 19		20 - 29	
	MF	M	MF	M
Vicenza				
LUOGO DI LAVORO	24.457	11.161	55.844	34.659
Nello stesso comune di residenza	16.302	7.117	33.641	20.033
In altro comune della stessa provincia di residenza	7.876	3.863	20.501	13.309
— di cui nel comune capoluogo	1.406	735	3.879	2.458
In altra provincia della stessa regione di residenza	270	172	1.308	964
— di cui nel comune capoluogo	20	15	494	373
In provincia di altra regione	9	9	364	328
Estero	—	—	30	25
MEZZO DI TRASPORTO UTILIZZATO	24.457	11.161	55.844	34.659
Nessun mezzo	4.444	1.550	9.297	4.582
Ferrovia	365	153	1.053	672
Linea extraurbana	1.568	443	2.636	592
Linea urbana	868	180	1.694	404
Auto privata	1.716	983	19.678	15.259
Motocicletta, scooter, bicicletta a motore	8.695	5.576	13.868	9.641
Altro mezzo	6.801	2.276	7.618	3.509
TEMPO IMPIEGATO	24.457	11.161	55.844	34.659
Fino a 15 minuti	15.992	7.217	35.205	21.868
16-30	6.749	3.181	15.935	9.803
31-60	1.504	661	3.753	2.311
61-90	182	82	619	409
91-120	10	5	126	93
oltre 120	20	15	206	175
Belluno				
LUOGO DI LAVORO	4.361	2.133	13.094	7.893
Nello stesso comune di residenza	2.801	1.326	8.327	4.881
In altro comune della stessa provincia di residenza	1.484	759	4.273	2.626
— di cui nel comune capoluogo	396	105	1.029	470
In altra provincia della stessa regione di residenza	30	11	195	123
— di cui nel comune capoluogo	—	—	78	78
In provincia di altra regione	32	32	219	193
Estero	14	5	80	70
MEZZO DI TRASPORTO UTILIZZATO	4.361	2.133	13.094	7.893
Nessun mezzo	1.209	430	3.234	1.665
Ferrovia	—	—	102	72
Linea extraurbana	650	241	1.012	203
Linea urbana	394	87	614	141
Auto privata	548	360	6.212	4.641
Motocicletta, scooter, bicicletta a motore	1.073	849	1.094	844
Altro mezzo	487	166	826	327
TEMPO IMPIEGATO	4.361	2.133	13.094	7.893
Fino a 15 minuti	2.373	1.151	7.890	4.898
16-30	1.577	838	3.799	2.152
31-60	313	128	1.025	581
61-90	83	11	197	104
91-120	5	—	72	57
oltre 120	10	5	111	101

giornalmente in famiglia, per sesso, classe di età, luogo di lavoro, tempo impiegato e provincia

ETÀ (anni)

30 - 44		45 - 54		55 - 64		65 e più		TOTALE	
MF	M	MF	M	MF	M	MF	M	MF	M
67.465	52.736	29.066	22.602	11.966	10.468	1.508	1.141	190.306	132.767
45.354	34.541	21.181	15.918	9.605	8.257	1.455	1.100	127.538	86.966
20.415	16.694	7.268	6.108	2.170	2.030	47	41	58.277	42.045
4.321	3.685	1.312	1.175	452	411	6	6	11.376	8.470
1.244	1.084	473	443	149	139	—	—	3.444	2.802
432	417	193	178	91	91	—	—	1.230	1.074
402	377	129	123	26	26	6	—	936	863
50	40	15	10	16	16	—	—	111	91
67.465	52.736	29.066	22.602	11.966	10.468	1.508	1.141	190.306	132.767
13.843	9.368	7.993	5.254	4.407	3.474	1.053	748	41.037	24.976
716	569	361	268	141	136	—	—	2.636	1.798
2.306	1.050	1.289	621	464	401	16	5	8.279	3.112
1.756	780	841	419	348	266	18	6	5.525	2.055
24.055	20.730	6.719	5.989	2.086	1.894	237	209	54.491	45.064
17.012	14.652	7.475	6.688	2.348	2.293	46	46	49.444	38.896
7.777	5.587	4.388	3.363	2.172	2.004	138	127	28.894	16.866
67.465	52.736	29.066	22.602	11.966	10.468	1.508	1.141	190.306	132.767
44.518	34.563	19.047	14.738	8.399	7.216	1.348	1.003	124.509	86.605
17.805	13.983	7.738	5.944	2.668	2.389	130	108	51.025	35.408
3.980	3.183	1.749	1.423	732	701	13	13	11.731	8.292
553	463	300	270	78	78	11	11	1.743	1.313
203	178	60	55	43	43	—	—	442	374
406	366	172	172	46	41	6	6	856	775
17.661	13.760	9.255	7.353	4.371	3.696	693	492	49.435	35.327
13.655	10.424	7.358	5.646	3.661	3.014	668	474	36.470	25.765
3.474	2.879	1.617	1.437	518	499	19	12	11.385	8.212
365	545	324	279	101	92	—	—	2.515	1.491
195	160	105	100	59	54	—	—	584	448
55	50	40	40	26	21	—	—	199	189
217	192	120	120	72	72	6	6	666	615
120	105	55	50	61	57	—	—	330	287
17.661	13.760	9.255	7.353	4.371	3.696	693	492	49.435	35.327
5.646	3.678	3.575	2.389	2.088	1.543	555	368	16.307	10.073
75	55	86	81	40	31	—	—	303	239
458	193	305	200	134	115	6	6	2.565	958
480	210	286	176	128	84	18	11	1.920	709
8.249	7.213	2.766	2.456	873	831	64	57	18.712	15.558
1.852	1.697	1.601	1.520	716	716	15	15	6.351	5.641
901	714	636	531	392	376	35	35	3.277	2.149
17.661	13.760	9.255	7.353	4.371	3.696	693	492	49.435	35.327
12.101	9.143	6.095	4.649	2.944	2.402	552	380	31.955	22.623
4.060	3.312	2.335	1.939	1.043	927	130	101	12.944	9.269
1.076	921	553	503	240	231	11	11	3.218	2.375
186	171	151	146	68	68	—	—	685	500
90	80	45	45	22	22	—	—	234	204
148	133	76	71	54	46	—	—	399	356

Segue Tav. 15 - Persone che lavorano fuori dell'abitazione e rientrano
mezzo di trasporto utilizzato,

LUOGO DI LAVORO MEZZO DI TRASPORTO UTILIZZATO TEMPO IMPIEGATO (minuti)	CLASSI DI			
	14 - 19		20 - 29	
	MF	M	MF	M
Treviso				
LUOGO DI LAVORO	24.813	11.240	53.215	32.882
Nello stesso comune di residenza	15.187	6.635	28.164	16.204
In altro comune della stessa provincia di residenza	8.548	3.962	20.952	13.284
— di cui nel comune capoluogo	1.571	670	3.803	2.468
In altra provincia della stessa regione di residenza	760	457	2.748	2.241
— di cui nel comune capoluogo	196	153	1.291	1.095
In provincia di altra regione	308	181	1.275	1.097
Estero	10	5	76	56
MEZZO DI TRASPORTO UTILIZZATO	24.813	11.240	53.215	32.882
Nessun mezzo	3.083	1.181	6.560	3.232
Ferrovia	228	113	1.275	1.008
Linea extraurbana	1.540	376	2.504	724
Linea urbana	598	85	1.059	247
Auto privata	1.405	871	19.658	15.884
Motocicletta, scooter, bicicletta a motore	7.828	5.193	11.379	7.557
Altro mezzo	10.131	3.421	10.780	4.230
TEMPO IMPIEGATO	24.813	11.240	53.215	32.882
Fino a 15 minuti	15.430	7.010	31.132	18.846
16-30	7.888	3.521	16.888	10.476
31-60	1.308	582	4.112	2.693
61-90	123	69	616	457
91-120	28	22	193	157
oltre 120	36	36	274	253
Venezia				
LUOGO DI LAVORO	21.275	10.533	57.296	39.566
Nello stesso comune di residenza	14.972	7.186	38.651	25.956
In altro comune della stessa provincia di residenza	4.604	2.530	13.792	10.335
— di cui nel comune capoluogo	1.648	1.074	7.134	6.092
In altra provincia della stessa regione di residenza	1.220	539	3.298	2.047
— di cui nel comune capoluogo	363	195	1.252	954
In provincia di altra regione	479	278	1.540	1.213
Estero	—	—	15	15
MEZZO DI TRASPORTO UTILIZZATO	21.275	10.533	57.296	39.566
Nessun mezzo	4.187	1.885	11.870	7.395
Ferrovia	315	190	1.711	1.335
Linea extraurbana	2.272	849	5.751	3.349
Linea urbana	2.723	916	8.417	4.975
Auto privata	670	473	11.939	10.172
Motocicletta, scooter, bicicletta a motore	5.955	4.272	10.930	8.738
Altro mezzo	5.153	1.948	6.678	3.602
TEMPO IMPIEGATO	21.275	10.533	57.296	39.566
Fino a 15 minuti	10.369	4.932	23.226	15.130
16-30	7.076	3.434	19.326	13.638
31-60	2.744	1.462	10.376	7.428
61-90	728	473	2.972	2.266
91-120	203	124	863	656
oltre 120	155	108	533	448

giornalmente in famiglia, per sesso, classe di età, luogo di lavoro, tempo impiegato e provincia

ETÀ (anni)

30 - 44		45 - 54		55 - 64		65 e più		TOTALE	
MF	M	MF	M	MF	M	MF	M	MF	M
59.097	47.468	27.090	21.861	12.776	11.154	1.846	1.486	178.837	126.091
35.354	27.197	18.200	14.053	9.712	8.261	1.721	1.381	108.338	73.731
18.841	15.739	6.991	6.012	2.363	2.242	80	60	57.775	41.299
3.681	3.198	1.322	1.189	426	398	36	26	10.839	7.949
3.647	3.385	1.422	1.334	530	485	24	24	9.131	7.926
2.076	1.925	902	872	350	327	10	10	4.825	4.382
1.163	1.077	425	420	129	129	21	21	3.321	2.925
92	70	52	42	42	37	—	—	272	210
59.097	47.468	27.090	21.861	12.776	11.154	1.846	1.486	178.837	126.091
9.909	6.603	6.111	4.216	4.335	3.354	1.225	929	31.223	19.515
1.342	1.226	752	717	256	239	10	10	3.863	3.313
1.518	886	701	490	336	250	—	—	6.599	2.726
705	343	383	176	204	135	44	34	2.993	1.020
22.654	19.909	6.412	5.672	2.035	1.850	254	224	52.418	44.410
14.127	12.251	6.780	6.089	2.757	2.700	126	121	42.997	33.911
8.842	6.250	5.951	4.501	2.853	1.626	187	168	38.744	21.196
59.097	47.468	27.090	21.861	12.776	11.154	1.846	1.486	178.837	126.091
36.942	28.720	17.540	13.685	8.742	7.461	1.611	1.290	111.397	77.012
16.313	13.571	7.090	5.923	2.980	2.737	191	152	51.350	36.380
4.266	3.731	1.743	1.551	822	735	24	24	12.275	9.316
872	787	339	339	134	134	5	5	2.089	1.791
221	211	141	136	47	41	—	—	630	567
483	448	237	227	51	46	15	15	1.096	1.025
84.023	70.658	41.335	34.530	20.859	18.058	3.499	2.801	228.287	176.146
62.330	51.014	33.225	26.957	17.719	15.053	3.406	2.714	170.303	128.880
17.401	15.878	6.729	6.298	2.673	2.563	67	61	45.266	37.665
11.373	10.841	4.743	4.551	1.988	1.930	12	12	26.898	24.500
2.861	2.480	886	819	285	269	26	26	8.576	6.180
1.395	1.248	451	416	172	161	26	26	3.659	3.000
1.420	1.281	484	445	182	173	—	—	4.105	3.390
11	5	11	11	—	—	—	—	37	31
84.023	70.658	41.335	34.530	20.859	18.058	3.499	2.801	228.287	176.146
21.349	15.821	12.465	9.035	8.593	6.764	2.560	2.000	61.024	42.900
2.821	2.545	1.532	1.448	757	727	18	18	7.154	6.263
5.954	4.944	3.094	2.656	1.338	1.220	48	42	18.448	13.060
11.798	9.302	6.707	5.361	3.033	2.601	274	229	32.952	23.384
17.598	15.928	5.241	4.879	1.754	1.689	264	247	37.466	33.388
16.345	15.453	7.335	7.035	2.821	2.754	79	74	43.465	38.326
8.167	6.665	4.961	4.116	2.563	2.303	256	191	27.778	18.825
84.023	70.658	41.335	34.530	20.859	18.058	3.499	2.801	228.287	176.146
36.420	29.085	18.290	14.429	10.673	8.789	2.675	2.124	101.653	74.489
26.498	22.816	12.741	10.824	5.709	5.065	576	469	71.926	56.246
15.227	13.432	7.565	6.759	3.276	3.061	208	168	39.396	32.310
3.679	3.303	1.765	1.626	776	733	28	28	9.948	8.429
1.255	1.150	549	497	220	215	—	—	3.090	2.642
944	872	425	395	205	195	12	12	2.274	2.030

*Segue Tav. 15 - Persone che lavorano fuori dell'abitazione e rientrano
mezzo di trasporto utilizzato,*

LUOGO DI LAVORO — MEZZO DI TRASPORTO UTILIZZATO — TEMPO IMPIEGATO (minuti)	CLASSI DI			
	14 - 19		20 - 29	
	MF	M	MF	M
Padova				
LUOGO DI LAVORO	24.894	11.453	54.826	35.192
Nello stesso comune di residenza	14.794	6.375	30.869	18.959
In altro comune della stessa provincia di residenza — di cui nel comune capoluogo	8.684 2.552	4.387 1.373	19.665 6.946	13.196 4.626
In altra provincia della stessa regione di residenza — di cui nel comune capoluogo	1.372 162	652 113	3.823 937	2.608 709
In provincia di altra regione	34	29	439	399
Esteri	10	10	30	30
MEZZO DI TRASPORTO UTILIZZATO	24.894	11.453	54.826	35.192
Nessun mezzo	2.702	1.003	6.267	3.378
Ferrovia	224	133	993	659
Linea extraurbana	2.280	855	4.031	1.627
Linea urbana	1.259	244	2.870	705
Auto privata	1.224	841	18.577	15.315
Motocicletta, scooter, bicicletta a motore	8.191	5.492	13.240	9.604
Altro mezzo	9.014	2.885	8.848	3.904
TEMPO IMPIEGATO	24.894	11.453	54.826	35.192
Fino a 15 minuti	14.098	6.334	27.274	17.448
16-30	8.160	3.722	19.376	12.226
31-60	2.206	1.108	6.449	4.275
61-90	319	211	1.093	704
91-120	67	34	250	200
oltre 120	44	44	384	339
ovigo				
LUOGO DI LAVORO	7.411	3.372	15.135	10.004
Nello stesso comune di residenza	5.575	2.311	10.629	6.644
In altro comune della stessa provincia di residenza — di cui nel comune capoluogo	1.470 388	757 206	3.035 1.018	2.067 727
In altra provincia della stessa regione di residenza — di cui nel comune capoluogo	200 84	157 65	619 285	543 254
In provincia di altra regione	166	147	852	756
Esteri	—	—	—	—
MEZZO DI TRASPORTO UTILIZZATO	7.411	3.372	15.135	10.004
Nessun mezzo	1.323	552	3.296	1.961
Ferrovia	111	69	422	270
Linea extraurbana	363	119	421	140
Linea urbana	250	56	243	71
Auto privata	248	211	4.666	3.947
Motocicletta, scooter, bicicletta a motore	2.423	1.625	3.470	2.463
Altro mezzo	2.693	740	2.617	1.152
TEMPO IMPIEGATO	7.411	3.372	15.135	10.004
Fino a 15 minuti	5.103	2.185	9.864	6.276
16-30	1.810	869	3.557	2.416
31-60	371	206	1.100	795
61-90	63	53	251	206
91-120	27	27	96	81
oltre 120	37	32	267	230

giornalmente in famiglia, per sesso, classe di età, luogo di lavoro, tempo impiegato e provincia

ETÀ (anni)

30 - 44		45 - 54		55 - 64		65 e più		TOTALE	
MF	M	MF	M	MF	M	MF	M	MF	M
69.265	56.382	31.865	25.848	15.529	13.341	2.185	1.746	198.564	144.052
44.671	35.205	22.860	17.911	12.557	10.623	1.990	1.576	127.741	90.649
20.179	17.221	7.499	6.555	2.341	2.203	145	130	58.513	43.692
7.925	7.045	2.937	2.686	956	903	57	52	21.373	16.685
3.722	3.320	1.210	1.106	550	529	26	16	10.703	8.231
1.216	1.089	519	497	255	250	15	5	3.104	2.663
658	601	286	271	66	61	24	24	1.507	1.385
35	35	10	5	15	15	—	—	100	95
69.265	56.382	31.865	25.848	15.529	13.341	2.185	1.746	198.564	144.052
11.077	7.800	6.480	4.453	4.949	3.813	1.233	941	32.708	21.388
1.228	1.143	645	599	281	281	32	22	3.453	2.837
2.812	1.784	1.444	946	573	476	53	23	11.193	5.711
2.621	1.393	1.423	850	835	586	109	61	9.117	3.839
24.597	21.355	7.876	6.926	2.471	2.283	450	417	55.195	47.137
18.071	16.231	8.200	7.632	3.229	3.139	79	74	51.010	42.172
8.859	6.676	5.797	4.442	3.191	2.853	229	208	35.938	20.968
69.265	56.382	31.865	25.848	15.529	13.431	2.185	1.746	198.564	144.052
37.608	29.993	17.843	14.136	9.458	7.945	1.606	1.292	107.887	77.148
22.252	18.120	10.009	8.222	4.326	3.841	452	347	64.575	46.478
7.073	6.156	2.886	2.463	1.223	1.135	60	50	19.897	15.187
1.265	1.128	577	530	240	240	27	22	3.521	2.835
398	357	229	200	103	103	5	—	1.052	894
669	628	321	297	179	167	35	35	1.632	1.510
23.853	17.947	13.493	10.037	6.309	5.319	1.078	894	67.279	47.573
19.390	14.227	11.732	8.501	5.808	4.857	1.041	857	54.175	37.397
2.902	2.260	1.124	959	343	317	10	10	8.884	6.370
897	786	334	301	119	108	6	6	2.762	2.134
630	544	272	222	59	59	11	11	1.791	1.536
348	318	122	107	25	25	6	6	870	775
931	916	365	355	99	86	16	16	2.429	2.270
—	—	—	—	—	—	—	—	—	—
23.853	17.947	13.493	10.037	6.309	5.319	1.078	894	67.279	47.573
6.927	4.989	4.551	3.186	2.690	2.066	726	597	19.513	13.351
239	178	148	128	61	55	6	6	987	706
343	170	149	67	50	39	—	—	1.326	e535
132	61	70	35	35	16	—	—	730	229
5.783	4.845	1.981	1.701	594	541	145	117	13.417	11.362
5.760	4.912	3.069	2.675	1.183	1.131	43	34	15.948	12.840
4.669	2.792	3.525	2.245	1.696	1.471	158	140	15.358	8.540
23.853	17.947	13.493	10.037	6.309	5.319	1.078	894	67.279	47.573
17.322	12.798	10.138	7.330	5.007	4.153	971	801	48.405	33.543
4.685	3.576	2.385	1.854	995	882	77	63	13.509	9.660
1.164	1.001	665	578	173	161	18	18	3.491	2.759
339	284	133	118	63	58	6	6	855	725
117	97	50	40	13	13	—	—	303	258
226	191	122	117	58	52	6	6	716	628

*Segue Tav. 15 - Persone che lavorano fuori dell'abitazione e rientrano
mezzo di trasporto utilizzato,*

LUOGO DI LAVORO — MEZZO DI TRASPORTO UTILIZZATO — TEMPO IMPIEGATO (minuti)	CLASSI DI			
	14 - 19		20 - 29	
	MF	M	MF	M
FRIULI-VENEZIA GIULIA				
LUOGO DI LAVORO	24.373	11.192	85.152	53.666
Nello stesso comune di residenza	15.614	7.086	52.086	31.544
In altro comune della stessa provincia di residenza	7.980	3.663	27.668	17.958
— di cui nel comune capoluogo	2.932	1.257	10.264	6.124
In altra provincia della stessa regione di residenza	515	293	3.577	2.748
— di cui nel comune capoluogo	130	61	1.498	1.208
In provincia di altra regione	229	135	1.625	1.251
Estero	35	15	196	165
MEZZO DI TRASPORTO UTILIZZATO	24.373	11.192	85.152	53.666
Nessun mezzo	4.056	1.576	14.236	7.696
Ferrovia	447	216	2.423	1.687
Linea extraurbana	3.110	938	5.755	2.157
Linea urbana	2.320	772	6.751	2.356
Auto privata	2.576	1.629	36.756	28.863
Motocicletta, scooter, bicicletta a motore	6.562	4.147	11.640	7.351
Altro mezzo	5.302	1.914	7.591	3.556
TEMPO IMPIEGATO	24.373	11.192	85.152	53.666
Fino a 15 minuti	13.342	6.067	45.662	28.554
16-30	8.174	3.726	28.622	17.705
31-60	2.329	1.122	8.127	5.302
61-90	431	227	1.640	1.151
91-120	42	25	499	430
oltre 120	55	25	602	524
Pordenone				
LUOGO DI LAVORO	6.574	2.996	20.134	12.337
Nello stesso comune di residenza	4.115	1.808	10.791	6.403
In altro comune della stessa provincia di residenza	2.210	1.037	8.518	5.381
— di cui nel comune capoluogo	899	342	2.980	1.866
In altra provincia della stessa regione di residenza	69	45	205	160
— di cui nel comune capoluogo	15	5	79	69
In provincia di altra regione	170	101	596	374
Estero	10	5	24	19
MEZZO DI TRASPORTO UTILIZZATO	6.574	2.996	20.134	12.337
Nessun mezzo	767	268	2.571	1.279
Ferrovia	59	15	250	136
Linea extraurbana	442	74	867	345
Linea urbana	120	24	251	59
Auto privata	629	333	8.893	6.665
Motocicletta, scooter, bicicletta a motore	2.450	1.529	4.396	2.615
Altro mezzo	2.107	753	2.906	1.238
TEMPO IMPIEGATO	6.574	2.996	20.134	12.337
Fino a 15 minuti	4.387	1.948	12.323	7.351
16-30	1.880	907	6.261	3.921
31-60	245	111	1.310	914
61-90	43	25	170	96
91-120	9	—	25	20
oltre 120	10	5	45	35

giornalmente in famiglia, per sesso, classe di età, luogo di lavoro, tempo impiegato e provincia

ETÀ (anni)

30 - 44		45 - 54		55 - 64		65 e più		TOTALE	
MF	M	MF	M	MF	M	MF	M	MF	M
123.552	95.482	66.454	51.605	34.914	29.136	5.302	4.014	339.747	245.095
86.238	64.488	49.851	36.942	28.591	23.253	5.085	3.812	237.465	167.125
31.124	25.331	13.816	12.129	5.143	4.799	166	156	85.897	64.036
11.331	8.862	5.118	4.369	2.096	1.965	86	76	31.827	22.653
4.069	3.767	1.939	1.798	793	736	27	22	10.920	9.364
1.949	1.831	1.059	979	482	450	15	15	5.133	4.544
1.930	1.710	747	656	319	285	24	24	4.874	4.061
191	186	101	80	68	63	—	—	591	509
123.552	95.482	66.454	51.605	34.914	29.136	5.302	4.014	339.747	245.095
24.462	16.025	16.021	10.303	11.341	8.149	3.112	2.127	73.228	45.876
2.557	2.189	1.495	1.369	875	824	43	38	7.840	6.323
6.237	3.858	4.279	3.022	2.350	2.001	118	101	21.849	12.077
9.320	5.571	7.191	4.521	4.299	3.198	533	377	30.414	16.795
53.715	46.402	19.439	17.198	6.688	6.099	784	734	119.958	100.925
17.059	14.253	10.841	9.721	5.104	4.986	268	256	51.474	40.714
10.202	7.184	7.188	5.471	4.257	3.879	444	381	34.984	22.385
123.552	95.482	66.454	51.605	34.914	29.136	5.302	4.014	339.747	245.095
71.107	54.363	38.029	28.816	20.412	16.658	3.965	2.929	192.517	137.387
38.773	30.063	20.775	16.332	10.243	8.647	1.046	853	107.633	77.326
10.331	8.063	5.778	4.819	3.156	2.831	200	159	29.921	22.296
1.909	1.631	1.018	846	687	610	47	29	5.732	4.494
610	590	328	302	190	180	7	7	1.676	1.534
822	772	526	490	226	210	37	37	2.268	2.058
24.672	18.832	11.246	9.059	5.268	4.561	638	487	68.532	48.272
14.814	10.877	7.574	5.719	4.098	3.467	609	468	42.001	28.742
8.694	6.900	3.227	2.955	981	933	29	19	23.659	17.225
2.429	1.875	889	810	324	308	15	5	7.536	5.206
320	315	150	135	51	51	—	—	795	706
175	175	65	50	20	20	—	—	354	319
804	700	285	240	132	104	—	—	1.987	1.519
40	40	10	10	6	6	—	—	90	80
24.672	18.832	11.246	9.059	5.268	4.561	638	487	68.532	48.272
3.860	2.490	2.289	1.519	1.570	1.120	332	217	11.389	6.893
225	175	110	105	86	76	10	5	740	512
625	430	341	280	100	84	—	—	2.375	1.213
211	84	100	55	44	37	—	—	726	259
10.919	9.445	3.116	2.820	877	797	83	73	24.517	20.133
5.439	4.163	3.105	2.721	1.372	1.342	65	65	16.827	12.435
3.393	2.045	2.185	1.559	1.219	1.105	148	127	11.958	6.827
24.672	18.832	11.246	9.059	5.268	4.561	638	487	68.532	48.272
16.190	12.091	7.725	5.943	3.695	3.117	540	389	44.860	30.839
6.797	5.278	2.773	2.428	1.219	1.127	88	88	19.018	13.749
1.406	1.189	554	509	282	250	5	5	3.802	2.978
145	145	114	109	47	42	—	—	519	417
59	54	15	15	15	15	—	—	123	104
75	75	65	55	10	10	5	5	210	185

Segue Tav. 15 - Persone che lavorano fuori dell'abitazione e rientrano
mezzo di trasporto utilizzato,

LUOGO DI LAVORO — MEZZO DI TRASPORTO UTILIZZATO — TEMPO IMPIEGATO (minuti)	CLASSI DI			
	14 - 19		20 - 29	
	MF	M	MF	M
Udine				
LUOGO DI LAVORO	11.220	5.114	35.359	22.889
Nello stesso comune di residenza	6.300	2.892	18.450	11.302
In altro comune della stessa provincia di residenza	4.539	1.995	13.961	9.254
— di cui nel comune capoluogo	1.367	598	4.668	2.884
In altra provincia della stessa regione di residenza	326	207	2.162	1.642
— di cui nel comune capoluogo	81	38	859	667
In provincia di altra regione	40	15	639	565
Estero	5	5	147	126
MEZZO DI TRASPORTO UTILIZZATO	11.220	5.114	35.359	22.889
Nessun mezzo	1.963	756	6.129	3.356
Ferrovia	312	170	1.481	1.052
Linea extraurbana	1.492	451	2.175	788
Linea urbana	357	65	910	229
Auto privata	1.258	805	15.458	12.310
Motocicletta, scooter, bicicletta a motore	3.142	1.947	5.464	3.328
Altro mezzo	2.696	920	3.742	1.826
TEMPO IMPIEGATO	11.220	5.114	35.359	22.889
Fino a 15 minuti	6.209	2.766	19.144	11.947
16-30	3.542	1.649	11.019	7.085
31-60	1.158	525	3.562	2.507
61-90	243	134	949	733
91-120	28	20	350	311
oltre 120	40	20	335	306
Gorizia				
LUOGO DI LAVORO	2.278	1.059	10.151	6.507
Nello stesso comune di residenza	1.350	608	5.601	3.399
In altro comune della stessa provincia di residenza	808	405	3.477	2.245
— di cui nel comune capoluogo	276	109	1.174	504
In altra provincia della stessa regione di residenza	101	27	949	749
— di cui nel comune capoluogo	25	14	452	389
In provincia di altra regione	19	19	114	109
Estero	—	—	10	5
MEZZO DI TRASPORTO UTILIZZATO	2.278	1.059	10.151	6.507
Nessun mezzo	425	175	1.966	1.028
Ferrovia	62	22	355	247
Linea extraurbana	277	63	844	350
Linea urbana	98	19	398	113
Auto privata	272	158	4.538	3.437
Motocicletta, scooter, bicicletta a motore	664	395	1.242	925
Altro mezzo	480	227	808	407
TEMPO IMPIEGATO	2.278	1.059	10.151	6.507
Fino a 15 minuti	1.279	642	5.917	3.740
16-30	783	309	2.984	1.935
31-60	186	94	995	630
61-90	30	14	159	116
91-120	—	—	41	36
oltre 120	—	—	55	50

giornalmente in famiglia, per sesso, classe di età, luogo di lavoro, tempo impiegato e provincia

ETÀ (anni)

30 - 44		45 - 54		55 - 64		65 e più		TOTALE	
MF	M	MF	M	MF	M	MF	M	MF	M
48.228	38.459	24.677	19.285	12.890	11.087	1.854	1.412	134.228	98.786
29.957	22.922	16.461	12.469	9.482	7.903	1.763	1.321	82.413	58.809
15.313	12.810	6.987	6.210	2.849	2.636	71	71	43.720	32.976
5.405	4.458	2.651	2.376	1.197	1.126	41	41	15.329	11.483
2.145	1.990	887	851	400	389	7	7	5.927	5.086
1.007	945	466	441	244	233	—	—	2.657	2.324
703	632	256	225	107	107	13	13	1.758	1.557
110	105	86	70	52	52	—	—	410	358
48.228	38.459	24.677	19.285	12.890	11.087	1.854	1.412	134.228	98.786
10.738	7.163	6.754	4.393	4.541	3.313	1.224	846	31.349	19.827
1.488	1.291	798	736	505	490	13	13	4.597	3.752
1.782	1.092	1.040	815	586	488	8	8	7.083	3.642
806	418	614	368	306	203	18	7	3.011	1.290
20.140	17.639	6.548	5.767	2.214	2.033	279	267	45.897	38.821
8.180	6.986	5.258	4.798	2.575	2.529	110	98	24.729	19.686
5.094	3.870	3.665	2.948	2.163	2.031	202	173	17.562	11.768
48.228	38.459	24.677	19.825	12.890	11.087	1.854	1.412	134.228	98.786
28.704	22.241	15.129	11.600	8.010	6.677	1.543	1.167	78.739	56.398
13.340	10.866	6.527	5.450	3.092	2.747	190	160	37.710	27.957
4.243	3.541	2.085	1.911	1.232	1.159	78	60	12.358	9.703
1.014	919	434	379	353	306	24	6	3.017	2.477
450	440	226	215	104	99	7	7	1.165	1.092
477	452	276	270	99	99	12	12	1.239	1.159
16.698	12.784	9.410	7.204	4.350	3.588	683	521	43.570	31.663
10.772	7.942	6.126	4.452	3.318	2.626	638	481	27.805	19.508
4.383	3.406	2.486	2.019	745	711	30	30	11.929	8.816
1.476	879	763	493	122	110	—	—	3.811	2.095
1.364	1.272	762	702	271	235	15	10	3.462	2.995
672	621	488	453	188	172	10	10	1.835	1.659
168	153	31	31	11	11	—	—	343	323
11	11	5	—	5	5	—	—	31	21
16.698	12.784	9.410	7.204	4.350	3.588	683	521	43.570	31.663
3.592	2.361	2.089	1.347	1.494	1.063	432	293	9.998	6.267
498	458	347	323	172	156	5	5	1.439	1.211
988	536	734	487	223	200	6	6	3.072	1.642
381	189	371	168	112	65	15	5	1.375	559
7.167	5.925	2.821	2.436	769	692	79	79	15.646	12.727
2.521	2.205	1.854	1.603	798	756	73	73	7.152	5.957
1.551	1.110	1.194	840	782	656	73	60	4.888	3.300
16.698	12.784	9.410	7.204	4.350	3.588	683	521	43.570	31.663
10.986	8.411	5.796	4.350	2.993	2.397	563	414	27.534	19.954
4.224	3.197	2.592	2.004	1.006	872	96	83	11.685	8.400
1.095	803	812	640	223	206	20	20	3.331	2.393
282	262	123	123	86	76	4	4	684	595
51	51	42	42	26	21	—	—	160	150
60	60	45	45	16	16	—	—	176	171

*Segue Tav. 15 - Persone che lavorano fuori dell'abitazione e rientrano
mezzo di trasporto utilizzato,*

LUOGO DI LAVORO — MEZZO DI TRASPORTO UTILIZZATO — TEMPO IMPIEGATO (minuti)	CLASSI DI			
	14 - 19		20 - 29	
	MF	M	MF	M
Trieste				
LUOGO DI LAVORO	4.301	2.023	19.508	11.933
Nello stesso comune di residenza	3.849	1.778	17.244	10.440
In altro comune della stessa provincia di residenza	423	226	1.712	1.078
— di cui nel comune capoluogo	390	208	1.442	870
In altra provincia della stessa regione di residenza	19	14	261	197
— di cui nel comune capoluogo	9	4	108	83
In provincia di altra regione	—	—	276	203
Estero	10	5	15	15
MEZZO DI TRASPORTO UTILIZZATO	4.301	2.023	19.508	11.933
Nessun mezzo	901	377	3.570	2.033
Ferrovia	14	9	337	252
Linea extraurbana	899	350	1.869	674
Linea urbana	1.745	664	5.192	1.955
Auto privata	417	333	7.867	4.451
Motocicletta, scooter, bicicletta a motore	306	276	538	413
Altro mezzo	19	14	135	85
TEMPO IMPIEGATO	4.301	2.023	19.508	11.933
Fino a 15 minuti	1.467	711	8.278	5.516
16-30	1.969	861	8.358	4.764
31-60	740	392	2.260	1.251
61-90	115	54	362	206
91-120	5	5	83	63
oltre 120	5	—	167	133
LIGURIA				
LUOGO DI LAVORO	24.178	13.084	109.999	72.162
Nello stesso comune di residenza	19.317	10.245	86.581	55.519
In altro comune della stessa provincia di residenza	4.247	2.506	18.983	13.157
— di cui nel comune capoluogo	1.293	859	7.222	5.381
In altra provincia della stessa regione di residenza	155	110	1.334	1.030
— di cui nel comune capoluogo	51	46	692	568
In provincia di altra regione	161	99	2.389	1.951
Estero	298	124	712	505
MEZZO DI TRASPORTO UTILIZZATO	24.178	13.084	109.999	72.162
Nessun mezzo	8.884	4.236	30.530	16.976
Ferrovia	988	551	6.727	4.652
Linea extraurbana	2.831	1.316	7.434	3.583
Linea urbana	6.297	2.848	26.389	14.461
Auto privata	1.255	964	30.278	25.120
Motocicletta, scooter, bicicletta a motore	3.316	2.772	6.779	5.940
Altro mezzo	607	397	1.862	1.430
TEMPO IMPIEGATO	24.178	13.084	109.999	72.162
Fino a 15 minuti	11.608	6.267	47.534	30.382
16-30	8.327	4.391	39.088	25.856
31-60	3.333	1.806	17.633	11.668
61-90	673	437	3.487	2.438
91-120	147	103	989	749
oltre 120	90	80	1.268	1.069

giornalmente in famiglia, per sesso, classe di età, luogo di lavoro, tempo impiegato e provincia

ETÀ (anni)

30 - 44		45 - 54		55 - 64		65 e più		TOTALE	
MF	M	MF	M	MF	M	MF	M	MF	M
33.954	25.407	21.121	15.517	12.406	9.900	2.127	1.594	93.417	66.374
30.695	22.747	19.690	14.302	11.693	9.257	2.075	1.542	85.246	60.066
2.734	2.215	1.116	945	568	519	36	36	6.589	5.019
2.021	1.650	815	690	453	421	30	30	5.151	3.869
240	190	140	110	71	61	5	5	736	577
95	90	40	35	30	25	5	5	287	242
255	225	175	160	69	63	11	11	786	662
30	30	—	—	5	—	—	—	60	50
33.954	25.407	21.121	15.517	12.406	9.900	2.127	1.594	93.417	66.374
6.272	4.011	4.889	3.044	3.736	2.653	1.124	771	20.492	12.889
346	265	240	205	112	102	15	15	1.064	848
2.842	1.800	2.164	1.440	1.441	1.229	104	87	9.319	5.580
7.922	4.880	6.106	3.930	3.837	2.893	500	365	25.302	14.687
15.489	13.393	6.954	6.175	2.828	2.577	343	315	33.898	29.244
919	899	624	599	359	359	20	20	2.766	2.636
164	159	144	124	93	87	21	21	576	490
33.954	25.407	21.121	15.517	12.406	9.900	2.127	1.594	93.417	66.374
15.227	11.620	9.379	6.923	5.714	4.467	1.319	959	41.384	30.196
14.412	10.722	8.883	6.450	4.926	3.901	672	522	39.220	27.220
3.587	2.530	2.327	1.759	1.419	1.216	97	74	10.430	7.222
468	305	347	235	201	186	19	19	1.512	1.005
50	45	45	30	45	45	—	—	228	188
210	185	140	120	101	85	20	20	643	543
209.356	163.781	118.888	93.383	67.749	54.397	13.223	9.095	543.393	405.902
171.458	131.441	100.904	77.560	59.911	47.057	12.601	8.577	450.772	330.399
31.186	26.450	15.104	13.251	6.570	6.167	490	407	76.580	61.938
13.282	11.909	7.265	6.649	3.772	3.612	224	194	33.058	28.604
2.074	1.846	855	779	400	391	41	30	4.859	4.186
1.177	1.087	539	509	273	264	17	11	2.749	2.485
3.542	3.175	1.639	1.519	698	647	85	75	8.514	7.466
1.096	869	386	274	170	153	6	6	2.668	1.913
209.356	163.781	118.888	93.383	67.749	54.397	13.223	9.095	543.393	405.902
63.442	42.259	41.788	27.549	32.007	22.553	9.434	6.067	186.085	119.640
10.133	8.595	6.127	5.446	2.966	2.764	183	132	27.124	22.140
11.253	7.855	7.590	5.867	3.968	3.487	279	192	33.355	22.300
41.978	31.124	27.296	21.550	13.883	11.763	1.461	1.021	117.304	82.767
63.827	56.565	24.771	22.312	9.132	8.383	1.494	1.349	130.757	114.693
14.594	13.823	8.140	7.879	3.697	3.573	125	110	36.651	34.097
4.129	3.560	3.176	2.780	2.096	1.874	247	224	12.117	10.265
209.356	163.781	118.888	93.383	67.749	54.397	13.223	9.095	543.393	405.902
98.267	73.502	56.283	41.314	36.121	26.892	9.218	6.074	259.031	184.431
70.216	56.569	39.906	32.810	20.476	17.531	2.824	2.157	180.837	139.314
31.229	25.295	16.886	14.187	8.499	7.521	949	675	78.529	61.152
5.808	5.070	3.729	3.233	1.739	1.595	113	92	15.549	12.865
1.724	1.473	986	872	417	391	22	22	4.285	3.610
2.112	1.872	1.098	967	497	467	97	75	5.162	4.530

Segue Tav. 15 - Persone che lavorano fuori dell'abitazione e rientrano
mezzo di trasporto utilizzato,

LUOGO DI LAVORO — MEZZO DI TRASPORTO UTILIZZATO — TEMPO IMPIEGATO (minuti)	CLASSI DI			
	14 - 19		20 - 29	
	MF	M	MF	M
Imperia				
LUOGO DI LAVORO	3.903	2.108	13.933	8.944
Nello stesso comune di residenza	2.904	1.592	10.499	6.615
In altro comune della stessa provincia di residenza	666	377	2.345	1.517
— di cui nel comune capoluogo	90	45	468	294
In altra provincia della stessa regione di residenza	35	15	227	167
— di cui nel comune capoluogo	10	10	80	75
In provincia di altra regione	10	10	212	202
Estero	288	114	650	443
MEZZO DI TRASPORTO UTILIZZATO	3.903	2.108	13.933	8.944
Nessun mezzo	1.902	996	6.077	3.473
Ferrovia	289	114	643	407
Linea extraurbana	399	171	980	416
Linea urbana	348	87	887	334
Auto privata	275	192	3.950	3.133
Motocicletta, scooter, bicicletta a motore	646	534	1.218	1.054
Altro mezzo	44	14	178	127
TEMPO IMPIEGATO	3.903	2.108	13.933	8.944
Fino a 15 minuti	2.261	1.282	8.404	5.263
16-30	1.215	604	3.810	2.518
31-60	351	173	1.296	820
61-90	61	34	226	182
91-120	10	10	54	49
oltre 120	5	5	143	112
Savona				
LUOGO DI LAVORO	4.433	2.481	17.947	11.735
Nello stesso comune di residenza	3.127	1.677	10.935	6.846
In altro comune della stessa provincia di residenza	1.202	747	6.084	4.164
— di cui nel comune capoluogo	236	162	1.331	947
In altra provincia della stessa regione di residenza	57	42	486	372
— di cui nel comune capoluogo	31	26	342	278
In provincia di altra regione	47	15	442	353
Estero	—	—	—	—
MEZZO DI TRASPORTO UTILIZZATO	4.433	2.481	17.947	11.735
Nessun mezzo	1.755	749	5.756	3.068
Ferrovia	71	41	797	540
Linea extraurbana	703	303	1.948	864
Linea urbana	333	113	811	294
Auto privata	336	271	6.141	4.922
Motocicletta, scooter, bicicletta a motore	991	822	1.964	1.640
Altro mezzo	244	182	530	407
TEMPO IMPIEGATO	4.433	2.481	17.947	11.735
Fino a 15 minuti	2.925	1.594	10.752	6.880
16-30	1.186	690	4.775	3.140
31-60	262	162	1.733	1.195
61-90	40	25	362	259
91-120	15	5	141	111
oltre 120	5	5	184	150

giornalmente in famiglia, per sesso, classe di età, luogo di lavoro, tempo impiegato e provincia

ETÀ (anni)

30 - 44		45 - 54		55 - 64		65 e più		TOTALE	
MF	M	MF	M	MF	M	MF	M	MF	M
27.358	19.467	14.458	10.123	9.684	7.099	2.567	1.835	71.903	49.756
21.898	15.273	12.367	8.444	8.783	6.289	2.496	1.774	58.947	39.987
3.737	2.923	1.507	1.227	674	618	49	44	8.978	6.706
772	664	371	319	197	179	10	10	1.908	1.511
325	285	111	91	39	39	16	11	753	608
133	118	56	51	9	9	5	5	293	268
353	338	113	108	23	23	—	—	711	681
1.045	828	360	253	165	130	6	6	2.514	1.774
27.358	19.647	14.458	10.123	9.684	7.099	2.567	1.835	71.903	49.756
13.287	8.409	8.034	4.970	6.634	4.498	2.173	1.505	38.107	23.851
910	635	461	318	194	150	17	17	2.514	1.641
1.177	734	701	403	336	261	42	21	3.635	2.006
947	514	665	383	347	221	50	28	3.244	1.567
8.103	6.725	2.946	2.509	1.242	1.105	204	183	16.720	13.847
2.414	2.211	1.342	1.287	723	701	36	36	6.379	5.823
520	419	309	253	208	163	45	45	1.304	1.021
27.358	19.647	14.458	10.123	9.684	7.099	2.567	1.835	71.903	49.756
17.346	12.261	8.906	6.146	6.055	4.393	1.663	1.188	44.635	30.533
6.622	4.762	3.763	2.703	2.534	1.882	519	377	18.463	12.846
2.507	1.882	1.306	922	856	631	302	198	6.618	4.626
469	379	304	227	150	116	60	55	1.270	993
181	154	50	36	33	27	—	—	328	276
233	209	129	89	56	50	23	17	589	482
33.758	26.336	18.687	14.685	10.826	8.629	1.987	1.315	87.638	65.181
22.811	16.906	13.575	10.190	8.820	6.721	1.904	1.257	61.172	43.597
9.617	8.240	4.497	3.930	1.704	1.624	55	35	23.159	18.740
2.416	2.130	1.085	975	499	489	21	11	5.588	4.714
875	780	410	370	224	215	13	13	2.065	1.792
645	595	325	305	178	169	6	6	1.527	1.379
455	410	205	195	78	69	15	10	1.242	1.052
—	—	—	—	—	—	—	—	—	—
33.758	26.336	18.687	14.685	10.826	8.629	1.987	1.315	87.638	65.181
11.871	7.756	7.688	5.054	5.906	4.127	1.618	1.040	34.594	21.794
1.006	880	665	600	365	347	10	—	2.914	2.408
2.867	1.911	1.758	1.316	735	661	45	16	8.056	5.071
1.116	630	772	520	364	312	21	17	3.417	1.886
11.273	10.004	3.985	3.648	1.166	1.075	154	123	23.055	20.043
4.268	3.999	2.710	2.591	1.335	1.254	49	42	11.317	10.348
1.357	1.156	1.109	956	955	853	90	77	4.285	3.631
33.758	26.336	18.687	14.685	10.826	8.629	1.987	1.315	87.638	65.181
21.748	16.380	12.437	9.352	7.590	5.742	1.680	1.095	57.132	41.043
8.139	6.724	4.378	3.713	2.340	2.045	240	173	21.058	16.485
2.830	2.296	1.243	1.052	587	552	50	40	6.705	5.297
611	536	363	337	216	206	—	—	1.592	1.363
165	155	151	141	34	29	—	—	506	441
265	245	115	90	59	55	17	7	645	552

*Segue Tav. 15 - Persone che lavorano fuori dell'abitazione e rientrano
mezzo di trasporto utilizzato,*

LUOGO DI LAVORO — MEZZO DI TRASPORTO UTILIZZATO — TEMPO IMPIEGATO (minuti)	CLASSI DI			
	14 - 19		20 - 29	
	MF	M	MF	M
Genova				
LUOGO DI LAVORO	13.244	7.060	66.279	43.046
Nello stesso comune di residenza	11.399	6.012	57.402	36.882
In altro comune della stessa provincia di residenza	1.772	994	7.656	5.191
— di cui nel comune capoluogo	593	394	3.452	2.504
In altra provincia della stessa regione di residenza	25	20	254	179
— di cui nel comune capoluogo	5	5	79	49
In provincia di altra regione	48	34	967	794
Estero	—	—	—	—
MEZZO DI TRASPORTO UTILIZZATO	13.244	7.060	66.279	43.046
Nessun mezzo	4.462	2.142	15.807	8.814
Ferrovia	551	347	4.412	3.029
Linea extraurbana	1.226	594	3.618	1.833
Linea urbana	5.055	2.441	23.220	13.093
Auto privata	488	354	15.467	12.985
Motocicletta, scooter, bicicletta a motore	1.223	1.043	2.848	2.585
Altro mezzo	239	139	907	707
TEMPO IMPIEGATO	13.244	7.060	66.279	43.046
Fino a 15 minuti	5.220	2.780	22.909	14.584
16-30	4.907	2.547	26.215	17.009
31-60	2.417	1.250	13.150	8.568
61-90	532	354	2.556	1.731
91-120	108	74	637	468
oltre 120	60	55	812	686
La Spezia				
LUOGO DI LAVORO	2.598	1.435	11.840	8.437
Nello stesso comune di residenza	1.897	974	7.807	5.238
In altro comune della stessa provincia di residenza	607	388	2.898	2.285
— di cui nel comune capoluogo	374	258	1.971	1.636
In altra provincia della stessa regione di residenza	38	33	367	312
— di cui nel comune capoluogo	5	5	191	166
In provincia di altra regione	56	40	768	602
Estero	—	—	—	—
MEZZO DI TRASPORTO UTILIZZATO	2.598	1.435	11.840	8.437
Nessun mezzo	765	349	2.890	1.621
Ferrovia	77	49	875	676
Linea extraurbana	503	248	888	470
Linea urbana	561	207	1.471	740
Auto privata	156	147	4.720	4.080
Motocicletta, scooter, bicicletta a motore	456	373	749	661
Altro mezzo	80	62	247	189
TEMPO IMPIEGATO	2.598	1.435	11.840	8.437
Fino a 15 minuti	1.202	611	5.469	3.655
16-30	1.019	550	4.288	3.189
31-60	303	221	1.454	1.085
61-90	40	24	343	266
91-120	14	14	157	121
oltre 120	20	15	129	121

giornalmente in famiglia, per sesso, classe di età, luogo di lavoro, tempo impiegato e provincia

ETÀ (anni)

30 - 44		45 - 54		55 - 64		65 e più		TOTALE	
MF	M	MF	M	MF	M	MF	M	MF	M
123.051	97.595	70.329	56.031	37.768	30.865	7.113	4.979	317.784	239.576
108.781	85.325	63.302	49.828	34.775	28.075	6.763	4.670	282.422	210.792
12.290	10.503	6.071	5.321	2.547	2.371	285	250	30.621	24.630
6.532	5.903	3.502	3.162	1.657	1.586	148	128	15.884	13.677
382	298	182	171	82	82	12	6	937	756
192	167	86	86	51	51	6	—	419	358
1.598	1.469	774	711	364	337	53	53	3.804	3.398
—	—	—	—	—	—	—	—	—	—
123.051	97.595	70.329	56.031	37.768	30.865	7.113	4.979	317.784	239.576
30.756	21.036	20.892	14.055	15.184	10.954	4.439	2.849	91.540	59.850
7.002	6.039	4.100	3.688	1.895	1.775	128	87	18.088	14.965
5.735	4.139	3.737	2.944	1.877	1.631	141	115	16.334	11.256
37.569	28.313	23.746	18.993	11.996	10.166	1.319	937	102.905	73.943
34.215	30.696	13.811	12.499	5.156	4.745	961	884	70.098	62.163
6.104	5.904	2.867	2.814	1.000	994	26	18	14.068	13.358
1.670	1.468	1.176	1.038	660	600	99	89	4.751	4.041
123.051	97.595	70.329	56.031	37.768	30.865	7.113	4.979	317.784	239.576
45.389	34.315	26.927	19.776	17.241	12.797	4.728	3.130	122.414	87.382
47.490	38.447	26.498	21.860	12.693	11.000	1.744	1.367	119.547	92.230
23.293	18.839	12.678	10.677	5.991	5.340	529	386	58.058	45.060
4.283	3.771	2.800	2.420	1.202	1.117	40	30	11.413	9.423
1.223	1.014	705	629	310	300	22	22	3.005	2.507
1.373	1.039	721	669	331	311	50	44	3.347	2.974
25.189	20.203	15.414	12.544	9.471	7.804	1.556	966	66.068	51.389
18.019	13.978	11.686	9.119	7.538	5.977	1.438	876	48.385	36.162
5.542	4.784	3.029	2.773	1.645	1.554	101	78	13.822	11.862
3.562	3.212	2.307	2.193	1.773	1.358	45	45	9.678	8.702
492	483	152	147	55	55	—	—	1.104	1.030
207	207	72	67	35	35	—	—	510	480
1.136	958	547	505	233	218	17	12	2.757	2.335
—	—	—	—	—	—	—	—	—	—
25.189	20.203	15.414	12.544	9.471	7.804	1.556	966	66.068	51.389
7.528	5.058	5.174	3.470	4.283	2.974	1.204	673	21.844	14.145
1.215	1.041	901	840	512	492	28	28	3.608	3.126
1.474	1.071	1.394	1.204	1.020	934	51	40	5.330	5.967
2.346	1.667	2.113	1.654	1.176	1.064	71	39	7.738	5.371
10.236	9.140	4.029	3.656	1.568	1.458	175	159	20.884	18.640
1.808	1.709	1.221	1.187	639	624	14	14	4.887	4.568
582	517	582	533	273	258	13	13	1.777	1.572
25.189	20.203	15.414	12.544	9.471	7.804	1.556	966	66.068	51.389
13.784	10.546	8.013	6.040	5.235	3.960	1.147	661	34.850	25.473
7.965	6.636	5.267	4.534	2.909	2.604	321	240	21.769	17.753
2.599	2.278	1.659	1.536	1.065	998	68	51	7.148	6.169
445	384	262	249	171	156	13	7	1.274	1.086
155	150	80	66	40	35	—	—	446	386
241	209	133	119	51	51	7	7	581	522

*Segue Tav. 15 - Persone che lavorano fuori dell'abitazione e rientrano
mezzo di trasporto utilizzato,*

LUOGO DI LAVORO — MEZZO DI TRASPORTO UTILIZZATO — TEMPO IMPIEGATO (minuti)	CLASSI DI			
	14 - 19		20 - 29	
	MF	M	MF	M
EMILIA-ROMAGNA				
LUOGO DI LAVORO	73.391	39.190	257.506	160.116
Nello stesso comune di residenza	56.892	29.828	186.374	111.530
In altro comune della stessa provincia di residenza — di cui nel comune capoluogo	14.407 5.228	8.048 2.842	57.245 21.152	38.216 14.378
In altra provincia della stessa regione di residenza — di cui nel comune capoluogo	1.547 494	1.033 327	9.103 4.026	7.031 3.250
In provincia di altra regione	545	281	4.784	3.339
Estero	—	—	—	—
MEZZO DI TRASPORTO UTILIZZATO	73.391	39.190	257.506	160.116
Nessun mezzo	12.666	5.627	41.969	20.975
Ferrovia	1.561	805	7.209	4.571
Linea extraurbana	5.815	2.062	10.778	3.688
Linea urbana	6.597	1.828	18.396	5.208
Auto privata	8.264	5.496	110.482	85.942
Motocicletta, scooter, bicicletta a motore	24.965	17.226	41.125	27.020
Altro mezzo	13.523	6.146	27.547	12.712
TEMPO IMPIEGATO	73.391	39.190	257.506	160.116
Fino a 15 minuti	44.336	23.998	146.412	89.057
16-30	21.771	11.320	78.272	49.993
31-60	5.940	3.085	24.092	14.950
61-90	962	526	5.276	3.440
91-120	188	112	1.465	1.083
oltre 120	194	149	1.989	1.593
Piacenza				
LUOGO DI LAVORO	5.055	2.690	16.906	10.658
Nello stesso comune di residenza	3.621	1.912	11.316	6.941
In altro comune della stessa provincia di residenza — di cui nel comune capoluogo	1.139 633	639 319	3.675 1.743	2.391 1.098
In altra provincia della stessa regione di residenza — di cui nel comune capoluogo	56 10	25 5	154 86	129 71
In provincia di altra regione	239	114	1.761	1.197
Estero	—	—	—	—
MEZZO DI TRASPORTO UTILIZZATO	5.055	2.690	16.906	10.658
Nessun mezzo	1.335	596	3.891	1.928
Ferrovia	107	30	749	485
Linea extraurbana	665	190	1.164	326
Linea urbana	309	39	919	169
Auto privata	484	378	6.560	5.377
Motocicletta, scooter, bicicletta a motore	1.233	941	1.870	1.439
Altro mezzo	922	516	1.753	934
TEMPO IMPIEGATO	5.055	2.690	16.906	10.658
Fino a 15 minuti	3.129	1.733	9.562	6.020
16-30	1.497	740	4.869	2.974
31-60	322	168	1.348	830
61-90	52	24	613	463
91-120	19	—	229	161
oltre 120	36	25	285	210

giornalmente in famiglia, per sesso, classe di età, luogo di lavoro, tempo impiegato e provincia

ETÀ (anni)

30 - 44		45 - 54		55 - 64		65 e più		TOTALE	
MF	M	MF	M	MF	M	MF	M	MF	M
416.893	299.093	219.972	162.291	114.677	94.955	18.098	14.470	1.100.537	770.115
336.865	235.570	188.785	136.419	102.334	83.445	17.252	13.747	888.502	610.539
64.452	50.275	25.720	21.044	10.665	9.368	657	560	172.546	127.511
23.835	19.707	9.139	7.810	3.876	3.631	139	115	63.369	48.483
9.444	8.005	3.623	3.171	1.402	1.312	111	106	25.230	20.658
4.364	3.831	1.838	1.684	720	680	60	60	11.502	9.832
6.132	5.243	1.844	1.657	876	830	78	57	14.259	11.407
—	—	—	—	—	—	—	—	—	—
416.893	299.093	219.972	162.291	114.677	94.955	18.098	14.470	1.100.537	770.115
88.961	55.192	57.907	37.548	38.277	28.215	10.057	7.539	249.837	155.096
7.305	5.510	3.464	2.875	1.651	1.523	158	102	21.348	15.386
9.010	4.642	5.242	3.071	2.388	1.864	197	145	33.430	15.472
21.157	9.443	14.138	8.146	6.672	4.720	728	459	67.688	29.804
162.158	136.789	55.985	49.256	18.550	17.333	2.439	2.209	357.878	297.025
73.803	55.368	45.001	36.761	25.839	23.951	2.025	1.889	212.758	162.215
54.499	32.149	38.235	24.634	21.300	17.349	2.494	2.127	157.598	95.117
416.893	299.093	219.972	162.291	114.677	94.955	18.098	14.470	1.100.537	770.115
259.201	181.334	139.304	100.385	74.600	60.437	13.713	10.763	677.566	465.974
115.222	85.413	59.339	45.025	29.073	24.776	3.227	2.695	306.904	219.222
31.500	23.480	16.354	12.630	8.328	7.297	940	845	87.154	62.287
6.286	4.815	2.849	2.317	1.648	1.482	126	96	17.147	12.676
1.917	1.554	855	728	378	358	26	5	4.829	3.840
2.767	2.497	1.271	1.206	650	605	66	66	6.937	6.116
27.797	21.497	14.656	11.568	9.292	7.955	1.603	1.365	75.309	55.733
21.348	16.085	12.155	9.515	8.193	6.911	1.538	1.306	58.171	42.670
4.200	3.464	1.810	1.463	830	785	65	59	11.719	8.801
1.785	1.489	853	761	432	402	19	19	5.465	4.088
185	180	100	85	51	51	—	—	546	470
110	105	55	50	36	36	—	—	297	267
2.064	1.768	591	505	218	208	—	—	4.873	3.792
—	—	—	—	—	—	—	—	—	—
27.797	21.497	14.656	11.568	9.292	7.955	1.603	1.365	75.309	55.733
8.292	5.747	5.271	3.776	4.349	3.320	1.159	970	24.297	16.337
818	692	365	305	170	159	12	12	2.221	1.683
781	488	498	355	275	255	32	32	3.415	1.646
857	395	515	283	229	144	31	6	2.860	1.036
9.553	8.236	3.182	2.800	1.026	985	176	158	20.981	17.934
4.076	3.477	2.540	2.310	1.632	1.580	109	103	11.460	9.850
3.420	2.462	2.285	1.739	1.611	1.512	84	84	10.075	7.247
27.797	21.497	14.656	11.568	9.292	7.955	1.603	1.365	75.309	55.733
17.994	13.744	9.800	7.542	6.480	5.416	1.243	1.061	48.208	35.516
6.755	5.189	3.411	2.772	2.031	1.801	311	255	18.874	13.731
1.860	1.524	952	822	498	460	44	44	5.024	3.848
612	551	238	202	162	157	—	—	1.677	1.397
259	214	85	70	55	55	—	—	647	500
317	275	170	160	66	66	5	5	879	741

*Segue Tav. 15 - Persone che lavorano fuori dell'abitazione e rientrano
mezzo di trasporto utilizzato,*

LUOGO DI LAVORO — MEZZO DI TRASPORTO UTILIZZATO — TEMPO IMPIEGATO (minuti)	CLASSI DI			
	14 - 19		20 - 29	
	MF	M	MF	M
Parma				
LUOGO DI LAVORO	6.499	3.504	25.317	15.989
Nello stesso comune di residenza	5.084	2.684	19.064	11.665
In altro comune della stessa provincia di residenza	1.317	755	5.059	3.423
— di cui nel comune capoluogo	715	422	2.620	1.853
In altra provincia della stessa regione di residenza	55	35	537	417
— di cui nel comune capoluogo	—	—	152	137
In provincia di altra regione	43	30	657	484
Estero	—	—	—	—
MEZZO DI TRASPORTO UTILIZZATO	6.499	3.504	25.317	15.989
Nessun mezzo	1.294	578	5.079	2.723
Ferrovia	245	136	961	606
Linea extraurbana	623	222	932	239
Linea urbana	617	118	1.522	392
Auto privata	758	556	10.669	8.366
Motocicletta, scooter, bicicletta a motore	1.808	1.275	3.314	2.269
Altro mezzo	1.154	619	2.840	1.394
TEMPO IMPIEGATO	6.499	3.504	25.317	15.989
Fino a 15 minuti	3.663	2.043	14.605	8.941
16-30	2.164	1.076	7.855	5.074
31-60	578	327	1.908	1.227
61-90	61	34	461	349
91-120	9	5	198	157
oltre 120	24	19	290	241
Reggio nell'Emilia				
LUOGO DI LAVORO	7.880	4.480	27.667	17.518
Nello stesso comune di residenza	6.239	3.495	19.826	12.235
In altro comune della stessa provincia di residenza	1.400	852	6.075	4.037
— di cui nel comune capoluogo	433	274	1.785	1.403
In altra provincia della stessa regione di residenza	226	128	1.319	925
— di cui nel comune capoluogo	44	29	497	337
In provincia di altra regione	15	5	447	321
Estero	—	—	—	—
MEZZO DI TRASPORTO UTILIZZATO	7.880	4.480	27.667	17.518
Nessun mezzo	1.073	567	4.152	2.269
Ferrovia	161	66	480	228
Linea extraurbana	361	99	670	145
Linea urbana	424	76	936	171
Auto privata	1.292	744	13.561	10.164
Motocicletta, scooter, bicicletta a motore	2.918	2.105	4.503	2.818
Altro mezzo	1.651	823	3.365	1.723
TEMPO IMPIEGATO	7.880	4.480	27.667	17.518
Fino a 15 minuti	5.523	3.252	18.148	11.317
16-30	1.940	1.027	7.303	4.710
31-60	358	177	1.665	1.094
61-90	36	11	252	163
91-120	13	8	107	61
oltre 120	10	5	192	173

giornalmente in famiglia, per sesso, classe di età, luogo di lavoro, tempo impiegato e provincia

ETÀ (anni)

30 - 44		45 - 54		55 - 64		65 e più		TOTALE	
MF	M	MF	M	MF	M	MF	M	MF	M
42.346	31.460	22.888	17.247	13.998	11.793	2.658	2.193	113.706	82.186
35.206	25.643	19.948	14.773	12.606	10.480	2.535	2.091	94.443	67.336
5.521	4.365	2.171	1.808	1.132	1.063	70	70	15.270	11.484
2.516	2.112	950	801	463	437	15	15	7.279	5.640
660	597	403	335	109	109	12	12	1.776	1.505
253	237	162	152	57	57	12	12	636	595
959	855	366	331	151	141	41	20	2.217	1.861
—	—	—	—	—	—	—	—	—	—
42.346	31.460	22.888	17.247	13.998	11.793	2.658	2.193	113.706	82.186
11.379	7.264	7.288	4.803	5.668	4.224	1.845	1.432	32.553	21.024
937	735	480	414	232	222	50	29	2.905	2.142
596	321	449	222	220	147	—	—	2.820	1.151
1.580	711	1.139	641	515	319	32	32	5.405	2.213
16.076	13.812	5.740	5.133	2.154	2.031	297	284	35.694	30.182
6.352	4.948	4.019	3.351	2.835	2.723	222	216	18.550	14.782
5.426	3.669	3.773	2.683	2.374	2.127	212	200	15.779	10.692
42.346	31.460	22.888	17.247	13.998	11.793	2.658	2.193	113.706	82.186
27.324	19.728	15.399	11.296	9.626	7.901	2.047	1.662	72.664	51.571
11.038	8.405	5.488	4.240	3.283	2.866	422	369	30.250	22.030
2.638	2.124	1.292	1.057	702	658	110	110	7.228	5.503
540	442	304	274	186	176	36	30	1.588	1.305
250	240	108	98	35	35	21	—	621	535
556	521	297	282	166	157	22	22	1.355	1.242
41.495	30.368	21.906	16.804	11.914	10.239	1.842	1.519	112.704	80.928
33.101	23.771	18.740	14.091	10.634	9.033	1.755	1.452	90.295	64.077
6.523	5.042	2.619	2.224	1.024	966	75	55	17.716	13.176
2.239	1.898	896	803	320	298	9	9	5.682	4.685
1.312	1.111	365	312	148	137	6	6	3.376	2.619
570	501	150	126	67	67	6	6	1.334	1.066
559	444	182	177	108	103	6	6	1.317	1.056
—	—	—	—	—	—	—	—	—	—
41.495	30.368	21.906	16.804	11.914	10.239	1.842	1.519	112.704	80.928
8.710	5.627	5.858	3.950	4.071	3.172	1.094	864	24.958	16.449
446	300	227	187	145	121	6	6	1.465	908
576	240	293	141	164	118	8	—	2.072	743
890	312	419	210	232	184	29	21	2.930	974
18.018	15.075	6.485	5.786	2.042	1.944	206	179	41.604	33.892
7.163	5.254	4.595	3.734	3.106	2.858	192	192	22.477	16.961
5.692	3.560	4.029	2.796	2.154	1.842	307	257	17.198	11.001
41.495	30.368	21.906	16.804	11.914	10.239	1.842	1.519	112.704	80.928
28.732	20.385	15.978	11.984	8.949	7.542	1.555	1.275	78.885	55.755
9.686	7.454	4.692	3.717	2.284	2.065	242	207	26.147	19.180
2.172	1.722	893	790	473	434	39	31	5.600	4.248
403	359	108	88	109	104	6	6	914	731
156	126	64	59	4	4	—	—	344	258
346	322	171	166	95	90	—	—	814	756

*Segue Tav. 15 - Persone che lavorano fuori dell'abitazione e rientrano
mezzo di trasporto utilizzato,*

LUOGO DI LAVORO — MEZZO DI TRASPORTO UTILIZZATO — TEMPO IMPIEGATO (minuti)	CLASSI DI			
	14 - 19		20 - 29	
	MF	M	MF	M
Modena				
LUOGO DI LAVORO	12.304	6.315	41.245	25.787
Nello stesso comune di residenza	9.712	4.845	29.696	17.458
In altro comune della stessa provincia di residenza	2.312	1.273	9.493	6.724
— di cui nel comune capoluogo	633	399	2.689	2.102
In altra provincia della stessa regione di residenza	247	178	1.778	1.390
— di cui nel comune capoluogo	35	30	599	500
In provincia di altra regione	33	19	278	215
Estero	—	—	—	—
MEZZO DI TRASPORTO UTILIZZATO	12.304	6.315	41.245	25.787
Nessun mezzo	1.933	771	6.210	3.035
Ferrovia	44	14	500	344
Linea extraurbana	803	333	1.494	627
Linea urbana	709	211	1.365	378
Auto privata	1.640	1.018	19.123	14.649
Motocicletta, scooter, bicicletta a motore	4.511	2.993	7.714	4.723
Altro mezzo	2.664	975	4.839	2.031
TEMPO IMPIEGATO	12.304	6.315	41.245	25.787
Fino a 15 minuti	8.214	4.122	25.569	15.263
16-30	3.253	1.630	11.871	7.789
31-60	724	465	2.976	2.150
61-90	93	78	541	365
91-120	15	15	136	88
oltre 120	5	5	152	132
Bologna				
LUOGO DI LAVORO	17.254	9.080	68.861	40.089
Nello stesso comune di residenza	11.941	6.173	45.766	25.414
In altro comune della stessa provincia di residenza	5.079	2.766	21.323	13.559
— di cui nel comune capoluogo	2.247	1.123	9.551	5.851
In altra provincia della stessa regione di residenza	189	131	1.314	854
— di cui nel comune capoluogo	30	20	454	320
In provincia di altra regione	45	10	458	262
Estero	—	—	—	—
MEZZO DI TRASPORTO UTILIZZATO	17.254	9.080	68.861	40.089
Nessun mezzo	2.887	1.272	10.528	4.495
Ferrovia	446	231	2.087	1.136
Linea extraurbana	2.030	752	4.255	1.356
Linea urbana	3.707	1.256	11.933	3.684
Auto privata	2.019	1.309	29.908	23.104
Motocicletta, scooter, bicicletta a motore	4.448	3.471	6.595	4.617
Altro mezzo	1.717	739	3.555	1.697
TEMPO IMPIEGATO	17.254	9.080	68.861	40.089
Fino a 15 minuti	8.026	4.527	29.987	17.592
16-30	6.061	3.125	25.605	15.410
31-60	2.670	1.201	10.686	5.715
61-90	389	163	1.888	943
91-120	83	49	371	232
oltre 120	25	15	324	197

giornalmente in famiglia, per sesso, classe di età, luogo di lavoro, tempo impiegato e provincia

ETÀ (anni)

30 - 44		45 - 54		55 - 64		65 e più		TOTALE	
MF	M	MF	M	MF	M	MF	M	MF	M
63.874	44.491	33.151	23.500	16.484	13.504	2.512	1.994	169.570	115.591
51.690	34.724	28.369	19.608	14.743	11.890	2.331	1.838	136.541	90.363
10.083	7.983	4.006	3.213	1.415	1.298	136	111	27.445	20.602
2.713	2.374	938	765	393	355	7	7	7.373	6.002
1.805	1.547	678	586	284	274	34	34	4.826	4.009
642	561	323	277	146	141	6	6	1.751	1.515
296	237	98	93	42	42	11	11	758	617
—	—	—	—	—	—	—	—	—	—
63.874	44.491	33.151	23.500	16.484	13.504	2.512	1.994	169.570	115.591
12.992	7.710	8.499	5.300	4.971	3.624	1.208	895	35.813	21.335
524	327	308	194	155	149	29	11	1.560	1.039
1.249	691	877	551	391	265	11	5	4.825	2.472
1.348	531	915	495	424	271	122	45	4.883	1.931
25.332	21.206	8.092	7.076	2.381	2.243	353	327	56.921	46.519
13.294	9.257	7.983	6.173	4.481	4.146	333	321	38.316	27.613
9.135	4.769	6.477	3.711	3.681	2.806	456	390	27.252	14.682
63.874	44.491	33.151	23.500	16.484	13.504	2.512	1.994	169.570	115.591
43.698	29.351	22.912	15.852	11.216	9.054	1.952	1.496	113.561	75.138
15.787	11.643	8.082	5.990	4.138	3.411	454	392	43.585	30.855
3.373	2.669	1.681	1.245	940	870	96	96	9.790	7.495
602	483	291	249	109	93	—	—	1.636	1.268
155	120	106	90	30	30	—	—	442	343
259	225	79	74	51	46	10	10	556	492
111.476	76.782	59.582	43.297	29.431	24.310	4.277	3.244	290.881	196.802
83.469	55.519	48.084	34.017	24.960	20.158	4.008	3.011	218.228	144.292
25.621	19.380	10.671	8.583	4.029	3.755	228	192	66.951	48.235
11.061	8.740	4.131	3.476	1.739	1.635	62	38	28.791	20.863
1.698	1.296	631	526	287	247	34	34	4.153	3.088
611	506	216	201	130	120	22	22	1.463	1.189
688	587	196	171	155	150	7	7	1.549	1.187
—	—	—	—	—	—	—	—	—	—
111.476	76.782	59.582	43.297	29.431	24.310	4.277	3.244	290.881	196.802
21.677	12.070	14.155	8.639	8.919	6.484	2.239	1.545	60.405	34.505
2.060	1.459	918	768	522	491	17	5	6.050	4.090
3.859	1.761	2.081	1.102	892	745	119	81	13.236	5.797
14.569	6.465	10.068	5.860	4.859	3.515	470	331	45.606	21.111
47.470	40.002	17.715	15.604	5.974	5.589	743	664	103.829	86.272
13.568	10.350	8.852	7.521	5.031	4.770	362	340	38.856	31.069
8.273	4.675	5.793	3.803	3.234	2.716	327	278	22.899	13.958
111.476	76.782	59.582	43.297	29.431	24.310	4.277	3.244	290.881	196.802
56.343	38.048	29.912	21.272	15.578	12.501	2.966	2.163	142.812	96.103
39.134	28.016	21.103	15.767	9.511	8.054	938	768	102.352	71.140
13.001	8.659	7.240	5.281	3.533	3.037	319	272	37.449	24.165
2.025	1.311	938	659	574	483	37	24	5.851	3.583
512	367	196	145	121	121	5	5	1.288	919
461	381	193	173	114	114	12	12	1.129	892

*Segue Tav. 15 - Persone che lavorano fuori dell'abitazione e rientrano
mezzo di trasporto utilizzato,*

LUOGO DI LAVORO — MEZZO DI TRASPORTO UTILIZZATO — TEMPO IMPIEGATO (minuti)	CLASSI DI			
	14 - 19		20 - 29	
	MF	M	MF	M
Ferrara				
LUOGO DI LAVORO	6.980	3.643	21.293	13.869
Nello stesso comune di residenza	5.592	2.854	16.482	10.322
In altro comune della stessa provincia di residenza	809	410	2.651	1.882
— di cui nel comune capoluogo	252	138	990	734
In altra provincia della stessa regione di residenza	510	352	1.745	1.417
— di cui nel comune capoluogo	245	152	943	786
In provincia di altra regione	69	27	415	248
Estero	—	—	—	—
MEZZO DI TRASPORTO UTILIZZATO	6.980	3.643	21.293	13.869
Nessun mezzo	1.263	548	3.083	1.680
Ferrovia	286	192	813	622
Linea extraurbana	582	209	967	437
Linea urbana	363	52	589	126
Auto privata	595	476	7.769	6.262
Motocicletta, scooter, bicicletta a motore	2.244	1.501	4.633	3.213
Altro mezzo	1.647	665	3.439	1.529
TEMPO IMPIEGATO	6.980	3.643	21.293	13.869
Fino a 15 minuti	4.116	2.109	12.790	8.072
16-30	2.029	1.048	5.692	3.717
31-60	591	324	1.906	1.345
61-90	180	112	597	447
91-120	29	20	185	170
oltre 120	35	30	123	118
Ravenna				
LUOGO DI LAVORO	5.976	3.220	21.702	13.337
Nello stesso comune di residenza	5.314	2.882	17.689	10.512
In altro comune della stessa provincia di residenza	497	239	2.715	1.835
— di cui nel comune capoluogo	78	40	834	651
In altra provincia della stessa regione di residenza	150	89	1.057	809
— di cui nel comune capoluogo	65	40	557	429
In provincia di altra regione	15	10	241	181
Estero	—	—	—	—
MEZZO DI TRASPORTO UTILIZZATO	5.976	3.220	21.702	13.337
Nessun mezzo	804	311	3.072	1.544
Ferrovia	196	90	819	529
Linea extraurbana	197	84	366	167
Linea urbana	61	9	221	40
Auto privata	675	422	8.939	6.890
Motocicletta, scooter, bicicletta a motore	2.280	1.449	4.123	2.462
Altro mezzo	1.763	855	4.162	1.705
TEMPO IMPIEGATO	5.976	3.220	21.702	13.337
Fino a 15 minuti	3.866	2.047	13.708	7.842
16-30	1.714	925	5.689	3.790
31-60	303	178	1.604	1.129
61-90	64	45	394	304
91-120	10	10	98	88
oltre 120	19	15	209	184

giornalmente in famiglia, per sesso, classe di età, luogo di lavoro, tempo impiegato e provincia

ETÀ (anni)

30 - 44		45 - 54		55 - 64		65 e più		TOTALE	
MF	M	MF	M	MF	M	MF	M	MF	M
36.622	26.268	19.896	14.714	8.944	7.456	1.070	851	94.805	66.801
31.759	22.259	17.870	12.914	8.283	6.814	1.041	827	81.027	55.990
2.893	2.315	1.209	1.039	348	333	23	18	7.933	5.997
1.222	1.097	498	458	186	181	—	—	3.148	2.608
1.426	1.252	656	616	265	261	6	6	4.608	3.904
752	655	386	371	117	117	—	—	2.443	2.081
544	442	161	145	48	48	—	—	1.237	910
—	—	—	—	—	—	—	—	—	—
36.622	26.268	19.896	14.714	8.944	7.456	1.070	851	94.805	66.801
6.986	4.660	4.414	2.941	2.356	1.712	502	354	18.604	11.895
900	734	456	421	145	140	12	12	2.612	2.121
860	465	497	372	217	165	6	6	3.129	1.654
809	411	479	323	180	122	16	6	2.436	1.040
11.489	9.710	4.077	3.556	1.320	1.209	164	136	25.414	21.349
8.067	6.156	4.832	3.937	2.290	2.137	153	148	22.219	17.092
7.511	4.132	5.141	3.164	2.436	1.971	217	189	20.391	11.650
36.622	26.268	19.896	14.714	8.944	7.456	1.070	851	94.805	66.801
23.986	16.952	12.933	9.300	6.056	4.902	818	619	60.699	41.954
9.037	6.487	5.103	3.835	3.125	1.853	207	187	24.193	17.127
2.656	2.093	1.325	1.114	554	492	45	45	7.077	5.413
650	483	355	295	141	141	—	—	1.923	1.478
156	126	130	120	35	35	—	—	535	411
137	127	50	50	33	33	—	—	378	358
39.520	27.075	20.594	14.407	11.456	8.843	2.306	1.863	101.554	68.745
34.954	23.362	19.115	13.108	10.802	8.240	2.281	1.838	90.155	59.942
3.185	2.565	989	862	453	417	19	19	7.858	5.937
1.198	1.067	367	325	148	143	19	19	2.644	2.245
1.071	860	426	373	158	143	6	6	2.868	2.280
555	475	280	251	112	97	6	6	1.575	1.298
310	288	64	64	43	43	—	—	673	586
—	—	—	—	—	—	—	—	—	—
39.520	27.075	20.594	14.407	11.456	8.843	2.306	1.863	101.554	68.745
7.123	4.309	4.607	3.047	3.118	2.132	973	723	19.697	12.066
765	609	346	272	128	118	12	12	2.266	1.630
440	332	150	116	70	49	5	5	1.228	753
220	132	107	74	34	28	6	6	649	289
13.733	11.509	4.267	3.713	1.585	1.474	204	198	29.403	24.206
8.528	5.592	4.987	3.622	2.995	2.534	432	372	23.345	16.031
8.711	4.592	6.130	3.563	3.526	2.508	674	547	24.966	13.770
39.520	27.075	20.594	14.407	11.456	8.843	2.306	1.863	101.554	68.745
25.388	16.642	13.498	9.314	7.296	5.536	1.645	1.321	65.401	42.702
10.088	7.259	4.989	3.479	2.875	2.283	414	326	25.769	18.062
2.972	2.263	1.643	1.200	995	780	210	185	7.727	5.735
662	524	277	247	196	166	26	20	1.619	1.306
135	117	66	56	44	33	—	—	353	304
275	270	121	111	50	11	11	11	685	636

*Segue Tav. 15 - Persone che lavorano fuori dell'abitazione e rientrano
mezzo di trasporto utilizzato,*

LUOGO DI LAVORO — MEZZO DI TRASPORTO UTILIZZATO — TEMPO IMPIEGATO (minuti)	CLASSI DI			
	14 - 19		20 - 29	
	MF	M	MF	M
Forlì				
LUOGO DI LAVORO	11.443	6.258	34.515	22.869
Nello stesso comune di residenza	9.389	4.983	26.535	16.983
In altro comune della stessa provincia di residenza	1.854	1.114	6.254	4.365
— di cui nel comune capoluogo	237	127	940	686
In altra provincia della stessa regione di residenza	114	95	1.199	1.090
— di cui nel comune capoluogo	65	51	738	670
In provincia di altra regione	86	66	527	431
Estero	—	—	—	—
MEZZO DI TRASPORTO UTILIZZATO	11.443	6.258	34.515	22.869
Nessun mezzo	2.077	984	5.954	3.301
Ferrovia	76	46	800	621
Linea extraurbana	554	173	930	391
Linea urbana	407	67	911	248
Auto privata	801	593	13.953	11.130
Motocicletta, scooter, bicicletta a motore	5.523	3.491	8.373	5.479
Altro mezzo	2.005	904	3.594	1.699
TEMPO IMPIEGATO	11.443	6.258	34.515	22.869
Fino a 15 minuti	7.799	4.165	22.043	14.010
16-30	3.113	1.749	9.388	6.529
31-60	394	245	1.999	1.460
61-90	87	59	530	406
91-120	10	5	141	126
oltre 120	40	35	414	338
TOSCANA				
LUOGO DI LAVORO	67.795	36.198	238.854	155.135
Nello stesso comune di residenza	50.342	25.869	165.956	103.116
In altro comune della stessa provincia di residenza	15.101	8.763	57.223	39.282
— di cui nel comune capoluogo	5.092	2.918	21.669	14.777
In altra provincia della stessa regione di residenza	1.962	1.313	11.923	9.376
— di cui nel comune capoluogo	393	290	4.769	3.940
In provincia di altra regione	390	253	3.752	3.361
Estero	—	—	—	—
MEZZO DI TRASPORTO UTILIZZATO	67.795	36.198	238.854	155.135
Nessun mezzo	18.217	7.899	54.695	29.347
Ferrovia	2.192	1.329	10.710	7.868
Linea extraurbana	6.135	2.201	13.966	5.284
Linea urbana	7.333	2.348	20.613	6.845
Auto privata	6.691	4.690	93.853	75.721
Motocicletta, scooter, bicicletta a motore	21.116	15.096	33.216	23.540
Altro mezzo	6.111	2.635	11.801	6.530
TEMPO IMPIEGATO	67.795	36.198	238.854	155.135
Fino a 15 minuti	39.241	20.583	131.860	84.808
16-30	20.606	11.239	72.121	46.709
31-60	6.320	3.370	24.913	16.065
61-90	1.172	707	5.873	4.227
91-120	265	148	1.799	1.327
oltre 120	191	151	2.288	1.999

giornalmente in famiglia, per sesso, classe di età, luogo di lavoro, tempo impiegato e provincia

ETÀ (anni)

30 - 44		45 - 54		55 - 64		65 e più		TOTALE	
MF	M	MF	M	MF	M	MF	M	MF	M
53.763	41.152	27.299	20.754	13.158	10.855	1.830	1.441	142.008	103.329
45.338	34.207	24.504	18.393	12.113	9.919	1.763	1.384	119.642	85.869
6.426	5.161	2.245	1.852	834	751	41	36	17.654	13.279
1.101	930	506	421	195	180	8	8	2.987	2.352
1.287	1.162	364	338	100	90	13	8	3.077	2.783
871	791	266	256	55	45	8	8	2.003	1.821
712	622	186	171	111	95	13	13	1.635	1.398
—	—	—	—	—	—	—	—	—	—
53.763	41.152	27.299	20.754	13.158	10.855	1.830	1.441	142.008	103.329
11.802	7.805	7.815	5.092	4.825	3.547	1.037	756	33.510	21.485
855	654	364	314	154	123	20	15	2.269	1.773
649	344	397	212	159	120	16	16	2.705	1.256
884	486	496	260	199	137	22	12	2.919	1.210
20.487	17.239	6.427	5.588	2.068	1.858	296	263	44.032	36.671
12.755	10.334	7.193	6.113	3.469	3.203	222	197	37.535	28.817
6.331	4.290	4.607	3.175	2.284	1.867	217	182	19.038	12.117
53.763	41.152	27.299	20.754	13.158	10.855	1.830	1.441	142.008	103.329
35.736	26.484	18.872	13.825	9.399	7.585	1.487	1.166	95.336	67.235
13.697	10.960	6.471	5.225	2.826	2.443	239	191	35.734	27.097
2.828	2.426	1.328	1.121	633	566	77	62	7.259	5.880
792	662	338	303	171	162	21	16	1.939	1.608
294	244	100	90	54	45	—	—	599	510
416	376	190	190	75	54	6	6	1.141	999
398.985	306.996	222.785	173.627	122.169	101.649	26.520	20.709	1.077.108	794.314
303.643	227.617	180.314	137.113	105.469	86.187	25.187	19.609	830.911	599.511
74.637	61.118	33.092	27.937	12.796	11.771	1.048	862	193.897	149.733
28.934	24.261	13.378	11.264	5.606	5.091	403	342	75.082	58.653
15.671	13.572	7.070	6.370	2.855	2.686	191	149	39.672	33.466
6.943	6.174	3.526	3.250	1.621	1.499	98	86	17.350	15.239
5.034	4.689	2.309	2.207	1.049	1.005	94	89	12.628	11.604
—	—	—	—	—	—	—	—	—	—
398.985	306.996	222.785	173.627	122.169	101.649	26.520	20.709	1.077.108	794.314
109.714	71.814	76.296	51.419	55.818	41.675	18.126	13.359	332.866	215.513
13.269	11.481	7.411	6.673	3.350	3.135	174	149	37.106	30.635
14.313	8.508	9.252	6.317	4.536	3.759	474	313	48.676	26.382
24.441	13.371	17.493	10.873	8.881	6.590	1.279	877	80.040	40.904
154.552	133.924	59.625	52.527	20.432	18.728	3.533	3.204	338.686	288.794
60.183	51.306	36.408	33.020	19.788	19.174	1.679	1.622	172.390	143.758
22.513	16.592	16.300	12.798	9.364	8.588	1.255	1.185	67.344	48.328
398.985	306.996	222.785	173.627	122.169	101.649	26.520	20.709	1.077.108	794.314
241.081	180.707	136.752	103.343	79.849	64.361	21.007	16.187	649.790	469.989
108.477	85.669	59.130	47.262	28.803	25.059	4.113	3.373	293.250	219.311
34.854	27.993	19.206	16.023	9.762	8.692	967	766	96.022	72.909
8.177	6.803	4.300	3.874	2.205	2.048	196	158	21.923	17.817
2.705	2.433	1.428	1.274	721	692	99	87	7.017	5.961
3.691	3.391	1.969	1.851	829	797	138	138	9.106	8.327

Segue Tav. 15 - *Persone che lavorano fuori dell'abitazione e rientrano
mezzo di trasporto utilizzato,*

LUOGO DI LAVORO — MEZZO DI TRASPORTO UTILIZZATO — TEMPO IMPIEGATO (minuti)	CLASSI DI			
	14 - 19		20 - 29	
	MF	M	MF	M
Massa-Carrara				
LUOGO DI LAVORO	2.666	1.639	10.442	7.725
Nello stesso comune di residenza	2.138	1.326	7.668	5.429
In altro comune della stessa provincia di residenza	246	141	1.297	996
— di cui nel comune capoluogo	45	35	481	411
In altra provincia della stessa regione di residenza	84	54	366	300
— di cui nel comune capoluogo	—	—	129	104
In provincia di altra regione	198	118	1.111	1.000
Estero	—	—	—	—
MEZZO DI TRASPORTO UTILIZZATO	2.666	1.639	10.442	7.725
Nessun mezzo	767	453	2.365	1.313
Ferrovia	163	98	637	556
Linea extraurbana	422	178	737	312
Linea urbana	224	89	558	240
Auto privata	174	134	4.161	3.647
Motocicletta, scooter, bicicletta a motore	753	599	1.771	1.519
Altro mezzo	163	88	213	138
TEMPO IMPIEGATO	2.666	1.639	10.442	7.725
Fino a 15 minuti	1.321	813	5.644	3.988
16-30	939	555	2.938	2.196
31-60	313	213	1.214	980
61-90	59	39	311	266
91-120	19	9	78	72
oltre 120	15	10	257	223
Lucca				
LUOGO DI LAVORO	7.913	4.219	24.386	16.158
Nello stesso comune di residenza	5.850	2.894	16.255	10.304
In altro comune della stessa provincia di residenza	1.879	1.210	6.533	4.601
— di cui nel comune capoluogo	342	227	1.828	1.183
In altra provincia della stessa regione di residenza	174	105	1.278	963
— di cui nel comune capoluogo	35	15	722	565
In provincia di altra regione	10	10	320	290
Estero	—	—	—	—
MEZZO DI TRASPORTO UTILIZZATO	7.913	4.219	24.386	16.158
Nessun mezzo	1.674	698	4.636	2.599
Ferrovia	81	51	878	611
Linea extraurbana	531	147	829	179
Linea urbana	309	81	594	124
Auto privata	809	599	11.237	9.005
Motocicletta, scooter, bicicletta a motore	3.306	2.105	4.688	2.893
Altro mezzo	1.203	538	1.524	747
TEMPO IMPIEGATO	7.913	4.219	24.386	16.158
Fino a 15 minuti	4.793	2.427	14.292	9.234
16-30	2.468	1.401	7.262	4.901
31-60	513	306	1.993	1.358
61-90	103	54	494	368
91-120	20	20	128	102
oltre 120	16	11	217	195

giornalmente in famiglia, per sesso, classe di età, luogo di lavoro, tempo impiegato e provincia

ETÀ (anni)

30 - 44		45 - 54		55 - 64		65 e più		TOTALE	
MF	M	MF	M	MF	M	MF	M	MF	M
20.894	16.955	11.323	8.981	6.111	4.831	1.362	914	52.798	41.045
16.331	12.935	9.097	6.920	5.040	3.799	1.330	887	41.604	31.296
2.470	2.075	1.097	1.002	481	459	21	21	5.612	4.694
879	763	431	416	155	143	5	5	1.996	1.773
360	293	183	148	91	85	—	—	1.084	880
140	109	63	48	20	20	—	—	352	281
1.733	1.652	946	911	499	488	11	6	4.498	4.175
—	—	—	—	—	—	—	—	—	—
20.894	16.955	11.323	8.981	6.111	4.831	1.362	914	52.798	41.045
5.425	3.590	4.100	2.616	2.949	1.866	1.149	725	16.755	10.563
986	919	574	534	332	326	—	—	2.692	2.433
965	642	783	619	422	393	26	21	3.355	2.165
780	471	514	362	237	173	31	26	2.344	1.361
8.896	7.790	3.038	2.712	1.039	961	112	103	17.420	15.347
3.141	2.929	1.753	1.698	839	830	28	28	8.285	7.603
701	614	561	440	293	282	16	11	1.947	1.573
20.894	16.955	11.323	8.981	6.111	4.831	1.362	914	52.798	41.045
12.190	9.417	6.635	4.856	3.710	2.674	1.088	703	30.588	22.451
5.316	4.439	2.769	2.347	1.441	1.253	214	166	13.617	10.956
2.123	1.932	1.234	1.133	613	563	38	28	5.535	4.849
691	628	368	358	181	175	6	6	1.616	1.472
255	250	131	106	123	123	11	6	617	566
319	289	186	181	43	43	5	5	825	751
40.242	30.725	21.818	15.750	10.930	8.503	2.428	1.685	107.717	77.040
29.163	21.655	16.940	11.915	9.343	7.114	2.258	1.541	79.809	55.423
8.766	7.060	3.852	2.870	1.192	1.027	119	93	22.341	16.861
2.598	1.790	1.477	840	400	305	25	25	6.670	4.370
1.881	1.605	861	815	333	300	39	39	4.566	3.827
1.167	1.025	620	610	218	185	34	34	2.796	2.434
432	405	165	150	62	62	12	12	1.001	929
—	—	—	—	—	—	—	—	—	—
40.242	30.725	21.818	15.750	10.930	8.503	2.428	1.685	107.717	77.040
9.394	6.305	6.892	4.400	5.000	3.379	1.654	1.015	29.250	18.396
1.056	960	658	590	302	269	12	12	2.987	2.493
1.018	450	902	370	300	166	11	6	3.591	1.318
674	260	628	155	274	178	42	37	2.521	835
17.202	14.645	6.179	5.225	2.039	1.821	407	346	37.873	31.641
8.181	6.240	4.347	3.520	1.923	1.779	157	140	22.602	16.677
2.717	1.865	2.212	1.490	1.092	911	145	129	8.893	5.680
40.242	30.725	21.818	15.750	10.930	8.503	2.428	1.685	107.717	77.040
25.168	18.755	14.098	10.055	7.835	5.859	1.977	1.334	68.163	47.664
10.575	8.130	5.422	3.770	2.166	1.806	360	276	28.253	20.284
3.205	2.690	1.648	1.345	660	574	44	28	8.063	6.301
707	610	280	245	183	178	23	23	1.790	1.478
216	185	170	160	45	45	7	7	586	519
371	355	200	175	41	41	17	17	862	794

*Segue Tav. 15 - Persone che lavorano fuori dell'abitazione e rientrano
mezzo di trasporto utilizzato,*

LUOGO DI LAVORO MEZZO DI TRASPORTO UTILIZZATO TEMPO IMPIEGATO (minuti)	CLASSI DI			
	14 - 19		20 - 29	
	MF	M	MF	M
Pistoia				
LUOGO DI LAVORO	5.930	3.130	18.039	11.729
Nello stesso comune di residenza	4.278	2.246	11.950	7.406
In altro comune della stessa provincia di residenza — di cui nel comune capoluogo	1.198 201	588 97	3.644 648	2.371 450
In altra provincia della stessa regione di residenza — di cui nel comune capoluogo	444 46	291 31	2.217 613	1.750 478
In provincia di altra regione	10	5	228	202
Estero	—	—	—	—
MEZZO DI TRASPORTO UTILIZZATO	5.930	3.130	18.039	11.729
Nessun mezzo	1.470	686	3.851	2.096
Ferrovia	92	46	744	577
Linea extraurbana	432	126	631	233
Linea urbana	361	98	580	172
Auto privata	509	275	7.511	5.925
Motocicletta, scooter, bicicletta a motore	2.259	1.592	3.479	2.188
Altro mezzo	807	307	1.243	538
TEMPO IMPIEGATO	5.930	3.130	18.039	11.729
Fino a 15 minuti	4.037	2.135	11.359	7.199
16-30	1.506	798	4.823	3.174
31-60	322	162	1.367	991
61-90	40	25	311	234
91-120	15	5	93	71
oltre 120	10	5	86	60
Firenze				
LUOGO DI LAVORO	24.641	13.016	88.287	54.104
Nello stesso comune di residenza	18.068	9.131	61.291	35.582
In altro comune della stessa provincia di residenza — di cui nel comune capoluogo	6.165 2.896	3.621 1.656	24.682 11.642	16.767 8.060
In altra provincia della stessa regione di residenza — di cui nel comune capoluogo	350 39	234 35	1.774 332	1.263 285
In provincia di altra regione	58	30	540	492
Estero	—	—	—	—
MEZZO DI TRASPORTO UTILIZZATO	24.641	13.016	88.287	54.104
Nessun mezzo	6.469	2.845	15.058	9.545
Ferrovia	826	575	3.617	2.646
Linea extraurbana	2.468	937	5.967	2.305
Linea urbana	4.295	1.517	12.914	4.499
Auto privata	2.000	1.475	31.216	24.883
Motocicletta, scooter, bicicletta a motore	6.612	4.841	11.463	8.174
Altro mezzo	1.971	826	4.052	2.052
TEMPO IMPIEGATO	24.641	13.016	88.287	54.104
Fino a 15 minuti	13.018	6.766	43.216	26.365
16-30	7.815	4.213	30.090	18.635
31-60	2.975	1.547	11.473	6.768
61-90	660	387	2.404	1.523
91-120	133	68	572	373
oltre 120	40	35	532	440

giornalmente in famiglia, per sesso, classe di età, luogo di lavoro, tempo impiegato e provincia

ETÀ (anni)

80 - 44		45 - 54		55 - 64		65 e più		TOTALE	
MF	M	MF	M	MF	M	MF	M	MF	M
273									
27.576	20.796	14.206	11.119	7.472	6.295	1.554	1.181	74.777	54.250
19.750	14.449	10.989	8.339	6.210	5.152	1.414	1.093	54.591	38.685
4.629	3.511	1.850	1.525	799	696	117	75	12.237	8.766
959	834	396	361	185	161	13	13	2.402	1.916
2.950	2.614	1.256	1.149	426	410	17	7	7.310	6.221
765	659	412	387	175	165	—	—	2.011	1.720
247	222	111	106	37	37	6	6	639	578
—	—	—	—	—	—	—	—	—	—
27.576	20.796	14.206	11.119	7.472	6.295	1.554	1.181	74.777	54.250
7.414	4.593	4.640	3.045	3.415	2.563	1.100	826	21.890	13.809
814	718	472	401	205	185	5	5	2.332	1.932
774	323	574	405	250	212	64	32	2.725	1.331
570	246	383	233	152	122	10	—	2.056	871
10.715	9.094	3.951	3.541	1.284	1.188	194	142	24.164	20.165
5.304	4.436	3.016	2.672	1.385	1.309	93	93	15.536	12.290
1.985	1.386	1.170	822	781	716	88	83	6.074	3.852
27.576	20.796	14.206	11.119	7.472	6.295	1.554	1.181	74.777	54.250
18.807	13.714	9.752	7.372	5.295	4.353	1.331	1.027	50.581	35.800
6.170	4.920	3.086	2.525	1.472	1.301	133	75	17.190	12.793
2.023	1.691	971	860	537	492	62	51	5.282	4.247
332	252	241	221	107	95	6	6	1.037	833
129	114	61	51	34	27	5	5	337	273
115	105	95	90	27	27	17	17	350	304
140.253	105.746	77.874	59.824	42.822	35.847	10.385	8.194	384.262	276.731
103.810	75.661	61.721	46.074	36.072	29.575	9.690	7.590	290.652	203.613
33.026	27.225	14.799	12.526	6.230	5.779	589	512	85.491	66.430
16.512	14.280	7.408	6.457	3.397	3.120	300	244	42.155	33.837
2.407	1.910	943	828	377	350	59	45	5.910	4.630
471	411	194	189	120	104	23	23	1.179	1.047
1.010	950	411	396	143	143	47	47	2.209	2.058
—	—	—	—	—	—	—	—	—	—
140.253	105.746	77.874	59.824	42.822	35.847	10.385	8.194	384.262	276.731
34.127	21.695	22.928	15.175	16.943	12.841	6.386	4.768	105.911	66.869
4.732	4.078	2.625	2.381	1.091	1.017	73	52	12.964	10.749
6.102	3.616	4.040	2.760	2.067	1.759	254	172	20.898	11.549
16.037	9.047	11.441	7.289	6.087	4.608	962	645	51.736	27.605
52.776	45.838	21.054	18.405	7.563	6.889	1.620	1.495	116.229	98.985
19.479	16.602	10.872	10.012	6.174	6.004	590	576	55.190	46.209
7.000	4.870	4.914	3.802	2.897	2.729	500	486	21.334	14.765
140.253	105.746	77.874	59.824	42.822	35.847	10.385	8.194	384.262	276.731
74.633	54.687	41.438	31.030	24.632	19.993	7.548	5.922	204.485	144.763
45.321	35.269	25.112	19.744	12.216	10.584	2.183	1.794	122.737	90.239
15.510	11.799	8.617	6.691	4.581	3.963	480	346	43.636	31.114
3.027	2.417	1.769	1.512	973	902	96	61	8.929	6.802
750	655	418	364	173	168	37	30	2.083	1.658
1.012	919	520	483	247	237	41	41	2.392	2.155

*Segue Tav. 15 - Persone che lavorano fuori dell'abitazione e rientrano
mezzo di trasporto utilizzato,*

LUOGO DI LAVORO — MEZZO DI TRASPORTO UTILIZZATO — TEMPO IMPIEGATO (minuti)	CLASSI DI			
	14 - 19		20 - 29	
	MF	M	MF	M
Livorno				
LUOGO DI LAVORO	4.300	2.393	20.267	14.941
Nello stesso comune di residenza	3.751	2.027	16.272	11.628
In altro comune della stessa provincia di residenza — di cui nel comune capoluogo	486 104	313 94	2.687 693	2.213 580
In altra provincia della stessa regione di residenza — di cui nel comune capoluogo	49 29	39 24	854 591	680 452
In provincia di altra regione	14	14	454	420
Estero	—	—	—	—
MEZZO DI TRASPORTO UTILIZZATO	4.300	2.393	20.267	14.941
Nessun mezzo	1.558	574	4.818	2.862
Ferrovia	33	20	853	746
Linea extraurbana	224	107	1.053	679
Linea urbana	683	235	1.974	852
Auto privata	402	325	8.225	6.952
Motocicletta, scooter, bicicletta a motore	1.198	1.031	2.528	2.247
Altro mezzo	202	101	816	603
TEMPO IMPIEGATO	4.300	2.393	20.267	14.941
Fino a 15 minuti	2.741	1.454	12.292	9.056
16-30	1.278	782	5.618	3.974
31-60	253	143	1.607	1.226
61-90	23	14	374	328
91-120	—	—	119	115
oltre 120	5	—	257	242
Pisa				
LUOGO DI LAVORO	6.977	3.822	25.359	17.139
Nello stesso comune di residenza	4.679	2.417	15.456	9.664
In altro comune della stessa provincia di residenza — di cui nel comune capoluogo	1.986 354	1.215 206	7.813 2.316	5.772 1.682
In altra provincia della stessa regione di residenza — di cui nel comune capoluogo	307 45	185 40	1.797 835	1.430 745
In provincia di altra regione	5	5	293	273
Estero	—	—	—	—
MEZZO DI TRASPORTO UTILIZZATO	6.977	3.822	25.359	17.139
Nessun mezzo	1.694	710	5.677	3.060
Ferrovia	111	46	728	557
Linea extraurbana	651	257	1.554	682
Linea urbana	416	127	1.305	339
Auto privata	845	572	10.795	8.909
Motocicletta, scooter, bicicletta a motore	2.541	1.746	4.086	2.919
Altro mezzo	719	364	1.214	673
TEMPO IMPIEGATO	6.977	3.822	25.359	17.139
Fino a 15 minuti	4.528	2.448	15.193	9.800
16-30	1.910	1.056	7.437	5.368
31-60	456	282	2.041	1.468
61-90	45	21	389	279
91-120	23	5	163	108
oltre 120	15	10	136	116

giornalmente in famiglia, per sesso, classe di età, luogo di lavoro, tempo impiegato e provincia

ETÀ (anni)

30 - 44		45 - 54		55 - 64		65 e più		TOTALE	
MF	M	MF	M	MF	M	MF	M	MF	M
37.733	31.047	22.476	18.332	12.310	10.236	2.495	1.927	99.581	78.876
31.849	25.813	19.521	15.618	11.110	9.138	2.448	1.893	84.951	66.117
4.147	3.720	1.904	1.818	829	790	14	14	10.067	8.868
1.169	1.091	541	509	287	266	—	—	2.794	2.540
1.244	1.055	811	662	289	243	27	14	3.274	2.693
887	753	647	536	237	200	14	7	2.405	1.972
493	459	240	234	82	65	6	6	1.289	1.198
—	—	—	—	—	—	—	—	—	—
37.733	31.047	22.476	18.332	12.310	10.236	2.495	1.927	99.581	78.876
9.441	6.282	6.677	4.514	4.796	3.385	1.558	1.045	28.848	18.662
1.103	954	609	576	313	283	6	6	2.917	2.585
1.368	1.118	713	577	442	336	43	37	3.843	2.854
2.280	1.503	1.884	1.309	926	712	122	103	7.869	4.714
15.802	14.142	6.914	6.146	2.628	2.440	449	419	34.420	30.424
5.751	5.338	4.217	3.949	2.325	2.287	196	196	16.215	15.048
1.988	1.710	1.462	1.261	880	793	121	121	5.469	4.589
37.733	31.047	22.476	18.332	12.310	10.236	2.495	1.927	99.581	78.876
24.600	19.874	14.494	11.456	8.316	6.821	2.078	1.572	64.521	50.233
9.499	8.058	5.931	4.991	3.044	2.586	358	296	25.728	20.687
2.596	2.217	1.552	1.407	698	620	39	39	6.745	5.652
474	417	245	234	134	108	7	7	1.257	1.108
231	196	95	90	37	37	—	—	482	438
333	285	159	154	81	64	13	13	848	758
45.108	34.610	25.313	19.405	14.811	12.164	2.998	2.372	120.566	89.512
31.527	23.272	19.490	14.442	12.468	9.968	2.876	2.275	86.496	62.038
11.097	9.280	4.799	4.089	1.827	1.697	95	75	27.617	22.128
3.535	3.057	1.652	1.436	715	677	22	17	8.594	7.075
2.207	1.801	937	792	471	454	15	10	5.734	4.672
1.048	907	427	377	263	258	10	5	2.628	2.332
277	257	87	82	45	45	12	12	719	674
—	—	—	—	—	—	—	—	—	—
45.108	34.610	25.313	19.405	14.811	12.164	2.998	2.372	120.566	89.512
12.767	8.148	9.233	6.016	7.354	5.399	2.232	1.681	38.957	25.014
846	599	561	474	260	243	27	27	2.533	1.946
1.877	1.318	1.278	923	632	538	39	24	6.031	3.742
1.543	820	1.058	638	572	406	65	30	4.959	2.360
17.225	14.961	6.240	5.483	1.959	1.811	218	208	37.282	31.944
7.939	6.672	4.601	4.070	2.654	2.562	244	244	22.065	18.213
2.911	2.092	2.342	1.801	1.380	1.205	173	158	8.739	6.293
45.108	34.610	25.313	19.405	14.811	12.164	2.998	2.372	120.566	89.512
29.221	21.652	17.037	12.584	10.604	8.473	2.571	2.021	79.154	56.978
11.964	9.845	6.087	4.927	3.012	2.579	329	268	30.379	24.043
3.113	2.487	1.775	1.510	941	879	88	73	8.414	6.699
541	388	276	256	134	124	—	—	1.385	1.068
98	93	49	44	70	64	—	—	403	314
171	145	89	84	50	47	10	10	471	410

Segue Tav. 15 - *Persone che lavorano fuori dell'abitazione e rientrano mezzo di trasporto utilizzato,*

LUOGO DI LAVORO — MEZZO DI TRASPORTO UTILIZZATO — TEMPO IMPIEGATO (minuti)	CLASSI DI			
	14 - 19		20 - 29	
	MF	M	MF	M
Arezzo				
LUOGO DI LAVORO	7.504	3.828	24.764	14.720
Nello stesso comune di residenza	5.404	2.727	16.836	9.632
In altro comune della stessa provincia di residenza	1.715	819	5.645	3.131
— di cui nel comune capoluogo	530	249	2.148	1.114
In altra provincia della stessa regione di residenza	324	240	2.007	1.727
— di cui nel comune capoluogo	185	131	1.276	1.099
In provincia di altra regione	61	42	276	230
Estero	—	—	—	—
MEZZO DI TRASPORTO UTILIZZATO	7.504	3.828	24.764	14.720
Nessun mezzo	1.871	806	5.825	2.946
Ferrovia	647	357	2.315	1.574
Linea extraurbana	813	229	1.973	336
Linea urbana	433	91	1.153	189
Auto privata	760	537	9.569	7.453
Motocicletta, scooter, bicicletta a motore	2.395	1.596	2.907	1.746
Altro mezzo	585	212	1.022	476
TEMPO IMPIEGATO	7.504	3.828	24.764	14.720
Fino a 15 minuti	4.028	2.044	13.370	8.013
16-30	2.552	1.285	7.019	3.857
31-60	675	313	2.451	1.275
61-90	143	99	1.044	809
91-120	40	26	440	361
oltre 120	66	61	440	405
Siena				
LUOGO DI LAVORO	4.697	2.479	16.295	10.595
Nello stesso comune di residenza	3.700	1.883	11.777	7.454
In altro comune della stessa provincia di residenza	803	472	3.301	2.284
— di cui nel comune capoluogo	319	172	1.398	949
In altra provincia della stessa regione di residenza	175	110	953	627
— di cui nel comune capoluogo	4	4	193	144
In provincia di altra regione	19	14	264	230
Estero	—	—	—	—
MEZZO DI TRASPORTO UTILIZZATO	4.697	2.479	16.295	10.595
Nessun mezzo	1.500	566	4.750	2.556
Ferrovia	117	71	585	341
Linea extraurbana	285	105	554	186
Linea urbana	380	63	1.186	295
Auto privata	798	462	6.935	5.426
Motocicletta, scooter, bicicletta a motore	1.448	1.143	1.371	1.092
Altro mezzo	169	69	914	699
TEMPO IMPIEGATO	4.697	2.479	16.295	10.595
Fino a 15 minuti	2.911	1.509	9.569	6.161
16-30	1.362	749	4.636	2.940
31-60	372	174	1.476	1.017
61-90	28	23	320	254
91-120	10	10	111	59
oltre 120	14	14	183	164

giornalmente in famiglia, per sesso, classe di età, luogo di lavoro, tempo impiegato e provincia

ETÀ (anni)

30 - 44		45 - 54		55 - 64		65 e più		TOTALE	
MF	M	MF	M	MF	M	MF	M	MF	M
36.170	26.755	20.022	15.785	11.201	9.592	2.189	1.745	101.850	72.425
28.325	20.375	16.388	12.570	9.892	8.336	2.116	1.688	78.961	55.328
4.597	3.325	2.026	1.695	558	520	55	39	14.596	9.529
1.547	1.015	738	600	166	145	18	18	5.147	3.141
2.828	2.700	1.442	1.370	638	628	18	18	7.257	6.683
2.051	1.965	1.035	990	535	525	9	9	5.091	4.719
420	355	166	150	113	108	—	—	1.036	885
—	—	—	—	—	—	—	—	—	—
36.170	26.755	20.022	15.785	11.201	9.592	2.189	1.745	101.850	72.425
12.206	8.075	8.914	6.215	6.501	5.194	1.697	1.313	37.014	24.549
2.778	2.490	1.483	1.370	624	613	33	33	7.880	6.437
1.165	290	382	210	176	144	16	—	5.525	1.209
841	230	312	155	128	69	10	5	2.377	739
12.663	10.700	4.394	3.920	1.380	1.255	246	229	19.012	24.094
4.486	3.670	2.233	2.900	1.556	1.515	109	87	4.036	11.514
2.031	1.300	1.304	1.015	836	802	78	78	5.836	3.883
36.170	26.755	20.022	15.785	11.201	9.592	2.189	1.745	101.850	72.425
22.156	15.930	13.078	9.830	7.951	6.566	1.903	1.475	62.486	43.858
8.175	5.940	3.968	3.230	1.829	1.676	177	161	23.720	16.149
2.569	1.920	1.288	1.145	671	617	64	64	7.718	5.334
1.723	1.500	822	770	333	316	9	9	4.074	3.503
711	655	390	360	187	187	12	12	1.780	1.601
836	810	476	450	230	230	24	24	2.072	1.980
29.319	22.497	17.215	13.849	9.823	8.468	1.754	1.522	79.103	59.410
24.385	18.433	15.053	11.996	9.074	7.793	1.710	1.478	65.699	49.037
3.689	3.022	1.678	1.395	594	542	28	28	10.093	7.743
1.299	1.078	507	437	205	188	20	20	3.748	2.844
1.041	861	387	361	102	91	16	16	2.674	2.066
373	309	108	93	48	37	8	8	734	595
204	181	97	97	53	42	—	—	637	564
—	—	—	—	—	—	—	—	—	—
29.319	22.497	17.215	13.849	9.823	8.468	1.754	1.522	79.103	59.410
10.425	6.889	7.376	5.339	5.097	4.097	1.299	1.093	30.447	20.540
669	513	285	218	160	144	8	8	1.824	1.295
459	260	225	128	126	106	21	21	1.670	806
1.347	523	1.075	584	439	276	37	31	4.464	1.772
11.606	10.097	4.975	4.477	1.653	1.535	146	126	26.113	22.123
3.610	3.270	2.437	2.359	1.841	1.825	155	155	10.862	9.844
1.203	945	842	744	507	485	88	88	3.723	3.030
29.319	22.497	17.215	13.849	9.823	8.468	1.754	1.522	79.103	59.410
19.486	14.808	11.419	9.019	6.748	5.698	1.438	1.229	51.571	38.424
7.260	5.537	4.245	3.468	2.355	2.117	186	174	20.044	14.985
1.751	1.442	1.156	1.003	538	482	82	71	5.375	4.189
365	314	176	155	95	90	26	26	1.010	862
159	139	78	68	37	31	22	22	417	329
298	257	141	136	50	50	—	—	686	686

Segue Tav. 15 - *Persone che lavorano fuori dell'abitazione e rientrano
mezzo di trasporto utilizzato,*

LUOGO DI LAVORO MEZZO DI TRASPORTO UTILIZZATO TEMPO IMPIEGATO (minuti)	CLASSI DI			
	14 - 19		20 - 29	
	MF	M	MF	M
Grosseto				
LUOGO DI LAVORO	3.167	1.672	11.015	8.024
Nello stesso comune di residenza	2.474	1.218	8.451	6.017
In altro comune della stessa provincia di residenza	623	384	1.621	1.147
— di cui nel comune capoluogo	301	182	515	328
In altra provincia della stessa regione di residenza	55	55	677	636
— di cui nel comune capoluogo	10	10	78	68
In provincia di altra regione	15	15	266	224
Estero	—	—	—	—
MEZZO DI TRASPORTO UTILIZZATO	3.167	1.672	11.015	8.024
Nessun mezzo	1.214	561	3.715	2.370
Ferrovia	122	65	353	260
Linea extraurbana	309	115	668	372
Linea urbana	232	47	349	135
Auto privata	394	311	4.204	3.521
Motocicletta, scooter, bicicletta a motore	604	443	923	762
Altro mezzo	292	130	803	604
TEMPO IMPIEGATO	3.167	1.672	11.015	8.024
Fino a 15 minuti	1.864	987	6.925	4.992
16-30	776	400	2.298	1.664
31-60	441	230	1.291	982
61-90	71	45	226	166
91-120	5	5	95	66
oltre 120	10	5	180	154
UMBRIA				
LUOGO DI LAVORO	12.135	6.492	45.218	30.606
Nello stesso comune di residenza	9.748	5.023	34.296	22.587
In altro comune della stessa provincia di residenza	1.883	1.192	7.560	5.500
— di cui nel comune capoluogo	660	469	3.044	2.381
In altra provincia della stessa regione di residenza	71	61	774	684
— di cui nel comune capoluogo	19	19	584	545
In provincia di altra regione	433	216	2.588	1.835
Estero	—	—	—	—
MEZZO DI TRASPORTO UTILIZZATO	12.135	6.492	45.218	30.606
Nessun mezzo	3.318	1.551	11.113	6.411
Ferrovia	336	167	2.112	1.495
Linea extraurbana	1.255	442	2.295	944
Linea urbana	1.360	335	2.939	950
Auto privata	1.138	804	19.166	15.372
Motocicletta, scooter, bicicletta a motore	3.924	2.886	5.736	4.447
Altro mezzo	804	307	1.857	987
TEMPO IMPIEGATO	12.135	6.492	45.218	30.606
Fino a 15 minuti	6.905	3.601	25.252	16.720
16-30	3.888	2.131	13.751	9.391
31-60	1.119	628	4.170	2.951
61-90	163	87	1.098	774
91-120	30	20	388	295
oltre 120	30	25	559	475

giornalmente in famiglia, per sesso, classe di età, luogo di lavoro, tempo impiegato e provincia

ETÀ (anni)									
30 - 44		45 - 54		55 - 64		65 e più		TOTALE	
MF	M	MF	M	MF	M	MF	M	MF	M
21.690	17.865	12.538	10.582	6.689	5.713	1.355	1.169	56.454	45.025
18.503	15.024	11.115	9.239	6.260	5.312	1.345	1.164	48.148	37.974
2.216	1.900	1.087	1.017	286	261	10	5	5.843	4.714
436	353	228	208	96	86	—	—	1.576	1.157
753	733	250	245	128	125	—	—	1.863	1.794
41	36	20	20	5	5	—	—	154	139
218	208	86	81	15	15	—	—	600	543
—	—	—	—	—	—	—	—	—	—
21.690	17.865	12.538	10.582	6.689	5.713	1.355	1.169	56.454	45.025
8.515	6.237	5.536	4.099	3.763	2.951	1.051	893	23.794	17.111
285	250	144	129	63	55	10	6	977	765
585	491	355	325	121	105	—	—	2.038	1.408
369	271	198	148	66	46	—	—	1.214	647
7.667	6.657	2.880	2.618	887	828	141	136	16.173	14.071
2.292	2.149	1.932	1.840	1.091	1.063	107	103	6.949	6.360
1.977	1.810	1.493	1.423	698	665	46	31	5.309	4.663
21.690	17.865	12.538	10.582	6.689	5.713	1.355	1.169	56.454	45.025
14.820	11.870	8.801	7.141	4.758	3.924	1.073	904	38.241	29.818
4.197	3.531	2.510	2.260	1.268	1.157	173	163	11.222	9.175
1.964	1.815	965	929	523	502	70	66	5.254	4.524
317	277	123	123	65	60	23	20	825	691
156	146	36	31	15	10	5	5	312	263
236	226	103	98	60	60	11	11	600	554
82.291	64.314	45.941	37.038	22.887	19.567	4.301	3.572	212.773	161.589
69.609	53.772	40.667	32.251	21.265	18.039	4.233	3.514	179.818	135.186
9.303	7.645	3.773	3.400	1.151	1.091	41	31	23.711	18.859
3.807	3.390	1.534	1.422	472	457	25	20	9.542	8.139
927	863	489	459	195	189	11	11	2.467	2.267
648	632	359	349	150	144	5	5	1.765	1.694
3.452	2.034	1.012	928	276	248	16	16	6.777	5.277
—	—	—	—	—	—	—	—	—	—
82.291	64.314	45.941	37.038	22.887	19.567	4.301	3.572	212.773	161.589
25.958	19.099	18.280	13.010	12.430	9.864	3.418	2.789	75.517	52.724
2.581	2.128	1.411	1.245	546	487	14	14	7.000	5.536
2.183	1.133	1.423	1.016	653	600	34	24	7.843	4.159
3.883	1.852	2.418	1.483	1.110	821	130	81	11.840	5.522
31.083	26.405	10.770	9.531	3.173	2.941	442	409	65.772	55.462
11.888	10.793	8.706	8.249	3.375	3.331	125	121	33.754	29.827
3.715	2.904	2.933	2.504	1.600	1.523	138	134	11.047	8.359
82.291	64.314	45.941	37.038	22.887	19.567	4.301	3.572	212.773	161.589
51.572	39.680	29.916	23.359	15.907	13.206	3.590	2.939	133.142	99.505
21.245	16.970	11.347	9.499	5.195	4.712	547	486	55.973	43.189
6.464	5.106	3.251	2.869	1.289	1.188	93	81	16.386	12.823
1.357	1.107	697	627	256	231	40	35	3.611	2.861
609	516	236	225	80	70	10	10	1.353	1.136
1.044	935	494	459	160	160	21	21	2.308	2.075

*Segue Tav. 15 - Persone che lavorano fuori dell'abitazione e rientrano
mezzo di trasporto utilizzato,*

LUOGO DI LAVORO — MEZZO DI TRASPORTO UTILIZZATO — TEMPO IMPIEGATO (minuti)	CLASSI DI			
	14 - 19		20 - 29	
	MF	M	MF	M
Perugia				
LUOGO DI LAVORO	9.219	4.950	33.483	22.034
Nello stesso comune di residenza	7.435	3.914	25.514	16.476
In altro comune della stessa provincia di residenza	1.367	827	5.312	3.630
— di cui nel comune capoluogo	401	266	1.790	1.302
In altra provincia della stessa regione di residenza	35	25	607	558
— di cui nel comune capoluogo	15	15	541	507
In provincia di altra regione	382	184	2.050	1.370
Estero	—	—	—	—
MEZZO DI TRASPORTO UTILIZZATO	9.219	4.950	33.483	22.034
Nessun mezzo	2.530	1.277	8.550	5.108
Ferrovia	254	123	1.467	1.007
Linea extraurbana	888	251	1.523	453
Linea urbana	826	248	1.971	613
Auto privata	917	635	14.203	11.100
Motocicletta, scooter, bicicletta a motore	3.126	2.158	4.288	3.091
Altro mezzo	678	258	1.481	662
TEMPO IMPIEGATO	9.219	4.950	33.483	22.034
Fino a 15 minuti	5.406	2.879	19.108	12.462
16-30	2.829	1.543	9.836	6.416
31-60	817	438	3.007	2.023
61-90	117	5	867	593
91-120	20	10	247	191
oltre 120	30	25	418	349
Terni				
LUOGO DI LAVORO	2.916	1.542	11.735	8.572
Nello stesso comune di residenza	2.313	1.109	8.782	6.111
In altro comune della stessa provincia di residenza	516	365	2.248	1.870
— di cui nel comune capoluogo	259	203	1.254	1.079
In altra provincia della stessa regione di residenza	36	36	167	126
— di cui nel comune capoluogo	4	4	43	38
In provincia di altra regione	51	32	538	465
Estero	—	—	—	—
MEZZO DI TRASPORTO UTILIZZATO	2.916	1.542	11.735	8.572
Nessun mezzo	788	274	2.563	1.303
Ferrovia	82	44	645	488
Linea extraurbana	367	191	772	491
Linea urbana	534	87	968	337
Auto privata	221	169	4.963	4.272
Motocicletta, scooter, bicicletta a motore	798	728	1.448	1.356
Altro mezzo	126	49	376	325
TEMPO IMPIEGATO	2.916	1.542	11.735	8.572
Fino a 15 minuti	1.499	722	6.144	4.258
16-30	1.059	588	3.915	2.975
31-60	302	190	1.163	928
61-90	46	32	231	181
91-120	10	10	141	104
oltre 120	—	—	141	126

giornalmente in famiglia, per sesso, classe di età, luogo di lavoro, tempo impiegato e provincia

ETÀ (anni)

30 - 44		45 - 54		55 - 64		65 e più		TOTALE	
MF	M	MF	M	MF	M	MF	M	MF	M
60.760	46.753	33.097	26.345	16.814	14.357	3.602	3.035	156.975	117.474
52.076	39.644	29.636	23.251	15.799	13.415	3.551	2.984	134.011	99.684
6.196	4.980	2.429	2.142	675	615	24	24	16.003	12.218
2.224	1.903	840	747	220	205	13	13	5.488	4.436
763	742	377	357	169	169	11	11	1.962	1.862
623	607	318	308	144	144	5	5	1.646	1.586
1.725	1.387	655	595	171	158	16	16	4.999	3.710
—	—	—	—	—	—	—	—	—	—
60.760	46.753	33.097	26.345	16.814	14.357	3.602	3.035	156.975	117.474
20.908	15.054	13.959	10.091	9.694	7.828	2.895	2.397	58.536	41.755
1.636	1.305	830	697	354	310	7	7	4.548	3.449
1.323	508	714	405	319	275	24	24	4.791	1.916
2.847	1.157	1.736	997	806	579	113	69	8.299	3.663
22.637	19.061	7.524	6.659	2.268	2.098	358	341	47.907	39.894
8.618	7.624	6.309	5.891	2.357	2.318	94	90	24.792	21.172
2.791	2.044	2.025	1.605	1.016	949	111	107	8.102	5.625
60.760	46.753	33.097	26.345	16.814	14.357	3.602	3.035	156.975	117.474
38.703	29.580	22.279	17.358	12.083	10.111	2.985	2.480	100.564	74.870
15.185	11.721	7.490	6.080	3.516	3.130	486	436	39.342	29.326
4.637	3.551	2.265	1.936	840	771	71	59	11.637	8.778
1.072	846	480	429	191	166	35	35	2.762	2.124
378	342	166	155	40	35	10	10	861	743
785	713	417	387	144	144	15	15	1.809	1.633
21.531	17.561	12.844	10.693	6.073	5.210	699	537	55.798	44.115
17.533	14.128	11.031	9.000	5.466	4.624	682	530	45.807	35.502
3.107	2.665	1.344	1.258	476	476	17	7	7.708	6.641
1.583	1.487	694	675	252	252	12	7	4.054	3.703
164	121	112	102	26	20	—	—	505	405
25	25	41	41	6	—	—	—	119	108
727	647	357	333	105	90	—	—	1.778	1.567
—	—	—	—	—	—	—	—	—	—
21.531	17.561	12.844	10.693	6.073	5.210	699	537	55.798	44.115
6.050	4.045	4.321	2.919	2.736	2.036	523	392	16.981	10.969
945	823	581	548	192	177	7	7	2.452	2.087
860	625	709	611	334	325	10	—	3.052	2.243
1.036	695	682	486	304	242	17	12	3.541	1.859
8.446	7.334	3.246	2.872	905	843	84	68	17.865	15.568
3.270	3.169	2.397	2.358	1.018	1.013	31	31	8.962	8.655
924	860	908	899	584	574	27	27	2.945	2.734
21.531	17.561	12.844	10.693	6.073	5.210	699	537	55.798	44.115
12.869	10.100	7.637	6.001	3.824	3.095	605	459	32.578	24.635
6.060	5.249	3.857	3.419	1.679	1.582	61	50	16.631	13.863
1.827	1.555	986	933	449	417	22	22	4.749	4.045
285	261	217	198	65	65	5	—	849	737
231	174	70	70	40	35	—	—	492	393
259	222	77	72	16	16	6	6	499	442

*Segue Tav. 15 - Persone che lavorano fuori dell'abitazione e rientrano
mezzo di trasporto utilizzato,*

LUOGO DI LAVORO — MEZZO DI TRASPORTO UTILIZZATO — TEMPO IMPIEGATO (minuti)	CLASSI DI			
	14 - 19		20 - 29	
	MF	M	MF	M
MARCHE				
LUOGO DI LAVORO	26.773	14.008	74.691	49.395
Nello stesso comune di residenza	21.159	10.769	55.318	35.478
In altro comune della stessa provincia di residenza	4.885	2.845	15.022	10.591
— di cui nel comune capoluogo	1.014	628	4.370	3.363
In altra provincia della stessa regione di residenza	397	218	1.783	1.319
— di cui nel comune capoluogo	33	28	331	262
In provincia di altra regione	332	176	2.568	2.007
Estero	—	—	—	—
MEZZO DI TRASPORTO UTILIZZATO	26.773	14.008	74.691	49.395
Nessun mezzo	9.111	3.588	21.872	11.247
Ferrovia	255	170	1.669	1.323
Linea extraurbana	2.204	752	4.446	1.505
Linea urbana	1.439	451	3.306	1.080
Auto privata	2.470	1.592	29.828	24.547
Motocicletta, scooter, bicicletta a motore	8.389	6.495	9.627	7.689
Altro mezzo	2.905	960	3.943	2.004
TEMPO IMPIEGATO	26.773	14.008	74.691	49.395
Fino a 15 minuti	17.540	9.167	47.741	30.868
16-30	7.356	3.766	19.385	13.040
31-60	1.593	857	5.447	3.765
61-90	212	156	1.115	847
91-120	42	32	297	233
oltre 120	30	30	706	642
Pesaro e Urbino				
LUOGO DI LAVORO	6.328	3.168	18.531	12.401
Nello stesso comune di residenza	5.014	2.445	14.006	9.222
In altro comune della stessa provincia di residenza	1.108	613	3.332	2.308
— di cui nel comune capoluogo	284	192	966	754
In altra provincia della stessa regione di residenza	40	20	261	182
— di cui nel comune capoluogo	—	—	61	51
In provincia di altra regione	166	90	932	689
Estero	—	—	—	—
MEZZO DI TRASPORTO UTILIZZATO	6.328	3.168	18.531	12.401
Nessun mezzo	1.617	677	4.349	2.278
Ferrovia	76	61	272	208
Linea extraurbana	354	100	829	263
Linea urbana	319	89	452	110
Auto privata	538	322	7.874	6.509
Motocicletta, scooter, bicicletta a motore	2.457	1.612	3.527	2.435
Altro mezzo	967	307	1.228	598
TEMPO IMPIEGATO	6.328	3.168	18.531	12.401
Fino a 15 minuti	4.373	2.190	12.417	8.125
16-30	1.561	741	4.438	3.001
31-60	333	186	1.191	884
61-90	47	37	244	185
91-120	5	5	55	45
oltre 120	9	9	186	161

giornalmente in famiglia, per sesso, classe di età, luogo di lavoro, tempo impiegato e provincia

ETÀ (anni)

30 - 44		45 - 54		55 - 64		65 e più		TOTALE	
MF	M	MF	M	MF	M	MF	M	MF	M
126.477	96.011	66.213	51.111	33.723	27.783	5.216	4.108	333.093	242.416
102.961	76.616	56.913	42.973	30.486	24.806	5.107	4.011	271.944	194.653
18.929	15.316	7.657	6.612	2.575	2.355	92	80	49.160	37.799
6.459	5.541	3.025	2.810	1.044	991	30	30	15.942	13.363
2.332	2.058	812	755	371	349	6	6	5.701	4.705
480	423	248	248	127	121	6	6	1.225	1.088
2.255	2.021	831	771	291	273	11	11	6.288	5.259
—	—	—	—	—	—	—	—	—	—
126.477	96.011	66.213	51.111	33.723	27.783	5.216	4.108	333.093	242.416
45.479	28.874	28.833	18.797	18.339	13.714	4.217	3.255	127.851	79.475
2.150	1.900	1.373	1.273	542	490	26	26	6.015	5.182
4.259	2.574	2.535	1.698	1.055	827	57	34	14.556	7.390
4.176	2.350	2.964	2.083	1.334	1.014	111	68	13.330	7.046
45.748	39.048	15.520	13.649	4.991	4.582	459	408	99.016	83.826
17.882	16.131	10.868	10.238	5.057	4.943	224	212	52.047	45.708
6.783	5.134	4.120	3.373	2.405	2.213	122	105	20.278	13.789
126.477	96.011	66.213	51.111	33.723	27.783	5.216	4.108	333.093	242.416
87.980	64.854	47.094	35.103	24.998	20.091	4.490	3.477	229.843	163.560
27.365	21.768	14.151	11.600	6.393	5.590	568	485	75.218	56.249
7.983	6.623	3.625	3.165	1.664	1.495	102	90	20.414	15.995
1.712	1.463	690	635	332	297	28	28	4.089	3.426
381	324	195	165	103	93	12	12	1.030	859
1.056	979	458	443	233	217	16	16	2.499	2.327
29.126	22.611	14.675	11.554	7.527	6.321	1.220	947	77.407	57.002
24.510	18.761	13.014	10.079	7.006	5.843	1.204	936	64.754	47.286
3.529	2.865	1.299	1.118	369	336	10	5	9.647	7.245
1.118	977	498	483	131	127	5	5	3.002	2.538
351	320	121	121	69	59	—	—	842	702
146	131	76	76	38	32	—	—	321	290
736	665	241	236	83	83	6	6	2.164	1.769
—	—	—	—	—	—	—	—	—	—
29.126	22.611	14.675	11.554	7.527	6.321	1.220	947	77.407	57.002
9.244	6.173	6.147	4.249	3.819	2.950	995	737	26.171	17.064
353	318	184	174	117	107	5	5	1.007	873
405	184	250	120	82	52	5	—	1.925	719
382	217	190	135	99	35	4	4	1.446	590
10.798	9.231	3.441	3.025	1.033	937	85	85	23.769	20.109
5.803	4.967	3.159	2.860	1.553	1.490	94	89	16.593	13.453
2.141	1.521	1.304	991	824	750	32	27	6.496	4.194
29.126	22.611	14.675	11.554	7.527	6.321	1.220	947	77.407	57.002
21.021	15.912	10.763	8.189	5.693	4.682	1.088	829	55.355	39.927
5.769	4.684	2.907	2.461	1.300	1.159	105	91	16.080	12.137
1.508	1.282	692	616	357	327	8	8	4.089	3.303
421	361	147	132	55	41	9	9	923	765
74	59	60	50	31	21	5	5	230	185
333	313	106	106	91	91	5	5	730	685

Segue Tav. 15 - *Persone che lavorano fuori dell'abitazione e rientrano
mezzo di trasporto utilizzato,*

LUOGO DI LAVORO — MEZZO DI TRASPORTO UTILIZZATO — TEMPO IMPIEGATO (minuti)	CLASSI DI			
	14 - 19		20 - 29	
	MF	M	MF	M
Ancona				
LUOGO DI LAVORO	8.684	4.084	24.978	15.713
Nello stesso comune di residenza	6.738	3.142	17.922	10.833
In altro comune della stessa provincia di residenza	1.764	865	5.928	4.000
— di cui nel comune capoluogo	418	216	2.123	1.556
In altra provincia della stessa regione di residenza	166	61	515	371
— di cui nel comune capoluogo	13	13	99	84
In provincia di altra regione	16	16	613	509
Estero	—	—	—	—
MEZZO DI TRASPORTO UTILIZZATO	8.684	4.084	24.978	15.713
Nessun mezzo	2.696	881	6.484	3.014
Ferrovia	119	78	949	788
Linea extraurbana	1.103	362	2.278	846
Linea urbana	729	233	1.728	626
Auto privata	841	483	9.636	7.774
Motocicletta, scooter, bicicletta a motore	2.435	1.923	2.741	2.247
Altro mezzo	761	124	1.162	418
TEMPO IMPIEGATO	8.684	4.084	24.978	15.713
Fino a 15 minuti	5.112	2.426	14.418	8.751
16-30	2.781	1.280	7.566	4.869
31-60	670	293	2.285	1.518
61-90	90	59	361	280
91-120	15	10	119	85
oltre 120	16	16	229	210
Macerata				
LUOGO DI LAVORO	5.576	3.093	14.081	9.405
Nello stesso comune di residenza	4.648	2.508	10.649	6.854
In altro comune della stessa provincia di residenza	775	476	2.352	1.712
— di cui nel comune capoluogo	159	116	596	480
In altra provincia della stessa regione di residenza	137	93	769	591
— di cui nel comune capoluogo	15	15	127	97
In provincia di altra regione	16	16	311	248
Estero	—	—	—	—
MEZZO DI TRASPORTO UTILIZZATO	5.576	3.093	14.081	9.405
Nessun mezzo	2.174	837	4.790	2.483
Ferrovia	50	21	264	178
Linea extraurbana	361	133	711	197
Linea urbana	152	31	556	161
Auto privata	445	320	5.427	4.485
Motocicletta, scooter, bicicletta a motore	1.956	1.567	1.763	1.561
Altro mezzo	438	184	570	340
TEMPO IMPIEGATO	5.576	3.093	14.081	9.405
Fino a 15 minuti	3.886	2.175	9.608	6.275
16-30	1.374	731	3.165	2.190
31-60	268	144	869	572
61-90	31	26	265	219
91-120	17	17	38	28
oltre 120	—	—	136	121

giornalmente in famiglia, per sesso, classe di età, luogo di lavoro, tempo impiegato e provincia

ETÀ (anni)

30 - 44		45 - 54		55 - 64		65 e più		TOTALE	
MF	M	MF	M	MF	M	MF	M	MF	M
42.129	31.624	23.154	17.828	12.001	9.790	1.887	1.501	112.833	80.540
32.927	24.050	19.403	14.602	10.595	8.515	1.843	1.457	89.428	62.599
7.966	6.482	3.374	2.875	1.260	1.134	39	39	20.331	15.395
3.642	3.056	1.682	1.522	688	649	19	19	8.572	7.018
680	583	180	169	74	74	—	—	1.615	1.258
92	75	35	35	9	9	—	—	248	216
556	509	197	182	72	67	5	5	1.459	1.288
—	—	—	—	—	—	—	—	—	—
42.129	31.624	23.154	17.828	12.001	9.790	1.887	1.501	112.833	80.540
13.277	8.074	8.794	5.697	6.039	4.425	1.535	1.187	38.825	23.278
1.351	1.217	868	803	331	294	14	14	3.632	3.194
2.763	1.847	1.703	1.196	752	603	28	23	8.627	4.877
2.563	1.531	2.025	1.502	903	745	62	44	8.010	4.681
15.497	13.134	5.517	4.751	1.834	1.664	164	149	33.489	27.955
5.209	4.714	3.331	3.173	1.607	1.573	54	54	15.377	13.684
1.469	1.107	916	706	535	486	30	30	4.873	2.871
42.129	31.624	23.154	17.828	12.001	9.790	1.887	1.501	112.833	80.540
26.829	19.461	15.198	11.204	8.390	6.602	1.558	1.210	71.505	49.654
10.652	8.367	5.863	4.780	2.597	2.266	279	241	29.738	21.803
3.575	2.869	1.584	1.380	782	707	31	31	8.927	6.798
691	593	286	256	151	145	12	12	1.591	1.345
118	102	60	50	30	30	7	7	349	284
264	232	163	158	51	40	—	—	723	656
24.133	17.992	12.153	9.305	6.254	5.155	937	738	63.134	45.688
19.811	14.462	10.445	7.790	5.698	4.636	917	718	52.168	36.968
2.846	2.225	1.251	1.099	338	313	20	20	7.582	5.845
726	635	419	404	88	88	—	—	1.988	1.723
1.126	995	355	324	188	176	—	—	2.575	2.179
192	177	81	81	55	55	—	—	470	425
350	310	102	92	30	30	—	—	809	696
—	—	—	—	—	—	—	—	—	—
24.133	17.992	12.153	9.305	6.254	5.155	937	738	63.134	45.688
9.706	6.122	5.870	3.710	3.658	2.728	708	563	26.906	16.443
256	180	176	156	56	51	7	7	809	593
595	255	269	169	94	72	12	6	2.042	832
621	292	439	286	212	158	45	20	2.025	948
8.451	7.232	2.770	2.473	887	826	120	97	18.100	15.433
3.238	2.994	2.084	2.013	919	907	26	26	9.986	9.068
1.266	917	545	498	428	413	19	19	3.266	2.371
24.133	17.992	12.153	9.305	6.254	5.155	937	738	63.134	45.688
17.728	12.897	9.072	6.747	4.773	3.871	815	628	45.882	32.593
4.563	3.561	2.302	1.849	1.119	963	84	72	12.607	9.366
1.374	1.132	637	577	251	210	25	25	3.424	2.660
226	186	86	81	61	61	7	7	676	580
61	55	25	20	20	20	—	—	161	140
181	161	31	31	30	30	6	6	384	349

*Segue Tav. 15 - Persone che lavorano fuori dell'abitazione e rientrano
mezzo di trasporto utilizzato,*

LUOGO DI LAVORO — MEZZO DI TRASPORTO UTILIZZATO — TEMPO IMPIEGATO (minuti)	CLASSI DI			
	14 - 19		20 - 29	
	MF	M	MF	M
Ascoli Piceno				
LUOGO DI LAVORO	6.185	3.663	17.101	11.876
Nello stesso comune di residenza	4.759	2.674	12.741	8.569
In altro comune della stessa provincia di residenza	1.238	891	3.410	2.571
— di cui nel comune capoluogo	153	104	685	573
In altra provincia della stessa regione di residenza	54	44	238	175
— di cui nel comune capoluogo	5	—	44	30
In provincia di altra regione	134	54	712	561
Estero	—	—	—	—
MEZZO DI TRASPORTO UTILIZZATO	6.185	3.663	17.101	11.876
Nessun mezzo	2.624	1.193	6.249	3.472
Ferrovia	10	10	184	149
Linea extraurbana	386	157	628	199
Linea urbana	239	98	570	183
Auto privata	646	467	6.891	5.779
Motocicletta, scooter, bicicletta a motore	1.541	1.393	1.596	1.446
Altro mezzo	739	345	983	648
TEMPO IMPIEGATO	6.185	3.663	17.101	11.876
Fino a 15 minuti	4.169	2.376	11.298	7.717
16-30	1.640	1.014	4.216	2.980
31-60	322	234	1.102	791
61-90	44	34	245	163
91-120	5	—	85	75
oltre 120	5	5	155	150
LAZIO				
LUOGO DI LAVORO	59.263	34.311	273.605	185.329
Nello stesso comune di residenza	51.180	29.257	233.565	154.512
In altro comune della stessa provincia di residenza	6.721	4.094	29.959	22.481
— di cui nel comune capoluogo	3.339	1.954	13.894	10.813
In altra provincia della stessa regione di residenza	1.159	791	7.223	5.814
— di cui nel comune capoluogo	845	591	4.471	3.727
In provincia di altra regione	199	165	2.738	2.422
Estero	4	4	120	100
MEZZO DI TRASPORTO UTILIZZATO	59.263	34.311	273.605	185.329
Nessun mezzo	20.362	11.093	54.048	34.266
Ferrovia	1.796	938	9.655	7.053
Linea extraurbana	7.544	4.015	22.942	13.872
Linea urbana	18.044	9.224	73.875	37.679
Auto privata	4.310	3.337	97.129	79.907
Motocicletta, scooter, bicicletta a motore	5.312	4.627	8.071	7.184
Altro mezzo	1.895	1.077	7.885	5.368
TEMPO IMPIEGATO	59.263	34.311	273.605	185.329
Fino a 15 minuti	23.019	13.484	83.183	58.510
16-30	17.597	10.144	84.861	58.237
31-60	11.964	6.781	69.959	44.629
61-90	4.306	2.442	22.683	14.738
91-120	1.496	906	6.889	4.538
oltre 120	881	554	6.030	4.677

giornalmente in famiglia, per sesso, classe di età, luogo di lavoro, tempo impiegato e provincia

ETÀ (anni)

30 - 44		45 - 54		55 - 64		65 e più		TOTALE	
MF	M	MF	M	MF	M	MF	M	MF	M
31.089	23.784	16.231	12.424	7.941	6.517	1.172	922	79.719	59.186
25.713	18.343	14.051	10.502	7.187	5.812	1.143	900	65.594	47.800
4.588	3.744	1.733	1.520	608	572	23	16	11.600	9.314
973	873	426	401	137	127	6	6	2.380	2.084
175	160	156	141	40	40	6	6	669	566
50	40	56	56	25	25	6	6	186	157
613	537	291	261	106	93	—	—	1.856	1.506
—	—	—	—	—	—	—	—	—	—
31.089	23.784	16.231	12.424	7.941	6.517	1.172	922	79.719	59.186
13.252	8.505	8.022	5.141	4.823	3.611	979	768	35.949	22.690
190	185	145	140	38	38	—	—	567	522
496	288	313	213	127	100	12	5	1.962	962
610	310	310	160	120	76	—	—	1.849	827
11.002	9.451	3.792	3.400	1.237	1.155	90	77	23.658	20.329
3.632	3.456	2.294	2.192	978	973	50	43	10.091	9.503
1.907	1.589	1.355	1.178	618	564	41	29	5.643	4.353
31.089	23.784	16.231	12.424	7.941	6.517	1.172	922	79.719	59.186
22.402	16.584	12.061	8.963	6.142	4.936	1.029	810	57.101	41.386
6.381	5.156	3.079	2.510	1.377	1.202	100	81	16.793	12.943
1.526	1.340	712	592	274	251	38	26	3.974	3.234
374	323	171	166	65	50	—	—	899	736
128	108	50	45	22	22	—	—	290	250
278	273	158	148	61	56	5	5	662	637
543.715	429.485	262.470	207.608	138.561	113.803	20.751	16.333	1.298.365	986.869
483.842	376.304	239.553	186.444	130.264	105.946	20.250	15.920	1.158.636	868.383
44.425	38.896	16.610	15.180	6.149	5.806	350	276	104.214	86.733
21.820	19.965	8.767	8.161	3.269	3.144	115	100	51.204	44.137
10.967	10.179	4.779	4.517	1.421	1.379	51	51	25.600	22.731
7.579	7.129	3.694	3.546	1.047	1.014	26	26	17.662	16.033
3.980	3.641	1.264	1.224	514	481	75	61	8.770	7.994
519	465	264	243	213	191	25	25	1.145	1.028
543.715	429.485	262.470	207.608	138.561	113.803	20.751	16.333	1.298.365	986.869
117.321	80.872	70.032	47.659	44.613	32.583	11.072	8.098	317.448	214.571
16.624	14.646	8.515	7.856	3.111	2.866	111	98	39.812	33.457
37.653	29.993	19.137	15.831	8.580	7.508	716	527	96.572	71.746
127.208	91.752	72.124	54.497	42.990	34.744	3.662	2.786	337.903	230.682
208.267	179.108	72.868	63.419	28.771	26.027	4.151	3.826	415.496	355.624
19.800	18.897	10.746	10.381	5.231	5.142	445	433	49.605	46.664
16.842	14.217	9.048	7.965	5.265	4.933	594	565	41.529	34.125
543.715	429.485	262.470	207.608	138.561	113.803	20.751	16.333	1.298.365	986.869
177.404	134.713	88.146	65.454	48.859	37.424	11.005	8.230	431.616	317.815
164.896	131.014	76.745	61.330	41.363	34.967	5.682	4.732	391.144	300.424
136.421	109.124	67.143	54.843	34.528	29.365	2.982	2.462	322.997	247.204
39.440	32.263	18.110	14.978	8.811	7.509	708	587	94.058	72.517
12.324	10.504	6.049	5.202	2.561	2.289	163	139	29.482	23.578
13.230	11.867	6.277	5.801	2.439	2.249	211	183	29.068	25.331

*Segue Tav. 15 - Persone che lavorano fuori dell'abitazione e rientrano
mezzo di trasporto utilizzato,*

LUOGO DI LAVORO — MEZZO DI TRASPORTO UTILIZZATO — TEMPO IMPIEGATO (minuti)	CLASSI DI			
	14 - 19		20 - 29	
	MF	M	MF	M
Viterbo				
LUOGO DI LAVORO	4.390	2.610	13.265	10.620
Nello stesso comune di residenza	3.695	2.204	10.365	8.060
In altro comune della stessa provincia di residenza	441	260	1.658	1.222
— di cui nel comune capoluogo	172	79	616	443
In altra provincia della stessa regione di residenza	182	103	1.238	1.026
— di cui nel comune capoluogo	156	77	1.008	830
In provincia di altra regione	72	43	364	312
Estero	—	—	—	—
MEZZO DI TRASPORTO UTILIZZATO	4.390	2.610	13.625	10.620
Nessun mezzo	2.196	1.093	5.055	3.470
Ferrovia	203	114	799	634
Linea extraurbana	302	149	691	366
Linea urbana	157	33	170	128
Auto privata	494	383	5.470	4.763
Motocicletta, scooter, bicicletta a motore	833	715	846	776
Altro mezzo	205	123	594	483
TEMPO IMPIEGATO	4.390	2.610	13.625	10.620
Fino a 15 minuti	2.728	1.585	7.691	5.919
16-30	1.180	703	3.458	2.636
31-60	318	213	1.324	1.074
61-90	79	54	590	515
91-120	43	23	229	195
oltre 120	42	32	333	281
Rieti				
LUOGO DI LAVORO	1.571	964	6.552	4.821
Nello stesso comune di residenza	1.022	621	4.140	3.023
In altro comune della stessa provincia di residenza	214	112	1.108	740
— di cui nel comune capoluogo	125	70	464	336
In altra provincia della stessa regione di residenza	314	210	1.062	835
— di cui nel comune capoluogo	283	190	909	701
In provincia di altra regione	21	21	242	223
Estero	—	—	—	—
MEZZO DI TRASPORTO UTILIZZATO	1.571	964	6.552	4.821
Nessun mezzo	619	409	2.300	1.647
Ferrovia	74	53	409	333
Linea extraurbana	272	159	579	330
Linea urbana	162	34	415	148
Auto privata	133	71	2.444	2.012
Motocicletta, scooter, bicicletta a motore	240	207	289	267
Altro mezzo	71	31	116	84
TEMPO IMPIEGATO	1.571	964	6.552	4.821
Fino a 15 minuti	688	445	3.224	2.289
16-30	517	282	1.731	1.263
31-60	151	93	783	604
61-90	134	92	497	393
91-120	43	20	168	144
oltre 120	38	32	149	128

giornalmente in famiglia, per sesso, classe di età, luogo di lavoro, tempo impiegato e provincia

ETÀ (anni)

30 - 44		45 - 54		55 - 64		65 e più		TOTALE	
MF	M	MF	M	MF	M	MF	M	MF	M
26.483	22.276	115.824	13.156	7.760	6.797	1.559	1.355	69.641	56.814
22.411	18.641	13.946	11.391	7.122	6.181	1.540	1.336	59.079	47.813
2.236	1.925	946	875	278	261	19	19	5.578	4.562
857	765	377	350	147	135	—	—	2.169	1.772
1.445	1.330	777	745	303	298	—	—	3.945	3.502
1.200	1.100	677	645	248	243	—	—	3.289	2.895
391	380	155	145	57	57	—	—	1.039	937
—	—	—	—	—	—	—	—	—	—
26.483	22.276	15.824	13.156	7.760	6.797	1.559	1.355	69.641	56.814
10.225	7.614	7.429	5.516	4.242	3.437	1.072	868	30.219	21.998
949	876	602	570	190	190	5	5	2.748	2.389
512	400	428	335	187	155	—	—	2.120	1.405
200	135	134	100	60	60	10	10	731	466
10.060	8.980	3.746	3.364	1.401	1.305	271	271	21.442	19.066
2.927	2.863	2.288	2.221	1.051	1.046	90	90	8.035	7.711
1.610	1.408	1.197	1.050	629	604	111	111	4.346	3.779
26.483	22.276	15.824	13.156	7.760	6.797	1.559	1.355	69.641	56.814
15.130	12.239	9.145	7.320	4.404	3.694	996	809	40.094	31.566
7.175	6.288	3.989	3.476	2.094	1.917	316	310	18.212	15.330
2.486	2.190	1.662	1.396	834	783	160	155	6.784	5.811
829	760	514	472	224	214	56	50	2.292	2.065
381	353	244	227	96	86	11	11	1.004	895
482	446	270	265	108	103	20	20	1.255	1.147
13.459	10.879	7.620	6.269	4.886	4.198	1.139	1.007	35.227	28.138
10.518	8.354	6.487	5.223	4.365	3.687	1.125	993	27.657	21.901
1.555	1.237	533	472	306	301	14	14	3.730	2.876
731	657	274	252	201	201	6	6	1.801	1.522
1.090	1.003	518	492	173	173	—	—	3.157	2.713
963	882	478	457	163	163	—	—	2.796	2.393
296	285	82	82	42	37	—	—	683	648
—	—	—	—	—	—	—	—	—	—
13.459	10.879	7.620	6.269	4.886	4.198	1.139	1.007	35.227	28.138
6.125	4.705	4.536	3.481	3.559	2.934	1.031	899	18.170	14.075
473	419	318	313	104	97	—	—	1.378	1.215
553	471	305	265	161	161	8	8	1.878	1.394
221	171	138	115	72	67	6	6	1.114	541
4.768	3.998	1.393	1.209	439	406	86	86	9.263	7.772
827	800	682	654	349	343	—	—	2.387	2.271
392	325	248	232	202	190	8	8	1.037	870
13.459	10.879	7.620	6.269	4.886	4.198	1.139	1.007	35.227	28.138
7.913	6.268	4.676	3.684	3.021	2.490	816	708	20.338	15.884
3.048	2.400	1.679	1.434	1.070	960	208	184	8.253	6.523
1.408	1.209	764	702	496	473	80	80	3.682	3.161
683	629	311	270	155	142	28	28	1.808	1.554
254	236	88	83	81	75	7	7	641	565
153	137	102	96	63	58	—	—	505	451

*Segue Tav. 15 - Persone che lavorano fuori dell'abitazione e rientrano
mezzo di trasporto utilizzato,*

LUOGO DI LAVORO — MEZZO DI TRASPORTO UTILIZZATO — TEMPO IMPIEGATO (minuti)	CLASSI DI			
	14 - 19		20 - 29	
	MF	M	MF	M
Roma				
LUOGO DI LAVORO	40.899	22.807	209.746	138.046
Nello stesso comune di residenza	36.744	20.354	189.010	122.351
In altro comune della stessa provincia di residenza	3.986	2.339	17.503	13.124
— di cui nel comune capoluogo	2.205	1.297	9.340	7.286
In altra provincia della stessa regione di residenza	120	65	1.746	1.277
— di cui nel comune capoluogo	12	4	286	213
In provincia di altra regione	45	45	1.367	1.194
Estero	4	4	120	100
MEZZO DI TRASPORTO UTILIZZATO	40.899	22.807	209.746	138.046
Nessun mezzo	12.383	6.576	34.196	21.524
Ferrovia	1.321	619	6.566	4.475
Linea extraurbana	5.170	2.755	17.342	10.693
Linea urbana	16.941	8.773	71.331	36.515
Auto privata	2.436	1.918	70.695	57.318
Motocicletta, scooter, bicicletta a motore	1.964	1.767	4.118	3.776
Altro mezzo	684	399	5.498	3.745
TEMPO IMPIEGATO	40.899	22.807	209.746	138.046
Fino a 15 minuti	13.190	7.318	51.024	35.336
16-30	11.566	6.518	65.708	44.236
31-60	10.320	5.735	62.828	39.174
61-90	3.910	2.147	20.288	12.730
91-120	1.295	768	5.722	3.534
oltre 120	618	321	4.176	3.036
Latina				
LUOGO DI LAVORO	6.973	4.368	22.804	16.146
Nello stesso comune di residenza	5.788	3.597	17.212	11.978
In altro comune della stessa provincia di residenza	950	598	3.895	2.755
— di cui nel comune capoluogo	403	238	1.381	1.080
In altra provincia della stessa regione di residenza	194	137	1.358	1.094
— di cui nel comune capoluogo	103	88	806	685
In provincia di altra regione	41	36	339	319
Estero	—	—	—	—
MEZZO DI TRASPORTO UTILIZZATO	6.973	4.368	22.804	16.146
Nessun mezzo	2.883	1.694	6.650	4.085
Ferrovia	74	69	757	655
Linea extraurbana	848	427	2.180	1.010
Linea urbana	322	161	961	424
Auto privata	686	485	9.174	7.758
Motocicletta, scooter, bicicletta a motore	1.454	1.173	1.895	1.518
Altro mezzo	706	359	1.187	696
TEMPO IMPIEGATO	6.973	4.368	22.804	16.146
Fino a 15 minuti	4.023	2.551	12.185	8.477
16-30	2.282	1.353	6.940	4.821
31-60	525	350	2.353	1.721
61-90	98	74	627	520
91-120	25	20	297	246
oltre 120	20	20	402	361

giornalmente in famiglia, per sesso, classe di età, luogo di lavoro, tempo impiegato e provincia

ETÀ (anni)

30 - 44		45 - 54		55 - 64		65 e più		TOTALE	
MF	M	MF	M	MF	M	MF	M	MF	M
425.379	334.017	201.234	159.026	107.289	88.144	14.412	11.204	998.959	753.244
392.176	304.731	188.506	147.437	102.352	83.512	14.024	10.894	922.812	689.279
28.179	24.819	11.007	10.026	4.157	3.899	280	216	65.112	54.423
16.166	14.761	6.692	6.201	2.444	2.336	104	89	36.951	31.960
2.141	1.875	698	586	225	217	35	35	4.965	4.055
369	332	167	154	45	41	10	10	889	754
2.364	2.127	734	734	342	325	48	34	4.925	4.459
519	465	264	243	213	191	25	25	1.145	1.028
425.379	334.017	201.234	159.026	107.289	88.144	14.412	11.204	998.959	753.244
72.443	49.941	39.183	26.519	24.923	17.749	6.077	4.255	189.205	126.564
11.447	9.830	5.785	5.234	2.206	2.001	76	63	27.401	22.222
31.212	24.841	15.805	12.973	7.229	6.298	652	474	77.410	58.034
124.433	89.809	70.777	53.359	42.445	34.269	3.608	2.737	329.485	225.462
165.461	141.199	59.807	51.799	24.671	22.288	3.468	3.180	326.538	277.702
9.282	8.890	4.404	4.296	2.433	2.385	249	237	22.450	21.351
11.101	9.507	5.523	4.846	3.382	3.154	282	258	26.470	21.909
425.379	334.017	201.234	159.026	107.289	88.144	14.412	11.204	998.959	753.244
112.100	84.519	52.669	38.879	29.794	22.477	6.520	4.763	265.297	193.292
133.916	105.517	61.759	48.896	33.880	28.528	4.524	3.698	311.353	237.393
124.673	98.967	61.341	49.901	31.607	26.772	2.511	2.025	293.280	222.574
35.506	28.642	16.298	13.367	8.090	6.846	559	467	84.651	64.199
9.804	8.120	4.869	4.090	2.094	1.843	119	100	23.903	18.455
9.380	8.252	4.298	3.893	1.824	1.678	179	151	20.475	17.331
38.216	30.655	16.841	13.730	8.116	6.801	1.429	1.217	94.379	72.917
30.447	23.785	14.148	11.185	7.267	5.993	1.399	1.192	76.261	57.730
4.862	4.165	1.533	1.420	534	512	15	10	11.789	9.460
1.752	1.635	581	560	203	203	5	5	4.325	3.721
2.407	2.230	1.010	975	283	264	5	5	5.257	4.705
1.776	1.665	840	815	235	216	5	5	3.765	3.474
500	475	150	150	32	32	10	10	1.072	1.022
—	—	—	—	—	—	—	—	—	—
38.216	30.655	16.841	13.730	8.116	6.801	1.429	1.217	94.379	72.917
12.959	8.945	7.195	5.215	4.398	3.374	959	782	35.044	24.095
1.672	1.535	886	865	308	298	15	15	3.712	3.437
2.263	1.615	952	790	352	285	34	34	6.629	4.161
800	505	360	260	174	141	32	27	2.649	1.518
13.943	12.420	3.962	3.435	1.068	963	136	111	28.969	25.172
3.925	3.595	2.040	1.915	1.034	1.009	88	88	10.436	9.298
2.654	2.040	1.446	1.250	782	731	165	160	6.940	5.236
38.216	30.655	16.841	13.730	8.116	6.801	1.429	1.217	94.379	72.917
22.706	17.070	9.924	7.665	5.067	4.105	991	810	54.266	40.678
9.671	7.835	4.091	3.450	1.830	1.623	291	276	25.105	19.357
3.726	3.235	1.491	1.345	722	630	100	89	8.917	7.370
1.201	1.090	535	495	176	151	31	31	2.668	2.361
620	570	325	315	129	124	16	11	1.412	1.286
922	855	475	460	192	168	—	—	2.011	1.864

*Segue Tav. 15 - Persone che lavorano fuori dell'abitazione e rientrano
mezzo di trasporto utilizzato,*

LUOGO DI LAVORO — MEZZO DI TRASPORTO UTILIZZATO — TEMPO IMPIEGATO (minuti)	CLASSI DI			
	14 - 19		20 - 29	
	MF	M	MF	M
Frosinone				
LUOGO DI LAVORO	5.430	3.562	20.878	15.696
Nello stesso comune di residenza	3.931	2.481	12.838	9.100
In altro comune della stessa provincia di residenza	1.130	785	5.795	4.640
— di cui nel comune capoluogo	434	280	2.093	1.668
In altra provincia della stessa regione di residenza	349	276	1.819	1.582
— di cui nel comune capoluogo	291	232	1.462	1.298
In provincia di altra regione	20	20	426	374
Estero	—	—	—	—
MEZZO DI TRASPORTO UTILIZZATO	5.430	3.562	20.878	15.696
Nessun mezzo	2.281	1.321	5.847	3.540
Ferrovia	124	83	1.124	956
Linea extraurbana	952	525	2.150	1.473
Linea urbana	462	223	998	464
Auto privata	561	480	9.346	8.056
Motocicletta, scooter, bicicletta a motore	821	765	923	847
Altro mezzo	229	165	490	360
TEMPO IMPIEGATO	5.430	3.562	20.878	15.696
Fino a 15 minuti	2.390	1.585	9.059	6.489
16-30	2.052	1.288	7.024	5.281
31-60	650	390	2.671	2.056
61-90	85	75	681	580
91-120	90	75	473	419
oltre 120	163	149	970	871
ABRUZZI				
LUOGO DI LAVORO	15.478	9.148	52.360	35.070
Nello stesso comune di residenza	11.621	6.870	37.511	24.923
In altro comune della stessa provincia di residenza	2.994	1.670	10.490	6.847
— di cui nel comune capoluogo	949	557	3.242	2.193
In altra provincia della stessa regione di residenza	390	255	2.118	1.402
— di cui nel comune capoluogo	310	217	1.363	894
In provincia di altra regione	473	353	2.241	1.898
Estero	—	—	—	—
MEZZO DI TRASPORTO UTILIZZATO	15.478	9.148	52.360	35.070
Nessun mezzo	6.662	3.632	17.944	10.698
Ferrovia	280	127	1.402	786
Linea extraurbana	2.061	845	3.849	1.370
Linea urbana	1.418	505	3.390	1.279
Auto privata	1.357	1.100	20.887	16.897
Motocicletta, scooter, bicicletta a motore	2.437	2.242	2.844	2.613
Altro mezzo	1.263	697	2.044	1.427
TEMPO IMPIEGATO	15.478	9.148	52.360	35.070
Fino a 15 minuti	8.305	4.972	27.809	18.879
16-30	5.523	3.183	17.090	11.181
31-60	1.359	806	5.211	3.411
61-90	228	153	1.226	821
91-120	29	15	402	268
oltre 120	34	19	622	510

giornalmente in famiglia, per sesso, classe di età, luogo di lavoro, tempo impiegato e provincia

ETÀ (anni)

30 - 44		45 - 54		55 - 64		65 e più		TOTALE	
MF	M	MF	M	MF	M	MF	M	MF	M
40.178	31.658	20.951	15.427	10.510	7.863	2.212	1.550	100.159	75.756
28.272	20.793	16.466	11.208	9.158	6.573	2.162	1.505	72.827	51.660
7.593	6.750	2.591	2.387	874	833	22	17	18.005	15.412
2.314	2.147	843	798	274	269	—	—	5.958	5.162
3.884	3.741	1.776	1.719	437	427	11	11	8.276	7.756
3.271	3.150	1.532	1.475	356	351	11	11	6.923	6.517
429	374	118	113	41	30	17	17	1.051	928
—	—	—	—	—	—	—	—	—	—
40.178	31.658	20.951	15.427	10.510	7.863	2.212	1.550	100.159	75.756
15.569	9.667	11.689	6.928	7.491	5.089	1.933	1.294	44.810	27.839
2.083	1.986	924	874	303	280	15	15	4.573	4.194
3.113	2.666	1.647	1.468	651	609	22	11	8.535	6.752
1.454	1.132	765	663	239	207	6	6	3.924	2.695
14.035	12.521	3.960	3.612	1.192	1.065	190	178	29.284	25.912
2.839	2.749	1.332	1.295	364	359	18	18	6.297	6.033
1.085	937	634	587	270	254	28	28	2.736	2.331
40.178	31.658	20.951	15.427	10.510	7.863	2.212	1.550	100.159	75.756
20.185	14.617	11.732	7.906	6.573	4.658	1.682	1.140	51.621	36.395
11.086	8.974	5.227	4.074	2.489	1.939	343	264	28.221	21.820
4.128	3.523	1.885	1.499	869	707	131	113	10.334	8.288
1.221	1.142	452	374	166	156	34	11	2.639	2.338
1.265	1.225	523	487	161	161	10	10	2.522	2.377
2.293	2.177	1.132	1.087	252	242	12	12	4.822	4.538
105.502	79.840	57.205	42.800	34.446	26.913	6.898	5.581	271.889	199.352
85.731	63.222	49.606	36.108	31.925	24.562	6.769	5.470	223.163	161.155
14.308	11.827	5.480	4.749	1.823	1.680	75	57	35.170	26.830
4.060	3.641	1.752	1.611	721	700	30	24	10.754	8.726
3.188	2.760	1.285	1.172	416	394	29	29	7.426	6.012
1.924	1.701	810	770	288	277	17	17	4.712	3.876
2.275	2.031	834	771	282	277	25	25	6.130	5.255
—	—	—	—	—	—	—	—	—	—
105.502	79.840	57.205	42.800	34.446	26.913	6.898	5.581	271.889	199.352
45.411	29.720	31.913	20.846	23.750	17.182	5.741	4.546	131.421	86.624
1.791	1.470	904	812	310	295	40	40	4.727	3.530
3.804	2.407	1.852	1.404	899	770	77	67	12.542	6.863
3.500	1.935	1.904	1.319	880	732	110	88	11.202	5.858
37.477	31.983	12.264	10.665	4.309	3.866	485	420	76.779	64.931
8.248	7.895	4.637	4.521	2.035	2.000	146	135	20.347	19.406
5.271	4.430	3.731	3.233	2.263	2.068	299	285	14.871	12.140
105.502	79.840	57.205	42.800	34.446	26.913	6.898	5.581	271.889	199.352
63.558	47.570	35.327	26.031	21.630	16.786	4.752	3.795	161.381	118.033
28.226	21.672	15.079	11.585	8.683	6.837	1.475	1.201	76.076	55.659
9.531	7.095	4.962	3.714	3.040	2.356	511	435	24.614	17.817
2.149	1.727	948	663	627	510	81	76	5.259	3.950
690	570	327	281	170	139	36	36	1.654	1.309
1.348	1.206	562	526	296	285	43	38	2.905	2.584

*Segue Tav. 15 - Persone che lavorano fuori dell'abitazione e rientrano
mezzo di trasporto utilizzato,*

LUOGO DI LAVORO — MEZZO DI TRASPORTO UTILIZZATO — TEMPO IMPIEGATO (minuti)	CLASSI DI			
	14 - 19		20 - 29	
	MF	M	MF	M
L'Aquila				
LUOGO DI LAVORO	2.539	1.432	12.100	7.764
Nello stesso comune di residenza	1.766	1.068	8.484	5.532
In altro comune della stessa provincia di residenza	592	236	2.498	1.323
— di cui nel comune capoluogo	156	45	843	379
In altra provincia della stessa regione di residenza	5	5	123	105
— di cui nel comune capoluogo	—	—	40	35
In provincia di altra regione	176	123	995	804
Estero	—	—	—	—
MEZZO DI TRASPORTO UTILIZZATO	2.539	1.432	12.100	7.764
Nessun mezzo	1.143	661	3.584	2.276
Ferrovia	204	77	733	424
Linea extraurbana	509	172	1.279	438
Linea urbana	212	62	949	351
Auto privata	212	201	4.731	3.555
Motocicletta, scooter, bicicletta a motore	146	146	337	307
Altro mezzo	113	113	487	413
TEMPO IMPIEGATO	2.539	1.432	12.100	7.764
Fino a 15 minuti	1.184	727	5.592	3.725
16-30	1.020	547	4.364	2.644
31-60	284	123	1.364	832
61-90	26	15	358	242
91-120	10	10	172	107
oltre 120	15	10	250	214
Teramo				
LUOGO DI LAVORO	4.157	2.172	10.705	7.273
Nello stesso comune di residenza	2.959	1.574	7.607	5.190
In altro comune della stessa provincia di residenza	1.027	490	2.340	1.432
— di cui nel comune capoluogo	187	137	511	383
In altra provincia della stessa regione di residenza	54	34	252	194
— di cui nel comune capoluogo	49	29	170	149
In provincia di altra regione	117	74	506	457
Estero	—	—	—	—
MEZZO DI TRASPORTO UTILIZZATO	4.157	2.172	10.705	7.273
Nessun mezzo	1.410	609	3.528	2.077
Ferrovia	8	8	133	57
Linea extraurbana	607	231	837	267
Linea urbana	254	81	513	218
Auto privata	362	299	4.346	3.620
Motocicletta, scooter, bicicletta a motore	878	750	824	732
Altro mezzo	638	194	524	302
TEMPO IMPIEGATO	4.157	2.172	10.705	7.273
Fino a 15 minuti	2.415	1.219	6.253	4.200
16-30	1.337	710	3.110	2.119
31-60	332	200	973	678
61-90	54	34	195	132
91-120	10	—	76	61
oltre 120	9	9	98	83

giornalmente in famiglia, per sesso, classe di età, luogo di lavoro, tempo impiegato e provincia

ETÀ (anni)

30 - 44		45 - 54		55 - 64		65 e più		TOTALE	
MF	M	MF	M	MF	M	MF	M	MF	M
24.093	18.798	13.566	10.675	8.331	6.721	1.771	1.473	62.400	46.863
19.723	15.253	11.548	8.855	7.649	6.064	1.719	1.421	50.889	38.193
3.153	2.483	1.598	1.415	519	494	35	35	8.395	5.986
774	681	373	347	230	230	15	15	2.391	1.697
203	172	57	57	10	10	—	—	398	349
76	55	26	26	10	10	—	—	152	126
1.014	890	363	348	153	153	17	17	2.718	2.335
—	—	—	—	—	—	—	—	—	—
24.093	18.798	13.566	10.675	8.331	6.721	1.771	1.473	62.400	46.863
9.432	6.652	6.918	4.829	5.021	3.684	1.347	1.090	27.445	19.192
886	723	433	413	139	139	15	15	2.410	1.791
1.098	729	667	561	258	227	20	10	3.831	2.137
812	463	411	341	271	227	19	10	2.674	1.454
8.767	7.357	3.037	2.599	1.183	1.042	133	115	18.063	14.869
1.386	1.351	833	818	498	493	50	50	3.250	3.165
1.712	1.523	1.267	1.114	961	909	187	183	4.727	4.255
24.093	18.798	13.566	10.675	8.331	6.721	1.771	1.473	62.400	46.863
13.242	10.074	7.433	5.695	4.308	3.347	891	707	32.650	24.275
6.958	5.571	4.092	3.242	2.616	2.154	559	496	19.609	14.654
2.410	1.874	1.433	1.196	953	783	233	192	6.677	5.000
593	501	276	225	204	198	41	36	1.498	1.217
275	220	138	128	106	101	21	21	722	587
615	558	194	189	144	138	26	21	1.244	1.130
19.863	15.549	9.107	7.235	4.927	4.104	802	651	49.561	36.984
15.955	12.352	7.565	5.898	4.428	3.663	787	636	39.301	29.313
3.085	2.436	1.126	941	372	319	7	7	7.957	5.625
714	622	426	383	111	111	—	—	1.949	1.636
291	259	181	181	71	66	—	—	849	734
228	213	131	131	66	61	—	—	644	583
532	502	235	215	56	56	8	8	1.454	1.312
—	—	—	—	—	—	—	—	—	—
19.863	15.549	9.107	7.235	4.927	4.104	802	651	49.561	36.984
7.705	5.464	4.558	3.279	2.994	2.333	677	526	20.872	14.288
196	160	109	92	43	43	6	6	495	366
707	370	316	222	225	170	20	20	2.712	1.280
450	275	266	162	76	66	7	7	1.566	809
7.782	6.563	2.226	1.934	837	761	64	64	15.617	13.241
2.213	2.072	1.066	1.046	490	486	14	14	5.485	5.100
810	645	566	500	262	245	14	14	2.814	1.900
19.863	15.549	9.107	7.235	4.927	4.104	802	651	49.561	36.984
13.004	10.005	6.252	4.769	3.401	2.823	677	547	32.002	23.563
4.696	3.789	1.975	1.679	1.014	854	101	80	12.233	9.231
1.566	1.233	614	536	377	302	18	18	3.880	2.967
315	285	100	95	52	42	—	—	716	588
108	98	30	25	16	16	—	—	240	200
174	139	136	131	67	67	6	6	490	435

*Segue Tav. 15 - Persone che lavorano fuori dell'abitazione e rientrano
mezzo di trasporto utilizzato,*

LUOGO DI LAVORO — MEZZO DI TRASPORTO UTILIZZATO — TEMPO IMPIEGATO (minuti)	CLASSI DI			
	14 - 19		20 - 29	
	MF	M	MF	M
Pescara				
LUOGO DI LAVORO	3.526	2.079	12.761	8.475
Nello stesso comune di residenza	2.604	1.499	8.538	5.608
In altro comune della stessa provincia di residenza	767	499	2.903	2.054
— di cui nel comune capoluogo	478	301	1.409	1.098
In altra provincia della stessa regione di residenza	120	46	960	498
— di cui nel comune capoluogo	78	31	546	241
In provincia di altra regione	35	35	360	315
Estero	—	—	—	—
MEZZO DI TRASPORTO UTILIZZATO	3.526	2.079	12.761	8.475
Nessun mezzo	1.146	636	3.322	1.901
Ferrovia	26	20	300	178
Linea extraurbana	491	207	891	264
Linea urbana	698	241	1.310	372
Auto privata	293	213	5.623	4.653
Motocicletta, scooter, bicicletta a motore	601	539	868	798
Altro mezzo	271	223	447	309
TEMPO IMPIEGATO	3.526	2.079	12.761	8.475
Fino a 15 minuti	1.518	949	6.281	4.300
16-30	1.617	873	4.647	3.030
31-60	321	212	1.364	810
61-90	65	45	251	168
91-120	—	—	60	50
oltre 120	5	—	158	117
hieti				
LUOGO DI LAVORO	5.256	3.465	16.794	11.558
Nello stesso comune di residenza	4.292	2.729	12.882	8.593
In altro comune della stessa provincia di residenza	608	445	2.749	2.038
— di cui nel comune capoluogo	128	74	479	333
In altra provincia della stessa regione di residenza	211	170	783	605
— di cui nel comune capoluogo	183	157	607	469
In provincia di altra regione	145	121	380	322
Estero	—	—	—	—
MEZZO DI TRASPORTO UTILIZZATO	5.256	3.465	16.794	11.558
Nessun mezzo	2.963	1.726	7.510	4.444
Ferrovia	42	22	236	127
Linea extraurbana	454	235	842	401
Linea urbana	254	121	618	338
Auto privata	490	387	6.187	5.069
Motocicletta, scooter, bicicletta a motore	812	807	815	776
Altro mezzo	241	167	586	403
TEMPO IMPIEGATO	5.256	3.465	16.794	11.558
Fino a 15 minuti	3.188	2.077	9.683	6.654
16-30	1.549	1.053	4.969	3.386
31-60	422	271	1.510	1.091
61-90	83	59	422	279
91-120	9	5	94	50
oltre 120	5	—	116	96

giornalmente in famiglia, per sesso, classe di età, luogo di lavoro, tempo impiegato e provincia

ETÀ (anni)

30 - 44		45 - 54		55 - 64		65 e più		TOTALE	
MF	M	MF	M	MF	M	MF	M	MF	M
24.280	19.123	12.268	9.860	6.517	5.518	1.368	1.132	60.720	46.187
18.607	14.447	9.864	7.805	5.770	4.823	1.327	1.103	46.710	35.285
3.870	3.208	1.611	1.378	525	490	12	—	9.688	7.629
1.912	1.713	658	606	247	235	6	—	4.710	3.953
1.519	1.224	642	554	180	163	29	29	3.450	2.514
640	518	298	283	85	79	17	17	1.664	1.169
284	244	151	123	42	42	—	—	872	759
—	—	—	—	—	—	—	—	—	—
24.280	19.123	12.268	9.860	6.517	5.518	1.368	1.132	60.720	46.187
7.788	5.349	5.123	3.653	3.711	2.906	1.107	907	22.197	15.352
398	332	232	202	67	67	5	5	1.026	804
989	563	463	331	201	184	22	22	3.057	1.571
1.239	602	743	481	338	286	43	37	4.371	2.019
10.633	9.188	3.492	3.032	1.199	1.091	137	113	21.377	18.290
2.252	2.182	1.388	1.382	557	551	35	29	5.701	5.481
981	907	827	779	444	433	19	19	2.989	2.670
24.280	19.123	12.268	9.860	6.517	5.518	1.368	1.132	60.720	46.187
14.305	11.261	7.524	5.912	4.415	3.623	1.078	889	35.121	26.924
6.876	5.522	3.362	2.799	1.632	1.452	213	166	18.347	13.842
2.087	1.518	974	827	341	320	61	61	5.148	3.748
536	396	187	123	55	55	5	5	1.099	792
127	107	69	63	22	16	—	—	278	236
349	319	152	136	52	52	11	11	727	635
37.266	26.370	22.264	15.030	14.671	10.570	2.957	2.325	99.208	69.318
31.446	21.170	20.629	13.550	14.078	10.012	2.936	2.310	86.263	58.364
4.200	3.700	1.145	1.015	407	377	21	15	9.130	7.590
660	625	295	275	133	124	9	9	1.704	1.440
1.175	1.105	405	380	155	155	—	—	2.729	2.415
980	915	355	330	127	127	—	—	2.252	1.996
445	395	85	85	31	26	—	—	1.086	949
—	—	—	—	—	—	—	—	—	—
37.266	26.370	22.264	15.030	14.671	10.570	2.957	2.325	99.208	69.318
20.486	12.255	15.314	9.085	12.024	8.259	2.610	2.023	60.907	37.792
311	255	130	105	61	46	14	14	794	569
1.010	745	406	290	215	189	15	15	2.942	1.875
999	595	484	335	195	153	41	34	2.591	1.576
10.295	8.875	3.509	3.100	1.090	972	151	128	21.722	18.531
2.397	2.290	1.350	1.275	490	470	47	42	5.911	5.660
1.768	1.355	1.071	840	596	481	79	69	4.341	3.315
37.266	26.370	22.264	15.030	14.671	10.570	2.957	2.325	99.208	69.318
23.007	16.230	14.118	9.655	9.506	6.993	2.106	1.652	61.608	43.261
9.696	6.790	5.650	3.865	3.421	2.377	602	459	25.887	17.932
3.468	2.470	1.941	1.155	1.369	951	199	164	8.909	6.102
705	545	385	220	316	215	35	35	1.946	1.353
180	145	90	65	26	6	15	15	414	286
210	190	80	70	33	28	—	—	444	384

*Segue Tav. 15 - Persone che lavorano fuori dell'abitazione e rientrano
mezzo di trasporto utilizzato,*

LUOGO DI LAVORO — MEZZO DI TRASPORTO UTILIZZATO — TEMPO IMPIEGATO (minuti)	CLASSI DI			
	14 - 19		20 - 29	
	MF	M	MF	M
MOLISE				
LUOGO DI LAVORO	4.671	2.969	13.218	8.615
Nello stesso comune di residenza	3.993	2.498	10.889	6.921
In altro comune della stessa provincia di residenza	487	309	1.564	1.101
— di cui nel comune capoluogo	294	154	566	424
In altra provincia della stessa regione di residenza	16	16	87	62
— di cui nel comune capoluogo	10	10	57	47
In provincia di altra regione	175	146	678	531
Estero	—	—	—	—
MEZZO DI TRASPORTO UTILIZZATO	4.671	2.969	13.218	8.615
Nessun mezzo	3.224	1.872	7.772	4.362
Ferrovia	142	76	297	210
Linea extraurbana	382	229	461	265
Linea urbana	166	121	412	245
Auto privata	355	302	3.551	2.931
Motocicletta, scooter, bicicletta a motore	315	304	439	403
Altro mezzo	87	65	286	199
TEMPO IMPIEGATO	4.671	2.969	13.218	8.615
Fino a 15 minuti	2.289	1.477	6.485	4.335
16-30	1.503	951	4.371	2.838
31-60	631	394	1.526	900
61-90	205	109	552	351
91-120	25	20	142	84
oltre 120	18	18	142	107
Isernia				
LUOGO DI LAVORO	1.389	781	3.650	2.266
Nello stesso comune di residenza	1.129	626	2.954	1.811
In altro comune della stessa provincia di residenza	166	79	420	252
— di cui nel comune capoluogo	138	63	161	105
In altra provincia della stessa regione di residenza	10	10	57	47
— di cui nel comune capoluogo	10	10	47	37
In provincia di altra regione	84	66	219	156
Estero	—	—	—	—
MEZZO DI TRASPORTO UTILIZZATO	1.389	781	3.650	2.266
Nessun mezzo	946	464	2.182	1.134
Ferrovia	84	45	104	48
Linea extraurbana	137	74	137	87
Linea urbana	49	31	149	86
Auto privata	63	63	875	746
Motocicletta, scooter, bicicletta a motore	100	94	113	113
Altro mezzo	10	10	90	52
TEMPO IMPIEGATO	1.389	781	3.650	2.266
Fino a 15 minuti	625	314	1.724	1.104
16-30	453	276	1.200	737
31-60	247	142	499	286
61-90	48	38	123	72
91-120	10	5	58	31
oltre 120	6	6	46	36

giornalmente in famiglia, per sesso, classe di età, luogo di lavoro, tempo impiegato e provincia

ETÀ (anni)

30 - 44		45 - 54		55 - 64		65 e più		TOTALE	
MF	M	MF	M	MF	M	MF	M	MF	M
33.982	21.324	19.890	11.724	12.429	7.984	2.782	1.874	86.972	54.490
30.243	18.351	18.551	10.532	11.930	7.552	2.764	1.861	78.370	47.715
2.750	2.132	976	844	383	316	18	13	6.178	4.715
1.044	934	455	425	146	121	12	7	2.517	2.065
230	168	138	128	35	35	—	—	506	409
128	113	92	92	26	26	—	—	313	286
759	673	225	220	81	81	—	—	1.918	1.651
—	—	—	—	—	—	—	—	—	—
33.982	21.324	19.890	11.724	12.429	7.984	2.782	1.874	86.972	54.490
22.655	12.275	15.312	8.004	10.567	6.455	2.576	1.694	62.106	34.662
498	341	246	202	104	84	13	13	1.300	926
745	478	355	231	220	166	5	—	2.168	1.369
478	315	276	212	161	120	19	19	1.512	1.032
6.961	5.773	2.359	1.931	783	674	101	96	14.110	11.707
1.403	1.293	691	671	244	223	17	17	3.109	2.911
1.242	849	651	473	350	262	51	35	2.667	1.883
33.982	21.324	19.890	11.724	12.429	7.984	2.782	1.874	86.972	54.490
16.673	11.472	9.275	5.953	5.456	3.690	1.133	780	41.311	27.707
10.595	6.257	6.270	3.563	3.956	2.485	941	615	27.636	16.709
4.816	2.489	3.309	1.619	2.160	1.250	596	404	13.038	7.056
1.195	643	702	375	642	396	59	37	3.355	1.911
357	186	192	102	119	92	26	21	861	505
346	277	142	112	196	71	27	17	771	602
9.346	5.638	5.711	3.277	3.694	2.290	818	500	24.608	14.752
8.308	4.811	5.258	2.863	3.522	2.137	818	500	21.989	12.748
655	489	245	211	96	77	—	—	1.582	1.108
271	241	116	101	50	45	—	—	736	555
138	133	91	91	35	35	—	—	331	316
103	98	81	81	26	26	—	—	267	252
245	205	117	112	41	41	—	—	706	580
—	—	—	—	—	—	—	—	—	—
9.346	5.638	5.711	3.277	3.694	2.290	818	500	24.608	14.752
6.643	3.463	4.630	2.394	3.264	1.902	774	456	18.439	9.813
166	131	74	60	30	25	6	6	464	315
150	106	102	67	67	62	—	—	593	396
122	96	40	35	38	26	6	6	404	280
1.609	1.331	489	410	192	172	21	21	3.249	2.743
334	314	155	150	57	57	5	5	764	733
322	197	221	161	46	46	6	6	695	472
9.346	5.638	5.711	3.277	3.694	2.290	818	500	24.608	14.752
4.311	2.818	2.588	1.566	1.691	1.069	398	228	11.337	7.099
2.986	1.710	1.770	1.028	1.116	664	224	157	7.749	4.572
1.474	778	962	452	606	372	144	79	3.932	2.109
370	201	235	135	208	122	26	20	1.010	588
125	70	90	40	37	37	5	5	325	188
80	61	68	58	36	26	21	11	258	196

Segue Tav. 15 - Persone che lavorano fuori dell'abitazione e rientrano
mezzo di trasporto utilizzato,

LUOGO DI LAVORO — MEZZO DI TRASPORTO UTILIZZATO — TEMPO IMPIEGATO (minuti)	CLASSI DI			
	14 - 19		20 - 29	
	MF	M	MF	M
Campobasso				
LUOGO DI LAVORO	3.382	2.188	9.568	6.349
Nello stesso comune di residenza	2.864	1.872	7.935	5.010
In altro comune della stessa provincia di residenza	321	230	1.144	849
— di cui nel comune capoluogo	156	91	405	319
In altra provincia della stessa regione di residenza	6	6	30	15
— di cui nel comune capoluogo	—	—	10	10
In provincia di altra regione	91	80	459	375
Estero	—	—	—	—
MEZZO DI TRASPORTO UTILIZZATO	3.282	2.188	9.568	6.349
Nessun mezzo	2.278	1.408	5.590	3.228
Ferrovia	58	31	193	162
Linea extraurbana	245	155	324	178
Linea urbana	117	90	263	159
Auto privata	292	239	2.676	2.185
Motocicletta, scooter, bicicletta a motore	215	210	326	290
Altro mezzo	77	55	196	147
TEMPO IMPIEGATO	3.282	2.188	9.568	6.349
Fino a 15 minuti	1.664	1.163	4.761	3.231
16-30	1.050	675	3.171	2.101
31-60	384	252	1.027	614
61-90	157	71	429	279
91-120	15	15	84	53
oltre 120	12	12	96	71
CAMPANIA				
LUOGO DI LAVORO	62.475	43.303	222.589	162.483
Nello stesso comune di residenza	48.966	33.102	155.238	109.253
In altro comune della stessa provincia di residenza	11.248	8.377	53.602	41.826
— di cui nel comune capoluogo	4.358	3.294	22.937	18.919
In altra provincia della stessa regione di residenza	1.352	1.086	8.244	6.897
— di cui nel comune capoluogo	691	589	4.221	3.668
In provincia di altra regione	909	738	5.505	4.513
Estero	—	—	—	—
MEZZO DI TRASPORTO UTILIZZATO	62.475	43.303	222.589	162.483
Nessun mezzo	36.205	23.981	89.536	59.544
Ferrovia	2.398	1.871	14.042	11.341
Linea extraurbana	6.138	4.143	21.291	14.734
Linea urbana	9.089	6.293	36.898	25.915
Auto privata	2.106	1.578	42.253	35.791
Motocicletta, scooter, bicicletta a motore	4.116	3.867	10.634	9.804
Altro mezzo	2.423	1.570	7.935	5.354
TEMPO IMPIEGATO	62.475	43.303	222.589	162.483
Fino a 15 minuti	31.273	21.210	88.991	64.111
16-30	20.090	14.071	72.192	52.612
31-60	8.086	5.785	41.016	30.533
61-90	1.984	1.421	12.406	9.108
91-120	480	380	3.670	2.678
oltre 120	562	436	4.314	3.441

giornalmente in famiglia, per sesso, classe di età, luogo di lavoro, tempo impiegato e provincia

ETÀ (anni)

80 - 44		45 - 54		55 - 64		65 e più		TOTALE	
MF	M	MF	M	MF	M	MF	M	MF	M
24.636	15.686	14.179	8.447	8.735	5.694	1.964	1.374	62.364	39.738
21.935	13.540	13.293	7.669	8.408	5.415	1.946	1.361	56.381	34.967
2.095	1.643	731	633	287	239	18	13	4.596	3.607
773	693	339	324	96	76	12	7	1.781	1.510
92	35	47	37	—	—	—	—	175	93
25	15	11	11	—	—	—	—	46	36
514	468	108	108	40	40	—	—	1.212	1.071
—	—	—	—	—	—	—	—	—	—
24.636	15.686	14.179	8.447	8.735	5.694	1.964	1.374	62.364	39.738
16.012	8.812	10.682	5.610	7.303	4.553	1.802	1.238	43.667	24.849
332	210	172	142	74	59	7	7	836	611
595	372	253	164	153	104	5	—	1.575	973
356	219	236	177	123	94	13	13	1.108	752
5.352	4.442	1.870	1.521	591	502	80	75	10.861	8.964
1.069	979	536	521	187	166	12	12	2.345	2.178
920	652	430	312	304	216	45	29	1.972	1.411
24.636	15.686	14.179	8.447	8.735	5.694	1.964	1.374	62.364	39.738
12.362	8.654	6.687	4.387	3.765	2.621	735	552	29.974	20.608
7.609	4.547	4.500	2.535	2.842	1.821	717	458	19.887	12.137
3.342	1.711	2.347	1.167	1.554	878	452	325	9.106	4.947
825	442	467	240	434	274	33	17	2.345	1.323
232	116	102	62	82	55	21	16	536	317
266	216	76	56	60	45	6	6	516	406
427.720	325.962	215.917	158.055	115.125	87.227	19.937	14.723	1.063.763	791.753
324.960	236.336	177.437	123.435	100.407	73.504	18.987	13.921	825.995	589.551
83.949	72.395	31.386	27.945	12.032	11.102	806	667	193.023	162.312
41.043	37.742	16.580	15.389	6.498	6.150	397	332	91.813	81.826
13.792	12.607	5.624	5.274	2.026	1.971	80	71	31.118	27.900
8.084	7.529	3.703	3.529	1.315	1.281	44	44	18.058	16.640
5.019	4.624	1.470	1.401	660	650	64	64	13.627	11.990
—	—	—	—	—	—	—	—	—	—
427.720	325.962	215.917	158.055	115.125	87.227	19.937	14.723	1.063.763	791.753
185.955	122.149	106.602	65.727	66.600	44.773	14.479	10.055	499.377	326.229
21.638	19.229	10.654	9.783	4.731	4.449	283	240	53.746	46.913
33.055	26.902	15.794	13.142	6.486	5.659	425	336	83.189	64.916
57.839	46.771	32.020	26.189	16.486	13.946	1.616	1.278	153.948	120.392
87.393	75.758	29.703	26.083	10.935	9.826	1.823	1.678	174.213	150.724
24.065	22.163	10.714	9.659	4.160	3.912	446	410	54.135	49.815
17.775	12.990	10.430	7.472	5.727	4.652	865	726	45.155	32.764
427.720	325.962	215.917	158.055	115.125	87.227	19.937	14.723	1.063.763	791.753
178.231	130.083	91.335	62.828	54.102	38.817	12.190	8.669	456.122	325.718
134.781	103.808	66.708	49.463	33.372	25.816	4.809	3.696	331.952	249.466
78.315	62.319	40.171	31.489	19.234	15.519	2.150	1.700	188.972	147.345
21.943	17.677	10.870	8.524	5.203	4.283	484	392	52.890	41.405
6.863	5.699	3.270	2.706	1.668	1.412	110	91	16.061	12.966
7.587	6.376	3.563	3.045	1.546	1.380	194	175	17.766	14.853

*Segue Tav. 15 - Persone che lavorano fuori dell'abitazione e rientrano
mezzo di trasporto utilizzato,*

LUOGO DI LAVORO — MEZZO DI TRASPORTO UTILIZZATO — TEMPO IMPIEGATO (minuti)	CLASSI DI			
	14 - 19		20 - 29	
	MF	M	MF	M
Caserta				
LUOGO DI LAVORO	9.655	6.271	34.417	23.372
Nello stesso comune di residenza	7.228	4.586	23.020	14.926
In altro comune della stessa provincia di residenza	1.626	1.047	7.256	4.816
— di cui nel comune capoluogo	455	256	1.738	1.295
In altra provincia della stessa regione di residenza	605	478	2.982	2.683
— di cui nel comune capoluogo	433	373	2.042	1.880
In provincia di altra regione	196	160	1.159	947
Estero	—	—	—	—
MEZZO DI TRASPORTO UTILIZZATO	9.655	6.271	34.417	23.372
Nessun mezzo	5.273	3.160	13.618	8.108
Ferrovia	254	188	1.477	1.198
Linea extraurbana	1.066	624	3.380	1.810
Linea urbana	506	270	2.101	1.194
Auto privata	364	257	7.427	6.014
Motocicletta, scooter, bicicletta a motore	1.290	1.176	4.002	3.606
Altro mezzo	902	596	2.412	1.442
TEMPO IMPIEGATO	9.655	6.271	34.417	23.372
Fino a 15 minuti	4.977	3.204	15.727	10.515
16-30	3.370	2.161	11.761	7.728
31-60	1.017	674	5.026	3.563
61-90	208	172	1.126	916
91-120	38	26	368	286
oltre 120	45	34	409	364
Benevento				
LUOGO DI LAVORO	3.625	2.306	10.781	7.367
Nello stesso comune di residenza	3.057	1.890	8.838	5.922
In altro comune della stessa provincia di residenza	373	301	1.277	897
— di cui nel comune capoluogo	177	99	495	361
In altra provincia della stessa regione di residenza	92	62	332	293
— di cui nel comune capoluogo	50	38	140	125
In provincia di altra regione	103	53	334	255
Estero	—	—	—	—
MEZZO DI TRASPORTO UTILIZZATO	3.625	2.306	10.781	7.367
Nessun mezzo	2.559	1.546	6.177	3.791
Ferrovia	63	58	298	239
Linea extraurbana	218	123	581	336
Linea urbana	211	128	554	404
Auto privata	186	121	2.422	1.966
Motocicletta, scooter, bicicletta a motore	260	243	399	382
Altro mezzo	128	87	350	249
TEMPO IMPIEGATO	3.625	2.306	10.781	7.367
Fino a 15 minuti	1.926	1.201	5.631	3.799
16-30	1.104	709	3.385	2.413
31-60	406	261	1.054	723
61-90	138	94	382	211
91-120	24	19	157	99
oltre 120	27	22	172	122

giornalmente in famiglia, per sesso, classe di età, luogo di lavoro, tempo impiegato e provincia

ETÀ (anni)

30 - 44		45 - 54		55 - 64		65 e più		TOTALE	
MF	M	MF	M	MF	M	MF	M	MF	M
66.188	48.390	32.871	22.781	17.519	12.909	2.540	1.859	163.190	115.582
48.321	32.733	26.516	16.980	15.124	10.621	2.448	1.767	122.657	81.613
10.935	9.059	3.587	3.157	1.358	1.256	59	59	24.821	19.394
3.016	2.732	1.166	1.069	429	414	19	19	6.823	5.785
6.025	5.744	2.486	2.367	937	932	7	7	13.042	12.211
4.416	4.227	2.012	1.914	715	710	7	7	9.625	9.111
907	854	282	277	100	100	26	26	2.670	2.364
—	—	—	—	—	—	—	—	—	—
66.188	48.390	32.871	22.781	17.519	12.909	2.540	1.859	163.190	115.582
28.535	16.786	16.711	9.287	10.095	6.376	1.893	1.302	76.125	45.019
2.908	2.617	1.441	1.373	614	586	13	7	6.707	5.969
4.624	3.613	1.892	1.515	801	717	30	24	11.793	8.303
2.000	1.490	879	687	436	391	6	6	5.928	4.038
13.348	11.470	4.321	3.736	1.619	1.418	186	165	27.265	23.060
9.211	8.487	4.021	3.708	1.657	1.559	116	104	20.297	18.640
5.562	3.927	3.606	2.475	2.297	1.862	296	251	15.075	10.553
66.188	48.390	32.871	22.781	17.519	12.909	2.540	1.859	163.190	115.582
30.540	21.347	16.106	10.860	9.244	6.480	1.614	1.140	78.208	53.546
22.023	15.949	10.011	6.705	5.213	3.918	641	508	53.019	36.969
9.591	7.589	4.771	3.549	2.077	1.637	203	141	22.685	17.153
2.358	2.055	1.180	970	601	526	45	33	5.518	4.672
735	623	339	283	201	176	—	—	1.681	1.394
941	827	464	414	183	172	37	37	2.079	1.848
24.053	16.014	12.949	8.256	6.503	4.580	1.004	725	58.915	39.248
20.600	13.173	11.819	7.267	6.066	4.175	989	710	51.369	33.137
2.492	2.017	806	679	320	306	15	15	5.283	4.215
928	875	350	330	169	169	—	—	2.059	1.834
714	587	279	265	94	76	—	—	1.511	1.283
418	334	204	190	73	61	—	—	885	748
247	237	45	45	23	23	—	—	752	613
—	—	—	—	—	—	—	—	—	—
24.053	16.014	12.949	8.256	6.503	4.580	1.004	725	58.915	39.248
14.611	8.562	9.255	5.267	4.986	3.245	895	622	38.483	23.033
409	322	182	177	74	68	—	—	1.026	864
795	521	471	354	221	198	7	7	2.293	1.539
804	538	528	434	271	230	30	30	2.398	1.764
5.336	4.409	1.543	1.266	609	525	46	46	10.142	8.333
1.146	1.004	521	465	205	205	10	10	2.541	2.309
952	658	449	293	137	109	16	10	2.032	1.406
24.053	16.014	12.949	8.256	6.503	4.580	1.004	725	58.915	39.248
12.811	8.684	6.832	4.314	3.649	2.597	634	448	31.483	21.043
7.215	4.818	4.078	2.656	1.730	1.223	243	177	17.755	11.996
2.579	1.573	1.323	879	711	481	65	65	6.138	3.982
778	494	402	199	245	159	35	15	1.980	1.172
335	211	149	101	81	54	17	10	763	494
335	234	165	107	87	66	10	10	796	561

*Segue Tav. 15 - Persone che lavorano fuori dell'abitazione e rientrano
mezzo di trasporto utilizzato,*

LUOGO DI LAVORO — MEZZO DI TRASPORTO UTILIZZATO — TEMPO IMPIEGATO (minuti)	CLASSI DI			
	14 - 19		20 - 29	
	MF	M	MF	M
Napoli				
LUOGO DI LAVORO	31.713	22.957	122.385	93.812
Nello stesso comune di residenza	24.352	17.132	81.200	59.806
In altro comune della stessa provincia di residenza	6.838	5.365	35.864	29.693
— di cui nel comune capoluogo	2.924	2.378	16.984	14.661
In altra provincia della stessa regione di residenza	302	267	2.971	2.323
— di cui nel comune capoluogo	95	95	1.065	858
In provincia di altra regione	221	193	2.350	1.990
Estero	—	—	—	—
MEZZO DI TRASPORTO UTILIZZATO	31.713	22.957	122.385	93.812
Nessun mezzo	17.173	11.952	41.172	29.305
Ferrovia	1.768	1.411	10.668	8.771
Linea extraurbana	3.056	2.290	12.594	9.878
Linea urbana	6.844	4.927	29.967	21.804
Auto privata	839	666	20.648	18.008
Motocicletta, scooter, bicicletta a motore	1.317	1.237	3.688	3.480
Altro mezzo	716	474	3.648	2.566
TEMPO IMPIEGATO	31.713	22.957	122.385	93.812
Fino a 15 minuti	14.926	10.435	39.834	30.048
16-30	9.975	7.364	40.556	31.154
31-60	4.953	3.704	28.195	21.847
61-90	1.221	908	8.744	6.777
91-120	303	258	2.367	1.812
oltre 120	335	288	2.689	2.174
Avellino				
LUOGO DI LAVORO	5.028	3.164	14.015	9.559
Nello stesso comune di residenza	3.928	2.438	10.440	7.123
In altro comune della stessa provincia di residenza	823	515	2.307	1.486
— di cui nel comune capoluogo	321	193	1.158	796
In altra provincia della stessa regione di residenza	191	143	786	605
— di cui nel comune capoluogo	83	60	443	332
In provincia di altra regione	86	68	482	345
Estero	—	—	—	—
MEZZO DI TRASPORTO UTILIZZATO	5.028	3.164	14.015	9.559
Nessun mezzo	3.193	1.930	7.344	4.689
Ferrovia	115	65	379	235
Linea extraurbana	542	294	1.134	551
Linea urbana	456	268	958	603
Auto privata	283	226	3.414	2.805
Motocicletta, scooter, bicicletta a motore	304	300	497	466
Altro mezzo	135	81	289	210
TEMPO IMPIEGATO	5.028	3.164	14.015	9.559
Fino a 15 minuti	2.647	1.663	7.146	4.985
16-30	1.695	1.091	4.128	2.888
31-60	513	298	1.719	1.092
61-90	91	59	565	304
91-120	50	32	215	124
oltre 120	32	21	242	166

giornalmente in famiglia, per sesso, classe di età, luogo di lavoro, tempo impiegato e provincia

ETÀ (anni)

30 - 44		45 - 54		55 - 64		65 e più		TOTALE	
MF	M	MF	M	MF	M	MF	M	MF	M
213.850	174.589	107.368	85.571	54.524	43.797	10.271	7.771	540.111	428.497
152.786	120.087	83.626	63.866	45.219	35.112	9.592	7.214	396.775	303.217
54.984	49.130	21.712	19.870	8.363	7.770	612	499	128.373	112.327
31.640	29.328	13.270	12.375	5.117	4.836	357	299	70.292	63.877
3.556	3.030	1.269	1.123	516	499	35	26	8.649	7.268
1.292	1.130	479	458	212	195	13	13	3.156	2.749
2.524	2.342	761	712	426	416	32	32	6.314	5.685
—	—	—	—	—	—	—	—	—	—
213.850	174.589	107.368	85.571	54.524	43.797	10.271	7.771	540.111	428.497
70.424	51.606	38.038	26.101	22.867	16.208	6.304	4.411	195.978	139.583
15.254	13.595	7.566	6.891	3.455	3.238	244	219	38.955	34.125
20.458	17.742	10.269	9.017	4.062	3.593	312	235	50.751	42.755
48.309	39.937	27.403	22.665	14.271	12.044	1.466	1.142	128.260	102.519
45.133	39.691	16.548	14.801	6.337	5.729	1.281	1.185	90.786	80.080
7.359	6.645	3.402	2.979	1.319	1.194	219	195	17.304	15.730
6.913	5.373	4.142	3.117	2.213	1.791	445	384	18.077	13.705
213.850	174.589	107.368	85.571	54.524	43.797	10.271	7.771	540.111	428.497
72.115	55.677	36.076	26.132	20.855	15.286	5.808	4.181	189.614	141.759
69.123	57.233	34.673	28.304	16.613	13.656	2.639	2.068	173.579	139.779
50.288	42.547	25.898	21.922	12.199	10.487	1.366	1.129	122.899	101.636
13.808	11.710	6.565	5.570	3.003	2.665	287	247	33.628	27.877
4.751	3.740	2.105	1.846	991	897	64	58	10.081	8.611
4.265	3.682	2.051	1.797	863	806	107	88	10.310	8.835
33.236	22.924	18.635	11.652	12.811	8.574	1.991	1.419	85.716	57.292
27.440	18.325	16.720	9.978	12.159	8.004	1.957	1.385	72.644	47.253
4.024	3.024	1.299	1.093	468	396	28	28	8.949	6.542
1.615	1.441	516	506	260	238	8	8	3.878	3.182
1.446	1.314	511	481	169	159	6	6	3.109	2.708
857	783	344	324	132	132	6	6	1.865	1.637
326	261	105	100	15	15	—	—	1.014	789
—	—	—	—	—	—	—	—	—	—
33.236	22.924	18.635	11.652	12.811	8.574	1.991	1.419	85.716	57.292
21.094	12.936	14.262	7.992	11.166	7.091	1.829	1.277	58.888	35.915
759	659	276	236	107	101	—	—	1.636	1.296
1.556	1.044	603	436	327	284	14	14	4.176	2.623
1.092	771	630	508	300	268	34	34	3.470	2.452
6.797	5.719	1.937	1.659	572	506	70	56	13.073	10.971
1.196	1.160	545	505	178	173	26	26	2.746	2.630
742	635	382	316	161	151	18	12	1.727	1.405
33.236	22.924	18.635	11.652	12.811	8.574	1.991	1.419	85.716	57.292
17.550	12.330	10.194	6.528	7.286	4.997	1.320	920	46.143	31.423
8.906	6.163	4.919	3.012	3.225	2.144	405	309	23.278	15.607
4.355	2.745	2.323	1.344	1.573	985	199	130	10.682	6.594
1.437	981	806	505	443	257	45	38	3.387	2.144
452	296	181	96	152	105	11	11	1.061	664
536	409	212	167	132	86	11	11	1.165	860

Segue Tav. 15 - *Personne che lavorano fuori dell'abitazione e rientrano
mezzo di trasporto utilizzato,*

LUOGO DI LAVORO — MEZZO DI TRASPORTO UTILIZZATO — TEMPO IMPIEGATO (minuti)	CLASSI DI			
	14 - 19		20 - 29	
	MF	M	MF	M
Salerno				
LUOGO DI LAVORO	12.454	8.605	40.991	28.373
Nello stesso comune di residenza	10.401	7.056	31.740	21.476
In altro comune della stessa provincia di residenza	1.588	1.149	6.898	4.934
— di cui nel comune capoluogo	541	368	2.562	1.806
In altra provincia della stessa regione di residenza	162	136	1.173	987
— di cui nel comune capoluogo	30	23	531	473
In provincia di altra regione	303	264	1.180	976
Estero	—	—	—	—
MEZZO DI TRASPORTO UTILIZZATO	12.454	8.605	40.991	28.373
Nessun mezzo	8.007	5.393	21.225	13.651
Ferrovia	198	149	1.220	898
Linea extraurbana	1.256	812	3.602	2.159
Linea urbana	1.072	700	3.318	1.910
Auto privata	434	308	8.342	6.998
Motocicletta, scooter, bicicletta a motore	945	911	2.048	1.870
Altro mezzo	542	332	1.236	887
TEMPO IMPIEGATO	12.454	8.605	40.991	28.373
Fino a 15 minuti	6.797	4.707	20.653	14.764
16-30	3.946	2.746	12.362	8.429
31-60	1.197	848	5.022	3.308
61-90	326	188	1.589	900
91-120	65	45	563	357
oltre 120	123	71	802	615
PUGLIA				
LUOGO DI LAVORO	67.854	43.689	193.366	134.028
Nello stesso comune di residenza	60.557	39.038	160.348	107.966
In altro comune della stessa provincia di residenza	5.843	3.570	25.339	19.697
— di cui nel comune capoluogo	2.943	2.120	15.375	13.108
In altra provincia della stessa regione di residenza	592	353	3.934	3.170
— di cui nel comune capoluogo	261	221	2.602	2.294
In provincia di altra regione	862	728	3.745	3.195
Estero	—	—	—	—
MEZZO DI TRASPORTO UTILIZZATO	67.854	43.689	193.366	134.028
Nessun mezzo	34.651	21.796	67.081	41.610
Ferrovia	2.066	1.156	8.508	6.070
Linea extraurbana	3.714	1.877	11.302	7.658
Linea urbana	3.164	2.031	11.792	8.328
Auto privata	4.164	2.892	47.566	38.495
Motocicletta, scooter, bicicletta a motore	11.135	9.457	27.616	22.500
Altro mezzo	8.960	4.480	19.501	9.367
TEMPO IMPIEGATO	67.854	43.689	193.366	134.028
Fino a 15 minuti	37.313	25.143	89.092	62.852
16-30	23.748	14.264	71.766	47.357
31-60	5.613	3.494	24.391	17.494
61-90	716	453	4.532	3.330
91-120	248	162	1.344	1.051
oltre 120	216	173	2.241	1.944

giornalmente in famiglia, per sesso, classe di età, luogo di lavoro, tempo impiegato e provincia

ETÀ (anni)

30 - 44		45 - 54		55 - 64		65 e più		TOTALE	
MF	M	MF	M	MF	M	MF	M	MF	M
90.393	64.045	44.094	29.795	23.768	17.367	4.131	2.949	215.831	151.134
75.813	52.018	38.756	25.344	21.839	15.592	4.001	2.845	182.550	124.331
11.514	9.165	3.982	3.146	1.523	1.374	92	66	25.597	19.834
3.844	3.366	1.278	1.109	523	493	13	6	8.761	7.148
2.051	1.932	1.079	1.038	310	305	32	32	4.807	4.430
1.101	1.055	664	643	183	183	18	18	2.527	2.395
1.015	930	277	267	96	96	6	6	2.877	2.539
—	—	—	—	—	—	—	—	—	—
90.393	64.045	44.094	29.795	23.768	17.367	4.131	2.949	215.831	151.134
51.291	32.259	28.336	17.080	17.486	11.853	3.558	2.443	129.903	82.679
2.308	2.036	1.189	1.106	481	456	26	14	5.422	4.659
5.622	3.982	2.559	1.820	1.075	867	62	56	14.176	9.696
5.634	4.035	2.580	1.895	1.208	1.013	80	66	13.892	9.619
16.779	14.469	5.354	4.621	1.798	1.658	240	226	32.947	28.280
5.153	4.867	2.225	2.002	801	781	75	75	11.247	10.506
3.606	2.397	1.851	1.271	919	739	90	69	8.244	5.695
90.393	64.045	44.094	29.795	23.768	17.367	4.131	2.949	215.831	151.134
45.215	32.045	22.127	14.994	13.068	9.457	2.814	1.980	110.674	77.947
27.514	19.645	13.027	8.786	6.591	4.875	881	634	64.321	45.115
11.502	7.865	5.856	3.795	2.674	1.929	317	235	26.568	17.980
3.562	2.437	1.917	1.280	911	676	72	59	8.377	5.540
1.090	829	496	380	243	180	18	12	2.475	1.803
1.510	1.224	671	560	281	250	29	29	3.416	2.749
356.903	253.389	183.556	128.413	97.581	76.707	15.576	12.392	914.836	648.618
317.681	219.989	170.920	117.239	92.569	72.056	15.212	12.074	817.287	568.362
32.556	27.248	10.905	9.521	4.337	4.001	316	270	79.296	64.307
19.408	17.693	6.891	6.291	3.047	2.862	103	88	47.767	42.162
3.861	3.559	1.010	959	447	427	31	31	9.875	8.499
2.664	2.543	726	705	281	271	24	24	6.558	6.058
2.805	2.593	721	694	228	223	17	17	8.378	7.450
—	—	—	—	—	—	—	—	—	—
356.903	253.389	183.556	128.413	97.581	76.707	15.576	12.392	914.836	648.618
119.700	71.307	68.122	39.797	39.483	27.728	7.316	5.339	336.353	207.577
9.027	7.466	4.193	3.655	2.219	2.036	135	127	26.148	20.510
14.533	10.237	6.322	3.897	3.697	2.660	680	463	40.248	26.792
15.495	12.208	8.597	6.895	4.501	3.818	442	316	43.991	33.596
90.881	74.329	34.155	27.412	14.165	11.385	2.881	2.445	193.812	156.958
66.287	55.175	36.444	30.601	18.374	16.639	1.931	1.792	161.787	136.164
40.980	22.667	25.723	16.156	15.142	12.441	2.191	1.910	112.497	67.021
356.903	253.389	183.556	128.413	97.581	76.707	15.576	12.392	914.836	648.618
163.087	116.975	84.026	59.460	44.781	34.898	8.191	6.400	426.490	305.728
136.184	93.896	70.493	48.597	36.087	28.506	4.767	3.820	343.045	236.440
43.606	31.380	22.165	15.299	12.627	10.061	1.833	1.525	110.235	79.253
7.774	5.857	4.020	2.374	2.374	1.807	398	327	19.814	14.627
2.556	2.061	1.199	809	797	646	193	138	6.337	4.867
3.696	3.220	1.653	1.395	915	789	194	182	8.915	7.703

*Segue Tav. 15 - Persone che lavorano fuori dell'abitazione e rientrano
mezzo di trasporto utilizzato,*

LUOGO DI LAVORO — MEZZO DI TRASPORTO UTILIZZATO — TEMPO IMPIEGATO (minuti)	CLASSI DI			
	14 - 19		20 - 29	
	MF	M	MF	M
Foggia				
LUOGO DI LAVORO	10.314	7.906	30.231	23.224
Nello stesso comune di residenza	9.643	7.479	26.995	20.734
In altro comune della stessa provincia di residenza — di cui nel comune capoluogo	295 148	206 106	2.046 871	1.545 654
In altra provincia della stessa regione di residenza — di cui nel comune capoluogo	149 —	49 —	315 109	195 89
In provincia di altra regione	227	172	875	750
Estero	—	—	—	—
MEZZO DI TRASPORTO UTILIZZATO	10.314	7.906	30.231	23.224
Nessun mezzo	6.244	4.644	12.833	9.459
Ferrovia	171	104	813	610
Linea extraurbana	511	311	1.864	1.153
Linea urbana	415	251	1.435	798
Auto privata	608	485	6.468	5.303
Motocicletta, scooter, bicicletta a motore	1.596	1.497	4.623	4.216
Altro mezzo	769	614	2.195	1.685
TEMPO IMPIEGATO	10.314	7.906	30.231	23.224
Fino a 15 minuti	6.344	4.920	16.143	12.754
16-30	3.184	2.417	10.071	7.601
31-60	645	483	2.923	2.102
61-90	87	57	629	416
91-120	29	19	159	104
oltre 120	25	10	306	247
Bari				
LUOGO DI LAVORO	25.231	17.724	70.400	52.669
Nello stesso comune di residenza	22.731	16.059	57.932	42.759
In altro comune della stessa provincia di residenza — di cui nel comune capoluogo	2.031 774	1.251 592	9.882 5.486	7.671 4.517
In altra provincia della stessa regione di residenza — di cui nel comune capoluogo	69 45	69 45	1.107 691	991 655
In provincia di altra regione	400	345	1.479	1.248
Estero	—	—	—	—
MEZZO DI TRASPORTO UTILIZZATO	25.231	17.724	70.400	52.669
Nessun mezzo	14.143	9.210	25.831	17.331
Ferrovia	1.217	658	4.883	3.466
Linea extraurbana	1.075	638	3.249	2.043
Linea urbana	1.669	1.002	4.426	2.819
Auto privata	1.451	1.121	18.217	15.198
Motocicletta, scooter, bicicletta a motore	3.351	3.214	8.926	8.108
Altro mezzo	2.325	1.881	4.868	3.704
TEMPO IMPIEGATO	25.231	17.724	70.400	52.669
Fino a 15 minuti	14.150	9.948	32.565	24.337
16-30	8.416	5.774	25.497	18.908
31-60	2.084	1.551	8.536	6.261
61-90	317	239	1.895	1.516
91-120	129	96	658	535
oltre 120	135	116	1.249	1.112

giornalmente in famiglia, per sesso, classe di età, luogo di lavoro, tempo impiegato e provincia

ETÀ (anni)

30 - 44		45 - 54		55 - 64		65 e più		TOTALE	
MF	M	MF	M	MF	M	MF	M	MF	M
60.291	44.519	33.175	23.380	20.616	15.511	3.880	2.955	158.507	117.495
56.423	41.301	31.895	22.199	20.157	15.087	3.835	2.919	148.948	109.719
3.025	2.455	1.025	939	372	342	45	36	6.808	5.523
1.139	1.026	493	479	222	212	17	8	2.890	2.485
319	289	107	102	41	36	—	—	93	67
213	203	87	87	31	31	—	—	440	410
524	474	148	140	46	46	—	—	1.820	1.582
—	—	—	—	—	—	—	—	—	—
60.291	44.519	33.175	23.380	20.616	15.511	3.880	2.955	158.507	117.495
25.006	16.844	14.870	9.434	9.614	6.821	1.815	1.246	70.382	48.448
1.305	1.059	592	499	378	343	26	26	3.285	2.641
2.814	1.604	1.666	874	1.364	930	394	249	8.613	5.121
1.945	1.261	1.069	739	70	535	88	60	5.656	3.644
13.936	11.199	5.626	4.358	2.572	1.855	665	567	29.875	23.767
10.392	8.986	5.767	4.915	3.374	2.890	498	462	26.250	22.966
4.893	3.566	3.585	2.561	2.610	2.137	394	345	14.446	10.908
60.291	44.519	33.175	23.380	20.616	15.511	3.880	2.955	158.507	117.495
29.919	22.687	15.912	11.666	9.362	7.141	1.851	1.391	79.531	60.559
21.162	15.400	11.624	8.245	7.403	5.552	1.250	963	54.894	40.178
6.498	4.477	3.947	2.520	2.741	2.010	586	457	17.340	12.049
1.577	1.086	811	478	695	499	99	72	3.898	2.608
519	386	308	174	225	168	52	30	1.292	881
616	483	373	297	190	141	42	42	1.552	1.220
12.081	96.202	63.099	47.848	37.878	30.392	6.452	5.266	327.141	250.101
109.854	83.784	58.517	43.679	35.895	28.545	6.286	5.124	291.215	219.950
11.927	10.243	4.031	3.633	1.751	1.615	143	119	29.765	24.532
6.823	6.236	2.585	2.439	1.234	1.160	40	34	16.942	14.976
1.040	960	276	273	131	131	16	16	2.641	2.440
643	633	193	193	41	41	9	9	1.622	1.576
1.260	1.215	273	263	101	101	7	7	3.520	3.179
—	—	—	—	—	—	—	—	—	—
124.081	96.202	63.099	47.848	37.878	30.392	6.452	5.266	327.141	250.101
41.118	27.955	22.332	14.712	14.760	10.562	3.006	2.261	121.190	82.031
5.272	4.385	2.322	2.049	1.138	1.046	62	62	14.894	11.666
4.027	2.782	1.955	1.232	1.055	747	155	130	11.516	7.572
5.801	4.366	3.297	2.660	1.713	1.440	219	152	17.125	12.439
34.506	29.204	12.974	10.661	5.799	4.708	1.190	1.025	74.137	61.917
22.283	19.426	12.173	10.593	7.258	6.754	801	766	54.792	48.861
11.074	8.084	8.046	5.941	6.155	5.135	1.019	870	33.487	25.615
124.081	96.202	63.099	47.848	37.878	30.392	6.452	5.266	327.141	250.101
56.193	43.473	27.802	20.840	16.598	13.043	3.241	2.585	150.549	114.226
45.527	35.278	23.414	17.899	13.652	11.080	2.002	1.656	118.508	90.595
16.227	12.350	8.736	6.544	5.680	4.662	774	663	42.037	32.031
3.107	2.498	1.758	1.412	1.075	849	206	170	8.358	6.684
1.205	990	588	458	340	279	122	97	3.042	2.455
1.822	1.613	801	695	533	479	107	95	4.647	4.110

*Segue Tav. 15 - Persone che lavorano fuori dell'abitazione e rientrano
mezzo di trasporto utilizzato,*

LUOGO DI LAVORO — MEZZO DI TRASPORTO UTILIZZATO — TEMPO IMPIEGATO (minuti)	CLASSI DI			
	14 - 19		20 - 29	
	MF	M	MF	M
Taranto				
LUOGO DI LAVORO	8.237	5.371	30.025	22.376
Nello stesso comune di residenza	7.113	4.346	23.192	16.212
In altro comune della stessa provincia di residenza	982	888	5.878	5.399
— di cui nel comune capoluogo	841	802	5.157	4.962
In altra provincia della stessa regione di residenza	39	34	453	336
— di cui nel comune capoluogo	15	15	226	190
In provincia di altra regione	103	103	502	429
Estero	—	—	—	—
MEZZO DI TRASPORTO UTILIZZATO	8.237	5.371	30.025	22.376
Nessun mezzo	3.471	2.176	7.788	4.882
Ferrovia	101	53	796	630
Linea extraurbana	701	584	3.684	3.225
Linea urbana	622	509	4.409	3.771
Auto privata	836	525	7.912	6.523
Motocicletta, scooter, bicicletta a motore	1.489	1.156	3.444	2.545
Altro mezzo	1.017	368	1.992	800
TEMPO IMPIEGATO	8.237	5.371	30.025	22.376
Fino a 15 minuti	3.676	2.393	10.049	7.132
16-30	3.228	2.081	11.729	8.456
31-60	1.173	804	6.678	5.538
61-90	105	62	1.063	848
91-120	46	27	229	162
oltre 120	9	4	277	240
Brindisi				
LUOGO DI LAVORO	9.351	4.925	25.483	14.692
Nello stesso comune di residenza	8.751	4.501	21.916	11.831
In altro comune della stessa provincia di residenza	322	262	2.320	1.901
— di cui nel comune capoluogo	227	190	1.779	1.568
In altra provincia della stessa regione di residenza	209	106	935	706
— di cui nel comune capoluogo	101	76	690	577
In provincia di altra regione	69	56	312	254
Estero	—	—	—	—
MEZZO DI TRASPORTO UTILIZZATO	9.351	4.925	25.483	14.692
Nessun mezzo	4.044	2.271	7.845	4.142
Ferrovia	239	201	1.214	920
Linea extraurbana	354	143	1.232	848
Linea urbana	191	145	803	562
Auto privata	600	279	5.700	4.219
Motocicletta, scooter, bicicletta a motore	1.986	1.357	4.424	2.968
Altro mezzo	1.937	529	4.265	1.033
TEMPO IMPIEGATO	9.351	4.925	25.483	14.692
Fino a 15 minuti	4.457	2.718	10.674	6.617
16-30	3.872	1.725	10.780	5.533
31-60	848	379	3.296	1.989
61-90	115	57	480	340
91-120	23	14	114	104
oltre 120	36	32	139	109

giornalmente in famiglia, per sesso, classe di età, luogo di lavoro, tempo impiegato e provincia

ETÀ (anni)

30 - 44		45 - 54		55 - 64		65 e più		TOTALE	
MF	M	MF	M	MF	M	MF	M	MF	M
53.763	39.894	27.595	20.434	14.857	12.099	1.923	1.592	136.400	101.766
45.906	32.610	25.122	18.044	13.859	11.134	1.868	1.543	117.060	83.889
6.829	6.372	2.134	2.069	867	834	55	49	16.745	15.611
5.680	5.586	1.767	1.737	773	752	31	31	14.249	13.870
570	526	164	155	81	81	—	—	1.307	1.132
276	257	81	76	50	50	—	—	648	588
458	386	175	166	50	50	—	—	1.288	1.134
—	—	—	—	—	—	—	—	—	—
53.763	39.894	27.595	20.434	14.857	12.099	1.923	1.592	136.400	101.766
15.535	9.499	9.259	6.036	5.818	4.330	948	754	42.819	27.677
701	623	480	445	241	235	19	11	2.338	1.997
4.401	3.749	1.498	1.200	822	699	84	62	11.190	9.519
6.054	5.409	3.390	2.923	1.731	1.585	105	86	16.311	14.283
14.308	11.772	5.299	4.259	2.156	1.750	323	272	30.834	25.101
8.248	6.708	4.984	4.030	2.348	2.098	229	208	20.742	16.745
4.516	2.134	2.685	1.541	1.741	1.402	215	199	12.166	6.444
53.763	39.894	27.595	20.434	14.857	12.099	1.923	1.592	136.400	101.766
19.867	14.330	10.976	8.144	6.404	5.121	1.096	932	52.070	38.052
21.845	15.775	11.608	8.447	5.940	4.909	546	438	54.896	40.106
9.709	7.888	4.096	3.148	2.028	1.679	229	178	23.913	19.235
1.469	1.164	627	470	299	241	46	38	3.609	2.823
404	330	141	95	122	98	—	—	942	712
469	407	145	130	64	51	6	6	970	838
45.048	27.492	24.186	14.534	10.260	7.798	1.398	1.047	115.726	70.488
40.966	23.854	23.116	13.554	9.827	7.386	1.371	1.027	105.947	62.153
3.211	2.823	835	767	316	305	12	5	7.016	6.063
2.640	2.456	646	631	241	241	5	5	5.538	5.091
724	688	220	198	102	97	15	15	2.205	1.810
515	505	134	128	77	72	15	15	1.532	1.373
147	127	15	15	15	10	—	—	558	462
—	—	—	—	—	—	—	—	—	—
45.048	27.492	24.186	14.534	10.260	7.798	1.398	1.047	115.726	70.488
13.191	6.645	6.357	4.100	3.855	2.618	622	428	37.914	20.204
969	816	386	360	242	227	10	10	3.060	2.534
2.042	1.522	654	388	239	157	47	22	4.568	3.080
906	727	433	331	183	156	5	5	2.521	1.926
11.010	8.410	4.272	3.250	1.525	1.196	349	266	23.456	17.620
9.358	6.936	5.526	4.315	2.524	2.195	165	149	23.983	17.920
7.572	2.436	4.558	1.790	1.692	1.249	200	167	20.224	7.204
45.048	27.492	24.186	14.534	10.260	7.798	1.398	1.047	115.726	70.488
18.862	12.349	10.233	6.688	4.696	3.578	739	535	49.661	32.485
19.616	10.927	10.500	5.828	4.198	3.129	500	370	49.466	27.512
5.395	3.282	2.823	1.627	1.140	899	105	96	13.607	8.272
684	511	375	217	141	113	26	26	1.821	1.264
227	189	81	41	26	26	13	5	484	379
264	234	174	133	59	53	15	15	687	576

*Segue Tav. 15 - Persone che lavorano fuori dell'abitazione e rientrano
mezzo di trasporto utilizzato,*

LUOGO DI LAVORO — MEZZO DI TRASPORTO UTILIZZATO — TEMPO IMPIEGATO (minuti)	CLASSI DI			
	14 - 19		20 - 29	
	MF	M	MF	M
Lecce				
LUOGO DI LAVORO	14.721	7.763	37.227	21.067
Nello stesso comune di residenza	12.319	6.653	30.313	16.430
In altro comune della stessa provincia di residenza	2.213	963	5.213	3.181
— di cui nel comune capoluogo	953	430	2.082	1.407
In altra provincia della stessa regione di residenza	126	95	1.124	942
— di cui nel comune capoluogo	100	85	886	783
In provincia di altra regione	63	52	577	514
Estero	—	—	—	—
MEZZO DI TRASPORTO UTILIZZATO	14.721	7.763	37.227	21.067
Nessun mezzo	6.749	3.495	12.784	5.796
Ferrovia	338	140	802	444
Linea extraurbana	1.073	201	1.273	389
Linea urbana	267	124	719	378
Auto privata	669	482	9.269	7.252
Motocicletta, scooter, bicicletta a motore	2.713	2.233	6.199	4.663
Altro mezzo	2.912	1.088	6.181	2.145
TEMPO IMPIEGATO	14.721	7.763	37.227	21.067
Fino a 15 minuti	8.686	5.164	19.661	12.012
16-30	5.048	2.267	13.689	6.859
31-60	863	277	2.958	1.604
61-90	92	38	465	210
91-120	21	6	184	146
oltre 120	11	11	270	236
BASILICATA				
LUOGO DI LAVORO	7.641	5.242	24.124	16.952
Nello stesso comune di residenza	6.638	4.458	19.400	13.213
In altro comune della stessa provincia di residenza	535	391	3.490	2.658
— di cui nel comune capoluogo	330	240	1.025	772
In altra provincia della stessa regione di residenza	9	4	96	86
— di cui nel comune capoluogo	4	4	34	34
In provincia di altra regione	459	389	1.138	995
Estero	—	—	—	—
MEZZO DI TRASPORTO UTILIZZATO	7.641	5.242	24.124	16.952
Nessun mezzo	5.374	3.492	12.527	7.745
Ferrovia	168	135	745	597
Linea extraurbana	487	294	1.708	1.176
Linea urbana	415	257	1.196	838
Auto privata	437	390	6.243	5.145
Motocicletta, scooter, bicicletta a motore	524	515	788	756
Altro mezzo	236	159	917	695
TEMPO IMPIEGATO	7.641	5.242	24.124	16.952
Fino a 15 minuti	4.201	2.826	11.535	7.966
16-30	2.129	1.541	7.325	5.275
31-60	901	633	3.395	2.398
61-90	223	139	1.087	749
91-120	103	41	364	220
oltre 120	84	62	418	344

giornalmente in famiglia, per sesso, classe di età, luogo di lavoro, tempo impiegato e provincia

ETÀ (anni)

30 - 44		45 - 54		55 - 64		65 e più		TOTALE	
MF	M	MF	M	MF	M	MF	M	MF	M
73.720	45.282	35.501	22.217	13.970	10.907	1.923	1.532	177.062	108.768
64.532	38.440	32.270	19.763	12.831	9.904	1.852	1.461	154.117	92.651
7.564	5.355	2.880	2.113	1.031	905	61	61	18.962	12.578
3.126	2.389	1.400	1.005	577	497	10	10	8.148	5.738
1.208	1.096	241	231	92	82	—	—	2.791	2.446
1.017	945	231	221	82	77	—	—	2.316	2.111
416	391	110	110	16	16	10	10	1.192	1.093
—	—	—	—	—	—	—	—	—	—
73.720	45.282	35.501	22.217	13.970	10.907	1.923	1.532	177.062	108.768
24.850	10.364	13.304	5.515	5.436	3.397	925	650	64.048	29.217
780	583	413	302	220	185	18	18	2.571	1.672
1.249	580	549	203	217	127	—	—	4.361	1.500
789	445	408	242	170	102	25	13	2.378	1.304
17.121	13.744	5.984	4.884	2.113	1.876	354	315	35.510	28.553
16.006	13.119	7.994	6.748	2.870	2.702	238	207	36.020	29.672
12.925	6.447	6.849	4.323	2.944	2.518	363	329	32.174	16.850
73.720	45.282	35.501	22.217	13.970	10.907	1.923	1.532	177.062	108.768
38.246	24.136	19.101	12.122	7.721	6.015	1.264	957	94.679	60.406
28.034	16.516	13.147	8.178	4.894	3.836	469	393	65.281	38.049
5.777	3.383	2.563	1.460	1.038	811	139	131	13.338	7.666
937	598	449	276	164	105	21	21	2.128	1.248
201	166	81	41	84	75	6	6	577	440
525	483	160	140	69	65	24	24	1.059	959
60.226	41.047	31.526	20.128	18.562	13.218	3.412	2.622	145.491	99.209
53.968	35.639	29.805	18.520	17.997	12.683	3.412	2.622	131.220	87.135
4.666	3.901	1.310	1.206	445	420	—	—	10.446	8.576
1.541	1.462	576	556	177	164	—	—	3.649	3.194
204	184	60	60	16	16	—	—	385	350
87	82	25	25	10	10	—	—	160	155
1.388	1.323	351	342	104	99	—	—	3.440	3.148
—	—	—	—	—	—	—	—	—	—
60.226	41.047	31.526	20.128	18.562	13.218	3.412	2.622	145.491	99.209
36.979	21.956	22.115	12.789	13.608	9.294	2.678	2.000	93.281	57.276
997	862	451	395	115	111	12	5	2.488	2.125
2.337	1.726	1.277	913	683	478	91	68	6.583	4.655
1.647	1.244	1.024	817	573	440	38	31	4.893	3.627
13.013	10.862	3.658	2.954	1.451	1.253	223	198	25.025	20.802
2.368	2.243	1.093	1.067	323	313	33	33	5.129	4.927
2.885	2.134	1.908	1.193	1.809	1.329	337	287	8.092	5.797
60.226	41.407	31.526	20.128	18.562	13.218	3.412	2.622	145.491	99.209
29.126	20.407	14.248	9.625	8.299	6.070	1.857	1.441	69.266	48.335
16.939	11.757	8.685	5.580	4.853	3.489	654	501	40.585	28.143
9.263	5.780	5.583	3.250	3.192	2.117	491	392	22.825	14.570
2.808	1.707	1.707	952	1.193	816	242	165	7.260	4.528
1.083	679	781	387	517	348	76	53	2.924	1.728
1.007	717	522	334	508	378	92	70	2.631	1.905

*Segue Tav. 15 - Persone che lavorano fuori dell'abitazione e rientrano
mezzo di trasporto utilizzato,*

LUOGO DI LAVORO — MEZZO DI TRASPORTO UTILIZZATO — TEMPO IMPIEGATO (minuti)	CLASSI DI			
	14 - 19		20 - 29	
	MF	M	MF	M
Potenza				
LUOGO DI LAVORO	5.102	3.437	15.590	10.596
Nello stesso comune di residenza	4.375	2.873	13.022	8.670
In altro comune della stessa provincia di residenza	412	292	1.787	1.232
— di cui nel comune capoluogo	291	210	908	670
In altra provincia della stessa regione di residenza	5	—	34	34
— di cui nel comune capoluogo	—	—	5	5
In provincia di altra regione	310	272	747	660
Estero	—	—	—	—
MEZZO DI TRASPORTO UTILIZZATO	5.102	3.437	15.590	10.596
Nessun mezzo	3.636	2.305	8.992	5.496
Ferrovia	158	125	598	460
Linea extraurbana	299	189	580	307
Linea urbana	310	185	717	462
Auto privata	284	262	3.682	2.978
Motocicletta, scooter, bicicletta a motore	292	287	502	485
Altro mezzo	123	84	519	408
TEMPO IMPIEGATO	5.102	3.437	15.590	10.596
Fino a 15 minuti	2.613	1.739	7.399	5.047
16-30	1.468	1.040	4.884	3.413
31-60	693	468	2.124	1.351
61-90	161	97	625	387
91-120	98	41	242	132
oltre 120	69	52	316	266
Matera				
LUOGO DI LAVORO	2.539	1.805	8.534	6.356
Nello stesso comune di residenza	2.263	1.585	6.378	4.543
In altro comune della stessa provincia di residenza	123	99	1.703	1.426
— di cui nel comune capoluogo	39	30	117	102
In altra provincia della stessa regione di residenza	4	4	62	52
— di cui nel comune capoluogo	4	4	29	29
In provincia di altra regione	149	117	391	335
Estero	—	—	—	—
MEZZO DI TRASPORTO UTILIZZATO	2.539	1.805	8.534	6.356
Nessun mezzo	1.738	1.187	3.535	2.249
Ferrovia	10	10	147	137
Linea extraurbana	188	105	1.128	869
Linea urbana	105	72	479	376
Auto privata	153	128	2.561	2.167
Motocicletta, scooter, bicicletta a motore	232	228	286	271
Altro mezzo	113	75	398	287
TEMPO IMPIEGATO	2.539	1.805	8.534	6.356
Fino a 15 minuti	1.588	1.087	4.136	2.919
16-30	661	501	2.441	1.862
31-60	208	165	1.271	1.047
61-90	62	42	462	362
91-120	5	—	122	88
oltre 120	15	10	102	78

giornalmente in famiglia, per sesso, classe di età, luogo di lavoro, tempo impiegato e provincia

ETÀ (anni)

30 - 44		45 - 54		55 - 64		65 e più		TOTALE	
MF	M	MF	M	MF	M	MF	M	MF	M
40.318	26.716	20.907	12.874	11.775	8.412	2.267	1.695	95.959	63.730
36.433	23.394	19.858	11.899	11.410	8.064	2.267	1.695	87.365	56.595
2.922	2.424	818	744	299	287	—	—	6.238	4.979
1.249	1.199	413	403	145	145	—	—	3.006	2.627
61	56	—	—	6	6	—	—	106	96
5	5	—	—	—	—	—	—	10	10
902	842	231	231	60	55	—	—	2.250	2.060
—	—	—	—	—	—	—	—	—	—
40.318	26.716	20.907	12.874	11.775	8.412	2.267	1.695	95.959	63.730
27.326	15.905	16.150	9.038	9.472	6.438	1.911	1.398	67.487	40.580
838	738	379	339	81	81	7	—	2.061	1.743
754	592	398	338	195	168	44	29	2.270	1.623
1.067	823	625	546	322	258	24	17	3.065	2.291
7.520	6.204	2.057	1.606	839	742	143	128	14.525	11.920
1.267	1.212	432	411	195	185	23	23	2.711	2.603
1.546	1.242	866	596	671	540	115	100	3.840	2.970
40.318	26.716	20.907	12.874	11.775	8.412	2.267	1.695	95.959	63.730
18.932	13.001	9.265	6.013	5.444	3.915	1.339	1.000	44.992	30.715
11.780	7.929	5.909	3.662	3.234	2.365	439	328	27.714	18.737
6.329	3.758	3.802	2.158	1.894	1.273	314	245	15.156	9.253
1.851	1.088	1.113	563	711	490	130	92	4.591	2.717
738	442	495	245	262	183	28	13	1.863	1.056
688	498	323	233	230	186	17	17	1.643	1.252
19.908	14.331	10.619	7.254	6.787	4.806	1.145	927	49.532	35.479
17.535	12.245	9.947	6.621	6.587	4.619	1.145	927	43.855	30.540
1.744	1.477	492	462	146	133	—	—	4.208	3.597
292	263	163	153	32	19	—	—	643	567
143	128	60	60	10	10	—	—	279	254
82	77	25	25	10	10	—	—	150	145
486	481	120	111	44	44	—	—	1.190	1.088
—	—	—	—	—	—	—	—	—	—
19.908	14.331	10.619	7.254	6.787	4.806	1.145	927	49.532	35.479
9.653	6.051	5.965	3.751	4.136	2.856	767	602	25.794	16.696
159	144	72	56	34	30	5	5	427	382
1.583	1.134	879	575	488	310	47	39	4.313	3.032
580	421	399	271	251	182	14	14	1.828	1.336
5.493	4.658	1.601	1.348	612	511	80	70	10.500	8.882
1.101	1.031	661	656	128	128	10	10	2.418	2.324
1.339	892	1.042	597	1.138	789	222	187	4.252	2.827
19.908	14.331	10.619	7.254	6.787	4.806	1.145	927	49.532	35.479
10.194	7.406	4.983	3.612	2.855	2.155	518	441	24.274	17.620
5.159	3.828	2.776	1.918	1.619	1.124	215	173	12.871	9.406
2.934	2.022	1.781	1.092	1.298	844	177	147	7.669	5.317
957	619	594	389	482	226	112	73	2.669	1.811
345	237	286	142	255	165	48	40	1.061	672
319	219	199	101	278	192	75	53	988	653

*Segue Tav. 15 - Persone che lavorano fuori dell'abitazione e rientrano
mezzo di trasporto utilizzato,*

LUOGO DI LAVORO — MEZZO DI TRASPORTO UTILIZZATO — TEMPO IMPIEGATO (minuti)	CLASSI DI			
	14 - 19		20 - 29	
	MF	M	MF	M
CALABRIA				
LUOGO DI LAVORO	26.483	19.976	77.393	57.225
Nello stesso comune di residenza	23.399	17.340	65.111	47.654
In altro comune della stessa provincia di residenza	2.007	1.673	8.918	6.621
— di cui nel comune capoluogo	660	604	2.538	2.121
In altra provincia della stessa regione di residenza	57	52	711	594
— di cui nel comune capoluogo	—	—	284	250
In provincia di altra regione	1.020	911	2.653	2.356
Estero	—	—	—	—
MEZZO DI TRASPORTO UTILIZZATO	26.483	19.976	77.393	57.225
Nessun mezzo	16.999	12.014	38.762	25.581
Ferrovia	479	413	2.813	2.044
Linea extraurbana	1.308	977	2.580	1.818
Linea urbana	2.062	1.560	4.988	3.558
Auto privata	1.455	1.259	19.862	16.696
Motocicletta, scooter, bicicletta a motore	3.170	3.087	5.657	5.520
Altro mezzo	1.010	666	2.731	2.008
TEMPO IMPIEGATO	26.483	19.976	77.393	57.225
Fino a 15 minuti	13.832	10.685	37.651	28.547
16-30	9.266	6.936	26.325	19.103
31-60	2.517	1.765	8.611	6.142
61-90	482	306	2.332	1.603
91-120	161	113	925	670
oltre 120	225	171	1.549	1.160
Cosenza				
LUOGO DI LAVORO	8.743	6.783	27.094	20.282
Nello stesso comune di residenza	7.218	5.574	21.820	16.076
In altro comune della stessa provincia di residenza	1.195	918	4.105	3.166
— di cui nel comune capoluogo	466	410	1.535	1.277
In altra provincia della stessa regione di residenza	11	6	238	212
— di cui nel comune capoluogo	—	—	116	107
In provincia di altra regione	319	285	931	828
Estero	—	—	—	—
MEZZO DI TRASPORTO UTILIZZATO	8.743	6.783	27.094	20.282
Nessun mezzo	5.272	3.940	13.549	9.165
Ferrovia	265	218	876	653
Linea extraurbana	776	524	1.314	888
Linea urbana	645	479	1.495	1.066
Auto privata	523	481	7.264	6.151
Motocicletta, scooter, bicicletta a motore	1.014	985	1.875	1.816
Altro mezzo	248	156	721	543
TEMPO IMPIEGATO	8.743	6.783	27.094	20.282
Fino a 15 minuti	4.592	3.514	13.579	10.201
16-30	3.020	2.346	8.755	6.499
31-60	778	640	3.135	2.339
61-90	192	138	781	588
91-120	78	70	341	245
oltre 120	83	75	503	410

giornalmente in famiglia, per sesso, classe di età, luogo di lavoro, tempo impiegato e provincia

ETÀ (anni)

30 - 44		45 - 54		55 - 64		65 e più		TOTALE	
MF	M	MF	M	MF	M	MF	M	MF	M
162.720	118.729	85.126	59.887	50.375	38.369	8.786	6.871	410.883	301.057
143.289	102.878	78.636	54.186	47.966	36.117	8.663	6.765	367.064	264.940
16.091	12.771	5.413	4.693	2.074	1.923	108	91	34.611	27.772
4.678	4.204	1.857	1.738	818	784	36	27	10.587	9.478
1.024	914	306	291	4	4	—	—	2.182	1.935
364	334	187	187	48	48	—	—	883	819
2.316	2.166	771	717	251	245	15	15	7.026	6.410
—	—	—	—	—	—	—	—	—	—
162.720	118.729	85.126	59.887	50.375	38.369	8.786	6.871	410.883	301.057
88.007	55.996	54.589	34.006	36.146	25.732	6.873	5.127	241.376	158.456
4.611	3.517	2.225	1.894	1.017	901	71	49	11.216	8.818
4.048	2.661	2.083	1.539	1.158	938	122	113	11.299	8.246
7.214	5.432	3.939	3.027	2.427	1.993	222	190	20.852	15.760
41.482	35.190	13.932	11.929	5.055	4.582	920	855	82.706	70.511
11.350	11.015	4.663	4.525	2.204	2.150	165	156	27.209	26.453
6.008	4.718	3.695	2.967	2.368	2.073	413	381	16.225	12.813
162.720	118.729	85.126	59.887	50.375	38.369	8.786	6.871	410.883	301.057
81.143	60.540	43.215	30.799	26.492	20.370	5.536	4.345	207.869	155.286
51.878	37.541	26.594	18.348	15.001	11.194	2.156	1.644	131.220	94.766
19.679	13.575	10.377	7.096	5.920	4.418	708	561	47.812	33.557
5.182	3.421	2.570	1.803	1.624	1.270	219	161	12.409	8.564
1.978	1.433	1.162	878	569	449	62	62	4.857	3.065
2.860	2.219	1.208	963	769	668	105	98	6.716	5.279
59.104	43.392	30.794	21.572	19.147	14.128	3.073	2.417	147.955	108.574
50.422	36.090	27.632	18.751	18.068	13.103	3.016	2.360	128.176	91.954
7.284	5.978	2.662	2.350	979	825	51	51	16.276	13.388
2.579	2.334	1.086	1.017	436	426	27	27	6.129	5.491
388	353	155	150	38	38	—	—	830	759
181	161	102	102	22	22	—	—	421	392
1.010	971	345	321	62	62	6	6	2.673	2.473
—	—	—	—	—	—	—	—	—	—
59.104	43.392	30.794	21.572	19.147	14.128	3.073	2.417	147.955	108.574
33.087	21.414	20.265	12.573	14.298	9.845	2.509	1.911	88.980	58.848
1.416	1.130	836	774	317	280	31	18	3.741	3.073
2.280	1.648	1.135	891	676	543	54	54	6.235	4.548
2.070	1.523	1.179	882	775	662	69	63	6.233	4.675
14.910	12.731	4.981	4.245	1.770	1.588	284	271	29.732	25.467
3.720	3.595	1.457	1.426	600	590	19	19	8.685	8.431
1.621	1.351	941	781	711	620	107	81	4.349	3.532
59.104	43.392	30.794	21.572	19.147	14.128	3.073	2.417	147.955	108.574
29.949	21.986	16.370	11.415	10.590	7.817	2.089	1.663	77.169	56.596
18.055	13.506	8.817	6.107	5.319	3.891	676	517	44.642	32.866
7.060	4.966	3.780	2.639	2.035	1.458	197	152	16.985	12.194
1.998	1.401	936	677	631	488	55	36	4.593	3.328
836	624	473	355	310	250	22	22	2.060	1.566
1.206	909	418	379	262	224	34	27	2.506	2.024

Segue Tav. 15 - Persone che lavorano fuori dell'abitazione e rientrano
mezzo di trasporto utilizzato,

LUOGO DI LAVORO — MEZZO DI TRASPORTO UTILIZZATO — TEMPO IMPIEGATO (minuti)	CLASSI DI			
	14 - 19		20 - 29	
	MF	M	MF	M
Catanzaro				
LUOGO DI LAVORO	9.796	7.614	27.337	20.465
Nello stesso comune di residenza	8.744	6.646	23.178	17.339
In altro comune della stessa provincia di residenza	546	510	3.067	2.170
— di cui nel comune capoluogo	129	129	705	581
In altra provincia della stessa regione di residenza	34	34	250	224
— di cui nel comune capoluogo	—	—	83	73
In provincia di altra regione	472	424	842	732
Estero	—	—	—	—
MEZZO DI TRASPORTO UTILIZZATO	9.796	7.614	27.337	20.465
Nessun mezzo	6.560	4.896	13.986	9.483
Ferrovia	98	83	598	461
Linea extraurbana	297	241	694	455
Linea urbana	596	432	1.524	1.080
Auto privata	603	504	7.115	5.851
Motocicletta, scooter, bicicletta a motore	1.140	1.116	2.203	2.172
Altro mezzo	502	342	1.217	963
TEMPO IMPIEGATO	9.796	7.614	27.337	20.465
Fino a 15 minuti	5.583	4.481	13.719	10.761
16-30	3.089	2.427	9.336	6.797
31-60	910	597	2.990	2.038
61-90	110	43	663	420
91-120	37	16	235	181
oltre 120	67	50	394	268
Reggio di Calabria				
LUOGO DI LAVORO	7.944	5.579	22.962	16.478
Nello stesso comune di residenza	7.437	5.120	20.113	14.239
In altro comune della stessa provincia di residenza	266	245	1.746	1.285
— di cui nel comune capoluogo	65	65	298	263
In altra provincia della stessa regione di residenza	12	12	223	158
— di cui nel comune capoluogo	—	—	85	70
In provincia di altra regione	229	202	880	796
Estero	—	—	—	—
MEZZO DI TRASPORTO UTILIZZATO	7.944	5.579	22.962	16.478
Nessun mezzo	5.167	3.178	11.227	6.933
Ferrovia	116	112	1.339	930
Linea extraurbana	235	212	572	475
Linea urbana	821	649	1.969	1.412
Auto privata	329	274	5.483	4.694
Motocicletta, scooter, bicicletta a motore	1.016	986	1.579	1.532
Altro mezzo	260	168	793	502
TEMPO IMPIEGATO	7.944	5.579	22.962	16.478
Fino a 15 minuti	3.657	2.690	10.353	7.585
16-30	3.157	2.163	8.234	5.807
31-60	829	528	2.486	1.765
61-90	180	125	888	595
91-120	46	27	349	244
oltre 120	75	46	652	482

giornalmente in famiglia, per sesso, classe di età, luogo di lavoro, tempo impiegato e provincia

ETÀ (anni)

30 - 44		45 - 54		55 - 64		65 e più		TOTALE	
MF	M	MF	M	MF	M	MF	M	MF	M
56.998	41.873	29.496	21.009	17.211	13.171	2.969	2.360	143.807	106.492
50.350	36.449	27.637	19.327	16.418	12.431	2.944	2.335	129.271	94.527
5.583	4.443	1.580	1.418	688	635	16	16	11.480	9.192
1.481	1.319	497	478	258	252	—	—	3.070	2.759
430	405	94	89	25	25	—	—	833	777
133	133	49	49	10	10	—	—	275	265
635	576	185	175	80	80	9	9	2.223	1.996
—	—	—	—	—	—	—	—	—	—
56.998	41.873	29.496	21.009	17.221	13.171	2.969	2.630	143.807	106.492
30.910	19.810	19.176	12.130	12.397	8.865	2.383	1.798	85.412	56.982
1.079	948	486	412	286	256	24	24	2.571	2.187
981	682	525	402	271	216	21	21	2.789	2.017
2.364	1.836	1.165	955	716	576	82	82	6.447	4.961
14.239	11.998	4.388	3.801	1.497	1.389	187	169	28.029	23.712
4.523	4.350	1.844	1.767	899	868	33	33	10.642	10.306
2.902	2.249	1.912	1.542	1.145	998	239	233	7.917	6.327
56.998	41.873	29.496	21.009	17.221	13.171	2.969	2.360	143.807	106.492
29.213	22.190	14.649	10.794	8.543	6.692	1.660	1.305	73.367	56.223
18.356	13.215	9.645	6.654	5.419	4.019	783	607	46.630	33.719
6.874	4.671	3.688	2.481	2.286	1.700	353	287	17.101	11.774
1.514	966	827	574	542	413	92	80	3.748	2.496
442	319	299	217	156	116	40	40	1.209	889
597	512	388	289	265	231	41	41	1.752	1.391
46.618	33.464	24.836	17.306	14.017	11.070	2.744	2.094	119.121	85.991
42.517	30.339	23.367	16.108	13.480	10.583	2.703	2.070	109.617	78.459
3.224	2.350	1.171	925	407	363	41	24	6.855	5.192
618	551	274	243	124	106	9	—	1.388	1.228
206	156	57	52	21	21	—	—	519	399
50	40	36	36	16	16	—	—	187	162
671	619	241	221	109	103	—	—	2.130	1.941
—	—	—	—	—	—	—	—	—	—
46.618	33.464	24.836	17.306	14.017	11.070	2.744	2.094	119.121	85.991
24.010	14.772	15.148	9.303	9.451	7.022	1.981	1.418	66.984	42.626
2.116	1.439	903	708	414	362	16	7	4.904	3.558
787	531	423	246	211	179	47	38	2.275	1.681
2.780	2.073	1.595	1.190	936	755	71	45	8.172	6.124
12.333	10.461	4.563	3.883	1.788	1.605	449	415	24.945	21.332
3.107	3.070	1.362	1.332	705	692	113	104	7.882	7.716
1.485	1.118	842	644	512	455	67	67	3.959	2.954
46.618	33.464	24.836	17.306	14.017	11.070	2.744	2.094	119.121	85.991
21.981	16.364	12.196	8.590	7.539	5.861	1.787	1.377	57.333	42.467
15.465	10.820	8.132	5.587	4.263	3.284	697	520	39.948	28.181
5.745	3.938	2.909	1.976	1.599	1.260	158	122	13.726	9.589
1.670	1.054	807	552	451	369	72	45	4.068	2.740
700	490	390	306	103	83	—	—	1.588	1.150
1.057	798	402	295	242	213	30	30	2.458	1.864

Segue Tav. 15 - Persone che lavorano fuori dell'abitazione e rientrano
mezzo di trasporto utilizzato,

LUOGO DI LAVORO MEZZO DI TRASPORTO UTILIZZATO TEMPO IMPIEGATO (minuti)	CLASSI DI			
	14 - 19		20 - 29	
	MF	M	MF	M
SICILIA				
LUOGO DI LAVORO	58.961	51.219	196.468	162.617
Nello stesso comune di residenza	54.646	47.469	172.048	142.318
In altro comune della stessa provincia di residenza — di cui nel comune capoluogo	3.418 1.533	2.948 1.298	17.413 7.933	14.327 6.759
In altra provincia della stessa regione di residenza — di cui nel comune capoluogo	388 199	353 180	3.879 1.779	3.435 1.519
In provincia di altra regione	509	449	3.128	2.537
Estero	—	—	—	—
MEZZO DI TRASPORTO UTILIZZATO	58.961	51.219	196.468	162.617
Nessun mezzo	29.878	25.563	70.921	55.646
Ferrovia	645	586	3.418	2.758
Linea extraurbana	2.866	2.408	8.260	6.475
Linea urbana	9.148	6.956	24.353	17.471
Auto privata	3.809	3.460	61.017	53.371
Motocicletta, scooter, bicicletta a motore	10.181	10.063	20.275	19.994
Altro mezzo	2.434	2.183	8.224	6.902
TEMPO IMPIEGATO	58.961	51.219	196.468	162.617
Fino a 15 minuti	29.341	25.642	88.564	73.151
16-30	21.108	18.218	71.636	59.735
31-60	6.488	5.525	25.377	20.825
61-90	1.111	992	5.804	4.680
91-120	438	396	1.877	1.488
oltre 120	475	446	3.210	2.738
Trapani				
LUOGO DI LAVORO	5.246	4.796	16.532	14.269
Nello stesso comune di residenza	4.890	4.479	14.696	12.742
In altro comune della stessa provincia di residenza — di cui nel comune capoluogo	311 242	272 212	1.370 666	1.152 585
In altra provincia della stessa regione di residenza — di cui nel comune capoluogo	8 8	8 8	184 113	156 90
In provincia di altra regione	37	37	282	219
Estero	—	—	—	—
MEZZO DI TRASPORTO UTILIZZATO	5.246	4.796	16.532	14.269
Nessun mezzo	2.370	2.092	5.202	4.155
Ferrovia	40	35	217	180
Linea extraurbana	126	114	248	178
Linea urbana	158	102	457	215
Auto privata	493	449	5.928	5.215
Motocicletta, scooter, bicicletta a motore	1.788	1.760	3.712	3.661
Altro mezzo	271	244	768	665
TEMPO IMPIEGATO	5.246	4.796	16.532	14.269
Fino a 15 minuti	3.173	2.886	9.167	7.910
16-30	1.577	1.443	5.046	4.315
31-60	363	341	1.660	1.488
61-90	76	76	312	268
91-120	35	28	107	74
oltre 120	22	22	240	214

giornalmente in famiglia, per sesso, classe di età, luogo di lavoro, tempo impiegato e provincia

ETÀ (anni)

30 - 44		45 - 54		55 - 64		65 e più		TOTALE	
MF	M	MF	M	MF	M	MF	M	MF	M
395.610	323.201	206.076	164.086	123.671	102.939	23.470	19.634	1.004.256	823.696
356.270	290.186	191.915	151.741	118.353	98.095	23.111	19.333	916.343	749.142
31.668	26.201	11.626	10.069	4.429	3.993	310	252	68.864	57.790
15.558	13.885	6.335	5.806	2.576	2.440	177	134	34.112	30.322
5.203	4.702	1.835	1.675	721	688	24	24	12.050	10.877
2.529	2.335	1.008	937	402	397	18	18	5.935	5.386
2.469	2.112	700	601	168	163	25	25	6.999	5.887
—	—	—	—	—	—	—	—	—	—
395.610	323.201	206.076	164.086	123.671	102.939	23.470	19.634	1.004.256	823.696
142.299	103.311	85.468	59.746	56.675	43.323	12.596	9.893	397.837	297.482
5.435	4.430	2.754	2.294	1.431	1.273	171	144	13.854	11.485
15.265	11.792	8.354	6.425	5.332	4.338	1.049	871	41.126	32.309
36.977	29.291	21.933	17.092	13.536	11.231	1.363	1.125	107.310	83.166
131.744	114.439	50.723	44.274	22.264	19.870	3.618	3.249	273.175	238.663
41.449	40.211	20.266	19.678	11.382	11.142	1.349	1.328	104.902	102.416
22.441	19.727	16.578	14.577	13.051	11.762	3.324	3.024	66.052	58.175
395.610	323.201	206.076	164.086	123.671	102.939	23.470	19.634	1.004.256	823.696
174.601	139.290	88.716	68.107	51.953	41.388	11.254	8.933	444.429	356.511
144.275	120.693	74.127	60.446	43.927	37.613	7.161	6.316	362.234	303.021
53.529	44.118	29.667	24.261	18.500	15.824	3.149	2.700	136.710	113.253
12.189	9.822	7.370	6.081	5.187	4.489	935	853	32.596	26.917
4.763	3.873	2.655	2.136	1.870	1.607	425	362	12.028	9.862
6.253	5.405	3.541	3.055	2.234	2.018	546	470	16.259	14.132
35.007	28.909	19.205	15.275	13.092	10.757	2.864	2.395	91.946	76.401
31.210	25.854	17.606	13.895	12.469	10.167	2.795	2.362	83.666	69.499
3.333	2.659	1.426	1.212	554	521	55	19	7.049	5.835
1.754	1.458	866	748	303	280	49	13	3.880	3.296
314	282	133	128	49	49	—	—	688	623
196	179	100	95	40	40	—	—	457	412
150	114	40	40	20	20	14	14	543	444
—	—	—	—	—	—	—	—	—	—
35.007	28.909	19.205	15.275	13.092	10.757	2.864	2.395	91.946	76.401
9.835	7.110	6.467	4.442	5.116	3.675	1.459	1.136	30.449	22.610
375	269	230	179	103	71	7	—	972	744
539	298	425	199	455	328	89	70	1.882	1.187
816	477	510	303	397	289	70	45	2.408	1.431
14.235	12.267	5.920	4.969	2.577	2.228	418	358	29.571	25.486
7.075	6.720	3.874	3.719	2.667	2.572	461	461	19.577	18.893
2.132	1.768	1.779	1.464	1.777	1.584	360	325	7.087	6.050
35.007	28.909	19.205	15.275	13.092	10.757	2.864	2.395	91.946	76.401
17.681	14.477	9.496	7.518	5.901	4.789	1.416	1.120	46.834	38.700
11.750	9.903	6.256	5.051	4.203	3.500	849	762	29.681	24.974
4.137	3.366	2.354	1.852	1.920	1.585	357	298	10.791	8.930
742	584	541	426	568	457	138	138	2.377	1.949
268	213	213	138	259	218	38	28	920	699
429	366	345	290	241	208	66	49	1.343	1.149

*Segue Tav. 15 - Persone che lavorano fuori dell'abitazione e rientrano
mezzo di trasporto utilizzato,*

LUOGO DI LAVORO — MEZZO DI TRASPORTO UTILIZZATO — TEMPO IMPIEGATO (minuti)	CLASSI DI			
	14 - 19		20 - 29	
	MF	M	MF	M
Palermo				
LUOGO DI LAVORO	13.719	11.529	47.711	38.724
Nello stesso comune di residenza	13.030	10.988	43.560	35.375
In altro comune della stessa provincia di residenza	565	441	3.080	2.429
— di cui nel comune capoluogo	335	243	1.617	1.279
In altra provincia della stessa regione di residenza	32	32	542	470
— di cui nel comune capoluogo	5	5	210	180
In provincia di altra regione	92	68	529	450
Estero	—	—	—	—
MEZZO DI TRASPORTO UTILIZZATO	13.719	11.529	47.711	38.724
Nessun mezzo	6.871	5.925	16.798	13.864
Ferrovia	100	95	1.022	853
Linea extraurbana	481	374	1.438	1.015
Linea urbana	3.924	2.927	10.494	7.446
Auto privata	717	648	13.529	11.331
Motocicletta, scooter, bicicletta a motore	1.075	1.069	2.543	2.517
Altro mezzo	551	491	1.887	1.698
TEMPO IMPIEGATO	13.719	11.529	47.711	38.724
Fino a 15 minuti	6.283	5.420	19.451	16.074
16-30	5.157	4.213	18.710	15.140
31-60	1.822	1.497	6.929	5.457
61-90	252	219	1.324	992
91-120	64	50	417	348
oltre 120	141	130	880	713
Messina				
LUOGO DI LAVORO	8.439	6.625	27.840	20.709
Nello stesso comune di residenza	7.486	5.782	24.188	17.798
In altro comune della stessa provincia di residenza	808	708	2.501	1.982
— di cui nel comune capoluogo	87	87	339	279
In altra provincia della stessa regione di residenza	58	53	320	288
— di cui nel comune capoluogo	29	29	158	136
In provincia di altra regione	87	82	831	641
Estero	—	—	—	—
MEZZO DI TRASPORTO UTILIZZATO	8.439	6.625	27.840	20.709
Nessun mezzo	4.159	2.894	11.427	6.969
Ferrovia	173	139	955	675
Linea extraurbana	485	370	1.065	789
Linea urbana	1.378	1.143	3.537	2.635
Auto privata	526	460	8.030	7.056
Motocicletta, scooter, bicicletta a motore	1.417	1.383	1.986	1.911
Altro mezzo	301	236	840	674
TEMPO IMPIEGATO	8.439	6.625	27.840	20.709
Fino a 15 minuti	3.519	2.696	12.040	8.914
16-30	3.468	2.789	10.241	7.695
31-60	1.118	871	3.458	2.620
61-90	156	112	1.059	727
91-120	112	101	364	235
oltre 120	66	56	678	518

giornalmente in famiglia, per sesso, classe di età, luogo di lavoro, tempo impiegato e provincia

ETÀ (anni)

30 - 44		45 - 54		55 - 64		65 e più		TOTALE	
MF	M	MF	M	MF	M	MF	M	MF	M
93.247	77.280	48.049	39.210	29.270	24.405	5.695	4.831	237.691	195.979
86.788	71.851	45.819	37.244	28.349	23.568	5.630	4.779	223.176	183.805
5.595	4.648	1.943	1.717	817	748	59	46	12.059	10.029
3.419	3.105	1.306	1.212	584	563	20	13	7.281	6.415
497	444	178	151	66	56	6	6	1.321	1.159
196	190	41	41	30	25	6	6	488	447
367	337	109	98	38	33	—	—	1.135	986
—	—	—	—	—	—	—	—	—	—
93.247	77.280	48.049	39.210	29.270	24.405	5.695	4.831	237.691	195.979
30.624	24.090	16.905	12.904	12.045	9.362	2.994	2.410	86.237	68.555
1.289	1.082	517	415	372	326	41	29	3.341	2.800
2.945	2.318	1.473	1.122	780	629	186	142	7.303	5.600
16.630	13.537	9.953	7.803	5.945	4.922	563	491	47.509	37.126
31.071	26.293	12.872	11.140	5.749	5.116	951	869	64.889	55.397
5.211	5.107	2.222	2.171	1.183	1.168	148	141	12.382	12.173
5.477	4.853	4.107	3.655	3.196	2.882	812	749	16.030	14.328
93.247	77.280	48.049	39.210	29.270	24.405	5.695	4.831	237.691	195.979
35.959	29.302	17.702	14.143	10.860	8.608	2.693	2.146	92.948	75.693
37.638	31.736	18.963	15.670	11.159	9.575	1.737	1.574	93.364	77.908
13.984	11.692	8.010	6.597	4.987	4.257	767	654	36.499	30.154
2.847	2.265	1.832	1.525	1.279	1.107	192	164	7.726	6.272
1.229	953	694	575	446	379	149	136	2.999	2.441
1.590	1.332	848	700	539	479	157	157	4.155	3.511
58.691	42.361	33.786	23.636	18.768	14.821	2.900	2.221	150.424	110.373
53.462	38.208	31.656	21.898	17.989	14.151	2.868	2.189	137.649	100.026
4.194	3.259	1.705	1.391	662	553	32	32	9.902	7.925
892	784	507	473	217	205	18	18	2.060	1.846
357	318	186	166	71	71	—	—	992	896
212	192	85	85	46	46	—	—	530	488
678	576	239	181	46	46	—	—	1.881	1.526
—	—	—	—	—	—	—	—	—	—
58.691	42.361	33.786	23.636	18.768	14.821	2.900	2.221	150.424	110.373
27.714	16.060	18.989	11.024	11.481	8.247	2.120	1.519	75.890	46.713
1.574	1.137	869	687	414	377	20	12	4.005	3.027
1.524	995	1.054	745	479	381	56	40	4.663	3.320
4.805	3.621	3.099	2.430	1.959	1.651	132	115	14.910	11.595
17.049	14.977	6.816	5.973	2.766	2.521	363	345	35.550	31.332
4.116	3.982	1.661	1.641	901	901	38	38	10.119	9.856
1.909	1.589	1.298	1.136	768	743	171	152	5.287	4.530
58.691	42.361	33.786	23.636	18.768	14.821	2.900	2.221	150.424	110.373
27.366	19.831	15.237	10.637	8.613	6.541	1.600	1.226	68.375	49.845
19.827	14.322	11.408	7.845	6.350	5.172	844	653	52.138	38.476
7.468	5.287	4.983	3.532	2.608	2.093	284	199	19.919	14.602
2.060	1.437	1.166	838	728	614	80	64	5.249	3.792
744	544	376	271	183	141	29	24	1.812	1.316
1.226	940	616	513	282	260	63	55	2.931	2.342

*Segue Tav. 15 - Persone che lavorano fuori dell'abitazione e rientrano
mezzo di trasporto utilizzato,*

LUOGO DI LAVORO — MEZZO DI TRASPORTO UTILIZZATO — TEMPO IMPIEGATO (minuti)	CLASSI DI			
	14 - 19		20 - 29	
	MF	M	MF	M
Agrigento				
LUOGO DI LAVORO	4.297	3.953	15.789	13.724
Nello stesso comune di residenza	4.043	3.749	14.058	12.319
In altro comune della stessa provincia di residenza	172	136	1.031	818
— di cui nel comune capoluogo	98	84	375	316
In altra provincia della stessa regione di residenza	43	34	450	400
— di cui nel comune capoluogo	29	20	211	191
In provincia di altra regione	39	34	250	187
Estero	—	—	—	—
MEZZO DI TRASPORTO UTILIZZATO	4.297	3.953	15.789	13.724
Nessun mezzo	2.642	2.472	7.948	6.894
Ferrovia	53	43	221	201
Linea extraurbana	159	117	618	484
Linea urbana	224	181	607	452
Auto privata	265	214	3.865	3.335
Motocicletta, scooter, bicicletta a motore	590	579	1.217	1.197
Altro mezzo	364	347	1.313	1.161
TEMPO IMPIEGATO	4.297	3.953	15.789	13.724
Fino a 15 minuti	2.400	2.210	8.199	7.123
16-30	1.269	1.157	4.887	4.275
31-60	404	371	1.737	1.487
61-90	122	113	495	430
91-120	49	49	199	170
oltre 120	53	53	272	239
Caltanissetta				
LUOGO DI LAVORO	3.095	2.827	10.398	9.151
Nello stesso comune di residenza	2.875	2.627	9.057	7.989
In altro comune della stessa provincia di residenza	90	75	833	697
— di cui nel comune capoluogo	50	35	241	193
In altra provincia della stessa regione di residenza	65	60	349	322
— di cui nel comune capoluogo	20	20	177	166
In provincia di altra regione	65	65	159	143
Estero	—	—	—	—
MEZZO DI TRASPORTO UTILIZZATO	3.095	2.827	10.398	9.151
Nessun mezzo	1.900	1.698	4.320	3.637
Ferrovia	15	15	134	104
Linea extraurbana	160	150	454	394
Linea urbana	251	205	680	542
Auto privata	125	125	2.827	2.533
Motocicletta, scooter, bicicletta a motore	497	497	1.233	1.229
Altro mezzo	147	137	750	712
TEMPO IMPIEGATO	3.095	2.827	10.398	9.151
Fino a 15 minuti	1.802	1.622	5.565	4.785
16-30	923	847	3.228	2.900
31-60	220	215	1.052	967
61-90	69	65	269	239
91-120	15	15	57	48
oltre 120	66	63	227	212

giornalmente in famiglia, per sesso, classe di età, luogo di lavoro, tempo impiegato e provincia

ETÀ (anni)

30 - 44		45 - 54		55 - 64		65 e più		TOTALE	
MF	M	MF	M	MF	M	MF	M	MF	M
35.289	28.823	17.677	13.817	11.526	9.331	2.455	2.024	87.033	71.672
32.047	26.268	16.555	12.873	11.157	8.984	2.449	2.018	80.309	66.211
2.276	1.769	853	701	272	250	6	6	4.610	3.680
674	592	352	327	125	119	—	—	1.624	1.438
740	623	233	212	86	86	—	—	1.552	1.355
405	334	183	162	52	52	—	—	880	759
226	163	36	31	11	11	—	—	562	426
—	—	—	—	—	—	—	—	—	—
35.289	28.823	17.677	13.817	11.526	9.331	2.455	2.024	87.033	71.672
16.699	13.150	8.605	6.338	5.762	4.449	1.219	994	42.875	34.297
327	286	160	118	97	81	—	—	858	729
1.212	948	600	441	297	237	50	18	2.936	2.245
918	724	488	348	272	197	42	35	2.551	1.937
8.979	7.392	3.283	2.683	1.595	1.328	282	222	18.269	15.174
2.486	2.385	1.003	961	553	543	70	63	5.919	5.728
4.668	3.938	3.538	2.928	2.950	2.496	792	692	13.625	11.562
35.289	28.823	17.677	13.817	11.526	9.331	2.455	2.024	87.033	71.672
16.524	13.470	7.873	5.857	4.603	3.578	973	758	40.572	32.996
11.287	9.352	5.497	4.564	3.638	3.033	695	610	27.273	22.991
4.791	3.847	2.697	2.130	2.068	1.699	528	444	12.225	9.978
1.358	1.059	938	734	683	588	128	116	3.724	3.040
695	542	368	273	333	272	68	55	1.712	1.361
634	553	304	259	201	161	63	41	1.527	1.306
21.840	18.786	11.164	9.391	5.872	4.940	1.225	1.005	53.594	46.100
19.508	16.714	10.287	8.584	5.639	4.730	1.211	991	48.577	41.635
1.460	1.255	541	501	116	99	14	14	3.054	2.641
548	503	280	265	67	61	7	7	1.193	1.064
763	723	306	281	111	105	—	—	1.594	1.491
333	318	131	116	68	68	—	—	729	688
109	94	30	25	6	6	—	—	369	333
—	—	—	—	—	—	—	—	—	—
21.840	18.786	11.164	9.391	5.872	4.940	1.225	1.005	53.594	46.100
8.405	6.587	5.135	3.957	2.998	2.379	707	547	23.465	18.805
238	198	60	45	66	55	6	6	519	423
994	879	545	510	350	270	76	69	2.579	2.272
869	713	602	457	337	275	35	21	2.774	2.213
6.455	5.718	1.812	1.576	688	611	106	99	12.013	10.662
2.610	2.580	1.190	1.174	418	418	29	29	5.977	5.927
2.269	2.111	1.820	1.672	1.015	932	266	234	6.267	5.798
21.840	18.786	11.164	9.391	5.872	4.940	1.225	1.005	53.594	46.100
11.033	9.100	5.120	4.039	2.839	2.280	606	446	26.965	22.272
6.447	5.809	3.459	2.985	1.474	1.242	308	260	15.839	14.043
2.557	2.260	1.473	1.359	848	766	172	166	6.322	5.733
958	857	621	570	354	317	87	87	2.358	2.135
477	417	178	157	158	147	27	21	912	805
368	343	313	281	199	188	25	25	1.198	1.112

Segue Tav. 15 - Persone che lavorano fuori dell'abitazione e rientrano
mezzo di trasporto utilizzato,

LUOGO DI LAVORO MEZZO DI TRASPORTO UTILIZZATO TEMPO IMPIEGATO (minuti)	CLASSI DI			
	14 - 19		20 - 29	
	MF	M	MF	M
Enna				
LUOGO DI LAVORO	2.302	2.107	7.085	5.997
Nello stesso comune di residenza	2.089	1.914	5.819	4.930
In altro comune della stessa provincia di residenza — di cui nel comune capoluogo	54 25	44 20	564 298	455 268
In altra provincia della stessa regione di residenza — di cui nel comune capoluogo	94 84	89 79	473 299	413 259
In provincia di altra regione	65	60	229	199
Estero	—	—	—	—
MEZZO DI TRASPORTO UTILIZZATO	2.302	2.107	7.085	5.997
Nessun mezzo	1.643	1.519	3.411	2.929
Ferrovia	24	24	95	80
Linea extraurbana	127	112	403	312
Linea urbana	155	104	704	442
Auto privata	113	108	1.687	1.482
Motocicletta, scooter, bicicletta a motore	126	126	256	256
Altro mezzo	114	114	529	496
TEMPO IMPIEGATO	2.302	2.107	7.085	5.997
Fino a 15 minuti	1.338	1.233	3.604	2.859
16-30	658	573	2.007	1.833
31-60	162	162	816	737
61-90	67	62	342	291
91-120	37	37	126	107
oltre 120	40	40	190	170
Catania				
LUOGO DI LAVORO	13.860	12.209	43.214	36.031
Nello stesso comune di residenza	12.750	11.235	37.015	30.926
In altro comune della stessa provincia di residenza — di cui nel comune capoluogo	969 489	851 433	4.796 2.778	3.876 2.322
In altra provincia della stessa regione di residenza — di cui nel comune capoluogo	59 5	53 5	898 217	821 176
In provincia di altra regione	82	70	505	408
Estero	—	—	—	—
MEZZO DI TRASPORTO UTILIZZATO	13.860	12.209	43.214	36.031
Nessun mezzo	6.917	6.090	14.498	11.655
Ferrovia	206	201	567	492
Linea extraurbana	851	737	2.191	1.723
Linea urbana	2.441	1.876	6.106	4.489
Auto privata	918	852	13.963	12.422
Motocicletta, scooter, bicicletta a motore	2.232	2.212	4.592	4.550
Altro mezzo	295	241	1.297	700
TEMPO IMPIEGATO	13.860	12.209	43.214	36.031
Fino a 15 minuti	6.294	5.547	16.767	14.005
16-30	5.315	4.701	17.512	14.683
31-60	1.816	1.560	6.437	5.202
61-90	265	241	1.485	1.240
91-120	103	93	469	387
oltre 120	67	67	544	514

giornalmente in famiglia, per sesso, classe di età, luogo di lavoro, tempo impiegato e provincia

ETÀ (anni)

30 - 44		45 - 54		55 - 64		65 e più		TOTALE	
MF	M	MF	M	MF	M	MF	M	MF	M
15.021	12.547	6.874	5.746	4.158	3.593	936	815	36.376	30.805
13.115	10.785	6.233	5.141	4.000	3.448	931	810	32.187	27.028
1.118	1.020	377	346	77	64	5	5	2.195	1.934
525	510	234	224	36	31	—	—	1.118	1.053
573	537	219	214	61	61	—	—	1.420	1.314
388	372	173	168	33	33	—	—	977	911
215	205	45	45	20	20	—	—	574	529
—	—	—	—	—	—	—	—	—	—
15.021	12.547	6.874	5.746	4.158	3.593	936	815	36.376	30.805
7.429	5.769	3.707	2.888	2.437	1.990	529	428	19.156	15.523
146	141	56	56	9	5	—	—	330	306
785	708	384	358	196	158	62	62	1.957	1.710
713	507	273	212	207	197	24	19	2.076	1.481
3.464	3.068	1.124	964	458	404	93	85	6.939	6.111
852	835	228	223	101	101	10	10	1.573	1.551
1.632	1.519	1.102	1.045	750	738	218	211	4.345	4.123
15.021	12.547	6.874	5.746	4.158	3.593	936	815	36.376	30.805
7.721	6.004	3.161	2.400	1.902	1.524	337	260	18.063	14.280
4.047	3.573	2.039	1.781	1.125	982	284	271	10.160	9.013
1.936	1.751	875	818	593	555	147	147	4.529	4.170
736	680	383	368	262	256	52	45	1.842	1.702
287	261	194	172	120	120	56	40	820	737
294	278	222	207	156	156	60	52	962	903
81.741	68.327	40.672	33.250	23.517	19.929	4.317	3.633	207.321	173.379
71.399	59.613	36.920	30.034	22.054	18.631	4.169	3.494	184.307	153.933
8.867	7.416	3.291	2.812	1.272	1.124	125	116	19.320	16.195
5.436	4.806	2.011	1.813	799	747	75	75	11.588	10.196
1.036	914	346	309	170	153	12	12	2.521	2.262
311	299	126	121	73	73	12	12	744	686
439	384	115	95	21	21	11	11	1.173	989
—	—	—	—	—	—	—	—	—	—
81.741	68.327	40.672	33.250	23.517	19.929	4.317	3.633	207.321	173.379
27.125	20.067	15.949	11.335	10.460	8.125	2.191	1.722	77.140	58.994
1.031	905	572	515	262	245	65	65	2.703	2.423
4.192	3.272	2.149	1.691	1.613	1.443	350	307	11.346	9.173
9.445	7.613	5.384	4.338	3.258	2.727	402	317	27.036	21.360
28.411	25.246	10.912	9.835	4.925	4.454	872	806	60.001	53.615
9.459	9.324	4.272	4.191	2.001	1.995	208	201	22.764	22.473
2.078	1.900	1.434	1.345	998	940	229	215	6.331	5.341
81.741	68.327	40.672	33.250	23.517	19.929	4.317	3.633	207.321	173.379
31.858	25.593	16.203	12.486	9.290	7.434	2.004	1.590	82.416	66.655
32.606	27.871	15.935	13.417	9.176	7.975	1.449	1.286	81.993	69.933
12.696	10.842	6.227	5.334	3.469	3.093	541	469	31.186	26.500
2.535	2.161	1.208	1.042	913	820	187	173	6.593	5.677
758	675	453	397	226	204	36	36	2.045	1.792
1.288	1.185	646	574	443	403	100	79	3.088	2.822

Segue Tav. 15 - Persone che lavorano fuori dell'abitazione e rientrano
mezzo di trasporto utilizzato,

LUOGO DI LAVORO — MEZZO DI TRASPORTO UTILIZZATO — TEMPO IMPIEGATO (minuti)	CLASSI DI			
	14 - 19		20 - 29	
	MF	M	MF	M
Ragusa				
LUOGO DI LAVORO	3.557	3.128	10.779	9.155
Nello stesso comune di residenza	3.364	2.958	9.749	8.257
In altro comune della stessa provincia di residenza	151	132	610	503
— di cui nel comune capoluogo	70	51	232	199
In altra provincia della stessa regione di residenza	10	10	300	285
— di cui nel comune capoluogo	—	—	76	76
In provincia di altra regione	32	28	120	110
Estero	—	—	—	—
MEZZO DI TRASPORTO UTILIZZATO	3.557	3.128	10.779	9.155
Nessun mezzo	1.592	1.326	3.158	2.370
Ferrovia	—	—	71	58
Linea extraurbana	118	94	254	194
Linea urbana	270	177	450	257
Auto privata	435	412	5.241	4.712
Motocicletta, scooter, bicicletta a motore	990	971	1.318	1.281
Altro mezzo	152	148	287	283
TEMPO IMPIEGATO	3.557	3.128	10.779	9.155
Fino a 15 minuti	2.009	1.763	6.118	5.134
16-30	1.259	1.126	3.296	2.863
31-60	239	194	1.106	918
61-90	25	25	172	167
91-120	10	10	24	15
oltre 120	15	10	63	58
Siracusa				
LUOGO DI LAVORO	4.446	4.045	17.120	14.857
Nello stesso comune di residenza	4.119	3.737	13.906	11.982
In altro comune della stessa provincia di residenza	298	289	2.628	2.415
— di cui nel comune capoluogo	137	133	1.387	1.318
In altra provincia della stessa regione di residenza	19	14	363	280
— di cui nel comune capoluogo	19	14	318	245
In provincia di altra regione	10	5	223	180
Estero	—	—	—	—
MEZZO DI TRASPORTO UTILIZZATO	4.446	4.045	17.120	14.857
Nessun mezzo	1.784	1.547	4.159	3.173
Ferrovia	34	34	136	115
Linea extraurbana	359	340	1.589	1.386
Linea urbana	347	241	1.318	993
Auto privata	217	192	5.947	5.285
Motocicletta, scooter, bicicletta a motore	1.466	1.466	3.418	3.392
Altro mezzo	239	225	553	513
TEMPO IMPIEGATO	4.446	4.045	17.120	14.857
Fino a 15 minuti	2.523	2.265	7.653	6.347
16-30	1.482	1.369	6.709	6.031
31-60	344	314	2.182	1.949
61-90	79	79	346	326
91-120	13	13	114	104
oltre 120	5	5	116	100

giornalmente in famiglia, per sesso, classe di età, luogo di lavoro, tempo impiegato e provincia.

ETÀ (anni)

30 - 44		45 - 54		55 - 64		65 e più		TOTALE	
MF	M	MF	M	MF	M	MF	M	MF	M
22.659	18.938	11.697	9.801	7.187	6.394	1.205	1.060	57.084	48.476
20.976	17.532	11.227	9.400	7.003	6.215	1.193	1.048	53.512	45.410
1.128	871	384	325	131	126	6	6	2.410	1.963
398	333	179	155	77	77	—	—	956	815
458	448	66	56	53	53	6	6	893	858
103	103	36	26	22	22	—	—	237	227
97	87	20	20	—	—	—	—	269	245
—	—	—	—	—	—	—	—	—	—
22.659	18.938	11.697	9.801	7.187	6.394	1.205	1.060	57.084	48.476
6.748	4.881	4.427	3.215	3.045	2.540	625	507	19.595	14.839
113	97	89	89	37	37	17	17	327	298
507	360	437	317	352	266	78	71	1.746	1.302
848	586	564	386	463	427	53	46	2.648	1.879
10.264	9.071	3.550	3.263	1.478	1.372	174	168	21.142	18.998
3.176	3.029	1.911	1.863	1.149	1.129	107	107	8.651	8.380
1.003	914	719	668	663	623	151	144	2.975	2.780
22.659	18.938	11.697	9.801	7.187	6.394	1.205	1.060	57.084	48.476
12.123	9.904	6.154	4.951	3.491	2.995	727	616	30.622	25.363
7.850	6.757	4.087	3.613	2.662	2.472	338	311	19.492	17.142
2.107	1.761	1.034	869	725	643	112	105	5.323	4.490
307	265	253	210	165	150	12	12	934	829
115	99	93	82	68	63	10	10	320	279
157	152	76	76	76	71	6	6	393	373
32.115	27.230	16.952	13.960	10.281	8.769	1.873	1.650	82.787	70.511
27.765	23.361	15.612	12.672	9.693	8.201	1.865	1.642	72.960	61.595
3.697	3.304	1.106	1.064	528	508	8	8	8.265	7.588
1.912	1.794	600	589	368	357	8	8	4.412	4.199
465	413	168	158	54	54	—	—	1.069	919
385	348	133	123	38	38	—	—	893	768
188	152	66	66	6	6	—	—	493	409
—	—	—	—	—	—	—	—	—	—
32.115	27.230	16.952	13.960	10.281	8.769	1.873	1.650	82.787	70.511
7.720	5.597	5.284	3.643	3.331	2.556	752	630	23.030	17.146
342	315	201	190	71	66	15	15	799	735
2.567	2.014	1.287	1.042	810	626	102	92	6.714	5.500
1.933	1.513	1.060	815	698	546	42	36	5.398	4.144
11.816	10.407	4.434	3.871	2.028	1.836	359	297	24.801	21.888
6.464	6.249	3.905	3.735	2.409	2.315	278	278	17.940	17.435
1.273	1.135	781	664	934	824	325	302	4.105	3.663
32.115	27.230	16.952	13.960	10.281	8.769	1.873	1.650	82.787	70.511
14.336	11.609	7.770	6.076	4.454	3.639	898	771	37.634	30.707
12.823	11.370	6.483	5.520	4.140	3.662	657	589	32.294	28.541
3.853	3.312	2.014	1.770	1.282	1.133	241	218	9.916	8.696
646	514	428	368	235	180	59	54	1.793	1.521
190	169	86	71	73	63	12	12	488	432
267	256	171	155	97	92	6	6	662	614

*Segue Tav. 15 - Persone che lavorano fuori dell'abitazione e rientrano
mezzo di trasporto utilizzato;*

LUOGO DI LAVORO MEZZO DI TRASPORTO UTILIZZATO TEMPO IMPIEGATO (minuti)	CLASSI DI			
	14 - 19		20 - 29	
	MF	M	MF	M
SARDEGNA				
LUOGO DI LAVORO	25.533	18.996	74.832	56.340
Nello stesso comune di residenza	21.685	16.059	56.057	41.384
In altro comune della stessa provincia di residenza	3.420	2.584	16.622	13.287
— di cui nel comune capoluogo	1.666	1.177	5.706	4.377
In altra provincia della stessa regione di residenza	100	100	876	728
— di cui nel comune capoluogo	35	35	349	270
In provincia di altra regione	328	253	1.277	941
Estero	—	—	—	—
MEZZO DI TRASPORTO UTILIZZATO	25.533	18.996	74.832	56.340
Nessun mezzo	13.408	9.609	26.190	17.210
Ferrovia	628	399	1.733	1.195
Linea extraurbana	2.190	1.297	5.099	3.059
Linea urbana	1.520	887	3.655	1.846
Auto privata	1.966	1.656	26.505	22.403
Motocicletta, scooter, bicicletta a motore	4.220	3.911	7.534	7.190
Altro mezzo	1.601	1.237	4.116	3.437
TEMPO IMPIEGATO	25.533	18.996	74.832	56.340
Fino a 15 minuti	14.517	10.619	38.389	28.031
16-30	8.049	5.988	23.611	17.936
31-60	2.201	1.719	8.726	6.977
61-90	450	376	2.263	1.832
91-120	133	133	654	519
oltre 120	183	161	1.189	1.045
Sassari				
LUOGO DI LAVORO	8.015	5.941	22.525	16.825
Nello stesso comune di residenza	7.214	5.274	17.858	13.135
In altro comune della stessa provincia di residenza	698	579	4.070	3.230
— di cui nel comune capoluogo	305	239	1.079	778
In altra provincia della stessa regione di residenza	30	30	202	169
— di cui nel comune capoluogo	15	15	72	67
In provincia di altra regione	73	58	395	291
Estero	—	—	—	—
MEZZO DI TRASPORTO UTILIZZATO	8.015	5.941	22.525	16.825
Nessun mezzo	4.972	3.417	9.355	6.206
Ferrovia	172	127	462	284
Linea extraurbana	654	439	1.377	789
Linea urbana	243	154	712	376
Auto privata	697	600	7.792	6.578
Motocicletta, scooter, bicicletta a motore	917	880	1.280	1.197
Altro mezzo	360	324	1.547	1.395
TEMPO IMPIEGATO	8.015	5.941	22.525	16.825
Fino a 15 minuti	4.780	3.416	12.192	8.890
16-30	2.363	1.775	6.808	5.079
31-60	706	599	2.457	1.933
61-90	110	105	668	567
91-120	26	26	157	141
oltre 120	30	20	243	215

giornalmente in famiglia, per sesso, classe di età, luogo di lavoro, tempo impiegato e provincia

ETÀ (anni)

30 - 44		45 - 54		55 - 64		65 e più		TOTALE	
MF	M	MF	M	MF	M	MF	M	MF	M
126.600	104.202	58.721	49.439	32.903	28.835	7.543	6.632	326.132	264.444
103.383	84.044	50.639	41.971	29.783	25.906	7.399	6.506	268.946	215.870
21.504	18.597	7.444	6.857	2.810	2.634	133	115	51.933	44.074
7.416	6.793	2.933	2.787	1.030	1.010	55	48	18.806	16.192
925	854	342	336	224	217	—	—	2.467	2.235
403	374	208	202	131	124	—	—	1.126	1.005
788	707	296	275	86	78	11	11	2.786	2.265
—	—	—	—	—	—	—	—	—	—
126.600	104.202	58.721	49.439	32.903	28.835	7.543	6.632	326.132	264.444
42.967	30.995	24.840	18.569	16.282	13.386	4.727	3.982	128.414	93.751
2.189	1.839	1.083	992	443	428	24	29	6.110	4.882
5.101	3.958	2.688	2.278	1.634	1.425	231	204	16.943	12.221
4.460	2.841	2.664	1.945	1.519	1.188	143	108	13.961	8.815
49.755	43.022	15.083	13.477	5.756	5.186	862	801	99.927	86.545
14.228	14.054	7.170	7.133	3.519	3.514	533	527	37.204	36.329
7.900	7.493	5.193	5.045	3.750	3.708	1.013	981	23.573	21.901
126.600	104.202	58.721	49.439	32.903	28.835	7.543	6.632	326.132	264.444
66.599	52.240	29.581	23.404	15.964	13.134	3.438	2.756	168.486	130.184
38.107	32.757	18.523	16.351	10.185	9.328	2.403	2.244	100.878	84.604
14.654	12.835	7.157	6.466	4.555	4.267	1.046	1.015	38.339	33.279
3.914	3.334	1.923	1.755	1.135	1.072	438	403	10.123	8.772
1.303	1.159	636	595	447	428	108	104	3.281	2.936
2.023	1.877	901	868	617	606	110	110	5.023	4.667
36.453	29.982	17.551	14.648	10.659	9.342	2.621	2.247	97.824	78.985
31.006	25.224	15.671	12.843	10.022	8.740	2.589	2.215	84.360	67.431
4.977	4.328	1.655	1.585	555	520	21	21	11.976	10.263
1.401	1.256	649	634	175	170	6	6	3.615	3.083
183	158	127	127	48	48	—	—	590	532
113	98	82	82	37	37	—	—	319	299
287	272	98	93	34	34	11	11	898	759
—	—	—	—	—	—	—	—	—	—
36.453	29.982	17.551	14.648	10.659	9.342	2.621	2.247	97.824	78.985
13.462	9.828	8.373	6.312	6.070	5.044	1.718	1.391	43.950	32.198
522	437	359	323	130	120	16	11	1.661	1.302
1.405	1.049	824	703	527	476	64	59	4.851	3.515
776	474	485	347	295	237	27	16	2.538	1.604
15.161	13.186	4.723	4.245	1.896	1.724	401	380	30.670	25.713
3.029	3.002	1.667	1.646	790	790	105	105	7.788	7.620
2.098	2.006	1.120	1.072	951	951	290	285	6.366	6.033
36.453	29.982	17.551	14.648	10.659	9.342	2.621	2.247	97.824	78.985
20.559	16.274	9.702	7.618	5.714	4.665	1.366	1.059	54.313	41.922
10.100	8.540	5.239	4.617	3.119	2.936	757	705	28.386	23.652
4.334	3.854	1.802	1.636	1.349	1.286	320	305	10.968	9.613
833	752	473	448	317	305	123	123	2.524	2.300
194	164	138	138	73	68	27	27	615	564
433	398	197	191	87	82	28	28	1.018	934

*Segue Tav. 15 - Persone che lavorano fuori dell'abitazione e rientrano
mezzo di trasporto utilizzato,*

LUOGO DI LAVORO — MEZZO DI TRASPORTO UTILIZZATO — TEMPO IMPIEGATO (minuti)	CLASSI DI			
	14 - 19		20 - 29	
	MF	M	MF	M
Nuoro				
LUOGO DI LAVORO	3.974	3.205	12.112	8.964
Nello stesso comune di residenza	3.552	2.907	10.396	7.817
In altro comune della stessa provincia di residenza	280	185	991	621
— di cui nel comune capoluogo	111	48	275	197
In altra provincia della stessa regione di residenza	54	54	354	284
— di cui nel comune capoluogo	20	20	206	142
In provincia di altra regione	88	59	371	242
Estero	—	—	—	—
MEZZO DI TRASPORTO UTILIZZATO	3.974	3.205	12.112	8.964
Nessun mezzo	2.700	2.121	6.746	4.508
Ferrovia	76	60	93	77
Linea extraurbana	284	203	568	391
Linea urbana	132	99	250	148
Auto privata	277	237	3.287	2.735
Motocicletta, scooter, bicicletta a motore	320	310	829	807
Altro mezzo	185	175	339	298
TEMPO IMPIEGATO	3.974	3.205	12.112	8.964
Fino a 15 minuti	2.335	1.808	7.073	5.009
16-30	1.071	861	3.191	2.432
31-60	349	322	1.061	851
61-90	70	65	293	244
91-120	65	65	138	104
oltre 120	84	84	356	324
Cagliari				
LUOGO DI LAVORO	13.544	9.850	40.195	30.551
Nello stesso comune di residenza	10.919	7.878	27.803	20.432
In altro comune della stessa provincia di residenza	2.442	1.820	11.561	9.436
— di cui nel comune capoluogo	1.250	890	4.352	3.402
In altra provincia della stessa regione di residenza	16	16	320	275
— di cui nel comune capoluogo	—	—	71	61
In provincia di altra regione	167	136	511	408
Estero	—	—	—	—
MEZZO DI TRASPORTO UTILIZZATO	13.544	9.850	40.195	30.551
Nessun mezzo	5.736	4.071	10.089	6.496
Ferrovia	380	212	1.178	834
Linea extraurbana	1.252	655	3.154	1.879
Linea urbana	1.145	634	2.693	1.322
Auto privata	992	819	15.426	13.090
Motocicletta, scooter, bicicletta a motore	2.983	2.721	5.425	5.186
Altro mezzo	1.056	738	2.230	1.744
TEMPO IMPIEGATO	13.544	9.850	40.195	30.551
Fino a 15 minuti	7.402	5.395	19.124	14.132
16-30	4.615	3.352	13.612	10.425
31-60	1.146	798	5.208	4.193
61-90	270	206	1.302	1.021
91-120	42	42	359	274
oltre 120	69	57	590	506

giornalmente in famiglia, per sesso, classe di età, luogo di lavoro, tempo impiegato e provincia.

ETÀ (anni)

30 - 44		45 - 54		55 - 64		65 e più		TOTALE	
MF	M	MF	M	MF	M	MF	M	MF	M
21.918	17.411	10.642	8.820	5.866	5.229	1.720	1.553	56.232	45.182
20.040	16.024	10.039	8.310	5.631	5.014	1.711	1.548	51.369	41.620
1.354	918	390	313	135	122	9	5	3.159	2.164
257	193	108	103	34	34	—	—	785	575
400	375	159	153	82	75	—	—	1.049	941
209	195	121	115	63	56	—	—	619	528
124	94	54	44	18	18	—	—	655	457
—	—	—	—	—	—	—	—	—	—
21.918	17.411	10.642	8.820	5.866	5.229	1.720	1.553	56.232	45.182
12.163	8.812	6.475	4.983	3.937	3.393	1.273	1.132	33.294	24.949
145	122	74	67	63	63	—	—	451	389
564	347	375	290	262	239	135	113	2.188	1.583
175	123	70	65	39	34	15	11	681	480
6.434	5.597	2.112	1.890	690	625	102	102	12.902	11.186
1.613	1.606	904	904	392	392	42	42	4.100	4.061
824	804	632	621	483	483	153	153	2.616	2.534
21.918	17.411	10.642	8.820	5.866	5.229	1.720	1.553	56.232	45.182
12.098	9.028	5.146	4.024	2.503	2.059	629	521	29.784	22.449
5.492	4.618	2.731	2.348	1.565	1.445	531	501	14.581	12.205
2.427	2.066	1.630	1.427	1.039	984	271	268	6.777	5.918
808	694	602	528	295	289	174	152	2.242	1.972
467	410	239	210	163	157	69	65	1.141	1.011
626	595	294	283	301	295	46	46	1.707	1.627
68.229	56.809	30.528	25.971	16.378	14.264	3.202	2.832	172.076	140.277
52.337	42.796	24.929	20.618	14.130	12.152	3.099	2.743	133.217	106.819
15.173	13.351	5.399	4.959	2.120	1.992	103	89	36.798	31.647
5.758	5.344	2.176	2.050	821	806	49	42	14.406	12.534
342	321	56	56	94	94	—	—	828	762
81	81	5	5	31	31	—	—	188	178
377	341	144	138	34	26	—	—	1.233	1.049
—	—	—	—	—	—	—	—	—	—
68.229	56.809	30.528	25.971	16.378	14.264	3.202	2.832	172.076	140.277
17.342	12.355	9.992	7.274	6.275	4.949	1.736	1.459	51.170	36.604
1.522	1.280	650	602	250	245	18	18	3.998	3.191
3.132	2.562	1.489	1.285	845	710	32	32	9.904	7.123
3.509	2.244	2.109	1.533	1.185	917	101	81	10.742	6.731
28.160	24.239	8.248	7.342	3.170	2.837	359	319	56.355	48.646
9.586	9.446	4.559	4.583	2.337	2.332	386	380	25.316	24.648
4.978	4.683	3.441	3.352	2.316	2.274	570	543	14.591	13.334
68.229	56.809	30.528	25.971	16.378	14.264	3.202	2.832	172.076	140.277
33.942	26.938	14.733	11.762	7.747	6.410	1.443	1.176	84.391	65.813
22.515	19.599	10.553	9.386	5.501	4.947	1.115	1.038	57.911	48.747
7.893	6.915	3.725	3.403	2.167	1.997	455	442	20.594	17.748
2.273	1.888	848	779	523	478	141	128	5.357	4.500
642	585	259	247	211	203	12	12	1.525	1.363
964	884	410	394	229	229	36	36	2.298	2.106

Tav. 16 - Persone che studiano fuori dell'abitazione e rientrano giornalmente in famiglia,

A - To

PROVINCIE E REGIONI	LUOGO DI STUDIO							MEZZO		
	Stesso comune di residenza	Altro comune della stessa provincia di residenza		Altra provincia della stessa regione di residenza		Provincia di altra regione	Estero	TOTALE	Nessun mezzo	Ferrovia
		N	di cui nel capoluogo	N	di cui nel capoluogo					
Torino	283.410	35.329	17.770	672	115	651	—	320.062	205.281	6.853
Vercelli	38.161	7.720	1.423	2.767	1.885	586	—	49.234	30.640	2.916
Novara	51.595	9.364	2.660	878	609	3.120	—	64.957	39.256	5.048
Cuneo	52.348	9.686	2.225	3.626	3.047	259	—	65.919	40.482	4.197
Asti	20.909	3.370	1.700	1.961	1.532	177	—	26.417	16.713	2.032
Alessandria	45.495	8.382	2.506	1.531	1.306	3.124	—	58.532	36.845	5.983
PIEMONTE	491.918	73.851	28.284	11.435	8.494	7.917	—	585.121	369.217	27.028
VALLE D'AOSTA	10.357	2.179	1.455	—	—	762	10	13.308	9.545	849
Varese	86.013	15.469	5.379	6.557	5.589	776	61	108.876	64.227	9.375
Como	78.699	17.275	5.096	7.313	4.954	195	88	103.570	61.859	7.635
Sondrio	21.463	5.920	3.157	452	235	20	—	27.855	19.945	2.017
Milano	527.102	62.124	29.691	6.003	1.555	2.352	—	597.581	379.279	15.182
Bergamo	107.367	19.141	9.349	4.525	3.146	216	—	131.249	88.937	4.970
Brescia	128.338	17.748	8.191	3.217	2.072	1.276	—	150.579	98.295	4.334
Pavia	50.451	11.099	5.869	1.516	1.271	1.229	—	64.295	35.443	4.774
Cremona	37.131	6.363	2.938	2.101	1.147	765	—	46.360	27.112	2.499
Mantova	40.587	8.398	4.765	908	492	3.018	—	52.911	22.535	3.112
LOMBARDIA	1.077.151	163.537	74.435	32.592	20.461	9.847	149	1.283.276	797.632	53.898
Bolzano-Bozen	56.873	8.177	1.836	69	38	460	76	65.655	47.686	1.320
Trento	54.943	12.812	2.865	100	85	1.206	—	69.061	45.451	2.095
TRENTINO-ALTO ADIGE	111.816	20.989	4.701	169	123	1.666	76	134.716	93.137	3.415
Verona	96.503	13.829	7.438	2.313	1.900	1.404	—	114.049	59.483	5.165
Vicenza	94.125	13.171	4.094	4.566	3.780	251	—	112.113	61.647	4.663
Belluno	25.408	4.301	1.504	470	359	173	—	30.352	18.456	665
Treviso	89.929	13.361	3.884	4.444	3.544	773	—	108.567	51.127	5.342
Venezia	120.154	7.964	2.885	6.891	5.444	518	—	135.527	76.605	5.144
Padova	113.930	15.339	8.275	3.666	1.765	283	—	133.218	61.938	2.942
Rovigo	31.627	5.073	2.574	1.485	1.058	1.629	—	39.814	16.005	2.425
VENETO	571.676	73.038	30.654	23.835	17.850	5.031	—	673.580	345.261	26.346
Pordenone	30.863	6.176	3.623	789	738	931	—	38.759	16.626	1.711
Udine	55.472	13.084	7.578	2.029	1.671	765	50	71.400	37.036	3.758
Gorizia	16.333	2.562	1.709	1.352	1.273	58	5	20.310	10.796	1.684
Trieste	35.658	1.108	926	91	46	143	20	37.020	21.678	256
FRIULI-VENEZIA GIULIA	138.326	22.930	13.836	4.261	3.728	1.897	75	167.489	86.136	7.409
Imperia	24.646	3.828	1.204	862	625	232	—	29.568	20.698	1.158
Savona	29.547	5.743	2.614	2.619	2.595	302	—	38.211	23.570	3.657
Genova	146.086	9.180	5.057	355	270	493	—	156.114	95.435	7.939
La Spezia	28.994	3.626	2.235	1.065	876	3.028	—	36.713	21.998	4.083
LIGURIA	229.273	22.377	11.110	4.901	4.366	4.055	—	260.606	161.701	16.837
Piacenza	29.395	4.162	2.907	1.358	1.087	1.330	—	36.245	20.519	2.419
Parma	45.483	6.258	4.442	550	470	771	—	53.062	24.489	2.924
Reggio nell'Emilia	43.078	5.976	4.009	3.999	3.414	632	—	53.685	22.626	4.472
Modena	70.268	7.901	5.213	3.012	2.530	192	—	81.373	37.303	2.850
Bologna	118.848	13.433	9.933	1.394	349	290	—	133.965	70.005	3.119
Ferrara	46.953	5.415	3.814	2.500	1.840	411	—	55.279	23.271	2.924
Ravenna	45.173	4.151	1.452	3.184	2.505	196	—	52.704	18.753	4.671
Forlì	74.509	8.256	1.915	3.188	2.986	1.142	—	87.095	42.027	4.627
EMILIA-ROMAGNA	473.707	55.552	33.685	19.185	15.181	4.964	—	553.408	258.993	28.006
Massa-Carrara	28.496	2.043	534	2.167	2.069	848	—	33.554	18.915	3.321
Lucca	45.464	5.636	2.550	6.358	5.829	234	—	57.692	27.071	5.822
Pistoia	28.077	3.491	1.858	2.839	2.581	141	—	34.548	17.941	2.949
Firenze	126.478	16.085	11.410	1.806	904	667	—	145.036	75.925	6.943
Livorno	42.231	2.622	875	3.696	3.570	169	—	48.718	29.332	3.937
Pisa	44.967	7.546	4.309	2.061	1.424	72	—	54.646	28.317	2.856
Arezzo	36.831	4.914	1.872	2.265	2.094	790	—	44.800	26.684	4.286
Siena	27.064	4.260	2.424	1.348	1.019	163	—	32.835	16.515	1.502
Grosseto	25.452	2.507	1.426	869	721	456	—	29.284	17.971	1.517
TOSCANA	405.060	49.104	27.258	23.409	20.211	3.540	—	481.113	258.671	33.133

per sesso, luogo di studio, mezzo di trasporto utilizzato, tempo impiegato e provincia

TALE

DI TRASPORTO UTILIZZATO						TEMPO IMPIEGATO (minuti)						
Linea extra-urbana	Linea urbana	Auto privata	Motocicletta, scooter, bicicletta a motore	Altro mezzo	TOTALE	Fino a 15'	16'-30'	31'-60'	61'-90'	91'-120'	oltre 120'	TOTALE
19.119	46.517	14.875	3.337	24.081	320.062	219.458	68.597	26.335	4.470	714	488	320.062
4.229	1.353	2.995	1.381	5.720	49.234	35.223	8.933	2.809	1.322	417	530	49.234
6.031	3.183	2.819	1.709	6.911	64.957	46.514	12.002	3.383	1.328	792	938	64.957
5.771	1.825	3.544	1.128	8.972	65.919	46.744	12.752	3.388	1.715	782	538	65.919
1.967	1.066	1.772	265	2.602	26.417	18.406	5.285	1.662	662	275	127	26.417
6.297	1.500	3.253	745	3.909	58.532	40.493	11.077	3.319	2.079	974	590	58.532
43.414	55.444	29.258	8.565	52.195	585.121	406.838	118.646	40.896	11.576	3.954	3.211	585.121
861	520	423	226	884	13.308	9.861	2.462	561	105	79	240	13.308
8.167	5.284	4.674	3.286	13.863	108.876	80.416	17.286	6.401	3.244	1.047	482	108.876
11.280	4.387	4.077	1.898	12.434	103.570	74.400	18.362	6.612	2.822	724	650	103.570
3.428	316	399	291	1.459	27.855	19.732	5.889	1.616	352	79	187	27.855
40.505	75.193	20.400	10.207	56.815	597.581	429.720	114.263	43.572	7.958	1.328	740	597.581
11.830	6.238	3.116	2.283	13.875	131.249	100.403	21.084	6.114	2.270	739	639	131.249
13.141	7.754	4.268	3.294	19.493	150.579	114.181	24.905	7.877	1.669	966	981	150.579
6.502	4.209	3.982	1.191	8.194	64.295	45.916	12.041	4.646	1.083	377	232	64.295
4.233	1.931	1.658	1.099	7.828	46.360	34.812	7.619	2.398	960	363	208	46.360
6.610	2.626	2.680	1.810	13.538	52.911	37.186	9.598	3.768	1.467	453	439	52.911
105.696	107.938	45.254	25.359	147.499	1.283.276	936.766	231.047	83.004	21.825	6.076	4.558	1.283.276
3.323	2.165	1.170	1.251	8.740	65.655	41.033	18.261	5.029	850	75	407	65.655
10.558	2.440	1.443	655	6.419	69.061	51.072	13.304	3.392	592	212	489	69.061
13.881	4.605	2.613	1.906	15.159	134.716	92.105	31.565	8.421	1.442	287	896	134.716
10.331	7.521	3.976	3.421	2.152	114.049	77.963	24.996	7.412	1.871	896	911	114.049
8.984	4.636	3.781	4.013	24.389	112.113	79.925	22.911	6.324	1.855	596	502	112.113
3.839	2.636	961	572	3.223	30.352	20.813	7.397	1.635	215	74	218	30.352
7.919	3.274	2.962	3.647	34.236	108.507	77.655	22.920	4.900	1.769	675	588	108.507
8.253	11.104	1.996	3.721	28.704	135.527	94.868	28.068	8.919	2.533	724	415	135.527
9.169	7.588	4.679	5.515	41.387	133.218	95.807	28.921	6.722	1.266	300	202	133.218
3.968	1.604	1.340	1.550	12.922	39.814	28.322	7.049	3.011	918	319	195	39.814
52.463	38.363	19.695	22.439	169.013	673.580	475.353	142.262	38.923	10.427	3.584	3.031	673.580
4.267	1.077	1.355	1.554	12.169	38.759	28.682	7.304	1.880	391	196	306	38.759
10.067	3.590	2.327	2.179	12.443	71.400	50.192	14.202	4.715	1.238	473	580	71.400
1.506	1.556	1.096	710	2.962	20.310	14.593	3.705	1.324	495	129	64	20.310
2.831	8.158	2.918	787	392	37.020	24.077	10.212	2.344	284	36	67	37.020
18.671	14.381	7.696	5.230	27.966	167.489	117.544	35.423	10.263	2.408	834	1.017	167.489
3.602	2.114	1.096	454	446	29.568	21.503	6.011	1.248	187	84	535	29.568
4.417	2.210	1.397	691	2.269	38.211	26.591	6.932	2.301	1.283	574	530	38.211
6.251	34.699	4.770	2.118	4.902	156.114	94.330	41.956	16.360	2.642	430	396	156.114
4.016	4.046	886	191	1.493	36.713	23.722	7.702	2.123	1.356	904	906	36.713
18.286	43.069	8.149	3.454	9.110	260.606	166.146	62.601	22.032	5.468	1.992	2.367	260.606
4.232	2.214	1.513	540	4.808	36.245	24.056	7.763	2.804	1.120	306	196	36.245
5.049	7.048	3.265	1.757	8.530	53.062	34.222	13.891	3.537	716	330	366	53.062
5.982	3.314	3.164	2.649	11.478	53.685	37.431	9.830	4.608	1.283	267	266	53.685
9.501	5.722	5.093	2.661	18.243	81.373	58.172	16.124	5.472	1.159	264	182	81.373
8.615	25.288	7.847	3.974	15.117	133.965	88.730	31.980	11.482	1.315	269	189	133.965
6.042	3.475	2.450	2.707	14.410	55.279	38.021	11.106	4.666	1.020	290	176	55.279
4.146	1.384	3.651	3.020	17.079	52.704	37.851	9.431	3.447	1.286	337	345	52.704
7.198	5.690	3.781	5.180	18.592	87.095	61.589	17.452	4.338	1.749	1.003	964	87.095
50.765	54.135	30.764	22.488	108.257	553.408	380.079	117.577	40.354	9.648	3.066	2.684	553.408
3.521	3.510	1.069	642	2.576	33.554	21.483	7.600	2.520	1.007	416	528	33.554
4.716	3.880	4.068	3.315	8.820	57.692	38.743	11.961	4.815	1.097	561	515	57.692
2.848	2.619	2.006	1.107	5.078	34.548	23.976	6.270	2.690	1.216	226	170	34.548
8.731	25.930	7.164	5.739	14.604	145.036	92.963	35.884	12.746	2.603	476	364	145.036
2.489	6.855	2.719	1.028	2.358	48.718	33.571	10.578	2.772	848	384	565	48.718
5.879	5.371	3.344	1.740	7.139	54.646	37.818	12.172	3.284	917	222	233	54.646
3.838	2.491	1.446	1.044	44.800	30.075	9.348	2.694	1.515	637	531	44.800	
2.467	3.819	1.960	426	6.146	32.835	21.039	7.687	2.792	674	307	336	32.835
2.563	1.457	1.381	722	3.673	29.284	20.677	5.032	2.141	563	235	636	29.284
37.052	55.932	25.157	15.763	55.405	481.113	320.345	106.532	36.454	10.440	3.464	3.878	481.113

Segue Tav. 16 - Persone che studiano fuori dell'abitazione e rientrano giornalmente in famiglia,

A - To

PROVINCIE E REGIONI	LUOGO DI STUDIO							MEZZO		
	Stesso comune di residenza	Altro comune della stessa provincia di residenza		Altra provincia della stessa regione di residenza		Provincia di altra regione	Estero	TOTALE	Nessun mezzo	Ferrovia
		N	di cui nel capoluogo	N	di cui nel capoluogo					
Perugia	74.108	10.195	5.672	396	345	1.327	—	86.026	47.174	5.601
Terni	28.403	2.631	1.545	1.060	946	1.125	—	33.219	21.310	2.653
UMBRIA	102.511	12.826	7.217	1.456	1.291	2.452	—	119.245	68.484	8.254
Pesaro e Urbino	39.883	5.994	1.070	507	280	1.069	—	47.453	27.192	1.266
Ancona	53.871	6.881	3.063	1.141	295	618	—	62.511	38.552	1.828
Macerata	33.126	4.963	1.983	1.057	340	445	—	39.591	23.774	1.279
Ascoli Piceno	44.559	6.916	1.826	893	460	1.020	—	53.388	34.938	1.157
MARCHE	171.439	24.754	7.942	3.598	1.375	3.152	—	202.943	124.456	5.530
Viterbo	29.504	4.543	3.288	2.269	1.802	529	—	36.845	26.266	2.368
Rieti	17.021	2.687	1.524	1.121	1.045	673	—	21.502	13.222	966
Roma	625.600	25.000	9.530	1.183	286	1.089	—	652.872	396.495	10.598
Latina	57.214	6.950	3.194	4.496	3.451	1.340	—	70.000	46.663	4.361
Frosinone	55.756	11.114	3.118	3.654	3.156	497	—	71.021	48.527	3.611
LAZIO	785.095	50.294	20.654	12.723	9.740	4.128	—	852.240	531.173	21.904
L'Aquila	39.717	7.884	2.686	380	344	1.624	—	49.605	34.596	3.702
Teramo	33.773	4.899	2.674	1.206	1.046	1.084	—	40.962	27.786	865
Pescara	40.109	4.708	3.137	1.700	1.377	485	—	47.002	33.368	1.113
Chieti	46.268	5.755	1.277	2.340	2.229	614	—	54.977	39.737	1.783
ABRUZZI	159.867	23.246	9.774	5.626	4.996	3.807	—	192.546	135.487	7.463
Isernia	11.703	1.444	892	182	80	1.033	—	14.362	10.841	811
Campobasso	30.801	3.762	1.803	35	25	1.367	—	35.965	28.203	1.056
MOLISE	42.504	5.206	2.695	217	105	2.400	—	50.327	39.044	1.867
Caserta	110.845	16.227	4.557	8.223	7.696	1.191	—	136.486	106.997	7.311
Benevento	38.802	5.599	2.509	3.505	3.054	320	—	48.226	36.025	2.929
Napoli	472.893	51.359	26.695	4.203	1.330	438	—	528.893	390.728	23.889
Avellino	58.742	7.839	3.565	6.544	5.147	309	—	73.434	56.728	2.494
Salerno	141.889	20.182	8.380	7.365	6.540	695	—	170.131	129.938	9.149
CAMPANIA	823.171	101.206	45.706	29.840	23.767	2.953	—	957.170	720.416	45.772
Foggia	106.363	6.465	2.604	4.550	3.778	2.228	—	119.606	101.913	7.040
Bari	221.110	23.328	13.945	568	131	1.229	—	246.235	200.973	17.612
Taranto	83.969	4.440	2.930	4.940	4.100	1.135	—	94.484	74.824	4.650
Brindisi	57.330	4.555	2.787	4.195	3.107	453	—	66.533	53.407	5.215
Lecce	107.791	19.294	9.282	1.096	980	1.036	—	129.217	101.169	7.195
PUGLIA	576.563	58.082	31.548	15.349	12.096	6.081	—	656.075	532.286	41.712
Potenza	59.814	5.511	1.896	70	—	2.357	—	67.752	56.917	1.980
Matera	32.858	2.307	1.254	160	88	1.401	—	36.726	30.660	729
BASILICATA	92.672	7.818	3.150	230	88	3.758	—	104.478	87.577	2.709
Cosenza	105.956	12.118	4.991	284	49	3.445	—	121.803	99.336	4.770
Catanzaro	121.417	11.355	2.493	581	112	2.822	—	136.175	112.292	3.178
Reggio di Calabria	89.465	8.329	1.914	173	10	6.907	—	104.874	76.100	9.237
CALABRIA	316.838	31.802	9.398	1.038	171	13.174	—	362.852	287.728	17.185
Trapani	53.812	4.283	2.314	3.009	2.948	196	—	61.300	46.396	2.574
Palermo	191.568	10.232	7.536	446	113	144	—	202.390	144.949	2.166
Messina	92.516	9.698	4.198	1.516	856	483	—	104.213	73.871	5.279
Agrigento	60.053	4.941	2.374	3.088	2.724	264	—	68.346	57.610	1.890
Caltanissetta	45.860	2.001	1.396	1.811	1.377	133	—	49.805	44.670	880
Enna	28.871	1.651	576	2.297	1.955	111	—	32.930	28.766	487
Catania	146.781	16.806	11.248	568	178	304	—	164.459	121.740	2.510
Ragusa	35.105	2.262	864	1.562	1.319	216	—	39.145	31.043	432
Siracusa	55.924	3.556	1.999	4.662	4.471	265	—	64.407	49.861	1.091
SICILIA	710.490	55.430	32.505	18.959	15.941	2.116	—	786.995	598.906	17.309
Sassari	68.417	5.499	3.029	747	593	357	—	75.020	63.026	2.001
Nuoro	45.426	3.952	1.167	1.933	1.417	418	—	51.729	45.710	1.168
Cagliari	148.755	17.723	9.746	497	143	387	—	167.362	132.147	6.016
SARDEGNA	262.598	27.174	13.942	3.177	2.153	1.162	—	294.111	240.883	9.185
ITALIA	7.553.032	881.395	409.949	212.000	162.137	84.862	310	8.731.599	5.746.733	375.811

per sesso, luogo di studio, mezzo di trasporto utilizzato, tempo impiegato e provincia

TALE

DI TRASPORTO UTILIZZATO						TEMPO IMPIEGATO (minuti)						
Linea extra-urbana	Linea urbana	Auto privata	Motocicletta, scooter, bicicletta a motore	Altro mezzo	TOTALE	Fino a 15'	16'-30'	31'-60'	61'-90'	91'-120'	oltre 120'	TOTALE
6.598	8.675	4.544	2.138	11.296	86.026	55.055	21.036	7.288	1.706	462	479	86.026
2.395	2.772	1.197	253	2.639	33.219	22.260	7.048	1.715	642	788	766	33.219
8.993	11.447	5.741	2.391	13.935	119.245	77.315	28.084	9.003	2.348	1.250	1.245	119.245
5.260	2.972	1.510	1.136	8.117	47.453	34.116	8.569	3.211	987	243	327	47.453
6.686	5.487	2.191	662	7.105	62.511	42.830	14.766	3.659	574	207	475	62.511
4.704	1.974	1.664	415	5.781	39.591	26.337	9.472	2.936	414	141	291	39.591
5.558	2.531	1.368	747	7.089	53.388	36.829	11.903	3.287	615	214	540	53.388
22.208	12.964	6.733	2.960	28.092	202.943	140.112	44.710	13.093	2.590	805	1.633	202.943
4.364	976	1.302	234	1.335	36.845	25.805	5.625	3.033	1.195	418	769	36.845
2.751	1.564	642	158	2.199	21.502	14.383	4.352	1.622	698	250	197	21.502
27.988	145.538	37.407	8.141	26.705	652.872	385.069	160.301	83.518	18.457	3.363	2.164	652.872
7.029	2.745	2.880	1.169	5.153	70.000	46.176	14.919	4.568	1.883	1.395	1.059	70.000
9.218	4.769	2.014	420	2.462	71.021	41.318	19.572	5.872	1.283	906	2.070	71.021
51.350	155.592	44.245	10.122	37.854	852.240	512.751	204.769	98.613	23.516	6.332	6.259	852.240
6.647	2.015	1.491	86	1.068	49.605	33.796	10.519	3.306	789	388	807	49.605
5.641	2.658	1.410	382	2.220	40.962	26.804	9.587	3.405	664	147	355	40.962
3.850	4.005	1.848	721	2.097	47.002	31.647	11.143	3.125	574	184	329	47.002
6.450	2.985	1.541	343	2.138	54.977	38.297	11.868	3.406	764	250	392	54.977
22.588	11.663	6.290	1.532	7.523	192.546	130.544	43.117	13.242	2.791	969	1.883	192.546
1.474	363	287	36	550	14.362	10.103	2.608	952	234	102	363	14.362
3.220	1.083	880	109	1.414	35.965	25.784	6.962	2.136	476	100	507	35.965
4.694	1.446	1.167	145	1.964	50.327	35.887	9.570	3.088	710	202	870	50.327
12.941	4.594	1.984	539	2.120	136.486	98.491	23.141	8.687	3.738	1.421	1.008	136.486
5.120	1.907	1.295	135	815	48.226	29.886	10.846	3.833	1.587	1.022	1.052	48.226
18.939	69.322	8.594	1.088	16.333	528.893	354.255	114.261	44.997	10.733	2.569	2.078	528.893
7.403	3.911	1.304	67	1.527	73.434	48.183	15.012	5.622	2.394	986	1.237	73.434
12.329	10.900	2.850	374	4.591	170.131	119.196	30.808	10.891	4.631	2.178	2.427	170.131
56.732	90.634	16.027	2.203	25.386	957.170	650.011	194.068	74.030	23.083	8.176	7.802	957.170
5.026	2.685	1.419	204	1.319	119.606	95.895	14.843	3.439	1.274	1.550	2.605	119.606
6.581	9.953	5.257	715	5.144	246.235	185.300	44.352	12.897	2.679	560	447	246.235
5.344	5.140	2.139	369	2.018	94.484	71.962	14.298	3.814	830	855	2.725	94.484
3.071	1.421	1.329	396	1.694	66.533	51.459	9.525	3.144	1.058	661	686	66.533
8.917	2.534	5.219	619	3.564	129.217	100.044	22.367	4.745	845	300	916	129.217
28.939	21.733	15.363	2.303	13.739	656.075	504.660	105.385	28.039	6.686	3.926	7.379	656.075
3.187	2.152	830	45	2.641	67.752	50.897	11.591	3.490	835	310	629	67.752
2.034	869	769	77	1.588	36.726	27.654	6.246	1.747	428	325	326	36.726
5.221	3.021	1.599	122	4.229	104.478	78.551	17.837	5.237	1.263	635	955	104.478
7.200	4.789	2.536	270	2.902	121.803	86.472	24.506	7.376	1.398	283	1.768	121.803
6.534	7.335	2.860	342	3.634	136.175	108.229	18.772	6.112	1.193	327	1.542	136.175
4.503	7.253	2.812	409	4.560	104.874	69.644	19.651	7.610	3.210	1.636	3.123	104.874
18.237	19.377	8.208	1.021	11.096	362.852	264.345	62.929	21.098	5.801	2.246	6.433	362.852
2.901	3.075	3.510	571	2.273	61.300	46.370	10.802	1.364	517	377	1.870	61.300
5.837	33.521	10.635	1.493	3.789	202.390	136.759	47.747	14.537	2.273	691	383	202.390
5.041	11.281	5.222	857	2.662	104.213	68.215	23.801	7.536	2.292	871	1.498	104.213
3.267	2.326	1.399	194	1.660	68.346	53.843	10.273	2.270	297	201	1.462	68.346
1.523	1.187	956	115	474	49.805	41.007	6.544	1.093	240	90	831	49.805
1.812	1.026	590	15	234	32.930	26.138	4.660	1.021	369	335	407	32.930
8.661	18.332	8.045	1.103	4.068	14.459	113.300	37.874	10.164	2.039	636	446	164.459
2.251	2.483	1.470	310	1.156	39.145	28.829	7.570	1.443	242	204	857	39.145
5.103	4.082	2.358	683	1.229	64.407	49.354	8.681	3.032	1.958	569	813	64.407
36.396	77.313	34.185	5.341	17.545	786.995	563.815	157.952	42.460	10.227	3.974	8.567	786.995
3.852	1.521	2.326	418	1.876	75.020	59.132	11.691	3.054	646	164	333	75.020
2.942	559	767	52	531	51.729	42.913	6.330	1.643	336	136	371	51.729
9.861	9.726	5.314	1.082	3.216	167.362	126.124	29.662	7.720	2.542	826	488	167.362
16.655	11.806	8.407	1.552	5.623	294.111	228.169	47.683	12.417	3.524	1.126	1.192	294.111
613.102	791.383	316.974	135.122	752.474	8.731.599	6.091.197	1.764.219	601.228	155.878	52.977	66.110	8.731.599

Segue Tav. 16 - *Persone che studiano fuori dell'abitazione e rientrano giornalmente in famiglia,*

B - MA

PROVINCIE E REGIONI	LUOGO DI STUDIO						MEZZO			
	Stesso comune di residenza	Altro comune della stessa provincia di residenza		Altra provincia della stessa regione di residenza		Provincia di altra regione	Estero	TOTALE	Nessun mezzo	Ferrovia
		N	di cui nel capoluogo	N	di cui nel capoluogo					
Torino	148.675	19.552	10.213	442	85	405	—	169.074	106.054	3.880
Vercelli	19.880	3.786	696	1.619	1.078	320	—	25.605	15.397	1.697
Novara	26.699	4.898	1.290	543	359	1.711	—	33.851	19.951	2.835
Cuneo	26.600	5.102	1.079	2.176	1.845	140	—	34.018	20.338	2.426
Asti	10.908	1.810	947	1.213	985	90	—	14.021	8.733	1.213
Alessandria	23.399	4.597	1.516	920	780	1.865	—	30.781	18.751	3.578
PIEMONTE	256.161	39.745	15.741	6.913	5.132	4.531	—	307.350	189.224	15.629
VALLE D'AOSTA	5.321	1.174	813	—	—	449	5	6.949	4.792	526
Varese	44.451	8.280	2.686	4.002	3.224	543	31	57.307	32.649	5.346
Como	40.399	9.200	2.705	4.432	3.005	139	46	54.216	31.479	4.434
Sondrio	10.931	3.049	1.582	309	137	15	—	14.304	10.168	1.051
Milano	273.400	33.651	16.081	3.714	938	1.359	—	312.124	192.914	8.289
Bergamo	55.726	10.558	5.341	2.943	2.091	146	—	69.373	45.786	3.062
Brescia	66.409	10.291	4.742	1.970	1.278	756	—	79.426	49.952	2.540
Pavia	26.375	5.991	3.306	799	649	767	—	33.932	18.156	2.787
Cremona	19.357	3.328	1.605	1.204	602	509	—	24.398	13.784	1.479
Mantova	21.213	4.729	2.571	621	321	1.668	—	28.231	11.519	1.669
LOMBARDIA	558.261	89.077	40.619	19.994	12.245	5.902	77	673.311	406.407	30.657
Bolzano-Bozen	29.590	4.362	1.076	54	38	287	35	34.328	24.469	884
Trento	28.288	6.912	1.670	55	50	731	—	35.986	23.279	1.343
TRENTINO-ALTO ADIGE	57.878	11.274	2.746	109	88	1.018	35	70.314	47.748	2.227
Verona	50.272	7.867	4.239	1.616	1.323	1.012	—	60.767	30.140	3.439
Vicenza	48.818	7.559	2.421	2.764	2.265	170	—	59.311	31.081	2.766
Belluno	13.038	2.588	829	297	237	98	—	16.021	9.333	414
Treviso	46.998	8.131	2.334	2.876	2.316	383	—	58.388	25.662	3.440
Venezia	63.388	5.078	1.814	4.606	3.689	312	—	73.384	39.240	3.420
Padova	59.858	9.176	5.062	2.138	965	140	—	71.312	31.448	1.689
Rovigo	16.657	2.937	1.594	810	580	1.005	—	21.409	8.073	1.433
VENETO	299.029	43.336	18.293	15.107	11.375	3.120	—	360.592	174.977	16.601
Pordenone	16.117	3.619	2.288	435	395	546	—	20.717	8.600	1.044
Udine	28.503	7.564	4.464	1.281	1.051	432	35	37.815	18.680	2.279
Gorizia	8.476	1.312	845	857	798	33	5	10.683	5.565	967
Trieste	19.184	577	500	50	20	67	10	19.888	11.390	140
FRIULI-VENEZIA GIULIA	72.280	13.072	8.097	2.623	2.264	1.078	50	89.103	44.235	4.430
Imperia	12.549	2.074	681	569	411	120	—	15.312	10.474	773
Savona	15.559	3.070	1.478	1.529	1.510	168	—	20.326	12.363	2.207
Genova	77.223	5.323	2.965	265	200	308	—	83.119	49.159	4.768
La Spezia	15.168	1.987	1.260	549	444	1.739	—	19.443	11.504	2.282
LIGURIA	120.499	12.454	6.384	2.912	2.565	2.335	—	138.200	83.500	10.030
Piacenza	15.304	2.368	1.725	696	576	736	—	19.104	10.410	1.307
Parma	23.369	3.264	2.406	324	283	420	—	27.377	12.181	1.691
Reggio nell'Emilia	22.409	3.391	2.266	2.371	2.015	325	—	28.496	11.368	2.540
Modena	36.380	4.716	3.083	1.617	1.375	117	—	42.830	18.821	1.520
Bologna	62.282	7.196	5.306	753	248	214	—	70.445	35.737	1.859
Ferrara	24.516	3.154	2.268	1.361	927	189	—	29.220	11.747	1.554
Ravenna	23.318	2.116	757	2.039	1.535	106	—	27.579	9.253	2.736
Forlì	38.611	4.371	1.053	1.867	1.766	741	—	45.590	20.911	2.749
EMILIA-ROMAGNA	246.189	30.576	18.864	11.028	8.725	2.848	—	290.641	130.428	15.956
Massa-Carrara	14.833	1.163	329	1.313	1.260	495	—	17.804	9.869	2.010
Lucca	23.428	2.938	1.259	3.794	3.451	149	—	30.309	13.638	3.507
Pistoia	14.627	1.978	1.057	1.707	1.583	91	—	18.403	9.165	1.802
Firenze	76.162	9.283	6.441	1.123	662	492	—	87.060	45.832	4.248
Livorno	22.315	1.496	561	2.241	2.183	124	—	26.176	15.221	2.366
Pisa	23.721	4.541	2.670	1.134	704	47	—	29.443	14.502	1.721
Arezzo	19.444	2.551	963	1.361	1.206	521	—	23.877	13.813	2.527
Siena	14.201	2.299	1.388	645	530	102	—	17.247	8.609	842
Grosseto	13.280	1.526	925	533	415	206	—	15.545	9.181	873
TOSCANA	222.011	27.775	15.586	13.851	11.994	2.227	—	265.864	139.830	19.896

per sesso, luogo di studio, mezzo di trasporto utilizzato, tempo impiegato e provincia

SCHI

DI TRASPORTO UTILIZZATO						TEMPO IMPIEGATO (minuti)						
Linea extra-urbana	Linea urbana	Auto privata	Motocicletta, scooter, bicicletta a motore	Altro mezzo	TOTALE	Fino a 15'	16'-30'	31'-60'	61'-90'	91'-120'	oltre 120'	TOTALE
10.355	24.518	8.647	2.607	13.013	169.074	114.619	36.403	14.662	2.660	428	302	169.074
2.016	582	1.591	1.018	3.304	25.605	18.344	4.575	1.361	818	225	282	25.605
2.975	1.513	1.542	1.214	3.821	33.851	24.103	6.175	1.831	830	431	481	33.851
2.948	858	1.836	779	4.833	34.018	24.123	6.314	1.780	987	484	330	34.018
1.084	505	861	189	1.436	14.021	9.604	2.825	975	374	181	62	14.021
3.337	746	1.675	540	2.154	30.781	20.759	5.744	2.043	1.249	596	390	30.781
22.715	28.722	16.152	6.347	28.561	307.350	211.552	62.036	22.652	6.918	2.345	1.847	307.350
454	250	256	179	492	6.949	5.047	1.301	359	64	32	146	6.949
3.937	2.737	2.501	2.361	7.776	57.307	42.056	8.823	3.565	1.942	650	271	57.307
5.902	2.156	2.294	1.286	6.665	54.216	38.470	9.347	3.782	1.816	403	398	54.216
1.753	153	205	201	773	14.304	10.170	2.973	841	167	48	105	14.304
21.213	38.592	11.510	7.847	31.759	312.124	222.031	60.597	23.849	4.414	753	480	312.124
6.419	3.218	1.736	1.553	7.599	69.373	52.433	10.968	3.578	1.535	492	367	69.373
7.232	3.968	2.352	2.516	10.866	79.426	59.802	12.891	4.546	948	604	635	79.426
3.274	2.172	2.189	814	4.540	33.932	24.093	6.168	2.659	636	241	135	33.932
2.183	988	925	722	4.317	24.398	18.190	3.926	1.316	638	200	128	24.398
3.661	1.352	1.453	1.236	7.341	28.231	19.347	5.503	2.106	750	259	266	28.231
55.574	55.336	25.165	18.536	81.636	673.311	486.592	121.196	46.242	12.846	3.650	2.785	673.311
1.636	1.059	565	954	4.761	34.328	21.357	9.539	2.623	518	60	231	34.328
5.461	1.265	750	487	3.401	35.986	26.045	7.139	1.964	329	130	379	35.986
7.097	2.324	1.315	1.441	8.162	70.314	47.402	16.678	4.587	847	190	610	70.314
5.662	3.756	2.006	2.523	13.241	60.767	40.457	13.381	4.374	1.203	686	666	60.767
5.026	2.465	1.937	2.781	13.255	59.311	41.676	12.216	3.660	1.093	395	271	59.311
2.199	1.342	512	424	1.797	16.021	10.933	3.806	957	124	49	152	16.021
4.448	1.704	1.662	2.442	19.030	58.388	41.005	12.364	3.017	1.145	466	391	58.388
5.044	6.398	1.095	2.459	15.728	73.384	49.666	15.612	5.680	1.679	477	270	73.384
5.229	3.864	2.559	4.032	22.491	71.312	50.672	15.689	3.846	779	184	142	71.312
2.226	801	726	980	7.170	21.409	14.861	3.919	1.797	590	176	66	21.409
29.834	20.330	10.497	15.641	92.712	360.592	249.270	76.987	23.331	6.613	2.433	1.958	360.592
2.293	542	670	1.016	6.552	20.717	15.215	3.933	1.081	182	128	178	20.717
5.610	1.742	1.100	1.486	6.918	37.815	26.045	7.451	2.892	768	280	379	37.815
777	729	565	501	1.579	10.683	7.567	1.937	756	300	84	39	10.683
1.616	4.250	1.649	636	207	19.888	12.843	5.512	1.312	153	21	47	19.888
10.296	7.263	3.984	3.639	15.256	89.103	61.670	18.833	6.041	1.403	513	643	89.103
1.840	1.101	549	344	231	15.312	11.069	2.944	744	162	58	335	15.312
2.193	1.103	699	522	1.239	20.326	13.981	3.553	1.410	743	289	350	20.326
3.386	18.561	2.945	1.813	2.487	83.119	49.173	22.163	9.523	1.701	274	285	83.119
2.098	2.165	468	156	770	19.443	12.512	4.041	1.125	737	566	462	19.443
9.517	22.930	4.661	2.835	4.727	138.200	86.735	32.701	12.802	3.343	1.187	1.432	138.200
2.383	1.126	871	356	2.651	19.104	12.519	4.050	1.619	634	176	106	19.104
2.483	3.166	1.828	1.231	4.797	27.377	17.808	6.852	1.967	419	154	177	27.377
3.199	1.535	1.704	1.815	6.335	28.496	19.489	5.238	2.653	806	171	139	28.496
5.262	2.872	2.668	1.781	9.906	42.830	30.389	8.419	3.142	624	139	117	42.830
4.228	13.143	4.438	2.899	8.141	70.445	46.389	16.695	6.266	823	149	123	70.445
3.206	1.710	1.323	1.672	8.008	29.220	19.893	5.842	2.710	571	119	86	29.220
1.981	609	1.851	1.880	9.269	27.579	19.588	4.661	2.057	856	217	200	27.579
3.769	2.653	1.994	3.279	10.235	45.590	32.038	8.883	2.473	993	615	588	45.590
26.511	26.814	16.677	14.913	59.342	290.641	198.113	60.640	22.887	5.726	1.740	1.535	290.641
1.702	1.815	569	499	1.340	17.804	11.250	3.972	1.452	610	220	300	17.804
2.274	1.823	2.107	2.098	4.862	30.309	20.056	6.215	2.824	609	343	262	30.309
1.610	1.243	1.006	785	2.792	18.403	12.610	3.198	1.644	730	119	102	18.403
4.882	13.581	4.460	4.605	9.452	87.060	57.229	20.626	6.963	1.657	346	239	87.060
1.314	3.593	1.457	864	1.361	26.176	17.652	5.746	1.731	515	241	291	26.176
3.288	2.591	1.891	1.239	4.211	29.443	20.051	6.647	2.013	522	122	88	29.443
1.974	1.321	790	772	2.680	23.877	15.903	4.910	1.493	882	383	306	23.877
1.185	1.931	1.096	354	3.230	17.247	11.115	3.937	1.458	391	176	170	17.247
1.422	801	733	522	2.013	15.545	10.785	2.704	1.226	367	174	289	15.545
19.651	28.699	14.109	11.738	31.941	265.864	176.651	57.955	20.804	6.283	2.124	2.047	265.864

Segue Tav. 16 - Persone che studiano fuori dell'abitazione e rientrano giornalmente in famiglia,


B - MA

PROVINCIE E REGIONI	LUOGO DI STUDIO							MEZZO		
	Stesso comune di residenza	Altro comune della stessa provincia di residenza		Altra provincia della stessa regione di residenza		Provincia di altra regione	Estero	TOTALE	Nessun mezzo	Ferrovia
		N	di cui nel capoluogo	N	di cui nel capoluogo					
Perugia	38.896	5.801	3.009	285	255	807	—	45.789	24.008	3.257
Terni	15.321	1.631	957	571	500	604	—	18.127	11.378	1.451
UMBRIA	54.217	7.432	3.966	856	755	1.411	—	63.916	35.386	4.708
Pes.ro e Urbino	20.466	3.429	710	396	245	624	—	24.915	13.846	856
Ancona	28.390	4.168	1.888	624	178	378	—	33.560	19.813	1.092
Macerata	17.064	2.825	1.021	671	280	286	—	20.846	11.973	894
Ascoli Piceno	23.096	3.942	1.223	527	278	507	—	28.072	17.747	707
MARCHE	89.016	14.364	4.842	2.218	981	1.795	—	107.393	63.379	3.549
Viterbo	15.598	2.834	2.048	1.349	1.029	350	—	20.131	13.936	1.481
Rieti	8.777	1.624	942	673	617	414	—	11.488	6.779	570
Roma	331.580	14.645	5.820	696	159	699	—	347.620	204.543	6.341
Latina	30.578	4.088	2.046	2.744	2.078	902	—	38.312	24.735	2.575
Frosinone	29.445	6.582	2.003	2.360	2.017	328	—	38.715	25.281	2.300
LAZIO	415.978	29.773	12.859	7.822	5.900	2.693	—	456.266	275.274	13.267
L'Aquila	20.692	4.513	1.535	205	174	923	—	26.333	17.895	2.158
Teramo	17.810	2.954	1.553	687	579	629	—	22.080	14.539	594
Pescara	21.179	2.695	1.754	975	772	337	—	25.186	17.569	717
Chieti	24.899	3.568	816	1.187	1.124	400	—	30.054	21.109	1.056
ABRUZZI	84.580	13.730	5.658	3.054	2.649	2.289	—	103.653	71.112	4.525
Isernia	6.179	852	498	91	65	596	—	7.718	5.679	466
Campobasso	16.018	2.224	1.162	35	25	802	—	19.079	14.661	646
MOLISE	22.197	3.076	1.660	126	90	1.398	—	26.797	20.340	1.112
Caserta	59.574	9.870	2.842	4.614	4.281	606	—	74.664	57.100	4.122
Benevento	20.352	3.250	1.546	1.915	1.611	200	—	25.717	18.914	1.526
Napoli	254.253	29.925	15.123	2.529	715	278	—	286.985	208.567	13.642
Avellino	31.587	4.610	2.175	3.677	2.900	239	—	40.113	30.492	1.519
Salerno	74.782	10.347	3.858	5.017	4.426	416	—	90.562	68.007	5.630
CAMPANIA	440.548	58.002	25.544	17.752	13.933	1.739	—	518.041	383.080	26.439
Foggia	56.388	4.097	1.734	2.249	1.762	1.417	—	64.151	53.867	3.902
Bari	118.276	14.081	8.358	238	61	799	—	133.394	107.208	10.786
Taranto	45.284	2.725	1.865	2.585	1.990	785	—	51.379	40.239	2.485
Brindisi	30.435	2.918	1.930	2.351	1.653	333	—	36.037	28.241	3.190
Lecce	56.353	10.580	4.560	756	704	803	—	68.492	52.922	4.469
PUGLIA	306.736	34.401	18.447	8.179	6.170	4.137	—	353.453	282.477	24.832
Potenza	31.772	3.336	1.306	40	—	1.367	—	36.515	30.030	1.315
Matera	17.276	1.420	753	124	73	730	—	19.550	16.036	367
BASILICATA	49.048	4.756	2.059	164	73	2.097	—	56.065	46.066	1.682
Cosenza	56.489	6.913	2.861	171	39	1.897	—	65.470	52.817	2.789
Catanzaro	64.778	6.719	1.555	383	77	1.452	—	73.332	59.674	1.758
Reggio di Calabria	48.306	4.991	1.207	111	5	3.748	—	57.156	40.913	5.439
CALABRIA	169.573	18.623	5.623	665	121	7.097	—	195.958	153.404	9.986
Trapani	29.034	2.561	1.359	1.786	1.735	143	—	33.524	24.755	1.558
Palermo	102.317	5.826	4.291	299	68	104	—	108.546	76.621	1.292
Messina	49.198	5.304	2.213	915	482	336	—	55.753	38.779	3.023
Agrigento	32.338	2.929	1.454	1.753	1.528	189	—	37.209	31.048	1.193
Caltanissetta	24.101	1.335	917	994	708	94	—	26.524	23.479	462
Enna	15.128	942	332	1.289	1.077	96	—	17.455	15.094	262
Catania	78.630	9.770	6.511	386	133	234	—	89.020	64.731	1.614
Ragusa	18.776	1.436	572	894	737	166	—	21.272	16.436	267
Siracusa	29.798	2.260	1.364	2.593	2.523	185	—	34.836	26.485	860
SICILIA	379.320	32.363	19.013	10.909	8.991	1.547	—	424.139	317.430	10.531
Sassari	35.580	2.905	1.595	349	284	192	—	39.026	32.669	985
Nuoro	23.382	2.036	587	956	721	233	—	26.607	23.524	509
Cagliari	77.067	9.529	5.177	292	103	241	—	87.129	68.473	3.104
SARDEGNA	136.029	14.470	7.359	1.597	1.108	666	—	152.762	124.666	4.598
ITALIA	3.984.871	499.473	234.173	125.879	95.159	50.377	167	4.660.767	2.993.755	221.181

per sesso, luogo di studio, mezzo di trasporto utilizzato, tempo impiegato e provincia

SCHI

DI TRASPORTO UTILIZZATO						TEMPO IMPIEGATO (minuti)						
Linea extra-urbana	Linea urbana	Auto privata	Motocicletta, scooter, bicicletta a motore	Altro mezzo	TOTALE	Fino a 15'	16'-30'	31'-60'	61'-90'	91'-120'	oltre 120'	TOTALE
3.724	4.294	2.485	1.624	6.397	45.789	29.048	10.986	4.328	937	212	278	45.789
1.427	1.445	668	238	1.520	18.127	11.961	3.875	1.065	435	401	390	18.127
5.151	5.739	3.153	1.862	7.917	63.916	41.009	14.861	5.393	1.372	613	668	63.916
2.919	1.445	785	722	4.342	24.915	17.678	4.370	1.818	644	163	242	24.915
3.897	3.121	1.277	545	3.815	33.560	22.494	8.047	2.274	389	133	223	33.560
2.559	985	938	313	3.184	20.846	13.555	5.028	1.713	256	104	190	20.846
3.071	1.372	793	648	3.734	28.072	19.122	6.231	1.923	404	134	258	28.072
12.446	6.923	3.793	2.228	15.075	107.393	72.849	23.676	7.728	1.693	534	913	107.393
2.693	523	702	155	641	20.131	13.554	3.205	1.923	745	260	444	20.131
1.623	798	368	97	1.253	11.488	7.448	2.344	1.003	445	141	107	11.488
16.280	78.426	21.181	6.492	14.357	347.620	199.290	87.478	46.337	11.030	2.139	1.346	347.620
4.362	1.507	1.528	760	2.845	38.312	24.537	8.406	2.684	1.214	859	612	38.312
5.530	2.743	1.124	330	1.407	38.715	21.597	10.776	3.657	745	589	1.351	38.715
30.488	83.997	24.903	7.834	20.503	456.266	266.426	112.209	55.604	14.179	3.988	3.860	456.266
3.638	1.080	803	86	673	26.333	17.616	5.742	1.909	440	195	431	26.333
3.225	1.446	718	332	1.226	22.080	14.005	5.233	2.157	413	82	190	22.080
2.047	1.966	977	622	1.288	25.186	16.684	6.074	1.803	346	109	170	25.186
3.651	1.806	794	333	1.305	30.054	20.406	6.776	2.053	442	144	233	30.054
12.561	6.298	3.292	1.373	4.492	103.653	68.711	23.825	7.922	1.641	530	1.024	103.653
848	238	152	31	304	7.718	5.331	1.474	525	138	42	208	7.718
1.856	592	441	93	790	19.079	13.392	3.702	1.321	342	55	267	19.079
2.704	830	593	124	1.094	26.797	18.723	5.176	1.846	480	97	475	26.797
7.845	2.788	1.124	442	1.243	74.664	52.754	13.317	5.007	2.211	813	562	74.664
2.904	1.034	748	115	476	25.717	15.676	5.799	2.221	945	542	534	25.717
11.036	39.440	4.590	958	8.752	286.985	188.925	63.920	25.273	6.171	1.514	1.182	286.985
4.370	2.102	632	58	940	40.113	25.791	8.342	3.167	1.467	593	753	40.113
6.747	5.749	1.551	310	2.568	90.562	62.240	16.690	5.996	2.866	1.358	1.412	90.562
32.902	51.113	8.645	1.883	13.979	518.041	345.386	108.068	41.664	13.660	4.820	4.443	518.041
3.079	1.493	822	199	789	64.151	50.622	8.377	2.230	779	825	1.318	64.151
3.651	5.358	2.787	640	2.964	133.394	98.295	25.067	7.812	1.573	350	297	133.394
3.264	2.855	1.114	259	1.163	51.379	38.612	8.063	2.494	450	415	1.345	51.379
1.882	860	668	303	893	36.037	27.328	5.331	1.935	644	356	443	36.037
4.790	1.245	2.268	484	2.314	68.492	52.490	11.970	2.712	483	161	676	68.492
16.666	11.811	7.659	1.885	8.123	353.453	267.347	58.808	17.183	3.929	2.107	4.079	353.453
1.872	1.202	455	40	1.601	36.515	26.718	6.458	2.260	580	210	289	36.515
1.275	426	352	77	1.017	19.550	14.524	3.544	986	216	131	149	19.550
3.147	1.628	807	117	2.618	56.065	41.242	10.002	3.246	796	341	438	56.065
4.216	2.702	1.051	245	1.650	65.470	45.456	13.536	4.544	857	206	871	65.470
3.905	4.155	1.499	278	2.063	73.332	57.488	10.530	3.609	780	202	723	73.332
2.600	4.013	1.342	354	2.495	57.156	37.344	10.775	4.537	1.934	929	1.637	57.156
10.721	10.870	3.892	877	6.208	195.958	140.288	34.841	12.690	3.571	1.337	3.231	195.958
1.850	1.725	1.742	482	1.412	33.524	24.795	6.225	838	360	235	1.071	33.524
3.378	18.707	5.387	1.261	1.900	108.546	71.636	26.595	8.327	1.388	390	210	108.546
2.884	6.301	2.634	757	1.375	55.753	35.561	13.365	4.294	1.329	453	751	55.753
1.964	1.321	729	155	799	37.209	28.918	5.732	1.442	129	114	874	37.209
989	719	496	105	274	26.524	21.427	3.724	739	171	30	433	26.524
1.084	609	253	15	138	17.455	13.643	2.563	616	245	188	200	17.455
5.105	10.363	4.158	964	2.085	89.020	60.075	20.917	6.210	1.201	354	263	89.020
1.329	1.452	833	285	668	21.272	15.312	4.225	964	192	134	445	21.272
2.974	2.051	1.264	538	664	34.836	26.203	4.789	1.826	1.170	348	500	34.836
21.557	43.248	17.496	4.562	9.315	424.139	297.570	88.135	25.256	6.185	2.246	4.747	424.139
1.953	761	1.248	348	1.062	39.026	30.879	5.880	1.637	358	98	174	39.026
1.466	299	436	52	321	26.607	22.062	3.189	883	205	86	182	26.607
5.190	4.690	3.004	882	1.786	87.129	65.379	15.570	4.063	1.422	434	261	87.129
8.609	5.750	4.688	1.282	3.169	152.762	118.320	24.639	6.583	1.985	618	617	152.762
338.601	420.875	171.737	99.296	415.322	4.660.767	3.200.903	952.567	344.820	93.534	31.445	37.498	4.660.767



PENSIONE

Tav. 17 - Persone che percepiscono almeno una
A - T O

PROVINCIE E REGIONI	CLASSI DI							
	Meno di 14 anni		14-29		30-44		45-54	
	MF	M	MF	M	MF	M	MF	M
Torino	13.497	6.867	10.228	5.511	21.739	11.830	37.472	17.331
Vercelli	1.120	552	889	496	2.938	1.343	7.085	2.798
Novara	2.684	1.314	2.096	1.123	5.018	2.187	7.625	3.083
Cuneo	400	188	975	640	3.980	2.216	9.155	4.425
Asti	532	232	602	323	1.860	974	4.189	1.807
Alessandria	886	465	949	562	4.118	2.112	9.192	4.368
PIEMONTE	19.120	9.618	15.740	8.655	39.653	20.662	74.718	33.812
VALLE D'AOSTA	813	422	592	338	1.832	1.204	3.417	2.065
Varese	2.191	1.105	2.191	1.311	6.434	3.291	10.662	4.486
Como	4.653	2.450	3.193	1.703	6.757	3.396	11.453	5.303
Sondrio	1.324	658	761	437	1.891	1.002	3.023	1.648
Milano	3.590	1.772	6.535	3.775	25.934	13.200	52.151	23.047
Bergamo	3.461	1.814	2.747	1.518	7.438	3.918	11.236	5.310
Brescia	2.980	1.448	3.483	2.021	9.640	5.443	17.202	8.791
Pavia	701	361	1.259	704	4.692	2.366	9.458	3.962
Cremona	975	490	944	570	2.811	1.394	5.216	2.425
Mantova	439	259	783	477	2.566	1.444	5.758	2.644
LOMBARDIA	20.314	10.357	21.856	12.516	68.165	35.456	126.159	57.617
Bolzano-Bozen	1.985	1.053	1.322	829	2.930	1.531	5.364	2.941
Trento	1.071	583	1.098	622	3.435	1.784	7.570	3.727
TRENTINO-ALTO ADIGE	3.056	1.636	2.420	1.451	6.365	3.315	12.934	6.668
Verona	5.366	2.754	3.591	2.110	6.778	3.799	11.390	5.868
Vicenza	1.297	654	2.047	1.143	5.850	3.137	11.685	5.740
Belluno	191	100	567	367	2.229	1.293	5.090	2.907
Treviso	1.005	465	2.074	1.289	4.821	2.819	9.906	5.626
Venezia	1.255	645	1.691	1.062	6.172	3.516	12.736	7.242
Padova	1.324	683	1.760	1.111	5.723	3.197	9.776	5.402
Rovigo	612	242	671	356	2.205	1.076	4.681	2.035
VENETO	11.050	5.543	12.351	7.438	33.778	18.837	65.264	34.821
Pordenone	542	295	653	448	2.130	1.221	4.365	2.283
Udine	1.043	525	1.390	832	4.976	2.875	11.036	5.585
Gorizia	327	182	386	251	1.378	811	2.624	1.345
Trieste	4.394	2.354	2.331	1.156	4.294	2.287	7.621	3.438
FRIULI-VENEZIA GIULIA	6.306	3.357	4.760	2.687	12.778	7.194	25.656	12.651
Imperia	565	311	497	337	1.631	948	3.478	1.819
Savona	1.212	676	829	433	2.489	1.460	4.803	2.688
Genova	3.630	1.895	2.784	1.556	8.279	4.535	18.828	9.488
La Spezia	360	222	452	304	2.679	1.799	6.240	3.609
LIGURIA	5.767	3.100	4.562	2.630	15.078	8.742	33.349	17.604
Piacenza	1.075	529	1.029	560	3.355	1.846	5.659	2.736
Parma	1.272	673	1.355	831	3.781	2.026	8.568	4.055
Reggio nell'Emilia	1.557	825	1.711	967	4.145	2.214	7.912	3.715
Modena	533	271	1.366	935	5.086	3.048	9.953	5.134
Bologna	956	491	2.058	1.307	8.660	4.505	19.962	9.454
Ferrara	523	263	1.125	640	4.191	1.979	8.775	3.513
Ravenna	673	293	976	568	4.926	2.445	9.462	3.978
Forlì	1.520	794	1.479	941	5.497	3.268	10.233	5.506
EMILIA-ROMAGNA	8.109	4.139	11.099	6.749	39.641	21.331	80.524	38.091
Massa-Carrara	375	186	667	469	2.774	1.916	5.183	2.947
Lucca	485	257	998	642	3.885	2.503	7.905	4.310
Pistoia	265	144	519	325	2.362	1.458	5.573	3.045
Firenze	1.593	855	2.226	1.375	8.203	5.027	17.483	9.151
Livorno	1.134	622	1.202	755	3.609	2.372	7.487	4.347
Pisa	238	118	815	574	3.746	2.403	7.426	4.248
Arezzo	742	375	747	405	3.618	2.370	6.641	3.874
Siena	329	166	485	342	2.429	1.378	5.551	2.910
Grosseto	361	165	384	242	2.101	1.293	4.732	2.703
TOSCANA	5.527	2.888	8.043	5.130	32.727	20.710	67.982	37.535

pensione, per sesso, stato civile, classe di età e provincia

T A L E

ETÀ (anni)

55-59		60-64		65-69		70-74		75 e più		TOTALE	
MF	M	MF	M	MF	M	MF	M	MF	M	MF	M
54.823	19.933	87.514	41.841	86.907	39.564	64.827	27.048	80.042	29.358	457.049	199.283
14.060	4.257	22.646	9.623	23.120	10.170	17.375	7.235	23.887	8.701	113.120	45.175
14.343	4.194	24.554	10.979	24.405	10.833	19.156	7.923	23.546	8.559	123.427	50.195
14.831	5.845	27.212	12.652	27.893	13.351	22.724	10.090	28.282	11.891	135.452	61.298
7.224	2.844	12.975	6.143	13.253	6.481	11.336	5.082	14.442	6.086	66.415	29.972
14.868	5.554	27.784	13.501	29.189	13.813	23.176	10.083	33.043	13.199	143.205	63.657
120.149	42.627	202.685	94.739	204.767	94.212	158.594	67.461	203.242	77.794	1.038.668	449.580
3.428	1.848	4.901	2.559	4.696	2.264	3.202	1.337	4.137	1.650	27.018	13.687
20.197	5.712	31.816	14.525	27.915	12.149	20.362	8.284	23.384	8.270	145.422	59.133
19.232	5.450	30.123	13.342	28.532	12.306	21.515	8.758	23.864	8.542	149.322	61.250
3.518	1.537	6.252	3.075	6.113	2.787	4.920	2.019	5.802	2.085	33.604	15.248
88.985	26.664	147.560	69.987	137.185	60.407	98.456	39.717	103.706	36.488	664.102	275.057
17.857	5.724	28.546	12.803	27.635	11.625	19.753	7.734	21.859	8.090	140.532	58.536
20.369	8.014	31.440	14.646	31.362	13.909	24.348	9.789	27.754	10.471	168.578	74.532
16.760	4.994	28.653	12.863	28.784	13.179	23.476	10.263	28.450	10.810	142.233	59.503
7.601	2.773	14.507	7.029	15.817	6.953	12.743	5.124	13.915	5.092	74.529	31.852
8.017	2.691	14.688	6.480	17.498	8.299	14.461	5.997	17.508	6.572	81.720	34.863
202.536	63.559	333.585	154.750	320.841	141.614	240.304	97.685	266.242	96.420	1.600.042	669.974
6.159	2.256	12.241	5.405	14.201	6.409	10.298	4.474	10.585	4.202	65.085	29.100
9.123	3.606	18.431	8.362	18.523	8.202	14.246	5.935	17.051	6.522	90.548	39.343
15.282	5.862	30.672	13.767	32.724	14.611	24.544	10.409	27.636	10.724	155.633	68.443
14.750	5.645	25.144	11.749	27.596	12.488	21.648	9.481	25.771	9.633	142.034	63.527
15.054	5.839	24.745	11.287	23.746	10.359	18.348	7.247	21.799	8.347	124.571	53.752
5.375	2.233	9.849	4.694	10.480	4.499	8.093	3.198	9.789	3.444	51.663	22.735
11.936	4.766	20.980	9.187	25.159	10.655	19.803	8.040	23.583	8.648	119.217	51.495
13.405	6.089	24.205	12.706	27.296	12.382	21.581	8.901	25.028	8.734	133.369	61.277
12.390	5.168	21.661	9.884	26.782	12.008	20.831	8.873	25.091	9.251	125.338	55.578
6.560	1.960	10.387	4.335	10.838	4.837	9.011	3.678	10.358	3.896	55.323	22.415
79.470	31.700	136.971	63.842	151.897	67.228	119.315	49.418	141.419	51.953	751.515	330.780
5.654	2.340	10.540	4.508	11.381	4.713	8.631	3.323	11.004	3.996	54.900	23.127
13.730	5.766	24.979	11.818	24.951	10.822	17.992	7.405	22.448	7.795	122.545	53.423
3.354	1.318	6.910	3.338	6.936	2.924	4.894	2.098	6.091	1.938	32.910	14.206
8.772	3.299	17.390	8.521	18.198	7.946	13.198	5.422	15.448	5.082	91.646	39.505
31.510	12.723	59.819	28.185	61.466	26.405	44.715	18.248	54.991	18.811	302.001	130.261
4.753	1.817	10.071	4.740	11.858	5.480	9.125	4.211	11.820	4.680	53.798	24.343
6.701	2.912	13.038	6.963	15.415	7.472	11.184	4.908	15.834	6.619	71.505	34.131
26.202	10.486	47.392	25.311	51.388	24.372	40.386	17.343	53.589	21.178	252.478	116.154
7.175	3.498	11.270	6.116	11.824	5.590	9.746	4.097	13.015	5.032	62.761	30.273
44.831	18.713	81.771	43.130	90.485	42.914	70.441	30.559	94.258	37.509	440.542	204.901
8.246	2.591	13.620	5.820	14.639	6.713	11.220	4.851	13.998	5.639	72.841	31.285
12.050	4.806	19.801	9.017	20.201	9.575	15.393	6.551	18.719	7.105	101.140	44.639
10.438	3.481	17.830	7.485	17.973	8.199	14.514	6.279	16.861	6.386	92.941	39.551
12.779	4.309	22.067	9.754	24.214	11.341	17.682	7.455	21.484	8.433	115.164	50.680
27.342	9.777	41.390	19.540	40.417	18.383	31.808	13.363	40.952	15.748	213.545	92.568
12.305	3.490	18.633	8.365	17.504	8.154	12.423	5.216	16.364	6.332	91.843	37.952
11.399	3.995	16.579	7.369	15.278	7.261	12.190	5.423	18.067	7.310	89.550	38.642
12.565	5.241	20.914	10.335	20.032	9.441	16.648	7.214	22.300	8.864	111.188	51.604
107.124	37.690	170.834	77.685	170.258	79.067	131.878	56.352	168.745	65.817	888.212	386.921
4.825	2.427	8.606	4.583	9.168	4.215	7.414	3.022	9.541	3.539	48.553	23.304
9.134	3.940	17.074	8.251	18.404	8.425	14.652	6.190	19.855	7.140	92.392	41.658
7.062	3.150	11.926	6.043	12.105	5.648	9.825	4.275	13.206	5.192	62.843	29.280
24.014	9.269	46.282	23.457	52.448	24.566	41.997	18.001	54.342	21.047	248.588	112.748
7.462	3.529	14.477	8.009	14.463	6.774	11.995	5.315	15.328	5.927	77.162	37.650
9.631	3.960	17.718	8.826	18.607	8.925	14.134	6.240	19.206	7.569	91.521	42.863
8.061	3.445	14.015	6.899	13.992	6.861	11.279	5.023	14.661	5.993	73.756	35.245
8.146	3.425	13.729	7.033	13.275	6.395	10.491	4.855	14.538	5.977	68.973	32.481
6.229	3.206	9.767	5.441	9.824	5.033	7.744	3.513	10.459	4.528	51.602	26.115
84.564	36.351	153.594	78.542	162.286	76.842	129.531	56.434	171.136	66.912	815.390	381.344

Segue Tav. 17 - Persone che percepiscono almeno una
A - T O

PROVINCIE E REGIONI	CLASSI DI							
	Meno di 14 anni		14-29		30-44		45-54	
	MF	M	MF	M	MF	M	MF	M
Perugia	1.437	657	1.646	1.053	6.788	4.120	15.751	9.335
Terni	122	41	616	403	2.921	1.750	6.778	3.994
UMBRIA	1.559	698	2.262	1.456	9.709	5.870	22.529	13.329
Pesaro e Urbino	1.537	766	1.191	733	3.705	2.257	7.545	4.043
Ancona	803	385	907	558	3.652	2.023	8.659	5.038
Macerata	1.382	725	1.069	605	3.100	1.779	7.050	3.777
Ascoli Piceno	917	512	865	453	3.095	1.721	6.406	3.418
MARCHE	4.639	2.388	4.032	2.349	13.552	7.780	29.660	16.276
Viterbo	843	424	1.092	613	3.003	1.704	7.544	3.890
Rieti	768	416	590	347	1.497	962	3.278	1.696
Roma	11.642	6.093	9.513	5.311	28.185	16.643	53.509	28.800
Latina	825	410	937	512	3.206	2.026	6.042	3.380
Frosinone	2.898	1.488	1.653	936	4.474	2.741	8.157	4.511
LAZIO	16.976	8.831	13.785	7.719	40.365	24.076	78.530	42.277
L'Aquila	1.407	720	1.110	625	2.775	1.769	6.108	3.155
Teramo	3.255	1.607	1.546	793	3.232	1.889	4.990	2.968
Pescara	1.226	585	1.058	648	2.773	1.843	4.942	2.857
Chieti	471	208	757	437	2.928	1.834	5.738	3.111
ABRUZZI	6.359	3.120	4.471	2.503	11.708	7.335	21.778	12.091
Isernia	391	210	372	185	926	461	1.814	785
Campobasso	902	479	639	332	2.240	1.020	4.466	2.123
MOLISE	1.293	689	1.011	517	3.166	1.481	6.280	2.908
Caserta	5.327	2.872	2.473	1.348	4.837	2.636	7.439	3.690
Benevento	3.236	1.650	1.699	961	2.978	1.475	5.089	2.120
Napoli	12.193	6.333	7.763	4.108	15.229	8.644	28.359	15.045
Avellino	1.926	940	1.221	659	2.837	1.556	5.231	2.727
Salerno	24.111	12.597	11.254	5.967	12.539	6.422	15.269	7.521
CAMPANIA	46.793	24.392	24.410	13.043	38.420	20.733	61.387	31.103
Foggia	2.465	1.240	1.829	1.002	3.831	1.958	6.269	2.915
Bari	7.934	4.008	5.222	2.786	8.406	4.492	12.330	6.023
Taranto	1.236	631	1.315	798	3.685	2.080	6.255	2.739
Brindisi	2.583	1.337	1.469	775	3.260	1.714	5.644	2.706
Lecce	3.973	2.079	2.260	1.264	6.224	3.155	13.230	6.320
PUGLIA	18.191	9.295	12.095	6.625	25.406	13.399	43.728	20.703
Potenza	3.178	1.645	1.568	862	3.302	1.701	6.238	2.645
Matera	610	335	383	267	1.359	726	2.329	1.102
BASILICATA	3.788	1.980	1.951	1.129	4.661	2.427	8.567	3.747
Cosenza	6.783	3.423	3.271	1.798	4.490	2.191	7.585	3.765
Catanzaro	4.618	2.483	2.363	1.315	4.871	2.567	8.122	4.201
Reggio di Calabria	10.835	5.733	5.034	2.666	6.308	3.400	9.797	4.481
CALABRIA	22.236	11.639	10.668	5.779	15.669	8.158	25.504	12.447
Trapani	2.236	1.138	1.128	656	2.998	1.921	5.678	3.250
Palermo	6.757	3.573	4.067	2.419	9.264	5.697	15.737	9.127
Messina	10.524	5.492	5.855	3.108	6.655	3.353	10.160	4.694
Agrigento	7.293	3.923	2.811	1.595	4.734	2.760	6.462	3.447
Caltanissetta	2.681	1.390	1.102	581	2.903	1.891	4.859	2.900
Enna	1.608	831	834	521	2.080	1.388	3.523	1.833
Catania	1.634	914	1.654	1.001	5.432	3.099	10.614	5.503
Ragusa	896	445	760	479	1.677	973	3.404	1.508
Siracusa	1.952	1.024	1.246	741	2.582	1.448	3.957	1.870
SICILIA	35.581	18.730	19.457	11.101	38.325	22.530	64.394	34.132
Sassari	3.918	2.089	2.161	1.270	4.397	2.430	6.741	3.336
Nuoro	2.883	1.613	1.409	708	2.387	1.407	3.965	2.125
Cagliari	4.165	2.190	2.362	1.437	7.764	5.142	16.436	10.536
SARDEGNA	10.966	5.892	5.932	3.415	14.548	8.979	27.142	15.997
ITALIA	248.443	128.714	181.537	103.230	465.546	260.219	879.502	445.874

pensione, per sesso, stato civile, classe di età e provincia

T A L E

ETÀ (anni)

55-59		60-64		65-69		70-74		75 e più		T O T A L E	
MF	M	MF	M	MF	M	MF	M	MF	M	MF	M
17.443	8.570	25.378	12.997	22.982	11.012	18.218	8.219	23.938	10.254	133.581	66.217
7.283	3.795	10.225	5.613	9.328	4.594	7.147	3.203	9.795	3.926	54.215	27.319
24.726	12.365	35.603	18.610	32.310	15.606	25.365	11.422	33.733	14.180	187.796	93.536
9.838	4.474	13.919	6.712	13.163	6.129	10.328	4.594	13.566	5.507	74.792	35.215
9.861	4.395	16.435	7.661	17.159	7.790	13.577	5.836	17.476	6.628	88.529	40.314
8.793	4.133	13.355	6.255	12.275	5.515	9.935	4.410	12.056	4.515	69.015	31.714
8.146	3.488	13.421	6.142	12.781	5.755	10.479	4.530	12.892	4.996	69.002	31.015
36.638	16.490	57.130	26.770	55.378	25.189	44.319	19.370	55.990	21.646	301.338	138.258
9.033	4.315	12.923	6.624	10.383	5.137	8.550	4.057	10.846	4.579	64.217	31.343
4.204	1.862	6.603	3.469	6.690	3.274	5.592	2.677	7.648	3.255	36.870	17.958
57.614	26.587	86.958	47.080	97.288	48.257	73.849	32.440	89.608	34.744	508.166	245.955
7.020	3.545	10.575	5.925	10.627	5.360	7.906	3.645	9.920	4.019	57.058	28.822
10.286	4.857	16.926	8.895	16.795	7.957	13.317	5.838	17.093	6.412	91.599	43.635
88.157	41.166	133.985	71.993	141.783	69.985	109.214	48.657	135.115	53.009	757.910	367.713
7.220	3.384	12.261	6.248	13.214	6.234	10.648	4.803	13.448	5.387	68.191	32.325
5.520	2.569	9.377	4.719	10.161	4.960	8.797	3.875	10.330	3.989	57.208	27.369
4.916	2.492	9.059	4.715	9.929	4.934	8.159	3.636	9.676	3.735	51.738	25.445
6.579	2.771	12.819	5.608	14.288	6.372	11.673	4.910	14.957	5.662	70.210	30.913
24.235	11.216	43.516	21.290	47.592	22.500	39.277	17.224	48.411	18.773	247.347	116.052
2.726	1.089	4.593	2.171	4.186	1.954	3.141	1.380	4.428	1.733	22.577	9.968
6.613	2.677	10.692	4.914	10.436	4.947	8.073	3.543	9.852	3.837	53.913	23.872
9.339	3.766	15.285	7.085	14.622	6.901	11.214	4.923	14.280	5.570	76.490	33.840
9.117	3.758	17.279	8.519	19.393	9.298	15.482	6.658	17.096	6.675	98.443	45.454
8.091	3.493	12.485	5.929	11.814	5.567	9.412	4.238	10.868	4.252	65.672	29.685
33.643	16.467	55.079	30.954	64.896	31.092	52.607	22.412	64.206	23.980	333.975	159.035
5.990	2.798	12.525	6.231	15.678	7.292	13.666	6.138	15.184	5.959	74.258	34.300
16.090	6.814	27.921	13.523	30.417	14.299	23.747	10.577	29.024	11.550	190.372	89.270
72.931	33.330	125.289	65.156	142.198	67.548	114.914	50.023	136.378	52.416	762.720	357.744
8.124	3.065	18.610	9.720	21.211	10.458	17.056	8.076	21.166	9.013	100.561	47.447
14.718	6.139	32.343	18.390	38.408	19.162	33.700	14.800	43.672	17.688	196.733	93.488
7.085	2.573	12.793	6.704	13.197	6.601	10.660	4.823	13.845	5.731	70.071	32.680
7.825	2.582	12.382	5.879	9.784	4.564	8.665	3.913	11.711	4.835	63.323	28.305
18.335	7.293	26.234	12.770	22.283	10.674	17.886	8.000	23.308	9.673	133.733	61.228
56.087	21.652	102.362	53.463	104.883	51.459	87.967	39.612	113.702	46.940	564.421	263.148
8.824	3.432	16.090	7.653	15.056	7.440	12.331	5.610	13.891	5.674	80.478	36.662
3.075	1.223	6.713	3.283	6.127	2.959	5.058	2.381	5.861	2.531	31.515	14.807
11.899	4.655	22.803	10.936	21.183	10.399	17.389	7.991	19.752	8.205	111.993	51.469
7.850	3.024	17.329	8.295	20.695	9.531	17.960	7.885	22.033	8.134	107.996	48.046
9.613	3.914	19.895	9.774	21.654	10.226	18.723	8.025	23.053	8.599	112.912	51.104
12.075	4.195	21.716	10.106	21.004	9.963	16.796	7.449	23.926	9.086	127.491	57.079
29.538	11.133	58.940	28.175	63.353	29.720	53.479	23.359	69.012	25.819	348.399	156.229
6.802	3.305	13.361	7.423	16.578	7.950	13.560	6.154	18.071	7.218	80.412	39.015
17.148	9.513	27.606	16.114	35.154	18.258	28.260	13.443	36.879	15.129	180.872	93.273
13.591	5.337	23.019	11.751	23.663	11.276	20.358	8.937	28.485	11.544	142.310	65.492
9.015	4.896	15.275	8.803	17.355	8.781	12.939	6.448	15.335	7.038	91.219	47.691
5.642	3.276	9.110	5.417	9.528	5.083	7.569	3.527	8.853	4.151	52.247	28.216
5.008	2.580	7.904	4.395	7.717	3.948	6.113	2.964	7.307	3.413	42.094	21.873
12.344	6.046	24.197	13.554	29.314	14.702	23.620	11.182	30.409	13.180	139.218	69.181
4.300	1.906	8.654	4.819	9.359	4.708	7.403	3.408	10.613	4.644	47.072	22.890
4.817	2.055	9.977	5.506	11.843	6.127	8.906	4.330	12.581	5.615	57.861	28.716
78.667	38.914	139.103	77.782	160.511	80.833	128.734	60.393	168.533	71.932	833.305	416.347
7.615	3.335	13.722	7.477	13.552	6.638	11.003	5.181	16.258	7.191	79.367	38.947
4.967	2.380	9.158	4.862	10.173	4.874	7.953	3.724	12.486	6.069	55.381	27.762
16.825	9.803	23.959	14.241	24.429	12.702	18.273	8.553	26.317	11.397	140.530	76.001
29.407	15.518	46.839	26.580	48.154	24.214	37.229	17.458	55.061	24.657	275.278	142.710
1.150.518	461.278	1.955.687	965.039	2.031.387	949.511	1.591.625	688.335	1.981.773	770.737	10.486.018	4.772.937

*Segue Tav. 17 - Persone che percepiscono almeno una
B - CELIBI*

PROVINCIE E REGIONI	CLASSI DI							
	Meno di 14 anni		14-29		30-44		45-54	
	MF	M	MF	M	MF	M	MF	M
Torino	13.492	6.867	6.417	3.914	3.707	2.191	4.244	1.991
Vercelli	1.120	552	649	406	625	360	883	397
Novara	2.684	1.314	1.531	925	1.098	619	918	415
Cuneo	400	188	715	510	1.319	804	1.833	1.099
Asti	533	232	434	237	533	325	629	356
Alessandria	886	465	617	396	1.043	621	1.377	747
PIEMONTE	19.115	9.618	10.363	6.388	8.325	4.920	9.884	5.005
VALLE D'AOSTA	813	422	389	237	421	292	450	274
Varese	2.191	1.105	1.620	1.043	1.365	758	1.201	538
Como	4.653	2.450	2.324	1.407	1.683	1.006	1.754	842
Sondrio	1.324	658	576	349	493	314	553	370
Milano	3.585	1.772	4.395	2.763	5.276	3.114	5.813	2.746
Bergamo	3.461	1.814	2.009	1.202	1.894	1.067	1.661	702
Brescia	2.980	1.448	2.502	1.514	2.359	1.470	2.581	1.204
Pavia	701	361	938	581	1.114	756	1.425	831
Cremona	975	490	742	470	831	525	915	475
Mantova	439	259	571	346	736	536	858	473
LOMBARDIA	20.309	10.357	15.677	9.679	15.751	9.546	16.761	8.181
Bolzano-Bozen	1.985	1.053	1.027	689	837	422	897	508
Trento	1.071	583	895	510	1.087	642	1.674	927
TRENTINO-ALTO ADIGE	3.056	1.636	1.922	1.199	1.924	1.064	2.571	1.435
Verona	5.366	2.754	2.596	1.597	1.559	928	1.561	746
Vicenza	1.297	654	1.439	887	1.569	867	1.678	928
Belluno	191	100	422	282	658	429	848	544
Treviso	1.005	465	1.475	1.036	1.164	732	1.367	718
Venezia	1.255	645	1.143	741	1.217	727	1.360	751
Padova	1.324	683	1.178	790	1.267	700	1.342	659
Rovigo	612	242	513	285	681	400	902	375
VENETO	11.050	5.543	8.766	5.618	8.115	4.783	9.258	4.721
Pordenone	542	295	481	355	648	443	657	343
Udine	1.043	525	996	619	1.560	1.062	1.712	1.021
Gorizia	327	183	260	192	303	198	260	149
Trieste	4.394	2.354	1.510	865	867	570	950	455
FRIULI-VENEZIA GIULIA	6.306	3.357	3.247	2.031	3.378	2.273	3.579	1.968
Imperia	565	311	358	254	294	191	433	254
Savona	1.212	676	555	304	515	325	588	357
Genova	3.630	1.885	1.992	1.209	1.617	977	2.423	1.183
La Spezia	360	228	269	192	505	342	710	414
LIGURIA	5.767	3.100	3.174	1.959	2.931	1.835	4.154	2.208
Piacenza	1.075	529	809	479	934	623	1.141	640
Parma	1.272	673	942	625	889	569	1.155	653
Reggio nell'Emilia	1.557	825	1.151	745	960	615	1.044	633
Modena	533	271	918	646	1.023	680	1.238	688
Bologna	956	491	1.360	898	1.619	929	2.250	1.145
Ferrara	523	263	735	451	843	477	1.007	521
Ravenna	673	293	634	391	842	516	1.056	565
Forlì	1.520	794	1.082	693	1.054	623	1.121	601
EMILIA-ROMAGNA	8.109	4.139	7.631	4.928	8.164	5.032	10.012	5.446
Massa-Carrara	375	186	491	333	551	356	635	308
Lucca	485	257	746	487	831	565	1.216	625
Pistoia	265	144	324	212	548	333	690	385
Firenze	1.593	855	1.421	907	1.785	1.084	1.910	919
Livorno	1.139	622	726	454	640	433	791	336
Pisa	238	118	503	347	721	468	890	483
Arezzo	742	375	496	244	772	562	730	448
Siena	329	166	328	246	563	403	615	345
Grosseto	361	165	289	189	423	273	436	310
TOSCANA	5.527	2.888	5.324	3.419	6.834	4.477	7.913	4.159

pensione, per sesso, stato civile, classe di età e provincia

E NUBILI

ETÀ (anni)

55-59		60-64		65-69		70-74		75 e più		TOTALE	
MF	M	MF	M	MF	M	MF	M	MF	M	MF	M
6.301	1.623	9.519	2.901	10.181	3.193	7.952	1.970	11.213	2.311	73.026	26.961
1.570	447	2.730	760	2.978	951	2.363	525	3.306	565	16.224	4.963
1.598	340	2.762	873	2.739	783	2.300	587	2.587	364	18.217	6.220
2.516	952	4.199	1.863	4.582	2.088	3.826	1.289	4.702	1.461	24.092	10.254
823	425	1.267	596	1.487	767	1.105	441	1.247	339	8.058	3.718
1.959	772	3.894	1.748	3.756	1.595	3.072	1.000	3.593	901	20.197	8.245
14.767	4.559	24.371	8.741	25.723	9.377	20.618	5.812	26.648	5.941	159.814	60.361
445	235	604	296	729	353	490	169	669	253	5.010	2.531
2.216	385	3.182	739	2.907	642	2.347	395	2.460	380	19.489	5.985
2.730	508	3.849	990	3.621	942	2.859	693	3.315	538	26.788	9.376
591	179	827	256	985	368	650	216	914	186	6.913	2.896
9.973	1.987	13.746	3.655	13.655	3.272	10.210	2.452	10.249	1.819	76.902	23.580
2.500	462	3.985	851	4.109	883	2.928	532	3.396	549	25.943	8.063
2.668	653	4.042	1.233	3.779	1.062	3.248	833	3.680	866	27.839	10.283
1.949	697	3.189	1.245	3.560	1.301	2.708	915	2.943	676	18.527	7.366
1.119	357	2.001	748	2.214	707	1.769	410	1.903	420	12.469	4.602
1.053	404	1.647	692	1.728	664	1.428	460	1.685	460	10.145	4.294
24.799	5.632	36.468	10.409	36.558	9.841	28.147	6.906	30.545	5.894	225.015	76.445
1.204	266	1.953	520	2.614	810	1.824	545	1.915	463	14.256	5.276
2.055	682	3.587	1.197	3.793	1.225	2.671	897	2.859	761	19.692	7.424
3.259	948	5.540	1.717	6.407	2.035	4.495	1.442	4.774	1.224	33.948	12.700
2.077	614	3.008	812	3.604	1.023	2.525	604	3.284	710	25.580	9.788
1.937	456	3.122	803	3.345	909	2.428	551	2.810	432	19.825	6.487
931	297	1.438	429	1.271	387	924	210	1.061	191	7.744	2.869
1.809	391	2.690	661	3.186	785	2.578	464	2.799	500	18.073	5.752
1.610	405	2.418	645	3.079	812	2.544	486	2.784	537	17.410	5.749
1.832	417	2.820	634	3.155	841	2.611	532	3.082	521	18.611	5.777
951	224	1.152	255	1.033	287	1.007	224	875	178	7.726	2.470
11.147	2.804	16.648	4.239	18.673	5.044	14.617	3.071	16.695	3.069	114.969	38.892
846	256	1.346	271	1.394	293	1.037	202	1.109	218	8.060	2.676
1.900	709	3.168	1.068	3.204	910	2.228	526	2.442	451	18.253	6.891
429	60	999	285	1.056	261	593	159	755	82	4.982	1.569
1.262	394	2.223	682	2.229	538	1.575	399	2.134	370	17.144	6.627
4.437	1.419	7.736	2.306	7.883	2.002	5.433	1.286	6.440	1.121	48.439	17.763
516	193	1.010	347	1.526	550	1.224	487	1.622	357	7.548	2.944
949	287	1.497	533	2.000	719	1.390	445	1.992	562	10.698	4.208
4.001	1.277	6.338	2.365	7.698	2.536	6.177	1.734	7.129	2.032	41.005	15.198
905	380	1.278	486	1.291	435	952	238	971	193	7.241	2.908
6.371	2.137	10.123	3.731	12.515	4.240	9.743	2.904	11.714	3.144	66.492	25.258
1.489	481	2.224	756	2.221	873	1.863	660	2.014	583	13.770	5.624
1.488	541	2.328	892	2.364	887	1.842	517	1.995	497	14.275	5.854
1.352	443	1.945	688	1.951	725	1.557	487	1.572	401	13.089	5.562
1.352	404	2.069	771	2.307	772	1.731	543	1.847	467	13.018	5.242
3.104	891	4.111	1.291	3.900	1.202	3.192	859	3.967	873	24.459	8.579
1.206	277	1.781	525	1.582	479	1.233	356	1.337	317	10.247	3.666
983	369	1.420	527	1.519	593	1.136	398	1.538	506	9.801	4.158
1.289	400	1.587	557	1.553	486	1.286	371	1.766	457	12.258	4.982
12.263	3.806	17.465	6.007	17.397	6.017	13.840	4.191	16.036	4.101	110.917	43.667
479	163	769	256	837	301	617	199	695	162	5.449	2.264
1.325	420	2.093	752	2.419	600	1.967	479	2.627	498	13.709	4.683
743	268	1.088	398	1.074	305	890	223	1.003	272	6.625	2.540
2.416	621	3.884	1.139	4.775	1.341	3.463	856	4.440	959	25.687	8.681
691	277	1.275	402	1.184	373	904	212	1.111	182	8.461	3.291
848	244	1.285	398	1.401	442	1.117	270	1.422	266	8.425	3.036
659	288	928	435	1.093	424	805	317	1.002	353	7.227	3.446
642	248	1.000	517	964	392	700	240	922	291	6.063	2.848
462	239	627	310	576	307	365	175	509	259	4.048	2.227
8.265	2.768	12.949	4.607	14.323	4.485	10.828	2.971	13.731	3.242	85.694	33.016

Segue Tav. 17 - *Persone che percepiscono almeno una*
B - CELIBI

PROVINCIE E REGIONI	CLASSI DI							
	Meno di 14 anni		14-29		30-44		45-54	
	MF	M	MF	M	MF	M	MF	M
Perugia	1.437	657	1.169	767	1.242	799	1.322	659
Terni	122	41	425	275	587	364	595	336
UMBRIA	1.559	698	1.594	1.042	1.829	1.163	1.917	995
Pesaro e Urbino	1.537	766	900	575	756	441	791	461
Ancona	803	385	684	439	717	356	1.027	423
Macerata	1.382	725	817	472	734	364	890	345
Ascoli Piceno	917	512	645	381	602	269	623	198
MARCHE	4.639	2.388	3.046	1.867	2.809	1.430	3.331	1.427
Viterbo	843	424	799	454	547	348	807	416
Rieti	768	416	516	322	419	242	406	242
Roma	11.642	6.093	6.533	3.754	4.882	2.334	5.189	2.112
Latina	825	410	617	374	469	236	424	177
Frosinone	2.898	1.488	1.157	705	797	409	859	314
LAZIO	16.976	8.831	9.622	5.609	7.114	3.569	7.685	3.261
L'Aquila	1.407	720	865	502	731	446	782	293
Teramo	3.255	1.607	1.127	626	632	347	508	173
Pescara	1.226	585	784	493	457	230	507	211
Chieti	471	208	537	338	528	273	457	152
ABRUZZI	6.359	3.120	3.313	1.959	2.348	1.296	2.254	829
Isernia	391	210	255	145	207	52	173	55
Campobasso	902	479	493	261	457	155	404	178
MOLISE	1.293	689	748	406	664	207	577	233
Caserta	5.327	2.872	1.909	1.035	984	458	842	285
Benevento	3.236	1.650	1.274	756	689	280	582	151
Napoli	12.193	6.333	5.468	3.026	3.005	1.267	3.414	1.327
Avellino	1.926	940	935	530	826	406	592	246
Salerno	24.111	12.597	8.934	5.055	2.869	1.370	2.241	752
CAMPANIA	46.793	24.392	18.520	10.402	8.373	3.781	7.671	2.761
Foggia	2.465	1.240	1.421	774	760	364	694	294
Bari	7.934	4.008	3.929	2.147	2.150	1.157	1.636	680
Taranto	1.236	631	958	566	627	321	591	217
Brindisi	2.583	1.337	1.140	627	670	319	732	292
Lecce	3.973	2.079	1.858	1.070	1.313	561	1.614	575
PUGLIA	18.191	9.295	9.306	5.184	5.520	2.722	5.267	2.058
Potenza	3.173	1.645	1.263	737	733	380	639	206
Matera	610	335	294	220	369	203	238	84
BASILICATA	3.783	1.980	1.557	957	1.102	583	877	290
Cosenza	6.783	3.423	2.641	1.537	940	345	1.198	347
Catanzaro	4.618	2.483	1.852	1.100	1.326	675	1.065	444
Reggio di Calabria	10.831	5.733	4.042	2.341	1.474	794	1.338	431
CALABRIA	22.232	11.639	8.535	4.978	3.740	1.814	3.601	1.222
Trapani	2.236	1.138	836	543	646	431	554	262
Palermo	6.757	3.573	3.093	1.887	1.963	967	1.808	734
Messina	10.524	5.492	4.576	2.640	1.642	735	1.650	609
Agrigento	7.293	3.923	2.257	1.352	1.135	601	859	347
Caltanissetta	2.681	1.390	819	448	577	280	514	188
Enna	1.608	831	613	401	413	222	381	120
Catania	1.634	914	1.176	762	1.044	563	1.056	464
Ragusa	896	445	560	373	427	242	411	136
Siracusa	1.952	1.024	912	590	652	370	437	166
SICILIA	35.581	18.730	14.842	8.996	8.499	4.411	7.670	3.026
Sassari	3.918	2.089	1.660	1.041	1.422	841	1.461	700
Nuoro	2.883	1.613	1.231	661	837	497	919	377
Cagliari	4.165	2.190	1.779	1.106	1.793	1.147	2.188	1.210
SARDEGNA	10.966	5.892	4.670	2.808	4.052	2.485	4.568	2.287
ITALIA	248.424	128.714	132.246	79.666	101.893	57.683	110.000	51.786

pensione, per sesso, stato civile, classe di età e provincia

E NUBILI

ETÀ (anni)

55-59		60-64		65-69		70-74		75 e più		TOTALE	
MF	M	MF	M	MF	M	MF	M	MF	M	MF	M
1.206	395	1.661	705	1.763	598	1.282	396	1.635	597	12.717	5.573
472	208	642	232	454	181	378	143	541	162	4.216	1.942
1.678	603	2.303	937	2.217	779	1.660	539	2.176	759	16.933	7.515
811	300	938	305	802	269	562	197	855	220	7.952	3.534
1.188	161	1.616	284	1.672	339	1.117	236	1.290	239	10.114	2.862
936	250	1.323	293	1.413	291	933	183	1.155	234	9.583	3.157
934	220	1.443	295	1.303	251	1.028	170	1.238	211	8.733	2.507
3.869	931	5.320	1.177	5.190	1.150	3.640	786	4.538	904	36.382	12.060
640	274	893	406	829	336	517	190	795	244	6.670	3.092
408	172	483	202	534	198	381	158	497	192	4.412	2.144
6.488	1.548	8.248	1.940	9.107	2.294	6.985	1.384	8.465	1.537	67.539	22.996
347	108	570	221	546	170	413	111	410	57	4.621	1.864
724	180	1.058	304	1.164	248	920	190	1.225	239	10.802	4.077
8.607	2.282	11.252	3.073	12.180	3.246	9.216	2.033	11.392	2.269	94.044	34.173
720	287	970	259	1.096	357	733	236	903	229	8.207	3.329
486	105	721	149	839	205	775	142	839	135	9.182	3.489
404	85	620	151	572	85	569	100	541	121	5.680	2.061
603	114	1.040	163	1.144	194	940	181	943	182	6.663	1.805
2.213	591	3.351	722	3.651	841	3.017	659	3.226	667	29.732	10.684
291	67	323	93	262	53	197	36	261	67	2.360	778
531	125	633	118	614	166	474	93	565	90	5.073	1.665
822	192	956	211	876	219	671	129	826	157	7.433	2.443
845	187	1.384	304	1.551	439	1.105	213	1.291	238	15.238	6.031
645	168	879	193	799	209	519	125	742	164	9.365	3.696
3.993	906	5.659	1.465	6.979	1.724	6.026	1.273	6.889	1.252	53.626	18.573
533	177	812	185	979	276	816	144	970	242	8.389	3.146
1.832	403	2.207	574	2.657	712	1.736	405	2.207	449	48.794	22.317
7.848	1.841	10.941	2.721	12.965	3.360	10.202	2.160	12.099	2.345	135.412	53.763
634	150	1.157	350	1.138	276	931	228	1.179	279	10.379	3.955
1.497	439	2.542	738	3.247	864	2.629	572	3.189	604	28.753	11.209
571	95	853	190	1.048	297	722	117	823	178	7.429	2.612
782	180	1.149	280	991	258	872	198	986	211	9.905	3.702
1.539	327	2.071	475	1.836	486	1.257	273	1.496	300	16.957	6.146
5.023	1.191	7.772	2.033	8.260	2.181	6.411	1.388	7.673	1.572	73.423	27.624
605	132	935	233	1.033	328	719	213	790	147	9.890	4.021
255	67	321	104	328	97	256	61	291	86	2.962	1.257
860	199	1.256	337	1.361	425	975	274	1.081	233	12.852	5.278
916	127	1.654	352	1.705	392	1.575	235	1.656	257	19.068	7.015
1.156	228	1.922	392	2.019	561	1.650	285	2.066	334	17.674	6.502
1.561	299	2.309	397	2.074	459	1.667	323	1.827	376	27.123	11.153
3.633	654	5.885	1.141	5.798	1.412	4.892	843	5.549	967	63.865	24.670
569	182	925	274	1.312	374	1.166	249	1.262	225	9.506	3.678
1.870	613	2.897	929	3.761	1.060	2.994	709	3.603	740	28.746	11.212
1.778	425	2.561	529	2.572	579	1.932	419	2.242	487	29.477	11.915
850	271	1.171	405	1.555	488	1.051	337	1.164	348	17.335	8.072
431	128	756	222	787	249	639	168	585	138	7.789	3.211
395	142	484	182	546	212	400	123	440	110	5.280	2.343
1.042	280	1.636	500	2.355	698	1.754	458	2.007	511	13.704	5.150
376	93	689	167	609	174	486	123	781	124	5.235	1.877
447	123	608	211	877	342	517	131	620	178	7.022	3.135
7.758	2.257	11.727	3.419	14.374	4.176	10.939	2.717	12.704	2.861	124.094	50.593
1.250	436	2.169	953	1.870	760	1.583	586	2.004	569	17.337	7.975
932	283	1.449	530	1.496	554	1.038	366	1.507	580	12.292	5.461
2.226	896	3.098	1.281	2.820	1.126	1.841	602	2.533	764	22.443	10.322
4.408	1.615	6.716	2.764	6.186	2.440	4.462	1.554	6.044	1.913	52.072	23.758
132.472	36.664	199.383	60.588	213.266	63.623	164.296	41.834	194.560	42.636	1.496.540	563.194

Segue Tav. 17 - *Persone che percepiscono almeno una*
C - CONIUGATI

PROVINCIE E REGIONI	CLASSI DI							
	Meno di 14 anni		14-29		30-44		45-54	
	MF	M	MF	M	MF	M	MF	M
Torino	5	—	3.590	1.597	14.794	9.521	24.120	14.936
Vercelli	—	—	215	90	1.776	963	4.481	2.368
Novara	—	—	505	198	2.911	1.559	4.590	2.583
Cuneo	—	—	215	130	2.051	1.406	5.419	3.284
Asti	—	—	154	86	1.042	649	2.807	1.436
Alessandria	—	—	287	166	2.369	1.456	5.857	3.561
PIEMONTE	5	—	4.966	2.267	24.943	15.554	47.274	28.168
VALLE D'AOSTA	—	—	178	101	1.166	893	2.260	1.747
Varese	—	—	540	262	3.926	2.522	6.543	3.866
Como	—	—	816	291	3.805	2.362	6.435	4.365
Sondrio	—	—	154	88	1.057	668	1.663	1.253
Milano	—	—	1.889	1.012	14.859	9.939	29.691	19.743
Bergamo	—	—	702	315	4.028	2.820	6.048	4.484
Brescia	—	—	840	507	5.082	3.948	9.670	7.372
Pavia	—	—	295	120	2.737	1.565	5.791	3.045
Cremona	—	—	181	100	1.173	854	2.601	1.896
Mantova	—	—	191	131	1.314	898	3.233	2.146
LOMBARDIA	—	—	5.608	2.826	37.981	25.576	71.675	48.170
Bolzano-Bozen	—	—	275	140	1.560	1.093	3.119	2.395
Trento	—	—	166	106	1.573	1.127	4.005	2.711
TRENTINO-ALTO ADIGE	—	—	441	246	3.133	2.220	7.124	5.106
Verona	—	—	950	508	4.213	2.855	6.932	5.011
Vicenza	—	—	545	256	3.279	2.256	6.966	4.704
Belluno	—	—	110	85	1.071	859	2.911	2.310
Treviso	—	—	451	253	2.674	2.066	5.983	4.813
Venezia	—	—	452	316	3.641	2.740	8.184	6.387
Padova	—	—	506	316	3.329	2.486	5.786	4.670
Rovigo	—	—	143	71	1.143	671	2.800	1.614
VENETO	—	—	3.157	1.805	19.350	13.933	39.562	29.509
Pordenone	—	—	144	93	1.064	778	2.514	1.890
Udine	—	—	345	213	2.458	1.791	6.420	4.456
Gorizia	—	—	101	59	834	613	1.531	1.171
Trieste	—	—	821	291	2.973	1.687	4.379	2.879
FRIULI-VENEZIA GIULIA	—	—	1.411	656	7.329	4.869	14.844	10.396
Imperia	—	—	124	83	1.002	732	2.113	1.530
Savona	—	—	249	129	1.542	1.135	2.928	2.284
Genova	—	—	721	347	5.049	3.495	11.364	8.086
La Spezia	—	—	148	102	1.718	1.446	4.117	3.115
LIGURIA	—	—	1.242	661	9.311	6.808	20.522	15.015
Piacenza	—	—	195	81	1.977	1.218	3.447	2.065
Parma	—	—	369	195	2.292	1.446	5.546	3.341
Reggio nell'Emilia	—	—	527	222	2.640	1.584	5.176	3.001
Modena	—	—	413	289	3.321	2.358	6.393	4.320
Bologna	—	—	648	409	5.806	3.561	13.300	8.105
Ferrara	—	—	365	189	2.693	1.497	5.903	2.929
Ravenna	—	—	287	177	3.622	1.911	7.109	3.356
Forlì	—	—	356	248	3.670	2.629	6.885	4.813
EMILIA-ROMAGNA	—	—	3.160	1.810	26.021	16.204	53.759	31.930
Massa-Carrara	—	—	166	136	1.827	1.540	3.368	2.584
Lucca	—	—	232	155	2.455	1.922	5.069	3.571
Pistoia	—	—	174	113	1.522	1.125	3.908	2.624
Firenze	—	—	753	463	5.293	3.913	11.213	8.057
Livorno	—	—	433	301	2.494	1.912	5.054	3.913
Pisa	—	—	296	221	2.538	1.935	5.112	3.698
Arezzo	—	—	226	156	2.493	1.798	4.677	3.350
Siena	—	—	137	96	1.511	970	3.995	2.535
Grosseto	—	—	75	54	1.328	994	3.308	2.364
TOSCANA	—	—	2.492	1.695	21.461	16.109	45.704	32.696

pensione, per sesso, stato civile, classe di età e provincia

E SEPARATI

ETÀ (anni)

55-59		60-64		65-69		70-74		75 e più		TOTALE	
MF	M	MF	M	MF	M	MF	M	MF	M	MF	M
36.946	17.523	58.552	35.920	51.768	32.159	31.482	20.302	23.567	16.804	244.824	148.762
10.070	3.662	15.543	8.235	14.265	8.117	8.763	5.437	7.382	4.921	62.495	33.793
9.762	3.681	16.916	9.446	14.835	8.830	9.586	5.963	7.569	5.204	66.674	37.464
9.697	4.713	18.351	10.040	16.444	9.952	11.001	7.062	9.023	6.593	72.201	43.180
5.274	2.323	9.441	5.186	8.659	5.092	6.468	3.852	5.053	3.662	38.898	22.286
10.221	4.583	19.007	11.039	18.459	10.868	12.130	7.348	11.385	7.840	79.715	46.861
81.970	36.485	137.810	79.866	124.430	75.018	79.430	49.964	63.979	45.024	564.807	332.346
2.318	1.511	3.174	2.058	2.514	1.628	1.421	906	1.115	778	14.146	9.622
13.887	5.110	21.688	12.970	16.878	10.192	9.980	6.417	6.893	4.901	80.335	46.240
12.246	4.724	19.648	11.550	16.252	9.904	9.984	6.345	6.700	4.695	75.886	44.236
1.914	1.286	4.064	2.655	3.462	2.141	2.269	1.386	1.662	1.125	16.245	10.602
56.700	23.481	97.948	62.053	79.141	50.619	45.224	29.839	29.950	21.451	355.402	218.137
10.727	5.017	17.744	10.962	15.120	9.165	8.616	5.380	5.664	3.968	68.649	42.111
12.160	7.009	19.559	12.389	17.937	11.019	11.053	6.859	7.859	5.502	84.160	54.605
11.700	4.105	19.526	10.804	17.982	10.523	12.243	7.486	9.148	6.285	79.422	43.933
4.403	2.233	8.866	5.749	8.884	5.294	6.032	3.678	4.031	2.722	36.171	22.526
5.089	2.210	9.769	5.276	11.216	6.694	7.566	4.500	5.610	3.755	43.988	25.610
128.826	55.175	218.812	134.408	186.872	115.551	112.967	71.890	77.517	54.404	840.258	508.000
3.349	1.894	7.283	4.508	7.807	4.883	4.819	3.204	3.056	2.264	31.268	20.381
5.061	2.799	11.029	6.680	10.050	6.125	6.234	4.003	4.955	3.476	43.073	27.027
8.410	4.693	18.312	11.188	17.857	11.008	11.053	7.207	8.011	5.740	74.341	47.408
9.253	4.823	16.934	10.322	16.641	10.071	11.070	7.141	7.573	5.228	73.566	45.959
10.039	5.168	16.403	9.836	13.865	8.280	8.833	5.357	6.359	4.619	66.289	40.476
2.950	1.858	6.101	3.943	6.081	3.573	3.811	2.435	2.707	1.891	25.742	16.954
7.450	4.192	13.667	8.062	15.284	8.767	9.989	6.329	7.463	5.154	62.961	39.636
8.250	5.510	15.624	11.277	16.216	10.232	10.881	6.933	7.219	5.073	70.467	48.468
7.821	4.592	13.980	8.712	16.529	10.134	10.715	6.767	7.842	5.496	66.508	43.173
4.472	1.653	7.361	3.877	7.189	4.090	4.884	2.824	3.405	2.235	31.397	17.035
50.235	27.796	90.070	56.029	91.805	55.147	60.183	37.786	42.568	29.696	396.930	251.701
3.454	2.003	6.962	3.988	6.855	3.952	4.338	2.564	3.662	2.473	28.993	17.741
8.564	4.855	16.069	9.914	14.554	8.880	8.712	5.622	6.339	4.338	63.461	40.069
2.069	1.186	4.360	2.906	3.897	2.330	2.315	1.542	1.580	1.116	16.687	10.923
4.931	2.701	11.008	7.322	10.593	6.542	6.463	4.153	4.229	3.114	45.397	28.689
19.018	10.745	38.399	24.130	35.899	21.704	21.828	13.881	15.810	11.041	154.538	97.422
3.279	1.565	7.048	4.139	7.414	4.383	4.910	3.117	4.078	2.868	29.968	18.417
4.135	2.516	8.841	6.086	9.596	6.065	5.948	3.690	5.523	3.913	38.762	25.818
15.686	8.749	30.607	21.586	29.758	19.613	19.123	13.036	16.742	12.461	129.050	87.373
4.674	2.999	7.681	5.337	7.369	4.672	5.158	3.185	4.538	3.074	35.403	23.930
27.774	15.829	54.177	37.148	54.137	34.733	35.139	23.028	30.881	22.316	233.183	155.538
5.204	2.014	8.794	4.737	8.947	5.224	5.581	3.465	4.433	3.091	38.578	21.895
8.307	4.098	13.490	7.525	12.808	7.730	7.965	4.937	6.109	4.134	56.886	33.406
6.997	2.941	12.185	6.279	11.477	6.711	7.499	4.603	5.337	3.667	51.838	29.008
8.880	3.747	15.565	8.377	15.600	9.301	9.298	5.582	7.115	4.828	66.585	38.802
18.666	8.460	28.952	17.179	26.106	15.318	16.560	10.349	13.231	9.224	123.269	72.605
8.836	3.083	13.560	7.293	11.681	6.846	6.924	3.988	5.751	3.764	55.713	29.589
8.410	3.457	12.006	6.424	10.147	5.945	6.879	4.145	6.368	4.288	54.828	29.703
8.566	4.634	14.946	9.183	13.156	7.992	9.267	5.670	7.670	5.303	64.516	40.472
73.866	32.434	119.498	66.997	109.922	65.067	69.973	42.739	56.014	38.299	512.213	295.480
3.182	2.133	5.958	4.022	5.786	3.467	3.949	2.314	3.429	2.243	27.665	18.439
5.890	3.385	11.631	7.018	11.791	7.081	7.881	4.802	6.733	4.391	51.682	32.325
5.083	2.790	8.675	5.325	8.187	4.846	5.665	3.444	4.825	3.280	38.039	23.547
16.471	8.408	32.690	20.946	34.794	21.043	23.072	14.287	18.554	12.637	142.840	89.754
4.985	3.102	10.157	7.092	9.577	5.742	6.926	4.278	5.457	3.768	45.083	30.108
6.935	3.590	13.258	7.912	12.945	7.640	8.307	5.058	6.839	4.400	56.230	34.454
5.781	2.997	10.448	6.122	9.710	5.795	6.332	3.762	5.117	3.444	44.784	27.424
6.050	3.055	10.243	6.149	9.156	5.408	5.890	3.683	5.296	3.606	42.278	25.502
4.626	2.846	7.129	4.766	6.879	4.182	4.414	2.659	3.936	2.606	31.695	20.471
59.003	32.306	110.189	69.352	108.825	65.204	72.436	44.287	60.186	40.375	480.296	302.024

Segue Tav. 17 - Persone che percepiscono almeno una
C - CONIUGATI

PROVINCIE E REGIONI	CLASSI DI							
	Meno di 14 anni		14-29		30-44		45-54	
	MF	M	MF	M	MF	M	MF	M
Perugia	—	—	397	265	4.773	3.291	12.117	8.533
Terni	—	—	161	128	1.939	1.386	5.215	3.598
UMBRIA	—	—	558	393	6.712	4.677	17.332	12.131
Pesaro e Urbino	—	—	272	153	2.548	1.801	5.537	3.557
Ancona	—	—	199	119	2.348	1.667	6.061	4.556
Macerata	—	—	243	133	2.032	1.393	5.072	3.403
Ascoli Piceno	—	—	200	72	2.066	1.446	4.632	3.191
MARCHE	—	—	914	477	8.994	6.307	21.302	14.707
Viterbo	—	—	263	159	2.121	1.339	5.665	3.384
Rieti	—	—	64	25	930	715	2.355	1.449
Roma	—	—	2.755	1.545	19.097	14.143	35.229	26.214
Latina	—	—	249	132	2.264	1.785	4.381	3.153
Frosinone	—	—	466	231	3.105	2.319	5.833	4.127
LAZIO	—	—	3.797	2.092	27.517	20.301	53.463	38.327
L'Aquila	—	—	223	123	1.660	1.304	4.089	2.821
Teramo	—	—	388	167	2.280	1.536	3.751	2.719
Pescara	—	—	254	155	2.052	1.613	3.429	2.591
Chieti	—	—	195	99	2.001	1.561	3.977	2.906
ABRUZZI	—	—	1.060	544	7.993	6.014	15.246	11.037
Isernia	—	—	102	40	622	398	1.283	720
Campobasso	—	—	131	71	1.475	860	3.347	1.905
MOLISE	—	—	233	111	2.097	1.258	4.630	2.625
Caserta	—	—	524	308	3.058	2.152	4.474	3.297
Benevento	—	—	396	205	1.907	1.186	3.696	1.934
Napoli	—	—	2.126	1.067	9.678	7.341	17.258	13.392
Avellino	—	—	266	129	1.577	1.145	3.476	2.399
Salerno	—	—	2.242	887	8.751	5.047	10.597	6.638
CAMPANIA	—	—	5.554	2.596	24.971	16.871	39.501	27.660
Foggia	—	—	373	228	2.247	1.584	3.737	2.526
Bari	—	—	1.203	639	4.804	3.292	7.209	5.230
Taranto	—	—	332	227	2.482	1.740	4.018	2.478
Brindisi	—	—	309	148	2.138	1.390	3.749	2.325
Lecce	—	—	366	194	4.084	2.569	9.407	5.609
PUGLIA	—	—	2.583	1.436	15.755	10.575	28.120	18.168
Potenza	—	—	300	125	2.083	1.317	4.308	2.386
Matera	—	—	74	47	723	513	1.509	986
BASILICATA	—	—	374	172	2.806	1.830	5.817	3.372
Cosenza	—	—	585	261	2.789	1.842	4.580	3.372
Catanzaro	—	—	439	211	2.601	1.867	4.894	3.658
Reggio di Calabria	—	—	938	320	4.250	2.581	6.472	3.981
CALABRIA	—	—	1.962	792	9.640	6.290	15.946	11.011
Trapani	—	—	241	107	1.837	1.479	3.942	2.947
Palermo	—	—	924	522	5.986	4.665	10.487	8.273
Messina	—	—	1.210	463	4.274	2.588	6.477	4.034
Agrigento	—	—	510	237	2.951	2.155	4.330	3.040
Caltanissetta	—	—	268	133	1.901	1.596	3.387	2.687
Enna	—	—	190	115	1.388	1.147	2.426	1.703
Catania	—	—	387	239	3.226	2.521	6.412	4.945
Ragusa	—	—	166	106	902	722	1.983	1.358
Siracusa	—	—	317	151	1.375	1.073	2.351	1.679
SICILIA	—	—	4.213	2.073	23.840	17.946	41.795	30.666
Sassari	—	—	475	224	2.416	1.579	4.126	2.596
Nuoro	—	—	146	47	1.190	905	2.345	1.710
Cagliari	—	—	494	326	4.906	3.959	11.903	9.152
SARDEGNA	—	—	1.115	597	8.512	6.443	18.374	13.458
ITALIA	—	—	45.018	23.350	289.532	200.678	564.250	385.899

pensione, per sesso, stato civile, classe di età e provincia

E SEPARATI

ETÀ (anni)

55-59		60-64		65-69		70-74		75 e più		TOTALE	
MF	M	MF	M	MF	M	MF	M	MF	M	MF	M
13.399	7.948	19.130	11.430	15.549	9.308	10.208	6.309	8.394	5.741	83.967	52.825
5.700	3.471	7.660	5.067	6.262	3.894	3.945	2.394	3.398	2.279	34.280	22.217
19.099	11.419	26.790	16.497	21.811	13.202	14.153	8.703	11.792	8.020	118.247	75.042
7.295	3.986	10.568	6.039	9.003	5.206	6.054	3.686	4.581	3.143	45.858	27.571
6.891	4.121	11.480	6.991	11.290	6.807	7.794	4.783	5.989	4.054	52.052	33.098
6.547	3.782	9.964	5.721	7.936	4.789	5.726	3.600	3.951	2.698	41.471	25.519
5.788	3.177	9.736	5.584	8.466	4.909	5.969	3.632	4.221	2.798	41.078	24.809
26.521	15.066	41.748	24.335	36.695	21.711	25.543	15.701	18.742	12.693	180.459	110.997
7.098	3.870	9.901	5.797	7.276	4.302	4.841	3.055	3.842	2.543	41.007	24.449
3.103	1.651	5.130	3.030	4.690	2.737	3.327	2.049	2.824	1.867	22.423	13.523
36.912	24.124	58.137	42.744	60.574	41.272	37.578	25.755	28.690	21.187	278.972	196.984
5.235	3.333	7.941	5.365	7.455	4.641	4.673	2.835	3.802	2.506	36.000	23.750
7.941	4.533	13.148	8.074	11.645	6.742	8.159	4.606	6.312	3.856	56.609	34.488
60.289	37.511	94.257	65.010	91.640	59.694	58.578	38.300	45.470	31.959	435.011	293.194
5.184	2.981	8.973	5.610	8.893	5.177	6.206	3.718	4.894	3.201	40.122	24.935
4.256	2.390	7.136	4.355	7.409	4.373	5.298	3.099	3.828	2.341	34.346	20.980
3.638	2.354	6.890	4.359	7.359	4.430	4.756	2.908	3.432	2.199	31.810	20.609
4.663	2.603	9.412	5.144	9.958	5.542	6.998	3.850	5.530	3.417	42.734	25.122
17.741	10.328	32.411	19.468	33.619	19.522	23.258	13.575	17.684	11.158	149.012	91.646
2.068	981	3.399	1.885	2.989	1.686	1.878	1.020	1.645	1.054	13.986	7.784
5.162	2.460	8.306	4.507	7.501	4.299	4.925	2.758	3.533	2.206	34.380	19.066
7.230	3.441	11.705	6.392	10.490	5.985	6.803	3.778	5.178	3.260	48.366	26.850
6.002	3.402	12.129	7.539	12.579	7.612	8.440	4.996	5.842	3.653	53.048	32.959
6.433	3.244	9.805	5.322	8.323	4.680	5.795	3.289	4.145	2.399	40.500	22.259
20.902	14.858	35.779	27.322	38.910	25.534	25.400	16.883	19.155	13.646	169.208	120.043
4.170	2.483	9.504	5.688	11.147	6.100	8.343	4.687	6.017	3.505	44.500	26.136
11.572	6.226	20.850	12.207	20.677	12.197	14.297	8.318	11.121	7.022	100.107	58.542
49.079	30.213	88.067	58.078	91.636	56.123	62.275	38.173	46.280	30.225	407.363	259.939
5.514	2.768	14.074	8.776	15.125	9.109	10.375	6.383	8.094	5.248	59.539	36.622
9.265	5.470	23.070	16.591	25.978	16.295	19.441	11.766	15.738	10.849	106.708	70.132
4.960	2.398	9.370	6.090	8.736	5.540	6.064	3.836	5.242	3.538	41.204	25.847
5.744	2.325	9.123	5.247	6.667	3.885	4.950	3.129	4.177	2.787	36.857	21.236
14.422	6.732	20.184	11.504	15.469	9.180	10.678	6.284	8.543	5.569	83.153	47.641
39.905	19.693	75.821	48.208	71.975	44.009	51.508	31.398	41.794	27.991	327.461	201.478
6.806	3.162	12.476	6.881	10.838	6.354	7.477	4.418	5.194	3.338	49.482	27.981
2.254	1.105	5.285	2.995	4.417	2.574	3.163	1.961	2.241	1.553	19.666	11.734
9.060	4.267	17.761	9.876	15.255	8.928	10.640	6.379	7.435	4.891	69.148	39.715
5.037	2.828	12.465	7.533	14.326	8.323	10.709	6.356	8.362	5.244	58.853	35.759
6.273	3.567	14.320	8.809	14.809	8.721	10.794	6.441	8.677	5.595	62.807	38.869
8.490	3.768	15.792	9.246	14.471	8.734	9.939	5.970	9.062	5.799	69.418	40.399
19.800	10.163	42.577	25.588	43.606	25.778	31.442	18.767	26.101	16.638	191.078	115.027
4.769	3.036	10.014	6.870	11.708	7.022	8.010	5.042	7.368	5.024	47.889	31.527
11.766	8.588	19.087	14.260	23.117	15.607	15.577	10.519	12.843	9.336	99.787	71.770
9.319	4.756	16.330	10.535	15.946	9.679	11.526	7.059	10.741	7.101	75.823	46.215
6.594	4.535	11.479	8.031	11.803	7.552	7.554	5.073	6.052	4.492	51.273	35.115
4.339	3.058	6.843	5.005	6.579	4.439	4.356	2.861	3.418	2.657	31.091	22.436
3.717	2.355	6.125	4.083	5.433	3.357	3.677	2.346	2.987	2.252	25.943	17.358
8.284	5.627	17.222	12.188	19.433	12.785	13.462	9.019	11.210	8.360	79.636	55.684
2.983	1.764	6.338	4.449	6.543	4.152	4.457	2.818	4.329	3.209	27.701	18.578
3.233	1.858	7.318	4.970	8.087	5.266	5.187	3.445	5.072	3.686	32.940	22.128
55.004	35.577	100.756	70.391	108.649	69.859	73.806	48.182	64.020	46.117	472.083	320.811
5.150	2.795	9.291	6.097	8.717	5.299	6.120	3.865	6.313	4.367	42.608	26.822
3.374	2.035	6.256	4.096	6.579	3.919	4.479	2.841	5.175	3.778	29.544	19.331
11.975	8.666	16.857	12.202	16.567	10.548	10.739	6.720	9.802	6.812	83.243	58.385
20.499	13.496	32.404	22.395	31.863	19.766	21.338	13.426	21.290	14.957	155.395	104.538
775.647	408.148	1.354.738	847.414	1.289.500	789.637	843.774	528.070	661.867	455.582	5.824.335	3.638.778

Segue Tav. 17 - Persone che percepiscono almeno una
D - VEDOVI

PROVINCIE E REGIONI	CLASSI DI							
	Meno di 14 anni		14-29		30-44		45-54	
	MF	M	MF	M	MF	M	MF	M
Torino	—	—	221	—	3.238	118	9.108	404
Vercelli	—	—	25	—	537	20	1.721	33
Novara	—	—	60	—	1.009	9	2.117	85
Cuneo	—	—	45	—	610	6	1.903	42
Asti	—	—	15	—	285	—	753	15
Alessandria	—	—	45	—	706	35	1.958	60
PIEMONTE			411		6.385	188	17.560	639
VALLE D'AOSTA			25		245	19	707	44
Varese	—	—	31	6	1.143	11	2.918	82
Como	—	—	53	5	1.269	28	3.264	96
Sondrio	—	—	31	—	341	20	807	25
Milano	5	—	251	—	5.799	147	16.647	558
Bergamo	—	—	36	—	1.516	31	3.527	124
Brescia	—	—	141	—	2.199	25	4.951	215
Pavia	—	—	26	—	841	45	2.242	87
Cremona	—	—	21	—	807	17	1.700	54
Mantova	—	—	21	—	518	10	1.667	25
LOMBARDIA	5		611	11	14.433	334	37.723	1.266
Bolzano-Bozen	—	—	20	—	533	16	1.348	38
Trento	—	—	37	6	775	15	1.891	89
TRENTINO-ALTO ADIGE			57	6	1.308	31	3.239	127
Verona	—	—	45	5	1.006	16	2.897	111
Vicenza	—	—	63	—	1.002	14	2.841	108
Belluno	—	—	35	—	500	5	1.331	53
Treviso	—	—	98	—	983	21	2.556	95
Venezia	—	—	96	5	1.314	49	3.192	104
Padova	—	—	76	5	1.127	11	2.648	46
Rovigo	—	—	15	—	381	5	979	74
VENETO			428	15	6.313	121	16.444	591
Pordenone	—	—	28	—	418	—	1.194	50
Udine	—	—	49	—	958	22	2.904	108
Gorizia	—	—	25	—	241	—	843	25
Trieste	—	—	—	—	454	30	2.292	104
FRIULI-VENEZIA GIULIA			102		2.071	52	7.233	287
Imperia	—	—	15	—	335	25	932	35
Savona	—	—	25	—	432	—	1.287	47
Genova	—	—	71	—	1.613	63	5.041	219
La Spezia	—	—	35	10	456	11	1.413	80
LIGURIA			146	10	2.836	99	8.673	381
Piacenza	—	—	25	—	444	5	1.071	31
Parma	—	—	44	11	600	11	1.867	61
Reggio nell'Emilia	—	—	33	—	545	15	1.692	81
Modena	—	—	35	—	742	10	2.322	126
Bologna	—	—	50	—	1.235	15	4.412	204
Ferrara	—	—	25	—	655	5	1.865	63
Ravenna	—	—	55	—	462	18	1.297	57
Forlì	—	—	41	—	773	16	2.227	92
EMILIA-ROMAGNA			308	11	5.456	95	16.753	715
Massa-Carrara	—	—	10	—	396	20	1.180	55
Lucca	—	—	20	—	599	16	1.620	114
Pistoia	—	—	21	—	292	—	975	36
Firenze	—	—	52	5	1.125	30	4.360	175
Livorno	—	—	43	—	475	27	1.642	98
Pisa	—	—	16	6	487	—	1.424	67
Arezzo	—	—	25	5	353	10	1.234	76
Siena	—	—	20	—	355	5	941	30
Grosseto	—	—	20	—	350	16	989	29
TOSCANA			227	16	4.432	124	14.365	680

pensione, per sesso, stato civile, classe di età e provincia

E DIVORZIATI

ETÀ (anni)

55-59		60-64		65-69		70-74		75 e più		TOTALE	
MF	M	MF	M	MF	M	MF	M	MF	M	MF	M
11.576	787	19.443	3.020	24.958	4.212	25.393	4.776	45.262	10.243	139.199	23.560
2.420	148	4.373	628	5.877	1.102	6.249	1.273	13.199	3.215	34.401	6.419
2.983	173	4.876	660	6.831	1.220	7.270	1.373	13.390	2.991	38.536	6.511
2.618	180	4.662	749	6.867	1.311	7.897	1.739	14.557	3.837	39.159	7.864
1.127	96	2.267	361	3.107	622	3.763	789	8.142	2.085	19.459	3.968
2.688	199	4.883	714	6.974	1.350	7.974	1.735	18.065	4.458	43.293	8.551
3.412	1.583	40.504	6.132	54.614	9.817	58.546	11.685	112.615	26.829	314.047	56.873
665	102	1.123	205	1.453	283	1.291	262	2.353	619	7.862	1.534
4.094	217	6.946	816	8.130	1.315	8.305	1.472	14.031	2.989	45.598	6.908
4.256	218	6.626	802	8.659	1.460	8.672	1.720	13.849	3.309	46.648	7.638
1.013	72	1.361	164	1.666	278	2.001	417	3.226	774	10.446	1.750
22.312	1.196	35.866	4.279	44.389	6.516	43.022	7.426	63.507	13.218	231.798	33.340
4.630	245	6.817	990	8.406	1.577	8.209	1.822	12.799	3.573	45.940	8.362
5.541	352	7.839	1.024	9.646	1.828	10.047	2.097	16.215	4.103	56.579	9.644
3.111	192	5.938	814	7.242	1.355	8.525	1.862	16.359	3.849	44.284	8.204
2.079	183	3.640	532	4.719	952	4.942	1.036	7.981	1.950	25.889	4.724
1.875	77	3.272	512	4.554	941	5.467	1.037	10.213	2.357	27.587	4.959
48.911	2.752	78.305	9.933	97.411	16.222	99.190	18.889	158.180	36.122	534.769	85.529
1.606	96	3.005	377	3.780	716	3.655	725	5.614	1.475	19.561	3.443
2.007	125	3.815	485	4.680	852	5.341	1.035	9.237	2.285	27.783	4.892
3.613	221	6.820	862	8.460	1.568	8.996	1.760	14.851	3.760	47.344	8.335
3.420	208	5.202	615	7.351	1.394	8.053	1.736	14.914	3.695	42.888	7.780
3.078	215	5.220	648	6.536	1.170	7.087	1.339	12.630	3.296	38.457	6.790
1.494	78	2.310	322	3.128	539	3.358	553	6.021	1.362	18.177	2.912
2.677	183	4.623	464	6.689	1.103	7.236	1.247	13.321	2.994	38.183	6.107
3.545	174	6.163	784	8.001	1.338	8.156	1.482	15.025	3.124	45.492	7.060
2.737	159	4.861	538	7.098	1.033	7.505	1.574	14.167	3.234	40.219	6.628
1.137	83	1.874	203	2.616	460	3.120	630	6.078	1.483	16.200	2.910
18.088	1.100	30.253	3.574	41.419	7.037	44.515	8.561	82.156	19.188	239.616	40.187
1.354	81	2.232	249	3.132	468	3.256	557	6.233	1.305	17.847	2.710
3.266	202	5.742	836	7.193	1.032	7.052	1.257	13.667	3.006	40.831	6.463
856	72	1.551	147	1.983	333	1.986	397	3.756	740	11.241	1.714
2.579	204	4.159	517	5.376	866	5.160	870	9.085	1.598	29.105	4.189
8.055	559	13.684	1.749	17.684	2.699	17.454	3.081	32.741	6.649	99.024	15.076
958	59	2.013	254	2.918	547	2.991	607	6.120	1.455	16.282	2.982
1.617	109	2.700	344	3.819	688	3.846	773	8.319	2.144	22.045	4.105
6.515	460	10.447	1.360	13.932	2.223	15.086	2.573	29.718	6.685	82.423	13.583
1.596	119	2.311	293	3.164	483	3.636	674	7.506	1.765	20.117	3.435
10.686	747	17.471	2.251	23.833	3.941	25.559	4.627	51.663	12.049	140.867	24.105
1.553	96	2.602	327	3.471	616	3.776	726	7.551	1.965	20.493	3.766
2.255	167	3.983	600	5.029	958	5.586	1.097	10.615	2.474	29.979	5.379
2.089	97	3.700	518	4.545	763	5.458	1.189	9.952	2.318	28.014	4.981
2.547	158	4.433	606	6.307	1.268	6.653	1.330	12.522	3.138	35.561	6.636
5.572	426	8.327	1.070	10.411	1.863	12.056	2.155	23.754	5.651	65.817	11.384
2.263	130	3.292	547	4.241	829	4.266	872	9.276	2.251	25.883	4.697
2.006	169	3.153	418	3.612	723	4.175	880	10.161	2.516	24.921	4.781
2.710	207	4.381	595	5.323	963	6.095	1.173	12.864	3.104	34.414	6.150
20.995	1.450	33.871	4.681	42.939	7.983	48.065	9.422	96.695	23.417	265.082	47.774
1.164	131	1.879	305	2.545	447	2.848	509	5.417	1.134	15.439	2.601
1.919	135	3.350	481	4.194	744	4.804	909	10.495	2.251	27.001	4.650
1.236	92	2.163	320	2.844	497	3.270	608	7.378	1.640	18.179	3.193
5.127	240	9.708	1.372	12.879	2.182	15.462	2.858	31.348	7.451	80.061	14.313
1.786	150	3.045	515	3.702	659	4.165	825	8.760	1.977	23.618	4.251
1.848	126	3.175	516	4.261	843	4.710	912	10.945	2.903	26.866	5.373
1.621	160	2.639	342	3.189	642	4.142	944	8.542	2.196	21.745	4.375
1.454	122	2.486	367	3.155	595	3.901	932	8.320	2.080	20.632	4.131
1.141	121	2.011	365	2.369	544	2.965	679	6.014	1.663	15.859	3.417
17.296	1.277	30.456	4.583	39.138	7.153	46.267	9.176	97.219	23.295	249.400	46.304

Segue Tav. 17 - Persone che percepiscono almeno una
D - VEDOVI

PROVINCIE E REGIONI	CLASSI DI							
	Meno di 14 anni		14-29		30-44		45-54	
	MF	M	MF	M	MF	M	MF	M
Perugia	—	—	80	21	773	30	2.312	143
Terni	—	—	30	—	395	—	968	60
UMBRIA	—	—	110	21	1.168	30	3.280	203
Pesaro e Urbino	—	—	19	5	401	15	1.217	25
Ancona	—	—	24	—	587	—	1.571	59
Macerata	—	—	9	—	334	22	1.088	29
Ascoli Piceno	—	—	20	—	427	6	1.151	29
MARCHE	—	—	72	5	1.749	43	5.027	142
Viterbo	—	—	30	—	335	17	1.072	90
Rieti	—	—	10	—	148	5	517	5
Roma	—	—	225	12	4.206	166	13.091	474
Latina	—	—	71	6	473	5	1.237	50
Frosinone	—	—	30	—	572	13	1.465	70
LAZIO	—	—	366	18	5.734	206	17.382	689
L'Aquila	—	—	22	—	384	19	1.237	41
Teramo	—	—	31	—	320	6	731	76
Pescara	—	—	20	—	264	—	1.006	55
Chieti	—	—	25	—	399	—	1.304	53
ABRUZZI	—	—	98	—	1.367	25	4.278	225
Isernia	—	—	15	—	97	11	358	10
Campobasso	—	—	15	—	308	5	715	40
MOLISE	—	—	30	—	405	16	1.073	50
Caserta	—	—	40	5	795	26	2.123	108
Benevento	—	—	29	—	382	9	811	35
Napoli	5	—	169	15	2.546	36	7.687	326
Avellino	—	—	20	—	434	5	1.163	82
Salerno	—	—	78	25	919	5	2.431	131
CAMPANIA	—	—	336	45	5.076	81	14.215	682
Foggia	—	—	35	—	824	10	1.838	95
Bari	—	—	90	—	1.452	43	3.485	113
Taranto	—	—	25	5	576	19	1.646	44
Brindisi	—	—	20	—	452	5	1.163	89
Lecce	—	—	36	—	827	25	2.209	136
PUGLIA	—	—	206	5	4.131	102	10.341	477
Potenza	5	—	5	—	486	4	1.291	53
Matera	—	—	15	—	267	10	582	32
BASILICATA	5	—	20	—	753	14	1.873	85
Cosenza	—	—	45	—	761	4	1.807	46
Catanzaro	—	—	72	4	944	25	2.163	99
Reggio di Calabria	—	—	54	5	584	25	1.987	69
CALABRIA	—	—	171	9	2.289	54	5.957	214
Trapani	—	—	51	6	515	11	1.182	41
Palermo	—	—	50	10	1.315	65	3.442	120
Messina	—	—	69	5	739	30	2.033	51
Agrigento	—	—	44	6	648	4	1.273	60
Caltanissetta	—	—	15	—	425	15	958	25
Enna	—	—	31	5	279	19	716	10
Catania	—	—	91	—	1.162	15	3.146	94
Ragusa	—	—	34	—	348	9	1.010	14
Siracusa	—	—	17	—	555	5	1.169	25
SICILIA	—	—	402	32	5.986	173	14.929	440
Sassari	—	—	26	5	559	10	1.154	40
Nuoro	—	—	32	—	360	5	701	38
Cagliari	—	—	89	5	1.065	36	2.345	174
SARDEGNA	—	—	147	10	1.984	51	4.200	252
ITALIA	10	—	4.273	214	74.121	1.858	205.252	8.189

pensione, per sesso, stato civile, classe di età e provincia

E DIVORZIATI

ETÀ (anni)

55-59		60-64		65-69		70-74		75 e più		TOTALE	
MF	M	MF	M	MF	M	MF	M	MF	M	MF	M
2.838	227	4.587	862	5.670	1.106	6.728	1.514	13.909	3.916	36.897	7.819
1.111	116	1.923	314	2.612	519	2.824	666	5.856	1.485	15.719	3.160
3.949	343	6.510	1.176	8.282	1.625	9.552	2.180	19.765	5.401	52.616	10.979
1.732	188	2.413	368	3.358	654	3.712	711	8.130	2.144	20.982	4.110
1.782	113	3.339	386	4.197	644	4.666	817	10.197	2.335	26.363	4.354
1.310	101	2.068	241	2.926	435	3.276	627	6.950	1.583	17.961	3.038
1.424	91	2.242	263	3.012	595	3.482	728	7.433	1.987	19.191	3.699
6.248	493	10.062	1.258	13.493	2.328	15.136	2.883	32.710	8.049	84.497	15.201
1.295	171	2.129	421	2.278	499	3.192	812	6.209	1.792	16.540	3.802
693	39	990	237	1.466	339	1.884	470	4.327	1.196	10.035	2.291
14.214	915	20.573	2.396	27.607	4.691	29.286	5.301	52.453	12.020	161.655	25.975
1.438	104	2.064	339	2.626	549	2.820	699	5.708	1.456	16.437	3.208
1.621	144	2.720	517	3.986	967	4.238	1.042	9.556	2.317	24.188	5.070
19.261	1.373	28.476	3.910	37.963	7.045	41.420	8.324	78.253	18.781	228.855	40.346
1.316	116	2.318	379	3.225	700	3.709	849	7.651	1.957	19.862	4.061
778	74	1.520	215	1.913	382	2.724	634	5.663	1.513	13.680	2.900
874	53	1.549	205	1.998	419	2.834	628	5.703	1.415	14.248	2.775
1.313	54	2.367	301	3.186	636	3.735	879	8.484	2.063	20.813	3.986
4.281	297	7.754	1.100	10.322	2.137	13.002	2.990	27.501	6.948	68.603	13.722
367	41	871	193	935	215	1.066	324	2.522	612	6.231	1.406
920	92	1.753	289	2.321	482	2.674	692	5.754	1.541	14.460	3.141
1.287	133	2.624	482	3.256	697	3.740	1.016	8.276	2.153	20.691	4.547
2.270	169	3.766	676	5.263	1.247	5.937	1.449	9.963	2.784	30.157	6.464
1.013	81	1.801	414	2.692	678	3.098	824	5.981	1.689	15.807	3.730
8.748	703	13.641	2.167	19.007	3.834	21.181	4.256	38.162	9.082	111.141	20.419
1.287	138	2.209	358	3.552	916	4.507	1.307	8.197	2.212	21.369	5.018
2.686	185	4.864	742	7.083	1.390	7.714	1.854	15.696	4.079	41.471	8.411
16.004	1.276	26.281	4.357	37.597	8.065	42.437	9.690	77.999	19.846	219.945	44.042
1.976	147	3.379	594	4.948	1.073	5.750	1.465	11.893	3.486	30.643	6.870
3.956	230	6.731	1.061	9.183	2.003	11.630	2.462	24.745	6.235	61.272	12.147
1.554	80	2.570	424	3.413	764	3.874	870	7.780	2.015	21.438	4.221
1.299	77	2.110	352	2.126	421	2.843	586	6.548	1.837	16.561	3.367
2.374	234	3.979	791	4.978	1.008	5.951	1.443	13.269	3.804	33.623	7.441
11.159	768	18.769	3.222	24.648	5.269	30.048	6.826	64.235	17.377	163.537	34.046
1.413	138	2.679	539	3.185	758	4.135	979	7.907	2.189	21.106	4.660
566	51	1.107	184	1.382	288	1.639	359	3.329	892	8.887	1.816
1.979	189	3.786	723	4.567	1.046	5.774	1.338	11.236	3.081	29.993	6.476
1.897	69	3.210	410	4.664	816	5.676	1.294	12.015	2.633	30.075	5.272
2.184	119	3.653	573	4.826	944	6.279	1.299	12.310	2.670	32.431	5.733
2.024	128	3.615	463	4.459	770	5.190	1.156	13.037	2.911	30.950	5.527
6.105	316	10.478	1.446	13.949	2.530	17.145	3.749	37.362	8.214	93.456	16.532
1.464	87	2.422	279	3.558	554	4.384	863	9.441	1.969	23.017	3.810
3.512	312	5.622	925	8.276	1.591	9.689	2.215	20.433	5.053	52.339	10.291
2.494	156	4.128	687	5.145	1.018	6.900	1.459	15.502	3.956	37.010	7.362
1.571	90	2.625	367	3.997	741	4.334	1.038	8.119	2.198	22.611	4.504
872	90	1.511	190	2.162	395	2.574	498	4.850	1.356	13.367	2.569
896	83	1.295	130	1.738	379	2.036	495	3.880	1.051	10.871	2.172
3.018	139	5.339	866	7.526	1.219	8.404	1.705	17.192	4.309	45.878	8.347
941	49	1.627	203	2.207	382	2.466	467	5.503	1.311	14.136	2.435
1.137	74	2.051	325	2.879	519	3.202	754	6.889	1.751	17.899	3.453
15.905	1.080	26.620	3.972	37.488	6.798	43.989	9.494	91.809	22.954	237.128	44.943
1.215	104	2.262	427	2.965	579	3.300	730	7.941	2.255	19.422	4.150
661	62	1.453	236	2.098	401	2.436	517	5.804	1.711	13.545	2.970
2.624	241	4.004	758	5.042	1.028	5.693	1.231	13.982	3.821	34.844	7.294
4.500	407	7.719	1.421	10.105	2.008	11.429	2.478	27.727	7.787	67.811	14.414
242.399	16.466	401.566	57.037	528.621	96.251	583.555	118.431	1.125.346	272.519	3.165.143	570.965

Tav. 18 - Persone che percepiscono almeno una

PROVINCIE E REGIONI CLASSI DI ETÀ (anni)	CONDIZIONE PROFESSIONALE									
	Agricoltura		Industrie		Commercio		Altre attività		Totale	
	MF	M	MF	M	MF	M	MF	M	MF	M
Torino	6.930	4.880	31.723	25.680	9.943	5.379	12.757	7.133	61.353	43.072
Meno di 14 anni	—	—	—	—	—	—	—	—	—	—
14-29	96	67	3.860	2.725	786	429	1.102	470	5.844	3.691
30-44	365	245	8.467	6.590	1.311	799	2.610	1.517	12.753	9.151
45-54	775	500	8.339	6.584	1.480	804	2.946	1.918	13.540	9.806
55-59	1.094	671	4.919	4.425	1.532	661	1.908	1.021	9.453	6.778
60-64	1.734	1.169	3.447	3.117	2.118	1.093	1.947	1.149	9.246	6.528
65-69	1.720	1.343	1.844	1.552	1.695	1.057	1.126	571	6.385	4.523
70-74	777	583	542	475	702	401	625	256	2.646	1.715
75 e più	369	302	305	212	319	135	493	231	1.486	880
Vercelli	2.958	1.930	4.146	3.042	2.210	1.140	2.054	1.025	11.368	7.137
Meno di 14 anni	—	—	—	—	—	—	—	—	—	—
14-29	10	10	325	222	36	26	88	40	459	298
30-44	95	70	950	645	120	90	253	125	1.418	930
45-54	280	152	1.215	690	257	160	438	250	2.190	1.252
55-59	438	159	621	543	387	149	333	154	1.779	1.005
60-64	869	524	622	582	599	285	430	230	2.520	1.621
65-69	894	705	292	283	421	255	213	122	1.820	1.365
70-74	259	225	92	48	256	117	188	70	795	460
75 e più	113	85	29	29	134	58	111	34	387	206
Novara	1.956	1.349	6.404	4.745	3.033	1.463	2.307	1.300	13.700	8.857
Meno di 14 anni	—	—	—	—	—	—	—	—	—	—
14-29	28	28	878	532	121	72	181	109	1.208	741
30-44	137	85	1.642	1.105	320	130	398	213	2.497	1.533
45-54	115	85	1.633	1.123	315	130	510	325	2.573	1.663
55-59	325	150	984	860	483	184	358	151	2.150	1.345
60-64	493	316	722	665	756	416	460	299	2.431	1.696
65-69	517	422	332	293	622	328	204	100	1.675	1.143
70-74	237	180	121	101	274	122	136	67	768	470
75 e più	104	83	92	66	142	81	60	36	398	266
Cuneo	15.029	12.943	4.392	3.711	3.455	1.767	2.667	1.514	25.543	19.935
Meno di 14 anni	—	—	—	—	—	—	—	—	—	—
14-29	83	73	368	298	54	19	88	53	593	443
30-44	472	392	954	748	210	105	300	200	1.936	1.445
45-54	1.173	928	1.045	862	425	225	630	410	3.273	2.425
55-59	2.310	1.875	664	606	504	203	517	291	3.995	2.975
60-64	4.136	3.467	729	668	942	450	482	290	6.289	4.875
65-69	3.970	3.586	398	330	658	398	312	132	5.338	4.446
70-74	1.994	1.806	191	156	417	207	176	66	2.778	2.235
75 e più	891	816	43	43	245	160	162	72	1.341	1.091
Asti	10.664	8.425	2.046	1.677	1.407	715	1.101	581	15.218	11.398
Meno di 14 anni	—	—	—	—	—	—	—	—	—	—
14-29	8	8	191	152	35	15	56	30	290	205
30-44	334	240	421	328	92	55	140	88	987	711
45-54	769	486	482	346	189	91	260	140	1.700	1.063
55-59	1.679	1.162	379	340	186	77	174	78	2.418	1.657
60-64	2.936	2.277	328	292	375	185	193	120	3.832	2.874
65-69	2.680	2.254	154	141	288	147	146	89	3.268	2.631
70-74	1.535	1.369	44	31	155	98	73	10	1.807	1.508
75 e più	723	629	47	47	87	47	59	26	916	749
Alessandria	12.507	9.131	5.940	4.930	3.490	1.772	2.914	1.856	24.851	17.689
Meno di 14 anni	—	—	—	—	—	—	—	—	—	—
14-29	30	20	353	256	74	36	82	48	539	360
30-44	253	192	1.026	815	249	109	418	248	1.946	1.364
45-54	867	523	1.375	1.135	412	207	728	513	3.382	2.378
55-59	1.504	900	1.128	972	512	231	511	303	3.655	2.406
60-64	3.669	2.533	1.173	1.045	902	458	601	411	6.345	4.447
65-69	3.574	2.816	572	504	777	473	312	183	5.235	3.976
70-74	1.658	1.372	223	157	339	145	155	93	2.375	1.767
75 e più	952	775	90	46	225	113	107	57	1.374	991

pensione, per sesso, condizione, classe di età e provincia

CONDIZIONE NON PROFESSIONALE										TOTALE	
Persone in cerca di prima occupazione		Casalinghe	Persone ritirate dal lavoro		Altra condizione		Totale		MF	M	
MF	M		MF	M	MF	M	MF	M			
672	420	98.375	273.458	144.521	23.191	11.270	395.696	156.211	457.049	199.283	
—	—	—	—	—	13.497	6.867	13.497	6.867	13.497	6.867	
519	338	1.333	332	175	2.200	1.307	4.384	1.820	10.228	5.511	
143	77	4.490	3.585	2.171	768	431	8.986	2.679	21.739	11.830	
10	5	9.650	13.527	7.109	745	411	23.932	7.525	37.472	17.331	
—	—	15.235	29.635	12.850	500	305	45.370	13.155	54.823	19.933	
—	—	18.055	59.509	34.979	704	334	78.268	35.313	87.514	41.841	
—	—	18.986	60.390	34.512	1.146	529	80.522	35.041	86.907	39.564	
—	—	13.916	47.198	24.968	1.067	365	62.181	25.333	64.827	27.048	
—	—	16.710	59.282	27.757	2.564	721	78.556	28.478	80.042	29.358	
75	31	10.149	88.270	36.524	3.258	1.483	101.752	38.038	113.120	45.175	
—	—	—	—	—	1.120	552	1.120	552	1.120	552	
65	26	70	90	41	205	131	430	198	889	496	
10	5	488	830	289	192	119	1.520	413	2.938	1.343	
—	—	1.049	3.665	1.492	181	54	4.895	1.546	7.085	2.798	
—	—	1.716	10.458	3.177	107	75	12.281	3.252	14.060	4.257	
—	—	1.856	18.107	7.935	163	67	20.126	8.002	22.646	9.623	
—	—	1.855	19.270	8.700	175	105	21.300	8.805	23.120	10.170	
—	—	1.305	15.040	6.660	235	115	16.580	6.775	17.375	7.235	
—	—	1.810	20.810	8.230	880	265	23.500	8.495	23.887	8.701	
158	92	18.006	86.788	39.138	4.775	2.108	109.727	41.338	123.427	50.195	
—	—	—	—	—	2.684	1.314	2.684	1.314	2.684	1.314	
97	57	229	142	73	420	252	888	382	2.096	1.123	
56	35	951	1.299	527	215	92	2.521	654	5.018	2.187	
5	—	1.750	3.133	1.317	164	103	5.052	1.420	7.625	3.083	
—	—	2.891	9.210	2.797	92	52	12.193	2.849	14.343	4.194	
—	—	3.300	18.673	9.228	150	55	22.123	9.283	24.554	10.979	
—	—	3.130	19.420	9.620	180	70	22.730	9.690	24.405	10.833	
—	—	2.530	15.680	7.410	178	43	18.388	7.453	19.156	7.923	
—	—	3.225	19.231	8.166	692	127	23.148	8.293	23.546	8.559	
59	38	35.341	71.396	39.740	3.113	1.585	109.909	41.363	135.452	61.298	
—	—	—	—	—	400	188	400	188	400	188	
42	32	80	92	52	168	113	382	197	975	640	
17	6	825	850	554	352	211	2.044	771	3.980	2.216	
—	—	2.922	2.726	1.835	234	165	5.882	2.000	9.155	4.425	
—	—	5.262	5.380	2.760	194	110	10.836	2.870	14.831	5.845	
—	—	8.055	12.606	7.624	262	153	20.923	7.777	27.212	12.652	
—	—	7.388	14.881	8.740	286	165	22.555	8.905	27.893	13.351	
—	—	5.541	14.027	7.695	378	160	19.946	7.855	22.724	10.090	
—	—	5.268	20.834	10.480	839	320	26.941	10.800	28.282	11.891	
51	26	15.745	34.045	17.904	1.356	644	51.197	18.574	66.415	29.972	
—	—	—	—	—	533	232	533	232	533	232	
51	26	103	62	31	97	61	313	118	603	323	
—	—	440	354	204	79	59	873	263	1.860	974	
—	—	1.180	1.269	719	40	25	2.489	744	4.189	1.807	
—	—	2.264	2.483	1.153	59	34	4.806	1.187	7.224	2.844	
—	—	3.325	5.745	3.233	73	36	9.143	3.269	12.975	6.143	
—	—	3.152	6.773	3.814	60	36	9.985	3.850	13.253	6.481	
—	—	2.620	6.790	3.513	119	61	9.529	3.574	11.336	5.082	
—	—	2.661	10.569	5.237	296	100	13.526	5.337	14.442	6.086	
62	32	32.485	81.810	43.994	3.997	1.942	118.354	45.968	143.205	63.657	
—	—	—	—	—	886	465	886	465	886	465	
51	21	85	77	43	197	138	410	202	949	562	
11	11	834	938	497	389	240	2.172	748	4.118	2.112	
—	—	2.469	2.952	1.756	389	234	5.810	1.990	9.192	4.368	
—	—	4.590	6.340	2.980	283	168	11.213	3.148	14.868	5.554	
—	—	6.440	14.747	8.917	252	137	21.439	9.054	27.784	13.501	
—	—	6.590	17.084	9.696	280	141	23.954	9.837	29.189	13.813	
—	—	5.155	15.290	8.180	356	136	20.801	8.316	23.176	10.083	
—	—	6.322	24.382	11.925	965	283	31.669	12.208	33.043	13.199	

Segue Tav. 18 - Persone che percepiscono almeno una

PROVINCIE E REGIONI	CONDIZIONE PROFESSIONALE									
	Agricoltura		Industrie		Commercio		Altre attività		Totale	
	MF	M	MF	M	MF	M	MF	M	MF	M
PIEMONTE	50.044	38.658	54.651	43.785	23.538	12.236	23.800	13.409	152.033	108.088
Meno di 14 anni	—	—	—	—	—	—	—	—	—	—
14-29.	255	206	5.975	4.185	1.106	597	1.597	750	8.933	5.738
30-44.	1.656	1.224	13.460	10.231	2.302	1.288	4.119	2.391	21.537	15.134
45-54.	3.979	2.674	14.089	10.740	3.078	1.617	5.512	3.556	26.658	18.587
55-59.	7.350	4.917	8.695	7.746	3.604	1.505	3.801	1.998	23.450	16.166
60-64.	13.837	10.286	7.021	6.369	5.692	2.887	4.113	2.499	30.663	22.041
65-69.	13.355	11.126	3.592	3.103	4.461	2.658	2.313	1.197	23.721	18.084
70-74.	6.460	5.535	1.213	968	2.143	1.090	1.353	562	11.169	8.155
75 e più	3.152	2.690	606	443	1.152	594	992	456	5.902	4.183
VALLE D'AOSTA	1.433	970	1.977	1.793	873	393	858	569	5.141	3.725
Meno di 14 anni	—	—	—	—	—	—	—	—	—	—
14-29.	24	19	160	130	65	30	79	35	328	214
30-44.	107	71	621	555	117	65	238	165	1.083	856
45-54.	192	127	710	655	177	85	255	170	1.334	1.037
55-59.	235	141	275	271	120	64	80	60	710	536
60-64.	344	216	116	106	186	64	80	48	726	434
65-69.	366	276	80	61	127	68	101	75	674	480
70-74.	97	72	8	8	42	8	12	8	159	96
75 e più	68	48	7	7	39	9	13	8	127	72
Varese	506	432	9.377	7.177	3.060	1.672	2.847	1.544	15.790	10.825
Meno di 14 anni	—	—	—	—	—	—	—	—	—	—
14-29.	9	5	986	695	94	65	118	65	1.207	830
30-44.	47	35	2.456	1.761	356	216	608	357	3.467	2.369
45-54.	48	35	2.403	1.653	391	219	687	431	3.529	2.338
55-59.	23	17	1.692	1.426	498	201	559	268	2.772	1.912
60-64.	158	135	1.206	1.093	790	450	492	257	2.646	1.935
65-69.	145	137	463	412	522	300	221	106	1.351	955
70-74.	38	30	135	118	286	165	91	29	550	342
75 e più	38	38	36	19	123	56	71	31	268	144
Como	1.091	919	8.937	6.697	3.267	1.825	3.385	1.745	16.680	11.186
Meno di 14 anni	—	—	—	—	—	—	—	—	—	—
14-29.	6	6	1.440	931	172	114	263	126	1.881	1.177
30-44.	75	70	2.276	1.635	298	188	589	338	3.238	2.231
45-54.	161	126	2.293	1.639	449	276	733	473	3.636	2.514
55-59.	90	74	1.225	1.042	479	206	514	260	2.308	1.582
60-64.	186	145	960	850	734	340	586	271	2.466	1.606
65-69.	354	296	534	462	633	392	369	140	1.890	1.290
70-74.	151	151	99	75	290	174	237	89	777	489
75 e più	68	51	110	63	212	135	94	48	484	297
Sondrio	1.172	927	1.496	1.293	703	355	1.166	670	4.537	3.245
Meno di 14 anni	—	—	—	—	—	—	—	—	—	—
14-29.	—	—	150	134	67	36	90	55	307	225
30-44.	57	52	416	370	84	40	293	145	850	607
45-54.	163	123	395	325	97	50	338	240	993	738
55-59.	168	127	179	162	100	50	139	80	586	419
60-64.	283	241	189	174	122	74	155	84	749	573
65-69.	242	214	134	95	127	59	61	35	564	403
70-74.	189	124	25	25	56	36	69	31	339	216
75 e più	70	46	8	8	50	10	21	—	149	64
Milano	2.980	2.805	40.746	31.244	14.829	8.632	20.072	10.745	78.627	53.426
Meno di 14 anni	—	—	—	—	—	—	—	—	—	—
14-29.	25	25	2.325	1.705	379	210	685	406	3.414	2.346
30-44.	135	126	8.774	6.119	1.476	846	3.129	1.759	13.514	8.850
45-54.	266	240	10.733	7.705	2.273	1.383	4.575	2.650	17.847	11.978
55-59.	427	394	7.745	6.700	2.066	990	3.746	1.705	13.984	9.789
60-64.	1.104	1.060	5.966	5.106	3.438	2.023	3.541	1.889	14.049	10.078
65-69.	677	645	3.507	2.718	3.244	1.915	2.586	1.389	10.014	6.667
70-74.	296	265	1.251	921	1.278	837	1.153	574	3.978	2.597
75 e più	50	50	445	270	675	428	657	373	1.827	1.121

pensione, per sesso, condizione, classe di età e provincia

CONDIZIONE NON PROFESSIONALE										TOTALE	
Persone in cerca di prima occupazione		Casalinghe	Persone ritirate dal lavoro		Altra condizione		Totale		MF	M	
MF	M		MF	M	MF	M	MF	M			
1.077	639	210.101	635.767	321.821	39.690	19.032	886.635	341.492	1.038.668	449.580	
—	—	—	—	—	19.120	9.618	19.120	9.618	19.120	9.618	
825	500	1.900	795	415	3.287	2.002	6.807	2.917	15.740	8.655	
237	134	8.028	7.856	4.242	1.995	1.152	18.116	5.528	39.653	20.662	
15	5	19.020	27.272	14.228	1.753	992	48.060	15.225	74.718	33.812	
—	—	31.958	63.506	25.717	1.235	744	96.699	26.461	120.149	42.627	
—	—	41.031	129.387	71.916	1.604	782	172.022	72.698	202.685	94.739	
—	—	41.101	137.818	75.082	2.127	1.046	181.046	76.128	204.767	94.212	
—	—	31.067	114.025	58.426	2.333	880	147.425	59.306	158.594	67.461	
—	—	35.996	155.108	71.795	6.236	1.816	197.340	73.611	203.242	77.794	
45	10	5.484	14.773	9.123	1.575	829	21.877	9.962	27.018	13.687	
—	—	—	—	—	813	422	813	422	813	422	
30	10	58	28	22	148	92	264	124	592	338	
15	—	292	358	283	84	65	749	348	1.832	1.204	
—	—	731	1.294	1.004	58	24	2.083	1.028	3.417	2.065	
—	—	844	1.799	1.257	75	55	2.718	1.312	3.428	1.848	
—	—	1.130	2.980	2.070	65	55	4.175	2.125	4.901	2.559	
—	—	1.083	2.854	1.726	85	58	4.022	1.784	4.696	2.264	
—	—	657	2.320	1.226	66	15	3.043	1.241	3.202	1.337	
—	—	689	3.140	1.535	181	43	4.010	1.578	4.137	1.650	
125	64	27.855	97.469	46.169	4.183	2.075	129.632	48.308	145.422	59.133	
—	—	—	—	—	2.191	1.105	2.191	1.105	2.191	1.105	
93	52	150	167	77	574	352	984	481	2.191	1.311	
27	12	1.095	1.523	728	322	182	2.967	922	6.434	3.291	
5	—	2.585	4.386	2.051	157	97	7.133	2.148	10.662	4.486	
—	—	5.350	11.980	3.745	95	55	17.425	3.800	20.197	5.712	
—	—	5.495	23.525	12.530	150	60	29.170	12.590	31.816	14.525	
—	—	4.970	21.424	11.129	170	65	26.564	11.194	27.915	12.149	
—	—	3.885	16.019	7.889	178	53	20.082	7.942	20.632	8.264	
—	—	4.325	18.445	8.020	346	106	23.116	8.126	23.384	8.270	
218	117	34.219	89.801	45.590	8.404	4.357	132.642	50.064	149.322	61.250	
—	—	—	—	—	4.653	2.450	4.653	2.450	4.653	2.450	
169	98	360	171	69	612	359	1.312	526	3.193	1.703	
49	19	1.548	1.356	780	566	366	3.519	1.165	6.757	3.396	
—	—	3.109	4.213	2.467	495	322	7.817	2.789	11.453	5.303	
—	—	6.337	10.251	3.681	336	187	16.924	3.868	19.232	5.450	
—	—	7.110	20.181	11.542	366	194	27.657	11.736	30.123	13.342	
—	—	6.373	19.909	10.815	360	201	26.642	11.016	28.532	12.306	
—	—	4.709	15.689	8.156	340	113	20.738	8.269	21.515	8.758	
—	—	4.673	18.031	8.080	676	165	23.380	8.245	23.864	8.542	
61	31	7.258	19.209	10.601	2.539	1.371	29.067	12.003	33.604	15.248	
—	—	—	—	—	1.324	658	1.324	658	1.324	658	
51	31	103	63	21	237	160	454	212	761	437	
10	—	463	362	270	206	125	1.041	395	1.891	1.002	
—	—	780	1.095	805	155	105	2.030	910	3.023	1.648	
—	—	1.060	1.748	1.034	124	84	2.932	1.118	3.518	1.537	
—	—	1.538	3.827	2.419	138	83	5.503	2.502	6.252	3.075	
—	—	1.506	3.907	2.304	136	80	5.549	2.384	6.113	2.787	
—	—	999	3.491	1.763	91	40	4.581	1.803	4.920	2.019	
—	—	809	4.716	1.985	128	36	5.653	2.021	5.802	2.085	
304	166	179.733	392.087	214.708	13.351	6.757	585.475	221.631	664.102	275.057	
—	—	—	—	—	3.590	1.772	3.590	1.772	3.590	1.772	
241	123	629	619	350	1.632	956	3.121	1.429	6.535	3.775	
63	43	5.270	5.778	3.408	1.309	899	12.420	4.350	25.934	13.200	
—	—	15.335	17.703	10.208	1.266	861	34.304	11.069	52.151	23.047	
—	—	30.490	43.757	16.430	754	445	75.001	16.875	88.985	26.664	
—	—	35.502	97.156	59.380	853	529	133.511	59.909	147.560	69.987	
—	—	35.963	90.263	53.335	945	405	127.171	53.740	137.185	60.407	
—	—	26.990	66.502	36.748	986	372	94.478	37.120	98.456	39.717	
—	—	29.554	70.309	34.849	2.016	518	101.879	35.367	103.706	36.488	

Segue Tav. 18 - Persone che percepiscono almeno una

PROVINCIE E REGIONI	CONDIZIONE PROFESSIONALE									
	Agricoltura		Industrie		Commercio		Altre attività		Totale	
	MF	M	MF	M	MF	M	MF	M	MF	M
Bergamo	1.597	1.461	8.401	6.719	2.949	1.518	2.872	1.462	15.819	11.160
Meno di 14 anni	—	—	—	—	—	—	—	—	—	—
14-29.	23	23	1.080	760	147	103	177	76	1.427	962
30-44.	108	103	2.470	1.905	318	213	513	293	3.409	2.514
45-54.	227	182	2.321	1.804	501	256	653	418	3.702	2.660
55-59.	193	179	1.182	1.118	455	230	442	187	2.272	1.714
60-64.	284	259	559	517	571	230	463	212	1.877	1.218
65-69.	462	435	541	425	577	258	325	144	1.905	1.262
70-74.	228	208	226	168	274	150	202	84	930	610
75 e più	72	72	22	22	106	78	97	48	297	220
Brescia	3.693	3.560	9.444	8.118	4.344	2.079	3.906	1.955	21.387	15.712
Meno di 14 anni	—	—	—	—	—	—	—	—	—	—
14-29.	61	56	1.361	1.025	207	98	150	70	1.779	1.249
30-44.	284	280	2.949	2.528	450	250	670	305	4.353	3.363
45-54.	613	571	2.617	2.275	860	480	985	615	5.075	3.941
55-59.	489	479	1.213	1.145	684	325	767	383	3.153	2.332
60-64.	843	808	689	647	904	382	570	274	3.006	2.111
65-69.	895	869	377	312	686	315	442	186	2.400	1.682
70-74.	330	324	196	144	401	168	204	91	1.131	727
75 e più	178	173	42	42	152	61	118	31	490	307
Pavia	5.467	4.891	5.185	3.969	3.104	1.684	2.961	1.752	16.717	12.296
Meno di 14 anni	—	—	—	—	—	—	—	—	—	—
14-29.	35	35	374	250	41	25	133	58	583	368
30-44.	185	161	1.020	739	255	170	450	265	1.910	1.335
45-54.	378	320	1.443	996	250	145	715	485	2.786	1.946
55-59.	759	599	786	655	463	158	485	280	2.493	1.692
60-64.	1.637	1.479	861	775	843	448	573	309	3.914	3.011
65-69.	1.481	1.359	483	417	719	438	343	213	3.026	2.427
70-74.	688	661	117	90	320	193	173	107	1.298	1.051
75 e più	304	277	101	47	213	107	89	35	707	466
Cremona	2.748	2.601	2.853	2.269	1.677	908	2.224	1.022	9.502	6.800
Meno di 14 anni	—	—	—	—	—	—	—	—	—	—
14-29.	18	18	238	185	49	39	71	30	376	272
30-44.	175	156	698	517	140	85	311	115	1.324	873
45-54.	258	234	690	528	223	140	629	350	1.800	1.252
55-59.	341	313	497	425	210	70	382	157	1.430	965
60-64.	1.059	1.010	444	406	478	221	385	199	2.366	1.836
65-69.	584	566	210	163	384	236	189	89	1.367	1.054
70-74.	219	210	59	36	116	79	178	70	572	395
75 e più	94	94	17	9	77	38	79	12	267	153
Mantova	4.601	4.190	2.947	2.439	2.044	975	2.092	1.120	11.684	8.724
Meno di 14 anni	—	—	—	—	—	—	—	—	—	—
14-29.	29	29	285	210	36	31	50	21	400	291
30-44.	260	245	471	398	116	74	354	165	1.201	882
45-54.	513	390	837	691	290	127	607	350	2.247	1.558
55-59.	392	315	451	370	298	128	456	216	1.597	1.029
60-64.	1.193	1.074	431	392	476	160	327	215	2.427	1.841
65-69.	1.466	1.405	296	250	492	277	129	87	2.383	2.019
70-74.	572	561	121	101	232	122	128	55	1.053	839
75 e più	176	171	55	27	104	56	41	11	376	265
LOMBARDIA	23.855	21.786	89.386	69.925	35.977	19.648	41.525	22.015	190.743	133.374
Meno di 14 anni	—	—	—	—	—	—	—	—	—	—
14-29.	206	197	8.239	5.895	1.192	721	1.737	907	11.374	7.720
30-44.	1.326	1.228	21.530	15.972	3.493	2.082	6.917	3.742	33.266	23.024
45-54.	2.627	2.221	23.732	17.616	5.334	3.076	9.922	6.012	41.615	28.925
55-59.	2.882	2.497	14.970	13.043	5.253	2.358	7.490	3.536	30.595	21.434
60-64.	6.747	6.211	11.305	9.960	8.356	4.328	7.092	3.710	33.500	24.209
65-69.	6.306	5.926	6.545	5.254	7.384	4.190	4.665	2.389	24.900	17.759
70-74.	2.711	2.534	2.229	1.678	3.253	1.924	2.435	1.130	10.628	7.266
75 e più	1.050	972	836	507	1.712	969	1.267	589	4.865	3.037

pensione, per sesso, condizione, classe di età e provincia

CONDIZIONE NON PROFESSIONALE										TOTALE	
Persone in cerca di prima occupazione		Casalinghe	Persone ritirate dal lavoro		Altra condizione		Totale		MF	M	
MF	MM		MF	M	MF	M	MF	M			
208	103	35.895	80.691	43.482	7.919	3.791	124.713	47.376	140.532	58.536	
177	98	281	251	139	3.461	1.814	3.461	1.814	3.461	1.814	
25	5	1.795	1.575	1.018	611	319	1.320	556	2.747	1.518	
6	—	3.293	3.823	2.392	634	381	4.029	1.404	7.438	3.918	
—	—	6.570	8.753	3.853	412	258	7.534	2.650	11.236	5.310	
—	—	7.568	18.685	11.393	262	157	15.585	4.010	17.857	5.724	
—	—	7.092	18.160	10.162	416	192	26.669	11.585	28.546	12.803	
—	—	4.674	13.672	6.956	478	201	25.730	10.363	27.635	11.625	
—	—	4.622	15.772	7.569	477	168	18.823	7.124	19.753	7.734	
—	—	—	—	—	1.168	301	21.562	7.870	21.859	8.090	
157	107	50.124	87.519	54.168	9.391	4.545	147.191	58.820	168.578	74.532	
117	82	346	316	229	2.980	1.448	2.980	1.448	2.980	1.448	
35	25	2.346	2.067	1.550	925	461	1.704	772	3.483	2.021	
5	—	5.425	6.085	4.445	839	505	5.287	2.080	9.640	5.443	
—	—	7.663	8.976	5.327	612	405	12.127	4.850	17.202	8.791	
—	—	9.744	18.043	12.120	577	355	17.216	5.682	20.369	8.014	
—	—	9.870	18.464	11.944	647	415	28.434	12.535	31.440	14.646	
—	—	7.515	15.103	8.843	628	283	28.962	12.227	31.362	13.909	
—	—	7.215	18.465	9.710	599	219	23.217	9.062	24.348	9.789	
—	—	—	—	—	1.584	454	27.264	10.164	27.754	10.471	
234	58	27.495	95.096	45.895	2.691	1.254	125.516	47.207	142.233	59.503	
104	34	83	234	167	701	361	701	361	701	361	
114	24	1.012	1.466	887	255	135	676	336	1.259	704	
16	—	2.461	4.030	1.933	190	120	2.782	1.031	4.692	2.366	
—	—	4.607	9.503	3.201	165	84	6.672	2.017	9.458	3.963	
—	—	5.353	19.238	9.775	157	101	14.267	3.302	16.760	4.994	
—	—	5.162	20.383	10.642	148	77	24.739	9.852	28.653	12.863	
—	—	4.152	17.819	9.127	213	110	25.758	10.752	28.784	13.179	
—	—	4.665	22.423	10.163	207	85	22.178	9.212	23.476	10.263	
—	—	—	—	—	655	181	27.743	10.344	28.450	10.810	
63	42	23.389	36.979	22.919	4.596	2.091	65.027	25.052	74.529	31.852	
35	25	76	82	52	975	490	975	490	975	490	
28	17	700	450	328	375	221	568	298	944	570	
—	—	1.713	1.405	975	309	178	1.487	523	2.811	1.396	
—	—	2.867	3.072	1.690	298	198	3.416	1.173	5.216	2.425	
—	—	4.426	7.465	5.034	232	118	6.171	1.808	7.601	2.773	
—	—	5.477	8.566	5.695	250	159	12.141	5.193	14.507	7.029	
—	—	4.139	7.475	4.555	407	204	14.450	5.899	15.817	6.953	
—	—	3.991	8.464	4.590	557	174	12.171	4.729	12.743	5.124	
—	—	—	—	—	1.193	349	13.648	4.939	13.915	5.092	
58	21	22.963	44.363	24.610	2.652	1.508	70.036	26.139	81.720	34.863	
48	21	45	50	35	439	259	439	259	439	259	
10	—	610	443	328	240	130	383	186	783	477	
—	—	1.805	1.427	897	304	234	1.367	562	2.568	1.444	
—	—	3.285	2.933	1.522	279	189	3.511	1.086	5.758	2.644	
—	—	4.673	7.373	4.496	202	140	6.420	1.662	8.017	2.691	
—	—	5.040	9.810	6.160	215	143	12.261	4.639	14.688	6.480	
—	—	3.870	9.307	5.032	265	120	15.115	6.280	17.498	8.299	
—	—	3.635	13.020	6.140	231	126	13.408	5.158	14.461	5.997	
—	—	—	—	—	477	167	17.132	6.307	17.508	6.572	
1.428	709	408.931	943.214	508.142	55.726	27.749	1.409.299	536.600	1.600.042	669.974	
1.035	564	2.073	1.953	1.139	20.314	10.357	20.314	10.357	20.314	10.357	
361	145	14.839	15.020	9.297	5.461	3.093	10.522	4.796	21.896	12.516	
32	—	36.506	44.167	26.173	4.679	2.990	34.899	12.432	68.165	35.456	
—	—	68.229	100.973	40.483	3.839	2.519	84.544	28.692	126.159	57.617	
—	—	81.409	215.493	128.689	2.739	1.642	171.941	42.125	202.536	63.559	
—	—	81.453	210.886	122.186	3.183	1.852	300.085	130.541	333.585	154.750	
—	—	60.933	165.077	89.069	3.602	1.669	295.941	123.855	320.841	141.614	
—	—	63.489	189.645	91.106	3.666	1.350	229.676	90.419	240.304	97.685	
—	—	—	—	—	8.243	2.277	261.377	93.383	266.242	96.420	

Segue Tav. 18 - Persone che percepiscono almeno una

PROVINCIE E REGIONI	CONDIZIONE PROFESSIONALE									
	Agricoltura		Industrie		Commercio		Altre attività		Totale	
	MF	M	MF	M	MF	M	MF	M	MF	M
Bolzano-Bozen	4.442	4.027	2.810	2.465	2.261	1.210	2.689	1.516	12.202	9.218
Meno di 14 anni	—	—	—	—	—	—	—	—	—	—
14-29.	69	69	265	245	158	68	171	106	663	488
30-44.	250	215	520	462	244	155	452	255	1.466	1.087
45-54.	592	515	746	661	347	220	598	420	2.283	1.816
55-59.	450	368	333	293	210	85	501	215	1.494	961
60-64.	948	845	454	396	537	227	445	235	2.384	1.703
65-69.	1.280	1.194	351	267	470	310	315	175	2.416	1.946
70-74.	633	601	103	103	190	100	139	60	1.065	864
75 e più	220	220	38	38	105	45	68	50	431	353
Trento	4.447	3.834	3.116	2.772	2.065	1.078	2.258	1.340	11.886	9.024
Meno di 14 anni	—	—	—	—	—	—	—	—	—	—
14-29.	32	26	159	145	119	63	82	46	392	280
30-44.	216	151	745	635	141	75	295	205	1.397	1.066
45-54.	356	317	915	805	288	170	641	415	2.200	1.707
55-59.	560	454	373	357	260	121	376	209	1.569	1.141
60-64.	1.195	986	544	505	534	249	456	286	2.729	2.026
65-69.	1.235	1.127	184	172	376	221	238	92	2.033	1.612
70-74.	599	533	163	125	181	107	106	61	1.049	826
75 e più	254	240	33	28	166	72	64	26	517	366
TRENTINO-A. ADIGE	8.889	7.861	5.926	5.237	4.326	2.288	4.947	2.856	24.088	18.242
Meno di 14 anni	—	—	—	—	—	—	—	—	—	—
14-29.	101	95	424	390	277	131	253	152	1.055	768
30-44.	466	366	1.265	1.097	385	230	747	460	2.863	2.153
45-54.	948	832	1.661	1.466	635	390	1.239	835	4.483	3.523
55-59.	1.010	822	706	650	470	206	877	424	3.063	2.102
60-64.	2.143	1.831	998	901	1.071	476	901	521	5.113	3.729
65-69.	2.515	2.321	535	439	846	531	553	267	4.449	3.558
70-74.	1.232	1.134	266	228	371	207	245	121	2.114	1.690
75 e più	474	460	71	66	271	117	132	76	948	719
Verona	4.854	4.457	6.131	5.080	3.279	1.723	4.514	2.825	18.778	14.085
Meno di 14 anni	—	—	—	—	—	—	—	—	—	—
14-29.	104	99	1.205	838	278	183	385	240	1.972	1.360
30-44.	422	376	1.764	1.514	375	280	983	580	3.544	2.750
45-54.	676	575	1.392	1.213	452	280	1.296	855	3.816	2.923
55-59.	633	535	646	598	447	193	670	430	2.396	1.756
60-64.	1.068	979	574	480	667	264	545	351	2.854	2.074
65-69.	1.243	1.208	349	264	645	334	319	164	2.556	1.970
70-74.	585	570	132	132	247	143	201	134	1.165	979
75 e più	123	115	69	41	168	46	115	71	475	273
Vicenza	3.863	3.630	5.634	4.319	2.519	1.297	2.850	1.673	14.866	10.919
Meno di 14 anni	—	—	—	—	—	—	—	—	—	—
14-29.	25	25	738	497	72	55	166	88	1.001	665
30-44.	210	190	1.578	1.165	246	161	578	353	2.612	1.869
45-54.	439	385	1.666	1.260	336	206	784	569	3.225	2.420
55-59.	547	518	744	671	272	132	461	198	2.024	1.519
60-64.	925	856	495	424	586	235	432	275	2.438	1.790
65-69.	1.035	998	274	195	537	244	245	122	2.091	1.559
70-74.	455	443	57	57	317	178	116	51	945	729
75 e più	227	215	82	50	153	86	68	17	530	368
Belluno	1.739	1.265	2.429	2.209	1.556	738	1.355	833	7.079	5.045
Meno di 14 anni	—	—	—	—	—	—	—	—	—	—
14-29.	37	37	185	165	25	15	44	14	291	231
30-44.	90	75	570	505	166	81	203	133	1.029	794
45-54.	154	118	760	695	256	136	444	319	1.614	1.268
55-59.	223	154	298	283	224	105	226	90	971	632
60-64.	442	290	389	362	386	185	240	147	1.457	984
65-69.	459	342	169	155	284	133	130	76	1.042	706
70-74.	271	222	39	25	142	45	33	33	485	325
75 e più	63	27	19	19	73	38	35	21	190	105

pensione, per sesso, condizione, classe di età e provincia

CONDIZIONE NON PROFESSIONALE										TOTALE	
Persone in cerca di prima occupazione		Casalinghe	Persone ritirate dal lavoro		Altra condizione		Totale		MF	M	
MF	M		MF	M	MF	M	MF	M			
72	47	18.651	30.147	17.752	4.013	2.083	52.883	19.882	65.085	29.100	
—	—	—	—	—	1.985	1.053	1.985	1.053	1.985	1.053	
72	47	116	75	60	396	234	659	341	1.322	829	
—	—	717	485	332	262	112	1.464	444	2.930	1.531	
—	—	1.565	1.329	979	187	146	3.081	1.125	5.364	2.941	
—	—	2.385	2.155	1.210	125	85	4.665	1.295	6.159	2.256	
—	—	4.230	5.441	3.621	186	81	9.857	3.702	12.241	5.405	
—	—	4.555	7.032	4.367	198	96	11.785	4.463	14.201	6.409	
—	—	2.818	6.172	3.507	243	103	9.233	3.610	10.298	4.474	
—	—	2.265	7.458	3.676	431	173	10.154	3.849	10.585	4.202	
51	16	28.433	45.659	27.957	4.519	2.346	78.662	30.319	90.548	39.343	
—	—	—	—	—	1.071	583	1.071	583	1.071	583	
31	11	91	95	55	489	276	706	342	1.098	622	
20	5	920	749	504	349	209	2.038	718	3.435	1.784	
—	—	2.445	2.462	1.742	463	278	5.370	2.020	7.570	3.727	
—	—	3.544	3.732	2.315	278	150	7.554	2.465	9.123	3.606	
—	—	6.271	9.064	6.130	367	206	15.702	6.336	18.431	8.362	
—	—	6.160	9.931	6.382	399	208	16.490	6.590	18.523	8.202	
—	—	4.478	8.332	4.907	387	202	13.197	5.109	14.246	5.935	
—	—	4.524	11.294	5.922	716	234	16.534	6.156	17.051	6.522	
123	63	47.084	75.806	45.709	8.532	4.429	131.545	50.201	155.633	68.443	
—	—	—	—	—	3.056	1.636	3.056	1.636	3.056	1.636	
103	58	207	170	115	885	510	1.365	683	2.420	1.451	
20	5	1.637	1.234	836	611	321	3.502	1.162	6.365	3.315	
—	—	4.010	3.791	2.721	650	424	8.451	3.145	12.934	6.668	
—	—	5.929	5.887	3.525	403	235	12.219	3.760	15.282	5.862	
—	—	10.501	14.505	9.751	553	287	25.559	10.038	30.672	13.767	
—	—	10.715	16.963	10.749	597	304	28.275	11.053	32.724	14.611	
—	—	7.296	14.504	8.414	630	305	22.430	8.719	24.544	10.409	
—	—	6.789	18.752	9.598	1.147	407	26.688	10.005	27.636	10.724	
338	180	39.840	73.603	44.458	9.475	4.804	123.256	49.442	142.034	63.527	
—	—	—	—	—	5.366	2.754	5.366	2.754	5.366	2.754	
276	154	413	129	88	801	508	1.619	750	3.591	2.110	
57	26	1.695	1.031	706	451	317	3.234	1.049	6.778	3.799	
5	—	3.453	3.672	2.650	444	295	7.574	2.945	11.390	5.868	
—	—	5.584	6.493	3.739	277	150	12.354	3.889	14.750	5.645	
—	—	7.920	14.025	9.455	345	220	22.290	9.675	25.144	11.749	
—	—	8.243	16.475	10.383	322	135	25.040	10.518	27.596	12.488	
—	—	6.115	13.950	8.313	418	189	20.483	8.502	21.648	9.481	
—	—	6.417	17.828	9.124	1.051	236	25.296	9.360	25.771	9.633	
127	65	29.697	74.108	39.962	5.773	2.807	109.705	42.834	124.571	53.753	
—	—	—	—	—	1.297	654	1.297	654	1.297	654	
102	65	166	220	116	558	297	1.046	478	2.047	1.143	
20	—	1.060	1.543	943	615	325	3.238	1.268	5.850	3.137	
5	—	3.025	4.770	2.855	660	465	8.460	3.320	11.695	5.740	
—	—	4.281	8.350	4.090	399	230	13.030	4.320	15.054	5.839	
—	—	6.065	15.911	9.304	331	193	22.307	9.497	24.745	11.287	
—	—	6.090	15.120	8.590	445	210	21.655	8.800	23.746	10.359	
—	—	4.660	12.264	6.349	479	169	17.403	6.518	18.348	7.247	
—	—	4.350	15.930	7.715	989	264	21.269	7.979	21.799	8.347	
15	5	14.695	28.132	16.743	1.742	942	44.584	17.690	51.663	22.735	
—	—	—	—	—	191	100	191	100	191	100	
10	5	45	34	29	187	102	276	136	567	367	
—	—	492	524	378	184	121	1.200	499	2.229	1.293	
5	—	1.416	1.910	1.529	145	110	3.476	1.639	5.090	2.907	
—	—	1.854	2.378	1.470	172	131	4.404	1.601	5.375	2.233	
—	—	2.943	5.297	3.635	152	75	8.392	3.710	9.849	4.694	
—	—	3.254	5.990	3.675	194	118	9.438	3.793	10.480	4.499	
—	—	2.355	5.088	2.805	165	68	7.608	2.873	8.093	3.198	
—	—	2.336	6.911	3.222	352	117	9.599	3.339	9.789	3.444	

Segue Tav. 18 - Persone che percepiscono almeno una

PROVINCIE E REGIONI CLASSI DI ETÀ (anni)	CONDIZIONE PROFESSIONALE									
	Agricoltura		Industrie		Commercio		Altre attività		Totale	
	MF	M	MF	M	MF	M	MF	M	MF	M
Treviso	6.378	5.717	5.866	4.775	2.625	1.397	3.024	1.740	17.893	13.629
Meno di 14 anni	—	—	—	—	—	—	—	—	—	—
14-29.	42	42	823	582	104	55	150	100	1.119	779
30-44.	352	321	1.320	1.055	175	115	450	290	2.297	1.781
45-54.	736	627	1.918	1.612	430	280	755	515	3.839	3.034
55-59.	762	654	746	669	314	140	594	280	2.416	1.743
60-64.	1.204	1.025	474	405	634	280	458	272	2.770	1.982
65-69.	2.045	1.876	320	257	506	272	294	136	3.165	2.541
70-74.	865	829	163	133	262	150	225	105	1.515	1.217
75 e più	372	343	102	62	200	105	98	42	772	552
Venezia	3.104	2.946	6.797	6.065	3.517	2.016	5.276	3.380	18.694	14.407
Meno di 14 anni	—	—	—	—	—	—	—	—	—	—
14-29.	19	14	473	378	129	84	249	185	870	661
30-44.	238	222	1.517	1.345	377	203	923	539	3.055	2.309
45-54.	346	331	2.051	1.923	476	341	1.567	1.116	4.440	3.711
55-59.	398	375	1.208	1.135	413	215	929	580	2.948	2.305
60-64.	647	602	656	562	718	367	802	522	2.823	2.053
65-69.	902	879	500	398	821	514	429	247	2.652	2.038
70-74.	413	390	202	168	412	213	249	113	1.276	884
75 e più	141	133	190	156	171	79	128	78	630	446
Padova	5.431	5.063	5.317	4.665	3.172	1.971	3.982	2.369	17.902	14.068
Meno di 14 anni	—	—	—	—	—	—	—	—	—	—
14-29.	40	35	554	418	158	104	155	95	907	652
30-44.	365	308	1.312	1.168	349	264	777	432	2.803	2.172
45-54.	701	613	1.514	1.384	528	363	1.044	724	3.787	3.084
55-59.	711	652	733	688	475	270	710	420	2.629	2.030
60-64.	972	892	555	461	539	238	609	367	2.675	1.958
65-69.	1.650	1.609	446	378	646	419	384	216	3.126	2.622
70-74.	711	684	159	136	355	242	194	72	1.419	1.134
75 e più	281	270	44	32	122	71	109	43	556	416
Rovigo	2.140	1.712	1.346	1.097	1.245	643	1.227	710	5.958	4.162
Meno di 14 anni	—	—	—	—	—	—	—	—	—	—
14-29.	45	31	155	120	10	10	40	15	250	176
30-44.	207	147	287	228	65	55	175	85	734	515
45-54.	346	251	354	298	200	100	405	225	1.305	874
55-59.	339	238	187	152	177	65	300	192	1.003	647
60-64.	538	433	183	155	362	161	134	91	1.217	840
65-69.	416	390	124	100	261	168	101	66	902	724
70-74.	168	150	52	40	88	42	61	30	369	262
75 e più	81	72	4	4	82	42	11	6	178	124
VENETO	27.509	24.790	33.520	28.210	17.913	9.785	22.228	13.530	101.170	76.315
Meno di 14 anni	—	—	—	—	—	—	—	—	—	—
14-29.	312	283	4.133	2.998	776	506	1.189	737	6.410	4.524
30-44.	1.884	1.639	8.348	6.980	1.753	1.159	4.089	2.412	16.074	12.190
45-54.	3.398	2.900	9.655	8.385	2.678	1.706	6.295	4.323	22.026	17.314
55-59.	3.613	3.126	4.562	4.196	2.322	1.120	3.890	2.190	14.387	10.632
60-64.	5.796	5.077	3.326	2.849	3.892	1.730	3.220	2.025	16.234	11.681
65-69.	7.750	7.302	2.182	1.747	3.700	2.084	1.902	1.027	15.534	12.160
70-74.	3.468	3.288	804	691	1.823	1.013	1.079	538	7.174	5.530
75 e più	1.288	1.175	510	364	969	467	564	278	3.331	2.284
Pordenone	3.312	2.643	2.468	2.041	917	509	1.161	735	7.858	5.928
Meno di 14 anni	—	—	—	—	—	—	—	—	—	—
14-29.	15	10	221	173	31	21	123	102	390	306
30-44.	94	89	592	450	70	55	192	110	948	704
45-54.	322	254	771	605	180	85	278	205	1.551	1.149
55-59.	501	345	401	368	161	116	171	86	1.234	915
60-64.	868	645	267	257	241	110	157	94	1.533	1.106
65-69.	878	725	169	151	112	74	152	87	1.311	1.037
70-74.	465	406	28	18	75	28	60	28	628	480
75 e più	169	169	19	19	47	20	28	23	263	231

pensione, per sesso, condizione, classe di età e provincia

CONDIZIONE NON PROFESSIONALE									TOTALE	
Persone in cerca di prima occupazione		Casalinghe	Persone ritirate dal lavoro		Altra condizione		Totale		MF	M
MF	M		MF	M	MF	M	MF	M		
71	36	31.331	64.297	35.227	5.625	2.603	101.324	37.866	119.217	51.495
—	—	—	—	—	—	—	—	—	—	—
60	30	188	131	80	526	400	905	510	1.005	465
11	6	1.054	988	727	471	305	2.524	1.038	2.024	1.289
—	—	2.336	3.219	2.258	512	334	6.067	2.592	4.821	2.819
—	—	4.098	5.081	2.799	341	224	9.520	3.023	9.906	5.626
—	—	6.395	11.470	7.035	345	170	18.210	7.205	11.936	4.766
—	—	7.570	13.930	7.875	494	239	21.994	8.114	20.980	9.187
—	—	5.195	12.540	6.660	553	163	18.288	6.823	25.159	10.655
—	—	4.495	16.938	7.793	1.378	303	22.811	8.096	19.803	8.040
147	64	45.224	63.688	44.302	5.616	2.504	114.675	46.870	133.369	61.277
—	—	—	—	—	—	—	—	—	—	—
111	58	197	128	93	385	645	821	401	1.255	645
36	6	1.510	1.099	894	472	307	3.117	1.207	1.691	1.062
—	—	3.970	3.926	3.236	400	295	8.296	3.531	6.172	3.516
—	—	5.127	5.121	3.632	209	152	10.457	3.784	12.736	7.242
—	—	7.664	13.407	10.490	311	163	21.382	10.653	13.405	6.089
—	—	9.964	14.273	10.165	407	179	24.644	10.344	24.205	12.706
—	—	7.930	11.836	7.879	539	138	20.305	8.017	27.296	12.382
—	—	8.862	13.898	7.913	1.638	375	24.398	8.288	21.581	8.901
132	56	38.757	63.573	38.791	4.974	2.663	107.436	41.510	125.338	55.578
—	—	—	—	—	—	—	—	—	—	—
82	41	176	135	104	460	683	853	459	1.324	683
35	5	1.385	1.002	707	498	314	2.920	1.025	1.760	1.111
15	10	2.940	2.611	1.996	423	313	5.989	2.319	5.723	3.197
—	—	4.556	4.766	2.830	439	308	9.761	3.138	9.776	5.403
—	—	7.330	11.390	7.770	266	156	18.986	7.926	12.390	5.168
—	—	9.153	14.189	9.218	314	168	23.656	9.386	21.661	9.884
—	—	6.272	12.775	7.577	365	162	19.412	7.739	26.782	12.008
—	—	6.945	16.705	8.589	885	246	24.535	8.835	20.831	8.873
40	15	11.990	34.682	17.021	2.653	1.217	49.365	18.253	55.323	22.415
—	—	—	—	—	—	—	—	—	—	—
20	10	69	72	31	260	242	421	180	612	242
15	5	580	643	403	233	139	1.471	561	671	356
5	—	1.320	1.786	1.001	265	153	3.376	1.161	2.205	1.076
—	—	2.295	3.088	1.213	174	100	5.557	1.313	4.681	2.035
—	—	2.528	6.502	3.400	140	95	9.170	3.495	6.560	1.960
—	—	2.226	7.478	4.026	232	87	9.936	4.113	10.387	4.335
—	—	1.625	6.763	3.314	254	102	8.642	3.416	10.838	4.837
—	—	1.347	8.350	3.633	483	139	10.180	3.772	9.011	3.678
870	421	211.534	402.083	236.504	35.858	17.540	650.345	254.465	751.515	330.780
—	—	—	—	—	—	—	—	—	—	—
661	363	1.254	849	541	3.177	5.543	11.050	5.543	11.050	5.543
174	48	7.776	6.830	4.758	2.924	2.010	5.941	2.914	12.351	7.438
35	10	18.460	21.894	15.525	2.849	1.972	17.704	6.647	33.778	18.837
—	—	27.795	35.277	19.773	2.011	1.295	43.238	17.507	65.264	34.821
—	—	40.845	78.002	51.089	1.890	1.072	65.083	21.068	79.470	31.700
—	—	46.500	87.455	53.932	2.408	1.136	120.737	52.161	136.971	63.842
—	—	34.152	75.216	42.897	2.773	991	136.363	55.068	151.897	67.228
—	—	34.752	96.560	47.989	6.776	1.680	112.141	43.888	119.315	49.418
15	10	13.809	30.935	15.982	2.283	1.207	138.088	49.669	141.419	51.953
—	—	—	—	—	—	—	—	—	—	—
15	10	41	17	12	190	295	263	142	542	295
—	—	415	500	360	267	157	1.182	517	653	448
—	—	1.225	1.342	967	247	167	2.814	1.134	2.130	1.221
—	—	1.750	2.530	1.315	140	110	4.420	1.425	4.365	2.283
—	—	2.930	5.956	3.311	121	91	9.007	3.402	5.654	2.340
—	—	3.030	6.863	3.594	177	82	10.070	3.676	10.540	4.508
—	—	2.180	5.704	2.781	119	62	8.003	2.843	11.381	4.713
—	—	2.238	8.023	3.642	480	123	10.741	3.765	8.631	3.323

Segue Tav. 18 - Persone che percepiscono almeno una

PROVINCIE E REGIONI	CONDIZIONE PROFESSIONALE									
	Agricoltura		Industrie		Commercio		Altre attività		Totale	
	MF	M	MF	M	MF	M	MF	M	MF	M
Udine	5.148	3.999	4.939	4.371	3.008	1.538	2.967	1.914	16.062	11.822
Meno di 14 anni	—	—	—	—	—	—	—	—	—	—
14-29	36	36	368	296	95	66	120	82	619	480
30-44	297	257	1.086	945	272	172	513	343	2.168	1.717
45-54	693	489	1.383	1.221	459	259	861	591	3.396	2.560
55-59	956	690	771	715	402	191	543	307	2.672	1.903
60-64	1.401	1.063	796	751	718	303	541	390	3.456	2.507
65-69	1.146	944	395	330	627	348	241	124	2.409	1.746
70-74	434	387	117	90	275	134	123	64	949	675
75 e più	185	133	23	23	160	65	25	13	393	234
Gorizia	728	631	2.010	1.739	1.085	515	1.202	755	5.025	3.640
Meno di 14 anni	—	—	—	—	—	—	—	—	—	—
14-29	25	22	128	101	28	10	40	30	221	163
30-44	38	33	464	387	82	52	240	130	824	602
45-54	71	56	680	546	85	35	335	225	1.171	862
55-59	103	77	395	374	116	61	230	108	844	620
60-64	198	175	206	194	293	94	248	190	945	653
65-69	168	158	92	92	294	151	53	30	607	431
70-74	99	99	24	24	90	54	37	33	250	210
75 e più	26	11	21	21	97	58	19	9	163	99
Trieste	208	186	4.105	3.458	3.001	1.586	5.862	3.650	13.176	8.880
Meno di 14 anni	—	—	—	—	—	—	—	—	—	—
14-29	2	—	380	275	307	137	474	256	1.163	668
30-44	12	9	939	800	415	245	1.065	700	2.431	1.754
45-54	27	24	985	830	410	170	1.545	900	2.967	1.924
55-59	9	9	687	613	368	169	915	510	1.979	1.301
60-64	50	36	649	583	574	294	1.078	764	2.351	1.677
65-69	64	64	344	268	449	259	458	302	1.315	893
70-74	35	35	57	41	302	180	240	172	634	428
75 e più	9	9	64	48	176	132	87	46	336	235
FRIULI-V. GIULIA	9.396	7.459	13.522	11.609	8.011	4.148	11.192	7.054	42.121	30.270
Meno di 14 anni	—	—	—	—	—	—	—	—	—	—
14-29	78	68	1.097	845	461	234	757	470	2.393	1.617
30-44	441	388	3.081	2.582	839	524	2.010	1.283	6.371	4.777
45-54	1.113	823	3.819	3.202	1.134	549	3.019	1.921	9.085	6.495
55-59	1.569	1.121	2.254	2.070	1.047	537	1.859	1.011	6.729	4.739
60-64	2.517	1.919	1.918	1.785	1.826	801	2.024	1.438	8.285	5.943
65-69	2.256	1.891	1.000	841	1.482	832	904	543	5.642	4.107
70-74	1.033	927	226	173	742	396	460	297	2.461	1.793
75 e più	389	322	127	111	480	275	159	91	1.155	799
Imperia	2.785	1.894	1.409	1.247	1.785	932	1.727	1.079	7.706	5.152
Meno di 14 anni	—	—	—	—	—	—	—	—	—	—
14-29	27	21	107	98	45	30	86	46	265	195
30-44	133	76	314	281	147	115	267	149	861	621
45-54	332	232	287	236	222	128	387	269	1.228	865
55-59	333	178	191	178	176	56	285	170	985	582
60-64	719	479	296	272	412	175	343	247	1.770	1.173
65-69	714	544	140	124	393	232	218	113	1.465	1.013
70-74	346	245	53	43	242	120	73	47	714	455
75 e più	181	119	21	15	148	76	68	38	418	248
Savona	1.873	1.351	3.164	2.832	2.094	1.031	2.204	1.386	9.335	6.600
Meno di 14 anni	—	—	—	—	—	—	—	—	—	—
14-29	18	18	221	170	51	26	110	65	400	279
30-44	74	58	733	665	215	125	455	300	1.477	1.148
45-54	162	106	974	865	290	170	560	435	1.986	1.576
55-59	172	106	588	559	256	101	341	186	1.357	952
60-64	396	246	377	338	468	212	292	157	1.533	953
65-69	618	494	153	124	435	228	190	82	1.396	928
70-74	238	162	56	49	258	117	167	96	719	424
75 e più	195	161	62	52	121	52	89	65	467	340

pensione, per sesso, condizione, classe di età e provincia

CONDIZIONE NON PROFESSIONALE

Persone in cerca di prima occupazione		Casalinghe	Persone ritirate dal lavoro		Altra condizione		Totale		TOTALE	
MF	M		MF	M	MF	M	MF	M	MF	M
66	35	34.433	67.199	39.234	4.785	2.332	106.483	41.601	122.545	53.423
—	—	—	—	—	—	—	1.043	525	1.043	525
60	35	187	83	43	441	274	771	352	1.390	832
6	—	1.131	1.263	889	408	269	2.808	1.158	4.976	2.875
—	—	3.315	3.840	2.730	485	295	7.640	3.025	11.036	5.585
—	—	4.675	6.074	3.659	309	204	11.058	3.863	13.730	5.766
—	—	7.285	13.830	9.076	408	235	21.523	9.311	24.979	11.818
—	—	7.502	14.598	8.874	442	202	22.542	9.076	24.951	10.822
—	—	4.871	11.784	6.569	388	161	17.043	6.730	17.992	7.405
—	—	5.467	15.727	7.394	861	167	22.055	7.561	22.448	7.755
15	10	10.525	15.815	9.895	1.530	661	27.885	10.566	32.910	14.206
—	—	—	—	—	—	—	327	183	327	183
10	10	30	25	10	100	68	165	88	386	251
5	—	255	189	129	105	80	554	209	1.378	811
—	—	770	607	432	86	51	1.463	483	2.634	1.345
—	—	1.151	1.312	692	47	6	2.510	698	3.354	1.318
—	—	2.080	3.746	2.611	139	74	5.965	2.685	6.910	3.338
—	—	2.350	3.819	2.439	160	54	6.329	2.493	6.936	2.924
—	—	1.728	2.734	1.818	182	70	4.644	1.888	4.894	2.098
—	—	2.161	3.383	1.764	384	75	5.928	1.839	6.091	1.938
166	111	30.218	41.735	27.170	6.351	3.344	78.470	30.625	91.646	39.505
—	—	—	—	—	—	—	4.394	2.354	4.394	2.354
146	91	358	48	43	616	354	1.168	488	2.331	1.156
20	20	1.120	519	379	204	134	1.863	533	4.294	2.287
—	—	2.370	2.141	1.406	143	108	4.654	1.514	7.621	3.438
—	—	3.195	3.537	1.952	61	46	6.793	1.998	8.772	3.299
—	—	5.370	9.563	6.778	106	66	15.039	6.844	17.390	8.521
—	—	6.570	10.177	6.977	136	76	16.883	7.053	18.198	7.946
—	—	5.035	7.347	4.917	182	77	12.564	4.994	13.198	5.422
—	—	6.200	8.403	4.718	509	129	15.112	4.847	15.448	5.082
262	166	88.985	155.684	92.281	14.949	7.544	259.880	99.991	302.001	130.261
—	—	—	—	—	—	—	6.306	3.357	6.306	3.357
231	146	616	173	108	1.347	816	2.367	1.070	4.760	2.687
31	20	2.921	2.471	1.757	984	640	6.407	2.417	12.778	7.194
—	—	7.680	7.930	5.535	961	621	16.571	6.156	25.656	12.651
—	—	10.771	13.453	7.618	557	366	24.781	7.984	31.510	12.723
—	—	17.665	33.095	21.776	774	466	51.534	22.242	59.819	28.185
—	—	19.452	35.457	21.884	915	414	55.824	22.298	61.466	26.405
—	—	13.814	27.569	16.085	871	370	42.254	16.455	44.715	18.248
—	—	16.066	35.536	17.518	2.234	494	53.836	18.012	54.991	18.811
30	25	11.191	33.353	18.357	1.518	809	46.092	19.191	53.798	24.343
—	—	—	—	—	—	—	565	311	565	311
20	15	45	45	40	122	87	232	142	497	337
10	10	305	320	217	135	100	770	327	1.631	948
—	—	803	1.345	893	102	61	2.250	954	3.478	1.819
—	—	1.298	2.418	1.193	52	42	3.768	1.235	4.753	1.817
—	—	2.264	5.976	3.531	61	36	8.301	3.567	10.071	4.740
—	—	2.573	7.716	4.410	104	57	10.393	4.467	11.858	5.480
—	—	1.788	6.507	3.714	116	42	8.411	3.756	9.125	4.211
—	—	2.115	9.026	4.359	261	73	11.402	4.432	11.820	4.680
91	36	19.844	39.811	26.286	2.424	1.209	62.170	27.531	71.505	34.131
—	—	—	—	—	—	—	1.212	676	1.212	676
66	31	110	30	15	223	108	429	154	829	433
25	5	500	327	232	160	75	1.012	312	2.489	1.460
—	—	1.350	1.374	1.044	93	68	2.817	1.112	4.803	2.688
—	—	2.208	3.040	1.899	96	61	5.344	1.960	6.701	2.912
—	—	3.339	8.106	5.995	60	15	11.505	6.010	13.038	6.963
—	—	4.408	9.471	6.494	140	50	14.019	6.544	15.415	7.472
—	—	3.553	6.812	4.454	100	30	10.465	4.484	11.184	4.908
—	—	4.376	10.651	6.153	340	126	15.367	6.279	15.834	6.619

Segue Tav. 18 - Persone che percepiscono almeno una

PROVINCIE E REGIONI	CONDIZIONE PROFESSIONALE									
	Agricoltura		Industrie		Commercio		Altre attività		Totale	
	MF	M	MF	M	MF	M	MF	M	MF	M
Genova	2.596	1.965	10.346	9.167	7.301	3.810	9.366	5.938	29.609	20.880
Meno di 14 anni	—	—	—	—	—	—	—	—	—	—
14-29	16	12	601	451	227	130	426	294	1.270	887
30-44	105	77	2.145	1.914	474	245	1.741	1.150	4.465	3.386
45-54	212	155	3.283	2.913	978	625	2.440	1.660	6.913	5.353
55-59	344	229	1.964	1.834	907	424	1.521	843	4.736	3.330
60-64	664	478	1.278	1.145	1.685	775	1.490	938	5.117	3.336
65-69	668	567	636	560	1.571	850	908	550	3.783	2.527
70-74	390	309	275	231	854	452	492	301	2.011	1.293
75 e più	197	138	164	119	605	309	348	202	1.314	768
La Spezia	1.445	1.048	4.749	4.509	1.929	858	2.094	1.500	10.217	7.915
Meno di 14 anni	—	—	—	—	—	—	—	—	—	—
14-29	5	5	140	124	14	5	40	35	199	169
30-44	48	38	904	844	129	76	399	310	1.480	1.268
45-54	169	130	1.526	1.446	348	184	674	484	2.717	2.244
55-59	282	188	985	933	270	105	361	240	1.898	1.466
60-64	411	309	956	924	437	200	384	266	2.188	1.699
65-69	282	186	189	189	369	157	139	123	979	655
70-74	190	150	42	42	235	74	49	21	516	287
75 e più	58	42	7	7	127	57	48	21	240	127
LIGURIA	8.699	6.258	19.668	17.755	13.109	6.631	15.391	9.903	56.867	40.547
Meno di 14 anni	—	—	—	—	—	—	—	—	—	—
14-29	66	56	1.069	843	337	191	662	440	2.134	1.530
30-44	360	249	4.096	3.704	965	561	2.862	1.909	8.283	6.423
45-54	875	623	6.070	5.460	1.838	1.107	4.061	2.848	12.844	10.038
55-59	1.131	701	3.728	3.504	1.609	686	2.508	1.439	8.976	6.330
60-64	2.190	1.512	2.907	2.679	3.002	1.362	2.509	1.608	10.608	7.161
65-69	2.282	1.791	1.118	997	2.768	1.467	1.454	868	7.623	5.123
70-74	1.164	866	426	365	1.589	763	781	465	3.960	2.459
75 e più	631	460	254	203	1.001	494	553	326	2.439	1.483
Piacenza	4.304	3.795	3.498	2.977	1.819	913	2.299	1.440	11.920	9.125
Meno di 14 anni	—	—	—	—	—	—	—	—	—	—
14-29	50	46	297	208	52	10	88	59	487	323
30-44	339	290	765	650	208	132	513	347	1.825	1.419
45-54	475	400	892	770	236	132	583	400	2.186	1.702
55-59	637	514	491	411	205	84	366	190	1.699	1.199
60-64	931	809	614	574	350	144	416	247	2.311	1.774
65-69	1.296	1.215	326	251	441	235	201	107	2.264	1.808
70-74	402	353	74	74	241	139	78	60	795	626
75 e più	174	168	39	39	86	37	54	30	353	274
Parma	6.579	5.474	5.351	4.583	2.864	1.553	3.814	2.421	18.608	14.031
Meno di 14 anni	—	—	—	—	—	—	—	—	—	—
14-29	53	44	432	304	54	40	179	109	718	497
30-44	318	281	1.004	811	200	110	600	335	2.122	1.537
45-54	582	427	1.237	1.024	530	295	1.200	775	3.549	2.521
55-59	1.043	807	943	871	384	220	732	490	3.102	2.388
60-64	1.750	1.435	1.049	985	651	311	642	417	4.092	3.148
65-69	1.683	1.457	478	450	586	314	263	207	3.010	2.428
70-74	848	747	165	109	259	168	115	48	1.387	1.072
75 e più	302	276	43	29	200	95	83	40	628	440
Reggio nell'Emilia	4.991	4.234	5.156	4.153	2.128	1.259	3.014	1.741	15.289	11.387
Meno di 14 anni	—	—	—	—	—	—	—	—	—	—
14-29	46	46	565	388	87	41	207	115	905	590
30-44	232	185	1.226	997	197	116	645	351	2.300	1.649
45-54	556	430	1.183	902	329	196	863	571	2.931	2.099
55-59	692	507	747	654	347	173	469	268	2.255	1.602
60-64	1.184	981	777	674	422	230	454	246	2.837	2.131
65-69	1.440	1.295	462	362	420	282	239	142	2.561	2.081
70-74	646	610	131	111	169	121	97	48	1.043	890
75 e più	195	180	65	65	157	100	40	—	457	345

pensione, per sesso, condizione, classe di età e provincia

CONDIZIONE NON PROFESSIONALE										TOTALE	
Persone in cerca di prima occupazione		Casalinghe	Persone ritirate dal lavoro		Altra condizione		Totale		MF	M	
MF	M		MF	M	MF	M	MF	M			
372	202	84.008	128.606	90.278	9.883	4.794	222.869	95.274	252.478	116.154	
—	—	—	—	—	3.630	1.885	3.630	1.885	3.630	1.885	
297	177	330	73	53	814	439	1.514	669	2.784	1.556	
65	25	2.130	1.242	842	377	282	3.814	1.149	8.279	4.535	
10	—	5.820	5.516	3.746	569	389	11.915	4.135	18.828	9.488	
—	—	9.765	11.312	6.932	389	224	21.466	7.156	26.202	10.486	
—	—	13.238	28.608	21.705	429	270	42.275	21.975	47.392	25.311	
—	—	17.875	29.045	21.565	685	280	47.605	21.845	51.388	24.372	
—	—	15.070	22.510	15.740	795	310	38.375	16.050	40.386	17.343	
—	—	19.780	30.300	19.695	2.195	715	52.275	20.410	53.589	21.178	
25	5	19.750	30.472	21.117	2.297	1.236	52.544	22.358	62.761	30.273	
—	—	—	—	—	360	228	360	228	360	228	
10	—	51	15	10	177	125	253	135	452	304	
15	5	518	492	379	174	147	1.199	531	2.679	1.799	
—	—	1.646	1.756	1.284	121	81	3.523	1.365	6.240	3.609	
—	—	2.200	2.997	1.982	80	50	5.277	2.032	7.175	3.498	
—	—	3.105	5.822	4.327	155	90	9.082	4.417	11.270	6.116	
—	—	3.960	6.690	4.820	195	115	10.845	4.935	11.824	5.590	
—	—	3.575	5.340	3.680	315	130	9.230	3.810	9.746	4.097	
—	—	4.695	7.360	4.635	720	270	12.775	4.905	13.015	5.032	
518	268	134.793	232.242	156.038	16.122	8.048	383.675	164.354	440.542	204.901	
—	—	—	—	—	5.767	3.100	5.767	3.100	5.767	3.100	
393	223	536	163	118	1.336	759	2.428	1.100	4.562	2.630	
115	45	3.453	2.381	1.670	846	604	6.795	2.319	15.078	8.742	
10	—	9.619	9.991	6.967	885	599	20.505	7.566	33.349	17.604	
—	—	15.471	19.767	12.006	617	377	35.855	12.383	44.831	18.713	
—	—	21.946	48.512	35.558	705	411	71.163	35.969	81.771	43.130	
—	—	28.816	52.922	37.289	1.124	502	82.862	37.791	90.485	42.914	
—	—	23.986	41.169	27.588	1.326	512	66.481	28.100	70.441	30.559	
—	—	30.966	57.337	34.842	3.516	1.184	91.819	36.026	94.258	37.509	
82	47	19.039	38.225	20.486	3.575	1.627	60.921	22.160	72.841	31.285	
—	—	—	—	—	1.075	529	1.075	529	1.075	529	
67	47	115	69	44	291	146	542	237	1.029	560	
15	—	724	528	278	263	149	1.530	427	3.355	1.846	
—	—	1.732	1.542	932	199	102	3.473	1.034	5.659	2.736	
—	—	3.232	3.156	1.302	159	90	6.547	1.392	8.246	2.591	
—	—	4.121	6.950	3.930	238	116	11.309	4.046	13.620	5.820	
—	—	3.795	8.380	4.795	200	110	12.375	4.905	14.639	6.713	
—	—	2.645	7.485	4.110	295	115	10.425	4.225	11.220	4.851	
—	—	2.675	10.115	5.095	855	270	13.645	5.365	13.998	5.639	
110	51	26.452	52.680	28.891	3.290	1.664	82.532	30.608	101.140	44.639	
—	—	—	—	—	1.272	673	1.272	673	1.272	673	
100	51	122	94	85	321	198	637	334	1.355	831	
5	—	810	620	370	224	119	1.659	489	3.781	2.026	
5	—	2.505	2.248	1.378	261	156	5.019	1.534	8.568	4.055	
—	—	4.190	4.603	2.333	155	85	8.948	2.418	12.050	4.806	
—	—	5.585	9.917	5.772	207	97	15.709	5.869	19.801	9.017	
—	—	5.374	11.585	7.031	232	116	17.191	7.147	20.201	9.575	
—	—	3.918	9.888	5.376	200	103	14.006	5.479	15.393	6.551	
—	—	3.948	13.725	6.546	418	119	18.091	6.665	18.719	7.105	
65	42	23.104	50.426	26.004	4.057	2.118	77.652	28.164	92.941	39.551	
—	—	—	—	—	1.557	825	1.557	825	1.557	825	
48	30	251	66	38	441	309	806	377	1.711	967	
17	12	875	687	397	266	156	1.845	565	4.145	2.214	
—	—	2.425	2.261	1.446	295	170	4.981	1.616	7.912	3.715	
—	—	4.014	3.916	1.756	253	123	8.183	1.879	10.438	3.481	
—	—	5.195	9.620	5.244	178	110	14.993	5.354	17.830	7.485	
—	—	4.362	10.778	5.977	272	141	15.412	6.118	17.973	8.199	
—	—	3.158	10.053	5.267	260	122	13.471	5.389	14.514	6.279	
—	—	2.824	13.045	5.879	535	162	16.404	6.041	16.861	6.386	

Segue Tav. 18 - Persone che percepiscono almeno una

PROVINCIE E REGIONI CLASSI DI ETÀ (anni)	CONDIZIONE PROFESSIONALE									
	Agricoltura		Industrie		Commercio		Altre attività		Totale	
	MF	M	MF	M	MF	M	MF	M	MF	M
Modena	6.236	4.808	6.892	5.517	2.744	1.505	3.070	1.914	18.942	13.744
Meno di 14 anni	—	—	—	—	—	—	—	—	—	—
14-29.	49	40	468	378	76	62	100	72	693	552
30-44.	382	272	1.604	1.285	256	168	560	330	2.802	2.055
45-54.	786	566	1.847	1.415	404	209	879	626	3.916	2.816
55-59.	846	475	1.043	815	342	200	566	281	2.797	1.771
60-64.	1.565	1.145	988	877	618	257	466	300	3.637	2.579
65-69.	1.677	1.500	715	559	617	384	293	181	3.302	2.624
70-74.	649	570	126	126	271	146	142	85	1.188	927
75 e più	282	240	101	62	160	79	64	39	607	420
Bologna	9.014	6.771	11.297	9.345	5.901	3.568	7.979	5.035	34.191	24.719
Meno di 14 anni	—	—	—	—	—	—	—	—	—	—
14-29.	60	50	647	522	144	101	228	145	1.079	818
30-44.	496	367	2.266	1.775	477	322	1.490	940	4.729	3.404
45-54.	1.009	618	3.092	2.435	1.072	727	2.326	1.541	7.504	5.321
55-59.	1.601	916	2.049	1.744	994	544	1.550	880	6.194	4.084
60-64.	2.613	1.995	1.880	1.724	1.294	733	1.327	867	7.114	5.319
65-69.	2.065	1.770	887	747	1.095	687	572	416	4.619	3.620
70-74.	790	730	326	274	509	275	256	142	1.881	1.421
75 e più	380	325	150	124	311	179	230	104	1.071	732
Ferrara	5.484	3.735	3.450	2.983	1.997	1.098	2.421	1.463	13.352	9.279
Meno di 14 anni	—	—	—	—	—	—	—	—	—	—
14-29.	80	45	289	235	49	19	64	40	482	339
30-44.	455	240	850	745	161	101	489	289	1.955	1.375
45-54.	715	370	991	835	271	136	750	460	2.727	1.801
55-59.	1.129	497	537	492	358	148	433	238	2.457	1.375
60-64.	1.658	1.283	396	359	474	286	350	227	2.878	2.155
65-69.	1.015	905	267	227	363	225	213	136	1.858	1.493
70-74.	274	255	108	78	193	109	85	51	660	493
75 e più	158	140	12	12	128	74	37	22	335	248
Ravenna	10.594	7.385	4.353	3.709	2.446	1.145	2.765	1.737	20.158	13.976
Meno di 14 anni	—	—	—	—	—	—	—	—	—	—
14-29.	65	50	293	249	92	43	100	45	550	387
30-44.	597	402	1.112	949	290	174	598	346	2.597	1.871
45-54.	1.667	962	1.122	958	484	191	750	463	4.023	2.574
55-59.	1.957	1.094	624	535	429	142	471	333	3.481	2.104
60-64.	2.762	1.957	652	575	435	181	478	322	4.327	3.035
65-69.	2.081	1.685	325	254	351	204	175	102	2.932	2.245
70-74.	912	750	95	95	197	96	112	72	1.316	1.013
75 e più	553	485	130	94	168	114	81	54	932	747
Forlì	6.116	5.078	4.761	4.273	3.211	1.706	4.076	2.714	18.164	13.771
Meno di 14 anni	—	—	—	—	—	—	—	—	—	—
14-29.	60	50	379	330	99	66	117	82	655	528
30-44.	390	302	1.284	1.157	446	276	912	587	3.032	2.322
45-54.	916	688	1.253	1.102	528	318	1.345	960	4.042	3.068
55-59.	911	722	739	701	399	171	636	388	2.685	1.982
60-64.	1.579	1.319	640	580	649	315	619	425	3.487	2.639
65-69.	1.370	1.185	315	273	575	310	248	163	2.508	1.931
70-74.	537	492	98	77	313	163	123	78	1.071	810
75 e più	353	320	53	53	202	87	76	31	684	491
EMILIA-ROMAGNA	53.318	41.280	44.758	37.540	23.110	12.747	29.438	18.465	150.624	110.032
Meno di 14 anni	—	—	—	—	—	—	—	—	—	—
14-29.	463	371	3.370	2.614	653	382	1.083	667	5.569	4.034
30-44.	3.209	2.339	10.111	8.369	2.235	1.399	5.807	3.525	21.362	15.632
45-54.	6.706	4.461	11.617	9.441	3.859	2.204	8.696	5.796	30.878	21.902
55-59.	8.816	5.532	7.173	6.223	3.458	1.682	5.223	3.068	24.670	16.505
60-64.	14.042	10.924	6.996	6.348	4.893	2.457	4.752	3.051	30.683	22.780
65-69.	12.627	11.012	3.775	3.123	4.448	2.641	2.204	1.454	23.054	18.230
70-74.	5.058	4.507	1.123	944	2.152	1.217	1.008	584	9.341	7.252
75 e più	2.397	2.134	593	478	1.412	765	665	320	5.067	3.697

pensione, per sesso, condizione, classe di età e provincia

CONDIZIONE NON PROFESSIONALE

TOTALE

Persone in cerca di prima occupazione		Casalinghe	Persone ritirate dal lavoro		Altra condizione		Totale		TOTALE	
MF	M		MF	M	MF	M	MF	M	MF	M
51	16	23.185	70.014	35.285	2.972	1.635	96.222	36.936	115.164	50.680
—	—	—	—	—	533	271	533	271	533	271
35	10	120	95	75	423	298	673	383	1.366	935
16	6	748	1.083	678	437	309	2.284	993	5.086	3.048
—	—	2.172	3.494	2.065	371	253	6.037	2.318	9.953	5.134
—	—	3.894	5.903	2.438	185	100	9.982	2.538	12.779	4.309
—	—	4.937	13.313	7.067	180	108	18.430	7.175	22.067	9.754
—	—	4.760	15.941	8.595	211	122	20.912	8.717	24.214	11.341
—	—	3.371	12.955	6.472	168	56	16.494	6.528	17.682	7.455
—	—	3.183	17.230	7.895	464	118	20.877	8.013	21.484	8.433
90	60	52.961	121.667	65.542	4.636	2.247	179.354	67.849	213.545	92.568
—	—	—	—	—	956	491	956	491	956	491
90	60	156	111	66	622	363	979	489	2.058	1.307
—	—	1.780	1.669	864	482	237	3.931	1.101	8.660	4.505
—	—	5.165	6.850	3.855	443	278	12.458	4.133	19.962	9.454
—	—	8.310	12.503	5.498	335	195	21.148	5.693	27.342	9.777
—	—	9.790	24.146	14.051	340	170	34.276	14.221	41.390	19.540
—	—	10.180	25.272	14.587	346	176	35.798	14.763	40.417	18.383
—	—	8.005	21.549	11.804	373	138	29.927	11.942	31.808	13.363
—	—	9.575	29.567	14.817	739	199	39.881	15.016	40.952	15.748
51	36	20.310	55.525	27.235	2.605	1.402	78.491	28.673	91.843	37.952
—	—	—	—	—	523	263	523	263	523	263
46	31	148	97	61	352	209	643	301	1.125	640
5	5	1.027	957	454	247	145	2.236	604	4.191	1.979
—	—	2.693	3.046	1.495	309	217	6.048	1.712	8.775	3.513
—	—	3.602	6.030	1.975	216	140	9.848	2.115	12.305	3.490
—	—	4.005	11.563	6.098	187	112	15.755	6.210	18.633	8.365
—	—	3.610	11.875	6.595	161	66	15.646	6.661	17.504	8.154
—	—	2.470	9.075	4.635	218	88	11.763	4.723	12.423	5.216
—	—	2.755	12.882	5.922	392	162	16.029	6.084	16.364	6.332
43	18	16.567	50.538	23.638	2.244	1.010	69.392	24.666	89.550	38.642
—	—	—	—	—	673	293	673	293	673	293
21	6	125	48	23	232	152	426	181	976	568
22	12	1.005	1.100	440	202	122	2.329	574	4.926	2.445
—	—	2.290	2.981	1.306	168	98	5.439	1.404	9.462	3.978
—	—	2.959	4.849	1.835	110	56	7.918	1.891	11.399	3.995
—	—	3.273	8.863	4.287	116	47	12.252	4.334	16.579	7.369
—	—	2.571	9.609	4.937	166	79	12.346	5.016	15.278	7.261
—	—	2.017	8.727	4.375	130	35	10.874	4.410	12.190	5.423
—	—	2.327	14.361	6.435	447	128	17.135	6.563	18.067	7.310
105	60	27.120	61.439	35.557	4.360	2.216	93.024	37.833	111.188	51.604
—	—	—	—	—	1.520	794	1.520	794	1.520	794
65	50	114	125	70	520	293	824	413	1.479	941
40	10	1.104	968	697	353	239	2.465	946	5.497	3.268
—	—	2.696	3.172	2.241	323	197	6.191	2.438	10.233	5.506
—	—	4.013	5.663	3.138	204	121	9.880	3.259	12.565	5.241
—	—	5.429	11.738	7.521	260	175	17.427	7.696	20.914	10.335
—	—	5.221	12.056	7.377	247	133	17.524	7.510	20.032	9.441
—	—	4.020	11.294	6.297	263	107	15.577	6.404	16.648	7.214
—	—	4.523	16.423	8.216	670	157	21.616	8.373	22.300	8.864
597	330	208.738	500.514	262.638	27.739	13.921	737.588	276.889	888.212	386.921
—	—	—	—	—	8.109	4.139	8.109	4.139	8.109	4.139
472	285	1.151	705	462	3.202	1.968	5.530	2.715	11.099	6.749
120	45	8.073	7.612	4.178	2.474	1.476	18.279	5.699	39.641	21.331
5	—	21.678	25.594	14.718	2.369	1.471	49.646	16.189	80.524	38.091
—	—	34.214	46.623	20.275	1.617	910	82.454	21.185	107.124	37.690
—	—	42.335	96.110	53.970	1.706	935	140.151	54.905	170.834	77.685
—	—	39.873	105.496	59.894	1.835	943	147.204	60.837	170.258	79.067
—	—	29.604	91.026	48.336	1.907	764	122.537	49.100	131.878	56.352
—	—	31.810	127.348	60.805	4.520	1.315	163.678	62.120	168.745	65.817

Segue Tav. 18 - Persone che percepiscono almeno una

PROVINCIE E REGIONI	CONDIZIONE PROFESSIONALE									
	Agricoltura		Industrie		Commercio		Altre attività		Totale	
	MF	M	MF	M	MF	M	MF	M	MF	M
Massa-Carrara	1.532	1.116	3.581	3.344	1.482	722	1.655	1.173	8.250	6.355
Meno di 14 anni	—	—	—	—	—	—	—	—	—	—
14-29.	—	—	239	229	35	20	49	30	323	279
30-44.	45	39	1.055	990	152	80	347	292	1.599	1.401
45-54.	190	136	1.134	1.044	199	92	580	425	2.103	1.697
55-59.	192	133	566	545	169	79	264	162	1.191	919
60-64.	404	286	362	338	354	165	228	174	1.348	963
65-69.	373	270	148	140	269	133	122	52	912	595
70-74.	199	150	51	40	183	92	42	15	475	297
75 e più	129	102	26	18	121	61	23	23	299	204
Lucca	3.243	2.537	4.477	3.886	2.299	1.173	2.502	1.537	12.521	9.133
Meno di 14 anni	—	—	—	—	—	—	—	—	—	—
14-29.	9	9	296	228	80	65	82	50	467	352
30-44.	141	120	1.159	1.020	218	130	381	270	1.899	1.540
45-54.	299	210	1.393	1.200	361	210	728	525	2.781	2.145
55-59.	499	383	566	468	232	90	408	233	1.705	1.174
60-64.	847	632	595	549	515	225	445	225	2.402	1.631
65-69.	781	641	306	297	463	283	211	111	1.761	1.332
70-74.	409	324	105	77	261	116	143	79	918	596
75 e più	258	218	57	47	169	54	104	44	588	363
Pistoia	3.367	2.909	3.511	3.028	1.925	1.012	1.503	1.058	10.306	8.007
Meno di 14 anni	—	—	—	—	—	—	—	—	—	—
14-29.	10	10	176	125	26	21	15	10	227	166
30-44.	158	135	689	594	85	50	300	230	1.232	1.009
45-54.	343	257	984	833	205	115	510	385	2.042	1.590
55-59.	565	458	621	580	276	143	253	142	1.715	1.323
60-64.	931	824	610	545	505	256	205	145	2.251	1.770
65-69.	765	660	282	234	482	250	127	94	1.656	1.238
70-74.	382	364	98	82	218	131	81	46	779	623
75 e più	213	201	51	35	128	46	12	6	404	288
Firenze	7.255	6.170	14.283	11.549	7.260	4.455	7.866	5.100	36.664	27.274
Meno di 14 anni	—	—	—	—	—	—	—	—	—	—
14-29.	28	28	868	639	137	89	203	144	1.236	900
30-44.	208	175	2.511	2.027	497	363	1.283	843	4.499	3.408
45-54.	554	470	3.219	2.438	727	441	2.218	1.442	6.718	4.791
55-59.	1.068	852	2.285	1.872	690	345	1.239	739	5.282	3.808
60-64.	2.157	1.791	2.747	2.440	1.710	920	1.412	1.032	8.026	6.183
65-69.	1.906	1.653	1.758	1.467	1.983	1.271	935	534	6.582	4.925
70-74.	887	801	582	461	947	618	412	262	2.828	2.142
75 e più	447	400	313	205	569	408	164	104	1.493	1.117
Livorno	1.484	1.212	5.613	5.174	2.392	1.244	3.534	2.540	13.023	10.170
Meno di 14 anni	—	—	—	—	—	—	—	—	—	—
14-29.	—	—	323	293	117	50	189	137	629	480
30-44.	78	64	1.199	1.136	244	160	716	490	2.237	1.850
45-54.	220	146	1.856	1.717	367	215	1.031	785	3.474	2.863
55-59.	192	161	980	948	255	113	653	450	2.080	1.672
60-64.	436	345	704	630	522	221	535	412	2.197	1.608
65-69.	398	354	383	322	480	273	235	164	1.496	1.113
70-74.	103	85	128	88	313	155	123	102	667	430
75 e più	57	57	40	40	94	57	52	—	243	154
Pisa	4.265	3.532	5.274	4.623	2.191	1.233	3.108	2.006	14.838	11.394
Meno di 14 anni	—	—	—	—	—	—	—	—	—	—
14-29.	10	10	271	255	36	36	79	39	396	380
30-44.	219	168	1.212	1.065	148	118	603	398	2.182	1.749
45-54.	472	352	1.560	1.325	261	171	977	672	3.270	2.520
55-59.	679	509	843	741	309	123	523	302	2.354	1.675
60-64.	1.281	1.068	830	768	542	255	501	360	3.154	2.451
65-69.	1.039	935	325	325	495	285	220	115	2.079	1.660
70-74.	382	330	189	100	260	170	145	65	976	665
75 e più	183	160	44	44	140	75	60	15	427	294

pensione, per sesso, condizione, classe di età e provincia

CONDIZIONE NON PROFESSIONALE										TOTALE	
Persone in cerca di prima occupazione		Casalinghe	Persone ritirate dal lavoro		Altra condizione		Totale		MF	M	
MF	M		MF	M	MF	M	MF	M			
45	30	15.765	23.077	16.180	1.416	739	40.303	16.949	48.553	23.304	
—	—	—	—	—	375	186	375	186	375	186	
35	20	56	50	45	203	125	344	190	667	469	
10	10	510	450	355	205	150	1.175	515	2.774	1.916	
—	—	1.520	1.450	1.180	110	70	3.080	1.250	5.183	2.947	
—	—	1.661	1.905	1.455	68	53	3.634	1.508	4.825	2.427	
—	—	2.578	4.604	3.580	76	40	7.258	3.620	8.606	4.583	
—	—	3.235	4.950	3.590	71	30	8.256	3.620	9.168	4.215	
—	—	2.862	3.984	2.700	93	25	6.939	2.725	7.414	3.022	
—	—	3.343	5.684	3.275	215	60	9.242	3.335	9.541	3.539	
66	46	25.474	51.483	30.989	2.848	1.490	79.871	32.525	92.392	41.658	
—	—	—	—	—	485	257	485	257	485	257	
30	20	93	90	75	318	195	531	290	998	642	
26	21	696	948	696	316	246	1.986	963	3.885	2.503	
10	5	1.949	2.903	1.973	262	187	5.124	2.165	7.905	4.310	
—	—	2.848	4.376	2.655	205	111	7.429	2.766	9.134	3.940	
—	—	4.643	9.801	6.470	228	150	14.672	6.620	17.074	8.251	
—	—	5.480	10.945	6.985	218	108	16.643	7.093	18.404	8.425	
—	—	4.310	9.173	5.498	251	96	13.734	5.594	14.652	6.190	
—	—	5.455	13.247	6.637	565	140	19.267	6.777	19.855	7.140	
21	21	17.540	33.080	20.255	1.896	997	52.537	21.273	62.843	29.280	
—	—	—	—	—	265	144	265	144	265	144	
15	15	61	49	39	167	105	292	159	519	325	
6	6	453	441	292	230	151	1.130	449	2.362	1.458	
—	—	1.427	1.826	1.273	278	182	3.531	1.455	5.573	3.045	
—	—	2.230	3.017	1.757	100	70	5.347	1.827	7.062	3.150	
—	—	3.287	6.274	4.213	114	60	9.675	4.273	11.926	6.043	
—	—	3.562	6.710	4.343	177	67	10.449	4.410	12.105	5.648	
—	—	3.007	5.913	3.596	126	56	9.046	3.652	9.825	4.275	
—	—	3.513	8.850	4.742	439	162	12.802	4.904	13.206	5.192	
126	79	70.896	133.862	82.183	7.040	3.212	211.924	85.474	248.588	112.748	
—	—	—	—	—	1.593	855	1.593	855	1.593	855	
97	65	197	138	88	558	322	990	475	2.226	1.375	
29	14	1.285	1.646	1.101	744	504	3.704	1.619	8.203	5.027	
—	—	4.295	5.902	3.987	568	373	10.765	4.360	17.483	9.151	
—	—	7.990	10.461	5.284	281	177	18.732	5.461	24.014	9.269	
—	—	12.128	25.753	17.088	375	186	38.256	17.274	46.282	23.457	
—	—	15.666	29.646	19.394	554	247	45.866	19.641	52.448	24.566	
—	—	13.198	25.235	15.630	736	229	39.169	15.859	41.997	18.001	
—	—	16.137	35.081	19.611	1.631	319	52.849	19.930	54.342	21.047	
141	82	26.016	35.412	25.982	2.570	1.416	64.139	27.480	77.162	37.650	
—	—	—	—	—	1.139	622	1.139	622	1.139	622	
95	51	164	64	54	250	170	573	275	1.202	755	
46	31	693	461	360	172	131	1.372	522	3.609	2.372	
—	—	2.092	1.692	1.318	229	166	4.013	1.484	7.487	4.347	
—	—	2.750	2.521	1.781	111	76	5.382	1.857	7.462	3.529	
—	—	4.358	7.835	6.361	87	40	12.280	6.401	14.477	8.009	
—	—	5.435	7.405	5.595	127	66	12.967	5.661	14.463	6.774	
—	—	4.569	6.640	4.842	119	43	11.328	4.885	11.995	5.315	
—	—	5.955	8.794	5.671	336	102	15.085	5.773	15.328	5.927	
40	20	25.464	48.475	30.143	2.704	1.306	76.683	31.469	91.521	42.863	
—	—	—	—	—	238	118	238	118	238	118	
25	20	95	90	60	209	114	419	194	815	574	
15	—	597	577	426	375	228	1.564	654	3.746	2.403	
—	—	1.815	2.041	1.530	300	198	4.156	1.728	7.426	4.248	
—	—	3.355	3.748	2.170	174	115	7.277	2.285	9.631	3.960	
—	—	4.963	9.342	6.272	259	103	14.564	6.375	17.718	8.826	
—	—	5.459	10.892	7.185	177	80	16.528	7.265	18.607	8.925	
—	—	3.965	8.891	5.445	302	130	13.158	5.575	14.134	6.240	
—	—	5.215	12.894	7.055	670	220	18.779	7.275	19.206	7.569	

Segue Tav. 18 - Persone che percepiscono almeno una

PROVINCIE E REGIONI	CONDIZIONE PROFESSIONALE									
	Agricoltura		Industrie		Commercio		Altre attività		Totale	
	MF	M	MF	M	MF	M	MF	M	MF	M
Arezzo	4.675	4.095	4.261	3.603	1.531	934	2.223	1.525	12.690	10.157
Meno di 14 anni	—	—	—	—	—	—	—	—	—	—
14-29	16	16	289	194	55	35	34	24	394	269
30-44	394	350	1.149	980	140	100	575	390	2.258	1.820
45-54	732	660	1.260	1.065	260	155	690	515	2.942	2.395
55-59	757	604	593	538	229	147	392	226	1.971	1.515
60-64	1.239	1.080	546	484	342	205	277	190	2.404	1.959
65-69	955	852	280	198	261	163	141	88	1.637	1.301
70-74	401	364	81	81	130	85	47	41	659	571
75 e più	181	169	63	63	114	44	67	51	425	327
Siena	4.124	3.786	3.211	2.946	1.642	971	2.186	1.466	11.163	9.169
Meno di 14 anni	—	—	—	—	—	—	—	—	—	—
14-29	11	11	134	124	15	15	65	35	225	185
30-44	152	137	672	583	82	46	378	267	1.284	1.033
45-54	389	348	953	880	214	158	686	480	2.242	1.866
55-59	716	625	537	500	268	116	458	304	1.979	1.545
60-64	1.474	1.365	587	564	460	258	336	224	2.857	2.411
65-69	844	797	206	184	309	196	128	75	1.487	1.252
70-74	372	345	90	79	172	113	78	42	712	579
75 e più	166	158	32	32	122	69	57	39	377	298
Grosseto	3.616	3.519	1.822	1.699	1.402	674	1.652	1.192	8.492	7.084
Meno di 14 anni	—	—	—	—	—	—	—	—	—	—
14-29	42	42	55	55	21	21	25	5	143	123
30-44	196	185	455	415	121	76	312	192	1.084	868
45-54	437	421	630	580	287	140	608	487	1.962	1.628
55-59	664	637	251	245	236	76	273	193	1.424	1.151
60-64	1.041	1.014	275	260	345	164	288	199	1.949	1.637
65-69	735	719	109	97	224	126	94	79	1.162	1.021
70-74	365	365	41	41	127	51	32	32	565	489
75 e più	136	136	6	6	41	20	20	5	203	167
TOSCANA	33.561	28.876	46.033	39.852	22.124	12.418	26.229	17.597	127.947	98.743
Meno di 14 anni	—	—	—	—	—	—	—	—	—	—
14-29	126	126	2.651	2.142	522	352	741	514	4.040	3.134
30-44	1.591	1.373	10.101	8.810	1.687	1.123	4.895	3.372	18.274	14.678
45-54	3.636	3.000	12.989	11.082	2.881	1.697	8.028	5.716	27.534	21.495
55-59	5.332	4.362	7.242	6.437	2.664	1.232	4.463	2.751	19.701	14.782
60-64	9.810	8.405	7.256	6.578	5.295	2.669	4.227	2.961	26.588	20.613
65-69	7.796	6.881	3.797	3.264	4.966	2.980	2.213	1.312	18.772	14.437
70-74	3.500	3.128	1.365	1.049	2.611	1.531	1.103	684	8.579	6.392
75 e più	1.770	1.601	632	490	1.498	834	559	287	4.459	3.212
Perugia	10.566	9.673	7.342	6.371	2.823	1.785	4.706	3.488	25.437	21.317
Meno di 14 anni	—	—	—	—	—	—	—	—	—	—
14-29	92	77	487	385	64	50	129	75	772	587
30-44	984	895	1.628	1.387	230	160	800	540	3.642	2.982
45-54	2.017	1.820	2.555	2.221	440	330	1.730	1.420	6.742	5.791
55-59	1.981	1.805	1.170	1.065	455	270	970	710	4.576	3.850
60-64	2.737	2.492	891	794	639	391	639	443	4.906	4.120
65-69	1.617	1.506	335	312	577	309	244	181	2.773	2.308
70-74	690	651	200	153	252	179	108	71	1.250	1.054
75 e più	448	427	76	54	166	96	86	48	776	625
Terni	3.621	3.333	3.970	3.828	1.483	850	1.689	1.273	10.763	9.284
Meno di 14 anni	—	—	—	—	—	—	—	—	—	—
14-29	31	31	156	144	37	32	34	25	258	232
30-44	236	211	790	760	139	84	344	259	1.509	1.314
45-54	648	568	1.563	1.519	265	169	679	551	3.155	2.807
55-59	841	765	975	958	273	135	298	240	2.387	2.098
60-64	908	849	313	298	375	179	187	122	1.783	1.448
65-69	610	581	97	85	229	146	94	54	1.030	866
70-74	253	243	40	36	116	71	26	10	435	360
75 e più	94	85	36	28	49	34	27	12	206	159

pensione, per sesso, condizione, classe di età e provincia

CONDIZIONE NON PROFESSIONALE										TOTALE	
Persone in cerca di prima occupazione		Casalinghe	Persone ritirate dal lavoro		Altra condizione		Totale		MF	M	
MF	M		MF	M	MF	M	MF	M			
62	31	17.043	41.475	23.861	2.486	1.196	61.066	25.088	73.756	35.245	
—	—	—	—	—	742	375	742	375	742	375	
41	15	40	35	20	237	101	353	136	747	405	
16	11	570	548	393	226	146	1.360	550	3.618	2.370	
5	5	1.590	1.887	1.342	217	132	3.699	1.479	6.641	3.874	
—	—	2.580	3.342	1.842	168	88	6.090	1.930	8.061	3.445	
—	—	3.487	7.979	4.843	145	97	11.611	4.940	14.015	6.899	
—	—	3.435	8.738	5.484	182	76	12.355	5.560	13.992	6.861	
—	—	2.591	7.852	4.391	177	61	10.620	4.452	11.279	5.023	
—	—	2.750	11.094	5.546	392	120	14.236	5.666	14.661	5.993	
56	46	21.587	34.203	22.317	1.964	949	57.810	23.312	68.973	32.481	
—	—	—	—	—	329	166	329	166	329	166	
46	41	51	—	—	163	116	260	157	485	342	
5	—	650	322	237	168	108	1.145	345	2.429	1.378	
5	5	1.820	1.214	844	270	195	3.309	1.044	5.551	2.910	
—	—	3.031	3.043	1.817	93	63	6.167	1.880	8.146	3.425	
—	—	4.288	6.494	4.577	90	45	10.872	4.622	13.729	7.033	
—	—	4.386	7.227	5.061	175	82	11.788	5.143	13.275	6.395	
—	—	3.368	6.228	4.213	183	63	9.779	4.276	10.491	4.855	
—	—	3.993	9.675	5.568	493	111	14.161	5.679	14.538	5.977	
19	14	17.296	24.437	18.321	1.358	696	43.110	19.031	51.602	26.115	
—	—	—	—	—	361	165	361	165	361	165	
9	9	66	20	20	146	91	241	120	384	243	
10	5	511	345	300	151	110	1.017	415	2.101	1.283	
—	—	1.527	1.136	987	108	88	2.771	1.075	4.733	2.703	
—	—	2.221	2.549	2.035	35	20	4.805	2.055	6.229	3.206	
—	—	3.091	4.678	3.760	49	44	7.818	3.804	9.767	5.441	
—	—	3.460	5.106	3.946	96	66	8.662	4.012	9.824	5.033	
—	—	2.995	4.119	2.999	65	25	7.179	3.024	7.744	3.513	
—	—	3.425	6.484	4.274	347	87	10.256	4.361	10.459	4.528	
576	369	237.081	424.504	270.231	24.282	12.001	687.443	282.601	815.390	381.344	
—	—	—	—	—	5.527	2.888	5.527	2.888	5.527	2.888	
393	256	823	536	401	2.251	1.339	4.003	1.996	8.043	5.130	
163	98	5.965	5.738	4.160	2.587	1.774	14.453	6.032	32.727	20.710	
20	15	18.035	20.051	14.434	2.342	1.591	40.448	16.040	67.982	37.535	
—	—	28.666	34.962	20.796	1.235	773	64.863	21.569	84.564	36.351	
—	—	42.823	82.760	57.164	1.423	765	127.006	57.929	153.594	78.542	
—	—	50.118	91.619	61.583	1.777	822	143.514	62.405	162.286	76.842	
—	—	40.865	78.035	49.314	2.052	728	120.952	50.042	129.531	56.434	
—	—	49.786	111.803	62.379	5.088	1.321	166.677	63.700	171.136	66.912	
152	102	35.754	66.570	41.993	5.668	2.805	108.144	44.900	133.581	66.217	
—	—	—	—	—	1.437	657	1.437	657	1.437	657	
116	71	156	70	49	532	346	874	466	1.646	1.053	
36	31	1.572	1.027	789	511	318	3.146	1.138	6.788	4.120	
—	—	4.348	4.079	3.116	582	428	9.009	3.544	15.751	9.335	
—	—	5.772	6.852	4.550	243	170	12.867	4.720	17.443	8.570	
—	—	7.280	12.847	8.692	345	185	20.472	8.877	25.378	12.997	
—	—	6.804	12.950	8.508	455	196	20.209	8.704	22.982	11.012	
—	—	4.792	11.731	7.014	445	151	16.968	7.165	18.218	8.219	
—	—	5.030	17.014	9.275	1.118	354	23.162	9.629	23.938	10.254	
58	43	18.271	23.576	17.193	1.547	799	43.452	18.035	54.215	27.319	
—	—	—	—	—	122	41	122	41	122	41	
27	22	96	5	5	230	144	358	171	616	403	
21	16	798	289	228	304	192	1.412	436	2.921	1.750	
10	5	2.175	1.280	1.044	158	138	3.623	1.187	6.778	3.994	
—	—	2.728	2.041	1.618	127	79	4.896	1.697	7.283	3.795	
—	—	3.299	5.032	4.105	111	60	8.442	4.165	10.225	5.613	
—	—	3.386	4.808	3.685	104	43	8.298	3.728	9.328	4.594	
—	—	2.440	4.158	2.813	114	30	6.712	2.843	7.147	3.203	
—	—	3.349	5.963	3.695	277	72	9.589	3.767	9.795	3.926	

Segue Tav. 18 - Persone che percepiscono almeno una

PROVINCIE E REGIONI CLASSI DI ETÀ (anni)	CONDIZIONE PROFESSIONALE									
	Agricoltura		Industrie		Commercio		Altre attività		Totale	
	MF	M	MF	M	MF	M	MF	M	MF	M
UMBRIA	14.187	13.006	11.312	10.199	4.306	2.635	6.395	4.761	36.200	30.601
Meno di 14 anni	—	—	—	—	—	—	—	—	—	—
14-29.	123	108	643	529	101	82	163	100	1.030	819
30-44.	1.220	1.106	2.418	2.147	369	244	1.144	799	5.151	4.296
45-54.	2.665	2.388	4.118	3.740	705	499	2.409	1.971	9.897	8.598
55-59.	2.822	2.570	2.145	2.023	728	405	1.268	950	6.963	5.948
60-64.	3.645	3.341	1.204	1.092	1.014	570	826	565	6.689	5.568
65-69.	2.227	2.087	432	397	806	455	338	235	3.803	3.174
70-74.	943	894	240	189	368	250	134	81	1.685	1.414
75 e più	542	512	112	82	215	130	113	60	982	784
Pesaro e Urbino	5.180	4.329	3.128	2.868	1.695	892	2.423	1.591	12.426	9.680
Meno di 14 anni	—	—	—	—	—	—	—	—	—	—
14-29.	30	30	350	281	72	42	113	65	565	418
30-44.	375	300	788	710	172	92	484	314	1.819	1.416
45-54.	845	710	845	808	217	132	824	564	2.731	2.214
55-59.	1.115	860	513	481	274	152	530	334	2.432	1.827
60-64.	1.407	1.168	404	375	367	156	316	228	2.494	1.927
65-69.	840	742	167	152	330	169	97	52	1.434	1.115
70-74.	369	332	45	45	126	69	35	25	575	471
75 e più	199	187	16	16	137	80	24	9	376	292
Ancona.	4.189	3.465	4.234	3.664	2.164	1.362	3.524	2.371	14.111	10.862
Meno di 14 anni	—	—	—	—	—	—	—	—	—	—
14-29.	37	32	264	194	44	29	138	89	483	344
30-44.	244	174	947	832	156	110	613	345	1.960	1.461
45-54.	695	625	1.338	1.169	431	285	1.181	900	3.645	2.979
55-59.	677	527	781	683	254	161	735	485	2.447	1.856
60-64.	1.045	815	519	465	571	334	496	336	2.631	1.950
65-69.	974	840	216	176	324	174	156	106	1.670	1.296
70-74.	388	340	62	54	249	174	158	98	857	666
75 e più	129	112	107	91	135	95	47	12	418	310
Macerata	9.005	6.153	3.455	3.077	1.669	854	2.421	1.581	16.550	11.665
Meno di 14 anni	—	—	—	—	—	—	—	—	—	—
14-29.	53	37	283	247	29	14	103	53	468	351
30-44.	481	288	650	560	155	110	417	255	1.703	1.213
45-54.	1.289	902	1.038	950	273	150	728	505	3.328	2.507
55-59.	1.828	1.142	710	673	270	130	557	370	3.365	2.315
60-64.	2.523	1.672	465	417	408	205	331	213	3.727	2.507
65-69.	1.719	1.237	207	141	293	141	157	114	2.376	1.633
70-74.	716	533	69	69	127	45	77	58	989	705
75 e più	396	342	33	20	114	59	51	13	594	434
Ascoli Piceno.	5.503	4.431	2.999	2.658	1.570	884	2.107	1.376	12.179	9.349
Meno di 14 anni	—	—	—	—	—	—	—	—	—	—
14-29.	32	15	201	149	45	20	38	24	316	208
30-44.	382	307	654	575	125	85	325	200	1.486	1.167
45-54.	873	656	743	707	260	165	725	555	2.601	2.083
55-59.	1.171	920	553	485	261	123	429	240	2.414	1.768
60-64.	1.498	1.203	500	429	371	192	311	173	2.680	1.997
65-69.	962	823	236	225	260	138	165	111	1.623	1.297
70-74.	412	361	67	55	141	102	75	48	695	566
75 e più	173	146	45	33	107	59	39	25	364	263
MARCHE	23.877	18.378	13.816	12.267	7.098	3.992	10.475	6.919	55.266	41.556
Meno di 14 anni	—	—	—	—	—	—	—	—	—	—
14-29.	152	114	1.098	871	190	105	392	231	1.832	1.321
30-44.	1.482	1.069	3.039	2.677	608	397	1.839	1.114	6.968	5.257
45-54.	3.702	2.893	3.964	3.634	1.181	732	3.458	2.524	12.305	9.783
55-59.	4.791	3.449	2.557	2.322	1.059	566	2.251	1.429	10.658	7.766
60-64.	6.473	4.858	1.888	1.686	1.717	887	1.454	950	11.532	8.381
65-69.	4.495	3.642	826	694	1.207	622	575	383	7.103	5.341
70-74.	1.885	1.566	243	223	643	390	345	229	3.116	2.408
75 e più	897	787	201	160	493	293	161	59	1.752	1.299

pensione, per sesso, condizione, classe di età e provincia

CONDIZIONE NON PROFESSIONALE										TOTALE	
Persone in cerca di prima occupazione		Casalinghe	Persone ritirate dal lavoro		Altra condizione		Totale		MF	M	
MF	M		MF	M	MF	M	MF	M			
210	145	54.025	90.146	59.186	7.215	3.604	151.596	62.935	187.796	93.536	
—	—	—	—	—	1.559	698	1.559	698	1.559	698	
143	93	252	75	54	762	490	1.232	637	2.262	1.456	
57	47	2.370	1.316	1.017	815	510	4.558	1.574	9.709	5.870	
10	5	6.523	5.359	4.160	740	566	12.632	4.731	22.529	13.329	
—	—	8.500	8.893	6.168	370	249	17.763	6.417	24.726	12.365	
—	—	10.579	17.879	12.797	456	245	28.914	13.042	35.603	18.610	
—	—	10.190	17.758	12.193	559	239	28.507	12.432	32.310	15.606	
—	—	7.232	15.889	9.827	559	181	23.680	10.008	25.365	11.422	
—	—	8.379	22.977	12.970	1.395	426	32.751	13.396	33.733	14.180	
101	51	17.742	41.122	23.789	3.401	1.695	62.366	25.535	74.792	35.215	
—	—	—	—	—	1.537	766	1.537	766	1.537	766	
71	36	121	47	37	387	242	626	315	1.191	733	
30	15	735	812	647	309	179	1.886	841	3.705	2.257	
—	—	2.285	2.319	1.679	210	150	4.814	1.829	7.545	4.043	
—	—	3.111	4.139	2.548	156	99	7.406	2.647	9.838	4.474	
—	—	3.720	7.602	4.750	103	35	11.425	4.785	13.919	6.712	
—	—	3.310	8.276	4.966	143	48	11.729	5.014	13.163	6.129	
—	—	2.125	7.482	4.072	146	51	9.753	4.123	10.328	4.594	
—	—	2.335	10.445	5.090	410	125	13.190	5.215	13.566	5.507	
64	20	21.778	49.342	27.941	3.234	1.491	74.418	29.452	88.529	40.314	
—	—	—	—	—	803	385	803	385	803	385	
59	20	50	35	15	280	179	424	214	907	558	
5	—	830	608	438	249	124	1.692	562	3.652	2.023	
—	—	2.205	2.517	1.892	292	167	5.014	2.059	8.659	5.038	
—	—	2.975	4.233	2.423	206	116	7.414	2.539	9.861	4.395	
—	—	4.308	9.273	5.592	223	119	13.804	5.711	16.435	7.661	
—	—	4.315	10.911	6.391	263	103	15.489	6.494	17.159	7.790	
—	—	3.295	9.180	5.070	245	100	12.720	5.170	13.577	5.836	
—	—	3.800	12.585	6.120	673	198	17.058	6.318	17.476	6.628	
85	36	15.568	33.391	18.319	3.421	1.694	52.465	20.049	69.015	31.714	
—	—	—	—	—	1.382	725	1.382	725	1.382	725	
79	36	124	56	41	342	177	601	254	1.069	605	
6	—	556	514	363	321	203	1.397	566	3.100	1.779	
—	—	1.863	1.646	1.118	213	152	3.722	1.270	7.050	3.777	
—	—	2.370	2.861	1.701	197	117	5.428	1.818	8.793	4.133	
—	—	3.470	6.022	3.702	136	46	9.628	3.748	13.355	6.255	
—	—	2.993	6.771	3.836	135	46	9.899	3.882	12.275	5.515	
—	—	2.111	6.628	3.637	207	68	8.946	3.705	9.935	4.410	
—	—	2.081	8.893	3.921	488	160	11.462	4.081	12.056	4.515	
67	42	16.078	38.163	20.330	2.515	1.294	56.823	21.666	69.002	31.015	
—	—	—	—	—	917	512	917	512	917	512	
58	38	110	64	39	317	168	549	245	865	453	
9	4	740	634	414	226	136	1.609	554	3.095	1.721	
—	—	1.800	1.815	1.225	190	110	3.805	1.335	6.406	3.418	
—	—	2.478	3.109	1.620	145	100	5.732	1.720	8.146	3.488	
—	—	3.405	7.192	4.053	144	92	10.741	4.145	13.421	6.142	
—	—	3.040	8.007	4.397	111	61	11.158	4.458	12.781	5.755	
—	—	2.295	7.374	3.929	115	35	9.784	3.964	10.479	4.530	
—	—	2.210	9.968	4.653	350	80	12.528	4.733	12.892	4.996	
317	149	71.166	162.018	90.379	12.571	6.174	246.072	96.702	301.338	138.258	
—	—	—	—	—	4.639	2.388	4.639	2.388	4.639	2.388	
267	130	405	202	132	1.326	766	2.200	1.028	4.032	2.349	
50	19	2.861	2.568	1.862	1.105	642	6.584	2.523	13.552	7.780	
—	—	8.153	8.297	5.914	905	579	17.355	6.493	29.660	16.276	
—	—	10.934	14.342	8.292	704	432	25.980	8.724	36.638	16.490	
—	—	14.903	30.089	18.097	606	292	45.598	18.389	57.130	26.770	
—	—	13.658	33.965	19.590	652	258	48.275	19.848	55.378	25.189	
—	—	9.826	30.664	16.708	713	254	41.203	16.962	44.319	19.370	
—	—	10.426	41.891	19.784	1.921	563	54.238	20.347	55.990	21.646	

Segue Tav. 18 - Persone che percepiscono almeno una

PROVINCIE E REGIONI	CONDIZIONE PROFESSIONALE									
	Agricoltura		Industrie		Commercio		Altre attività		Totale	
	MF	M	MF	M	MF	M	MF	M	MF	M
Viterbo	5.094	4.699	1.861	1.724	1.434	794	1.918	1.434	10.307	8.651
Meno di 14 anni	—	—	—	—	—	—	—	—	—	—
14-29	52	48	173	124	58	53	98	64	381	289
30-44	397	374	421	415	113	60	338	225	1.269	1.074
45-54	870	763	539	515	296	150	799	645	2.504	2.073
55-59	1.246	1.117	308	285	229	109	257	217	2.040	1.728
60-64	1.448	1.368	245	230	319	187	232	148	2.244	1.933
65-69	717	699	105	105	201	100	77	60	1.100	964
70-74	269	246	46	36	128	75	43	25	486	382
75 e più	95	84	24	14	90	60	74	50	283	208
Rieti	3.174	2.807	1.076	990	780	506	1.234	900	6.264	5.203
Meno di 14 anni	—	—	—	—	—	—	—	—	—	—
14-29	26	26	74	55	35	25	49	29	184	135
30-44	206	191	263	245	50	50	252	185	771	671
45-54	388	302	235	207	138	95	395	320	1.156	924
55-59	570	470	211	204	108	53	225	185	1.114	912
60-64	959	869	165	165	182	114	173	97	1.479	1.245
65-69	628	575	73	66	144	87	49	24	894	752
70-74	290	267	24	24	92	65	55	36	461	392
75 e più	107	107	31	24	31	17	36	24	205	172
Roma	7.918	6.671	22.653	20.560	13.713	8.801	43.848	31.250	88.132	67.282
Meno di 14 anni	—	—	—	—	—	—	—	—	—	—
14-29	107	85	1.567	1.264	655	487	1.617	976	3.946	2.812
30-44	699	563	5.860	5.409	1.733	1.345	8.249	5.720	16.541	13.037
45-54	1.199	937	6.288	5.737	2.378	1.633	13.389	10.230	23.254	18.537
55-59	1.608	1.280	3.923	3.559	1.907	1.206	8.708	6.010	16.146	12.055
60-64	2.044	1.797	2.780	2.561	2.942	1.678	7.156	5.132	14.922	11.168
65-69	1.397	1.228	1.375	1.280	2.296	1.404	3.023	2.086	8.091	5.998
70-74	567	517	655	605	1.164	700	1.052	696	3.438	2.518
75 e più	297	264	205	145	638	348	654	400	1.794	1.157
Latina	3.273	2.870	2.687	2.384	1.377	711	1.992	1.596	9.329	7.561
Meno di 14 anni	—	—	—	—	—	—	—	—	—	—
14-29	37	32	203	155	30	15	65	40	335	242
30-44	255	190	830	725	85	55	486	395	1.656	1.365
45-54	560	445	755	670	261	145	644	535	2.220	1.795
55-59	761	678	364	349	234	102	390	313	1.749	1.442
60-64	875	782	302	279	282	104	222	178	1.681	1.343
65-69	550	518	142	142	302	175	115	95	1.109	930
70-74	177	172	55	28	124	65	40	30	396	295
75 e più	58	53	36	36	59	50	30	10	183	149
Frosinone	7.101	4.660	3.833	3.500	1.701	871	2.564	1.959	15.199	10.990
Meno di 14 anni	—	—	—	—	—	—	—	—	—	—
14-29	52	41	319	269	64	50	97	48	532	408
30-44	379	187	1.129	1.058	162	105	663	505	2.333	1.855
45-54	1.052	646	1.039	957	192	80	876	720	3.159	2.403
55-59	1.451	881	510	480	277	147	380	313	2.618	1.821
60-64	2.045	1.425	471	440	485	213	240	172	3.241	2.250
65-69	1.288	856	216	190	348	198	181	119	2.033	1.363
70-74	502	364	119	82	89	39	98	65	808	550
75 e più	332	260	30	24	84	39	29	17	475	340
LAZIO	26.560	21.707	32.110	29.158	19.005	11.683	51.556	37.139	129.231	99.687
Meno di 14 anni	—	—	—	—	—	—	—	—	—	—
14-29	274	232	2.336	1.867	842	630	1.926	1.157	5.378	3.886
30-44	1.936	1.505	8.503	7.852	2.143	1.615	9.988	7.030	22.570	18.002
45-54	4.069	3.093	8.856	8.086	3.265	2.103	16.103	12.450	32.293	25.732
55-59	5.636	4.426	5.316	4.877	2.755	1.617	9.960	7.038	23.667	17.958
60-64	7.371	6.241	3.963	3.675	4.210	2.296	8.023	5.727	23.567	17.939
65-69	4.580	3.876	1.911	1.783	3.291	1.964	3.445	2.384	13.227	10.007
70-74	1.805	1.566	899	775	1.597	944	1.288	852	5.589	4.137
75 e più	889	768	326	243	902	514	823	501	2.940	2.026

pensione, per sesso, condizione, classe di età e provincia

CONDIZIONE NON PROFESSIONALE										TOTALE	
Persone in cerca di prima occupazione		Casalinghe	Persone ritirate dal lavoro		Altra condizione		Totale		MF	M	
MF	M		MF	M	MF	M	MF	M			
166	86	18.877	32.248	21.427	2.619	1.179	53.910	22.692	64.217	31.343	
—	—	—	—	—	843	424	843	424	843	424	
108	68	199	75	60	329	196	711	324	1.092	613	
52	12	877	597	497	208	121	1.734	630	3.003	1.704	
6	6	2.580	2.250	1.689	204	122	5.040	1.817	7.544	3.890	
—	—	3.278	3.570	2.520	145	67	6.993	2.587	9.033	4.315	
—	—	3.990	6.544	4.655	145	36	10.679	4.691	12.923	6.624	
—	—	2.968	6.156	4.117	159	56	9.283	4.173	10.383	5.137	
—	—	2.319	5.521	3.620	224	55	8.064	3.675	8.550	4.057	
—	—	2.666	7.535	4.269	362	102	10.563	4.371	10.846	4.579	
97	35	9.289	18.820	11.414	2.400	1.306	30.606	12.755	36.870	17.958	
—	—	—	—	—	768	416	768	416	768	416	
73	21	51	30	25	252	166	406	212	590	347	
24	14	270	151	126	281	151	726	291	1.497	962	
—	—	1.005	915	635	202	137	2.122	772	3.278	1.696	
—	—	1.517	1.437	862	136	88	3.090	950	4.204	1.862	
—	—	1.798	3.151	2.107	175	117	5.124	2.224	6.603	3.469	
—	—	1.820	3.825	2.428	151	94	5.796	2.522	6.690	3.274	
—	—	1.341	3.694	2.254	96	31	5.131	2.285	5.592	2.677	
—	—	1.487	5.617	2.977	339	106	7.443	3.083	7.648	3.255	
1.268	695	152.643	242.234	165.970	23.889	12.008	420.034	178.673	508.166	245.955	
—	—	—	—	—	11.642	6.093	11.642	6.093	11.642	6.093	
907	535	1.324	306	254	3.030	1.710	5.567	2.499	9.513	5.311	
338	153	6.032	3.658	2.536	1.616	917	11.644	3.606	28.185	16.643	
23	7	15.165	13.864	9.515	1.203	741	30.255	10.263	53.509	28.800	
—	—	18.104	22.652	14.060	712	472	41.468	14.532	57.614	26.587	
—	—	23.148	47.933	35.320	955	592	72.036	35.912	86.958	47.080	
—	—	31.002	56.974	41.731	1.221	528	89.197	42.259	97.288	48.257	
—	—	25.560	43.760	29.562	1.091	360	70.411	29.922	73.849	32.440	
—	—	32.308	53.087	32.992	2.419	595	87.814	33.587	89.608	34.744	
126	101	14.763	30.563	19.911	2.277	1.249	47.729	21.261	57.058	28.822	
—	—	—	—	—	825	410	825	410	825	410	
88	68	207	20	5	287	197	602	270	937	512	
38	33	665	659	481	188	147	1.550	661	3.206	2.026	
—	—	1.621	2.043	1.472	158	113	3.822	1.585	6.042	3.380	
—	—	2.043	3.138	2.033	90	70	5.271	2.103	7.020	3.545	
—	—	2.517	6.240	4.480	137	102	8.894	4.582	10.575	5.925	
—	—	2.924	6.463	4.380	131	50	9.518	4.430	10.627	5.360	
—	—	2.134	5.266	3.305	110	45	7.510	3.350	7.906	3.645	
—	—	2.652	6.734	3.755	351	115	9.737	3.870	9.920	4.019	
224	147	16.522	53.872	29.542	5.782	2.956	76.400	32.645	91.599	43.635	
—	—	—	—	—	2.898	1.488	2.898	1.488	2.898	1.488	
154	102	289	63	48	615	378	1.121	528	1.653	936	
65	45	910	805	595	361	246	2.141	886	4.474	2.741	
5	—	1.775	2.883	1.903	335	205	4.998	2.108	8.157	4.511	
—	—	2.309	5.188	2.936	171	100	7.668	3.036	10.286	4.857	
—	—	2.970	10.445	6.500	270	145	13.685	6.645	16.926	8.895	
—	—	3.237	11.195	6.433	330	161	14.762	6.594	16.795	7.957	
—	—	2.425	9.812	5.189	272	99	12.509	5.288	13.317	5.838	
—	—	2.607	13.481	5.938	530	134	16.618	6.072	17.093	6.412	
1.881	1.064	212.094	377.737	248.264	36.967	18.698	628.679	268.026	757.910	367.713	
—	—	—	—	—	16.976	8.831	16.976	8.831	16.976	8.831	
1.330	794	2.070	494	392	4.513	2.647	8.407	3.833	13.785	7.719	
517	257	8.754	5.870	4.235	2.654	1.582	17.795	6.074	40.365	24.076	
34	13	22.146	21.955	15.214	2.102	1.318	46.237	16.545	78.530	42.277	
—	—	27.251	35.985	22.411	1.254	797	64.490	23.208	88.157	41.166	
—	—	34.423	74.313	53.062	1.682	992	110.418	54.054	133.985	71.993	
—	—	41.951	84.613	59.089	1.992	889	128.556	59.978	141.783	69.985	
—	—	33.779	68.053	43.930	1.793	590	103.625	44.520	109.214	48.657	
—	—	41.720	86.454	49.931	4.001	1.052	132.175	50.983	135.115	53.009	

Segue Tav. 18 - Persone che percepiscono almeno una

PROVINCIE E REGIONI	CONDIZIONE PROFESSIONALE									
	Agricoltura		Industrie		Commercio		Altre attività		Totale	
	MF	M	MF	M	MF	M	MF	M	MF	M
L'Aquila	5.035	4.128	2.411	2.232	1.339	696	2.184	1.653	10.969	8.709
Meno di 14 anni	—	—	—	—	—	—	—	—	—	—
14-29.	40	40	182	140	25	15	123	80	370	275
30-44.	257	197	623	602	103	76	378	290	1.361	1.165
45-54.	570	405	655	626	220	111	681	521	2.126	1.663
55-59.	897	681	361	341	154	72	395	297	1.807	1.391
60-64.	1.466	1.223	355	326	295	121	358	271	2.474	1.941
65-69.	1.112	990	173	154	248	157	137	103	1.670	1.404
70-74.	445	371	22	22	197	101	69	69	733	563
75 e più	248	221	40	21	97	43	43	22	428	307
Teramo	4.403	3.872	2.309	2.055	1.174	695	1.684	1.228	9.570	7.850
Meno di 14 anni	—	—	—	—	—	—	—	—	—	—
14-29.	69	65	292	215	39	20	119	70	519	370
30-44.	320	253	691	607	153	123	439	272	1.603	1.255
45-54.	624	541	492	461	168	122	541	459	1.825	1.583
55-59.	773	665	267	245	161	95	251	179	1.452	1.184
60-64.	1.077	957	308	300	262	122	167	132	1.814	1.511
65-69.	965	860	175	175	243	123	77	56	1.460	1.214
70-74.	414	378	69	45	94	54	54	30	631	507
75 e più	161	153	15	7	54	36	36	30	266	226
Pescara	2.843	2.560	2.491	2.298	1.401	885	1.823	1.367	8.558	7.110
Meno di 14 anni	—	—	—	—	—	—	—	—	—	—
14-29.	49	38	228	182	60	55	85	55	422	330
30-44.	195	184	675	626	177	134	501	369	1.548	1.313
45-54.	329	298	645	606	183	107	565	461	1.722	1.472
55-59.	520	437	316	311	165	117	300	211	1.301	1.076
60-64.	823	748	290	290	287	131	214	166	1.614	1.335
65-69.	584	530	215	197	297	203	88	58	1.184	988
70-74.	241	235	80	62	174	104	53	41	548	442
75 e più	102	90	42	24	58	34	17	6	219	154
Chieti	5.759	3.939	2.346	2.035	1.363	821	1.768	1.365	11.236	8.160
Meno di 14 anni	—	—	—	—	—	—	—	—	—	—
14-29.	54	50	168	133	44	36	73	45	339	264
30-44.	409	315	640	585	65	60	455	340	1.569	1.300
45-54.	871	545	641	545	180	110	515	445	2.207	1.645
55-59.	1.015	620	297	254	227	103	295	208	1.834	1.185
60-64.	1.530	979	273	234	327	183	204	146	2.334	1.542
65-69.	1.115	825	193	158	310	197	120	107	1.738	1.287
70-74.	523	418	99	99	121	69	60	34	803	620
75 e più	242	187	35	27	89	63	46	40	412	317
ABRUZZI	18.040	14.499	9.557	8.620	5.277	3.097	7.459	5.613	40.333	31.829
Meno di 14 anni	—	—	—	—	—	—	—	—	—	—
14-29.	212	193	870	670	168	126	400	250	1.650	1.239
30-44.	1.181	949	2.629	2.420	498	393	1.773	1.271	6.081	5.033
45-54.	2.394	1.789	2.433	2.238	751	450	2.302	1.886	7.880	6.363
55-59.	3.205	2.403	1.241	1.151	707	387	1.241	895	6.394	4.836
60-64.	4.896	3.907	1.226	1.150	1.171	557	943	715	8.236	6.329
65-69.	3.776	3.205	756	684	1.098	680	422	324	6.052	4.893
70-74.	1.623	1.402	270	228	586	328	236	174	2.715	2.132
75 e più	753	651	132	79	298	176	142	98	1.325	1.004
Isernia	2.646	1.414	577	547	387	210	367	263	3.977	2.434
Meno di 14 anni	—	—	—	—	—	—	—	—	—	—
14-29.	45	20	50	50	6	—	31	20	132	90
30-44.	170	100	78	78	30	15	85	50	363	243
45-54.	400	185	138	133	45	20	100	80	683	418
55-59.	604	303	94	77	74	35	55	40	827	455
60-64.	714	389	139	131	82	62	45	31	980	613
65-69.	388	237	66	66	81	36	30	30	565	369
70-74.	210	124	6	6	63	36	9	—	288	166
75 e più	115	56	6	6	6	6	12	12	139	80

pensione, per sesso, condizione, classe di età e provincia

CONDIZIONE NON PROFESSIONALE										TOTALE	
Persone in cerca di prima occupazione		Casalinghe	Persone ritirate dal lavoro		Altra condizione		Totale		MF	M	
MF	M		MF	M	MF	M	MF	M			
226	130	18.239	35.511	21.806	3.246	1.680	57.222	23.616	68.191	32.325	
—	—	—	—	—	1.407	720	1.407	720	1.407	720	
158	92	143	65	35	374	223	740	350	1.110	625	
64	34	550	573	418	227	152	1.414	604	2.775	1.769	
4	4	1.860	1.850	1.310	268	178	3.982	1.492	6.108	3.155	
—	—	2.389	2.879	1.915	145	78	5.413	1.993	7.220	3.384	
—	—	3.420	6.243	4.243	124	64	9.787	4.307	12.261	6.248	
—	—	4.032	7.382	4.770	130	60	11.544	4.830	13.214	6.234	
—	—	2.897	6.865	4.170	153	70	9.915	4.240	10.648	4.803	
—	—	2.948	9.654	4.945	418	135	13.020	5.080	13.448	5.387	
238	147	12.465	30.093	16.890	4.842	2.482	47.638	19.519	57.208	27.369	
—	—	—	—	—	3.255	1.607	3.255	1.607	3.255	1.607	
151	95	270	60	30	546	298	1.027	423	1.546	793	
77	42	730	595	420	227	172	1.629	634	3.232	1.889	
10	10	1.260	1.741	1.271	154	104	3.165	1.385	4.990	2.968	
—	—	1.790	2.216	1.345	62	40	4.068	1.385	5.520	2.569	
—	—	2.425	5.036	3.151	102	57	7.563	3.208	9.377	4.719	
—	—	2.384	6.218	3.693	99	53	8.701	3.746	10.161	4.960	
—	—	1.884	6.161	3.308	121	60	8.166	3.368	8.797	3.875	
—	—	1.722	8.066	3.672	276	91	10.064	3.763	10.330	3.989	
147	52	15.091	25.271	16.901	2.671	1.382	43.180	18.335	51.738	25.445	
—	—	—	—	—	1.226	585	1.226	585	1.226	585	
97	47	114	68	53	357	218	636	318	1.058	648	
45	5	495	470	390	215	135	1.225	530	2.773	1.843	
5	—	1.500	1.550	1.255	165	130	3.220	1.385	4.942	2.857	
—	—	1.648	1.895	1.359	72	57	3.615	1.416	4.916	2.492	
—	—	2.755	4.595	3.305	95	75	7.445	3.380	9.059	4.715	
—	—	3.181	5.447	3.910	117	36	8.745	3.946	9.929	4.934	
—	—	2.529	4.941	3.147	141	47	7.611	3.194	8.159	3.636	
—	—	2.869	6.305	3.482	283	99	9.457	3.581	9.676	3.735	
71	10	13.689	42.875	21.582	2.339	1.161	58.974	22.753	70.210	30.913	
—	—	—	—	—	471	208	471	208	471	208	
46	10	93	26	5	253	158	418	173	757	437	
25	—	590	505	380	239	154	1.359	534	2.928	1.834	
—	—	1.375	1.928	1.308	228	158	3.531	1.466	5.738	3.111	
—	—	1.594	2.992	1.488	159	98	4.745	1.586	6.579	2.771	
—	—	2.752	7.524	3.956	209	110	10.485	4.066	12.819	5.608	
—	—	2.825	9.555	5.015	170	70	12.550	5.085	14.288	6.372	
—	—	2.120	8.570	4.215	180	75	10.870	4.290	11.673	4.910	
—	—	2.340	11.775	5.215	430	130	14.545	5.345	14.957	5.662	
682	339	59.484	133.750	77.179	13.098	6.705	207.014	84.223	247.347	116.052	
—	—	—	—	—	6.359	3.120	6.359	3.120	6.359	3.120	
452	244	620	219	123	1.530	897	2.821	1.264	4.471	2.503	
211	81	2.365	2.143	1.608	908	613	5.627	2.302	11.708	7.335	
19	14	5.995	7.069	5.144	815	570	13.898	5.728	21.778	12.091	
—	—	7.421	9.982	6.107	438	273	17.841	6.380	24.235	11.216	
—	—	11.352	23.398	14.655	530	306	35.280	14.961	43.516	21.290	
—	—	12.422	28.602	17.388	516	219	41.540	17.607	47.592	22.500	
—	—	9.430	26.537	14.840	595	252	36.562	15.092	39.277	17.224	
—	—	9.879	35.800	17.314	1.407	455	47.086	17.769	48.411	18.773	
51	36	2.417	15.047	6.948	1.085	550	18.600	7.534	22.577	9.968	
—	—	—	—	—	391	210	391	210	391	210	
40	30	55	27	12	118	53	240	95	372	185	
11	6	177	228	129	147	83	563	218	926	461	
—	—	304	765	331	62	36	1.131	367	1.814	785	
—	—	305	1.535	600	59	34	1.899	634	2.726	1.089	
—	—	499	3.040	1.519	74	39	3.613	1.558	4.593	2.171	
—	—	509	3.064	1.555	48	30	3.621	1.585	4.186	1.954	
—	—	254	2.545	1.194	54	20	2.853	1.214	3.141	1.380	
—	—	314	3.843	1.608	132	45	4.289	1.653	4.428	1.733	

Segue Tav. 18 - Persone che percepiscono almeno una

PROVINCIE E REGIONI CLASSI DI ETÀ (anni)	CONDIZIONE PROFESSIONALE									
	Agricoltura		Industrie		Commercio		Altre attività		Totale	
	MF	M	MF	M	MF	M	MF	M	MF	M
Campobasso	6.831	3.780	1.081	962	921	542	1.173	921	10.006	6.205
Meno di 14 anni	—	—	—	—	—	—	—	—	—	—
14-29.	96	53	77	72	5	5	45	29	223	159
30-44.	459	177	213	198	79	42	289	238	1.040	655
45-54.	1.139	521	265	250	134	87	388	320	1.926	1.178
55-59.	1.528	776	198	165	167	81	160	120	2.053	1.142
60-64.	1.828	1.065	204	177	246	141	124	95	2.402	1.478
65-69.	1.076	714	61	49	153	94	100	64	1.390	921
70-74.	505	333	56	44	77	43	55	43	693	463
75 e più	200	141	7	7	60	49	12	12	279	209
MOLISE.	9.477	5.194	1.658	1.509	1.308	752	1.540	1.184	13.983	8.639
Meno di 14 anni	—	—	—	—	—	—	—	—	—	—
14-29.	141	73	127	122	11	5	76	49	355	249
30-44.	629	277	291	276	109	57	374	288	1.403	898
45-54.	1.539	706	403	383	179	107	488	400	2.609	1.596
55-59.	2.132	1.079	292	242	241	116	215	160	2.880	1.597
60-64.	2.542	1.454	343	308	328	203	169	126	3.382	2.091
65-69.	1.464	951	127	115	234	130	130	94	1.955	1.290
70-74.	715	457	62	50	140	79	64	43	981	629
75 e più	315	197	13	13	66	55	24	24	418	289
Caserta	4.718	2.768	2.990	2.631	1.732	935	2.849	2.167	12.289	8.501
Meno di 14 anni	—	—	—	—	—	—	—	—	—	—
14-29.	112	47	486	368	65	40	153	115	816	570
30-44.	461	234	831	772	195	138	680	482	2.167	1.626
45-54.	806	355	694	619	200	91	777	643	2.477	1.708
55-59.	765	390	316	273	178	77	533	418	1.792	1.158
60-64.	1.145	755	313	288	463	195	341	246	2.262	1.484
65-69.	908	619	187	174	356	246	208	140	1.659	1.179
70-74.	369	260	122	109	154	71	76	67	721	507
75 e più	152	108	41	28	121	77	81	56	395	269
Benevento	4.960	2.835	1.469	1.216	1.204	698	1.407	1.086	9.040	5.835
Meno di 14 anni	—	—	—	—	—	—	—	—	—	—
14-29.	130	65	290	241	25	15	153	100	598	421
30-44.	494	223	363	305	113	78	369	261	1.339	867
45-54.	864	349	226	190	98	58	382	303	1.570	900
55-59.	1.206	680	236	193	226	109	230	186	1.898	1.168
60-64.	1.238	818	170	151	331	172	172	150	1.911	1.291
65-69.	655	445	88	88	239	158	57	50	1.039	741
70-74.	271	200	68	32	93	57	15	15	447	304
75 e più	102	55	28	16	79	51	29	21	238	143
Napoli	9.610	5.982	13.320	11.989	6.238	4.090	13.353	10.182	42.521	32.243
Meno di 14 anni	—	—	—	—	—	—	—	—	—	—
14-29.	139	72	1.462	1.263	279	215	533	387	2.413	1.937
30-44.	665	373	3.124	2.877	702	549	2.161	1.618	6.652	5.417
45-54.	1.324	682	3.131	2.836	919	631	4.043	3.274	9.417	7.423
55-59.	1.827	1.030	2.054	1.926	754	489	2.357	1.738	6.992	5.183
60-64.	2.452	1.556	1.537	1.389	1.199	732	2.013	1.526	7.201	5.203
65-69.	1.848	1.288	1.153	995	1.308	795	1.307	992	5.616	4.070
70-74.	866	647	594	465	681	417	581	377	2.722	1.906
75 e più	489	334	265	238	396	262	358	270	1.508	1.104
Avellino	5.066	3.195	1.582	1.364	1.179	637	1.760	1.336	9.587	6.532
Meno di 14 anni	—	—	—	—	—	—	—	—	—	—
14-29.	82	53	143	112	24	15	86	43	335	223
30-44.	275	185	363	318	65	50	406	290	1.109	843
45-54.	690	365	275	240	166	105	603	465	1.734	1.175
55-59.	775	454	193	182	124	49	240	190	1.332	875
60-64.	1.393	858	281	258	280	125	203	176	2.157	1.417
65-69.	1.160	800	158	115	277	165	81	69	1.676	1.149
70-74.	503	340	120	98	148	77	111	80	882	595
75 e più	188	140	49	41	95	51	30	23	362	255

pensione, per sesso, condizione, classe di età e provincia

CONDIZIONE NON PROFESSIONALE										TOTALE	
Persone in cerca di prima occupazione		Casalinghe	Persone ritirate dal lavoro		Altra condizione		Totale		MF	M	
MF	M		MF	M	MF	M	MF	M			
97	35	5.467	36.528	16.696	1.815	936	43.907	17.667	53.913	23.872	
—	—	—	—	—	902	479	902	479	902	479	
57	20	51	72	35	236	118	416	173	639	332	
35	15	405	625	280	135	70	1.200	365	2.240	1.020	
5	—	640	1.800	895	95	50	2.540	945	4.466	2.123	
—	—	780	3.730	1.520	50	15	4.560	1.535	6.613	2.677	
—	—	991	7.214	3.379	85	57	8.290	3.436	10.692	4.914	
—	—	1.055	7.900	3.980	91	46	9.046	4.026	10.436	4.947	
—	—	775	6.525	3.035	80	45	7.380	3.080	8.073	3.543	
—	—	770	8.662	3.572	141	56	9.573	3.628	9.852	3.837	
148	71	7.884	51.575	23.644	2.900	1.486	62.507	25.201	76.490	33.840	
—	—	—	—	—	1.293	689	1.293	689	1.293	689	
97	50	106	99	47	354	171	656	268	1.011	517	
46	21	582	853	409	282	153	1.763	583	3.166	1.481	
5	—	944	2.565	1.226	157	86	3.671	1.312	6.280	2.908	
—	—	1.085	5.265	2.120	109	49	6.459	2.169	9.339	3.766	
—	—	1.490	10.254	4.898	159	96	11.903	4.994	15.285	7.085	
—	—	1.564	10.964	5.535	139	76	12.667	5.611	14.622	6.901	
—	—	1.029	9.070	4.229	134	65	10.233	4.294	11.214	4.923	
—	—	1.084	12.505	5.180	273	101	13.862	5.281	14.280	5.570	
472	279	16.736	60.755	32.222	8.191	4.452	86.154	36.953	98.443	45.454	
—	—	—	—	—	5.327	2.872	5.327	2.872	5.327	2.872	
343	230	394	134	84	786	464	1.657	778	2.473	1.348	
124	49	1.010	1.161	726	375	235	2.670	1.010	4.837	2.636	
5	—	1.740	2.912	1.777	305	205	4.962	1.982	7.439	3.690	
—	—	1.850	5.259	2.484	216	116	7.325	2.600	9.117	3.758	
—	—	2.497	12.278	6.910	242	125	15.017	7.035	17.279	8.519	
—	—	3.425	14.071	8.001	238	118	17.734	8.119	19.393	9.298	
—	—	2.760	11.769	6.034	232	117	14.761	6.151	15.482	6.658	
—	—	3.060	13.171	6.206	470	200	16.701	6.406	17.096	6.675	
308	205	6.973	44.372	21.112	4.979	2.533	56.632	23.850	65.672	29.685	
—	—	—	—	—	3.236	1.650	3.236	1.650	3.236	1.650	
227	157	221	129	84	524	299	1.101	540	1.699	961	
81	48	442	866	452	250	108	1.639	608	2.978	1.475	
—	—	978	2.314	1.088	227	132	3.519	1.220	5.089	2.120	
—	—	1.001	5.053	2.250	139	75	6.193	2.325	8.091	3.493	
—	—	1.080	9.332	4.537	162	101	10.574	4.638	12.485	5.929	
—	—	1.295	9.354	4.794	126	32	10.775	4.826	11.814	5.567	
—	—	871	7.978	3.879	116	55	8.965	3.934	9.412	4.238	
—	—	1.085	9.346	4.028	199	81	10.630	4.109	10.868	4.252	
1.429	1.003	112.896	155.463	114.117	21.666	11.672	291.454	126.792	333.975	159.035	
—	—	—	—	—	12.193	6.333	12.193	6.333	12.193	6.333	
1.084	758	2.040	282	232	1.944	1.181	5.350	2.171	7.763	4.108	
340	245	4.380	2.640	2.150	1.217	832	8.577	3.227	15.229	8.644	
5	—	8.785	9.038	6.798	1.114	824	18.942	7.622	28.359	15.045	
—	—	10.870	15.098	10.806	683	478	26.651	11.284	33.643	16.467	
—	—	15.055	32.146	25.274	677	477	47.878	25.751	55.079	30.954	
—	—	23.404	34.859	26.502	1.017	520	59.280	27.022	64.896	31.092	
—	—	20.800	28.189	20.086	896	420	49.885	20.506	52.607	22.412	
—	—	27.562	33.211	22.269	1.925	607	62.698	22.876	64.206	23.980	
167	117	10.453	49.696	25.348	4.355	2.303	64.671	27.768	74.258	34.300	
—	—	—	—	—	1.926	940	1.926	940	1.926	940	
123	78	175	121	76	467	282	886	436	1.221	659	
39	34	605	668	418	416	261	1.728	713	2.837	1.556	
5	5	965	2.191	1.321	336	226	3.497	1.552	5.231	2.727	
—	—	1.095	3.358	1.788	205	135	4.658	1.923	5.990	2.798	
—	—	1.589	8.557	4.652	222	162	10.368	4.814	12.525	6.231	
—	—	2.268	11.520	6.048	214	95	14.002	6.143	15.678	7.292	
—	—	1.717	10.900	5.481	167	62	12.784	5.543	13.666	6.138	
—	—	2.039	12.381	5.564	402	140	14.822	5.704	15.184	5.959	

Segue Tav. 18 - Persone che percepiscono almeno una

PROVINCIE E REGIONI CLASSI DI ETÀ (anni)	CONDIZIONE PROFESSIONALE									
	Agricoltura		Industrie		Commercio		Altre attività		Totale	
	MF	M	MF	M	MF	M	MF	M	MF	M
Salerno	8.835	5.338	7.318	6.100	3.717	2.315	7.037	5.022	26.907	18.775
Meno di 14 anni	—	—	—	—	—	—	—	—	—	—
14-29	426	230	1.577	1.263	390	320	778	476	3.171	2.289
30-44	1.094	614	2.145	1.898	630	460	2.044	1.324	5.913	4.296
45-54	1.261	711	1.490	1.222	472	282	2.031	1.566	5.254	3.781
55-59	1.452	830	573	474	458	253	923	668	3.406	2.225
60-64	1.906	1.163	614	512	636	322	647	493	3.803	2.490
65-69	1.651	1.103	526	432	527	343	348	287	3.052	2.165
70-74	629	420	278	200	378	227	160	121	1.445	968
75 e più	416	267	115	99	226	108	106	87	863	561
CAMPANIA	33.189	20.118	26.679	23.300	14.070	8.675	26.406	19.793	100.344	71.886
Meno di 14 anni	—	—	—	—	—	—	—	—	—	—
14-29	889	467	3.958	3.247	783	605	1.703	1.121	7.333	5.440
30-44	2.989	1.629	6.826	6.170	1.705	1.275	5.660	3.975	17.180	13.049
45-54	4.945	2.462	5.816	5.107	1.855	1.167	7.836	6.251	20.452	14.987
55-59	6.025	3.384	3.372	3.048	1.740	977	4.283	3.200	15.420	10.609
60-64	8.134	5.150	2.915	2.598	2.909	1.546	3.376	2.591	17.334	11.885
65-69	6.222	4.255	2.112	1.804	2.707	1.707	2.001	1.538	13.042	9.304
70-74	2.638	1.867	1.182	904	1.454	849	943	660	6.217	4.280
75 e più	1.347	904	498	422	917	549	604	457	3.366	2.332
Foggia	6.977	4.570	2.181	1.940	1.851	1.011	2.648	1.836	13.657	9.357
Meno di 14 anni	—	—	—	—	—	—	—	—	—	—
14-29	87	62	232	205	69	38	191	137	579	442
30-44	526	317	373	354	179	118	644	437	1.722	1.226
45-54	816	403	365	317	189	104	672	476	2.042	1.300
55-59	1.014	534	264	231	177	94	429	279	1.884	1.138
60-64	2.230	1.539	477	444	400	141	346	249	3.453	2.373
65-69	1.540	1.148	273	219	459	288	205	150	2.477	1.805
70-74	555	395	132	114	233	144	98	60	1.018	713
75 e più	209	172	65	56	145	84	63	48	482	360
Bari	8.682	5.972	5.182	4.557	3.140	1.979	5.817	4.231	22.821	16.739
Meno di 14 anni	—	—	—	—	—	—	—	—	—	—
14-29	182	114	881	794	190	127	427	279	1.680	1.314
30-44	631	375	1.106	992	284	199	1.327	822	3.348	2.388
45-54	1.109	570	826	731	299	204	1.607	1.277	3.841	2.782
55-59	1.168	585	564	490	331	201	874	669	2.937	1.945
60-64	2.679	2.033	742	670	663	345	700	550	4.784	3.598
65-69	1.911	1.558	591	500	674	470	483	338	3.659	2.866
70-74	672	491	236	190	464	295	268	207	1.640	1.183
75 e più	330	246	236	190	235	138	131	89	932	663
Taranto	3.065	1.815	3.235	2.992	1.114	643	1.893	1.305	9.307	6.755
Meno di 14 anni	—	—	—	—	—	—	—	—	—	—
14-29	72	38	236	226	28	19	109	75	445	358
30-44	304	115	762	738	142	102	452	275	1.660	1.230
45-54	565	220	650	592	127	74	523	368	1.865	1.254
55-59	575	245	409	345	133	50	230	130	1.347	770
60-64	871	650	733	704	252	145	330	260	2.186	1.759
65-69	526	433	288	288	236	129	146	123	1.196	973
70-74	126	88	146	88	73	56	86	68	431	300
75 e più	26	26	11	11	123	68	17	6	177	111
Brindisi	3.720	1.924	1.401	1.236	721	392	1.381	995	7.223	4.547
Meno di 14 anni	—	—	—	—	—	—	—	—	—	—
14-29	176	58	201	180	30	9	104	61	511	308
30-44	479	187	361	334	66	45	321	205	1.227	771
45-54	705	256	281	233	75	35	421	335	1.482	859
55-59	745	283	153	139	45	12	216	146	1.159	580
60-64	945	645	203	166	161	56	178	148	1.487	1.015
65-69	453	346	123	114	155	100	99	65	830	625
70-74	181	122	57	48	117	70	37	30	392	270
75 e più	36	27	22	22	72	65	5	5	135	119

pensione, per sesso, condizione, classe di età e provincia

CONDIZIONE NON PROFESSIONALE										TOTALE	
Persone in cerca di prima occupazione		Casalinghe	Persone ritirate dal lavoro		Altra condizione		Totale		MF	M	
MF	M		MF	M	MF	M	MF	M			
2.759	1.764	30.188	98.411	51.571	32.107	17.160	163.465	70.495	190.372	89.270	
—	—	—	—	—	24.111	12.597	24.111	12.597	24.111	12.597	
1.737	1.182	2.055	259	179	4.032	2.317	8.083	3.678	11.254	5.967	
978	563	3.055	1.610	950	983	613	6.626	2.126	12.539	6.422	
44	19	3.360	5.844	3.239	767	482	10.015	3.740	15.269	7.521	
—	—	3.300	8.931	4.301	453	288	12.684	4.589	16.090	6.814	
—	—	4.427	19.202	10.712	489	321	24.118	11.033	27.921	13.523	
—	—	5.242	21.688	11.938	435	196	27.365	12.134	30.417	14.299	
—	—	3.862	18.111	9.445	329	164	22.302	9.609	23.747	10.577	
—	—	4.887	22.766	10.807	508	182	28.161	10.989	29.024	11.550	
5.135	3.368	177.246	408.697	244.370	71.298	38.120	662.376	285.858	762.720	357.744	
—	—	—	—	—	46.793	24.392	46.793	24.392	46.793	24.392	
3.514	2.405	4.885	925	655	7.753	4.543	17.077	7.603	24.410	13.043	
1.562	939	9.492	6.945	4.696	3.241	2.049	21.240	7.684	38.420	20.733	
59	24	15.828	22.299	14.223	2.749	1.869	40.935	16.116	61.387	31.103	
—	—	18.116	37.699	21.629	1.696	1.092	57.511	22.721	72.931	33.330	
—	—	24.648	81.515	52.085	1.792	1.186	107.955	53.271	125.289	65.156	
—	—	35.634	91.492	57.283	2.030	961	129.156	58.244	142.198	67.548	
—	—	30.010	76.947	44.925	1.740	818	108.697	45.743	114.914	50.023	
—	—	38.633	90.875	48.874	3.504	1.210	133.012	50.084	136.378	52.416	
227	151	19.605	62.321	35.417	4.751	2.522	86.904	38.090	100.561	47.447	
—	—	—	—	—	2.465	1.240	2.465	1.240	2.465	1.240	
187	132	325	102	67	636	361	1.250	560	1.829	1.002	
40	19	962	782	529	325	184	2.109	732	3.831	1.958	
—	—	1.531	2.417	1.448	279	167	4.227	1.615	6.269	2.915	
—	—	1.645	4.413	1.817	182	110	6.240	1.927	8.124	3.065	
—	—	2.806	12.120	7.199	231	148	15.157	7.347	18.610	9.720	
—	—	4.323	14.282	8.575	129	78	18.734	8.653	21.211	10.458	
—	—	3.337	12.542	7.285	159	78	16.038	7.363	17.056	8.076	
—	—	4.676	15.663	8.497	345	156	20.684	8.653	21.166	9.013	
664	473	54.014	104.124	68.251	15.110	8.025	173.912	76.749	196.733	93.488	
—	—	—	—	—	7.934	4.008	7.934	4.008	7.934	4.008	
544	399	1.250	234	184	1.514	889	3.542	1.472	5.222	2.786	
114	74	2.180	1.433	1.124	1.331	906	5.058	2.104	8.406	4.492	
6	—	3.650	3.827	2.621	1.006	620	8.489	3.241	12.330	6.023	
—	—	4.128	7.007	3.768	646	426	11.781	4.194	14.718	6.139	
—	—	6.752	20.248	14.448	559	344	27.559	14.792	32.343	18.390	
—	—	11.188	23.079	16.009	482	287	34.749	16.296	38.408	19.162	
—	—	10.840	20.703	13.415	517	202	32.060	13.617	33.700	14.800	
—	—	14.026	27.593	16.682	1.121	343	42.740	17.025	43.672	17.688	
150	115	15.749	41.672	24.061	3.193	1.749	60.764	25.925	70.071	32.680	
—	—	—	—	—	1.236	631	1.236	631	1.236	631	
110	95	210	85	55	465	290	870	440	1.315	798	
35	20	678	937	585	375	245	2.025	850	3.685	2.080	
5	—	1.650	2.437	1.280	298	205	4.390	1.485	6.255	2.739	
—	—	1.664	3.889	1.693	185	110	5.738	1.803	7.085	2.573	
—	—	2.275	8.230	4.890	102	55	10.607	4.945	12.793	6.704	
—	—	3.167	8.739	5.573	95	55	12.001	5.628	13.197	6.601	
—	—	2.520	7.553	4.457	156	66	10.229	4.523	10.660	4.823	
—	—	3.585	9.802	5.528	281	92	13.668	5.620	13.845	5.731	
156	101	7.646	43.713	21.204	4.585	2.453	56.100	23.758	63.323	28.305	
—	—	—	—	—	2.583	1.337	2.583	1.337	2.583	1.337	
115	90	214	152	80	477	297	958	467	1.469	775	
41	11	455	1.212	717	325	215	2.033	943	3.260	1.714	
—	—	720	3.087	1.657	355	190	4.162	1.847	5.644	2.706	
—	—	927	5.548	1.885	191	117	6.666	2.002	7.825	2.582	
—	—	1.335	9.399	4.750	161	114	10.895	4.864	12.382	5.879	
—	—	1.445	7.389	3.894	120	45	8.954	3.939	9.784	4.564	
—	—	1.025	7.107	3.607	141	36	8.273	3.643	8.665	3.913	
—	—	1.525	9.819	4.614	232	102	11.576	4.716	11.711	4.835	

Segue Tav. 18 - Persone che percepiscono almeno una

PROVINCIE E REGIONI	CONDIZIONE PROFESSIONALE									
	Agricoltura		Industrie		Commercio		Altre attività		Totale	
	MF	M	MF	M	MF	M	MF	M	MF	M
ecce	5.347	3.459	2.485	1.608	1.872	1.107	2.416	1.704	12.120	7.878
Meno di 14 anni	—	—	—	—	—	—	—	—	—	—
14-29.	237	139	305	208	80	57	120	67	742	471
30-44.	691	363	579	413	165	110	560	315	1.995	1.201
45-54.	1.095	586	559	288	265	155	695	545	2.614	1.574
55-59.	1.172	670	376	200	255	133	391	283	2.194	1.286
60-64.	1.252	976	379	288	472	255	355	290	2.458	1.809
65-69.	554	446	168	121	353	224	152	113	1.227	904
70-74.	213	169	103	74	207	136	106	66	629	445
75 e più	133	110	16	16	75	37	37	25	261	188
UGLIA	27.791	17.740	14.484	12.333	8.698	5.132	14.155	10.071	65.128	45.276
Meno di 14 anni	—	—	—	—	—	—	—	—	—	—
14-29.	754	411	1.855	1.613	397	250	951	619	3.957	2.893
30-44.	2.631	1.357	3.181	2.831	836	574	3.304	2.054	9.952	6.816
45-54.	4.290	2.035	2.681	2.161	955	572	3.918	3.001	11.844	7.769
55-59.	4.674	2.317	1.766	1.405	941	490	2.140	1.507	9.521	5.719
60-64.	7.977	5.843	2.534	2.272	1.948	942	1.909	1.497	14.368	10.554
65-69.	4.984	3.931	1.443	1.242	1.877	1.211	1.085	789	9.389	7.173
70-74.	1.747	1.265	674	514	1.094	701	595	431	4.110	2.911
75 e più	734	581	350	295	650	392	253	173	1.987	1.441
otenza	5.943	3.533	2.079	1.839	1.210	692	1.749	1.258	10.981	7.322
Meno di 14 anni	—	—	—	—	—	—	—	—	—	—
14-29.	65	35	278	234	36	24	99	69	478	362
30-44.	544	259	478	453	84	50	374	240	1.480	1.002
45-54.	978	433	432	367	187	120	498	365	2.095	1.285
55-59.	1.133	578	272	225	201	92	286	195	1.892	1.090
60-64.	1.713	1.125	278	254	233	107	248	197	2.472	1.683
65-69.	993	732	210	175	231	149	146	113	1.580	1.169
70-74.	369	276	76	76	169	115	89	70	703	537
75 e più	148	95	55	55	69	35	9	9	281	194
latera.	3.051	1.992	848	777	437	270	874	651	5.210	3.690
Meno di 14 anni	—	—	—	—	—	—	—	—	—	—
14-29.	21	21	76	70	5	5	15	10	117	106
30-44.	170	89	230	195	42	27	152	108	594	419
45-54.	302	172	177	162	65	6	347	274	891	614
55-59.	512	247	142	142	57	36	119	78	830	503
60-64.	1.148	753	123	108	121	74	152	129	1.544	1.064
65-69.	660	529	38	38	99	89	58	21	855	677
70-74.	159	132	43	43	22	17	26	26	250	218
75 e più	79	49	19	19	26	16	5	5	129	89
ASILICATA	8.994	5.525	2.927	2.616	1.647	962	2.623	1.909	16.191	11.012
Meno di 14 anni	—	—	—	—	—	—	—	—	—	—
14-29.	86	56	354	304	41	29	114	79	595	468
30-44.	714	348	708	648	126	77	526	348	2.074	1.421
45-54.	1.280	605	609	529	252	126	845	639	2.986	1.899
55-59.	1.645	825	414	367	258	128	405	273	2.722	1.593
60-64.	2.861	1.878	401	362	354	181	400	326	4.016	2.747
65-69.	1.653	1.261	248	213	330	238	204	134	2.435	1.846
70-74.	528	408	119	119	191	132	115	96	953	755
75 e più	227	144	74	74	95	51	14	14	410	283
osenza	4.830	3.174	3.137	2.864	1.588	1.052	2.913	2.166	12.468	9.256
Meno di 14 anni	—	—	—	—	—	—	—	—	—	—
14-29.	105	79	487	445	87	78	207	126	886	728
30-44.	373	170	713	680	159	94	738	515	1.983	1.459
45-54.	691	350	769	697	181	138	946	732	2.587	1.917
55-59.	656	380	316	279	160	105	425	335	1.557	1.099
60-64.	1.325	949	371	346	367	229	312	248	2.375	1.772
65-69.	891	707	317	281	358	234	187	144	1.753	1.366
70-74.	513	347	134	106	170	126	80	54	897	633
75 e più	276	192	30	30	106	48	18	12	430	282

pensione, per sesso, condizione, classe di età e provincia

CONDIZIONE NON PROFESSIONALE									TOTALE	
Persone in cerca di prima occupazione		Casalinghe	Persone ritirate dal lavoro		Altra condizione		Totale		MF	M
MF	M		MF	M	MF	M	MF	M		
373	238	12.397	101.829	49.325	7.014	3.787	121.613	53.350	133.733	61.228
—	—	—	—	—	3.973	2.079	3.973	2.079	3.973	2.079
278	188	234	187	118	819	487	1.518	793	2.260	1.264
90	50	705	2.895	1.600	539	304	4.229	1.954	6.224	3.155
5	—	1.570	8.522	4.417	519	329	10.616	4.746	13.230	6.320
—	—	1.543	14.322	5.852	276	155	16.141	6.007	18.335	7.293
—	—	2.050	21.488	10.823	238	138	23.776	10.961	26.234	12.770
—	—	2.147	18.716	9.670	193	100	21.056	9.770	22.283	10.674
—	—	1.717	15.418	7.495	122	60	17.257	7.555	17.886	8.000
—	—	2.431	20.281	9.350	335	135	23.047	9.485	23.308	9.673
1.570	1.078	109.411	353.659	198.258	34.653	18.536	499.293	217.872	564.421	263.148
—	—	—	—	—	18.191	9.295	18.191	9.295	18.191	9.295
1.234	904	2.233	760	504	3.911	2.324	8.138	3.732	12.095	6.625
320	174	4.980	7.259	4.555	2.895	1.854	15.454	6.583	25.406	13.399
16	—	9.121	20.290	11.423	2.457	1.511	31.884	12.934	43.728	20.703
—	—	9.907	35.179	15.015	1.480	918	46.566	15.933	56.087	21.652
—	—	15.218	71.485	42.110	1.291	799	87.994	42.909	102.362	53.463
—	—	22.270	72.205	43.721	1.019	565	95.494	44.286	104.883	51.459
—	—	19.439	63.323	36.259	1.095	442	83.857	36.701	87.967	39.612
—	—	26.243	83.158	44.671	2.314	828	111.715	45.499	113.702	46.940
202	126	9.592	54.282	26.429	5.421	2.785	69.497	29.340	80.478	36.662
—	—	—	—	—	3.178	1.645	3.178	1.645	3.178	1.645
172	112	265	80	65	573	323	1.090	500	1.568	862
30	14	627	834	455	331	230	1.822	699	3.302	1.701
—	—	1.199	2.691	1.213	253	147	4.143	1.360	6.238	2.645
—	—	1.245	5.475	2.225	212	117	6.932	2.342	8.824	3.432
—	—	1.946	11.470	5.874	202	96	13.618	5.970	16.090	7.653
—	—	1.690	11.626	6.206	160	65	13.476	6.271	15.056	7.440
—	—	1.265	10.182	5.017	181	56	11.628	5.073	12.331	5.610
—	—	1.355	11.924	5.374	331	106	13.610	5.480	13.891	5.674
48	33	4.662	20.431	10.455	1.164	629	26.305	11.117	31.515	14.807
—	—	—	—	—	610	335	610	335	610	335
33	28	51	48	43	134	90	266	161	383	267
15	5	285	320	207	145	95	765	307	1.359	726
—	—	533	821	460	84	28	1.438	488	2.329	1.102
—	—	598	1.627	710	20	10	2.245	720	3.075	1.223
—	—	785	4.339	2.204	45	15	5.169	2.219	6.713	3.283
—	—	975	4.251	2.261	46	21	5.272	2.282	6.127	2.959
—	—	750	4.028	2.158	30	5	4.808	2.163	5.058	2.381
—	—	685	4.997	2.412	50	30	5.732	2.442	5.861	2.531
250	159	14.254	74.713	36.884	6.585	3.414	95.802	40.457	111.993	51.469
—	—	—	—	—	3.788	1.980	3.788	1.980	3.788	1.980
205	140	316	128	108	707	413	1.356	661	1.951	1.129
45	19	912	1.154	662	476	325	2.587	1.006	4.661	2.427
—	—	1.732	3.512	1.673	337	175	5.581	1.848	8.567	3.747
—	—	1.843	7.102	2.935	232	127	9.177	3.062	11.899	4.655
—	—	2.731	15.809	8.078	247	111	18.787	8.189	22.803	10.936
—	—	2.665	15.877	8.467	206	86	18.748	8.553	21.183	10.399
—	—	2.015	14.210	7.175	211	61	16.436	7.236	17.389	7.991
—	—	2.040	16.921	7.786	381	136	19.342	7.922	19.752	8.205
591	381	17.886	66.747	33.152	10.304	5.257	95.528	38.790	107.996	48.046
—	—	—	—	—	6.783	3.423	6.783	3.423	6.783	3.423
456	301	582	133	83	1.214	686	2.385	1.070	3.271	1.798
131	76	1.140	844	464	392	192	2.507	732	4.490	2.191
4	4	1.775	2.797	1.612	422	232	4.998	1.848	7.585	3.765
—	—	1.850	4.286	1.817	157	108	6.293	1.925	7.850	3.024
—	—	2.888	11.784	6.346	282	177	14.954	6.523	17.329	8.295
—	—	3.615	15.062	8.028	265	137	18.942	8.165	20.695	9.531
—	—	2.803	13.944	7.122	316	130	17.063	7.252	17.960	7.885
—	—	3.233	17.897	7.680	473	172	21.603	7.852	22.033	8.134

Segue Tav. 18 - Persone che percepiscono almeno una

PROVINCIE E REGIONI	CONDIZIONE PROFESSIONALE									
	Agricoltura		Industrie		Commercio		Altre attività		Totale	
	MF	M	MF	M	MF	M	MF	M	MF	M
Catanzaro	5.392	3.849	2.728	2.484	1.412	937	2.570	2.007	12.102	9.277
Meno di 14 anni	—	—	—	—	—	—	—	—	—	—
14-29	90	63	356	347	72	46	115	85	633	541
30-44	521	282	543	503	116	82	552	373	1.732	1.240
45-54	875	494	669	598	234	162	742	613	2.520	1.867
55-59	779	500	295	270	159	95	479	405	1.712	1.270
60-64	1.547	1.212	413	377	287	182	324	259	2.571	2.030
65-69	959	785	276	251	241	178	214	171	1.690	1.385
70-74	458	380	104	98	217	140	121	84	900	702
75 e più	163	133	72	40	86	52	23	17	344	242
Reggio di Calabria	5.595	3.352	3.292	3.031	2.083	1.212	3.830	2.796	14.800	10.391
Meno di 14 anni	—	—	—	—	—	—	—	—	—	—
14-29	203	138	571	526	110	71	368	237	1.252	972
30-44	763	359	796	762	230	140	905	680	2.694	1.941
45-54	952	506	493	448	255	135	1.085	820	2.785	1.909
55-59	1.020	453	259	210	223	110	573	425	2.075	1.198
60-64	1.377	985	404	371	405	226	433	297	2.619	1.879
65-69	834	618	394	394	470	308	266	189	1.964	1.509
70-74	291	219	224	206	186	113	123	80	824	618
75 e più	155	74	151	114	204	109	77	68	587	365
CALABRIA	15.817	10.375	9.157	8.379	5.083	3.201	9.313	6.969	39.370	28.924
Meno di 14 anni	—	—	—	—	—	—	—	—	—	—
14-29	398	280	1.414	1.318	269	195	690	448	2.771	2.241
30-44	1.657	811	2.052	1.945	505	316	2.195	1.568	6.409	4.640
45-54	2.518	1.350	1.931	1.743	670	435	2.773	2.165	7.892	5.693
55-59	2.455	1.333	870	759	542	310	1.477	1.165	5.344	3.567
60-64	4.249	3.146	1.188	1.094	1.059	637	1.069	804	7.565	5.681
65-69	2.684	2.110	987	926	1.069	720	667	504	5.407	4.260
70-74	1.262	946	462	410	573	379	324	218	2.621	1.953
75 e più	594	399	253	184	396	209	118	97	1.361	889
Trapani	4.878	4.076	2.202	1.841	1.363	778	1.991	1.409	10.434	8.104
Meno di 14 anni	—	—	—	—	—	—	—	—	—	—
14-29	33	20	150	144	43	34	94	65	320	263
30-44	248	228	351	332	134	100	345	253	1.078	913
45-54	596	461	368	311	178	90	582	438	1.724	1.300
55-59	827	637	229	177	151	69	348	237	1.555	1.120
60-64	1.461	1.236	438	371	288	120	315	217	2.502	1.944
65-69	1.081	942	428	334	248	157	164	91	1.921	1.524
70-74	445	381	190	124	202	131	77	56	914	692
75 e più	187	171	48	48	119	77	66	52	420	348
Palermo	9.718	8.524	6.018	5.458	3.094	2.071	6.073	4.662	24.903	20.715
Meno di 14 anni	—	—	—	—	—	—	—	—	—	—
14-29	139	419	643	602	139	93	288	223	1.209	1.037
30-44	814	736	1.506	1.403	350	270	1.123	857	3.793	3.266
45-54	1.461	1.239	1.336	1.231	462	342	1.839	1.441	5.098	4.253
55-59	1.731	1.508	809	732	372	262	1.134	934	4.046	3.436
60-64	2.506	2.268	716	645	478	266	865	631	4.565	3.810
65-69	1.834	1.617	577	510	639	388	487	344	3.537	2.859
70-74	787	675	287	248	433	309	181	113	1.688	1.345
75 e più	446	362	144	87	221	141	156	119	967	709
Messina	5.792	3.639	4.039	3.550	2.933	1.660	4.840	3.536	17.604	12.385
Meno di 14 anni	—	—	—	—	—	—	—	—	—	—
14-29	187	124	794	712	179	108	429	262	1.589	1.206
30-44	626	258	835	740	295	245	1.209	900	2.965	2.143
45-54	838	414	718	644	480	280	1.368	1.050	3.404	2.388
55-59	1.140	633	458	385	322	128	639	452	2.559	1.598
60-64	1.525	1.122	623	533	495	203	652	493	3.295	2.351
65-69	857	628	312	287	643	382	344	245	2.156	1.542
70-74	374	306	193	149	291	177	124	94	982	726
75 e più	245	154	106	100	228	137	75	40	654	431

pensione, per sesso, condizione, classe di età e provincia

CONDIZIONE NON PROFESSIONALE										TOTALE	
Persone in cerca di prima occupazione		Casalinghe	Persone ritirate dal lavoro		Altra condizione		Totale		MF	M	
MF	M		MF	M	MF	M	MF	M			
658	411	20.177	72.003	37.143	7.972	4.273	100.810	41.827	112.912	51.104	
—	—	—	—	—	4.618	2.483	4.618	2.483	4.618	2.483	
286	173	510	154	114	780	487	1.730	774	2.363	1.315	
357	228	1.002	1.278	788	502	311	3.139	1.327	4.871	2.567	
15	10	1.870	3.304	2.043	413	281	5.602	2.334	8.122	4.201	
—	—	2.262	5.390	2.505	249	139	7.901	2.644	9.613	3.914	
—	—	3.430	13.614	7.584	280	160	17.324	7.744	19.895	9.774	
—	—	3.978	15.693	8.697	293	144	19.964	8.841	21.654	10.226	
—	—	3.363	14.212	7.217	248	106	17.823	7.323	18.723	8.025	
—	—	3.762	18.358	8.195	589	162	22.709	8.357	23.053	8.599	
953	622	20.368	75.664	37.591	15.706	8.475	112.691	46.688	127.491	57.079	
—	—	—	—	—	10.835	5.733	10.835	5.733	10.835	5.733	
729	508	1.148	149	90	1.756	1.096	3.782	1.694	5.034	2.666	
220	110	1.310	1.559	989	525	360	3.614	1.459	6.308	3.400	
4	4	2.210	4.362	2.272	436	296	7.012	2.572	9.797	4.481	
—	—	2.474	7.265	2.848	261	149	10.000	2.997	12.075	4.195	
—	—	3.514	15.142	7.943	441	284	19.097	8.227	21.716	10.106	
—	—	3.214	15.417	8.247	409	207	19.040	8.454	21.004	9.963	
—	—	2.695	12.998	6.712	279	119	15.972	6.831	16.796	7.449	
—	—	3.803	18.772	8.490	764	231	23.339	8.721	23.926	9.086	
2.202	1.414	58.431	214.414	107.886	33.982	18.005	309.029	127.305	348.399	156.229	
—	—	—	—	—	22.236	11.639	22.236	11.639	22.236	11.639	
1.471	982	2.240	436	287	3.750	2.269	7.897	3.538	10.668	5.779	
708	414	3.452	3.681	2.241	1.419	863	9.260	3.518	15.669	8.158	
23	18	5.855	10.463	5.927	1.271	809	17.612	6.754	25.504	12.447	
—	—	6.586	16.941	7.170	667	396	24.194	7.566	29.538	11.133	
—	—	9.832	40.540	21.873	1.003	621	51.375	22.494	58.940	28.175	
—	—	10.807	46.172	24.972	967	488	57.946	25.460	63.353	29.720	
—	—	8.861	41.154	21.051	843	355	50.858	21.406	53.479	23.359	
—	—	10.798	55.027	24.365	1.826	565	67.651	24.930	69.012	25.819	
146	106	24.843	40.125	28.091	4.864	2.714	69.978	30.911	80.412	39.015	
—	—	—	—	—	2.236	1.138	2.236	1.138	2.236	1.138	
74	64	262	74	59	398	270	808	393	1.128	656	
66	36	715	715	630	424	342	1.920	1.008	2.998	1.921	
6	6	1.514	2.043	1.644	391	300	3.954	1.950	5.678	3.250	
—	—	2.185	2.891	2.048	171	137	5.247	2.185	6.802	3.305	
—	—	3.604	7.065	5.349	190	130	10.859	5.479	13.361	7.423	
—	—	5.573	8.880	6.297	204	129	14.657	6.426	16.578	7.950	
—	—	4.655	7.814	5.400	177	62	12.646	5.462	13.560	6.154	
—	—	6.335	10.643	6.664	673	206	17.651	6.870	18.071	7.218	
602	444	53.836	88.502	64.812	13.029	7.302	155.969	72.558	180.872	93.273	
—	—	—	—	—	6.757	3.573	6.757	3.573	6.757	3.573	
411	333	860	256	196	1.331	853	2.858	1.382	4.067	2.419	
173	103	2.375	1.933	1.568	990	760	5.471	2.431	9.264	5.697	
18	8	4.500	5.441	4.316	680	550	10.639	4.874	15.737	9.127	
—	—	4.918	7.690	5.735	494	342	13.102	6.077	17.148	9.513	
—	—	7.394	15.197	12.001	450	303	23.041	12.304	27.606	16.114	
—	—	11.110	19.963	15.056	544	343	31.617	15.399	35.154	18.258	
—	—	9.455	16.552	11.867	565	231	26.572	12.098	28.260	13.443	
—	—	13.224	21.470	14.073	1.218	347	35.912	14.420	36.879	15.129	
1.129	716	27.058	80.950	44.056	15.569	8.335	124.706	53.107	142.310	65.492	
—	—	—	—	—	10.524	5.492	10.524	5.492	10.524	5.492	
818	585	1.212	162	107	2.074	1.210	4.266	1.902	5.855	3.108	
293	128	1.625	1.180	745	592	337	3.690	1.210	6.655	3.353	
18	3	2.320	3.890	2.030	528	273	6.756	2.306	10.160	4.694	
—	—	2.738	7.957	3.538	337	201	11.032	3.739	13.591	5.337	
—	—	3.812	15.489	9.160	423	240	19.724	9.400	23.019	11.751	
—	—	4.721	16.471	9.538	315	196	21.507	9.734	23.663	11.276	
—	—	4.582	14.527	8.047	267	164	19.376	8.211	20.358	8.937	
—	—	6.048	21.274	10.891	509	222	27.831	11.113	28.485	11.544	

Segue Tav. 18 - Persone che percepiscono almeno una

PROVINCIE E REGIONI CLASSI DI ETÀ (anni)	CONDIZIONE PROFESSIONALE									
	Agricoltura		Industrie		Commercio		Altre attività		Totale	
	MF	M	MF	M	MF	M	MF	M	MF	M
Agrigento	6.622	5.456	2.661	2.356	1.296	755	2.048	1.503	12.627	10.070
Meno di 14 anni	—	—	—	—	—	—	—	—	—	—
14-29	117	117	389	375	59	40	143	99	708	631
30-44	705	591	690	629	131	91	551	382	2.077	1.693
45-54	728	530	491	437	148	72	459	327	1.826	1.366
55-59	1.293	1.024	371	337	199	103	304	214	2.167	1.678
60-64	1.847	1.558	316	255	273	160	311	266	2.747	2.239
65-69	1.241	1.017	244	204	245	167	171	126	1.901	1.514
70-74	510	465	83	67	152	71	74	59	819	662
75 e più	181	154	77	52	89	51	35	30	382	287
Caltanissetta	2.927	2.650	2.094	1.999	967	539	1.339	1.038	7.327	6.226
Meno di 14 anni	—	—	—	—	—	—	—	—	—	—
14-29	29	29	174	169	20	15	68	37	291	250
30-44	211	190	730	715	115	70	323	258	1.379	1.233
45-54	359	333	597	562	90	40	468	358	1.514	1.293
55-59	677	605	200	193	144	55	137	105	1.158	958
60-64	919	834	196	187	243	157	201	159	1.559	1.337
65-69	488	449	164	146	228	120	96	75	976	790
70-74	185	151	20	14	76	50	34	34	315	249
75 e più	59	59	13	13	51	32	12	12	135	116
Enna	2.873	2.612	1.666	1.544	569	326	904	670	6.012	5.152
Meno di 14 anni	—	—	—	—	—	—	—	—	—	—
14-29	44	44	159	144	29	10	38	28	270	226
30-44	201	190	574	549	55	45	156	115	986	899
45-54	323	260	374	374	90	38	298	228	1.085	900
55-59	580	513	199	154	92	46	152	117	1.023	830
60-64	922	870	217	204	86	47	160	112	1.385	1.233
65-69	498	446	69	53	131	95	55	45	753	639
70-74	227	211	50	50	35	25	15	5	327	291
75 e più	78	78	24	16	51	20	30	20	183	134
Catania	5.611	4.632	3.254	2.846	2.524	1.265	3.587	2.625	14.976	11.368
Meno di 14 anni	—	—	—	—	—	—	—	—	—	—
14-29	62	62	236	217	56	45	119	74	473	398
30-44	412	313	685	622	298	140	666	435	2.061	1.510
45-54	676	523	492	424	248	100	965	735	2.381	1.782
55-59	867	618	350	297	222	103	545	393	1.984	1.411
60-64	1.532	1.328	555	466	504	201	532	387	3.123	2.382
65-69	1.258	1.110	619	521	608	323	460	360	2.945	2.314
70-74	568	477	186	186	366	240	144	117	1.264	1.020
75 e più	236	201	131	113	222	113	156	124	745	551
Ragusa	2.899	2.615	1.037	938	624	356	990	734	5.550	4.643
Meno di 14 anni	—	—	—	—	—	—	—	—	—	—
14-29	78	74	105	99	9	9	43	38	235	220
30-44	172	151	200	185	49	30	203	139	624	505
45-54	328	249	187	165	77	47	284	219	876	680
55-59	418	368	132	120	77	44	131	87	758	619
60-64	1.020	939	215	191	142	49	207	155	1.584	1.334
65-69	558	537	130	115	133	95	68	58	889	805
70-74	206	192	59	54	63	38	37	26	365	310
75 e più	119	105	9	9	74	44	17	12	219	170
Siracusa	3.746	3.164	1.570	1.408	1.070	501	1.615	1.152	8.001	6.225
Meno di 14 anni	—	—	—	—	—	—	—	—	—	—
14-29	72	62	172	157	9	—	101	69	354	288
30-44	207	167	416	371	110	70	369	260	1.102	868
45-54	321	265	326	287	127	50	515	370	1.289	972
55-59	590	443	167	157	134	38	240	165	1.131	803
60-64	1.127	992	284	231	241	104	173	129	1.825	1.456
65-69	938	834	178	178	189	88	132	81	1.437	1.181
70-74	303	244	9	9	154	96	66	59	532	408
75 e più	188	157	18	18	106	55	19	19	331	249

pensione, per sesso, condizione, classe di età e provincia

CONDIZIONE NON PROFESSIONALE									TOTALE	
Persone in cerca di prima occupazione		Casalinghe	Persone ritirate dal lavoro		Altra condizione		Totale		MF	M
MF	M		MF	M	MF	M	MF	M		
511	350	20.906	47.123	31.621	10.052	5.650	78.592	37.621	91.219	47.691
—	—	—	—	—	7.293	3.923	7.293	3.923	7.293	3.923
400	279	620	108	93	975	592	2.103	964	2.811	1.595
106	71	1.155	947	682	449	314	2.657	1.067	4.734	2.760
5	—	1.615	2.742	1.897	274	184	4.636	2.081	6.462	3.447
—	—	2.080	4.579	3.087	189	131	6.848	3.218	9.015	4.896
—	—	3.342	9.020	6.444	166	120	12.528	6.564	15.275	8.803
—	—	4.590	10.625	7.131	239	136	15.454	7.267	17.355	8.781
—	—	3.347	8.635	5.704	138	82	12.120	5.786	12.939	6.448
—	—	4.157	10.467	6.583	329	168	14.953	6.751	15.335	7.038
122	72	15.722	24.854	19.717	4.222	2.201	44.920	21.990	52.247	28.216
—	—	—	—	—	2.681	1.390	2.681	1.390	2.681	1.390
82	62	288	73	58	368	211	811	331	1.102	581
40	10	702	568	501	214	147	1.524	658	2.903	1.891
—	—	1.344	1.792	1.449	209	158	3.345	1.607	4.859	2.900
—	—	1.685	2.723	2.257	76	61	4.484	2.318	5.642	3.276
—	—	2.649	4.797	4.012	105	68	7.551	4.080	9.110	5.417
—	—	3.164	5.317	4.267	71	26	8.552	4.293	9.528	5.083
—	—	2.851	4.286	3.248	117	30	7.254	3.278	7.569	3.527
—	—	3.039	5.298	3.925	381	110	8.718	4.035	8.853	4.151
114	72	13.878	19.393	15.089	2.697	1.560	36.082	16.721	42.094	21.873
—	—	—	—	—	1.608	831	1.608	831	1.608	831
105	68	134	35	30	290	197	564	295	834	521
4	4	520	347	307	223	178	1.094	489	2.080	1.388
5	—	1.245	1.091	861	97	72	2.438	933	3.523	1.833
—	—	1.785	2.113	1.688	87	62	3.985	1.750	5.008	2.580
—	—	2.542	3.896	3.091	81	71	6.519	3.162	7.904	4.395
—	—	2.765	4.118	3.268	81	41	6.964	3.309	7.717	3.948
—	—	2.399	3.304	2.641	83	32	5.786	2.673	6.113	2.964
—	—	2.488	4.489	3.203	147	76	7.124	3.279	7.307	3.413
184	143	44.808	74.216	54.689	5.034	2.981	124.242	57.813	139.218	69.181
—	—	—	—	—	1.634	914	1.634	914	1.634	914
120	100	365	191	144	505	359	1.181	603	1.654	1.001
64	43	1.303	1.531	1.204	473	342	3.371	1.589	5.432	3.099
—	—	3.382	4.413	3.397	438	324	8.233	3.721	10.614	5.503
—	—	3.857	6.206	4.422	297	213	10.360	4.635	12.344	6.046
—	—	6.420	14.291	10.942	363	230	21.074	11.172	24.197	13.554
—	—	10.033	16.059	12.212	277	176	26.369	12.388	29.314	14.702
—	—	8.370	13.624	9.986	362	176	22.356	10.162	23.620	11.182
—	—	11.078	17.901	12.382	685	247	29.664	12.629	30.409	13.180
61	41	17.117	22.222	17.035	2.122	1.171	41.522	18.247	47.072	22.890
—	—	—	—	—	896	445	896	445	896	445
48	33	156	38	33	283	193	525	259	760	479
13	8	455	333	283	252	177	1.053	468	1.677	973
—	—	1.450	962	732	116	96	2.528	828	3.404	1.508
—	—	1.720	1.725	1.215	97	72	3.542	1.287	4.300	1.906
—	—	2.740	4.245	3.430	85	55	7.070	3.485	8.654	4.819
—	—	3.556	4.844	3.865	70	38	8.470	3.903	9.359	4.708
—	—	2.932	4.019	3.073	93	25	7.044	3.098	7.409	3.408
—	—	4.108	6.056	4.404	230	70	10.394	4.474	10.613	4.644
199	99	17.313	27.993	19.932	4.355	2.460	49.860	22.491	57.861	28.716
—	—	—	—	—	1.952	1.024	1.952	1.024	1.952	1.024
150	90	224	35	35	483	328	892	453	1.246	741
49	9	650	306	246	475	325	1.480	580	2.582	1.448
—	—	1.345	1.049	724	274	174	2.668	898	3.957	1.870
—	—	1.628	1.873	1.109	185	143	3.686	1.252	4.817	2.055
—	—	2.594	5.387	3.952	171	98	8.152	4.050	9.977	5.506
—	—	3.678	6.538	4.812	190	134	10.406	4.946	11.843	6.127
—	—	2.907	5.294	3.834	173	88	8.374	3.922	8.906	4.330
—	—	4.287	7.511	5.220	452	146	12.250	5.366	12.581	5.615

Segue Tav. 18 - Persone che percepiscono almeno una

PROVINCIE E REGIONI	CONDIZIONE PROFESSIONALE									
	Agricoltura		Industrie		Commercio		Altre attività		Totale	
	MF	M	MF	M	MF	M	MF	M	MF	M
SICILIA	45.066	37.368	24.541	21.940	14.440	8.251	23.387	17.329	107.434	84.888
Meno di 14 anni	—	—	—	—	—	—	—	—	—	—
14-29	761	651	2.822	2.619	543	354	1.323	895	5.449	4.519
30-44	3.596	2.824	5.987	5.546	1.537	1.061	4.945	3.599	16.065	13.030
45-54	5.630	4.274	4.889	4.435	1.900	1.059	6.778	5.166	19.197	14.934
55-59	8.123	6.349	2.915	2.552	1.713	848	3.630	2.704	16.381	12.453
60-64	12.859	11.147	3.560	3.083	2.750	1.307	3.416	2.549	22.585	18.086
65-69	8.753	7.580	2.721	2.348	3.064	1.815	1.977	1.425	16.515	13.168
70-74	3.605	3.102	1.077	901	1.772	1.137	752	563	7.206	5.703
75 e più	1.739	1.441	570	456	1.161	670	566	428	4.036	2.995
Sassari	5.170	4.816	2.652	2.456	2.028	1.137	2.931	1.940	12.781	10.349
Meno di 14 anni	—	—	—	—	—	—	—	—	—	—
14-29	50	45	404	379	75	55	289	170	818	649
30-44	331	280	563	520	263	213	687	427	1.844	1.440
45-54	578	486	497	480	290	120	810	585	2.175	1.671
55-59	867	775	346	318	275	138	384	219	1.872	1.450
60-64	1.686	1.626	477	446	432	249	420	314	3.015	2.635
65-69	1.076	1.054	217	185	330	181	189	133	1.812	1.553
70-74	424	414	95	88	207	112	97	57	823	671
75 e più	158	136	53	40	156	69	55	35	422	280
Nuoro	3.685	3.444	1.582	1.462	998	528	1.406	986	7.671	6.420
Meno di 14 anni	—	—	—	—	—	—	—	—	—	—
14-29	45	33	178	158	62	45	151	73	436	309
30-44	257	220	361	327	93	61	298	217	1.009	825
45-54	420	363	307	293	104	67	382	293	1.213	1.016
55-59	665	617	208	198	166	83	153	111	1.192	1.009
60-64	1.019	987	295	277	208	107	222	148	1.744	1.519
65-69	832	788	139	122	184	92	113	82	1.268	1.084
70-74	321	310	71	68	82	34	64	52	538	464
75 e più	126	126	23	19	99	39	23	10	271	194
Cagliari	8.607	8.176	7.398	7.158	3.347	2.071	4.522	3.112	23.874	20.517
Meno di 14 anni	—	—	—	—	—	—	—	—	—	—
14-29	87	77	580	537	113	84	222	103	1.002	801
30-44	597	569	1.842	1.802	349	268	932	659	3.720	3.298
45-54	1.623	1.531	2.334	2.285	589	370	1.443	1.098	5.989	5.284
55-59	2.085	1.960	1.169	1.128	515	320	695	430	4.464	3.838
60-64	2.137	2.045	896	862	689	384	762	520	4.484	3.811
65-69	1.348	1.284	369	336	596	357	293	185	2.606	2.162
70-74	557	537	119	119	308	153	115	83	1.099	892
75 e più	173	173	89	89	188	135	60	34	510	431
SARDEGNA	17.462	16.436	11.632	11.076	6.373	3.736	8.859	6.038	44.326	37.286
Meno di 14 anni	—	—	—	—	—	—	—	—	—	—
14-29	182	155	1.162	1.074	250	184	662	346	2.256	1.759
30-44	1.185	1.069	2.766	2.649	705	542	1.917	1.303	6.573	5.563
45-54	2.621	2.380	3.138	3.058	983	557	2.635	1.976	9.377	7.971
55-59	3.617	3.352	1.723	1.644	956	541	1.232	760	7.528	6.297
60-64	4.842	4.658	1.668	1.585	1.329	740	1.404	982	9.243	7.965
65-69	3.256	3.126	725	643	1.110	630	595	400	5.686	4.799
70-74	1.302	1.261	285	275	597	299	276	192	2.460	2.027
75 e più	457	435	165	148	443	243	138	79	1.203	905
ITALIA	457.164	358.284	467.314	397.103	236.286	132.410	337.776	223.123	1.498.540	1.110.920
Meno di 14 anni	—	—	—	—	—	—	—	—	—	—
14-29	5.603	4.161	43.757	34.276	8.984	5.709	16.498	9.967	74.842	54.113
30-44	30.260	21.821	111.013	93.461	22.917	14.982	65.349	42.608	229.539	172.872
45-54	59.127	41.636	123.180	103.161	34.310	20.238	96.572	69.606	313.189	234.641
55-59	77.063	54.706	72.216	64.530	32.187	15.775	58.293	36.558	239.759	171.569
60-64	123.275	98.004	62.733	56.480	53.002	26.640	51.907	34.693	290.917	215.817
65-69	99.347	84.550	34.912	29.678	46.975	27.623	27.749	17.342	208.983	159.193
70-74	42.776	36.725	13.173	10.692	23.741	13.637	13.548	7.928	93.238	68.982
75 e più	19.713	16.681	6.330	4.825	14.170	7.806	7.860	4.421	48.073	33.733

pensione, per sesso, condizione, classe di età e provincia

CONDIZIONE NON PROFESSIONALE										TOTALE	
Persone in cerca di prima occupazione		Casalinghe	Persone ritirate dal lavoro		Altra condizione		Totale		MF	M	
MF	M		MF	M	MF	M	MF	M			
3.068	2.043	235.481	425.378	295.042	61.944	34.374	725.871	331.459	833.305	416.347	
—	—	—	—	—	35.581	18.730	35.581	18.730	35.581	18.730	
2.208	1.614	4.121	972	755	6.707	4.213	14.008	6.582	19.457	11.101	
808	412	9.500	7.860	6.166	4.092	2.922	22.260	9.500	38.325	22.530	
52	17	18.715	23.423	17.050	3.007	2.131	45.197	19.198	64.394	34.132	
—	—	22.596	37.757	25.099	1.933	1.362	62.286	26.461	78.667	38.914	
—	—	35.097	79.387	58.381	2.034	1.315	116.518	59.696	139.103	77.782	
—	—	49.190	92.815	66.446	1.991	1.219	143.996	67.665	160.511	80.833	
—	—	41.498	78.055	53.800	1.975	890	121.528	54.690	128.734	60.393	
—	—	54.764	105.109	67.345	4.624	1.592	164.497	68.937	168.533	71.932	
252	149	25.465	33.935	24.537	6.934	3.912	66.586	28.598	79.367	38.947	
—	—	—	—	—	3.918	2.089	3.918	2.089	3.918	2.089	
169	104	376	74	69	724	448	1.343	621	2.161	1.270	
78	40	1.192	775	610	508	340	2.553	990	4.397	2.430	
5	5	2.345	1.890	1.415	326	245	4.566	1.665	6.741	3.336	
—	—	3.057	2.495	1.745	191	140	5.743	1.885	7.615	3.335	
—	—	4.455	5.991	4.643	261	199	10.707	4.842	13.722	7.477	
—	—	4.895	6.649	4.969	196	116	11.740	5.085	13.552	6.638	
—	—	4.060	5.930	4.415	190	95	10.180	4.510	11.003	5.181	
—	—	5.085	10.131	6.671	620	240	15.836	6.911	16.258	7.191	
156	91	14.302	28.023	18.477	5.229	2.774	47.710	21.342	55.381	27.762	
—	—	—	—	—	2.883	1.613	2.883	1.613	2.883	1.613	
106	51	176	58	28	633	320	973	399	1.409	708	
50	40	594	493	371	241	171	1.378	582	2.387	1.407	
—	—	1.156	1.387	996	209	113	2.752	1.109	3.965	2.125	
—	—	1.784	1.893	1.313	98	58	3.775	1.371	4.967	2.380	
—	—	2.647	4.592	3.219	175	124	7.414	3.343	9.158	4.862	
—	—	3.180	5.505	3.690	220	100	8.905	3.790	10.173	4.874	
—	—	2.310	4.920	3.190	185	70	7.415	3.260	7.953	3.724	
—	—	2.455	9.175	5.670	585	205	12.215	5.875	12.486	6.069	
208	138	40.183	68.559	51.249	7.706	4.097	116.656	55.484	140.530	76.001	
—	—	—	—	—	4.165	2.190	4.165	2.190	4.165	2.190	
168	118	387	152	116	653	402	1.360	636	2.362	1.437	
35	15	1.790	1.730	1.480	489	349	4.044	1.844	7.764	5.142	
5	5	4.270	5.719	4.934	453	313	10.447	5.252	16.436	10.536	
—	—	4.930	7.179	5.790	252	175	12.361	5.965	16.825	9.803	
—	—	6.766	12.440	10.256	269	174	19.475	10.430	23.959	14.241	
—	—	8.106	13.399	10.370	318	170	21.823	10.540	24.429	12.702	
—	—	6.191	10.702	7.545	281	115	17.174	7.661	18.273	8.553	
—	—	7.743	17.238	10.757	826	209	25.807	10.966	26.317	11.397	
616	378	79.950	130.517	94.263	19.869	10.783	230.952	105.424	275.278	142.710	
—	—	—	—	—	10.966	5.892	10.966	5.892	10.966	5.892	
443	273	939	284	213	2.010	1.170	3.676	1.656	5.932	3.415	
163	95	3.576	2.998	2.461	1.238	860	7.975	3.416	14.548	8.979	
10	10	7.771	8.996	7.345	988	671	17.765	8.026	27.142	15.997	
—	—	9.771	11.567	8.848	541	373	21.879	9.221	29.407	15.518	
—	—	13.868	23.023	18.118	705	497	37.596	18.615	46.839	26.580	
—	—	16.181	25.553	19.029	734	386	42.468	19.415	48.154	24.214	
—	—	12.561	21.552	15.151	656	280	34.769	15.431	37.229	17.458	
—	—	15.283	36.544	23.098	2.031	654	53.858	23.752	55.061	24.657	
21.575	13.183	2.632.157	5.808.191	3.377.842	525.555	270.992	8.987.478	3.662.017	10.486.018	4.772.937	
—	—	—	—	—	248.443	128.714	248.443	128.714	248.443	128.714	
15.507	10.034	26.805	9.966	6.591	54.417	32.492	106.695	49.117	181.537	103.230	
5.723	3.018	101.828	92.147	61.093	36.309	23.236	236.007	87.347	465.546	260.219	
345	131	238.522	296.212	190.604	31.234	20.498	566.313	211.233	879.502	445.874	
—	—	347.887	542.959	277.244	19.913	12.465	910.759	289.709	1.150.518	461.278	
—	—	473.826	1.168.536	736.137	22.408	13.085	1.664.770	749.222	1.955.687	965.039	
—	—	535.643	1.261.486	778.038	25.275	12.280	1.822.404	790.318	2.031.387	949.511	
—	—	418.054	1.054.395	609.250	25.938	10.103	1.498.387	619.353	1.591.625	688.335	
—	—	489.592	1.382.490	718.885	61.618	18.119	1.933.700	737.004	1.981.773	770.737	

