



ISTITUTO CENTRALE DI STATISTICA
11° CENSIMENTO GENERALE DELLA POPOLAZIONE
24 OTTOBRE 1971



VOLUME X

DATI GENERALI RIASSUNTIVI





INDICE

AVVERTENZE	Pag. vii
----------------------	----------

POPOLAZIONE E TERRITORIO

TAVOLA 1 - Superficie territoriale e densità - Popolazione residente e presente per sesso; popolazione residente per specie di località abitata; popolazione residente temporaneamente assente per luogo di presenza	» 2
TAVOLA 2 - Comuni e relativa popolazione residente per classe di ampiezza demografica e provincia	» 6
TAVOLA 3 - Comuni e relativa popolazione residente secondo la variazione percentuale della popolazione stessa tra il 1961 e il 1971, per provincia . . .	» 10

FAMIGLIE E CONVIVENZE

TAVOLA 4 - Famiglie e convivenze e relativi componenti per provincia	» 16
TAVOLA 5 - Famiglie residenti e componenti, per tipo della famiglia e condizione professionale o non professionale del capo famiglia	» 18
TAVOLA 6 - Famiglie residenti per ampiezza della famiglia, sesso, classe di età e stato civile del capo famiglia	» 28
TAVOLA 7 - Famiglie residenti per ampiezza della famiglia, condizione professionale o non professionale del capo famiglia e regione	» 30
TAVOLA 8 - Famiglie residenti con capo famiglia in condizione professionale o non professionale, per ampiezza della famiglia e numero dei componenti in condizione professionale	» 53
TAVOLA 9 - Famiglie residenti per ampiezza della famiglia e condizione professionale o non professionale dei componenti	» 54
TAVOLA 10 - Famiglie residenti e componenti, per condizione professionale o non professionale del capo famiglia, condizione professionale o non professionale dei parenti e affini, e regione	» 56
TAVOLA 11 - Comuni e relative famiglie residenti per classi di numerosità delle famiglie e provincia	» 102
TAVOLA 12 - Convivenze e relativi componenti permanenti per specie della convivenza e provincia	» 106

SESSO, ETÀ, STATO CIVILE

TAVOLA 13 - Popolazione residente e presente per età e stato civile	» 112
TAVOLA 14 - Popolazione residente per sesso, anno di nascita e stato civile	» 158
TAVOLA 15 - Popolazione presente per sesso, anno di nascita e stato civile	» 168

PROFESSIONI E ATTIVITÀ ECONOMICHE

TAVOLA 16 – Popolazione residente attiva in condizione professionale per sesso e professione (categorie)	Pag. 181
TAVOLA 17 – Popolazione residente attiva in condizione professionale per sesso, professione (classi) e regione	» 186
TAVOLA 18 – Popolazione residente attiva e non attiva per sesso ed età	» 191
TAVOLA 19 – Popolazione residente attiva e non attiva per età e stato civile: attiva per ramo di attività economica; non attiva per condizione non professionale	» 192
TAVOLA 20 – Popolazione residente attiva e non attiva per sesso, classe di età e regione: attiva per ramo di attività economica e posizione nella professione; non attiva per condizione non professionale	» 200
TAVOLA 21 – Popolazione residente attiva in condizione professionale per sesso, età, stato civile e posizione nella professione	» 246
TAVOLA 22 – Popolazione residente attiva e non attiva per sesso e provincia	» 254
TAVOLA 23 – Popolazione residente per condizione, zona altimetrica e provincia	» 256
TAVOLA 24 – Popolazione residente attiva e non attiva delle convivenze per sesso e provincia	» 260
TAVOLA 25 – Popolazione residente non attiva delle convivenze, per condizione e provincia	» 262

ISTRUZIONE

TAVOLA 26 – Popolazione residente in età da 6 anni in poi per sesso, classe di età e grado di istruzione	» 266
TAVOLA 27 – Popolazione residente attiva in condizione professionale per ramo di attività economica, grado di istruzione, posizione nella professione e sesso	» 267
TAVOLA 28 – Popolazione residente in età da 6 anni in poi, attiva e non attiva, per sesso, classe di età e grado di istruzione	» 268
TAVOLA 29 – Popolazione residente in età da 6 anni in poi per grado di istruzione e provincia	» 274
TAVOLA 30 – Popolazione residente in età da 6 anni in poi, attiva e non attiva, per sesso, grado di istruzione e provincia	» 276

STRANIERI


TAVOLA 31 – Stranieri residenti in Italia per sesso, classe di età e provincia italiana di residenza	» 312
TAVOLA 32 – Stranieri residenti in Italia, attivi e non attivi, per sesso e provincia italiana di residenza	» 324
TAVOLA 33 – Stranieri residenti in Italia in condizione professionale per sesso, posizione nella professione, settore di attività economica e provincia italiana di residenza	» 326
TAVOLA 34 – Stranieri residenti in Italia non attivi per sesso, condizione non professionale e provincia italiana di residenza	» 330

ABITAZIONI

TAVOLA 35 - Abitazioni in complesso (occupate e non occupate) per titolo di godimento e numero di stanze	Pag. 335
TAVOLA 36 - Abitazioni in complesso (occupate e non occupate) per titolo di godimento e servizio installato	» 335
TAVOLA 37 - Abitazioni in complesso (occupate e non occupate), altri tipi di alloggio, per provincia	» 336
TAVOLA 38 - Abitazioni in complesso e abitazioni occupate per titolo di godimento e provincia	» 340
TAVOLA 39 - Abitazioni in complesso (occupate e non occupate) per numero di stanze e provincia	» 344
TAVOLA 40 - Abitazioni in complesso (occupate e non occupate) per servizio installato e provincia	» 348
TAVOLA 41 - Abitazioni occupate per titolo di godimento e condizione del capo famiglia	» 352
TAVOLA 42 - Abitazioni occupate per servizio installato e condizione del capo famiglia	» 354
TAVOLA 43 - Abitazioni occupate per numero di stanze e condizione del capo famiglia	» 356
TAVOLA 44 - Abitazioni occupate per numero di occupanti, numero di stanze e provincia	» 357

APPENDICE

- Comuni e relativa popolazione residente secondo la classe di ampiezza demografica e la variazione percentuale della popolazione stessa tra il 1961 ed il 1971, per regione	» 378
- Elenco delle categorie di attività economica che nella classificazione del 1971 sono comprese in un ramo diverso da quello considerato nella classificazione del 1961	» 393



AVVERTENZE

L'11° Censimento generale della popolazione, al quale è stata abbinata la rilevazione delle abitazioni, è stato effettuato con riferimento alla data del 24 ottobre 1971, in attuazione della legge 31 gennaio 1969, n. 14, e del relativo regolamento di esecuzione (D.P.R. 23 ottobre 1971, n. 895).

Il piano di rilevazione del censimento e di elaborazione dei dati è stato predisposto sulla base delle proposte formulate da un'apposita Commissione di studio istituita presso l'Istituto Centrale di Statistica (1).

I caratteri considerati nel presente volume sono generalmente gli stessi esaminati negli altri volumi del Censimento riservati ai risultati dello spoglio totale, ma in forma più sintetica (nel volume figurano peraltro dati - Tavv. 3, 10, 11, 23, 31, 32, 33, 34, 37 - che non hanno costituito oggetto di precedente pubblicazione).

Pertanto, per una maggiore analisi dei dati esposti, si rimanda ai singoli volumi già pubblicati.

Nelle avvertenze che seguono sono illustrati i caratteri ai quali si riferiscono i dati riportati nel presente volume allo scopo di assicurare una esatta interpretazione dei dati stessi.

Per una completa conoscenza delle modalità tecniche seguite per l'esecuzione del censimento, vedasi il fascicolo dell'Istituto Centrale di Statistica « 11° Censimento della popolazione e 5° Censimento industriale e commerciale, 24-25 ottobre 1971, Disposizioni e istruzioni per gli Organi periferici », Roma, 1971.

1. — **Circoscrizione territoriali** — La denominazione e le circoscrizioni territoriali dei Comuni, delle Province e delle Regioni fanno riferimento alla situazione esistente alla data del 24 ottobre 1971.

2. — **Popolazione residente** — La *popolazione residente* di ciascun Comune è costituita: a) dalle persone aventi dimora abituale nel Comune e ivi presenti alla data del censimento; b) dalle persone aventi anch'esse dimora abituale nel Comune, ma che alla data del censimento risultavano assenti per uno dei seguenti motivi: servizio militare di leva, di richiamo alle armi, di volontariato; istruzione, rieducazione, noviziato religioso; baliatico per un periodo non superiore ai due anni; ricovero in istituti di cura per un periodo non superiore ai 2 anni, esclusi i ricoveri in istituti psichiatrici in base a provvedimenti di « ricovero definitivo »; detenzione in attesa di giudizio o condanna inferiore a 5 anni; affari, turismo, breve cura e simili; servizio statale all'estero; missione fuori sede; lavori stagionali e comunque temporanei; imbarco su navi della marina militare o mercantile.

3. — **Popolazione presente** — La *popolazione presente* di ciascun Comune è costituita: a) dalle persone presenti nel Comune alla data del censimento ed aventi in esso dimora abituale; b) dalle persone presenti nel Comune alla data del censimento ma aventi dimora abituale in altro Comune o all'estero.

4. — **Località abitate** — Trattasi di aggregati più o meno grandi di case che, ai fini dell'insediamento della popolazione, si distinguono in: « centro abitato », « nucleo abitato », « case sparse ».

— *Centro abitato*: aggregato di case contigue o vicine con interposte strade, piazze e simili, o comunque brevi soluzioni di continuità, caratterizzato dall'esistenza di servizi od esercizi pubblici determinanti un luogo di raccolta ove sogliono concorrere anche gli abitanti dei luoghi vicini, per ragioni di culto, istruzione, affari, approvvigionamenti e simili.

— *Nucleo abitato*: aggregato di case contigue o vicine, con almeno cinque famiglie, privo del luogo di raccolta che caratterizza il centro abitato.

— *Case sparse*: case disseminate per la campagna o situate lungo strade, e tali da non poter costituire nemmeno un nucleo abitato.

(1) In tale Commissione erano rappresentati le seguenti Amministrazioni ed Enti: Ministero dell'Interno; Ministero dell'Industria, del Commercio e dell'Artigianato; Ministero del Bilancio e della Programmazione Economica; Ministero del Lavoro e della Previdenza Sociale; Ministero dei Lavori Pubblici; Ministero della Pubblica Istruzione; Ministero dell'Agricoltura e delle Foreste; Consiglio Nazionale dell'Economia e del Lavoro; Assessorati per gli Enti Locali delle Regioni a statuto speciale; Camere di Commercio, Industria, Artigianato e Agricoltura; Associazione Nazionale Comuni Italiani; Uffici di Statistica dei Comuni capoluoghi; Confederazione Generale dell'Agricoltura Italiana; Confederazione Nazionale dei Coltivatori Diretti; Confederazione Generale dell'Industria Italiana; Confederazione Generale Italiana del Commercio e del Turismo; Confederazione Generale Italiana del Lavoro; Confederazione Italiana Sindacati Lavoratori; Unione Italiana del Lavoro; Docenti Universitari.

5. — **Zone altimetriche** — Ai fini statistici sono prese in considerazione le seguenti zone altimetriche: « zona altimetrica di montagna », « zona altimetrica di collina », « zona altimetrica di pianura ».

— *zona altimetrica di montagna*: si intende il territorio caratterizzato dalla presenza di notevoli masse rilevate aventi altitudini, di norma, non inferiori a 600 metri nell'Italia settentrionale e 700 metri nell'Italia centro-meridionale ed insulare.

— *zona altimetrica di collina*: s'intende il territorio caratterizzato dalla presenza di diffuse masse rilevate aventi altitudini, di regola, inferiori a 600 metri nell'Italia settentrionale e 700 metri nell'Italia centro-meridionale ed insulare, salvo variazioni corrispondenti ai limiti inferiori delle zone fitogeografiche dell'*Alpinetum*, del *Picetum* e del *Fagetum*, nonché ai limiti superiori delle aree della coltivazione in massa, rispettivamente, della vite e dell'olivo;

— *zona altimetrica di pianura*; si intende il territorio basso e pianeggiante caratterizzato dall'assenza di masse rilevate.

6. — **Famiglia - Convivenza** — Ai fini del censimento, per *famiglia* s'intende un insieme di persone legate da vincoli di matrimonio, parentela, affinità, adozione, affiliazione, tutela o da vincoli affettivi, coabitanti ed aventi dimora abituale nello stesso Comune, che normalmente provvedono al soddisfacimento dei loro bisogni mediante la messa in comune di tutto o parte del reddito di lavoro o patrimoniale da esse percepito.

Una famiglia può essere costituita anche da una sola persona la quale provvede in tutto o in parte con i propri mezzi di sussistenza al soddisfacimento dei bisogni individuali.

Sono considerate facenti parte della famiglia, come membri aggregati di essa, anche le persone addette ai servizi domestici, nonché le altre persone che, a qualsiasi titolo, convivono abitualmente con la famiglia stessa.

Si considera *capo famiglia* chi esercita la patria potestà, la tutela o chi ha l'amministrazione e la cura degli interessi della famiglia.

Ai fini del censimento, per *convivenza* s'intende un insieme di persone che, senza essere legate da vincoli di matrimonio, parentela, affinità e simili, conducono vita comune per motivi religiosi, di cura, di assistenza, militari, di pena, e simili.

Sono considerate facenti parte della convivenza anche le persone addette alla convivenza stessa per ragioni d'impiego o di lavoro e che vi vivono abitualmente, purché non costituiscano famiglia a sé stante.

7. — **Età** — L'età è computata in anni compiuti. Così ad esempio:

0 anni: dalla nascita al giorno precedente il 1° compleanno;

1 anno: dal giorno del 1° compleanno al giorno precedente il 2° compleanno;

.....

meno di 5 anni: dalla nascita al giorno precedente il 5° compleanno;

da 5 a 9 anni: dal giorno del 5° compleanno al giorno precedente il 10° compleanno.

Ai fini del confronto con i dati del censimento del 1961 è da tener presente che in detto censimento l'età venne computata in anni di vita. Così ad esempio la classe « fino a 6 anni » comprendeva il periodo dalla nascita fino al 6° anno compiuto (cioè fino al 6° compleanno); la classe « da 35 a 40 anni » il periodo dal 35° anno compiuto fino al 40° anno compiuto (cioè fino al 40° compleanno). Pertanto per il censimento del 1971 la classe « meno di 6 anni » va confrontata con la classe « fino a 6 anni » del 1961, quella « da 35 a 39 anni » con quella « da 35 a 40 anni » e così di seguito. È da notare che il nuovo criterio, peraltro già seguito in occasione di precedenti censimenti demografici del nostro Paese, è stato applicato in conformità alle raccomandazioni internazionali ed ai criteri seguiti nella maggior parte degli altri Paesi.

8. — **Popolazione attiva e non attiva** — La *popolazione attiva* è costituita: a) dai censiti in età da 14 anni in poi che alla data del censimento risultavano esercitare una professione, arte o mestiere, in proprio o alle dipendenze altrui, ivi compresi i coadiuvanti; b) dai censiti in età da 14 anni in poi che alla data del censimento risultavano disoccupati, cioè da coloro che, avendo perduto una precedente occupazione, erano alla ricerca di una nuova occupazione; c) da altre categorie di censiti in età da 14 anni in poi temporaneamente impediti alla data del censimento di esercitare la professione, arte o mestiere, già in precedenza esercitata. A queste ultime categorie appartengono i militari (di leva, volontari o richiamati), i ricoverati da meno di 2 anni in luoghi di cura o assistenza, i detenuti in attesa di giudizio o condannati a pena inferiore a 5 anni, i quali a seguito del sopravvenuto impedimento hanno interrotto l'esercizio di una attività professionale; d) dai censiti in età da 14 anni in poi in cerca di prima occupazione. Non è al riguardo da escludere che talune persone disoccupate alla data di censimento, abbiano inteso la dizione « in cerca di prima occupazione » sotto il senso più lato di « in cerca di occupazione » e pertanto nel foglio di censimento, anziché indicare la precedente condizione professionale, si siano dichiarate come persone in cerca di prima occupazione.

Le categorie dei censiti di cui alle lettere a), b), c) costituiscono la popolazione attiva « in condizione professionale ».

La *popolazione non attiva* è costituita: a) da tutti i bambini e ragazzi con non meno di 14 anni; b) dai censiti in età da 14 anni in poi non appartenenti alla popolazione attiva come sopra definita.

Pertanto alla popolazione non attiva appartengono i censiti in condizione non professionale in quanto scolari e studenti; casalinghe (donne attendenti alle cure domestiche); persone ritirate dal lavoro (per raggiunti limiti di età, invalidità o altra causa); invalidi, infermi e ricoverati in luoghi di cura o di assistenza da 2 anni o più; detenuti condannati a pena di 5 anni o più, mendicanti e persone viventi a carico della pubblica beneficenza. Appartengono altresì alla popolazione non attiva i militari (di leva, volontari o richiamati), i ricoverati da meno di 2 anni in luogo di cura o assistenza, i detenuti in attesa di giudizio o condannati a pena inferiore a 5 anni i quali prima del richiamo alle armi, del ricovero o della detenzione non esercitavano alcuna attività lavorativa.

Ai fini di una corretta interpretazione dei dati sulla popolazione attiva e non attiva, in relazione particolarmente ai confronti con i risultati del censimento della popolazione del 1961, è da tener presente che il limite inferiore di età per l'appartenenza alla popolazione attiva in condizione professionale, già stabilito in 10 anni al censimento del 1961, è stato elevato a 14 anni in armonia a quanto previsto dalle richiamate raccomandazioni internazionali.

9. — Professione — Per *professione* si intende l'attività individuale esercitata dalle persone costituenti la popolazione attiva, ad esclusione delle persone in cerca di prima occupazione. La specificazione della professione, cioè la « qualificazione tecnologica » dell'attività individuale è determinata dal genere di lavoro o di servizio esplicato (ad esempio: industriale, commerciante, medico, avvocato, contabile, falegname, ebanista, fabbro ferraio, elettricista).

Il lavoro connesso con l'esercizio di una professione è caratterizzato da uno sforzo fisico o intellettuale da parte della persona, nonché dall'oggetto sul quale tale sforzo viene esercitato. In relazione alla prevalenza ed alla natura di questi vari elementi si è soliti fare distinzione tra lavoro prevalentemente intellettuale e lavoro prevalentemente manuale. Le attività di carattere prevalentemente intellettuale sono comunemente designate come « professioni o arti liberali »; quelle di carattere prevalentemente manuale come « arti o mestieri ». Tuttavia, per semplicità di linguaggio, si designano usualmente con il termine « professioni » sia le professioni e arti liberali, sia le arti e i mestieri.

Per le persone che alla data del censimento risultavano esercitare due o più professioni è stata considerata l'attività individuale principale, intendendo per tale l'attività che, per continuità di lavoro o importanza economica o per altre considerazioni, era da ritenersi la più importante.

Per le persone addette al culto e i militari di carriera esercitanti una professione non inerente all'esercizio del culto o all'attività tipicamente militare è stata considerata l'attività di tipo civile da esse svolta (ad esempio: per un sacerdote secolare esercitante la professione di insegnante presso una scuola pubblica o privata si è considerata la professione di « insegnante »; per una suora infermiera si è considerata la professione di « infermiera »; per un capitano medico si è considerata la professione di « medico », e così via).

Per le persone disoccupate e per quelle che erano temporaneamente impedito di esercitare una precedente professione, arte o mestiere è stata considerata la professione esercitata rispettivamente prima della disoccupazione o delle altre cause di temporaneo impedimento (servizio di leva, ricovero in luogo di cura, detenzione, ecc.).

10. — Ramo di attività economica — Per *ramo di attività economica* s'intende il campo di attività in cui viene esercitata la professione, arte o mestiere. Esso è determinato di norma in base all'attività (unica o prevalente) delle singole « unità locali » in cui il censito svolge la propria professione, arte o mestiere (ad esempio: azienda agricola, stabilimento industriale, bottega artigiana, negozio, esercizio pubblico, sede o filiale bancaria e assicurativa, ospedale, gabinetto medico, studio professionale, ministero, amministrazione comunale). I rami in cui si articola la classificazione delle attività economiche sono dieci (1). Essi nelle Tavv. 8, 9, 30 e 33 risultano così raggruppati:

a) *agricoltura, foreste, caccia e pesca* ;

b) *industrie*, comprendenti le industrie estrattive, manifatturiere, delle costruzioni e dell'installazione di impianti, dell'energia elettrica, gas e acqua;

c) *altre attività*, comprendenti il commercio, i trasporti e le comunicazioni, il credito e le assicurazioni, i servizi, la pubblica amministrazione.

(1) ISTITUTO CENTRALE DI STATISTICA, Classificazione delle attività economiche, Metodi e Norme, Serie C, n. 5, Gennaio 1971.

Nella Tavola 10 il precedente settore di attività economica « altre attività » risulta scomposto in quanto vengono enucleati alcuni dei rami di attività economica che lo compongono.

Nella Tavola 23 vengono considerati due soli settori per la riunificazione sotto un'unica voce di tutti i rami concernenti attività extragricole.

Nelle analisi per ramo di attività economica (Tavv. 5, 7, 19, 20, 27 e 28) le industrie estrattive sono considerate congiuntamente a quelle manifatturiere.

Ai fini del confronto dei dati per ramo di attività economica con i corrispondenti dati del 1961, è opportuno tener presente che la classificazione del 1961 ha subito delle modifiche conseguenti, in parte, alla necessità di perfezionare ulteriormente la comparabilità con le analoghe classificazioni predisposte dalle Organizzazioni internazionali. In particolare (vedi Appendice) si segnala che il ramo dei servizi comprende nella classificazione del 1971 alcune attività (scuole statali, servizi pubblici inerenti all'attività culturale, agenzie di pubblicità, agenzie di distribuzione di libri, giornali e riviste, ecc.) che nel 1961 risultavano classificate in altri rami.

11. — **Posizione nella professione** — Per *posizione nella professione* s'intende la condizione della persona espletante un'attività economica in rapporto all'impresa in cui viene svolta l'attività stessa.

Nel presente volume le posizioni nella professione, fatta eccezione per quelle riportate in forma più analitica nella Tavola 21, risultano raggruppate nel seguente modo:

IMPRENDITORI, LIBERI PROFESSIONISTI

a) *imprenditori*, coloro che gestiscono in conto proprio una impresa nella quale non impiegano l'opera manuale propria o di familiari (conduttore non coltivatore, industriale, costruttore, appaltatore, banchiere, ecc.).

Non è da escludere che in alcuni casi nei dati relativi a tale posizione risultino compresi taluni lavoratori indipendenti che nel foglio di censimento si sono qualificati « imprenditori » mentre più propriamente avrebbero dovuto dichiararsi « lavoratori in proprio ».

b) *liberi professionisti*, coloro che esercitano in conto proprio una professione o arte libera (notaio, medico, avvocato, ecc.).

LAVORATORI IN PROPRIO

Coloro che gestiscono in conto proprio un'impresa nella quale impiegano l'opera manuale propria o di familiari. In tale posizione sono compresi anche i cooperatori aventi la figura di lavoratori in proprio nonché i coltivatori diretti, i mezzadri, e simili dell'agricoltura.

DIRIGENTI E IMPIEGATI

a) *dirigenti*, coloro che esercitano, contro retribuzione, una funzione direttiva (tecnica o amministrativa) in un'impresa o nella pubblica amministrazione (compresi i quadri superiori (1) cioè coloro che nella pubblica amministrazione o nelle grandi imprese rivestono la qualifica di direttore generale, condirettore, e simili);

b) *impiegati*, coloro che esercitano, contro retribuzione, una funzione esecutiva (tecnica o amministrativa) in un'impresa o nella pubblica amministrazione;

c) *appartenenti a categorie intermedie*, coloro che nelle aziende industriali occupano una posizione intermedia tra gli impiegati e gli operai specializzati (capomastro, capo officina, capo laboratorio e simili, con mansioni esecutive). Nella Tavola 21 gli appartenenti a tali categorie sono compresi fra gli « impiegati » (2).

LAVORATORI DIPENDENTI

a) *operai, subalterni, salariati, o assimilati*, coloro che prestano, contro retribuzione, un lavoro manuale. In tale posizione sono compresi anche i cooperatori aventi la figura di lavoratori dipendenti, nonché i compartecipanti dell'agricoltura, i lavoratori agricoli a contratto o a giornata;

(1) Nel 1961 gli appartenenti ai quadri superiori furono considerati nel gruppo degli imprenditori e liberi professionisti.
 (2) Nel 1961 gli appartenenti a categorie intermedie furono considerati nel gruppo dei lavoratori dipendenti.

b) *apprendisti*, coloro che esercitano contro retribuzione una attività lavorativa per l'apprendimento di una determinata professione ed il successivo conseguimento di una qualifica;

c) *lavoranti a domicilio*, coloro che lavorano a domicilio esclusivamente su commissione di imprese e non di consumatori.

COADIUVANTI

Coloro che, senza avere un rapporto di impiego regolato da contratto di lavoro, collaborano con un familiare (parente e affine) che svolge una attività lavorativa in conto proprio, nella conduzione di un'impresa agricola, artigiana o commerciale.

Nella Tavola 33 le posizioni nella professione risultano invece così raggruppate:

a) *indipendenti*, comprendenti gli imprenditori, liberi professionisti ed i lavoratori in proprio;

b) *dipendenti*, comprendenti i dirigenti e impiegati, i lavoratori dipendenti e i coadiuvanti.

12. — **Grado d'istruzione** — Si riferisce al più alto titolo di studio conseguito in qualsiasi scuola (pubblica o privata, italiana o straniera, anche all'estero) e non alla più alta classe o al più alto corso frequentato con successo.

LAUREATI — Coloro che, avendo seguito un corso completo di studi universitari (della durata minima di quattro anni), hanno conseguito un diploma di laurea.

DIPLOMATI — Coloro che hanno conseguito un diploma di maturità o di abilitazione di scuola media superiore (maturità classica, scientifica, abilitazione magistrale, abilitazione tecnica, ecc.) che consenta l'accesso ad una o più facoltà universitarie o che abbia fine a sé stesso (diploma di ostetricia, diploma di conservatorio di musica o d'istituto d'arte ecc.).

Con tale voce sono altresì indicate le persone che hanno conseguito un'abilitazione specifica dopo un corso di studi universitari della durata inferiore a quattro anni (diploma di statistica, di vigilanza alle scuole elementari, ecc.).

FORNITI DI LICENZA MEDIA INFERIORE — Coloro che hanno conseguito una licenza di scuola media inferiore che consenta l'accesso alle scuole medie superiori (licenza di scuola media, licenza ginnasiale, licenza d'istituto tecnico inferiore, licenza magistrale inferiore, ecc.) o a determinate scuole tecniche o professionali (licenza d'avviamento professionale, licenza di scuola d'arte o d'istituto d'arte).

FORNITI DI LICENZA ELEMENTARE — Coloro che hanno conseguito la licenza elementare o il certificato rilasciato da un corso di scuola popolare di tipo C (assimilabile alla licenza elementare).

ALFABETI PRIVI DI TITOLO DI STUDIO — Coloro che hanno dichiarato di saper leggere e scrivere pur non avendo conseguito neanche la licenza elementare. In tale gruppo risultano pertanto compresi anche coloro che alla data del censimento frequentavano una qualsiasi classe di scuola elementare, ivi compresi gli iscritti alla 1^a elementare.

Sono comprese in tale gruppo anche le persone che hanno conseguito il certificato di proscioglimento (3^a elementare) fino al 1955, anno nel quale tale certificato venne abolito in virtù del D.P.R. 14 giugno 1955, n. 503. Tuttavia non è da escludere che taluni censiti in possesso del certificato di proscioglimento abbiano dichiarato di essere forniti di licenza elementare e pertanto risultino compresi in questo ultimo gruppo. Poiché nel censimento del 1961 le persone fornite del certificato di proscioglimento vennero comprese nel gruppo dei censiti in possesso della licenza di scuola elementare, ai fini di un corretto confronto fra i due censimenti occorre considerare congiuntamente i gruppi dei « forniti di licenza elementare » e degli « alfabeti privi di titolo di studio ».

ANALFABETI — Coloro che hanno dichiarato di non sapere né leggere né scrivere o che hanno dichiarato di sapere solo leggere o solo scrivere.

13. — **Abitazione; stanza; altro tipo di alloggio** — Ai fini del censimento, per *abitazione* s'intende un insieme di vani, o anche un vano solo, destinato funzionalmente ad uso di abitazione, che dispone di un ingresso indipendente su strada, pianerottolo, cortile, terrazza, ballatoio, e simili e che alla data del censimento era occupato da una o più famiglie o era destinato ad essere occupato.

L'abitazione è stata considerata *occupata* se alla data del 24 ottobre 1971 in essa abitavano una o più persone aventi la dimora abituale nel Comune di censimento, anche se temporaneamente assenti alla data del

censimento stesso; *non occupata* se in essa non abitava alcuna persona o se era abitata solo da persone temporaneamente presenti nel Comune di censimento.

Per *stanza* s'intende un locale che fa parte di un'abitazione e che riceve aria e luce dall'esterno ed ha dimensioni tali da consentire la collocazione di almeno un letto lasciando lo spazio utile per il movimento d'una persona. La cucina, ai fini del censimento, è considerata stanza se soddisfa a tale definizione.

Per *vano accessorio* s'intende un locale facente parte dell'abitazione, destinato al disimpegno delle stanze (corridoio, ingresso, e simili) ai servizi igienici e sanitari (gabinetto, bagno, spogliatoio, ecc.) nonché a ripostiglio e simili.

Il locale destinato a cucina, se non ha le caratteristiche di stanza, è stato considerato vano accessorio.

Per *altro tipo di alloggio* si intendono i locali che pur non essendo funzionalmente destinati ad abitazione di una famiglia (cantina, soffitta, magazzino, negozio, ufficio, ecc.) ovvero non avendo le caratteristiche proprie dell'abitazione (roulotte, natante, grotta, carrozzone, ecc.) risultavano di fatto occupati alla data del censimento da una o più famiglie residenti.

14. — **Titolo di godimento delle abitazioni** — Il titolo di godimento delle abitazioni fa riferimento al titolo in base al quale la famiglia dispone dell'abitazione stessa. I titoli di godimento considerati sono:

a) « proprietà » alla quale è stato assimilato l'usufrutto; sotto tale voce sono comprese anche le abitazioni a riscatto;

b) « affitto » che comprende anche il subaffitto;

c) « altro titolo » per i casi di uso gratuito dell'abitazione, di godimento per prestazioni di servizi, ecc.

15. — **Servizi installati** — Per quanto concerne l'acqua potabile di acquedotto e il gabinetto l'espressione « fuori dell'abitazione » sta ad intendere che il servizio si trova o nel corpo del fabbricato che comprende l'abitazione (ballatoio, pianerottolo, ecc.) o nel cortile, giardino o orto annessi al fabbricato stesso, a disposizione dei soli occupanti dell'abitazione o del fabbricato e non del pubblico in genere.

Per l'impianto di riscaldamento è da tener presente che sono stati presi in considerazione: a) l'impianto di riscaldamento centrale, vale a dire l'impianto fisso che ha la caldaia o le caldaie in un locale non di abitazione e che fornisce il riscaldamento a più abitazioni comprese in uno o più fabbricati; b) l'impianto di riscaldamento autonomo, vale a dire l'impianto fisso che ha la caldaia in un vano dell'abitazione e che fornisce il riscaldamento alla stessa abitazione, o, in casi eccezionali, anche ad altra abitazione adiacente.

16. — **Stranieri** — Sono considerati stranieri coloro che alla data del censimento non avevano la cittadinanza italiana, indipendentemente dal luogo di nascita e dalla nazionalità.

I dati riportati nel presente volume fanno riferimento agli stranieri residenti, vale a dire a coloro che avevano la dimora abituale in Italia.

17. — **Avvertenze particolari** — Eventuali lievi divergenze con i dati precedentemente pubblicati sono dovute ad un'ulteriore messa a punto del materiale di base.

Per quanto riguarda in particolare le Tavole 16 e 17, nelle quali figurano dati ottenuti dallo spoglio campionario (vedi punto 18), le lievi divergenze sono dovute alle particolari caratteristiche di tale spoglio.

La superficie territoriale delle Provincie e delle Regioni (Tav. 1) è quella risultante dalla somma dei dati forniti per ciascun Comune dagli Uffici Tecnici Erariali.

La densità della popolazione residente (numero medio di abitanti per km²) è data dal rapporto fra il totale della popolazione residente di ciascuna Provincia e la superficie territoriale della Provincia stessa espressa in km².

Nella stessa tavola tra le persone residenti temporaneamente assenti dal Comune di residenza per motivi di lavoro, sono comprese quelle temporaneamente assenti per aver seguito familiari recatisi in altro Comune o all'estero per motivi di lavoro.

Nelle Tavole 12, 13 e 14 tra i coniugati sono comprese le persone separate legalmente e tra i vedovi le persone divorziate nonché quelle che avevano ottenuto lo scioglimento del matrimonio o la cessazione degli effetti civili (matrimoni concordatari) ai sensi della legge 1 dicembre 1970, n. 898.

Nelle fiancate delle Tavole 5, 7 e 20 per il ramo « Servizi », tra gli « Imprenditori » sono compresi anche i « Liberi professionisti ».

Per quanto concerne le Tavole 36, 40 e 42 è da tener presente che, con riferimento ai servizi installati, le abitazioni risultano ripetute tante volte quanti sono i servizi in esse installati. Così ad esempio, un'abitazione fornita di acqua potabile e di gabinetto risulta ripetuta sia fra le abitazioni fornite di acqua potabile, sia fra le abitazioni fornite di gabinetto.


18. — **Piano di spoglio e di pubblicazione dei risultati del censimento** — Come è noto, per lo spoglio dei dati è stato predisposto un piano così articolato: *a) spoglio totale*, riferito cioè a tutti i modelli di rilevazione, per le notizie tradizionali del censimento demografico (sesso, data di nascita, stato civile, grado di istruzione, posizione nella professione, ramo di attività economica o condizione non professionale, ecc.) nonché per tutte le notizie sulle abitazioni; *b) spoglio parziale*, riferito cioè ad un campione del venti per cento dei fogli di censimento per le notizie sul luogo di nascita, sulla professione, sulla fecondità e in genere per gli altri caratteri presi in considerazione per la prima volta dal censimento demografico nel nostro Paese (luogo di residenza nel 1961 e 1966, attività lavorativa svolta nel 1966, luogo di studio o di lavoro, tempo impiegato e mezzo di trasporto utilizzato per recarsi al lavoro o a scuola, ecc.).

I risultati dello spoglio parziale saranno pubblicati in un'apposito volume della serie riservata al censimento demografico (Vol. IX — Risultati degli spogli campionari).

Ad ogni buon fine si riporta, qui di seguito, il programma completo di pubblicazione dei risultati del censimento:

- Vol. I — Primi risultati provinciali e comunali sulla popolazione e sulle abitazioni (*Dati provvisori*)
- Vol. II — Dati per Comune sulle caratteristiche strutturali della popolazione e delle abitazioni (*94 fascicoli provinciali e 1 fascicolo nazionale, articolato in due parti*)
- Vol. III — Popolazione delle frazioni geografiche e delle località abitate dei Comuni (*20 fascicoli regionali e una appendice con le tavole riassuntive*)
- Vol. IV — Famiglie e convivenze.
- Vol. V — Sesso, età e stato civile
- Vol. VI — Professioni e attività economiche (*articolato in due tomi*)
- Vol. VII — Istruzione
- Vol. VIII — Abitazioni (*articolato in due tomi*)
- Vol. IX — Risultati degli spogli campionari
- Vol. X — Dati generali riassuntivi
- Vol. XI — Atti del censimento

Un apposito volume contiene i dati sulla popolazione residente legale dei singoli Comuni.



POPOLAZIONE E TERRITORIO

TAV. I — Superficie territoriale e densità — Popolazione residente e presente per sesso; popolazione

PROVINCIE REGIONI	SUPERFICIE TERRITORIALE K m. 2	DENSITÀ ab/Km. 2	POPOLAZIONE						
			nei centri	nei nuclei	nelle case sparse	Totale			
						M	F	MF	To MF
Torino	6.830,16	334	2.132.174	75.583	79.259	1.120.095	1.166.921	2.287.016	48.539
Vercelli	3.000,88	135	352.732	32.295	21.225	193.956	212.296	406.252	8.604
Novara	3.593,87	138	453.217	26.066	17.528	240.096	256.715	496.811	13.941
Cuneo	6.903,14	78	367.074	53.048	120.382	269.102	271.402	540.504	15.561
Asti	1.510,78	144	153.283	20.065	45.199	107.105	111.442	218.547	5.184
Alessandria	3.560,40	135	402.414	26.471	54.298	234.630	248.553	483.183	11.270
PIEMONTE	25.399,23	174	3.860.894	233.528	337.891	2.164.984	2.267.329	4.432.313	103.099
VALLE D'AOSTA	3.262,26	33	87.357	16.666	5.127	54.684	54.466	109.150	4.770
Varese	1.198,71	605	678.697	23.681	23.445	351.142	374.681	725.823	16.567
Como	2.066,84	348	644.432	46.845	29.186	348.836	371.627	720.463	18.893
Sondrio	3.211,90	52	140.725	23.366	5.058	83.777	85.372	169.149	8.410
Milano	2.762,22	1.413	3.820.059	56.221	27.405	1.889.382	2.014.303	3.903.685	105.344
Bergamo	2.758,92	300	735.799	50.724	42.496	407.115	421.904	829.019	24.615
Brescia	4.761,49	201	845.399	46.793	65.494	469.937	487.749	957.686	28.134
Pavia	2.964,70	177	469.748	30.595	26.046	255.963	270.426	526.389	12.152
Cremona	1.770,57	188	301.800	18.310	14.171	162.787	171.494	334.281	8.482
Mantova	2.338,83	161	283.320	26.356	67.216	184.507	192.385	376.892	9.033
LOMBARDIA	23.834,18	358	7.919.979	322.891	300.517	4.153.446	4.389.941	8.543.387	231.630
Bolzano-Bozen	7.400,43	56	303.606	25.698	84.737	204.304	209.737	414.041	20.016
Trento	6.212,66	69	381.647	28.071	18.127	209.098	218.747	427.845	19.239
TRENTINO-ALTO ADIGE	13.613,09	62	685.253	53.769	102.864	413.402	428.484	841.886	39.255
Verona	3.096,52	237	580.996	65.169	87.430	358.870	374.725	733.595	17.409
Vicenza	2.722,20	249	487.082	80.205	110.597	331.525	346.359	677.884	17.442
Belluno	3.678,04	60	175.216	25.018	20.921	106.531	114.624	221.155	11.676
Treviso	2.476,62	270	444.918	47.060	176.642	326.840	341.780	668.620	17.336
Venezia	2.459,66	328	642.400	40.145	124.706	395.059	412.192	807.251	20.099
Padova	2.141,58	356	479.351	51.176	232.471	373.509	389.489	762.998	18.589
Rovigo	1.792,99	140	168.433	21.770	61.705	123.423	128.485	251.908	8.217
VENETO	18.367,61	224	2.978.396	330.543	814.472	2.015.757	2.107.654	4.123.411	110.768
Pordenone	2.273,20	112	207.054	14.431	32.421	123.696	130.210	253.906	8.321
Udine	4.894,09	105	465.007	28.922	22.981	251.608	265.302	516.910	18.926
Gorizia	465,84	305	132.794	4.759	4.859	68.127	74.285	142.412	4.263
Trieste	211,57	1.419	294.930	3.214	2.160	139.643	160.661	300.304	7.096
FRIULI-VENEZIA GIULIA	7.844,70	155	1.099.785	51.326	62.421	583.074	630.458	1.213.532	38.606
Imperia	1.155,25	194	204.013	6.505	14.609	108.409	116.718	225.127	8.786
Savona	1.544,63	191	257.615	16.756	21.672	143.721	152.322	296.043	10.660
Genova	1.831,29	594	1.028.731	27.496	31.744	518.405	569.568	1.087.973	29.951
La Spezia	881,80	277	213.127	9.933	21.375	118.002	126.433	244.435	8.065
LIGURIA	5.412,97	342	1.703.486	60.692	89.400	888.537	965.041	1.853.578	57.462
Piacenza	2.589,47	110	214.091	30.093	40.697	140.244	144.637	284.881	8.749
Parma	3.449,32	115	297.667	31.722	66.108	193.449	202.048	395.497	11.377
Reggio nell'Emilia	2.291,34	171	279.113	35.390	78.193	193.499	199.197	392.696	10.257
Modena	2.689,85	206	416.186	29.399	108.267	272.738	281.114	553.852	13.328
Bologna	3.702,19	248	782.939	27.502	108.403	443.407	475.437	918.844	20.824
Ferrara	2.631,73	146	292.900	24.277	66.462	186.759	196.880	383.639	9.389
Ravenna	1.858,82	189	266.632	14.588	70.659	172.306	179.570	351.876	8.163
Forlì	2.910,05	194	427.304	31.041	107.125	278.912	286.559	565.470	14.631
EMILIA-ROMAGNA	22.122,77	174	2.976.832	224.009	645.914	1.881.314	1.965.441	3.846.755	96.718
Massa-Carrara	1.156,09	173	173.986	12.170	14.799	97.637	103.318	200.955	5.719
Lucca	1.772,74	215	291.511	38.438	50.407	163.011	197.345	360.356	10.160
Pistoia	964,98	263	179.600	24.032	50.703	123.817	130.518	254.335	6.108
Firenze	3.879,64	295	1.007.207	47.691	91.469	553.022	593.345	1.146.367	25.078
Livorno	1.212,82	276	306.475	6.373	22.417	163.960	171.305	335.265	7.978
Pisa	2.448,27	153	308.022	17.541	50.370	183.942	191.991	375.933	8.522
Arezzo	3.231,95	95	211.880	26.423	66.037	151.698	154.642	306.340	8.012
Siena	3.821,22	67	193.346	14.454	49.421	127.114	130.107	257.221	7.286
Grosseto	4.503,89	48	169.000	9.435	37.890	107.624	108.701	216.328	7.881
TOSCANA	22.991,60	151	2.841.027	196.557	435.513	1.691.825	1.781.272	3.473.097	86.744

residente per specie di località abitata; popolazione residente temporaneamente assente per luogo di presenza

R E S I D E N T E										POPOLAZIONE PRESENTE		
temporaneamente assente												
in altri comuni			all'estero				Totale			M	F	MF
tale	di cui per motivi di lavoro		Totale		di cui per motivi di lavoro		Totale					
M	MF	M	MF	M	MF	M	MF	M	M	F	MF	
29.356	9.906	5.852	3.976	2.465	2.210	1.609	52.515	31.821	1.128.713	1.172.448	2.301.161	
5.162	2.098	1.155	1.484	944	1.183	801	10.088	6.106	193.543	211.738	405.281	
8.385	3.989	2.264	2.511	1.625	1.941	1.340	16.452	10.010	240.432	256.108	496.540	
8.844	5.604	2.830	1.396	812	917	577	16.957	9.656	275.001	270.273	545.274	
2.937	1.570	777	302	202	203	152	5.486	3.139	107.246	111.547	218.793	
6.441	3.717	1.979	973	633	673	478	12.243	7.074	238.647	248.790	487.437	
61.125	26.884	14.857	10.642	6.681	7.127	4.957	113.741	67.806	2.183.582	2.270.904	4.454.486	
2.729	1.326	689	596	305	387	212	5.366	3.034	56.583	54.446	111.029	
10.349	2.958	1.709	2.334	1.152	1.581	1.117	18.901	11.861	349.786	376.686	726.472	
11.702	3.858	2.143	2.659	1.668	1.829	1.231	21.552	13.370	345.518	371.725	717.243	
4.879	3.310	1.670	2.651	1.820	2.386	1.663	11.061	6.699	81.233	93.836	165.069	
62.421	17.193	10.877	9.787	6.205	5.250	3.911	115.131	68.626	1.877.185	2.012.050	3.889.235	
15.551	6.637	3.456	6.123	4.313	5.280	3.856	30.738	19.864	398.063	419.666	817.729	
17.287	7.664	3.860	4.189	2.744	3.452	2.346	32.323	20.031	462.455	484.851	947.306	
7.263	3.171	1.672	727	474	503	357	12.879	7.737	254.497	270.869	525.366	
5.131	2.399	1.265	621	427	454	346	9.103	5.558	161.852	171.296	333.148	
5.438	2.219	1.223	519	343	352	244	9.552	5.781	182.886	192.229	375.115	
140.021	49.409	27.875	29.610	19.506	21.087	15.071	261.240	159.527	4.113.475	4.383.208	8.496.683	
10.569	7.755	3.273	5.712	3.791	3.511	2.494	25.728	14.360	214.670	210.333	425.003	
11.119	6.516	3.183	3.156	2.163	2.409	1.801	22.395	13.282	206.614	215.609	422.223	
21.688	14.271	6.456	8.868	5.954	5.920	4.295	48.123	27.642	421.284	425.942	847.226	
11.079	3.928	2.396	1.876	1.236	1.339	953	19.285	12.315	361.867	377.277	739.144	
11.499	3.489	2.071	2.157	1.515	1.529	1.190	19.599	13.014	329.286	347.121	676.407	
6.913	4.529	2.650	6.967	4.552	6.436	4.286	18.643	11.465	102.724	111.617	214.341	
11.266	4.220	2.507	3.721	2.515	3.073	2.189	21.057	13.801	326.472	341.752	668.224	
12.807	5.274	3.221	3.084	2.202	2.108	1.670	23.183	15.009	399.595	417.306	816.901	
12.182	4.383	2.655	1.823	1.303	1.261	993	20.412	13.485	377.137	395.146	772.283	
5.259	2.492	1.554	311	243	253	204	8.528	5.502	120.952	127.708	248.660	
71.025	28.315	17.054	19.939	13.566	15.999	11.485	130.707	84.591	2.018.033	2.117.927	4.135.960	
4.935	2.457	1.404	1.682	1.152	1.304	971	10.003	6.087	133.816	130.841	264.657	
11.434	6.193	3.591	6.761	4.829	5.766	4.293	25.687	16.263	266.342	262.597	528.939	
2.610	1.234	786	799	518	433	355	5.062	3.128	72.416	74.474	146.890	
4.319	2.328	1.475	3.301	2.356	2.064	1.761	10.397	6.675	143.813	160.844	304.657	
23.298	12.212	7.258	12.543	8.855	9.567	7.380	51.149	32.153	616.387	628.756	1.245.143	
4.919	2.598	1.504	1.866	1.182	1.222	859	10.652	6.101	108.850	117.298	226.148	
5.928	2.952	1.699	1.260	864	795	621	11.920	6.792	146.905	154.208	301.113	
17.630	10.008	6.478	6.281	4.815	4.674	3.988	36.232	22.445	520.961	573.144	1.094.105	
4.874	3.073	1.990	2.065	1.792	1.745	1.603	10.130	6.666	120.447	126.252	246.699	
33.351	18.631	11.671	11.472	8.653	8.436	7.071	68.934	42.004	897.163	970.902	1.868.065	
5.004	3.433	1.762	861	564	643	469	9.610	5.568	140.135	143.608	283.743	
6.564	4.070	2.204	1.706	1.063	1.220	849	13.083	7.627	193.678	203.957	397.635	
6.122	3.436	1.805	859	536	655	437	11.116	6.658	191.584	198.568	390.152	
8.157	3.653	2.001	1.058	697	712	500	14.386	8.854	271.611	281.499	553.110	
12.446	5.120	3.031	1.617	1.068	983	723	22.441	13.514	452.473	480.579	933.052	
5.862	2.868	1.696	601	411	449	342	9.990	6.273	184.850	196.576	381.426	
4.910	2.633	1.500	807	561	532	407	8.970	5.471	171.750	179.863	351.613	
9.319	4.615	2.750	2.488	1.699	1.891	1.364	17.119	11.018	275.996	286.106	562.102	
58.384	29.828	16.749	9.997	6.599	7.085	5.091	106.715	64.983	1.882.077	1.970.756	3.852.833	
3.531	2.122	1.234	1.178	861	918	703	6.897	4.392	96.808	103.204	200.012	
6.145	3.749	2.263	1.710	1.152	1.225	903	11.870	7.297	179.849	196.831	376.680	
3.745	1.964	1.172	809	520	585	401	6.917	4.265	124.538	131.538	256.076	
14.985	5.889	3.449	2.306	1.418	1.216	875	27.384	16.403	563.360	604.350	1.167.710	
4.850	2.498	1.547	961	707	624	482	8.939	5.557	166.890	172.025	338.915	
5.133	2.475	1.162	646	424	412	288	9.168	5.557	188.234	194.396	382.630	
4.893	2.828	1.618	488	326	363	252	8.500	5.219	150.606	155.025	305.613	
4.231	2.466	1.344	442	284	307	214	7.728	4.515	129.224	131.674	260.898	
4.566	2.572	1.461	892	740	691	625	8.773	5.306	106.088	107.901	213.989	
52.079	26.563	15.550	9.432	6.432	6.341	4.743	96.176	58.511	1.705.597	1.796.944	35.502.541	

Segue Tav. 1 — Superficie territoriale e densità — Popolazione residente e presente per sesso; popolazione

PROVINCIE REGIONI	SUPERFICIE TERRITORIALE Km.²	DENSITÀ ab/Km.²	POPOLAZIONE						
			nei centri	nei nuclei	nelle case sparse	Totale			To
						M	F	MF	
Perugia	6.334,09	87	364.713	44.988	143.235	273.747	279.189	552.936	15.989
Terni	2.121,95	105	157.535	14.593	50.719	110.127	112.720	222.847	6.924
UMBRIA	8.456,04	92	522.248	59.581	193.954	383.874	391.909	775.783	22.913
Pesaro e Urbino	2.892,58	109	226.942	19.742	69.699	156.597	159.786	316.383	10.316
Ancona	1.938,25	214	318.110	11.604	86.897	201.847	214.764	416.611	11.481
Macerata	2.774,37	103	185.064	15.641	85.450	139.807	146.348	286.155	9.022
Ascoli Piceno	2.086,48	163	229.065	19.027	92.666	166.723	174.035	340.756	11.036
MARCHE	9.691,68	140	959.181	66.014	334.712	664.974	694.933	1.359.907	41.855
Viterbo	3.612,31	71	223.585	6.973	26.517	128.168	128.907	257.075	7.962
Rieti	2.749,16	52	108.069	13.003	22.090	71.360	71.802	143.162	6.942
Roma	5.351,81	652	3.367.443	32.130	90.804	1.694.830	1.795.547	3.490.377	77.242
Latina	2.250,44	167	279.430	16.078	80.730	188.548	187.690	376.238	10.192
Frosinone	3.239,07	130	227.697	53.010	141.923	206.956	213.674	422.630	11.357
LAZIO	17.202,79	273	4.206.224	121.194	362.064	2.291.862	2.397.620	4.689.482	113.695
L'Aquila	5.034,46	58	275.544	9.439	8.083	142.733	150.333	293.066	13.822
Teramo	1.948,26	132	165.464	21.422	70.194	127.690	129.390	257.080	10.947
Pescara	1.224,71	216	206.059	15.818	43.104	129.685	135.296	264.981	9.238
Chieti	2.586,64	136	247.179	31.684	72.704	172.201	179.366	351.567	15.241
ABRUZZI	10.794,07	108	894.246	78.363	194.085	572.309	594.385	1.166.694	49.248
Isernia	1.528,84	60	70.973	11.567	9.626	44.965	47.201	92.166	4.624
Campobasso	2.908,89	78	189.342	9.940	28.359	110.999	116.642	227.641	9.374
MOLISE	4.437,73	72	260.315	21.507	37.985	155.964	163.843	319.807	13.998
Caserta	2.639,38	256	612.752	16.632	48.575	333.935	344.024	677.959	16.003
Benevento	2.060,78	139	193.654	22.082	70.763	141.220	145.279	286.499	7.420
Napoli	1.171,13	2.313	2.622.890	33.233	53.606	1.324.816	1.385.113	2.709.929	48.403
Avellino	2.801,49	152	309.641	24.709	93.159	211.841	215.668	427.509	15.776
Salerno	4.922,55	194	824.709	30.318	102.425	472.652	484.800	957.452	29.937
CAMPANIA	13.595,33	372	4.563.646	126.974	368.728	2.484.464	2.574.884	5.059.348	117.539
Foggia	7.184,34	91	637.543	4.189	15.560	325.046	332.246	657.292	25.737
Bari	5.129,23	263	1.308.358	4.590	38.340	663.774	687.514	1.351.288	36.073
Taranto	2.436,77	209	487.857	3.234	20.586	252.700	258.977	511.677	12.616
Brindisi	1.837,57	199	343.562	3.270	19.195	178.983	187.044	366.027	9.461
Lecce	2.759,39	252	682.367	783	13.353	337.771	358.732	696.503	21.068
PUGLIA	19.347,30	185	3.459.687	16.066	107.034	1.758.274	1.824.513	3.582.787	104.955
Potenza	6.545,49	62	334.245	21.552	52.638	202.692	205.743	408.435	22.874
Matera	3.446,75	56	173.337	3.124	18.168	97.063	97.566	194.629	9.855
BASILICATA	9.992,24	60	507.582	24.676	70.806	299.755	303.309	603.064	32.729
Cosenza	6.649,76	104	537.986	45.586	108.087	341.339	350.320	691.659	29.540
Catanzaro	5.247,36	136	641.582	24.736	51.751	356.953	361.116	718.069	37.363
Reggio di Calabria	3.183,18	181	505.351	26.712	46.260	285.066	293.257	578.323	25.631
CALABRIA	15.080,30	132	1.684.919	97.034	206.098	983.358	1.004.693	1.988.051	92.534
Trapani	2.461,72	164	364.815	22.874	17.704	198.907	206.486	405.393	11.184
Palermo	5.015,75	224	1.112.725	5.987	5.303	549.485	574.530	1.124.015	28.321
Messina	3.247,22	201	589.805	27.819	37.079	317.324	337.379	654.703	22.589
Agrigento	3.041,89	149	445.165	2.653	6.227	227.180	226.865	454.045	12.616
Caltanissetta	2.104,70	134	274.129	1.795	6.145	139.831	142.238	282.069	9.391
Enna	2.562,13	78	198.327	897	2.907	100.447	101.684	202.131	8.153
Catania	3.552,20	264	914.615	9.756	13.902	462.793	475.480	938.273	21.535
Ragusa	1.614,02	158	231.564	1.041	22.442	125.308	129.739	255.047	6.815
Siracusa	2.108,80	173	356.269	1.589	7.181	182.274	182.765	365.039	9.999
SICILIA	25.708,43	182	4.487.414	74.411	118.890	2.303.549	2.377.166	4.680.715	130.603
Sassari	7.519,78	52	367.379	7.584	22.928	196.854	201.037	397.891	14.524
Nuoro	7.272,17	37	265.743	2.548	4.730	134.710	138.311	273.021	17.253
Cagliari	9.297,58	86	774.794	11.762	16.332	399.253	403.635	802.888	31.236
SARDEGNA	24.089,53	61	1.407.916	21.894	43.990	730.817	742.983	1.473.800	63.013
ITALIA	301.243,85	180	47.106.387	2.197.695	4.832.465	26.476.223	27.660.324	54.136.547	1.552.134

residente per specie di località abitata; popolazione residente temporaneamente assente per luogo di presenza

R E S I D E N T E										POPOLAZIONE PRESENTE		
temporaneamente assente												
in altri comuni			all'estero				Totale					
tale	di cui per motivi di lavoro		Totale		di cui per motivi di lavoro		Totale					
M	MF	M	MF	M	MF	M	MF	M.	M	F	MF	
10.313	7.275	4.572	2.388	1.663	2.013	1.455	18.377	11.976	272.314	278.780	551.094	
4.282	2.798	1.742	624	403	520	343	7.548	4.685	110.025	112.076	222.101	
14.595	10.073	6.314	3.012	2.066	2.533	1.798	25.925	16.661	382.339	390.856	773.195	
6.615	3.874	2.378	3.549	2.514	3.250	2.346	13.865	9.129	153.633	158.426	312.059	
7.510	3.692	2.380	978	709	729	553	12.459	8.219	201.523	215.496	417.019	
5.655	3.165	1.882	581	412	434	328	9.603	6.067	136.020	146.130	284.150	
7.185	3.181	1.995	2.008	1.624	1.745	1.454	13.044	8.809	164.043	173.703	337.746	
26.965	13.912	8.635	7.116	5.259	6.158	4.681	48.971	32.224	657.219	693.755	1.350.974	
5.051	2.409	1.452	462	317	349	258	8.424	5.368	129.661	129.295	258.956	
4.027	3.078	1.660	339	246	290	217	7.281	4.273	69.220	70.333	139.553	
48.892	21.802	14.710	11.293	7.363	6.747	5.108	88.535	56.255	1.740.994	1.834.061	3.575.055	
6.958	2.777	1.847	2.720	2.117	2.318	1.895	12.912	9.075	185.954	187.233	373.187	
7.663	4.135	2.447	3.836	2.828	3.236	2.471	15.193	10.491	205.206	212.192	417.398	
72.591	34.201	22.116	18.650	12.871	12.940	9.949	132.345	85.462	2.331.035	2.433.114	4.764.149	
8.469	6.526	3.924	3.263	2.582	2.921	2.371	17.085	11.051	138.682	146.843	285.525	
6.709	4.743	2.763	11.080	7.415	10.591	7.121	22.027	14.124	116.540	123.413	239.953	
5.901	3.118	1.987	3.000	2.216	2.653	2.035	12.238	8.117	125.290	134.672	259.962	
10.002	6.145	4.122	9.821	7.753	9.164	7.338	25.062	17.755	159.614	175.716	335.330	
31.081	20.532	12.796	27.164	19.966	25.329	18.865	76.412	51.047	540.126	580.644	1.120.770	
2.835	2.099	1.303	5.257	3.647	4.838	3.397	9.881	6.482	39.043	44.361	83.404	
5.727	3.159	1.909	7.076	5.371	6.466	4.994	16.450	11.098	103.035	113.336	216.371	
8.562	5.258	3.212	12.333	9.018	11.304	8.391	26.331	17.580	142.078	157.697	299.775	
11.618	5.908	4.018	8.255	6.363	7.490	5.836	24.258	17.981	327.702	341.540	669.242	
4.996	3.060	1.842	7.754	5.848	7.235	5.487	15.174	10.844	132.175	142.490	274.665	
36.728	16.111	12.479	14.099	11.775	12.343	10.628	62.502	48.503	1.322.350	1.401.479	2.723.829	
10.224	7.394	4.470	26.017	18.703	24.547	17.759	41.793	28.927	187.081	205.051	392.132	
20.819	11.890	8.005	21.657	16.009	20.250	15.101	51.594	36.828	448.446	476.363	924.809	
84.385	44.363	30.814	77.782	58.698	71.865	54.811	195.321	143.083	2.417.754	2.566.923	4.984.677	
17.009	10.007	6.406	15.416	12.033	14.566	11.523	41.153	29.042	302.823	324.375	627.198	
25.954	13.156	9.189	17.659	13.470	16.132	12.587	53.732	39.424	647.003	686.146	1.333.149	
9.014	3.633	2.398	3.497	2.547	3.201	2.372	16.113	11.561	256.064	257.881	513.945	
6.507	3.191	2.027	4.051	2.882	3.751	2.695	13.512	9.389	176.672	186.526	363.198	
14.761	6.972	4.336	26.928	20.623	25.629	19.772	47.996	35.384	310.732	350.710	661.442	
73.245	36.959	24.356	67.551	51.555	63.279	48.949	172.506	124.800	1.693.294	1.805.638	3.498.932	
15.029	10.071	6.945	17.258	12.824	16.481	12.319	40.132	27.853	179.085	197.018	376.103	
6.636	3.729	2.605	3.858	3.154	3.649	3.008	13.713	9.790	88.808	95.146	183.954	
21.665	13.800	9.550	21.116	15.978	20.130	15.327	53.845	37.643	267.893	292.164	560.057	
20.657	13.180	9.824	24.524	19.508	23.206	18.662	54.064	40.165	305.949	340.809	646.758	
26.108	19.573	14.173	25.630	19.380	24.323	18.543	62.993	45.488	316.164	347.377	663.541	
18.102	12.441	9.217	9.211	7.301	8.097	6.610	34.842	25.403	263.850	287.388	551.238	
64.867	45.194	33.214	59.365	46.189	55.626	43.815	151.899	111.056	885.963	975.574	1.861.537	
7.747	4.008	2.897	4.654	3.248	4.005	2.883	15.838	10.995	193.883	204.823	398.706	
19.540	11.009	7.541	12.365	8.879	10.631	7.844	40.686	28.419	539.028	573.686	1.112.714	
14.695	10.184	6.539	8.836	6.188	7.797	5.546	31.425	20.883	307.631	333.987	641.618	
8.359	4.711	3.078	18.421	13.356	17.083	12.553	31.037	21.715	207.869	219.583	427.452	
6.377	3.452	2.371	5.076	4.068	4.615	3.826	14.467	10.445	132.885	141.081	273.966	
5.361	3.587	2.291	12.187	7.810	11.703	7.535	20.340	13.171	89.375	96.274	185.649	
14.845	8.398	5.639	8.699	6.451	7.716	5.847	30.234	21.296	455.325	476.236	931.561	
4.649	2.754	1.798	5.527	3.897	5.205	3.713	12.342	8.546	118.395	127.125	245.520	
6.763	3.570	2.381	4.021	2.646	3.551	2.398	14.020	9.409	177.916	180.319	358.235	
88.336	51.673	34.535	79.786	56.543	72.306	52.145	210.389	144.879	2.222.307	2.353.114	4.575.421	
8.675	5.175	2.937	1.980	1.540	1.687	1.364	16.504	10.215	193.382	198.325	391.707	
10.135	7.696	4.439	3.445	2.712	3.083	2.466	20.698	12.847	125.360	132.191	257.551	
19.210	12.070	6.851	3.992	3.134	3.385	2.750	35.228	22.344	392.301	399.725	792.026	
38.020	24.941	14.227	9.417	7.386	8.155	6.580	72.430	45.406	711.043	730.241	1.441.284	
988.012	508.345	317.928	496.391	362.080	431.574	325.616	2.048.525	1.350.092	26.145.232	27.599.505	53.744.737	

TAV. 2 — Comuni e relativa popolazione residente per

PROVINCIE REGIONI	CLASSI DI AMPIEZZA																	
	fino a 500		501-1.000		1.001-2.000		2.001-3.000		3.001-4.000		4.001-5.000		5.001-10.000		10.001-15.000		15.001-20.000	
	Co- muni	Abitanti	Co- muni	Abitanti	Co- muni	Abitanti	Co- muni	Abitanti	Co- muni	Abitanti	Co- muni	Abitanti	Co- muni	Abitanti	Co- muni	Abitanti	Co- muni	Abitanti
Torino	48	15.367	79	56.231	85	120.542	21	52.500	15	50.168	19	85.009	26	190.845	6	69.083	3	47.788
Vercelli	53	15.101	37	27.251	30	41.515	21	50.683	7	24.347	7	29.957	10	75.536	—	—	2	31.292
Novara	21	7.500	50	36.978	44	58.357	23	55.636	5	17.232	4	17.484	9	59.930	3	37.545	4	70.713
Cuneo	74	22.657	59	41.438	60	89.785	21	50.727	8	27.918	10	45.335	11	75.582	—	—	2	36.978
Asti	34	10.704	42	29.808	30	43.017	6	13.838	3	11.311	—	—	2	12.695	2	21.023	—	—
Alessandria	43	14.945	64	46.498	55	81.668	11	24.888	1	3.515	4	18.162	5	28.594	1	12.097	—	—
PIEMONTE	273	86.274	331	238.204	304	434.884	103	248.272	39	134.491	44	195.947	63	443.182	12	139.748	11	186.771
VALLE D'AOSTA	28	8.867	19	13.182	17	24.003	6	13.670	1	3.535	2	8.987	—	—	—	—	—	—
Varese	16	5.759	22	16.264	22	32.953	17	41.479	16	54.690	16	70.962	17	120.840	7	80.321	4	64.392
Como	37	12.220	40	30.472	75	105.959	35	86.023	26	87.317	7	30.681	21	141.283	1	11.270	2	31.524
Sondrio	15	5.342	14	10.660	22	32.176	13	32.609	6	20.807	2	9.089	5	35.476	—	—	—	—
Milano	8	2.616	21	16.478	50	69.610	23	58.132	19	63.710	17	75.135	47	316.102	22	268.722	13	227.158
Bergamo	21	6.448	55	41.492	50	73.556	44	107.623	24	83.138	17	73.721	29	183.162	6	75.671	2	31.311
Brescia	4	1.536	27	19.727	51	74.525	42	104.746	23	77.900	13	56.246	32	234.944	9	104.052	3	50.909
Pavia	36	12.358	47	36.970	55	75.714	19	44.313	15	48.881	4	17.599	7	46.396	3	32.567	1	15.440
Cremona	8	3.275	34	26.511	36	53.005	17	39.726	10	34.493	1	4.793	5	34.471	2	23.180	—	—
Mantova	—	—	1	667	17	23.277	12	28.236	8	26.650	4	17.490	24	165.008	1	13.303	2	33.558
LOMBARDIA	145	49.554	261	199.241	378	543.775	222	542.893	147	497.586	81	355.716	187	1.277.682	51	609.086	27	454.292
Bolzano-Bozen	8	2.780	18	14.488	30	43.321	34	80.909	12	41.610	5	23.416	5	32.221	2	20.287	1	16.017
Trento	51	17.613	72	51.977	58	79.114	22	52.561	7	25.199	2	8.904	6	35.472	3	35.623	—	—
TRENTINO-A. ADIGE	59	20.393	90	66.465	88	122.435	56	133.470	19	66.809	7	32.320	11	67.693	5	55.910	1	16.017
Verona	1	293	2	1.424	19	26.937	19	47.216	13	43.885	10	43.414	25	177.716	5	60.085	1	17.673
Vicenza	2	803	12	9.256	23	35.535	20	48.036	17	56.967	14	62.052	22	150.600	4	43.938	2	35.257
Belluno	4	1.787	9	6.399	21	33.253	13	31.313	9	32.569	6	24.702	5	34.961	—	—	—	—
Treviso	—	—	1	708	7	11.133	10	25.513	18	60.745	10	43.748	37	234.423	6	70.250	—	—
Venezia	—	—	—	—	—	—	4	10.447	4	14.302	6	28.536	12	85.796	8	89.416	1	17.911
Padova	—	—	—	—	14	23.410	18	43.907	16	56.011	17	73.803	29	194.368	6	73.535	4	66.365
Rovigo	—	—	—	—	14	21.159	8	19.571	11	36.147	7	30.783	6	38.991	3	34.055	—	—
VENETO	7	2.889	24	17.787	98	151.427	92	226.003	88	300.626	70	307.038	136	916.855	32	371.279	8	137.206
Pordenone	—	—	9	6.740	13	20.020	5	11.089	4	13.162	2	9.005	12	85.219	4	45.520	1	15.787
Udine	4	1.681	16	12.383	35	52.430	29	70.831	19	63.231	11	48.781	16	102.120	6	64.659	—	—
Gorizia	—	—	4	3.053	9	13.581	3	7.290	2	7.025	1	4.934	2	13.735	2	20.361	—	—
Trieste	—	—	1	702	1	1.394	—	—	—	—	—	—	2	13.225	1	13.104	—	—
FRIULI-VENEZIA G.	4	1.681	30	22.878	58	87.425	37	89.210	25	83.418	14	62.720	32	214.299	13	143.644	1	15.787
Imperia	18	6.281	23	15.901	15	21.810	2	5.205	2	6.943	—	—	2	13.801	2	26.505	—	—
Savona	15	5.273	18	13.385	10	13.575	5	11.928	3	10.525	5	22.601	4	26.774	7	92.359	1	19.814
Genova	6	1.759	10	7.505	11	16.121	17	41.067	5	17.759	3	13.338	9	67.806	2	26.949	—	—
La Spezia	—	—	7	5.882	8	11.920	3	7.547	3	11.076	1	4.347	7	45.760	1	14.680	1	18.676
LIGURIA	39	13.313	58	42.673	44	63.426	27	65.747	13	46.303	9	40.286	22	154.141	12	160.493	2	38.490
Piacenza	—	729	1	607	8	12.508	8	20.323	9	30.983	9	41.775	8	45.903	2	25.212	—	—
Parma	—	—	—	—	8	13.299	10	23.942	6	20.508	7	30.120	13	91.070	—	—	1	17.625
Reggio nell'Emilia	—	—	—	—	3	4.594	3	7.216	6	20.968	9	38.847	18	118.891	3	36.241	1	17.048
Modena	—	—	—	—	4	5.823	4	10.824	11	37.299	4	18.161	14	105.976	3	37.599	3	54.306
Bologna	—	—	—	—	3	4.942	15	36.148	7	24.788	8	35.584	14	89.358	8	97.699	—	—
Ferrara	—	—	—	—	—	—	3	7.829	1	3.221	8	35.847	6	43.494	2	27.808	2	37.890
Ravenna	—	—	—	—	1	1.941	1	2.258	1	3.338	2	8.938	6	50.084	2	23.425	1	17.642
Forlì	—	—	2	1.699	12	19.056	6	15.301	1	3.806	8	35.802	11	69.800	4	46.834	2	34.428
EMILIA-ROMAGNA	2	729	3	2.306	39	62.163	50	123.841	42	144.911	55	245.074	90	614.576	24	294.818	10	178.839
Massa-Carrara	—	—	—	—	4	6.114	1	2.550	3	9.294	3	12.806	1	7.605	3	31.906	—	—
Lucca	—	—	5	4.100	5	7.170	5	12.498	3	10.386	3	14.233	5	36.986	3	34.384	1	17.071
Pistoia	—	—	1	833	1	1.916	4	9.985	1	3.755	—	—	9	60.227	2	27.121	2	36.674
Firenze	—	—	—	—	3	4.090	2	5.860	5	17.496	5	22.613	14	99.343	10	127.213	5	85.931
Livorno	1	323	1	682	2	2.859	5	12.629	1	3.025	1	4.066	2	14.804	3	32.264	—	—
Pisa	—	—	4	3.367	7	10.941	3	8.367	2	6.429	5	22.398	9	65.739	3	32.116	1	15.888
Arezzo	—	—	3	2.406	4	6.293	6	13.329	10	34.135	1	4.226	8	56.776	2	21.158	2	35.309
Siena	—	—	—	—	7	11.310	6	16.382	5	16.772	2	9.453	11	71.842	3	40.442	—	—
Grosseto	—	—	—	—	3	5.011	6	15.119	4	15.137	3	13.628	6	39.940	4	48.125	1	16.775
TOSCANA	1	323	14	11.388	36	55.704	38	96.719	34	116.429	23	103.423	65	453.262	33	394.709	12	207.648

classe di ampiezza demografica e provincia

DEMOGRAFICA																		TOTALE		
20.001-30.000		30.001-40.000		40.001-50.000		50.001-65.000		65.001-80.000		80.001-100.000		100.001-250.000		250.001-500.000		oltre 500.000		Co-muni	Abitanti	
Co-muni	Abitanti	Co-muni	Abitanti	Co-muni	Abitanti	Co-muni	Abitanti	Co-muni	Abitanti	Co-muni	Abitanti	Co-muni	Abitanti	Co-muni	Abitanti	Co-muni	Abitanti			
4	99.545	3	99.080	4	176.775	1	56.115	—	—	—	—	—	—	—	—	—	1	1.167.968	315	2.287.016
—	—	1	34.749	—	—	2	110.570	—	—	—	—	—	—	—	—	—	—	—	169	406.252
4	95.540	—	—	—	—	—	—	—	—	—	—	1	100.687	—	—	—	—	—	165	496.811
3	74.203	1	32.538	1	43.651	—	—	1	76.151	—	—	—	—	—	—	—	—	—	250	540.504
11	269.288	5	166.367	5	220.426	4	221.229	1	76.151	—	—	—	—	1	102.424	—	—	—	120	218.547
—	—	1	36.906	—	—	—	—	—	—	—	—	—	—	—	—	—	—	—	190	483.183
—	—	1	32.638	1	43.685	—	—	1	78.601	1	83.239	—	—	—	—	—	—	—	74	109.150
—	—	1	32.488	—	—	1	53.230	—	—	1	97.996	—	—	—	—	—	—	—	141	725.823
1	22.990	—	—	—	—	—	—	—	—	—	—	—	—	—	—	—	—	—	247	720.463
11	262.084	9	298.006	5	229.668	—	—	1	77.284	1	92.053	1	114.327	—	—	—	—	—	78	169.149
1	25.989	—	—	—	—	—	—	—	—	—	—	1	126.902	—	—	—	—	—	249	3.903.035
1	23.054	—	—	—	—	—	—	—	—	—	—	1	210.047	—	—	—	—	—	250	829.019
—	—	—	—	1	41.403	—	—	1	67.909	1	86.839	—	—	—	—	—	—	—	206	957.686
—	—	1	32.733	—	—	—	—	—	—	1	82.094	—	—	—	—	—	—	—	190	526.389
—	—	—	—	—	—	—	—	1	65.703	—	—	—	—	—	—	—	—	—	115	334.281
14	334.117	12	396.465	7	314.756	1	53.230	4	289.497	5	442.221	3	451.276	—	—	—	—	—	70	376.892
—	—	1	33.235	—	—	—	—	—	—	—	—	1	105.757	—	—	—	—	—	1.546	8.543.387
1	29.614	—	—	—	—	—	—	—	—	—	—	1	91.768	—	—	—	—	—	117	414.041
1	29.614	1	33.235	—	—	—	—	—	—	1	91.768	1	105.757	—	—	—	—	—	223	427.845
2	48.482	—	—	—	—	—	—	—	—	—	—	—	—	1	266.470	—	—	—	340	841.886
2	48.610	2	70.204	—	—	—	—	—	—	—	—	—	—	—	—	—	—	—	98	733.595
1	21.687	1	34.484	—	—	—	—	—	—	—	—	1	116.620	—	—	—	—	—	121	677.884
3	69.232	2	62.422	—	—	—	—	—	—	—	—	—	—	—	—	—	—	—	69	221.155
5	115.777	1	32.119	1	49.885	—	—	—	—	1	90.446	—	—	—	—	—	—	—	95	668.620
—	—	—	—	—	—	—	—	—	—	—	—	—	—	1	363.062	—	—	—	43	807.251
1	21.354	—	—	1	49.848	—	—	—	—	—	—	1	231.599	—	—	—	—	—	105	762.998
14	325.142	6	199.229	2	99.733	—	—	—	—	1	90.446	2	348.219	2	629.532	—	—	—	51	251.908
—	—	—	—	1	47.364	—	—	—	—	—	—	—	—	—	—	—	—	—	582	4.123.411
1	29.655	—	—	1	42.778	—	—	—	—	—	—	1	100.794	—	—	—	—	—	51	253.906
—	—	—	—	—	—	—	—	—	—	—	—	—	—	—	—	—	—	—	137	516.910
1	29.655	—	—	2	90.142	—	—	—	—	—	—	—	—	1	271.879	—	—	—	25	142.412
1	25.801	—	—	1	40.670	1	62.210	—	—	—	—	—	—	1	100.794	1	271.879	—	6	300.304
2	47.913	1	30.884	—	—	—	—	1	79.809	—	—	—	—	—	—	—	—	—	219	1.213.532
3	73.714	1	30.884	1	40.670	1	62.210	1	79.809	—	—	—	—	—	—	—	—	—	67	225.127
—	—	—	—	—	—	—	—	—	—	—	—	—	—	—	—	—	—	—	69	296.043
1	23.805	—	—	—	—	—	—	—	—	—	—	1	106.841	—	—	—	—	—	67	1.087.973
1	20.102	—	—	—	—	—	—	—	—	—	—	1	175.228	—	—	—	—	—	32	244.435
1	21.614	1	36.079	—	—	1	55.099	—	—	—	—	—	—	—	—	—	—	—	1	816.872
2	45.899	1	36.674	—	—	1	57.224	—	—	—	—	—	—	—	—	—	—	—	32	244.435
3	73.484	—	—	—	—	—	—	—	—	—	—	—	—	—	—	—	—	—	235	1.853.578
1	23.008	1	34.611	—	—	1	54.703	—	—	—	—	1	124.547	—	—	—	—	—	48	284.881
1	28.770	—	—	—	—	—	—	—	—	—	—	1	131.928	—	—	—	—	—	47	395.497
10	236.682	3	107.364	—	—	3	167.026	—	—	1	86.584	8	1.091.314	1	490.528	—	—	—	45	392.696
—	—	—	—	—	—	—	—	—	—	—	—	—	—	—	—	—	—	—	47	553.852
1	25.314	1	30.099	1	41.403	1	62.922	1	67.758	—	—	—	—	—	—	—	—	—	60	918.844
1	20.639	—	—	—	—	—	—	—	—	1	90.995	—	—	—	—	—	—	—	26	383.639
2	49.243	—	—	3	133.543	—	—	—	—	1	93.185	—	—	—	—	—	—	—	18	351.876
2	50.168	1	39.654	—	—	—	—	—	—	—	—	1	143.232	1	457.803	—	—	—	50	565.470
3	73.991	1	33.282	—	—	—	—	—	—	—	—	1	174.791	—	—	—	—	—	341	3.846.755
2	45.378	—	—	—	—	—	—	—	—	—	—	1	103.415	—	—	—	—	—	17	200.955
1	25.386	—	—	—	—	—	—	—	—	1	65.634	—	—	—	—	—	—	—	35	380.356
—	—	—	—	—	—	1	62.590	—	—	—	—	—	—	—	—	—	—	—	22	254.335
12	290.119	3	103.035	4	174.946	3	181.249	2	133.392	3	271.510	3	421.438	1	457.803	—	—	—	51	1.146.367

Segue Tav. 2 — Comuni e relativa popolazione residente per

PROVINCIE REGIONI	CLASSI DI AMPIEZZA																	
	fino a 500		501-1.000		1.001-2.000		2.001-3.000		3.001-4.000		4.001-5.000		5.001-10.000		10.001-15.000		15.001-20.000	
	Co- muni	Abitanti	Co- muni	Abitanti	Co- muni	Abitanti	Co- muni	Abitanti	Co- muni	Abitanti	Co- muni	Abitanti	Co- muni	Abitanti	Co- muni	Abitanti	Co- muni	Abitanti
Perugia	1	428	6	4.507	11	18.481	6	15.027	7	24.338	4	17.636	11	71.108	5	61.937	2	32.645
Terni	1	351	2	1.724	12	19.004	9	22.164	2	7.381	1	4.708	1	5.983	1	10.710	—	—
UMBRIA	2	779	8	6.231	23	37.485	15	37.191	9	31.719	5	22.344	12	77.091	6	72.647	2	32.645
Pesaro e Urbino	1	499	11	8.832	23	34.935	8	20.814	12	40.646	1	4.441	6	37.122	2	20.282	1	16.236
Ancona	—	—	3	2.776	13	19.794	9	22.378	7	23.981	—	—	9	59.993	2	24.322	—	—
Macerata	5	1.399	10	7.438	14	22.636	3	7.346	6	20.268	2	9.047	9	60.418	4	46.614	2	34.608
Ascoli Piceno	1	388	12	9.462	23	33.950	15	37.438	5	16.415	4	17.661	6	37.991	3	38.659	1	17.496
MARCHE	7	2.286	36	28.508	73	111.315	35	87.976	30	101.310	7	31.149	30	195.524	11	129.877	4	68.340
Viterbo	—	—	5	3.945	18	27.715	11	25.461	10	33.485	3	13.516	9	59.761	3	38.731	—	—
Rieti	16	6.487	20	14.568	20	26.280	6	14.343	6	21.136	2	9.028	2	12.141	—	—	—	—
Roma	9	3.180	18	13.453	25	35.616	10	24.034	8	26.807	10	43.906	18	127.883	4	43.776	5	87.053
Latina	—	—	2	1.472	5	7.403	2	5.437	4	14.195	1	4.034	8	55.606	2	22.105	2	34.012
Frosinone	1	458	10	7.330	26	38.870	17	40.172	10	34.178	8	36.804	8	53.869	3	34.663	4	67.533
LAZIO	26	10.125	55	40.768	94	135.884	46	109.447	38	129.801	24	107.348	45	308.760	12	139.275	11	188.598
L'Aquila	12	4.715	33	24.613	35	50.723	8	18.160	6	19.121	5	21.976	5	30.717	1	10.271	—	—
Teramo	—	—	3	1.994	10	15.792	6	14.875	8	26.691	5	22.194	11	78.155	1	11.590	2	37.976
Pescara	2	943	8	6.079	13	18.960	5	12.817	7	23.425	2	9.016	6	41.508	1	11.498	1	18.265
Chieti	6	2.116	20	15.106	35	52.584	16	37.362	8	27.401	7	29.688	7	48.938	1	12.501	—	—
ABRUZZI	20	7.774	64	47.792	93	138.059	35	83.214	29	96.638	19	82.874	29	199.318	4	45.869	3	56.241
Isernia	5	1.765	14	10.451	22	31.234	6	13.275	2	6.838	—	—	2	12.907	—	—	1	15.696
Campobasso	3	959	14	11.051	37	51.355	11	27.339	8	26.529	2	8.960	7	44.007	—	—	1	15.659
MOLISE	8	2.724	28	21.502	59	82.589	17	40.614	10	33.367	2	8.960	9	56.914	—	—	2	31.355
Caserta	—	—	5	3.974	20	30.135	13	30.294	12	42.269	14	63.442	23	159.783	4	48.773	4	69.578
Benevento	—	—	5	4.342	22	34.416	17	41.008	18	61.481	6	26.468	6	38.194	2	21.581	—	—
Napoli	—	—	—	—	3	4.695	5	13.180	5	16.607	8	34.714	22	163.942	12	144.211	9	156.593
Avellino	—	—	8	6.286	38	55.320	26	62.138	15	50.552	14	61.466	16	106.624	1	10.080	—	—
Salerno	1	499	9	6.773	48	65.775	29	69.962	18	60.779	8	35.085	27	188.222	4	46.461	4	65.948
CAMPANIA	1	499	27	21.375	131	190.341	90	216.582	68	231.688	50	221.175	94	656.765	23	271.106	17	292.119
Foggia	2	775	—	—	7	11.413	10	25.256	12	42.625	4	17.902	11	74.754	6	77.947	5	88.536
Bari	—	—	1	925	2	3.021	—	—	—	—	1	4.465	9	68.158	11	137.569	5	86.943
Taranto	—	—	—	—	2	3.053	2	5.060	1	3.481	4	17.460	8	55.875	3	36.956	3	48.098
Brindisi	—	—	—	—	—	—	—	—	—	—	1	4.463	7	50.331	5	66.637	1	18.759
Lecce	—	—	—	—	10	16.153	9	21.795	9	30.707	15	66.554	34	238.939	12	146.521	2	36.460
PUGLIA	2	775	1	925	21	33.640	21	52.111	22	76.813	25	110.844	69	488.057	37	465.630	16	278.805
Potenza	—	—	4	3.620	25	36.160	26	62.754	16	56.529	11	48.704	9	59.538	6	69.339	1	15.194
Matera	—	—	1	892	6	8.502	4	9.999	4	13.098	2	9.042	9	67.567	2	24.553	1	16.463
BASILICATA	—	—	5	4.512	31	44.662	30	72.753	20	69.627	13	57.746	18	127.105	8	93.892	2	31.657
Cosenza	1	429	12	10.140	53	81.246	24	59.425	23	78.556	15	66.699	14	95.261	6	69.306	3	51.042
Catanzaro	—	—	7	6.088	45	67.822	30	70.690	31	103.663	18	77.929	18	121.115	4	46.357	—	—
Reggio di Calabria	—	—	10	8.773	23	34.966	12	28.202	16	53.798	5	21.556	18	116.851	6	67.004	5	81.351
CALABRIA	1	429	29	25.001	121	184.034	66	158.317	70	236.017	38	166.184	50	333.227	16	182.667	8	133.293
Trapani	—	—	—	—	1	1.926	2	4.921	2	7.286	3	14.006	3	22.155	6	72.688	—	—
Palermo	—	—	5	4.174	6	8.239	14	35.584	10	34.667	8	34.968	26	169.270	6	69.372	1	15.572
Messina	1	379	7	5.282	30	43.689	22	53.878	10	34.459	16	70.406	14	90.200	4	44.081	—	—
Agrigento	—	—	—	—	5	8.330	—	—	7	22.749	2	8.513	13	82.281	7	82.509	3	48.126
Caltanissetta	—	—	1	787	1	1.730	3	7.713	2	7.163	3	13.930	5	36.604	1	11.762	2	31.142
Enna	—	—	—	—	1	1.216	—	—	2	6.459	2	8.580	5	33.399	6	70.466	2	31.688
Catania	—	—	1	913	2	2.960	2	4.059	6	21.554	8	34.583	19	133.715	7	82.209	3	53.007
Ragusa	—	—	—	—	—	—	—	—	1	3.491	1	4.046	3	20.770	2	24.655	—	—
Siracusa	—	—	—	—	2	2.885	1	2.712	1	3.264	—	—	4	31.353	3	37.319	2	34.110
SICILIA	1	379	14	11.156	48	70.975	44	108.867	41	141.092	43	189.032	92	619.747	42	495.061	13	213.645
Sassari	2	647	13	8.981	27	38.901	9	21.854	10	35.028	6	26.994	6	38.441	4	45.835	1	16.230
Nuoro	8	2.949	12	8.683	30	43.577	23	56.031	13	43.778	7	30.459	8	56.511	—	—	—	—
Cagliari	10	2.949	33	25.466	50	71.033	19	45.339	17	57.708	16	72.799	18	127.745	5	60.876	—	—
SARDEGNA	20	6.545	58	43.130	107	153.511	51	123.224	40	136.514	29	130.252	32	222.697	9	106.511	1	16.230
ITALIA	646	216.338	1.155	865.024	1.863	2.727.737	1.081	2.630.121	785	2.678.694	560	2.479.419	1.086	7.426.895	350	4.172.222	151	2.577.978

classe di ampiezza demografica e provincia

DEMOGRAFICA

DEMOGRAFICA																		TOTALE	
20.001-30.000		30.001-40.000		40.001-50.000		50.001-65.000		65.001-80.000		80.001-100.000		100.001-250.000		250.001-500.000		oltre 500.000		Co- muni	Abitanti
Co- muni	Abitanti	Co- muni	Abitanti	Co- muni	Abitanti	Co- muni	Abitanti	Co- muni	Abitanti	Co- muni	Abitanti	Co- muni	Abitanti	Co- muni	Abitanti	Co- muni	Abitanti		
1	24.002	3	102.869	—	—	1	50.037	—	—	—	—	1	129.921	—	—	—	—	59	552.936
2	43.895	—	—	—	—	—	—	—	—	—	—	1	106.927	—	—	—	—	32	222.847
3	67.897	3	102.869	—	—	1	50.037	—	—	—	—	2	236.848	—	—	—	—	91	775.783
—	—	—	—	1	47.857	—	—	—	—	1	84.719	—	—	—	—	—	—	67	316.383
3	75.295	1	38.090	1	40.193	—	—	—	—	—	—	1	109.789	—	—	—	—	49	416.611
—	—	1	32.844	1	43.537	—	—	—	—	—	—	—	—	—	—	—	—	57	286.155
—	—	1	34.067	1	42.014	1	55.217	—	—	—	—	—	—	—	—	—	—	73	340.758
3	75.295	3	105.001	4	173.601	1	55.217	—	—	1	84.719	1	109.789	—	—	—	—	246	1.359.907
—	—	—	—	—	—	1	54.461	—	—	—	—	—	—	—	—	—	—	60	257.075
—	—	1	39.179	—	—	—	—	—	—	—	—	—	—	—	—	—	—	73	143.162
4	93.918	2	71.222	2	85.928	1	52.108	—	—	—	—	—	—	—	—	1	2.781.993	117	3.490.377
5	120.239	1	33.465	—	—	—	—	1	78.210	—	—	—	—	—	—	—	—	33	376.238
3	69.725	1	39.028	—	—	—	—	—	—	—	—	—	—	—	—	—	—	91	422.630
12	283.882	5	182.894	2	85.928	2	106.569	1	78.210	—	—	—	—	—	—	1	2.781.993	374	4.689.482
1	20.029	1	32.010	—	—	1	60.131	—	—	—	—	—	—	—	—	—	—	108	293.066
—	—	—	—	1	47.804	—	—	—	—	—	—	—	—	—	—	—	—	47	257.080
3	74.435	—	—	—	—	1	51.436	—	—	—	—	1	122.470	—	—	—	—	46	264.981
4	95.064	1	32.010	1	47.804	2	111.567	—	—	—	—	1	122.470	—	—	—	—	104	351.567
—	—	—	—	—	—	—	—	—	—	—	—	—	—	—	—	—	—	52	92.166
—	—	—	—	1	41.782	—	—	—	—	—	—	—	—	—	—	—	—	84	227.641
—	—	—	—	1	41.782	—	—	—	—	—	—	—	—	—	—	—	—	136	319.807
2	56.500	2	63.109	1	47.332	1	62.710	—	—	—	—	—	—	—	—	—	—	101	677.959
—	—	—	—	1	59.009	—	—	—	—	—	—	—	—	—	—	—	—	77	286.499
10	230.466	5	161.799	1	45.635	5	275.291	2	144.526	1	91.676	—	—	—	—	1	1.226.594	89	2.769.929
1	22.661	—	—	—	—	1	52.382	—	—	—	—	—	—	—	—	—	—	120	427.509
4	103.934	2	63.940	2	94.578	—	—	—	—	—	—	1	155.496	—	—	—	—	157	957.452
17	413.621	9	288.848	4	187.545	8	449.392	2	144.526	1	91.676	1	155.496	—	—	1	1.226.594	544	5.059.348
—	—	1	31.314	3	145.059	—	—	—	—	—	—	1	141.711	—	—	—	—	62	657.292
7	160.172	3	101.598	5	214.745	1	63.625	2	152.793	—	—	—	—	1	357.274	—	—	48	1.351.288
3	75.118	1	39.234	—	—	—	—	—	—	—	—	1	227.342	—	—	—	—	28	511.677
2	47.902	3	96.042	—	—	—	—	—	—	—	—	1	81.893	—	—	—	—	20	366.027
2	56.315	—	—	—	—	—	—	—	—	—	—	1	83.050	—	—	—	—	94	696.503
14	339.507	8	268.188	8	359.804	1	63.625	2	152.793	2	164.943	2	369.053	1	357.274	—	—	252	3.582.787
—	—	—	—	—	—	1	56.597	—	—	—	—	—	—	—	—	—	—	99	408.435
—	—	—	—	1	44.513	—	—	—	—	—	—	—	—	—	—	—	—	30	194.629
—	—	—	—	1	44.513	1	56.597	—	—	—	—	—	—	—	—	—	—	129	603.064
2	45.936	1	30.633	—	—	—	—	—	—	—	—	1	102.086	—	—	—	—	155	691.659
—	—	1	31.133	—	—	2	106.988	—	—	1	86.284	—	—	—	—	—	—	157	718.069
—	—	—	—	—	—	—	—	—	—	—	—	1	165.822	—	—	—	—	96	578.323
2	45.936	2	61.766	—	—	2	106.988	—	—	1	86.284	2	267.908	—	—	—	—	408	1.988.051
1	21.979	2	68.782	1	41.596	—	—	2	150.054	—	—	—	—	—	—	—	—	23	405.393
3	73.873	1	35.482	—	—	—	—	—	—	—	—	—	—	—	—	—	—	81	1.124.015
1	27.204	1	34.469	—	—	—	—	—	—	—	—	—	—	1	250.656	—	642.814	107	654.703
3	79.519	1	31.591	2	90.427	—	—	—	—	—	—	—	—	—	—	—	—	43	454.045
2	44.129	—	—	—	—	1	60.051	1	67.058	—	—	—	—	—	—	—	—	22	282.069
2	50.323	—	—	—	—	—	—	—	—	—	—	—	—	—	—	—	—	20	202.131
2	43.319	2	71.051	2	90.855	—	—	—	—	—	—	—	—	1	400.048	—	—	55	938.273
2	50.019	—	—	2	90.261	1	61.805	—	—	—	—	—	—	—	—	—	—	12	255.047
3	77.880	2	66.535	—	—	—	—	—	—	—	—	1	108.981	—	—	—	—	19	365.039
19	468.245	9	307.910	7	313.139	2	121.856	3	217.112	—	—	1	108.981	2	650.704	1	642.814	382	4.680.715
1	25.668	1	32.187	—	—	—	—	—	—	—	—	1	107.125	—	—	—	—	81	397.891
—	—	1	31.033	—	—	—	—	—	—	—	—	—	—	—	—	—	—	102	273.021
2	54.140	2	61.657	—	—	—	—	—	—	—	—	1	223.376	—	—	—	—	173	802.888
3	79.808	4	124.877	—	—	—	—	—	—	—	—	2	330.501	—	—	—	—	356	1.473.800
143	3.457.586	76	2.547.848	49	2.194.789	32	1.806.792	16	1.171.490	16	1.410.151	33	4.547.502	8	2.857.720	6	8.368.241	8.056	54.136.547

TAV. 3 - Comuni e relativa popolazione residente secondo la variazione

PROVINCIE REGIONI	COMUNI CON INCREMENTO DI POPOLAZIONE											
	oltre il 25%		dal 25,00 % al 15,01 %		dal 15,00 % al 10,01 %		dal 10,00 % al 5,01 %		dal 5,00 % allo 0,00 %		Totale	
	N	Pop. resid.	N	Pop. resid.	N	Pop. resid.	N	Pop. resid.	N	Pop. resid.	N	Pop. resid.
Torino	70	710.632	33	128.647	18	1.211.445	24	49.248	35	57.061	180	2.157.033
Vercelli	4	20.533	9	56.214	8	78.666	6	65.607	11	35.410	38	256.430
Novara	6	34.679	11	117.513	9	127.498	15	65.437	22	44.478	63	389.605
Cuneo	2	36.716	3	80.042	4	17.867	14	111.915	29	85.097	52	331.637
Asti	—	—	4	91.841	1	10.118	1	7.025	6	12.762	12	121.746
Alessandria	1	2.171	8	133.896	2	104.559	2	44.601	7	24.024	20	309.251
PIEMONTE	83	804.731	68	608.153	42	1.550.153	62	343.833	110	258.832	365	3.565.702
VALE D'AOSTA	2	4.789	9	50.221	1	4.345	11	12.147	7	7.872	30	79.374
Varese	58	296.761	35	361.649	15	36.380	12	16.031	8	6.627	128	717.448
Como	37	148.067	53	314.801	23	101.729	33	47.730	33	49.072	179	661.399
Sondrio	3	7.826	6	47.477	5	13.609	13	32.818	12	21.350	39	123.080
Milano	83	1.403.009	36	315.350	26	232.823	24	1.809.854	17	46.293	186	3.807.329
Bergamo	33	156.309	24	103.498	40	290.846	28	76.900	27	89.548	152	717.101
Brescia	7	62.363	17	294.125	26	113.929	31	156.868	32	144.871	113	772.156
Pavia	2	7.103	9	230.404	4	24.409	4	25.673	7	23.710	26	311.299
Cremona	2	4.810	1	3.959	5	92.691	4	43.464	9	25.895	21	170.819
Mantova	3	24.702	—	—	3	28.500	6	94.525	5	15.588	17	163.315
LOMBARDIA	228	2.110.950	181	1.671.263	147	934.916	155	2.303.863	150	422.954	861	7.443.946
Bolzano-Bozen	2	3.088	20	174.466	14	40.769	29	97.126	23	62.368	88	377.817
Trento	1	1.372	8	134.800	10	27.592	19	49.820	30	53.015	68	266.599
TRENTINO-ALTO A.	3	4.460	28	309.266	24	68.361	48	146.946	53	115.383	156	644.416
Verona	10	94.284	9	337.612	3	11.081	6	50.820	11	56.896	39	550.693
Vicenza	9	62.518	13	234.398	13	108.152	21	91.879	8	53.336	64	550.283
Belluno	—	—	1	8.499	—	—	5	47.080	5	11.650	11	67.229
Treviso	5	57.354	13	235.690	8	66.586	15	71.541	20	125.846	61	557.017
Venezia	3	53.568	9	127.735	3	23.256	8	117.320	6	398.858	29	720.737
Padova	8	68.439	12	328.831	9	48.021	15	116.341	8	43.557	52	605.189
Rovigo	—	—	1	6.783	1	4.912	1	49.848	1	5.015	4	66.558
VENETO	35	336.163	58	1.279.548	37	262.008	71	544.829	59	695.158	260	3.117.706
Pordenone	6	83.553	2	22.185	1	7.509	7	50.746	1	2.451	17	166.444
Udine	1	4.539	4	120.653	5	34.101	1	3.912	16	93.792	27	256.997
Gorizia	—	—	1	3.957	3	46.077	—	—	6	59.257	10	109.291
Trieste	—	—	1	7.542	—	—	3	7.779	1	13.104	5	28.425
FRIULI-VENEZIA G.	7	88.092	8	154.337	9	87.687	11	62.437	24	168.604	59	561.157
Imperia	6	36.381	5	46.886	4	91.555	2	1.473	5	13.606	22	190.101
Savona	10	73.537	6	33.475	2	93.788	5	26.813	5	30.065	28	257.678
Genova	7	100.957	5	23.037	4	36.615	2	18.255	5	829.207	23	1.008.071
La Spezia	1	4.347	—	—	3	19.177	5	50.235	4	138.029	13	211.788
LIGURIA	24	215.222	16	103.398	13	241.135	14	96.776	19	1.011.107	86	1.667.638
Piacenza	—	—	1	106.841	—	—	3	30.163	4	20.725	8	157.729
Parma	—	—	2	199.033	1	6.576	1	9.630	3	30.462	7	245.701
Reggio nell'Emilia	4	35.148	1	17.048	1	128.789	5	31.482	9	74.919	20	287.386
Modena	4	71.650	4	250.772	1	9.313	1	6.751	1	19.675	11	358.161
Bologna	8	109.018	2	19.835	3	552.106	4	38.334	1	13.808	18	733.101
Ferrara	—	—	—	—	1	18.779	1	27.091	2	158.139	4	204.009
Ravenna	—	—	1	23.008	2	139.699	3	72.276	4	71.994	10	306.977
Forli	5	170.143	7	71.902	2	110.480	2	101.292	2	8.312	18	462.129
EMILIA-ROMAGNA	21	385.959	18	688.439	11	965.742	20	317.019	26	398.034	96	2.755.193
Massa-Carrara	—	—	—	—	2	70.527	—	—	2	78.077	4	148.604
Lucca	—	—	4	104.753	2	23.115	1	13.176	4	164.028	11	305.072
Pistoia	3	24.268	5	63.977	2	99.243	1	5.518	5	24.130	16	217.136
Firenze	9	317.607	6	124.226	3	41.063	3	37.102	6	495.372	27	1.015.370
Livorno	2	28.551	1	11.350	—	—	3	243.244	4	18.718	10	301.863
Pisa	2	21.009	2	16.794	5	171.874	2	37.408	4	41.756	15	288.841
Arezzo	—	—	2	107.090	1	22.725	2	19.484	5	28.513	10	177.812
Siena	2	30.898	1	6.788	1	14.812	1	65.634	1	6.753	6	124.885
Grosseto	1	16.775	3	83.960	—	—	—	—	1	13.552	5	114.287
TOSCANA	19	439.108	24	518.938	16	443.359	13	421.566	32	870.899	104	2.693.870

percentuale della popolazione stessa tra il 1961 e il 1971, per provincia


COMUNI CON DIMINUIZIONE DI POPOLAZIONE												TOTALE	
fino al 5 %		dal 5,01 % al 10,00 %		dal 10,01 % al 15,00 %		dal 15,01 % al 25,00 %		oltre il 25 %		Totale		N	Pop. resid.
N	Pop. resid.	N	Pop. resid.	N	Pop. resid.	N	Pop. resid.	N	Pop. resid.	N	Pop. resid.		
40	48.827	32	37.048	26	22.116	18	14.572	19	7.420	135	129.983	315	2.287.016
18	43.828	21	34.490	20	23.766	48	39.405	24	8.333	131	149.822	169	406.252
30	46.478	21	21.538	24	18.778	20	15.595	7	4.817	102	107.206	165	496.811
24	51.205	33	48.781	46	55.339	51	37.137	42	16.405	198	208.867	250	540.504
5	7.822	19	27.002	29	24.295	46	33.778	9	3.904	108	95.801	120	218.547
8	11.555	24	36.942	44	51.741	75	65.093	19	8.601	170	173.932	190	483.183
125	209.715	150	205.801	191	196.035	258	205.580	120	49.480	844	866.611	1.209	4.432.313
10	9.993	13	10.106	8	4.872	9	3.248	4	1.557	44	29.776	74	109.150
2	2.641	4	2.885	4	1.253	1	451	2	945	13	8.375	141	725.823
21	26.845	20	13.149	14	14.360	11	4.206	2	504	68	59.064	247	720.463
7	15.203	13	18.115	5	5.785	8	4.830	6	2.136	39	46.069	78	169.149
12	30.582	14	23.526	8	13.940	16	20.281	13	8.027	63	96.356	249	3.903.685
23	43.794	24	28.892	22	19.867	23	16.411	6	2.954	98	111.918	250	829.019
24	60.281	19	56.792	26	42.500	21	23.423	3	2.534	93	185.530	206	957.686
25	64.655	22	36.977	30	41.528	57	56.505	30	15.425	164	215.090	190	526.389
6	24.193	10	32.442	17	34.851	34	47.148	27	24.828	94	163.462	115	334.281
10	53.817	8	42.967	14	50.542	19	62.828	2	3.423	53	213.577	70	376.892
130	322.211	134	255.745	140	224.626	190	236.083	91	60.776	685	1.099.441	1.546	8.543.387
17	24.511	9	9.363	2	1.336	—	—	1	1.014	29	36.224	117	414.041
48	67.134	37	41.652	34	29.133	30	19.601	6	3.726	155	161.246	223	427.845
65	91.645	46	51.015	36	30.469	30	19.601	7	4.740	184	197.470	340	841.886
15	68.891	14	49.246	17	40.246	10	21.310	3	3.209	59	182.902	98	733.595
12	42.477	15	40.166	9	19.696	17	22.141	4	3.121	57	127.601	121	677.884
11	53.416	13	29.433	12	29.925	16	31.815	6	9.337	58	153.926	69	221.155
12	42.867	15	50.935	4	9.167	3	8.634	—	—	34	111.603	95	668.620
5	40.340	5	17.650	2	21.290	2	7.234	—	—	14	86.514	43	807.251
10	44.589	14	42.688	21	52.234	8	18.298	—	—	53	157.809	105	762.998
2	5.631	11	58.667	11	39.290	18	64.217	5	17.545	47	185.350	51	251.908
67	298.211	87	288.785	76	211.848	74	173.649	18	33.212	322	1.005.705	582	4.123.411
3	21.027	9	35.943	5	7.364	7	14.067	10	9.061	34	87.462	51	253.906
12	36.781	26	82.114	21	59.922	32	59.906	19	21.190	110	259.913	137	516.910
9	25.808	3	4.907	2	1.705	—	—	1	701	15	33.121	25	142.412
1	271.879	—	—	—	—	—	—	—	—	1	271.879	6	300.304
25	355.495	38	122.964	28	68.991	39	73.973	30	30.952	160	652.375	219	1.213.532
2	2.564	6	5.055	18	11.561	16	14.525	3	1.321	45	35.026	67	225.127
6	7.067	5	4.000	11	11.752	17	14.998	2	548	40	36.365	69	296.043
7	22.011	10	16.880	11	25.065	11	13.622	5	2.324	44	79.902	67	1.087.973
2	7.109	6	8.781	2	3.439	8	12.639	1	679	19	32.647	32	244.435
17	38.751	27	34.716	42	51.817	52	55.784	11	4.872	148	185.940	235	1.853.578
3	13.941	5	25.806	3	13.395	15	43.865	14	30.145	40	127.152	48	284.881
5	27.220	6	33.712	7	25.750	12	36.696	10	26.418	40	149.796	47	395.497
7	38.814	5	25.311	1	4.465	7	22.690	5	14.030	25	105.310	45	392.696
6	58.495	6	57.008	6	23.195	12	38.752	6	18.241	36	195.691	47	553.852
10	57.201	7	57.157	6	23.304	8	24.964	11	23.117	42	185.743	60	918.844
4	36.298	2	15.693	8	87.050	7	35.672	1	4.917	22	179.630	26	383.639
6	32.244	—	—	—	—	1	9.317	1	3.338	8	44.899	18	351.876
—	—	4	22.848	2	6.699	13	43.551	13	30.243	32	103.341	50	565.470
41	264.213	35	237.535	33	183.858	75	255.507	61	150.449	245	1.091.562	341	3.846.755
—	—	1	4.091	2	8.715	8	34.498	2	5.047	13	52.351	17	200.955
3	23.684	5	15.621	6	18.353	9	16.890	1	736	24	75.284	35	380.356
1	19.304	—	—	2	10.751	2	5.228	1	1.916	6	37.199	22	254.335
3	24.042	4	27.880	5	30.537	8	38.526	4	10.012	24	130.997	51	1.146.367
4	23.022	1	3.025	—	—	3	4.351	2	3.004	10	33.402	20	335.265
—	—	3	19.288	6	28.474	7	24.921	8	14.409	24	87.092	39	375.933
2	10.053	7	40.827	4	15.927	8	46.541	8	15.180	29	128.528	39	306.340
5	35.581	1	14.356	2	8.947	11	39.552	11	33.900	30	132.336	36	257.221
1	3.947	1	4.463	4	22.248	13	56.428	4	14.952	23	102.038	28	216.325
19	139.633	23	129.551	31	143.952	69	266.935	41	99.156	183	779.227	287	3.473.097

Segue Tav. 3 — Comuni e relativa popolazione residente secondo la variazione

PROVINCIE REGIONI	COMUNI CON INCREMENTO DI POPOLAZIONE											
	oltre il 25%		dal 25,00 % al 15,01 %		dal 15,00 % al 10,01 %		dal 10,00 % al 5,01 %		dal 5,00 % allo 0,00 %		Totale	
	N	Pop. resid.	N	Pop. resid.	N	Pop. resid.	N	Pop. resid.	N	Pop. resid.	N	Pop. resid.
Perugia	1	11.782	2	137.647	1	8.317	—	—	3	63.858	7	221.604
Terni	—	—	—	—	1	106.927	1	1.641	1	3.557	3	112.125
UMBRIA	1	11.782	2	137.647	2	115.244	1	1.641	4	67.415	10	333.729
Pesaro e Urbino	4	96.326	3	59.226	2	3.571	—	—	1	5.039	10	164.162
Ancona	1	24.140	1	11.863	3	55.501	3	149.784	4	42.973	12	284.261
Macerata	2	39.319	—	—	2	47.729	5	50.910	5	37.427	14	175.385
Ascoli Piceno	7	113.829	—	—	4	93.127	3	11.410	3	8.191	17	226.557
MARCHE	14	273.614	4	71.089	11	199.928	11	212.104	13	93.630	53	850.365
Viterbo	—	—	—	—	1	14.548	2	59.288	5	24.050	8	97.886
Rieti	—	—	—	—	1	39.179	—	—	1	7.046	2	46.225
Roma	16	3.021.323	17	206.045	6	51.239	11	80.385	8	29.949	58	3.388.941
Latina	3	129.244	3	40.733	2	38.611	5	74.747	3	33.085	16	316.420
Frosinone	1	39.028	1	24.696	1	6.454	3	59.756	5	36.475	11	166.409
LAZIO	20	3.189.595	21	271.474	11	150.031	21	274.176	22	130.605	95	4.015.881
L'Aquila	—	—	—	—	—	—	2	92.141	—	—	2	92.141
Teramo	4	42.065	1	18.628	3	61.404	2	8.899	1	8.708	11	139.704
Pescara	2	140.735	1	8.560	—	—	1	5.330	1	8.509	5	163.134
Chieti	1	7.502	2	30.019	1	12.501	1	51.436	3	33.201	8	134.659
ABRUZZI	7	190.302	4	57.207	4	73.905	6	157.806	5	50.418	26	529.638
Isernia	—	—	1	15.696	—	—	1	6.158	2	3.842	4	25.696
Campobasso	1	15.659	1	41.782	—	—	1	3.972	1	2.845	4	64.258
MOLISE	1	15.659	2	57.478	—	—	2	10.130	3	6.687	8	89.954
Caserta	3	20.421	8	169.306	10	70.534	11	88.484	8	89.293	40	438.038
Benevento	—	—	—	—	1	3.736	2	65.341	3	8.541	6	77.618
Napoli	18	395.423	19	476.256	10	149.710	18	277.003	12	1.291.673	77	2.590.065
Avellino	1	52.382	—	—	1	1.144	4	14.288	7	24.333	13	92.147
Salerno	2	188.773	4	30.525	8	160.359	7	100.873	18	124.813	39	605.343
CAMPANIA	24	656.999	31	676.087	30	385.483	42	545.989	48	1.538.653	175	3.803.211
Foggia	—	—	3	192.166	1	31.314	1	8.750	8	114.564	13	346.794
Bari	1	20.504	2	25.843	7	537.251	9	290.708	11	244.237	30	1.118.543
Taranto	—	—	3	261.200	1	8.806	3	18.320	14	165.871	21	454.197
Brindisi	—	—	1	81.893	1	33.206	8	95.501	4	62.397	14	272.997
Lecce	1	6.489	2	14.286	3	98.320	25	197.016	19	142.578	50	458.689
PUGLIA	2	26.993	11	575.388	13	708.897	46	610.295	56	729.647	128	2.651.220
Potenza	1	56.597	—	—	2	5.552	3	30.065	1	1.815	7	94.029
Matera	1	8.611	1	44.513	2	21.155	—	—	3	33.367	7	107.646
BASILICATA	2	65.208	1	44.513	4	26.707	3	30.065	4	35.182	14	201.675
Cosenza	5	144.413	4	34.292	3	31.839	8	56.571	9	61.045	29	328.160
Catanzaro	—	—	6	194.155	1	10.247	4	12.919	11	101.705	22	319.026
Reggio di Calabria	—	—	—	—	1	3.813	4	188.619	8	68.216	13	260.648
CALABRIA	5	144.413	10	228.447	5	45.899	16	258.109	28	230.966	64	907.834
Trapani	—	—	1	21.979	1	12.384	1	38.709	2	14.625	5	87.697
Palermo	—	—	1	5.469	3	20.352	4	667.870	9	120.985	17	814.676
Messina	—	—	3	16.521	4	45.608	6	64.397	4	14.257	17	142.783
Agrigento	—	—	—	—	2	6.446	3	72.027	8	162.490	13	240.963
Caltanissetta	—	—	1	67.058	—	—	—	—	—	—	1	67.058
Enna	—	—	—	—	—	—	—	—	—	—	—	—
Catania	6	33.868	2	23.282	4	47.517	6	471.487	12	132.376	30	708.530
Ragusa	—	—	—	—	—	—	1	61.805	4	129.410	5	191.215
Siracusa	—	—	3	155.088	—	—	1	29.241	3	40.011	7	224.340
SICILIA	6	33.868	11	291.397	14	132.307	22	1.405.536	42	614.154	95	2.477.262
Sassari	3	48.055	2	139.312	4	21.945	4	12.679	5	28.701	18	250.692
Nuoro	4	40.834	1	9.531	—	—	5	23.918	7	29.224	17	103.507
Cagliari	7	73.082	5	272.431	12	56.131	10	40.836	19	92.851	53	535.331
SARDEGNA	14	161.971	8	421.274	16	78.076	19	77.433	31	150.776	88	889.530
ITALIA	518	9.159.878	515	8.215.564	410	6.474.183	594	7.832.700	736	7.596.976	2.773	39.279.301

percentuale della popolazione stessa tra il 1961 e il 1971, per provincia

COMUNI CON DIMINUIZIONE DI POPOLAZIONE												TOTALE	
fino al 5 %		dal 5,01 % al 10,00 %		dal 10,01 % al 15,00 %		dal 15,01 % al 25,00 %		oltre il 25 %		Totale		N	Pop. resid.
N	Pop. resid.	N	Pop. resid.	N	Pop. resid.	N	Pop. resid.	N	Pop. resid.	N	Pop. resid.		
5	80.701	8	104.665	9	59.006	21	73.882	9	13.078	52	331.332	59	552.936
3	23.341	7	49.394	5	12.181	10	18.490	4	7.316	29	110.722	32	222.847
8	104.042	15	154.059	14	71.187	31	92.372	13	20.394	81	442.054	91	775.783
3	7.776	7	27.165	11	49.145	22	51.810	14	16.325	57	152.221	67	316.383
4	43.726	3	8.236	11	37.129	14	30.424	5	12.835	37	132.350	49	416.611
1	8.166	3	5.980	5	27.995	17	52.070	17	16.559	43	110.770	57	286.155
3	9.232	7	15.670	5	10.549	11	29.241	30	49.509	56	114.201	73	340.758
11	68.900	20	57.051	32	124.818	64	163.545	66	95.228	193	509.542	246	1.359.907
14	62.740	13	45.079	12	34.359	12	15.942	1	1.069	52	159.189	60	257.075
4	12.784	5	8.788	7	7.603	36	49.278	19	18.484	71	96.937	73	143.162
14	46.227	10	22.902	11	14.738	12	11.144	12	6.425	59	101.436	117	3.490.377
4	25.267	5	15.360	4	12.450	2	4.746	2	1.995	17	59.818	33	376.238
14	74.964	19	84.423	17	42.689	19	42.719	11	11.426	80	256.221	91	422.630
50	221.982	52	176.552	51	111.839	81	123.829	45	39.399	279	673.601	374	4.689.482
8	52.443	6	14.910	13	26.289	32	63.282	47	44.001	106	200.925	108	293.066
3	17.053	3	7.399	6	30.432	15	43.445	9	19.047	36	117.376	47	257.080
—	—	3	10.889	9	40.744	13	32.608	16	17.606	41	101.847	46	264.981
4	26.166	13	56.972	20	49.047	40	65.084	19	19.639	96	216.908	104	351.567
15	95.662	25	90.170	48	146.512	100	204.419	91	100.293	279	637.056	305	1.166.694
3	6.103	6	5.717	6	8.970	16	28.115	17	17.565	48	66.470	52	92.166
2	13.741	8	33.926	13	32.996	24	41.495	33	41.225	80	163.383	84	227.641
5	19.844	14	39.643	19	41.966	40	69.610	50	58.790	128	229.853	136	319.807
15	90.624	19	96.478	9	17.826	14	29.516	4	5.477	61	239.921	101	677.959
8	29.824	11	42.215	21	64.830	26	62.572	5	9.440	71	208.881	77	286.499
9	113.747	2	4.579	1	1.538	—	—	—	—	12	119.864	89	2.709.929
16	73.385	14	41.574	36	119.239	30	77.578	11	23.586	107	335.362	120	427.509
28	117.486	44	121.895	24	79.525	18	28.368	4	4.835	118	352.109	157	957.452
76	425.066	90	306.741	91	282.958	88	198.034	24	43.338	369	1.256.137	544	5.059.348
3	67.778	10	88.587	11	72.154	15	52.545	10	29.434	49	310.498	62	657.292
11	163.149	4	46.829	—	—	2	9.358	1	13.409	18	232.745	48	1.351.288
3	33.715	3	21.493	1	2.272	—	—	—	—	7	57.480	28	511.677
4	61.767	2	31.263	—	—	—	—	—	—	6	93.030	20	366.027
26	154.984	9	51.249	8	27.374	1	4.207	—	—	44	237.814	94	696.503
47	481.393	28	239.421	20	101.800	18	66.110	11	42.843	124	931.567	252	3.582.787
12	54.175	19	51.636	22	79.346	27	107.889	12	21.360	92	314.406	99	408.435
1	6.006	2	6.722	6	21.245	10	39.722	4	13.288	23	86.983	30	194.629
13	60.181	21	58.358	28	100.591	37	147.611	16	34.648	115	401.389	129	603.064
19	82.715	30	119.355	20	52.134	44	88.517	13	20.778	126	363.499	155	691.659
23	94.489	22	80.359	30	96.518	45	104.021	15	23.656	135	399.043	157	718.069
11	73.753	12	86.734	17	55.877	33	82.453	10	18.858	83	317.675	96	578.323
53	250.957	64	286.448	67	204.529	122	274.991	38	63.292	344	1.080.217	408	1.988.051
4	163.444	3	79.097	2	19.682	7	51.499	2	3.974	18	317.696	23	405.393
6	45.683	11	72.815	14	56.975	27	114.233	6	19.633	64	309.339	81	1.124.051
13	292.982	18	60.538	19	54.329	35	91.978	5	12.093	90	511.920	107	654.703
3	50.290	10	89.147	6	21.878	9	40.152	2	11.615	30	213.082	43	454.045
2	84.104	1	4.832	4	60.135	9	54.968	5	10.972	21	215.011	22	282.069
3	45.668	6	52.123	1	22.134	9	75.325	1	6.881	20	202.131	20	202.131
7	55.816	6	62.518	3	59.065	8	48.585	1	3.759	25	229.743	55	938.273
2	29.279	2	18.346	2	12.161	1	4.046	—	—	7	63.832	12	255.074
2	55.406	2	36.734	3	30.588	4	15.259	1	2.712	12	140.699	19	365.039
42	822.672	59	476.150	54	336.947	109	496.045	23	71.639	287	2.203.453	382	4.680.715
10	34.296	7	25.981	9	22.108	28	56.869	9	7.945	63	147.199	81	397.891
8	23.863	20	47.733	21	39.444	30	54.579	6	3.895	85	169.514	102	273.021
28	73.994	30	69.915	30	80.699	28	40.954	4	1.995	120	267.557	173	802.888
46	132.153	57	143.629	60	142.251	86	152.402	19	13.835	268	584.270	356	1.473.800
865	4.412.719	998	3.364.440	1.069	2.781.866	1.572	3.279.328	779	1.018.893	5.283	14.857.246	8.056	54.136.547



FAMIGLIE E CONVIVENZE

TAV. 4 — Famiglie e convivenze e relativi componenti per provincia

PROVINCIE REGIONI	FAMIGLIE				CONVIVENZE			
	Numero	Componenti			Numero	Componenti permanenti		
		M	F	MF		M	F	MF
Torino	777.165	1.105.944	1.145.633	2.251.577	4.455	14.151	21.288	35.439
Vercelli	146.270	191.445	207.521	398.966	584	2.511	4.775	7.286
Novara	171.346	236.644	252.512	489.156	891	3.452	4.203	7.655
Cuneo	174.327	265.139	264.972	530.111	977	3.963	6.430	10.393
Asti	74.197	106.052	109.282	215.334	355	1.053	2.160	3.213
Alessandria	170.476	231.406	244.105	475.511	769	3.224	4.448	7.672
PIEMONTE	1.513.781	2.136.630	2.224.025	4.360.655	8.031	28.354	43.304	71.658
VALLE D'AOSTA	37.918	53.874	53.961	107.835	322	810	505	1.315
Varese	229.492	347.609	369.333	716.942	1.021	3.533	5.348	8.881
Como	220.398	344.199	364.443	708.642	1.049	4.637	7.184	11.821
Sondrio	48.000	82.296	83.668	165.964	425	1.481	1.704	3.185
Milano	1.280.698	1.871.346	1.987.250	3.858.596	5.866	18.036	27.053	45.089
Bergamo	239.991	403.920	414.249	818.169	1.296	3.195	7.655	10.850
Brescia	282.390	465.762	479.780	945.542	1.197	4.175	7.969	12.144
Pavia	180.748	253.348	266.474	519.822	688	2.615	3.952	6.567
Cremona	104.599	159.749	167.112	326.861	619	3.038	4.382	7.420
Mantova	108.328	182.121	189.774	371.895	575	2.386	2.611	4.997
LOMBARDIA	2.694.644	4.110.350	4.322.083	8.432.433	12.736	43.096	67.858	110.954
Bolzano-Bozen	111.176	199.497	206.103	405.600	1.297	4.807	3.634	8.441
Trento	126.967	205.728	214.469	420.197	773	3.370	4.278	7.648
TRENTINO-ALTO ADIGE	238.143	405.225	420.572	825.797	2.070	8.177	7.912	16.089
Verona	208.223	354.695	367.688	722.383	1.062	4.175	7.037	11.212
Vicenza	186.354	327.645	339.130	666.775	1.027	3.880	7.229	11.109
Belluno	69.185	104.959	112.500	217.459	529	1.572	2.124	3.696
Treviso	178.546	322.805	335.880	658.685	1.010	4.035	5.900	9.935
Venezia	226.020	390.741	406.081	796.822	1.361	4.318	6.111	10.429
Padova	197.334	368.911	383.291	752.202	1.141	4.598	6.198	10.796
Rovigo	69.550	121.789	126.148	247.937	338	1.634	2.337	3.971
VENETO	1.135.212	1.991.545	2.070.718	4.062.263	6.468	24.212	36.936	61.148
Pordenone	74.556	122.175	128.857	251.032	236	1.521	1.353	2.874
Udine	157.265	247.867	261.634	509.501	1.636	3.741	3.668	7.409
Gorizia	47.310	66.501	72.821	139.322	249	1.626	1.464	3.090
Trieste	116.531	137.075	158.175	295.250	514	2.568	2.486	5.054
FRIULI-VENEZIA GIULIA	395.662	573.618	621.487	1.195.105	2.635	9.456	8.971	18.427
Imperia	80.413	107.193	115.019	222.212	778	1.216	1.699	2.915
Savona	104.293	142.300	149.858	292.158	567	1.421	2.464	3.885
Genova	392.675	510.466	558.839	1.069.305	1.484	7.939	10.729	18.668
La Spezia	86.886	116.825	125.663	242.488	340	1.177	770	1.947
LIGURIA	664.267	876.784	949.379	1.826.163	3.169	11.753	15.662	27.415
Piacenza	91.923	138.277	142.179	280.456	315	1.967	2.458	4.425
Parma	127.046	191.374	199.297	390.671	616	2.075	2.751	4.826
Reggio nell'Emilia	118.248	191.424	196.573	387.997	717	2.075	2.624	4.699
Modena	167.036	270.397	278.157	548.554	638	2.341	2.957	5.298
Bologna	302.931	438.339	468.736	907.075	1.010	5.068	6.701	11.769
Ferrara	117.953	185.163	195.149	380.312	598	1.596	1.731	3.327
Ravenna	108.352	171.143	177.608	348.751	568	1.163	1.962	3.125
Forlì	163.376	276.848	283.510	560.358	697	2.064	3.048	5.112
EMILIA-ROMAGNA	1.196.865	1.862.965	1.941.209	3.804.174	5.159	18.349	24.232	42.581
Massa-Carrara	64.949	97.142	102.586	199.728	260	495	732	1.227
Lucca	115.936	181.588	195.116	376.704	436	1.423	2.229	3.652
Pistoia	77.564	122.825	129.155	251.980	513	992	1.363	2.355
Firenze	342.049	547.612	584.405	1.132.017	2.184	5.410	8.940	14.350
Livorno	105.969	160.898	169.808	330.706	601	3.062	1.497	4.559
Pisa	114.774	181.036	189.038	370.074	416	2.906	2.953	5.859
Arezzo	88.987	150.337	152.728	303.065	454	1.361	1.914	3.275
Siena	76.415	125.237	127.744	252.981	514	1.877	2.363	4.240
Grosseto	69.862	106.389	107.858	214.247	348	1.235	843	2.078
TOSCANA	1.056.505	1.673.064	1.758.438	3.431.502	5.726	18.761	22.834	41.595

Segue TAV. 4 — Famiglie e convivenze e relativi componenti per provincia

PROVINCIE REGIONI	FAMIGLIE				CONVIVENZE			
	Numero	Componenti			Numero	Componenti permanenti		
		M	F	MF		M	F	MF
Perugia	154.202	271.500	274.767	546.267	738	2.247	4.422	6.669
Terni	67.587	109.239	111.664	220.903	253	888	1.056	1.944
UMBRIA	221.789	380.739	386.431	767.170	991	3.135	5.478	8.613
Pesaro e Urbino	91.023	155.459	158.167	313.626	504	1.138	1.619	2.757
Ancona	120.268	199.548	211.831	411.379	584	2.299	2.933	5.232
Macerata	76.813	138.227	144.205	282.432	572	1.580	2.143	3.723
Ascoli Piceno	89.182	165.462	171.920	337.382	777	1.261	2.115	3.376
MARCHE	377.286	658.696	686.123	1.344.819	2.437	6.278	8.810	15.088
Viterbo	79.553	126.712	126.866	253.578	787	1.456	2.041	3.497
Rieti	42.206	70.415	70.839	141.254	314	945	963	1.908
Roma	1.026.880	1.665.555	1.763.415	3.428.970	7.414	29.275	32.132	61.407
Latina	101.629	187.397	186.535	373.932	646	1.151	1.155	2.306
Frosinone	119.700	207.593	211.552	419.145	692	1.363	2.122	3.485
LAZIO	1.369.968	2.257.672	2.359.207	4.616.879	9.853	34.190	38.413	72.603
L'Aquila	87.082	141.129	148.360	289.489	462	1.604	1.973	3.577
Teramo	65.482	126.553	128.202	254.755	255	1.137	1.188	2.325
Pescara	73.797	128.522	134.104	262.626	444	1.163	1.192	2.355
Chieti	99.929	170.393	177.912	348.305	512	1.808	1.454	3.262
ABRUZZI	326.290	566.597	588.578	1.155.175	1.673	5.712	5.807	11.519
Isernia	26.379	44.736	46.982	91.718	138	229	219	448
Campobasso	66.853	110.459	115.748	226.207	357	540	894	1.434
MOLISE	93.232	155.195	162.730	317.925	495	769	1.113	1.882
Caserta	176.586	330.361	340.986	671.347	1.007	3.574	3.038	6.612
Benevento	78.459	140.623	144.418	285.041	351	597	861	1.458
Napoli	671.563	1.316.327	1.373.637	2.689.964	4.066	8.489	11.476	19.965
Avellino	117.186	210.855	214.389	425.244	546	986	1.279	2.265
Salerno	247.305	468.726	480.498	949.224	1.313	3.926	4.302	8.228
CAMPANIA	1.291.099	2.466.892	2.553.928	5.020.820	7.283	17.572	20.956	38.528
Foggia	176.673	322.171	329.418	651.589	968	2.875	2.828	5.703
Bari	357.233	657.658	680.484	1.338.142	1.980	6.116	7.030	13.146
Taranto	140.042	251.109	257.767	508.876	473	1.591	1.210	2.801
Brindisi	99.122	177.561	185.563	363.124	356	1.422	1.481	2.903
Lecce	189.218	335.726	356.189	691.915	722	2.045	2.543	4.588
PUGLIA	962.288	1.744.225	1.809.421	3.553.646	4.499	14.049	15.092	29.141
Potenza	112.356	200.873	203.766	404.639	472	1.819	1.977	3.796
Matera	52.677	96.711	97.161	193.872	206	352	405	757
BASILICATA	165.033	297.584	300.927	598.511	678	2.171	2.382	4.553
Cosenza	182.397	339.693	347.989	687.682	855	1.646	2.331	3.977
Catanzaro	190.341	354.317	358.618	712.935	857	2.636	2.498	5.134
Reggio di Calabria	158.507	282.824	291.012	573.836	867	2.242	2.245	4.487
CALABRIA	531.245	976.834	997.619	1.974.453	2.579	6.524	7.074	13.598
Trapani	119.352	196.792	204.760	401.552	601	2.115	1.726	3.841
Palermo	307.737	543.691	568.530	1.112.221	1.400	5.794	6.000	11.794
Messina	193.917	313.855	334.198	648.053	1.278	3.459	3.191	6.650
Agrigento	129.340	225.450	224.976	450.426	523	1.730	1.889	3.619
Caltanissetta	78.548	138.972	141.077	280.049	544	1.161	1.161	2.020
Enna	57.845	99.972	100.761	200.733	307	475	923	1.398
Catania	265.330	459.615	471.437	931.052	1.266	3.178	4.043	7.221
Ragusa	79.043	124.554	128.481	253.035	158	754	1.258	2.012
Siracusa	106.358	180.098	181.063	361.161	492	2.176	1.702	3.878
SICILIA	1.337.470	2.282.999	2.355.283	4.638.282	6.569	20.540	21.893	42.433
Sassari	103.820	193.388	198.347	391.735	709	3.466	2.690	6.156
Nuoro	68.392	132.483	137.232	269.715	378	2.227	1.079	3.306
Cagliari	200.268	394.675	399.639	794.314	1.381	4.578	3.996	8.574
SARDEGNA	372.480	720.546	735.218	1.455.764	2.468	10.271	7.765	18.036
ITALIA	15.981.177	26.192.034	27.297.337	53.489.371	85.841	284.179	362.997	647.176

TAV. 5 - Famiglie residenti e componenti, per tipo della famiglia

TOT

CONDIZIONE DEL CAPO FAMIGLIA	FAMIGLIE	C O M P O							
		CAPO FAMIGLIA, PARENTI E AFFINI							
		Capo famiglia		Coniuge	Figli	Altri parenti e affini	Totale		
		M	F				M	F	MF
CONDIZIONI PROFES.	10.692.358	10.083.028	609.330	9.205.829	17.293.746	2.836.741	20.226.608	19.802.066	40.028.674
AGRICOLTURA	1.810.918	1.733.387	77.531	1.566.812	3.309.139	779.636	3.878.051	3.588.454	7.466.505
IMPRENDITORI	9.361	8.953	408	7.565	14.201	3.221	17.542	16.806	34.348
LAVOR.IN PROPRIO	1.010.335	969.906	40.429	859.962	1.663.229	602.378	2.158.998	1.976.906	4.135.904
DIRIG.E IMPIEGATI	25.659	24.849	810	22.787	40.829	6.406	48.116	47.565	95.681
LAVOR.DIPENDENTI	758.161	723.004	35.157	670.856	1.579.532	164.043	1.638.906	1.533.686	3.172.592
COADIUVANTI	7.402	6.675	727	5.642	11.348	3.588	14.489	13.491	27.980
INDUSTRIE	3.204.440	3.058.477	145.963	2.801.280	4.808.861	764.851	5.830.339	5.749.093	11.579.432
IMPRENDITORI	58.915	57.417	1.498	52.706	95.732	14.487	112.689	109.151	221.840
LAVOR.IN PROPRIO	508.884	486.765	22.119	442.918	740.321	130.364	918.905	903.582	1.822.487
DIRIG.E IMPIEGATI	508.992	483.334	25.658	443.788	653.324	102.158	849.143	859.119	1.708.262
LAVOR.DIPENDENTI	2.111.009	2.015.180	95.829	1.847.449	3.298.404	513.819	3.921.149	3.849.532	7.770.681
COADIUVANTI	16.640	15.781	859	14.419	21.080	4.023	28.453	27.709	56.162
COSTRUZ.E IMPIANTI	1.433.100	1.425.290	7.810	1.315.368	2.725.728	301.697	2.970.417	2.805.476	5.775.893
IMPRENDITORI	46.838	46.576	262	43.515	86.841	10.563	95.677	92.080	187.757
LAVOR.IN PROPRIO	152.433	151.763	670	139.918	249.913	33.404	293.757	281.911	575.668
DIRIG.E IMPIEGATI	64.603	62.799	1.804	57.812	94.746	12.954	115.527	114.588	230.115
LAVOR.DIPENDENTI	1.165.325	1.160.292	5.033	1.070.577	2.288.752	243.896	2.458.315	2.310.235	4.768.550
COADIUVANTI	3.901	3.860	41	3.546	5.476	880	7.141	6.662	13.803
ENERGIA ELETTRICA, GAS E ACQUA	123.868	121.648	2.220	113.950	201.465	26.961	235.719	230.525	466.244
IMPRENDITORI	355	345	10	300	546	117	663	655	1.318
LAVOR.IN PROPRIO	1	1	-	1	-	-	1	1	2
DIRIG.E IMPIEGATI	45.721	44.181	1.540	41.207	68.326	9.731	82.559	82.426	164.985
LAVOR.DIPENDENTI	77.717	77.047	670	72.373	132.485	17.092	152.357	147.310	299.667
COADIUVANTI	74	74	-	69	108	21	139	133	272
COMMERCIO	1.322.518	1.204.572	117.946	1.094.753	1.950.420	337.822	2.340.629	2.364.884	4.705.513
IMPRENDITORI	39.244	36.363	2.881	32.754	60.289	10.439	71.969	70.757	142.726
LAVOR.IN PROPRIO	726.899	652.701	74.198	596.348	1.089.216	203.016	1.296.801	1.318.678	2.615.479
DIRIG.E IMPIEGATI	205.708	189.447	16.261	171.672	262.750	43.064	337.189	346.005	683.194
LAVOR.DIPENDENTI	316.567	295.219	21.348	266.486	495.673	72.287	578.735	572.218	1.150.953
COADIUVANTI	34.100	30.842	3.258	27.493	42.552	9.016	55.935	57.226	113.161
TRASPORTI E COMUN.	754.030	738.160	15.870	684.914	1.262.002	160.401	1.449.399	1.411.948	2.861.347
IMPRENDITORI	9.167	8.996	171	8.262	15.931	2.178	18.188	17.350	35.538
LAVOR.IN PROPRIO	104.570	103.867	703	96.284	181.607	23.788	207.336	198.913	406.249
DIRIG.E IMPIEGATI	223.643	213.086	10.557	196.762	330.941	48.223	398.941	400.628	799.569
LAVOR.DIPENDENTI	414.244	409.850	4.394	381.422	730.047	85.680	820.518	790.875	1.611.393
COADIUVANTI	2.406	2.361	45	2.184	3.476	532	4.416	4.182	8.598
CREDITO E ASSICUR.	191.849	184.286	7.563	169.982	264.468	40.721	332.094	334.926	667.020
IMPRENDITORI	1.810	1.753	57	1.585	2.631	371	3.219	3.178	6.397
LAVOR.IN PROPRIO	2.056	1.957	99	1.736	2.770	469	3.546	3.485	7.031
DIRIG.E IMPIEGATI	174.487	167.903	6.584	154.861	238.288	36.922	300.790	303.768	604.558
LAVOR.DIPENDENTI	13.189	12.385	804	11.551	20.412	2.897	24.025	24.024	48.049
COADIUVANTI	307	288	19	249	367	62	514	471	985
SERVIZI	999.109	813.974	185.135	711.985	1.380.980	246.085	1.609.306	1.728.853	3.338.159
IMPRENDITORI	131.342	126.220	5.122	107.922	181.274	26.142	227.605	219.075	446.680
LAVOR.IN PROPRIO	99.856	89.754	10.102	80.516	132.077	22.737	166.535	168.651	335.186
DIRIG.E IMPIEGATI	399.691	323.737	75.954	270.879	484.149	116.617	606.214	665.122	1.271.336
LAVOR.DIPENDENTI	364.561	271.218	93.343	250.236	579.679	79.741	603.670	670.547	1.274.217
COADIUVANTI	3.659	3.045	614	2.432	3.801	848	5.282	5.458	10.740
PUBBLICA AMM.NE	852.526	803.234	49.292	746.785	1.390.683	178.567	1.580.654	1.587.907	3.168.561
IMPRENDITORI	-	-	-	-	-	-	-	-	-
LAVOR.IN PROPRIO	-	-	-	-	-	-	-	-	-
DIRIG.E IMPIEGATI	578.394	541.824	36.570	500.218	890.799	123.408	1.038.240	1.054.579	2.092.819
LAVOR.DIPENDENTI	274.132	261.410	12.722	246.567	499.884	55.159	542.414	533.328	1.075.742
COADIUVANTI	-	-	-	-	-	-	-	-	-
CONDIZ.NON PROFES.	5.288.819	3.190.723	2.098.096	2.573.272	3.922.481	1.343.738	5.870.851	7.257.459	13.128.310
IN CERCA DI PRIMA OCCUPAZIONE	41.150	36.141	5.009	26.936	44.636	15.827	64.356	64.193	128.549
CASALINGHE	1.197.574	-	1.197.574	5.201	902.843	246.433	576.270	1.775.781	2.352.051
PERSONE RITIRATE DAL LAVORO	3.844.494	2.989.199	855.295	2.443.317	2.757.509	1.012.496	4.926.605	5.131.211	10.057.816
ALTRA CONDIZIONE	205.601	165.383	40.218	97.818	217.493	68.982	303.620	286.274	589.894
TOTALE	15.981.177	13.273.751	2.707.426	11.779.101	21.216.227	4.180.479	26.097.459	27.059.525	53.156.984

e condizione professionale o non professionale del capo famiglia

ALE

NENTI

MEMBRI AGGREGATI					TOTALE			CONDIZIONE DEL CAPO FAMIGLIA
Addetti ai servizi della famiglia	Altri membri aggregati	Totale			M	F	MF	
		M	F	MF				
52.342	161.430	55.895	157.877	213.772	20.282.503	19.959.943	40.242.446	CONDIZIONI PROFES.
3.411	22.209	9.834	15.786	25.620	3.887.885	3.604.240	7.492.125	AGRICOLTURA
958	317	195	1.080	1.275	17.737	17.886	35.623	IMPRENDITORI
2.014	11.656	5.600	8.070	13.670	2.164.598	1.984.976	4.149.574	LAVOR. IN PROPRIO
295	398	110	583	693	48.226	48.148	96.374	DIRIG. E IMPIEGATI
111	9.742	3.892	5.961	9.853	1.642.798	1.539.647	3.182.445	LAVOR. DIPENDENTI
33	96	37	92	129	14.526	13.583	28.109	COADIUVANTI
9.561	41.641	14.209	36.993	51.202	5.844.548	5.786.086	11.630.634	INDUSTRIE
3.078	1.104	592	3.590	4.182	113.281	112.741	226.022	IMPRENDITORI
899	7.592	2.231	6.260	8.491	921.136	909.842	1.830.978	LAVOR. IN PROPRIO
4.929	6.971	2.214	9.686	11.900	851.357	868.805	1.720.162	DIRIG. E IMPIEGATI
562	25.719	9.105	17.176	26.281	3.930.254	3.866.708	7.796.962	LAVOR. DIPENDENTI
93	255	67	281	348	28.520	27.990	56.510	COADIUVANTI
2.112	19.846	6.023	15.935	21.958	2.976.440	2.821.411	5.797.851	COSTRUZ. E IMPIANTI
1.055	665	238	1.482	1.720	95.915	93.562	189.477	IMPRENDITORI
97	2.509	667	1.939	2.606	294.424	283.850	578.274	LAVOR. IN PROPRIO
751	842	234	1.359	1.593	115.761	115.947	231.708	DIRIG. E IMPIEGATI
191	15.783	4.869	11.105	15.974	2.463.184	2.321.340	4.784.524	LAVOR. DIPENDENTI
18	47	15	50	65	7.156	6.712	13.868	COADIUVANTI
443	1.325	357	1.411	1.768	236.076	231.936	468.012	ENERGIA ELETTRICA, GAS E ACQUA
17	11	4	24	28	667	679	1.346	IMPRENDITORI
-	1	-	1	1	1	2	3	LAVOR. IN PROPRIO
391	499	121	769	890	82.680	83.195	165.875	DIRIG. E IMPIEGATI
35	813	232	616	848	152.589	147.926	300.515	LAVOR. DIPENDENTI
-	1	-	1	1	139	134	273	COADIUVANTI
9.075	28.132	9.582	27.625	37.207	2.350.211	2.392.509	4.742.720	COMMERCIO
1.657	1.078	439	2.296	2.735	72.408	73.053	145.461	IMPRENDITORI
4.457	15.729	5.511	14.675	20.186	1.302.312	1.333.353	2.635.665	LAVOR. IN PROPRIO
2.378	4.276	1.232	5.422	6.654	338.421	351.427	689.848	DIRIG. E IMPIEGATI
287	6.091	2.137	4.241	6.378	580.872	576.459	1.157.331	LAVOR. DIPENDENTI
296	958	263	991	1.254	56.198	58.217	114.415	COADIUVANTI
1.512	11.663	3.304	9.871	13.175	1.452.703	1.421.819	2.874.522	TRASPORTI E COMUN.
209	217	86	340	426	18.274	17.690	35.964	IMPRENDITORI
142	1.876	461	1.557	2.018	207.797	200.470	408.267	LAVOR. IN PROPRIO
996	2.961	903	3.054	3.957	399.844	403.682	803.526	DIRIG. E IMPIEGATI
162	6.567	1.839	4.890	6.729	822.357	795.765	1.618.122	LAVOR. DIPENDENTI
3	42	15	30	45	4.431	4.212	8.643	COADIUVANTI
2.242	2.330	663	3.909	4.572	332.757	338.835	671.592	CREDITO E ASSICUR.
147	45	20	172	192	3.239	3.350	6.589	IMPRENDITORI
24	55	9	70	79	3.555	3.555	7.110	LAVOR. IN PROPRIO
2.059	2.031	573	3.517	4.090	301.363	307.285	608.648	DIRIG. E IMPIEGATI
6	192	61	137	198	24.086	24.161	48.247	LAVOR. DIPENDENTI
6	7	-	13	13	514	484	998	COADIUVANTI
18.424	23.451	8.884	32.991	41.875	1.618.190	1.761.844	3.380.034	SERVIZI
8.535	4.056	1.255	11.336	12.591	228.860	230.411	459.271	IMPRENDITORI
304	2.684	932	2.056	2.988	167.467	170.707	338.174	LAVOR. IN PROPRIO
9.271	9.117	3.346	15.042	18.388	609.560	680.164	1.289.724	DIRIG. E IMPIEGATI
256	7.456	3.310	4.402	7.712	606.980	674.949	1.281.929	LAVOR. DIPENDENTI
58	138	41	155	196	5.323	5.613	10.936	COADIUVANTI
5.562	10.833	3.039	13.356	16.395	1.583.693	1.601.263	3.184.956	PUBBLICA AMM. NE
-	-	-	-	-	-	-	-	IMPRENDITORI
5.441	7.480	2.008	10.913	12.921	1.040.248	1.065.492	2.105.740	LAVOR. IN PROPRIO
121	3.353	1.031	2.443	3.474	543.445	535.771	1.079.216	DIRIG. E IMPIEGATI
-	-	-	-	-	-	-	-	LAVOR. DIPENDENTI
-	-	-	-	-	-	-	-	COADIUVANTI
24.669	93.946	38.680	79.935	118.615	5.909.531	7.337.394	13.246.925	CONDIZ. NON PROFES.
56	804	270	590	860	64.626	64.783	129.409	IN CERCA DI PRIMA OCCUPAZIONE
7.742	26.929	17.460	17.211	34.671	593.730	1.792.992	2.386.722	CASALINGHE
13.596	58.950	17.373	55.173	72.546	4.943.978	5.186.384	10.130.362	PERSONE RITIRATE DAL LAVORO
3.275	7.263	3.577	6.961	10.538	307.197	293.235	600.432	ALTRA CONDIZIONE
77.011	255.376	94.575	237.812	332.387	26.192.034	27.297.337	53.489.371	TOTALE

Segue Tav. 5 - Famiglie residenti e componenti, per tipo della famiglia

FAMIGLIE

CONDIZIONE DEL CAPO FAMIGLIA	FAMIGLIE	COMPO							
		CAPO FAMIGLIA, PARENTI E AFFINI							
		Capo famiglia		Coniuge	Figli	Altri parenti e affini	Totale		
		M	F				M	F	MF
CONDIZIONI PROFES.	620.923	384.789	236.134	-	-	-	384.789	236.134	620.923
AGRICOLTURA	82.455	59.208	23.247	-	-	-	59.208	23.247	82.455
IMPREDITORI	888	693	195	-	-	-	693	195	888
LAVOR.IN PROPRIO	47.442	34.210	13.232	-	-	-	34.210	13.232	47.442
DIRIG.E IMPIEGATI	1.246	922	324	-	-	-	922	324	1.246
LAVOR.DIPENDENTI	32.308	23.011	9.297	-	-	-	23.011	9.297	32.308
COADIUVANTI	571	372	199	-	-	-	372	199	571
INDUSTRIE	159.993	107.294	52.699	-	-	-	107.294	52.699	159.993
IMPREDITORI	2.661	2.124	537	-	-	-	2.124	537	2.661
LAVOR.IN PROPRIO	30.924	20.942	9.982	-	-	-	20.942	9.982	30.924
DIRIG.E IMPIEGATI	31.023	19.020	12.003	-	-	-	19.020	12.003	31.023
LAVOR.DIPENDENTI	94.543	64.672	29.871	-	-	-	64.672	29.871	94.543
COADIUVANTI	842	536	306	-	-	-	536	306	842
COSTRUZ.E IMPIANTI	50.663	49.319	1.344	-	-	-	49.319	1.344	50.663
IMPREDITORI	1.237	1.197	40	-	-	-	1.197	40	1.237
LAVOR.IN PROPRIO	5.476	5.412	64	-	-	-	5.412	64	5.476
DIRIG.E IMPIEGATI	3.110	2.315	795	-	-	-	2.315	795	3.110
LAVOR.DIPENDENTI	40.706	40.270	436	-	-	-	40.270	436	40.706
COADIUVANTI	134	125	9	-	-	-	125	9	134
ENERGIA ELETTRICA, GAS E ACQUA	3.663	2.910	753	-	-	-	2.910	753	3.663
IMPREDITORI	17	14	3	-	-	-	14	3	17
LAVOR.IN PROPRIO	-	-	-	-	-	-	-	-	-
DIRIG.E IMPIEGATI	1.859	1.253	606	-	-	-	1.253	606	1.859
LAVOR.DIPENDENTI	1.787	1.643	144	-	-	-	1.643	144	1.787
COADIUVANTI	-	-	-	-	-	-	-	-	-
COMMERCIO	101.343	52.808	48.535	-	-	-	52.808	48.535	101.343
IMPREDITORI	2.947	1.712	1.235	-	-	-	1.712	1.235	2.947
LAVOR.IN PROPRIO	55.587	26.193	29.394	-	-	-	26.193	29.394	55.587
DIRIG.E IMPIEGATI	17.481	9.436	8.045	-	-	-	9.436	8.045	17.481
LAVOR.DIPENDENTI	22.792	14.110	8.682	-	-	-	14.110	8.682	22.792
COADIUVANTI	2.536	1.357	1.179	-	-	-	1.357	1.179	2.536
TRASPORTI E COMUN.	30.769	24.762	6.007	-	-	-	24.762	6.007	30.769
IMPREDITORI	391	335	56	-	-	-	335	56	391
LAVOR.IN PROPRIO	3.710	3.565	145	-	-	-	3.565	145	3.710
DIRIG.E IMPIEGATI	12.688	7.923	4.765	-	-	-	7.923	4.765	12.688
LAVOR.DIPENDENTI	13.871	12.851	1.020	-	-	-	12.851	1.020	13.871
COADIUVANTI	109	88	21	-	-	-	88	21	109
CREDITO E ASSICUR.	9.843	6.677	3.166	-	-	-	6.677	3.166	9.843
IMPREDITORI	113	90	23	-	-	-	90	23	113
LAVOR.IN PROPRIO	161	123	38	-	-	-	123	38	161
DIRIG.E IMPIEGATI	8.978	6.113	2.865	-	-	-	6.113	2.865	8.978
LAVOR.DIPENDENTI	560	329	231	-	-	-	329	231	560
COADIUVANTI	31	22	9	-	-	-	22	9	31
SERVIZI	134.540	54.621	79.919	-	-	-	54.621	79.919	134.540
IMPREDITORI	13.817	10.958	2.859	-	-	-	10.958	2.859	13.817
LAVOR.IN PROPRIO	9.756	4.855	4.901	-	-	-	4.855	4.901	9.756
DIRIG.E IMPIEGATI	63.218	28.063	35.155	-	-	-	28.063	35.155	63.218
LAVOR.DIPENDENTI	47.138	10.417	36.721	-	-	-	10.417	36.721	47.138
COADIUVANTI	611	328	283	-	-	-	328	283	611
PUBBLICA AMM.NE	47.654	27.190	20.464	-	-	-	27.190	20.464	47.654
IMPREDITORI	-	-	-	-	-	-	-	-	-
LAVOR.IN PROPRIO	-	-	-	-	-	-	-	-	-
DIRIG.E IMPIEGATI	37.785	21.016	16.769	-	-	-	21.016	16.769	37.785
LAVOR.DIPENDENTI	9.869	6.174	3.695	-	-	-	6.174	3.695	9.869
COADIUVANTI	-	-	-	-	-	-	-	-	-
CONDIZ.NOM PROFES.	1.543.492	344.727	1.198.765	-	-	-	344.727	1.198.765	1.543.492
IN CERCA DI PRIMA OCCUPAZIONE	5.629	3.843	1.786	-	-	-	3.843	1.786	5.629
CASALINGHE	606.741	-	606.741	-	-	-	-	606.741	606.741
PERSONE RITIRATE DAL LAVORO	878.198	307.990	570.208	-	-	-	307.990	570.208	878.198
ALTRA CONDIZIONE	52.924	32.894	20.030	-	-	-	32.894	20.030	52.924
TOTALE	2.164.415	729.516	1.434.899	-	-	-	729.516	1.434.899	2.164.415

e condizione professionale o non professionale del capo famiglia

DI TIPO A

NENTI

MEMBRI AGGREGATI		TOTALE			TOTALE			CONDIZIONE DEL CAPO FAMIGLIA
Addetti ai servizi della famiglia	Altri membri aggregati	Totale			M	F	MF	
		M	F	MF				
7.650	69.664	21.804	55.510	77.314	406.593	291.644	698.237	CONDIZIONI PROFES.
490	7.807	2.568	5.729	8.297	61.776	28.976	90.752	AGRICOLTURA
162	75	35	202	237	728	397	1.125	IMPRENDITORI
273	3.050	968	2.355	3.323	35.178	15.587	50.765	LAVOR.IN PROPRIO
33	144	36	141	177	958	465	1.423	DIRIG.E IMPIEGATI
18	4.501	1.519	3.000	4.519	24.530	12.297	36.827	LAVOR.DIPENDENTI
4	37	10	31	41	382	230	612	COADIUVANTI
940	17.839	5.518	13.261	18.779	112.812	65.960	178.772	INDUSTRIE
257	389	120	526	646	2.244	1.063	3.307	IMPRENDITORI
168	3.529	971	2.726	3.697	21.913	12.708	34.621	LAVOR.IN PROPRIO
349	3.293	938	2.704	3.642	19.958	14.707	34.665	DIRIG.E IMPIEGATI
152	10.489	3.460	7.181	10.641	68.132	37.052	105.184	LAVOR.DIPENDENTI
14	139	29	124	153	565	430	995	COADIUVANTI
153	9.338	2.771	6.720	9.491	52.090	8.064	60.154	COSTRUZ.E IMPIANTI
51	254	69	236	305	1.266	276	1.542	IMPRENDITORI
21	1.355	364	1.012	1.376	5.776	1.076	6.852	LAVOR.IN PROPRIO
38	350	83	305	388	2.398	1.100	3.498	DIRIG.E IMPIEGATI
43	7.361	2.250	5.154	7.404	42.520	5.590	48.110	LAVOR.DIPENDENTI
-	18	5	13	18	130	22	152	COADIUVANTI
39	463	115	387	502	3.025	1.140	4.165	ENERGIA ELETTRICA, GAS E ACQUA
-	2	-	2	2	14	5	19	IMPRENDITORI
-	-	-	-	-	-	-	-	LAVOR.IN PROPRIO
32	171	32	171	203	1.285	777	2.062	DIRIG.E IMPIEGATI
7	290	83	214	297	1.726	358	2.084	LAVOR.DIPENDENTI
-	-	-	-	-	-	-	-	COADIUVANTI
1.091	13.102	4.106	10.087	14.193	56.914	58.622	115.536	COMMERCIO
136	410	120	426	546	1.832	1.661	3.493	IMPRENDITORI
559	7.015	2.240	5.334	7.574	28.433	34.728	63.161	LAVOR.IN PROPRIO
211	2.113	590	1.734	2.324	10.026	9.779	19.805	DIRIG.E IMPIEGATI
154	3.038	1.023	2.169	3.192	15.133	10.851	25.984	LAVOR.DIPENDENTI
31	526	133	424	557	1.490	1.603	3.093	COADIUVANTI
185	4.954	1.412	3.727	5.139	26.174	9.734	35.908	TRASPORTI E COMUN.
13	89	27	75	102	362	131	493	IMPRENDITORI
27	863	186	704	890	3.751	849	4.600	LAVOR.IN PROPRIO
96	1.171	392	875	1.267	8.315	5.640	13.955	DIRIG.E IMPIEGATI
48	2.807	799	2.056	2.855	13.650	3.076	16.726	LAVOR.DIPENDENTI
1	24	8	17	25	96	38	134	COADIUVANTI
141	876	230	787	1.017	6.907	3.953	10.860	CREDITO E ASSICUR.
10	19	4	25	29	94	48	142	IMPRENDITORI
4	26	3	27	30	126	65	191	LAVOR.IN PROPRIO
125	764	199	690	889	6.312	3.555	9.867	DIRIG.E IMPIEGATI
2	63	24	41	65	353	272	625	LAVOR.DIPENDENTI
-	4	-	4	4	22	13	35	COADIUVANTI
4.049	11.248	3.959	11.338	15.297	58.580	91.257	149.837	SERVIZI
832	1.702	428	2.106	2.534	11.386	4.965	16.351	IMPRENDITORI
85	1.325	444	966	1.410	5.299	5.867	11.166	LAVOR.IN PROPRIO
2.966	4.754	1.679	6.041	7.720	29.742	41.196	70.938	DIRIG.E IMPIEGATI
137	3.394	1.385	2.146	3.531	11.802	38.867	50.669	LAVOR.DIPENDENTI
29	73	23	79	102	351	362	713	COADIUVANTI
562	4.037	1.125	3.474	4.599	28.315	23.938	52.253	PUBBLICA AMM.NE
-	-	-	-	-	-	-	-	IMPRENDITORI
-	-	-	-	-	-	-	-	LAVOR.IN PROPRIO
530	2.822	793	2.559	3.352	21.809	19.328	41.137	DIRIG.E IMPIEGATI
32	1.215	332	915	1.247	6.506	4.610	11.116	LAVOR.DIPENDENTI
-	-	-	-	-	-	-	-	COADIUVANTI
12.373	52.086	18.605	45.854	64.459	363.332	1.244.619	1.607.951	CONDIZ. NON PROFES.
7	430	145	292	437	3.988	2.078	6.066	IN CERCA DI PRIMA OCCUPAZIONE
4.841	13.889	8.016	10.714	18.730	8.016	617.455	625.471	CASALINGHE
5.580	33.155	8.013	30.722	38.735	316.003	600.930	916.933	PERSONE RITIRATE DAL LAVORO
1.945	4.612	2.431	4.126	6.557	35.325	24.156	59.481	ALTRA CONDIZIONE
20.023	121.750	40.409	101.364	141.773	769.925	1.536.263	2.306.188	TOTALE

Segue Tav. 5 - Famiglie residenti e componenti, per tipo della famiglia

FAMIGLIE

CONDIZIONE DEL CAPO FAMIGLIA	FAMIGLIE	COMPO								
		CAPO FAMIGLIA, PARENTI E AFFINI							Totale	
		Capo famiglia		Coniuge	Figli	Altri parenti e affini	M	F		MF
		M	F							
CONDIZIONI PROFES.	1.297.582	1.290.912	6.670	1.297.582	-	-	1.297.582	1.297.582	2.595.164	
AGRICOLTURA	210.413	209.426	987	210.413	-	-	210.413	210.413	420.826	
IMPREDITORI	1.386	1.373	13	1.386	-	-	1.386	1.386	2.772	
LAVOR.IN PROPRIO	125.524	124.918	606	125.524	-	-	125.524	125.524	251.048	
DIRIG.E IMPIEGATI	3.167	3.152	15	3.167	-	-	3.167	3.167	6.334	
LAVOR.DIPENDENTI	79.448	79.097	351	79.448	-	-	79.448	79.448	158.896	
COADIUVANTI	888	886	2	888	-	-	888	888	1.776	
INDUSTRIE	420.315	418.242	2.073	420.315	-	-	420.315	420.315	840.630	
IMPREDITORI	7.776	7.743	33	7.776	-	-	7.776	7.776	15.552	
LAVOR.IN PROPRIO	70.001	69.673	328	70.001	-	-	70.001	70.001	140.002	
DIRIG.E IMPIEGATI	80.080	79.682	398	80.080	-	-	80.080	80.080	160.160	
LAVOR.DIPENDENTI	259.486	258.185	1.301	259.486	-	-	259.486	259.486	518.972	
COADIUVANTI	2.972	2.959	13	2.972	-	-	2.972	2.972	5.944	
COSTRUZ.E IMPIANTI	153.880	153.382	498	153.880	-	-	153.880	153.880	307.760	
IMPREDITORI	4.867	4.848	19	4.867	-	-	4.867	4.867	9.734	
LAVOR.IN PROPRIO	17.479	17.412	67	17.479	-	-	17.479	17.479	34.958	
DIRIG.E IMPIEGATI	9.199	9.164	35	9.199	-	-	9.199	9.199	18.398	
LAVOR.DIPENDENTI	121.663	121.290	373	121.663	-	-	121.663	121.663	243.326	
COADIUVANTI	672	668	4	672	-	-	672	672	1.344	
ENERGIA ELETTRICA, GAS E ACQUA	15.716	15.653	63	15.716	-	-	15.716	15.716	31.432	
IMPREDITORI	56	56	-	56	-	-	56	56	112	
LAVOR.IN PROPRIO	1	1	-	1	-	-	1	1	2	
DIRIG.E IMPIEGATI	6.061	6.041	20	6.061	-	-	6.061	6.061	12.122	
LAVOR.DIPENDENTI	9.588	9.545	43	9.588	-	-	9.588	9.588	19.176	
COADIUVANTI	10	10	-	10	-	-	10	10	20	
COMMERCIO	172.149	171.138	1.011	172.149	-	-	172.149	172.149	344.298	
IMPREDITORI	5.299	5.264	35	5.299	-	-	5.299	5.299	10.598	
LAVOR.IN PROPRIO	93.182	92.614	568	93.182	-	-	93.182	93.182	186.364	
DIRIG.E IMPIEGATI	30.472	30.308	164	30.472	-	-	30.472	30.472	60.944	
LAVOR.DIPENDENTI	37.900	37.672	228	37.900	-	-	37.900	37.900	75.800	
COADIUVANTI	5.296	5.280	16	5.296	-	-	5.296	5.296	10.592	
TRASPORTI E COMUN.	86.483	86.087	396	86.483	-	-	86.483	86.483	172.966	
IMPREDITORI	1.057	1.052	5	1.057	-	-	1.057	1.057	2.114	
LAVOR.IN PROPRIO	11.495	11.449	46	11.495	-	-	11.495	11.495	22.990	
DIRIG.E IMPIEGATI	27.902	27.774	128	27.902	-	-	27.902	27.902	55.804	
LAVOR.DIPENDENTI	45.662	45.447	215	45.662	-	-	45.662	45.662	91.324	
COADIUVANTI	367	365	2	367	-	-	367	367	734	
CREDITO E ASSICUR.	28.312	28.199	113	28.312	-	-	28.312	28.312	56.624	
IMPREDITORI	277	276	1	277	-	-	277	277	554	
LAVOR.IN PROPRIO	345	343	2	345	-	-	345	345	690	
DIRIG.E IMPIEGATI	25.895	25.793	102	25.895	-	-	25.895	25.895	51.790	
LAVOR.DIPENDENTI	1.741	1.733	8	1.741	-	-	1.741	1.741	3.482	
COADIUVANTI	54	54	-	54	-	-	54	54	108	
SERVIZI	113.473	112.397	1.076	113.473	-	-	113.473	113.473	226.946	
IMPREDITORI	19.619	19.526	93	19.619	-	-	19.619	19.619	39.238	
LAVOR.IN PROPRIO	14.084	13.986	98	14.084	-	-	14.084	14.084	28.168	
DIRIG.E IMPIEGATI	44.960	44.549	411	44.960	-	-	44.960	44.960	89.920	
LAVOR.DIPENDENTI	34.247	33.780	467	34.247	-	-	34.247	34.247	68.494	
COADIUVANTI	563	556	7	563	-	-	563	563	1.126	
PUBBLICA AMM.NE	96.841	96.388	453	96.841	-	-	96.841	96.841	193.682	
IMPREDITORI	-	-	-	-	-	-	-	-	-	
LAVOR.IN PROPRIO	-	-	-	-	-	-	-	-	-	
DIRIG.E IMPIEGATI	66.805	66.488	317	66.805	-	-	66.805	66.805	133.610	
LAVOR.DIPENDENTI	30.036	29.900	136	30.036	-	-	30.036	30.036	60.072	
COADIUVANTI	-	-	-	-	-	-	-	-	-	
CONDIZ.NON PROFES.	1.180.085	1.171.723	8.362	1.180.085	-	-	1.180.085	1.180.085	2.360.170	
IN CERCA DI PRIMA OCCUPAZIONE	6.886	6.859	27	6.886	-	-	6.886	6.886	13.772	
CASALINGHE	1.837	-	1.837	1.837	-	-	1.837	1.837	3.674	
PERSONE RITIRATE DAL LAVORO	1.145.693	1.139.383	6.310	1.145.693	-	-	1.145.693	1.145.693	2.291.386	
ALTRA CONDIZIONE	25.669	25.481	188	25.669	-	-	25.669	25.669	51.338	
TOTALE	2.477.667	2.462.635	15.032	2.477.667	-	-	2.477.667	2.477.667	4.955.334	

e condizione professionale o non professionale del capo famiglia

DI TIPO B

NENTI

MEMBRI AGGREGATI					TOTALE			CONDIZIONE DEL CAPO FAMIGLIA
Addetti ai servizi della famiglia	Altri membri aggregati	Totale			M	F	MF	
		M	F	MF				
5.099	7.299	3.211	9.187	12.398	1.300.793	1.306.769	2.607.562	CONDIZIONI PROFES.
403	1.353	731	1.025	1.756	211.144	211.438	422.582	AGRICOLTURA
141	64	44	161	205	1.430	1.547	2.977	IMPRENDITORI
217	895	499	613	1.112	126.023	126.137	252.160	LAVOR.IN PROPRIO
36	28	9	55	64	3.176	3.222	6.398	DIRIG.E IMPIEGATI
7	359	178	188	366	79.626	79.636	159.262	LAVOR.DIPENDENTI
2	7	1	8	9	889	896	1.785	COADIUVANTI
1.014	1.840	825	2.029	2.854	421.140	422.344	843.484	INDUSTRIE
431	83	79	435	514	7.855	8.211	16.066	IMPRENDITORI
103	371	155	319	474	70.156	70.320	140.476	LAVOR.IN PROPRIO
441	292	159	574	733	80.239	80.654	160.893	DIRIG.E IMPIEGATI
32	1.083	426	689	1.115	259.912	260.175	520.087	LAVOR.DIPENDENTI
7	11	6	12	18	2.978	2.984	5.962	COADIUVANTI
233	745	346	632	978	154.226	154.512	308.738	COSTRUZ.E IMPIANTI
155	30	32	153	185	4.899	5.020	9.919	IMPRENDITORI
7	84	29	62	91	17.508	17.541	35.049	LAVOR.IN PROPRIO
54	38	18	74	92	9.217	9.273	18.490	DIRIG.E IMPIEGATI
15	591	266	340	606	121.929	122.003	243.932	LAVOR.DIPENDENTI
2	2	1	3	4	673	675	1.348	COADIUVANTI
24	72	22	74	96	15.738	15.790	31.528	ENERGIA ELETTRICA, GAS E ACQUA
3	3	-	6	6	56	62	118	IMPRENDITORI
-	1	-	1	1	1	2	3	LAVOR.IN PROPRIO
20	27	6	41	47	6.067	6.102	12.169	DIRIG.E IMPIEGATI
1	41	16	26	42	9.604	9.614	19.218	LAVOR.DIPENDENTI
-	-	-	-	-	10	10	20	COADIUVANTI
1.043	1.226	472	1.797	2.269	172.621	173.946	346.567	COMMERCIO
233	78	49	262	311	5.348	5.561	10.909	IMPRENDITORI
546	776	283	1.039	1.322	93.465	94.221	187.686	LAVOR.IN PROPRIO
240	163	64	339	403	30.536	30.811	61.347	DIRIG.E IMPIEGATI
8	185	71	122	193	37.971	38.022	75.993	LAVOR.DIPENDENTI
16	24	5	35	40	5.301	5.331	10.632	COADIUVANTI
121	464	163	422	585	86.646	86.905	173.551	TRASPORTI E COMUN.
34	9	8	35	43	1.065	1.092	2.157	IMPRENDITORI
15	72	28	59	87	11.523	11.554	23.077	LAVOR.IN PROPRIO
68	148	43	173	216	27.945	28.075	56.020	DIRIG.E IMPIEGATI
3	234	83	154	237	45.745	45.816	91.561	LAVOR.DIPENDENTI
1	1	1	1	2	368	368	736	COADIUVANTI
215	129	65	279	344	28.377	28.591	56.968	CREDITO E ASSICUR.
31	6	6	31	37	283	308	591	IMPRENDITORI
1	5	1	5	6	346	350	696	LAVOR.IN PROPRIO
183	109	56	236	292	25.951	26.131	52.082	DIRIG.E IMPIEGATI
-	9	2	7	9	1.743	1.748	3.491	LAVOR.DIPENDENTI
-	-	-	-	-	54	54	108	COADIUVANTI
1.630	891	398	2.123	2.521	118.871	115.596	229.467	SERVIZI
1.086	301	162	1.225	1.387	19.781	20.844	40.625	IMPRENDITORI
24	98	38	84	122	14.122	14.168	28.290	LAVOR.IN PROPRIO
512	304	126	690	816	45.086	45.650	90.736	DIRIG.E IMPIEGATI
7	187	72	122	194	34.319	34.369	68.688	LAVOR.DIPENDENTI
1	1	-	2	2	563	565	1.128	COADIUVANTI
416	579	189	806	995	97.030	97.647	194.677	PUBBLICA AMM.NE
-	-	-	-	-	-	-	-	IMPRENDITORI
415	433	129	719	848	66.934	67.524	134.458	LAVOR.IN PROPRIO
1	146	60	87	147	30.096	30.123	60.219	DIRIG.E IMPIEGATI
-	-	-	-	-	-	-	-	LAVOR.DIPENDENTI
-	-	-	-	-	-	-	-	COADIUVANTI
3.749	5.142	2.076	6.815	8.891	1.182.161	1.186.900	2.369.061	CONDIZ.NON PROFES.
3	25	11	17	28	6.897	6.903	13.800	IN CERCA DI PRIMA
5	19	7	17	24	1.844	1.854	3.698	OCCUPAZIONE
3.460	4.909	1.963	6.406	8.369	1.147.656	1.152.099	2.299.755	CASALINGHE
281	189	95	375	470	25.764	26.044	51.808	PERSONE RITIRATE
-	-	-	-	-	-	-	-	DAL LAVORO
-	-	-	-	-	-	-	-	ALTRA CONDIZIONE
8.848	12.441	5.287	16.002	21.289	2.482.954	2.493.669	4.976.623	TOTALE

Segue Tav. 5 - Famiglie residenti e componenti, per tipo della famiglia

FAMIGLIE

CONDIZIONE DEL CAPO FAMIGLIA	FAMIGLIE	C O M P O								
		CAPO FAMIGLIA, PARENTI E AFFINI							Totale	
		Capo famiglia		Coniuge	Figli	Altri parenti e affini	M	F		MF
		M	F							
CONDIZIONI PROFES.	6.861.265	6.648.021	213.244	6.564.516	14.598.244	-	14.405.022	13.619.003	28.024.025	
AGRICOLTURA	1.090.997	1.055.520	35.477	1.038.351	2.640.530	-	2.512.544	2.257.334	4.769.878	
IMPRENDITORI	5.036	4.928	108	4.770	11.391	-	10.978	10.219	21.197	
LAVOR. IN PROPRIO	530.330	514.503	15.827	503.819	1.201.089	-	1.193.731	1.041.507	2.235.238	
DIRIG. E IMPIEGATI	16.577	16.356	221	16.149	34.186	-	34.382	32.530	66.912	
LAVOR. DIPENDENTI	534.871	515.834	19.037	509.819	1.384.715	-	1.264.474	1.164.931	2.429.405	
COADIUVANTI	4.183	3.899	284	3.794	9.149	-	8.979	8.147	17.126	
INDUSTRIE	2.072.381	2.021.347	51.034	1.999.964	4.089.475	-	4.176.211	3.985.609	8.161.820	
IMPRENDITORI	38.438	37.864	574	37.176	80.510	-	80.603	75.521	156.124	
LAVOR. IN PROPRIO	317.924	312.280	5.644	307.921	620.172	-	639.335	606.682	1.246.017	
DIRIG. E IMPIEGATI	318.510	313.105	5.405	310.413	562.561	-	606.297	585.187	1.191.484	
LAVOR. DIPENDENTI	1.387.182	1.348.045	39.137	1.334.540	2.808.073	-	2.830.249	2.699.546	5.529.795	
COADIUVANTI	10.327	10.053	274	9.914	18.159	-	19.727	18.673	38.400	
COSTRUZ. E IMPIANTI	1.014.369	1.010.496	3.873	998.761	2.372.581	-	2.264.830	2.120.881	4.385.711	
IMPRENDITORI	33.377	33.227	150	32.771	74.627	-	72.320	68.455	140.775	
LAVOR. IN PROPRIO	105.737	105.355	382	104.166	215.614	-	218.167	207.350	425.517	
DIRIG. E IMPIEGATI	42.608	42.173	435	41.771	82.292	-	84.870	81.801	166.671	
LAVOR. DIPENDENTI	830.107	827.221	2.886	817.565	1.995.320	-	1.884.435	1.758.557	3.642.992	
COADIUVANTI	2.540	2.520	20	2.488	4.728	-	5.038	4.718	9.756	
ENERGIA ELETTRICA, GAS E ACQUA	84.605	83.878	727	83.182	173.127	-	175.212	165.702	340.914	
IMPRENDITORI	211	204	7	200	444	-	437	418	855	
LAVOR. IN PROPRIO	-	-	-	-	-	-	-	-	-	
DIRIG. E IMPIEGATI	30.475	30.098	377	29.873	58.779	-	60.953	58.174	119.127	
LAVOR. DIPENDENTI	53.869	53.526	343	53.059	113.821	-	113.723	107.026	220.749	
COADIUVANTI	50	50	-	50	83	-	99	84	183	
COMMERCIO	815.515	775.448	40.067	762.774	1.641.077	-	1.640.702	1.578.664	3.219.366	
IMPRENDITORI	23.913	22.967	946	22.463	50.146	-	49.720	46.802	96.522	
LAVOR. IN PROPRIO	441.991	415.368	26.623	407.689	903.039	-	893.575	859.144	1.752.719	
DIRIG. E IMPIEGATI	124.977	121.503	3.474	119.959	225.933	-	239.103	231.766	470.869	
LAVOR. DIPENDENTI	204.266	196.443	7.823	193.956	425.845	-	420.273	403.794	824.067	
COADIUVANTI	20.368	19.167	1.201	18.707	36.114	-	38.031	37.158	75.189	
TRASPORTI E COMUN.	518.079	512.999	5.080	507.571	1.086.268	-	1.083.727	1.028.191	2.111.918	
IMPRENDITORI	6.212	6.133	79	6.018	13.546	-	13.354	12.422	25.776	
LAVOR. IN PROPRIO	72.471	72.123	348	71.165	155.575	-	153.875	145.336	299.211	
DIRIG. E IMPIEGATI	146.355	143.807	2.548	142.496	262.957	-	291.956	279.852	571.808	
LAVOR. DIPENDENTI	291.450	289.358	2.092	286.333	631.181	-	621.355	587.609	1.208.964	
COADIUVANTI	1.591	1.578	13	1.559	3.009	-	3.187	2.972	6.159	
CREDITO E ASSICUR.	122.235	120.379	1.856	119.393	225.660	-	238.391	228.897	467.288	
IMPRENDITORI	1.152	1.132	20	1.107	2.237	-	2.283	2.213	4.496	
LAVOR. IN PROPRIO	1.231	1.191	40	1.166	2.386	-	2.439	2.344	4.783	
DIRIG. E IMPIEGATI	110.962	109.547	1.415	108.702	203.376	-	215.780	207.260	423.040	
LAVOR. DIPENDENTI	8.711	8.337	374	8.251	17.347	-	17.550	16.759	34.309	
COADIUVANTI	179	172	7	167	314	-	339	321	660	
SERVIZI	571.157	510.631	60.526	503.466	1.176.856	-	1.130.870	1.120.609	2.251.479	
IMPRENDITORI	77.900	76.639	1.261	74.766	155.656	-	158.372	149.950	308.322	
LAVOR. IN PROPRIO	59.485	56.426	3.059	55.388	112.177	-	115.881	111.169	227.050	
DIRIG. E IMPIEGATI	207.385	190.735	16.650	188.773	408.568	-	404.704	400.022	804.726	
LAVOR. DIPENDENTI	224.510	185.173	39.337	182.924	497.169	-	448.519	456.084	904.603	
COADIUVANTI	1.877	1.658	219	1.615	3.286	-	3.394	3.384	6.778	
PUBBLICA AMM. NE	571.927	557.323	14.604	551.054	1.192.670	-	1.182.535	1.133.116	2.315.651	
IMPRENDITORI	-	-	-	-	-	-	-	-	-	
LAVOR. IN PROPRIO	-	-	-	-	-	-	-	-	-	
DIRIG. E IMPIEGATI	379.446	370.926	8.520	366.832	762.492	-	769.072	739.698	1.508.770	
LAVOR. DIPENDENTI	192.481	186.397	6.084	184.222	430.178	-	413.463	393.418	806.881	
COADIUVANTI	-	-	-	-	-	-	-	-	-	
CONDIZ. NON PROFES.	1.776.083	1.179.786	596.297	1.067.708	3.179.641	-	2.932.474	3.090.958	6.023.432	
IN CERCA DI PRIMA OCCUPAZIONE	19.539	18.323	1.216	17.892	39.693	-	38.931	38.193	77.124	
CASALINGHE	425.034	-	425.034	2.504	761.702	-	409.315	779.925	1.189.240	
PERSONE RITIRATE DAL LAVORO	1.249.377	1.089.848	159.529	986.928	2.203.159	-	2.319.162	2.120.302	4.439.464	
ALTRA CONDIZIONE	82.133	71.615	10.518	60.384	175.087	-	165.066	152.538	317.604	
TOTALE	8.637.348	7.827.807	809.541	7.632.224	17.777.885	-	17.337.496	16.709.961	34.047.457	

e condizione professionale o non professionale del capo famiglia

DI TIPO C

N E N T I

MEMBRI AGGREGATI					TOTALE			CONDIZIONE DEL CAPO FAMIGLIA
Addetti ai servizi della famiglia	Altri membri aggregati	Totale			M	F	MF	
		M	F	MF				
30.959	59.366	19.615	70.710	90.325	14.424.637	13.689.713	28.114.350	CONDIZIONI PROFES.
1.436	8.268	3.914	5.790	9.704	2.516.458	2.263.124	4.779.582	AGRICOLTURA
442	115	73	484	557	11.051	10.703	21.754	IMPRENDITORI
745	4.264	2.116	2.893	5.009	1.195.847	1.084.400	2.240.247	LAVOR. IN PROPRIO
172	154	31	295	326	34.413	32.825	67.238	DIRIG. E IMPIEGATI
57	3.709	1.682	2.084	3.766	1.266.156	1.167.015	2.433.171	LAVOR. DIPENDENTI
20	26	12	34	46	8.991	8.181	17.172	COADIUVANTI
6.196	15.826	5.080	16.942	22.022	4.181.291	4.002.551	8.183.842	INDUSTRIE
1.958	456	292	2.122	2.414	80.895	77.643	158.538	IMPRENDITORI
467	2.587	687	2.367	3.054	640.022	609.049	1.249.071	LAVOR. IN PROPRIO
3.439	2.443	725	5.157	5.882	607.022	590.344	1.197.366	DIRIG. E IMPIEGATI
274	10.256	3.351	7.179	10.530	2.833.600	2.706.725	5.540.325	LAVOR. DIPENDENTI
58	84	25	117	142	19.752	18.790	38.542	COADIUVANTI
1.418	7.522	2.034	6.906	8.940	2.266.864	2.127.787	4.394.651	COSTRUZ. E IMPIANTI
694	280	100	874	974	72.420	69.329	141.749	IMPRENDITORI
52	809	184	677	861	218.351	208.027	426.378	LAVOR. IN PROPRIO
575	346	102	819	921	84.972	82.620	167.592	DIRIG. E IMPIEGATI
83	6.067	1.644	4.506	6.150	1.886.079	1.763.063	3.649.142	LAVOR. DIPENDENTI
14	20	4	30	34	5.042	4.748	9.790	COADIUVANTI
325	587	146	766	912	175.358	166.468	341.826	ENERGIA ELETTRICA, GAS E ACQUA
11	5	3	13	16	440	431	871	IMPRENDITORI
-	-	-	-	-	-	-	-	LAVOR. IN PROPRIO
296	206	48	454	502	61.001	58.628	119.629	DIRIG. E IMPIEGATI
18	375	95	298	393	113.818	107.324	221.142	LAVOR. DIPENDENTI
-	1	-	1	1	99	85	184	COADIUVANTI
5.384	9.625	3.217	11.792	15.009	1.643.919	1.590.456	3.234.375	COMMERCIO
1.021	401	183	1.239	1.422	49.903	48.041	97.944	IMPRENDITORI
2.473	5.473	1.925	6.021	7.946	895.500	865.165	1.760.665	LAVOR. IN PROPRIO
1.605	1.399	357	2.647	3.004	239.460	234.413	473.873	DIRIG. E IMPIEGATI
86	2.061	679	1.468	2.147	420.952	405.262	826.214	LAVOR. DIPENDENTI
199	291	73	417	490	38.104	37.575	75.679	COADIUVANTI
964	4.630	1.131	4.463	5.594	1.084.858	1.032.654	2.117.512	TRASPORTI E COMUN.
129	80	36	173	209	13.390	12.595	25.985	IMPRENDITORI
71	712	166	617	783	154.041	145.953	299.994	LAVOR. IN PROPRIO
676	1.138	282	1.532	1.814	292.238	281.384	573.622	DIRIG. E IMPIEGATI
88	2.686	643	2.131	2.774	621.998	589.740	1.211.738	LAVOR. DIPENDENTI
-	14	4	10	14	3.191	2.982	6.173	COADIUVANTI
1.569	875	221	2.223	2.444	238.612	231.120	469.732	CREDITO E ASSICUR.
89	14	6	97	103	2.289	2.310	4.599	IMPRENDITORI
17	19	4	32	36	2.443	2.376	4.819	LAVOR. IN PROPRIO
1.455	758	188	2.025	2.213	215.968	209.285	425.253	DIRIG. E IMPIEGATI
3	81	23	61	84	17.573	16.820	34.393	LAVOR. DIPENDENTI
5	3	-	8	8	339	329	668	COADIUVANTI
9.977	7.582	2.779	14.780	17.559	1.133.649	1.135.389	2.269.038	SERVIZI
5.330	1.507	468	6.369	6.837	158.840	156.319	315.159	IMPRENDITORI
139	900	299	740	1.039	116.180	111.909	228.089	LAVOR. IN PROPRIO
4.405	2.214	636	5.983	6.619	405.340	406.005	811.345	DIRIG. E IMPIEGATI
81	2.923	1.367	1.637	3.004	449.886	457.721	907.607	LAVOR. DIPENDENTI
22	38	9	51	60	3.403	3.435	6.838	COADIUVANTI
3.690	4.451	1.093	7.048	8.141	1.183.628	1.140.164	2.323.792	PUBBLICA AMM. NE
-	-	-	-	-	-	-	-	IMPRENDITORI
3.625	2.944	661	5.908	6.569	769.733	745.606	1.515.339	LAVOR. IN PROPRIO
65	1.507	432	1.140	1.572	413.895	394.558	808.453	DIRIG. E IMPIEGATI
-	-	-	-	-	-	-	-	LAVOR. DIPENDENTI
-	-	-	-	-	-	-	-	COADIUVANTI
5.065	23.895	11.626	16.534	28.160	2.944.100	3.107.492	6.051.592	CONDIZ. NON PROFES.
26	210	57	179	236	38.988	38.372	77.360	IN CERCA DI PRIMA OCCUPAZIONE
1.891	9.119	7.052	3.958	11.010	416.367	783.883	1.200.250	CASALINGHE
2.609	12.493	4.013	11.089	15.102	2.323.175	2.131.391	4.454.566	PERSONE RITIRATE DAL LAVORO
539	1.273	504	1.308	1.812	165.570	153.846	319.416	ALTRA CONDIZIONE
36.024	82.461	31.241	87.244	118.485	17.368.737	16.797.205	34.165.942	TOTALE

Segue Tav. 5 - Famiglie residenti e componenti, per tipo della famiglia

FAMIGLIE

CONDIZIONE DEL CAPO FAMIGLIA	FAMIGLIE	C O M P O								
		CAPO FAMIGLIA, PARENTI E AFFINI							Totale	
		Capo famiglia		Coniuge	Figli	Altri parenti e affini	M	F		MF
		M	F							
CONDIZIONI PROFES.	1.912.588	1.759.306	153.282	1.343.731	2.695.502	2.836.741	4.139.215	4.649.347	8.788.562	
AGRICOLTURA	427.053	409.233	17.820	318.048	668.609	779.636	1.095.886	1.097.460	2.193.346	
IMPREDITORI	2.051	1.959	92	1.409	2.810	3.221	4.485	5.006	9.491	
LAVOR.IN PROPRIO	307.039	296.275	10.764	230.619	462.140	602.378	805.533	796.643	1.602.176	
DIRIG.E IMPIEGATI	4.669	4.419	250	3.471	6.643	6.406	9.645	11.544	21.189	
LAVOR.DIPENDENTI	111.534	105.062	6.472	81.589	194.817	164.043	271.973	280.010	551.983	
COADIUVANTI	1.760	1.518	242	960	2.199	3.588	4.250	4.257	8.507	
INDUSTRIE	551.751	511.594	40.157	381.001	719.386	764.851	1.126.519	1.290.470	2.416.989	
IMPREDITORI	10.040	9.686	354	7.754	15.222	14.487	22.186	25.317	47.503	
LAVOR.IN PROPRIO	90.035	83.870	6.165	64.996	120.149	130.364	188.627	216.917	405.544	
DIRIG.E IMPIEGATI	79.379	71.527	7.852	53.295	90.763	102.158	143.746	181.849	325.595	
LAVOR.DIPENDENTI	369.798	344.278	25.520	253.423	490.331	513.819	766.742	860.629	1.627.371	
COADIUVANTI	2.499	2.233	266	1.533	2.921	4.023	5.218	5.758	10.976	
COSTRUZ.E IMPIANTI	214.188	212.093	2.095	162.727	353.147	301.697	502.388	529.371	1.031.759	
IMPREDITORI	7.357	7.304	53	5.877	12.214	10.563	17.293	18.718	36.011	
LAVOR.IN PROPRIO	23.741	23.584	157	18.273	34.299	33.404	52.699	57.018	109.717	
DIRIG.E IMPIEGATI	9.686	9.147	539	6.842	12.454	12.954	19.143	22.793	41.936	
LAVOR.DIPENDENTI	172.849	171.511	1.338	131.349	293.432	243.896	411.947	429.579	841.526	
COADIUVANTI	555	547	8	386	748	880	1.306	1.263	2.569	
ENERGIA ELETTRICA GAS E ACQUA	19.884	19.207	677	15.052	28.338	26.961	41.881	48.354	90.235	
IMPREDITORI	71	71	-	44	102	117	156	178	334	
LAVOR.IN PROPRIO	-	-	-	-	-	-	-	-	-	
DIRIG.E IMPIEGATI	7.326	6.789	537	5.273	9.547	9.731	14.292	17.585	31.877	
LAVOR.DIPENDENTI	12.473	12.333	140	9.726	18.664	17.092	27.403	30.552	57.955	
COADIUVANTI	14	14	-	9	25	21	30	39	69	
COMMERCIO	233.511	205.178	28.333	159.830	309.343	337.822	474.970	565.536	1.040.506	
IMPREDITORI	7.085	6.420	665	4.992	10.143	10.439	15.238	17.421	32.659	
LAVOR.IN PROPRIO	136.139	118.526	17.613	95.477	186.177	203.016	283.851	336.958	620.809	
DIRIG.E IMPIEGATI	32.778	28.200	4.578	21.241	36.817	43.064	58.178	75.722	133.900	
LAVOR.DIPENDENTI	51.609	46.994	4.615	34.630	69.768	72.287	106.452	121.842	228.294	
COADIUVANTI	5.900	5.038	862	3.490	6.438	9.016	11.251	13.593	24.844	
TRASPORTI E COMUN.	118.699	114.312	4.387	90.860	175.734	160.401	254.427	291.267	545.694	
IMPREDITORI	1.507	1.476	31	1.187	2.385	2.178	3.442	3.815	7.257	
LAVOR.IN PROPRIO	16.894	16.730	164	13.624	26.032	23.788	38.401	41.937	80.338	
DIRIG.E IMPIEGATI	36.698	33.582	3.116	26.364	47.984	48.223	71.160	88.109	159.269	
LAVOR.DIPENDENTI	63.261	62.194	1.067	49.427	98.866	85.680	140.650	156.584	297.234	
COADIUVANTI	339	330	9	258	467	532	774	822	1.596	
CREDITO E ASSICUR.	31.459	29.031	2.428	22.277	38.808	40.721	58.714	74.551	133.265	
IMPREDITORI	268	255	13	201	394	371	569	665	1.234	
LAVOR.IN PROPRIO	319	300	19	225	384	469	639	758	1.397	
DIRIG.E IMPIEGATI	28.652	26.450	2.202	20.264	34.912	36.922	53.002	67.748	120.750	
LAVOR.DIPENDENTI	2.177	1.986	191	1.559	3.065	2.897	4.405	5.293	9.698	
COADIUVANTI	43	40	3	28	53	62	99	87	186	
SERVIZI	179.939	136.325	43.614	95.046	204.124	246.085	310.342	414.852	725.194	
IMPREDITORI	20.006	19.097	909	13.537	25.618	26.142	38.656	46.647	85.303	
LAVOR.IN PROPRIO	16.531	14.487	2.044	11.044	19.900	22.737	31.715	38.497	70.212	
DIRIG.E IMPIEGATI	84.128	60.390	23.738	37.146	75.581	116.617	128.487	184.985	313.472	
LAVOR.DIPENDENTI	58.666	41.848	16.818	33.065	82.510	79.741	110.487	143.495	253.982	
COADIUVANTI	608	503	105	254	515	848	997	1.228	2.225	
PUBBLICA AMM.NE	136.104	122.333	13.771	98.890	198.013	178.567	274.088	337.486	611.574	
IMPREDITORI	-	-	-	-	-	-	-	-	-	
LAVOR.IN PROPRIO	-	-	-	-	-	-	-	-	-	
DIRIG.E IMPIEGATI	94.358	83.394	10.964	66.581	128.307	123.408	181.347	231.307	412.654	
LAVOR.DIPENDENTI	41.746	38.939	2.807	32.309	69.706	55.159	92.741	106.179	198.920	
COADIUVANTI	-	-	-	-	-	-	-	-	-	
CONDIZ.NOM PROFES.	789.159	494.487	294.672	325.479	742.840	1.343.738	1.413.565	1.787.651	3.201.216	
IN CERCA DI PRIMA OCCUPAZIONE	9.096	7.116	1.980	2.158	4.943	15.827	14.696	17.328	32.024	
CASALINGHE	163.962	-	163.962	860	141.141	246.433	165.118	387.278	552.396	
PERSONE RITIRATE DAL LAVORO	571.226	451.978	119.248	310.696	554.350	1.012.496	1.153.760	1.295.008	2.448.768	
ALTRA CONDIZIONE	44.875	35.393	9.482	11.765	42.406	68.982	79.991	88.037	168.028	
TOTALE	2.701.747	2.253.793	447.954	1.669.210	3.438.342	4.180.479	5.552.780	6.436.998	11.989.778	

e condizione professionale o non professionale del capo famiglia

DI TIPO D

NENTI

MEMBRI AGGREGATI					TOTALE			CONDIZIONE DEL CAPO FAMIGLIA
Addetti ai servizi della famiglia	Altri membri aggregati	Totale			M	F	MF	
		M	F	MF				
8.634	25.101	11.265	22.470	33.735	4.150.480	4.671.817	8.822.297	CONDIZIONI PROFES.
1.082	4.781	2.621	3.242	5.863	1.098.507	1.100.702	2.199.209	AGRICOLTURA
213	63	43	233	276	4.528	5.239	9.767	IMPRENDITORI
779	3.447	2.017	2.209	4.226	807.550	798.852	1.606.402	LAVOR.IN PROPRIO
54	72	34	92	126	9.679	11.636	21.315	DIRIG.E IMPIEGATI
29	1.173	513	689	1.202	272.486	280.699	553.185	LAVOR.DIPENDENTI
7	26	14	19	33	4.264	4.276	8.540	COADIUVANTI
1.411	6.136	2.786	4.761	7.547	1.129.305	1.295.231	2.424.536	INDUSTRIE
432	176	101	507	608	22.287	25.824	48.111	IMPRENDITORI
161	1.105	418	848	1.266	189.045	217.765	406.810	LAVOR.IN PROPRIO
700	943	392	1.251	1.643	144.138	183.100	327.238	DIRIG.E IMPIEGATI
104	3.891	1.868	2.127	3.995	768.610	862.756	1.631.366	LAVOR.DIPENDENTI
14	21	7	28	35	5.225	5.786	11.011	COADIUVANTI
308	2.241	672	1.677	2.549	503.260	531.048	1.034.308	COSTRUZ.E IMPIANTI
155	101	37	219	256	17.330	18.937	36.267	IMPRENDITORI
17	261	90	188	278	52.789	57.206	109.995	LAVOR.IN PROPRIO
84	108	31	161	192	19.174	22.954	42.128	DIRIG.E IMPIEGATI
50	1.764	709	1.105	1.814	412.656	430.684	843.340	LAVOR.DIPENDENTI
2	7	5	4	9	1.311	1.267	2.578	COADIUVANTI
55	203	74	184	258	41.955	48.538	90.493	ENERGIA ELETTRICA, GAS E ACQUA
3	1	1	3	4	157	181	338	IMPRENDITORI
43	95	35	103	138	14.327	17.688	32.015	LAVOR.IN PROPRIO
9	107	38	78	116	27.441	30.630	58.071	DIRIG.E IMPIEGATI
-	-	-	-	-	30	39	69	LAVOR.DIPENDENTI
1.557	4.179	1.787	3.949	5.736	476.757	569.485	1.046.242	COMMERCIO
267	189	87	369	456	15.325	17.790	33.115	IMPRENDITORI
879	2.465	1.063	2.281	3.344	284.914	339.239	624.153	LAVOR.IN PROPRIO
322	601	221	702	923	58.399	76.424	134.823	DIRIG.E IMPIEGATI
39	807	364	482	846	106.816	122.324	229.140	LAVOR.DIPENDENTI
50	117	52	115	167	11.303	13.708	25.011	COADIUVANTI
242	1.615	598	1.259	1.857	255.025	292.526	547.551	TRASPORTI E COMUN.
33	39	15	57	72	3.457	3.872	7.329	IMPRENDITORI
29	229	81	177	258	38.482	42.114	80.596	LAVOR.IN PROPRIO
156	504	186	474	660	71.346	88.583	159.929	DIRIG.E IMPIEGATI
23	840	314	549	863	140.964	157.133	298.097	LAVOR.DIPENDENTI
1	3	2	2	4	776	824	1.600	COADIUVANTI
317	450	147	620	767	58.861	75.171	134.032	CREDITO E ASSICUR.
17	6	4	19	23	573	684	1.257	IMPRENDITORI
2	5	1	6	7	640	764	1.404	LAVOR.IN PROPRIO
296	400	130	566	696	53.132	68.314	121.446	DIRIG.E IMPIEGATI
1	39	12	28	40	4.417	5.321	9.738	LAVOR.DIPENDENTI
1	-	-	1	1	99	88	187	COADIUVANTI
2.768	3.730	1.748	4.750	6.498	312.090	419.602	731.692	SERVIZI
1.287	546	197	1.636	1.833	38.853	48.283	87.136	IMPRENDITORI
56	361	151	266	417	31.866	38.763	70.629	LAVOR.IN PROPRIO
1.388	1.845	905	2.328	3.233	129.392	187.313	316.705	DIRIG.E IMPIEGATI
31	952	486	497	983	110.973	143.992	254.965	LAVOR.DIPENDENTI
6	26	9	23	32	1.006	1.251	2.257	COADIUVANTI
894	1.766	632	2.028	2.660	274.720	339.514	614.234	PUBBLICA AMM.NE
-	-	-	-	-	-	-	-	IMPRENDITORI
871	1.281	425	1.727	2.152	181.772	233.034	414.806	LAVOR.IN PROPRIO
23	485	207	301	508	92.948	106.480	199.428	DIRIG.E IMPIEGATI
-	-	-	-	-	-	-	-	LAVOR.DIPENDENTI
-	-	-	-	-	-	-	-	COADIUVANTI
3.482	13.623	6.373	10.732	17.105	1.419.938	1.798.383	3.218.321	CONDIZ.NON PROFES.
20	139	57	102	159	14.753	17.430	32.183	IN CERCA DI PRIMA
1.005	3.902	2.385	2.522	4.907	167.503	389.800	557.303	OCCUPAZIONE
1.947	8.393	3.384	6.956	10.340	1.157.144	1.301.964	2.459.108	CASALINGHE
510	1.189	547	1.152	1.699	80.538	89.189	169.727	PERSONE RITIRATE DAL LAVORO ALTRA CONDIZIONE
12.116	38.724	17.638	33.202	50.840	5.570.418	6.470.200	12.040.618	TOTALE

TAV. 6 — Famiglie residenti per ampiezza della famiglia,

AMPIEZZA DELLA FAMIGLIA (componenti)	SESSO E CLASSE DI ETÀ											
	M A S C H I						F E M					
	meno di 25 anni	25-34	35-44	45-54	55-65	65 e più	Totale		meno di 25 anni	25-34	35-44	45-54
Famiglie							Componenti					
A - To												
1	32.961	84.646	82.836	91.375	134.967	235.294	662.079	662.079	15.068	38.133	62.461	144.246
2	128.037	440.997	234.953	296.150	746.521	990.731	2.837.389	5.674.778	13.210	33.816	64.543	121.567
3	113.384	850.458	599.684	598.097	688.029	405.315	3.254.967	9.764.901	7.144	24.407	53.626	79.523
4	37.990	660.628	1.078.651	787.463	480.069	184.151	3.228.952	12.915.808	3.383	12.295	31.365	42.366
5	12.363	244.856	649.359	508.196	278.736	116.036	1.809.546	9.047.730	1.745	5.337	16.210	21.445
6	3.744	80.541	278.364	240.087	135.666	69.645	808.047	4.848.282	528	1.955	7.146	9.360
7	1.488	27.080	119.262	110.693	61.117	31.298	350.938	2.456.566	225	844	3.183	4.309
8	632	9.998	54.831	54.460	27.920	14.099	161.940	1.295.520	102	386	1.758	2.078
9 e più	690	6.622	53.522	57.912	25.725	15.422	159.893	1.595.201	109	318	1.779	1.862
TOTALE-FAMIGLIE	331.289	2.405.826	3.151.462	2.744.433	2.578.750	2.061.991	13.273.751	—	41.514	117.491	242.071	426.756
-COMPONENTI	888.200	8.202.818	13.387.599	11.398.430	8.726.874	5.656.944	—	48.260.865	91.948	278.894	656.049	1.024.159
B - CELIBI												
1	32.443	79.563	72.081	73.408	85.773	68.291	411.559	411.559	13.607	32.916	49.243	86.359
2	25.588	50.326	48.402	46.232	49.319	42.328	262.195	524.390	11.116	21.607	34.290	46.612
3	18.271	35.988	30.293	25.653	24.062	16.747	151.014	453.042	5.848	11.646	17.617	18.748
4	9.313	18.654	21.100	16.287	12.348	7.119	84.821	339.284	2.898	5.201	8.397	7.901
5	4.789	8.143	12.577	10.082	6.906	4.123	46.620	233.100	1.561	2.298	4.332	3.805
6	1.748	3.315	5.306	4.752	3.215	2.028	20.364	122.184	469	915	2.048	1.679
7	857	1.341	2.535	2.262	1.532	1.024	9.551	66.857	200	408	981	814
8	386	595	1.326	1.180	837	537	4.861	38.888	88	194	565	401
9 e più	467	568	1.461	1.492	924	700	5.612	58.843	92	167	654	451
TOTALE-FAMIGLIE	93.862	198.493	195.081	181.348	184.916	142.897	996.597	—	35.879	75.352	118.127	166.770
-COMPONENTI	224.194	443.445	482.476	427.569	386.957	283.506	—	2.248.147	78.723	155.037	256.305	310.094
C - CONTUGATI												
1	239	4.094	8.257	11.233	12.431	7.671	43.925	43.925	426	2.973	5.327	9.549
2	102.266	389.578	183.347	240.966	668.853	878.631	2.463.641	4.927.282	1.168	6.202	8.749	10.414
3	95.023	813.572	565.524	563.151	645.711	358.661	3.041.642	9.124.926	804	6.528	8.817	7.898
4	28.626	641.431	1.054.939	765.308	456.705	158.416	3.105.425	12.421.700	302	3.953	7.156	5.596
5	7.545	236.465	635.393	494.888	265.268	96.640	1.736.199	8.680.995	119	1.655	4.170	3.285
6	1.985	77.144	272.455	233.846	129.549	60.173	775.152	4.650.912	39	543	1.722	1.385
7	628	25.706	116.426	107.710	58.299	26.912	335.681	2.349.767	17	266	777	668
8	243	9.395	53.326	52.936	26.546	11.860	154.306	1.234.448	9	118	417	333
9 e più	218	6.040	51.886	56.049	24.268	12.728	151.189	1.504.920	9	91	420	351
TOTALE-FAMIGLIE	236.773	2.203.425	2.941.553	2.526.087	2.287.630	1.611.692	11.807.160	—	2.893	22.329	37.555	39.479
-COMPONENTI	662.582	7.749.175	12.858.301	10.858.321	8.078.778	4.731.718	—	44.938.875	7.507	66.054	122.100	112.044
D - VEDOVI												
1	279	989	2.498	6.734	36.763	159.332	206.595	206.595	1.035	2.244	7.891	48.338
2	183	1.093	3.204	8.952	28.349	69.772	111.553	223.106	926	6.007	21.504	64.541
3	90	898	3.867	9.293	18.256	29.907	62.311	186.933	492	6.233	27.192	52.877
4	51	543	2.612	5.868	11.016	18.616	38.706	154.824	183	3.141	15.812	28.869
5	29	248	1.389	3.226	6.562	15.273	26.727	133.635	65	1.384	7.708	14.355
6	11	82	603	1.489	2.902	7.444	12.531	75.186	20	497	3.376	6.296
7	3	33	301	721	1.286	3.362	5.706	39.942	8	170	1.425	2.827
8	3	8	179	344	537	1.702	2.773	22.184	5	74	776	1.344
9 e più	5	14	175	371	533	1.994	3.092	31.438	8	60	705	1.060
TOTALE-FAMIGLIE	654	3.908	14.828	36.998	106.204	307.402	469.994	—	2.742	19.810	86.389	220.507
-COMPONENTI	1.424	10.198	46.822	112.540	261.139	641.720	—	1.073.843	5.718	57.803	277.644	602.021

Sesso, classe di età e stato civile del capo famiglia

DEL CAPO FAMIGLIA												AMPIEZZA DELLA FAMIGLIA (componenti)
MINE				TOTALE								
55-65	65 e più	Totale		meno di 25 anni	25-34	35-44	45-54	55-65	65 e più	Totale		
		Famiglie	Componenti							Famiglie	Componenti	
TALE												
353.672	786.319	1.399.899	1.399.899	48.029	122.779	145.297	235.621	488.639	1.021.613	2.061.978	2.061.978	1
185.827	253.179	672.142	1.344.284	41.247	474.813	299.496	417.717	932.348	1.243.910	3.509.531	7.019.062	2
81.652	80.755	327.107	981.371	20.528	874.865	653.310	677.620	769.681	486.070	3.582.074	10.746.222	3
38.567	33.226	161.202	644.808	41.373	672.923	1.110.016	829.829	518.636	217.377	3.390.154	13.560.616	4
19.283	19.326	83.346	416.730	14.108	250.193	665.569	529.641	298.019	135.362	1.892.892	9.464.460	5
7.598	8.093	34.680	208.080	4.272	82.496	285.510	249.447	143.264	77.738	842.727	5.056.362	6
2.864	3.444	14.869	104.083	1.713	27.924	122.445	115.002	63.981	34.742	365.807	2.560.649	7
1.335	1.509	7.168	57.344	734	10.384	56.589	56.538	29.255	15.608	169.108	1.352.864	8
1.240	1.705	7.013	71.957	799	6.940	55.301	59.774	26.965	17.127	166.906	1.667.158	9 e più
692.038	1.187.556	2.707.426	—	172.803	2.523.317	3.393.533	3.171.189	3.270.788	3.249.547	15.981.177	—	TOTALE-FAMIGLIE
1.310.026	1.867.430	—	5.228.506	980.148	8.481.712	14.043.648	12.422.589	10.036.900	7.524.374	—	53.489.371	-COMPONENTI
E. NUBILI												
129.132	166.905	480.162	480.162	46.050	112.479	121.324	159.767	214.905	237.196	891.721	891.721	1
46.945	50.551	211.121	422.242	36.704	71.933	82.692	92.844	96.264	92.879	473.316	946.632	2
13.752	12.618	80.229	240.687	24.119	47.634	47.910	44.401	37.814	29.365	231.243	693.729	3
4.886	3.803	33.086	132.344	12.211	23.855	29.497	24.188	17.234	10.922	117.907	471.628	4
2.223	1.691	15.910	79.550	6.350	10.441	16.909	13.887	9.129	5.814	62.530	312.650	5
811	655	6.577	39.462	2.217	4.230	7.354	6.431	4.026	2.683	26.941	161.646	6
303	287	2.993	20.951	1.057	1.749	3.516	3.076	1.835	1.311	12.544	87.808	7
148	134	1.530	12.240	474	789	1.891	1.581	985	671	6.391	51.128	8
153	161	1.678	18.067	559	735	2.115	1.943	1.077	861	7.290	76.910	9 e più
198.353	238.805	833.286	—	129.741	273.845	313.208	348.118	383.269	381.702	1.829.883	—	TOTALE-FAMIGLIE
304.907	340.639	—	1.445.705	302.917	598.482	738.781	737.663	691.864	624.145	—	3.693.852	-COMPONENTI
E. SEPARATI												
10.283	6.158	34.716	34.716	665	7.067	13.584	20.782	22.714	13.829	78.641	78.641	1
9.295	6.796	42.624	85.248	103.434	395.780	192.096	251.380	678.148	885.427	2.506.265	5.012.530	2
4.843	2.348	31.238	93.714	95.827	820.100	574.341	571.049	650.554	361.009	3.072.880	9.218.640	3
2.764	1.176	20.947	83.788	28.928	645.384	1.062.095	770.904	459.469	159.592	3.126.372	12.505.488	4
1.509	721	11.459	57.295	7.664	238.120	639.563	498.173	266.777	97.361	1.747.658	8.738.290	5
615	358	4.662	27.972	2.024	77.687	274.177	235.231	130.164	60.531	779.814	4.678.884	6
290	170	2.188	15.316	645	25.972	117.203	108.378	58.589	27.082	337.869	2.365.083	7
125	78	1.080	8.640	252	9.513	53.743	53.269	26.671	11.938	155.386	1.243.088	8
153	107	1.131	11.555	227	6.131	52.306	56.400	24.421	12.835	152.320	1.516.475	9 e più
29.877	17.912	150.045	—	239.666	2.225.754	2.979.108	2.565.566	2.317.507	1.629.604	11.957.205	—	TOTALE-FAMIGLIE
70.280	40.259	—	418.244	670.089	7.815.229	12.980.401	10.970.365	8.149.058	4.771.977	—	45.357.119	-COMPONENTI
E. DIVORZIATI												
214.257	611.256	885.021	885.021	1.314	3.233	10.389	55.072	251.020	770.588	1.091.616	1.091.616	1
129.587	195.832	418.397	836.794	1.109	7.100	24.708	73.493	157.936	265.604	529.950	1.059.900	2
63.057	65.789	215.640	646.920	582	7.131	31.059	62.170	81.313	95.696	277.951	833.853	3
30.917	28.247	107.169	428.676	234	3.684	18.424	34.737	41.933	46.863	145.875	583.500	4
15.551	16.914	55.977	279.885	94	1.632	9.097	17.581	22.113	32.187	82.704	413.520	5
6.172	7.080	23.441	140.646	31	579	3.979	7.785	9.074	14.524	35.972	215.832	6
2.271	2.987	9.688	67.816	11	203	1.726	3.548	3.557	6.349	15.394	107.758	7
1.062	1.297	4.558	36.464	8	82	955	1.688	1.599	2.999	7.331	58.648	8
934	1.437	4.204	42.335	13	74	880	1.431	1.467	3.431	7.296	73.773	9 e più
463.808	930.839	1.724.095	—	3.396	23.718	101.217	257.505	570.012	1.238.241	2.194.089	—	TOTALE-FAMIGLIE
934.839	1.486.532	—	3.364.557	7.142	68.001	324.466	714.561	1.195.978	2.128.252	—	4.438.400	-COMPONENTI

TAV. 7 - Famiglie residenti per ampiezza della famiglia, condizione professionale o non professionale del capo famiglia e regione

CONDIZIONE DEL CAPO FAMIGLIA	FAMIGLIE CON COMPONENTI										TOTALE	
	1	2	3	4	5	6	7	8	9 e più		Famiglie	Componenti
									Famiglie	Componenti		
ITALIA												
CONDIZIONI PROFES.	570.969	1.689.614	2.672.650	2.893.372	1.601.045	693.896	298.410	137.757	134.645	1.341.284	10.692.358	40.242.446
AGRICOLTURA	78.046	270.135	361.494	427.875	320.837	175.290	87.463	43.874	45.904	458.669	1.810.918	7.492.125
IMPREDITORI	699	1.726	1.777	2.203	1.588	775	309	140	144	1.456	9.361	35.623
LAVOR. IN PROPRIO	45.444	163.795	204.882	227.104	171.585	97.072	48.366	24.471	27.616	278.791	1.010.335	4.149.574
DIRIG. E IMPIEGATI	1.123	3.863	6.322	7.570	4.166	1.618	577	226	194	1.894	25.659	96.374
LAVOR. DIPENDENTI	30.232	99.473	146.743	189.380	142.414	75.291	37.917	18.912	17.799	174.987	758.161	3.182.445
COADIUVANTI	548	1.278	1.770	1.618	1.084	534	294	125	151	1.541	7.402	28.109
INDUSTRIE	147.483	533.623	911.439	891.645	432.550	167.184	65.946	28.472	26.098	259.756	3.204.440	11.630.634
IMPREDITORI	2.187	8.962	13.196	17.582	10.354	4.122	1.472	563	477	4.685	58.915	226.022
LAVOR. IN PROPRIO	28.566	86.676	134.447	144.503	71.055	26.743	9.705	3.921	3.268	32.671	508.884	1.830.978
DIRIG. E IMPIEGATI	28.306	98.083	153.767	147.215	57.050	16.917	4.910	1.535	1.209	12.127	508.992	1.720.162
LAVOR. DIPENDENTI	87.685	336.285	604.868	578.055	292.314	118.736	49.616	22.367	21.083	209.649	2.111.009	7.796.962
COADIUVANTI	739	3.617	5.161	4.290	1.777	666	243	86	61	624	16.640	56.510
COSTRUZ. E IMPIANTI	45.830	180.433	332.485	404.870	248.614	115.576	53.596	26.046	25.650	254.154	1.433.100	5.797.851
IMPREDITORI	1.052	5.545	9.682	14.964	9.421	3.722	1.462	549	441	4.370	46.838	189.477
LAVOR. IN PROPRIO	4.746	20.568	40.820	47.202	24.072	9.188	3.360	1.268	1.209	11.972	152.433	578.274
DIRIG. E IMPIEGATI	2.836	10.949	17.636	19.392	9.071	3.024	1.049	359	287	2.784	64.603	231.708
LAVOR. DIPENDENTI	37.074	142.599	263.201	322.233	205.574	99.458	47.655	23.846	23.685	234.746	1.165.325	4.784.524
COADIUVANTI	122	772	1.146	1.079	476	184	70	24	28	282	3.901	13.868
ENERGIA ELETTRICA, GAS E ACQUA	3.339	18.358	33.621	37.421	18.840	7.160	2.823	1.191	1.115	10.961	123.868	468.012
IMPREDITORI	15	66	77	97	58	22	9	7	4	39	355	1.346
LAVOR. IN PROPRIO	-	-	1	-	-	-	-	-	-	-	1	3
DIRIG. E IMPIEGATI	1.698	7.330	12.494	14.257	6.551	2.247	720	238	186	1.826	45.721	165.875
LAVOR. DIPENDENTI	1.626	10.952	21.026	23.039	12.223	4.887	2.094	945	925	9.096	77.717	300.515
COADIUVANTI	-	10	23	28	8	4	-	1	-	-	74	273
COMMERCIO	91.972	232.091	340.139	350.476	181.779	73.359	28.729	12.477	11.496	114.277	1.322.518	4.742.720
IMPREDITORI	2.554	6.711	8.706	10.561	6.290	2.640	1.042	412	328	3.243	39.244	145.461
LAVOR. IN PROPRIO	50.664	127.364	177.898	191.608	104.743	43.308	17.125	7.402	6.787	67.493	726.899	2.635.665
DIRIG. E IMPIEGATI	15.778	39.693	58.595	56.528	23.880	7.619	2.258	806	551	5.419	205.708	689.848
LAVOR. DIPENDENTI	20.802	51.019	84.772	83.130	43.194	18.427	7.881	3.660	3.682	36.676	316.567	1.157.331
COADIUVANTI	2.174	7.304	10.168	8.649	3.672	1.365	423	197	148	1.446	34.100	114.415
TRASPORTI E COMUN.	27.566	103.348	198.759	226.922	115.579	46.678	18.804	8.374	8.000	79.712	754.030	2.874.522
IMPREDITORI	333	1.247	2.057	2.779	1.564	676	296	117	98	966	9.167	35.964
LAVOR. IN PROPRIO	3.160	13.476	25.388	32.548	17.669	7.227	2.834	1.202	1.066	10.638	104.570	408.267
DIRIG. E IMPIEGATI	11.779	34.838	61.434	67.446	31.254	10.878	3.610	1.334	1.070	10.505	223.643	803.526
LAVOR. DIPENDENTI	12.197	53.377	109.161	123.469	64.785	27.783	12.023	5.701	5.748	57.420	414.244	1.618.122
COADIUVANTI	97	410	719	680	307	114	41	20	18	183	2.406	8.643
CREDITO E ASSICUR.	9.118	34.318	54.172	57.651	24.743	8.169	2.376	773	529	5.173	191.849	671.592
IMPREDITORI	92	305	471	521	254	99	43	15	10	105	1.810	6.589
LAVOR. IN PROPRIO	139	423	503	582	262	94	34	10	9	96	2.056	7.110
DIRIG. E IMPIEGATI	8.341	31.329	49.563	52.498	22.417	7.250	2.038	647	404	3.941	174.487	608.648
LAVOR. DIPENDENTI	518	2.194	3.552	3.964	1.785	715	256	100	105	1.022	13.189	48.247
COADIUVANTI	28	67	83	86	25	11	5	1	1	9	307	998
SERVIZI	123.117	193.564	233.883	235.537	125.008	50.569	19.830	8.811	8.790	88.240	999.109	3.380.034
IMPREDITORI	11.860	24.198	29.736	34.970	19.603	7.339	2.234	829	573	5.608	131.342	459.271
LAVOR. IN PROPRIO	8.836	19.300	26.972	25.984	11.833	4.202	1.598	574	557	5.731	99.856	338.174
DIRIG. E IMPIEGATI	57.218	82.891	92.183	92.211	47.275	17.854	6.108	2.244	1.707	17.124	399.691	1.289.724
LAVOR. DIPENDENTI	44.671	66.226	84.018	81.646	45.986	21.078	9.846	5.151	5.939	59.640	364.561	1.281.929
COADIUVANTI	532	949	974	726	311	96	44	13	14	137	3.659	10.936
PUBBLICA AMM. NE	44.498	123.744	206.658	260.975	133.095	49.911	18.843	7.739	7.063	70.342	852.526	3.184.956
IMPREDITORI	-	-	-	-	-	-	-	-	-	-	-	-
LAVOR. IN PROPRIO	-	-	-	-	-	-	-	-	-	-	-	-
DIRIG. E IMPIEGATI	35.389	86.565	141.313	178.641	88.535	31.125	10.441	3.704	2.681	26.574	578.394	2.105.740
LAVOR. DIPENDENTI	9.109	37.179	65.345	82.334	44.560	18.786	8.402	4.035	4.382	43.768	274.132	1.079.216
COADIUVANTI	-	-	-	-	-	-	-	-	-	-	-	-
CONDIZ. NON PROFES.	1.491.009	1.819.917	909.424	496.782	291.847	148.831	67.397	31.351	32.261	325.874	5.288.819	13.246.925
IN CERCA DI PRIMA OCCUPAZIONE	5.349	10.624	11.183	7.136	3.607	1.692	748	397	414	4.120	41.150	129.409
CASALINGHE	590.268	303.859	155.679	76.799	39.374	17.194	7.392	3.647	3.362	33.549	1.197.574	2.386.722
PERSONE RIPERATE DAL LAVORO	846.730	1.452.000	703.158	383.548	230.888	121.641	55.156	25.268	26.105	263.444	3.844.494	10.130.362
ALTRA CONDIZIONE	48.662	53.434	39.404	29.299	17.978	8.304	4.101	2.039	2.380	24.761	205.601	600.432
TOTALE	2.061.978	3.509.531	3.582.074	3.390.154	1.892.892	842.727	365.807	169.108	166.906	1.667.158	15.981.177	53.489.371

Segue Tav. 7 — Famiglie residenti per ampiezza della famiglia, condizione professionale o non professionale del capo famiglia e regione

CONDIZIONE DEL CAPO FAMIGLIA	FAMIGLIE CON COMPONENTI										TOTALE	
	1	2	3	4	5	6	7	8	9 e più		Famiglie	Componenti
									Famiglie	Componenti		
PIEMONTE												
CONDIZIONI PROFES.	80.692	205.808	309.002	247.433	97.448	33.809	12.449	5.216	4.490	44.649	996.347	3.272.660
AGRICOLTURA	11.612	26.209	27.391	23.623	14.498	6.762	2.809	1.251	1.112	11.104	115.267	394.532
IMPRENDITORI	55	98	97	128	58	32	6	1	-	-	475	1.586
LAVOR. IN PROPRIO	9.638	23.471	23.977	20.481	12.829	6.059	2.519	1.123	1.004	10.014	101.101	347.565
DIRIG. E IMPIEGATI	75	208	319	276	106	27	9	8	1	9	1.029	3.380
LAVOR. DIPENDENTI	1.763	2.322	2.845	2.655	1.450	617	262	113	102	1.033	12.129	40.285
COADIUVANTI	81	110	153	83	55	27	13	6	5	48	533	1.716
INDUSTRIE	30.461	97.284	159.231	123.252	45.522	14.789	5.452	2.268	1.898	18.796	480.157	1.587.178
IMPRENDITORI	329	1.351	1.893	2.034	881	266	92	31	21	207	6.898	23.946
LAVOR. IN PROPRIO	3.095	9.424	14.867	12.367	4.071	1.090	317	120	90	904	45.441	146.990
DIRIG. E IMPIEGATI	4.936	18.259	27.367	20.178	5.926	1.391	319	104	75	750	78.555	246.058
LAVOR. DIPENDENTI	22.016	67.799	114.548	88.290	34.532	12.021	4.715	2.010	1.707	16.886	347.638	1.165.175
COADIUVANTI	85	451	556	383	112	21	9	3	5	49	1.625	5.009
COSTRUZ. E IMPIANTI	6.072	15.104	25.586	25.538	11.246	4.361	1.738	761	726	7.190	91.132	323.030
IMPRENDITORI	125	628	1.056	1.477	550	159	51	12	9	90	4.067	14.704
LAVOR. IN PROPRIO	793	2.590	5.046	4.884	1.765	495	148	48	42	421	15.811	54.283
DIRIG. E IMPIEGATI	302	1.030	1.440	1.379	444	107	37	13	4	37	4.756	15.460
LAVOR. DIPENDENTI	4.826	10.746	17.902	17.697	8.458	3.590	1.499	686	671	6.642	66.075	237.265
COADIUVANTI	26	110	142	101	29	10	3	2	-	-	423	1.318
ENERGIA ELETTRICA, GAS E ACQUA	505	2.363	4.104	3.185	1.020	258	86	27	14	146	11.562	37.895
IMPRENDITORI	1	10	12	7	5	1	-	-	-	-	36	116
LAVOR. IN PROPRIO	-	-	-	-	-	-	-	-	-	-	-	-
DIRIG. E IMPIEGATI	221	988	1.519	1.158	366	84	19	7	2	20	4.364	13.929
LAVOR. DIPENDENTI	283	1.363	2.571	2.017	647	172	67	20	12	126	7.152	23.812
COADIUVANTI	-	2	2	3	2	1	-	-	-	-	10	38
COMMERCIO	10.925	24.421	34.297	26.366	9.420	2.866	907	329	260	2.617	109.791	344.016
IMPRENDITORI	225	708	859	811	367	121	40	15	7	75	3.153	10.498
LAVOR. IN PROPRIO	6.319	14.777	21.051	16.561	6.082	1.908	582	201	175	1.776	67.656	214.586
DIRIG. E IMPIEGATI	1.727	3.932	5.246	3.756	1.139	269	56	18	9	88	16.152	48.286
LAVOR. DIPENDENTI	2.357	4.170	6.080	4.528	1.635	520	212	92	63	618	19.657	61.182
COADIUVANTI	297	834	1.061	710	197	48	17	3	6	60	3.173	9.464
TRASPORTI E COMUN.	3.651	10.418	19.425	15.181	5.102	1.553	514	205	173	1.696	56.222	185.248
IMPRENDITORI	35	129	219	246	84	28	10	6	3	30	760	2.670
LAVOR. IN PROPRIO	403	1.351	2.518	2.433	847	252	61	24	24	227	7.913	26.984
DIRIG. E IMPIEGATI	1.499	3.617	6.090	4.375	1.302	316	90	40	28	273	17.357	54.132
LAVOR. DIPENDENTI	1.701	5.273	10.527	8.068	2.848	953	353	135	118	1.166	29.976	100.775
COADIUVANTI	13	48	71	59	21	4	-	-	-	-	216	687
CREDITO E ASSICUR.	1.077	4.133	5.738	4.374	1.208	334	73	21	12	127	16.970	52.903
IMPRENDITORI	12	44	69	63	21	11	-	-	1	9	221	739
LAVOR. IN PROPRIO	15	54	47	48	20	6	1	-	-	-	191	599
DIRIG. E IMPIEGATI	991	3.800	5.253	4.007	1.091	290	65	20	8	85	15.525	48.273
LAVOR. DIPENDENTI	56	228	356	247	71	26	7	-	3	33	994	3.161
COADIUVANTI	3	7	13	9	5	1	-	1	-	-	39	131
SERVIZI	12.470	17.171	19.017	14.067	5.382	1.793	524	224	210	2.125	70.858	205.384
IMPRENDITORI	1.051	2.355	2.761	2.592	1.118	317	73	25	14	136	10.306	32.751
LAVOR. IN PROPRIO	1.261	2.147	2.697	1.869	536	147	37	16	14	143	8.724	25.214
DIRIG. E IMPIEGATI	5.517	7.007	6.929	4.886	1.771	528	120	39	34	372	26.831	73.409
LAVOR. DIPENDENTI	4.587	5.558	6.529	4.670	1.946	799	292	144	148	1.474	24.673	73.164
COADIUVANTI	54	104	101	50	11	2	2	-	-	-	324	846
PUBBLICA AMM. NE	3.919	8.705	14.213	11.847	4.050	1.093	346	130	85	848	44.388	142.474
IMPRENDITORI	-	-	-	-	-	-	-	-	-	-	-	-
LAVOR. IN PROPRIO	-	-	-	-	-	-	-	-	-	-	-	-
DIRIG. E IMPIEGATI	3.045	5.798	9.134	7.698	2.513	625	181	58	36	359	29.088	91.240
LAVOR. DIPENDENTI	874	2.907	5.079	4.149	1.537	468	165	72	49	489	15.300	51.234
COADIUVANTI	-	-	-	-	-	-	-	-	-	-	-	-
CONDIZ. NON PROFES.	186.948	195.493	76.960	31.589	15.055	6.589	2.619	1.117	1.064	10.747	517.434	1.087.995
IN CERCA DI PRIMA OCCUPAZIONE	533	498	348	161	59	23	13	13	3	28	1.651	3.873
CASALINGHE	53.701	21.812	9.448	3.907	1.761	678	298	119	131	1.330	91.855	158.538
PERSONE RITIRATE DAL LAVORO	128.434	169.576	64.614	25.983	12.512	5.569	2.173	934	849	8.504	410.644	892.521
ALTRA CONDIZIONE	4.280	3.607	2.550	1.538	723	319	135	51	81	885	13.284	33.063
TOTALE	267.640	401.301	385.962	279.022	112.503	40.398	15.068	6.333	5.554	55.396	1.513.781	4.360.655

Segue Tav. 7 — Famiglie residenti per ampiezza della famiglia, condizione professionale o non professionale del capo famiglia e regione

CONDIZIONE DEL CAPO FAMIGLIA	FAMIGLIE CON COMPONENTI										TOTALE	
	1	2	3	4	5	6	7	8	9 e più		Famiglie	Componenti
									Famiglie	Componenti		
VALLE D'AOSTA												
CONDIZIONI PROFES.	2.821	4.780	6.877	6.075	2.808	772	258	106	68	663	24.165	77.301
AGRICOLTURA	579	694	696	558	288	124	52	16	13	124	3.020	9.087
INPRENDITORI	-	1	-	-	-	-	-	-	-	-	1	2
LAVOR. IN PROPRIO	468	646	634	507	267	113	49	14	13	124	2.711	8.282
DIRIG. E IMPIEGATI	3	4	8	3	2	-	-	-	-	-	20	57
LAVOR. DIPENDENTI	105	40	52	40	17	11	3	2	-	-	270	689
COADIUVANTI	3	3	2	8	2	-	-	-	-	-	18	57
INDUSTRIE	615	1.618	2.704	2.394	825	241	78	36	23	219	8.534	28.163
INPRENDITORI	3	4	11	9	7	4	-	-	-	-	38	139
LAVOR. IN PROPRIO	83	177	265	269	80	21	13	1	-	-	909	2.933
DIRIG. E IMPIEGATI	93	269	412	361	95	17	6	1	1	10	1.255	3.948
LAVOR. DIPENDENTI	432	1.156	2.012	1.752	642	199	59	34	22	209	6.308	21.086
COADIUVANTI	4	12	4	3	1	-	-	-	-	-	24	57
COSTRUZ. E IMPIANTI	327	469	806	869	409	144	50	31	20	203	3.125	10.869
INPRENDITORI	8	18	34	44	17	5	2	1	1	9	130	468
LAVOR. IN PROPRIO	52	71	189	222	84	29	4	3	-	-	654	2.295
DIRIG. E IMPIEGATI	18	36	53	54	23	3	1	-	-	-	188	605
LAVOR. DIPENDENTI	249	343	527	545	285	107	43	27	19	194	2.145	7.474
COADIUVANTI	-	1	3	4	-	-	-	-	-	-	8	27
ENERGIA ELETTRICA, GAS E ACQUA	51	152	295	283	106	29	7	6	2	21	931	3.194
INPRENDITORI	-	1	-	-	-	-	-	-	-	-	1	2
LAVOR. IN PROPRIO	-	-	-	-	-	-	-	-	-	-	-	-
DIRIG. E IMPIEGATI	12	35	65	68	24	2	3	1	1	12	211	722
LAVOR. DIPENDENTI	39	116	230	215	82	27	4	5	1	9	719	2.470
COADIUVANTI	-	-	-	-	-	-	-	-	-	-	-	-
COMMERCIO	431	685	843	681	262	76	27	3	6	57	3.014	9.090
INPRENDITORI	14	16	25	17	3	3	-	-	-	-	78	222
LAVOR. IN PROPRIO	232	444	510	425	184	49	18	2	5	48	1.869	5.754
DIRIG. E IMPIEGATI	48	60	94	82	17	3	-	-	1	9	305	890
LAVOR. DIPENDENTI	127	143	179	136	54	19	9	1	-	-	668	1.949
COADIUVANTI	10	22	35	21	4	2	-	-	-	-	94	275
TRASPORTI E COMUN.	128	222	376	339	134	39	13	3	-	-	1.254	4.075
INPRENDITORI	1	1	2	5	-	1	-	-	-	-	10	35
LAVOR. IN PROPRIO	11	38	52	61	28	10	2	1	-	-	203	709
DIRIG. E IMPIEGATI	58	90	125	116	36	10	4	-	-	-	439	1.345
LAVOR. DIPENDENTI	58	93	196	157	70	18	7	2	-	-	601	1.983
COADIUVANTI	-	-	1	-	-	-	-	-	-	-	1	3
CREDITO E ASSICUR.	37	66	94	67	29	3	2	-	-	-	298	896
INPRENDITORI	-	1	1	2	-	-	-	-	-	-	4	13
LAVOR. IN PROPRIO	3	2	6	2	-	-	-	-	-	-	13	33
DIRIG. E IMPIEGATI	34	61	87	60	27	3	2	-	-	-	274	824
LAVOR. DIPENDENTI	-	1	-	1	2	-	-	-	-	-	4	16
COADIUVANTI	-	1	-	2	-	-	-	-	-	-	3	10
SERVIZI	409	498	500	381	153	51	18	4	2	21	2.016	5.679
INPRENDITORI	39	75	89	96	38	13	1	4	-	-	355	1.147
LAVOR. IN PROPRIO	39	43	56	35	16	4	3	-	-	-	196	558
DIRIG. E IMPIEGATI	205	240	216	158	60	16	8	-	1	11	904	2.428
LAVOR. DIPENDENTI	124	137	137	91	39	18	6	-	1	10	553	1.528
COADIUVANTI	2	3	2	1	-	-	-	-	-	-	8	18
PUBBLICA AMM. NE	244	376	563	503	202	65	11	7	2	18	1.973	6.248
INPRENDITORI	-	-	-	-	-	-	-	-	-	-	-	-
LAVOR. IN PROPRIO	-	-	-	-	-	-	-	-	-	-	-	-
DIRIG. E IMPIEGATI	169	250	362	320	121	34	2	4	-	-	1.262	3.890
LAVOR. DIPENDENTI	75	126	201	183	81	31	9	3	2	18	711	2.358
COADIUVANTI	-	-	-	-	-	-	-	-	-	-	-	-
CONDIZ. NON PROFES.	4.645	4.724	2.432	1.150	497	180	70	27	28	274	13.753	30.534
IN CERCA DI PRIMA OCCUPAZIONE	6	4	5	2	-	-	-	-	-	-	17	37
CASALINGHE	1.501	671	321	141	50	19	8	5	-	-	2.716	4.830
PERSONE RITIRATE DAL LAVORO	3.005	3.928	2.019	961	423	153	61	22	28	274	10.600	24.672
ALTRA CONDIZIONE	133	121	87	46	24	8	1	-	-	-	420	995
TOTALE	7.466	9.504	9.309	7.225	2.905	952	328	133	96	937	37.918	107.835

Segue Tav. 7 — Famiglie residenti per ampiezza della famiglia, condizione professionale o non professionale del capo famiglia e regione

CONDIZIONE DEL CAPO FAMIGLIA	FAMIGLIE CON COMPONENTI										TOTALE	
	1	2	3	4	5	6	7	8	9 e più		Famiglie	Componenti
									Famiglie	Componenti		
LOMBARDIA												
CONDIZIONI PROFES.	124.678	323.774	515.028	504.551	230.462	84.250	31.383	12.779	10.673	105.244	1.837.578	6.420.481
AGRICOLTURA	6.429	19.087	26.407	29.530	20.764	10.885	5.328	2.436	2.383	23.835	123.249	491.693
IMPRENDITORI	74	208	232	284	186	97	41	14	13	123	1.149	4.356
LAVOR.IN PROPRIO	3.680	11.616	15.397	17.097	12.645	7.076	3.631	1.759	1.789	17.984	74.690	304.645
DIRIG.E IMPIEGATI	121	432	697	687	333	102	38	19	10	96	2.439	8.615
LAVOR.DIPENDENTI	2.485	6.633	9.857	11.265	7.493	3.565	1.598	636	564	5.565	44.096	171.076
COADIUVANTI	69	198	224	197	107	45	20	8	7	67	875	3.001
INDUSTRIE	47.828	153.205	257.970	245.876	106.947	37.700	13.501	5.438	4.386	43.011	872.851	3.053.609
IMPRENDITORI	697	2.857	3.999	5.387	2.934	1.106	358	127	94	909	17.559	65.693
LAVOR.IN PROPRIO	5.191	16.869	27.787	30.072	12.843	4.343	1.376	479	331	3.300	99.291	349.615
DIRIG.E IMPIEGATI	12.146	36.582	55.020	51.336	18.411	4.953	1.301	386	250	2.442	180.385	592.124
LAVOR.DIPENDENTI	29.598	95.748	169.725	157.899	72.356	27.164	10.421	4.430	3.703	36.274	571.044	2.031.290
COADIUVANTI	196	1.149	1.439	1.182	403	134	45	16	8	86	4.572	14.887
COSTRUZ.E IMPIANTI	9.560	28.011	50.402	57.563	30.332	12.023	4.841	2.036	1.728	16.989	196.496	738.002
IMPRENDITORI	172	884	1.551	2.477	1.445	506	195	50	42	414	7.322	28.941
LAVOR.IN PROPRIO	941	3.738	7.359	8.766	4.095	1.388	424	128	100	968	26.939	99.321
DIRIG.E IMPIEGATI	850	2.712	4.260	4.468	1.783	504	162	51	31	293	14.421	50.700
LAVOR.DIPENDENTI	7.571	20.471	36.937	41.587	22.901	9.591	4.049	1.805	1.550	15.260	146.462	555.766
COADIUVANTI	26	206	295	265	108	34	11	2	5	54	952	3.274
ENERGIA ELETTRICA, GAS E ACQUA	680	3.417	6.060	6.351	2.632	825	303	100	100	969	20.468	73.098
IMPRENDITORI	2	9	8	16	10	3	2	1	-	-	51	198
LAVOR.IN PROPRIO	-	-	-	-	-	-	-	-	-	-	-	-
DIRIG.E IMPIEGATI	360	1.530	2.424	2.535	911	252	66	20	15	147	8.113	27.668
LAVOR.DIPENDENTI	318	1.877	3.622	3.792	1.711	569	235	79	85	822	12.288	45.174
COADIUVANTI	-	1	6	8	-	1	-	-	-	-	16	58
COMMERCIO	20.438	47.036	69.709	66.012	28.591	9.625	3.104	1.131	837	8.204	246.483	827.370
IMPRENDITORI	568	1.522	1.819	2.146	1.106	394	136	41	30	304	7.762	27.131
LAVOR.IN PROPRIO	8.813	21.679	32.549	33.710	15.948	5.629	1.898	693	519	5.079	121.438	422.081
DIRIG.E IMPIEGATI	5.240	11.481	15.687	13.551	4.720	1.277	294	93	57	556	52.400	164.087
LAVOR.DIPENDENTI	5.380	10.806	17.563	14.909	6.219	2.126	726	287	216	2.117	58.232	192.663
COADIUVANTI	437	1.548	2.091	1.696	598	199	50	17	15	148	6.651	21.408
TRASPORTI E COMUN.	6.356	16.770	31.087	30.413	12.292	4.007	1.335	504	387	3.768	103.151	357.456
IMPRENDITORI	80	238	372	422	205	84	27	10	7	67	1.445	5.225
LAVOR.IN PROPRIO	464	2.121	3.867	4.781	2.239	724	251	86	71	710	14.604	54.125
DIRIG.E IMPIEGATI	2.773	5.700	8.998	8.093	2.892	779	236	86	60	592	29.617	95.605
LAVOR.DIPENDENTI	3.012	8.624	17.697	16.987	6.908	2.405	816	319	249	2.399	57.017	200.932
COADIUVANTI	27	87	153	130	48	15	5	3	-	-	468	1.569
CREDITO E ASSICUR.	2.436	8.416	12.790	11.965	4.228	1.167	288	96	65	625	41.451	137.049
IMPRENDITORI	16	50	80	98	40	15	3	2	2	18	306	1.093
LAVOR.IN PROPRIO	24	77	91	89	33	8	4	1	1	14	328	1.070
DIRIG.E IMPIEGATI	2.271	7.805	11.782	11.011	3.889	1.071	255	87	52	502	38.223	126.125
LAVOR.DIPENDENTI	115	462	815	750	261	71	25	6	10	91	2.515	8.529
COADIUVANTI	10	22	22	17	5	2	1	-	-	-	79	232
SERVIZI	25.367	35.106	39.783	35.526	15.720	5.270	1.847	723	531	5.308	159.873	491.273
IMPRENDITORI	2.742	4.892	5.570	6.117	3.111	1.044	316	131	67	660	23.990	79.443
LAVOR.IN PROPRIO	1.956	3.679	5.014	4.437	1.603	444	128	47	57	602	17.365	54.657
DIRIG.E IMPIEGATI	11.085	14.400	13.747	11.833	5.142	1.635	502	169	116	1.161	58.629	170.005
LAVOR.DIPENDENTI	9.401	11.856	15.231	12.985	5.805	2.135	896	376	289	2.867	58.974	184.728
COADIUVANTI	183	279	221	154	59	12	5	-	2	18	915	2.440
PUBBLICA AMM.NE	5.584	12.726	20.820	21.315	8.956	2.748	836	315	256	2.535	73.556	250.931
IMPRENDITORI	-	-	-	-	-	-	-	-	-	-	-	-
LAVOR.IN PROPRIO	-	-	-	-	-	-	-	-	-	-	-	-
DIRIG.E IMPIEGATI	4.456	8.751	13.538	14.066	5.738	1.650	457	153	98	969	48.907	162.818
LAVOR.DIPENDENTI	1.128	3.975	7.282	7.249	3.218	1.098	379	162	158	1.566	24.649	88.113
COADIUVANTI	-	-	-	-	-	-	-	-	-	-	-	-
CONDIZ.NON PROFES.	261.449	299.690	153.508	75.555	37.411	16.591	7.034	3.042	2.786	28.204	857.066	2.011.952
IN CERCA DI PRIMA OCCUPAZIONE	578	621	477	201	75	31	13	6	3	31	2.005	4.786
CASALINGHE	94.627	54.373	28.226	12.830	5.856	2.356	972	453	387	3.849	200.080	397.064
PERSONE RITIRATE DAL LAVORO	158.765	236.767	119.064	58.691	29.534	13.374	5.731	2.420	2.211	22.409	626.557	1.534.055
ALTRA CONDIZIONE	7.479	7.929	5.741	3.833	1.946	830	318	163	185	1.915	28.424	76.047
TOTALE	386.127	623.464	668.536	580.106	267.873	100.841	38.417	15.821	13.459	133.448	2.694.644	8.432.433

Segue Tav. 7 — Famiglie residenti per ampiezza della famiglia, condizione professionale o non professionale del capo famiglia e regione

CONDIZIONE DEL CAPO FAMIGLIA	FAMIGLIE CON COMPONENTI										TOTALE	
	1	2	3	4	5	6	7	8	9 e più		Famiglie	Componenti
									Famiglie	Componenti		
TRENTINO-ALTO ADIGE												
CONDIZIONI PROFES.	11.865	24.827	32.752	39.799	25.390	12.449	6.005	3.218	3.652	36.975	159.957	625.369
AGRICOLTURA	2.010	4.144	4.639	5.600	5.146	3.667	2.310	1.570	2.214	22.715	31.300	145.792
IMPRENDITORI	8	19	19	21	23	12	7	3	3	34	115	481
LAVOR. IN PROPRIO	1.248	3.246	3.645	4.366	4.150	3.061	1.983	1.402	2.024	20.770	25.125	121.122
DIRIG. E IMPIEGATI	30	66	90	112	66	51	21	6	6	63	448	1.774
LAVOR. DIPENDENTI	698	743	807	1.037	853	520	286	153	170	1.734	5.267	21.098
COADIUVANTI	26	70	78	64	54	23	13	6	11	114	345	1.317
INDUSTRIE	2.094	5.995	9.004	10.908	6.620	2.937	1.244	555	504	5.001	39.861	153.599
IMPRENDITORI	46	101	129	236	205	82	38	16	21	211	874	3.701
LAVOR. IN PROPRIO	504	1.037	1.507	2.040	1.318	576	242	113	91	884	7.428	28.787
DIRIG. E IMPIEGATI	345	878	1.267	1.364	638	268	63	19	23	230	4.865	16.979
LAVOR. DIPENDENTI	1.183	3.916	6.033	7.161	4.423	2.002	898	407	369	3.676	26.392	103.103
COADIUVANTI	16	63	68	107	36	9	3	-	-	-	302	1.029
COSTRUZ. E IMPIANTI	1.099	2.819	4.221	5.880	3.990	1.924	877	418	377	3.734	21.605	87.631
IMPRENDITORI	27	110	156	262	205	93	37	13	14	130	917	3.839
LAVOR. IN PROPRIO	129	441	693	902	566	229	84	29	24	229	3.087	11.921
DIRIG. E IMPIEGATI	61	177	297	338	168	58	24	8	11	113	1.142	4.191
LAVOR. DIPENDENTI	879	2.064	3.055	4.347	3.049	1.537	731	368	327	3.253	16.357	67.341
COADIUVANTI	3	27	30	31	2	7	1	-	1	9	102	339
ENERGIA ELETTRICA, GAS E ACQUA	81	394	692	933	535	248	88	51	37	371	3.059	12.235
IMPRENDITORI	-	1	-	2	1	2	1	-	-	-	7	34
LAVOR. IN PROPRIO	-	-	-	-	-	-	-	-	-	-	-	-
DIRIG. E IMPIEGATI	36	129	222	285	146	58	18	9	3	28	906	3.404
LAVOR. DIPENDENTI	45	264	470	646	388	188	69	42	34	343	2.146	8.797
COADIUVANTI	-	-	-	-	-	-	-	-	-	-	-	-
COMMERCIO	2.591	4.394	5.314	5.879	3.443	1.484	625	251	217	2.134	24.198	85.473
IMPRENDITORI	87	174	225	299	223	107	47	18	16	156	1.196	4.692
LAVOR. IN PROPRIO	1.045	1.955	2.398	2.843	1.782	832	386	136	140	1.391	11.517	42.604
DIRIG. E IMPIEGATI	511	845	1.119	1.215	567	208	65	31	16	150	4.577	15.354
LAVOR. DIPENDENTI	898	1.250	1.401	1.399	799	322	122	63	44	428	6.298	20.910
COADIUVANTI	50	170	171	123	72	15	5	3	1	9	610	1.913
TRASPORTI E COMUN.	496	1.423	2.315	2.990	1.652	597	253	102	73	728	9.901	37.404
IMPRENDITORI	9	31	41	70	54	18	12	7	3	29	245	1.021
LAVOR. IN PROPRIO	61	172	290	432	284	111	54	22	11	101	1.437	5.744
DIRIG. E IMPIEGATI	232	523	793	933	496	147	56	28	21	215	3.229	11.582
LAVOR. DIPENDENTI	191	688	1.181	1.541	813	318	129	45	38	383	4.944	18.893
COADIUVANTI	3	9	10	14	5	3	2	-	-	-	46	164
CREDITO E ASSICUR.	148	492	681	780	397	126	32	21	17	158	2.694	9.586
IMPRENDITORI	-	2	11	4	5	2	-	1	-	-	25	98
LAVOR. IN PROPRIO	2	11	11	13	7	3	-	-	-	-	47	162
DIRIG. E IMPIEGATI	134	450	625	715	360	116	31	20	15	139	2.466	8.781
LAVOR. DIPENDENTI	12	27	33	45	24	5	1	-	2	19	149	521
COADIUVANTI	-	2	1	3	1	-	-	-	-	-	7	24
SERVIZI	2.398	2.941	2.707	2.854	1.565	685	261	100	96	960	13.607	43.339
IMPRENDITORI	158	373	345	447	258	111	41	11	10	99	1.754	6.157
LAVOR. IN PROPRIO	145	252	275	294	112	55	10	10	6	63	1.159	3.753
DIRIG. E IMPIEGATI	1.239	1.575	1.337	1.293	697	286	117	46	42	435	6.632	20.395
LAVOR. DIPENDENTI	845	728	742	813	494	232	92	33	37	354	4.016	12.903
COADIUVANTI	11	13	8	7	4	1	1	-	1	9	46	-131
PUBBLICA AMM. NE	948	2.225	3.179	3.975	2.042	781	315	150	117	1.174	13.732	50.310
IMPRENDITORI	-	-	-	-	-	-	-	-	-	-	-	-
LAVOR. IN PROPRIO	-	-	-	-	-	-	-	-	-	-	-	-
DIRIG. E IMPIEGATI	766	1.573	2.194	2.653	1.286	443	159	57	44	453	9.175	32.216
LAVOR. DIPENDENTI	182	652	985	1.322	756	338	156	93	73	721	4.557	18.094
COADIUVANTI	-	-	-	-	-	-	-	-	-	-	-	-
CONDIZ. NON PROFES.	23.259	23.700	13.735	8.270	4.680	2.203	1.125	595	619	6.231	78.186	200.428
IN CERCA DI PRIMA OCCUPAZIONE	47	71	78	65	40	15	18	7	4	45	345	1.200
CASALINGHE	10.130	5.809	3.373	1.818	911	435	197	108	97	968	22.878	49.515
PERSONE RITIRATE DAL LAVORO	12.433	17.132	9.835	6.041	3.527	1.674	871	467	487	4.879	52.467	142.757
ALTRA CONDIZIONE	649	688	449	346	202	79	39	13	31	339	2.496	6.956
TOTALE	35.124	48.527	46.487	48.069	30.070	14.652	7.130	3.813	4.271	43.206	238.143	825.797

Segue Tav. 7 — Famiglie residenti per ampiezza della famiglia, condizione professionale o non professionale del capo famiglia e regione

CONDIZIONE DEL CAPO FAMIGLIA	FAMIGLIE CON COMPONENTI										TOTALE	
	1	2	3	4	5	6	7	8	9 e più		Famiglie	Componenti
									Famiglie	Componenti		
BOLZANO - BOZEN												
CONDIZIONI PROFES.	6.121	12.407	16.461	19.054	12.055	6.481	3.552	2.191	2.872	29.369	81.194	327.456
AGRICOLTURA	884	1.988	2.372	2.921	2.931	2.372	1.691	1.274	1.995	20.589	18.428	95.165
IMPRENDITORI	2	10	11	9	12	9	7	3	3	34	66	312
LAVOR. IN PROPRIO	365	1.344	1.682	2.137	2.265	1.943	1.419	1.136	1.823	18.821	14.114	77.472
DIRIG. E IMPIEGATI	24	44	56	78	42	30	17	4	6	63	301	1.196
LAVOR. DIPENDENTI	475	538	558	645	573	370	238	126	153	1.567	3.676	15.131
COADIUVANTI	18	52	65	52	39	20	10	5	10	104	271	1.054
INDUSTRIE	1.011	2.813	4.253	4.885	2.945	1.336	642	339	327	3.263	18.551	72.146
IMPRENDITORI	23	38	47	95	85	44	21	11	14	142	378	1.686
LAVOR. IN PROPRIO	261	498	685	976	649	284	133	68	60	587	3.614	14.227
DIRIG. E IMPIEGATI	196	454	625	629	303	133	33	14	13	123	2.400	8.274
LAVOR. DIPENDENTI	524	1.795	2.860	3.142	1.887	871	453	246	240	2.411	12.018	47.473
COADIUVANTI	7	28	36	43	21	4	2	-	-	-	141	486
COSTRUZ. E IMPIANTI	414	1.177	1.842	2.423	1.566	836	435	214	223	2.229	9.130	37.818
IMPRENDITORI	15	42	71	92	78	43	22	8	8	73	379	1.619
LAVOR. IN PROPRIO	69	198	300	434	261	125	59	21	18	174	1.485	5.911
DIRIG. E IMPIEGATI	30	98	140	166	69	27	7	6	5	52	548	1.966
LAVOR. DIPENDENTI	297	825	1.313	1.719	1.157	638	346	179	191	1.921	6.665	28.150
COADIUVANTI	3	14	18	12	1	3	1	-	1	9	53	172
ENERGIA ELETTRICA, GAS E ACQUA	38	167	327	386	201	74	23	13	9	90	1.238	4.701
IMPRENDITORI	-	1	-	-	1	1	1	-	-	-	4	20
LAVOR. IN PROPRIO	-	-	-	-	-	-	-	-	-	-	-	-
DIRIG. E IMPIEGATI	16	54	100	135	59	20	3	4	-	-	391	1.432
LAVOR. DIPENDENTI	22	112	227	251	141	53	19	9	9	90	843	3.249
COADIUVANTI	-	-	-	-	-	-	-	-	-	-	-	-
COMMERCIO	1.620	2.461	2.812	2.961	1.781	819	338	145	141	1.404	13.078	45.571
IMPRENDITORI	52	87	116	161	130	70	34	10	14	138	674	2.744
LAVOR. IN PROPRIO	541	1.000	1.176	1.263	862	446	193	79	94	949	5.654	21.039
DIRIG. E IMPIEGATI	370	502	640	684	293	100	34	11	6	59	2.640	8.480
LAVOR. DIPENDENTI	627	783	796	783	453	192	76	44	27	258	3.781	12.272
COADIUVANTI	30	89	84	70	43	11	1	1	-	-	329	1.036
TRASPORTI E COMUN.	311	843	1.357	1.651	819	296	135	56	50	507	5.518	20.443
IMPRENDITORI	6	19	29	41	36	14	7	6	3	29	161	685
LAVOR. IN PROPRIO	36	84	127	189	125	51	23	11	6	56	652	2.577
DIRIG. E IMPIEGATI	153	338	507	558	262	67	35	14	15	160	1.949	6.811
LAVOR. DIPENDENTI	115	397	693	856	395	162	69	25	26	262	2.738	10.304
COADIUVANTI	1	5	1	7	1	2	1	-	-	-	18	66
CREDITO E ASSICUR.	83	265	360	374	157	60	16	12	5	46	1.332	4.588
IMPRENDITORI	-	-	8	2	3	2	-	1	-	-	16	67
LAVOR. IN PROPRIO	2	8	7	5	4	2	-	-	-	-	28	91
DIRIG. E IMPIEGATI	71	239	331	342	136	55	16	11	5	46	1.206	4.166
LAVOR. DIPENDENTI	10	16	13	23	14	1	-	-	-	-	77	249
COADIUVANTI	-	2	1	2	-	-	-	-	-	-	5	15
SERVIZI	1.253	1.479	1.357	1.376	700	337	135	48	57	584	6.742	21.221
IMPRENDITORI	100	241	188	250	133	67	26	7	7	69	1.019	3.520
LAVOR. IN PROPRIO	77	132	153	156	52	24	5	4	4	44	607	1.939
DIRIG. E IMPIEGATI	650	705	659	619	321	151	67	19	27	288	3.218	9.933
LAVOR. DIPENDENTI	419	394	351	346	194	95	36	18	19	183	1.872	5.763
COADIUVANTI	7	7	6	5	-	-	1	-	-	-	26	66
PUBBLICA AMM. NE	507	1.214	1.781	2.077	955	351	137	90	65	657	7.177	25.803
IMPRENDITORI	-	-	-	-	-	-	-	-	-	-	-	-
LAVOR. IN PROPRIO	-	-	-	-	-	-	-	-	-	-	-	-
DIRIG. E IMPIEGATI	415	856	1.221	1.389	591	190	59	34	24	244	4.779	16.370
LAVOR. DIPENDENTI	92	358	560	688	364	161	78	56	41	413	2.398	9.433
COADIUVANTI	-	-	-	-	-	-	-	-	-	-	-	-
CONDIZ. NON PROFES.	9.010	9.067	5.120	2.996	1.747	872	480	303	387	3.905	29.982	78.144
IN CERCA DI PRIMA OCCUPAZIONE	26	52	54	53	38	15	17	7	4	45	266	1.004
CASALINGHE	4.081	2.256	1.371	743	415	215	113	71	69	688	9.334	21.090
PERSONE RITIRATE DAL LAVORO	4.636	6.395	3.461	2.020	1.180	605	330	219	291	2.914	19.137	52.395
ALTRA CONDIZIONE	267	364	234	180	114	37	20	6	23	258	1.245	3.655
TOTALE	15.131	21.474	21.581	22.050	13.802	7.353	4.032	2.494	3.259	33.274	111.176	405.600

Segue TAV. 7 — Famiglie residenti per ampiezza della famiglia, condizione professionale o non professionale del capo famiglia e regione

CONDIZIONE DEL CAPO FAMIGLIA	FAMIGLIE CON COMPONENTI										TOTALE	
	1	2	3	4	5	6	7	8	9 e più		Famiglie	Componenti
									Famiglie	Componenti		
TRENTO												
CONDIZIONI PROFES.	5.744	12.420	16.291	20.745	13.335	5.968	2.453	1.027	780	7.606	78.763	297.913
AGRICOLTURA	1.126	2.156	2.267	2.679	2.215	1.295	619	296	219	2.126	12.872	50.627
IMPRENDITORI	6	9	8	12	11	3	-	-	-	-	49	169
LAVR. IN PROPRIO	883	1.902	1.963	2.229	1.885	1.118	564	266	201	1.949	11.011	43.650
DIRIG. E IMPIEGATI	6	22	34	34	24	21	4	2	-	-	147	578
LAVR. DIPENDENTI	223	205	249	392	280	150	48	27	17	167	1.591	5.967
COADIUVANTI	8	18	13	12	15	3	3	1	1	10	74	263
INDUSTRIE	1.083	3.182	4.751	6.023	3.675	1.601	602	216	177	1.738	21.310	81.453
IMPRENDITORI	23	63	82	141	120	38	17	5	7	69	496	2.015
LAVR. IN PROPRIO	243	539	822	1.064	669	292	109	45	31	297	3.814	14.560
DIRIG. E IMPIEGATI	149	424	642	735	335	135	30	5	10	107	2.465	8.705
LAVR. DIPENDENTI	659	2.121	3.173	4.019	2.536	1.131	445	161	129	1.265	14.374	55.630
COADIUVANTI	9	35	32	64	15	5	1	-	-	-	161	543
COSTR. E IMPIANTI	685	1.642	2.379	3.457	2.424	1.088	442	204	154	1.505	12.475	49.813
IMPRENDITORI	12	68	85	170	127	50	15	5	6	57	538	2.220
LAVR. IN PROPRIO	60	243	393	468	305	104	25	8	6	55	1.602	6.010
DIRIG. E IMPIEGATI	31	79	157	172	99	31	17	2	6	61	594	2.225
LAVR. DIPENDENTI	582	1.239	1.742	2.628	1.892	899	385	189	136	1.332	9.692	39.191
COADIUVANTI	-	13	12	19	1	4	-	-	-	-	49	167
ENERGIA ELETTRICA, GAS E ACQUA	43	227	365	547	334	174	65	38	28	281	1.821	7.534
IMPRENDITORI	-	-	-	2	-	1	-	-	-	-	3	14
LAVR. IN PROPRIO	-	-	-	-	-	-	-	-	-	-	-	-
DIRIG. E IMPIEGATI	20	75	122	150	87	38	15	5	3	28	515	1.972
LAVR. DIPENDENTI	23	152	243	395	247	135	50	33	25	253	1.303	5.548
COADIUVANTI	-	-	-	-	-	-	-	-	-	-	-	-
COMMERCIO	971	1.933	2.502	2.918	1.662	665	287	106	76	730	11.120	39.902
IMPRENDITORI	35	87	109	138	93	37	13	8	2	18	522	1.948
LAVR. IN PROPRIO	504	955	1.222	1.580	920	386	193	57	46	442	5.863	21.565
DIRIG. E IMPIEGATI	141	343	479	531	274	108	31	20	10	91	1.937	6.874
LAVR. DIPENDENTI	271	467	605	616	346	130	46	19	17	170	2.517	8.638
COADIUVANTI	20	81	87	53	29	4	4	2	1	9	281	877
TRASPORTI E COMUN.	185	580	958	1.339	833	301	118	46	23	221	4.383	16.961
IMPRENDITORI	3	12	12	29	18	4	5	1	-	-	84	336
LAVR. IN PROPRIO	25	88	163	243	159	60	31	11	5	45	785	3.167
DIRIG. E IMPIEGATI	79	185	286	375	234	80	21	14	6	55	1.280	4.771
LAVR. DIPENDENTI	76	291	488	685	418	156	60	20	12	121	2.206	8.589
COADIUVANTI	2	4	9	7	4	1	1	-	-	-	28	98
CREDITO E ASSICUR.	65	227	321	406	240	66	16	9	12	112	1.362	4.998
IMPRENDITORI	-	2	3	2	2	-	-	-	-	-	9	31
LAVR. IN PROPRIO	-	3	4	8	3	1	-	-	-	-	19	71
DIRIG. E IMPIEGATI	63	211	294	373	224	61	15	9	10	93	1.260	4.615
LAVR. DIPENDENTI	2	11	20	22	10	4	1	-	2	19	72	272
COADIUVANTI	-	-	-	1	1	-	-	-	-	-	2	9
SERVIZI	1.145	1.462	1.350	1.478	865	348	126	52	39	376	6.865	22.118
IMPRENDITORI	58	132	157	197	125	44	15	4	3	30	735	2.637
LAVR. IN PROPRIO	68	120	122	138	60	31	5	6	2	19	552	1.814
DIRIG. E IMPIEGATI	589	870	678	674	376	135	50	27	15	147	3.414	10.462
LAVR. DIPENDENTI	426	334	391	467	300	137	56	15	18	171	2.144	7.140
COADIUVANTI	4	6	2	2	4	1	-	-	1	9	20	65
PUBBLICA AMM. NE	441	1.011	1.398	1.898	1.087	430	178	60	52	517	6.555	24.507
IMPRENDITORI	-	-	-	-	-	-	-	-	-	-	-	-
LAVR. IN PROPRIO	-	-	-	-	-	-	-	-	-	-	-	-
DIRIG. E IMPIEGATI	351	717	973	1.264	695	253	100	23	20	209	4.396	15.846
LAVR. DIPENDENTI	90	294	425	634	392	177	78	37	32	308	2.159	8.661
COADIUVANTI	-	-	-	-	-	-	-	-	-	-	-	-
CONDIZ. NON PROFES.	14.249	14.633	8.615	5.274	2.933	1.331	645	292	232	2.326	48.204	122.284
IN CERCA DI PRIMA OCCUPAZIONE	21	19	24	12	2	-	1	-	-	-	79	196
CASALINGHE	6.049	3.553	2.002	1.075	496	220	84	37	28	280	13.544	28.425
PERSONE RITIRATE DAL LAVORO	7.797	10.737	6.374	4.021	2.347	1.069	541	248	196	1.965	33.330	90.362
ALTRA CONDIZIONE	382	324	215	166	88	42	19	7	8	81	1.251	3.301
TOTALE	19.993	27.053	24.906	26.019	16.268	7.299	3.098	1.319	1.012	9.932	126.967	420.197

Segue Tav. 7 — Famiglie residenti per ampiezza della famiglia, condizione professionale
o non professionale del capo famiglia e regione

CONDIZIONE DEL CAPO FAMIGLIA	FAMIGLIE CON COMPONENTI										TOTALE	
	1	2	3	4	5	6	7	8	9 e più		Famiglie	Componenti
									Famiglie	Componenti		
VENETO												
CONDIZIONI PROFES.	33.050	109.032	179.176	221.620	132.526	59.006	24.848	10.762	10.066	101.785	780.086	3.053.605
AGRICOLTURA	3.877	14.450	20.949	28.123	24.971	15.748	8.602	4.521	5.309	54.676	126.550	578.517
IMPRENDITORI	54	122	134	170	146	68	36	16	16	157	762	3.055
LAVOR.IN PROPRIO	2.688	10.862	15.234	20.213	18.809	12.448	7.037	3.792	4.641	47.942	95.724	447.236
DIRIG.E IMPIEGATI	83	322	510	697	418	172	53	15	12	124	2.282	8.782
LAVOR.DIPENDENTI	1.015	3.049	4.930	6.899	5.488	3.008	1.440	683	618	6.205	27.130	116.736
COADIUVANTI	37	95	141	144	110	52	36	15	22	248	652	2.708
INDUSTRIE	7.670	35.512	63.169	76.080	42.646	17.300	6.616	2.531	1.981	19.748	253.505	975.859
IMPRENDITORI	152	696	1.074	1.741	1.181	491	180	79	62	624	5.656	23.097
LAVOR.IN PROPRIO	1.664	5.839	9.670	12.307	7.073	2.849	1.069	430	372	3.758	41.273	158.720
DIRIG.E IMPIEGATI	1.334	5.634	9.054	10.718	5.593	1.484	469	128	93	910	33.507	119.722
LAVOR.DIPENDENTI	4.481	23.073	42.886	50.911	29.626	12.409	4.862	1.888	1.450	14.418	171.586	669.069
COADIUVANTI	39	270	485	403	173	67	36	6	4	38	1.483	5.251
COSTRUZ.E IMPIANTI	2.662	11.169	21.882	30.513	18.913	8.353	3.355	1.363	1.017	10.050	99.227	401.820
IMPRENDITORI	66	420	790	1.333	931	391	141	53	37	384	4.162	17.404
LAVOR.IN PROPRIO	338	1.686	3.304	4.559	2.475	940	336	112	95	925	13.845	54.046
DIRIG.E IMPIEGATI	148	649	1.086	1.208	647	231	76	9	18	175	4.072	14.936
LAVOR.DIPENDENTI	2.099	8.335	16.583	23.283	14.797	6.773	2.790	1.186	863	8.525	76.709	313.816
COADIUVANTI	11	79	119	130	63	18	12	3	4	41	439	1.618
ENERGIA ELETTRICA, GAS E ACQUA	203	1.340	2.540	3.160	1.685	578	178	58	53	511	9.795	37.257
IMPRENDITORI	-	5	4	6	2	1	-	1	-	-	19	70
LAVOR.IN PROPRIO	-	-	-	-	-	-	-	-	-	-	-	-
DIRIG.E IMPIEGATI	124	500	906	1.145	539	177	57	13	11	102	3.472	12.784
LAVOR.DIPENDENTI	79	834	1.629	2.007	1.144	399	121	44	42	409	6.299	24.384
COADIUVANTI	-	1	1	2	-	1	-	-	-	-	5	19
COMMERCIO	6.309	17.587	26.860	31.497	17.546	7.104	2.605	1.026	808	7.968	111.342	412.816
IMPRENDITORI	142	411	600	821	576	270	87	47	22	218	2.976	11.751
LAVOR.IN PROPRIO	3.502	9.536	13.896	17.490	10.441	4.403	1.695	690	584	5.760	62.237	235.990
DIRIG.E IMPIEGATI	1.004	3.057	4.777	4.996	2.250	745	203	78	56	549	17.166	59.747
LAVOR.DIPENDENTI	1.489	3.999	6.751	7.433	3.929	1.548	570	186	132	1.300	26.037	95.183
COADIUVANTI	172	584	836	757	350	138	50	25	14	141	2.926	10.145
TRASPORTI E COMUN.	1.504	6.695	12.821	16.839	8.591	3.215	1.078	408	276	2.708	51.427	196.476
IMPRENDITORI	11	75	113	209	121	55	27	5	7	72	623	2.572
LAVOR.IN PROPRIO	202	836	1.617	2.644	1.591	633	221	79	54	543	7.877	31.776
DIRIG.E IMPIEGATI	677	2.171	3.668	4.120	1.843	584	167	59	41	400	13.330	47.263
LAVOR.DIPENDENTI	611	3.586	7.364	9.798	5.009	1.936	661	264	173	1.680	29.402	114.147
COADIUVANTI	3	27	59	68	27	7	2	1	1	13	195	718
CREDITO E ASSICUR.	449	2.018	3.257	3.889	1.823	647	186	51	44	432	12.364	44.951
IMPRENDITORI	2	16	31	28	12	4	1	1	1	13	96	351
LAVOR.IN PROPRIO	9	27	36	53	25	13	4	-	-	-	167	614
DIRIG.E IMPIEGATI	415	1.862	3.023	3.577	1.685	595	164	49	39	379	11.409	41.430
LAVOR.DIPENDENTI	22	112	161	228	101	35	17	1	4	40	681	2.523
COADIUVANTI	1	1	6	3	-	-	-	-	-	-	11	33
SERVIZI	7.710	12.612	14.910	15.256	8.449	3.337	1.245	472	359	3.545	64.350	216.991
IMPRENDITORI	575	1.356	1.645	2.036	1.243	479	167	53	45	426	7.599	27.474
LAVOR.IN PROPRIO	535	1.125	1.622	1.734	827	288	113	33	39	414	6.316	21.919
DIRIG.E IMPIEGATI	3.789	5.786	6.140	5.816	3.082	1.157	406	168	107	1.045	26.451	84.628
LAVOR.DIPENDENTI	2.784	4.295	5.451	5.630	3.282	1.405	557	218	168	1.660	23.790	82.390
COADIUVANTI	27	50	52	40	15	8	2	-	-	-	194	580
PUBBLICA AMM.NE	2.666	7.649	12.788	16.263	7.902	2.724	983	332	219	2.147	51.526	188.918
IMPRENDITORI	-	-	-	-	-	-	-	-	-	-	-	-
LAVOR.IN PROPRIO	-	-	-	-	-	-	-	-	-	-	-	-
DIRIG.E IMPIEGATI	2.083	5.253	8.583	10.851	5.020	1.630	544	170	102	1.001	34.236	122.791
LAVOR.DIPENDENTI	583	2.396	4.205	5.412	2.882	1.094	439	162	117	1.146	17.290	66.127
COADIUVANTI	-	-	-	-	-	-	-	-	-	-	-	-
CONDIZ.NON PROFES.	82.607	109.901	65.529	39.938	26.025	15.227	8.040	3.825	4.034	41.543	355.126	1.008.658
IN CERCA DI PRIMA OCCUPAZIONE	187	362	326	153	75	32	9	3	4	42	1.151	3.197
CASALINGHE	36.401	22.556	13.000	6.769	3.684	1.657	737	393	311	3.118	85.508	187.372
PERSONE RITIRATE DAL LAVORO	43.253	83.342	49.521	30.882	20.788	12.911	6.984	3.266	3.558	36.625	254.505	775.075
ALTRA CONDIZIONE	2.766	3.641	2.682	2.134	1.478	627	310	163	161	1.758	13.962	43.014
TOTALE	115.657	218.933	244.705	261.558	158.551	74.233	32.888	14.587	14.100	143.328	1.135.212	4.062.263

Segue Tav. 7 — Famiglie residenti per ampiezza della famiglia, condizione professionale o non professionale del capo famiglia e regione

CONDIZIONE DEL CAPO FAMIGLIA	FAMIGLIE CON COMPONENTI										TOTALE	
	1	2	3	4	5	6	7	8	9 e più		Famiglie	Componenti
									Famiglie	Componenti		
FRIULI-VENEZIA GIULIA												
CONDIZIONI PROFES.	17.300	44.584	67.620	66.457	29.942	10.937	3.766	1.384	1.192	11.924	243.182	839.846
AGRICOLTURA	1.342	3.709	4.869	5.419	4.200	2.507	1.194	537	623	6.339	24.400	100.078
IMPREDITORI	12	35	35	50	29	11	6	2	3	28	183	684
LAVOR.IN PROPRIO	972	3.038	3.785	4.083	3.328	2.072	1.018	466	573	5.844	19.335	80.505
DIRIG.E IMPIEGATI	22	84	171	197	81	34	7	2	-	-	598	2.165
LAVOR.DIPENDENTI	321	536	848	1.056	733	382	159	63	42	417	4.140	16.152
COADIUVANTI	15	16	30	33	29	8	4	4	5	50	144	572
INDUSTRIE	3.709	13.362	22.223	21.413	9.518	3.151	1.011	364	227	2.202	74.978	261.441
IMPREDITORI	51	209	333	482	254	103	37	15	9	91	1.493	5.754
LAVOR.IN PROPRIO	604	1.777	2.636	2.809	1.239	399	137	49	43	417	9.693	33.659
DIRIG.E IMPIEGATI	667	2.386	3.645	3.237	1.134	298	70	17	8	77	11.462	37.483
LAVOR.DIPENDENTI	2.374	8.912	15.501	14.783	6.866	2.342	762	282	167	1.617	51.989	183.422
COADIUVANTI	13	78	108	102	25	9	5	1	-	-	341	1.123
COSTRUZ.E IMPIANTI	1.508	4.497	8.362	9.427	4.700	1.674	539	172	137	1.343	31.016	113.332
IMPREDITORI	39	180	286	426	260	74	32	5	2	22	1.304	4.991
LAVOR.IN PROPRIO	209	712	1.411	1.427	631	212	59	24	11	106	4.696	16.712
DIRIG.E IMPIEGATI	71	260	415	431	172	51	13	3	2	20	1.418	4.861
LAVOR.DIPENDENTI	1.187	3.323	6.225	7.117	3.626	1.334	433	139	121	1.185	23.505	86.438
COADIUVANTI	2	22	25	26	11	3	2	1	1	10	93	330
ENERGIA ELETTRICA, GAS E ACQUA	86	472	879	910	333	115	30	8	4	37	2.837	9.973
IMPREDITORI	-	1	2	6	3	2	-	-	-	-	14	59
LAVOR.IN PROPRIO	-	-	-	-	-	-	-	-	-	-	-	-
DIRIG.E IMPIEGATI	32	144	279	309	117	33	10	1	1	9	926	3.263
LAVOR.DIPENDENTI	54	327	595	590	211	80	20	7	3	28	1.887	6.612
COADIUVANTI	-	-	3	5	2	-	-	-	-	-	10	39
COMMERCIO	3.355	7.041	9.319	8.800	3.551	1.229	384	110	87	871	33.876	110.162
IMPREDITORI	105	264	282	317	161	48	24	3	5	49	1.209	4.081
LAVOR.IN PROPRIO	1.730	3.645	4.477	4.625	1.949	774	230	69	65	663	17.564	58.165
DIRIG.E IMPIEGATI	555	1.297	1.759	1.535	513	134	31	9	3	28	5.836	18.252
LAVOR.DIPENDENTI	870	1.616	2.513	2.103	846	252	90	26	12	113	8.328	26.746
COADIUVANTI	95	219	288	220	82	21	9	3	2	18	939	2.918
TRASPORTI E COMUN.	1.193	4.016	7.092	6.484	2.233	613	171	64	25	254	21.891	73.243
IMPREDITORI	13	39	69	94	42	15	4	2	-	-	278	1.018
LAVOR.IN PROPRIO	114	330	560	675	277	87	30	13	6	67	2.092	7.442
DIRIG.E IMPIEGATI	441	1.441	2.322	2.082	625	151	32	8	5	48	7.107	22.984
LAVOR.DIPENDENTI	620	2.195	4.129	3.622	1.279	359	105	41	14	139	12.364	41.636
COADIUVANTI	5	11	12	11	10	1	-	-	-	-	50	163
CREDITO E ASSICUR.	296	1.070	1.489	1.379	499	135	24	6	4	44	4.902	15.984
IMPREDITORI	2	9	16	9	7	2	1	-	-	-	46	158
LAVOR.IN PROPRIO	7	5	12	8	9	2	-	-	-	-	43	142
DIRIG.E IMPIEGATI	264	979	1.362	1.287	455	121	21	6	4	44	4.499	14.696
LAVOR.DIPENDENTI	23	76	97	74	26	10	2	-	-	-	308	966
COADIUVANTI	-	1	2	1	2	-	-	-	-	-	6	22
SERVIZI	3.790	5.477	5.531	4.665	2.022	689	179	63	44	436	22.460	66.434
IMPREDITORI	249	616	696	697	298	122	29	9	3	30	2.719	8.884
LAVOR.IN PROPRIO	262	494	505	406	136	51	16	7	5	64	1.882	5.607
DIRIG.E IMPIEGATI	1.773	2.519	2.423	2.065	875	285	62	20	13	124	10.035	29.143
LAVOR.DIPENDENTI	1.496	1.826	1.885	1.490	712	229	71	27	23	218	7.759	22.628
COADIUVANTI	10	22	22	7	1	2	1	-	-	-	65	172
PUBBLICA AMM.NE	2.021	4.940	7.856	7.960	2.886	824	234	60	41	398	26.822	89.199
IMPREDITORI	-	-	-	-	-	-	-	-	-	-	-	-
LAVOR.IN PROPRIO	-	-	-	-	-	-	-	-	-	-	-	-
DIRIG.E IMPIEGATI	1.559	3.486	5.636	5.604	2.061	568	152	38	22	214	19.126	63.150
LAVOR.DIPENDENTI	462	1.454	2.220	2.356	825	256	82	22	19	184	7.696	26.049
COADIUVANTI	-	-	-	-	-	-	-	-	-	-	-	-
CONDIZ.NON PROFES.	49.551	53.282	24.623	11.929	6.590	3.618	1.610	657	620	6.375	152.480	355.259
IN CERCA DI PRIMA OCCUPAZIONE	106	144	122	40	15	3	1	1	-	-	432	1.028
CASALINGHE	22.637	10.402	4.499	1.928	863	340	129	72	43	439	40.913	72.923
PERSONE RITIRATE DAL LAVORO	25.627	41.573	19.179	9.433	5.452	3.168	1.434	570	559	5.741	106.995	270.649
ALTRA CONDIZIONE	1.181	1.163	823	528	260	107	46	14	18	195	4.140	10.659
TOTALE	66.851	97.866	92.243	78.386	36.532	14.555	5.376	2.041	1.812	18.299	395.662	1.195.105

Segue Tav. 7 — Famiglie residenti per ampiezza della famiglia, condizione professionale o non professionale del capo famiglia e regione

CONDIZIONE DEL CAPO FAMIGLIA	FAMIGLIE CON COMPONENTI										TOTALE	
	1	2	3	4	5	6	7	8	9 e più		Famiglie	Componenti
									Famiglie	Componenti		
LIGURIA												
CONDIZIONI PROFES.	34.373	81.112	129.594	103.518	34.739	10.264	3.070	1.128	893	8.771	358.691	1.274.015
AGRICOLTURA	3.011	6.228	7.378	5.918	2.611	1.003	325	114	78	759	26.666	84.292
IMPRENDITORI	13	19	24	23	10	-	5	2	-	-	96	316
LAVOR. IN PROPRIO	2.418	5.373	6.139	4.952	2.182	852	268	90	67	647	22.341	70.654
DIRIG. E IMPIEGATI	13	54	66	50	15	6	3	1	-	-	208	659
LAVOR. DIPENDENTI	544	738	1.093	859	389	138	48	20	11	112	3.835	12.101
COADIUVANTI	23	44	61	34	15	7	1	1	-	-	186	562
INDUSTRIE	7.298	24.306	41.277	30.254	9.421	2.528	706	253	216	2.146	116.259	372.142
IMPRENDITORI	97	276	316	343	152	68	12	4	4	39	1.272	4.292
LAVOR. IN PROPRIO	1.315	3.487	4.897	4.131	1.257	321	90	25	16	160	15.539	48.705
DIRIG. E IMPIEGATI	1.395	5.045	8.321	6.433	1.820	419	78	28	20	208	23.559	74.772
LAVOR. DIPENDENTI	4.447	15.345	27.538	19.200	6.157	1.714	524	195	176	1.739	75.296	242.587
COADIUVANTI	44	153	205	147	35	6	2	1	-	-	593	1.786
COSTRUZ. E IMPIANTI	2.641	7.325	14.142	13.714	5.714	2.104	791	356	309	3.011	47.096	167.163
IMPRENDITORI	68	255	436	527	219	55	13	4	2	19	1.579	5.561
LAVOR. IN PROPRIO	348	987	1.942	1.804	661	177	42	16	7	71	5.984	20.224
DIRIG. E IMPIEGATI	179	671	1.118	1.002	319	97	19	7	6	57	3.418	11.306
LAVOR. DIPENDENTI	2.038	5.396	10.530	10.339	4.509	1.773	717	329	294	2.864	35.985	129.654
COADIUVANTI	8	16	56	42	6	2	-	-	-	-	130	418
ENERGIA ELETTRICA, GAS E ACQUA	218	1.172	2.135	1.704	470	103	29	10	9	86	5.910	19.300
IMPRENDITORI	3	3	4	7	2	-	-	-	-	-	19	59
LAVOR. IN PROPRIO	-	-	-	-	-	-	-	-	-	-	-	-
DIRIG. E IMPIEGATI	87	389	636	576	163	34	6	2	7	7	1.942	6.302
LAVOR. DIPENDENTI	128	781	1.504	1.119	305	69	23	8	9	86	3.946	12.928
COADIUVANTI	-	-	1	2	-	-	-	-	-	-	3	11
COMMERCIO	7.531	14.259	19.409	14.904	4.868	1.362	361	118	94	948	62.906	190.823
IMPRENDITORI	205	430	513	498	191	59	19	5	1	9	1.926	6.102
LAVOR. IN PROPRIO	4.076	7.596	9.954	7.779	2.686	770	190	70	54	548	33.185	100.764
DIRIG. E IMPIEGATI	1.028	2.257	3.136	2.575	731	174	38	16	9	92	10.014	30.585
LAVOR. DIPENDENTI	1.982	3.363	4.300	3.445	1.115	319	101	22	28	278	15.275	45.838
COADIUVANTI	240	613	841	607	145	40	13	5	2	21	2.506	7.534
TRASPORTI E COMUN.	3.493	10.877	21.233	17.097	5.019	1.381	366	136	85	821	59.693	195.204
IMPRENDITORI	42	102	155	170	86	28	7	3	3	31	596	2.093
LAVOR. IN PROPRIO	244	784	1.495	1.374	406	95	25	13	3	27	4.429	14.669
DIRIG. E IMPIEGATI	1.244	3.692	6.649	5.369	1.476	371	83	27	14	128	18.925	60.582
LAVOR. DIPENDENTI	1.955	6.262	12.903	10.144	3.038	884	251	93	65	635	35.595	117.394
COADIUVANTI	8	37	47	40	13	3	-	-	-	-	148	466
CREDITO E ASSICUR.	533	1.794	2.963	2.300	752	153	43	11	5	52	8.554	27.329
IMPRENDITORI	5	19	26	25	5	3	1	-	1	15	85	286
LAVOR. IN PROPRIO	8	30	28	28	9	1	2	-	-	-	106	329
DIRIG. E IMPIEGATI	480	1.620	2.632	2.083	699	142	38	9	4	37	7.757	24.820
LAVOR. DIPENDENTI	35	121	224	152	38	6	2	2	-	-	580	1.813
COADIUVANTI	5	4	3	12	1	1	-	-	-	-	26	81
SERVIZI	7.481	9.627	11.342	8.753	3.118	946	259	84	67	646	41.677	120.170
IMPRENDITORI	650	1.193	1.493	1.495	642	224	57	16	8	76	5.783	18.667
LAVOR. IN PROPRIO	777	1.111	1.313	1.022	274	68	17	3	4	40	4.595	13.005
DIRIG. E IMPIEGATI	2.837	3.344	3.537	2.751	940	263	56	21	11	108	13.810	38.236
LAVOR. DIPENDENTI	3.170	3.908	4.874	3.443	1.247	387	129	44	43	413	17.245	49.605
COADIUVANTI	47	71	64	42	15	4	-	-	1	9	244	657
PUBBLICA AMM. NE	2.167	5.524	9.649	8.874	2.766	684	190	46	30	302	29.930	97.592
IMPRENDITORI	-	-	-	-	-	-	-	-	-	-	-	-
LAVOR. IN PROPRIO	-	-	-	-	-	-	-	-	-	-	-	-
DIRIG. E IMPIEGATI	1.607	3.737	6.332	5.926	1.840	449	113	20	10	104	20.084	64.880
LAVOR. DIPENDENTI	560	1.787	3.267	2.948	926	235	77	26	20	198	9.846	32.712
COADIUVANTI	-	-	-	-	-	-	-	-	-	-	-	-
CONDIZ. NON PROFES.	93.555	101.674	43.030	16.876	6.565	2.478	835	306	257	2.665	265.576	552.148
IN CERCA DI PRIMA OCCUPAZIONE	351	440	332	136	44	10	3	2	1	9	1.319	3.097
CASALINGHE	45.877	19.134	7.023	2.507	926	288	106	48	39	370	75.948	123.096
PERSONE RITIRATE DAL LAVORO	45.079	79.904	34.377	13.452	5.299	2.046	680	235	189	1.926	181.261	409.163
ALTRA CONDIZIONE	2.248	2.196	1.293	781	296	134	46	21	28	360	7.048	16.792
TOTALE	127.928	182.786	172.624	120.394	41.304	12.742	3.905	1.434	1.150	11.436	664.267	1.826.163

Segue Tav. 7 - Famiglie residenti per ampiezza della famiglia, condizione professionale
o non professionale del capo famiglia e regione

CONDIZIONE DEL CAPO FAMIGLIA	FAMIGLIE CON COMPONENTI										TOTALE	
	1	2	3	4	5	6	7	8	9 e più		Famiglie	Componenti
									Famiglie	Componenti		
EMILIA-ROMAGNA												
CONDIZIONI PROPES.	45.226	149.844	255.811	219.836	99.634	37.501	13.416	5.527	5.256	52.640	832.050	2.905.632
AGRICOLTURA	7.287	27.091	38.773	37.483	25.336	13.441	6.370	3.078	3.430	34.059	162.289	638.719
IMPRENDITORI	97	254	243	295	159	63	26	10	11	112	1.158	4.061
LAVOR. IN PROPRIO	3.678	15.450	21.731	22.227	17.081	9.999	4.994	2.570	3.022	30.449	100.752	420.045
DIRIG. E IMPIEGATI	147	594	998	1.027	473	100	36	13	9	91	3.397	11.849
LAVOR. DIPENDENTI	3.311	17.677	15.608	13.767	7.531	3.232	1.288	474	379	3.715	56.266	200.126
COADIUVANTI	55	116	193	167	92	47	26	11	9	92	716	2.638
INDUSTRIE	10.763	46.152	86.060	67.956	26.843	8.621	2.527	849	678	6.738	250.449	850.231
IMPRENDITORI	177	722	1.203	1.430	777	250	89	31	29	278	4.708	17.484
LAVOR. IN PROPRIO	2.585	9.237	16.309	13.954	5.515	1.780	552	207	161	1.596	50.300	171.173
DIRIG. E IMPIEGATI	1.545	6.792	12.056	10.397	3.758	1.019	221	60	49	510	35.897	120.326
LAVOR. DIPENDENTI	6.358	29.066	55.947	41.782	16.632	5.516	1.640	547	431	4.274	157.919	535.845
COADIUVANTI	98	335	545	393	161	56	25	4	8	80	1.625	5.403
COSTRUZ. E IMPIANTI	3.541	15.507	31.865	29.603	13.115	4.499	1.378	496	379	3.737	100.383	358.482
IMPRENDITORI	79	429	828	1.106	493	172	42	15	11	105	3.175	11.861
LAVOR. IN PROPRIO	512	2.276	5.419	4.923	1.942	538	116	51	38	375	15.815	55.546
DIRIG. E IMPIEGATI	183	841	1.647	1.514	566	158	48	12	7	70	4.976	17.142
LAVOR. DIPENDENTI	2.758	11.876	23.843	21.962	10.065	3.613	1.165	415	322	3.173	76.019	272.538
COADIUVANTI	9	85	128	98	49	18	7	3	1	14	398	1.395
ENERGIA ELETTRICA, GAS E ACQUA	188	1.445	2.808	2.544	965	312	64	23	15	154	8.364	29.161
IMPRENDITORI	-	4	1	3	2	-	-	-	-	-	10	33
LAVOR. IN PROPRIO	-	-	-	-	-	-	-	-	-	-	-	-
DIRIG. E IMPIEGATI	133	556	993	924	324	112	23	10	3	31	3.038	10.424
LAVOR. DIPENDENTI	85	885	1.823	1.617	638	200	41	13	12	123	5.314	18.696
COADIUVANTI	-	-	1	-	1	-	-	-	-	-	2	8
COMMERCIO	7.748	21.743	35.194	29.241	12.198	4.119	1.271	456	323	3.178	112.293	375.207
IMPRENDITORI	163	437	661	750	326	115	46	14	17	166	2.529	8.940
LAVOR. IN PROPRIO	4.558	12.834	19.728	17.403	7.736	2.818	898	338	243	2.412	66.556	226.012
DIRIG. E IMPIEGATI	1.115	3.125	5.364	4.231	1.470	402	91	20	17	162	15.835	51.102
LAVOR. DIPENDENTI	1.737	4.694	8.416	6.165	2.351	679	204	64	38	366	24.318	79.138
COADIUVANTI	215	653	1.025	692	315	105	32	20	8	72	3.055	10.015
TRASPORTI E COMUN.	1.757	8.728	19.006	16.565	6.572	2.081	552	198	126	1.252	55.585	194.537
IMPRENDITORI	15	111	182	188	97	36	16	5	3	28	653	2.416
LAVOR. IN PROPRIO	413	2.011	4.338	4.468	1.931	625	151	62	42	430	14.040	50.707
DIRIG. E IMPIEGATI	545	2.323	4.632	3.718	1.355	383	86	35	21	204	13.098	44.118
LAVOR. DIPENDENTI	774	4.241	9.750	8.123	3.152	1.025	296	95	59	577	27.515	96.317
COADIUVANTI	10	43	104	68	37	12	3	1	1	13	279	979
CREDITO E ASSICUR.	616	2.928	4.893	4.555	1.623	473	105	37	16	160	15.246	51.515
IMPRENDITORI	6	31	41	57	14	8	5	1	-	-	162	578
LAVOR. IN PROPRIO	14	55	67	76	27	8	-	-	-	-	249	832
DIRIG. E IMPIEGATI	568	2.653	4.470	4.153	1.510	434	92	33	13	131	13.926	47.089
LAVOR. DIPENDENTI	26	185	313	263	71	23	7	3	1	9	882	2.932
COADIUVANTI	2	5	12	6	1	-	-	-	-	-	27	84
SERVIZI	10.538	17.347	21.864	17.093	7.137	2.255	665	234	193	2.005	77.326	236.943
IMPRENDITORI	795	1.749	2.517	2.598	1.204	399	111	48	32	322	9.453	32.133
LAVOR. IN PROPRIO	894	2.011	3.066	2.111	734	212	62	18	37	415	9.144	28.491
DIRIG. E IMPIEGATI	5.003	7.292	8.410	6.805	2.879	898	274	86	48	486	31.695	98.912
LAVOR. DIPENDENTI	3.826	6.235	7.786	5.524	2.309	738	215	82	76	782	26.791	80.666
COADIUVANTI	20	61	85	55	11	8	3	-	-	-	243	741
PUBBLICA AMM. NE	2.788	8.903	15.347	14.796	5.845	1.700	484	156	96	957	50.115	170.837
IMPRENDITORI	-	-	-	-	-	-	-	-	-	-	-	-
LAVOR. IN PROPRIO	-	-	-	-	-	-	-	-	-	-	-	-
DIRIG. E IMPIEGATI	2.056	5.652	9.576	9.562	3.808	1.065	286	88	51	520	32.144	108.992
LAVOR. DIPENDENTI	732	3.251	5.771	5.234	2.037	635	198	68	45	437	17.971	61.845
COADIUVANTI	-	-	-	-	-	-	-	-	-	-	-	-
CONDIZ. NON PROPES.	103.224	131.014	61.219	30.995	20.188	10.428	4.085	1.725	1.937	19.750	364.815	898.542
IN CERCA DI PRIMA OCCUPAZIONE	270	521	527	191	45	23	6	4	4	39	1.591	4.133
CASALINGHE	36.385	18.080	8.243	4.024	2.012	713	279	107	124	1.255	69.967	131.772
PERSONE RITIRATE DAL LAVORO	63.737	109.032	49.934	25.347	17.478	9.445	3.696	1.568	1.750	17.794	281.987	733.261
ALTRA CONDIZIONE	2.832	3.381	2.515	1.433	653	247	104	46	59	662	11.270	29.376
TOTALE	148.450	280.858	317.029	250.831	119.822	47.929	17.501	7.252	7.193	72.390	1.196.865	3.804.174

Segue TAV. 7 — Famiglie residenti per ampiezza della famiglia, condizione professionale o non professionale del capo famiglia e regione

CONDIZIONE DEL CAPO FAMIGLIA	FAMIGLIE CON COMPONENTI										TOTALE	
	1	2	3	4	5	6	7	8	9 e più		Famiglie	Componenti
									Famiglie	Componenti		
TOSCANA												
CONDIZIONI PROFES.	33.341	117.104	206.941	194.114	93.447	35.774	11.858	4.790	4.369	43.741	701.738	2.511.774
AGRICOLTURA	3.195	14.198	20.646	19.975	14.824	8.371	3.763	1.941	2.223	22.203	89.136	361.847
IMPRENDITORI	72	154	144	141	106	45	17	11	12	130	702	2.513
LAVOR.IN PROPRIO	1.934	8.805	11.770	11.780	9.851	5.951	2.821	1.547	1.870	18.698	56.329	237.756
DIRIG.E IMPIEGATI	114	417	792	842	343	106	26	16	9	88	2.665	9.441
LAVOR.DIPENDENTI	1.054	4.759	7.840	7.124	4.481	2.245	884	363	326	3.227	29.076	110.782
COADIUVANTI	21	63	100	88	43	24	15	4	6	60	364	1.355
INDUSTRIE	8.000	38.804	75.732	68.664	31.184	10.612	3.013	1.101	841	8.504	237.951	845.455
IMPRENDITORI	164	920	1.567	1.921	1.059	402	112	44	41	411	6.230	23.643
LAVOR.IN PROPRIO	1.804	7.812	13.701	13.329	5.983	2.065	544	216	190	1.944	45.644	161.632
DIRIG.E IMPIEGATI	1.212	5.159	9.692	9.283	3.584	1.038	268	80	59	621	30.375	105.023
LAVOR.DIPENDENTI	4.768	24.600	50.286	43.804	20.405	7.030	2.068	750	543	5.438	154.254	550.161
COADIUVANTI	52	313	486	327	153	77	21	11	8	90	1.448	4.996
COSTRUZ.E IMPIANTI	2.495	12.036	24.834	24.599	12.522	4.829	1.672	646	485	4.776	84.118	312.697
IMPRENDITORI	79	421	879	1.129	575	192	64	15	13	131	3.367	12.800
LAVOR.IN PROPRIO	362	1.661	3.759	3.830	1.769	636	173	61	53	533	12.304	45.174
DIRIG.E IMPIEGATI	121	575	949	953	415	109	36	12	11	103	3.181	11.110
LAVOR.DIPENDENTI	1.918	9.307	19.153	18.602	9.727	3.873	1.392	556	407	3.999	64.935	242.463
COADIUVANTI	15	72	94	85	36	19	7	2	1	10	331	1.150
ENERGIA ELETTRICA, GAS E ACQUA	186	1.492	2.880	2.583	1.111	369	99	28	11	101	8.759	30.929
IMPRENDITORI	2	2	4	2	4	1	-	-	-	-	15	52
LAVOR.IN PROPRIO	-	-	-	-	-	-	-	-	-	-	-	-
DIRIG.E IMPIEGATI	88	575	1.072	977	403	118	32	13	5	46	3.283	11.459
LAVOR.DIPENDENTI	96	915	1.804	1.603	704	250	67	15	6	55	5.460	19.414
COADIUVANTI	-	-	-	1	-	-	-	-	-	-	1	4
COMMERCIO	6.536	17.912	27.901	25.424	11.580	4.260	1.258	428	343	3.442	95.642	326.891
IMPRENDITORI	224	514	765	778	440	195	43	23	25	254	3.007	10.768
LAVOR.IN PROPRIO	3.837	10.051	14.379	13.798	6.621	2.548	816	262	219	2.200	52.531	180.669
DIRIG.E IMPIEGATI	937	2.986	4.800	4.416	1.772	467	141	53	21	219	15.593	52.265
LAVOR.DIPENDENTI	1.367	3.786	7.132	5.754	2.459	934	231	78	70	685	21.811	74.176
COADIUVANTI	171	575	825	678	288	116	27	12	8	84	2.700	9.013
TRASPORTI E COMUN.	1.636	7.420	16.306	15.881	6.678	2.303	622	192	160	1.605	51.198	183.621
IMPRENDITORI	22	109	194	232	94	53	14	4	6	57	728	2.725
LAVOR.IN PROPRIO	281	1.095	2.380	2.584	1.154	426	131	33	38	384	8.122	29.838
DIRIG.E IMPIEGATI	734	2.675	5.476	5.072	2.023	579	145	40	22	223	16.766	57.947
LAVOR.DIPENDENTI	594	3.499	8.200	7.925	3.390	1.234	328	113	93	928	25.376	92.374
COADIUVANTI	5	42	56	68	17	11	4	2	1	13	206	737
CREDITO E ASSICUR.	520	2.310	4.282	4.215	1.621	473	122	27	13	123	13.583	46.982
IMPRENDITORI	5	21	33	37	28	8	2	1	-	-	135	504
LAVOR.IN PROPRIO	11	30	39	35	16	4	3	-	-	-	138	453
DIRIG.E IMPIEGATI	469	2.138	3.991	3.974	1.510	431	102	24	13	123	12.652	43.779
LAVOR.DIPENDENTI	34	117	215	165	67	29	15	2	-	-	644	2.203
COADIUVANTI	1	4	4	4	-	1	-	-	-	-	14	43
SERVIZI	8.281	14.343	18.468	16.088	7.116	2.473	751	252	170	1.709	67.942	216.123
IMPRENDITORI	761	1.599	2.204	2.375	1.170	404	118	44	27	274	8.702	29.797
LAVOR.IN PROPRIO	594	1.394	2.036	1.725	737	229	68	20	15	157	6.818	22.242
DIRIG.E IMPIEGATI	4.119	6.185	7.310	6.464	2.667	873	249	70	36	353	27.973	85.504
LAVOR.DIPENDENTI	2.788	5.112	6.850	5.474	2.530	961	314	118	92	925	24.239	77.941
COADIUVANTI	19	53	68	50	12	6	2	-	-	-	210	639
PUBBLICA AMM.NE	2.492	8.589	15.892	16.685	6.811	2.084	558	175	123	1.278	53.409	187.229
IMPRENDITORI	-	-	-	-	-	-	-	-	-	-	-	-
LAVOR.IN PROPRIO	-	-	-	-	-	-	-	-	-	-	-	-
DIRIG.E IMPIEGATI	1.833	5.637	10.381	11.261	4.458	1.283	348	111	64	685	35.376	123.291
LAVOR.DIPENDENTI	659	2.952	5.511	5.424	2.353	801	210	64	59	593	18.033	63.938
COADIUVANTI	-	-	-	-	-	-	-	-	-	-	-	-
CONDIZIONI NON PROFES.	90.403	125.530	60.055	32.733	24.556	13.185	4.714	1.855	1.736	17.440	354.767	919.728
IN CERCA DI PRIMA OCCUPAZIONE	332	615	561	286	78	42	8	5	4	37	1.931	5.164
CASALINGHE	41.291	17.844	8.322	4.563	2.723	976	323	138	131	1.351	76.311	144.384
PERSONE RITIRATE DAL LAVORO	45.634	104.013	48.940	26.393	20.986	11.853	4.260	1.643	1.538	15.345	265.260	740.409
ALTRA CONDIZIONE	3.146	3.058	2.232	1.491	769	314	123	69	63	707	11.265	29.771
TOTALE	123.744	242.634	266.996	226.847	118.003	48.959	16.572	6.645	6.105	61.181	1.056.505	3.431.502

Segue Tav. 7 — Famiglie residenti per ampiezza della famiglia, condizione professionale o non professionale del capo famiglia e regione

CONDIZIONE DEL CAPO FAMIGLIA	FAMIGLIE CON COMPONENTI										TOTALE	
	1	2	3	4	5	6	7	8	9 e più		Famiglie	Componenti
									Famiglie	Componenti		
UMBRIA												
CONDIZIONI PROFES.	6.217	21.011	40.465	44.460	22.677	9.634	3.264	1.425	1.683	17.144	150.836	570.055
AGRICOLTURA	907	4.355	7.034	7.869	6.057	3.568	1.663	960	1.371	14.081	33.784	147.290
IMPRENDITORI	24	65	60	57	37	9	7	3	1	9	263	883
LAVOR. IN PROPRIO	552	2.905	4.180	4.563	3.913	2.458	1.255	759	1.165	12.007	21.750	98.331
DIRIG. E IMPIEGATI	34	111	181	207	109	41	7	2	5	49	697	2.532
LAVOR. DIPENDENTI	288	1.261	2.595	3.017	1.979	1.045	387	191	198	1.998	10.961	45.063
COADIUVANTI	9	13	18	25	19	15	7	5	2	18	113	481
INDUSTRIE	1.261	5.713	12.012	12.486	5.535	1.925	512	147	112	1.093	39.703	143.745
IMPRENDITORI	20	83	140	223	118	49	18	4	12	115	667	2.655
LAVOR. IN PROPRIO	329	950	1.649	1.893	897	324	84	28	27	269	6.181	22.258
DIRIG. E IMPIEGATI	243	846	1.573	1.679	636	204	48	18	9	95	5.256	18.349
LAVOR. DIPENDENTI	665	3.814	8.607	8.654	3.872	1.341	361	96	64	614	27.474	100.045
COADIUVANTI	4	20	43	37	12	7	1	1	-	-	125	438
COSTRUZ. E IMPIANTI	576	2.477	6.594	7.534	3.752	1.456	415	113	81	797	22.998	87.550
IMPRENDITORI	28	101	216	357	189	59	12	4	7	70	973	3.791
LAVOR. IN PROPRIO	63	227	694	756	339	120	28	7	5	68	2.239	8.358
DIRIG. E IMPIEGATI	27	100	203	221	93	30	8	1	-	-	683	2.429
LAVOR. DIPENDENTI	455	2.041	5.472	6.195	3.127	1.244	366	101	68	650	19.069	72.852
COADIUVANTI	3	8	9	5	4	3	1	-	1	9	34	120
ENERGIA ELETTRICA, GAS E ACQUA	61	302	639	718	296	96	14	7	2	18	2.135	7.682
IMPRENDITORI	1	-	-	1	-	-	-	-	-	-	2	5
LAVOR. IN PROPRIO	-	-	-	-	-	-	-	-	-	-	-	-
DIRIG. E IMPIEGATI	28	105	196	240	77	30	6	2	-	-	684	2.409
LAVOR. DIPENDENTI	32	196	443	477	219	66	8	5	2	18	1.448	5.266
COADIUVANTI	-	1	-	-	-	-	-	-	-	-	1	2
COMMERCIO	985	2.480	4.140	4.399	2.039	806	244	82	42	414	15.217	53.770
IMPRENDITORI	28	65	86	118	60	27	10	3	2	20	399	1.464
LAVOR. IN PROPRIO	652	1.590	2.401	2.666	1.325	530	165	57	34	337	9.420	33.452
DIRIG. E IMPIEGATI	122	270	497	523	195	68	14	6	1	9	1.696	5.783
LAVOR. DIPENDENTI	163	489	1.067	1.004	426	168	51	14	3	28	3.385	11.993
COADIUVANTI	20	66	89	88	33	13	4	2	2	20	317	1.078
TRASPORTI E COMUN.	246	1.202	2.978	3.684	1.554	581	122	37	16	164	10.420	38.890
IMPRENDITORI	11	26	31	62	27	10	4	1	1	10	173	645
LAVOR. IN PROPRIO	40	228	451	627	290	110	24	8	6	62	1.784	6.761
DIRIG. E IMPIEGATI	82	309	751	909	365	111	20	7	-	-	2.554	9.276
LAVOR. DIPENDENTI	112	636	1.741	2.078	869	348	74	21	9	92	5.888	22.130
COADIUVANTI	1	3	4	8	3	2	-	-	-	-	21	78
CREDITO E ASSICUR.	85	334	617	716	340	104	25	5	2	20	2.228	8.027
IMPRENDITORI	2	1	7	4	1	-	-	-	-	-	15	46
LAVOR. IN PROPRIO	-	8	13	5	2	1	-	-	-	-	29	91
DIRIG. E IMPIEGATI	79	312	567	677	322	92	23	5	2	20	2.079	7.495
LAVOR. DIPENDENTI	4	13	30	30	15	11	2	-	-	-	105	395
COADIUVANTI	-	-	-	-	-	-	-	-	-	-	-	-
SERVIZI	1.567	2.657	3.508	3.483	1.658	618	155	43	35	347	13.724	45.111
IMPRENDITORI	106	234	305	386	232	85	24	7	9	94	1.388	5.021
LAVOR. IN PROPRIO	66	196	334	304	115	23	11	2	2	19	1.053	3.501
DIRIG. E IMPIEGATI	936	1.260	1.589	1.637	741	277	75	17	12	123	6.544	20.922
LAVOR. DIPENDENTI	454	965	1.269	1.153	566	232	44	17	12	111	4.712	15.580
COADIUVANTI	5	2	11	3	4	1	1	-	-	-	27	87
PUBBLICA AMM. NE	529	1.491	2.943	3.571	1.446	480	114	31	22	210	10.627	37.990
IMPRENDITORI	-	-	-	-	-	-	-	-	-	-	-	-
LAVOR. IN PROPRIO	-	-	-	-	-	-	-	-	-	-	-	-
DIRIG. E IMPIEGATI	425	1.021	1.905	2.412	959	298	68	22	16	154	7.126	25.219
LAVOR. DIPENDENTI	104	470	1.038	1.159	487	182	46	9	6	56	3.501	12.771
COADIUVANTI	-	-	-	-	-	-	-	-	-	-	-	-
CONDIZ. NON PROFES.	16.338	23.886	12.311	7.215	5.426	3.234	1.253	591	699	7.179	70.953	197.115
IN CERCA DI PRIMA OCCUPAZIONE	116	177	194	125	36	25	3	2	-	-	678	1.919
CASALINGHE	7.612	3.399	1.566	816	466	184	70	30	33	333	14.176	26.869
PERSONE RITIRATE DAL LAVORO	7.954	19.627	9.956	5.800	4.712	2.907	1.144	542	643	6.604	53.285	160.226
ALTRA CONDIZIONE	656	683	595	474	212	118	36	17	23	242	2.814	8.101
TOTALE	22.555	44.897	52.776	51.675	28.103	12.868	4.517	2.016	2.382	24.323	221.789	767.170

Segue Tav. 7 — Famiglie residenti per ampiezza della famiglia, condizione professionale o non professionale del capo famiglia e regione

CONDIZIONE DEL CAPO FAMIGLIA	FAMIGLIE CON COMPONENTI										TOTALE	
	1	2	3	4	5	6	7	8	9 e più		Famiglie	Componenti
									Famiglie	Componenti		
MARCHE												
CONDIZIONI PROFES.	9.193	34.426	65.168	78.078	44.105	19.874	7.567	3.102	3.398	34.146	264.911	1.037.561
AGRICOLTURA	1.370	6.797	11.877	14.740	12.335	7.529	3.843	1.987	2.704	27.386	62.882	286.287
IMPRENDITORI	6	30	56	43	32	20	11	1	1	9	200	780
LAVOR. IN PROPRIO	803	5.521	9.171	11.357	9.991	6.352	3.360	1.782	2.477	25.138	50.814	235.767
DIRIG. E IMPIEGATI	37	145	254	327	200	72	26	6	-	-	1.067	4.059
LAVOR. DIPENDENTI	216	1.074	2.348	2.965	2.066	1.053	433	190	217	2.147	10.562	44.614
COADIUVANTI	8	27	48	48	46	32	13	8	9	92	239	1.067
INDUSTRIE	1.739	8.894	18.616	21.252	10.720	4.212	1.274	362	248	2.415	67.317	253.484
IMPRENDITORI	22	148	237	346	196	86	27	8	9	90	1.079	4.252
LAVOR. IN PROPRIO	565	2.243	4.037	4.777	2.435	911	292	110	72	706	15.442	57.541
DIRIG. E IMPIEGATI	234	915	1.682	1.882	753	258	77	12	12	120	5.825	20.706
LAVOR. DIPENDENTI	909	5.510	12.547	14.128	7.280	2.930	872	227	151	1.459	44.554	169.441
COADIUVANTI	9	78	113	119	56	27	6	5	4	40	417	1.544
COSTRUZ. E IMPIANTI	581	4.152	9.943	12.210	6.786	2.725	846	270	172	1.656	37.685	147.572
IMPRENDITORI	23	110	256	403	256	92	29	8	10	100	1.187	4.822
LAVOR. IN PROPRIO	88	586	1.361	1.635	838	298	87	27	25	242	4.945	18.928
DIRIG. E IMPIEGATI	28	170	291	348	170	69	12	1	2	18	1.091	4.007
LAVOR. DIPENDENTI	440	3.268	8.033	9.792	5.514	2.261	716	233	135	1.296	30.362	119.461
COADIUVANTI	2	18	32	32	8	5	2	1	-	-	100	354
ENERGIA ELETTRICA, GAS E ACQUA	51	309	693	835	346	132	38	12	3	30	2.419	9.002
IMPRENDITORI	-	2	2	1	-	1	-	-	-	-	6	20
LAVOR. IN PROPRIO	-	-	-	-	-	-	-	-	-	-	-	-
DIRIG. E IMPIEGATI	27	98	234	240	99	38	5	1	1	12	713	2.573
LAVOR. DIPENDENTI	24	208	487	594	247	93	33	11	2	18	1.699	6.407
COADIUVANTI	-	1	-	-	-	-	-	-	-	-	1	2
COMMERCIO	1.619	4.748	7.599	8.931	4.397	1.766	536	177	108	1.050	29.881	108.435
IMPRENDITORI	28	68	100	151	73	33	18	2	4	40	477	1.813
LAVOR. IN PROPRIO	1.774	3.179	4.655	5.622	2.863	1.219	379	131	82	793	19.134	69.868
DIRIG. E IMPIEGATI	244	642	1.066	1.176	554	176	43	8	6	65	3.915	13.686
LAVOR. DIPENDENTI	239	804	1.567	1.780	807	312	86	33	12	115	5.640	20.556
COADIUVANTI	34	125	211	202	100	26	10	3	4	37	715	2.512
TRASPORTI E COMUN.	424	1.859	4.426	5.893	2.779	1.083	294	89	49	473	16.896	64.628
IMPRENDITORI	5	17	51	59	37	12	7	-	1	10	189	744
LAVOR. IN PROPRIO	88	392	920	1.337	716	268	80	25	17	170	3.843	15.098
DIRIG. E IMPIEGATI	168	529	1.276	1.705	689	266	50	14	8	76	4.715	17.453
LAVOR. DIPENDENTI	161	913	2.161	2.769	1.330	532	156	48	23	217	8.093	31.081
COADIUVANTI	2	8	18	23	7	5	1	2	-	-	66	252
CREDITO E ASSICUR.	164	590	1.153	1.390	648	213	66	12	12	121	4.248	15.560
IMPRENDITORI	1	6	12	12	4	3	2	-	-	-	40	149
LAVOR. IN PROPRIO	3	14	24	30	9	4	1	-	1	17	86	316
DIRIG. E IMPIEGATI	152	533	1.033	1.265	598	192	60	10	11	104	3.854	14.123
LAVOR. DIPENDENTI	8	36	83	82	37	14	3	2	-	-	265	963
COADIUVANTI	-	1	1	1	-	-	-	-	-	-	3	9
SERVIZI	2.785	4.587	5.940	6.122	3.028	1.119	365	100	62	611	24.118	80.087
IMPRENDITORI	178	416	534	687	442	131	46	16	6	60	2.456	8.866
LAVOR. IN PROPRIO	123	418	699	645	260	86	32	2	5	52	2.270	7.744
DIRIG. E IMPIEGATI	1.465	2.215	2.740	2.825	1.343	493	151	44	23	225	11.299	36.722
LAVOR. DIPENDENTI	1.013	1.529	1.943	1.948	976	407	134	38	28	274	8.016	26.530
COADIUVANTI	6	9	24	17	7	2	2	-	-	-	67	225
PUBBLICA AMM. NE	760	2.490	4.921	6.705	3.066	1.095	305	93	40	404	19.475	72.506
IMPRENDITORI	-	-	-	-	-	-	-	-	-	-	-	-
LAVOR. IN PROPRIO	-	-	-	-	-	-	-	-	-	-	-	-
DIRIG. E IMPIEGATI	583	1.571	3.077	4.224	1.861	653	155	51	19	187	12.194	44.755
LAVOR. DIPENDENTI	177	919	1.844	2.481	1.205	442	150	42	21	217	7.281	27.751
COADIUVANTI	-	-	-	-	-	-	-	-	-	-	-	-
CONDIZ. NON PROFES.	26.974	37.595	19.874	11.417	7.658	4.885	1.975	868	1.129	11.435	112.375	307.258
IN CERCA DI PRIMA OCCUPAZIONE	93	204	217	107	34	15	4	-	1	9	675	1.877
CASALINGHE	11.459	5.866	2.878	1.237	674	232	79	36	28	286	22.489	42.662
PERSONE RITIRATE DAL LAVORO	14.566	30.436	15.944	9.403	6.616	4.476	1.824	814	1.086	11.009	85.165	251.107
ALTRA CONDIZIONE	856	1.789	835	670	334	162	68	18	14	131	4.046	11.612
TOTALE	36.167	72.021	85.042	89.495	51.763	24.759	9.542	3.970	4.527	45.581	377.286	1.344.819

Segue Tav. 7 — Famiglie residenti per ampiezza della famiglia, condizione professionale o non professionale del capo famiglia e regione

CONDIZIONE DEL CAPO FAMIGLIA	FAMIGLIE CON COMPONENTI										TOTALE	
	1	2	3	4	5	6	7	8	9 e più		Famiglie	Componenti
									Famiglie	Componenti		
LAZIO												
CONDIZIONI PROPES.	50.541	145.120	229.803	303.725	155.127	59.434	19.250	6.972	5.238	51.283	975.210	3.619.138
AGRICOLTURA	3.852	15.331	21.200	25.509	15.919	7.699	2.932	1.219	1.045	10.398	94.706	366.613
IMPREDITORI	68	142	136	180	157	83	28	16	13	133	823	3.220
LAVOR. IN PROPRIO	2.173	10.062	13.306	15.106	9.829	4.945	1.946	793	732	7.306	58.892	228.726
DIRIG. E IMPIEGATI	127	346	618	866	415	148	35	9	7	71	2.571	9.488
LAVOR. DIPENDENTI	1.436	4.689	7.008	9.217	5.451	2.497	909	399	293	2.888	31.899	123.386
COADIUVANTI	48	92	132	140	67	26	14	2	-	-	521	1.793
INDUSTRIE	7.526	27.360	44.909	56.748	27.818	10.077	3.189	1.056	810	7.893	179.493	662.181
IMPREDITORI	104	330	501	714	472	208	61	17	17	160	2.424	9.454
LAVOR. IN PROPRIO	2.375	6.943	9.350	11.515	5.474	1.878	571	157	143	1.407	38.406	135.669
DIRIG. E IMPIEGATI	2.055	5.918	8.839	10.538	4.625	1.487	403	105	67	677	34.037	118.945
LAVOR. DIPENDENTI	2.938	13.947	25.846	33.608	17.073	6.442	2.135	775	582	5.639	103.346	393.603
COADIUVANTI	54	222	373	373	174	62	19	2	1	10	1.280	4.510
COSTRUZ. E IMPIANTI	3.962	16.928	30.978	46.982	27.597	11.950	4.590	1.845	1.472	14.388	146.304	589.643
IMPREDITORI	82	430	675	1.214	770	312	93	45	25	247	3.646	14.803
LAVOR. IN PROPRIO	220	1.147	2.227	3.411	1.825	706	229	71	73	708	9.909	39.079
DIRIG. E IMPIEGATI	363	1.406	2.194	2.856	1.422	524	143	37	21	204	8.966	32.936
LAVOR. DIPENDENTI	3.291	13.910	25.815	39.416	23.540	10.395	4.123	1.692	1.349	13.192	123.531	501.879
COADIUVANTI	6	35	67	85	40	13	2	-	4	37	252	946
ENERGIA ELETTRICA, GAS E ACQUA	328	1.543	2.897	4.356	2.123	754	206	70	43	407	12.320	47.077
IMPREDITORI	1	3	6	7	5	-	-	-	-	-	22	78
LAVOR. IN PROPRIO	-	-	1	-	-	-	-	-	-	-	1	3
DIRIG. E IMPIEGATI	228	772	1.331	1.900	822	283	67	13	9	88	5.425	19.834
LAVOR. DIPENDENTI	99	768	1.559	2.446	1.296	471	139	57	34	319	6.869	27.150
COADIUVANTI	-	-	-	3	-	-	-	-	-	-	3	12
COMMERCIO	7.296	20.740	31.597	39.698	19.948	7.454	2.237	796	505	4.876	130.271	473.726
IMPREDITORI	170	391	548	753	457	192	70	31	12	114	2.624	9.897
LAVOR. IN PROPRIO	3.404	9.520	13.218	17.453	9.388	3.695	1.155	424	279	2.696	58.536	215.193
DIRIG. E IMPIEGATI	1.675	4.090	6.025	6.904	3.204	988	242	67	43	424	23.238	80.148
LAVOR. DIPENDENTI	1.869	6.063	10.823	13.483	6.438	2.414	733	259	165	1.585	42.247	155.858
COADIUVANTI	178	676	983	1.105	461	165	37	15	6	57	3.626	12.630
TRASPORTI E COMUN.	2.673	10.501	20.344	31.012	14.842	5.326	1.525	473	349	3.391	87.045	332.771
IMPREDITORI	26	82	153	250	130	47	22	4	4	38	718	2.805
LAVOR. IN PROPRIO	195	964	1.755	2.800	1.500	603	174	61	36	348	8.088	31.760
DIRIG. E IMPIEGATI	1.613	4.296	7.302	10.023	4.436	1.457	364	71	62	591	29.624	106.832
LAVOR. DIPENDENTI	834	5.130	11.070	17.874	8.748	3.208	961	335	246	2.405	48.406	190.600
COADIUVANTI	5	29	64	65	28	11	4	2	1	9	209	774
CREDITO E ASSICUR.	1.375	4.744	7.246	8.911	3.903	1.258	321	86	39	393	27.883	98.636
IMPREDITORI	6	16	17	34	23	5	3	2	-	-	106	407
LAVOR. IN PROPRIO	11	25	35	51	20	4	2	2	-	-	150	524
DIRIG. E IMPIEGATI	1.274	4.281	6.484	7.796	3.425	1.100	284	72	35	351	24.751	87.112
LAVOR. DIPENDENTI	81	416	704	1.022	430	148	32	10	4	42	2.847	10.497
COADIUVANTI	3	6	6	8	5	1	-	-	-	-	29	96
SERVIZI	14.797	23.040	29.249	32.896	16.278	5.989	1.785	635	447	4.389	125.116	419.496
IMPREDITORI	2.273	3.441	3.840	4.637	2.693	1.037	297	98	70	674	18.386	62.447
LAVOR. IN PROPRIO	755	1.532	2.260	2.645	1.203	377	123	33	24	239	8.952	30.820
DIRIG. E IMPIEGATI	6.378	8.828	10.441	11.505	5.839	2.112	589	185	124	1.204	46.001	150.051
LAVOR. DIPENDENTI	5.329	9.124	12.581	13.994	6.486	2.450	770	315	227	2.252	51.276	174.588
COADIUVANTI	62	115	127	115	57	13	6	4	2	20	501	1.590
PUBBLICA AMM. NE	8.732	24.933	41.383	57.613	26.699	8.927	2.465	792	528	5.148	172.072	628.995
IMPREDITORI	-	-	-	-	-	-	-	-	-	-	-	-
LAVOR. IN PROPRIO	-	-	-	-	-	-	-	-	-	-	-	-
DIRIG. E IMPIEGATI	7.652	18.686	29.954	40.206	18.436	5.946	1.519	445	246	2.392	123.090	440.151
LAVOR. DIPENDENTI	1.080	6.247	11.429	17.407	8.263	2.981	946	347	282	2.756	48.982	188.844
COADIUVANTI	-	-	-	-	-	-	-	-	-	-	-	-
CONDIZ. NON PROFES.	96.072	141.876	76.518	42.115	21.356	10.099	3.853	1.539	1.330	13.246	394.758	997.741
IN CERCA DI PRIMA OCCUPAZIONE	716	1.291	1.315	805	306	104	38	18	10	96	4.603	13.123
CASALINGHE	45.971	28.860	15.472	7.020	3.235	1.349	483	215	193	1.905	102.798	209.462
PERSONE RITIRATE DAL LAVORO	44.668	107.154	56.007	31.201	16.201	7.974	3.078	1.212	1.029	10.270	268.524	722.162
ALTRA CONDIZIONE	4.717	4.571	3.724	3.089	1.614	672	254	94	98	975	18.833	52.994
TOTALE	146.613	286.996	306.321	345.840	176.483	69.533	23.103	8.511	6.568	64.529	1.369.968	4.616.879

Segue Tav. 7 — Famiglie residenti per ampiezza della famiglia, condizione professionale o non professionale del capo famiglia e regione

CONDIZIONE DEL CAPO FAMIGLIA	FAMIGLIE CON COMPONENTI										TOTALE	
	1	2	3	4	5	6	7	8	9 e più		Famiglie	Componenti
									Famiglie	Componenti		
ABRUZZI												
CONDIZIONI PROFES.	8.166	29.819	46.851	63.423	39.585	18.472	7.434	3.101	2.698	26.898	219.549	874.550
AGRICOLTURA	2.103	10.177	12.185	13.931	10.262	5.995	2.711	1.316	1.459	14.731	60.139	246.252
IMPRENDITORI	11	29	37	43	43	28	5	4	2	23	202	825
LAVOR-IN PROPRIO	1.670	8.967	10.573	11.902	8.830	5.205	2.327	1.142	1.315	13.290	51.931	213.026
DIRIG.E IMPIEGATI	23	62	107	179	96	43	13	6	3	29	532	2.090
LAVOR-DIPENDENTI	386	1.088	1.425	1.772	1.276	706	356	161	136	1.359	7.306	29.680
COADIUVANTI	13	31	43	35	17	13	10	3	3	30	168	631
INDUSTRIE	1.188	4.598	8.511	11.638	6.829	2.893	1.097	397	257	2.540	37.408	147.367
IMPRENDITORI	24	117	147	237	186	78	28	11	5	54	833	3.383
LAVOR-IN PROPRIO	483	1.414	2.080	2.679	1.544	690	243	97	51	519	9.281	35.123
DIRIG.E IMPIEGATI	139	529	948	1.152	574	185	52	20	8	76	3.607	13.229
LAVOR-DIPENDENTI	528	2.509	5.282	7.508	4.497	1.927	772	269	193	1.891	23.485	94.918
COADIUVANTI	14	29	54	62	28	13	2	-	-	-	202	714
COSTRUZ.E IMPIANTI	631	4.257	9.008	13.523	8.657	3.876	1.570	675	454	4.436	42.651	177.628
IMPRENDITORI	31	135	258	460	286	140	51	13	8	85	1.382	5.731
LAVOR-IN PROPRIO	75	347	630	945	612	243	98	25	16	154	2.991	11.997
DIRIG.E IMPIEGATI	43	201	334	458	231	85	24	9	5	49	1.390	5.233
LAVOR-DIPENDENTI	482	3.565	7.768	11.638	7.522	3.402	1.393	628	424	4.138	36.822	154.403
COADIUVANTI	-	9	18	22	6	6	4	-	1	10	66	264
ENERGIA ELETTRICA, GAS E ACQUA	49	270	488	763	427	174	70	22	22	205	2.285	9.155
IMPRENDITORI	-	1	1	1	6	-	-	-	1	11	10	50
LAVOR-IN PROPRIO	-	-	-	-	-	-	-	-	-	-	-	-
DIRIG.E IMPIEGATI	19	85	152	206	119	46	20	-	6	54	653	2.534
LAVOR-DIPENDENTI	30	184	333	556	302	128	50	22	15	140	1.620	6.565
COADIUVANTI	-	-	2	-	-	-	-	-	-	-	2	6
COMMERCIO	1.141	3.499	5.050	6.804	4.031	1.729	608	231	197	1.945	23.290	89.083
IMPRENDITORI	38	116	133	234	161	48	20	6	14	134	770	3.020
LAVOR-IN PROPRIO	794	2.329	3.108	4.078	2.558	1.144	411	145	137	1.368	14.704	56.147
DIRIG.E IMPIEGATI	117	391	636	875	417	139	43	13	7	67	2.638	9.698
LAVOR-DIPENDENTI	167	593	1.068	1.481	843	372	115	60	37	358	4.736	18.571
COADIUVANTI	25	70	105	136	52	26	19	7	2	18	442	1.647
TRASPORTI E COMUN.	309	1.258	2.684	4.423	2.474	998	375	121	71	686	12.713	51.206
IMPRENDITORI	5	16	30	72	44	12	11	-	2	23	192	807
LAVOR-IN PROPRIO	48	184	341	568	350	152	67	19	5	49	1.734	7.043
DIRIG.E IMPIEGATI	152	515	1.000	1.574	847	313	86	30	14	133	4.531	17.566
LAVOR-DIPENDENTI	102	541	1.309	2.200	1.226	518	210	72	49	470	6.227	25.665
COADIUVANTI	2	2	4	9	7	3	1	-	1	11	29	125
CREDITO E ASSICUR.	105	351	644	905	472	164	52	18	6	59	2.717	10.270
IMPRENDITORI	9	10	15	15	10	5	4	-	-	-	68	242
LAVOR-IN PROPRIO	3	9	9	13	8	3	2	1	-	-	48	180
DIRIG.E IMPIEGATI	85	303	580	826	429	148	41	15	4	39	2.431	9.214
LAVOR-DIPENDENTI	7	27	38	50	24	8	5	2	2	20	163	614
COADIUVANTI	1	2	2	1	1	-	-	-	-	-	7	20
SERVIZI	1.876	3.137	4.234	5.234	2.973	1.269	486	151	115	1.151	19.475	70.028
IMPRENDITORI	140	324	449	660	360	159	49	18	6	61	2.165	8.077
LAVOR-IN PROPRIO	91	293	412	543	299	103	42	6	6	60	1.795	6.600
DIRIG.E IMPIEGATI	1.032	1.572	2.130	2.595	1.396	574	176	54	38	368	9.567	33.402
LAVOR-DIPENDENTI	607	938	1.236	1.429	913	430	219	73	64	651	5.909	21.820
COADIUVANTI	6	10	7	7	5	3	-	-	1	11	39	129
PUBBLICA AMM.NE	764	2.272	4.047	6.202	3.460	1.374	465	170	117	1.145	18.871	73.561
IMPRENDITORI	-	-	-	-	-	-	-	-	-	-	-	-
LAVOR-IN PROPRIO	-	-	-	-	-	-	-	-	-	-	-	-
DIRIG.E IMPIEGATI	617	1.511	2.704	4.041	2.190	812	267	87	64	616	12.293	46.918
LAVOR-DIPENDENTI	147	761	1.343	2.161	1.270	562	198	83	53	529	6.578	26.643
COADIUVANTI	-	-	-	-	-	-	-	-	-	-	-	-
CONDIZ.NON PROFES.	28.183	36.654	17.232	10.510	6.677	3.949	1.828	809	899	9.051	106.741	280.625
IN CERCA DI PRIMA OCCUPAZIONE	118	240	289	184	83	33	13	3	3	29	966	2.958
CASALINGHE	11.845	5.384	2.914	1.493	778	325	155	64	75	744	23.033	45.508
PERSONE RITIRATE DAL LAVORO	15.119	29.815	13.186	8.178	5.363	3.401	1.554	689	764	7.709	78.069	218.339
ALTRA CONDIZIONE	1.101	1.215	843	655	453	190	106	53	57	569	4.673	13.820
TOTALE	36.349	66.473	64.083	73.933	46.262	22.421	9.262	3.910	3.597	35.949	326.290	1.155.175

Segue Tav. 7 - Famiglie residenti per ampiezza della famiglia, condizione professionale o non professionale del capo famiglia e regione

CONDIZIONE DEL CAPO FAMIGLIA	FAMIGLIE CON COMPONENTI										TOTALE	
	1	2	3	4	5	6	7	8	9 e più		Famiglie	Componenti
									Famiglie	Componenti		
MOLISE												
CONDIZIONI PROPES.	2.648	9.030	12.736	15.793	10.638	5.134	2.170	948	776	7.661	59.873	236.517
AGRICOLTURA	1.161	4.335	4.737	4.974	3.614	2.043	919	425	366	3.603	22.574	87.702
IMPRENDITORI	2	8	14	11	8	7	1	2	2	26	55	235
LAVOR.IN PROPRIO	954	3.757	3.979	4.012	2.967	1.705	768	355	309	3.058	18.806	72.792
DIRIG.E IMPIEGATI	10	23	33	46	21	10	3	1	1	9	148	542
LAVOR.DIPENDENTI	193	540	703	897	612	317	145	67	54	510	3.528	13.993
COADIUVANTI	2	7	8	8	6	4	2	-	-	-	37	140
INDUSTRIE	259	872	1.494	1.907	1.280	570	230	99	79	766	6.790	27.101
IMPRENDITORI	7	20	28	56	44	14	8	2	2	19	181	750
LAVOR.IN PROPRIO	162	425	526	645	468	178	70	26	17	162	2.517	9.438
DIRIG.E IMPIEGATI	20	69	108	99	64	14	4	1	-	-	379	1.318
LAVOR.DIPENDENTI	67	353	827	1.099	699	362	147	70	60	585	3.684	15.491
COADIUVANTI	3	5	5	8	5	2	1	-	-	-	29	104
COSTRUZ.E IMPIANTI	168	1.190	2.644	3.561	2.423	1.114	476	209	160	1.566	11.945	50.093
IMPRENDITORI	3	39	63	131	87	32	9	6	5	50	375	1.582
LAVOR.IN PROPRIO	21	113	178	246	157	76	31	13	3	29	838	3.356
DIRIG.E IMPIEGATI	10	44	79	80	52	12	6	3	2	18	288	1.071
LAVOR.DIPENDENTI	134	992	2.320	3.103	2.126	994	430	187	150	1.469	10.436	44.059
COADIUVANTI	-	2	4	1	1	-	-	-	-	-	8	25
ENERGIA ELETTRICA, GAS E ACQUA	11	67	123	165	110	37	23	5	5	59	546	2.206
IMPRENDITORI	-	1	-	2	-	-	-	-	-	-	3	10
LAVOR.IN PROPRIO	-	-	-	-	-	-	-	-	-	-	-	-
DIRIG.E IMPIEGATI	7	17	35	38	29	10	4	1	-	-	141	539
LAVOR.DIPENDENTI	4	49	88	125	81	27	19	4	5	59	402	1.657
COADIUVANTI	-	-	-	-	-	-	-	-	-	-	-	-
COMMERCIO	216	752	976	1.306	865	382	137	65	58	595	4.757	18.563
IMPRENDITORI	4	18	24	33	17	16	6	1	2	20	121	495
LAVOR.IN PROPRIO	178	592	671	940	648	284	85	51	47	481	3.496	13.563
DIRIG.E IMPIEGATI	12	38	61	93	47	11	9	5	-	-	276	1.047
LAVOR.DIPENDENTI	21	91	204	226	138	65	37	8	9	94	799	3.216
COADIUVANTI	1	13	16	14	15	6	-	-	-	-	65	242
TRASPORTI E COMUN.	66	251	499	791	534	214	88	39	26	262	2.508	10.373
IMPRENDITORI	3	4	14	18	13	5	1	2	-	-	60	243
LAVOR.IN PROPRIO	10	45	90	150	128	42	22	10	8	74	505	2.170
DIRIG.E IMPIEGATI	30	94	175	279	147	59	22	8	6	57	820	3.223
LAVOR.DIPENDENTI	22	106	219	342	246	108	43	19	12	131	1.117	4.721
COADIUVANTI	1	2	1	2	-	-	-	-	-	-	6	16
CREDITO E ASSICUR.	26	82	122	155	76	27	9	5	4	37	506	1.858
IMPRENDITORI	-	7	7	4	4	-	1	1	-	-	24	86
LAVOR.IN PROPRIO	-	4	2	-	3	1	-	-	-	-	10	35
DIRIG.E IMPIEGATI	25	67	108	134	60	25	6	3	4	37	432	1.572
LAVOR.DIPENDENTI	1	3	5	16	9	1	2	1	-	-	38	159
COADIUVANTI	-	1	-	1	-	-	-	-	-	-	2	6
SERVIZI	461	812	964	1.166	715	282	115	29	32	323	4.576	16.268
IMPRENDITORI	48	93	94	144	87	32	7	2	-	-	507	1.784
LAVOR.IN PROPRIO	21	79	92	122	75	27	11	-	4	49	431	1.606
DIRIG.E IMPIEGATI	264	427	572	622	376	132	52	10	8	79	2.463	8.517
LAVOR.DIPENDENTI	128	211	206	275	177	91	45	17	20	195	1.170	4.345
COADIUVANTI	-	2	-	3	-	-	-	-	-	-	5	16
PUBBLICA AMM.NE	280	669	1.177	1.768	1.021	465	173	72	46	450	5.671	22.353
IMPRENDITORI	-	-	-	-	-	-	-	-	-	-	-	-
LAVOR.IN PROPRIO	-	-	-	-	-	-	-	-	-	-	-	-
DIRIG.E IMPIEGATI	225	431	793	1.224	674	264	89	29	17	163	3.746	14.334
LAVOR.DIPENDENTI	55	238	384	544	347	201	84	43	29	287	1.925	8.019
COADIUVANTI	-	-	-	-	-	-	-	-	-	-	-	-
CONDIZ.NON PROFES.	9.702	12.539	4.828	2.714	1.785	943	457	206	185	1.858	33.359	81.408
IN CERCA DI PRIMA OCCUPAZIONE	41	80	98	42	32	16	5	5	1	12	320	1.006
CASALINGHE	1.627	787	459	259	123	51	24	9	6	57	3.345	6.852
PERSONE RITIRATE DAL LAVORO	7.735	11.368	4.061	2.273	1.518	830	404	180	171	1.721	28.540	70.305
ALTRA CONDIZIONE	299	304	210	140	112	46	24	12	7	68	1.154	3.265
TOTALE	12.350	21.569	17.564	18.507	12.423	6.077	2.627	1.154	961	9.519	93.232	317.925

Segue Tav. 7 — Famiglie residenti per ampiezza della famiglia, condizione professionale o non professionale del capo famiglia e regione

CONDIZIONE DEL CAPO FAMIGLIA	FAMIGLIE CON COMPONENTI										TOTALE	
	1	2	3	4	5	6	7	8	9 e più		Famiglie	Componenti
									Famiglie	Componenti		
CAMPANIA												
CONDIZIONI PROFES.	27.987	102.784	154.857	217.128	172.908	91.270	49.207	25.554	28.354	284.508	870.049	3.812.187
AGRICOLTURA	6.201	22.508	30.693	40.449	33.391	18.476	9.710	4.569	4.288	42.311	170.285	729.736
IMPRENDITORI	27	65	60	95	87	54	23	15	11	106	437	1.863
LAVOR.IN PROPRIO	3.508	14.058	18.153	22.348	17.189	9.358	4.744	2.025	1.775	17.523	93.158	384.499
DIRIG.E IMPIEGATI	41	150	228	361	292	149	54	19	27	266	1.321	5.619
LAVOR.DIPENDENTI	2.597	8.147	12.114	17.511	15.707	8.863	4.857	2.496	2.454	24.200	74.746	335.157
COADIUVANTI	28	88	138	134	116	52	32	14	21	216	623	2.598
INDUSTRIE	4.676	22.381	35.037	47.629	37.061	19.279	10.584	5.522	6.196	62.412	188.365	826.720
IMPRENDITORI	84	323	457	751	642	362	175	80	68	669	2.942	13.021
LAVOR.IN PROPRIO	1.622	4.567	6.187	8.053	5.778	2.808	1.401	638	626	6.246	31.680	128.424
DIRIG.E IMPIEGATI	646	3.064	4.769	6.878	4.224	1.656	643	226	235	2.357	22.341	88.315
LAVOR.DIPENDENTI	2.299	14.310	23.423	31.718	26.266	14.382	8.337	4.566	5.256	53.030	130.557	593.599
COADIUVANTI	25	117	201	229	151	71	28	12	11	110	845	3.361
COSTRUZ.E IMPIANTI	2.382	13.613	23.289	33.602	29.618	17.253	10.507	6.056	7.148	71.681	143.468	679.169
IMPRENDITORI	60	359	542	958	889	454	230	107	96	955	3.695	16.826
LAVOR.IN PROPRIO	121	919	1.512	2.074	1.589	847	488	213	281	2.814	8.044	35.752
DIRIG.E IMPIEGATI	109	529	934	1.257	871	332	165	57	65	631	4.319	17.586
LAVOR.DIPENDENTI	2.090	11.789	20.261	29.276	26.238	15.601	9.618	5.675	6.702	67.243	127.250	608.320
COADIUVANTI	2	17	40	37	31	19	6	4	4	38	160	685
ENERGIA ELETTRICA, GAS E ACQUA	147	985	1.685	2.420	1.888	944	492	239	252	2.495	9.052	39.807
IMPRENDITORI	-	9	7	7	5	4	3	1	1	10	37	155
LAVOR.IN PROPRIO	-	-	-	-	-	-	-	-	-	-	-	-
DIRIG.E IMPIEGATI	96	385	682	1.058	680	314	120	44	41	408	3.420	14.028
LAVOR.DIPENDENTI	51	591	996	1.354	1.202	626	369	193	210	2.077	5.592	25.607
COADIUVANTI	-	-	-	1	1	-	-	1	-	-	3	17
COMMERCIO	3.849	12.834	18.563	24.689	19.900	10.226	5.502	2.985	3.393	34.226	101.941	441.438
IMPRENDITORI	154	501	664	903	718	388	202	87	74	735	3.691	15.523
LAVOR.IN PROPRIO	2.622	7.349	9.810	13.263	11.033	5.540	2.950	1.594	1.807	18.224	55.968	239.833
DIRIG.E IMPIEGATI	395	1.480	2.361	3.239	2.110	880	376	152	130	1.276	11.123	44.348
LAVOR.DIPENDENTI	611	3.173	5.249	6.778	5.670	3.247	1.921	1.119	1.352	13.691	29.120	133.738
COADIUVANTI	67	331	479	506	369	171	53	33	30	300	2.039	7.996
TRASPORTI E COMUN.	1.029	7.094	12.320	19.288	15.943	8.370	4.591	2.401	2.774	27.942	73.810	338.551
IMPRENDITORI	21	75	132	195	158	89	40	21	19	188	750	3.307
LAVOR.IN PROPRIO	136	720	1.083	1.763	1.586	808	474	234	256	2.580	7.060	32.425
DIRIG.E IMPIEGATI	418	2.221	3.973	6.307	4.353	1.931	792	359	315	3.076	20.669	86.850
LAVOR.DIPENDENTI	450	4.063	7.095	10.982	9.808	5.532	3.280	1.784	2.177	22.032	45.171	215.285
COADIUVANTI	4	15	37	41	38	10	5	3	7	66	160	684
CREDITO E ASSICUR.	335	1.400	2.344	3.268	2.021	836	302	131	104	1.027	10.741	42.549
IMPRENDITORI	8	17	28	42	22	10	5	3	1	9	136	532
LAVOR.IN PROPRIO	15	18	42	42	26	16	3	-	2	18	164	610
DIRIG.E IMPIEGATI	293	1.250	2.125	2.957	1.766	690	250	93	66	664	9.490	37.124
LAVOR.DIPENDENTI	19	111	144	222	206	118	42	35	34	327	931	4.200
COADIUVANTI	-	4	5	5	1	2	2	-	1	9	20	83
SERVIZI	6.644	13.397	17.065	22.986	16.666	8.200	3.861	2.011	2.309	23.462	93.139	375.684
IMPRENDITORI	696	1.770	2.286	3.139	2.283	992	296	119	101	999	11.682	45.040
LAVOR.IN PROPRIO	377	1.332	1.950	2.432	1.699	786	358	162	130	1.354	9.226	36.986
DIRIG.E IMPIEGATI	3.207	5.692	6.923	9.221	6.054	2.692	1.037	434	359	3.676	35.619	133.073
LAVOR.DIPENDENTI	2.334	4.556	5.847	8.129	6.584	3.717	2.162	1.293	1.716	17.404	36.338	159.607
COADIUVANTI	30	47	59	65	46	13	8	3	3	29	274	978
PUBBLICA AMM.NE	2.724	8.572	13.861	22.797	16.420	7.686	3.658	1.640	1.890	18.952	79.248	338.533
IMPRENDITORI	-	-	-	-	-	-	-	-	-	-	-	-
LAVOR.IN PROPRIO	-	-	-	-	-	-	-	-	-	-	-	-
DIRIG.E IMPIEGATI	2.160	6.206	9.931	16.280	11.066	4.758	1.908	731	617	6.103	53.657	218.670
LAVOR.DIPENDENTI	564	2.366	3.930	6.517	5.354	2.928	1.750	909	1.273	12.849	25.591	119.863
COADIUVANTI	-	-	-	-	-	-	-	-	-	-	-	-
CONDIZ.NON PROFES.	99.221	127.693	73.834	49.272	32.860	18.238	9.450	4.957	5.525	55.902	421.050	1.208.633
IN CERCA DI PRIMA OCCUPAZIONE	566	2.019	2.563	2.160	1.440	734	354	193	248	2.471	10.277	39.030
CASALINGHE	41.383	26.111	15.782	9.165	5.435	2.879	1.450	752	848	8.510	103.805	246.736
PERSONE RITIRATE DAL LAVORO	52.836	93.975	51.089	34.093	22.920	13.016	6.709	3.506	3.797	38.409	281.941	836.541
ALTRA CONDIZIONE	4.436	5.588	4.400	3.854	3.065	1.609	937	506	632	6.512	25.027	86.326
TOTALE	127.208	230.477	228.691	266.400	205.768	109.508	58.657	30.511	33.879	340.410	1.291.099	5.020.820

Segue Tav. 7 — Famiglie residenti per ampiezza della famiglia, condizione professionale o non professionale del capo famiglia e regione

CONDIZIONE DEL CAPO FAMIGLIA	FAMIGLIE CON COMPONENTI										TOTALE	
	1	2	3	4	5	6	7	8	9 e più		Famiglie	Componenti
									Famiglie	Componenti		
PUGLIA												
CONDIZIONI PROFES.	20.690	80.597	121.200	170.376	126.445	62.036	30.872	15.270	15.302	151.427	642.788	2.721.120
AGRICOLTURA	6.244	26.171	36.682	53.639	43.312	22.543	11.483	5.578	5.217	51.017	210.869	911.028
INPRENDITORI	44	131	141	184	152	73	20	12	17	169	774	3.068
LAVOR.IN PROPRIO	1.883	8.021	9.795	12.740	9.850	4.929	2.426	1.065	997	9.828	51.706	212.424
DIRIG.E IMPIEGATI	51	207	351	460	355	140	63	22	22	215	1.671	6.805
LAVOR.DIPENDENTI	4.228	17.740	26.285	40.155	32.896	17.368	8.965	4.468	4.164	40.639	156.269	687.009
COADIUVANTI	38	72	110	100	59	33	9	11	17	166	449	1.722
INDUSTRIE	3.669	16.351	25.731	32.770	22.714	10.554	5.087	2.506	2.445	24.378	121.827	501.573
INPRENDITORI	57	258	398	652	482	208	85	39	32	322	2.211	9.262
LAVOR.IN PROPRIO	1.459	3.779	5.077	7.001	4.731	2.013	882	384	314	3.126	25.640	100.357
DIRIG.E IMPIEGATI	423	2.049	3.327	4.329	2.195	722	285	105	76	784	13.511	50.744
LAVOR.DIPENDENTI	1.705	10.163	16.748	20.639	15.206	7.578	3.821	1.970	2.015	20.066	79.845	338.902
COADIUVANTI	25	102	181	149	100	33	14	8	8	80	620	2.308
COSTRUZ.E IMPIANTI	1.409	9.097	15.097	20.304	15.853	8.288	4.496	2.330	2.481	24.639	79.355	349.854
INPRENDITORI	39	276	454	858	762	348	151	69	58	578	3.015	13.470
LAVOR.IN PROPRIO	106	766	1.224	1.817	1.386	624	266	129	111	1.101	6.429	27.247
DIRIG.E IMPIEGATI	56	332	560	683	423	141	58	34	23	227	2.310	8.998
LAVOR.DIPENDENTI	1.208	7.700	12.829	16.911	13.256	7.169	4.019	2.094	2.287	22.714	67.473	299.632
COADIUVANTI	-	23	30	35	26	6	2	4	2	19	128	507
ENERGIA ELETTRICA, GAS E ACQUA	114	681	1.209	1.594	1.137	476	237	94	102	1.003	5.644	23.434
INPRENDITORI	3	7	15	18	6	5	2	-	2	18	58	226
LAVOR.IN PROPRIO	-	-	-	-	-	-	-	-	-	-	-	-
DIRIG.E IMPIEGATI	53	271	480	692	458	173	71	26	19	183	2.243	9.019
LAVOR.DIPENDENTI	58	403	711	883	671	298	164	68	81	802	3.337	14.166
COADIUVANTI	-	-	3	1	2	-	-	-	-	-	6	23
COMMERCIO	2.713	9.037	12.762	17.164	12.316	5.861	2.781	1.350	1.367	13.525	65.351	268.267
INPRENDITORI	95	284	426	578	452	191	90	43	28	268	2.187	8.901
LAVOR.IN PROPRIO	1.911	5.910	7.603	10.531	7.744	3.626	1.664	786	772	7.629	40.547	164.705
DIRIG.E IMPIEGATI	259	981	1.622	2.047	1.140	462	141	65	51	512	6.768	25.766
LAVOR.DIPENDENTI	401	1.615	2.721	3.614	2.768	1.487	850	437	497	4.927	14.390	63.385
COADIUVANTI	47	247	390	394	212	95	36	19	19	189	1.459	5.510
TRASPORTI E COMUN.	518	3.767	7.015	11.119	8.720	4.269	2.205	1.183	1.193	11.928	39.989	179.614
INPRENDITORI	9	38	78	117	107	64	24	16	14	142	467	2.144
LAVOR.IN PROPRIO	90	494	808	1.463	1.243	609	308	160	150	1.487	5.325	24.146
DIRIG.E IMPIEGATI	179	1.011	2.005	3.202	2.188	913	357	125	106	1.067	4.086	42.008
LAVOR.DIPENDENTI	238	2.213	4.111	6.315	5.170	2.675	1.513	879	920	9.204	24.034	110.984
COADIUVANTI	2	11	13	22	12	8	3	3	3	28	77	332
CREDITO E ASSICUR.	181	905	1.448	2.221	1.274	485	188	52	49	473	6.803	26.704
INPRENDITORI	4	14	19	25	11	4	3	-	1	10	81	299
LAVOR.IN PROPRIO	5	10	12	32	14	8	1	2	1	9	85	339
DIRIG.E IMPIEGATI	153	820	1.335	2.035	1.150	431	166	44	33	317	6.167	24.105
LAVOR.DIPENDENTI	19	59	79	128	97	42	18	6	14	137	462	1.934
COADIUVANTI	-	2	3	1	2	-	-	-	-	-	8	27
SERVIZI	4.134	8.575	11.380	15.015	10.415	5.150	2.504	1.308	1.591	15.947	60.072	242.398
INPRENDITORI	353	1.077	1.454	2.147	1.375	518	182	60	55	540	7.221	27.734
LAVOR.IN PROPRIO	229	831	1.223	1.608	961	413	199	73	51	488	5.588	21.740
DIRIG.E IMPIEGATI	2015	3.901	5.106	6.467	3.948	1.640	625	250	230	2.298	24.182	89.256
LAVOR.DIPENDENTI	1.523	2.735	3.555	4.759	4.105	2.571	1.495	923	1.253	12.602	22.919	103.096
COADIUVANTI	14	31	42	34	26	8	3	2	2	19	162	572
PUBBLICA AMM.NE	1.708	6.013	9.876	16.550	10.704	4.410	1.891	869	857	8.517	52.878	218.248
INPRENDITORI	-	-	-	-	-	-	-	-	-	-	-	-
LAVOR.IN PROPRIO	-	-	-	-	-	-	-	-	-	-	-	-
DIRIG.E IMPIEGATI	1.256	4.357	7.257	11.984	7.379	2.757	1.055	413	290	2.840	36.748	146.643
LAVOR.DIPENDENTI	452	1.656	2.619	4.566	3.325	1.653	836	456	567	5.677	16.130	71.605
COADIUVANTI	-	-	-	-	-	-	-	-	-	-	-	-
CONDIZ.NON PROFES.	85.419	105.685	54.733	34.188	20.276	9.834	4.813	2.344	2.208	21.959	319.500	832.526
IN CERCA DI PRIMA OCCUPAZIONE	313	1.059	1.266	851	400	182	94	42	50	513	4.257	14.232
CASALINGHE	29.987	14.661	7.926	4.458	2.444	1.103	498	261	224	2.223	61.562	127.554
PERSONE RITIRATE DAL LAVORO	52.291	86.522	42.865	26.691	15.900	7.774	3.810	1.814	1.698	16.772	239.365	644.792
ALTRA CONDIZIONE	2.828	3.443	2.676	2.188	1.532	775	411	227	236	2.451	14.316	45.948
TOTALE	106.109	186.282	175.933	204.564	146.721	71.870	35.685	17.614	17.510	173.386	962.288	3.553.646

Segue Tav. 7 — Famiglie residenti per ampiezza della famiglia, condizione professionale o non professionale del capo famiglia e regione

CONDIZIONE DEL CAPO FAMIGLIA	FAMIGLIE CON COMPONENTI										TOTALE	
	1	2	3	4	5	6	7	8	9 e più		Famiglie	Componenti
									Famiglie	Componenti		
BASILICATA												
CONDIZIONI PROFES.	3.644	14.308	21.138	29.475	21.714	10.812	5.525	2.463	2.019	19.658	111.098	465.053
AGRICOLTURA	1.235	5.792	7.114	9.089	7.020	3.928	2.164	1.034	779	7.572	38.065	159.997
IMPRENDITORI	8	22	24	34	24	12	5	1	1	9	131	504
LAVOR. IN PROPRIO	684	3.734	4.456	5.447	4.081	2.198	1.138	531	416	4.047	22.685	93.162
DIRIG. E IMPIEGATI	7	31	47	60	47	18	7	6	1	9	224	899
LAVOR. DIPENDENTI	531	1.882	2.559	3.527	2.854	1.696	1.010	493	360	3.497	14.912	65.037
COADIUVANTI	5	33	28	21	14	4	4	3	1	10	113	395
INDUSTRIE	467	1.829	2.991	3.791	2.450	1.045	527	221	154	1.512	13.385	53.481
IMPRENDITORI	15	28	37	69	55	28	13	2	3	27	250	1.035
LAVOR. IN PROPRIO	272	701	933	1.203	755	312	131	39	40	407	4.386	16.568
DIRIG. E IMPIEGATI	46	160	247	327	140	43	21	3	8	74	995	3.618
LAVOR. DIPENDENTI	132	929	1.669	2.181	1.491	652	360	177	102	995	7.693	32.019
COADIUVANTI	2	11	15	11	9	10	2	-	1	9	61	241
COSTRUZ. E IMPIANTI	393	2.705	5.136	7.567	5.767	2.900	1.471	667	580	5.630	27.186	118.977
IMPRENDITORI	14	41	81	161	167	53	21	16	5	47	559	2.458
LAVOR. IN PROPRIO	17	166	273	324	242	112	46	21	13	128	1.214	4.964
DIRIG. E IMPIEGATI	17	85	113	129	94	31	13	7	3	28	492	1.873
LAVOR. DIPENDENTI	345	2.412	4.668	6.949	5.260	2.702	1.391	623	559	5.427	24.909	109.629
COADIUVANTI	-	1	1	4	4	2	-	-	-	-	12	53
ENERGIA ELETTRICA, GAS E ACQUA	24	159	286	385	274	114	44	22	25	245	1.333	5.523
IMPRENDITORI	-	1	-	-	-	-	1	-	-	-	2	9
LAVOR. IN PROPRIO	-	-	-	-	-	-	-	-	-	-	-	-
DIRIG. E IMPIEGATI	8	59	89	118	87	20	5	5	7	70	398	1.565
LAVOR. DIPENDENTI	16	98	197	267	187	94	38	17	18	175	932	3.947
COADIUVANTI	-	1	-	-	-	-	-	-	-	-	1	2
COMMERCIO	355	1.121	1.455	2.086	1.471	649	303	106	103	1.007	7.649	30.531
IMPRENDITORI	11	35	40	74	60	25	13	2	2	20	262	1.074
LAVOR. IN PROPRIO	273	869	1.032	1.545	1.081	476	217	76	66	645	5.635	22.320
DIRIG. E IMPIEGATI	19	56	110	138	75	27	16	1	-	-	442	1.670
LAVOR. DIPENDENTI	43	126	227	303	239	110	56	27	34	333	1.165	4.984
COADIUVANTI	9	35	46	26	16	11	1	-	1	9	145	483
TRASPORTI E COMUN.	90	444	848	1.447	1.087	520	260	95	70	683	4.861	21.128
IMPRENDITORI	-	9	21	33	25	10	7	2	2	18	199	481
LAVOR. IN PROPRIO	21	95	192	352	236	131	59	22	25	241	1.133	4.991
DIRIG. E IMPIEGATI	33	137	242	363	251	92	54	14	7	74	1.193	4.856
LAVOR. DIPENDENTI	36	201	392	697	573	287	140	57	36	350	2.419	10.775
COADIUVANTI	-	2	1	2	2	-	-	-	-	-	7	25
CREDITO E ASSICUR.	38	112	179	225	158	59	28	10	9	98	418	3.217
IMPRENDITORI	1	3	5	1	3	3	-	-	-	-	16	59
LAVOR. IN PROPRIO	-	1	2	6	1	1	2	1	-	-	14	65
DIRIG. E IMPIEGATI	35	98	161	200	134	50	22	9	6	67	715	2.777
LAVOR. DIPENDENTI	2	10	11	17	20	5	4	-	3	31	72	312
COADIUVANTI	-	-	-	1	-	-	-	-	-	-	1	4
SERVIZI	662	1.215	1.552	2.054	1.447	658	301	135	140	1.365	8.164	31.699
IMPRENDITORI	40	125	175	245	171	65	28	4	6	58	859	3.326
LAVOR. IN PROPRIO	26	116	168	201	132	45	14	2	8	75	712	2.685
DIRIG. E IMPIEGATI	374	658	801	1.006	684	275	106	40	24	233	3.968	14.482
LAVOR. DIPENDENTI	220	314	407	599	458	272	152	89	102	999	2.613	11.162
COADIUVANTI	2	2	1	3	2	1	1	-	-	-	12	44
PUBBLICA AMM. NE	380	1.021	1.667	2.831	2.040	939	427	173	159	1.546	9.637	40.500
IMPRENDITORI	-	-	-	-	-	-	-	-	-	-	-	-
LAVOR. IN PROPRIO	-	-	-	-	-	-	-	-	-	-	-	-
DIRIG. E IMPIEGATI	315	628	1.035	1.739	1.138	454	193	58	39	377	5.599	22.238
LAVOR. DIPENDENTI	65	393	632	1.092	902	485	234	115	120	1.169	4.038	18.262
COADIUVANTI	-	-	-	-	-	-	-	-	-	-	-	-
CONDIZ. NON PROFES.	14.808	19.921	8.788	4.834	2.836	1.430	697	337	284	2.773	53.935	133.458
IN CERCA DI PRIMA OCCUPAZIONE	36	106	105	80	31	14	5	3	1	9	381	1.190
CASALINGHE	2.643	1.480	1.028	577	315	144	60	31	18	179	6.296	14.281
PERSONE BITTIRATE DAL LAVORO	11.714	17.755	7.268	3.866	2.280	1.180	580	276	245	2.386	45.164	111.626
ALTRA CONDIZIONE	415	580	387	311	210	92	52	27	20	199	2.094	6.361
TOTALE	18.452	34.229	29.926	34.309	24.550	12.242	6.222	2.800	2.303	22.431	165.033	598.511

Segue Tav. 7 — Famiglie residenti per ampiezza della famiglia, condizione professionale o non professionale del capo famiglia e regione

CONDIZIONE DEL CAPO FAMIGLIA	FAMIGLIE CON COMPONENTI										TOTALE	
	1	2	3	4	5	6	7	8	9 e più		Famiglie	Componenti
									Famiglie	Componenti		
CALABRIA												
CONDIZIONI PROPES.	12.950	44.510	62.669	84.349	66.688	36.566	19.934	10.568	10.728	105.794	348.962	1.510.085
AGRICOLTURA	4.133	14.582	17.197	21.592	18.398	11.174	6.628	3.753	4.018	39.625	101.475	446.335
IMPRENDITORI	30	72	69	113	90	53	23	10	13	129	473	1.971
LAVOR. IN PROPRIO	1.413	5.850	6.240	7.229	5.754	3.361	1.823	1.072	1.148	11.417	33.890	142.439
DIRIG. E IMPIEGATI	59	165	198	285	234	129	73	21	28	270	1.192	5.016
LAVOR. DIPENDENTI	2.617	8.457	10.652	13.918	12.280	7.612	4.689	2.643	2.816	27.680	65.684	295.878
COADIUVANTI	14	38	38	47	40	19	20	7	13	129	236	1.031
INDUSTRIE	1.547	5.300	7.973	9.973	7.579	3.920	2.047	1.065	1.094	10.872	40.498	171.094
IMPRENDITORI	27	100	147	197	146	80	40	19	9	87	765	3.185
LAVOR. IN PROPRIO	863	1.982	2.636	3.254	2.201	1.029	478	198	181	1.780	12.822	49.640
DIRIG. E IMPIEGATI	131	470	696	832	547	218	87	43	37	366	3.051	11.819
LAVOR. DIPENDENTI	508	2.722	4.467	5.642	4.660	2.579	1.438	799	865	8.619	23.680	105.772
COADIUVANTI	18	26	37	48	25	14	4	6	2	20	180	678
COSTRUZ. E IMPIANTI	1.487	9.055	15.668	21.526	17.613	10.171	5.678	3.117	3.082	30.282	87.397	396.760
IMPRENDITORI	29	182	255	377	355	155	89	42	44	430	1.528	6.760
LAVOR. IN PROPRIO	67	379	693	885	661	330	189	72	101	1.010	3.367	14.608
DIRIG. E IMPIEGATI	47	251	359	437	288	144	71	38	18	171	1.653	6.650
LAVOR. DIPENDENTI	1.344	8.234	14.363	19.815	16.304	9.541	5.326	2.965	2.919	28.671	80.811	368.600
COADIUVANTI	-	9	8	12	5	1	3	-	-	-	38	142
ENERGIA ELETTRICA, GAS E ACQUA	72	359	594	811	562	235	153	69	57	562	2.912	12.221
IMPRENDITORI	-	-	1	3	2	-	-	3	-	-	9	49
LAVOR. IN PROPRIO	-	-	-	-	-	-	-	-	-	-	-	-
DIRIG. E IMPIEGATI	36	116	139	250	150	53	27	8	12	114	841	3.270
LAVOR. DIPENDENTI	36	243	403	557	410	181	126	58	45	448	2.059	8.889
COADIUVANTI	-	-	1	1	-	1	-	-	-	-	3	13
COMMERCIO	1.494	4.339	5.727	7.646	5.877	2.960	1.520	723	672	6.609	30.958	128.115
IMPRENDITORI	50	123	173	234	203	73	43	16	11	111	926	3.744
LAVOR. IN PROPRIO	1.126	3.012	3.672	5.031	3.884	1.953	1.006	484	420	4.131	20.588	84.473
DIRIG. E IMPIEGATI	121	382	640	770	496	188	84	36	26	249	2.743	10.618
LAVOR. DIPENDENTI	183	722	1.114	1.481	1.218	709	374	179	212	2.090	6.192	27.377
COADIUVANTI	14	100	128	130	76	37	13	8	3	28	509	1.903
TRASPORTI E COMUN.	424	2.493	4.080	6.269	4.732	2.380	1.161	501	474	4.654	22.514	97.455
IMPRENDITORI	2	30	40	72	61	31	19	8	6	58	269	1.216
LAVOR. IN PROPRIO	52	322	508	728	618	348	170	84	66	658	2.896	12.830
DIRIG. E IMPIEGATI	209	936	1.402	2.421	1.637	704	293	106	95	926	7.803	32.205
LAVOR. DIPENDENTI	160	1.198	2.116	3.038	2.411	1.294	675	303	307	3.012	11.502	51.036
COADIUVANTI	1	7	14	10	5	3	4	-	-	-	44	168
CREDITO E ASSICUR.	136	426	695	1.038	663	290	173	36	35	330	3.422	13.659
IMPRENDITORI	1	2	8	15	11	3	4	-	-	-	44	190
LAVOR. IN PROPRIO	1	7	9	7	12	4	3	-	-	-	43	175
DIRIG. E IMPIEGATI	123	386	628	935	591	265	93	36	24	224	3.081	12.227
LAVOR. DIPENDENTI	10	30	39	80	49	16	13	-	11	106	248	1.045
COADIUVANTI	1	1	1	1	-	2	-	-	-	-	6	22
SERVIZI	2.517	4.536	5.546	7.143	5.169	2.561	1.269	639	674	6.670	30.054	118.675
IMPRENDITORI	222	518	654	890	649	284	116	43	43	407	3.419	13.292
LAVOR. IN PROPRIO	113	422	599	760	501	207	87	36	36	360	2.761	10.798
DIRIG. E IMPIEGATI	1.312	2.247	2.763	3.563	2.384	1.055	467	189	160	1.571	14.140	52.949
LAVOR. DIPENDENTI	868	1.338	1.520	1.919	1.630	1.013	597	371	435	4.332	9.691	41.487
COADIUVANTI	2	11	10	11	5	2	2	-	-	-	43	149
PUBBLICA AMM. NE	1.140	3.420	5.199	8.351	6.095	2.875	1.365	665	622	6.190	29.732	125.771
IMPRENDITORI	-	-	-	-	-	-	-	-	-	-	-	-
LAVOR. IN PROPRIO	-	-	-	-	-	-	-	-	-	-	-	-
DIRIG. E IMPIEGATI	937	2.569	3.808	6.088	4.288	1.930	793	354	280	2.789	21.047	86.043
LAVOR. DIPENDENTI	203	851	1.391	2.263	1.807	945	572	311	342	3.401	8.685	39.728
COADIUVANTI	-	-	-	-	-	-	-	-	-	-	-	-
CONDIZ. NON PROPES.	52.528	60.956	29.228	17.606	10.954	5.507	2.717	1.357	1.430	14.133	182.283	464.368
IN CERCA DI PRIMA OCCUPAZIONE	223	523	545	388	187	102	33	23	20	197	2.044	6.615
CASALINGHE	14.170	7.427	4.443	2.537	1.492	750	326	199	153	1.509	31.497	69.844
PERSONE RITIRATE DAL LAVORO	35.806	50.318	22.379	13.127	8.167	4.078	2.030	982	1.052	10.400	137.939	353.856
ALTRA CONDIZIONE	2.329	2.688	1.861	1.554	1.108	577	328	153	205	2.027	10.803	34.053
TOTALE	65.478	105.466	91.897	101.955	77.642	42.073	22.651	11.925	12.158	119.927	531.245	1.974.453

Segue Tav. 7 — Famiglie residenti per ampiezza della famiglia, condizione professionale o non professionale del capo famiglia e regione

CONDIZIONE DEL CAPO FAMIGLIA	FAMIGLIE CON COMPONENTI										TOTALE	
	1	2	3	4	5	6	7	8	9 e più		Famiglie	Componenti
									Famiglie	Componenti		
SICILIA												
CONDIZIONI PROFES.	33.239	118.442	175.585	231.880	152.689	70.956	31.671	15.036	13.350	132.283	842.848	3.387.847
AGRICOLTURA	7.907	37.071	52.430	68.866	47.850	23.150	10.502	5.043	4.080	40.009	256.899	1.046.820
IMPRENDITORI	72	212	210	284	194	86	29	12	16	165	1.115	4.212
LAVOR. IN PROPRIO	3.119	14.098	17.612	20.633	12.459	5.320	2.116	928	730	7.256	77.015	290.390
DIRIG. E IMPIEGATI	79	329	595	642	382	174	66	28	22	218	2.227	8.678
LAVOR. DIPENDENTI	4.596	22.300	33.917	47.101	34.642	17.482	8.241	4.061	3.295	32.197	175.635	739.825
COADIUVANTI	41	132	186	206	173	88	50	14	17	173	907	3.715
INDUSTRIE	5.268	19.069	29.288	37.243	23.480	10.472	4.721	2.215	2.035	20.431	133.791	531.672
IMPRENDITORI	77	341	475	636	419	169	61	22	16	151	2.216	8.591
LAVOR. IN PROPRIO	2.949	6.692	8.684	10.083	5.826	2.295	799	387	284	2.907	37.999	137.213
DIRIG. E IMPIEGATI	515	2.190	3.439	4.713	2.378	807	301	102	78	806	14.523	54.525
LAVOR. DIPENDENTI	1.696	9.707	16.511	21.654	14.763	7.170	3.547	1.698	1.656	16.555	78.472	329.062
COADIUVANTI	31	139	179	157	94	31	13	6	1	12	651	2.281
COSTRUZ. E IMPIANTI	3.241	16.418	26.284	32.914	23.088	11.923	5.815	2.938	2.822	27.866	125.443	525.638
IMPRENDITORI	55	422	696	995	701	289	109	33	28	271	3.328	13.504
LAVOR. IN PROPRIO	192	1.409	2.356	3.012	1.803	818	330	123	114	1.122	10.157	40.465
DIRIG. E IMPIEGATI	139	622	958	1.155	601	218	75	31	30	301	3.829	14.264
LAVOR. DIPENDENTI	2.848	13.937	22.239	27.700	19.949	10.583	5.295	2.749	2.647	26.141	107.947	456.680
COADIUVANTI	7	28	35	52	34	15	6	2	3	31	192	725
ENERGIA ELETTRICA, GAS. E ACQUA	178	1.041	1.878	2.593	1.788	758	315	143	111	1.088	8.805	36.191
IMPRENDITORI	2	5	10	8	4	1	-	-	-	-	30	100
LAVOR. IN PROPRIO	-	-	-	-	-	-	-	-	-	-	-	-
DIRIG. E IMPIEGATI	91	431	734	1.143	722	239	86	33	20	199	3.499	13.836
LAVOR. DIPENDENTI	85	602	1.131	1.441	1.062	518	229	110	91	889	5.269	22.236
COADIUVANTI	-	3	3	1	-	-	-	-	-	-	7	19
COMMERCIO	4.717	13.735	18.514	22.922	14.936	6.896	2.908	1.434	1.270	12.652	87.332	339.953
IMPRENDITORI	183	508	623	856	528	236	78	39	29	282	3.080	11.688
LAVOR. IN PROPRIO	3.261	8.241	10.035	12.366	8.176	3.567	1.488	766	663	6.633	48.493	184.421
DIRIG. E IMPIEGATI	483	1.802	2.714	3.417	1.831	712	250	86	51	494	11.346	42.256
LAVOR. DIPENDENTI	723	2.876	4.738	5.854	4.261	2.288	1.061	531	512	5.105	22.844	95.918
COADIUVANTI	67	308	404	429	210	93	31	12	15	138	1.569	5.670
TRASPORTI E COMUN.	1.079	6.210	10.957	16.914	11.110	5.169	2.198	984	869	8.619	55.490	232.467
IMPRENDITORI	18	80	198	202	118	43	20	11	5	52	605	2.438
LAVOR. IN PROPRIO	195	993	1.659	2.549	1.627	813	325	134	137	1.381	8.423	35.068
DIRIG. E IMPIEGATI	461	1.990	3.662	5.612	3.350	1.261	451	155	118	1.171	17.060	67.759
LAVOR. DIPENDENTI	400	3.128	5.501	8.518	5.995	3.040	1.397	683	608	6.005	29.270	126.694
COADIUVANTI	5	19	36	33	20	12	5	1	1	10	132	508
CREDITO E ASSICUR.	439	1.752	2.956	4.513	2.457	948	279	90	50	480	13.484	51.989
IMPRENDITORI	9	31	26	27	20	8	3	1	-	-	125	434
LAVOR. IN PROPRIO	7	26	10	33	13	5	1	1	2	18	98	349
DIRIG. E IMPIEGATI	382	1.544	2.722	4.088	2.295	806	225	66	35	332	12.073	46.284
LAVOR. DIPENDENTI	40	148	196	359	218	128	49	22	13	130	1.173	4.867
COADIUVANTI	1	3	2	6	1	1	1	-	-	-	15	55
SERVIZI	6.958	13.072	16.634	20.421	12.607	5.472	2.360	1.091	1.191	11.988	79.806	297.791
IMPRENDITORI	650	1.676	2.245	3.096	1.752	664	165	65	40	386	10.353	37.926
LAVOR. IN PROPRIO	448	1.575	2.287	2.613	1.310	483	199	68	60	599	9.043	32.895
DIRIG. E IMPIEGATI	3.411	5.866	7.056	8.504	4.845	1.892	696	223	182	1.886	32.675	114.486
LAVOR. DIPENDENTI	2.424	3.903	4.989	6.155	4.675	2.424	1.296	733	909	9.117	27.508	111.789
COADIUVANTI	25	52	57	53	25	9	4	2	-	-	227	735
PUBBLICA AMM. NE	3.452	10.074	16.644	25.494	15.373	6.168	2.573	1.098	922	9.150	81.798	325.326
IMPRENDITORI	-	-	-	-	-	-	-	-	-	-	-	-
LAVOR. IN PROPRIO	-	-	-	-	-	-	-	-	-	-	-	-
DIRIG. E IMPIEGATI	2.726	7.240	11.875	17.884	10.234	3.778	1.399	455	339	3.365	55.930	215.003
LAVOR. DIPENDENTI	726	2.834	4.769	7.610	5.139	2.390	1.174	643	583	5.785	25.868	110.323
COADIUVANTI	-	-	-	-	-	-	-	-	-	-	-	-
CONDIZ. NON PROFES.	135.307	168.443	86.208	51.096	28.638	13.339	6.116	2.850	2.625	26.398	494.622	1.250.435
IN CERCA DI PRIMA OCCUPAZIONE	609	1.461	1.596	1.052	575	256	113	62	50	479	5.774	18.704
CASALINGHE	67.537	30.601	15.783	7.897	3.776	1.765	727	327	269	2.668	128.682	247.519
PERSONE RITIRATE DAL LAVORO	62.223	130.454	64.427	38.660	21.867	10.210	4.710	2.181	1.986	19.944	336.718	912.009
ALTRA CONDIZIONE	4.938	5.927	4.402	3.487	2.420	1.108	566	280	320	3.307	23.448	72.203
TOTALE	168.546	286.885	261.793	282.976	181.327	84.295	37.787	17.886	15.975	158.681	1.337.470	4.638.282

Segue Tav. 7 — Famiglie residenti per ampiezza della famiglia, condizione professionale o non professionale del capo famiglia e regione

CONDIZIONE DEL CAPO FAMIGLIA	FAMIGLIE CON COMPONENTI										TOTALE	
	1	2	3	4	5	6	7	8	9 e più		Famiglie	Componenti
									Famiglie	Componenti		
SARDEGNA												
CONDIZIONI PROFES.	12.348	28.702	39.378	51.282	42.473	24.946	14.463	8.408	10.440	104.090	232.440	1.027.650
AGRICOLTURA	3.891	7.296	8.597	10.988	10.041	6.677	4.155	2.526	3.192	31.722	57.363	259.508
IMPRENDITORI	22	40	42	47	47	22	13	5	9	94	247	1.008
LAVOR. IN PROPRIO	1.961	4.315	5.105	6.061	5.580	3.610	2.143	1.256	1.549	15.449	31.580	140.208
DIRIG. E IMPIEGATI	47	113	149	246	178	96	37	26	31	287	923	3.924
LAVOR. DIPENDENTI	1.849	2.798	3.262	4.598	4.216	2.934	1.957	1.236	1.600	15.864	24.450	113.758
COADIUVANTI	12	30	39	36	20	15	5	3	3	28	163	610
INDUSTRIE	1.445	5.018	7.597	9.411	7.558	4.358	2.530	1.487	1.914	19.079	41.318	184.539
IMPRENDITORI	34	78	104	118	144	68	38	12	23	221	619	2.685
LAVOR. IN PROPRIO	642	1.321	1.649	2.122	1.567	861	414	217	219	2.179	9.012	36.533
DIRIG. E IMPIEGATI	181	869	1.315	1.479	955	436	194	77	101	1.014	5.607	22.159
LAVOR. DIPENDENTI	581	2.706	4.465	5.642	4.868	2.976	1.877	1.177	1.571	15.665	25.863	122.372
COADIUVANTI	7	44	64	50	24	17	7	4	-	-	217	790
COSTRUZ. E IMPIANTI	1.095	3.604	5.744	7.441	6.519	4.009	2.491	1.547	2.020	20.180	34.470	161.941
IMPRENDITORI	25	105	170	269	264	141	91	38	24	233	1.127	5.161
LAVOR. IN PROPRIO	92	347	570	780	632	370	182	95	97	968	3.165	13.998
DIRIG. E IMPIEGATI	64	258	346	421	289	120	58	26	28	269	1.610	6.350
LAVOR. DIPENDENTI	912	2.890	4.648	5.959	5.321	3.375	2.159	1.388	1.871	18.710	28.523	136.254
COADIUVANTI	2	4	10	12	13	3	1	-	-	-	45	178
ENERGIA ELETTRICA, GAS E ACQUA	106	395	676	1.128	1.032	603	347	197	248	2.453	4.732	22.672
IMPRENDITORI	-	1	-	-	1	1	-	1	-	-	4	21
LAVOR. IN PROPRIO	-	-	-	-	-	-	-	-	-	-	-	-
DIRIG. E IMPIEGATI	42	146	246	395	315	171	75	29	30	303	1.449	6.313
LAVOR. DIPENDENTI	64	248	430	733	716	431	272	167	218	2.150	3.279	16.338
COADIUVANTI	-	-	-	-	-	-	-	-	-	-	-	-
COMMERCIO	1.723	3.728	4.910	6.027	4.540	2.505	1.411	676	806	7.959	26.326	108.991
IMPRENDITORI	60	126	135	190	168	99	50	16	27	268	871	3.657
LAVOR. IN PROPRIO	1.257	2.326	2.741	3.479	2.684	1.543	892	427	476	4.679	15.825	65.065
DIRIG. E IMPIEGATI	166	521	831	989	632	289	121	49	47	470	3.645	14.260
LAVOR. DIPENDENTI	205	640	1.059	1.254	979	536	332	174	246	2.445	5.425	23.950
COADIUVANTI	35	115	144	115	77	38	16	10	10	97	560	2.059
TRASPORTI E COMMUN.	494	1.700	2.941	4.293	3.531	1.979	1.081	639	804	8.078	17.462	80.175
IMPRENDITORI	5	35	52	63	61	35	24	10	12	113	297	1.359
LAVOR. IN PROPRIO	92	302	483	759	618	380	205	112	111	1.099	3.062	13.981
DIRIG. E IMPIEGATI	231	568	893	1.173	943	451	222	122	127	1.251	4.730	19.940
LAVOR. DIPENDENTI	166	787	1.499	2.291	1.902	1.109	628	393	552	5.595	9.327	44.700
COADIUVANTI	-	8	14	7	7	4	2	2	2	20	46	195
CREDITO E ASSICUR.	122	395	591	785	551	274	118	58	43	414	2.937	11.928
IMPRENDITORI	3	6	19	19	13	5	5	2	3	31	75	325
LAVOR. IN PROPRIO	1	10	8	11	8	2	5	2	-	-	47	192
DIRIG. E IMPIEGATI	114	367	545	718	511	248	98	46	36	346	2.683	10.798
LAVOR. DIPENDENTI	4	12	19	33	19	19	10	8	4	37	128	597
COADIUVANTI	-	-	-	4	-	-	-	-	-	-	4	16
SERVIZI	2.272	3.414	3.699	4.334	3.390	1.752	880	513	522	5.232	20.766	80.461
IMPRENDITORI	134	316	375	486	477	259	111	56	31	306	2.245	9.305
LAVOR. IN PROPRIO	124	251	358	478	303	154	68	36	54	538	1.826	7.353
DIRIG. E IMPIEGATI	1.257	1.877	1.963	2.195	1.552	771	340	179	139	1.366	10.273	37.244
LAVOR. DIPENDENTI	750	958	980	1.166	1.052	567	360	240	296	3.000	6.369	26.372
COADIUVANTI	7	12	13	9	6	1	1	2	2	22	53	187
PUBBLICA AMM. NE	1.200	3.152	4.633	6.875	5.311	2.789	1.450	765	891	8.973	27.066	117.435
IMPRENDITORI	-	-	-	-	-	-	-	-	-	-	-	-
LAVOR. IN PROPRIO	-	-	-	-	-	-	-	-	-	-	-	-
DIRIG. E IMPIEGATI	919	2.208	3.188	4.618	3.465	1.728	753	360	327	3.283	17.566	72.498
LAVOR. DIPENDENTI	281	944	1.445	2.257	1.846	1.061	697	405	564	5.690	9.500	44.937
COADIUVANTI	-	-	-	-	-	-	-	-	-	-	-	-
CONDIZ. NON PROFES.	30.816	39.661	24.779	16.780	11.814	6.874	4.106	2.344	2.866	28.711	140.040	428.114
IN CERCA DI PRIMA OCCUPAZIONE	108	188	219	107	52	32	15	5	7	74	733	2.240
CASALINGHE	13.484	8.602	4.973	2.853	1.850	950	471	280	252	2.455	33.715	79.961
PERSONE RITIRATE DAL LAVORO	15.851	29.309	18.493	13.073	9.345	5.602	3.423	1.947	2.465	24.723	99.508	326.837
ALTRA CONDIZIONE	1.373	1.562	1.094	747	567	290	197	112	142	1.459	6.084	19.076
TOTALE	43.164	68.363	64.157	68.062	54.287	31.820	18.569	10.752	13.306	132.801	372.480	1.455.764

TAV. 8 — Famiglie residenti con capo famiglia in condizione professionale o non professionale, per ampiezza della famiglia e numero dei componenti in condizione professionale

CONDIZIONE DEL CAPO FAMIGLIA — AMPIEZZA DELLA FAMIGLIA (componenti)	FAMIGLIE CON COMPONENTI IN CONDIZIONE PROFESSIONALE										TOTALE		
	0	1	2	3	4	5	6	7	8 e più		Famiglie	Componenti	
									Famiglie	Componenti in condizione professionale		Totale	di cui in condizione professionale
C.F. IN CONDIZIONE PROFESSIONALE	6.644.848	3.049.753	729.885	204.233	48.006	11.422	2.966	1.245	10.795	10.692.358	40.242.446	16.091.060	
1	570.969	—	—	—	—	—	—	—	—	570.969	570.969	570.969	
2	1.164.994	524.620	—	—	—	—	—	—	—	1.689.614	3.379.228	2.214.234	
3	1.640.193	915.985	116.472	—	—	—	—	—	—	2.672.650	8.017.950	3.821.579	
4	1.820.989	808.932	227.355	36.096	—	—	—	—	—	2.893.372	11.573.488	4.265.302	
5	896.427	452.693	182.720	60.995	8.210	—	—	—	—	1.601.045	8.005.225	2.635.003	
6	334.322	199.078	101.800	45.488	11.775	1.433	—	—	—	693.896	4.163.376	1.287.303	
7	126.626	80.986	50.331	27.383	10.228	2.539	317	—	—	298.410	2.088.876	617.716	
8	51.431	35.470	24.973	15.695	7.147	2.411	542	88	704	137.757	1.102.056	314.769	
9 E PIU'	38.897	31.989	26.234	18.576	10.646	5.039	2.107	1.157	10.091	134.645	1.341.284	364.185	
C.F. ADDETTO ALL'AGRICOLTURA	807.008	630.222	245.918	91.239	26.104	7.302	2.143	982	8.381	1.810.918	7.492.125	3.367.876	
1	78.046	—	—	—	—	—	—	—	—	78.046	78.046	78.046	
2	182.925	87.210	—	—	—	—	—	—	—	270.135	540.270	357.345	
3	158.544	162.593	40.357	—	—	—	—	—	—	361.494	1.084.482	604.801	
4	177.169	162.581	71.730	16.395	—	—	—	—	—	427.875	1.711.500	783.101	
5	115.871	113.770	59.488	26.955	4.753	—	—	—	—	320.837	1.604.185	653.460	
6	53.906	57.773	36.057	20.132	6.432	990	—	—	—	175.290	1.051.740	396.251	
7	23.084	25.602	19.117	12.335	5.470	1.610	245	—	—	87.463	612.241	219.704	
8	10.132	11.278	9.488	7.148	3.807	1.531	414	76	608	43.874	350.992	121.471	
9 E PIU'	7.331	9.415	9.681	8.274	5.642	3.171	1.484	906	7.773	45.904	458.669	153.697	
C.F. ADDETTO ALLE INDUSTRIE	3.092.093	1.293.861	288.459	70.372	13.415	2.571	503	134	1.189	4.761.408	17.896.497	6.913.891	
1	196.652	—	—	—	—	—	—	—	—	196.652	196.652	196.652	
2	506.901	225.513	—	—	—	—	—	—	—	732.414	1.464.828	957.927	
3	820.112	417.844	39.589	—	—	—	—	—	—	1.277.545	3.832.635	1.774.567	
4	888.937	338.934	95.315	10.750	—	—	—	—	—	1.333.936	5.335.744	1.895.750	
5	423.816	177.970	75.120	21.421	1.677	—	—	—	—	700.004	3.500.020	1.099.185	
6	154.924	75.621	39.628	16.276	3.270	201	—	—	—	289.920	1.739.520	507.710	
7	58.771	31.035	19.075	9.802	3.062	587	33	—	—	122.365	856.555	236.337	
8	23.977	13.791	9.585	5.538	2.181	563	69	5	40	55.709	445.672	117.272	
9 E PIU'	18.003	13.153	10.147	6.585	3.225	1.220	401	129	1.149	52.863	524.871	128.491	
C.F. ADDETTO AD ALTRE ATTIVITA'	2.745.747	1.125.670	195.508	42.622	8.487	1.549	320	129	1.225	4.120.032	14.853.824	5.809.293	
1	296.271	—	—	—	—	—	—	—	—	296.271	296.271	296.271	
2	475.168	211.897	—	—	—	—	—	—	—	687.065	1.374.130	898.962	
3	661.537	335.548	36.526	—	—	—	—	—	—	1.033.611	3.100.833	1.442.211	
4	754.883	307.417	60.310	8.951	—	—	—	—	—	1.131.561	4.526.244	1.586.451	
5	356.740	160.953	48.112	12.619	1.780	—	—	—	—	580.204	2.901.020	882.358	
6	125.492	65.684	26.115	9.080	2.073	242	—	—	—	228.686	1.372.116	383.342	
7	44.771	24.349	12.139	5.246	1.696	342	39	—	—	88.582	620.074	161.675	
8	17.322	10.401	5.900	3.009	1.159	317	59	7	56	38.174	305.392	76.026	
9 E PIU'	13.563	9.421	6.406	3.717	1.779	648	222	122	1.169	35.878	357.744	81.997	
C.F. IN CONDIZIONE NON PROFESSIONALE	3.556.889	1.168.201	413.775	112.509	28.182	6.843	1.768	457	195	1.751	5.288.819	13.246.925	2.495.779
1	1.491.009	—	—	—	—	—	—	—	—	1.491.009	1.491.009	—	
2	1.478.769	341.148	—	—	—	—	—	—	—	1.819.917	3.639.834	341.148	
3	353.551	456.729	99.144	—	—	—	—	—	—	909.424	2.728.272	655.017	
4	135.514	185.448	151.234	24.586	—	—	—	—	—	496.782	1.987.128	561.674	
5	58.585	102.457	85.060	40.334	5.411	—	—	—	—	291.847	1.459.235	415.223	
6	22.330	51.303	43.095	22.375	8.684	1.044	—	—	—	148.831	892.986	244.574	
7	9.373	18.832	19.249	12.151	5.650	1.931	211	—	—	67.397	471.779	127.304	
8	4.146	6.981	8.275	6.410	3.639	1.421	439	40	—	31.351	250.808	67.336	
9 E PIU'	3.612	5.303	7.718	6.653	4.798	2.447	1.118	417	195	32.261	325.874	83.503	
TOTALE	3.556.889	7.813.049	3.463.528	842.394	232.415	54.849	13.190	3.423	1.440	12.546	15.981.177	53.489.371	18.586.839
1	1.491.009	570.969	—	—	—	—	—	—	—	2.061.978	2.061.978	570.969	
2	1.478.769	1.506.142	524.620	—	—	—	—	—	—	3.509.531	7.019.062	2.555.382	
3	353.551	2.096.922	1.015.129	116.472	—	—	—	—	—	3.582.074	10.746.222	4.476.596	
4	135.514	2.006.437	960.166	251.941	36.096	—	—	—	—	3.390.154	13.560.616	4.826.976	
5	58.585	998.884	537.753	223.054	66.406	8.210	—	—	—	1.892.892	9.464.460	3.050.226	
6	22.330	385.625	242.173	124.175	54.172	12.819	1.433	—	—	842.727	5.056.362	1.531.877	
7	9.373	145.458	100.235	62.482	33.033	12.159	2.750	317	—	365.807	2.560.649	745.020	
8	4.146	58.412	43.745	31.383	19.334	8.568	2.850	582	88	169.108	1.352.864	382.105	
9 E PIU'	3.612	44.200	39.707	32.887	23.374	13.093	6.157	2.524	1.352	166.906	1.667.158	447.688	

TAV. 9 - Famiglie residenti per ampiezza della famiglia e condizione

CONDIZIONE DEL CAPO FAMIGLIA — AMPIEZZA DELLA FAMIGLIA (componenti)	FAMIGLIE CON COMPONENTI IN CONDIZIONE									
	TUTTI IN AGRICOLTURA			TUTTI NELLE INDUSTRIE			TUTTI IN ALTRE ATTIVITÀ			Famiglie
	Famiglie	Componenti		Famiglie	Componenti		Famiglie	Componenti		
		Totale	di cui in condi- zione profes- sionale		Totale	di cui in condi- zione profes- sionale		Totale	di cui in condi- zione profes- sionale	
FAMIGLIE CON C.F. IN CONDIZIONE PROFES- SIONALE	1.304.197	5.009.583	1.953.368	4.060.948	14.956.000	5.260.561	3.677.440	12.939.868	4.740.606	1.649.773
1	78.046	78.046	78.046	196.652	196.652	196.652	296.271	296.271	296.271	-
2	251.911	503.822	320.897	648.195	1.296.390	789.489	633.946	1.267.892	792.724	155.562
3	263.731	791.193	383.978	1.099.122	3.297.366	1.396.590	924.272	2.772.816	1.207.275	385.525
4	298.880	1.195.520	449.019	1.139.411	4.557.644	1.447.677	1.018.568	4.074.272	1.318.072	436.513
5	209.476	1.047.380	336.362	576.163	2.880.815	788.540	501.976	2.509.880	680.859	313.430
6	107.234	643.404	187.152	229.315	1.375.890	343.418	186.643	1.119.858	267.998	170.704
7	49.757	348.299	94.320	93.664	655.648	152.273	67.337	471.359	99.913	87.652
8	23.460	187.680	48.580	41.404	331.232	72.488	26.696	213.568	41.257	46.197
9 E PIU'	21.702	214.239	55.014	37.022	364.363	73.434	21.731	213.952	36.237	54.190
AGRICOLTURA	1.304.197	5.009.583	1.953.368	-	-	-	-	-	-	506.721
1	78.046	78.046	78.046	-	-	-	-	-	-	-
2	251.911	503.822	320.897	-	-	-	-	-	-	18.224
3	263.731	791.193	383.978	-	-	-	-	-	-	97.763
4	298.880	1.195.520	449.019	-	-	-	-	-	-	128.995
5	209.476	1.047.380	336.362	-	-	-	-	-	-	111.361
6	107.234	643.404	187.152	-	-	-	-	-	-	68.056
7	49.757	348.299	94.320	-	-	-	-	-	-	37.706
8	23.460	187.680	48.580	-	-	-	-	-	-	20.414
9 E PIU'	21.702	214.239	55.014	-	-	-	-	-	-	24.202
INDUSTRIE	-	-	-	4.060.948	14.956.000	5.260.561	-	-	-	700.460
1	-	-	-	196.652	196.652	196.652	-	-	-	-
2	-	-	-	648.195	1.296.390	789.489	-	-	-	84.219
3	-	-	-	1.099.122	3.297.366	1.396.590	-	-	-	178.423
4	-	-	-	1.139.411	4.557.644	1.447.677	-	-	-	194.525
5	-	-	-	576.163	2.880.815	788.540	-	-	-	123.841
6	-	-	-	229.315	1.375.890	343.418	-	-	-	60.605
7	-	-	-	93.664	655.648	152.273	-	-	-	28.701
8	-	-	-	41.404	331.232	72.488	-	-	-	14.305
9 E PIU'	-	-	-	37.022	364.363	73.434	-	-	-	15.841
ALTRE ATTIVITÀ*	-	-	-	-	-	-	3.677.440	12.939.868	4.740.606	442.592
1	-	-	-	-	-	-	296.271	296.271	296.271	-
2	-	-	-	-	-	-	633.946	1.267.892	792.724	53.119
3	-	-	-	-	-	-	924.272	2.772.816	1.207.275	109.339
4	-	-	-	-	-	-	1.018.568	4.074.272	1.318.072	112.993
5	-	-	-	-	-	-	501.976	2.509.880	680.859	78.228
6	-	-	-	-	-	-	186.643	1.119.858	267.998	42.043
7	-	-	-	-	-	-	67.337	471.359	99.913	21.245
8	-	-	-	-	-	-	26.696	213.568	41.257	11.478
9 E PIU'	-	-	-	-	-	-	21.731	213.952	36.237	14.147
FAMIGLIE CON C.F. IN CONDIZIONE NON PROFESSIONALE	187.386	737.648	252.609	732.930	2.725.707	964.332	575.954	1.965.987	688.244	235.660
1	-	-	-	-	-	-	-	-	-	-
2	42.707	85.414	42.707	143.039	286.078	143.039	155.402	310.804	155.402	-
3	53.947	161.841	61.287	257.625	772.875	289.329	207.732	623.196	231.263	36.569
4	32.686	130.744	46.379	151.151	604.604	220.362	109.581	438.324	145.657	67.850
5	24.487	122.435	38.213	94.863	474.315	153.170	58.097	290.485	83.713	55.815
6	16.402	98.412	27.078	48.727	292.362	82.680	27.419	164.514	41.565	33.953
7	8.453	59.171	15.524	20.526	143.682	39.001	10.172	71.204	16.559	18.873
8	3.981	31.848	8.518	8.841	70.728	18.368	4.068	32.544	7.190	10.315
9 E PIU'	4.723	47.783	12.903	8.158	81.063	18.383	3.483	34.916	6.895	12.285
T O T A L E	1.491.583	5.747.231	2.205.977	4.793.878	17.681.707	6.224.893	4.253.394	14.905.855	5.428.850	1.885.433
1	78.046	78.046	78.046	196.652	196.652	196.652	296.271	296.271	296.271	-
2	294.618	589.236	363.604	791.234	1.582.468	932.528	789.348	1.578.696	948.126	155.562
3	317.678	953.034	445.265	1.356.747	4.070.241	1.685.919	1.132.004	3.396.012	1.438.538	422.094
4	331.566	1.326.264	495.398	1.290.562	5.162.248	1.668.039	1.128.149	4.512.596	1.463.729	504.363
5	233.963	1.169.815	374.575	671.026	3.355.130	941.710	560.073	2.800.365	764.572	369.245
6	123.636	741.816	214.230	278.042	1.668.252	426.098	214.062	1.284.372	309.563	204.657
7	58.210	407.470	109.844	118.190	799.330	191.274	77.509	542.563	116.472	106.525
8	27.441	219.528	57.098	50.245	401.960	90.856	30.764	246.112	48.447	56.512
9 E PIU'	26.425	262.022	67.917	45.180	445.426	91.817	25.214	248.868	43.132	66.475

professionale o non professionale dei componenti

PROFESSIONALE										FAMIGLIE CON COMPONENTI TUTTI IN CONDIZIONE NON PROFESSIONALE	CONDIZIONE DEL CAPO FAMIGLIA — AMPIEZZA DELLA FAMIGLIA (componenti)
IN ATTIVITÀ DIVERSE								Famiglie	Componenti		
Totale				di cui in Agricoltura e nelle Industrie							
Totale	Componenti			Famiglie	Totale	Componenti		Famiglie	Componenti		
	di cui in condizione professionale					di cui in condizione professionale					
	Agricoltura	Industrie	Altre attività		Agricoltura	Industrie					
7.336.995	926.789	1.835.302	1.374.434	460.509	2.199.256	621.811	599.291	-	-	FAMIGLIE CON C.F. IN CONDIZIONE PROFES- SIONALE	
-	-	-	-	-	-	-	-	-	-	1	
311.124	34.841	142.374	133.909	21.653	43.306	21.653	21.653	-	-	2	
1.156.575	156.317	367.265	310.154	91.996	275.988	107.439	97.940	-	-	3	
1.746.052	224.068	466.976	359.490	120.814	483.256	152.228	149.072	-	-	4	
1.567.150	201.624	368.390	259.228	100.213	501.065	136.433	135.990	-	-	5	
1.024.224	128.634	216.497	143.604	58.556	351.336	86.113	84.778	-	-	6	
613.564	76.250	120.508	74.452	31.865	223.055	50.746	49.610	-	-	7	
369.576	44.345	67.228	40.871	16.855	134.840	29.101	27.495	-	-	8	
548.730	60.710	86.064	52.726	18.557	186.410	38.098	32.753	-	-	9 E PIU*	
2.482.542	721.878	488.552	204.078	329.284	1.612.664	480.714	432.909	-	-	AGRICOLTURA	
-	-	-	-	-	-	-	-	-	-	1	
36.448	18.224	9.623	8.601	9.623	19.246	9.623	9.623	-	-	2	
293.289	117.689	69.449	33.685	65.238	195.714	79.942	67.682	-	-	3	
515.980	169.988	114.383	49.711	84.004	336.016	113.723	104.473	-	-	4	
556.805	158.816	113.588	44.694	72.904	364.520	106.820	100.145	-	-	5	
408.336	104.592	75.968	28.539	44.572	267.432	70.341	65.031	-	-	6	
263.942	63.094	45.926	16.364	24.654	172.578	42.249	38.426	-	-	7	
163.312	37.207	26.206	9.478	13.245	105.960	24.658	21.493	-	-	8	
244.430	52.268	33.409	13.006	15.044	151.198	33.358	26.036	-	-	9 E PIU*	
2.940.497	150.480	877.406	625.444	131.225	586.592	141.097	166.382	-	-	INDUSTRIE	
-	-	-	-	-	-	-	-	-	-	1	
168.438	12.030	84.219	72.189	12.030	24.060	12.030	12.030	-	-	2	
535.269	28.434	193.256	156.287	26.758	80.274	27.497	30.258	-	-	3	
778.100	40.559	236.198	171.316	36.810	147.240	38.505	44.599	-	-	4	
619.205	31.779	168.009	110.857	27.309	136.545	29.613	35.845	-	-	5	
363.630	17.317	90.794	56.181	13.984	83.904	15.772	19.747	-	-	6	
200.907	9.507	47.402	27.155	7.211	50.477	8.497	11.184	-	-	7	
114.440	5.058	25.595	14.131	3.610	28.880	4.443	6.002	-	-	8	
160.508	5.796	31.933	17.328	3.513	35.212	4.740	6.717	-	-	9 E PIU*	
1.913.956	54.431	469.344	544.912	-	-	-	-	-	-	ALTRE ATTIVITA*	
-	-	-	-	-	-	-	-	-	-	1	
106.238	4.587	48.532	53.119	-	-	-	-	-	-	2	
328.017	10.194	104.560	120.182	-	-	-	-	-	-	3	
451.972	13.521	116.395	138.463	-	-	-	-	-	-	4	
391.140	11.029	86.793	103.677	-	-	-	-	-	-	5	
252.258	6.725	49.735	58.884	-	-	-	-	-	-	6	
148.715	3.649	27.180	30.933	-	-	-	-	-	-	7	
91.824	2.080	15.427	17.262	-	-	-	-	-	-	8	
143.792	2.646	20.722	22.392	-	-	-	-	-	-	9 E PIU*	
1.204.816	106.348	272.228	212.018	54.424	293.985	70.256	70.173	3.556.889	6.612.767	FAMIGLIE CON C.F. IN CONDIZIONE NON PROFESSIONALE	
-	-	-	-	-	-	-	-	1.491.009	1.491.009	1	
109.707	11.015	33.089	29.034	7.535	22.605	7.535	7.535	1.478.769	2.957.538	2	
271.400	21.688	68.968	58.620	13.339	53.356	14.603	15.193	353.551	1.060.653	3	
279.075	23.192	65.407	51.528	12.439	62.195	15.496	15.961	135.514	542.056	4	
203.718	17.503	43.656	32.092	8.563	51.378	11.425	11.889	58.585	292.925	5	
132.111	12.046	26.077	18.097	5.365	37.555	7.809	7.790	22.330	133.980	6	
82.520	7.720	15.287	10.253	3.053	24.424	4.934	4.813	9.373	65.611	7	
126.285	13.184	19.744	12.394	4.130	42.472	8.454	6.992	4.146	33.168	8	
-	-	-	-	-	-	-	-	3.612	35.827	9 E PIU*	
8.541.811	1.033.137	2.107.530	1.586.452	514.933	2.493.241	692.067	669.464	3.556.889	6.612.767	T O T A L E	
-	-	-	-	-	-	-	-	1.491.009	1.491.009	1	
311.124	34.841	142.374	133.909	21.653	43.306	21.653	21.653	1.478.769	2.957.538	2	
1.266.282	167.332	400.354	339.188	99.531	298.593	114.974	105.475	353.551	1.060.653	3	
2.017.452	245.756	535.944	418.110	134.153	536.612	166.831	164.265	135.514	542.056	4	
1.846.225	224.816	433.797	310.756	112.652	563.260	151.929	151.951	58.585	292.925	5	
1.227.942	146.137	260.153	175.696	67.119	402.714	97.538	96.667	22.330	133.980	6	
745.675	88.296	146.585	92.549	37.230	260.610	58.555	57.400	9.373	65.611	7	
452.096	52.065	82.515	51.124	19.908	159.264	34.035	32.308	4.146	33.168	8	
675.015	73.894	105.808	65.120	22.687	228.882	46.552	39.745	3.612	35.827	9 E PIU*	

TAV. 10 - Famiglie residenti e componenti, per condizione professionale o non professionale

I T A

CONDIZIONE DEL CAPO FAMIGLIA	FAMIGLIE	C O M					
		CAPO FAMIGLIA		P A R E N			
		M	F	In condizione			
				Agricoltura	Industrie	Commercio	Trasporti e comunicazioni
CONDIZIONI PROFESSIONALI	10.692.358	10.083.028	609.330	1.033.243	2.324.954	825.820	136.085
AGRICOLTURA	1.810.918	1.733.387	77.531	836.018	493.448	85.363	23.032
Imprenditori	9.361	8.953	408	1.718	894	304	76
Lavoratori in proprio	1.010.335	969.906	40.429	538.258	304.726	54.098	16.031
Dirigenti e impiegati	25.659	24.849	810	2.886	2.670	853	261
Lavoratori dipendenti	758.161	723.004	35.157	290.601	183.672	29.863	6.582
Coadiuvanti	7.402	6.675	727	2.555	1.486	245	82
INDUSTRIE	4.761.408	4.605.415	155.993	148.892	1.361.272	238.337	40.304
Imprenditori	106.108	104.338	1.770	1.866	20.976	3.696	529
Lavoratori in proprio	661.318	636.529	22.789	18.354	168.478	34.459	5.306
Dirigenti e impiegati	619.316	590.314	29.002	4.568	100.071	22.611	5.953
Lavoratori dipendenti	3.354.051	3.252.519	101.532	123.838	1.066.552	176.850	28.379
Coadiuvanti	20.615	19.715	900	266	5.195	721	137
COMMERCIO	1.322.518	1.204.572	117.946	17.535	157.951	385.796	13.262
Imprenditori	39.244	36.363	2.881	533	2.956	11.999	290
Lavoratori in proprio	726.899	652.701	74.198	12.463	86.253	296.247	7.643
Dirigenti e impiegati	205.708	189.447	16.261	785	17.590	23.093	2.112
Lavoratori dipendenti	316.567	295.219	21.348	3.526	48.297	44.138	2.952
Coadiuvanti	34.100	30.842	3.258	228	2.855	10.319	265
TRASPORTI e COMUNICAZIONI	754.030	738.160	15.870	10.561	102.952	39.816	36.852
Imprenditori	9.167	8.996	171	219	909	536	907
Lavoratori in proprio	104.570	103.867	703	2.727	16.959	7.969	6.447
Dirigenti e impiegati	223.643	213.086	10.557	1.530	20.316	8.644	12.666
Lavoratori dipendenti	414.244	409.850	4.394	6.062	64.452	22.551	16.649
Coadiuvanti	2.406	2.361	45	23	316	116	183
SERVIZI e ATTIVITÀ SOCIALI VARIE	999.109	813.974	185.135	11.162	112.509	40.128	9.606
Imprenditori	131.342	126.220	5.122	757	6.250	3.115	820
Lavoratori in proprio	99.856	89.754	10.102	1.563	13.182	5.095	1.014
Dirigenti e impiegati	399.691	323.737	75.954	3.340	27.359	11.135	3.499
Lavoratori dipendenti	364.561	271.218	93.343	5.483	65.374	20.662	4.252
Coadiuvanti	3.659	3.045	614	19	344	121	21
ALTRE ATTIVITÀ	1.044.375	987.520	56.855	9.075	96.822	36.380	13.029
Imprenditori	1.810	1.753	57	20	119	54	7
Lavoratori in proprio	2.056	1.957	99	26	227	120	20
Dirigenti e impiegati	752.881	709.727	43.154	4.446	51.169	21.621	9.023
Lavoratori dipendenti	287.321	273.795	13.526	4.582	45.275	14.571	3.973
Coadiuvanti	307	288	19	1	32	14	6
CONDIZIONI NON PROFESSIONALI	5.288.819	3.190.723	2.098.096	371.962	1.190.936	345.185	93.430
In cerca di prima occupazione	41.150	36.141	5.009	1.481	3.579	1.917	342
Casalinghe	1.197.574	—	1.197.574	41.204	249.814	73.384	22.569
Persone ritirate dal lavoro	3.844.494	2.989.199	855.295	316.542	901.035	258.224	68.137
Altra condizione	205.601	165.383	40.218	12.735	36.508	11.660	2.382
TOTALE	15.981.177	13.273.751	2.707.426	1.405.205	3.515.890	1.171.005	229.515

del capo famiglia, condizione professionale o non professionale dei parenti e affini, e regione

L I A

P O N E N T I

T I E A F F I N I

professionale			In condizione non professionale					MEMBRI AGGREGATI	TOTALE
Servizi e attività sociali varie	Altre attività	Totale	Studenti	Casalinghe	Persone ritirate dal lavoro	Altre condizioni	Totale		
724.016	259.915	5.304.033	8.654.064	8.256.610	1.159.388	5.962.221	24.032.283	213.772	40.242.446
78.090	31.243	1.547.194	1.479.565	1.381.772	307.338	939.718	4.108.393	25.620	7.492.125
660	183	3.835	8.599	7.930	874	3.749	21.152	1.275	35.623
53.313	18.358	984.784	727.467	776.733	207.702	428.883	2.140.785	13.670	4.149.574
2.019	857	9.546	24.346	20.510	2.682	12.938	60.476	693	96.374
21.783	11.747	544.248	714.336	570.996	95.200	489.651	1.870.183	9.853	3.182.445
315	98	4.781	4.817	5.603	880	4.497	15.797	129	28.109
262.814	72.846	2.124.465	3.756.238	3.832.365	481.229	2.865.864	10.935.696	74.928	17.896.497
5.511	1.529	34.107	110.893	93.441	9.432	56.934	270.700	5.930	416.845
33.711	10.584	270.892	492.470	528.170	70.266	375.041	1.465.947	11.098	2.409.255
46.544	17.433	197.180	453.796	454.668	50.373	328.029	1.286.866	14.383	2.117.745
176.014	42.946	1.614.579	2.688.095	2.740.088	349.636	2.092.449	7.870.268	43.103	12.882.001
1.034	354	7.707	10.984	15.998	1.522	13.411	41.915	414	70.651
73.856	26.609	675.009	996.044	902.722	121.143	688.077	2.707.986	37.207	4.742.720
2.062	706	18.546	35.585	28.337	3.454	17.560	84.936	2.735	145.461
37.827	15.113	455.546	566.814	450.721	73.655	341.844	1.433.034	20.186	2.635.665
14.112	5.503	63.195	142.266	148.492	15.078	108.455	414.291	6.654	689.848
18.259	4.626	121.798	232.411	252.843	26.790	200.544	712.588	6.378	1.157.331
1.596	661	15.924	18.968	22.329	2.166	19.674	63.137	1.254	114.415
44.350	16.602	251.133	669.540	662.009	66.426	458.209	1.856.184	13.175	2.874.522
461	155	3.187	9.106	8.058	835	5.185	23.184	426	35.964
6.104	2.024	42.230	96.217	89.705	10.499	63.028	259.449	2.018	408.267
16.075	7.261	66.492	191.859	179.893	19.362	118.320	509.434	3.957	803.526
21.594	7.117	138.425	370.760	382.275	35.550	270.139	1.058.724	6.729	1.618.122
116	45	799	1.598	2.078	180	1.537	5.393	45	8.643
171.571	27.720	372.696	771.505	632.465	94.318	468.066	1.966.354	41.875	3.380.034
22.446	4.816	38.204	118.356	91.917	8.906	57.955	277.134	12.591	459.271
20.799	2.393	44.046	65.595	67.921	9.340	46.428	191.284	2.988	338.174
82.483	12.787	140.603	293.274	215.793	42.075	179.900	731.042	18.388	1.289.724
45.116	7.645	148.532	292.515	254.765	33.761	180.083	761.124	7.712	1.281.929
727	79	1.311	1.765	2.069	236	1.700	5.770	196	10.936
93.335	84.895	333.536	981.172	845.277	88.934	542.287	2.457.670	20.967	3.856.548
194	215	609	1.629	1.363	148	838	3.978	192	6.589
186	224	803	1.544	1.470	175	983	4.172	79	7.110
74.290	68.711	229.260	695.118	574.570	62.146	383.402	1.715.236	17.011	2.714.388
18.640	15.708	102.749	282.682	267.664	26.448	156.927	733.721	3.672	1.127.463
25	37	115	199	210	17	137	563	13	998
311.022	135.195	2.447.730	1.149.194	2.422.523	1.011.422	808.622	5.391.761	118.615	13.246.925
2.592	936	10.847	18.484	25.147	4.009	28.912	76.552	860	129.409
70.335	33.049	490.355	267.929	180.355	56.271	159.567	664.122	34.671	2.386.722
226.073	96.994	1.867.005	764.856	2.123.851	929.909	527.701	4.346.317	72.546	10.130.362
12.022	4.216	79.523	97.925	93.170	21.233	92.442	304.770	10.538	600.432
1.035.038	395.110	7.751.763	9.803.258	10.679.133	2.170.810	6.770.843	29.424.044	332.387	53.489.371

Segue Tav. 10 — Famiglie residenti e componenti, per condizione professionale o non professionale

P I E M

CONDIZIONE DEL CAPO FAMIGLIA	FAMIGLIE	C O M					
		CAPO FAMIGLIA		P A R E N			
		M	F	In condizione			
				Agricoltura	Industrie	Commercio	Trasporti e comunicazioni
CONDIZIONI PROFESSIONALI	996.347	934.367	61.980	66.831	275.035	80.900	12.018
AGRICOLTURA	115.267	109.602	5.665	45.385	41.540	3.776	1.484
Imprenditori	475	446	29	111	100	12	6
Lavoratori in proprio	101.101	95.972	5.129	42.510	37.662	3.352	1.355
Dirigenti e impiegati	1.029	976	53	120	168	27	9
Lavoratori dipendenti	12.129	11.776	353	2.449	3.435	368	108
Coadiuvanti	533	432	101	195	175	17	6
INDUSTRIE	582.851	558.933	23.918	17.613	187.260	30.779	4.744
Imprenditori	11.001	10.825	176	289	2.019	363	47
Lavoratori in proprio	61.252	59.259	1.993	2.368	16.132	3.220	455
Dirigenti e impiegati	87.675	83.173	4.502	1.362	16.945	3.196	810
Lavoratori dipendenti	420.865	403.701	17.164	13.529	151.648	23.911	3.421
Coadiuvanti	2.058	1.975	83	65	516	89	11
COMMERCIO	109.791	97.956	11.835	1.919	18.102	38.621	1.039
Imprenditori	3.153	2.919	234	55	373	1.026	21
Lavoratori in proprio	67.656	59.674	7.982	1.465	11.781	30.951	669
Dirigenti e impiegati	16.152	14.526	1.626	123	1.771	2.064	141
Lavoratori dipendenti	19.657	18.060	1.597	230	3.761	3.530	163
Coadiuvanti	3.173	2.777	396	46	416	1.050	25
TRASPORTI E COMUNICAZIONI	56.222	54.705	1.517	753	10.062	2.949	3.486
Imprenditori	760	743	17	13	106	40	80
Lavoratori in proprio	7.913	7.857	56	148	1.420	506	658
Dirigenti e impiegati	17.357	16.256	1.101	187	2.408	705	1.133
Lavoratori dipendenti	29.976	29.642	334	403	6.100	1.692	1.603
Coadiuvanti	216	207	9	2	28	6	12
SERVIZI E ATTIVITÀ SOCIALI VARIE	70.858	55.599	15.259	626	10.400	2.696	576
Imprenditori	10.306	9.868	438	72	701	239	53
Lavoratori in proprio	8.724	7.359	1.365	107	1.408	409	78
Dirigenti e impiegati	26.831	20.692	6.139	185	2.625	713	215
Lavoratori dipendenti	24.673	17.422	7.251	260	5.615	1.323	229
Coadiuvanti	324	258	66	2	51	12	1
ALTRE ATTIVITÀ	61.358	57.572	3.786	535	7.671	2.079	689
Imprenditori	221	212	9	2	21	9	1
Lavoratori in proprio	191	175	16	2	18	11	1
Dirigenti e impiegati	44.613	41.488	3.125	316	4.471	1.262	491
Lavoratori dipendenti	16.294	15.662	632	215	3.155	795	196
Coadiuvanti	39	35	4	—	6	2	—
CONDIZIONI NON PROFESSIONALI	517.434	301.228	216.206	26.446	100.832	25.814	5.349
In cerca di prima occupazione	1.651	1.356	295	34	250	75	13
Casalinghe	91.855	—	91.855	3.771	18.138	4.542	1.013
Persone ritirate dal lavoro	410.644	288.778	121.866	22.174	79.845	20.514	4.202
Altra condizione	13.284	11.094	2.190	467	2.599	683	121
TOTALE	1.513.781	1.235.595	278.186	93.277	375.867	106.714	17.367

del capo famiglia, condizione professionale o non professionale dei parenti e affini, e regione

ONTE

PONENTI

TIE AFFINI

professionale			In condizione non professionale					MEMBRI AGGREGATI	TOTALE
Servizi e attività sociali varie	Altre attività	Totale	Studenti	Casalinghe	Persone ritirate dal lavoro	Altre condizioni	Totale		
65.548	20.090	520.422	596.432	622.667	107.104	409.802	1.736.005	19.886	3.272.660
9.053	2.140	103.378	54.298	66.115	24.733	29.379	174.525	1.362	394.532
23	6	258	286	323	79	119	807	46	1.586
8.233	1.937	95.049	45.869	57.492	22.646	24.298	150.305	1.110	347.565
46	11	381	743	699	114	390	1.946	24	3.380
713	175	7.248	7.185	7.347	1.830	4.374	20.736	172	40.285
38	11	442	215	254	64	198	731	10	1.716
32.116	7.867	280.379	364.906	385.570	54.429	269.670	1.074.575	10.298	1.948.103
415	85	3.219	9.443	9.153	918	4.328	23.842	705	38.766
2.984	772	25.931	37.396	42.062	6.525	27.004	112.987	1.103	201.273
5.487	1.881	29.681	53.146	58.633	7.397	37.263	156.439	1.652	275.447
23.132	5.100	220.741	264.121	274.301	39.462	199.956	777.840	6.806	1.426.252
98	29	808	800	1.421	127	1.119	3.467	32	6.365
5.495	1.663	66.839	62.021	52.567	10.806	38.927	164.321	3.065	344.016
132	37	1.644	2.267	1.934	290	984	5.475	226	10.498
3.344	1.079	49.309	39.720	27.281	7.352	21.440	95.793	1.828	214.586
889	285	5.273	8.597	9.919	1.302	6.563	26.381	480	48.286
1.004	220	8.908	10.131	11.876	1.653	8.532	32.192	425	61.182
126	42	1.705	1.306	1.557	209	1.408	4.480	106	9.464
3.171	945	21.366	36.332	40.598	5.091	24.638	106.659	1.001	185.248
32	11	282	593	608	73	330	1.604	24	2.670
433	132	3.297	5.503	5.901	775	3.473	15.652	122	26.984
1.058	366	5.857	10.735	11.748	1.516	6.616	30.615	303	54.132
1.639	435	11.872	19.400	22.180	2.713	14.087	58.380	547	100.775
9	1	58	101	161	14	132	408	5	667
11.533	1.288	27.119	38.771	35.648	6.645	23.219	104.283	3.124	205.384
1.407	188	2.660	7.468	7.220	750	3.508	18.946	839	32.751
1.874	143	4.019	4.198	4.360	834	2.773	12.185	286	25.214
4.340	543	8.621	13.063	11.948	2.848	8.631	36.490	1.467	73.409
3.849	409	11.685	13.944	11.958	2.194	8.194	36.290	516	73.164
63	5	134	98	142	19	113	372	16	846
4.180	6.187	21.341	40.104	42.169	5.400	23.969	111.642	1.036	195.377
12	26	71	169	163	16	76	424	23	739
10	33	75	120	112	20	76	328	5	599
3.103	4.395	14.038	28.856	29.865	3.694	17.654	80.069	793	139.513
1.052	1.725	7.138	10.941	11.999	1.668	6.143	30.751	212	54.395
3	8	19	18	30	2	20	70	3	131
22.367	8.150	188.958	55.637	158.284	122.087	36.103	372.111	9.492	1.087.995
114	26	512	417	532	87	609	1.645	65	3.873
4.055	1.575	33.094	13.146	6.768	4.299	6.924	31.137	2.452	158.538
17.516	6.384	150.635	37.793	146.622	116.465	24.242	325.122	6.120	892.521
682	165	4.717	4.281	4.362	1.236	4.328	14.207	855	33.063
87.915	28.240	709.380	652.069	780.951	229.191	445.905	2.108.116	29.378	4.360.655

Segue Tav. 10 — Famiglie residenti e componenti, per condizione professionale o non professionale

VALLE

CONDIZIONE DEL CAPO FAMIGLIA	FAMIGLIE	C O M					
		CAPO FAMIGLIA		P A R E N			
		M	F	In condizione			
				Agricoltura	Industrie	Commercio	Trasporti e comunicazioni
CONDIZIONI PROFESSIONALI	24.165	22.355	1.810	1.575	3.641	2.496	305
AGRICOLTURA	3.020	2.714	306	1.132	469	159	61
Imprenditori	1	1	—	1	—	—	—
Lavoratori in proprio	2.711	2.422	289	1.066	442	150	57
Dirigenti e impiegati	20	20	—	3	2	—	—
Lavoratori dipendenti	270	258	12	50	21	7	3
Coadiuvanti	18	13	5	12	4	2	1
INDUSTRIE	12.590	12.305	285	359	2.530	795	99
Imprenditori	169	167	2	4	32	10	1
Lavoratori in proprio	1.563	1.535	28	43	301	95	12
Dirigenti e impiegati	1.654	1.593	61	37	265	83	10
Lavoratori dipendenti	9.172	8.982	190	274	1.927	606	76
Coadiuvanti	32	28	4	1	5	1	—
COMMERCIO	3.014	2.492	522	46	131	1.193	35
Imprenditori	78	64	14	1	3	27	1
Lavoratori in proprio	1.869	1.530	339	36	101	924	27
Dirigenti e impiegati	305	263	42	2	7	64	2
Lavoratori dipendenti	668	555	113	6	18	149	4
Coadiuvanti	94	80	14	1	2	29	1
TRASPORTI E COMUNICAZIONI	1.254	1.211	43	10	126	108	55
Imprenditori	10	10	—	—	1	1	1
Lavoratori in proprio	203	202	1	2	25	22	11
Dirigenti e impiegati	439	414	25	3	39	33	17
Lavoratori dipendenti	601	584	17	5	61	52	26
Coadiuvanti	1	1	—	—	—	—	—
SERVIZI E ATTIVITÀ SOCIALI VARIE	2.016	1.538	478	13	114	105	19
Imprenditori	355	345	10	2	21	20	4
Lavoratori in proprio	196	156	40	2	14	13	2
Dirigenti e impiegati	904	715	189	5	43	39	7
Lavoratori dipendenti	553	315	238	4	36	33	6
Coadiuvanti	8	7	1	—	—	—	—
ALTRE ATTIVITÀ	2.271	2.095	176	15	91	136	36
Imprenditori	4	4	—	—	—	—	—
Lavoratori in proprio	13	13	—	—	1	1	—
Dirigenti e impiegati	1.536	1.402	134	9	53	81	21
Lavoratori dipendenti	715	674	41	6	37	54	15
Coadiuvanti	3	2	1	—	—	—	—
CONDIZIONI NON PROFESSIONALI	13.753	8.570	5.183	869	1.911	1.378	168
In cerca di prima occupazione	17	15	2	1	2	1	—
Casalinghe	2.716	—	2.716	155	338	247	31
Persone ritirate dal lavoro	10.600	8.221	2.379	695	1.531	1.102	134
Altra condizione	420	334	86	18	40	28	3
TOTALE	37.918	30.925	6.993	2.444	5.372	3.874	473

del capo famiglia, condizione professionale o non professionale dei parenti e affini, e regione

D' A O S T A

P O N E N T I

T I E A F F I N I

professionale			In condizione non professionale					MEMBRI AGGREGATI	TOTALE
Servizi e attività sociali varie	Altre attività	Totale	Studenti	Casalinghe	Persone ritirate dal lavoro	Altre condizioni	Totale		
1.689	876	10.402	14.936	15.032	2.000	10.233	42.201	533	77.301
181	99	2.101	1.268	1.411	480	727	3.886	80	9.087
—	—	1	—	—	—	—	—	—	2
170	93	1.978	1.126	1.281	452	660	3.519	74	8.282
—	—	5	17	14	—	1	32	—	57
9	5	95	122	111	24	61	318	6	689
2	1	22	3	5	4	5	17	—	57
689	282	4.754	8.587	9.075	925	6.107	24.694	188	42.226
9	3	59	153	129	13	83	378	3	609
82	34	567	1.054	1.076	105	830	3.065	33	5.228
72	29	496	1.168	1.150	101	683	3.102	23	5.275
525	216	3.624	6.204	6.696	703	4.502	18.105	129	31.030
1	—	8	8	24	3	9	44	—	84
203	108	1.716	1.697	1.281	200	1.070	4.248	112	9.090
5	2	39	46	34	5	17	102	3	222
157	84	1.329	1.105	665	144	581	2.495	61	5.754
11	6	92	156	177	18	135	486	7	890
25	13	215	352	359	28	294	1.033	33	1.949
5	3	41	38	46	5	43	132	8	275
92	52	443	790	813	99	654	2.356	22	4.075
1	1	5	7	5	—	8	20	—	35
19	11	90	162	136	17	92	407	9	709
28	16	136	236	261	33	234	764	6	1.345
44	24	212	385	410	49	319	1.163	7	1.983
—	—	—	—	1	—	1	2	—	3
300	84	635	1.163	992	145	644	2.944	84	5.679
56	16	119	259	229	17	151	656	17	1.147
36	10	77	116	83	14	63	276	9	558
112	31	237	468	440	69	270	1.247	40	2.428
96	27	202	319	236	44	157	756	17	1.528
—	—	—	1	4	1	3	9	1	18
224	251	753	1.431	1.460	151	1.031	4.073	47	7.144
1	1	2	4	3	—	—	7	—	13
1	1	4	5	7	1	2	15	1	33
133	149	446	938	944	83	733	2.698	34	4.714
89	100	301	479	505	67	296	1.347	11	2.374
—	—	—	5	1	—	—	6	1	10
933	483	5.742	2.260	5.140	2.122	1.228	10.750	289	30.534
1	1	6	2	8	1	3	14	—	37
167	86	1.024	468	178	123	249	1.018	72	4.830
746	386	4.594	1.656	4.831	1.964	825	9.276	202	24.672
19	10	118	134	123	34	151	442	15	995
2.622	1.359	16.144	17.196	20.172	4.122	11.461	52.951	822	107.835

Segue Tav. 10 — Famiglie residenti e componenti, per condizione professionale o non professionale

L O M B

CONDIZIONE DEL CAPO FAMIGLIA	FAMIGLIE	C O M					
		CAPO FAMIGLIA		P A R E N			
		M	F	In condizione			
				Agricoltura	Industrie	Commercio	Trasporti e comunicazioni
CONDIZIONI PROFESSIONALI	1.837.578	1.718.647	118.931	40.191	598.797	149.569	19.367
AGRICOLTURA	123.249	120.783	2.466	34.119	53.205	7.475	1.409
Imprenditori	1.149	1.103	46	215	112	34	8
Lavoratori in proprio	74.690	72.959	1.731	27.539	31.427	5.056	976
Dirigenti e impiegati	2.439	2.332	107	164	365	107	21
Lavoratori dipendenti	44.096	43.563	533	6.041	21.107	2.258	400
Coadiuvanti	875	826	49	160	194	20	4
INDUSTRIE	1.089.815	1.039.524	50.291	4.120	434.278	53.499	8.131
Imprenditori	24.932	24.362	570	53	5.232	645	85
Lavoratori in proprio	126.230	122.341	3.889	566	37.463	6.182	799
Dirigenti e impiegati	203.319	191.369	11.950	207	40.953	8.188	1.672
Lavoratori dipendenti	729.794	696.148	33.646	3.284	349.155	38.321	5.541
Coadiuvanti	5.540	5.304	236	10	1.475	163	34
COMMERCIO	246.483	222.649	23.834	980	42.261	71.478	2.167
Imprenditori	7.762	7.240	522	20	583	2.063	33
Lavoratori in proprio	121.438	108.163	13.275	723	17.672	55.589	1.027
Dirigenti e impiegati	52.400	47.115	5.285	62	6.958	5.004	487
Lavoratori dipendenti	58.232	54.113	4.119	156	16.322	6.938	574
Coadiuvanti	6.651	6.018	633	19	726	1.884	46
TRASPORTI E COMUNICAZIONI	103.151	100.342	2.809	299	24.084	5.876	5.029
Imprenditori	1.445	1.409	36	4	145	62	195
Lavoratori in proprio	14.604	14.484	120	82	2.911	1.057	925
Dirigenti e impiegati	29.617	27.716	1.901	52	4.514	1.455	1.920
Lavoratori dipendenti	57.017	56.277	740	161	16.456	3.272	1.956
Coadiuvanti	468	456	12	—	58	30	33
SERVIZI E ATTIVITÀ SOCIALI VARIE	159.873	127.482	32.391	364	26.635	6.489	1.277
Imprenditori	23.990	22.704	1.286	28	1.341	555	107
Lavoratori in proprio	17.365	15.156	2.209	52	3.066	823	134
Dirigenti e impiegati	58.629	45.944	12.685	103	5.463	1.628	427
Lavoratori dipendenti	58.974	42.910	16.064	180	16.675	3.462	603
Coadiuvanti	915	768	147	1	90	21	6
ALTRE ATTIVITÀ	115.007	107.867	7.140	309	18.334	4.752	1.354
Imprenditori	306	297	9	2	10	8	—
Lavoratori in proprio	328	319	9	1	46	23	3
Dirigenti e impiegati	87.130	81.404	5.726	158	10.081	3.061	1.022
Lavoratori dipendenti	27.164	25.772	1.392	148	8.188	1.658	328
Coadiuvanti	79	75	4	—	9	2	1
CONDIZIONI NON PROFESSIONALI	857.066	476.587	380.479	20.332	301.099	59.055	12.728
In cerca di prima occupazione	2.005	1.618	387	11	352	109	17
Casalinghe	200.080	—	200.080	3.389	73.902	13.915	3.373
Persone ritirate dal lavoro	626.557	451.901	174.656	16.551	218.896	43.320	9.043
Altra condizione	28.424	23.068	5.356	381	7.949	1.711	295
TOTALE	2.694.644	2.195.234	499.410	60.523	899.896	208.624	32.095

del capo famiglia, condizione professionale o non professionale dei parenti e affini, e regione

A R D I A

P O N E N T I

T I E A F F I N I

professionale			In condizione non professionale					MEMBRI AGGREGATI	TOTALE
Servizi e attività sociali varie	Altre attività	Totale	Studenti	Casalinghe	Persone ritirate dal lavoro	Altre condizioni	Totale		
131.831	34.264	974.019	1.266.483	1.254.924	171.348	876.569	3.569.324	39.560	6.420.481
7.569	1.625	105.402	84.637	107.679	19.933	49.532	261.781	1.261	491.693
100	20	489	1.067	1.039	113	418	2.637	81	4.356
4.883	1.142	71.023	49.335	67.001	13.407	28.505	158.248	684	304.645
190	82	929	1.889	1.946	246	1.111	5.192	55	8.615
2.362	373	32.541	31.880	37.023	6.103	18.998	94.004	435	171.076
34	8	420	466	670	64	500	1.700	6	3.001
65.341	15.369	580.738	766.121	755.599	98.369	555.467	2.175.556	18.600	3.864.709
1.156	228	7.399	25.351	21.696	1.888	11.592	60.527	1.974	94.832
6.165	1.836	53.011	90.862	98.524	12.004	66.252	267.642	2.053	448.936
15.881	4.995	71.896	137.712	138.496	15.689	98.100	389.997	5.280	670.492
41.876	8.225	446.402	509.570	492.810	68.474	376.002	1.446.856	9.178	2.632.230
263	85	2.030	2.626	4.073	314	3.521	10.534	115	18.219
14.103	4.008	134.997	161.036	149.349	21.488	106.637	438.510	7.380	827.370
345	66	3.110	6.401	5.645	588	2.859	15.493	766	27.131
5.403	1.868	82.282	86.259	68.897	12.139	48.063	215.358	3.003	422.081
3.607	1.128	17.246	30.810	33.787	3.824	24.004	92.425	2.016	164.087
4.479	831	29.300	34.252	36.828	4.555	28.166	103.801	1.330	192.663
269	115	3.059	3.314	4.192	382	3.545	11.433	265	21.408
7.250	2.002	44.540	72.160	74.748	8.772	51.812	207.492	2.273	357.456
60	19	485	1.276	1.204	115	625	3.220	75	5.225
844	251	6.070	12.441	11.999	1.347	7.337	33.124	327	54.125
2.269	772	10.982	18.430	19.748	2.440	13.649	54.267	739	95.605
4.056	953	26.854	39.735	41.420	4.841	29.937	115.933	1.128	200.932
21	7	149	278	377	29	264	948	4	1.569
26.629	3.135	64.529	98.260	86.555	13.167	60.997	258.979	7.892	491.273
3.671	451	6.153	19.553	16.524	1.522	9.188	46.787	2.513	79.443
3.945	331	8.351	9.690	10.192	1.560	6.922	28.364	577	54.657
10.493	1.394	19.508	32.622	28.419	5.161	22.455	88.657	3.211	170.005
8.350	943	30.213	36.068	30.969	4.854	22.126	94.017	1.524	164.728
170	16	304	327	451	70	306	1.154	67	2.440
10.939	8.125	43.813	84.269	80.994	9.619	52.124	227.006	2.154	387.980
27	32	79	261	242	20	135	658	50	1.093
27	26	126	221	244	15	115	595	21	1.070
8.774	6.411	29.507	63.329	60.466	6.986	39.752	170.533	1.773	288.943
2.107	1.649	14.078	20.422	19.989	2.595	12.084	55.090	310	96.642
4	7	23	36	53	3	38	130	—	232
51.176	18.833	463.223	126.171	303.957	165.997	77.018	673.143	18.520	2.011.952
145	34	668	500	654	111	747	2.012	101	4.786
12.718	5.255	112.552	35.471	16.115	9.521	17.434	78.541	5.891	397.064
36.462	13.114	337.386	79.515	276.843	153.780	49.209	559.347	10.765	1.534.055
1.851	430	12.617	10.685	10.345	2.585	9.628	33.243	1.763	76.047
183.007	53.097	1.437.242	1.392.654	1.558.881	337.345	953.587	4.242.467	58.080	8.432.433

Segue Tav. 10 - Famiglie residenti e componenti, per condizione professionale o non professionale

T R E N T I N O -

CONDIZIONE DEL CAPO FAMIGLIA	FAMIGLIE	C O M						
		CAPO FAMIGLIA		P A R E N				
		M	F	In condizione				
				Agricoltura	Industrie	Commercio	Trasporti e comunicazioni	
CONDIZIONI PROFESSIONALI	159.957	148.953	11.004	13.714	26.519	23.790	2.421	
AGRICOLTURA	31.300	30.191	1.109	11.620	7.725	5.711	558	
Imprenditori	115	111	4	24	11	17	4	
Lavoratori in proprio	25.125	24.332	793	10.846	6.622	4.783	486	
Dirigenti e impiegati	448	419	29	27	26	39	5	
Lavoratori dipendenti	5.267	5.006	261	626	1.028	837	57	
Coadiuvanti	345	323	22	97	38	35	6	
INDUSTRIE	64.525	62.749	1.776	1.426	13.635	6.736	657	
Imprenditori	1.798	1.779	19	32	369	132	12	
Lavoratori in proprio	10.515	10.222	293	158	2.342	1.049	110	
Dirigenti e impiegati	6.913	6.528	385	36	797	388	102	
Lavoratori dipendenti	44.895	43.832	1.063	1.198	10.065	5.149	431	
Coadiuvanti	404	388	16	2	62	18	2	
COMMERCIO	24.198	20.541	3.657	351	1.856	8.546	272	
Imprenditori	1.196	1.083	113	19	54	660	16	
Lavoratori in proprio	11.517	9.874	1.643	212	823	6.105	123	
Dirigenti e impiegati	4.577	4.016	561	22	276	562	44	
Lavoratori dipendenti	6.298	5.053	1.245	95	680	1.042	83	
Coadiuvanti	610	515	95	3	23	177	6	
TRASPORTI E COMUNICAZIONI	9.901	9.574	327	93	996	912	604	
Imprenditori	245	242	3	9	15	31	32	
Lavoratori in proprio	1.437	1.427	10	20	124	188	109	
Dirigenti e impiegati	3.229	3.008	221	16	245	192	275	
Lavoratori dipendenti	4.944	4.851	93	48	608	499	181	
Coadiuvanti	46	46	—	—	4	2	7	
SERVIZI E ATTIVITÀ SOCIALI VARIE	13.607	10.502	3.105	96	947	810	122	
Imprenditori	1.754	1.690	64	6	50	86	12	
Lavoratori in proprio	1.159	1.008	151	13	105	89	7	
Dirigenti e impiegati	6.632	5.232	1.400	30	249	242	49	
Lavoratori dipendenti	4.016	2.534	1.482	46	540	391	52	
Coadiuvanti	46	38	8	1	3	2	2	
ALTRE ATTIVITÀ	16.426	15.396	1.030	128	1.360	1.075	208	
Imprenditori	25	25	—	—	1	3	—	
Lavoratori in proprio	47	43	4	—	5	3	1	
Dirigenti e impiegati	11.641	10.863	778	62	568	499	119	
Lavoratori dipendenti	4.706	4.458	248	65	786	569	88	
Coadiuvanti	7	7	—	1	—	1	—	
CONDIZIONI NON PROFESSIONALI	78.186	42.203	35.983	6.431	19.599	10.595	1.833	
In cerca di prima occupazione	345	306	39	9	15	19	1	
Casalinghe	22.878	—	22.878	1.723	5.748	3.163	547	
Persone ritirate dal lavoro	52.467	39.896	12.571	4.559	13.436	7.172	1.255	
Altra condizione	2.496	2.001	495	140	400	241	30	
TOTALE	238.143	191.156	46.987	20.145	46.118	34.385	4.254	

del capo famiglia, condizione professionale o non professionale dei parenti e affini, e regione

ALTO ADIGE

P O N E N T I

T I E A F F I N I

professionale			In condizione non professionale					MEMBRI AGGREGATI	TOTALE
Servizi e attività sociali varie	Altre attività	Totale	Studenti	Casalinghe	Persone ritirate dal lavoro	Altre condizioni	Totale		
14.341	3.896	84.681	142.121	124.926	13.993	94.013	375.053	5.678	625.369
3.593	598	29.805	31.159	28.105	5.429	18.163	82.856	1.831	145.792
6	3	65	123	104	11	51	289	12	481
3.108	501	26.346	25.338	23.304	4.928	14.432	68.002	1.649	121.122
38	22	157	490	370	31	261	1.152	17	1.774
408	67	3.023	5.044	4.059	422	3.147	12.672	136	21.098
33	5	214	164	268	37	272	741	17	1.317
4.564	1.141	28.159	59.189	54.114	4.414	41.869	159.586	1.195	253.465
113	31	689	2.142	1.563	116	1.171	4.992	95	7.574
733	216	4.608	9.187	8.737	694	6.745	25.363	222	40.708
605	247	2.175	5.710	5.249	410	3.970	15.339	147	24.574
3.089	642	20.574	41.995	38.245	3.173	29.636	113.049	723	179.241
24	5	113	155	320	21	347	843	8	1.368
1.499	502	13.026	18.267	14.589	1.636	12.611	47.103	1.146	85.473
79	21	849	1.148	716	86	570	2.520	127	4.692
660	212	8.135	9.618	6.213	849	5.601	22.281	671	42.604
360	159	1.423	3.177	3.220	256	2.550	9.203	151	15.354
365	93	2.358	4.036	4.090	425	3.539	12.090	164	20.910
35	17	261	288	350	20	351	1.009	33	1.913
661	269	3.535	8.950	8.098	631	6.101	23.780	188	37.404
18	2	107	253	209	14	187	663	6	1.021
82	26	549	1.452	1.220	87	970	3.729	29	5.744
253	137	1.118	2.822	2.411	222	1.686	7.141	94	11.582
306	104	1.746	4.394	4.220	307	3.224	12.145	58	18.893
2	—	15	29	38	1	34	102	1	164
2.493	333	4.801	9.953	7.234	915	5.910	24.012	919	43.339
316	53	523	1.608	1.227	86	789	3.710	170	6.157
318	18	550	740	683	63	492	1.978	66	3.753
1.419	195	2.184	4.480	3.102	487	2.910	10.979	600	20.395
429	66	1.524	3.112	2.197	276	1.698	7.283	80	12.903
11	1	20	13	25	3	21	62	3	131
1.531	1.053	5.355	14.603	12.786	968	9.359	37.716	399	59.896
3	4	11	22	20	2	14	58	4	98
3	4	16	47	32	4	16	99	—	162
1.210	895	3.353	9.896	8.660	654	6.466	25.676	327	40.997
313	149	1.970	4.633	4.070	308	2.860	11.871	68	18.615
2	1	5	5	4	—	3	12	—	24
7.157	2.473	48.088	18.398	33.601	10.113	9.972	72.084	2.070	200.428
19	3	66	220	230	31	303	784	5	1.200
2.153	795	14.129	5.748	2.193	1.288	2.618	11.847	661	49.515
4.802	1.626	32.850	11.334	30.133	8.602	6.164	56.233	1.207	142.757
183	49	1.043	1.096	1.045	192	887	3.220	197	6.956
21.498	6.369	132.769	160.519	158.527	24.106	103.985	447.137	7.748	825.797

Segue Tav. 10 — Famiglie residenti e componenti, per condizione professionale o non professionale

B O L Z A N O -

CONDIZIONE DEL CAPO FAMIGLIA	FAMIGLIE	C O M					
		CAPO FAMIGLIA		P A R E N			
		M	F	In condizione			
				Agricoltura	Industrie	Commercio	Trasporti e comunicazioni
CONDIZIONI PROFESSIONALI	81.194	75.004	6.190	8.756	11.678	13.876	1.380
AGRICOLTURA	18.428	17.816	612	7.819	3.953	4.021	337
Imprenditori	66	65	1	22	8	15	3
Lavoratori in proprio	14.114	13.780	334	7.255	3.257	3.284	287
Dirigenti e impiegati	301	277	24	21	14	33	5
Lavoratori dipendenti	3.676	3.436	240	463	645	656	38
Coadiuvanti	271	258	13	58	29	33	4
INDUSTRIE	28.919	27.976	943	559	5.365	3.658	339
Imprenditori	761	751	10	15	184	64	10
Lavoratori in proprio	5.099	4.938	161	68	992	609	62
Dirigenti e impiegati	3.339	3.081	258	22	378	233	60
Lavoratori dipendenti	19.526	19.021	505	453	3.790	2.740	206
Coadiuvanti	194	185	9	1	21	12	1
COMMERCIO	13.078	10.752	2.326	203	878	4.560	159
Imprenditori	674	603	71	12	35	364	11
Lavoratori in proprio	5.654	4.793	861	119	338	3.041	62
Dirigenti e impiegati	2.640	2.228	412	17	128	336	29
Lavoratori dipendenti	3.781	2.842	939	55	367	719	55
Coadiuvanti	329	286	43	—	10	100	2
TRASPORTI e COMUNICAZIONI	5.518	5.345	173	53	475	551	367
Imprenditori	161	158	3	6	7	18	17
Lavoratori in proprio	652	647	5	7	50	105	65
Dirigenti e impiegati	1.949	1.832	117	7	119	122	171
Lavoratori dipendenti	2.738	2.690	48	33	298	305	109
Coadiuvanti	18	18	—	—	1	1	5
SERVIZI e ATTIVITÀ SOCIALI VARIE	6.742	5.120	1.622	52	417	479	63
Imprenditori	1.019	968	51	5	33	55	7
Lavoratori in proprio	607	517	90	5	37	46	3
Dirigenti e impiegati	3.218	2.513	705	14	115	161	26
Lavoratori dipendenti	1.872	1.099	773	27	231	216	25
Coadiuvanti	26	23	3	1	1	1	2
ALTRE ATTIVITÀ	8.509	7.995	514	70	590	607	115
Imprenditori	16	16	—	—	1	3	—
Lavoratori in proprio	28	24	4	—	1	2	1
Dirigenti e impiegati	5.985	5.609	376	40	233	286	63
Lavoratori dipendenti	2.475	2.341	134	30	355	315	51
Coadiuvanti	5	5	—	—	—	1	—
CONDIZIONI NON PROFESSIONALI	29.982	15.891	14.091	2.958	5.962	5.018	779
In cerca di prima occupazione	266	246	20	8	8	10	—
Casalinghe	9.334	—	9.334	1.019	1.898	1.686	229
Persone ritirate dal lavoro	19.137	14.645	4.492	1.857	3.921	3.188	532
Altra condizione	1.245	1.000	245	74	135	134	18
TOTALE	111.176	90.895	20.281	11.714	17.640	18.894	2.159

del capo famiglia, condizione professionale o non professionale dei parenti e affini, e regione

BOZEN

PONENTI

TI E AFFINI

professionale			In condizione non professionale					MEMBRI AGGREGATI	TOTALE
Servizi e attività sociali varie	Altre attività	Totale	Studenti	Casalinghe	Persone ritirate dal lavoro	Altre condizioni	Totale		
8.092	1.992	45.774	73.907	63.873	7.670	50.708	196.158	4.330	327.456
2.462	355	18.947	21.490	17.714	3.773	13.089	56.066	1.724	95.165
3	2	53	81	57	10	33	181	12	312
2.088	288	16.459	17.304	14.357	3.409	10.271	45.341	1.558	77.472
26	15	114	330	246	20	170	766	15	1.196
317	45	2.164	3.641	2.830	310	2.388	9.169	122	15.131
28	5	157	134	224	24	227	609	17	1.054
2.283	557	12.761	26.566	24.170	1.900	19.517	72.153	832	114.665
56	14	343	944	658	57	499	2.158	63	3.325
398	109	2.238	4.729	4.232	319	3.364	12.644	157	20.138
329	114	1.136	2.616	2.419	193	1.859	7.087	110	11.672
1.488	319	8.996	18.200	16.710	1.321	13.622	49.853	497	78.872
12	1	48	77	151	10	173	411	5	658
847	262	6.909	9.510	7.612	862	6.746	24.730	854	45.571
47	13	482	702	414	58	319	1.493	95	2.744
345	102	4.007	4.708	3.013	414	2.728	10.863	515	21.039
213	89	812	1.612	1.739	145	1.433	4.929	99	8.480
221	52	1.469	2.317	2.262	238	2.082	6.899	123	12.272
21	6	139	171	184	7	184	546	22	1.036
396	150	1.992	4.685	4.451	325	3.338	12.799	134	20.443
14	2	64	169	145	9	132	455	5	685
35	13	275	644	533	40	411	1.628	22	2.577
176	77	672	1.546	1.426	121	1.032	4.125	65	6.811
171	58	974	2.316	2.331	154	1.750	6.551	41	10.304
—	—	7	10	16	1	13	40	1	66
1.271	164	2.446	4.738	3.441	375	2.954	11.508	525	21.221
185	23	308	883	704	47	438	2.072	121	3.520
169	12	272	387	347	31	251	1.016	44	1.939
705	93	1.114	2.133	1.465	193	1.506	5.297	304	9.933
207	36	742	1.329	912	104	749	3.094	55	5.763
5	—	10	6	13	—	10	29	1	66
833	504	2.719	6.918	6.485	435	5.064	18.902	261	30.391
2	2	8	17	11	1	10	39	4	67
3	4	11	24	15	3	10	52	—	91
663	416	1.701	4.545	4.361	282	3.463	12.651	199	20.536
164	81	996	2.329	2.096	149	1.579	6.153	58	9.682
1	1	3	3	2	—	2	7	—	15
2.983	947	18.647	7.777	12.582	3.395	4.358	28.112	1.403	78.144
10	1	37	197	200	26	273	696	5	1.004
951	288	6.071	2.677	780	506	1.248	5.211	474	21.090
1.928	635	12.061	4.261	11.043	2.780	2.330	20.414	783	52.395
94	23	478	642	559	83	507	1.791	141	3.655
11.075	2.939	64.421	81.684	76.455	11.065	55.066	224.270	5.733	405.600

Segue Tav. 10 — Famiglie residenti e componenti, per condizione professionale o non professionale

T R E

CONDIZIONE DEL CAPO FAMIGLIA	FAMIGLIE	C O M					
		CAPO FAMIGLIA		P A R E N			
		M	F	In condizione			
				Agricoltura	Industrie	Commercio	Trasporti e comunicazioni
CONDIZIONI PROFESSIONALI	78.763	73.949	4.814	4.958	14.841	9.914	1.041
AGRICOLTURA	12.872	12.375	497	3.801	3.772	1.690	221
Imprenditori	49	46	3	2	3	2	1
Lavoratori in proprio	11.011	10.552	459	3.591	3.365	1.499	199
Dirigenti e impiegati	147	142	5	6	12	6	—
Lavoratori dipendenti	1.591	1.570	21	163	383	181	19
Coadiuvanti	74	65	9	39	9	2	2
INDUSTRIE	35.606	34.773	833	867	8.270	3.078	318
Imprenditori	1.037	1.028	9	17	185	68	2
Lavoratori in proprio	5.416	5.284	132	90	1.350	440	48
Dirigenti e impiegati	3.574	3.447	127	14	419	155	42
Lavoratori dipendenti	25.369	24.811	558	745	6.275	2.409	225
Coadiuvanti	210	203	7	1	41	6	1
COMMERCIO	11.120	9.789	1.331	148	978	3.986	113
Imprenditori	522	480	42	7	19	296	5
Lavoratori in proprio	5.863	5.081	782	93	485	3.064	61
Dirigenti e impiegati	1.937	1.788	149	5	148	226	15
Lavoratori dipendenti	2.517	2.211	306	40	313	323	28
Coadiuvanti	281	229	52	3	13	77	4
TRASPORTI E COMUNICAZIONI	4.383	4.229	154	40	521	361	137
Imprenditori	84	84	—	3	8	13	15
Lavoratori in proprio	785	780	5	13	74	83	44
Dirigenti e impiegati	1.280	1.176	104	9	126	70	104
Lavoratori dipendenti	2.206	2.161	45	15	310	194	72
Coadiuvanti	28	28	—	—	3	1	2
SERVIZI E ATTIVITÀ SOCIALI VARIE	6.865	5.382	1.483	44	530	331	59
Imprenditori	735	722	13	1	17	31	5
Lavoratori in proprio	552	491	61	8	68	43	4
Dirigenti e impiegati	3.414	2.719	695	16	134	81	23
Lavoratori dipendenti	2.144	1.435	709	19	309	175	27
Coadiuvanti	20	15	5	—	2	1	—
ALTRE ATTIVITÀ	7.917	7.401	516	58	770	468	93
Imprenditori	9	9	—	—	—	—	—
Lavoratori in proprio	19	19	—	—	4	1	—
Dirigenti e impiegati	5.656	5.254	402	22	335	213	56
Lavoratori dipendenti	2.231	2.117	114	35	431	254	37
Coadiuvanti	2	2	—	1	—	—	—
CONDIZIONI NON PROFESSIONALI	48.204	26.312	21.892	3.473	13.637	5.577	1.054
In cerca di prima occupazione	79	60	19	1	7	9	1
Casalinghe	13.544	—	13.544	704	3.850	1.477	318
Persone ritirate dal lavoro	33.330	25.251	8.079	2.702	9.515	3.984	723
Altra condizione	1.251	1.001	250	66	265	107	12
TOTALE	126.967	100.261	26.706	8.431	28.478	15.491	2.095

del capo famiglia, condizione professionale o non professionale dei parenti e affini, e regione

N T O

P O N E N T I

T I E A F F I N I

professionale			In condizione non professionale					MEMBRI AGGREGATI	TOTALE
Servizi e attività sociali varie	Altre attività	Totale	Studenti	Casalinghe	Persone ritirate dal lavoro	Altre condizioni	Totale		
6.249	1.904	38.907	68.214	61.053	6.323	43.305	178.895	1.348	297.913
1.131	243	10.858	9.669	10.391	1.656	5.074	26.790	107	50.627
3	1	12	42	47	1	18	108	—	169
1.020	213	9.887	8.034	8.947	1.519	4.161	22.661	91	43.650
12	7	43	160	124	11	91	386	2	578
91	22	859	1.403	1.229	112	759	3.503	14	5.967
5	—	57	30	44	13	45	132	—	263
2.281	584	15.398	32.623	29.944	2.514	22.352	87.433	363	138.800
57	17	346	1.198	905	59	672	2.834	32	4.249
335	107	2.370	4.458	4.505	375	3.381	12.719	65	20.570
276	133	1.039	3.094	2.830	217	2.111	8.252	37	12.902
1.601	323	11.578	23.795	21.535	1.852	16.014	63.196	226	100.369
12	4	65	78	169	11	174	432	3	710
652	240	6.117	8.757	6.977	774	5.865	22.373	292	39.902
32	8	367	446	302	28	251	1.027	32	1.948
315	110	4.128	4.910	3.200	435	2.873	11.418	156	21.565
147	70	611	1.565	1.481	111	1.117	4.274	52	6.874
144	41	889	1.719	1.828	187	1.457	5.191	41	8.638
14	11	122	117	166	13	167	463	11	877
265	119	1.543	4.265	3.647	306	2.763	10.981	54	16.961
4	—	43	84	64	5	55	208	1	336
47	13	274	808	687	47	559	2.101	7	3.167
77	60	446	1.276	985	101	654	3.016	29	4.771
135	46	772	2.078	1.889	153	1.474	5.594	17	8.589
2	—	8	19	22	—	21	62	—	98
1.222	169	2.355	5.215	3.793	540	2.956	12.504	394	22.118
131	30	215	725	523	39	351	1.638	49	2.637
149	6	278	353	336	32	241	962	22	1.814
714	102	1.070	2.347	1.637	294	1.404	5.682	296	10.462
222	30	782	1.783	1.285	172	949	4.189	25	7.140
6	1	10	7	12	3	11	33	2	65
698	549	2.636	7.685	6.301	533	4.295	18.814	138	29.505
1	2	3	5	9	1	4	19	—	31
—	—	5	23	17	1	6	47	—	71
547	479	1.652	5.351	4.299	372	3.003	13.025	128	20.461
149	68	974	2.304	1.974	159	1.281	5.718	10	8.933
1	—	2	2	2	—	1	5	—	9
4.174	1.526	29.441	10.621	21.019	6.718	5.614	43.972	667	122.284
9	2	29	23	30	5	30	88	—	196
1.202	507	8.058	3.071	1.413	782	1.370	6.636	187	28.425
2.874	991	20.789	7.073	19.090	5.822	3.834	35.819	424	90.362
89	26	565	454	486	109	380	1.429	56	3.301
10.423	3.430	68.348	78.835	82.072	13.041	48.919	222.867	2.015	420.197

Segue Tav. 10 — Famiglie residenti e componenti, per condizione professionale o non professionale

V E N

CONDIZIONE DEL CAPO FAMIGLIA	FAMIGLIE	C O M					
		CAPO FAMIGLIA		P A R E N			
		M	F	In condizione			
				Agricoltura	Industrie	Commercio	Trasporti e comunicazioni
CONDIZIONI PROFESSIONALI	780.086	741.483	38.603	51.302	221.470	71.097	10.707
AGRICOLTURA	126.550	123.591	2.959	42.621	63.927	7.534	3.265
Imprenditori	762	734	28	120	125	23	8
Lavoratori in proprio	95.724	93.733	1.991	35.511	50.752	5.911	2.643
Dirigenti e impiegati	2.282	2.232	50	232	393	74	33
Lavoratori dipendenti	27.130	26.276	854	6.604	12.424	1.502	569
Coadiuvanti	652	616	36	154	233	24	12
INDUSTRIE	362.527	352.535	9.992	6.429	114.740	17.937	3.332
Imprenditori	9.837	9.706	131	106	2.263	350	59
Lavoratori in proprio	55.118	53.556	1.562	911	16.075	2.569	435
Dirigenti e impiegati	41.051	39.576	1.475	374	7.775	1.370	306
Lavoratori dipendenti	254.594	247.831	6.763	5.019	88.109	13.579	2.519
Coadiuvanti	1.927	1.866	61	19	518	69	13
COMMERCIO	111.342	102.126	9.216	1.079	15.838	36.667	1.044
Imprenditori	2.976	2.799	177	25	384	970	26
Lavoratori in proprio	62.237	56.284	5.953	744	10.545	26.669	684
Dirigenti e impiegati	17.166	16.115	1.051	86	1.357	2.722	114
Lavoratori dipendenti	26.037	24.312	1.725	205	3.225	5.394	198
Coadiuvanti	2.926	2.616	310	19	327	912	22
TRASPORTI E COMUNICAZIONI	51.427	50.219	1.208	406	9.667	3.133	1.399
Imprenditori	623	613	10	12	126	40	30
Lavoratori in proprio	7.877	7.816	61	109	1.650	552	277
Dirigenti e impiegati	13.330	12.541	789	67	1.931	669	410
Lavoratori dipendenti	29.402	29.056	346	216	5.926	1.865	673
Coadiuvanti	195	193	2	2	34	7	9
SERVIZI E ATTIVITÀ SOCIALI VARIE	64.350	52.478	11.872	414	9.038	2.888	607
Imprenditori	7.599	7.385	214	27	678	244	50
Lavoratori in proprio	6.316	5.600	716	67	1.111	372	75
Dirigenti e impiegati	26.451	21.644	4.807	131	2.925	967	223
Lavoratori dipendenti	23.790	17.686	6.104	189	4.293	1.298	259
Coadiuvanti	194	163	31	—	31	7	—
ALTRE ATTIVITÀ	63.890	60.534	3.356	353	8.260	2.938	1.060
Imprenditori	96	96	—	—	10	2	—
Lavoratori in proprio	167	162	5	—	20	8	2
Dirigenti e impiegati	45.645	43.311	2.334	197	4.863	1.806	676
Lavoratori dipendenti	17.971	16.954	1.017	156	3.366	1.122	382
Coadiuvanti	11	11	—	—	1	—	—
CONDIZIONI NON PROFESSIONALI	355.126	217.489	137.637	26.541	123.485	37.123	6.578
In cerca di prima occupazione	1.151	1.013	138	41	200	72	11
Casalinghe	85.508	—	85.508	4.653	26.707	8.340	1.558
Persone ritirate dal lavoro	254.505	205.169	49.336	21.031	92.593	27.490	4.814
Altra condizione	13.962	11.307	2.655	816	3.985	1.221	195
TOTALE	1.135.212	958.972	176.240	77.843	344.955	108.220	17.285

del capo famiglia, condizione professionale o non professionale dei parenti e affini, e regione

E T O

P O N E N T I

T I E A F F I N I

professionale			In condizione non professionale					MEMBRI AGGREGATI	TOTALE
Servizi e attività sociali varie	Altre attività	Totale	Studenti	Casalinghe	Persone ritirate dal lavoro	Altre condizioni	Totale		
61.054	16.602	432.232	645.756	652.806	98.992	432.888	1.830.442	10.845	3.053.605
9.176	3.850	130.373	105.173	127.250	26.634	61.185	320.242	1.352	578.517
42	17	335	787	660	67	344	1.858	100	3.055
7.465	3.141	105.423	78.192	100.426	20.949	45.584	245.151	938	447.236
134	55	921	2.199	1.894	259	1.193	5.545	34	8.782
1.499	622	23.220	23.491	23.713	5.277	13.633	66.114	272	116.736
36	15	474	504	557	82	431	1.574	8	2.708
23.087	5.364	170.889	301.912	310.030	44.552	221.676	878.170	3.350	1.414.936
463	109	3.350	11.051	8.853	987	6.121	27.012	372	40.571
3.234	745	23.969	45.075	47.255	6.357	34.383	133.070	609	212.766
2.125	587	12.537	33.153	32.121	3.598	24.406	93.278	576	147.442
17.164	3.902	130.292	211.595	220.213	33.446	155.358	620.612	1.771	1.007.269
101	21	741	1.038	1.588	164	1.408	4.198	22	6.888
7.477	2.237	64.342	87.102	78.437	11.434	57.965	234.938	2.194	412.816
199	64	1.668	3.009	2.219	280	1.419	6.927	180	11.751
4.845	1.484	44.971	51.046	39.678	7.037	29.755	127.516	1.266	235.990
810	250	5.339	12.661	13.267	1.329	9.611	36.868	374	59.747
1.457	382	10.861	18.746	21.321	2.579	15.337	57.983	302	95.183
166	57	1.503	1.640	1.952	209	1.843	5.644	72	10.145
3.400	1.062	19.067	45.295	45.607	4.720	29.783	125.405	577	196.476
41	11	260	670	584	53	357	1.664	25	2.572
556	169	3.313	7.699	7.175	817	4.797	20.488	98	31.776
865	289	4.231	11.154	10.668	1.113	6.600	29.535	167	47.263
1.930	591	11.201	25.631	27.003	2.720	17.903	73.257	287	114.147
8	2	62	141	177	17	126	461	—	718
10.837	1.704	25.488	48.697	39.894	6.365	29.599	124.555	2.598	216.991
1.035	183	2.217	7.653	5.481	549	3.429	17.112	546	27.474
1.484	200	3.309	4.303	4.226	732	2.872	12.133	161	21.919
4.286	669	9.201	18.899	14.017	2.538	11.893	47.347	1.629	84.628
3.995	647	10.681	17.754	16.057	2.536	11.315	47.662	257	82.390
37	5	80	88	113	10	90	301	5	590
7.077	2.385	22.073	57.577	51.588	5.287	32.680	147.132	774	233.869
6	2	20	81	86	6	51	224	11	351
22	9	61	138	133	19	89	379	7	614
4.783	1.724	14.049	41.405	35.336	3.453	23.696	103.890	637	164.221
2.266	649	7.941	15.948	16.023	1.809	8.841	42.621	117	68.650
—	1	2	5	10	—	3	18	2	33
32.807	9.496	236.030	93.289	187.089	64.933	65.504	410.815	6.687	1.008.658
84	22	430	397	542	105	540	1.584	32	3.197
7.496	2.294	51.048	20.403	11.753	4.871	12.006	49.033	1.783	187.372
24.116	6.876	176.920	66.219	167.886	58.280	47.501	339.886	3.764	775.075
1.111	304	7.632	6.270	6.908	1.677	5.457	20.312	1.108	43.014
93.861	26.098	668.262	739.045	839.895	163.925	498.392	2.241.257	17.532	4.062.263

Segue Tav. 10 - Famiglie residenti e componenti, per condizione professionale o non professionale

FRIULI - VENE

CONDIZIONE DEL CAPO FAMIGLIA	FAMIGLIE	C O M						
		CAPO FAMIGLIA		P A R E N				
		M	F	In condizione				
				Agricoltura	Industrie	Commercio	Trasporti e comunicazioni	
CONDIZIONI PROFESSIONALI	243.182	225.912	17.270	11.133	52.561	25.592	4.254	
AGRICOLTURA	24.400	23.310	1.090	8.103	11.498	2.059	507	
Imprenditori	183	173	10	34	20	10	2	
Lavoratori in proprio	19.335	18.397	938	7.410	9.547	1.661	433	
Dirigenti e impiegati	598	581	17	20	56	21	8	
Lavoratori dipendenti	4.140	4.034	106	582	1.823	360	62	
Coadiuvanti	144	125	19	57	52	7	2	
INDUSTRIE	108.831	105.011	3.820	2.392	30.547	7.678	1.296	
Imprenditori	2.811	2.760	51	35	630	105	14	
Lavoratori in proprio	14.389	13.914	475	290	3.694	963	161	
Dirigenti e impiegati	13.806	13.128	678	57	1.750	707	194	
Lavoratori dipendenti	77.381	74.784	2.597	2.002	24.320	5.886	922	
Coadiuvanti	444	425	19	8	153	17	5	
COMMERCIO	33.876	29.599	4.277	306	3.261	11.464	452	
Imprenditori	1.209	1.116	93	14	46	419	14	
Lavoratori in proprio	17.564	15.039	2.525	168	1.319	8.896	249	
Dirigenti e impiegati	5.836	5.251	585	21	466	700	84	
Lavoratori dipendenti	8.328	7.394	934	99	1.369	1.140	94	
Coadiuvanti	939	799	140	4	61	309	11	
TRASPORTI E COMUNICAZIONI	21.891	21.292	599	111	2.582	1.668	1.149	
Imprenditori	278	274	4	2	18	18	40	
Lavoratori in proprio	2.092	2.069	23	30	318	252	165	
Dirigenti e impiegati	7.107	6.756	351	14	500	366	412	
Lavoratori dipendenti	12.364	12.147	217	65	1.740	1.026	527	
Coadiuvanti	50	46	4	—	6	6	5	
SERVIZI E ATTIVITÀ SOCIALI VARIE	22.460	17.003	5.457	103	2.027	1.163	288	
Imprenditori	2.719	2.623	96	7	87	86	14	
Lavoratori in proprio	1.882	1.553	329	13	217	98	28	
Dirigenti e impiegati	10.035	7.852	2.183	26	470	339	111	
Lavoratori dipendenti	7.759	4.924	2.835	57	1.249	638	133	
Coadiuvanti	65	51	14	—	4	2	2	
ALTRE ATTIVITÀ	31.724	29.697	2.027	118	2.646	1.560	562	
Imprenditori	46	40	6	—	—	2	1	
Lavoratori in proprio	43	42	1	—	6	2	—	
Dirigenti e impiegati	23.625	22.186	1.439	65	1.389	958	393	
Lavoratori dipendenti	8.004	7.423	581	53	1.249	598	167	
Coadiuvanti	6	6	—	—	2	—	1	
CONDIZIONI NON PROFESSIONALI	152.480	85.650	66.830	6.620	34.719	10.087	3.572	
In cerca di prima occupazione	432	366	66	5	23	30	—	
Casalinghe	40.913	—	40.913	674	7.818	2.466	967	
Persone ritirate dal lavoro	106.995	81.954	25.041	5.792	26.053	7.331	2.551	
Altra condizione	4.140	3.330	810	149	825	260	54	
TOTALE	395.662	311.562	84.100	17.753	87.280	35.679	7.826	

del capo famiglia, condizione professionale o non professionale dei parenti e affini, e regione

ZIA GIULIA

PONENTI									
TI E AFFINI									
professionale			In condizione non professionale					MEMBRI AGGREGATI	TOTALE
Servizi e attività sociali varie	Altre attività	Totale	Studenti	Casalinghe	Persone ritirate dal lavoro	Altre condizioni	Totale		
18.852	5.986	118.378	162.412	181.958	26.945	101.383	472.698	5.588	839.846
1.507	404	24.078	15.293	21.766	5.323	8.833	51.215	385	100.078
16	6	88	141	151	23	67	382	31	684
1.135	320	20.506	11.561	17.351	4.643	6.805	40.360	304	80.505
80	30	215	524	498	50	273	1.345	7	2.165
270	48	3.145	2.957	3.666	578	1.624	8.825	42	16.152
6	—	124	110	100	29	64	303	1	572
7.251	1.816	50.980	74.726	86.223	12.413	49.740	223.102	1.833	384.746
160	36	980	2.731	2.491	307	1.366	6.895	118	10.804
890	233	6.231	9.487	11.399	1.565	7.005	29.456	295	50.371
1.264	473	4.445	9.302	10.140	1.046	6.585	27.073	283	45.607
4.907	1.065	39.102	52.989	61.887	9.437	34.544	158.857	1.132	276.472
30	9	222	217	306	58	240	821	5	1.492
2.121	691	18.295	20.883	19.900	3.059	13.021	56.863	1.128	110.162
67	24	584	908	803	92	405	2.208	80	4.081
898	344	11.874	11.421	8.973	1.664	6.064	28.122	605	58.165
484	190	1.945	3.512	3.886	426	2.483	10.307	164	18.252
627	117	3.446	4.590	5.722	827	3.592	14.731	241	26.746
45	16	446	452	516	50	477	1.495	38	2.918
1.554	532	7.596	14.712	17.619	1.779	9.076	43.186	570	73.243
10	4	92	259	237	27	109	632	16	1.018
139	43	947	1.583	1.657	213	895	4.348	55	7.442
536	266	2.094	4.797	5.470	519	2866	13.652	131	22.984
868	218	4.444	8.039	10.226	1.010	5.188	24.463	365	41.636
1	1	19	34	29	10	18	91	3	163
3.624	623	7.828	13.490	12.230	2.009	7.356	35.085	1.061	66.434
460	87	741	2.094	1.932	205	959	5.190	234	8.884
435	52	843	944	1.093	157	588	2.782	100	5.607
1.943	351	3.240	6.009	5.036	948	3.397	15.390	478	29.143
770	131	2.978	4.422	4.137	698	2.388	11.645	246	22.628
16	2	26	21	32	1	24	78	3	172
2.795	1.920	9.601	23.308	24.220	2.362	13.357	63.247	611	105.183
6	5	14	40	29	5	22	96	2	158
5	5	18	22	31	5	22	80	1	142
2.204	1.611	6.620	17.590	17.697	1.721	10.152	47.160	441	77.846
580	299	2.946	5.650	6.461	629	3.158	15.898	167	27.015
—	—	3	6	2	2	3	13	—	22
8.584	3.452	67.034	25.366	66.358	23.219	16.818	131.761	3.984	355.259
39	6	103	111	185	30	156	482	11	1.028
2.139	1.011	15.075	6.182	3.903	2.047	3.548	15.680	1.255	72.923
6.140	2.354	50.221	17.700	60.666	20.656	11.925	110.947	2.486	270.649
266	81	1.635	1.373	1.604	486	1.189	4.652	232	10.659
27.436	9.438	185.412	187.778	248.316	50.164	118.201	604.459	9.572	1.195.105

Segue Tav. 10 — Famiglie residenti e componenti, per condizione professionale o non professionale

LIGU

CONDIZIONE DEL CAPO FAMIGLIA	FAMIGLIE	C O M					
		CAPO FAMIGLIA		P A R E N			
		M	F	In condizione			
				Agricoltura	Industrie	Commercio	Trasporti e comunicazioni
CONDIZIONI PROFESSIONALI	398.691	371.007	27.684	13.852	40.645	39.633	8.268
AGRICOLTURA	26.666	24.740	1.926	11.148	3.370	2.098	527
Imprenditori	96	94	2	19	3	5	1
Lavoratori in proprio	22.341	20.722	1.619	10.215	2.829	1.731	465
Dirigenti e impiegati	208	201	7	5	11	12	2
Lavoratori dipendenti	3.835	3.550	285	851	516	331	58
Coadiuvanti	186	173	13	58	11	19	1
INDUSTRIE	169.265	164.468	4.797	1.714	25.323	10.974	2.783
Imprenditori	2.870	2.820	50	24	297	118	24
Lavoratori in proprio	21.523	20.682	841	302	3.278	1.410	320
Dirigenti e impiegati	28.919	27.703	1.216	40	2.231	1.077	471
Lavoratori dipendenti	115.227	112.578	2.649	1.348	19.420	8.340	1.961
Coadiuvanti	726	685	41	—	97	29	7
COMMERCIO	62.906	54.562	8.344	387	3.431	19.998	966
Imprenditori	1.926	1.719	207	19	43	665	17
Lavoratori in proprio	33.185	28.075	5.110	239	1.612	15.815	492
Dirigenti e impiegati	10.014	9.133	881	27	445	945	174
Lavoratori dipendenti	15.275	13.423	1.852	100	1.253	1.755	265
Coadiuvanti	2.506	2.212	294	2	78	818	18
TRASPORTI E COMUNICAZIONI	59.693	58.576	1.117	237	4.042	3.176	2.692
Imprenditori	596	582	14	9	22	30	51
Lavoratori in proprio	4.429	4.405	24	48	272	328	272
Dirigenti e impiegati	18.925	18.193	732	34	914	723	942
Lavoratori dipendenti	35.595	35.249	346	146	2.825	2.090	1.416
Coadiuvanti	148	147	1	—	9	5	11
SERVIZI E ATTIVITÀ SOCIALI VARIE	41.677	32.317	9.360	162	2.530	1.958	623
Imprenditori	5.783	5.558	225	12	129	158	41
Lavoratori in proprio	4.595	3.810	785	15	275	253	85
Dirigenti e impiegati	13.810	10.580	3.230	44	468	388	178
Lavoratori dipendenti	17.245	12.184	5.061	89	1.645	1.149	317
Coadiuvanti	244	185	59	2	13	10	2
ALTRE ATTIVITÀ	38.484	36.344	2.140	204	1.949	1.429	677
Imprenditori	85	80	5	2	4	7	—
Lavoratori in proprio	106	96	10	—	4	8	—
Dirigenti e impiegati	27.841	26.202	1.639	72	1.068	837	475
Lavoratori dipendenti	10.426	9.943	483	130	871	577	201
Coadiuvanti	26	23	3	—	2	—	1
CONDIZIONI NON PROFESSIONALI	265.576	152.290	113.286	6.936	31.380	16.607	8.705
In cerca di prima occupazione	1.319	1.111	208	3	62	93	20
Casalinghe	75.948	—	75.948	747	8.442	3.933	2.601
Persone ritirate dal lavoro	181.261	145.498	35.763	6.038	22.146	12.099	5.935
Altra condizione	7.048	5.681	1.367	148	730	482	149
TOTALE	664.267	523.297	140.970	20.788	72.025	56.240	16.973

del capo famiglia, condizione professionale o non professionale dei parenti e affini, e regione

R I A

P O N E N T I

T I E A F F I N I

professionale			In condizione non professionale					MEMBRI AGGREGATI	TOTALE
Servizi e attività sociali varie	Altre attività	Totale	Studenti	Casalinghe	Persone ritirate dal lavoro	Altre condizioni	Totale		
26.810	7.045	136.253	248.077	295.800	29.623	156.966	730.466	8.605	1.274.015
1.221	336	18.700	11.690	15.164	4.644	6.920	38.418	508	84.292
8	1	37	74	62	10	23	169	14	316
989	300	16.529	9.270	12.560	4.202	5.381	31.413	371	70.654
17	2	49	148	165	6	74	393	9	659
196	26	1.978	2.126	2.269	413	1.372	6.180	108	12.101
11	7	107	72	108	13	70	263	6	562
10.408	2.335	53.537	109.318	138.801	11.962	72.757	332.838	2.965	558.605
125	29	€17	2.597	2.495	156	949	6.197	228	9.912
1.213	772	6.795	13.071	16.565	1.618	8.845	40.099	512	68.929
2.117	776	6.712	19.582	22.882	1.750	12.069	56.283	466	92.380
6.911	1.247	39.227	73.723	96.304	8.402	50.541	228.970	1.745	385.169
42	11	186	345	555	36	353	1.289	14	2.215
2.961	785	28.528	34.997	35.802	4.297	22.215	97.311	2.078	190.823
75	18	837	1.333	1.186	142	541	3.202	137	6.102
1.204	394	19.756	18.751	15.449	2.526	9.972	46.698	1.125	100.764
679	177	2.447	5.976	7.237	488	4.104	17.805	319	30.585
925	167	4.465	7.770	10.449	995	6.499	25.713	385	45.838
78	29	1.023	1.167	1.481	146	1.099	3.893	112	7.534
3.286	1.003	14.436	39.828	50.698	3.599	25.927	120.052	1.023	195.204
31	4	147	523	523	27	212	1.285	65	2.093
214	58	1.192	3.060	3.756	292	1.855	8.963	85	14.669
1.177	476	4.266	12.781	15.284	1.101	7.927	37.093	298	60.582
1.859	464	8.800	23.379	31.010	2.173	15.864	72.426	573	117.394
5	1	31	85	125	6	69	285	2	466
6.002	694	11.969	24.019	24.537	2.835	13.637	65.028	1.496	120.170
793	130	1.263	4.621	4.323	288	1.905	11.137	484	18.667
1.007	65	1.700	2.123	2.663	324	1.426	6.536	174	13.005
2.177	287	3.542	7.676	7.338	1.035	4.353	20.402	482	38.236
1.973	208	5.381	9.512	10.086	1.179	5.861	26.638	341	49.605
52	4	83	87	127	9	92	315	15	657
2.932	1.892	9.083	28.225	30.798	2.286	15.510	76.819	535	124.921
4	13	30	64	62	8	26	160	11	286
9	14	35	69	74	4	36	183	5	329
2.351	1.554	6.357	20.564	21.730	1.556	11.236	55.086	416	89.700
567	309	2.655	7.505	8.915	717	4.206	21.343	101	34.525
1	2	6	23	17	1	6	47	2	81
12.605	4.740	80.973	30.958	114.184	33.058	21.069	199.269	6.330	552.148
112	19	309	296	595	60	487	1.438	31	3.097
3.228	1.375	20.326	9.048	7.361	2.992	5.483	24.684	1.938	123.096
8.805	3.247	58.270	19.472	103.454	29.422	13.259	165.607	4.025	409.163
460	99	2.068	2.142	2.774	584	1.840	7.340	336	16.792
39.415	11.785	217.226	279.035	409.984	62.681	178.035	929.735	14.935	1.826.163

Segue Tav. 10 — Famiglie residenti e componenti, per condizione professionale o non professionale

E M I L I A -

CONDIZIONE DEL CAPO FAMIGLIA	FAMIGLIE	C O M					
		CAPO FAMIGLIA		P A R E N			
		M	F	In condizione			
				Agricoltura	Industrie	Commercio	Trasporti e comunicazioni
CONDIZIONI PROFESSIONALI	832.050	780.625	51.425	105.929	209.737	84.139	12.803
AGRICOLTURA	162.289	156.136	6.153	94.518	45.870	9.717	2.501
Imprenditori	1.158	1.092	66	242	114	28	5
Lavoratori in proprio	100.752	98.141	2.611	66.407	30.827	6.601	1.805
Dirigenti e impiegati	3.397	3.296	101	741	367	95	27
Lavoratori dipendenti	56.266	52.967	3.299	26.773	14.416	2.962	656
Coadiuvanti	716	640	76	355	146	31	8
INDUSTRIE	359.196	346.201	12.995	8.001	121.765	20.870	3.931
Imprenditori	7.893	7.736	157	131	1.960	313	58
Lavoratori in proprio	66.115	63.961	2.154	1.414	20.449	3.562	659
Dirigenti e impiegati	43.911	42.028	1.883	549	9.404	1.789	400
Lavoratori dipendenti	239.252	230.551	8.701	5.876	89.315	15.111	2.794
Coadiuvanti	2.025	1.925	100	31	637	95	20
COMMERCIO	112.293	102.052	10.241	1.417	13.575	42.958	1.086
Imprenditori	2.529	2.374	155	30	212	929	18
Lavoratori in proprio	66.556	60.408	6.148	1.000	8.706	30.968	709
Dirigenti e impiegati	15.835	14.514	1.321	107	1.291	3.196	115
Lavoratori dipendenti	24.318	22.003	2.315	246	3.033	6.587	215
Coadiuvanti	3.055	2.753	302	34	333	1.278	29
TRASPORTI e COMUNICAZIONI	55.585	54.452	1.133	801	10.548	3.847	3.513
Imprenditori	653	641	12	11	101	34	65
Lavoratori in proprio	14.040	13.946	94	284	2.984	1.140	1.173
Dirigenti e impiegati	13.098	12.359	739	130	2.006	755	702
Lavoratori dipendenti	27.515	27.232	283	371	5.405	1.900	1.548
Coadiuvanti	279	274	5	5	52	18	25
SERVIZI E ATTIVITÀ SOCIALI VARIE	77.326	60.454	16.872	735	9.499	3.876	836
Imprenditori	9.453	9.134	319	75	748	332	89
Lavoratori in proprio	9.144	7.963	1.181	113	1.439	580	113
Dirigenti e impiegati	31.695	24.965	6.730	268	3.088	1.331	310
Lavoratori dipendenti	26.791	18.186	8.605	278	4.185	1.622	322
Coadiuvanti	243	206	37	1	39	11	2
ALTRE ATTIVITÀ	65.361	61.330	4.031	457	8.480	2.871	936
Imprenditori	162	161	1	1	21	6	1
Lavoratori in proprio	249	240	9	2	35	14	3
Dirigenti e impiegati	46.070	43.219	2.851	279	5.073	1.800	627
Lavoratori dipendenti	18.853	17.684	1.169	175	3.347	1.050	305
Coadiuvanti	27	26	1	—	4	1	—
CONDIZIONI NON PROFESSIONALI	364.815	225.817	138.998	36.824	79.328	29.071	5.494
In cerca di prima occupazione	1.591	1.279	312	102	227	105	14
Casalinghe	69.967	—	69.967	4.695	12.861	4.559	906
Persone ritirate dal lavoro	281.987	215.497	66.490	31.162	64.265	23.630	4.443
Altra condizione	11.270	9.041	2.229	865	1.975	777	131
TOTALE	1.196.865	1.006.442	190.423	142.753	289.065	113.210	18.297

del capo famiglia, condizione professionale o non professionale dei parenti e affini, e regione

ROMAGNA

PONENTI

TI E AFFINI

professionale			In condizione non professionale					MEMBRI AGGREGATI	TOTALE
Servizi e attività sociali varie	Altre attività	Totale	Studenti	Casalinghe	Persone ritirate dal lavoro	Altre condizioni	Totale		
72.252	18.789	503.649	535.457	556.928	134.434	328.401	1.555.220	14.713	2.905.632
9.699	2.438	164.743	100.396	115.049	38.841	54.809	309.095	2.592	638.719
45	10	444	921	940	106	365	2.332	127	4.061
6.570	1.689	113.899	63.495	80.472	25.833	34.197	203.997	1.397	420.045
151	50	1.431	2.742	2.415	474	1.336	6.967	54	11.849
2.899	675	48.381	32.853	30.750	12.294	18.580	94.477	1.002	200.126
34	14	588	385	472	134	331	1.322	12	2.638
27.703	6.800	189.070	226.568	249.098	54.791	153.878	684.335	5.273	1.237.874
478	116	3.056	7.438	6.508	959	3.245	18.150	279	29.378
4.660	1.155	31.899	42.406	46.730	9.747	28.885	127.768	937	226.719
3.098	872	16.112	30.183	30.485	4.915	21.622	87.205	664	147.892
19.332	4.617	137.045	145.501	163.966	38.922	99.038	447.427	3.355	827.079
135	40	958	1.040	1.409	248	1.088	3.785	38	6.806
7.917	2.311	69.264	69.772	63.207	14.796	43.378	191.153	2.497	375.207
156	42	1.387	2.044	1.654	316	892	4.906	118	8.940
4.987	1.494	47.864	43.326	34.307	9.082	23.317	110.032	1.560	226.012
949	281	5.939	9.703	10.249	1.747	7.306	29.005	323	51.102
1.614	428	12.123	13.181	15.362	3.372	10.368	42.283	414	79.138
211	66	1.951	1.518	1.635	279	1.495	4.927	82	10.015
4.759	1.254	24.722	40.138	41.686	7.773	23.736	113.333	897	194.537
46	10	267	530	537	113	296	1.476	20	2.416
1.279	321	7.181	10.936	10.361	2.078	5.864	29.239	247	50.707
1.040	296	4.929	9.585	9.571	1.667	5.093	25.916	175	44.118
2.368	622	12.214	18.904	20.995	3.887	12.352	56.138	450	96.317
26	5	131	183	222	28	131	564	5	979
14.848	2.189	31.983	48.202	40.006	10.449	26.405	125.062	2.572	236.943
1.530	229	3.003	8.320	6.408	802	3.587	19.117	560	32.133
2.365	298	4.908	4.879	4.883	1.202	3.196	14.160	279	28.491
5.796	847	11.640	19.489	15.022	4.448	11.430	50.389	1.188	94.912
5.102	807	12.316	15.413	13.563	3.981	8.064	41.021	538	80.666
55	8	116	101	130	16	128	375	7	741
7.326	3.797	23.867	50.381	47.882	7.784	26.195	132.242	882	222.352
22	13	64	136	121	17	64	338	14	578
37	25	116	158	156	29	119	462	5	832
5.069	2.646	15.494	36.431	32.877	5.082	19.460	93.850	667	156.081
2.193	1.109	8.179	13.638	14.711	2.655	6.545	37.549	196	64.777
5	4	14	18	17	1	7	43	—	84
25.921	7.299	183.937	64.040	144.453	88.810	44.443	341.746	8.044	898.542
99	25	572	403	613	225	687	1.928	42	4.133
4.394	1.324	28.739	12.587	6.886	3.936	7.600	31.009	2.057	131.772
20.688	5.772	149.960	47.417	132.605	83.137	32.727	295.886	5.428	733.261
740	178	4.666	3.633	4.349	1.512	3.429	12.923	517	29.376
98.173	26.088	687.586	599.497	701.381	223.244	372.844	1.896.966	22.757	3.804.174

Segue Tav. 10 — Famiglie residenti e componenti, per condizione professionale o non professionale

T O S

CONDIZIONE DEL CAPO FAMIGLIA	FAMIGLIE	CAPO FAMIGLIA		P A R E N			
		M	F	In condizione			
				Agricoltura	Industrie	Commercio	Trasporti e comunicazioni
		C O M					
CONDIZIONI PROFESSIONALI	701.738	663.367	38.371	40.426	182.132	67.047	10.177
AGRICOLTURA	89.136	87.348	1.788	35.756	39.179	6.052	1.699
Imprenditori	702	656	46	88	58	37	4
Lavoratori in proprio	56.329	55.024	1.305	30.650	25.899	4.064	1.219
Dirigenti e impiegati	2.665	2.606	59	129	277	113	29
Lavoratori dipendenti	29.076	28.711	365	4.739	12.850	1.829	441
Coadiuvanti	364	351	13	150	95	9	6
INDUSTRIE	330.828	320.196	10.632	3.171	106.928	19.225	3.242
Imprenditori	9.612	9.443	169	42	2.303	414	48
Lavoratori in proprio	57.948	56.483	1.465	522	19.571	3.642	514
Dirigenti e impiegati	36.839	35.328	1.511	80	5.169	1.601	422
Lavoratori dipendenti	224.649	217.238	7.411	2.522	79.203	13.501	2.249
Coadiuvanti	1.780	1.704	76	5	682	67	9
COMMERCIO	95.642	87.187	8.455	605	12.773	32.270	1.067
Imprenditori	3.007	2.714	293	11	223	1.063	18
Lavoratori in proprio	52.531	47.158	5.373	426	5.985	25.683	611
Dirigenti e impiegati	15.593	14.579	1.014	34	1.566	1.665	192
Lavoratori dipendenti	21.811	20.313	1.498	130	4.759	2.751	225
Coadiuvanti	2.700	2.423	277	4	240	1.108	21
TRASPORTI E COMUNICAZIONI	51.198	50.016	1.182	347	8.138	3.221	2.630
Imprenditori	728	710	18	9	59	60	97
Lavoratori in proprio	8.122	8.058	64	87	1.674	741	563
Dirigenti e impiegati	16.766	15.977	789	83	1.649	738	997
Lavoratori dipendenti	25.376	25.070	306	166	4.723	1.670	948
Coadiuvanti	206	201	5	2	33	12	25
SERVIZI E ATTIVITÀ SOCIALI VARIE	67.942	55.058	12.884	328	8.386	3.383	676
Imprenditori	8.702	8.328	374	28	335	255	46
Lavoratori in proprio	6.818	6.099	719	24	1.114	471	74
Dirigenti e impiegati	27.973	22.589	5.384	128	1.681	939	240
Lavoratori dipendenti	24.239	17.860	6.379	148	5.241	1.706	316
Coadiuvanti	210	182	28	—	15	12	—
ALTRE ATTIVITÀ	66.992	63.562	3.430	219	6.728	2.896	863
Imprenditori	135	134	1	1	5	4	—
Lavoratori in proprio	138	132	6	—	15	11	2
Dirigenti e impiegati	48.028	45.669	2.359	100	3.187	1.783	578
Lavoratori dipendenti	18.677	17.614	1.063	118	3.518	1.096	283
Coadiuvanti	14	13	1	—	3	2	—
CONDIZIONI NON PROFESSIONALI	354.767	230.744	124.023	15.665	95.773	27.805	8.239
In cerca di prima occupazione	1.931	1.610	321	20	225	102	21
Casalinghe	76.311	—	76.311	1.121	15.351	4.779	1.482
Persone ritirate dal lavoro	265.260	220.202	45.058	14.246	78.007	22.212	6.590
Altra condizione	11.265	8.932	2.333	278	2.190	712	146
TOTALE	1.056.505	894.111	162.394	56.091	277.905	94.852	18.416

del capo famiglia, condizione professionale o non professionale dei parenti e affini, e regione

C A N A

P O N E N T I

T I E A F F I N I .

professionale			In condizione non professionale					MEMBRI AGGREGATI	TOTALE
Servizi e attività sociali varie	Altre attività	Totale	Studenti	Casalinghe	Persone ritirate dal lavoro	Altre condizioni	Totale		
51.904	13.810	365.496	459.415	566.155	108.511	297.179	1.431.260	13.280	2.511.774
4.213	1.083	87.982	50.120	81.463	21.513	30.157	183.253	1.476	361.847
53	9	249	548	578	76	213	1.415	147	2.513
2.305	662	64.799	30.633	51.419	14.842	18.829	115.723	905	237.756
247	92	887	2.190	2.276	310	1.040	5.816	73	9.441
1.594	316	21.769	16.567	26.880	6.234	9.908	59.589	348	110.782
14	4	278	182	310	51	167	710	3	1.355
19.428	4.499	156.493	215.302	279.221	51.044	151.194	696.761	4.999	1.189.081
520	91	3.418	8.746	8.774	1.237	4.269	23.026	439	36.495
3.114	836	28.199	37.374	46.811	8.596	26.869	119.650	1.009	206.806
3.412	1.069	11.753	26.616	29.331	4.371	18.000	78.318	682	127.592
12.298	2.471	112.244	141.716	192.867	36.657	101.074	472.314	2.831	812.038
84	32	879	850	1.438	183	982	3.453	38	6.150
5.722	1.723	54.160	59.884	63.852	12.273	38.597	174.606	2.483	326.891
172	36	1.523	2.403	2.186	355	1.094	6.038	200	10.768
2.659	901	36.265	33.592	31.225	6.889	18.797	90.503	1.370	180.669
1.275	415	5.147	10.181	11.895	1.666	7.346	31.088	437	52.265
1.485	323	9.673	12.268	16.834	3.128	10.078	42.308	384	74.176
131	48	1.552	1.440	1.712	235	1.282	4.669	92	9.013
3.487	955	18.778	37.070	45.050	7.284	23.456	112.860	785	183.621
36	9	270	614	680	84	320	1.698	29	2.725
522	111	3.696	5.964	7.158	1.164	3.570	17.856	162	29.838
1.434	489	5.390	12.340	13.765	2.268	7.222	35.595	196	57.947
1.487	345	9.339	18.035	23.258	3.747	12.225	57.265	394	92.374
8	1	81	117	189	21	119	446	4	737
12.298	1.631	26.702	43.239	41.741	8.799	25.206	118.985	2.494	216.123
1.640	268	2.572	7.318	6.206	771	3.546	17.841	682	29.797
1.678	130	3.491	3.903	4.449	898	2.495	11.745	188	22.242
5.858	817	9.663	17.584	15.136	3.503	10.462	46.705	1.163	85.504
3.069	412	10.892	14.336	15.828	3.613	8.579	42.356	454	77.941
53	4	84	98	122	14	104	338	7	639
6.756	3.919	21.381	53.800	54.828	7.598	28.569	144.795	1.043	234.211
12	17	39	140	111	13	56	320	10	504
7	19	54	92	102	11	54	259	2	453
5.603	3.183	14.434	39.784	37.909	4.965	21.151	103.809	799	167.070
1.133	699	6.847	13.776	16.698	2.607	7.305	40.386	231	66.141
1	1	7	8	8	2	3	21	1	43
21.000	8.157	176.639	70.521	191.584	65.402	52.390	379.897	8.425	919.728
193	34	595	588	918	252	843	2.601	37	5.164
4.230	1.833	28.796	13.992	10.237	4.076	8.796	37.101	2.176	144.384
15.851	6.090	142.996	52.178	175.744	59.579	39.138	326.639	5.514	740.409
726	200	4.252	3.763	4.685	1.495	3.613	13.556	698	29.771
72.904	21.967	542.135	529.936	757.739	173.913	349.569	1.811.157	21.705	3.431.502

Segue Tav. 10 — Famiglie residenti e componenti, per condizione professionale o non professionale

U M B

CONDIZIONE DEL CAPO FAMIGLIA	FAMIGLIE	C O M					
		CAPO FAMIGLIA		P A R E N			
		M	F	In condizione			
				Agricoltura	Industrie	Commercio	Trasporti e comunicazioni
CONDIZIONI PROFESSIONALI	150.836	144.120	6.716	14.975	31.938	12.397	2.392
AGRICOLTURA	33.784	33.287	497	13.714	10.723	2.068	804
Imprenditori	263	248	15	27	15	8	1
Lavoratori in proprio	21.750	21.400	350	11.674	6.646	1.345	584
Dirigenti e impiegati	697	680	17	36	62	30	6
Lavoratori dipendenti	10.961	10.851	110	1.911	3.979	677	212
Coadiuvanti	113	108	5	66	21	8	1
INDUSTRIE	64.836	63.278	1.558	838	15.584	3.548	609
Imprenditori	1.642	1.624	18	9	345	84	8
Lavoratori in proprio	8.420	8.156	264	140	2.153	545	86
Dirigenti e impiegati	6.623	6.364	259	21	783	251	68
Lavoratori dipendenti	47.991	46.980	1.011	666	12.253	2.663	444
Coadiuvanti	160	154	6	2	50	5	3
COMMERCIO	15.217	13.921	1.296	150	1.739	5.225	151
Imprenditori	399	364	35	2	25	152	4
Lavoratori in proprio	9.420	8.503	917	100	899	4.385	93
Dirigenti e impiegati	1.696	1.574	122	5	171	168	25
Lavoratori dipendenti	3.385	3.205	180	42	621	399	25
Coadiuvanti	317	275	42	1	23	121	4
TRASPORTI E COMUNICAZIONI	10.420	10.220	200	113	1.241	527	563
Imprenditori	173	168	5	2	10	14	13
Lavoratori in proprio	1.784	1.773	11	21	288	164	121
Dirigenti e impiegati	2.554	2.448	106	14	178	79	186
Lavoratori dipendenti	5.888	5.810	78	76	760	270	242
Coadiuvanti	21	21	—	—	5	—	1
SERVIZI E ATTIVITÀ SOCIALI VARIE	13.724	11.216	2.508	94	1.440	576	138
Imprenditori	1.388	1.350	38	6	57	32	9
Lavoratori in proprio	1.053	969	84	—	152	65	11
Dirigenti e impiegati	6.544	5.374	1.170	46	308	173	65
Lavoratori dipendenti	4.712	3.503	1.209	36	922	303	53
Coadiuvanti	27	20	7	—	1	3	—
ALTRE ATTIVITÀ	12.855	12.198	657	66	1.211	453	127
Imprenditori	15	14	1	—	—	—	—
Lavoratori in proprio	29	29	—	—	—	3	—
Dirigenti e impiegati	9.205	8.696	509	29	569	255	91
Lavoratori dipendenti	3.606	3.459	147	37	642	195	36
Coadiuvanti	—	—	—	—	—	—	—
CONDIZIONI NON PROFESSIONALI	70.953	49.190	21.763	6.524	17.645	4.852	1.590
In cerca di prima occupazione	678	568	110	21	97	37	5
Casalinghe	14.176	—	14.176	515	2.342	677	215
Persone ritirate dal lavoro	53.285	46.231	7.054	5.809	14.585	3.974	1.315
Altra condizione	2.814	2.391	423	179	621	164	55
TOTALE	221.789	193.310	28.479	21.499	49.583	17.249	3.982

del capo famiglia, condizione professionale o non professionale dei parenti e affini, e regione

R I A

P O N E N T I

T I E A F F I N I

professionale			In condizione non professionale					MEMBRI AGGREGATI	TOTALE
Servizi e attività sociali varie	Altre attività	Totale	Studenti	Casalinghe	Persone ritirate dal lavoro	Altre condizioni	Totale		
12.482	2.901	77.085	111.610	132.605	26.698	69.079	339.992	2.142	570.055
1.701	358	29.368	23.930	36.653	8.741	14.350	83.674	464	147.290
41	7	99	168	207	28	76	479	42	883
927	229	21.405	15.078	24.631	5.963	9.230	54.902	274	98.331
100	38	272	617	538	110	284	1.549	14	2.532
631	84	7.494	7.989	11.159	2.617	4.711	26.476	132	45.063
2	—	98	78	118	23	49	268	2	481
4.463	887	25.929	47.024	58.347	10.695	31.500	147.566	646	238.977
136	23	605	1.663	1.457	192	842	4.154	50	6.451
599	134	3.657	6.222	6.734	1.261	4.222	18.439	100	30.616
826	200	2.149	5.064	5.046	711	3.483	14.304	111	23.187
2.892	528	19.446	33.988	44.980	8.513	22.861	110.342	384	178.163
10	2	72	87	130	18	92	327	1	560
1.148	311	8.724	10.779	9.936	2.035	6.759	29.509	320	53.770
39	8	230	370	258	51	132	811	24	1.464
631	194	6.302	6.911	5.544	1.186	3.861	17.502	228	33.452
218	52	639	1.222	1.121	194	887	3.424	24	5.783
235	45	1.367	2.102	2.815	582	1.708	7.207	34	11.993
25	12	186	174	198	22	171	565	10	1.078
768	185	3.397	8.674	9.417	1.733	5.120	24.944	129	38.890
14	—	53	166	149	26	73	414	5	645
125	27	746	1.583	1.519	257	838	4.197	34	6.761
258	73	788	2.227	2.089	373	1.216	5.905	29	9.276
371	84	1.803	4.681	5.645	1.073	2.980	14.379	60	22.130
—	1	7	17	15	4	13	49	1	78
2.842	367	5.457	9.943	8.163	1.967	5.453	25.526	404	45.111
354	52	510	1.389	915	125	590	3.019	104	5.021
240	28	502	670	714	113	429	1.926	20	3.501
1.694	191	2.477	4.700	3.296	928	2.756	11.680	221	20.922
546	96	1.956	3.165	3.226	796	1.669	8.856	56	15.580
8	—	12	19	12	5	9	45	3	87
1.560	793	4.210	11.260	10.089	1.527	5.897	28.773	179	46.017
2	2	4	14	10	—	3	27	—	46
5	2	10	14	18	6	14	52	—	91
1.322	693	2.959	8.282	6.724	1.018	4.380	20.404	146	32.714
231	96	1.237	2.950	3.337	503	1.500	8.290	33	13.166
—	—	—	—	—	—	—	—	—	—
4.612	1.537	36.760	18.266	43.649	12.069	14.082	88.066	1.336	197.115
69	18	247	217	342	127	298	984	10	1.919
763	298	4.810	3.078	1.835	690	1.981	7.584	299	26.869
3.575	1.169	30.427	13.856	39.948	10.909	10.899	75.612	902	160.226
205	52	1.276	1.115	1.524	343	904	3.886	125	8.101
17.094	4.438	113.845	129.876	176.254	38.767	83.161	428.058	3.478	767.170

Segue Tav. 10 — Famiglie residenti e componenti, per condizione professionale o non professionale

M A R

CONDIZIONE DEL CAPO FAMIGLIA	FAMIGLIE	C O M					
		CAPO FAMIGLIA		P A R E N			
		M	F	In condizione			
				Agricoltura	Industrie	Commercio	Trasporti e comunicazioni
CONDIZIONI PROFESSIONALI	264.911	252.393	12.518	49.242	72.572	22.563	4.130
AGRICOLTURA	62.882	61.550	1.332	45.054	27.272	2.567	1.344
Imprenditori	200	192	8	33	22	4	—
Lavoratori in proprio	50.814	49.712	1.102	40.666	23.611	2.173	1.181
Dirigenti e impiegati	1.067	1.041	26	182	117	21	10
Lavoratori dipendenti	10.562	10.396	166	3.985	3.421	361	149
Coadiuvanti	239	209	30	188	101	8	4
INDUSTRIE	107.421	104.737	2.684	3.290	35.520	6.045	831
Imprenditori	2.272	2.253	19	48	562	101	13
Lavoratori in proprio	20.387	19.796	591	575	6.293	1.138	137
Dirigenti e impiegati	7.629	7.365	264	134	1.501	273	46
Lavoratori dipendenti	76.615	74.820	1.795	2.514	26.945	4.504	631
Coadiuvanti	518	503	15	19	219	29	4
COMMERCIO	29.881	27.483	2.398	266	2.948	11.338	281
Imprenditori	477	444	33	3	40	173	3
Lavoratori in proprio	19.134	17.422	1.712	203	2.086	8.785	203
Dirigenti e impiegati	3.915	3.697	218	16	213	750	27
Lavoratori dipendenti	5.640	5.257	383	39	545	1.336	42
Coadiuvanti	715	663	52	5	64	294	6
TRASPORTI E COMUNICAZIONI	16.896	16.572	324	292	2.405	964	1.087
Imprenditori	189	188	1	4	27	13	16
Lavoratori in proprio	3.843	3.831	12	90	686	286	318
Dirigenti e impiegati	4.705	4.490	215	60	538	223	297
Lavoratori dipendenti	8.093	7.997	96	135	1.139	439	448
Coadiuvanti	66	66	—	3	15	3	8
SERVIZI E ATTIVITÀ SOCIALI VARIE	24.108	19.385	4.723	217	2.206	846	245
Imprenditori	2.456	2.408	48	17	155	70	18
Lavoratori in proprio	2.270	2.089	181	26	284	124	27
Dirigenti e impiegati	11.299	9.435	1.864	93	802	328	112
Lavoratori dipendenti	8.016	5.394	2.622	80	956	321	88
Coadiuvanti	67	59	8	1	9	3	—
ALTRE ATTIVITÀ	23.723	22.666	1.057	123	2.221	803	342
Imprenditori	40	40	—	—	7	2	—
Lavoratori in proprio	86	81	5	—	14	3	1
Dirigenti e impiegati	16.048	15.347	701	72	1.248	483	225
Lavoratori dipendenti	7.546	7.195	351	51	951	315	116
Coadiuvanti	3	3	—	—	1	—	—
CONDIZIONI NON PROFESSIONALI	112.375	73.470	38.905	16.305	26.911	7.793	1.748
In cerca di prima occupazione	675	560	115	48	81	26	4
Casalinghe	22.489	—	22.489	1.846	3.587	1.046	234
Persone ritirate dal lavoro	85.165	69.596	15.569	13.923	22.438	6.474	1.462
Altra condizione	4.046	3.314	732	488	805	247	48
TOTALE	377.286	325.863	51.423	65.547	99.483	30.356	5.878

del capo famiglia, condizione professionale o non professionale dei parenti e affini, e regione

C H E

P O N E N T I

T I E A F F I N I

professionale			In condizione non professionale					MEMBRI AGGREGATI	TOTALE
Servizi e attività sociali varie	Altre attività	Totale	Studenti	Casalinghe	Persone ritirate dal lavoro	Altre condizioni	Totale		
23.456	6.012	177.975	206.624	202.081	54.713	127.760	591.178	3.497	1.037.561
4.808	768	81.813	48.263	46.587	19.714	26.425	140.989	603	286.287
14	2	75	194	157	22	101	474	31	780
4.150	671	72.452	37.985	36.616	16.773	20.658	112.032	469	235.767
70	13	413	1.054	842	151	496	2.543	36	4.059
554	80	8.550	8.862	8.813	2.716	5.046	25.437	65	44.614
20	2	323	168	159	52	124	503	2	1.067
7.289	1.561	54.536	80.656	88.995	21.235	56.239	247.125	976	410.058
122	30	876	2.326	1.951	309	1.299	5.885	61	9.094
1.323	279	9.745	15.494	16.053	3.431	11.119	46.097	240	76.469
455	126	2.535	5.872	5.705	866	4.560	17.003	119	27.286
5.349	1.118	41.061	56.707	64.885	16.565	38.927	177.084	549	295.309
40	8	319	257	401	64	334	1.056	7	1.900
2.262	609	17.704	22.524	19.041	4.424	14.281	60.270	580	108.435
30	9	258	443	308	83	224	1.058	20	1.813
1.612	427	13.316	14.810	10.917	2.870	8.416	37.013	405	69.868
224	70	1.300	2.947	2.869	380	2.185	8.381	90	13.686
342	91	2.395	3.928	4.496	1.028	3.019	12.471	50	20.556
54	12	435	396	451	63	437	1.347	15	2.512
1.183	279	6.210	14.687	14.498	2.959	9.190	41.334	188	64.628
12	3	75	196	163	21	95	475	5	744
301	72	1.753	3.464	3.284	672	2.048	9.468	34	15.098
327	78	1.523	4.344	3.740	685	2.401	11.170	55	17.453
537	126	2.824	6.648	7.253	1.572	4.605	20.078	86	31.081
6	—	35	35	58	9	41	143	8	252
5.530	703	9.747	17.973	13.940	3.536	9.983	45.432	800	80.087
498	72	830	2.338	1.645	217	1.159	5.359	221	8.866
679	74	1.214	1.492	1.424	298	1.004	4.218	42	7.744
2.579	319	4.233	8.377	5.799	1.704	4.859	20.739	451	36.722
1.749	237	3.431	5.730	5.040	1.307	2.926	15.003	80	26.530
25	1	39	36	32	10	35	113	6	225
2.384	2.092	7.965	22.521	19.020	2.845	11.642	56.028	350	88.066
5	6	20	39	25	4	19	87	2	149
11	14	43	57	58	8	58	181	6	316
1.613	1.440	5.081	15.560	12.112	1.727	8.071	37.470	279	58.878
755	632	2.820	6.865	6.822	1.106	3.492	18.285	63	28.714
—	—	1	—	3	—	2	5	—	9
8.100	2.260	63.117	28.461	56.910	24.493	19.740	129.604	2.162	307.258
45	9	213	175	354	164	287	980	9	1.877
1.152	351	8.216	4.665	2.514	1.393	2.852	11.424	533	42.662
6.617	1.822	52.736	22.019	52.115	22.374	15.291	111.799	1.407	251.107
286	78	1.952	1.602	1.927	562	1.310	5.401	213	11.612
31.556	8.272	241.092	235.085	258.991	79.206	147.500	720.782	5.659	1.344.819

Segue Tav. 10 — Famiglie residenti e componenti, per condizione professionale o non professionale

L A

CONDIZIONE DEL CAPO FAMIGLIA	FAMIGLIE	C O M					
		CAPO FAMIGLIA		P A R E N			
		M	F	In condizione			
				Agricoltura	Industrie	Commercio	Trasporti e comunicazioni
CONDIZIONI PROFESSIONALI	975.210	917.652	57.558	41.871	101.654	68.540	13.144
AGRICOLTURA	94.706	91.384	3.322	29.920	16.070	4.796	998
Imprenditori	823	784	39	108	44	14	4
Lavoratori in proprio	58.892	56.873	2.019	21.866	10.224	3.113	702
Dirigenti e impiegati	2.571	2.460	111	127	144	72	31
Lavoratori dipendenti	31.899	30.781	1.118	7.711	5.612	1.583	258
Coadiuvanti	521	486	35	108	46	14	3
INDUSTRIE	338.117	329.954	8.163	8.990	53.432	17.191	2.816
Imprenditori	6.092	6.016	76	105	765	232	28
Lavoratori in proprio	48.316	46.811	1.505	828	7.137	2.373	430
Dirigenti e impiegati	48.428	46.143	2.285	208	3.916	1.525	563
Lavoratori dipendenti	233.746	229.510	4.236	7.840	41.426	13.004	1.787
Coadiuvanti	1.535	1.474	61	9	188	57	8
COMMERCIO	130.271	120.784	9.487	859	8.225	31.315	1.362
Imprenditori	2.624	2.428	196	20	112	831	22
Lavoratori in proprio	58.536	53.211	5.325	525	3.464	23.084	608
Dirigenti e impiegati	23.238	21.533	1.705	31	1.065	2.070	323
Lavoratori dipendenti	42.247	40.238	2.009	271	3.435	4.515	383
Coadiuvanti	3.626	3.374	252	12	149	815	26
TRASPORTI e COMUNICAZIONI	87.045	85.028	2.017	677	6.007	4.205	3.859
Imprenditori	718	701	17	8	40	43	59
Lavoratori in proprio	8.088	8.033	55	177	777	611	447
Dirigenti e impiegati	29.624	28.103	1.521	94	1.233	963	1.819
Lavoratori dipendenti	48.406	47.984	422	398	3.937	2.574	1.515
Coadiuvanti	209	207	2	—	20	14	19
SERVIZI E ATTIVITÀ SOCIALI VARIE	125.116	102.360	22.756	641	8.014	4.790	1.340
Imprenditori	18.386	17.325	1.061	43	447	370	150
Lavoratori in proprio	8.952	7.987	965	67	500	403	105
Dirigenti e impiegati	46.001	37.467	8.534	169	1.658	1.101	476
Lavoratori dipendenti	51.276	39.163	12.113	362	5.277	2.893	606
Coadiuvanti	501	418	83	—	32	23	3
ALTRE ATTIVITÀ	199.955	188.142	11.813	784	9.906	6.243	2.769
Imprenditori	106	101	5	2	4	3	—
Lavoratori in proprio	150	142	8	1	9	10	2
Dirigenti e impiegati	147.841	137.954	9.887	399	5.357	3.761	2.042
Lavoratori dipendenti	51.829	49.918	1.911	382	4.535	2.467	724
Coadiuvanti	29	27	2	—	1	2	1
CONDIZIONI NON PROFESSIONALI	394.758	246.598	148.160	15.444	54.841	28.140	8.706
In cerca di prima occupazione	4.603	4.006	597	85	318	250	53
Casalinghe	102.798	—	102.798	1.578	14.172	7.219	2.565
Persone ritirate dal lavoro	268.524	226.817	41.707	13.225	38.624	19.708	5.869
Altra condizione	18.833	15.775	3.058	556	1.727	963	219
TOTALE	1.369.968	1.164.250	205.718	57.315	156.495	96.680	21.850

del capo famiglia, condizione professionale o non professionale dei parenti e affini, e regione

Z I O

P O N E N T I

T I E A F F I N I

professionale			In condizione non professionale					MEMBRI AGGREGATI	TOTALE
Servizi e attività sociali varie	Altre attività	Totale	Studenti	Casalinghe	Persone ritirate dal lavoro	Altre condizioni	Totale		
71.891	47.958	345.058	825.492	813.789	78.069	551.120	2.268.470	30.400	3.619.138
4.420	1.827	58.031	70.187	81.680	15.639	44.794	212.300	1.576	366.613
49	18	237	833	740	50	320	1.943	217	3.220
2.645	1.148	39.698	40.713	51.084	11.239	26.322	129.358	778	228.726
211	178	763	2.646	2.138	176	1.093	6.053	101	9.488
1.497	478	17.139	25.671	27.312	4.143	16.757	73.883	465	123.386
18	5	194	324	406	31	302	1.063	15	1.793
20.211	8.424	111.064	290.738	306.091	25.401	219.328	841.558	8.162	1.298.901
355	177	1.662	6.805	5.457	400	3.269	15.931	650	24.335
2.477	1.180	14.425	36.635	41.828	3.416	28.886	110.765	1.245	174.751
3.847	3.150	13.209	39.303	37.741	2.862	27.790	107.696	2.382	171.715
13.465	3.861	81.383	206.994	219.725	18.650	158.302	603.671	3.832	922.632
67	56	385	1.001	1.340	73	1.081	3.495	53	5.468
7.185	4.040	52.986	102.203	100.041	8.717	74.534	285.495	4.974	473.726
124	74	1.183	2.472	1.946	205	1.210	5.833	257	9.897
2.460	1.616	31.757	48.192	40.105	4.532	29.684	122.513	2.387	215.193
1.674	1.352	6.515	17.167	17.882	1.228	13.013	49.290	1.105	80.148
2.792	896	12.292	32.113	37.313	2.567	28.273	100.266	1.053	155.858
135	102	1.239	2.259	2.795	185	2.354	7.593	172	12.630
4.824	3.393	22.965	80.319	79.633	6.157	54.643	220.752	2.009	332.771
31	15	196	739	645	45	407	1.836	55	2.805
459	206	2.677	7.868	7.489	617	4.841	20.815	180	31.760
1.830	1.908	7.847	25.174	24.209	2.062	17.055	68.500	861	106.832
2.494	1.253	12.171	46.392	47.091	3.422	32.206	129.111	912	190.600
10	11	74	146	199	11	134	490	1	774
19.522	5.782	40.089	96.301	83.555	8.363	58.361	246.580	7.711	419.496
2.816	1.105	4.931	15.459	12.320	866	7.529	36.174	2.956	62.447
2.084	296	3.555	6.447	6.370	600	4.531	17.948	365	30.820
8.873	2.945	15.222	34.532	26.453	3.427	21.430	85.842	2.986	150.051
5.639	1.426	16.203	39.577	38.098	3.441	24.633	105.749	1.360	174.588
110	10	178	286	314	29	238	867	44	1.590
15.729	24.492	59.923	185.744	162.789	13.792	99.460	461.785	5.968	727.631
10	9	28	145	83	6	51	255	18	407
9	26	57	116	112	11	68	307	10	524
12.934	21.023	45.516	135.041	112.666	10.033	70.958	328.698	5.208	527.263
2.773	3.427	14.308	50.455	49.908	3.741	28.368	132.472	732	199.341
3	7	14	17	20	1	15	53	—	96
29.405	22.498	159.034	99.338	202.625	52.504	71.901	426.368	17.581	997.741
403	220	1.329	1.665	2.428	357	2.609	7.059	132	13.123
7.569	6.828	39.931	26.532	13.923	4.352	15.531	60.338	6.395	209.462
20.230	14.779	112.435	61.975	179.117	46.389	44.037	331.518	9.685	722.162
1.203	671	5.339	9.166	7.157	1.406	9.724	27.453	1.369	52.994
101.296	70.456	504.092	924.830	1.016.414	130.573	623.021	2.694.838	47.981	4.616.879

Segue Tav. 10 — Famiglie residenti e componenti, per condizione professionale o non professionale

A B R

CONDIZIONE DEL CAPO FAMIGLIA	FAMIGLIE	C O M					
		CAPO FAMIGLIA		P A R E N			
		M	F	In condizione			
				Agricoltura	Industrie	Commercio	Trasporti e comunicazioni
CONDIZIONI PROFESSIONALI	219.549	207.966	11.583	34.909	39.660	16.374	2.931
AGRICOLTURA	60.139	57.033	3.106	28.070	13.918	2.544	845
Imprenditori	202	195	7	35	20	11	—
Lavoratori in proprio	51.931	49.386	2.545	26.292	11.892	2.168	763
Dirigenti e impiegati	532	517	15	34	41	26	6
Lavoratori dipendenti	7.306	6.792	514	1.634	1.937	334	72
Coadiuvanti	168	143	25	75	28	5	4
INDUSTRIE	82.344	80.460	1.884	5.289	18.855	4.479	614
Imprenditori	2.225	2.205	20	43	419	117	14
Lavoratori in proprio	12.272	11.770	502	405	2.799	842	79
Dirigenti e impiegati	5.650	5.474	176	64	586	227	85
Lavoratori dipendenti	61.927	60.756	1.171	4.775	14.979	3.291	433
Coadiuvanti	270	255	15	2	72	2	3
COMMERCIO	23.290	21.394	1.896	544	2.201	7.075	280
Imprenditori	770	703	67	30	45	265	12
Lavoratori in proprio	14.704	13.342	1.362	385	1.282	5.852	182
Dirigenti e impiegati	2.638	2.483	155	19	145	234	44
Lavoratori dipendenti	4.736	4.460	276	106	707	564	40
Coadiuvanti	442	406	36	4	22	160	2
TRASPORTI E COMUNICAZIONI	12.713	12.427	286	362	1.346	696	664
Imprenditori	192	192	—	11	22	10	20
Lavoratori in proprio	1.734	1.727	7	62	224	165	115
Dirigenti e impiegati	4.531	4.323	208	45	266	172	334
Lavoratori dipendenti	6.227	6.156	71	244	830	348	191
Coadiuvanti	29	29	—	—	4	1	4
SERVIZI E ATTIVITÀ SOCIALI VARIE	19.475	16.045	3.430	259	1.613	828	236
Imprenditori	2.165	2.114	51	16	72	57	22
Lavoratori in proprio	1.795	1.685	110	18	230	103	21
Dirigenti e impiegati	9.567	8.007	1.560	101	391	262	121
Lavoratori dipendenti	5.909	4.210	1.699	124	918	405	72
Coadiuvanti	39	29	10	—	2	1	—
ALTRE ATTIVITÀ	21.588	20.607	981	385	1.727	752	292
Imprenditori	68	64	4	—	2	—	1
Lavoratori in proprio	48	48	—	4	5	—	3
Dirigenti e impiegati	14.724	14.012	712	157	719	412	215
Lavoratori dipendenti	6.741	6.476	265	224	1.001	340	73
Coadiuvanti	7	7	—	—	—	—	—
CONDIZIONI NON PROFESSIONALI	106.741	67.570	39.171	10.830	19.450	5.953	1.690
In cerca di prima occupazione	966	811	155	67	126	61	19
Casalinghe	23.033	—	23.033	789	3.533	943	327
Persone ritirate dal lavoro	78.069	62.939	15.130	9.598	15.061	4.674	1.296
Altra condizione	4.673	3.820	853	376	730	275	48
TOTALE	326.290	275.536	50.754	45.739	59.110	22.327	4.621

del capo famiglia, condizione professionale o non professionale dei parenti e affini, e regione

U Z Z I

P O N E N T I

T I E A F F I N I

professionale			In condizione non professionale					MEMBRI AGGREGATI	TOTALE
Servizi e attività sociali varie	Altre attività	Totale	Studenti	Casalinghe	Persone ritirate dal lavoro	Altre condizioni	Totale		
15.465	4.776	114.115	196.053	181.423	37.416	122.369	537.261	3.625	874.550
1.793	710	47.880	44.641	50.933	15.445	26.466	137.485	748	246.252
19	2	87	190	182	30	109	511	25	825
1.462	620	43.197	37.496	43.736	13.822	22.252	117.306	592	213.026
75	18	200	512	440	83	306	1341	17	2.090
233	69	4.279	6.332	6.465	1.481	3.714	17.992	103	29.680
4	1	117	111	110	29	85	335	11	631
4.218	1.099	34.554	77.251	73.852	12.071	53.036	216.210	1.042	334.150
176	50	819	2.396	1.936	309	1.420	6.061	59	9.164
718	230	5.073	10.367	10.047	1.660	7.488	29.562	213	47.120
626	185	1.773	4.727	4.353	625	3.771	13.476	97	20.996
2.683	626	26.787	59.588	57.293	9.453	40.168	166.502	670	255.886
15	8	102	173	223	24	189	609	3	984
1.556	552	12.208	20.719	16.315	2.826	13.102	52.962	623	89.083
80	14	446	768	505	104	396	1.773	31	3.020
879	367	8.947	13.409	9.420	1.886	7.367	32.082	414	56.147
290	85	817	2.153	2.001	242	1.777	6.173	70	9.698
279	71	1.767	4.060	4.082	562	3.269	11.973	95	18.571
28	15	231	329	307	32	293	961	13	1.647
867	267	4.202	13.201	11.146	1.759	8.016	34.122	169	51.206
15	3	81	204	165	32	122	523	11	807
105	33	704	1.752	1.474	222	1.135	4.583	22	7.043
437	142	1.396	4.753	3.672	658	2.499	11.582	57	17.566
309	89	2.011	6.467	5.805	844	4.232	17.348	79	25.665
1	—	10	25	30	3	28	86	—	125
4.374	580	7.890	17.587	11.875	2.636	9.901	41.999	664	70.028
590	100	857	2.129	1.404	199	1.127	4.859	196	8.077
365	45	782	1.433	1.310	260	965	3.968	55	6.600
2.856	319	4.050	8.354	5.024	1.379	4.716	19.473	312	33.402
556	116	2.191	5.636	4.116	791	3.076	13.619	101	21.820
7	—	10	35	21	7	17	80	—	129
2.657	1.568	7.381	22.654	17.302	2.679	11.848	54.483	379	83.831
13	12	28	58	42	7	31	138	8	242
9	4	25	40	36	6	23	105	2	180
2.248	1.340	5.091	15.334	10.865	1.829	7.990	36.018	299	56.132
383	211	2.232	7.218	6.357	837	3.802	18.214	70	27.257
4	1	5	4	2	—	2	8	—	20
5.408	2.199	45.530	29.336	53.499	22.073	21.346	126.254	2.100	280.625
73	16	362	327	561	219	506	1.613	17	2.958
1.077	495	7.164	6.245	3.429	1.313	3.778	14.765	546	45.508
3.993	1.599	36.221	20.488	47.142	19.903	15.138	102.671	1.378	218.339
265	89	1.783	2.276	2.367	638	1.924	7205	159	13.820
20.873	6.975	159.645	225.389	234.922	59.489	143.715	663.515	5.725	1.155.175

Segue Tav. 10 — Famiglie residenti e componenti, per condizione professionale o non professionale

M O L

CONDIZIONE DEL CAPO FAMIGLIA	FAMIGLIE	C O M					
		CAPO FAMIGLIA		P A R E N			
		M	F	In condizione			
				Agricoltura	Industrie	Commercio	Trasporti e comunicazioni
CONDIZIONI PROFESSIONALI	59.873	55.731	4.142	26.845	9.086	3.521	611
AGRICOLTURA	22.574	20.348	2.226	20.626	3.965	665	193
Imprenditori	55	47	8	21	3	2	2
Lavoratori in proprio	18.806	17.046	1.760	18.333	3.154	543	165
Dirigenti e impiegati	148	146	2	19	20	2	2
Lavoratori dipendenti	3.528	3.086	442	2.220	777	116	24
Coadiuvanti	37	23	14	33	11	2	—
INDUSTRIE	19.281	18.944	337	5.067	3.817	802	132
Imprenditori	559	551	8	49	108	24	4
Lavoratori in proprio	3.355	3.166	189	485	777	213	24
Dirigenti e impiegati	808	787	21	41	75	10	13
Lavoratori dipendenti	14.522	14.407	115	4.489	2.849	553	91
Coadiuvanti	37	33	4	3	8	2	—
COMMERCIO	4.757	4.335	422	322	372	1.547	54
Imprenditori	121	116	5	10	5	49	2
Lavoratori in proprio	3.496	3.139	357	239	265	1.376	37
Dirigenti e impiegati	276	262	14	5	10	24	5
Lavoratori dipendenti	799	760	39	68	90	77	9
Coadiuvanti	65	58	7	—	2	21	1
TRASPORTI E COMUNICAZIONI	2.508	2.449	59	260	172	163	135
Imprenditori	60	59	1	6	2	5	5
Lavoratori in proprio	505	498	7	67	42	85	23
Dirigenti e impiegati	820	785	35	20	31	18	66
Lavoratori dipendenti	1.117	1.102	15	167	97	55	41
Coadiuvanti	6	5	1	—	—	—	—
SERVIZI E ATTIVITÀ SOCIALI VARIE	4.576	3.771	805	193	352	129	40
Imprenditori	507	494	13	2	14	9	4
Lavoratori in proprio	431	405	26	34	44	20	2
Dirigenti e impiegati	2.463	2.042	421	55	100	47	20
Lavoratori dipendenti	1.170	826	344	102	193	53	14
Coadiuvanti	5	4	1	—	1	—	—
ALTRA ATTIVITÀ	6.177	5.884	293	377	408	215	57
Imprenditori	24	24	—	1	1	1	—
Lavoratori in proprio	10	9	1	—	—	1	—
Dirigenti e impiegati	4.178	3.970	208	123	154	101	44
Lavoratori dipendenti	1.963	1.879	84	253	253	112	13
Coadiuvanti	2	2	—	—	—	—	—
CONDIZIONI NON PROFESSIONALI	33.359	21.607	11.752	6.121	4.196	1.145	325
In cerca di prima occupazione	320	272	48	34	15	13	4
Casalinghe	3.345	—	3.345	88	356	99	37
Persone ritirate dal lavoro	28.540	20.453	8.087	5.777	3.699	993	278
Altra condizione	1.154	882	272	222	126	40	6
TOTALE	93.232	77.338	15.894	32.966	13.282	4.666	936

del capo famiglia, condizione professionale o non professionale dei parenti e affini, e regione

I S E

P O N E N T I

T I E A F F I N I

professionale			In condizione non professionale					MEMBRI AGGREGATI	TOTALE
Servizi e attività sociali varie	Altre attività	Totale	Studenti	Casalinghe	Persone ritirate dal lavoro	Altre condizioni	Totale		
3.598	1.178	44.839	54.527	31.010	11.511	34.011	131.059	746	236.517
539	220	26.208	17.015	5.931	5.804	9.940	38.690	230	87.702
5	3	36	46	48	13	30	137	7	235
410	180	22.785	13.441	4.440	5.104	8.048	31.033	168	72.792
18	5	66	130	107	20	68	325	3	542
106	31	3.274	3.374	1.331	657	1.777	7.139	52	13.993
—	1	47	24	5	10	17	56	—	140
779	199	10.796	19.296	13.353	2.991	13.515	49.155	168	79.400
50	21	256	679	414	85	336	1.514	13	2.342
149	52	1.700	2.893	2.149	561	2.101	7.704	35	12.794
90	24	253	638	569	102	540	1.849	18	2.928
487	102	8.571	15.063	10.195	2.241	10.514	38.013	101	61.207
3	—	16	23	26	2	24	75	1	129
338	132	2.765	4.565	2.842	803	2.727	10.937	104	18.563
10	5	81	137	63	26	64	290	3	495
240	92	2.249	3.355	1.888	644	1.848	7.735	83	13.563
29	19	92	255	201	28	189	673	6	1.047
55	14	313	765	649	97	582	2.093	11	3.216
4	2	30	53	41	8	44	146	1	242
168	41	939	2.859	1.931	317	1.785	6.892	34	10.373
4	—	22	67	43	6	44	160	1	243
28	10	255	598	339	84	376	1.397	13	2.170
99	22	256	903	646	89	501	2.139	8	3.223
37	9	406	1.290	900	137	859	3.186	12	4.721
—	—	—	1	3	1	5	10	—	16
1.124	121	1.959	4.196	2.379	751	2.292	9.618	115	16.268
144	38	211	466	286	53	223	1.028	38	1.784
83	8	191	381	275	66	257	979	5	1.606
813	61	1.096	2.144	1.088	489	1.182	4.903	55	8.517
83	13	458	1.201	729	143	627	2.700	17	4.345
1	1	3	4	1	—	3	8	—	16
650	465	2.172	6.596	4.574	845	3.752	15.767	95	24.211
3	2	8	20	16	5	13	54	—	86
1	2	4	4	8	2	7	21	—	35
582	397	1.401	4.269	2.907	576	2.515	10.267	60	15.906
64	64	759	2.301	1.642	261	1.217	5.421	35	8.178
—	—	—	2	1	1	—	4	—	6
1.198	532	13.517	7.741	8.135	12.649	5.479	34.004	528	81.408
22	9	97	144	157	100	170	571	18	1.006
178	83	841	1.268	487	208	599	2.562	84	6.832
955	419	12.121	5.825	7.160	12.138	4.128	29.251	393	70.305
43	21	458	504	331	203	582	1.620	33	3.265
4.796	1.710	58.356	62.268	39.145	24.160	39.490	165.063	1.274	317.925

Segue Tav. 10 — Famiglie residenti e componenti, per condizione professionale o non professionale

CAMP

CONDIZIONE DEL CAPO FAMIGLIA	FAMIGLIE	C O M					
		CAPO FAMIGLIA		P A R E N			
		M	F	In condizione			
				Agricoltura	Industrie	Commercio	Trasporti e comunicazioni
CONDIZIONI PROFESSIONALI	870.049	826.008	44.041	146.823	134.032	43.692	11.052
AGRICOLTURA	170.285	157.692	12.593	112.190	32.891	5.630	1.709
Imprenditori	437	423	14	116	42	21	14
Lavoratori in proprio	93.158	86.535	6.623	74.194	16.375	3.043	1.064
Dirigenti e impiegati	1.321	1.265	56	186	127	32	17
Lavoratori dipendenti	74.746	68.922	5.824	37.380	16.260	2.524	605
Coadiuvanti	623	547	76	314	87	10	9
INDUSTRIE	340.885	333.275	7.610	27.363	64.803	11.199	2.456
Imprenditori	6.674	6.576	98	252	1.100	205	33
Lavoratori in proprio	39.724	38.339	1.385	2.672	8.230	1.760	315
Dirigenti e impiegati	30.080	29.188	892	249	2.721	552	312
Lavoratori dipendenti	263.399	258.208	5.191	24.175	52.585	8.657	1.787
Coadiuvanti	1.008	964	44	15	167	25	9
COMMERCIO	101.941	95.718	6.223	2.593	11.085	19.631	1.097
Imprenditori	3.691	3.455	236	93	277	934	29
Lavoratori in proprio	55.968	51.456	4.512	1.804	6.440	14.863	653
Dirigenti e impiegati	11.123	10.632	491	53	678	794	125
Lavoratori dipendenti	29.120	28.245	875	628	3.544	2.614	273
Coadiuvanti	2.039	1.930	109	15	146	426	17
TRASPORTI E COMUNICAZIONI	73.810	72.793	1.017	1.696	7.600	2.506	3.785
Imprenditori	750	742	8	42	55	40	64
Lavoratori in proprio	7.060	7.015	45	431	928	521	320
Dirigenti e impiegati	20.669	20.079	590	164	1.308	446	1.113
Lavoratori dipendenti	45.171	44.797	374	1.059	5.289	1.496	2.278
Coadiuvanti	160	160	—	—	20	3	10
SERVIZI E ATTIVITÀ SOCIALI VARIE	93.139	80.712	12.427	1.781	9.543	2.737	1.024
Imprenditori	11.682	11.381	301	93	382	156	67
Lavoratori in proprio	9.226	8.834	392	348	1.085	406	102
Dirigenti e impiegati	35.619	30.044	5.575	452	1.888	676	346
Lavoratori dipendenti	36.338	30.222	6.116	885	6.165	1.495	507
Coadiuvanti	274	231	43	3	23	4	2
ALTRE ATTIVITÀ	89.989	85.818	4.171	1.200	8.110	1.989	981
Imprenditori	136	131	5	4	8	2	—
Lavoratori in proprio	164	154	10	1	12	4	2
Dirigenti e impiegati	63.147	60.053	3.094	548	3.722	1.053	637
Lavoratori dipendenti	26.522	25.461	1.061	647	4.367	929	341
Coadiuvanti	20	19	1	—	1	1	1
CONDIZIONI NON PROFESSIONALI	421.050	255.291	165.759	36.331	86.294	23.733	9.964
In cerca di prima occupazione	10.277	9.602	675	344	763	449	71
Casalinghe	103.805	—	103.805	1.434	20.755	6.272	2.811
Persone ritirate dal lavoro	281.941	225.574	56.367	32.692	60.520	15.698	6.741
Altra condizione	25.027	20.115	4.912	1.861	4.256	1.314	341
TOTALE	1.291.099	1.081.299	209.800	183.154	220.326	67.425	21.016

del capo famiglia, condizione professionale o non professionale dei parenti e affini, e regione

ANIA

PONENTI

TI E AFFINI

professionale			In condizione non professionale					MEMBRI AGGREGATI	TOTALE
Servizi e attività sociali varie	Altre attività	Totale	Studenti	Casalinghe	Persone ritirate dal lavoro	Altre condizioni	Totale		
44.806	18.552	398.957	948.448	780.141	80.705	718.553	2.527.847	15.334	3.812.187
4.284	2.107	158.811	163.606	97.723	27.023	110.421	398.773	1.867	729.736
47	15	255	491	392	33	215	1.131	40	1.863
2.208	1.308	98.192	77.939	46.339	17.918	49.961	192.157	992	384.499
118	56	536	1.566	1.095	131	929	3.721	41	5.619
1.889	720	59.378	83.112	49.452	8.881	58.802	200.247	786	335.157
22	8	450	498	445	60	514	1.517	8	2.598
11.354	4.144	121.319	379.466	341.685	26.007	331.350	1.078.508	4.984	1.545.696
394	141	2.125	8.852	6.478	530	5.027	20.887	316	30.002
1.414	536	14.927	36.670	36.387	3.649	32.150	108.856	669	164.176
2.418	1.029	7.281	30.576	26.751	2.138	22.482	81.947	621	119.929
7.091	2.425	96.720	302.500	271.111	19.630	270.818	864.059	3.348	1.227.526
37	13	266	868	958	60	873	2.759	30	4.063
4.147	1.703	40.256	106.917	96.837	7.301	85.739	296.794	2.447	441.438
179	88	1.600	4.089	3.229	303	2.418	10.039	193	15.523
2.184	1.015	26.959	57.734	50.041	4.443	43.267	155.485	1.421	239.833
799	318	2.767	11.227	10.117	667	8.140	30.151	307	44.348
906	251	8.216	32.314	31.652	1.761	30.198	95.925	477	133.738
79	31	714	1.553	1.798	127	1.716	5.194	49	7.996
2.914	1.231	19.732	90.511	81.121	4.925	67.353	243.910	1.099	338.551
34	15	250	894	738	69	574	2.275	32	3.307
255	82	2.537	8.457	7.020	557	6.677	22.711	117	32.425
1.542	629	5.202	24.527	19.875	1.630	14.677	60.709	270	86.850
1.077	500	11.699	56.482	53.320	2.660	45.274	157.736	679	215.285
6	5	44	151	168	9	151	479	1	684
14.934	2.316	32.335	97.974	77.610	7.983	63.501	247.068	3.142	375.684
2.323	619	3.640	12.302	8.843	793	6.808	28.746	972	45.040
1.190	150	3.281	7.922	8.563	674	7.098	24.257	222	36.986
8.986	1.000	13.348	35.354	23.045	3.869	20.611	82.879	1.227	133.073
2.390	541	11.983	42.199	36.942	2.633	28.801	110.575	711	159.607
45	6	83	197	217	14	183	611	10	978
7.173	7.051	26.504	109.974	85.165	7.466	60.189	262.794	1.795	381.082
22	18	54	133	104	16	82	335	7	532
8	10	37	154	146	8	94	402	7	610
6.158	6.042	18.160	74.193	54.200	5.476	39.201	173.070	1.417	255.794
984	978	8.246	35.474	30.697	1.965	20.798	88.934	361	124.063
1	3	7	20	18	1	14	53	3	83
24.814	11.297	192.433	142.319	243.067	77.447	122.579	585.412	9.738	1.208.633
521	169	2.317	6.693	8.311	776	10.503	26.283	153	39.030
6.758	3.141	41.171	34.675	32.959	4.720	26.230	98.584	3.176	246.736
16.121	7.475	139.247	84.264	187.032	69.445	69.085	409.826	5.527	836.541
1.414	512	9.698	16.687	14.765	2.506	16.761	50.719	882	86.326
69.620	29.849	591.390	1.090.767	1.023.208	158.152	841.132	3.113.259	25.072	5.020.820

Segue TAV. 10 — Famiglie residenti e componenti, per condizione professionale o non professionale

PUG

CONDIZIONE DEL CAPO FAMIGLIA	FAMIGLIE	C O M						
		CAPO FAMIGLIA		P A R E N				
		M	F	In condizione				
				Agricoltura	Industrie	Commercio	Trasporti e comunicazioni	
CONDIZIONI PROFESSIONALI	642.788	611.603	31.185	162.409	110.356	35.012	6.271	
AGRICOLTURA	210.869	199.715	11.154	137.872	42.278	6.026	1.245	
Imprenditori	774	752	22	219	63	15	5	
Lavoratori in proprio	51.706	49.022	2.684	41.151	8.456	1.599	447	
Dirigenti e impiegati	1.671	1.638	33	324	128	27	12	
Lavoratori dipendenti	156.269	147.947	8.322	95.944	33.582	4.372	778	
Coadiuvanti	449	356	93	234	49	13	3	
INDUSTRIE	206.826	201.571	5.255	16.813	44.606	7.158	1.366	
Imprenditori	5.284	5.215	69	318	1.111	150	18	
Lavoratori in proprio	32.069	30.612	1.457	2.691	7.974	1.258	223	
Dirigenti e impiegati	18.064	17.628	436	532	1.801	383	126	
Lavoratori dipendenti	150.655	147.397	3.258	13.231	33.593	5.351	997	
Coadiuvanti	754	719	35	41	127	16	2	
COMMERCIO	65.351	61.449	3.902	2.253	6.370	17.004	500	
Imprenditori	2.187	2.054	133	69	190	621	11	
Lavoratori in proprio	40.547	37.590	2.957	1.599	4.231	13.405	322	
Dirigenti e impiegati	6.768	6.505	263	71	311	651	47	
Lavoratori dipendenti	14.390	13.933	457	488	1.542	1.978	114	
Coadiuvanti	1.459	1.367	92	26	96	349	6	
TRASPORTI E COMUNICAZIONI	39.989	39.532	457	1.864	4.991	1.564	2.320	
Imprenditori	467	458	9	34	67	23	32	
Lavoratori in proprio	5.325	5.297	28	431	931	309	400	
Dirigenti e impiegati	10.086	9.845	241	183	683	233	534	
Lavoratori dipendenti	24.034	23.855	179	1.211	3.300	997	1.349	
Coadiuvanti	77	77	—	5	10	2	5	
SERVIZI E ATTIVITÀ SOCIALI VARIE	60.072	52.248	7.824	2.457	7.481	2.045	417	
Imprenditori	7.221	7.067	154	174	436	125	23	
Lavoratori in proprio	5.588	5.357	231	271	699	254	40	
Dirigenti e impiegati	24.182	20.784	3.398	672	1.982	531	127	
Lavoratori dipendenti	22.919	18.899	4.020	1.335	4.354	1.132	227	
Coadiuvanti	162	141	21	5	10	3	—	
ALTRE ATTIVITÀ	59.681	57.088	2.593	1.150	4.630	1.215	423	
Imprenditori	81	79	2	2	5	—	—	
Lavoratori in proprio	85	80	5	3	13	4	—	
Dirigenti e impiegati	42.915	41.240	1.675	578	2.303	655	273	
Lavoratori dipendenti	16.592	15.682	910	567	2.308	556	150	
Coadiuvanti	8	7	1	—	1	—	—	
CONDIZIONI NON PROFESSIONALI	319.500	198.950	120.550	53.163	52.697	13.804	3.939	
In cerca di prima occupazione	4.257	3.833	424	335	305	112	26	
Casalinghe	61.562	—	61.562	4.487	7.986	2.416	920	
Persone ritirate dal lavoro	239.365	183.885	55.480	46.070	42.285	10.664	2.862	
Altra condizione	14.316	11.232	3.084	2.271	2.121	612	131	
TOTALE	962.288	810.553	151.735	215.572	163.053	48.816	10.210	

del capo famiglia, condizione professionale o non professionale dei parenti e affini, e regione

L I A

P O N E N T I

T I E A F F I N I

professionale			In condizione non professionale					MEMBRI AGGREGATI	TOTALE
Servizi e attività sociali varie	Altre attività	Totale	Studenti	Casalinghe	Persone ritirate dal lavoro	Altre condizioni	Totale		
26.785	21.140	361.973	661.240	487.594	54.204	504.373	1.707.411	8.948	2.721.120
2.844	6.243	196.508	214.578	115.108	23.038	148.631	501.355	2.296	911.028
38	12	352	788	627	64	367	1.846	96	3.068
1.229	1.395	54.277	46.201	26.730	6.456	26.491	105.878	563	212.424
110	53	654	1.903	1.334	139	1.063	4.439	41	6.805
1.457	4.775	140.908	165.378	86.147	16.338	120.377	388.240	1.592	687.009
10	8	317	308	270	41	333	952	4	1.722
5.973	4.412	80.328	199.949	182.132	13.886	189.371	585.338	2.369	874.861
190	135	1.922	6.511	4.645	386	4.081	15.623	129	22.958
935	788	13.869	28.684	25.519	2.686	24.367	81.256	410	127.604
1.056	461	4.359	15.848	15.018	1.176	14.004	46.046	292	68.761
3.773	3.013	59.958	148.393	136.336	9.589	146.244	440.562	1.525	652.700
19	15	220	513	614	49	675	1.851	13	2.838
2.275	1.573	29.975	64.704	52.336	4.605	49.922	171.567	1.374	268.267
82	69	1.042	2.376	1.672	162	1.377	5.587	85	9.901
1.374	1.086	22.017	39.978	30.083	3.221	27.967	101.249	892	164.705
382	159	1.621	6.215	5.662	328	5.038	17.243	134	25.766
389	234	4.745	15.103	13.756	823	14.359	44.041	209	63.385
48	25	550	1.032	1.163	71	1.181	3.447	54	5.510
1.416	988	13.143	48.239	39.987	2.412	35.308	125.946	536	179.614
13	16	185	594	420	34	440	1.488	4	2.144
173	182	2.426	6.448	4.663	364	4.835	16.310	85	24.146
604	297	2.534	12.219	9.268	657	7.098	29.242	146	42.008
624	490	7.971	28.896	25.571	1.354	22.858	78.679	300	110.984
2	3	27	82	65	3	77	227	1	332
10.154	2.177	24.731	63.625	45.377	5.527	41.527	156.056	1.539	242.398
1.275	333	2.366	7.858	5.152	496	4.162	17.668	479	27.734
1.014	203	2.481	4.719	4.458	449	3.951	13.577	94	21.740
5.072	890	9.274	22.928	14.864	2.635	14.823	55.250	550	89.256
2.767	746	10.561	27.985	20.803	1.938	18.476	69.202	414	103.096
26	5	49	135	100	9	115	359	2	572
4.123	5.747	17.288	70.145	52.654	4.736	39.614	167.149	834	244.952
6	9	22	80	63	5	45	193	3	299
5	10	35	81	57	13	64	215	4	339
3.304	4.245	11.358	49.135	35.419	3.359	27.914	115.827	648	170.748
807	1.482	5.870	20.848	17.109	1.358	11.583	50.898	179	73.539
1	1	3	1	6	1	8	16	—	27
11.392	10.130	145.125	83.034	138.626	79.145	62.383	363.188	4.713	832.526
154	96	1.028	2.066	2.805	403	3.612	8.886	61	14.232
2.486	1.443	19.738	17.106	14.379	2.327	11.202	45.014	1.240	127.554
8.215	8.207	118.303	55.425	114.658	74.859	39.152	284.094	3.030	644.792
537	384	6.056	8.437	6.784	1.556	8.417	25.194	382	45.948
38.177	31.270	507.098	744.274	626.220	133.349	566.756	2.070.599	13.661	3.553.646

Segue Tav. 10 — Famiglie residenti e componenti, per condizione professionale o non professionale

BASIL

CONDIZIONE DEL CAPO FAMIGLIA	FAMIGLIE	C O M					
		CAPO FAMIGLIA		P A R E N			
		M	F	In condizione			
				Agricoltura	Industrie	Commercio	Trasporti e comunicazioni
CONDIZIONI PROFESSIONALI	111.098	105.860	5.238	34.541	18.970	5.415	809
AGRICOLTURA	38.065	35.660	2.405	24.637	8.786	1.261	286
Imprenditori	131	126	5	26	11	5	—
Lavoratori in proprio	22.685	21.424	1.261	16.535	5.797	836	203
Dirigenti e impiegati	224	218	6	45	24	8	6
Lavoratori dipendenti	14.912	13.802	1.110	7.988	2.935	410	77
Coadiuvanti	113	90	23	43	19	2	—
INDUSTRIE	41.904	41.374	530	8.217	7.382	1.388	175
Imprenditori	811	807	4	68	130	33	9
Lavoratori in proprio	5.600	5.344	256	723	1.060	262	31
Dirigenti e impiegati	1.885	1.852	33	122	195	46	12
Lavoratori dipendenti	33.534	33.299	235	7.297	5.980	1.046	123
Coadiuvanti	74	72	2	7	17	1	—
COMMERCIO	7.649	7.075	574	417	764	1.954	83
Imprenditori	262	246	16	20	13	71	3
Lavoratori in proprio	5.635	5.165	470	314	588	1.686	67
Dirigenti e impiegati	442	424	18	8	31	45	4
Lavoratori dipendenti	1.165	1.109	56	74	124	115	7
Coadiuvanti	145	131	14	1	8	37	2
TRASPORTI e COMUNICAZIONI	4.861	4.803	58	347	417	241	113
Imprenditori	109	107	2	13	8	7	4
Lavoratori in proprio	1.133	1.133	—	107	107	92	26
Dirigenti e impiegati	1.193	1.160	33	33	78	35	47
Lavoratori dipendenti	2.419	2.396	23	194	224	107	34
Coadiuvanti	7	7	—	—	—	—	2
SERVIZI E ATTIVITÀ SOCIALI VARIE	8.164	6.878	1.286	419	744	248	60
Imprenditori	859	846	13	20	56	20	4
Lavoratori in proprio	712	689	23	46	73	18	4
Dirigenti e impiegati	3.968	3.385	583	133	266	108	38
Lavoratori dipendenti	2.413	1.948	665	220	349	102	14
Coadiuvanti	12	10	2	—	—	—	—
ALTRE ATTIVITÀ	10.455	10.070	385	504	877	323	92
Imprenditori	16	15	1	—	1	—	—
Lavoratori in proprio	14	13	1	—	4	2	—
Dirigenti e impiegati	6.314	6.065	249	170	390	171	57
Lavoratori dipendenti	4.110	3.976	134	334	482	150	34
Coadiuvanti	1	1	—	—	—	—	1
CONDIZIONI NON PROFESSIONALI	53.935	35.052	18.883	7.509	8.306	1.774	449
In cerca di prima occupazione	381	315	66	48	41	20	2
Casalinghe	6.296	—	6.296	462	947	237	71
Persone ritirate dal lavoro	45.164	33.112	12.052	6.638	7.008	1.432	369
Altra condizione	2.094	1.625	469	361	310	85	7
TOTALE	165.033	140.912	24.121	42.050	27.276	7.189	1.258

del capo famiglia, condizione professionale o non professionale dei parenti e affini, e regione

I C A T A

P O N E N T I

T I E A F F I N I

professionale			In condizione non professionale					MEMBRI AGGREGATI	TOTALE
Servizi e attività sociali varie	Altre attività	Totale	Studenti	Casalinghe	Persone ritirate dal lavoro	Altre condizioni	Totale		
6.867	2.090	68.692	115.465	75.607	13.353	79.257	283.682	1.581	465.053
1.341	593	36.904	36.799	19.233	5.440	23.123	84.595	433	159.997
8	1	51	134	95	14	65	308	14	504
877	453	24.701	19.481	10.577	3.372	12.150	45.580	196	93.162
23	6	112	250	140	17	148	555	8	899
430	132	11.972	16.861	8.368	2.020	10.691	37.940	213	65.037
3	1	68	73	53	17	69	212	2	395
1.501	393	19.056	43.916	33.754	4.274	34.625	116.569	452	177.981
70	23	333	972	641	68	648	2.329	29	3.502
240	90	2.406	4.890	4.071	714	3.790	13.465	61	21.532
169	56	600	1.453	1.340	160	1.567	4.520	51	7.056
1.018	224	15.688	36.519	27.647	3.327	28.569	96.062	311	145.595
4	—	29	82	55	5	51	193	—	296
593	219	4.030	7.792	5.024	910	4.945	18.671	181	30.531
17	7	131	302	165	41	163	671	10	1.074
439	165	3.259	5.731	3.478	721	3.361	13.291	135	22.320
52	23	163	392	303	42	317	1.054	11	1.670
71	22	413	1.281	997	96	1.009	3.383	23	4.984
14	2	64	86	81	10	95	272	2	483
300	115	1.533	5.945	4.132	490	4.088	14.655	79	21.128
4	3	39	123	87	13	105	328	5	481
57	25	414	1.384	910	117	1.006	3.417	27	4.991
133	40	366	1.353	942	135	851	3.281	16	4.856
105	47	711	3.083	2.187	225	2.119	7.614	31	10.775
1	—	3	2	6	—	7	15	—	25
1.787	259	3.517	8.476	4.943	1.119	5.239	19.777	241	31.699
239	49	388	898	521	90	503	2.012	67	3.326
95	15	251	597	540	93	480	1.710	12	2.685
1.176	132	1.853	3.609	1.897	605	2.431	8.542	119	14.482
275	63	1.023	3.367	1.978	328	1.810	7.483	43	11.162
2	—	2	5	7	3	15	30	—	44
1.345	511	3.652	12.537	8.521	1.120	7.237	29.415	195	43.717
1	4	6	14	9	2	10	35	2	59
2	1	9	20	8	1	13	42	—	65
978	416	2.182	6.990	4.509	689	4.186	16.374	145	25.015
364	90	1.454	5.512	3.995	428	3.027	12.962	48	18.574
—	—	1	1	—	—	1	2	—	4
2.475	928	21.441	12.706	16.775	18.472	9.358	57.311	771	133.458
26	12	149	130	202	101	225	658	2	1.190
383	152	2.252	2.615	1.232	350	1.384	5.581	152	14.281
1.959	729	18.135	8.819	14.565	17.698	6.683	47.765	562	111.626
107	35	905	1.142	776	323	1.066	3.307	55	6.361
9.342	3.018	90.133	128.171	92.382	31.825	88.615	340.993	2.352	598.511

Segue Tav. 10 - Famiglie residenti e componenti, per condizione professionale o non professionale

C A L A

CONDIZIONE DEL CAPO FAMIGLIA	FAMIGLIE	C O M						
		CAPO FAMIGLIA		P A R E N				
		M	F	In condizione				
				Agricoltura	Industrie	Commercio	Trasporti e comunicazioni	
CONDIZIONI PROFESSIONALI	348.962	329.302	19.660	74.524	61.456	15.481	4.226	
AGRICOLTURA	101.475	92.810	8.665	52.718	23.658	3.026	1.264	
Imprenditori	473	461	12	106	47	14	4	
Lavoratori in proprio	33.890	31.559	2.331	18.261	7.678	1.054	410	
Dirigenti e impiegati	1.192	1.142	50	225	114	40	10	
Lavoratori dipendenti	65.684	59.437	6.247	34.078	15.777	1.915	840	
Coadiuvanti	236	211	25	48	42	3	—	
INDUSTRIE	130.807	128.682	2.125	17.651	27.045	4.289	961	
Imprenditori	2.302	2.277	25	170	322	76	18	
Lavoratori in proprio	16.189	15.405	784	1.640	3.048	657	142	
Dirigenti e impiegati	5.545	5.386	159	251	679	133	57	
Lavoratori dipendenti	106.550	105.412	1.138	15.579	22.949	3.419	742	
Coadiuvanti	221	202	19	11	47	4	2	
COMMERCIO	30.958	28.875	2.083	1.379	3.076	5.455	445	
Imprenditori	926	870	56	39	71	187	15	
Lavoratori in proprio	20.588	18.997	1.591	1.056	2.203	4.419	328	
Dirigenti e impiegati	2.743	2.637	106	49	151	215	34	
Lavoratori dipendenti	6.192	5.893	299	218	615	546	60	
Coadiuvanti	509	478	31	17	36	88	8	
TRASPORTI E COMUNICAZIONI	22.514	22.148	366	928	1.902	901	881	
Imprenditori	269	266	3	17	24	18	24	
Lavoratori in proprio	2.896	2.870	26	193	308	193	99	
Dirigenti e impiegati	7.803	7.573	230	194	540	241	364	
Lavoratori dipendenti	11.502	11.395	107	523	1.024	447	392	
Coadiuvanti	44	44	—	1	6	2	2	
SERVIZI E ATTIVITÀ SOCIALI VARIE	30.054	25.236	4.818	910	2.947	891	306	
Imprenditori	3.419	3.349	70	42	173	63	30	
Lavoratori in proprio	2.761	2.676	85	111	271	103	26	
Dirigenti e impiegati	14.140	11.964	2.176	305	980	318	140	
Lavoratori dipendenti	9.691	7.208	2.483	450	1.518	407	110	
Coadiuvanti	43	39	4	2	5	—	—	
ALTRE ATTIVITÀ	33.154	31.551	1.603	938	2.828	919	369	
Imprenditori	44	44	—	1	3	1	—	
Lavoratori in proprio	43	43	—	7	7	2	—	
Dirigenti e impiegati	24.128	22.943	1.185	496	1.618	597	252	
Lavoratori dipendenti	8.933	8.515	418	434	1.199	318	117	
Coadiuvanti	6	6	—	—	1	1	—	
CONDIZIONI NON PROFESSIONALI	182.283	107.967	74.316	21.078	27.047	6.085	2.443	
In cerca di prima occupazione	2.044	1.734	310	143	170	68	14	
Casalinghe	31.497	—	31.497	1.686	4.490	1.023	394	
Persone ritirate dal lavoro	137.939	98.161	39.778	17.979	21.020	4.645	1.903	
Altra condizione	10.803	8.072	2.731	1.270	1.367	349	132	
TOTALE.	531.245	437.269	93.976	95.602	88.503	21.566	6.669	

del capo famiglia, condizione professionale o non professionale dei parenti e affini, e regione

B R I A

P O N E N T I

T I E A F F I N I

professionale			In condizione non professionale					MEMBRI AGGREGATI	TOTALE
Servizi e attività sociali varie	Altre attività	Totale	Studenti	Casalinghe	Persone ritirate dal lavoro	Altre condizioni	Totale		
16.556	11.421	183.664	388.068	278.801	38.694	264.690	970.253	7.206	1.510.085
1.182	2.469	84.317	107.755	67.929	13.567	69.219	258.470	2.073	446.335
29	18	218	506	405	48	236	1.195	85	1.971
630	679	28.712	31.745	23.496	4.928	18.838	79.007	830	142.439
98	50	537	1.441	896	121	774	3.232	55	5.016
421	1.721	54.752	73.845	42.919	8.431	49.153	174.348	1.094	295.878
4	1	98	218	213	39	218	688	9	1.031
3.473	1.980	55.399	145.450	120.062	12.591	113.860	391.963	1.906	580.075
163	76	825	2.917	1.881	197	1.786	6.781	86	9.994
536	348	6.371	15.102	12.812	1.725	11.738	41.377	311	64.248
478	207	1.805	5.169	4.103	577	4.426	14.275	114	21.739
2.283	1.346	46.318	122.103	101.098	10.067	95.732	329.000	1.393	483.261
13	3	80	159	168	25	178	530	2	833
1.618	1.339	13.312	33.707	24.088	3.160	22.040	82.995	850	128.115
57	43	412	1.054	646	93	577	2.370	36	3.744
1.071	985	10.062	22.407	15.176	2.349	13.316	53.248	575	84.473
247	140	836	2.618	2.047	221	2.054	6.940	99	10.618
207	145	1.791	7.220	5.857	470	5.729	19.276	118	27.377
36	26	211	408	362	27	364	1.161	22	1.903
1.068	751	6.431	26.884	20.565	2.076	18.681	68.206	304	97.455
18	11	112	374	219	31	203	827	8	1.216
92	99	984	3.498	2.512	217	2.648	8.875	75	12.830
618	328	2.285	9.291	6.471	822	5.436	22.020	97	32.205
334	311	3.031	13.698	11.331	999	10.351	36.379	124	51.036
6	2	19	23	32	7	43	105	—	168
6.125	1.141	12.320	32.733	19.786	3.597	18.984	75.100	1.201	118.675
806	186	1.300	3.550	2.276	317	2.007	8.150	423	13.292
424	122	1.057	2.474	2.247	263	1.940	6.924	56	10.798
3.979	560	6.282	14.282	7.508	2.032	8.209	32.031	496	52.949
910	272	3.667	12.402	7.729	983	6.790	27.904	225	41.487
6	1	14	25	26	2	38	91	1	149
3.090	3.741	11.885	41.539	26.371	3.703	21.906	93.519	872	139.430
9	9	23	52	30	9	27	118	5	190
2	3	21	52	27	7	24	110	1	175
2.654	3.083	8.700	28.813	17.608	2.806	15.494	64.721	721	98.270
425	645	3.138	12.616	8.704	880	6.357	28.557	145	40.773
—	1	3	6	2	1	4	13	—	22
6.199	5.173	68.025	55.067	72.207	47.686	35.034	209.994	4.066	464.368
126	67	588	978	1.220	373	1.377	3.948	35	6.615
1.213	833	9.639	13.026	6.721	1.579	6.450	27.776	932	69.844
4.492	3.975	54.014	34.177	59.441	44.408	21.115	159.141	2.762	353.856
368	298	3.784	6.886	4.825	1.326	6.092	19.129	337	34.053
22.755	16.594	251.689	443.135	351.008	86.380	299.724	1.180.247	11.272	1.974.453

Segue Tav. 10 - Famiglie residenti e componenti, per condizione professionale o non professionale

S I C I

CONDIZIONE DEL CAPO FAMIGLIA	FAMIGLIE	C O M					
		CAPO FAMIGLIA		P A R E N			
		M	F	In condizione			
				Agricoltura	Industrie	Commercio	Trasporti e comunicazioni
CONDIZIONI PROFESSIONALI	842.848	804.394	38.454	85.636	102.317	41.309	7.182
AGRICOLTURA	256.899	249.339	7.560	73.113	37.656	8.752	1.557
Imprenditori	1.115	1.080	35	140	69	37	8
Lavoratori in proprio	77.015	74.242	2.773	27.795	10.200	2.849	597
Dirigenti e impiegati	2.227	2.171	56	204	162	74	20
Lavoratori dipendenti	175.635	171.000	4.635	44.805	27.120	5.780	923
Coadiuvanti	907	846	61	169	105	12	9
INDUSTRIE	268.039	262.000	6.039	8.404	38.865	9.713	1.474
Imprenditori	5.574	5.491	83	68	735	153	27
Lavoratori in proprio	48.156	45.429	2.727	1.371	7.421	2.035	274
Dirigenti e impiegati	21.851	21.239	612	158	1.634	521	193
Lavoratori dipendenti	191.618	189.050	2.568	6.794	28.963	6.979	977
Coadiuvanti	840	791	49	13	112	25	3
COMMERCIO	87.332	80.719	6.613	1.243	7.339	15.664	624
Imprenditori	3.080	2.867	213	44	180	640	20
Lavoratori in proprio	48.493	43.883	4.610	888	4.481	11.692	364
Dirigenti e impiegati	11.346	10.765	581	29	512	879	95
Lavoratori dipendenti	22.844	21.735	1.109	272	2.092	2.127	135
Coadiuvanti	1.569	1.469	100	10	74	326	10
TRASPORTI E COMUNICAZIONI	55.490	54.679	811	772	4.707	2.063	2.092
Imprenditori	605	598	7	11	44	26	41
Lavoratori in proprio	8.423	8.396	37	289	936	505	271
Dirigenti e impiegati	17.060	16.542	518	103	881	400	817
Lavoratori dipendenti	29.270	29.025	245	366	2.837	1.128	961
Coadiuvanti	132	128	4	3	9	4	2
SERVIZI E ATTIVITÀ SOCIALI VARIE	79.806	67.052	12.754	1.169	6.939	2.717	577
Imprenditori	10.353	10.074	279	79	284	172	61
Lavoratori in proprio	9.043	8.641	402	208	823	365	65
Dirigenti e impiegati	32.675	26.734	5.941	324	1.502	692	218
Lavoratori dipendenti	27.508	21.412	6.096	557	4.318	1.482	232
Coadiuvanti	227	191	36	1	12	6	1
ALTRE ATTIVITÀ	95.282	90.605	4.677	935	6.811	2.400	858
Imprenditori	125	119	6	—	9	2	3
Lavoratori in proprio	98	92	6	2	7	6	—
Dirigenti e impiegati	68.003	64.468	3.535	482	3.303	1.371	565
Lavoratori dipendenti	27.041	25.912	1.129	451	3.492	1.020	290
Coadiuvanti	15	14	1	—	—	1	—
CONDIZIONI NON PROFESSIONALI	494.622	304.760	189.862	36.363	72.289	22.658	6788
In cerca di prima occupazione	5.774	5.151	623	113	268	230	39
Casalinghe	128.682	—	128.682	4.528	15.845	5.053	1.790
Persone ritirate dal lavoro	336.718	280.802	55.916	30.281	53.254	16.205	4.744
Altra condizione	23.448	18.807	4.641	1.441	2.922	1.170	215
TOTALE	1.337.470	1.109.154	228.316	121.999	174.606	63.967	13.970

del capo famiglia, condizione professionale o non professionale dei parenti e affini, e regione

L I A

P O N E N T I

T I E A F F I N I

professionale			In condizione non professionale					MEMBRI AGGREGATI	TOTALE
Servizi e attività sociali varie	Altre attività	Totale	Studenti	Casalinghe	Persone ritirate dal lavoro	Altre condizioni	Totale		
39.395	15.976	291.815	800.783	788.032	54.525	594.957	2.238.297	14.887	3.387.847
5.425	2.018	128.521	232.892	237.898	19.617	167.407	657.814	3.586	1.046.820
82	26	362	1.022	1.016	78	503	2.619	116	4.212
2.060	1.026	44.527	59.172	64.747	6.869	37.198	167.986	862	290.390
182	59	701	2.186	1.969	178	1.371	5.704	46	8.678
3.082	903	82.613	169.699	169.240	12.404	127.684	479.027	2.550	739.825
19	4	318	813	926	88	651	2.478	12	3.715
8.472	2.874	69.802	247.836	266.297	14.229	223.201	751.563	4.097	1.093.501
290	102	1.375	5.898	5.271	295	3.641	15.105	141	22.195
1.564	643	13.308	37.540	42.358	3.147	32.353	115.398	816	177.678
1.653	757	4.916	19.900	18.471	1.419	15.664	55.454	404	82.625
4.936	1.359	50.008	183.924	199.475	9.328	170.909	563.636	2.716	807.978
29	13	195	574	722	40	634	1.970	20	3.025
3.575	1.484	29.929	78.899	76.768	4.768	59.892	220.327	2.365	339.953
150	60	1.094	2.969	2.537	184	1.681	7.371	143	11.688
1.877	870	20.172	42.792	39.747	3.035	28.817	114.391	1.365	184.421
746	313	2.574	9.853	9.872	526	7.797	28.048	288	42.256
742	209	5.577	22.183	23.315	960	20.538	66.996	501	95.918
60	32	512	1.102	1.297	63	1.059	3.521	68	5.670
2.188	942	12.764	60.004	57.612	2.924	42.743	163.283	930	232.467
24	12	158	639	571	36	408	1.654	21	2.438
289	115	2.405	8.675	8.222	450	6.645	23.992	248	35.068
1.128	500	3.829	18.420	16.080	1.117	11.077	46.694	176	67.759
746	312	6.350	32.162	32.604	1.316	24.510	90.592	482	126.694
1	3	22	108	135	5	103	351	3	508
12.090	1.963	25.455	75.102	62.903	6.051	46.190	190.246	2.284	297.791
1.900	565	3.061	10.300	7.529	673	5.415	23.917	595	37.926
1.158	157	2.776	6.826	7.839	622	5.562	20.849	227	32.895
7.162	884	10.782	29.006	21.135	3.203	16.797	70.141	848	114.446
1.845	350	8.784	28.830	26.240	1.540	18.278	74.888	609	111.789
25	7	52	140	160	13	138	451	5	735
7.645	6.695	25.344	106.050	86.554	6.936	55.524	255.064	1.625	377.315
15	17	46	112	86	1	57	256	7	434
7	8	30	87	74	2	57	220	1	349
6.645	5.799	18.165	74.029	56.736	5.231	37.969	173.965	1.154	261.287
978	871	7.102	31.804	29.646	1.702	17.433	80.585	462	115.190
—	—	1	18	12	—	8	38	1	55
21.756	10.440	170.294	128.264	288.878	69.394	90.457	576.993	8.526	1.250.435
295	124	1.069	2.813	4.097	418	4.449	11.777	84	18.704
5.255	2.700	35.171	29.497	29.197	4.204	18.667	81.565	2.101	247.519
15.077	7.223	126.784	82.938	242.150	62.667	55.369	443.124	5.383	912.009
1.129	393	7.270	13.016	13.434	2.105	11.972	40.527	958	72.203
61.151	26.416	462.109	929.047	1.076.910	123.919	685.414	2.815.290	23.413	4.638.282

Segue Tav. 10 — Famiglie residenti e componenti, per condizione professionale o non professionale

S A R D

CONDIZIONE DEL CAPO FAMIGLIA	FAMIGLIE	C O M					
		CAPO FAMIGLIA		P A R E N			
		M	F	In condizione			
				Agricoltura	Industrie	Commercio	Trasporti e comunicazioni
CONDIZIONI PROFESSIONALI	232.440	221.283	11.157	16.515	32.556	17.253	3.017
AGRICOLTURA	57.363	56.154	1.209	13.702	9.448	3.447	776
Imprenditori	247	235	12	33	15	7	—
Lavoratori in proprio	31.580	31.005	575	9.337	4.686	2.066	476
Dirigenti e impiegati	923	908	15	63	66	33	7
Lavoratori dipendenti	24.450	23.849	601	4.230	4.652	1.337	290
Coadiuvanti	163	157	6	39	29	4	3
INDUSTRIE	80.520	79.218	1.302	1.745	14.357	4.032	655
Imprenditori	1.750	1.725	25	20	274	71	9
Lavoratori in proprio	12.177	11.748	429	250	2.281	684	100
Dirigenti e impiegati	8.666	8.462	204	46	891	291	91
Lavoratori dipendenti	57.665	57.035	630	1.426	10.868	2.979	453
Coadiuvanti	262	248	14	3	43	7	2
COMMERCIO	26.326	23.655	2.671	419	2.604	6.393	257
Imprenditori	871	788	83	9	77	254	5
Lavoratori in proprio	15.825	13.788	2.037	337	1.770	5.100	175
Dirigenti e impiegati	3.645	3.423	222	15	166	341	30
Lavoratori dipendenti	5.425	5.158	267	53	562	581	43
Coadiuvanti	560	498	62	5	29	117	4
TRASPORTI E COMUNICAZIONI	17.462	17.122	340	193	1.919	1.096	796
Imprenditori	297	293	4	2	17	21	38
Lavoratori in proprio	3.062	3.040	22	49	354	252	154
Dirigenti e impiegati	4.730	4.518	212	34	374	198	281
Lavoratori dipendenti	9.327	9.225	102	108	1.171	624	320
Coadiuvanti	46	46	—	—	3	1	3
SERVIZI E ATTIVITÀ SOCIALI VARIE	20.766	16.640	4.126	181	1654	953	199
Imprenditori	2.245	2.177	68	8	84	66	16
Lavoratori in proprio	1.826	1.718	108	22	172	126	15
Dirigenti e impiegati	10.273	8.288	1.985	70	470	313	76
Lavoratori dipendenti	6.369	4.412	1.957	81	925	447	92
Coadiuvanti	53	45	8	—	3	1	—
ALTRE ATTIVITÀ	30.003	28.494	1.509	275	2.574	1.332	334
Imprenditori	75	73	2	2	7	2	—
Lavoratori in proprio	47	44	3	3	6	4	—
Dirigenti e impiegati	20.249	19.235	1.014	134	1.033	675	220
Lavoratori dipendenti	9.628	9.138	490	136	1.528	650	114
Coadiuvanti	4	4	—	—	—	1	—
CONDIZIONI NON PROFESSIONALI	140.040	89.690	50.350	15.630	33.134	11.713	3.122
In cerca di prima occupazione	733	615	118	17	39	45	8
Casalinghe	33.715	—	33.715	2.863	6.496	2.455	727
Persone ritirate dal lavoro	99.508	84.513	14.995	12.302	25.769	8.887	2.331
Altra condizione	6.084	4.562	1.522	448	830	326	56
TOTALE	372.480	310.973	61.507	32.145	65.690	28.966	6.139

del capo famiglia, condizione professionale o non professionale dei parenti e affini, e regione

EGNA

PONENTI

TI E AFFINI

professionale			In condizione non professionale					MEMBRI AGGREGATI	TOTALE
Servizi e attività sociali varie	Altre attività	Totale	Studenti	Casalinghe	Persone ritirate dal lavoro	Altre condizioni	Totale		
18.434	6.553	94.328	274.665	214.331	16.550	188.618	694.164	6.718	1.027.650
3.541	1.357	32.271	65.865	58.095	5.780	39.237	168.977	897	259.508
35	7	97	280	204	9	127	620	44	1.008
1.857	864	19.286	33.397	33.031	3.356	19.044	88.828	514	140.208
111	37	317	1.099	734	66	727	2.626	58	3.924
1.533	447	12.489	30.988	23.972	2.337	19.242	76.539	280	113.758
5	2	82	101	154	12	97	364	1	610
4.494	1.400	26.683	98.027	80.066	4.950	77.481	260.524	1.425	369.152
126	23	523	2.222	1.648	80	1.461	5.411	183	7.867
681	205	4.201	12.061	11.053	805	10.009	33.928	225	50.531
865	309	2.493	8.674	7.084	460	7.044	23.262	401	34.822
2.803	859	19.388	74.902	60.054	3.597	58.754	197.307	604	274.964
19	4	78	168	227	8	213	616	12	968
1.661	619	11.953	27.576	20.510	1.605	19.715	69.406	1.306	108.991
64	19	428	1.046	631	48	537	2.262	96	3.657
903	436	8.721	16.657	11.634	1.086	10.350	39.727	792	65.065
387	81	1.020	3.444	2.780	166	2.956	9.346	249	14.260
260	74	1.573	6.016	5.070	282	5.455	16.823	129	23.950
47	9	211	413	395	23	417	1.248	40	2.059
994	336	5.334	22.942	17.050	926	16.099	57.017	362	80.175
17	6	101	385	271	16	270	942	19	1.359
132	51	992	3.690	2.910	152	3.126	9.878	49	13.981
439	137	1.463	5.768	3.975	255	3.616	13.614	133	19.940
403	140	2.766	13.059	9.846	501	9.046	32.452	155	44.700
3	2	12	40	48	2	41	131	6	195
4.525	630	8.142	21.801	13.097	1.459	13.662	50.019	1.534	80.461
593	92	859	2.773	1.476	87	1.370	5.706	495	9.305
325	48	708	1.738	1.529	118	1.384	4.769	50	7.353
2.869	352	4.150	9.698	5.226	767	6.265	21.956	865	37.244
723	135	2.403	7.543	4.833	486	4.615	17.477	123	26.372
15	3	22	49	33	1	28	111	1	187
3.219	2.211	9.945	38.454	25.513	1.830	22.424	88.221	1.194	129.363
15	14	40	75	58	6	56	195	15	325
6	8	27	47	35	3	32	117	1	192
2.622	1.665	6.349	24.679	15.340	1.208	14.424	55.651	1.047	83.296
576	524	3.528	13.647	10.076	612	7.912	32.247	131	45.534
—	—	1	6	4	1	—	11	—	16
13.113	5.118	81.830	58.022	93.502	19.749	31.718	202.991	3.253	428.114
52	26	187	342	393	69	501	1.305	15	2.240
2.921	1.177	16.639	12.177	8.285	1.982	6.235	28.679	928	79.961
9.713	3.748	62.750	41.786	81.739	17.234	21.814	162.573	2.006	326.837
427	167	2.254	3.717	3.085	464	3.168	10.434	304	19.076
31.547	11.671	176.158	332.687	307.833	36.299	220.336	897.155	9.971	1.455.764

TAV. 11 - Comuni e relative famiglie residenti

PROVINCIE REGIONI	NUMERO										
	fino a 200		201-500		501-1.000		1.001-2.000		2.001-3.000		3.001-
	N. Comuni	N. Famiglie	N. Comuni	N. Famiglie	N. Comuni	N. Famiglie	N. Comuni	N. Famiglie	N. Comuni	N. Famiglie	N. Comuni
Torino	60	8.133	115	38.580	54	35.889	44	60.271	15	36.340	12
Vercelli	55	6.231	48	15.764	35	24.897	18	24.612	5	11.996	4
Novara	31	4.625	72	24.655	34	25.017	12	16.767	7	16.319	2
Cuneo	99	12.169	73	25.446	42	28.420	22	30.954	7	17.225	—
Asti	42	5.337	47	14.314	23	14.553	4	5.503	1	2.156	2
Alessandria	52	7.164	75	23.577	46	29.996	9	14.785	1	2.195	1
PIEMONTE	339	43.659	430	142.336	234	158.772	109	152.892	36	86.231	21
VALLE D'AOSTA	29	3.325	27	8.663	14	9.024	3	4.386	—	—	—
Varese	20	2.723	31	10.109	31	23.511	33	44.640	11	26.910	9
Como	46	5.797	91	32.419	62	45.333	33	44.814	9	21.795	3
Sondrio	21	2.678	26	8.921	20	13.715	7	8.786	3	7.179	—
Milano	11	1.310	55	18.074	44	32.729	53	77.945	19	44.629	31
Bergamo	42	5.433	77	25.020	64	45.182	51	70.395	6	13.651	8
Brescia	15	2.424	56	19.144	70	50.716	31	42.358	22	53.727	8
Pavia	41	5.063	76	25.520	43	30.163	18	23.027	5	12.310	3
Cremona	16	2.261	55	18.294	27	18.206	10	12.666	3	6.855	2
Mantova	—	—	13	5.149	23	16.184	22	33.952	8	18.914	2
LOMBARDIA	212	27.689	480	162.650	384	275.739	258	358.583	86	205.970	66
Bolzano-Bozen	22	2.985	43	14.814	36	23.596	10	12.624	3	7.877	1
Trento	82	10.805	94	30.274	29	19.841	12	16.336	1	2.122	3
TRENTINO-ALTO ADIGE	104	13.790	137	45.088	65	43.437	22	28.960	4	9.999	4
Verona	2	226	21	7.633	31	23.187	25	35.494	13	30.753	2
Vicenza	7	1.113	28	9.749	36	25.688	33	45.298	8	18.590	4
Belluno	6	915	17	5.964	25	17.363	16	20.645	3	6.964	—
Treviso	1	194	5	1.890	31	24.752	41	58.588	8	18.861	3
Venezia	—	—	—	—	8	6.000	17	25.191	7	17.729	3
Padova	—	—	15	5.936	42	32.110	33	46.332	6	14.297	8
Rovigo	—	—	14	5.516	18	14.302	12	15.831	4	9.448	1
VENETO	16	2.448	100	36.688	191	143.402	177	247.379	49	116.642	21
Pordenone	—	—	16	5.523	14	9.410	11	17.274	4	10.223	5
Udine	10	1.633	32	12.071	52	36.851	32	43.802	5	12.589	5
Gorizia	1	172	10	3.777	6	4.507	3	4.523	1	2.299	2
Trieste	1	200	1	435	—	—	1	1.977	1	2.491	1
FRIULI-VENEZIA GIULIA	12	2.005	59	21.806	72	50.768	47	67.576	11	27.602	13
Imperia	18	2.458	30	9.271	10	7.113	2	2.397	2	4.743	1
Savona	19	2.561	22	7.160	6	4.754	10	14.441	3	7.102	6
Genova	6	683	14	4.308	23	17.353	12	17.414	3	7.797	5
La Spezia	—	—	10	3.137	8	5.483	6	8.775	5	11.643	—
LIGURIA	43	5.702	76	23.876	47	34.703	30	43.027	13	31.285	12
Piacenza	2	270	5	1.744	15	11.516	21	29.841	2	4.110	2
Parma	—	—	3	1.278	17	12.493	17	25.544	7	17.012	—
Reggio nell'Emilia	—	—	1	438	7	5.193	24	34.885	7	16.014	4
Modena	—	—	3	1.274	10	8.710	17	23.968	8	21.175	3
Bologna	—	—	2	915	18	14.057	21	30.175	6	14.073	8
Ferrara	—	—	—	—	3	2.288	11	15.170	4	9.096	2
Ravenna	—	—	—	—	2	1.215	4	5.565	3	7.190	4
Forlì	—	—	12	4.766	8	5.449	18	25.445	3	7.700	4
EMILIA-ROMAGNA	2	270	26	10.415	80	60.921	133	190.593	40	96.370	27
Massa-Carrara	—	—	2	824	4	3.109	5	6.423	1	2.384	3
Lucca	—	—	10	3.484	7	5.626	6	9.285	3	7.767	4
Pistoia	—	—	1	250	5	3.890	7	11.451	3	7.236	3
Firenze	—	—	3	1.157	6	5.278	13	18.993	10	24.343	11
Livorno	1	79	2	638	7	5.620	1	1.165	2	4.837	3
Pisa	1	161	7	2.433	7	5.002	9	12.519	8	20.216	2
Arezzo	1	183	4	1.301	14	10.403	9	12.398	6	15.140	1
Siena	—	—	4	1.833	12	9.343	10	14.823	5	11.972	3
Grosseto	—	—	—	—	8	5.678	11	15.403	3	7.938	4
TOSCANA	3	423	33	11.920	70	53.949	71	102.460	41	101.833	34

per classi di numerosità delle famiglie e provincia

DI FAMIGLIE

5.000		5.001-10.000		10.001-15.000		15.001-20.000		20.001-30.000		oltre 30.000		TOTALE	
N. Famiglie	N. Comuni	N. Famiglie	N. Comuni	N. Famiglie	N. Comuni	N. Famiglie	N. Comuni	N. Famiglie	N. Comuni	N. Famiglie	N. Comuni	N. Famiglie	N. Comuni
42.739	8	60.261	5	67.774	1	18.042	—	—	1	409.136	315	777.165	
12.866	2	10.779	—	—	2	39.125	—	—	—	—	169	146.270	
8.038	5	28.402	1	11.920	—	—	—	—	1	35.603	165	171.346	
—	6	42.369	—	—	1	17.744	—	—	—	—	250	174.327	
6.794	—	—	—	—	—	—	1	25.540	—	—	120	74.197	
4.129	3	25.289	1	11.346	1	15.861	—	—	1	36.134	190	170.476	
74.566	24	167.100	7	91.040	5	90.772	1	25.540	3	480.873	1.209	1.513.781	
—	—	—	1	12.520	—	—	—	—	—	—	74	37.918	
34.988	2	10.367	2	24.719	—	—	2	51.525	—	—	141	229.492	
12.397	1	9.122	—	—	1	17.108	—	—	1	31.613	247	220.398	
—	1	6.721	—	—	—	—	—	—	—	—	78	48.000	
119.111	23	163.199	8	98.994	1	15.890	2	53.340	2	655.477	249	1.280.698	
31.510	1	7.988	—	—	—	—	—	—	1	40.812	250	239.991	
29.264	3	16.878	—	—	—	—	—	—	1	67.879	206	282.390	
10.855	1	5.711	1	14.130	—	—	1	23.765	1	30.204	190	180.748	
7.977	—	—	1	10.108	—	—	—	28.232	—	—	115	104.599	
8.335	1	5.221	—	—	—	—	1	20.573	—	—	70	108.328	
254.437	33	225.207	12	147.951	2	32.998	7	177.435	6	825.985	1.546	2.694.644	
4.414	—	—	1	11.113	—	—	—	—	1	33.753	117	111.176	
10.474	1	9.580	—	—	—	—	1	27.535	—	—	223	126.967	
14.888	1	9.580	1	11.113	—	—	1	27.535	1	33.753	340	238.143	
7.244	3	18.540	—	—	—	—	—	—	1	85.146	98	208.223	
15.797	3	24.427	1	10.866	—	—	—	—	1	34.826	121	186.354	
—	1	6.483	1	10.851	—	—	—	—	—	—	69	69.185	
10.385	5	36.824	—	—	—	—	1	27.052	—	—	95	178.546	
11.085	6	39.161	1	13.853	—	—	—	—	1	113.001	43	226.020	
30.248	—	—	—	—	—	—	—	—	1	68.411	105	197.334	
3.706	1	6.144	1	14.603	—	—	—	—	—	—	51	69.550	
78.465	19	131.579	4	50.173	—	—	1	27.052	4	301.384	582	1.135.212	
17.581	—	—	1	14.545	—	—	—	—	—	—	51	74.556	
16.215	—	—	—	—	—	—	—	—	1	34.104	137	157.265	
6.677	—	—	1	10.195	1	15.160	—	—	—	—	25	47.310	
4.873	—	—	—	—	—	—	—	—	1	106.555	6	116.531	
45.346	—	—	2	24.740	1	15.160	—	—	2	140.659	219	395.662	
4.289	2	13.460	1	14.220	—	—	1	22.462	—	—	67	80.413	
26.961	2	11.688	—	—	—	—	1	29.626	—	—	69	104.293	
18.718	1	7.096	2	21.060	—	—	—	—	1	298.246	67	392.675	
—	2	12.004	—	—	—	—	—	—	1	45.844	32	86.886	
49.968	7	44.248	3	35.280	—	—	2	52.088	2	344.090	235	664.267	
8.012	—	—	—	—	—	—	—	—	1	36.430	48	91.923	
—	2	13.647	—	—	—	—	—	—	1	57.072	47	127.046	
15.241	1	5.773	—	—	—	—	—	—	1	40.704	45	118.248	
13.029	3	17.701	1	10.331	1	16.244	—	—	1	54.604	47	167.036	
29.987	2	13.970	1	11.598	1	17.263	—	—	1	170.893	60	302.931	
8.779	5	33.093	—	—	—	—	—	—	1	49.527	26	117.953	
13.424	2	12.770	1	10.393	1	16.475	—	—	1	41.320	18	108.352	
14.732	2	13.423	—	—	—	—	1	24.660	2	67.201	50	163.376	
103.204	17	110.377	3	32.322	3	49.982	1	24.660	9	517.751	341	1.196.865	
10.478	—	—	—	—	1	18.676	1	23.055	—	—	17	64.949	
15.967	2	17.069	1	11.627	1	17.701	1	27.410	—	—	35	115.936	
12.431	2	12.704	—	—	—	—	1	29.602	—	—	22	77.564	
44.896	3	18.976	3	38.381	—	—	—	—	2	190.025	51	342.049	
9.860	2	15.975	1	13.088	—	—	—	—	1	54.707	20	105.969	
7.781	3	21.853	1	10.220	—	—	—	—	1	34.589	39	114.774	
4.629	3	19.458	—	—	—	—	1	25.475	—	—	39	88.987	
11.840	1	6.762	—	—	1	19.842	—	—	—	—	36	76.415	
15.202	1	5.716	—	—	1	19.925	—	—	—	—	28	69.862	
133.084	17	118.513	6	73.316	4	76.144	4	105.542	46	279.321	287	1.056.505	

Segue Tav. 11 - Comuni e relative famiglie residenti

PROVINCIE REGIONI	N U M E R O										
	fino a 200		201-500		501-1.000		1.001-2.000		2.001-3.000		3.001-
	N. Comuni	N. Famiglie	N. Comuni	N. Famiglie	N. Comuni	N. Famiglie	N. Comuni	N. Famiglie	N. Comuni	N. Famiglie	N. Comuni
Perugia	2	332	12	4.170	14	9.761	17	24.992	2	5.206	6
Terni	1	107	10	3.836	13	8.690	4	5.089	1	2.952	—
UMBRIA	3	439	22	8.006	27	18.451	21	30.081	3	8.158	6
Pesaro e Urbino	4	686	24	8.228	25	18.614	8	11.245	3	8.541	1
Ancona	—	—	14	4.902	16	11.839	7	9.620	4	9.020	2
Macerata	7	785	15	4.575	14	9.059	10	13.370	6	15.486	3
Ascoli Piceno	6	950	29	9.612	20	13.559	10	12.813	2	5.228	3
MARCHE	17	2.421	82	27.317	75	53.071	35	47.048	15	38.275	9
Viterbo	1	195	12	4.247	26	18.442	13	18.511	3	6.994	4
Rieti	25	3.699	28	9.183	11	7.865	7	8.387	1	2.019	—
Roma	15	2.111	31	10.555	24	17.906	18	25.288	11	25.807	6
Latina	1	170	5	1.974	5	4.029	8	11.610	4	9.589	2
Frosinone	4	750	24	8.265	30	20.702	19	26.187	5	12.145	5
LAZIO	46	6.925	100	34.224	96	68.944	65	89.983	24	56.554	17
L'Aquila	17	2.567	49	15.461	27	17.554	9	12.203	3	7.517	—
Teramo	2	376	12	4.689	13	9.777	12	17.052	5	11.352	1
Pescara	3	529	19	6.559	11	8.816	8	11.335	3	7.301	1
Chieti	12	1.781	40	13.991	30	20.055	14	18.145	3	7.740	1
ABRUZZI	34	5.253	120	40.700	81	56.202	43	58.735	14	33.910	3
Isernia	9	1.240	29	10.064	10	6.227	3	4.661	—	—	1
Campobasso	4	486	42	15.270	23	15.908	13	19.331	—	—	1
MOLISE	13	1.726	71	25.334	33	22.135	16	23.992	—	—	2
Caserta	1	188	18	6.609	26	18.529	36	48.584	8	18.606	4
Benevento	1	186	20	7.480	36	26.258	15	19.198	4	10.206	—
Napoli	—	—	3	1.304	11	8.533	22	31.833	15	37.482	14
Avellino	3	536	39	14.366	39	27.595	32	42.757	5	11.846	—
Salerno	5	833	49	16.819	49	35.545	28	41.496	11	25.426	6
CAMPANIA	10	1.743	129	46.578	161	116.460	133	183.868	43	103.566	24
Foggia	2	227	3	1.360	19	14.272	18	25.250	4	9.362	9
Bari	—	—	3	1.062	—	—	5	8.892	7	17.473	13
Taranto	—	—	2	790	2	1.334	11	15.511	3	7.437	5
Brindisi	—	—	—	—	—	—	6	9.873	2	4.782	5
Lecce	—	—	7	2.985	20	14.892	37	54.445	18	44.373	8
PUGLIA	2	227	15	6.197	41	30.498	77	113.971	34	83.427	40
Potenza	—	—	26	9.671	41	30.698	23	32.588	3	7.892	5
Matera	—	—	5	1.714	9	6.571	7	10.189	6	14.699	2
BASILICATA	—	—	31	11.385	50	37.269	30	42.777	9	22.591	7
Cosenza	2	309	55	20.267	50	35.592	33	44.772	6	15.338	5
Catanzaro	—	—	42	15.974	66	48.205	37	50.197	7	15.740	1
Reggio di Calabria	1	192	27	10.143	31	23.191	21	31.920	7	17.490	8
CALABRIA	3	501	124	46.384	147	106.988	91	126.889	20	48.568	14
Trapani	—	—	—	—	3	2.333	6	8.238	2	5.464	6
Palermo	—	—	10	3.261	20	16.112	32	48.027	8	18.931	6
Messina	2	275	24	8.992	38	27.095	32	45.683	6	15.493	2
Agrigento	—	—	2	864	8	6.212	13	20.042	5	12.716	9
Caltanissetta	—	—	1	262	5	4.016	5	6.768	4	9.103	3
Enna	—	—	1	403	2	1.745	4	5.534	4	9.540	7
Catania	—	—	3	1.222	4	3.085	23	34.472	8	19.683	8
Ragusa	—	—	—	—	—	—	3	4.234	2	4.747	2
Siracusa	—	—	1	455	1	583	3	3.882	2	5.286	6
SICILIA	2	275	42	15.459	81	61.181	121	176.880	41	100.963	49
Sassari	11	1.795	26	9.354	22	16.170	13	16.772	3	8.035	3
Nuoro	14	1.885	34	11.404	38	26.255	13	16.984	2	4.448	—
Cagliari	27	3.756	65	21.285	37	26.668	28	37.135	9	21.136	2
SARDEGNA	52	7.436	125	42.043	97	69.093	54	70.891	14	33.619	5
ITALIA	942	126.257	2.229	767.069	2.046	1.471.007	1.536	2.160.971	497	1.205.563	374

per classi di numerosità delle famiglie e provincia

DI FAMIGLIE

5.000		5.001-10.000		10.001-15.000		15.001-20.000		20.001-30.000		oltre 30.000		TOTALE	
N. Famiglie	N. Comuni	N. Famiglie	N. Comuni	N. Famiglie	N. Comuni	N. Famiglie	N. Comuni	N. Famiglie	N. Comuni	N. Famiglie	N. Comuni	N. Famiglie	N. Comuni
22.920	3	24.273	2	25.325	—	—	—	—	1	37.223	59	154.202	—
—	2	12.757	—	—	—	—	—	—	1	34.156	32	67.587	—
22.920	5	37.030	2	25.325	—	—	—	—	2	71.379	91	221.789	—
4.827	—	—	1	13.862	—	—	1	25.020	—	—	67	91.023	—
6.962	3	21.660	2	22.414	—	—	—	—	1	33.851	49	120.268	—
12.607	1	8.956	1	11.975	—	—	—	—	—	—	57	76.813	—
11.780	1	8.471	1	11.398	1	15.371	—	—	—	—	73	89.182	—
36.176	5	39.087	5	59.649	1	15.371	1	25.020	1	33.851	246	377.286	—
14.775	—	—	—	—	1	16.389	—	—	—	—	60	79.553	—
—	—	—	1	11.053	—	—	—	—	—	—	73	42.206	—
23.026	7	44.770	4	50.427	—	—	—	—	1	826.990	117	1.026.880	—
8.050	7	45.677	—	—	—	—	1	20.530	—	—	33	101.629	—
22.118	3	18.794	1	10.739	—	—	—	—	—	—	91	119.700	—
67.969	17	109.241	6	72.219	1	16.389	1	20.530	1	826.990	374	1.369.968	—
—	2	14.774	—	—	1	17.006	—	—	—	—	108	87.082	—
4.787	1	5.200	1	12.249	—	—	—	—	—	—	47	65.482	—
4.884	—	—	—	—	—	—	—	—	1	34.373	46	73.797	—
3.340	3	20.712	1	14.165	—	—	—	—	—	—	104	99.929	—
13.011	6	40.686	2	26.414	1	17.006	—	—	1	34.373	305	326.290	—
4.187	—	—	—	—	—	—	—	—	—	—	52	26.379	—
4.335	—	—	1	11.523	—	—	—	—	—	—	84	66.853	—
8.522	—	—	1	11.523	—	—	—	—	—	—	136	93.232	—
14.260	6	41.680	1	10.962	1	17.168	—	—	—	—	101	176.586	—
—	—	—	—	—	1	15.131	—	—	—	—	77	78.459	—
56.064	14	89.779	6	76.007	2	37.227	1	22.336	1	310.998	89	671.563	—
—	1	6.523	1	13.563	—	—	—	—	—	—	120	117.186	—
22.998	6	41.275	2	22.830	—	—	—	—	1	40.083	157	247.305	—
93.322	27	179.257	10	123.362	4	69.526	1	22.336	2	351.081	544	1.291.099	—
35.082	3	18.525	3	37.116	—	—	—	—	1	35.479	62	176.673	—
51.073	10	65.218	6	63.928	2	35.788	1	20.148	1	93.651	48	357.233	—
20.428	3	20.442	1	11.356	—	—	—	—	1	62.744	28	140.042	—
19.152	6	44.290	—	—	—	—	1	21.025	—	—	20	99.122	—
29.377	3	20.221	—	—	—	—	1	22.925	—	—	94	189.218	—
155.112	25	168.696	10	112.400	2	35.788	3	64.098	3	191.874	252	962.288	—
16.968	—	—	1	14.539	—	—	—	—	—	—	99	112.356	—
8.200	—	—	1	11.304	—	—	—	—	—	—	30	52.677	—
25.168	—	—	2	25.843	—	—	—	—	—	—	129	165.033	—
20.521	3	18.620	—	—	—	—	1	26.978	—	—	155	182.397	—
3.009	1	8.205	2	26.649	—	—	1	22.362	—	—	157	190.341	—
30.733	—	—	—	—	—	—	—	—	1	44.838	96	158.507	—
54.263	4	26.825	2	26.649	—	—	2	49.340	1	44.838	408	531.245	—
22.418	2	14.357	2	22.675	—	—	2	43.867	—	—	23	119.352	—
21.861	4	29.605	—	—	—	—	—	—	1	169.940	81	307.737	—
6.981	2	17.248	—	—	—	—	—	—	1	72.150	107	193.917	—
35.608	4	29.859	2	24.039	—	—	—	—	—	—	43	129.340	—
12.319	2	12.840	—	—	2	33.240	—	—	—	—	22	78.548	—
26.079	2	14.544	—	—	—	—	—	—	—	—	20	57.845	—
28.703	5	32.111	3	36.797	—	—	—	—	1	109.257	55	265.330	—
7.210	2	16.093	2	27.602	1	19.157	—	—	—	—	12	79.043	—
24.046	5	42.404	—	—	—	—	1	29.702	—	—	19	106.358	—
185.225	28	209.061	9	111.113	3	52.397	3	73.569	3	351.347	382	1.337.470	—
10.587	2	14.595	—	—	—	—	1	26.512	—	—	81	103.820	—
—	1	7.416	—	—	—	—	—	—	—	—	102	68.392	—
6.258	4	28.129	—	—	—	—	—	—	1	55.901	173	200.268	—
16.845	7	50.140	—	—	—	—	1	26.512	1	55.901	356	372.480	—
1.432.491	242	1.666.627	88	1.072.952	27	471.533	29	721.257	46	4.885.450	8.056	15.981.177	—

TAV. 12 - Convivenze e relativi componenti

PROVINCIE REGIONI	CONVIVENZE ECCLESIASTICHE			ISTITUTI DI ISTRUZIONE			ISTITUTI ASSISTENZIALI			ISTITUTI E CASE DI CURA			ISTITUTI	
	Convivenze	Componenti		Convivenze	Componenti		Convivenze	Componenti		Convivenze	Componenti		Convivenze	
		MF	M		MF	M		MF	M		MF	M		
Torino	481	5.903	1.792	695	3.233	1.174	342	14.975	3.990	163	6.099	2.663	18	
Vercelli	55	830	116	190	580	188	100	4.107	1.236	30	1.146	458	3	
Novara	74	1.137	131	238	781	264	106	2.068	712	41	1.764	730	6	
Cuneo	87	1.576	314	281	962	325	154	3.641	1.169	66	2.334	1.021	13	
Asti	45	456	76	124	531	154	65	1.721	550	18	189	45	2	
Alessandria	111	1.056	231	203	581	220	81	2.991	1.024	34	1.898	823	11	
PIEMONTE	853	10.958	2.660	1.731	6.668	2.325	848	29.503	8.681	352	13.430	5.740	53	
VALLE D'AOSTA	21	178	27	21	110	59	15	365	154	3	39	13	1	
Varese	157	1.328	347	257	835	298	91	2.916	804	43	1.680	544	6	
Como	62	1.277	183	344	1.162	237	99	3.213	914	48	1.323	269	4	
Sondrio	43	378	164	106	290	94	44	783	179	19	941	385	2	
Milano	637	7.534	1.604	773	4.340	531	306	12.778	4.465	137	8.048	3.006	16	
Bergamo	283	3.173	349	343	804	172	137	4.209	1.504	42	1.399	361	6	
Brescia	132	2.444	257	369	1.184	307	174	3.384	1.101	65	3.107	1.172	8	
Pavia	120	718	123	175	422	57	90	2.746	924	31	1.615	821	7	
Cremona	95	855	42	170	368	84	63	2.394	920	30	3.047	1.545	3	
Mantova	78	496	62	103	174	89	68	2.007	788	30	1.683	976	3	
LOMBARDIA	1.607	18.203	3.131	2.640	9.579	1.869	1.072	34.430	11.599	445	22.843	9.079	55	
Bolzano-Bozen	119	1.166	480	86	690	264	90	2.203	839	35	562	138	7	
Trento	85	1.116	417	168	911	343	82	2.375	754	58	1.701	753	8	
TRENTINO-ALTO A.	204	2.282	897	254	1.601	607	172	4.578	1.593	93	2.263	891	15	
Verona	242	3.532	842	285	1.041	454	117	2.956	990	43	1.582	532	6	
Vicenza	231	1.929	312	275	1.097	277	131	3.279	939	46	3.113	1.369	4	
Belluno	46	278	80	115	324	99	54	1.087	330	28	1.420	645	1	
Treviso	327	1.921	389	287	978	368	83	3.748	1.455	46	1.726	580	5	
Venezia	236	2.350	502	258	862	373	85	2.786	917	32	2.014	673	12	
Padova	265	2.270	473	302	1.054	278	80	3.699	1.289	75	1.261	619	5	
Rovigo	43	511	81	102	465	121	48	1.573	496	21	152	64	3	
VENETO	1.390	12.791	2.679	1.624	5.821	1.970	598	19.128	6.416	291	11.268	4.482	36	
Pordenone	23	292	53	64	338	110	39	968	356	18	552	364	5	
Udine	55	801	188	161	565	131	68	1.947	703	34	1.805	709	6	
Gorizia	19	488	66	23	128	54	31	644	199	13	647	253	2	
Trieste	34	374	110	22	203	66	35	1.481	434	23	1.468	562	2	
FRIULI-VENEZ. G.	131	1.955	417	270	1.234	361	173	5.040	1.692	88	4.472	1.888	15	
Imperia	62	558	86	69	322	44	73	911	329	29	239	77	6	
Savona	84	1.249	179	96	299	116	50	1.119	402	37	336	71	6	
Genova	194	3.018	655	214	1.545	525	149	5.172	1.780	62	5.175	1.781	5	
La Spezia	55	356	95	64	373	161	34	288	82	9	46	18	2	
LIGURIA	395	5.181	1.015	443	2.539	846	306	7.490	2.593	137	5.796	1.947	19	
Piacenza	43	704	99	89	432	168	52	1.818	656	19	828	441	3	
Parma	81	1.031	332	80	357	143	46	1.239	443	36	1.362	698	4	
Reggio nell'Emilia	87	531	114	113	564	207	62	1.600	536	35	771	469	4	
Modena	105	802	138	137	687	190	58	2.083	851	57	376	115	5	
Bologna	182	1.935	511	166	925	264	113	3.393	979	71	3.915	2.010	5	
Ferrara	84	569	97	139	480	204	47	971	375	24	656	329	2	
Ravenna	92	726	114	87	318	69	52	1.071	396	31	255	79	1	
Forlì	104	916	192	117	605	171	96	1.752	497	36	383	162	3	
EMILIA-ROMAGNA	778	7.214	1.597	928	4.368	1.416	526	13.927	4.733	309	8.546	4.303	27	
Massa-Carrara	42	262	52	45	153	40	20	205	61	14	121	24	4	
Lucca	99	858	187	84	408	129	42	848	299	22	913	449	6	
Pistoia	53	492	88	57	246	87	31	753	307	18	514	258	2	
Firenze	265	3.250	696	285	941	198	175	4.715	1.450	118	2.459	1.010	9	
Livorno	60	628	88	58	150	35	36	716	219	22	177	25	16	
Pisa	73	832	135	112	327	93	56	1.788	689	27	1.677	876	6	
Arezzo	98	744	226	72	235	129	56	937	310	36	207	42	3	
Siena	64	811	221	72	198	97	45	841	201	35	1.797	962	3	
Grosseto	32	227	67	63	186	64	36	629	287	16	169	64	3	
TOSCANA	786	8.104	1.760	848	2.844	872	497	11.432	3.823	308	8.034	3.710	52	

permanenti, per specie della convivenza e provincia


DI PREVENZIONE E PENA		ALBERGHI. PENSIONI LOCANDE E SIMILI			NAVI MERCANTILI			ALTRE CONVIVENZE			TOTALE		
Componenti		Convivenze	Componenti		Convivenze	Componenti		Convivenze	Componenti		Convivenze	Componenti	
MF	M		MF	M		MF	M		MF	M		MF	M
225	153	940	1.018	508	—	—	—	1.816	3.986	3.871	4.455	35.439	14.151
11	11	114	218	190	—	—	—	92	394	312	584	7.286	2.511
21	21	245	785	540	—	—	—	181	1.099	1.054	891	7.655	3.452
297	297	202	606	335	—	—	—	174	977	502	977	10.393	3.963
4	4	59	106	80	—	—	—	42	206	144	355	3.213	1.053
159	159	167	334	235	—	—	—	162	653	532	769	7.672	3.224
717	645	1.727	3.067	1.888	—	—	—	2.467	7.315	6.415	8.031	71.658	28.354
—	—	122	272	220	—	—	—	139	351	337	322	1.315	810
16	16	184	502	414	—	—	—	283	1.604	1.110	1.021	8.881	3.533
18	16	254	890	465	2	—	—	236	3.938	2.553	1.049	11.821	4.637
6	6	92	209	117	—	—	—	119	578	536	425	3.185	1.481
286	253	1.255	3.970	2.309	5	—	—	2.737	8.133	5.868	5.866	45.089	18.036
32	30	161	483	348	—	—	—	324	750	431	1.296	10.850	3.195
50	29	291	713	440	—	—	—	158	1.262	869	1.197	12.144	4.175
32	32	113	330	168	—	—	—	152	704	490	688	6.567	2.615
72	14	82	121	87	—	—	—	176	563	346	619	7.420	3.038
22	21	123	228	130	6	—	—	164	387	320	575	4.997	2.386
534	417	2.555	7.446	4.478	13	—	—	4.349	17.919	12.523	12.736	110.954	43.096
24	23	620	784	248	—	—	—	340	3.012	2.815	1.297	8.441	4.807
47	40	205	383	130	—	—	—	167	1.115	933	773	7.648	3.370
71	63	825	1.167	378	—	—	—	507	4.127	3.748	2.070	16.089	8.177
47	44	189	456	281	—	—	—	180	1.598	1.032	1.062	11.212	4.175
18	18	124	372	188	—	—	—	216	1.301	777	1.027	11.109	3.880
24	24	138	215	82	—	—	—	147	348	312	529	3.696	1.572
33	30	109	347	279	—	—	—	153	1.182	934	1.010	9.935	4.035
153	65	263	842	473	102	—	—	373	1.422	1.315	1.361	10.429	4.318
207	206	123	352	178	—	—	—	291	1.953	1.555	1.141	10.796	4.598
7	2	45	128	72	—	—	—	76	1.135	798	338	3.971	1.634
489	389	991	2.712	1.553	102	—	—	1.436	8.939	6.723	6.468	61.148	24.212
11	11	46	127	68	—	—	—	41	586	559	236	2.874	1.521
23	20	132	287	182	14	—	—	1.166	1.981	1.808	1.636	7.409	3.741
10	10	44	61	23	5	—	—	112	1.112	1.021	249	3.090	1.626
51	45	77	138	57	58	—	—	263	1.339	1.294	514	5.054	2.568
95	86	299	613	330	77	—	—	1.582	5.018	4.682	2.635	18.427	9.456
13	13	394	483	287	35	—	—	110	389	380	778	2.915	1.216
11	11	229	345	180	30	—	—	35	526	462	567	3.885	1.421
75	67	496	876	578	230	—	—	134	2.807	2.553	1.484	18.668	7.939
32	31	71	49	26	40	—	—	65	803	764	340	1.947	1.177
131	122	1.190	1.753	1.071	335	—	—	344	4.525	4.159	3.169	27.415	11.753
11	11	64	86	72	—	—	—	45	546	520	315	4.425	1.967
142	142	164	286	98	—	—	—	205	409	219	616	4.826	2.075
187	184	83	76	38	—	—	—	333	970	527	717	4.699	2.075
37	37	96	87	48	—	—	—	180	1.226	962	638	5.298	2.341
56	49	151	275	122	—	—	—	322	1.270	1.133	1.010	11.769	5.068
13	13	96	132	87	—	—	—	206	506	491	598	3.327	1.596
15	15	85	273	178	70	—	—	150	467	312	568	3.125	1.163
26	23	110	348	186	2	—	—	229	1.082	833	697	5.112	2.064
487	474	849	1.563	829	72	—	—	1.670	6.476	4.997	5.159	42.581	18.349
88	83	41	123	46	12	—	—	82	275	189	260	1.227	495
21	21	83	239	102	46	—	—	54	365	236	436	3.652	1.423
7	7	221	184	98	2	—	—	129	159	147	513	2.355	992
274	229	536	986	482	1	—	—	795	1.725	1.345	2.184	14.350	5.410
171	171	101	287	212	126	—	—	131	1.490	1.465	601	4.559	3.062
5	5	58	123	96	—	—	—	41	777	730	416	5.859	2.906
94	94	225	228	137	—	—	—	131	1.024	553	454	3.275	1.361
5	5	105	115	67	24	—	—	70	271	165	514	4.240	1.877
1.717	1.666	1.522	2.631	1.419	211	—	—	1.502	6.833	5.511	5.726	41.595	18.761

Segue Tav. 12 - Convivenze e relativi componenti

PROVINCIE REGIONI	CONVIVENZE ECCLESIASTICHE			ISTITUTI DI ISTRUZIONE			ISTITUTI ASSISTENZIALI			ISTITUTI E CASE DI CURA			ISTITUTI	
	Convivenze	Componenti		Convivenze	Componenti		Convivenze	Componenti		Convivenze	Componenti		Convivenze	
		MF	M		MF	M		MF	M		MF	M		
Perugia	236	2.775	537	138	561	261	91	1.413	540	44	1.020	402	5	
Terni	59	429	86	54	204	76	33	914	483	8	47	8	6	
UMBRIA	295	3.204	623	192	765	337	124	2.327	1.023	52	1.067	410	11	
Pesaro e Urbino	95	669	169	98	284	111	53	655	211	27	443	168	6	
Ancona	130	1.232	482	103	284	63	91	1.339	353	44	1.059	420	8	
Macerata	99	905	269	87	184	65	85	1.077	328	44	642	283	5	
Ascoli Piceno	106	894	228	86	487	245	56	570	138	38	676	311	2	
MARCHE	430	3.700	1.148	374	1.239	484	285	3.641	1.030	153	2.820	1.182	21	
Viterbo	116	916	168	104	331	160	52	689	139	31	498	138	5	
Rieti	59	369	68	71	203	74	30	241	62	10	736	420	1	
Roma	1.306	15.069	5.234	875	12.312	4.348	414	7.920	1.993	382	8.519	2.536	18	
Latina	91	594	162	78	348	132	46	264	60	33	118	25	5	
Frosinone	122	986	293	109	747	238	62	610	138	36	261	126	9	
LAZIO	1.694	17.934	5.925	1.237	13.941	4.952	604	9.724	2.392	492	10.132	3.245	38	
L'Aquila	113	766	204	112	376	163	43	706	208	21	1.061	514	13	
Teramo	48	267	84	47	137	23	26	312	96	16	1.266	694	2	
Pescara	45	359	84	73	528	300	34	305	90	24	437	236	4	
Chieti	83	473	195	113	792	422	40	771	253	15	442	250	3	
ABRUZZI	289	1.865	567	345	1.833	908	143	2.094	647	76	3.206	1.694	22	
Isernia	17	98	21	25	84	32	15	98	37	4	24	9	2	
Campobasso	51	278	87	66	297	72	39	558	167	7	29	12	5	
MOLISE	68	376	108	91	381	104	54	656	204	11	53	21	7	
Caserta	120	872	172	147	715	249	86	1.187	425	42	1.760	1.065	12	
Benevento	91	445	138	94	425	232	25	378	84	12	45	10	5	
Napoli	376	5.569	1.425	336	2.647	989	305	4.220	1.071	163	3.371	1.620	28	
Avellino	119	697	208	101	425	176	65	699	326	22	71	5	6	
Salerno	198	1.453	406	227	965	387	91	778	201	61	3.838	2.188	14	
CAMPANIA	904	9.036	2.349	905	5.177	2.033	572	7.262	2.107	300	9.085	4.888	65	
Foggia	122	878	299	89	580	271	83	681	179	37	1.410	741	10	
Bari	185	1.961	404	189	1.189	403	208	1.850	546	97	4.567	2.348	17	
Taranto	89	826	200	61	528	248	37	271	151	35	91	5	7	
Brindisi	38	294	75	44	483	290	62	909	339	30	237	90	5	
Lecce	124	868	183	156	806	274	77	1467	490	39	582	358	9	
PUGLIA	558	4.827	1.161	539	3.586	1.486	467	5.178	1.705	238	6.887	3.542	48	
Potenza	59	383	74	94	460	133	49	554	172	19	1.556	865	9	
Matera	35	152	39	36	112	48	21	132	34	7	27	2	4	
BASILICATA	94	535	113	130	572	181	70	686	206	26	1.583	867	13	
Cosenza	138	669	260	181	882	311	75	886	296	49	501	205	6	
Catanzaro	115	531	220	133	536	213	64	1.236	257	52	270	108	20	
Reggio di Calabria	97	650	89	118	541	228	81	988	347	34	920	524	17	
CALABRIA	350	2.050	569	432	1.959	752	220	3.110	900	135	1.691	837	43	
Trapani	67	435	114	25	386	290	69	1.354	427	19	689	374	10	
Palermo	144	1.747	506	129	1.539	531	160	2.454	640	95	3.336	1.762	12	
Messina	105	1.364	409	78	695	453	87	1.396	550	41	1.556	732	5	
Agrigento	61	388	73	32	421	123	85	1.639	765	22	610	348	8	
Caltanissetta	43	377	69	25	206	88	59	920	308	27	49	2	7	
Enna	28	293	69	22	97	19	52	613	137	6	80	15	5	
Catania	133	1.318	360	93	1.124	432	124	2.909	966	79	621	262	11	
Ragusa	33	466	72	18	186	103	32	638	185	11	389	111	3	
Siracusa	45	379	118	34	558	198	48	916	291	18	929	567	11	
SICILIA	659	6.767	1.790	456	5.212	2.237	716	12.839	4.269	318	8.259	4.173	72	
Sassari	71	513	166	109	574	197	79	2.062	811	26	1222	658	15	
Nuoro	30	235	85	88	390	160	44	762	343	15	253	83	13	
Cagliari	152	1.196	268	186	976	271	115	2.256	605	53	917	431	9	
SARDEGNA	253	1.944	519	383	1.940	628	238	5.080	1.759	94	2.392	1.172	37	
ITALIA	11.759	119.104	29.055	13.843	71.369	24.427	7.700	178.490	57.526	3.921	123.866	54.084	650	

permanenti, per specie della convivenza e provincia

DI PREVENZIONE E PENA		ALBERGHI. PENSIONI LOCANDE E SIMILI			NAVI MERCANTILI			ALTRE CONVIVENZE			TOTALE		
Componenti		Convivenze	Componenti		Convivenze	Componenti		Convivenze	Componenti		Convivenze	Componenti	
MF	M		MF	M		MF	M		MF	M		MF	M
172	105	110	264	139	—	—	—	114	464	263	738	6.669	2.247
29	29	48	67	18	—	—	—	45	254	188	253	1.944	888
201	134	158	331	157	—	—	—	159	718	451	991	8.613	3.135
158	158	72	196	161	3	—	—	150	352	160	504	2.757	1.138
124	124	86	294	188	36	—	—	86	900	669	584	5.232	2.299
8	8	64	181	63	—	—	—	186	726	564	572	3.723	1.580
9	9	57	158	96	—	—	—	432	582	234	777	3.376	1.261
299	299	279	829	508	39	—	—	856	2.560	1.627	2.437	15.088	6.278
98	98	68	129	78	—	—	—	411	836	675	787	3.497	1.456
2	2	24	69	50	—	—	—	119	288	269	314	1.908	945
438	352	1.517	3.572	1.914	84	—	—	2.818	13.577	12.898	7.414	61.407	29.275
15	14	72	275	146	15	—	—	306	692	612	646	2.306	1.151
64	64	63	224	114	—	—	—	291	593	390	692	3.485	1.363
617	530	1.744	4.269	2.302	99	—	—	3.945	15.986	14.844	9.853	72.603	34.190
78	78	67	162	140	—	—	—	93	428	297	462	3.577	1.604
7	7	35	96	48	4	—	—	77	240	185	255	2.325	1.137
21	15	49	154	73	—	—	—	215	551	365	444	2.355	1.163
7	3	75	218	134	5	—	—	178	559	551	512	3.262	1.808
113	103	226	630	395	9	—	—	563	1.778	1.398	1.673	11.519	5.712
15	12	6	13	7	—	—	—	69	116	111	138	448	229
7	7	43	87	22	—	—	—	146	178	173	357	1.434	540
22	19	49	100	29	—	—	—	215	294	284	495	1.882	769
48	48	60	164	139	—	—	—	540	1.866	1.476	1.007	6.612	3.574
12	12	18	34	26	—	—	—	106	119	95	351	1.458	597
451	338	680	985	452	116	—	—	2.062	2.722	2.594	4.066	19.965	8.489
51	49	25	63	28	—	—	—	208	259	194	546	2.265	986
25	15	211	236	180	12	—	—	499	933	549	1.313	8.228	3.926
587	462	994	1.482	825	128	—	—	3.415	5.899	4.908	7.283	38.528	17.572
24	24	102	136	107	8	—	—	517	1.994	1.254	968	5.703	2.875
372	299	148	276	184	47	—	—	1.089	2.931	1.932	1.980	13.146	6.116
11	11	32	47	22	7	—	—	205	1.027	954	473	2.801	1.591
30	16	42	51	24	32	—	—	103	899	588	356	2.903	1.422
85	62	42	89	68	19	—	—	256	691	610	722	4.588	2.045
522	412	366	599	405	113	—	—	2.170	7.542	5.338	4.499	29.141	14.049
115	107	113	132	84	—	—	—	129	596	384	472	3.796	1.819
20	18	34	47	35	—	—	—	69	267	176	206	757	352
135	125	147	179	119	—	—	—	198	863	560	678	4.553	2.171
28	28	118	286	198	—	—	—	288	525	348	855	3.977	1.646
38	38	93	262	181	21	—	—	359	2.261	1.619	857	5.134	2.636
93	88	85	195	86	12	—	—	423	1.100	880	867	4.487	2.242
159	154	296	743	465	33	—	—	1.070	3.886	2.847	2.579	13.598	6.524
115	115	62	89	51	18	—	—	331	773	744	601	3.841	2.115
168	150	239	356	272	38	—	—	583	2.194	1.933	1.400	11.794	5.794
351	351	216	307	254	72	—	—	674	981	710	1.278	6.650	3.459
27	27	91	108	62	103	—	—	121	426	332	523	3.619	1.730
25	25	39	47	31	18	—	—	326	396	336	544	2.020	859
43	43	31	41	39	—	—	—	163	231	153	307	1.398	475
97	97	125	186	124	27	—	—	674	966	937	1.266	7.221	3.178
141	138	37	42	34	—	—	—	24	150	111	158	2.012	754
397	397	47	57	41	83	—	—	206	642	564	492	3.878	2.176
1.364	1.343	887	1.233	908	359	—	—	3.102	6.759	5.820	6.569	42.433	20.540
305	304	65	112	65	63	—	—	281	1.368	1.265	709	6.156	3.466
570	570	53	99	58	15	—	—	120	997	928	378	3.306	2.227
89	85	58	161	110	69	—	—	739	2.979	2.808	1.381	8.574	4.578
964	959	176	372	233	147	—	—	1.140	5.344	5.001	2.468	18.036	10.271
9.224	8.402	15.402	31.991	18.512	1.737	—	—	30.829	113.132	92.173	85.841	647.176	284.179



SESSO, ETÀ, STATO CIVILE

TAV. 13 — Popolazione residente e presente per età e stato civile

E T A (anni)	POPOLAZIONE RESIDENTE						POPOLAZIONE PRESENTE					
	Celibi e nubili	Coniugati	Vedovi	Separati legal- mente	Divor- ziati	Totale	Celibi e nubili	Coniugati	Vedovi	Separati legal- mente	Divor- ziati	Totale
ITALIA												
0	867.919	-	-	-	-	867.919	868.939	-	-	-	-	868.939
1	866.615	-	-	-	-	866.615	861.761	-	-	-	-	861.761
2	892.124	-	-	-	-	892.124	886.922	-	-	-	-	886.922
3	895.124	-	-	-	-	895.124	890.403	-	-	-	-	890.403
4	905.788	-	-	-	-	905.788	902.248	-	-	-	-	902.248
MENC DI 5	4.427.570	-	-	-	-	4.427.570	4.410.273	-	-	-	-	4.410.273
5	937.635	-	-	-	-	937.635	935.443	-	-	-	-	935.443
6	947.143	-	-	-	-	947.143	946.679	-	-	-	-	946.679
7	949.485	-	-	-	-	949.485	950.815	-	-	-	-	950.815
8	904.884	-	-	-	-	904.884	907.288	-	-	-	-	907.288
9	878.647	-	-	-	-	878.647	882.034	-	-	-	-	882.034
5-9	4.617.794	-	-	-	-	4.617.794	4.622.259	-	-	-	-	4.622.259
10	872.206	-	-	-	-	872.206	876.257	-	-	-	-	876.257
11	896.974	-	-	-	-	896.974	901.954	-	-	-	-	901.954
12	824.582	-	-	-	-	824.582	828.630	-	-	-	-	828.630
13	798.119	185	24	3	6	798.337	800.302	184	22	5	6	800.519
14	788.409	1.617	115	38	21	790.200	788.470	1.623	108	38	19	790.258
10-14	4.180.290	1.802	139	41	27	4.182.299	4.195.613	1.807	130	43	25	4.197.618
15	794.164	4.031	136	57	23	798.411	790.149	4.002	129	52	23	794.355
16	775.118	10.078	274	67	40	785.577	764.875	9.923	255	66	42	775.161
17	748.972	19.562	252	107	37	768.930	732.890	19.232	234	106	35	752.497
18	715.586	35.906	281	164	37	751.974	693.442	35.252	248	162	39	729.143
19	682.295	61.358	333	222	30	744.238	661.229	60.131	282	223	28	721.893
15-19	3.716.135	130.935	1.276	617	167	3.849.130	3.642.585	128.540	1.148	609	167	3.773.049
20	670.116	99.242	528	336	33	770.255	668.318	96.770	302	339	30	765.759
21	674.289	148.677	560	486	55	824.067	653.546	145.698	436	490	63	800.233
22	588.381	218.985	1.218	750	77	809.411	561.157	214.752	1.173	747	83	777.912
23	556.578	305.308	3.651	1.242	91	866.870	531.747	299.883	3.659	1.244	98	836.631
24	451.399	369.793	1.089	1.513	83	823.877	428.904	362.804	1.065	1.496	91	794.360
20-24	2.940.763	1.142.005	7.046	4.327	339	4.094.480	2.843.672	1.119.907	6.635	4.316	365	3.974.895
25	372.866	428.145	1.247	1.942	88	804.288	355.031	419.905	1.206	1.930	94	778.166
26	252.821	387.922	1.307	1.864	120	644.034	241.481	380.709	1.284	1.850	141	625.465
27	223.993	458.085	1.647	2.310	114	686.149	214.290	449.756	1.614	2.304	129	668.093
28	192.506	489.126	1.929	2.752	172	686.485	184.330	480.715	1.901	2.729	191	669.866
29	167.398	513.201	2.182	3.091	218	686.090	160.647	504.483	2.165	3.069	235	670.599
25-29	1.209.584	2.276.479	8.312	11.959	712	3.507.046	1.155.779	2.235.568	8.170	11.882	790	3.412.189
30	161.117	572.350	2.766	3.702	265	740.200	155.119	562.943	2.746	3.641	271	724.720
31	168.668	639.313	3.812	4.158	274	816.225	162.986	628.905	3.774	4.120	296	800.081
32	146.070	644.527	5.451	4.423	373	800.844	142.769	635.466	5.459	4.348	369	788.411
33	121.654	645.545	4.640	4.555	380	777.174	118.583	637.548	4.600	4.531	392	765.654
34	109.932	601.929	5.374	4.516	410	722.161	107.817	594.366	5.369	4.462	429	712.443
30-34	707.441	3.104.064	22.043	21.354	1.702	3.856.604	687.274	3.059.228	21.948	21.102	1.757	3.791.309
35	123.967	607.631	8.379	4.792	495	745.264	123.693	600.776	8.389	4.732	499	738.089
36	100.219	623.416	6.542	5.073	460	735.710	98.693	615.985	6.529	4.997	482	726.686
37	96.994	621.750	7.650	5.190	525	732.109	95.901	614.765	7.620	5.123	524	723.933
38	94.457	609.897	8.423	5.271	526	718.574	93.736	602.871	8.370	5.206	525	710.708
39	92.606	610.863	9.424	5.477	546	718.916	92.147	604.584	9.357	5.378	559	712.025
35-39	508.243	3.073.557	40.418	25.803	2.552	3.650.573	504.170	3.038.981	40.265	25.436	2.589	3.611.441
40	93.954	636.719	11.342	5.982	649	748.646	93.618	629.979	11.278	5.894	636	741.405
41	102.229	662.105	13.249	6.476	765	784.824	101.992	655.317	13.207	6.402	766	777.684
42	90.900	613.741	14.284	6.235	772	725.932	90.890	607.823	14.198	6.158	770	719.839
43	90.720	616.749	16.162	6.482	754	730.867	90.983	610.905	16.049	6.408	776	725.121
44	90.268	615.887	18.355	6.870	750	732.130	90.419	609.926	18.259	6.799	757	726.160
40-44	468.071	3.145.201	73.352	32.045	3.690	3.722.399	467.902	3.113.950	72.991	31.661	3.705	3.690.209

Segue Tav. 13 — Popolazione residente e presente per età e stato civile

E T A (anni)	POPOLAZIONE RESIDENTE						POPOLAZIONE PRESENTE					
	Celibi e nubli	Coniugati	Vedovi	Separati legal- mente	Divor- ziati	Totale	Celibi e nubli	Coniugati	Vedovi	Separati legal- mente	Divor- ziati	Totale
Segue ITALIA												
45	89.856	611.616	20.541	6.909	784	729.706	90.150	606.128	20.401	6.814	782	724.275
46	91.085	597.938	23.414	7.262	856	720.555	91.604	593.067	23.322	7.215	867	716.075
47	100.217	602.837	27.594	7.629	871	739.148	101.322	598.234	27.460	7.570	878	735.464
48	86.567	589.189	29.783	7.585	912	714.036	87.086	585.059	29.626	7.518	898	710.187
49	85.965	594.433	35.315	7.924	903	724.540	86.619	590.201	35.136	7.864	892	720.712
45-49	453.690	2.596.013	136.647	37.309	4.326	3.627.985	456.781	2.972.689	135.945	36.981	4.317	3.606.713
50	80.621	558.075	38.244	7.837	955	685.732	81.348	554.738	38.056	7.749	963	682.854
51	89.010	596.234	45.899	8.259	933	740.335	89.833	592.887	45.669	8.189	945	737.523
52	48.822	318.346	27.373	4.426	503	399.470	49.832	317.604	27.311	4.423	513	399.683
53	44.600	283.845	27.510	4.348	442	360.745	45.625	283.511	27.444	4.327	450	361.357
54	49.512	310.436	33.092	4.544	504	398.088	50.538	309.962	32.930	4.503	510	398.443
50-54	312.565	2.066.936	172.118	29.414	3.337	2.584.370	317.176	2.058.702	171.410	29.191	3.381	2.579.860
55	61.208	390.956	44.806	5.350	520	502.840	62.372	390.081	44.640	5.312	518	502.923
56	73.437	477.655	60.627	6.376	630	618.729	74.452	476.596	60.285	6.345	648	618.326
57	73.775	475.259	65.813	6.163	619	621.629	74.827	474.436	65.431	6.147	624	621.465
58	76.803	485.487	73.975	6.102	540	642.907	77.821	485.128	73.563	6.061	544	643.117
59	75.646	459.141	77.127	5.839	534	618.287	75.754	459.451	76.730	5.821	550	618.306
55-59	360.869	2.288.502	322.348	29.830	2.843	3.004.392	365.226	2.285.692	320.649	29.686	2.884	3.004.137
60	82.588	443.375	82.251	5.358	484	614.056	83.371	444.005	81.921	5.355	495	615.147
61	77.410	435.964	88.256	5.317	467	607.414	77.799	437.119	87.900	5.283	480	608.581
62	83.772	412.409	93.783	4.827	418	595.209	83.976	413.778	93.510	4.834	418	596.516
63	80.385	383.731	96.403	4.597	375	565.491	80.756	385.625	96.269	4.610	391	567.651
64	75.843	349.726	97.967	4.031	348	527.915	76.182	351.800	97.755	4.024	358	530.119
60-64	399.998	2.025.205	458.660	24.130	2.092	2.910.085	402.084	2.032.327	457.355	24.106	2.142	2.918.014
65	73.596	328.673	102.359	3.710	309	508.647	74.079	331.122	102.095	3.707	330	511.333
66	70.233	308.145	107.104	3.441	315	489.238	70.569	310.608	106.868	3.436	326	491.807
67	67.324	283.351	109.127	3.144	279	463.225	67.671	285.763	109.126	3.174	278	466.012
68	61.996	253.024	108.879	2.703	230	426.832	62.419	255.647	108.784	2.717	242	429.809
69	60.287	241.464	113.790	2.477	237	418.255	60.607	244.115	113.787	2.489	246	421.244
65-69	333.436	1.414.657	541.259	15.475	1.370	2.306.197	335.345	1.427.255	540.660	15.523	1.422	2.320.205
70	61.130	220.057	115.819	2.358	183	399.547	61.289	222.517	115.966	2.367	200	402.339
71	56.723	208.755	121.723	2.072	167	389.440	57.223	211.290	122.054	2.081	173	392.821
72	39.149	168.441	115.743	1.731	149	325.213	39.472	169.575	116.393	1.735	159	327.334
73	36.317	149.099	116.344	1.568	121	303.449	36.762	150.231	116.830	1.581	125	305.529
74	34.234	133.733	116.150	1.336	114	285.567	34.599	134.897	116.786	1.343	119	287.744
70-74	227.553	880.085	585.779	9.065	734	1.703.216	229.345	888.510	588.029	9.107	776	1.715.767
75	31.258	113.535	111.311	1.154	92	257.350	31.652	114.605	112.067	1.157	100	259.581
76	31.139	97.450	107.634	1.010	86	237.319	31.582	98.464	108.317	1.013	91	239.467
77	28.143	84.337	103.739	911	64	217.194	28.546	85.150	104.669	916	72	219.353
78	26.112	74.921	101.014	722	54	202.823	26.511	75.727	101.840	731	61	204.870
79	23.517	63.069	94.528	567	41	181.722	23.860	63.788	95.412	575	48	183.683
75-79	140.169	433.312	518.226	4.364	337	1.096.408	142.151	437.734	522.305	4.392	372	1.106.954
80-84	82.130	182.038	380.720	1.910	169	646.967	83.814	184.212	385.153	1.922	179	655.280
85-89	33.208	48.264	181.362	620	65	263.519	34.099	48.946	184.057	630	70	267.802
90-94	11.773	8.020	50.676	141	11	70.621	12.042	8.144	51.373	146	10	71.715
95-99	5.964	865	7.629	20	8	14.486	6.040	875	7.706	21	8	14.650
100 E PIU'	194	68	141	2	1	406	189	68	138	2	1	398
TOTALE	25.137.440	25.218.008	3.508.191	248.426	24.482	54.136.547	24.913.819	25.043.135	3.516.067	246.756	24.960	53.744.737

Segue Tav. 13 — Popolazione residente e presente per età e stato civile

ETÀ (anni)	POPOLAZIONE RESIDENTE					POPOLAZIONE PRESENTE						
	Celibi e nubili	Coniugati	Vedovi	Separati legal- mente	Divor- ziati	Totale	Celibi e nubili	Coniugati	Vedovi	Separati legal- mente	Divor- ziati	Totale
PIEMONTE												
0	61.985	-	-	-	-	61.985	62.340	-	-	-	-	62.340
1	61.135	-	-	-	-	61.135	60.976	-	-	-	-	60.976
2	62.496	-	-	-	-	62.496	62.380	-	-	-	-	62.380
3	62.642	-	-	-	-	62.642	62.430	-	-	-	-	62.430
4	62.910	-	-	-	-	62.910	62.770	-	-	-	-	62.770
MENO DI 5	311.168	-	-	-	-	311.168	310.896	-	-	-	-	310.896
5	64.736	-	-	-	-	64.736	64.645	-	-	-	-	64.645
6	64.863	-	-	-	-	64.863	65.000	-	-	-	-	65.000
7	64.984	-	-	-	-	64.984	65.177	-	-	-	-	65.177
8	60.526	-	-	-	-	60.526	60.816	-	-	-	-	60.816
9	57.871	-	-	-	-	57.871	58.174	-	-	-	-	58.174
5-9	312.980	-	-	-	-	312.980	313.812	-	-	-	-	313.812
10	57.701	-	-	-	-	57.701	58.205	-	-	-	-	58.205
11	58.115	-	-	-	-	58.115	58.791	-	-	-	-	58.791
12	53.864	-	-	-	-	53.864	54.649	-	-	-	-	54.649
13	52.548	11	-	-	1	52.560	53.199	12	-	-	1	53.212
14	52.840	106	5	3	-	52.954	53.427	106	6	3	-	53.542
10-14	275.068	117	5	3	1	275.194	278.271	118	6	3	1	278.399
15	52.618	253	10	7	1	52.889	53.243	251	9	7	1	53.511
16	51.462	678	12	3	2	52.157	51.898	685	12	2	2	52.599
17	50.560	1.495	7	4	6	52.072	51.048	1.498	6	3	6	52.561
18	49.491	3.110	18	13	2	52.634	50.091	3.128	17	12	3	53.251
19	48.077	5.470	28	20	-	53.595	51.843	5.433	26	19	-	57.321
15-19	252.208	11.006	75	47	11	263.347	258.123	10.995	70	43	12	269.243
20	46.425	9.188	36	39	1	55.689	52.355	9.174	22	41	1	61.593
21	47.122	13.921	33	64	5	61.145	48.706	13.911	28	64	6	62.715
22	42.042	21.116	138	95	6	63.397	42.761	20.990	133	95	6	63.985
23	40.289	29.536	489	156	11	70.481	41.008	29.404	496	155	9	71.072
24	32.362	35.039	101	224	5	67.731	32.721	34.864	106	228	6	67.925
20-24	208.240	108.800	797	578	28	318.443	217.551	108.343	785	583	28	327.290
25	25.760	39.057	99	274	4	65.194	26.012	38.767	102	270	5	65.156
26	17.523	35.540	98	253	14	53.428	17.726	35.288	100	254	15	53.383
27	16.264	41.749	126	301	12	58.452	16.397	41.427	126	301	12	58.263
28	14.500	43.869	147	366	19	58.901	14.630	43.550	147	361	24	58.712
29	12.651	45.874	158	424	18	59.125	12.673	45.546	156	416	21	58.812
25-29	86.698	206.089	628	1.618	67	295.100	87.438	204.578	631	1.602	77	294.326
30	12.749	51.225	242	481	41	64.738	12.716	50.911	246	466	41	64.380
31	13.213	57.260	307	542	37	71.359	13.160	56.961	297	526	40	70.984
32	12.218	57.999	542	600	42	71.401	12.308	57.857	548	593	39	71.345
33	10.477	58.317	389	621	60	69.864	10.447	58.127	386	618	63	69.641
34	9.521	53.438	468	645	52	64.124	9.574	53.301	468	638	48	64.029
30-34	58.178	278.239	1.948	2.889	232	341.486	58.205	277.157	1.945	2.841	231	340.379
35	10.727	54.450	869	597	71	66.714	10.859	54.389	863	580	70	66.761
36	8.671	54.512	530	650	78	64.441	8.694	54.381	528	650	78	64.331
37	8.412	53.891	621	688	80	63.692	8.494	53.853	625	675	80	63.727
38	8.352	52.682	725	697	66	62.522	8.396	52.692	720	680	64	62.552
39	8.393	53.558	841	717	86	63.595	8.480	53.542	836	712	88	63.658
35-39	44.555	269.093	3.586	3.349	381	320.964	44.923	268.857	3.572	3.297	380	321.029
40	8.466	55.607	993	721	95	65.882	8.492	55.599	992	718	101	65.902
41	9.305	57.612	1.157	854	110	69.038	9.365	57.556	1.154	833	111	69.019
42	8.387	53.248	1.230	787	110	63.762	8.500	53.209	1.235	782	105	63.831
43	8.506	52.963	1.377	764	108	63.718	8.575	52.906	1.370	758	106	63.715
44	8.409	51.755	1.646	861	101	62.772	8.444	51.700	1.642	842	105	62.733
40-44	43.073	271.185	6.403	3.987	524	325.172	43.376	270.970	6.393	3.933	528	325.200

Segue Tav. 13 — Popolazione residente e presente per età e stato civile

E T À (anni)	POPOLAZIONE RESIDENTE						POPOLAZIONE PRESENTE					
	Celli e nubli	Coniugati	Vedovi	Separati legal- mente	Divor- ziati	Totale	Celli e nubli	Coniugati	Vedovi	Separati legal- mente	Divor- ziati	Totale
Segue PIEMONTE												
45	8.175	51.017	1.770	847	115	61.924	8.220	50.989	1.766	830	111	61.916
46	8.305	49.939	1.961	863	125	61.193	8.378	49.972	1.969	855	120	61.294
47	9.152	48.934	2.352	821	109	61.368	9.302	49.001	2.357	800	104	61.564
48	7.929	48.732	2.441	848	126	60.076	8.012	48.762	2.460	844	124	60.202
49	7.907	50.083	3.021	896	124	62.031	8.006	50.131	3.016	880	124	62.157
45-49	41.468	248.705	11.545	4.275	599	306.592	41.918	248.855	11.568	4.209	583	307.133
50	7.393	46.470	3.319	824	127	58.133	7.461	46.459	3.305	818	129	58.172
51	7.765	47.791	3.836	850	116	60.358	7.812	47.858	3.820	839	116	60.445
52	4.437	24.992	2.346	486	55	32.316	4.539	25.132	2.349	490	57	32.567
53	3.956	22.960	2.455	452	59	29.882	4.067	23.076	2.457	449	59	30.108
54	4.638	25.546	2.876	505	71	33.636	4.743	25.688	2.871	499	74	33.875
50-54	28.189	167.759	14.832	3.117	428	214.325	28.622	168.213	14.802	3.095	435	215.167
55	6.104	32.951	4.067	603	73	43.798	6.215	33.027	4.064	597	70	43.973
56	7.527	41.425	5.474	682	84	55.192	7.659	41.528	5.461	679	83	55.410
57	7.495	41.277	6.174	644	72	55.662	7.583	41.403	6.124	639	71	55.820
58	7.698	41.997	6.842	633	74	57.244	7.781	42.144	6.819	630	71	57.445
59	7.971	40.867	7.343	651	67	56.899	7.912	40.939	7.318	646	65	56.880
55-59	36.795	198.517	29.900	3.213	370	268.795	37.150	199.041	29.786	3.191	360	269.528
60	8.507	38.782	7.866	556	67	55.778	8.466	38.852	7.828	549	66	55.761
61	7.852	38.400	8.378	610	49	55.289	7.850	38.506	8.344	603	49	55.352
62	8.550	37.187	9.151	530	61	55.479	8.540	37.251	9.110	522	63	55.486
63	8.329	35.520	9.632	494	59	54.034	8.311	35.589	9.616	491	63	54.070
64	8.076	32.013	9.787	458	51	50.385	8.060	32.128	9.765	458	50	50.461
60-64	41.314	181.902	44.814	2.648	287	270.965	41.227	182.326	44.663	2.623	291	271.130
65	7.703	30.065	10.238	404	30	48.440	7.735	30.254	10.146	404	28	48.567
66	7.466	28.372	10.791	353	31	47.013	7.490	28.578	10.733	351	29	47.181
67	7.289	26.724	11.322	342	36	45.713	7.283	26.878	11.291	347	35	45.834
68	6.758	24.091	11.343	267	21	42.480	6.806	24.271	11.326	264	22	42.689
69	6.655	22.944	11.451	271	23	41.344	6.682	23.166	11.429	270	22	41.569
65-69	35.871	132.196	55.145	1.637	141	224.990	35.996	133.147	54.925	1.636	136	225.840
70	6.586	21.124	12.062	250	22	40.044	6.563	21.272	12.012	253	25	40.125
71	6.248	19.571	12.351	217	11	38.398	6.301	19.759	12.383	213	12	38.668
72	4.650	15.543	11.661	202	18	32.074	4.658	15.567	11.696	203	20	32.144
73	4.426	13.870	11.649	166	14	30.125	4.455	13.957	11.681	170	14	30.277
74	4.387	12.924	11.724	143	5	29.183	4.417	12.989	11.753	141	4	29.304
70-74	26.297	83.032	59.447	978	70	169.824	26.394	83.544	59.525	980	75	170.518
75	3.797	11.047	11.368	119	9	26.340	3.851	11.119	11.405	119	8	26.502
76	3.789	9.311	10.964	102	14	24.180	3.827	9.344	10.989	102	14	24.276
77	3.416	8.209	10.557	99	3	22.284	3.460	8.269	10.622	99	4	22.454
78	3.152	7.171	10.055	80	3	20.461	3.167	7.222	10.115	78	4	20.586
79	2.874	6.061	9.395	54	2	18.386	2.904	6.097	9.453	54	3	18.511
75-79	17.028	41.799	52.339	454	31	111.651	17.209	42.051	52.584	452	33	112.329
80-84	10.184	17.746	38.609	206	20	66.765	10.348	17.878	38.904	201	19	67.350
85-89	3.980	4.446	18.160	72	9	26.667	4.066	4.483	18.351	71	9	26.980
90-94	1.178	635	4.859	15	1	6.688	1.185	635	4.886	15	1	6.722
95-99	439	69	660	3	2	1.173	445	69	672	3	2	1.191
100 E PIU'	14	6	4	-	-	24	14	6	4	-	-	24
TOTALE	1.834.925	2.221.341	343.756	29.089	3.202	4.432.313	1.857.169	2.221.266	344.072	28.778	3.201	4.454.486

Segue Tav. 13 - Popolazione residente e presente per età e stato civile

ETÀ (anni)	POPOLAZIONE RESIDENTE						POPOLAZIONE PRESENTE					
	Celli e nubili	Coniugati	Vedovi	Separati legal- mente	Divor- ziati	Totale	Celli e nubili	Coniugati	Vedovi	Separati legal- mente	Divor- ziati	Totale
VALLE D'AOSTA												
0	1.532	-	-	-	-	1.532	1.547	-	-	-	-	1.547
1	1.566	-	-	-	-	1.566	1.556	-	-	-	-	1.556
2	1.564	-	-	-	-	1.564	1.567	-	-	-	-	1.567
3	1.545	-	-	-	-	1.545	1.547	-	-	-	-	1.547
4	1.567	-	-	-	-	1.567	1.559	-	-	-	-	1.559
MENO DI 5	7.774	-	-	-	-	7.774	7.776	-	-	-	-	7.776
5	1.661	-	-	-	-	1.661	1.651	-	-	-	-	1.651
6	1.598	-	-	-	-	1.598	1.585	-	-	-	-	1.585
7	1.751	-	-	-	-	1.751	1.726	-	-	-	-	1.726
8	1.495	-	-	-	-	1.495	1.477	-	-	-	-	1.477
9	1.496	-	-	-	-	1.496	1.467	-	-	-	-	1.467
5-9	8.001	-	-	-	-	8.001	7.906	-	-	-	-	7.906
10	1.480	-	-	-	-	1.480	1.454	-	-	-	-	1.454
11	1.454	-	-	-	-	1.454	1.450	-	-	-	-	1.450
12	1.393	-	-	-	-	1.393	1.422	-	-	-	-	1.422
13	1.356	-	-	-	-	1.356	1.341	-	-	-	-	1.341
14	1.363	-	-	-	-	1.363	1.355	-	-	-	-	1.355
10-14	7.046	-	-	-	-	7.046	7.022	-	-	-	-	7.022
15	1.353	2	-	-	-	1.355	1.341	2	-	-	-	1.343
16	1.375	17	-	-	-	1.392	1.349	17	-	-	-	1.366
17	1.407	38	1	-	-	1.448	1.369	40	1	1	-	1.411
18	1.377	77	-	-	-	1.454	1.352	78	-	-	-	1.430
19	1.203	147	-	1	-	1.351	1.285	156	-	1	-	1.442
15-19	6.715	281	1	3	-	7.000	6.696	293	1	2	-	6.992
20	1.271	236	1	1	-	1.509	2.101	247	1	1	-	2.350
21	1.326	369	2	2	-	1.699	1.591	379	2	2	-	1.974
22	1.151	513	3	-	-	1.667	1.276	509	3	-	-	1.788
23	1.039	708	8	5	-	1.760	1.131	719	6	5	-	1.861
24	807	845	2	8	-	1.662	894	863	2	8	-	1.767
20-24	5.594	2.671	16	16	-	8.297	6.993	2.717	14	16	-	9.740
25	652	927	2	10	-	1.591	762	945	2	12	2	1.723
26	496	822	2	5	1	1.326	533	830	2	6	1	1.372
27	513	946	6	10	1	1.476	522	959	5	10	1	1.497
28	470	1.087	5	6	-	1.568	461	1.087	5	5	-	1.558
29	369	1.185	10	12	-	1.576	374	1.197	10	12	-	1.593
25-29	2.500	4.967	25	43	2	7.537	2.652	5.018	24	45	4	7.743
30	391	1.264	8	12	-	1.675	386	1.255	8	12	-	1.661
31	413	1.314	9	16	-	1.752	409	1.316	9	16	-	1.750
32	406	1.357	16	20	1	1.800	400	1.354	16	19	1	1.790
33	281	1.362	21	17	-	1.681	282	1.376	21	18	-	1.697
34	300	1.248	23	12	1	1.584	296	1.259	22	14	3	1.594
30-34	1.791	6.545	77	77	2	8.492	1.773	6.560	76	79	4	8.492
35	284	1.240	18	18	2	1.562	294	1.257	19	18	4	1.592
36	250	1.270	18	19	-	1.557	254	1.278	17	17	1	1.567
37	244	1.169	27	23	-	1.463	250	1.196	26	25	-	1.497
38	259	1.266	28	17	3	1.573	265	1.283	26	18	3	1.595
39	251	1.312	30	24	1	1.618	266	1.317	28	26	1	1.638
35-39	1.288	6.257	121	101	6	7.773	1.329	6.331	116	104	9	7.889
40	262	1.350	44	20	1	1.677	274	1.359	44	21	1	1.699
41	282	1.335	54	27	3	1.701	297	1.347	54	26	3	1.727
42	250	1.336	35	16	1	1.638	253	1.355	34	14	2	1.658
43	259	1.290	48	23	5	1.625	259	1.295	48	20	5	1.627
44	269	1.200	62	25	3	1.559	269	1.212	62	25	3	1.571
40-44	1.322	6.511	243	111	13	8.200	1.352	6.568	242	106	14	8.282

Segue Tav. 13 — Popolazione residente e presente per età e stato civile

ETÀ (anni)	POPOLAZIONE RESIDENTE						POPOLAZIONE PRESENTE					
	Celibi e nubili	Coniugati	Vedovi	Separati legal- mente	Divor- ziati	Totale	Celibi e nubili	Coniugati	Vedovi	Separati legal- mente	Divor- ziati	Totale
Segue VALLE D'AOSTA												
45	237	1.277	71	23	2	1.610	243	1.297	70	21	1	1.632
46	227	1.151	67	19	1	1.465	234	1.166	65	17	1	1.483
47	237	1.189	82	25	-	1.533	244	1.204	82	23	-	1.553
48	232	1.209	88	27	2	1.558	230	1.224	86	26	3	1.569
49	216	1.273	109	22	1	1.621	212	1.294	105	24	2	1.637
45-49	1.149	6.099	417	116	6	7.787	1.163	6.185	408	111	7	7.874
50	214	1.144	116	18	4	1.496	209	1.151	114	21	4	1.499
51	244	1.175	123	23	3	1.568	255	1.173	127	23	5	1.583
52	148	618	79	9	1	855	154	633	77	9	1	874
53	125	623	79	15	2	844	135	629	80	15	-	859
54	134	641	84	16	2	877	140	644	87	16	2	889
50-54	865	4.201	481	81	12	5.640	893	4.230	485	84	12	5.704
55	189	776	107	17	1	1.090	198	789	106	15	1	1.109
56	210	975	148	17	-	1.350	209	990	146	16	-	1.361
57	205	984	183	15	-	1.387	210	1.002	176	15	1	1.404
58	202	1.005	188	16	-	1.411	207	1.014	188	14	-	1.423
59	201	933	204	16	1	1.355	197	940	207	15	1	1.360
55-59	1.007	4.673	830	81	2	6.593	1.021	4.735	823	75	3	6.657
60	235	869	222	14	-	1.340	234	862	212	13	-	1.321
61	201	858	223	16	1	1.299	203	853	221	15	1	1.293
62	240	836	231	16	-	1.323	236	843	232	15	-	1.326
63	205	775	255	14	-	1.249	202	778	254	14	-	1.248
64	206	728	231	9	1	1.175	203	739	228	8	1	1.179
60-64	1.087	4.066	1.162	69	2	6.386	1.078	4.075	1.147	65	2	6.367
65	194	644	274	9	-	1.121	188	663	271	9	1	1.132
66	178	585	242	12	-	1.017	181	584	246	11	-	1.022
67	181	512	255	6	-	954	178	523	249	7	-	957
68	171	467	233	9	-	880	170	483	228	8	-	889
69	168	451	275	2	1	897	163	468	266	3	1	901
65-69	892	2.659	1.279	38	1	4.869	880	2.721	1.260	38	2	4.901
70	161	394	265	7	-	827	160	408	263	8	-	839
71	154	333	273	6	2	768	155	347	274	5	2	783
72	109	294	293	2	1	699	105	290	289	1	1	686
73	101	271	240	1	-	613	102	266	236	1	-	605
74	92	230	273	1	-	596	90	231	267	1	1	590
70-74	617	1.522	1.344	17	3	3.503	612	1.542	1.329	16	4	3.503
75	107	171	240	3	-	521	106	171	234	3	-	514
76	108	137	242	8	-	495	108	134	240	8	-	490
77	83	169	215	1	-	468	81	167	211	1	-	460
78	88	117	218	1	-	424	82	118	215	1	-	416
79	82	83	186	1	-	352	79	82	176	1	-	338
75-79	468	677	1.101	14	-	2.260	456	672	1.076	14	-	2.218
80-84	288	255	740	4	-	1.287	281	255	730	4	-	1.270
85-89	86	84	367	7	-	544	87	83	357	7	-	534
90-94	38	9	84	-	-	131	38	8	85	-	-	131
95-99	13	1	14	-	-	28	12	1	13	-	-	26
100 E PIU'	2	-	-	-	-	2	2	-	-	-	-	2
TOTALE	48.543	51.478	8.302	778	49	109.150	50.022	51.994	8.186	766	61	111.029

Segue Tav. 13 — Popolazione residente e presente per età e stato civile

E T À (anni)	POPOLAZIONE RESIDENTE						POPOLAZIONE PRESENTE					
	Celibi e nubili	Coniugati	Vedovi	Separati legal- mente	Divor- ziati	Totale	Celibi e nubili	Coniugati	Vedovi	Separati legal- mente	Divor- ziati	Totale
LOMBARDIA												
0	131.719	-	-	-	-	131.719	132.417	-	-	-	-	132.417
1	132.192	-	-	-	-	132.192	131.328	-	-	-	-	131.328
2	136.497	-	-	-	-	136.497	135.480	-	-	-	-	135.480
3	136.577	-	-	-	-	136.577	135.779	-	-	-	-	135.779
4	138.439	-	-	-	-	138.439	137.532	-	-	-	-	137.532
MENO DI 5	675.424	-	-	-	-	675.424	672.536	-	-	-	-	672.536
5	144.871	-	-	-	-	144.871	143.980	-	-	-	-	143.980
6	145.028	-	-	-	-	145.028	144.695	-	-	-	-	144.695
7	143.219	-	-	-	-	143.219	143.108	-	-	-	-	143.108
8	133.477	-	-	-	-	133.477	133.343	-	-	-	-	133.343
9	127.486	-	-	-	-	127.486	127.433	-	-	-	-	127.433
5-9	694.081	-	-	-	-	694.081	692.559	-	-	-	-	692.559
10	125.523	-	-	-	-	125.523	125.597	-	-	-	-	125.597
11	128.293	-	-	-	-	128.293	128.527	-	-	-	-	128.527
12	116.806	-	-	-	-	116.806	116.970	-	-	-	-	116.970
13	112.216	16	2	-	1	112.235	112.345	18	2	-	1	112.366
14	111.171	141	25	2	2	111.341	111.527	143	21	2	1	111.694
10-14	594.009	157	27	2	3	594.198	594.966	161	23	2	2	595.154
15	111.507	298	16	5	1	111.827	111.977	299	15	4	1	112.296
16	109.080	861	36	10	4	109.991	109.311	862	32	9	4	110.218
17	107.123	1.882	45	12	4	109.066	107.479	1.900	40	12	4	109.435
18	106.078	3.851	44	23	5	110.001	106.498	3.870	37	23	5	110.433
19	103.558	7.347	47	22	2	110.976	100.463	7.319	39	22	2	107.845
15-19	537.346	14.239	188	72	16	551.861	535.728	14.250	163	70	16	550.227
20	102.049	13.337	98	38	3	115.525	86.593	13.130	40	41	5	99.809
21	105.586	22.074	88	66	5	127.819	100.951	21.940	63	70	9	123.033
22	94.596	34.524	186	132	3	129.441	93.542	34.306	183	134	5	128.170
23	89.493	49.718	659	261	16	140.147	89.059	49.368	672	265	17	139.381
24	72.128	63.022	140	276	11	135.577	71.346	62.356	134	280	16	134.132
20-24	463.852	182.675	1.171	773	38	648.509	441.491	181.100	1.092	790	52	624.525
25	61.147	75.571	191	363	16	137.288	60.406	74.706	182	366	17	135.677
26	40.198	68.008	205	380	23	108.814	39.670	67.218	204	380	26	107.498
27	36.938	82.185	239	490	18	119.870	36.463	81.240	224	484	20	118.431
28	31.327	86.281	286	542	28	118.464	30.926	85.415	276	535	34	117.186
29	28.444	92.598	338	650	50	122.080	28.095	91.546	331	644	46	120.662
25-29	198.054	404.643	1.259	2.425	135	606.516	195.560	400.125	1.217	2.409	143	599.454
30	28.431	105.662	453	793	56	135.395	27.911	104.626	450	792	52	133.831
31	29.727	116.064	613	911	53	147.368	29.402	114.886	610	902	59	145.859
32	26.350	117.215	908	926	91	145.490	26.142	116.355	904	901	86	144.388
33	21.609	115.545	766	979	78	138.977	21.310	114.728	747	960	79	137.824
34	19.504	106.165	874	876	86	127.505	19.260	105.498	867	864	84	126.573
30-34	125.621	560.651	3.614	4.485	364	694.735	124.025	556.093	3.578	4.415	360	688.475
35	22.048	105.101	1.444	1.047	107	129.747	22.068	104.627	1.452	1.023	104	129.274
36	17.868	108.390	1.141	1.087	85	128.571	17.705	107.740	1.142	1.071	90	127.748
37	16.989	105.084	1.300	1.068	105	124.546	16.826	104.592	1.294	1.054	106	123.872
38	16.882	103.138	1.474	1.123	110	122.727	16.691	102.690	1.473	1.106	109	122.069
39	16.856	103.616	1.643	1.181	132	123.468	16.785	103.197	1.629	1.162	129	122.902
35-39	90.683	525.329	7.002	5.506	539	629.059	90.075	522.846	6.990	5.416	538	625.865
40	16.954	105.733	2.021	1.291	127	126.126	16.851	105.259	2.015	1.255	122	125.502
41	18.271	108.940	2.348	1.444	144	131.147	18.169	108.502	2.340	1.423	142	130.576
42	16.280	100.665	2.641	1.293	166	121.045	16.141	100.302	2.629	1.256	168	120.496
43	16.044	99.530	2.985	1.422	163	120.144	16.006	99.106	2.966	1.398	162	119.638
44	15.657	98.522	3.361	1.301	140	118.981	15.543	98.057	3.355	1.290	138	118.383
40-44	83.206	513.390	13.356	6.751	740	617.443	82.710	511.226	13.305	6.622	732	614.595

Segue Tav. 13 — Popolazione residente e presente per età e stato civile

ETÀ (anni)	POPOLAZIONE RESIDENTE						POPOLAZIONE PRESENTE					
	Celibi e nubili	Coniugati	Vedovi	Separati legalmente	Divorziati	Totale	Celibi e nubili	Coniugati	Vedovi	Separati legalmente	Divorziati	Totale
Segue LOMBARDIA												
45	15.186	95.974	3.719	1.387	154	116.420	15.111	95.647	3.707	1.363	151	115.979
46	15.648	95.152	4.367	1.442	165	116.774	15.617	94.843	4.337	1.425	173	116.395
47	17.224	94.755	5.052	1.492	177	118.700	17.317	94.530	5.027	1.467	179	118.520
48	14.595	92.648	5.400	1.517	194	114.354	14.549	92.430	5.373	1.493	189	114.034
49	14.140	91.824	6.341	1.569	163	114.037	14.152	91.563	6.319	1.543	160	113.737
45-49	76.793	470.353	24.879	7.407	853	580.285	76.746	469.013	24.763	7.291	852	578.665
50	13.660	86.529	6.985	1.533	180	108.887	13.691	86.365	6.944	1.512	169	108.685
51	14.677	90.879	8.183	1.643	202	115.584	14.720	90.754	8.135	1.627	197	115.433
52	7.656	47.078	4.793	821	98	60.446	7.723	47.043	4.770	816	100	60.452
53	7.098	41.846	4.871	866	87	54.768	7.191	41.858	4.864	858	87	54.858
54	7.918	45.900	6.044	807	78	60.747	8.005	45.906	6.021	790	78	60.800
50-54	51.009	312.232	30.876	5.670	645	400.432	51.330	311.930	30.734	5.603	631	400.228
55	10.362	59.836	8.350	1.033	95	79.676	10.458	59.911	8.339	1.018	92	79.818
56	12.118	73.051	11.485	1.209	111	97.974	12.136	72.944	11.419	1.182	110	97.791
57	12.444	74.244	12.627	1.207	112	100.634	12.489	74.191	12.570	1.177	114	100.541
58	12.890	74.128	14.189	1.239	94	102.540	12.947	74.042	14.119	1.224	93	102.425
59	12.560	70.283	14.896	1.118	99	98.956	12.517	70.307	14.805	1.100	104	98.833
55-59	60.374	351.542	61.547	5.806	511	479.780	60.547	351.395	61.252	5.701	513	479.408
60	14.153	68.359	15.820	984	92	99.408	14.196	68.288	15.795	969	89	99.337
61	13.231	65.485	16.889	1.046	83	96.734	13.209	65.431	16.839	1.024	81	96.584
62	14.243	61.275	17.840	936	69	94.363	14.179	61.263	17.736	922	63	94.163
63	13.724	57.139	18.488	845	71	90.267	13.688	57.218	18.428	833	73	90.240
64	13.244	51.577	18.741	727	78	84.367	13.215	51.654	18.681	725	76	84.351
60-64	68.595	303.835	87.778	4.538	393	465.139	68.487	303.854	87.479	4.473	382	464.675
65	12.796	48.213	19.249	674	58	80.990	12.801	48.330	19.157	668	58	81.014
66	12.030	43.973	19.420	613	57	76.093	11.998	44.127	19.370	609	56	76.160
67	11.507	41.656	20.239	571	49	74.022	11.500	41.783	20.201	561	50	74.095
68	10.871	36.876	20.156	509	39	68.451	10.902	37.060	20.048	505	40	68.555
69	10.382	34.600	20.361	469	40	65.852	10.384	34.832	20.286	468	41	66.011
65-69	57.586	205.318	99.425	2.836	243	365.408	57.585	206.132	99.062	2.811	245	365.835
70	10.594	31.734	20.677	405	31	63.441	10.558	31.936	20.543	407	34	63.478
71	9.538	28.349	20.913	362	31	59.193	9.576	28.574	20.888	363	30	59.431
72	6.441	22.044	19.716	282	23	48.506	6.458	22.091	19.765	278	23	48.615
73	5.762	19.140	19.097	241	21	44.261	5.818	19.203	19.190	238	20	44.469
74	5.525	16.940	18.845	196	17	41.523	5.533	16.993	18.910	192	18	41.646
70-74	37.860	118.207	99.248	1.486	123	256.924	37.943	118.797	99.296	1.478	125	257.639
75	5.064	14.494	17.699	181	8	37.446	5.084	14.602	17.793	173	7	37.659
76	5.064	12.362	17.025	134	13	34.598	5.143	12.460	17.151	128	15	34.897
77	4.457	10.310	15.943	134	8	30.852	4.510	10.365	16.064	133	7	31.079
78	4.160	8.862	15.344	106	11	28.483	4.231	8.944	15.458	106	11	28.750
79	3.653	7.050	13.667	66	3	24.439	3.689	7.140	13.831	69	4	24.733
75-79	22.398	53.078	79.678	621	43	155.818	22.657	53.511	80.297	609	44	157.118
80-84	12.448	20.041	53.369	269	36	86.163	12.696	20.293	54.133	271	37	87.430
85-89	4.780	4.546	22.564	84	9	31.983	4.912	4.633	22.878	88	10	32.521
90-94	1.705	636	5.554	10	2	7.907	1.727	655	5.640	11	1	8.034
95-99	942	69	668	2	2	1.683	957	72	669	2	2	1.702
100 E PIU'	21	12	5	1	-	39	20	12	5	1	-	38
TOTALE	3.856.787	4.040.953	592.208	48.744	4.695	8.543.387	3.825.257	4.026.098	592.576	48.067	4.685	8.496.683

Segue Tav. 13 - Popolazione residente e presente per età e stato civile

E T À (anni)	POPOLAZIONE RESIDENTE						POPOLAZIONE PRESENTE					
	Celli e nubili	Coniugati	Vedovi	Separati legal- mente	Divor- ziati	Totale	Celli e nubili	Coniugati	Vedovi	Separati legal- mente	Divor- ziati	Totale
TRENTINO-ALTO ADIGÈ												
0	14.494	-	-	-	-	14.494	14.574	-	-	-	-	14.574
1	14.245	-	-	-	-	14.245	14.201	-	-	-	-	14.201
2	14.902	-	-	-	-	14.902	14.848	-	-	-	-	14.848
3	15.002	-	-	-	-	15.002	14.968	-	-	-	-	14.968
4	15.158	-	-	-	-	15.158	15.181	-	-	-	-	15.181
MENO DI 5	73.841	-	-	-	-	73.841	73.772	-	-	-	-	73.772
5	15.785	-	-	-	-	15.785	15.827	-	-	-	-	15.827
6	16.217	-	-	-	-	16.217	16.213	-	-	-	-	16.213
7	15.825	-	-	-	-	15.825	15.837	-	-	-	-	15.837
8	15.318	-	-	-	-	15.318	15.328	-	-	-	-	15.328
9	14.561	-	-	-	-	14.561	14.610	-	-	-	-	14.610
5-9	77.706	-	-	-	-	77.706	77.815	-	-	-	-	77.815
10	14.536	-	-	-	-	14.536	14.566	-	-	-	-	14.566
11	14.461	-	-	-	-	14.461	14.611	-	-	-	-	14.611
12	13.781	-	-	-	-	13.781	13.914	-	-	-	-	13.914
13	13.134	1	1	-	-	13.136	13.203	1	1	-	-	13.205
14	13.020	5	1	1	-	13.027	12.993	5	1	1	-	13.000
10-14	68.932	6	2	1	-	68.941	69.287	6	2	1	-	69.296
15	12.869	20	2	-	-	12.891	12.738	23	2	-	-	12.763
16	12.477	36	2	1	-	12.516	12.158	35	2	1	-	12.196
17	12.159	92	2	-	-	12.253	11.654	97	2	-	-	11.753
18	12.039	218	3	2	-	12.262	11.336	229	2	1	-	11.568
19	11.805	477	2	1	-	12.285	11.303	487	2	-	-	11.792
15-19	61.349	843	11	4	-	62.207	59.189	871	10	2	-	60.072
20	11.599	917	6	5	-	12.527	18.825	1.000	1	5	-	19.831
21	11.450	1.592	7	4	-	13.053	13.103	1.591	3	4	-	14.701
22	10.107	2.404	7	7	-	12.525	9.523	2.387	6	8	-	11.924
23	9.505	3.513	22	9	1	13.050	8.822	3.476	23	13	1	12.335
24	8.173	4.585	11	8	-	12.777	7.561	4.528	8	9	-	12.106
20-24	50.834	13.011	53	33	1	63.932	57.834	12.982	41	39	1	70.897
25	7.397	5.855	13	17	-	13.282	6.782	5.758	12	16	-	12.568
26	4.970	5.105	18	20	2	10.115	4.578	5.055	20	19	3	9.675
27	4.901	6.774	23	30	3	11.731	4.557	6.714	23	30	5	11.329
28	4.459	7.813	35	37	5	12.349	4.133	7.717	38	37	5	11.930
29	3.808	8.263	35	59	3	12.168	3.509	8.155	34	56	4	11.758
25-29	25.535	33.810	124	163	13	59.645	23.559	33.399	127	158	17	57.260
30	3.558	8.981	40	40	2	12.661	3.328	8.936	39	40	4	12.347
31	3.133	8.881	59	44	9	12.126	2.969	8.842	56	44	11	11.922
32	2.812	9.022	75	56	3	11.968	2.639	9.003	73	56	3	11.774
33	2.416	8.867	78	61	8	11.430	2.307	8.802	76	55	11	11.251
34	2.066	8.158	81	48	10	10.363	1.967	8.155	81	45	11	10.259
30-34	14.025	43.909	333	249	32	58.548	13.210	43.738	325	240	40	57.553
35	2.180	8.083	108	50	16	10.437	2.149	8.107	107	49	17	10.429
36	1.981	8.211	97	45	9	10.343	1.888	8.215	95	44	9	10.251
37	1.908	8.245	115	52	10	10.330	1.854	8.211	113	47	9	10.234
38	1.854	8.209	123	43	14	10.283	1.845	8.185	122	42	13	10.207
39	1.887	8.238	171	49	7	10.352	1.822	8.243	169	46	8	10.288
35-39	9.850	40.986	614	239	56	51.745	9.558	40.961	606	228	56	51.409
40	1.963	8.524	157	69	15	10.768	1.883	8.533	192	67	14	10.689
41	2.086	8.959	208	59	17	11.329	2.036	8.972	201	54	16	11.279
42	1.953	8.531	232	65	13	10.794	1.917	8.538	231	64	15	10.765
43	1.951	8.519	286	57	18	10.871	1.989	8.502	290	53	20	10.854
44	1.921	8.506	298	74	15	10.814	1.889	8.523	292	73	15	10.792
40-44	9.914	43.039	1.221	324	78	54.576	9.714	43.068	1.206	311	80	54.379

Segue Tav. 13 — Popolazione residente e presente per età e stato civile

E T A (anni)	POPOLAZIONE RESIDENTE						POPOLAZIONE PRESENTE					
	Celibi e nubili	Coniugati	Vedovi	Separati legal- mente	Divor- ziati	Totale	Celibi e nubili	Coniugati	Vedovi	Separati legal- mente	Divor- ziati	Totale
Segue TRENTO-ALTO ADIGE												
45	1.992	8.568	341	66	18	10.985	1.998	8.610	341	66	20	11.035
46	2.022	8.357	370	72	8	10.829	2.004	8.401	372	74	9	10.860
47	2.250	8.626	457	74	17	11.424	2.227	8.677	456	74	19	11.453
48	2.044	8.716	538	95	21	11.414	2.027	8.765	535	94	16	11.437
49	1.946	8.616	630	100	22	11.314	1.930	8.657	625	100	17	11.329
45-49	10.254	42.883	2.336	407	86	55.966	10.186	43.110	2.329	408	81	56.114
50	1.892	8.078	636	89	19	10.714	1.871	8.131	635	89	21	10.747
51	1.813	8.004	729	104	27	10.677	1.800	8.112	727	104	31	10.774
52	1.009	4.634	468	46	16	6.173	1.022	4.681	462	47	18	6.230
53	724	3.118	392	59	4	4.297	733	3.189	393	61	6	4.382
54	787	3.201	382	64	11	4.445	812	3.281	385	63	13	4.554
50-54	6.225	27.035	2.607	362	77	36.306	6.238	27.394	2.602	364	89	36.687
55	889	3.521	499	51	18	4.978	901	3.598	503	51	18	5.071
56	1.421	5.423	824	66	17	7.751	1.413	5.509	824	64	18	7.828
57	1.739	6.804	1.115	90	17	9.765	1.748	6.902	1.114	87	17	9.868
58	1.850	6.922	1.213	69	16	10.110	1.887	7.028	1.209	72	17	10.213
59	1.937	6.785	1.308	83	17	10.130	1.949	6.878	1.306	87	16	10.236
55-59	7.876	29.455	4.959	359	85	42.734	7.898	29.915	4.956	361	86	43.216
60	1.784	6.195	1.328	66	15	9.388	1.767	6.281	1.339	66	16	9.469
61	1.877	6.244	1.538	58	20	9.737	1.907	6.375	1.562	58	21	9.923
62	1.954	5.815	1.460	60	16	9.305	1.935	5.962	1.475	60	17	9.449
63	1.771	5.338	1.524	60	12	8.705	1.786	5.481	1.533	63	14	8.877
64	1.629	4.796	1.658	54	9	8.146	1.657	4.943	1.667	56	11	8.334
60-64	9.015	28.388	7.508	298	72	45.281	9.052	29.042	7.576	303	79	46.052
65	1.719	4.526	1.562	49	12	7.868	1.744	4.690	1.576	46	14	8.070
66	1.550	4.193	1.615	41	14	7.413	1.585	4.341	1.633	40	17	7.616
67	1.546	3.923	1.722	35	12	7.238	1.560	4.049	1.749	41	11	7.410
68	1.418	3.442	1.750	33	5	6.648	1.445	3.561	1.755	32	9	6.802
69	1.402	3.352	1.764	26	12	6.556	1.426	3.483	1.788	27	10	6.734
65-69	7.635	19.436	8.413	184	55	35.723	7.760	20.124	8.501	186	61	36.632
70	1.355	3.053	1.920	32	8	6.368	1.388	3.161	1.924	32	10	6.515
71	1.191	2.489	1.873	26	6	5.585	1.227	2.585	1.905	25	8	5.750
72	966	2.175	1.742	21	4	4.908	988	2.255	1.772	23	4	5.042
73	891	1.979	1.817	17	5	4.709	917	2.049	1.842	19	5	4.832
74	832	1.733	1.661	12	2	4.240	859	1.786	1.697	13	4	4.359
70-74	5.235	11.429	9.013	108	25	25.810	5.379	11.836	9.140	112	31	26.498
75	756	1.469	1.595	14	8	3.842	770	1.527	1.617	16	8	3.938
76	643	1.272	1.560	15	1	3.491	647	1.328	1.571	19	2	3.567
77	590	1.108	1.395	9	1	3.103	607	1.140	1.421	9	1	3.178
78	578	925	1.363	6	4	2.876	585	953	1.377	6	4	2.925
79	455	706	1.245	9	1	2.416	472	726	1.275	9	3	2.485
75-79	3.022	5.480	7.158	53	15	15.728	3.081	5.674	7.261	59	18	16.093
80-84	1.769	2.006	5.043	24	5	8.847	1.827	2.068	5.114	25	6	9.040
85-89	648	501	2.198	11	3	3.361	663	517	2.243	9	3	3.435
90-94	173	57	593	2	2	827	177	58	605	2	2	844
95-99	77	7	74	1	-	159	76	8	73	2	-	159
100 E PIU'	3	-	-	-	-	3	3	-	-	-	-	3
TOTALE	443.918	342.281	52.260	2.822	605	841.886	446.278	344.771	52.717	2.810	650	847.226

Segue Tav. 13 — Popolazione residente e presente per età e stato civile

E T À (anni)	POPOLAZIONE RESIDENTE						POPOLAZIONE PRESENTE					
	Celli e nubili	Coniugati	Vedovi	Separati legal- mente	Divor- ziati	Totale	Celli e nubili	Coniugati	Vedovi	Separati legal- mente	Divor- ziati	Totale
Provincia di BOLZANO-BOZEN												
0	8.080	-	-	-	-	8.080	8.124	-	-	-	-	8.124
1	7.958	-	-	-	-	7.958	7.921	-	-	-	-	7.921
2	8.327	-	-	-	-	8.327	8.299	-	-	-	-	8.299
3	8.160	-	-	-	-	8.160	8.130	-	-	-	-	8.130
4	8.203	-	-	-	-	8.203	8.174	-	-	-	-	8.174
5-9	40.728	-	-	-	-	40.728	40.648	-	-	-	-	40.648
5	8.488	-	-	-	-	8.488	8.532	-	-	-	-	8.532
6	8.714	-	-	-	-	8.714	8.694	-	-	-	-	8.694
7	8.398	-	-	-	-	8.398	8.409	-	-	-	-	8.409
8	8.065	-	-	-	-	8.065	8.051	-	-	-	-	8.051
9	7.723	-	-	-	-	7.723	7.727	-	-	-	-	7.727
5-9	41.388	-	-	-	-	41.388	41.413	-	-	-	-	41.413
10	7.615	-	-	-	-	7.615	7.576	-	-	-	-	7.576
11	7.493	-	-	-	-	7.493	7.546	-	-	-	-	7.546
12	7.117	-	-	-	-	7.117	7.173	-	-	-	-	7.173
13	6.608	-	1	-	-	6.609	6.655	-	1	-	-	6.656
14	6.525	3	1	1	-	6.530	6.537	3	1	1	-	6.542
10-14	35.358	3	2	1	-	35.364	35.487	3	2	1	-	35.493
15	6.403	9	2	-	-	6.414	6.399	9	2	-	-	6.410
16	6.164	23	-	1	-	6.188	6.072	24	-	1	-	6.097
17	5.982	48	1	-	-	6.031	5.794	50	1	-	-	5.845
18	5.832	131	2	1	-	5.966	5.534	142	1	1	-	5.678
19	5.640	265	2	1	-	5.908	5.647	271	2	-	-	5.920
15-19	30.021	476	7	3	-	30.507	29.446	496	6	2	-	29.950
20	5.642	474	-	4	-	6.120	12.772	555	-	5	-	13.332
21	5.518	825	2	4	-	6.349	7.494	842	1	4	-	8.341
22	4.969	1.276	4	3	-	6.252	4.807	1.288	4	4	-	6.103
23	4.574	1.834	7	8	1	6.424	4.360	1.838	10	10	1	6.219
24	4.021	2.360	7	5	-	6.393	3.754	2.360	5	5	-	6.124
20-24	24.724	6.769	20	24	1	31.538	33.187	6.883	20	28	1	40.119
25	3.711	2.988	4	12	-	6.715	3.390	2.949	4	11	-	6.354
26	2.605	2.630	13	16	1	5.265	2.423	2.620	15	16	2	5.076
27	2.560	3.558	10	21	3	6.152	2.420	3.578	10	21	5	6.034
28	2.451	4.149	24	24	2	6.650	2.266	4.124	26	25	3	6.444
29	2.109	4.405	16	39	3	6.572	1.927	4.377	16	37	4	6.361
25-29	13.436	17.730	67	112	9	31.354	12.426	17.648	71	110	14	30.269
30	1.920	4.847	18	23	2	6.810	1.766	4.863	18	22	3	6.672
31	1.579	4.475	27	22	5	6.108	1.500	4.483	26	22	7	6.038
32	1.375	4.661	41	34	2	6.113	1.297	4.687	42	36	2	6.064
33	1.166	4.528	32	33	4	5.763	1.119	4.525	32	34	8	5.718
34	1.028	4.126	41	32	5	5.232	981	4.156	42	31	6	5.216
30-34	7.068	22.637	159	144	18	30.026	6.663	22.714	160	145	26	29.708
35	1.058	4.021	42	30	10	5.161	1.062	4.074	43	28	11	5.218
36	970	4.084	38	29	6	5.127	912	4.117	36	30	6	5.101
37	928	4.140	51	34	9	5.162	901	4.147	50	29	9	5.136
38	912	4.097	53	23	9	5.094	888	4.111	53	21	8	5.081
39	904	4.224	72	31	5	5.236	866	4.272	70	28	7	5.243
35-39	4.772	20.566	256	147	39	25.780	4.629	20.721	252	136	41	25.779
40	967	4.281	84	45	12	5.389	926	4.318	80	43	12	5.379
41	936	4.373	93	33	12	5.447	935	4.431	90	27	12	5.495
42	917	4.150	105	38	8	5.218	903	4.195	106	37	9	5.250
43	897	4.111	134	39	15	5.196	892	4.156	140	36	17	5.241
44	869	4.076	125	51	9	5.130	845	4.133	121	50	9	5.158
40-44	4.586	20.991	541	206	56	26.380	4.501	21.233	537	193	59	26.523

Segue Tav. 13 — Popolazione residente e presente per età e stato civile

ETÀ (anni)	POPOLAZIONE RESIDENTE						POPOLAZIONE PRESENTE					
	Celli e nubili	Coniugati	Vedovi	Separati legal- mente	Divor- ziati	Totale	Celli e nubili	Coniugati	Vedovi	Separati legal- mente	Divor- ziati	Totale
Segue Provincia di BOLZANO - BOZEN												
45	869	4.165	157	34	16	5.241	877	4.243	158	34	18	5.330
46	856	3.944	154	49	3	5.005	855	4.009	156	48	4	5.072
47	990	3.970	211	45	12	5.228	1.002	4.042	215	43	15	5.317
48	860	3.957	226	56	11	5.110	861	4.038	228	54	8	5.189
49	818	4.017	282	55	14	5.186	820	4.093	285	54	10	5.262
45-49	4.393	20.053	1.030	238	56	25.770	4.415	20.425	1.042	233	55	26.170
50	803	3.602	283	65	14	4.767	804	3.687	287	65	16	4.859
51	793	3.712	322	61	17	4.905	798	3.821	323	66	21	5.029
52	492	2.265	232	28	14	3.031	497	2.315	232	29	16	3.089
53	395	1.668	197	40	2	2.302	395	1.735	200	40	4	2.374
54	405	1.748	198	45	8	2.404	423	1.813	203	45	10	2.494
50-54	2.888	12.995	1.232	239	55	17.409	2.917	13.371	1.245	245	67	17.845
55	428	1.776	251	35	13	2.503	430	1.844	255	33	13	2.575
56	584	2.567	395	43	15	3.604	592	2.662	406	42	16	3.718
57	741	3.233	527	55	14	4.570	749	3.333	531	51	14	4.678
58	800	3.165	561	44	13	4.583	811	3.275	573	46	13	4.718
59	833	3.083	591	53	15	4.575	852	3.175	596	58	14	4.695
55-59	3.386	13.824	2.325	230	70	19.835	3.434	14.289	2.361	230	70	20.384
60	763	2.787	556	38	10	4.154	772	2.873	581	37	11	4.274
61	753	2.753	646	40	15	4.207	779	2.877	676	40	16	4.388
62	792	2.554	652	42	12	4.052	795	2.687	673	41	12	4.208
63	746	2.432	668	32	10	3.888	757	2.546	692	34	13	4.042
64	651	2.135	760	36	9	3.591	679	2.254	785	39	11	3.768
60-64	3.705	12.661	3.282	188	56	19.892	3.782	13.237	3.407	191	63	20.680
65	740	2.024	735	25	10	3.534	780	2.155	757	23	12	3.727
66	653	1.812	706	21	12	3.204	687	1.940	737	20	14	3.398
67	647	1.729	763	20	9	3.168	686	1.815	779	23	8	3.311
68	560	1.574	785	19	5	2.943	581	1.658	800	18	9	3.066
69	572	1.506	784	11	9	2.882	595	1.610	819	12	8	3.044
65-69	3.172	9.645	3.773	96	45	15.731	3.329	9.178	3.892	96	51	16.546
70	582	1.330	845	20	5	2.782	623	1.409	854	21	7	2.914
71	486	1.044	732	18	4	2.284	516	1.123	769	16	6	2.430
72	384	948	717	14	3	2.066	400	1.016	751	16	3	2.186
73	351	873	739	9	4	1.976	370	928	758	10	4	2.070
74	342	747	712	6	1	1.808	364	790	739	7	3	1.903
70-74	2.145	4.942	3.745	67	17	10.916	2.273	5.266	3.871	70	23	11.503
75	323	602	648	10	7	1.590	337	647	679	11	7	1.681
76	257	517	605	10	1	1.390	264	550	619	12	2	1.447
77	265	419	580	7	-	1.271	276	447	604	7	-	1.334
78	249	367	521	5	4	1.146	258	395	537	5	4	1.199
79	178	278	444	5	1	906	187	294	470	5	3	959
75-79	1.272	2.183	2.798	37	13	6.303	1.322	2.333	2.909	40	16	6.620
80-84	741	759	1.881	14	5	3.400	781	816	1.950	15	6	3.568
85-89	273	212	823	8	2	1.318	279	223	851	7	2	1.362
90-94	76	24	228	2	2	332	79	24	245	2	2	352
95-99	39	3	27	-	-	69	37	4	28	1	-	70
100 E PIU'	1	-	-	-	-	1	1	-	-	-	-	1
TOTALE	224.172	165.473	22.196	1.756	444	414.041	231.049	168.864	22.849	1.745	496	425.003

Segue Tav. 13 — Popolazione residente e presente per età e stato civile

E T À (anni)	POPOLAZIONE RESIDENTE						POPOLAZIONE PRESENTE					
	Celibi e nubili	Coniugati	Vedovi	Separati legal- mente	Divor- ziati	Totale	Celibi e nubili	Coniugati	Vedovi	Separati legal- mente	Divor- ziati	Totale
Provincia di TRENTO												
0	6.414	-	-	-	-	6.414	6.450	-	-	-	-	6.450
1	6.287	-	-	-	-	6.287	6.280	-	-	-	-	6.280
2	6.575	-	-	-	-	6.575	6.549	-	-	-	-	6.549
3	6.842	-	-	-	-	6.842	6.838	-	-	-	-	6.838
4	6.995	-	-	-	-	6.995	7.007	-	-	-	-	7.007
MENO DI 5	33.113	-	-	-	-	33.113	33.124	-	-	-	-	33.124
5	7.297	-	-	-	-	7.297	7.295	-	-	-	-	7.295
6	7.503	-	-	-	-	7.503	7.519	-	-	-	-	7.519
7	7.427	-	-	-	-	7.427	7.428	-	-	-	-	7.428
8	7.253	-	-	-	-	7.253	7.277	-	-	-	-	7.277
9	6.838	-	-	-	-	6.838	6.883	-	-	-	-	6.883
5-9	36.318	-	-	-	-	36.318	36.402	-	-	-	-	36.402
10	6.921	-	-	-	-	6.921	6.990	-	-	-	-	6.990
11	6.968	-	-	-	-	6.968	7.065	-	-	-	-	7.065
12	6.664	-	-	-	-	6.664	6.741	-	-	-	-	6.741
13	6.526	1	-	-	-	6.527	6.548	1	-	-	-	6.549
14	6.495	2	-	-	-	6.497	6.456	2	-	-	-	6.458
10-14	33.574	3	-	-	-	33.577	33.800	3	-	-	-	33.803
15	6.466	11	-	-	-	6.477	6.339	14	-	-	-	6.353
16	6.313	13	2	-	-	6.328	6.086	11	2	-	-	6.099
17	6.177	44	1	-	-	6.222	5.860	47	1	-	-	5.908
18	6.207	87	1	1	-	6.296	5.802	87	1	-	-	5.890
19	6.165	212	-	-	-	6.377	5.656	216	-	-	-	5.872
15-19	31.328	367	4	1	-	31.700	29.743	375	4	-	-	30.122
20	5.957	443	6	1	-	6.407	6.053	445	1	-	-	6.499
21	5.932	767	5	-	-	6.704	5.609	749	2	-	-	6.360
22	5.138	1.128	3	4	-	6.273	4.716	1.099	2	4	-	5.821
23	4.931	1.679	15	1	-	6.626	4.462	1.638	13	3	-	6.116
24	4.152	2.225	4	3	-	6.384	3.807	2.168	3	4	-	5.982
20-24	26.110	6.242	33	9	-	32.394	24.647	6.099	21	11	-	30.778
25	3.686	2.867	9	5	-	6.567	3.392	2.809	8	5	-	6.214
26	2.365	2.475	5	4	1	4.850	2.155	2.435	5	3	1	4.599
27	2.341	3.216	13	9	-	5.579	2.137	3.136	13	9	-	5.295
28	2.008	3.664	11	13	3	5.699	1.867	3.593	12	12	2	5.486
29	1.699	3.858	19	20	-	5.596	1.582	3.778	18	19	-	5.397
25-29	12.099	16.080	57	51	4	28.291	11.133	15.751	56	48	3	26.991
30	1.678	4.134	22	17	-	5.851	1.562	4.073	21	18	1	5.675
31	1.554	4.406	32	22	4	6.018	1.469	4.359	30	22	4	5.884
32	1.437	4.361	34	22	1	5.855	1.342	4.316	31	20	1	5.710
33	1.250	4.339	46	28	4	5.667	1.198	4.277	44	21	3	5.533
34	1.038	4.032	40	16	5	5.131	986	3.999	39	14	5	5.043
30-34	6.957	21.272	174	105	14	28.522	6.547	21.024	165	95	14	27.845
35	1.122	4.062	66	20	6	5.276	1.087	4.033	64	21	6	5.211
36	1.011	4.127	59	16	3	5.216	976	4.098	59	14	3	5.150
37	980	4.105	64	18	1	5.168	953	4.064	63	18	-	5.098
38	982	4.112	70	20	5	5.189	957	4.074	69	21	5	5.126
39	983	4.014	99	18	2	5.116	956	3.971	99	18	1	5.045
35-39	5.078	20.420	358	92	17	25.965	4.929	20.240	354	92	15	25.630
40	996	4.243	113	24	3	5.379	957	4.215	112	24	2	5.310
41	1.150	4.586	115	26	5	5.882	1.101	4.541	111	27	4	5.784
42	1.036	4.381	127	27	5	5.576	1.014	4.343	125	27	6	5.515
43	1.094	4.408	152	18	3	5.675	1.097	4.346	150	17	3	5.613
44	1.052	4.430	173	23	6	5.684	1.044	4.390	171	23	6	5.634
40-44	5.328	22.048	680	118	22	28.196	5.213	21.835	669	118	21	27.856

Segue Tav. 13 — Popolazione residente e presente per età e stato civile

E T A (anni)	POPOLAZIONE RESIDENTE						POPOLAZIONE PRESENTE					
	Celibi e nubili	Coniugati	Vedovi	Separati legalmente	Divorziati	Totale	Celibi e nubili	Coniugati	Vedovi	Separati legalmente	Divorziati	Totale
Segue Provincia di TRENTO												
45	1.123	4.403	184	32	2	5.744	1.121	4.367	183	32	2	5.705
46	1.166	4.413	216	24	5	5.824	1.149	4.392	216	26	5	5.788
47	1.260	4.656	246	29	5	6.196	1.225	4.635	241	31	4	6.136
48	1.184	4.759	312	39	10	6.304	1.166	4.727	307	40	8	6.248
49	1.128	4.599	348	45	8	6.128	1.110	4.564	340	46	7	6.067
45-49	5.861	22.830	1.306	169	30	30.196	5.771	22.685	1.287	175	26	29.944
50	1.089	4.476	353	24	5	5.947	1.067	4.444	348	24	5	5.888
51	1.020	4.292	407	43	10	5.772	1.002	4.291	404	38	10	5.745
52	517	2.369	236	18	2	3.142	525	2.366	230	18	2	3.141
53	329	1.450	195	19	2	1.995	338	1.454	193	21	2	2.008
54	382	1.453	184	19	3	2.041	389	1.468	182	18	3	2.060
50-54	3.337	14.040	1.375	123	22	18.897	3.321	14.023	1.357	119	22	18.842
55	461	1.745	248	16	5	2.475	471	1.754	248	18	5	2.496
56	837	2.856	429	23	2	4.147	821	2.847	418	22	2	4.110
57	998	3.571	588	35	3	5.195	999	3.569	583	36	3	5.190
58	1.090	3.757	652	25	3	5.527	1.076	3.753	636	26	4	5.495
59	1.104	3.702	717	30	2	5.555	1.097	3.703	710	29	2	5.541
55-59	4.490	15.631	2.634	129	15	22.899	4.464	15.626	2.595	131	16	22.832
60	1.021	3.408	772	28	5	5.234	995	3.408	758	29	5	5.195
61	1.124	3.491	892	18	5	5.530	1.128	3.498	886	18	5	5.535
62	1.162	3.261	808	18	4	5.253	1.140	3.275	802	19	5	5.241
63	1.025	2.906	856	28	2	4.817	1.029	2.935	841	29	1	4.835
64	978	2.661	898	18	-	4.555	978	2.689	882	17	-	4.566
60-64	5.310	15.727	4.226	110	16	25.389	5.270	15.805	4.169	112	16	25.372
65	979	2.502	827	24	2	4.334	964	2.535	819	23	2	4.343
66	897	2.381	909	20	2	4.209	898	2.401	896	20	3	4.218
67	899	2.194	959	15	3	4.070	874	2.234	970	18	3	4.099
68	858	1.868	965	14	-	3.705	864	1.903	955	14	-	3.736
69	830	1.846	980	15	3	3.674	831	1.873	969	15	2	3.690
65-69	4.463	10.791	4.640	88	10	19.992	4.431	10.946	4.609	90	10	20.086
70	773	1.723	1.075	12	3	3.586	765	1.752	1.070	11	3	3.601
71	705	1.445	1.141	8	2	3.301	711	1.462	1.136	9	2	3.320
72	582	1.227	1.025	7	1	2.842	588	1.239	1.021	7	1	2.856
73	540	1.106	1.078	8	1	2.733	547	1.121	1.084	9	1	2.762
74	490	986	949	6	1	2.432	495	996	958	6	1	2.456
70-74	3.090	6.487	5.268	41	8	14.894	3.106	6.570	5.269	42	8	14.995
75	433	867	947	4	1	2.252	433	880	938	5	1	2.257
76	386	755	955	5	-	2.101	383	778	952	7	-	2.120
77	325	689	815	2	1	1.832	331	693	817	2	1	1.844
78	329	558	842	1	-	1.730	327	558	840	1	-	1.726
79	277	428	801	4	-	1.510	285	432	805	4	-	1.526
75-79	1.750	3.297	4.360	16	2	9.425	1.759	3.341	4.352	19	2	9.473
80-84	1.028	1.247	3.162	10	-	5.447	1.046	1.252	3.164	10	-	5.472
85-89	375	289	1.375	3	1	2.043	384	294	1.392	2	1	2.073
90-94	97	33	365	-	-	495	98	34	360	-	-	492
95-99	38	4	47	1	-	90	39	4	45	1	-	89
100 E PIU'	2	-	-	-	-	2	2	-	-	-	-	2
TOTALE	219.746	176.808	30.064	1.066	161	427.845	215.229	175.907	29.868	1.065	154	422.223

Segue Tav. 13 — Popolazione residente e presente per età e stato civile

E T A (anni)	POPOLAZIONE RESIDENTE						POPOLAZIONE PRESENTE					
	Celibi e nubili	Coniugati	Vedovi	Separati legal- mente	Divor- ziati	Totale	Celibi e nubili	Coniugati	Vedovi	Separati legal- mente	Divor- ziati	Totale
VENETO												
0	66.956	-	-	-	-	66.956	67.476	-	-	-	-	67.476
1	67.282	-	-	-	-	67.282	67.254	-	-	-	-	67.254
2	69.361	-	-	-	-	69.361	69.285	-	-	-	-	69.285
3	69.369	-	-	-	-	69.369	69.365	-	-	-	-	69.365
4	70.381	-	-	-	-	70.381	70.437	-	-	-	-	70.437
MENO DI 5	343.349	-	-	-	-	343.349	343.817	-	-	-	-	343.817
5	73.500	-	-	-	-	73.500	73.555	-	-	-	-	73.555
6	74.725	-	-	-	-	74.725	74.834	-	-	-	-	74.834
7	74.636	-	-	-	-	74.636	74.902	-	-	-	-	74.902
8	71.223	-	-	-	-	71.223	71.548	-	-	-	-	71.548
9	68.651	-	-	-	-	68.651	69.001	-	-	-	-	69.001
5-9	362.735	-	-	-	-	362.735	363.840	-	-	-	-	363.840
10	68.233	-	-	-	-	68.233	68.619	-	-	-	-	68.619
11	67.881	-	-	-	-	67.881	68.510	-	-	-	-	68.510
12	64.359	-	-	-	-	64.359	65.034	-	-	-	-	65.034
13	60.682	7	1	-	-	60.690	61.170	7	1	-	-	61.178
14	60.155	42	4	1	-	60.202	60.465	47	3	1	-	60.516
10-14	321.310	49	5	1	-	321.365	323.798	54	4	1	-	323.857
15	61.049	70	8	-	-	61.127	61.285	74	7	-	-	61.366
16	58.581	256	17	1	1	58.856	58.655	266	14	1	1	58.937
17	57.831	609	6	5	1	58.452	57.731	623	4	5	1	58.364
18	56.681	1.565	7	5	1	58.259	56.445	1.587	7	6	1	58.046
19	54.327	3.365	17	7	1	57.717	52.106	3.406	16	10	1	55.539
15-19	288.469	5.865	55	18	4	294.411	286.222	5.956	48	22	4	292.252
20	52.860	6.311	33	10	1	59.215	53.980	6.419	13	14	1	60.427
21	53.363	10.909	29	18	1	64.320	53.946	10.972	24	20	1	64.963
22	44.966	16.259	78	33	2	61.338	44.523	16.322	76	32	3	60.956
23	41.474	23.242	191	40	3	64.950	41.027	23.277	196	39	3	64.542
24	33.667	29.132	78	77	3	62.957	33.250	29.082	81	75	3	62.491
20-24	226.330	85.853	409	178	10	312.780	226.726	86.072	390	180	11	313.379
25	29.400	35.879	103	103	5	65.490	28.817	35.659	107	108	5	64.696
26	17.374	30.082	85	79	4	47.624	17.082	29.925	79	77	4	47.167
27	17.411	39.918	140	127	4	57.600	17.061	39.664	142	126	6	56.999
28	14.757	41.595	147	157	8	57.064	14.443	41.769	150	153	10	56.525
29	12.789	42.611	170	137	12	55.719	12.469	42.419	174	136	14	55.212
25-29	91.731	190.485	645	603	33	283.497	89.872	189.436	652	600	39	280.599
30	12.171	47.073	228	212	8	59.692	11.967	46.834	227	215	8	59.251
31	12.213	50.091	292	198	16	62.810	12.015	49.922	292	196	17	62.442
32	10.603	50.754	409	210	11	61.987	10.479	50.560	414	203	13	61.669
33	9.095	50.222	398	228	12	59.955	8.947	50.033	406	230	12	59.628
34	8.035	46.069	433	186	21	54.744	7.971	45.897	427	189	26	54.510
30-34	52.117	244.205	1.760	1.034	68	299.188	51.379	243.246	1.766	1.033	76	297.500
35	8.830	46.173	617	233	27	55.880	8.834	46.138	620	230	28	55.850
36	7.669	46.940	518	237	18	55.382	7.575	46.817	516	229	20	55.157
37	7.411	46.582	659	251	25	54.928	7.337	46.588	664	247	24	54.860
38	7.032	44.367	637	248	25	52.309	7.010	44.326	641	252	24	52.253
39	6.902	45.400	810	256	21	53.389	6.836	45.432	806	248	23	53.345
35-39	37.844	229.462	3.241	1.225	116	271.888	37.592	229.301	3.247	1.206	119	271.465
40	7.140	46.716	890	294	32	55.072	7.084	46.711	884	295	30	55.004
41	7.833	47.741	1.068	280	29	56.951	7.801	47.791	1.072	284	32	56.980
42	7.102	45.423	1.157	271	33	53.986	7.074	45.435	1.156	267	34	53.966
43	7.306	46.806	1.361	311	31	55.815	7.311	46.919	1.369	310	37	55.946
44	7.365	47.496	1.612	332	30	56.835	7.322	47.516	1.613	324	35	56.810
40-44	36.746	234.182	6.088	1.488	155	278.659	36.592	234.372	6.094	1.480	168	278.706

Segue Tav. 13 — Popolazione residente e presente per età e stato civile

ETÀ (anni)	POPOLAZIONE RESIDENTE						POPOLAZIONE PRESENTE					
	Celibi e nubili	Coniugati	Vedovi	Separati legalmente	Divorziati	Totale	Celibi e nubili	Coniugati	Vedovi	Separati legalmente	Divorziati	Totale
Segue VENETO												
45	7.295	47.543	1.755	324	27	56.944	7.276	47.623	1.751	325	36	57.011
46	7.404	46.103	1.893	367	37	55.804	7.415	46.242	1.917	367	37	55.978
47	7.823	45.590	2.284	357	23	56.077	7.902	45.828	2.289	356	26	56.401
48	6.977	45.541	2.500	372	33	55.423	6.987	45.719	2.493	364	34	55.597
49	6.861	44.512	2.872	389	35	54.669	6.879	44.796	2.883	382	36	54.976
45-49	36.360	229.289	11.304	1.809	155	278.917	36.459	230.208	11.333	1.794	169	279.963
50	6.235	41.242	3.126	392	38	51.033	6.254	41.440	3.138	387	44	51.263
51	7.083	45.217	3.768	401	50	56.519	7.139	45.508	3.773	403	59	56.882
52	3.706	22.567	2.070	222	20	28.585	3.736	22.885	2.084	223	22	28.950
53	3.246	20.121	2.096	196	18	25.677	3.275	20.375	2.107	200	20	25.977
54	3.632	21.994	2.478	210	16	28.330	3.686	22.260	2.503	213	18	28.680
50-54	23.902	151.141	13.538	1.421	142	190.144	24.090	152.468	13.605	1.426	163	191.752
55	4.788	28.732	3.461	280	22	37.283	4.835	28.945	3.481	279	23	37.563
56	5.726	35.660	4.861	278	22	46.547	5.809	36.015	4.870	292	25	47.011
57	5.893	35.617	5.231	279	26	47.046	5.953	35.971	5.235	288	30	47.477
58	6.135	35.758	5.674	318	24	47.909	6.173	36.095	5.682	313	27	48.290
59	6.037	34.611	6.091	284	14	47.037	6.085	35.010	6.090	281	17	47.483
55-59	28.579	170.378	25.318	1.439	108	225.822	28.855	172.036	25.358	1.453	122	227.824
60	6.587	33.355	6.521	276	17	46.756	6.698	33.752	6.520	283	19	47.272
61	6.129	31.079	6.607	246	18	44.079	6.198	31.521	6.631	258	19	44.627
62	6.576	29.595	7.058	202	9	43.404	6.655	29.957	7.116	202	15	43.985
63	6.371	27.317	7.350	207	10	41.255	6.450	27.780	7.388	211	14	41.843
64	6.015	25.705	7.610	190	7	39.527	6.086	26.125	7.636	187	9	40.043
60-64	31.678	147.015	35.146	1.121	61	215.021	32.087	149.175	35.291	1.141	76	217.770
65	5.749	23.656	7.814	160	10	37.389	5.790	24.106	7.898	158	14	37.966
66	5.507	21.439	8.083	149	10	35.188	5.569	21.853	8.102	150	12	35.686
67	5.303	20.633	8.623	131	14	34.704	5.373	21.024	8.690	134	13	35.234
68	5.043	18.410	8.700	132	9	32.294	5.116	18.790	8.753	138	11	32.808
69	4.984	17.402	9.138	101	8	31.633	5.052	17.803	9.201	102	10	32.168
65-69	26.586	101.540	42.358	673	51	171.208	26.900	103.576	42.644	682	60	173.862
70	4.925	15.640	8.945	101	7	29.618	4.951	15.956	9.041	103	9	30.060
71	4.540	14.275	9.355	89	6	28.265	4.589	14.597	9.454	89	7	28.736
72	3.338	12.107	8.921	77	6	24.449	3.380	12.326	9.046	75	8	24.835
73	3.118	10.084	8.516	75	8	21.801	3.154	10.317	8.630	75	8	22.184
74	2.930	9.744	9.134	55	6	21.869	2.978	9.942	9.248	55	6	22.229
70-74	18.851	61.850	44.871	397	33	126.002	19.052	63.138	45.419	397	38	128.044
75	2.657	7.999	8.567	57	3	19.323	2.747	8.186	8.654	57	3	19.647
76	2.697	6.753	8.014	44	4	17.512	2.750	6.923	8.151	44	4	17.872
77	2.238	7.647	7.647	49	4	15.780	2.294	5.969	7.723	52	4	16.042
78	2.114	4.875	7.527	31	2	14.553	2.163	5.003	7.619	35	4	14.824
79	1.797	3.949	6.951	20	1	12.718	1.835	4.057	7.054	20	1	12.967
75-79	11.543	29.422	38.706	201	14	79.886	11.789	30.138	39.201	208	16	81.352
80-84	6.372	11.241	27.693	87	5	45.398	6.500	11.521	28.225	88	5	46.339
85-89	2.416	2.625	12.514	38	5	17.598	2.478	2.736	12.742	38	5	17.999
90-94	861	413	3.325	5	-	4.604	876	425	3.393	5	-	4.699
95-99	376	37	494	-	-	907	369	38	503	-	-	910
100 E PIU'	15	3	14	-	-	32	15	3	13	-	-	31
TOTALE	1.948.170	1.895.059	267.484	11.738	960	4.123.411	1.949.308	1.903.899	269.928	11.754	1.071	4.135.960

Segue Tav. 13 — Popolazione residente e presente per età e stato civile

ETÀ (anni)	POPOLAZIONE RESIDENTE						POPOLAZIONE PRESENTE					
	Celibi e nubili	Coniugati	Vedovi	Separati legalmente	Divorziati	Totale	Celibi e nubili	Coniugati	Vedovi	Separati legalmente	Divorziati	Totale
FRIULI-VENEZIA GIULIA												
0	15.806	-	-	-	-	15.806	15.896	-	-	-	-	15.896
1	15.937	-	-	-	-	15.937	15.918	-	-	-	-	15.918
2	16.030	-	-	-	-	16.030	15.982	-	-	-	-	15.982
3	15.998	-	-	-	-	15.998	16.023	-	-	-	-	16.023
4	16.396	-	-	-	-	16.396	16.398	-	-	-	-	16.398
MENO DI 5	80.167	-	-	-	-	80.167	80.217	-	-	-	-	80.217
5	17.297	-	-	-	-	17.297	17.368	-	-	-	-	17.368
6	17.624	-	-	-	-	17.624	17.704	-	-	-	-	17.704
7	17.776	-	-	-	-	17.776	17.875	-	-	-	-	17.875
8	16.607	-	-	-	-	16.607	16.704	-	-	-	-	16.704
9	15.908	-	-	-	-	15.908	16.064	-	-	-	-	16.064
5-9	85.212	-	-	-	-	85.212	85.715	-	-	-	-	85.715
10	15.839	-	-	-	-	15.839	16.013	-	-	-	-	16.013
11	16.564	-	-	-	-	16.564	16.777	-	-	-	-	16.777
12	15.115	-	-	-	-	15.115	15.301	-	-	-	-	15.301
13	14.193	4	-	-	-	14.197	14.364	4	-	-	-	14.368
14	14.117	8	-	-	-	14.125	14.294	7	-	-	-	14.301
10-14	75.828	12	-	-	-	75.840	76.749	11	-	-	-	76.760
15	14.407	21	4	2	-	14.434	14.461	22	3	2	-	14.488
16	13.865	67	3	-	-	13.935	13.801	68	2	-	-	13.871
17	13.732	215	1	2	-	13.950	13.652	220	1	2	-	13.875
18	13.854	492	3	1	-	14.350	13.884	500	3	1	-	14.388
19	13.340	1.047	4	2	-	14.393	13.972	1.062	2	2	-	15.038
15-19	69.198	1.842	15	7	-	71.062	69.770	1.872	11	7	-	71.660
20	13.261	1.857	16	9	-	15.143	37.127	2.183	9	10	-	39.329
21	14.312	2.867	16	17	1	17.213	22.840	2.992	9	16	1	25.858
22	12.210	4.378	23	21	1	16.633	13.521	4.402	21	21	1	17.966
23	11.713	6.338	53	35	2	18.141	12.147	6.332	54	36	5	18.574
24	9.828	8.213	25	55	1	18.122	9.838	8.142	25	52	1	18.058
20-24	61.324	23.653	133	137	5	85.252	95.473	24.051	118	135	8	119.785
25	8.552	9.691	28	81	5	18.357	8.509	9.540	27	76	7	18.159
26	5.339	8.203	37	62	6	13.647	5.241	8.133	35	58	9	13.476
27	5.358	10.937	44	88	3	16.430	5.317	10.803	45	87	3	16.255
28	4.562	11.581	55	57	7	16.302	4.409	11.455	56	94	11	16.025
29	3.971	12.167	78	100	6	16.322	3.758	12.033	73	100	7	15.971
25-29	27.782	52.579	242	428	27	81.058	27.234	51.964	236	415	37	79.886
30	4.005	13.523	70	139	10	17.747	3.752	13.367	67	135	11	17.332
31	4.119	14.638	101	155	20	19.033	3.937	14.472	99	151	20	18.679
32	3.377	14.440	126	154	17	18.114	3.211	14.313	127	149	17	17.817
33	2.885	14.126	134	185	23	17.353	2.778	13.994	134	180	21	17.107
34	2.535	13.130	151	138	27	15.985	2.410	12.984	149	132	30	15.705
30-34	16.925	69.857	582	771	97	88.232	16.088	69.130	576	747	99	86.640
35	2.744	12.857	202	165	25	15.993	2.690	12.811	202	169	26	15.898
36	2.269	12.851	164	145	24	15.453	2.203	12.820	162	145	24	15.354
37	2.211	12.541	239	166	32	15.189	2.146	12.463	235	170	32	15.046
38	2.223	12.057	216	140	42	14.678	2.161	11.991	211	144	40	14.547
39	2.178	12.381	272	151	38	15.020	2.139	12.319	269	148	36	14.911
35-39	11.625	62.687	1.093	767	161	76.333	11.335	62.404	1.079	776	158	75.756
40	2.107	13.003	258	189	50	15.607	2.077	12.967	257	185	47	15.533
41	2.429	13.395	340	209	43	16.416	2.370	13.266	343	208	45	16.232
42	2.200	12.728	384	187	44	15.543	2.161	12.666	373	177	44	15.421
43	2.203	13.008	431	161	46	15.849	2.143	12.926	431	168	47	15.715
44	2.265	13.487	535	176	47	16.510	2.246	13.405	525	174	44	16.394
40-44	11.204	65.621	1.948	922	230	79.925	10.997	65.230	1.929	912	227	79.295

Segue TAV. 13 — Popolazione residente e presente per età e stato civile

ETÀ (anni)	POPOLAZIONE RESIDENTE						POPOLAZIONE PRESENTE					
	Celibi e nubili	Coniugati	Vedovi	Separati legal- mente	Divor- ziati	Totale	Celibi e nubili	Coniugati	Vedovi	Separati legal- mente	Divor- ziati	Totale
Segue FRIULI-VENEZIA GIULIA												
45	2.269	13.683	611	174	43	16.780	2.265	13.585	607	170	44	16.671
46	2.466	13.728	670	248	38	17.150	2.437	13.609	661	247	41	16.995
47	2.589	14.085	785	245	45	17.749	2.585	13.963	778	246	48	17.620
48	2.473	14.286	908	260	56	17.983	2.421	14.171	906	264	57	17.819
49	2.453	14.578	1.153	267	59	18.510	2.406	14.472	1.139	266	52	18.335
45-49	12.250	70.360	4.127	1.194	241	88.172	12.114	69.800	4.091	1.193	242	87.440
50	2.364	14.405	1.293	306	72	18.440	2.325	14.301	1.283	301	69	18.279
51	2.770	16.066	1.617	364	62	20.879	2.721	15.900	1.602	351	59	20.633
52	1.332	7.420	859	166	41	9.818	1.349	7.383	845	160	42	9.779
53	1.034	6.287	797	126	26	8.270	1.024	6.263	804	120	24	8.235
54	1.257	6.917	911	158	33	9.276	1.244	6.885	892	153	29	9.203
50-54	8.757	51.095	5.477	1.120	234	66.683	8.663	50.732	5.426	1.085	223	66.129
55	1.484	8.198	1.155	138	18	10.993	1.482	8.138	1.129	130	18	10.897
56	2.090	11.561	1.827	217	54	15.749	2.063	11.472	1.783	214	54	15.586
57	2.223	12.389	2.174	259	45	17.090	2.205	12.301	2.142	266	41	16.955
58	2.398	12.736	2.334	216	44	17.728	2.372	12.614	2.300	219	45	17.550
59	2.450	12.385	2.538	233	46	17.652	2.428	12.297	2.515	228	45	17.513
55-59	10.645	57.269	10.028	1.063	207	79.212	10.550	56.822	9.869	1.057	203	78.501
60	2.497	12.289	2.703	228	41	17.758	2.512	12.251	2.672	227	42	17.704
61	2.585	11.768	2.920	227	27	17.527	2.562	11.772	2.877	221	27	17.459
62	2.711	11.228	3.106	218	30	17.293	2.708	11.242	3.076	220	29	17.265
63	2.617	10.265	3.074	191	22	16.169	2.609	10.318	3.070	186	23	16.206
64	2.484	9.495	3.221	173	22	15.395	2.473	9.519	3.191	171	23	15.377
60-64	12.894	55.045	15.024	1.037	142	84.142	12.864	55.102	14.880	1.025	144	84.015
65	2.374	8.826	3.319	147	20	14.686	2.378	8.901	3.297	150	21	14.747
66	2.235	7.932	3.407	139	19	13.732	2.227	8.000	3.390	140	23	13.780
67	2.209	7.472	3.504	145	16	13.346	2.173	7.539	3.470	144	14	13.340
68	2.153	6.856	3.592	104	25	12.730	2.150	6.910	3.578	107	26	12.771
69	2.001	6.319	3.630	117	20	12.087	2.001	6.362	3.618	118	22	12.121
65-69	10.972	37.405	17.452	652	100	66.581	10.929	37.712	17.353	659	106	66.759
70	1.861	5.699	3.676	100	14	11.350	1.970	5.752	3.675	101	13	11.511
71	1.689	5.054	3.700	95	10	10.548	1.700	5.137	3.667	98	8	10.610
72	1.365	4.265	3.454	69	11	9.164	1.371	4.291	3.464	67	11	9.204
73	1.268	3.908	3.555	62	7	8.840	1.264	3.927	3.578	64	7	8.840
74	1.136	3.227	3.457	44	9	7.873	1.135	3.259	3.477	46	10	7.927
70-74	7.319	22.153	17.882	370	51	47.775	7.440	22.366	17.861	376	49	48.092
75	1.074	2.774	3.424	41	3	7.316	1.084	2.791	3.445	41	4	7.365
76	1.047	2.390	3.128	44	2	6.611	1.064	2.433	3.149	43	2	6.691
77	934	2.056	3.079	33	2	6.104	949	2.088	3.102	32	3	6.174
78	809	1.776	2.879	22	-	5.486	823	1.803	2.900	22	-	5.548
79	724	1.478	2.784	26	1	5.013	726	1.454	2.795	25	1	5.041
75-79	4.588	10.474	15.254	166	8	30.530	4.646	10.609	15.391	163	10	30.819
80-84	2.569	4.170	11.112	79	9	17.939	2.591	4.249	11.187	76	9	18.112
85-89	923	956	5.158	18	2	7.097	949	1.008	5.235	18	2	7.212
90-94	326	146	1.425	7	-	1.904	339	150	1.428	7	-	1.924
95-99	174	13	218	-	-	405	173	14	228	-	-	415
100 E PIU'	6	2	3	-	-	11	6	2	3	-	-	11
TOTALE	510.688	585.379	107.213	8.738	1.514	1.213.532	544.846	583.228	106.901	8.651	1.517	1.245.143

Segue TAV. 13 — Popolazione residente e presente per età e stato civile

ETÀ (anni)	POPOLAZIONE RESIDENTE						POPOLAZIONE PRESENTE					
	Celli e nubili	Coniugati	Vedovi	Separati legal- mente	Divor- ziati	Totale	Celli e nubili	Coniugati	Vedovi	Separati legal- mente	Divor- ziati	Totale
LIGURIA												
0	22.291	-	-	-	-	22.291	22.538	-	-	-	-	22.538
1	22.104	-	-	-	-	22.104	22.135	-	-	-	-	22.135
2	22.998	-	-	-	-	22.998	23.000	-	-	-	-	23.000
3	22.951	-	-	-	-	22.951	22.976	-	-	-	-	22.976
4	23.053	-	-	-	-	23.053	23.371	-	-	-	-	23.371
MENO DI 5	113.397	-	-	-	-	113.397	114.020	-	-	-	-	114.020
5	24.981	-	-	-	-	24.981	25.605	-	-	-	-	25.605
6	25.341	-	-	-	-	25.341	25.708	-	-	-	-	25.708
7	25.458	-	-	-	-	25.458	25.888	-	-	-	-	25.888
8	24.083	-	-	-	-	24.083	24.605	-	-	-	-	24.605
9	22.871	-	-	-	-	22.871	23.453	-	-	-	-	23.453
5-9	122.734	-	-	-	-	122.734	125.259	-	-	-	-	125.259
10	22.626	-	-	-	-	22.626	23.146	-	-	-	-	23.146
11	22.476	-	-	-	-	22.476	22.915	-	-	-	-	22.915
12	21.647	-	-	-	-	21.647	22.014	-	-	-	-	22.014
13	20.479	4	1	-	-	20.484	20.852	4	1	-	-	20.857
14	20.257	27	-	2	1	20.327	20.670	28	-	1	1	20.700
10-14	107.525	31	1	2	1	107.560	109.597	32	1	1	1	109.632
15	20.026	64	4	1	-	20.095	20.241	62	4	1	-	20.308
16	19.416	170	8	-	-	19.594	19.630	184	8	-	-	19.822
17	19.363	372	5	5	1	19.746	19.718	380	6	5	1	20.110
18	18.736	746	7	9	-	19.498	19.079	766	6	9	-	19.860
19	17.982	1.360	8	13	1	19.364	19.249	1.402	8	15	1	20.675
15-19	95.523	2.712	32	28	2	98.297	97.917	2.794	32	30	2	100.775
20	18.012	2.297	14	11	1	20.335	20.384	2.326	8	10	1	22.729
21	18.644	3.806	15	17	1	22.483	19.830	3.821	13	17	1	23.682
22	17.058	5.776	29	45	3	22.911	17.143	5.831	27	46	3	23.050
23	16.746	8.366	51	76	2	25.241	16.847	8.406	50	75	2	25.380
24	14.584	11.175	30	113	5	25.907	14.474	11.125	32	112	5	25.748
20-24	85.044	31.420	139	262	12	116.877	88.678	31.509	130	260	12	120.589
25	12.036	13.109	40	151	5	25.341	11.861	13.047	41	149	3	25.101
26	7.605	11.755	36	118	5	19.519	7.547	11.762	36	119	8	19.472
27	7.462	15.187	33	164	9	22.855	7.411	15.115	33	168	13	22.740
28	6.250	15.696	53	201	9	22.209	6.190	15.645	55	207	10	22.107
29	5.727	17.049	61	226	17	23.080	5.752	16.951	65	218	22	23.008
25-29	39.080	72.796	223	860	45	113.004	38.761	72.520	230	861	56	112.428
30	5.453	19.438	78	308	15	25.292	5.418	19.280	78	298	15	25.089
31	5.619	21.446	111	330	16	27.522	5.555	21.289	114	331	19	27.308
32	4.938	21.593	118	328	22	26.999	4.913	21.552	121	324	21	26.931
33	4.467	21.909	156	351	24	26.907	4.456	21.863	158	342	26	26.845
34	3.929	20.621	147	318	33	25.048	3.928	20.546	143	310	35	24.962
30-34	24.406	105.007	610	1.635	110	131.768	24.270	104.530	614	1.605	116	131.135
35	4.317	20.734	195	376	40	25.662	4.297	20.667	207	372	38	25.581
36	3.750	21.031	200	378	32	25.391	3.736	20.950	197	360	36	25.279
37	3.608	20.702	234	373	46	24.963	3.578	20.681	235	367	43	24.904
38	3.505	21.008	270	395	42	25.220	3.501	20.884	267	390	44	25.086
39	3.650	21.546	277	424	41	25.938	3.618	21.509	279	412	45	25.863
35-39	18.830	105.021	1.176	1.946	201	127.174	18.730	104.691	1.185	1.901	206	126.713
40	3.821	22.439	387	462	56	27.165	3.788	22.394	382	450	52	27.066
41	4.152	23.798	432	468	68	28.918	4.146	23.671	432	461	64	28.774
42	3.905	22.395	486	548	64	27.398	3.886	22.331	493	531	61	27.302
43	3.835	22.330	570	469	64	27.268	3.823	22.271	564	458	64	27.180
44	3.669	21.899	625	528	75	26.796	3.693	21.881	627	522	73	26.796
40-44	19.382	112.861	2.500	2.475	327	137.545	19.336	112.548	2.498	2.422	314	137.118

Segue Tav. 13 — Popolazione residente e presente per età e stato civile

E T À (anni)	POPOLAZIONE RESIDENTE						POPOLAZIONE PRESENTE					
	Celibi e nubili	Coniugati	Vedovi	Separati legalmente	Divorziati	Totale	Celibi e nubili	Coniugati	Vedovi	Separati legalmente	Divorziati	Totale
Segue LIGURIA												
45	3.794	21.921	705	514	70	27.004	3.796	21.874	703	500	65	26.938
46	3.858	21.689	810	557	79	26.993	3.860	21.646	806	544	77	26.933
47	4.045	21.990	964	581	83	27.663	4.056	21.965	961	572	82	27.636
48	3.873	22.164	1.171	583	93	27.884	3.886	22.136	1.175	579	94	27.870
49	3.950	22.604	1.304	614	79	28.551	3.980	22.542	1.312	607	76	28.517
45-49	19.520	110.368	4.954	2.849	404	138.095	19.578	110.163	4.957	2.802	394	137.894
50	3.736	21.893	1.475	588	65	27.757	3.733	21.819	1.480	574	67	27.673
51	3.973	22.311	1.724	654	61	28.723	3.995	22.257	1.719	647	59	28.677
52	2.308	12.874	1.091	378	47	16.698	2.311	12.883	1.102	371	46	16.713
53	2.313	12.332	1.189	388	34	16.256	2.329	12.343	1.206	392	32	16.302
54	2.556	13.451	1.473	399	43	17.922	2.566	13.460	1.469	395	42	17.932
50-54	14.886	82.861	6.952	2.407	250	107.356	14.934	82.762	6.976	2.379	246	107.297
55	2.970	15.796	1.917	445	54	21.182	3.019	15.815	1.914	439	54	21.241
56	3.547	19.118	2.535	590	58	25.848	3.561	19.145	2.527	585	63	25.881
57	3.659	19.619	2.869	514	70	26.771	3.746	19.642	2.879	518	75	26.860
58	3.901	19.308	3.146	518	60	26.933	3.932	19.388	3.145	519	58	27.042
59	3.819	18.135	3.328	560	47	25.889	3.853	18.150	3.332	555	46	25.976
55-59	17.936	91.976	13.795	2.627	289	126.623	18.111	92.180	13.797	2.616	296	127.000
60	3.972	18.244	3.494	496	45	26.251	4.002	18.342	3.498	498	46	26.386
61	3.933	17.790	3.776	470	48	26.017	3.944	17.961	3.766	461	50	26.182
62	4.085	17.018	4.170	428	44	25.745	4.144	17.171	4.185	434	42	25.976
63	3.985	15.862	4.246	403	38	24.534	4.022	16.002	4.267	404	36	24.731
64	3.751	14.602	4.291	364	27	23.035	3.798	14.722	4.335	359	30	23.244
60-64	19.726	83.516	19.977	2.161	202	125.582	19.910	84.198	20.051	2.156	204	126.519
65	3.695	13.923	4.560	348	34	22.560	3.717	14.066	4.551	343	37	22.714
66	3.577	13.180	4.805	271	27	21.860	3.608	13.337	4.862	273	30	22.110
67	3.368	12.090	4.984	283	24	20.749	3.418	12.232	5.038	289	25	21.002
68	3.205	11.072	4.971	268	19	19.535	3.253	11.218	5.044	262	21	19.798
69	3.257	10.347	5.151	230	22	19.047	3.305	10.495	5.198	231	22	19.251
65-69	17.102	60.612	24.511	1.400	126	103.751	17.301	61.348	24.693	1.398	135	104.875
70	3.036	9.505	5.380	222	15	18.158	3.080	9.642	5.431	225	15	18.393
71	2.877	8.872	5.537	197	17	17.500	2.906	8.995	5.585	198	18	17.702
72	2.296	7.424	5.310	155	27	15.212	2.327	7.508	5.394	152	25	15.406
73	2.177	6.706	5.321	137	12	14.353	2.204	6.794	5.383	137	13	14.531
74	2.181	6.358	5.453	135	6	14.133	2.228	6.435	5.534	144	7	14.348
70-74	12.567	38.865	27.001	846	77	79.356	12.745	39.374	27.327	856	78	80.380
75	1.956	5.382	5.163	103	8	12.612	1.981	5.435	5.247	105	11	12.779
76	1.801	4.506	5.229	98	9	12.043	1.841	4.946	5.279	98	10	12.174
77	1.801	4.064	5.057	76	8	11.006	1.848	4.106	5.156	75	10	11.195
78	1.467	3.630	4.707	65	5	9.874	1.490	3.657	4.799	68	5	10.019
79	1.395	3.134	4.519	52	6	9.106	1.443	3.174	4.590	53	6	9.266
75-79	8.420	21.116	24.675	394	36	54.641	8.603	21.318	25.071	399	42	55.433
80-84	4.824	9.137	18.136	157	11	32.265	4.961	9.290	18.547	157	13	32.968
85-89	1.855	2.485	8.883	46	4	13.273	1.938	2.536	9.101	46	4	13.625
90-94	526	437	2.713	7	-	3.683	547	448	2.780	7	-	3.782
95-99	143	45	396	1	1	586	155	46	410	1	1	613
100 E PIU'	6	-	5	-	-	11	5	-	5	-	-	10
TOTALE	743.432	931.266	156.679	20.103	2.098	1.853.578	755.356	932.287	158.405	19.897	2.120	1.868.065

Segue Tav. 13 - Popolazione residente e presente per età e stato civile

ETÀ (anni)	POPOLAZIONE RESIDENTE						POPOLAZIONE PRESENTE					
	Celibi e nubili	Coniugati	Vedovi	Separati legal- mente	Divor- ziati	Totale	Celibi e nubili	Coniugati	Vedovi	Separati legal- mente	Divor- ziati	Totale
EMILIA-ROMAGNA												
0	49.616	-	-	-	-	49.616	50.005	-	-	-	-	50.005
1	49.679	-	-	-	-	49.679	49.506	-	-	-	-	49.506
2	50.347	-	-	-	-	50.347	50.262	-	-	-	-	50.262
3	50.763	-	-	-	-	50.763	50.637	-	-	-	-	50.637
4	51.350	-	-	-	-	51.350	51.362	-	-	-	-	51.362
MENO DI 5	251.755	-	-	-	-	251.755	251.772	-	-	-	-	251.772
5	54.042	-	-	-	-	54.042	54.116	-	-	-	-	54.116
6	54.174	-	-	-	-	54.174	54.351	-	-	-	-	54.351
7	55.197	-	-	-	-	55.197	55.433	-	-	-	-	55.433
8	52.350	-	-	-	-	52.350	52.708	-	-	-	-	52.708
9	51.170	-	-	-	-	51.170	51.525	-	-	-	-	51.525
5-9	266.933	-	-	-	-	266.933	268.133	-	-	-	-	268.133
10	50.634	-	-	-	-	50.634	51.115	-	-	-	-	51.115
11	51.664	-	-	-	-	51.664	52.095	-	-	-	-	52.095
12	48.463	-	-	-	-	48.463	48.793	-	-	-	-	48.793
13	47.146	13	1	2	1	47.163	47.464	12	1	2	1	47.480
14	46.939	66	7	4	2	47.018	47.111	69	7	4	2	47.193
10-14	244.846	79	8	6	3	244.942	246.578	81	8	6	3	246.676
15	47.419	152	10	6	5	47.592	47.568	160	9	4	5	47.746
16	45.752	448	13	4	4	46.221	45.816	451	14	3	4	46.288
17	44.159	1.044	15	4	2	45.264	44.162	1.064	12	4	2	45.244
18	43.003	2.335	14	10	1	45.363	42.983	2.355	12	12	1	45.363
19	41.524	4.392	18	10	3	45.947	40.678	4.356	12	12	3	45.101
15-19	221.897	8.371	70	34	15	230.387	221.207	8.426	59	35	15	229.742
20	40.584	7.003	45	42	3	47.677	38.040	6.905	21	39	3	45.008
21	41.048	11.242	26	53	7	52.376	40.657	11.186	14	56	8	51.921
22	36.224	16.265	45	85	7	52.626	36.388	16.270	45	86	10	52.799
23	33.756	22.450	142	120	5	56.473	34.036	22.411	149	121	7	56.724
24	29.075	28.450	78	161	10	57.774	29.145	28.394	77	161	11	57.788
20-24	180.687	85.410	336	461	32	266.926	178.266	85.166	306	463	39	264.240
25	23.964	32.657	81	152	10	56.904	23.916	32.506	74	199	11	56.706
26	14.826	27.170	92	168	8	42.264	14.825	27.053	92	172	10	42.152
27	14.841	34.580	121	247	9	49.798	14.744	34.446	119	238	10	49.557
28	12.513	35.431	133	261	15	48.353	12.428	35.214	129	253	15	48.039
29	11.260	37.188	167	284	20	48.919	11.158	37.056	167	279	24	48.684
25-29	77.404	167.026	594	1.152	62	246.238	77.071	166.275	581	1.141	70	245.138
30	11.139	41.689	186	343	32	53.389	11.036	41.512	189	333	33	53.103
31	11.561	46.002	240	362	24	58.189	11.414	45.843	232	359	24	57.872
32	10.073	47.147	302	388	39	57.949	10.082	46.973	308	375	38	57.780
33	8.942	48.871	360	382	30	58.585	8.827	48.707	366	388	30	58.318
34	7.831	43.950	349	437	28	52.595	7.695	43.856	358	434	28	52.371
30-34	49.546	227.659	1.437	1.912	153	280.707	49.054	226.891	1.453	1.893	153	279.444
35	7.946	44.422	479	394	35	53.276	8.007	44.372	483	387	34	53.283
36	7.432	46.754	457	461	44	55.148	7.342	46.729	458	453	44	55.026
37	7.093	46.840	527	471	42	54.973	7.067	46.765	528	462	41	54.863
38	6.985	44.958	626	454	39	53.062	6.933	44.953	615	450	40	52.991
39	6.815	44.876	620	415	42	52.768	6.803	44.780	624	409	41	52.657
35-39	36.271	227.850	2.709	2.195	202	269.227	36.152	227.599	2.708	2.161	200	268.820
40	6.947	47.257	801	483	50	55.538	6.941	47.223	804	487	48	55.503
41	7.421	49.228	943	551	65	58.208	7.402	49.258	951	548	66	58.225
42	6.858	47.178	1.046	494	57	55.633	6.826	47.208	1.058	495	53	55.640
43	6.869	47.956	1.179	534	54	56.592	6.860	47.977	1.174	537	59	56.607
44	6.946	48.157	1.354	584	53	57.094	6.925	48.184	1.348	571	53	57.081
40-44	35.041	239.776	5.323	2.646	279	283.065	34.954	239.850	5.335	2.638	279	283.056

Segue Tav. 13 — Popolazione residente e presente per età e stato civile

E T À (anni)	POPOLAZIONE RESIDENTE						POPOLAZIONE PRESENTE					
	Celibi e nubili	Contugati	Vedovi	Separati legal- mente	Divor- ziati	Totale	Celibi e nubili	Contugati	Vedovi	Separati legal- mente	Divor- ziati	Totale
Segue EMILIA-ROMAGNA												
45	7.064	48.415	1.591	593	62	57.725	7.051	48.450	1.585	593	61	57.740
46	7.400	49.178	1.763	622	70	59.033	7.352	49.249	1.756	624	72	59.053
47	7.423	46.325	2.000	627	84	58.459	7.474	48.422	2.005	627	84	58.612
48	7.001	48.943	2.342	621	60	58.967	6.970	48.992	2.335	617	64	58.978
49	6.985	49.328	2.888	636	79	59.916	6.973	49.364	2.897	644	79	59.957
45-49	35.873	244.189	10.584	3.099	355	294.100	35.820	244.477	10.578	3.105	360	294.340
50	6.679	47.851	3.201	646	78	58.455	6.647	47.938	3.221	639	81	58.526
51	7.450	51.010	3.817	667	70	63.014	7.488	51.142	3.827	655	69	63.181
52	4.030	27.042	2.311	334	33	33.750	4.060	27.062	2.312	337	31	33.802
53	3.518	22.873	2.156	356	30	28.933	3.537	22.956	2.155	354	30	29.032
54	4.012	25.247	2.639	335	32	32.265	4.042	25.335	2.643	344	34	32.398
50-54	25.689	174.023	14.124	2.338	243	216.417	25.774	174.433	14.158	2.329	245	216.939
55	5.075	33.159	3.777	414	48	42.473	5.103	33.255	3.762	414	42	42.576
56	6.158	40.722	5.027	451	50	52.448	6.197	40.797	5.048	489	51	52.582
57	6.284	41.018	5.516	472	58	53.348	6.329	41.187	5.509	475	56	53.556
58	6.506	41.111	6.246	495	42	54.400	6.534	41.226	6.246	482	44	54.532
59	6.505	39.974	6.698	446	48	53.671	6.489	40.178	6.678	456	49	53.850
55-59	30.528	195.984	27.264	2.318	246	256.340	30.652	196.643	27.243	2.316	242	257.096
60	6.439	38.171	6.851	390	34	51.885	6.524	38.362	6.842	389	38	52.155
61	6.137	36.127	7.364	377	36	50.041	6.182	36.423	7.343	378	39	50.365
62	6.323	33.410	7.585	331	24	47.673	6.340	33.615	7.586	339	23	47.903
63	6.204	31.976	7.777	334	21	46.312	6.273	32.265	7.811	339	22	46.710
64	5.837	29.417	8.041	286	23	43.604	5.881	29.661	8.062	292	21	43.917
60-64	30.940	169.101	37.618	1.718	138	239.515	31.200	170.326	37.644	1.737	143	241.050
65	5.544	26.741	8.351	273	24	40.933	5.632	27.005	8.350	272	24	41.283
66	5.217	25.307	8.745	213	23	39.505	5.256	25.538	8.692	215	22	39.723
67	4.993	23.813	8.987	196	13	38.002	5.068	24.035	9.018	203	13	38.337
68	4.442	20.785	8.533	151	15	33.926	4.524	21.055	8.558	154	16	34.307
69	4.568	20.478	9.349	159	11	34.565	4.620	20.722	9.378	158	13	34.891
65-69	24.764	117.124	43.965	992	86	186.931	25.100	118.355	43.996	1.002	88	188.541
70	4.524	18.550	9.585	161	16	32.836	4.555	18.790	9.639	164	16	33.164
71	4.207	17.125	9.711	136	13	31.192	4.277	17.428	9.765	134	13	31.617
72	3.080	13.840	9.443	104	6	26.473	3.098	14.019	9.540	108	7	26.772
73	2.698	11.905	9.274	85	11	23.973	2.742	12.083	9.350	84	10	24.269
74	2.665	11.442	9.774	85	7	23.973	2.704	11.583	9.875	81	7	24.250
70-74	17.174	72.862	47.787	571	53	138.447	17.376	73.903	48.169	571	53	140.072
75	2.399	9.716	9.267	78	6	21.466	2.422	9.844	9.369	78	7	21.720
76	2.354	8.276	8.981	67	2	19.680	2.390	8.423	9.074	70	2	19.959
77	2.152	7.443	9.168	61	2	18.826	2.197	7.553	9.330	59	2	19.141
78	1.988	6.435	8.908	52	2	17.385	2.026	6.539	9.019	52	2	17.638
79	1.729	5.507	7.871	40	2	15.149	1.772	5.616	7.991	41	2	15.422
75-79	10.622	37.377	44.195	298	14	92.506	10.807	37.975	44.783	300	15	93.880
80-84	5.990	15.079	32.839	109	12	54.029	6.096	15.404	33.349	111	12	54.972
85-89	2.440	3.800	15.665	27	3	21.935	2.511	3.894	16.023	30	3	22.461
90-94	729	512	4.130	7	2	5.380	750	525	4.189	6	2	5.472
95-99	296	60	596	1	2	955	304	61	601	1	2	969
100 E PIU'	13	-	7	-	-	20	13	-	7	-	-	20
TOTALE	1.549.438	1.986.282	289.251	19.884	1.900	3.846.755	1.549.590	1.990.284	291.190	19.845	1.924	3.852.833

Segue Tav. 13 - Popolazione residente e presente per età e stato civile

E T A (anni)	POPOLAZIONE RESIDENTE						POPOLAZIONE PRESENTE					
	Celibi e nubili	Coniugati	Vedovi	Separati legal- mente	Divor- ziati	Totale	Celibi e nubili	Coniugati	Vedovi	Separati legal- mente	Divor- ziati	Totale
TOSCANA												
0	45.016	-	-	-	-	45.016	45.363	-	-	-	-	45.363
1	44.349	-	-	-	-	44.349	44.364	-	-	-	-	44.364
2	45.339	-	-	-	-	45.339	45.381	-	-	-	-	45.381
3	45.412	-	-	-	-	45.412	45.467	-	-	-	-	45.467
4	46.421	-	-	-	-	46.421	46.495	-	-	-	-	46.495
MENO DI 5	226.537	-	-	-	-	226.537	227.070	-	-	-	-	227.070
5	48.655	-	-	-	-	48.655	48.744	-	-	-	-	48.744
6	49.247	-	-	-	-	49.247	49.380	-	-	-	-	49.380
7	48.970	-	-	-	-	48.970	49.255	-	-	-	-	49.255
8	46.271	-	-	-	-	46.271	46.641	-	-	-	-	46.641
9	44.655	-	-	-	-	44.655	45.039	-	-	-	-	45.039
5-9	237.798	-	-	-	-	237.798	239.059	-	-	-	-	239.059
10	44.833	-	-	-	-	44.833	45.312	-	-	-	-	45.312
11	46.231	-	-	-	-	46.231	46.828	-	-	-	-	46.828
12	42.337	-	-	-	-	42.337	42.874	-	-	-	-	42.874
13	41.089	6	5	-	1	41.101	41.643	6	4	1	1	41.655
14	40.223	57	5	3	3	40.291	40.813	60	4	4	3	40.884
10-14	214.713	63	10	3	4	214.793	217.470	66	8	5	4	217.553
15	40.639	146	11	4	4	40.804	41.174	149	11	4	4	41.342
16	40.255	365	17	1	9	40.647	40.633	364	16	2	9	41.024
17	39.485	803	17	6	9	40.320	39.905	812	16	5	9	40.747
18	37.904	1.674	7	8	11	39.604	38.532	1.680	6	9	11	40.238
19	37.186	3.017	23	11	4	40.241	38.486	3.009	18	10	4	41.527
15-19	195.469	6.005	75	30	37	201.616	198.730	6.014	67	30	37	204.878
20	36.945	5.285	26	9	7	42.272	38.424	5.277	17	10	6	43.734
21	38.028	8.427	38	28	3	46.524	39.016	8.413	33	27	4	47.493
22	34.145	13.679	90	40	7	47.961	34.943	13.659	92	40	7	48.741
23	33.139	20.080	282	84	12	53.597	33.828	20.142	289	87	13	54.359
24	26.705	24.817	59	85	7	51.673	27.066	24.691	56	87	7	51.907
20-24	168.962	72.288	495	246	36	242.027	173.277	72.182	487	251	37	246.234
25	22.063	30.080	72	114	7	52.336	22.322	30.066	71	113	8	52.580
26	13.980	25.918	76	130	9	40.113	14.334	25.752	77	132	10	40.305
27	12.201	31.087	81	136	11	43.516	12.385	30.947	82	144	13	43.571
28	10.250	32.202	121	155	16	42.744	10.411	32.155	118	158	18	42.860
29	9.002	32.761	128	185	9	42.085	9.075	32.700	134	183	10	42.102
25-29	67.496	152.048	478	720	52	220.794	68.527	151.620	482	730	59	221.418
30	9.034	38.078	150	239	19	47.520	9.106	37.914	150	237	23	47.430
31	9.760	42.494	245	273	15	52.787	9.880	42.412	244	272	20	52.828
32	8.347	42.386	356	300	29	51.418	8.481	42.287	350	305	31	51.454
33	7.203	43.933	260	308	27	51.731	7.210	43.896	256	312	28	51.702
34	6.347	40.248	332	310	27	47.264	6.412	40.266	338	310	29	47.355
30-34	40.691	207.139	1.343	1.430	117	250.720	41.089	206.775	1.338	1.436	131	250.769
35	7.550	39.745	581	288	31	48.195	7.768	39.820	585	284	34	48.491
36	5.657	40.801	405	316	21	47.200	5.693	40.839	407	304	25	47.268
37	5.425	39.822	429	285	36	45.997	5.457	39.873	428	280	36	46.074
38	5.369	39.298	457	326	27	45.517	5.445	39.303	509	327	29	45.613
39	5.432	39.953	516	371	18	46.290	5.481	40.070	520	365	21	46.457
35-39	29.433	199.619	2.428	1.566	133	233.199	29.844	199.905	2.449	1.560	145	233.903
40	5.832	43.186	663	384	26	50.091	5.908	43.297	668	369	25	50.267
41	6.223	44.703	790	410	65	52.191	6.319	44.866	792	414	68	52.459
42	5.403	41.834	895	373	37	48.542	5.471	41.952	887	375	39	48.724
43	5.640	43.221	1.016	428	37	50.342	5.707	43.402	1.022	433	42	50.606
44	5.567	42.941	1.171	411	48	50.138	5.656	43.061	1.176	418	51	50.362
40-44	28.665	215.885	4.535	2.006	213	251.304	29.061	216.578	4.545	2.009	225	252.418

Segue Tav. 13 — Popolazione residente e presente per età e stato civile

ETÀ (anni)	POPOLAZIONE RESIDENTE						POPOLAZIONE PRESENTE					
	Celibi e nubili	Coniugati	Vedovi	Separati legalmente	Divorziati	Totale	Celibi e nubili	Coniugati	Vedovi	Separati legalmente	Divorziati	Totale
Segue TOSCANA												
45	5.464	42.958	1.271	451	47	50.191	5.525	43.088	1.263	452	47	50.375
46	5.808	43.628	1.519	461	75	51.491	5.885	43.843	1.533	461	76	51.798
47	6.480	43.923	1.761	513	61	52.738	6.643	44.098	1.768	518	63	53.090
48	5.591	43.585	2.028	497	47	51.748	5.664	43.767	2.039	497	44	52.011
49	5.662	45.514	2.379	513	60	54.128	5.734	45.709	2.375	509	57	54.384
45-49	29.005	219.608	8.958	2.435	290	260.296	29.451	220.505	8.978	2.437	287	261.658
50	5.470	45.357	2.736	574	50	54.187	5.553	45.589	2.724	571	58	54.495
51	5.966	47.574	3.218	588	52	57.398	6.080	47.874	3.223	592	53	57.822
52	3.107	24.111	1.935	314	28	29.495	3.189	24.308	1.942	319	30	29.788
53	2.744	20.503	1.763	281	25	25.316	2.820	20.693	1.767	274	29	25.583
54	2.876	21.778	2.117	307	31	27.109	2.952	21.956	2.118	303	33	27.402
50-54	20.163	159.323	11.769	2.064	186	193.505	20.594	160.460	11.774	2.059	203	195.090
55	3.680	27.750	2.899	341	32	34.702	3.762	28.008	2.918	352	35	35.075
56	4.643	36.210	4.289	425	36	45.603	4.724	36.480	4.313	427	38	45.982
57	4.802	36.419	4.580	428	26	46.255	4.869	36.658	4.598	434	29	46.588
58	4.783	36.714	5.021	389	35	46.942	4.910	37.086	5.041	385	37	47.459
59	4.827	35.465	5.411	354	37	46.094	4.868	35.834	5.404	356	43	46.505
55-59	22.735	172.558	22.200	1.937	166	219.596	23.133	174.066	22.274	1.954	182	221.609
60	5.519	35.017	6.055	396	33	47.020	5.670	35.377	6.042	398	34	47.521
61	5.214	34.515	6.354	347	28	46.458	5.314	34.802	6.385	350	27	46.878
62	5.644	32.498	6.741	305	26	45.214	5.759	32.892	6.761	305	27	45.744
63	5.388	31.189	7.057	296	21	43.951	5.504	31.574	7.140	299	23	44.540
64	5.127	27.984	7.250	261	21	40.643	5.222	28.309	7.303	271	24	41.129
60-64	26.892	161.203	33.497	1.605	129	223.326	27.469	162.954	33.631	1.623	135	225.812
65	4.986	26.907	7.597	238	15	39.743	5.113	27.253	7.650	237	16	40.269
66	4.714	25.429	7.844	242	16	38.245	4.785	25.753	7.874	241	16	38.669
67	4.546	23.505	8.095	241	15	36.406	4.623	23.846	8.130	244	17	36.860
68	4.169	21.024	8.133	174	15	33.515	4.255	21.334	8.153	178	16	33.936
69	4.020	20.727	8.807	179	23	33.756	4.094	21.072	8.887	179	23	34.255
65-69	22.435	117.596	40.476	1.074	84	181.665	22.870	119.258	40.694	1.079	88	183.989
70	4.225	19.533	8.910	193	13	32.874	4.313	19.845	9.036	191	15	33.400
71	3.991	18.302	9.518	135	11	31.957	4.072	18.587	9.602	133	11	32.405
72	2.657	14.374	9.030	124	8	26.193	2.689	14.588	9.138	123	10	26.548
73	2.453	12.608	9.003	83	5	24.152	2.503	12.756	9.088	83	6	24.436
74	2.218	11.723	9.380	89	13	23.423	2.262	11.923	9.454	89	13	23.741
70-74	15.544	76.540	45.841	624	50	138.599	15.839	77.699	46.318	619	55	140.530
75	2.064	9.893	8.958	113	9	21.037	2.109	10.067	9.088	113	10	21.387
76	2.096	8.500	8.793	67	4	19.460	2.128	8.622	8.863	68	4	19.685
77	2.019	7.848	8.864	53	6	18.790	2.036	7.955	9.010	52	7	19.060
78	1.773	6.791	8.342	61	6	16.973	1.823	6.901	8.448	60	5	17.237
79	1.714	5.862	8.126	43	5	15.750	1.737	5.967	8.249	43	6	16.002
75-79	9.666	38.894	43.083	337	30	92.010	9.833	39.512	43.658	336	32	93.371
80-84	5.704	17.227	33.433	143	13	56.520	5.934	17.467	34.027	144	16	57.588
85-89	2.339	4.125	15.600	37	5	22.106	2.443	4.214	16.010	37	6	22.710
90-94	774	611	4.335	11	1	5.732	824	632	4.448	11	1	5.916
95-99	326	51	550	2	-	929	334	52	554	2	-	942
100 E PIU'	18	3	4	-	-	25	17	3	4	-	-	24
TOTALE	1.365.365	1.820.786	269.110	16.290	1.546	3.473.097	1.382.868	1.829.962	271.746	16.322	1.643	3.502.541

Segue TAV. 13 — Popolazione residente e presente per età e stato civile

E T A (anni)	POPOLAZIONE RESIDENTE						POPOLAZIONE PRESENTE					
	Celibi e nubili	Coniugati	Vedovi	Separati legal- mente	Divor- ziati	Totale	Celibi e nubili	Coniugati	Vedovi	Separati legal- mente	Divor- ziati	Totale
UMBRIA												
0	9.929	-	-	-	-	9.929	9.920	-	-	-	-	9.920
1	9.786	-	-	-	-	9.786	9.682	-	-	-	-	9.682
2	10.360	-	-	-	-	10.360	10.281	-	-	-	-	10.281
3	10.304	-	-	-	-	10.304	10.282	-	-	-	-	10.282
4	10.228	-	-	-	-	10.228	10.175	-	-	-	-	10.175
MENO DI 5	50.607	-	-	-	-	50.607	50.340	-	-	-	-	50.340
5	10.903	-	-	-	-	10.903	10.896	-	-	-	-	10.896
6	11.197	-	-	-	-	11.197	11.235	-	-	-	-	11.235
7	11.306	-	-	-	-	11.306	11.358	-	-	-	-	11.358
8	10.780	-	-	-	-	10.780	10.876	-	-	-	-	10.876
9	10.811	-	-	-	-	10.811	10.978	-	-	-	-	10.978
5-9	54.997	-	-	-	-	54.997	55.343	-	-	-	-	55.343
10	10.696	-	-	-	-	10.696	10.902	-	-	-	-	10.902
11	11.174	-	-	-	-	11.174	11.419	-	-	-	-	11.419
12	10.098	-	-	-	-	10.098	10.344	-	-	-	-	10.344
13	9.846	1	-	-	-	9.847	10.057	1	-	-	-	10.058
14	9.918	9	-	-	-	9.927	10.114	8	-	-	-	10.122
10-14	51.732	10	-	-	-	51.742	52.836	9	-	-	-	52.845
15	10.254	28	3	-	-	10.285	10.400	29	2	-	-	10.431
16	10.055	75	4	1	-	10.135	10.067	74	4	1	-	10.146
17	9.894	161	2	-	-	10.057	9.827	161	1	-	-	9.989
18	9.630	386	7	3	-	10.026	9.567	371	4	3	1	9.946
19	9.238	667	2	-	-	9.907	9.515	648	-	-	-	10.163
15-19	49.071	1.317	18	4	-	50.410	49.376	1.283	11	4	1	50.675
20	9.285	1.176	6	1	-	10.468	9.503	1.132	3	1	-	10.639
21	9.412	1.834	8	4	1	11.259	9.026	1.748	7	4	1	10.786
22	8.488	2.856	20	2	-	11.366	8.317	2.766	20	2	-	11.105
23	7.871	4.041	63	5	-	11.980	7.682	3.988	61	5	-	11.736
24	6.220	4.712	16	13	-	10.961	6.085	4.645	17	15	-	10.762
20-24	41.276	14.619	113	25	1	56.034	40.613	14.279	108	27	1	55.028
25	5.052	5.584	11	19	-	10.666	4.946	5.473	11	18	-	10.448
26	3.391	5.038	24	14	1	8.468	3.439	4.947	23	15	1	8.425
27	3.111	6.517	29	28	1	9.686	3.004	6.382	31	27	1	9.445
28	2.584	6.961	37	17	-	9.599	2.461	6.823	37	17	-	9.338
29	2.297	7.075	29	29	1	9.431	2.200	6.932	27	31	1	9.191
25-29	16.435	31.175	130	107	3	47.850	16.050	30.557	129	108	3	46.847
30	2.084	8.020	48	32	1	10.185	1.979	7.881	48	32	1	9.941
31	2.079	9.245	51	28	1	11.404	1.983	9.141	51	27	1	11.203
32	1.813	9.046	86	36	3	10.984	1.747	8.952	88	33	3	10.823
33	1.668	9.852	88	35	3	11.646	1.606	9.723	88	36	4	11.457
34	1.363	8.849	77	32	2	10.323	1.356	8.735	77	33	2	10.203
30-34	9.007	45.012	350	163	10	54.542	8.671	44.432	352	161	11	53.627
35	1.380	8.901	128	47	4	10.460	1.372	8.816	129	47	3	10.367
36	1.330	9.288	119	38	1	10.776	1.288	9.201	124	36	-	10.649
37	1.265	9.276	135	42	-	10.718	1.216	9.197	137	40	2	10.592
38	1.218	9.262	111	37	1	10.629	1.180	9.206	111	36	1	10.534
39	1.144	9.433	151	41	3	10.772	1.108	9.350	151	36	2	10.647
35-39	6.337	46.160	644	205	9	53.355	6.164	45.770	652	195	8	52.789
40	1.192	10.174	192	53	2	11.613	1.171	10.082	191	50	2	11.496
41	1.231	10.509	192	49	3	11.984	1.196	10.397	193	51	3	11.840
42	1.094	9.732	207	46	4	11.083	1.080	9.673	203	47	4	11.007
43	1.003	10.306	241	61	2	11.613	985	10.237	237	62	2	11.523
44	1.175	10.694	292	70	5	12.236	1.163	10.624	291	69	5	12.152
40-44	5.695	51.415	1.124	279	16	58.529	5.595	51.013	1.115	279	16	58.018

Segue Tav. 13 — Popolazione residente e presente per età e stato civile

ETÀ (anni)	POPOLAZIONE RESIDENTE						POPOLAZIONE PRESENTE					
	Celibi e nubili	Coniugati	Vedovi	Separati legalmente	Divorziati	Totale	Celibi e nubili	Coniugati	Vedovi	Separati legalmente	Divorziati	Totale
Segue UMBRIA												
45	1.129	10.625	321	69	7	12.151	1.124	10.562	314	65	7	12.072
46	1.086	10.717	379	69	7	12.258	1.058	10.655	384	67	8	12.172
47	1.115	10.575	429	70	3	12.192	1.115	10.494	430	69	3	12.111
48	1.128	10.391	563	83	5	12.110	1.117	10.332	504	83	4	12.040
49	1.130	10.883	587	68	8	12.676	1.128	10.840	581	65	9	12.627
45-49	5.588	53.191	2.219	359	30	61.387	5.542	52.883	2.213	353	31	61.022
50	1.031	10.295	603	74	5	12.008	1.016	10.274	597	75	5	11.967
51	1.096	10.838	681	70	8	12.693	1.102	10.762	671	74	7	12.616
52	639	6.041	443	44	3	7.170	635	6.013	437	47	3	7.135
53	542	4.578	411	39	5	5.975	548	4.965	411	39	4	5.967
54	556	5.325	513	34	5	6.473	592	5.310	503	34	6	6.445
50-54	3.904	37.477	2.651	261	26	44.319	3.893	37.324	2.619	269	25	44.130
55	763	7.014	708	58	2	8.545	773	7.000	704	58	2	8.537
56	924	8.714	970	49	7	10.664	933	8.695	963	47	7	10.645
57	880	8.467	1.020	45	6	10.418	881	8.443	1.010	47	4	10.385
58	890	8.366	1.140	56	3	10.455	898	8.392	1.126	54	3	10.473
59	844	7.902	1.173	40	1	9.960	861	7.899	1.162	40	1	9.963
55-59	4.301	40.463	5.011	248	19	50.042	4.346	40.429	4.965	246	17	50.003
60	894	7.923	1.269	39	5	10.130	908	7.926	1.257	39	5	10.135
61	857	7.545	1.340	49	4	9.795	848	7.565	1.328	45	4	9.790
62	865	6.838	1.392	33	6	9.134	860	6.856	1.373	35	7	9.131
63	826	6.258	1.476	44	1	8.605	827	6.270	1.458	42	1	8.598
64	767	5.964	1.412	33	3	8.179	762	6.006	1.399	32	3	8.202
60-64	4.209	34.528	6.889	198	19	45.843	4.205	34.623	6.815	193	20	45.856
65	691	5.439	1.582	44	1	7.757	694	5.462	1.567	44	2	7.769
66	749	5.076	1.632	36	2	7.495	746	5.124	1.630	38	3	7.541
67	679	4.601	1.665	24	2	6.971	677	4.638	1.631	24	2	6.972
68	596	4.062	1.626	16	-	6.300	606	4.088	1.615	16	-	6.325
69	612	4.003	1.839	19	1	6.474	612	4.051	1.842	20	1	6.526
65-69	3.327	23.181	8.344	139	6	34.997	3.335	23.363	8.285	142	8	35.133
70	588	3.519	1.785	31	2	5.925	600	3.542	1.787	29	2	5.960
71	582	3.486	2.013	19	-	6.100	587	3.522	1.995	19	-	6.123
72	408	2.832	1.821	22	-	5.083	404	2.861	1.831	22	-	5.118
73	372	2.551	1.900	26	-	4.849	374	2.575	1.890	28	-	4.867
74	372	2.360	1.971	11	-	4.714	362	2.389	1.968	11	1	4.731
70-74	2.322	14.748	9.490	109	2	26.671	2.327	14.889	9.471	109	3	26.799
75	302	1.921	1.903	19	-	4.145	301	1.945	1.921	20	-	4.187
76	323	1.732	1.761	12	1	3.829	326	1.753	1.760	13	1	3.853
77	316	1.542	1.794	8	-	3.660	316	1.561	1.804	9	-	3.690
78	281	1.317	1.745	3	-	3.346	276	1.339	1.739	3	1	3.358
79	243	1.092	1.672	5	-	3.012	243	1.102	1.663	5	-	3.013
75-79	1.465	7.604	8.875	47	1	17.992	1.462	7.700	8.887	50	2	18.101
80-84	907	3.256	6.673	25	2	10.863	911	3.301	6.735	26	2	10.975
85-89	406	838	3.078	7	1	4.330	409	850	3.114	8	1	4.382
90-94	136	113	820	3	-	1.072	136	114	828	4	-	1.082
95-99	53	13	128	-	-	194	53	13	128	-	-	194
100 E PIU'	1	1	5	-	-	7	1	1	4	-	-	6
TOTALE	311.776	405.121	56.562	2.179	145	775.783	311.608	402.833	56.431	2.174	149	773.195

Segue Tav. 13 — Popolazione residente e presente per età e stato civile

E T A (anni)	POPOLAZIONE RESIDENTE						POPOLAZIONE PRESENTE					
	Celibi e nubili	Contugati	Vedovi	Separati legal- mente	Divor- ziati	Totale	Celibi e nubili	Contugati	Vedovi	Separati legal- mente	Divor- ziati	Totale
MARCHE												
0	18.675	-	-	-	-	18.675	18.648	-	-	-	-	18.648
1	18.595	-	-	-	-	18.595	18.484	-	-	-	-	18.484
2	19.250	-	-	-	-	19.250	19.147	-	-	-	-	19.147
3	19.174	-	-	-	-	19.174	19.118	-	-	-	-	19.118
4	19.554	-	-	-	-	19.554	19.524	-	-	-	-	19.524
MENO DI 5	95.248	-	-	-	-	95.248	94.921	-	-	-	-	94.921
5	20.328	-	-	-	-	20.328	20.302	-	-	-	-	20.302
6	20.680	-	-	-	-	20.680	20.741	-	-	-	-	20.741
7	20.963	-	-	-	-	20.963	21.084	-	-	-	-	21.084
8	20.312	-	-	-	-	20.312	20.541	-	-	-	-	20.541
9	19.780	-	-	-	-	19.780	19.995	-	-	-	-	19.995
5-9	102.063	-	-	-	-	102.063	102.663	-	-	-	-	102.663
10	19.978	-	-	-	-	19.978	20.287	-	-	-	-	20.287
11	20.486	-	-	-	-	20.486	21.018	-	-	-	-	21.018
12	19.277	-	-	-	-	19.277	19.802	-	-	-	-	19.802
13	18.727	4	-	-	-	18.731	19.277	4	-	-	-	19.281
14	18.759	19	1	1	-	18.780	19.237	21	1	1	-	19.260
10-14	97.227	23	1	1	-	97.252	99.621	25	1	1	-	99.648
15	19.461	37	2	-	-	19.500	19.785	37	2	-	-	19.824
16	18.729	89	5	1	-	18.824	18.965	84	3	1	-	19.053
17	18.272	200	6	-	-	18.478	18.485	191	7	-	-	18.683
18	18.011	488	8	-	-	18.507	17.871	473	8	-	-	18.352
19	17.449	1.052	6	5	1	18.513	16.878	1.042	3	5	1	17.929
15-19	91.922	1.866	27	6	1	93.822	91.984	1.827	23	6	1	93.841
20	17.325	1.565	10	3	1	19.304	14.781	1.941	3	2	1	16.728
21	16.787	3.285	13	4	-	20.089	15.395	3.213	6	4	-	18.618
22	14.278	4.780	22	5	1	19.086	13.364	4.674	19	5	1	18.063
23	12.959	6.606	67	12	1	19.645	12.048	6.450	63	12	1	18.574
24	11.145	8.135	27	12	-	19.319	10.310	7.941	29	11	-	18.291
20-24	72.494	24.771	139	36	3	97.443	65.898	24.219	120	34	3	90.274
25	9.165	9.844	23	16	1	19.049	8.482	9.629	24	15	1	18.151
26	6.140	9.083	25	21	1	15.270	5.798	8.914	25	21	2	14.760
27	5.460	10.828	41	16	1	16.346	5.054	10.593	40	19	1	15.707
28	4.606	11.697	45	27	-	16.375	4.299	11.448	45	27	-	15.819
29	3.714	12.104	48	32	2	15.900	3.513	11.848	46	31	2	15.440
25-29	29.085	53.556	182	112	5	82.940	27.146	52.432	180	113	6	79.877
30	3.541	13.663	73	33	3	17.313	3.382	13.424	72	31	3	16.912
31	3.663	15.661	112	43	3	19.482	3.479	15.392	109	46	2	19.028
32	3.258	16.659	126	50	6	20.139	3.113	16.496	125	50	6	19.790
33	2.941	17.324	113	47	7	20.432	2.849	17.157	113	42	6	20.167
34	2.408	15.507	130	46	2	18.493	2.318	15.782	129	44	2	18.275
30-34	15.811	79.254	554	219	21	95.859	15.141	78.251	548	213	19	94.172
35	2.451	16.035	184	49	5	18.724	2.425	15.874	187	47	5	18.538
36	2.257	16.340	150	47	4	18.798	2.211	16.241	155	45	3	18.655
37	2.146	16.709	185	48	3	19.091	2.129	16.572	184	47	3	18.935
38	2.020	15.987	180	37	4	18.228	2.019	15.874	179	31	3	18.106
39	2.010	15.590	242	63	7	18.312	2.011	15.874	242	65	7	18.199
35-39	10.884	81.061	941	244	23	93.153	10.795	80.435	947	235	21	92.433
40	2.058	17.432	275	57	4	19.826	2.047	17.299	271	56	2	19.675
41	2.112	17.716	360	47	5	20.240	2.093	17.612	356	46	5	20.112
42	1.997	16.265	350	60	4	18.676	1.997	16.156	345	60	4	18.562
43	1.938	17.317	418	77	11	19.761	1.956	17.266	414	73	11	19.720
44	2.105	17.798	443	92	9	20.447	2.127	17.721	453	91	9	20.401
40-44	10.210	86.528	1.846	333	33	98.950	10.220	86.054	1.839	326	31	98.470

Segue Tav. 13 — Popolazione residente e presente per età e stato civile

E T À (anni)	POPOLAZIONE RESIDENTE						POPOLAZIONE PRESENTE					
	Celibi e nubili	Coniugati	Vedovi	Separati legalmente	Divorziati	Totale	Celibi e nubili	Coniugati	Vedovi	Separati legalmente	Divorziati	Totale
Segue MARCHE												
45	2.029	17.453	526	67	9	20.084	2.028	17.382	526	66	8	20.010
46	2.089	17.533	639	73	6	20.340	2.112	17.464	634	76	5	20.291
47	2.153	17.011	679	86	9	19.938	2.147	16.940	673	85	8	19.853
48	2.062	17.305	683	84	9	20.143	2.084	17.243	678	83	8	20.096
49	1.982	17.518	864	71	7	20.442	2.011	17.443	870	72	9	20.405
45-49	10.315	86.820	3.391	381	40	100.947	10.382	86.472	3.381	382	38	100.655
50	1.871	16.319	942	91	19	19.242	1.916	16.251	938	85	19	19.209
51	2.028	17.960	1.228	94	6	21.316	2.057	17.910	1.215	94	6	21.282
52	1.155	9.537	673	56	6	11.427	1.190	9.545	657	55	7	11.454
53	995	7.864	638	39	2	9.538	1.044	7.848	631	39	2	9.564
54	1.109	8.839	786	48	4	10.786	1.152	8.861	776	46	3	10.838
50-54	7.158	60.519	4.267	328	37	72.309	7.359	60.415	4.217	319	37	72.347
55	1.558	11.918	1.132	64	5	14.677	1.601	11.917	1.139	64	4	14.725
56	1.734	14.482	1.598	87	8	17.909	1.772	14.493	1.576	86	8	17.935
57	1.741	14.198	1.700	54	8	17.701	1.779	14.198	1.677	56	9	17.719
58	1.747	14.098	1.848	70	6	17.769	1.790	14.127	1.812	72	4	17.805
59	1.783	13.713	1.940	79	3	17.518	1.779	13.747	1.935	75	3	17.539
55-59	8.563	68.405	8.218	354	30	85.574	8.721	68.482	8.139	353	28	85.723
60	1.802	13.634	2.192	73	5	17.706	1.797	13.679	2.165	73	5	17.719
61	1.830	13.116	2.273	57	4	17.280	1.834	13.156	2.274	55	4	17.323
62	1.775	11.458	2.344	61	3	15.641	1.778	11.525	2.325	60	3	15.691
63	1.748	10.973	2.332	50	4	15.107	1.773	11.048	2.337	51	4	15.213
64	1.552	10.009	2.556	57	5	14.179	1.555	10.092	2.515	57	4	14.223
60-64	8.707	59.190	11.697	298	21	79.913	8.737	59.500	11.616	296	20	80.169
65	1.545	9.431	2.628	43	4	13.651	1.551	9.531	2.609	44	4	13.739
66	1.402	8.660	2.626	55	2	12.745	1.412	8.766	2.624	56	1	12.859
67	1.381	7.883	2.759	39	4	12.066	1.381	7.983	2.728	39	4	12.135
68	1.233	6.951	2.787	41	1	11.013	1.230	7.050	2.756	42	-	11.078
69	1.252	6.947	2.889	39	-	11.127	1.261	7.046	2.889	38	-	11.234
65-69	6.813	39.872	13.689	217	11	60.602	6.835	40.376	13.606	219	9	61.045
70	1.186	6.134	3.117	27	3	10.467	1.192	6.227	3.101	28	4	10.552
71	1.047	5.823	3.148	24	2	10.044	1.053	5.939	3.170	25	2	10.189
72	875	5.091	3.204	18	-	9.188	879	5.147	3.219	17	-	9.262
73	800	4.304	3.050	33	2	8.189	798	4.357	3.042	35	1	8.233
74	746	4.006	3.244	26	2	8.024	757	4.068	3.250	26	2	8.103
70-74	4.654	25.358	15.763	128	9	45.912	4.679	25.738	15.782	131	9	46.339
75	731	3.351	3.171	23	-	7.276	734	3.392	3.181	24	1	7.332
76	721	2.901	3.113	14	1	6.750	727	2.947	3.119	15	1	6.809
77	637	2.562	3.103	21	1	6.324	634	2.602	3.119	21	1	6.377
78	590	2.260	2.923	18	-	5.791	588	2.288	2.939	19	-	5.834
79	505	1.748	2.644	7	1	4.905	515	1.767	2.673	8	1	4.964
75-79	3.184	12.822	14.954	83	3	31.046	3.198	12.996	15.031	87	4	31.316
80-84	1.721	4.965	10.942	45	3	17.680	1.736	5.050	11.014	43	3	17.846
85-89	674	1.292	5.264	15	1	7.246	665	1.305	5.291	14	1	7.276
90-94	208	165	1.284	4	-	1.661	211	164	1.293	4	-	1.672
95-99	80	22	174	1	-	277	84	21	171	1	-	277
100 E PIU'	10	-	-	-	-	10	10	-	-	-	-	10
TOTALE	577.031	686.497	93.333	2.805	241	1.359.907	571.006	683.762	93.199	2.777	230	1.350.974

Segue Tav. 13 — Popolazione residente e presente per età e stato civile

E T A (anni)	POPOLAZIONE RESIDENTE						POPOLAZIONE PRESENTE					
	Celibi e nubili	Coniugati	Vedovi	Separati legal- mente	Divor- ziati	Totale	Celibi e nubili	Coniugati	Vedovi	Separati legal- mente	Divor- ziati	Totale
LAZIO												
0	77.883	-	-	-	-	77.883	78.502	-	-	-	-	78.502
1	78.378	-	-	-	-	78.378	78.568	-	-	-	-	78.568
2	80.190	-	-	-	-	80.190	80.294	-	-	-	-	80.294
3	79.350	-	-	-	-	79.350	79.405	-	-	-	-	79.405
4	81.368	-	-	-	-	81.368	81.581	-	-	-	-	81.581
MENO DI 5	397.169	-	-	-	-	397.169	398.350	-	-	-	-	398.350
5	84.709	-	-	-	-	84.709	85.090	-	-	-	-	85.090
6	84.733	-	-	-	-	84.733	85.349	-	-	-	-	85.349
7	85.773	-	-	-	-	85.773	86.536	-	-	-	-	86.536
8	81.543	-	-	-	-	81.543	82.300	-	-	-	-	82.300
9	78.018	-	-	-	-	78.018	79.095	-	-	-	-	79.095
5-9	414.776	-	-	-	-	414.776	418.370	-	-	-	-	418.370
10	77.001	-	-	-	-	77.001	77.965	-	-	-	-	77.965
11	75.807	-	-	-	-	75.807	77.126	-	-	-	-	77.126
12	71.569	-	-	-	-	71.569	72.940	-	-	-	-	72.940
13	69.533	13	-	-	-	69.546	70.836	14	-	1	-	70.851
14	68.112	128	11	2	-	68.253	69.601	132	11	2	-	69.746
10-14	362.022	141	11	2	-	362.176	368.468	146	11	3	-	368.628
15	68.490	273	7	3	2	68.775	69.760	274	8	3	2	70.047
16	67.499	756	27	2	-	68.284	68.447	764	24	2	1	69.238
17	65.431	1.494	19	7	-	66.951	66.199	1.512	21	9	-	67.741
18	62.006	2.707	22	17	-	64.752	62.767	2.730	18	16	-	65.531
19	59.640	4.830	28	32	2	64.532	61.080	4.900	23	34	1	66.038
15-19	323.066	10.060	103	61	4	333.294	328.253	10.180	94	64	4	338.595
20	58.490	8.277	38	31	1	66.837	70.498	8.390	17	31	1	78.937
21	57.327	12.207	42	49	1	69.626	60.863	12.286	33	51	4	73.237
22	51.576	18.355	80	69	4	70.084	52.690	18.366	74	71	6	71.207
23	49.390	26.559	237	114	9	76.309	50.335	26.545	238	115	11	77.244
24	41.480	32.956	91	127	4	74.658	42.429	32.922	91	125	6	75.573
20-24	258.263	98.354	488	390	19	357.514	276.815	98.509	453	393	28	376.198
25	33.118	38.120	117	208	13	71.576	34.046	38.042	114	207	15	72.424
26	22.317	34.092	90	219	17	56.735	23.221	34.041	89	221	20	57.592
27	19.864	42.222	119	233	14	62.452	20.757	42.074	119	237	13	63.200
28	17.053	46.533	158	351	35	64.130	17.660	46.376	160	360	34	64.590
29	14.343	48.226	202	392	42	63.205	14.888	48.033	205	400	48	63.574
25-29	106.655	209.193	686	1.403	121	318.098	110.572	208.566	687	1.425	130	321.380
30	13.976	54.417	234	416	39	69.082	14.435	54.157	239	411	39	69.281
31	13.840	60.480	281	524	36	75.161	14.441	60.186	283	537	42	75.489
32	12.124	60.496	422	584	49	73.675	12.690	60.627	427	590	50	74.384
33	10.357	61.712	361	568	59	73.057	10.823	61.763	368	585	62	73.601
34	9.256	57.403	453	580	70	67.762	9.757	57.586	452	580	70	68.445
30-34	59.553	294.508	1.751	2.672	253	358.737	62.146	294.319	1.769	2.703	263	361.200
35	9.997	57.891	579	611	61	69.139	10.631	58.063	588	614	63	69.959
36	8.344	59.836	562	673	86	69.501	8.860	60.051	574	673	93	70.251
37	8.201	59.753	608	670	78	69.310	8.694	59.959	616	670	75	70.014
38	7.720	57.476	678	654	85	66.613	8.277	57.658	674	651	88	67.348
39	7.603	57.438	750	716	76	66.583	8.145	57.675	757	709	76	67.362
35-39	41.865	292.394	3.177	3.324	386	341.146	44.607	293.406	3.209	3.317	395	344.934
40	7.431	59.393	924	790	103	68.641	7.947	59.594	924	786	102	69.353
41	8.029	61.396	1.051	807	112	71.395	8.565	61.662	1.070	805	109	72.211
42	7.205	57.332	1.182	831	128	66.678	7.709	57.591	1.191	831	129	67.451
43	7.128	55.978	1.328	840	122	65.396	7.663	56.237	1.336	821	124	66.181
44	7.246	56.748	1.483	947	123	66.547	7.736	57.053	1.490	944	127	67.350
40-44	37.039	290.847	5.968	4.215	588	338.657	39.620	292.137	6.011	4.187	591	342.546

Segue Tav. 13 — Popolazione residente e presente per età e stato civile

E T À (anni)	POPOLAZIONE RESIDENTE						POPOLAZIONE PRESENTE					
	Celibi e nubili	Coniugati	Vedovi	Separati legalmente	Divorziati	Totale	Celibi e nubili	Coniugati	Vedovi	Separati legalmente	Divorziati	Totale
Segue LAZIO												
45	7.321	56.118	1.684	910	112	66.145	7.837	56.448	1.693	905	115	66.998
46	7.263	53.361	1.904	973	129	63.630	7.757	53.587	1.931	978	129	64.382
47	7.883	54.792	2.269	1.057	129	66.130	8.379	55.138	2.287	1.062	130	66.996
48	7.027	53.467	2.481	1.047	145	64.167	7.524	53.756	2.482	1.048	140	64.950
49	6.936	53.531	2.954	1.062	137	64.620	7.390	53.801	2.969	1.071	142	65.373
45-49	36.430	271.265	11.252	5.049	652	324.692	38.887	272.730	11.362	5.064	656	328.699
50	6.608	49.966	3.042	1.054	154	60.824	7.132	50.242	3.067	1.050	154	61.645
51	6.967	53.613	3.941	1.039	140	65.700	7.514	54.000	3.976	1.035	146	66.671
52	3.917	28.149	2.276	577	81	35.000	4.354	28.548	2.332	582	82	35.898
53	3.774	25.781	2.258	572	71	32.456	4.191	26.180	2.284	575	75	33.305
54	4.147	28.031	2.946	602	82	35.808	4.570	28.443	2.984	599	84	36.680
50-54	25.413	185.540	14.463	3.844	528	229.788	27.761	187.413	14.643	3.841	541	234.199
55	4.739	34.320	3.728	721	74	43.582	5.208	34.704	3.756	717	77	44.462
56	5.680	40.632	5.061	821	82	52.276	6.092	41.019	5.105	826	84	53.126
57	5.636	38.781	5.144	806	91	50.458	6.061	39.181	5.170	816	89	51.317
58	5.667	40.237	6.056	751	80	52.831	6.097	40.707	6.130	750	81	53.765
59	5.676	37.326	6.032	707	74	49.815	5.853	37.721	6.069	709	78	50.430
55-59	27.398	191.296	26.061	3.806	401	248.962	29.311	193.332	26.230	3.818	409	253.100
60	5.797	35.560	6.330	654	69	48.410	5.985	36.009	6.422	665	73	49.154
61	5.375	34.924	6.602	618	76	47.595	5.567	35.392	6.676	622	81	48.338
62	5.381	33.111	7.226	606	70	46.394	5.532	33.494	7.333	618	69	47.046
63	5.010	30.112	7.296	602	57	43.077	5.140	30.580	7.398	613	58	43.789
64	4.695	26.941	7.249	496	51	39.432	4.901	27.447	7.364	501	52	40.265
60-64	26.258	160.648	34.703	2.976	323	224.908	27.125	162.922	35.193	3.019	333	228.592
65	4.384	25.457	7.701	474	41	38.057	4.556	25.919	7.802	483	44	38.804
66	4.362	23.576	7.956	443	54	36.391	4.493	24.064	8.064	439	55	37.115
67	3.898	21.453	7.888	365	44	33.648	4.051	21.864	7.987	370	43	34.315
68	3.519	18.587	7.779	329	33	30.247	3.665	19.041	7.914	337	32	30.989
69	3.507	17.595	8.239	271	38	29.650	3.584	18.029	8.347	278	42	30.280
65-69	19.670	106.668	39.563	1.882	210	167.993	20.349	108.917	40.114	1.907	216	171.503
70	3.494	15.522	8.136	269	19	27.440	3.604	15.980	8.307	269	21	28.181
71	3.083	15.508	8.919	204	21	27.735	3.188	15.930	9.091	208	23	28.440
72	2.447	12.532	8.564	211	24	24.178	2.546	12.960	8.763	221	23	24.513
73	2.324	11.337	8.576	182	22	22.441	2.428	11.431	8.700	184	24	22.767
74	2.219	9.762	8.351	187	19	20.538	2.299	9.878	8.500	190	21	20.888
70-74	13.567	65.061	42.546	1.053	105	122.332	14.065	66.179	43.361	1.072	112	124.789
75	1.902	8.111	8.043	114	16	18.186	1.991	8.169	8.196	112	17	18.485
76	1.936	7.161	7.805	120	15	17.037	1.990	7.260	7.961	119	15	17.345
77	1.748	6.163	7.561	113	10	15.595	1.814	6.252	7.708	112	12	15.898
78	1.632	5.597	7.286	54	10	14.619	1.722	5.672	7.461	96	11	14.962
79	1.454	4.658	6.764	70	7	12.953	1.526	4.716	6.936	75	10	13.263
75-79	8.672	31.690	37.459	511	58	78.350	9.043	32.069	38.262	514	65	79.953
80-84	5.186	13.196	27.041	198	18	45.639	5.485	13.381	27.850	208	21	46.945
85-89	2.221	3.686	13.210	67	9	19.193	2.368	3.753	13.688	67	11	19.887
90-94	718	599	3.538	18	1	4.874	770	622	3.678	21	1	5.092
95-99	384	74	649	1	-	1.108	395	82	676	1	-	1.154
100 E PIU'	19	7	10	-	-	36	19	7	9	-	-	35
TOTALE	2.166.384	2.225.231	262.719	31.472	3.676	4.689.482	2.222.779	2.238.670	267.300	31.624	3.776	4.764.149

Segue TAV. 13 - Popolazione residente e presente per età e stato civile

ETÀ (anni)	POPOLAZIONE RESIDENTE						POPOLAZIONE PRESENTE					
	Cellibi e nubili	Coniugati	Vedovi	Separati legal- mente	Divor- ziati	Totale	Cellibi e nubili	Coniugati	Vedovi	Separati legal- mente	Divor- ziati	Totale
ABRUZZI												
0	17.027	-	-	-	-	17.027	16.533	-	-	-	-	16.533
1	17.131	-	-	-	-	17.131	16.644	-	-	-	-	16.644
2	17.834	-	-	-	-	17.834	17.379	-	-	-	-	17.379
3	18.173	-	-	-	-	18.173	17.741	-	-	-	-	17.741
4	18.486	-	-	-	-	18.486	18.063	-	-	-	-	18.063
MENO DI 5	88.651	-	-	-	-	88.651	86.360	-	-	-	-	86.360
5	19.113	-	-	-	-	19.113	18.786	-	-	-	-	18.786
6	19.753	-	-	-	-	19.753	19.483	-	-	-	-	19.483
7	19.651	-	-	-	-	19.651	19.482	-	-	-	-	19.482
8	18.847	-	-	-	-	18.847	18.629	-	-	-	-	18.629
9	18.628	-	-	-	-	18.628	18.405	-	-	-	-	18.405
5-9	96.032	-	-	-	-	96.032	94.785	-	-	-	-	94.785
10	18.609	-	-	-	-	18.609	18.366	-	-	-	-	18.366
11	19.343	-	-	-	-	19.343	19.112	-	-	-	-	19.112
12	18.270	-	-	-	-	18.270	18.012	-	-	-	-	18.012
13	17.788	4	1	-	-	17.793	17.375	4	1	-	-	17.380
14	17.735	27	2	-	1	17.765	17.304	23	2	-	1	17.330
10-14	91.745	31	3	-	1	91.780	90.169	27	3	-	1	90.200
15	18.231	60	3	-	1	18.295	17.607	56	3	-	1	17.667
16	17.828	197	5	-	3	18.033	17.003	189	5	-	3	17.200
17	17.574	429	5	2	2	18.012	16.437	373	4	2	1	16.817
18	16.289	862	4	4	3	17.162	14.814	779	3	4	3	15.603
19	15.607	1.579	8	3	4	17.201	14.998	1.423	5	3	4	16.433
15-19	85.529	3.127	25	9	13	88.703	80.859	2.820	20	9	12	83.720
20	15.091	2.450	6	4	3	17.554	14.181	2.171	3	4	2	16.361
21	14.782	3.331	14	3	1	18.131	12.397	3.040	10	2	1	15.450
22	12.833	4.707	32	10	1	17.583	10.784	4.265	30	9	1	15.089
23	11.800	6.220	98	11	2	18.131	9.931	5.689	93	10	2	15.725
24	9.419	7.242	22	11	5	16.699	7.746	6.627	18	8	5	14.404
20-24	63.525	23.950	172	39	12	88.098	55.039	21.792	154	33	11	77.029
25	7.369	7.729	26	11	1	15.136	6.139	7.146	25	11	1	13.322
26	4.834	6.874	20	9	2	11.739	4.107	6.348	22	7	2	10.486
27	4.535	8.523	47	15	-	13.120	3.781	7.862	43	12	1	11.699
28	3.652	8.881	45	21	3	12.642	3.131	8.311	40	21	2	11.505
29	3.125	9.232	49	29	4	12.439	2.679	8.614	52	31	4	11.380
25-29	23.555	41.239	187	85	10	65.076	19.837	38.281	182	82	10	58.392
30	2.859	10.449	66	27	1	13.402	2.479	9.794	62	25	2	12.362
31	3.147	12.499	101	35	5	15.787	2.805	11.728	100	37	4	14.674
32	2.671	12.518	124	40	3	15.356	2.441	11.811	126	34	4	14.416
33	2.200	12.604	104	36	4	14.948	1.967	11.976	100	31	4	14.078
34	2.143	12.530	123	62	4	14.862	1.942	11.914	120	63	4	14.043
30-34	13.020	60.600	518	200	17	74.355	11.634	57.223	508	190	18	69.573
35	2.256	12.728	180	48	8	15.220	2.097	12.155	177	45	8	14.482
36	1.904	13.233	124	41	3	15.305	1.755	12.604	118	44	3	14.524
37	1.767	13.369	176	50	14	15.376	1.633	12.810	168	47	13	14.671
38	1.747	13.504	207	51	9	15.518	1.629	12.943	200	49	8	14.829
39	1.723	13.048	214	48	3	15.036	1.640	12.494	210	47	3	14.394
35-39	9.397	65.882	901	238	37	76.455	8.754	63.006	873	232	35	72.900
40	1.850	14.082	252	55	9	16.248	1.755	13.482	248	55	9	15.549
41	1.796	14.942	310	61	8	17.117	1.740	14.367	301	56	5	16.469
42	1.657	13.624	296	68	10	15.655	1.616	13.141	297	67	11	15.132
43	1.678	13.965	332	71	6	16.052	1.652	13.397	323	71	6	15.449
44	1.766	14.632	384	74	10	16.866	1.723	14.083	376	73	9	16.264
40-44	8.747	71.245	1.574	329	43	81.938	8.486	68.470	1.545	322	40	78.863

Segue Tav. 13 — Popolazione residente e presente per età e stato civile

ETÀ (anni)	POPOLAZIONE RESIDENTE						POPOLAZIONE PRESENTE					
	Celibi e nubili	Coniugati	Vedovi	Separati legal- mente	Divor- ziati	Totale	Celibi e nubili	Coniugati	Vedovi	Separati legal- mente	Divor- ziati	Totale
Segue ABRUZZI												
45	1.714	14.242	391	66	16	16.429	1.679	13.715	389	64	16	15.863
46	1.653	13.806	512	70	10	16.091	1.657	13.265	499	71	10	15.506
47	1.809	13.757	624	73	17	16.320	1.768	13.342	607	69	17	15.803
48	1.641	13.524	652	58	3	15.878	1.622	13.063	638	58	4	15.385
49	1.650	14.005	762	88	10	16.559	1.676	13.455	741	86	10	16.008
45-49	8.547	69.378	2.941	355	56	81.277	8.402	66.884	2.874	348	57	78.565
50	1.594	13.033	827	70	16	15.540	1.586	12.626	800	69	15	15.096
51	1.706	14.200	1.021	73	14	17.014	1.674	13.727	999	68	14	16.482
52	937	7.691	595	37	7	9.267	959	7.478	587	37	7	9.068
53	862	6.547	597	42	3	8.051	872	6.386	581	41	3	7.883
54	888	7.328	707	38	7	8.968	901	7.139	684	40	6	8.770
50-54	5.987	48.799	3.747	260	47	58.840	5.992	47.356	3.651	255	45	57.299
55	1.227	9.695	1.025	55	11	12.013	1.231	9.458	1.004	56	12	11.761
56	1.370	11.457	1.243	58	9	14.137	1.389	11.230	1.223	57	10	13.905
57	1.318	10.811	1.237	59	5	13.430	1.324	10.556	1.201	54	5	13.140
58	1.349	11.178	1.432	60	9	14.028	1.344	10.965	1.395	59	9	13.772
59	1.301	10.550	1.482	56	8	13.397	1.287	10.381	1.434	55	8	13.165
55-59	6.565	53.691	6.419	288	42	67.005	6.575	52.590	6.257	281	44	65.747
60	1.327	10.069	1.602	54	2	13.054	1.311	9.974	1.568	51	2	12.906
61	1.355	11.017	1.804	49	9	14.234	1.341	10.853	1.763	49	9	14.015
62	1.433	10.457	1.851	66	11	13.818	1.407	10.367	1.815	65	10	13.664
63	1.343	9.249	1.800	50	3	12.445	1.317	9.174	1.783	50	3	12.327
64	1.209	8.472	1.950	55	4	11.690	1.189	8.437	1.906	56	5	11.593
60-64	6.667	49.264	9.007	274	29	65.241	6.565	48.805	8.835	271	29	64.505
65	1.289	8.571	2.060	42	10	11.972	1.262	8.561	2.017	41	11	11.892
66	1.164	8.110	2.247	42	8	11.571	1.139	8.084	2.217	40	8	11.488
67	1.118	6.993	2.104	36	7	10.258	1.105	6.997	2.094	37	7	10.240
68	969	5.971	2.108	17	6	9.071	952	5.986	2.083	19	6	9.046
69	984	6.176	2.378	34	1	9.573	981	6.164	2.348	35	1	9.529
65-69	5.524	35.821	10.857	171	32	52.445	5.439	35.752	10.759	172	33	52.195
70	1.027	5.814	2.523	31	4	9.399	999	5.836	2.494	29	4	9.362
71	971	5.654	2.656	32	2	9.315	978	5.688	2.646	35	2	9.349
72	706	4.726	2.576	27	2	8.037	699	4.733	2.550	26	2	8.010
73	612	3.903	2.643	28	2	7.188	609	3.921	2.610	29	2	7.171
74	542	3.313	2.486	17	2	6.360	543	3.324	2.452	17	2	6.338
70-74	3.858	23.410	12.884	135	12	40.299	3.828	23.502	12.752	136	12	40.230
75	494	2.898	2.416	12	4	5.824	503	2.914	2.393	12	4	5.826
76	510	2.450	2.334	14	-	5.308	513	2.459	2.289	14	-	5.275
77	464	2.218	2.361	14	2	5.059	469	2.231	2.347	15	2	5.064
78	468	2.046	2.435	10	-	4.959	468	2.064	2.422	10	-	4.964
79	391	1.676	2.287	9	1	4.364	386	1.683	2.266	10	1	4.346
75-79	2.327	11.288	11.833	59	7	25.514	2.339	11.351	11.717	61	7	25.475
80-84	1.411	4.572	9.163	31	4	15.581	1.405	4.986	9.094	31	4	15.520
85-89	578	1.435	4.938	10	1	6.962	582	1.442	4.937	10	1	6.972
90-94	198	272	1.575	2	-	2.047	199	272	1.573	2	-	2.046
95-99	115	15	252	-	-	382	114	14	253	-	-	381
100 E PIU'	4	1	8	-	-	13	4	1	8	-	-	13
TOTALE	522.382	564.420	77.044	2.485	363	1.166.694	497.367	544.614	75.995	2.435	359	1.120.770

Segue Tav. 13 - Popolazione residente e presente per età e stato civile

ETÀ (anni)	POPOLAZIONE RESIDENTE						POPOLAZIONE PRESENTE					
	Celli e nubili	Coniugati	Vedovi	Separati legal- mente	Divor- ziati	Totale	Celli e nubili	Coniugati	Vedovi	Separati legal- mente	Divor- ziati	Totale
MOLISE												
0	4.667	-	-	-	-	4.667	4.515	-	-	-	-	4.515
1	4.661	-	-	-	-	4.661	4.484	-	-	-	-	4.484
2	4.842	-	-	-	-	4.842	4.731	-	-	-	-	4.731
3	4.857	-	-	-	-	4.857	4.717	-	-	-	-	4.717
4	5.068	-	-	-	-	5.068	4.954	-	-	-	-	4.954
MENO DI 5	24.035	-	-	-	-	24.035	23.401	-	-	-	-	23.401
5	5.310	-	-	-	-	5.310	5.214	-	-	-	-	5.214
6	5.244	-	-	-	-	5.244	5.156	-	-	-	-	5.156
7	5.416	-	-	-	-	5.416	5.325	-	-	-	-	5.325
8	5.191	-	-	-	-	5.191	5.096	-	-	-	-	5.096
9	5.281	-	-	-	-	5.281	5.167	-	-	-	-	5.167
5-9	26.442	-	-	-	-	26.442	25.958	-	-	-	-	25.958
10	5.312	-	-	-	-	5.312	5.203	-	-	-	-	5.203
11	5.716	-	-	-	-	5.716	5.580	-	-	-	-	5.580
12	5.106	-	-	-	-	5.106	4.975	-	-	-	-	4.975
13	5.067	-	-	-	-	5.067	4.927	-	-	-	-	4.927
14	5.054	8	-	-	-	5.062	4.822	8	-	-	-	4.830
10-14	26.255	8	-	-	-	26.263	25.507	8	-	-	-	25.515
15	5.251	23	-	1	-	5.275	4.910	21	-	-	-	4.931
16	5.227	73	-	-	-	5.300	4.772	67	-	-	-	4.839
17	5.059	178	1	1	-	5.239	4.439	157	-	1	-	4.597
18	4.673	317	1	1	-	4.992	3.929	272	1	-	-	4.202
19	4.409	532	4	-	-	4.945	3.714	473	2	-	-	4.189
15-19	24.619	1.123	6	3	-	25.751	21.764	990	3	1	-	22.758
20	4.009	696	3	-	-	4.708	3.050	589	2	-	-	3.641
21	3.788	954	5	1	-	4.748	2.788	816	4	1	-	3.609
22	3.511	1.458	15	1	-	4.985	2.616	1.264	16	1	-	3.897
23	3.005	1.751	49	-	-	4.805	2.234	1.540	44	-	-	3.818
24	2.354	1.945	12	2	-	4.313	1.739	1.697	10	2	-	3.448
20-24	16.667	6.804	84	4	-	23.559	12.427	5.906	76	4	-	18.413
25	1.795	1.942	12	4	1	3.754	1.386	1.708	13	4	1	3.112
26	1.296	1.824	15	5	-	3.140	1.026	1.626	15	5	-	2.672
27	1.066	2.065	11	8	-	3.150	805	1.859	8	7	-	2.679
28	841	1.957	8	6	-	2.812	689	1.758	8	6	-	2.461
29	726	2.188	19	1	-	2.934	602	1.966	18	1	-	2.587
25-29	5.724	9.976	65	24	1	15.790	4.508	8.917	62	23	1	13.511
30	714	2.652	14	4	-	3.384	579	2.423	13	3	-	3.018
31	785	3.192	23	5	-	4.005	647	2.913	21	4	-	3.585
32	702	3.235	43	3	2	3.985	615	2.979	39	3	2	3.638
33	501	3.155	27	6	-	3.689	439	2.924	25	6	-	3.394
34	510	3.265	39	6	-	3.820	456	3.008	37	6	-	3.507
30-34	3.212	15.499	146	24	2	18.883	2.736	14.247	135	22	2	17.142
35	597	3.462	80	11	-	4.150	536	3.222	81	10	-	3.849
36	447	3.431	54	7	2	3.941	395	3.185	53	6	1	3.640
37	472	3.689	39	8	-	4.208	441	3.458	34	6	-	3.939
38	523	3.647	68	9	-	4.247	478	3.409	66	9	-	3.962
39	414	3.628	57	2	2	4.103	378	3.370	55	1	2	3.806
35-39	2.453	17.857	298	37	4	20.649	2.228	16.644	289	32	3	19.196
40	459	3.851	74	9	1	4.394	426	3.572	72	10	1	4.081
41	445	3.879	70	13	3	4.410	424	3.607	71	12	2	4.116
42	438	3.693	99	9	2	4.241	409	3.477	92	9	1	3.988
43	419	3.756	101	9	1	4.286	397	3.486	96	9	1	3.989
44	451	3.983	91	12	3	4.540	437	3.717	85	12	2	4.253
40-44	2.212	19.162	435	52	10	21.871	2.093	17.859	416	52	7	20.427

Segue Tav. 13 — Popolazione residente e presente per età e stato civile

E T À (anni)	POPOLAZIONE RESIDENTE					POPOLAZIONE PRESENTE						
	Celibi e nubili	Coniugati	Vedovi	Separati legal- mente	Divor- ziati	Totale	Celibi e nubili	Coniugati	Vedovi	Separati legal- mente	Divor- ziati	Totale
Segue MOLISE												
45	429	3.819	131	7	4	4.390	410	3.598	127	5	5	4.145
46	420	3.618	131	8	-	4.177	406	3.398	126	7	-	3.937
47	437	3.625	160	5	-	4.227	420	3.429	155	5	-	4.009
48	402	3.442	186	9	2	4.041	383	3.277	176	10	2	3.848
49	425	3.895	233	13	2	4.568	416	3.661	222	12	2	4.313
45-49	2.113	18.399	841	42	8	21.403	2.035	17.363	806	39	9	20.252
50	395	3.635	247	12	-	4.289	378	3.446	235	11	-	4.070
51	436	3.729	267	16	3	4.451	425	3.555	253	16	2	4.251
52	221	1.792	171	8	-	2.192	222	1.721	167	8	-	2.118
53	221	1.634	145	4	1	2.005	214	1.576	139	3	1	1.933
54	232	1.925	157	11	1	2.366	230	1.868	190	11	1	2.300
50-54	1.505	12.715	1.027	51	5	15.303	1.469	12.166	984	49	4	14.672
55	323	2.689	279	5	-	3.296	310	2.585	275	6	-	3.176
56	395	3.289	365	15	1	4.065	383	3.170	350	14	1	3.918
57	333	3.153	369	10	-	3.865	325	3.056	354	10	-	3.745
58	385	3.125	402	10	1	3.923	376	3.036	393	9	1	3.815
59	321	3.064	424	16	-	3.825	311	2.993	406	16	-	3.726
55-59	1.757	15.320	1.839	56	2	18.974	1.705	14.840	1.778	55	2	18.380
60	352	3.035	491	13	-	3.891	341	2.986	478	13	-	3.818
61	403	3.164	534	8	-	4.109	398	3.133	516	8	-	4.055
62	394	3.204	558	10	-	4.166	386	3.160	543	10	-	4.099
63	327	2.701	527	8	1	3.564	311	2.668	515	8	1	3.503
64	323	2.725	613	7	-	3.668	313	2.689	593	7	1	3.603
60-64	1.799	14.829	2.723	46	1	19.398	1.749	14.636	2.645	46	2	19.078
65	304	2.683	632	12	-	3.631	299	2.658	618	12	-	3.587
66	302	2.592	773	10	1	3.678	294	2.576	754	10	1	3.635
67	279	2.065	603	8	-	2.955	280	2.054	588	8	-	2.930
68	244	1.790	650	5	-	2.689	233	1.777	635	5	-	2.650
69	233	1.892	712	7	1	2.845	228	1.889	688	7	1	2.813
65-69	1.362	11.022	3.370	42	2	15.798	1.334	10.954	3.283	42	2	15.615
70	243	1.692	676	6	-	2.617	240	1.694	659	6	-	2.599
71	266	1.733	867	8	-	2.874	265	1.747	847	7	-	2.866
72	170	1.368	831	3	-	2.372	165	1.372	813	3	-	2.353
73	174	1.167	740	3	-	2.084	168	1.161	730	3	1	2.063
74	123	950	659	6	-	1.738	117	947	648	6	-	1.718
70-74	976	6.910	3.773	26	-	11.685	955	6.921	3.697	25	1	11.595
75	124	772	718	2	-	1.616	120	769	710	2	-	1.601
76	120	654	678	4	-	1.456	116	658	671	4	-	1.449
77	121	642	706	3	-	1.472	118	637	688	3	-	1.446
78	109	560	687	3	-	1.359	107	558	667	3	-	1.335
79	110	511	673	2	-	1.296	110	509	670	2	-	1.291
75-79	584	3.139	3.462	14	-	7.199	571	3.131	3.406	14	-	7.122
80-84	321	1.313	2.583	6	-	4.223	316	1.309	2.545	6	-	4.176
85-89	142	373	1.460	2	-	1.977	140	371	1.454	2	-	1.967
90-94	41	62	389	1	-	493	38	62	383	1	-	484
95-99	27	8	71	-	-	106	27	7	70	-	-	104
100 E PIU'	5	-	-	-	-	5	5	-	-	-	-	5
TOTALE	142.251	154.519	22.572	430	35	319.807	130.966	146.331	22.032	413	33	299.775

Segue Tav. 13 - Popolazione residente e presente per età e stato civile

E T À (anni)	POPOLAZIONE RESIDENTE						POPOLAZIONE PRESENTE					
	Celibi e nubili	Coniugati	Vedovi	Separati legal- mente	Divor- ziati	Totale	Celibi e nubili	Coniugati	Vedovi	Separati legal- mente	Divor- ziati	Totale
CAMPANIA												
0	102.612	-	-	-	-	102.612	102.498	-	-	-	-	102.498
1	100.753	-	-	-	-	100.753	100.293	-	-	-	-	100.293
2	103.226	-	-	-	-	103.226	102.710	-	-	-	-	102.710
3	105.188	-	-	-	-	105.188	104.745	-	-	-	-	104.745
4	106.027	-	-	-	-	106.027	105.722	-	-	-	-	105.722
MENO DI 5	517.806	-	-	-	-	517.806	515.968	-	-	-	-	515.968
5	108.003	-	-	-	-	108.003	107.858	-	-	-	-	107.858
6	109.511	-	-	-	-	109.511	109.441	-	-	-	-	109.441
7	109.876	-	-	-	-	109.876	110.180	-	-	-	-	110.180
8	105.896	-	-	-	-	105.896	106.563	-	-	-	-	106.563
9	102.869	-	-	-	-	102.869	103.626	-	-	-	-	103.626
5-9	536.155	-	-	-	-	536.155	537.668	-	-	-	-	537.668
10	101.615	-	-	-	-	101.615	102.436	-	-	-	-	102.436
11	105.662	-	-	-	-	105.662	106.643	-	-	-	-	106.643
12	95.147	-	-	-	-	95.147	95.682	-	-	-	-	95.682
13	92.985	20	3	-	-	93.012	93.284	22	3	-	-	93.305
14	89.684	218	5	3	2	89.912	89.601	219	5	3	2	89.830
10-14	485.097	238	8	3	2	485.348	487.646	241	8	3	2	487.900
15	90.906	516	17	3	6	91.448	90.398	508	18	3	6	90.933
16	89.576	1.267	23	7	6	90.879	88.045	1.239	21	7	6	89.318
17	85.223	2.314	23	10	3	87.573	82.466	2.253	24	11	3	84.757
18	79.276	3.943	28	14	4	83.265	75.177	3.803	26	14	4	79.024
19	73.536	6.408	22	18	2	79.986	70.165	6.227	21	17	2	76.432
15-19	418.517	14.448	113	52	21	433.151	406.251	14.030	110	52	21	420.464
20	72.306	9.730	33	31	2	82.102	64.348	9.138	28	29	1	73.544
21	72.278	13.410	44	31	5	85.768	65.845	12.878	40	32	6	78.801
22	61.820	19.803	129	54	5	81.811	56.850	19.091	128	56	5	76.130
23	57.915	26.830	378	97	10	85.230	53.592	25.915	380	95	11	79.993
24	46.318	31.965	55	88	5	78.475	42.465	30.955	97	86	6	73.609
20-24	310.637	101.742	679	301	27	413.386	283.100	97.977	673	298	29	382.077
25	39.312	37.809	109	115	2	77.347	36.198	36.533	106	110	2	72.949
26	27.726	35.814	140	118	10	63.808	25.867	34.777	137	118	9	60.908
27	21.219	37.265	140	121	6	58.751	19.662	36.079	142	118	7	56.008
28	18.959	41.872	187	152	6	61.176	17.596	40.652	184	152	8	58.632
29	15.678	43.682	192	155	9	59.716	14.714	42.514	188	149	9	57.574
25-29	122.894	196.442	768	661	33	320.798	114.037	190.595	757	647	35	306.071
30	14.346	46.738	235	167	8	61.494	13.642	45.392	233	166	10	59.443
31	15.215	53.224	366	207	8	69.020	14.420	51.729	366	201	7	66.723
32	12.528	53.336	526	211	17	66.618	12.086	51.926	537	211	17	64.777
33	9.748	53.098	420	219	14	63.499	9.429	51.815	410	215	14	61.883
34	9.078	50.642	454	257	12	60.443	8.896	49.461	455	250	16	59.078
30-34	60.915	257.038	2.001	1.061	59	321.074	58.473	250.323	2.001	1.043	64	311.904
35	10.975	51.922	813	259	19	63.988	11.069	50.742	805	259	20	62.895
36	7.791	53.265	570	266	22	61.914	7.703	52.066	568	264	23	60.624
37	7.694	53.252	669	329	15	61.959	7.627	52.063	668	331	17	60.706
38	7.545	54.050	718	304	23	62.640	7.516	52.829	718	305	24	61.392
39	7.204	54.749	843	305	19	63.120	7.227	53.699	838	297	22	62.083
35-39	41.209	267.238	3.613	1.463	98	313.621	41.142	261.399	3.597	1.456	106	307.700
40	7.248	55.848	967	355	23	64.441	7.337	54.737	964	350	23	63.411
41	8.176	58.387	1.105	372	39	68.079	8.317	57.250	1.096	363	40	67.066
42	7.038	53.538	1.161	391	36	62.164	7.123	52.489	1.152	388	34	61.186
43	6.927	53.714	1.398	390	32	62.461	7.070	52.712	1.375	385	34	61.576
44	6.916	53.487	1.526	420	27	62.376	7.056	52.548	1.505	418	31	61.562
40-44	36.305	274.974	6.157	1.928	157	319.521	36.903	269.736	6.096	1.904	162	314.801

Segue Tav. 13 — Popolazione residente e presente per età e stato civile

E T À (anni)	POPOLAZIONE RESIDENTE						POPOLAZIONE PRESENTE					
	Celibi e nubili	Coniugati	Vedovi	Separati legalmente	Divorziati	Totale	Celibi e nubili	Coniugati	Vedovi	Separati legalmente	Divorziati	Totale
Segue CAMPANIA												
45	6.922	52.443	1.782	436	34	61.617	7.079	51.449	1.759	433	34	60.754
46	7.170	51.181	1.914	446	30	60.741	7.406	50.360	1.901	437	31	60.135
47	8.225	51.009	2.349	484	30	62.101	8.530	50.143	2.330	486	32	61.521
48	6.429	47.854	2.344	490	37	57.154	6.664	47.155	2.334	489	40	56.682
49	6.470	47.435	2.703	488	38	57.134	6.679	46.822	2.677	490	39	56.707
45-49	35.220	249.922	11.092	2.344	169	298.747	36.358	245.929	11.001	2.335	176	295.799
50	6.155	44.547	2.957	459	44	54.642	6.367	44.485	2.980	496	46	54.374
51	6.744	46.691	3.384	524	41	57.384	6.962	46.158	3.377	522	41	57.060
52	3.852	26.494	2.169	293	29	32.837	4.041	26.412	2.165	293	28	32.939
53	3.965	25.173	2.407	267	25	31.837	4.160	25.108	2.395	262	25	31.950
54	4.069	26.961	2.699	345	38	34.112	4.269	26.844	2.675	338	36	34.162
50-54	24.785	170.266	13.656	1.928	177	210.812	25.799	169.007	13.592	1.911	176	210.485
55	4.776	31.828	3.476	372	26	40.478	4.979	31.694	3.455	367	27	40.522
56	5.503	37.816	4.587	421	28	48.355	5.718	37.651	4.565	423	30	48.387
57	5.265	36.833	4.934	420	30	47.482	5.496	36.726	4.894	413	30	47.559
58	5.459	37.495	5.545	382	23	48.904	5.661	37.420	5.508	383	22	48.994
59	5.257	34.407	5.580	332	23	45.639	5.369	34.469	5.559	333	24	45.754
55-59	26.300	178.379	24.122	1.927	130	230.858	27.223	177.960	23.981	1.919	133	231.216
60	6.194	32.003	5.751	318	22	44.288	6.433	32.068	5.711	326	23	44.561
61	5.547	33.230	6.448	339	23	45.587	5.648	33.348	6.394	338	23	45.751
62	6.412	31.449	6.924	311	16	45.112	6.487	31.604	6.901	312	18	45.322
63	6.085	29.112	7.119	272	19	42.607	6.179	29.272	7.100	275	20	42.846
64	5.726	25.429	6.750	229	14	38.148	5.778	25.600	6.701	228	15	38.322
60-64	29.564	151.223	32.992	1.469	94	215.742	30.525	151.892	32.807	1.479	99	216.802
65	5.638	24.750	7.446	226	14	38.074	5.711	24.943	7.431	227	16	38.328
66	5.357	23.084	7.762	230	22	36.495	5.468	23.326	7.743	232	22	36.791
67	5.217	21.298	8.001	221	11	34.748	5.282	21.516	7.990	223	10	35.021
68	4.683	18.561	7.708	149	11	31.112	4.726	18.830	7.705	150	13	31.424
69	4.505	18.009	8.302	156	8	30.980	4.580	18.242	8.283	156	9	31.270
65-69	25.440	105.702	39.219	982	66	171.409	25.767	106.857	39.152	988	70	172.834
70	4.937	15.872	8.125	149	10	29.093	4.929	16.073	8.142	152	11	29.307
71	4.538	15.615	8.809	145	10	29.117	4.615	15.817	8.814	149	11	29.406
72	2.649	12.212	8.261	124	4	23.250	2.699	12.278	8.260	123	7	23.367
73	2.446	11.171	8.660	119	5	22.401	2.491	11.225	8.692	121	6	22.535
74	2.280	9.488	8.124	101	8	20.001	2.330	9.500	8.151	101	7	20.089
70-74	16.850	64.358	41.979	638	37	123.862	17.064	64.893	42.059	646	42	124.704
75	2.089	7.886	7.635	73	1	17.684	2.130	7.937	7.670	73	2	17.812
76	2.232	6.761	7.531	69	9	16.602	2.280	6.795	7.560	70	10	16.715
77	1.917	5.844	6.962	70	5	14.798	1.957	5.879	7.006	71	5	14.918
78	1.865	5.228	6.876	32	3	14.004	1.910	5.244	6.904	34	5	14.097
79	1.774	4.501	6.695	45	4	13.019	1.805	4.526	6.723	43	3	13.100
75-79	9.877	30.220	35.699	289	22	76.107	10.082	30.381	35.863	291	25	76.642
80-84	6.446	12.665	26.335	141	11	45.598	6.617	12.739	26.460	145	12	45.973
85-89	2.715	3.237	12.330	48	2	18.332	2.809	3.255	12.428	50	3	18.545
90-94	1.225	625	3.643	13	1	5.507	1.254	629	3.696	14	1	5.594
95-99	784	85	606	2	1	1.482	794	89	612	2	1	1.498
100 E PIU'	9	7	16	-	-	32	9	7	16	-	-	32
TOTALE	2.709.150	2.078.813	255.028	15.250	1.107	5.059.348	2.665.489	2.047.939	254.909	15.183	1.157	4.984.677

Segue Tav. 13 - Popolazione residente e presente per età e stato civile

E T À (anni)	POPOLAZIONE RESIDENTE						POPOLAZIONE PRESENTE					
	Celibi e nubili	Coniugati	Vedovi	Separati legal- mente	Divor- ziati	Totale	Celibi e nubili	Coniugati	Vedovi	Separati legal- mente	Divor- ziati	Totale
PUGLIA												
0	69.951	-	-	-	-	69.951	69.803	-	-	-	-	69.803
1	69.673	-	-	-	-	69.673	69.226	-	-	-	-	69.226
2	72.096	-	-	-	-	72.096	71.570	-	-	-	-	71.570
3	73.238	-	-	-	-	73.238	72.736	-	-	-	-	72.736
4	73.055	-	-	-	-	73.055	72.707	-	-	-	-	72.707
MENO DI 5	358.053	-	-	-	-	358.053	356.042	-	-	-	-	356.042
5	75.385	-	-	-	-	75.385	75.092	-	-	-	-	75.092
6	76.040	-	-	-	-	76.040	75.823	-	-	-	-	75.823
7	75.982	-	-	-	-	75.982	75.933	-	-	-	-	75.933
8	72.467	-	-	-	-	72.467	72.443	-	-	-	-	72.443
9	70.533	-	-	-	-	70.533	70.511	-	-	-	-	70.511
5-9	370.467	-	-	-	-	370.407	369.802	-	-	-	-	369.802
10	70.228	-	-	-	-	70.228	70.321	-	-	-	-	70.321
11	72.017	-	-	-	-	72.017	72.111	-	-	-	-	72.111
12	66.859	-	-	-	-	66.899	66.791	-	-	-	-	66.791
13	64.352	22	2	1	2	64.419	64.060	22	2	1	2	64.087
14	63.405	198	16	6	7	63.632	62.757	191	16	6	6	62.976
10-14	336.941	220	18	7	9	337.195	336.040	213	18	7	8	336.286
15	63.726	541	14	8	1	64.290	62.479	533	13	7	1	63.033
16	62.179	1.235	40	15	6	63.475	60.175	1.200	40	16	6	61.437
17	57.883	1.983	31	14	6	59.917	55.066	1.935	28	14	5	57.048
18	54.712	3.254	26	19	4	58.015	50.568	3.159	24	18	4	53.773
19	51.028	5.135	33	32	3	56.231	47.288	4.955	26	29	2	52.300
15-19	289.528	12.148	144	88	20	301.928	275.576	11.782	131	84	18	287.591
20	51.067	7.729	48	25	3	58.872	47.253	7.295	27	26	3	54.604
21	49.672	10.829	53	40	9	60.603	45.494	10.373	41	36	8	55.952
22	43.067	15.192	88	42	17	58.406	38.282	14.564	86	40	14	52.986
23	41.057	20.868	226	55	7	62.253	36.599	20.003	227	51	6	56.886
24	31.388	23.392	82	71	11	54.944	27.684	22.478	75	71	11	50.319
20-24	216.291	78.010	497	233	47	295.078	195.312	74.713	456	224	42	270.747
25	25.937	27.285	91	78	10	53.401	23.006	26.205	86	75	9	49.381
26	19.183	26.722	104	81	4	46.094	17.036	25.697	97	79	4	42.913
27	14.814	27.405	129	90	6	42.444	13.330	26.391	126	90	5	39.942
28	12.666	29.863	123	104	8	42.764	11.415	28.754	123	100	6	40.398
29	10.995	31.643	130	109	5	42.882	9.942	30.533	128	109	5	40.717
25-29	83.595	142.918	577	462	33	227.585	74.729	137.580	560	453	29	213.351
30	9.529	34.152	177	136	9	44.003	8.667	33.023	175	130	10	42.005
31	10.280	38.075	238	130	10	48.737	9.489	36.752	234	118	11	46.604
32	8.765	39.075	372	146	13	48.371	8.295	37.802	369	141	13	46.620
33	6.905	38.186	257	154	12	45.514	6.520	37.063	255	156	12	44.006
34	6.494	37.059	376	156	13	44.098	6.210	35.986	378	155	15	42.744
30-34	41.973	186.551	1.420	722	57	230.723	39.181	180.626	1.411	700	61	221.979
35	7.810	37.056	495	157	18	45.536	7.610	36.036	490	157	19	44.312
36	5.702	37.884	356	198	9	44.189	5.470	36.843	393	192	11	42.909
37	5.571	38.668	416	170	11	44.836	5.371	37.598	410	169	13	43.561
38	5.233	37.703	487	219	12	43.654	5.080	36.615	485	216	10	42.406
39	5.084	37.137	538	207	13	42.979	4.936	36.151	524	206	14	41.831
35-39	29.400	186.448	2.332	951	63	221.194	28.467	183.243	2.302	940	67	215.019
40	5.175	39.639	605	230	12	45.661	5.048	38.626	599	227	13	44.513
41	5.572	41.264	715	237	13	47.801	5.464	40.266	708	232	14	46.684
42	4.881	36.958	825	203	17	42.884	4.819	36.114	822	199	18	41.972
43	4.855	37.111	799	242	11	43.018	4.789	36.229	780	245	12	42.055
44	4.651	37.563	982	272	19	43.487	4.587	36.639	977	266	18	42.487
40-44	25.134	192.535	3.926	1.184	72	222.851	24.707	187.874	3.886	1.169	75	217.711

Segue Tav. 13 — Popolazione residente e presente per età e stato civile

E T A (anni)	POPOLAZIONE RESIDENTE						POPOLAZIONE PRESENTE					
	Celibi e nubili	Coniugati	Vedovi	Separati legal- mente	Divor- ziati	Totale	Celibi e nubili	Coniugati	Vedovi	Separati legal- mente	Divor- ziati	Totale
Segue PUGLIA												
45	4.723	36.735	1.036	290	12	42.796	4.686	35.861	1.027	283	12	41.869
46	4.629	34.171	1.208	271	24	40.303	4.617	33.414	1.187	269	25	39.512
47	5.379	35.061	1.389	285	16	42.130	5.337	34.301	1.381	286	15	41.320
48	4.212	34.577	1.519	279	19	41.006	4.201	34.260	1.492	269	17	40.239
49	4.241	35.000	1.730	335	24	41.330	4.212	34.192	1.715	334	25	40.478
45-49	23.184	175.944	6.882	1.460	95	207.565	23.053	172.028	6.802	1.441	94	203.418
50	3.855	31.859	1.856	320	25	37.915	3.816	31.246	1.824	312	25	37.223
51	4.688	36.048	2.379	337	23	43.475	4.639	35.351	2.333	331	23	42.677
52	2.442	19.347	1.417	175	9	23.390	2.462	19.059	1.403	174	9	23.107
53	2.458	17.792	1.452	199	13	21.914	2.465	17.536	1.436	200	14	21.651
54	2.534	18.602	1.639	188	11	22.974	2.538	18.319	1.614	189	11	22.671
50-54	15.977	123.648	8.743	1.219	81	149.668	15.920	121.511	8.610	1.206	82	147.329
55	2.969	22.852	2.175	197	19	28.212	2.972	22.493	2.135	194	19	27.813
56	3.465	27.088	2.804	249	17	33.623	3.483	26.708	2.749	248	17	33.205
57	3.433	27.114	3.068	233	12	33.860	3.463	26.756	3.035	226	11	33.491
58	3.625	28.362	3.504	251	13	35.755	3.643	28.059	3.465	245	13	35.425
59	3.444	26.567	3.466	218	11	33.706	3.417	26.402	3.422	216	12	33.469
55-59	16.936	131.983	15.017	1.148	72	165.156	16.978	130.418	14.806	1.129	72	163.403
60	4.363	25.539	3.781	223	7	33.913	4.341	25.412	3.728	221	8	33.710
61	3.682	25.646	4.233	231	12	33.804	3.654	25.525	4.179	232	14	33.604
62	4.197	23.816	4.425	174	11	32.623	4.210	23.768	4.357	174	10	32.519
63	4.103	22.594	4.616	194	11	31.518	4.112	22.596	4.575	197	10	31.490
64	3.880	20.824	4.740	214	6	29.664	3.867	20.866	4.691	207	6	29.637
60-64	20.225	118.419	21.795	1.036	47	161.522	20.184	118.167	21.530	1.031	48	160.960
65	3.710	19.386	4.910	164	6	28.176	3.715	19.417	4.835	161	7	28.135
66	3.611	18.591	5.399	175	8	27.784	3.630	18.645	5.341	173	7	27.796
67	3.331	15.395	4.917	134	9	23.786	3.330	15.485	4.935	135	10	23.895
68	3.057	14.038	4.995	149	7	22.246	3.024	14.137	4.951	151	6	22.269
69	2.852	13.031	5.148	106	8	21.145	2.845	13.102	5.140	105	8	21.200
65-69	16.561	80.441	25.369	728	38	123.137	16.544	80.786	25.202	725	38	123.295
70	3.081	12.116	5.214	90	6	20.507	3.041	12.220	5.186	85	6	20.538
71	2.854	12.877	6.226	102	6	22.065	2.857	12.969	6.219	102	6	22.153
72	1.607	10.193	5.979	93	3	17.875	1.628	10.235	5.980	96	4	17.943
73	1.522	9.431	6.391	80	1	17.425	1.531	9.466	6.390	81	2	17.470
74	1.376	7.872	5.898	51	3	15.200	1.368	7.929	5.929	53	4	15.283
70-74	10.440	52.489	29.708	416	19	93.072	10.425	52.819	29.704	417	22	93.387
75	1.185	6.584	5.447	45	3	13.264	1.195	6.639	5.448	50	3	13.335
76	1.251	5.780	5.519	50	3	12.603	1.266	5.833	5.545	49	3	12.696
77	1.246	5.013	5.431	38	7	11.735	1.242	5.056	5.462	39	7	11.806
78	1.203	4.612	5.414	26	1	11.256	1.209	4.665	5.441	27	1	11.343
79	1.035	4.106	5.435	26	1	10.603	1.034	4.141	5.460	26	1	10.662
75-79	5.920	26.095	27.246	185	15	59.461	5.946	26.334	27.356	191	15	59.842
80-84	3.755	11.675	21.370	100	8	36.908	3.796	11.804	21.519	100	8	37.227
85-89	1.585	3.390	10.664	34	4	15.677	1.623	3.419	10.794	34	4	15.874
90-94	688	631	3.275	5	1	4.600	699	639	3.314	5	1	4.658
95-99	389	67	516	-	-	972	398	65	513	-	-	976
100 E PIU'	16	7	10	1	1	35	16	7	10	1	1	35
TOTALE	1.866.998	1.525.619	179.509	9.979	682	3.582.787	1.815.438	1.494.028	178.924	9.857	685	3.498.932

Segue Tav. 13 - Popolazione residente e presente per età e stato civile

E T À (anni)	POPOLAZIONE RESIDENTE					POPOLAZIONE PRESENTE						
	Celibi e nubili	Coniugati	Vedovi	Separati legal- mente	Divor- ziati	Totale	Celibi e nubili	Coniugati	Vedovi	Separati legal- mente	Divor- ziati	Totale
BASILICATA												
0	10.401	-	-	-	-	10.401	10.107	-	-	-	-	10.107
1	10.607	-	-	-	-	10.607	10.264	-	-	-	-	10.264
2	11.281	-	-	-	-	11.281	10.951	-	-	-	-	10.951
3	11.373	-	-	-	-	11.373	11.084	-	-	-	-	11.084
4	11.261	-	-	-	-	11.261	11.011	-	-	-	-	11.011
MENO DI 5	54.923	-	-	-	-	54.923	53.417	-	-	-	-	53.417
5	11.562	-	-	-	-	11.562	11.270	-	-	-	-	11.270
6	11.940	-	-	-	-	11.940	11.678	-	-	-	-	11.678
7	11.851	-	-	-	-	11.851	11.609	-	-	-	-	11.609
8	11.650	-	-	-	-	11.650	11.430	-	-	-	-	11.430
9	11.841	-	-	-	-	11.841	11.567	-	-	-	-	11.567
5-9	58.844	-	-	-	-	58.844	57.554	-	-	-	-	57.554
10	11.758	-	-	-	-	11.758	11.496	-	-	-	-	11.496
11	12.502	-	-	-	-	12.502	12.039	-	-	-	-	12.039
12	11.310	-	-	-	-	11.310	10.864	-	-	-	-	10.864
13	11.044	3	1	-	-	11.048	10.573	3	1	-	-	10.577
14	10.985	12	14	2	-	11.013	10.302	12	14	2	-	10.330
10-14	57.599	15	15	2	-	57.631	55.274	15	15	2	-	55.306
15	11.568	36	6	3	-	11.613	10.599	36	6	3	-	10.644
16	10.744	101	16	3	-	10.864	9.445	86	15	3	-	9.549
17	10.342	253	18	7	-	10.620	8.698	208	17	7	-	8.930
18	9.547	461	16	2	-	10.026	7.597	350	15	2	-	8.004
19	8.866	795	14	6	-	9.681	6.850	681	14	6	-	7.551
15-19	51.067	1.646	70	21	-	52.804	43.189	1.401	67	21	-	44.678
20	8.269	1.296	17	6	-	9.588	5.371	1.123	15	6	-	6.515
21	8.268	1.763	12	8	6	10.057	5.943	1.522	10	8	5	7.488
22	6.952	2.577	17	6	10	9.562	5.108	2.257	16	2	9	7.432
23	6.275	3.184	20	7	6	9.492	4.740	2.819	17	7	6	7.589
24	4.735	3.517	19	3	7	8.281	3.601	3.110	21	2	7	6.741
20-24	34.499	12.337	85	30	29	46.980	24.763	10.871	79	25	27	35.765
25	3.527	3.719	9	5	3	7.263	2.713	3.346	8	5	2	6.074
26	2.495	3.434	12	5	3	5.949	1.984	3.080	11	5	4	5.084
27	2.056	3.780	21	4	4	5.865	1.638	3.403	20	3	4	5.068
28	1.678	4.098	28	6	-	5.810	1.361	3.769	24	3	-	5.157
29	1.491	4.439	24	14	2	5.970	1.220	4.061	24	14	2	5.321
25-29	11.247	19.470	94	34	12	30.857	8.916	17.659	87	30	12	26.704
30	1.463	5.130	31	11	4	6.639	1.233	4.694	27	12	4	5.970
31	1.601	6.221	40	8	3	7.873	1.338	5.695	41	9	3	7.086
32	1.392	6.355	62	23	5	7.837	1.178	5.840	58	21	5	7.102
33	1.151	6.496	53	21	-	7.721	989	6.024	51	20	-	7.084
34	1.165	6.564	53	17	2	7.801	1.050	6.064	53	15	3	7.185
30-34	6.772	30.766	239	80	14	37.871	5.788	28.317	230	77	15	34.427
35	1.109	6.690	81	13	3	7.896	1.006	6.221	80	13	3	7.323
36	1.001	6.947	88	11	-	8.047	904	6.418	83	12	-	7.417
37	961	7.218	94	17	2	8.292	857	6.678	90	16	2	7.643
38	906	7.137	111	17	2	8.173	827	6.634	107	17	2	7.587
39	817	6.815	118	21	-	7.771	764	6.339	118	18	-	7.239
35-39	4.794	34.807	492	79	7	40.179	4.358	32.290	478	76	7	37.209
40	799	7.091	119	20	4	8.033	759	6.569	112	19	4	7.463
41	833	7.340	156	26	1	8.356	784	6.874	153	25	1	7.837
42	768	6.774	192	23	-	7.757	724	6.273	178	23	-	7.198
43	739	6.823	156	22	2	7.742	697	6.305	151	21	2	7.176
44	813	6.845	187	19	1	7.865	763	6.390	176	18	1	7.348
40-44	3.952	34.873	810	110	8	39.753	3.727	32.411	770	106	8	37.022

Segue TAV. 13 — Popolazione residente e presente per età e stato civile

E T A (anni)	POPOLAZIONE RESIDENTE						POPOLAZIONE PRESENTE					
	Celibi e nubili	Contugati	Vedovi	Separati legalmente	Divorziati	Totale	Celibi e nubili	Contugati	Vedovi	Separati legalmente	Divorziati	Totale
Segue BASILICATA												
45	751	6.814	205	25	3	7.798	717	6.365	198	23	3	7.306
46	728	6.207	219	25	3	7.182	708	5.789	210	24	3	6.734
47	777	6.300	241	25	1	7.344	752	5.885	231	24	2	6.894
48	649	6.441	282	28	4	7.404	623	6.078	271	26	4	7.002
49	668	6.115	306	25	3	7.117	650	5.756	291	23	3	6.723
45-49	3.573	31.877	1.253	128	14	36.845	3.450	29.873	1.201	120	15	34.659
50	638	5.682	363	27	3	6.713	612	5.367	356	27	3	6.365
51	676	6.160	432	34	3	7.305	644	5.812	422	34	3	6.915
52	401	3.145	229	17	3	3.795	397	2.987	222	17	3	3.626
53	308	2.717	253	18	4	3.300	310	2.572	248	17	4	3.151
54	404	2.999	273	12	3	3.691	400	2.875	264	13	3	3.555
50-54	2.427	20.703	1.550	108	16	24.804	2.363	19.613	1.512	108	16	23.612
55	452	4.036	385	23	1	4.897	449	3.888	378	23	2	4.740
56	524	5.004	521	21	-	6.070	520	4.809	492	21	-	5.842
57	470	4.761	529	17	-	5.777	467	4.597	514	17	-	5.595
58	509	5.180	621	23	1	6.334	500	5.047	598	23	1	6.169
59	520	4.969	618	22	5	6.134	512	4.844	596	20	5	5.977
55-59	2.475	23.950	2.674	106	7	29.212	2.448	23.185	2.578	104	8	28.323
60	525	5.048	740	26	2	6.341	512	4.971	721	26	2	6.232
61	478	4.883	761	31	5	6.158	479	4.801	740	30	5	6.055
62	611	4.959	818	17	1	6.406	588	4.920	801	17	1	6.327
63	613	4.531	907	21	2	6.074	583	4.505	872	22	2	5.984
64	533	4.356	933	20	1	5.843	527	4.334	907	19	1	5.788
60-64	2.760	23.777	4.159	115	11	30.822	2.689	23.531	4.041	114	11	30.386
65	526	3.878	855	16	2	5.277	515	3.857	845	16	2	5.235
66	503	3.637	964	15	-	5.119	495	3.635	946	15	-	5.091
67	468	3.146	920	12	2	4.548	442	3.143	897	12	2	4.496
68	467	2.949	949	15	2	4.382	445	2.947	929	14	2	4.337
69	431	2.621	942	11	2	4.007	421	2.596	924	11	2	3.954
65-69	2.395	16.231	4.630	69	8	23.333	2.318	16.178	4.541	68	8	23.113
70	433	2.529	1.073	12	1	4.048	416	2.527	1.040	12	1	3.996
71	431	2.469	1.165	15	1	4.081	409	2.465	1.147	15	1	4.037
72	252	2.063	1.133	11	1	3.460	251	2.058	1.121	11	1	3.442
73	218	1.842	1.137	17	-	3.214	222	1.835	1.106	18	-	3.181
74	217	1.656	1.172	11	-	3.056	217	1.652	1.152	10	-	3.031
70-74	1.551	10.559	5.680	66	3	17.859	1.515	10.537	5.566	66	3	17.687
75	193	1.243	1.021	7	1	2.465	187	1.245	1.004	7	1	2.444
76	191	1.015	1.001	6	-	2.213	190	1.013	993	6	-	2.202
77	183	958	1.004	8	-	2.153	182	951	987	9	-	2.129
78	160	825	1.036	5	1	2.027	160	823	1.023	5	1	2.012
79	134	716	975	6	1	1.832	134	712	973	7	1	1.827
75-79	861	4.757	5.037	32	3	10.690	853	4.744	4.980	34	3	10.614
80-84	485	1.963	3.635	9	-	6.092	481	1.958	3.606	9	-	6.054
85-89	228	586	1.885	5	-	2.704	228	583	1.861	5	-	2.677
90-94	50	89	535	5	-	719	84	90	533	5	-	712
95-99	49	11	72	-	-	132	46	10	72	-	-	128
100 E PIU'	4	-	6	-	-	10	4	-	6	-	-	10
TOTALE	300.595	268.417	32.921	999	132	603.064	273.465	253.266	32.223	970	133	560.057

Segue Tav. 13 — Popolazione residente e presente per età e stato civile

E T À (anni)	POPOLAZIONE RESIDENTE						POPOLAZIONE PRESENTE					
	Celibi e nubili	Coniugati	Vedovi	Separati legal- mente	Divor- ziati	Totale	Celibi e nubili	Coniugati	Vedovi	Separati legal- mente	Divor- ziati	Totale
CALABRIA												
0	35.778	-	-	-	-	35.778	35.035	-	-	-	-	35.035
1	36.118	-	-	-	-	36.118	35.306	-	-	-	-	35.306
2	38.378	-	-	-	-	38.378	37.517	-	-	-	-	37.517
3	38.619	-	-	-	-	38.619	37.884	-	-	-	-	37.884
4	39.049	-	-	-	-	39.049	38.293	-	-	-	-	38.293
MENO DI 5	187.942	-	-	-	-	187.942	184.035	-	-	-	-	184.035
5	39.856	-	-	-	-	39.856	39.139	-	-	-	-	39.139
6	40.787	-	-	-	-	40.787	40.124	-	-	-	-	40.124
7	41.072	-	-	-	-	41.072	40.443	-	-	-	-	40.443
8	40.003	-	-	-	-	40.003	39.372	-	-	-	-	39.372
9	40.225	-	-	-	-	40.225	39.589	-	-	-	-	39.589
5-9	201.943	-	-	-	-	201.943	198.667	-	-	-	-	198.667
10	40.352	-	-	-	-	40.352	39.674	-	-	-	-	39.674
11	43.360	-	-	-	-	43.360	42.473	-	-	-	-	42.473
12	39.766	-	-	-	-	39.766	38.873	-	-	-	-	38.873
13	37.265	13	2	-	-	37.280	36.217	12	2	-	-	36.231
14	38.036	63	6	4	2	38.111	36.667	63	5	4	2	36.741
10-14	198.779	76	8	4	2	198.869	193.904	75	7	4	2	193.992
15	38.216	246	7	2	2	38.473	36.114	232	7	2	2	36.357
16	37.367	673	17	5	3	38.065	34.447	622	17	5	3	35.094
17	34.990	1.258	14	10	2	36.274	31.007	1.164	12	10	2	32.195
18	32.460	2.262	20	3	4	34.749	27.562	2.094	15	3	4	29.678
19	29.032	3.349	22	6	5	32.414	23.553	3.043	19	6	5	26.626
15-19	172.065	7.788	80	26	16	179.975	152.683	7.155	70	26	16	159.950
20	28.653	5.012	19	7	3	33.694	19.703	4.475	18	6	2	24.204
21	27.955	6.538	26	16	5	34.540	20.698	5.976	24	13	4	26.715
22	23.249	8.535	62	17	5	31.868	17.177	7.786	60	14	5	25.042
23	21.477	11.331	203	25	2	33.038	16.127	10.329	197	26	2	26.681
24	16.613	12.544	59	30	3	29.249	12.345	11.468	54	25	2	23.894
20-24	117.947	43.960	369	95	18	162.389	86.050	40.034	353	84	15	126.536
25	13.138	12.828	44	33	-	26.043	10.036	11.628	38	31	-	21.733
26	9.071	11.552	62	24	2	20.711	7.121	10.530	56	21	2	17.730
27	7.975	13.104	72	37	4	21.192	6.300	12.041	68	36	5	18.450
28	6.887	14.174	82	37	-	21.180	5.601	13.022	80	37	-	18.740
29	5.918	14.851	106	46	4	20.925	4.819	13.645	101	48	4	18.617
25-29	42.989	66.509	366	177	10	110.051	33.877	60.866	343	173	11	95.270
30	5.470	16.288	121	44	4	21.927	4.618	15.013	114	42	1	19.788
31	6.136	19.206	175	49	4	25.570	5.240	17.751	168	45	3	23.207
32	5.203	19.467	228	52	2	24.952	4.584	18.031	221	52	2	22.890
33	3.924	19.065	174	59	4	23.226	3.445	17.670	168	57	4	21.344
34	3.806	19.169	235	72	3	23.285	3.374	17.807	235	64	4	21.484
30-34	24.535	93.195	933	276	17	118.960	21.261	86.272	906	260	14	108.713
35	4.678	19.896	366	69	5	25.014	4.376	18.508	358	65	6	23.313
36	3.514	20.616	237	83	3	24.453	3.180	19.161	229	84	3	22.657
37	3.307	20.886	304	72	5	24.574	3.065	19.512	298	71	6	22.952
38	3.159	21.058	327	85	9	24.638	2.940	19.603	319	80	9	22.951
39	3.051	20.975	355	90	7	24.478	2.840	19.635	345	89	7	22.916
35-39	17.709	103.431	1.589	399	29	123.157	16.401	96.419	1.549	389	31	114.789
40	2.944	21.117	459	82	11	24.613	2.782	19.617	444	81	11	22.935
41	3.333	22.183	523	95	9	26.143	3.146	20.653	510	94	10	24.413
42	2.762	20.213	478	99	12	23.564	2.649	18.857	467	100	11	22.084
43	2.767	19.581	504	108	8	22.968	2.649	18.339	495	104	9	21.596
44	2.806	19.662	604	136	7	23.215	2.673	18.335	579	134	6	21.727
40-44	14.612	102.756	2.568	520	47	120.503	13.899	95.801	2.495	513	47	112.755

Segue Tav. 13 — Popolazione residente e presente per età e stato civile

ETÀ (anni)	POPOLAZIONE RESIDENTE						POPOLAZIONE PRESENTE					
	Celibi e nubili	Coniugati	Vedovi	Separati legalmente	Divorziati	Totale	Celibi e nubili	Coniugati	Vedovi	Separati legalmente	Divorziati	Totale
Segue CALABRIA												
45	2.784	19.630	665	116	12	23.207	2.654	18.377	665	110	11	21.797
46	2.844	18.944	748	141	5	22.682	2.757	17.707	724	137	4	21.329
47	3.413	20.148	969	147	16	24.693	3.312	18.931	944	142	16	23.345
48	2.705	18.119	974	115	12	21.925	2.587	16.977	947	112	11	20.634
49	2.730	18.197	1.076	161	11	22.175	2.639	17.134	1.042	153	10	20.978
45-49	14.476	95.038	4.432	680	56	114.682	13.949	89.126	4.302	654	52	108.083
50	2.497	17.140	1.149	130	18	20.934	2.423	16.169	1.119	124	17	19.852
51	3.034	18.257	1.364	150	11	22.816	2.916	17.216	1.330	146	11	21.619
52	1.732	10.207	822	73	8	12.842	1.665	9.665	802	74	8	12.214
53	1.533	9.143	835	104	8	11.623	1.472	8.711	814	101	7	11.105
54	1.803	10.299	1.042	86	9	13.239	1.739	9.853	1.004	83	9	12.688
50-54	10.599	65.046	5.212	543	54	81.454	10.215	61.614	5.069	528	52	77.478
55	2.144	12.899	1.323	98	2	16.466	2.073	12.330	1.279	100	2	15.784
56	2.449	15.666	1.709	157	11	19.992	2.375	15.067	1.666	153	11	19.272
57	2.300	14.583	1.750	125	10	18.768	2.241	14.015	1.685	127	11	18.079
58	2.450	15.731	2.045	119	3	20.348	2.394	15.177	1.982	118	4	19.675
59	2.308	14.039	1.973	130	9	18.459	2.254	13.610	1.932	132	9	17.937
55-59	11.651	72.918	8.800	629	35	94.033	11.337	70.199	8.544	630	37	90.747
60	2.759	13.554	2.098	111	11	18.533	2.748	13.176	2.058	111	11	18.104
61	2.431	14.280	2.408	101	7	19.227	2.376	13.980	2.349	100	7	18.812
62	3.045	14.715	2.568	97	3	20.428	2.958	14.425	2.521	97	3	20.004
63	2.882	12.666	2.536	112	11	18.207	2.850	12.435	2.475	115	10	17.885
64	2.668	11.616	2.538	85	8	16.915	2.605	11.473	2.490	82	8	16.658
60-64	13.785	66.831	12.148	506	40	93.310	13.537	65.489	11.893	505	39	91.463
65	2.557	10.414	2.648	80	3	15.762	2.518	10.375	2.612	81	4	15.590
66	2.554	10.837	3.131	68	9	16.599	2.506	10.714	3.077	69	9	16.375
67	2.434	9.135	2.845	71	8	14.493	2.386	9.065	2.795	70	7	14.323
68	2.222	8.528	2.903	76	3	13.732	2.180	8.464	2.857	77	2	13.580
69	2.023	7.751	2.881	59	8	12.722	1.964	7.697	2.843	59	8	12.571
65-69	11.790	46.725	14.408	354	31	73.308	11.554	46.315	14.184	356	30	72.439
70	2.245	7.579	3.125	45	4	12.998	2.172	7.507	3.075	44	4	12.802
71	2.217	7.441	3.401	67	6	13.132	2.161	7.368	3.348	67	5	12.949
72	1.274	6.131	3.341	43	2	10.791	1.254	6.116	3.298	43	2	10.713
73	1.178	5.336	3.462	45	1	10.022	1.175	5.328	3.436	44	1	9.984
74	998	4.734	3.528	30	5	9.295	1.000	4.710	3.480	30	3	9.223
70-74	7.912	31.221	16.857	230	18	56.238	7.762	31.029	16.637	228	15	55.671
75	1.049	4.190	3.453	37	5	8.734	1.037	4.181	3.436	37	5	8.696
76	1.095	3.569	3.385	29	3	8.081	1.087	3.554	3.341	29	3	8.014
77	892	2.844	3.081	21	1	6.839	887	2.834	3.079	21	1	6.822
78	922	2.695	3.122	18	3	6.760	915	2.689	3.099	18	3	6.724
79	868	2.301	2.998	14	2	6.183	865	2.290	2.978	14	2	6.149
75-79	4.826	15.599	16.039	119	14	36.597	4.791	15.548	15.933	119	14	36.405
80-84	2.745	6.909	11.834	69	5	21.562	2.744	6.911	11.778	67	5	21.505
85-89	1.148	2.125	6.127	27	2	9.429	1.149	2.130	6.097	27	2	9.405
90-94	509	477	1.864	11	-	2.861	514	477	1.854	11	-	2.856
95-99	354	62	356	-	-	772	347	61	354	-	-	762
100 E PIU'	4	3	9	-	-	16	4	3	9	-	-	16
TOTALE	1.058.324	820.669	103.999	4.665	394	1.988.051	978.680	775.524	102.377	4.574	382	1.861.537

Segue Tav. 13 — Popolazione residente e presente per età e stato civile

E T A (anni)	POPOLAZIONE RESIDENTE						POPOLAZIONE PRESENTE					
	Celibi e nubili	Coniugati	Vedovi	Separati legal- mente	Divor- ziati	Totale	Celibi e nubili	Coniugati	Vedovi	Separati legal- mente	Divor- ziati	Totale
SICILIA												
0	83.507	-	-	-	-	83.507	83.114	-	-	-	-	83.114
1	84.622	-	-	-	-	84.622	83.786	-	-	-	-	83.786
2	86.316	-	-	-	-	86.316	85.439	-	-	-	-	85.439
3	86.056	-	-	-	-	86.056	85.099	-	-	-	-	85.099
4	86.596	-	-	-	-	86.596	85.821	-	-	-	-	85.821
MEMO DI 5	427.097	-	-	-	-	427.097	423.259	-	-	-	-	423.259
5	86.769	-	-	-	-	86.769	86.195	-	-	-	-	86.195
6	87.934	-	-	-	-	87.934	87.668	-	-	-	-	87.668
7	89.207	-	-	-	-	89.207	89.139	-	-	-	-	89.139
8	86.739	-	-	-	-	86.739	86.819	-	-	-	-	86.819
9	86.782	-	-	-	-	86.782	87.126	-	-	-	-	87.126
5-9	437.431	-	-	-	-	437.431	436.947	-	-	-	-	436.947
10	86.073	-	-	-	-	86.073	86.449	-	-	-	-	86.449
11	94.100	-	-	-	-	94.100	94.350	-	-	-	-	94.350
12	81.560	-	-	-	-	81.560	81.729	-	-	-	-	81.729
13	80.990	39	2	-	-	81.031	80.722	34	2	-	-	80.758
14	79.060	461	8	3	1	79.533	78.440	459	7	3	1	78.910
10-14	421.783	500	10	3	1	422.297	421.690	493	9	3	1	422.196
15	78.392	1.175	9	9	-	79.585	77.219	1.163	8	9	-	78.399
16	76.776	2.518	22	9	2	79.327	74.737	2.464	21	9	3	77.234
17	71.758	4.323	23	15	1	76.120	68.661	4.223	25	14	1	72.924
18	64.905	6.391	30	28	2	71.356	60.852	6.214	31	27	2	67.126
19	61.010	9.139	35	29	2	70.215	56.671	8.840	35	28	2	65.576
15-19	352.841	23.546	119	90	7	376.603	338.140	22.904	120	87	8	361.259
20	59.703	12.564	55	56	3	72.381	51.717	11.936	43	54	2	63.752
21	61.504	16.470	68	55	4	78.101	55.020	15.814	56	57	4	70.951
22	51.070	21.729	133	80	4	73.016	45.556	20.931	123	78	5	66.693
23	49.401	28.188	350	118	2	78.059	44.393	27.318	342	116	2	72.171
24	39.533	31.322	121	136	5	71.117	34.985	30.187	114	126	4	65.416
20-24	261.211	110.273	727	445	18	372.674	231.671	106.186	678	431	17	338.983
25	30.987	32.782	145	127	5	64.046	27.502	31.595	136	124	5	59.362
26	23.617	32.499	131	130	7	56.384	20.907	31.442	130	120	7	52.606
27	18.910	33.570	180	144	7	52.811	16.931	32.395	175	146	8	49.655
28	16.498	36.235	187	177	11	53.108	14.886	34.976	179	172	10	50.223
29	14.183	38.217	184	183	9	52.776	12.850	37.042	183	186	9	50.270
25-29	104.195	173.303	827	761	39	279.125	93.076	167.450	803	748	39	262.116
30	13.759	41.498	249	234	10	55.750	12.596	40.203	246	227	12	53.284
31	15.659	49.211	352	265	12	65.499	14.416	47.697	349	265	11	62.738
32	12.791	48.693	496	262	16	62.258	12.022	47.244	491	252	15	60.024
33	10.297	48.024	382	244	14	58.961	9.652	46.719	374	245	15	57.005
34	9.353	44.662	450	268	12	54.945	8.895	43.690	450	268	13	53.316
30-34	61.859	232.288	1.929	1.273	64	297.413	57.581	225.553	1.910	1.257	66	286.367
35	11.428	46.935	766	319	16	59.464	11.160	45.749	763	319	14	58.005
36	8.587	48.938	572	315	15	58.427	8.261	47.617	569	313	15	56.775
37	8.465	50.125	699	356	18	59.663	8.199	48.829	694	350	18	58.090
38	8.205	49.436	708	353	12	58.714	7.988	48.247	699	343	12	57.289
39	7.683	47.353	759	331	27	56.153	7.479	46.268	742	321	30	54.840
35-39	44.368	242.787	3.504	1.674	88	292.421	43.087	236.710	3.467	1.646	89	284.999
40	7.957	50.699	957	358	26	59.997	7.786	49.546	950	355	27	58.664
41	9.126	54.534	1.107	419	23	65.209	8.901	53.237	1.092	417	25	63.672
42	7.428	48.563	1.061	390	27	57.469	7.341	47.435	1.036	393	30	56.235
43	7.390	48.916	1.278	424	30	58.038	7.315	47.834	1.258	415	30	56.852
44	7.196	47.245	1.290	459	29	56.219	7.154	46.082	1.271	455	28	54.990
40-44	39.097	249.957	5.693	2.050	135	296.932	38.497	244.134	5.607	2.035	140	290.413

Segue Tav. 13 — Popolazione residente e presente per età e stato civile

E T À (anni)	POPOLAZIONE RESIDENTE						POPOLAZIONE PRESENTE					
	Celibi e nubili	Coniugati	Vedovi	Separati legalmente	Divorziati	Totale	Celibi e nubili	Coniugati	Vedovi	Separati legalmente	Divorziati	Totale
Segue SICILIA												
45	7.478	49.222	1.517	488	34	58.739	7.404	48.142	1.487	484	31	57.548
46	7.266	47.113	1.858	472	41	56.750	7.227	46.176	1.835	471	41	55.750
47	8.589	49.920	2.183	570	46	61.308	8.631	48.826	2.141	570	46	60.214
48	6.811	45.508	2.157	500	39	55.015	6.810	44.675	2.123	491	38	54.137
49	6.924	47.065	2.715	526	34	57.264	6.904	46.139	2.670	521	33	56.267
45-49	37.068	238.828	10.430	2.556	194	289.076	36.976	233.958	10.256	2.537	189	283.916
50	6.157	41.602	2.677	505	33	50.974	6.195	40.890	2.652	502	32	50.271
51	7.276	45.795	3.350	523	32	56.976	7.301	44.989	3.320	522	35	56.167
52	4.051	26.381	2.016	304	15	32.767	4.092	25.957	1.991	300	16	32.396
53	3.652	24.577	2.130	274	23	30.696	3.764	24.298	2.096	276	25	30.459
54	4.181	27.437	2.588	315	24	34.545	4.242	27.047	2.559	313	25	34.186
50-54	25.357	165.792	12.761	1.921	127	205.958	25.594	163.221	12.618	1.913	133	203.479
55	4.929	34.101	3.476	367	16	42.889	5.007	33.676	3.438	366	17	42.504
56	5.756	39.041	4.277	443	25	49.582	5.855	38.570	4.188	440	26	49.079
57	5.582	38.188	4.498	407	26	48.701	5.644	37.699	4.458	404	27	48.232
58	6.168	41.518	5.253	427	9	53.375	6.219	41.095	5.193	427	11	52.945
59	5.843	37.633	5.297	411	17	49.201	5.813	37.334	5.255	419	17	48.838
55-59	28.318	190.481	22.801	2.055	93	243.748	28.538	188.374	22.532	2.056	98	241.598
60	6.600	35.846	5.660	364	11	48.481	6.632	35.578	5.605	364	11	48.190
61	6.130	36.212	6.272	368	16	48.998	6.121	36.047	6.200	369	18	48.755
62	7.077	34.353	6.684	372	13	48.499	7.046	34.204	6.634	372	14	48.270
63	6.523	31.094	6.568	326	11	44.522	6.511	31.020	6.488	324	13	44.356
64	6.001	28.663	6.573	258	14	41.509	5.983	28.634	6.517	254	15	41.403
60-64	32.331	166.168	31.757	1.688	65	232.009	32.293	165.483	31.444	1.683	71	230.974
65	6.080	27.353	7.025	252	22	40.732	6.037	27.373	6.974	259	24	40.667
66	5.756	26.390	7.722	269	10	40.147	5.749	26.363	7.645	269	13	40.039
67	5.738	24.324	7.716	236	12	38.026	5.732	24.360	7.677	239	13	38.021
68	5.014	22.344	7.815	207	17	35.397	4.985	22.419	7.758	206	18	35.386
69	4.852	20.921	8.222	170	7	34.212	4.853	20.974	8.190	173	6	34.196
65-69	27.480	121.332	38.500	1.134	68	188.514	27.356	121.489	38.244	1.146	74	188.309
70	5.128	18.816	8.426	197	7	32.574	5.075	18.901	8.418	199	8	32.601
71	4.773	18.612	8.939	158	11	32.493	4.796	18.675	8.922	160	13	32.566
72	2.839	14.836	8.417	116	7	26.215	2.852	14.867	8.410	116	9	26.254
73	2.719	13.811	9.006	137	5	25.678	2.754	13.794	9.010	137	5	25.700
74	2.463	11.726	8.743	117	9	23.058	2.465	11.791	8.776	116	8	23.156
70-74	17.922	77.801	43.531	725	39	140.018	17.942	78.028	43.536	728	43	140.277
75	2.411	10.559	8.872	97	6	21.945	2.431	10.590	8.913	99	7	22.040
76	2.329	8.838	8.285	91	5	19.548	2.349	8.883	8.308	92	5	19.637
77	2.111	7.003	7.510	85	4	16.713	2.122	7.029	7.529	88	6	16.774
78	1.966	6.910	7.872	67	2	16.817	1.975	6.938	7.920	66	3	16.902
79	1.889	6.091	7.524	59	3	15.566	1.892	6.141	7.538	55	3	15.629
75-79	10.706	39.401	40.063	399	20	90.589	10.769	39.581	40.208	400	24	90.982
80-84	6.579	17.974	31.060	157	5	55.775	6.639	18.046	31.200	159	5	56.049
85-89	2.883	5.431	15.948	50	4	24.316	2.923	5.461	16.079	53	4	24.520
90-94	1.204	1.019	4.803	11	-	7.037	1.229	1.027	4.821	11	-	7.088
95-99	721	92	813	6	-	1.632	731	93	812	6	-	1.642
100 E PIU'	16	10	24	-	-	50	14	10	24	-	-	48
TOTALE	2.340.467	2.056.983	265.300	16.998	967	4.680.715	2.274.952	2.018.201	264.368	16.899	1.001	4.575.421

Segue Tav. 13 - Popolazione residente e presente per età e stato civile

E T A (anni)	POPOLAZIONE RESIDENTE						POPOLAZIONE PRESENTE					
	Celibi e nubili	Coniugati	Vedovi	Separati legal- mente	Divor- ziati	Totale	Celibi e nubili	Coniugati	Vedovi	Separati legal- mente	Divor- ziati	Totale
SARDEGNA												
0	28.074	-	-	-	-	28.074	28.108	-	-	-	-	28.108
1	27.862	-	-	-	-	27.862	27.786	-	-	-	-	27.786
2	28.817	-	-	-	-	28.817	28.718	-	-	-	-	28.718
3	28.533	-	-	-	-	28.533	28.400	-	-	-	-	28.400
4	29.341	-	-	-	-	29.341	29.292	-	-	-	-	29.292
MENO DI 5	142.627	-	-	-	-	142.627	142.304	-	-	-	-	142.304
5	30.169	-	-	-	-	30.169	30.110	-	-	-	-	30.110
6	30.507	-	-	-	-	30.507	30.511	-	-	-	-	30.511
7	30.532	-	-	-	-	30.532	30.525	-	-	-	-	30.525
8	30.106	-	-	-	-	30.106	30.049	-	-	-	-	30.049
9	29.210	-	-	-	-	29.210	29.209	-	-	-	-	29.209
5-9	150.524	-	-	-	-	150.524	150.404	-	-	-	-	150.404
10	29.179	-	-	-	-	29.179	29.131	-	-	-	-	29.131
11	29.668	-	-	-	-	29.668	29.579	-	-	-	-	29.579
12	27.815	-	-	-	-	27.815	27.647	-	-	-	-	27.647
13	27.635	4	2	-	-	27.641	27.393	4	1	-	-	27.398
14	27.536	22	5	1	-	27.564	26.970	22	5	1	-	26.998
10-14	141.833	26	7	1	-	141.867	140.720	26	6	1	-	140.753
15	27.782	70	3	3	-	27.858	26.850	71	2	3	-	26.926
16	26.875	196	7	4	-	27.082	25.521	202	5	4	-	25.732
17	26.687	419	11	1	-	27.118	24.887	421	7	1	-	25.316
18	24.914	767	16	2	-	25.699	22.538	774	13	2	-	23.327
19	23.478	1.250	12	4	-	24.744	21.132	1.229	11	4	-	22.376
15-19	129.736	2.702	49	14	-	132.501	120.928	2.697	38	14	-	123.677
20	22.912	1.916	18	8	1	24.855	20.084	1.919	11	9	1	22.024
21	21.637	2.849	21	6	-	24.513	19.437	2.827	16	6	-	22.286
22	19.038	4.076	21	6	1	23.145	16.793	4.072	15	7	2	20.889
23	18.234	5.779	63	12	-	24.088	16.161	5.752	62	11	-	21.986
24	14.865	6.781	21	13	1	21.681	13.220	6.729	18	13	1	19.981
20-24	96.686	21.404	144	45	3	118.282	85.695	21.299	122	46	4	107.166
25	12.495	7.677	31	21	-	20.224	11.190	7.606	27	21	-	18.844
26	10.440	8.387	35	23	1	18.886	9.439	8.291	34	21	4	17.789
27	9.094	9.443	45	21	1	18.604	8.171	9.362	43	21	1	17.598
28	7.954	10.900	47	32	2	18.935	7.200	10.779	47	31	4	18.061
29	6.907	11.848	54	24	5	18.838	6.357	11.692	49	25	3	18.126
25-29	46.890	48.255	212	121	9	95.487	42.357	47.730	200	119	12	90.418
30	6.405	12.410	63	31	3	18.912	5.889	12.304	63	34	2	18.292
31	6.505	14.105	96	33	2	20.741	5.987	13.978	99	34	2	20.100
32	5.659	13.694	114	34	2	19.543	5.343	13.504	117	32	3	18.999
33	4.587	13.277	99	34	1	17.998	4.300	13.188	98	35	1	17.622
34	4.264	12.652	126	50	5	17.117	4.050	12.571	130	48	6	16.805
30-34	27.480	66.138	498	182	13	94.311	25.569	65.545	507	183	14	91.818
35	4.660	13.310	194	41	2	18.207	4.445	13.202	193	44	3	17.887
36	3.795	12.878	140	56	4	16.873	3.576	12.829	141	55	3	16.604
37	3.844	13.929	174	51	3	18.001	3.660	13.867	173	49	4	17.753
38	3.680	13.654	232	62	1	17.629	3.555	13.546	228	60	2	17.391
39	3.469	13.417	217	65	3	17.171	3.389	13.320	215	61	4	16.989
35-39	19.448	67.188	957	275	13	87.881	18.625	66.764	950	269	16	86.624
40	3.349	13.578	264	60	2	17.253	3.262	13.513	265	58	2	17.100
41	3.574	14.244	320	48	5	18.191	3.457	14.163	318	50	5	17.993
42	3.294	13.711	327	81	7	17.420	3.194	13.621	319	80	7	17.221
43	3.223	13.659	354	69	3	17.308	3.137	13.559	350	67	3	17.116
44	3.075	13.267	409	77	5	16.833	3.013	13.195	412	80	4	16.704
40-44	16.515	68.459	1.674	335	22	87.005	16.063	68.051	1.664	335	21	86.134

Segue Tav. 13 — Popolazione residente e presente per età e stato civile

ETÀ (anni)	POPOLAZIONE RESIDENTE						POPOLAZIONE PRESENTE					
	Celibi e nubili	Coniugati	Vedovi	Separati legalmente	Divorziati	Totale	Celibi e nubili	Coniugati	Vedovi	Separati legalmente	Divorziati	Totale
Segue SARDEGNA												
45	3.100	13.159	449	56	3	16.767	3.047	13.066	443	56	4	16.616
46	2.759	12.362	482	63	3	15.669	2.717	12.277	475	64	5	15.538
47	3.210	13.182	565	92	5	17.054	3.181	13.117	558	85	4	16.949
48	2.786	12.337	586	72	5	15.786	2.725	12.277	579	71	5	15.657
49	2.649	12.453	688	81	7	15.878	2.642	12.390	687	78	7	15.804
45-49	14.504	63.493	2.770	364	23	81.154	14.312	63.127	2.742	358	25	80.564
50	2.177	10.628	654	85	5	13.549	2.163	10.545	644	86	5	13.443
51	2.618	12.916	837	105	9	16.485	2.589	12.829	820	106	9	16.353
52	1.742	8.226	610	66	3	10.647	1.732	8.169	605	64	3	10.573
53	1.492	6.976	586	51	2	9.107	1.474	6.949	576	51	3	9.053
54	1.739	8.015	698	64	3	10.519	1.715	7.948	688	61	3	10.415
50-54	9.768	46.761	3.385	371	22	60.307	9.673	46.440	3.333	368	23	59.837
55	1.787	8.885	867	68	3	11.610	1.796	8.850	861	66	3	11.576
56	2.157	10.325	1.022	80	10	13.594	2.161	10.304	1.017	82	12	13.576
57	2.033	9.999	1.095	79	5	13.211	2.014	9.952	1.086	78	4	13.134
58	2.151	10.518	1.236	60	3	13.968	2.156	10.466	1.212	63	3	13.900
59	2.002	9.533	1.325	83	7	12.950	2.000	9.478	1.305	82	7	12.872
55-59	10.130	49.260	5.545	370	28	65.333	10.127	49.050	5.481	371	29	65.058
60	2.282	9.883	1.477	77	6	13.725	2.294	9.859	1.460	74	5	13.692
61	2.163	9.681	1.532	69	1	13.446	2.164	9.675	1.513	67	1	13.420
62	2.256	9.223	1.651	54	5	13.189	2.228	9.219	1.636	55	4	13.142
63	2.331	9.060	1.783	74	1	13.249	2.308	9.052	1.761	73	1	13.195
64	2.120	8.410	1.823	55	3	12.411	2.107	8.422	1.804	54	3	12.390
60-64	11.152	46.257	8.266	329	16	66.020	11.101	46.227	8.174	323	14	65.839
65	2.112	7.750	1.908	55	3	11.828	2.123	7.758	1.889	52	3	11.825
66	1.959	7.182	1.940	65	2	11.148	1.938	7.200	1.925	65	2	11.130
67	1.829	6.726	1.978	48	1	10.592	1.829	6.749	1.968	47	2	10.595
68	1.762	6.220	2.148	52	2	10.184	1.752	6.226	2.138	52	2	10.170
69	1.555	5.898	2.272	51	3	9.783	1.551	5.922	2.242	51	4	9.770
65-69	9.231	33.776	10.246	271	11	53.535	9.193	33.855	10.162	267	13	53.490
70	1.501	5.232	2.199	30	1	8.963	1.483	5.248	2.193	30	2	8.956
71	1.526	5.167	2.349	35	1	9.078	1.511	5.161	2.332	36	1	9.041
72	1.020	3.991	2.046	27	2	7.086	1.021	4.013	2.044	27	2	7.107
73	1.058	3.775	2.267	31	-	7.131	1.053	3.786	2.246	30	-	7.115
74	932	3.545	2.273	19	1	6.770	935	3.568	2.265	21	1	6.790
70-74	6.037	21.710	11.134	142	5	39.028	6.003	21.776	11.080	144	6	39.009
75	864	3.075	2.351	16	2	6.308	869	3.082	2.343	16	2	6.312
76	832	2.682	2.286	22	-	5.822	840	2.696	2.303	22	-	5.861
77	818	2.499	2.361	15	-	5.633	823	2.506	2.301	16	-	5.646
78	787	2.285	2.275	22	1	5.370	791	2.307	2.275	22	1	5.396
79	691	1.839	2.117	13	-	4.660	693	1.848	2.118	15	-	4.674
75-79	3.992	12.380	11.330	88	3	27.793	4.016	12.439	11.340	91	3	27.889
80-84	2.426	6.244	9.110	51	2	17.833	2.450	6.302	9.136	51	2	17.941
85-89	1.161	2.263	5.349	15	1	8.789	1.156	2.273	5.374	16	1	8.820
90-94	446	512	1.932	4	-	2.894	445	512	1.946	4	-	2.907
95-99	222	60	322	-	-	604	226	59	322	-	-	607
100 E PIU'	8	6	11	-	-	25	8	6	11	-	-	25
TOTALE	840.816	556.894	72.941	2.978	171	1.473.800	811.375	554.178	72.588	2.960	183	1.441.284

TAV. 14 - Popolazione residente per

ANNO DI NASCITA	ETÀ (anni)	M A S C H I					
		Celibi	Coniugati	Vedovi	Separati legalmente	Divorziati	Totale
1971							
DAL 1 GENNAIO AL 23 OTTOBRE	0	367.771	-	-	-	-	367.771
		367.771	-	-	-	-	367.771
1970							
DAL 24 OTTOBRE AL 31 DICEMBRE	0	444.708	-	-	-	-	444.708
DAL 1 GENNAIO AL 23 OTTOBRE	1	78.674	-	-	-	-	78.674
		366.034	-	-	-	-	366.034
1969							
DAL 24 OTTOBRE AL 31 DICEMBRE	1	458.748	-	-	-	-	458.748
DAL 1 GENNAIO AL 23 OTTOBRE	2	79.151	-	-	-	-	79.151
		379.597	-	-	-	-	379.597
1968							
DAL 24 OTTOBRE AL 31 DICEMBRE	2	457.769	-	-	-	-	457.769
DAL 1 GENNAIO AL 23 OTTOBRE	3	76.550	-	-	-	-	76.550
		381.219	-	-	-	-	381.219
1967							
DAL 24 OTTOBRE AL 31 DICEMBRE	3	461.499	-	-	-	-	461.499
DAL 1 GENNAIO AL 23 OTTOBRE	4	78.725	-	-	-	-	78.725
		382.774	-	-	-	-	382.774
1966							
DAL 24 OTTOBRE AL 31 DICEMBRE	4	479.692	-	-	-	-	479.692
DAL 1 GENNAIO AL 23 OTTOBRE	5	81.425	-	-	-	-	81.425
		398.267	-	-	-	-	398.267
1965							
DAL 24 OTTOBRE AL 31 DICEMBRE	5	482.399	-	-	-	-	482.399
DAL 1 GENNAIO AL 23 OTTOBRE	6	92.087	-	-	-	-	92.087
		400.312	-	-	-	-	400.312
1964							
DAL 24 OTTOBRE AL 31 DICEMBRE	6	492.385	-	-	-	-	492.385
DAL 1 GENNAIO AL 23 OTTOBRE	7	84.846	-	-	-	-	84.846
		407.539	-	-	-	-	407.539
1963							
DAL 24 OTTOBRE AL 31 DICEMBRE	7	465.740	-	-	-	-	465.740
DAL 1 GENNAIO AL 23 OTTOBRE	8	79.931	-	-	-	-	79.931
		385.809	-	-	-	-	385.809
1962							
DAL 24 OTTOBRE AL 31 DICEMBRE	8	448.546	-	-	-	-	448.546
DAL 1 GENNAIO AL 23 OTTOBRE	9	77.322	-	-	-	-	77.322
		371.224	-	-	-	-	371.224
1961							
DAL 24 OTTOBRE AL 31 DICEMBRE	9	448.122	-	-	-	-	448.122
DAL 1 GENNAIO AL 23 OTTOBRE	10	78.723	-	-	-	-	78.723
		369.399	-	-	-	-	369.399
1960							
DAL 24 OTTOBRE AL 31 DICEMBRE	10	462.247	-	-	-	-	462.247
DAL 1 GENNAIO AL 23 OTTOBRE	11	77.689	-	-	-	-	77.689
		384.558	-	-	-	-	384.558
1959							
DAL 24 OTTOBRE AL 31 DICEMBRE	11	425.183	-	-	-	-	425.183
DAL 1 GENNAIO AL 23 OTTOBRE	12	75.758	-	-	-	-	75.758
		349.425	-	-	-	-	349.425
1958							
DAL 24 OTTOBRE AL 31 DICEMBRE	12	409.939	-	-	-	-	409.939
DAL 1 GENNAIO AL 23 OTTOBRE	13	73.334	-	-	-	-	73.334
		336.605	-	-	-	-	336.605
1957							
DAL 24 OTTOBRE AL 31 DICEMBRE	13	408.802	5	-	-	-	408.807
DAL 1 GENNAIO AL 23 OTTOBRE	14	71.573	1	-	-	-	71.574
		337.229	4	-	-	-	337.233
1956							
DAL 24 OTTOBRE AL 31 DICEMBRE	14	404.542	4	-	-	-	404.546
DAL 1 GENNAIO AL 23 OTTOBRE	15	65.966	2	-	-	-	65.968
		338.576	2	-	-	-	338.578
1955							
DAL 24 OTTOBRE AL 31 DICEMBRE	15	398.048	770	136	32	16	399.002
DAL 1 GENNAIO AL 23 OTTOBRE	16	67.850	119	18	16	5	68.008
		330.198	651	118	16	11	330.994
1954							
DAL 24 OTTOBRE AL 31 DICEMBRE	16	395.347	1.178	102	34	24	396.685
DAL 1 GENNAIO AL 23 OTTOBRE	17	68.731	183	12	5	5	68.936
		326.616	995	90	29	19	327.749
1953							
DAL 24 OTTOBRE AL 31 DICEMBRE	17	380.288	2.730	111	45	21	383.195
DAL 1 GENNAIO AL 23 OTTOBRE	18	62.294	362	21	5	4	62.686
		317.994	2.368	90	40	17	320.509
1952							
DAL 24 OTTOBRE AL 31 DICEMBRE	18	374.627	5.802	106	47	18	380.600
DAL 1 GENNAIO AL 23 OTTOBRE	19	62.735	700	18	4	3	63.460
		311.892	5.102	88	43	15	317.140
1951							
DAL 24 OTTOBRE AL 31 DICEMBRE	19	372.559	10.758	277	51	19	383.664
DAL 1 GENNAIO AL 23 OTTOBRE	20	61.029	1.401	44	11	2	62.487
		311.530	9.357	233	40	17	321.177
1950							
DAL 24 OTTOBRE AL 31 DICEMBRE	20	408.159	18.890	233	99	21	427.402
DAL 1 GENNAIO AL 23 OTTOBRE	21	69.431	2.476	54	15	2	71.978
		338.728	16.414	179	84	19	355.424
1949							
DAL 24 OTTOBRE AL 31 DICEMBRE	21	364.042	38.725	166	142	34	403.109
DAL 1 GENNAIO AL 23 OTTOBRE	22	61.222	4.850	34	17	5	66.128
		302.820	33.875	132	125	29	336.981

Sesso, anno di nascita e stato civile

F E M M I N E						TOTALE	ANNO DI NASCITA
Nubili	Coniugate	Vedove	Separate legalmente	Divorziate	Totale		
346.011	-	-	-	-	346.011	713.782	1971
346.011	-	-	-	-	346.011	713.782	DAL 1 GENNAIO AL 23 OTTOBRE
420.087	-	-	-	-	420.087	864.795	1970
75.463	-	-	-	-	75.463	154.137	DAL 24 OTTOBRE AL 31 DICEMBRE
344.624	-	-	-	-	344.624	710.658	DAL 1 GENNAIO AL 23 OTTOBRE
439.234	-	-	-	-	439.234	897.982	1969
76.806	-	-	-	-	76.806	155.957	DAL 24 OTTOBRE AL 31 DICEMBRE
362.428	-	-	-	-	362.428	742.025	DAL 1 GENNAIO AL 23 OTTOBRE
431.935	-	-	-	-	431.935	889.704	1968
73.549	-	-	-	-	73.549	150.099	DAL 24 OTTOBRE AL 31 DICEMBRE
358.386	-	-	-	-	358.386	739.605	DAL 1 GENNAIO AL 23 OTTOBRE
440.408	-	-	-	-	440.408	901.907	1967
76.794	-	-	-	-	76.794	155.519	DAL 24 OTTOBRE AL 31 DICEMBRE
363.614	-	-	-	-	363.614	746.388	DAL 1 GENNAIO AL 23 OTTOBRE
456.119	-	-	-	-	456.119	935.811	1966
77.975	-	-	-	-	77.975	159.400	DAL 24 OTTOBRE AL 31 DICEMBRE
378.144	-	-	-	-	378.144	776.411	DAL 1 GENNAIO AL 23 OTTOBRE
459.128	-	-	-	-	459.128	941.527	1965
79.137	-	-	-	-	79.137	161.224	DAL 24 OTTOBRE AL 31 DICEMBRE
379.991	-	-	-	-	379.991	780.303	DAL 1 GENNAIO AL 23 OTTOBRE
466.676	-	-	-	-	466.676	959.061	1964
81.994	-	-	-	-	81.994	166.840	DAL 24 OTTOBRE AL 31 DICEMBRE
384.682	-	-	-	-	384.682	792.221	DAL 1 GENNAIO AL 23 OTTOBRE
443.959	-	-	-	-	443.959	909.699	1963
77.333	-	-	-	-	77.333	157.264	DAL 24 OTTOBRE AL 31 DICEMBRE
366.626	-	-	-	-	366.626	752.435	DAL 1 GENNAIO AL 23 OTTOBRE
428.298	-	-	-	-	428.298	876.844	1962
75.127	-	-	-	-	75.127	152.449	DAL 24 OTTOBRE AL 31 DICEMBRE
353.171	-	-	-	-	353.171	724.395	DAL 1 GENNAIO AL 23 OTTOBRE
425.294	-	-	-	-	425.294	873.416	1961
75.529	-	-	-	-	75.529	154.252	DAL 24 OTTOBRE AL 31 DICEMBRE
349.765	-	-	-	-	349.765	719.164	DAL 1 GENNAIO AL 23 OTTOBRE
439.051	-	-	-	-	439.051	901.298	1960
75.353	-	-	-	-	75.353	153.042	DAL 24 OTTOBRE AL 31 DICEMBRE
363.698	-	-	-	-	363.698	748.256	DAL 1 GENNAIO AL 23 OTTOBRE
403.793	-	-	-	-	403.793	828.976	1959
72.960	-	-	-	-	72.960	148.718	DAL 24 OTTOBRE AL 31 DICEMBRE
330.833	-	-	-	-	330.833	680.258	DAL 1 GENNAIO AL 23 OTTOBRE
391.250	-	-	-	-	391.250	801.189	1958
70.990	-	-	-	-	70.990	144.324	DAL 24 OTTOBRE AL 31 DICEMBRE
320.260	-	-	-	-	320.260	656.865	DAL 1 GENNAIO AL 23 OTTOBRE
390.198	1.387	123	34	25	391.767	800.574	1957
69.681	184	24	3	6	69.898	141.472	DAL 24 OTTOBRE AL 31 DICEMBRE
320.517	1.203	99	31	19	321.869	659.102	DAL 1 GENNAIO AL 23 OTTOBRE
386.482	3.327	113	38	15	389.975	794.521	1956
64.697	408	16	7	2	65.130	131.098	DAL 24 OTTOBRE AL 31 DICEMBRE
321.785	2.919	97	31	13	324.845	663.423	DAL 1 GENNAIO AL 23 OTTOBRE
376.463	7.935	142	43	25	384.608	783.610	1955
65.953	991	21	10	5	66.980	134.988	DAL 24 OTTOBRE AL 31 DICEMBRE
310.510	6.944	121	33	20	317.628	648.622	DAL 1 GENNAIO AL 23 OTTOBRE
367.228	16.430	137	68	16	383.879	780.564	1954
65.679	2.300	23	13	4	68.019	136.955	DAL 24 OTTOBRE AL 31 DICEMBRE
301.549	14.130	114	55	12	315.860	643.609	DAL 1 GENNAIO AL 23 OTTOBRE
337.217	29.584	166	103	18	367.088	750.283	1953
58.513	4.075	27	18	2	62.635	125.321	DAL 24 OTTOBRE AL 31 DICEMBRE
278.704	25.509	139	85	16	304.453	624.962	DAL 1 GENNAIO AL 23 OTTOBRE
315.402	50.462	196	181	11	366.252	746.852	1952
56.153	7.329	34	35	1	63.552	127.012	DAL 24 OTTOBRE AL 31 DICEMBRE
259.249	43.133	162	146	10	302.700	619.840	DAL 1 GENNAIO AL 23 OTTOBRE
287.858	79.832	230	238	15	368.173	751.837	1951
50.125	11.722	39	22	3	61.911	124.398	DAL 24 OTTOBRE AL 31 DICEMBRE
237.733	68.110	191	216	12	306.262	627.439	DAL 1 GENNAIO AL 23 OTTOBRE
285.192	121.041	347	356	31	406.967	834.369	1950
51.422	19.299	50	65	2	70.838	142.816	DAL 24 OTTOBRE AL 31 DICEMBRE
233.770	101.742	297	291	29	336.129	691.553	DAL 1 GENNAIO AL 23 OTTOBRE
224.888	163.834	473	551	30	389.776	792.885	1949
40.569	25.671	50	94	2	66.386	132.514	DAL 24 OTTOBRE AL 31 DICEMBRE
184.319	138.163	423	457	28	323.390	660.371	DAL 1 GENNAIO AL 23 OTTOBRE

Segue Tav. 14 - Popolazione residente per

ANNO DI NASCITA	ETÀ (anni)	M A S C H I					
		Celibi	Coniugati	Vedovi	Separati legalmente	Divorziati	Totale
1948							
DAL 24 OTTOBRE AL 31 DICEMBRE	22	367.230	75.607	963	287	39	444.126
DAL 1 GENNAIO AL 23 OTTOBRE	23	62.999	10.382	146	38	7	73.572
		304.231	65.225	817	249	32	370.554
1947							
DAL 24 OTTOBRE AL 31 DICEMBRE	23	306.334	110.644	190	326	35	417.529
DAL 1 GENNAIO AL 23 OTTOBRE	24	53.174	15.946	30	44	5	69.199
		253.160	94.698	160	282	30	348.330
1946							
DAL 24 OTTOBRE AL 31 DICEMBRE	24	264.822	153.362	287	512	31	419.014
DAL 1 GENNAIO AL 23 OTTOBRE	25	45.406	22.408	42	76	6	67.938
		219.416	130.954	245	436	25	351.076
1945							
DAL 24 OTTOBRE AL 31 DICEMBRE	25	175.131	150.932	235	530	28	326.856
DAL 1 GENNAIO AL 23 OTTOBRE	26	31.032	23.863	32	93	4	55.024
		144.099	127.069	203	437	24	271.832
1944							
DAL 24 OTTOBRE AL 31 DICEMBRE	26	151.055	184.379	278	722	42	336.476
DAL 1 GENNAIO AL 23 OTTOBRE	27	24.402	26.560	43	110	8	51.123
		126.653	157.819	235	612	34	285.353
1943							
DAL 24 OTTOBRE AL 31 DICEMBRE	27	130.295	211.974	335	894	44	343.542
DAL 1 GENNAIO AL 23 OTTOBRE	28	23.039	34.626	49	150	7	57.871
		107.256	177.348	286	744	37	285.671
1942							
DAL 24 OTTOBRE AL 31 DICEMBRE	28	110.635	230.565	349	1.052	61	342.662
DAL 1 GENNAIO AL 23 OTTOBRE	29	19.014	37.028	61	176	15	56.294
		91.621	193.537	288	876	46	286.368
1941							
DAL 24 OTTOBRE AL 31 DICEMBRE	29	98.762	252.251	421	1.249	65	352.748
DAL 1 GENNAIO AL 23 OTTOBRE	30	15.907	38.458	50	178	11	54.604
		82.855	213.793	371	1.071	54	298.144
1940							
DAL 24 OTTOBRE AL 31 DICEMBRE	30	108.037	299.720	587	1.511	83	409.938
DAL 1 GENNAIO AL 23 OTTOBRE	31	18.940	50.919	96	279	12	70.246
		89.097	248.801	491	1.232	71	339.692
1939							
DAL 24 OTTOBRE AL 31 DICEMBRE	31	88.916	306.571	1.064	1.678	133	398.362
DAL 1 GENNAIO AL 23 OTTOBRE	32	15.112	52.809	154	258	20	68.353
		73.804	253.762	910	1.420	113	330.009
1938							
DAL 24 OTTOBRE AL 31 DICEMBRE	32	72.612	311.227	757	1.736	140	386.472
DAL 1 GENNAIO AL 23 OTTOBRE	33	13.010	53.520	118	285	24	66.957
		59.602	257.707	639	1.451	116	319.515
1937							
DAL 24 OTTOBRE AL 31 DICEMBRE	33	63.081	297.017	723	1.765	139	362.725
DAL 1 GENNAIO AL 23 OTTOBRE	34	11.575	54.461	131	328	17	66.512
		51.506	242.556	592	1.437	122	296.213
1936							
DAL 24 OTTOBRE AL 31 DICEMBRE	34	69.954	293.844	1.528	1.890	185	367.401
DAL 1 GENNAIO AL 23 OTTOBRE	35	10.981	49.986	240	327	34	61.568
		58.973	243.858	1.288	1.563	151	305.833
1935							
DAL 24 OTTOBRE AL 31 DICEMBRE	35	55.458	305.968	925	2.048	158	364.557
DAL 1 GENNAIO AL 23 OTTOBRE	36	9.579	51.921	180	332	24	62.036
		45.879	254.047	745	1.716	134	302.521
1934							
DAL 24 OTTOBRE AL 31 DICEMBRE	36	52.668	305.055	1.033	2.052	200	361.008
DAL 1 GENNAIO AL 23 OTTOBRE	37	8.764	51.505	157	363	24	60.813
		43.904	253.550	876	1.689	176	300.195
1933							
DAL 24 OTTOBRE AL 31 DICEMBRE	37	49.929	305.519	1.193	2.166	194	359.001
DAL 1 GENNAIO AL 23 OTTOBRE	38	8.265	53.266	222	423	27	62.203
		41.664	252.253	971	1.743	167	296.798
1932							
DAL 24 OTTOBRE AL 31 DICEMBRE	38	48.008	302.139	1.183	2.193	202	353.725
DAL 1 GENNAIO AL 23 OTTOBRE	39	8.077	50.578	186	350	38	59.229
		39.931	251.561	997	1.843	164	294.496
1931							
DAL 24 OTTOBRE AL 31 DICEMBRE	39	45.996	314.088	1.423	2.465	254	364.226
DAL 1 GENNAIO AL 23 OTTOBRE	40	7.849	52.683	245	415	36	61.228
		38.147	261.405	1.178	2.050	218	302.998
1930							
DAL 24 OTTOBRE AL 31 DICEMBRE	40	51.503	339.548	1.788	2.727	304	395.870
DAL 1 GENNAIO AL 23 OTTOBRE	41	8.604	58.391	302	470	46	67.813
		42.899	281.157	1.486	2.257	258	328.057
1929							
DAL 24 OTTOBRE AL 31 DICEMBRE	41	43.336	309.126	1.884	2.657	322	357.325
DAL 1 GENNAIO AL 23 OTTOBRE	42	7.316	52.530	324	425	57	60.652
		36.020	256.596	1.560	2.232	265	296.673
1928							
DAL 24 OTTOBRE AL 31 DICEMBRE	42	42.715	313.486	2.080	2.799	306	361.386
DAL 1 GENNAIO AL 23 OTTOBRE	43	7.379	53.076	359	477	59	61.350
		35.336	260.410	1.721	2.322	247	300.036
1927							
DAL 24 OTTOBRE AL 31 DICEMBRE	43	41.755	316.673	2.451	2.954	269	364.102
DAL 1 GENNAIO AL 23 OTTOBRE	44	7.182	53.217	399	454	41	61.293
		34.573	263.456	2.052	2.500	228	302.809

Sesso, anno di nascita e stato civile

F E M M I N E						TOTALE	ANNO DI NASCITA
Nubili	Conjugate	Vedove	Separate legalmente	Divorziate	Totale		
208.542	219.530	3.189	900	59	432.220	876.346	1948
38.243	36.565	517	130	13	75.468	149.040	DAL 24 OTTOBRE AL 31 DICEMBRE
170.299	182.965	2.672	770	46	356.752	727.306	DAL 1 GENNAIO AL 23 OTTOBRE
157.861	246.936	849	1.133	47	406.826	824.355	1947
28.874	41.172	132	179	8	70.365	139.564	DAL 24 OTTOBRE AL 31 DICEMBRE
128.987	205.764	717	954	39	336.461	684.791	DAL 1 GENNAIO AL 23 OTTOBRE
130.434	279.444	977	1.385	59	412.299	831.313	1946
23.846	46.923	170	201	8	71.148	139.086	DAL 24 OTTOBRE AL 31 DICEMBRE
106.588	232.521	807	1.184	51	341.151	692.227	DAL 1 GENNAIO AL 23 OTTOBRE
87.367	234.060	1.029	1.314	81	323.851	650.707	1945
15.830	40.807	163	229	8	57.037	112.061	DAL 24 OTTOBRE AL 31 DICEMBRE
71.537	193.253	866	1.085	73	266.814	538.646	DAL 1 GENNAIO AL 23 OTTOBRE
74.467	259.303	1.296	1.481	77	336.624	673.100	1944
12.783	41.040	195	232	15	54.265	105.388	DAL 24 OTTOBRE AL 31 DICEMBRE
61.684	218.263	1.101	1.249	62	282.359	567.712	DAL 1 GENNAIO AL 23 OTTOBRE
68.157	274.017	1.566	1.807	106	345.653	689.195	1943
12.617	47.377	262	299	11	60.566	118.437	DAL 24 OTTOBRE AL 31 DICEMBRE
55.540	226.640	1.304	1.508	95	285.087	570.758	DAL 1 GENNAIO AL 23 OTTOBRE
61.059	282.973	1.819	2.039	157	348.047	690.709	1942
10.696	48.110	278	324	25	59.433	115.727	DAL 24 OTTOBRE AL 31 DICEMBRE
50.363	234.863	1.541	1.715	132	288.614	574.982	DAL 1 GENNAIO AL 23 OTTOBRE
57.084	293.678	2.106	2.186	185	355.239	707.987	1941
9.507	46.343	303	322	29	56.504	111.108	DAL 24 OTTOBRE AL 31 DICEMBRE
47.577	247.335	1.803	1.864	156	298.735	596.879	DAL 1 GENNAIO AL 23 OTTOBRE
65.868	338.782	2.897	2.726	193	410.466	820.404	1940
11.745	60.303	496	488	43	73.075	143.321	DAL 24 OTTOBRE AL 31 DICEMBRE
54.123	278.479	2.401	2.238	150	337.391	677.083	DAL 1 GENNAIO AL 23 OTTOBRE
60.192	337.120	4.512	2.679	220	404.723	803.085	1939
10.336	59.224	766	430	33	70.789	139.142	DAL 24 OTTOBRE AL 31 DICEMBRE
49.856	277.896	3.746	2.249	187	333.934	663.943	DAL 1 GENNAIO AL 23 OTTOBRE
50.931	333.865	3.820	2.762	256	391.634	778.106	1938
9.400	59.349	677	469	49	69.944	136.901	DAL 24 OTTOBRE AL 31 DICEMBRE
41.531	274.516	3.143	2.293	207	321.690	641.205	DAL 1 GENNAIO AL 23 OTTOBRE
47.179	314.214	4.091	2.762	249	368.495	731.220	1937
8.946	59.261	727	483	40	69.457	135.969	DAL 24 OTTOBRE AL 31 DICEMBRE
38.233	254.953	3.364	2.279	209	299.038	595.251	DAL 1 GENNAIO AL 23 OTTOBRE
56.597	309.718	7.121	2.815	326	376.577	743.978	1936
9.212	54.434	1.178	473	45	65.342	126.910	DAL 24 OTTOBRE AL 31 DICEMBRE
47.385	255.284	5.943	2.342	281	311.235	617.068	DAL 1 GENNAIO AL 23 OTTOBRE
45.651	319.107	5.543	3.075	291	373.667	738.224	1935
8.030	56.568	968	555	39	66.160	128.196	DAL 24 OTTOBRE AL 31 DICEMBRE
37.621	262.539	4.575	2.520	252	307.507	610.028	DAL 1 GENNAIO AL 23 OTTOBRE
44.834	313.833	6.402	3.010	321	368.400	729.408	1934
7.955	55.325	1.065	474	50	64.869	125.682	DAL 24 OTTOBRE AL 31 DICEMBRE
36.879	258.508	5.337	2.536	271	303.531	603.726	DAL 1 GENNAIO AL 23 OTTOBRE
44.809	309.726	7.174	3.174	311	365.194	724.195	1933
7.946	56.426	1.215	542	51	66.180	128.383	DAL 24 OTTOBRE AL 31 DICEMBRE
36.863	253.300	5.959	2.632	260	299.014	595.812	DAL 1 GENNAIO AL 23 OTTOBRE
44.749	305.599	7.916	3.203	336	361.803	715.528	1932
7.853	53.766	1.307	546	61	63.533	122.762	DAL 24 OTTOBRE AL 31 DICEMBRE
36.896	251.833	6.609	2.657	275	298.270	592.766	DAL 1 GENNAIO AL 23 OTTOBRE
46.056	311.258	9.423	3.370	383	370.490	734.716	1931
7.930	54.786	1.573	562	71	64.922	126.150	DAL 24 OTTOBRE AL 31 DICEMBRE
38.126	256.472	7.850	2.808	312	305.568	608.566	DAL 1 GENNAIO AL 23 OTTOBRE
52.841	335.165	11.436	3.847	438	403.727	799.597	1930
9.077	60.451	2.012	654	73	72.267	140.080	DAL 24 OTTOBRE AL 31 DICEMBRE
43.764	274.714	9.424	3.193	365	331.460	659.517	DAL 1 GENNAIO AL 23 OTTOBRE
47.107	303.858	12.033	3.499	446	366.943	724.268	1929
8.250	53.704	2.015	601	85	64.655	125.307	DAL 24 OTTOBRE AL 31 DICEMBRE
38.857	250.154	10.018	2.898	361	302.288	598.961	DAL 1 GENNAIO AL 23 OTTOBRE
48.331	302.341	13.657	3.705	464	368.498	729.884	1928
8.644	53.915	2.347	628	87	65.621	126.971	DAL 24 OTTOBRE AL 31 DICEMBRE
39.687	248.426	11.310	3.077	377	302.877	602.913	DAL 1 GENNAIO AL 23 OTTOBRE
48.840	303.707	15.737	3.889	474	372.647	736.749	1927
8.515	54.696	2.732	829	89	66.661	127.954	DAL 24 OTTOBRE AL 31 DICEMBRE
40.325	249.011	13.005	3.260	385	305.986	608.795	DAL 1 GENNAIO AL 23 OTTOBRE

Segue Tav. 14 - Popolazione residente per

ANNO DI NASCITA	ETÀ (anni)	M A S C H I					Totale
		Celibi	Coniugati	Vedovi	Separati legalmente	Divorziati	
1926							
DAL 24 OTTOBRE AL 31 DICEMBRE	44	40.407	309.887	2.651	2.995	321	356.261
DAL 1 GENNAIO AL 23 OTTOBRE	45	6.746 33.661	50.554 259.333	407 2.244	472 2.523	61 260	58.240 298.021
1925							
DAL 24 OTTOBRE AL 31 DICEMBRE	45	39.662	307.723	2.976	3.155	350	353.866
DAL 1 GENNAIO AL 23 OTTOBRE	46	6.847 32.815	52.185 255.538	473 2.503	510 2.645	58 292	60.073 293.793
1924							
DAL 24 OTTOBRE AL 31 DICEMBRE	46	45.039	306.965	3.674	3.207	339	359.224
DAL 1 GENNAIO AL 23 OTTOBRE	47	7.186 37.853	49.699 257.266	615 3.059	466 2.741	48 291	58.014 301.210
1923							
DAL 24 OTTOBRE AL 31 DICEMBRE	47	36.790	303.871	3.687	3.369	430	348.147
DAL 1 GENNAIO AL 23 OTTOBRE	48	6.333 30.457	51.030 252.841	605 3.082	536 2.833	68 362	58.572 289.575
1922							
DAL 24 OTTOBRE AL 31 DICEMBRE	48	34.232	293.765	3.993	3.442	417	335.849
DAL 1 GENNAIO AL 23 OTTOBRE	49	5.560 28.672	47.246 246.519	613 3.380	572 2.870	70 347	54.061 281.788
1921							
DAL 24 OTTOBRE AL 31 DICEMBRE	49	32.930	292.280	4.568	3.583	405	333.766
DAL 1 GENNAIO AL 23 OTTOBRE	50	5.967 26.963	54.610 237.670	764 3.804	616 2.967	65 340	62.022 271.744
1920							
DAL 24 OTTOBRE AL 31 DICEMBRE	50	36.261	302.129	5.202	3.673	433	347.698
DAL 1 GENNAIO AL 23 OTTOBRE	51	5.637 30.624	46.977 255.152	805 4.397	558 3.115	57 376	54.034 293.664
1919							
DAL 24 OTTOBRE AL 31 DICEMBRE	51	22.236	191.857	3.654	2.300	273	220.320
DAL 1 GENNAIO AL 23 OTTOBRE	52	5.804 16.432	51.319 140.538	947 2.707	584 1.716	72 201	58.726 161.594
1918							
DAL 24 OTTOBRE AL 31 DICEMBRE	52	17.510	147.789	3.207	2.006	216	170.728
DAL 1 GENNAIO AL 23 OTTOBRE	53	2.927 14.583	24.808 122.981	539 2.668	302 1.704	46 170	28.622 142.106
1917							
DAL 24 OTTOBRE AL 31 DICEMBRE	53	18.934	157.124	3.839	2.161	225	182.283
DAL 1 GENNAIO AL 23 OTTOBRE	54	2.775 16.159	24.050 133.074	564 3.275	362 1.799	29 196	27.780 154.503
1916							
DAL 24 OTTOBRE AL 31 DICEMBRE	54	23.252	196.482	5.259	2.609	264	227.866
DAL 1 GENNAIO AL 23 OTTOBRE	55	3.655 19.597	30.104 166.378	780 4.479	441 2.168	53 211	35.033 192.833
1915							
DAL 24 OTTOBRE AL 31 DICEMBRE	55	28.461	248.126	7.743	3.208	342	287.880
DAL 1 GENNAIO AL 23 OTTOBRE	56	4.750 23.711	39.938 208.188	1.229 6.514	488 2.720	51 291	46.456 241.424
1914							
DAL 24 OTTOBRE AL 31 DICEMBRE	56	28.937	255.825	8.873	3.244	336	297.215
DAL 1 GENNAIO AL 23 OTTOBRE	57	5.049 23.888	45.542 210.283	1.470 7.403	535 2.709	62 274	52.658 244.557
1913							
DAL 24 OTTOBRE AL 31 DICEMBRE	57	29.547	257.800	10.339	3.148	302	301.136
DAL 1 GENNAIO AL 23 OTTOBRE	58	4.958 24.589	44.429 213.371	1.727 8.612	519 2.629	59 243	51.692 249.444
1912							
DAL 24 OTTOBRE AL 31 DICEMBRE	58	29.314	256.752	11.734	3.165	309	301.274
DAL 1 GENNAIO AL 23 OTTOBRE	59	5.508 23.806	48.506 208.246	2.108 9.626	547 2.618	52 257	56.721 244.553
1911							
DAL 24 OTTOBRE AL 31 DICEMBRE	59	33.481	241.203	12.865	2.841	263	290.653
DAL 1 GENNAIO AL 23 OTTOBRE	60	5.606 27.875	41.590 199.613	2.142 10.723	508 2.333	41 222	49.887 240.766
1910							
DAL 24 OTTOBRE AL 31 DICEMBRE	60	29.310	246.848	14.474	2.937	272	293.841
DAL 1 GENNAIO AL 23 OTTOBRE	61	5.143 24.167	43.611 203.237	2.462 12.012	483 2.454	52 220	51.751 242.090
1909							
DAL 24 OTTOBRE AL 31 DICEMBRE	61	33.217	225.969	15.274	2.551	242	277.253
DAL 1 GENNAIO AL 23 OTTOBRE	62	5.466 27.751	37.726 188.243	2.471 12.803	431 2.120	31 211	46.125 231.128
1908							
DAL 24 OTTOBRE AL 31 DICEMBRE	62	32.318	221.003	16.505	2.489	214	272.529
DAL 1 GENNAIO AL 23 OTTOBRE	63	5.550 26.768	40.784 180.219	2.888 13.617	404 2.085	48 166	49.674 222.855
1907							
DAL 24 OTTOBRE AL 31 DICEMBRE	63	29.562	196.368	16.906	2.258	195	245.289
DAL 1 GENNAIO AL 23 OTTOBRE	64	4.877 24.685	32.964 163.404	2.798 14.108	378 1.890	35 160	41.052 204.237
1906							
DAL 24 OTTOBRE AL 31 DICEMBRE	64	29.000	188.121	18.181	2.058	192	237.552
DAL 1 GENNAIO AL 23 OTTOBRE	65	4.806 24.194	32.963 155.158	3.146 15.035	358 1.700	36 156	41.309 196.243
1905							
DAL 24 OTTOBRE AL 31 DICEMBRE	65	26.723	176.434	19.472	1.873	172	224.674
DAL 1 GENNAIO AL 23 OTTOBRE	66	4.416 22.307	30.626 145.808	3.221 16.251	322 1.551	21 151	38.606 186.068

Sesso, anno di nascita e stato civile

F E M M I N E						TOTALE	ANNO DI NASCITA
Nubili	Coniugate	Vedove	Separate legalmente	Divorziate	Totale		
49.031	298.777	17.245	3.847	452	369.352	725.613	1926
8.624	52.866	2.891	638	76	65.095	123.335	DAL 24 OTTOBRE AL 31 DICEMBRE
40.407	245.911	14.354	3.209	376	304.257	602.278	DAL 1 GENNAIO AL 23 OTTOBRE
50.388	295.241	19.824	4.115	521	370.089	723.955	1925
8.941	54.187	3.470	667	90	67.355	127.428	DAL 24 OTTOBRE AL 31 DICEMBRE
41.447	241.054	16.354	3.448	431	302.734	596.527	DAL 1 GENNAIO AL 23 OTTOBRE
56.702	293.873	23.418	4.257	528	378.778	738.002	1924
9.637	51.647	3.942	703	85	66.014	124.028	DAL 24 OTTOBRE AL 31 DICEMBRE
47.065	242.226	19.476	3.554	443	312.764	613.974	DAL 1 GENNAIO AL 23 OTTOBRE
50.803	290.655	25.659	4.293	473	371.883	720.030	1923
8.966	52.315	4.454	798	69	66.602	125.174	DAL 24 OTTOBRE AL 31 DICEMBRE
41.837	238.340	21.205	3.495	404	305.281	594.856	DAL 1 GENNAIO AL 23 OTTOBRE
50.382	288.125	29.647	4.297	471	372.922	708.771	1922
8.713	50.762	4.883	685	76	65.119	119.180	DAL 24 OTTOBRE AL 31 DICEMBRE
41.669	237.363	24.764	3.612	395	307.803	589.591	DAL 1 GENNAIO AL 23 OTTOBRE
49.117	280.806	33.716	4.392	561	368.592	702.358	1921
9.657	55.941	6.407	826	96	72.927	134.949	DAL 24 OTTOBRE AL 31 DICEMBRE
39.460	224.865	27.309	3.566	465	295.665	567.409	DAL 1 GENNAIO AL 23 OTTOBRE
51.886	287.482	39.291	4.560	498	383.717	731.415	1920
8.561	48.563	6.326	746	93	64.289	118.323	DAL 24 OTTOBRE AL 31 DICEMBRE
43.325	238.919	32.965	3.814	405	319.428	613.092	DAL 1 GENNAIO AL 23 OTTOBRE
33.913	178.777	27.657	2.816	289	243.452	463.772	1919
9.257	50.844	7.590	746	80	68.517	127.243	DAL 24 OTTOBRE AL 31 DICEMBRE
24.656	127.933	20.067	2.070	209	174.935	336.529	DAL 1 GENNAIO AL 23 OTTOBRE
27.276	138.422	24.037	2.234	254	192.223	362.951	1918
4.807	25.067	4.060	338	47	34.319	62.941	DAL 24 OTTOBRE AL 31 DICEMBRE
22.469	113.355	19.977	1.896	207	157.904	300.010	DAL 1 GENNAIO AL 23 OTTOBRE
28.628	141.659	27.326	2.270	239	200.122	382.405	1917
4.773	23.459	4.301	386	36	32.955	60.735	DAL 24 OTTOBRE AL 31 DICEMBRE
23.855	118.200	23.025	1.884	203	167.167	321.670	DAL 1 GENNAIO AL 23 OTTOBRE
35.197	175.860	36.805	2.613	274	250.749	478.615	1916
5.843	29.058	6.012	420	52	41.385	76.418	DAL 24 OTTOBRE AL 31 DICEMBRE
29.354	146.802	30.793	2.193	222	209.364	402.197	DAL 1 GENNAIO AL 23 OTTOBRE
43.841	220.241	50.883	3.041	267	318.273	606.153	1915
7.507	37.838	8.305	501	36	54.187	100.643	DAL 24 OTTOBRE AL 31 DICEMBRE
36.334	192.403	42.578	2.540	231	264.086	505.510	DAL 1 GENNAIO AL 23 OTTOBRE
44.828	222.434	56.220	3.044	289	326.815	624.030	1914
8.343	41.526	10.065	581	46	60.561	113.219	DAL 24 OTTOBRE AL 31 DICEMBRE
36.485	180.908	46.155	2.463	243	266.254	510.811	DAL 1 GENNAIO AL 23 OTTOBRE
46.149	220.323	61.208	2.869	249	330.798	631.934	1913
8.444	39.639	10.528	472	43	59.126	110.818	DAL 24 OTTOBRE AL 31 DICEMBRE
37.705	180.684	50.680	2.397	206	271.672	521.116	DAL 1 GENNAIO AL 23 OTTOBRE
46.417	215.879	65.796	2.792	243	331.127	632.401	1912
9.001	42.926	12.575	529	39	65.070	121.791	DAL 24 OTTOBRE AL 31 DICEMBRE
37.416	172.953	53.221	2.263	204	266.057	510.610	DAL 1 GENNAIO AL 23 OTTOBRE
49.773	198.973	68.002	2.486	202	319.436	610.089	1911
8.818	36.352	12.138	450	32	57.790	107.677	DAL 24 OTTOBRE AL 31 DICEMBRE
40.955	162.621	55.864	2.036	170	261.646	502.412	DAL 1 GENNAIO AL 23 OTTOBRE
47.637	200.713	74.441	2.553	210	325.554	619.395	1910
8.615	37.530	13.202	506	40	59.893	111.644	DAL 24 OTTOBRE AL 31 DICEMBRE
39.022	163.183	61.239	2.047	170	265.661	507.751	DAL 1 GENNAIO AL 23 OTTOBRE
49.955	181.857	75.710	2.286	182	309.990	587.243	1909
8.755	31.818	12.534	385	46	53.538	99.663	DAL 24 OTTOBRE AL 31 DICEMBRE
41.200	150.039	63.176	1.901	136	256.452	487.580	DAL 1 GENNAIO AL 23 OTTOBRE
50.115	176.347	81.221	2.211	167	310.061	582.590	1908
9.271	33.343	14.916	402	23	57.955	107.629	DAL 24 OTTOBRE AL 31 DICEMBRE
40.844	143.004	66.305	1.809	144	252.106	474.961	DAL 1 GENNAIO AL 23 OTTOBRE
46.075	154.380	79.726	1.802	157	282.140	527.429	1907
7.896	27.544	13.683	325	30	49.478	90.530	DAL 24 OTTOBRE AL 31 DICEMBRE
38.179	126.836	66.043	1.477	127	232.662	436.899	DAL 1 GENNAIO AL 23 OTTOBRE
45.503	145.506	84.089	1.743	133	276.974	514.526	1906
8.173	26.523	14.670	316	25	49.707	91.016	DAL 24 OTTOBRE AL 31 DICEMBRE
37.330	118.983	69.419	1.427	108	227.267	423.510	DAL 1 GENNAIO AL 23 OTTOBRE
43.784	133.882	86.179	1.559	151	265.555	490.229	1905
7.656	23.906	14.684	261	24	46.531	85.137	DAL 24 OTTOBRE AL 31 DICEMBRE
36.128	109.976	71.495	1.298	127	219.024	405.092	DAL 1 GENNAIO AL 23 OTTOBRE

Segue Tav. 14 — Popolazione residente per

ANNO DI NASCITA	ETÀ (anni)	M A S C H I					
		Celibi	Coniugati	Vedovi	Separati legalmente	Divorziati	Totale
1904		25.689	165.052	20.226	1.777	144	212.888
DAL 24 OTTOBRE AL 31 DICEMBRE	66	4.331	29.393	3.465	333	16	37.538
DAL 1 GENNAIO AL 23 OTTOBRE	67	21.358	135.659	16.761	1.444	128	175.350
1903		22.789	146.600	20.084	1.498	158	191.129
DAL 24 OTTOBRE AL 31 DICEMBRE	67	3.844	26.098	3.501	264	28	33.735
DAL 1 GENNAIO AL 23 OTTOBRE	68	18.945	120.502	16.583	1.234	130	157.394
1902		22.176	143.160	21.927	1.431	155	188.849
DAL 24 OTTOBRE AL 31 DICEMBRE	68	3.748	25.323	3.794	252	15	33.132
DAL 1 GENNAIO AL 23 OTTOBRE	69	18.428	117.837	18.133	1.179	140	155.717
1901		22.590	129.870	22.425	1.305	92	176.282
DAL 24 OTTOBRE AL 31 DICEMBRE	69	3.364	22.014	3.645	223	7	29.253
DAL 1 GENNAIO AL 23 OTTOBRE	70	19.226	107.856	18.780	1.082	85	147.029
1900		21.663	123.610	24.269	1.174	96	170.812
DAL 24 OTTOBRE AL 31 DICEMBRE	70	3.532	20.883	4.040	222	22	28.699
DAL 1 GENNAIO AL 23 OTTOBRE	71	18.131	102.727	20.229	952	74	142.113
1899		11.255	102.493	23.719	1.003	85	138.555
DAL 24 OTTOBRE AL 31 DICEMBRE	71	2.082	19.087	4.269	171	17	25.626
DAL 1 GENNAIO AL 23 OTTOBRE	72	9.173	83.406	19.450	832	68	112.929
1898		9.960	89.964	23.666	870	67	124.527
DAL 24 OTTOBRE AL 31 DICEMBRE	72	1.828	16.091	4.044	164	11	22.138
DAL 1 GENNAIO AL 23 OTTOBRE	73	8.132	73.873	19.622	706	56	102.389
1897		9.025	81.897	24.135	762	48	115.867
DAL 24 OTTOBRE AL 31 DICEMBRE	73	1.582	14.928	4.249	149	2	20.910
DAL 1 GENNAIO AL 23 OTTOBRE	74	7.443	66.969	19.886	613	46	94.957
1896		8.030	70.900	23.257	629	39	102.855
DAL 24 OTTOBRE AL 31 DICEMBRE	74	1.450	12.933	4.058	96	8	18.545
DAL 1 GENNAIO AL 23 OTTOBRE	75	6.580	57.967	19.199	533	31	84.310
1895		8.227	58.946	21.716	560	50	89.499
DAL 24 OTTOBRE AL 31 DICEMBRE	75	1.175	10.046	3.496	96	10	14.823
DAL 1 GENNAIO AL 23 OTTOBRE	76	7.052	48.900	18.220	464	40	74.676
1894		7.434	53.610	21.996	493	28	83.561
DAL 24 OTTOBRE AL 31 DICEMBRE	76	1.126	9.978	3.827	92	5	15.028
DAL 1 GENNAIO AL 23 OTTOBRE	77	6.308	43.632	18.169	401	23	68.533
1893		7.180	49.199	22.394	393	25	79.191
DAL 24 OTTOBRE AL 31 DICEMBRE	77	1.043	8.839	3.902	81	7	13.872
DAL 1 GENNAIO AL 23 OTTOBRE	78	6.137	40.360	18.492	312	18	65.319
1892		6.723	43.182	21.541	319	14	71.779
DAL 24 OTTOBRE AL 31 DICEMBRE	78	944	7.885	3.854	62	5	12.750
DAL 1 GENNAIO AL 23 OTTOBRE	79	5.779	35.297	17.687	257	9	59.029
1891		5.738	37.030	21.196	267	22	64.253
DAL 24 OTTOBRE AL 31 DICEMBRE	79	823	6.389	3.519	46	5	10.782
DAL 1 GENNAIO AL 23 OTTOBRE	80	4.915	30.641	17.677	221	17	53.471
1890		5.612	30.555	19.549	237	14	55.967
DAL 24 OTTOBRE AL 31 DICEMBRE	80	815	5.250	3.245	47	-	9.357
DAL 1 GENNAIO AL 23 OTTOBRE	81	4.797	25.305	16.304	190	14	46.610
1889		4.657	26.433	19.391	232	15	50.728
DAL 24 OTTOBRE AL 31 DICEMBRE	81	709	4.781	3.553	44	2	9.089
DAL 1 GENNAIO AL 23 OTTOBRE	82	3.948	21.652	15.838	188	13	41.639
1888		3.932	20.343	17.443	143	20	41.881
DAL 24 OTTOBRE AL 31 DICEMBRE	82	545	3.823	3.124	23	5	7.520
DAL 1 GENNAIO AL 23 OTTOBRE	83	3.387	16.520	14.319	120	15	34.361
1887		3.454	16.652	16.219	130	11	36.466
DAL 24 OTTOBRE AL 31 DICEMBRE	83	477	3.243	2.979	26	3	6.728
DAL 1 GENNAIO AL 23 OTTOBRE	84	2.977	13.409	13.240	104	8	29.738
1886		2.948	12.169	13.463	89	12	28.681
DAL 24 OTTOBRE AL 31 DICEMBRE	84	428	2.423	2.532	16	3	5.402
DAL 1 GENNAIO AL 23 OTTOBRE	85	2.520	9.746	10.931	73	9	23.279
1885		2.230	10.034	12.367	70	5	24.706
DAL 24 OTTOBRE AL 31 DICEMBRE	85	337	1.929	2.276	10	2	4.554
DAL 1 GENNAIO AL 23 OTTOBRE	86	1.893	8.105	10.091	60	3	20.152
1884		1.886	7.594	10.597	62	5	20.144
DAL 24 OTTOBRE AL 31 DICEMBRE	86	287	1.607	2.073	8	2	3.977
DAL 1 GENNAIO AL 23 OTTOBRE	87	1.599	5.987	8.524	54	3	16.167
1883		1.518	5.321	8.549	43	4	15.435
DAL 24 OTTOBRE AL 31 DICEMBRE	87	226	1.026	1.669	11	1	2.933
DAL 1 GENNAIO AL 23 OTTOBRE	88	1.292	4.295	6.880	32	3	12.502

Sesso, anno di nascita e stato civile

F E M M I N E						TOTALE	ANNO DI NASCITA
Nubili	Coniugate	Vedove	Separate legalmente	Divorziate	Totale		
42.556	124.527	89.117	1.489	123	257.812	470.700	1904
7.467	22.968	15.893	259	21	46.608	84.146	DAL 24 OTTOBRE AL 31 DICEMBRE
35.089	101.559	73.224	1.230	102	211.204	386.554	DAL 1 GENNAIO AL 23 OTTOBRE
39.405	108.035	87.623	1.216	93	236.372	427.501	1903
7.033	20.035	15.641	206	21	42.936	76.671	DAL 24 OTTOBRE AL 31 DICEMBRE
32.372	88.000	71.982	1.010	72	193.436	350.830	DAL 1 GENNAIO AL 23 OTTOBRE
39.032	104.588	92.949	1.111	81	237.761	426.610	1902
6.931	19.199	16.520	207	13	42.870	76.002	DAL 24 OTTOBRE AL 31 DICEMBRE
32.101	85.389	76.429	904	68	194.891	350.608	DAL 1 GENNAIO AL 23 OTTOBRE
38.191	91.981	92.036	1.034	84	223.326	399.608	1901
6.394	16.224	15.583	171	22	38.394	67.647	DAL 24 OTTOBRE AL 31 DICEMBRE
31.797	75.757	76.453	863	62	184.932	331.961	DAL 1 GENNAIO AL 23 OTTOBRE
37.557	88.828	96.671	992	79	224.127	394.939	1900
6.575	15.561	16.546	191	14	38.887	67.586	DAL 24 OTTOBRE AL 31 DICEMBRE
30.982	73.267	80.125	801	65	185.240	327.353	DAL 1 GENNAIO AL 23 OTTOBRE
28.639	71.123	93.160	757	70	193.749	332.304	1899
5.528	13.674	17.100	148	11	36.461	62.087	DAL 24 OTTOBRE AL 31 DICEMBRE
23.111	57.449	76.060	609	59	157.288	270.217	DAL 1 GENNAIO AL 23 OTTOBRE
26.735	61.552	91.715	732	66	180.800	305.327	1898
5.037	11.495	16.189	126	11	32.858	54.996	DAL 24 OTTOBRE AL 31 DICEMBRE
21.698	50.057	75.526	606	55	147.942	250.331	DAL 1 GENNAIO AL 23 OTTOBRE
25.743	55.216	92.878	634	54	174.525	290.392	1897
4.905	10.241	16.947	107	8	32.208	53.118	DAL 24 OTTOBRE AL 31 DICEMBRE
20.838	44.975	75.931	527	46	142.317	237.274	DAL 1 GENNAIO AL 23 OTTOBRE
24.141	47.415	90.434	551	58	162.599	265.454	1896
4.503	8.856	16.275	100	14	29.748	48.293	DAL 24 OTTOBRE AL 31 DICEMBRE
19.638	38.559	74.159	451	44	132.851	217.161	DAL 1 GENNAIO AL 23 OTTOBRE
23.129	39.112	85.008	448	39	147.736	237.235	1895
3.865	6.963	14.457	74	7	25.366	40.189	DAL 24 OTTOBRE AL 31 DICEMBRE
19.264	32.149	70.551	374	32	122.370	197.046	DAL 1 GENNAIO AL 23 OTTOBRE
20.971	32.951	82.375	449	37	136.783	220.344	1894
3.697	6.423	15.036	80	9	25.245	40.273	DAL 24 OTTOBRE AL 31 DICEMBRE
17.274	26.528	67.339	369	28	111.538	180.071	DAL 1 GENNAIO AL 23 OTTOBRE
19.572	27.687	79.906	348	34	127.547	206.738	1893
3.518	5.338	14.329	60	6	23.251	37.123	DAL 24 OTTOBRE AL 31 DICEMBRE
16.054	22.349	65.577	288	28	104.296	169.615	DAL 1 GENNAIO AL 23 OTTOBRE
17.278	22.424	74.184	283	24	114.193	185.972	1892
2.977	4.327	13.091	60	3	20.458	33.208	DAL 24 OTTOBRE AL 31 DICEMBRE
14.301	18.097	61.093	223	21	93.735	152.764	DAL 1 GENNAIO AL 23 OTTOBRE
15.429	17.694	70.178	249	30	103.580	167.833	1891
2.614	3.286	12.229	41	6	18.176	28.958	DAL 24 OTTOBRE AL 31 DICEMBRE
12.815	14.408	57.949	208	24	85.404	138.875	DAL 1 GENNAIO AL 23 OTTOBRE
14.248	14.352	64.095	240	20	92.955	148.922	1890
2.451	2.601	10.963	33	5	16.053	25.410	DAL 24 OTTOBRE AL 31 DICEMBRE
11.797	11.751	53.132	207	15	76.902	123.512	DAL 1 GENNAIO AL 23 OTTOBRE
11.983	11.469	60.183	188	16	83.839	134.567	1889
2.177	2.275	11.102	34	4	15.592	24.681	DAL 24 OTTOBRE AL 31 DICEMBRE
9.806	9.194	49.081	154	12	68.247	109.886	DAL 1 GENNAIO AL 23 OTTOBRE
10.142	7.950	53.012	157	17	71.278	113.159	1888
1.794	1.524	9.903	32	3	13.256	20.776	DAL 24 OTTOBRE AL 31 DICEMBRE
8.348	6.426	43.109	125	14	58.022	92.383	DAL 1 GENNAIO AL 23 OTTOBRE
8.645	5.966	45.552	127	10	60.300	96.766	1887
1.528	1.165	8.626	28	2	11.349	18.077	DAL 24 OTTOBRE AL 31 DICEMBRE
7.117	4.801	36.926	99	8	48.951	78.689	DAL 1 GENNAIO AL 23 OTTOBRE
7.132	4.017	37.067	94	5	48.315	76.996	1886
1.299	846	7.118	11	2	9.276	14.678	DAL 24 OTTOBRE AL 31 DICEMBRE
5.833	3.171	29.949	83	3	39.039	62.318	DAL 1 GENNAIO AL 23 OTTOBRE
5.812	3.133	32.510	85	8	41.548	66.254	1885
1.088	650	6.256	19	2	8.015	12.569	DAL 24 OTTOBRE AL 31 DICEMBRE
4.724	2.483	26.254	66	6	33.533	53.685	DAL 1 GENNAIO AL 23 OTTOBRE
4.890	2.099	27.299	82	13	34.383	54.527	1884
877	404	5.439	15	2	6.737	10.714	DAL 24 OTTOBRE AL 31 DICEMBRE
4.013	1.695	21.860	67	11	27.646	43.813	DAL 1 GENNAIO AL 23 OTTOBRE
3.675	1.473	21.076	41	7	26.272	41.707	1883
615	297	4.077	3	2	4.994	7.927	DAL 24 OTTOBRE AL 31 DICEMBRE
3.060	1.176	16.999	38	5	21.278	33.780	DAL 1 GENNAIO AL 23 OTTOBRE

Segue Tav. 14 - Popolazione residente per

ANNO DI NASCITA	ETÀ (anni)	M A S C H I					Totale
		Celibi	Coniugati	Vedovi	Separati legalmente	Divorziati	
1882							
DAL 24 OTTOBRE AL 31 DICEMBRE	88	1.267	3.909	7.031	26	4	12.237
DAL 1 GENNAIO AL 23 OTTOBRE	89	175	860	1.321	4	1	2.361
		1.092	3.049	5.710	22	3	9.876
1881							
DAL 24 OTTOBRE AL 31 DICEMBRE	89	1.109	2.840	5.789	27	3	9.768
DAL 1 GENNAIO AL 23 OTTOBRE	90	133	623	1.272	6	1	2.035
		976	2.217	4.517	21	2	7.733
1880							
DAL 24 OTTOBRE AL 31 DICEMBRE	90	1.096	2.003	4.021	18	-	7.138
DAL 1 GENNAIO AL 23 OTTOBRE	91	101	390	789	9	-	1.289
		995	1.613	3.232	9	-	5.849
1879							
DAL 24 OTTOBRE AL 31 DICEMBRE	91	781	1.082	2.900	9	-	4.772
DAL 1 GENNAIO AL 23 OTTOBRE	92	83	253	635	1	-	972
		698	829	2.265	8	-	3.800
1878							
DAL 24 OTTOBRE AL 31 DICEMBRE	92	683	729	2.076	7	-	3.495
DAL 1 GENNAIO AL 23 OTTOBRE	93	45	138	434	-	-	617
		638	591	1.642	7	-	2.878
1877							
DAL 24 OTTOBRE AL 31 DICEMBRE	93	621	446	1.401	4	1	2.473
DAL 1 GENNAIO AL 23 OTTOBRE	94	36	102	279	2	-	419
		585	344	1.122	2	1	2.054
1876							
DAL 24 OTTOBRE AL 31 DICEMBRE	94	539	283	1.030	2	1	1.855
DAL 1 GENNAIO AL 23 OTTOBRE	95	23	66	244	-	-	333
		516	217	786	2	1	1.522
1875							
DAL 24 OTTOBRE AL 31 DICEMBRE	95	549	184	649	3	1	1.386
DAL 1 GENNAIO AL 23 OTTOBRE	96	26	44	132	-	-	202
		523	140	517	3	1	1.184
1874							
DAL 24 OTTOBRE AL 31 DICEMBRE	96	506	92	357	1	-	956
DAL 1 GENNAIO AL 23 OTTOBRE	97	20	19	74	1	-	114
		486	73	283	-	-	842
1873							
DAL 24 OTTOBRE AL 31 DICEMBRE	97	461	90	198	3	-	752
DAL 1 GENNAIO AL 23 OTTOBRE	98	7	20	53	1	-	81
		454	70	145	2	-	671
1872							
DAL 24 OTTOBRE AL 31 DICEMBRE	98	630	67	161	1	1	860
DAL 1 GENNAIO AL 23 OTTOBRE	99	20	11	33	-	-	64
		610	56	128	1	1	796
1871							
DAL 24 OTTOBRE AL 31 DICEMBRE	99	154	10	35	-	-	199
DAL 1 GENNAIO AL 23 OTTOBRE	100	132	7	25	-	-	164
		22	3	10	-	-	35
1870 E ANNI PRECEDENTI	100 E OLTRE	89	38	36	1	-	164
TOTALE		13.149.718	12.529.265	673.697	112.524	11.019	26.476.223

Sesso, anno di nascita e stato civile

F E M M I N E						TOTALE	ANNO DI NASCITA
Nubile	Coniugate	Vedove	Separate legalmente	Divorziate	Totale		
3.025	1.003	16.924	44	5	21.001	33.238	1882
560	182	3.341	9	-	4.092	6.453	DAL 24 OTTOBRE AL 31 DICEMBRE
2.465	821	13.583	35	5	16.909	26.785	DAL 1 GENNAIO AL 23 OTTOBRE
2.394	671	13.352	32	3	16.452	26.220	1881
419	158	2.857	5	1	3.440	5.475	DAL 24 OTTOBRE AL 31 DICEMBRE
1.975	513	10.495	27	2	13.012	20.745	DAL 1 GENNAIO AL 23 OTTOBRE
2.109	514	9.881	27	2	12.533	19.671	1880
317	127	1.874	1	2	2.321	3.610	DAL 24 OTTOBRE AL 31 DICEMBRE
1.792	387	8.007	26	-	10.212	16.061	DAL 1 GENNAIO AL 23 OTTOBRE
1.436	221	6.609	13	1	8.280	13.052	1879
237	50	1.429	2	-	1.718	2.690	DAL 24 OTTOBRE AL 31 DICEMBRE
1.199	171	5.180	11	1	6.562	10.362	DAL 1 GENNAIO AL 23 OTTOBRE
1.094	117	4.753	10	3	5.977	9.472	1878
149	27	986	2	-	1.164	1.781	DAL 24 OTTOBRE AL 31 DICEMBRE
945	90	3.767	8	3	4.813	7.691	DAL 1 GENNAIO AL 23 OTTOBRE
898	100	3.299	5	-	4.302	6.775	1877
109	20	652	1	-	782	1.201	DAL 24 OTTOBRE AL 31 DICEMBRE
789	80	2.647	4	-	3.520	5.574	DAL 1 GENNAIO AL 23 OTTOBRE
785	45	2.348	3	1	3.182	5.037	1876
81	12	480	-	-	573	906	DAL 24 OTTOBRE AL 31 DICEMBRE
704	33	1.868	3	1	2.609	4.131	DAL 1 GENNAIO AL 23 OTTOBRE
667	36	1.572	1	2	2.278	3.664	1875
69	7	328	1	1	406	608	DAL 24 OTTOBRE AL 31 DICEMBRE
598	29	1.244	-	1	1.872	3.056	DAL 1 GENNAIO AL 23 OTTOBRE
518	39	987	3	1	1.548	2.504	1874
23	6	192	1	1	223	337	DAL 24 OTTOBRE AL 31 DICEMBRE
495	33	795	2	-	1.325	2.167	DAL 1 GENNAIO AL 23 OTTOBRE
519	40	583	1	1	1.144	1.896	1873
16	4	106	-	1	127	208	DAL 24 OTTOBRE AL 31 DICEMBRE
503	36	477	1	-	1.017	1.688	DAL 1 GENNAIO AL 23 OTTOBRE
681	56	387	2	-	1.126	1.986	1872
32	10	69	1	-	112	176	DAL 24 OTTOBRE AL 31 DICEMBRE
649	46	318	1	-	1.014	1.810	DAL 1 GENNAIO AL 23 OTTOBRE
88	5	83	-	-	176	375	1871
81	4	56	-	-	141	305	DAL 24 OTTOBRE AL 31 DICEMBRE
7	1	27	-	-	35	70	DAL 1 GENNAIO AL 23 OTTOBRE
76	26	68	1	1	172	336	1870 E ANNI PRECEDENTI
11.987.722	12.688.743	2.834.494	135.902	13.463	27.660.324	54.136.547	TOTALE

TAV. 15 - Popolazione presente per

ANNO DI NASCITA	ETÀ (anni)	M A S C H I					Totale
		Celibi	Coniugati	Vedovi	Separati legalmente	Divorziati	
1971							
DAL 1 GENNAIO AL 23 OTTOBRE	0	368.976	-	-	-	-	368.976
		368.976	-	-	-	-	368.976
1970							
DAL 24 OTTOBRE AL 31 DICEMBRE	0	442.861	-	-	-	-	442.861
DAL 1 GENNAIO AL 23 OTTOBRE	1	78.216	-	-	-	-	78.216
		364.645	-	-	-	-	364.645
1969							
DAL 24 OTTOBRE AL 31 DICEMBRE	1	455.668	-	-	-	-	455.668
DAL 1 GENNAIO AL 23 OTTOBRE	2	78.691	-	-	-	-	78.691
		376.977	-	-	-	-	376.977
1968							
DAL 24 OTTOBRE AL 31 DICEMBRE	2	455.991	-	-	-	-	455.991
DAL 1 GENNAIO AL 23 OTTOBRE	3	76.079	-	-	-	-	76.079
		379.912	-	-	-	-	379.912
1967							
DAL 24 OTTOBRE AL 31 DICEMBRE	3	459.068	-	-	-	-	459.068
DAL 1 GENNAIO AL 23 OTTOBRE	4	78.307	-	-	-	-	78.307
		380.761	-	-	-	-	380.761
1966							
DAL 24 OTTOBRE AL 31 DICEMBRE	4	478.991	-	-	-	-	478.991
DAL 1 GENNAIO AL 23 OTTOBRE	5	81.076	-	-	-	-	81.076
		397.915	-	-	-	-	397.915
1965							
DAL 24 OTTOBRE AL 31 DICEMBRE	5	481.531	-	-	-	-	481.531
DAL 1 GENNAIO AL 23 OTTOBRE	6	81.924	-	-	-	-	81.924
		399.607	-	-	-	-	399.607
1964							
DAL 24 OTTOBRE AL 31 DICEMBRE	6	493.647	-	-	-	-	493.647
DAL 1 GENNAIO AL 23 OTTOBRE	7	84.824	-	-	-	-	84.824
		408.823	-	-	-	-	408.823
1963							
DAL 24 OTTOBRE AL 31 DICEMBRE	7	466.526	-	-	-	-	466.526
DAL 1 GENNAIO AL 23 OTTOBRE	8	80.038	-	-	-	-	80.038
		386.488	-	-	-	-	386.488
1962							
DAL 24 OTTOBRE AL 31 DICEMBRE	8	451.118	-	-	-	-	451.118
DAL 1 GENNAIO AL 23 OTTOBRE	9	77.540	-	-	-	-	77.540
		373.578	-	-	-	-	373.578
1961							
DAL 24 OTTOBRE AL 31 DICEMBRE	9	449.925	-	-	-	-	449.925
DAL 1 GENNAIO AL 23 OTTOBRE	10	79.051	-	-	-	-	79.051
		370.874	-	-	-	-	370.874
1960							
DAL 24 OTTOBRE AL 31 DICEMBRE	10	466.913	-	-	-	-	466.913
DAL 1 GENNAIO AL 23 OTTOBRE	11	78.326	-	-	-	-	78.326
		388.587	-	-	-	-	388.587
1959							
DAL 24 OTTOBRE AL 31 DICEMBRE	11	428.224	-	-	-	-	428.224
DAL 1 GENNAIO AL 23 OTTOBRE	12	76.354	-	-	-	-	76.354
		351.870	-	-	-	-	351.870
1958							
DAL 24 OTTOBRE AL 31 DICEMBRE	12	413.195	-	-	-	-	413.195
DAL 1 GENNAIO AL 23 OTTOBRE	13	73.846	-	-	-	-	73.846
		339.349	-	-	-	-	339.349
1957							
DAL 24 OTTOBRE AL 31 DICEMBRE	13	408.925	5	-	-	-	408.930
DAL 1 GENNAIO AL 23 OTTOBRE	14	71.637	1	-	-	-	71.638
		337.288	4	-	-	-	337.292
1956							
DAL 24 OTTOBRE AL 31 DICEMBRE	14	404.244	4	-	-	-	404.248
DAL 1 GENNAIO AL 23 OTTOBRE	15	65.722	2	-	-	-	65.724
		338.522	2	-	-	-	338.524
1955							
DAL 24 OTTOBRE AL 31 DICEMBRE	15	392.177	783	122	30	18	393.130
DAL 1 GENNAIO AL 23 OTTOBRE	16	67.140	120	15	13	5	67.293
		325.037	663	107	17	13	325.837
1954							
DAL 24 OTTOBRE AL 31 DICEMBRE	16	385.179	1.186	91	33	22	386.511
DAL 1 GENNAIO AL 23 OTTOBRE	17	67.013	186	12	4	5	67.220
		313.166	1.000	79	29	17	319.291
1953							
DAL 24 OTTOBRE AL 31 DICEMBRE	17	363.941	2.725	95	42	21	366.824
DAL 1 GENNAIO AL 23 OTTOBRE	18	59.992	363	18	5	4	60.382
		303.949	2.362	77	37	17	306.442
1952							
DAL 24 OTTOBRE AL 31 DICEMBRE	18	355.812	5.694	80	47	19	361.652
DAL 1 GENNAIO AL 23 OTTOBRE	19	59.525	695	13	4	4	60.241
		296.287	4.999	67	43	15	301.411
1951							
DAL 24 OTTOBRE AL 31 DICEMBRE	19	377.240	10.006	77	42	15	387.380
DAL 1 GENNAIO AL 23 OTTOBRE	20	61.520	1.304	19	7	1	62.851
		315.720	8.702	58	35	14	324.529
1950							
DAL 24 OTTOBRE AL 31 DICEMBRE	20	396.797	18.094	100	96	25	415.112
DAL 1 GENNAIO AL 23 OTTOBRE	21	70.117	2.337	17	13	4	72.488
		326.680	15.757	83	83	21	342.624
1949							
DAL 24 OTTOBRE AL 31 DICEMBRE	21	342.895	37.395	126	138	36	380.590
DAL 1 GENNAIO AL 23 OTTOBRE	22	57.747	4.710	23	16	6	62.502
		285.148	32.685	103	122	30	318.088

Sesso, anno di nascita e stato civile

F E M M I N E						TOTALE	ANNO DI NASCITA
Nubili	Coniugate	Vedove	Separate legalmente	Divorziate	Totale		
346.750	-	-	-	-	346.750	715.726	1971
346.750	-	-	-	-	346.750	715.726	DAL 1 GENNAIO AL 23 OTTOBRE
417.078	-	-	-	-	417.078	859.939	1970
74.997	-	-	-	-	74.997	153.213	DAL 24 OTTOBRE AL 31 DICEMBRE
342.081	-	-	-	-	342.081	706.726	DAL 1 GENNAIO AL 23 OTTOBRE
437.309	-	-	-	-	437.309	892.977	1969
76.344	-	-	-	-	76.344	155.035	DAL 24 OTTOBRE AL 31 DICEMBRE
360.965	-	-	-	-	360.965	737.942	DAL 1 GENNAIO AL 23 OTTOBRE
428.813	-	-	-	-	428.813	884.804	1968
72.901	-	-	-	-	72.901	148.980	DAL 24 OTTOBRE AL 31 DICEMBRE
355.912	-	-	-	-	355.912	735.824	DAL 1 GENNAIO AL 23 OTTOBRE
439.018	-	-	-	-	439.018	898.086	1967
76.272	-	-	-	-	76.272	154.579	DAL 24 OTTOBRE AL 31 DICEMBRE
362.746	-	-	-	-	362.746	743.507	DAL 1 GENNAIO AL 23 OTTOBRE
454.361	-	-	-	-	454.361	933.352	1966
77.665	-	-	-	-	77.665	158.741	DAL 24 OTTOBRE AL 31 DICEMBRE
376.696	-	-	-	-	376.696	774.611	DAL 1 GENNAIO AL 23 OTTOBRE
459.255	-	-	-	-	459.255	940.786	1965
78.908	-	-	-	-	78.908	160.832	DAL 24 OTTOBRE AL 31 DICEMBRE
380.347	-	-	-	-	380.347	779.954	DAL 1 GENNAIO AL 23 OTTOBRE
466.496	-	-	-	-	466.496	960.143	1964
81.901	-	-	-	-	81.901	166.725	DAL 24 OTTOBRE AL 31 DICEMBRE
384.595	-	-	-	-	384.595	793.418	DAL 1 GENNAIO AL 23 OTTOBRE
445.457	-	-	-	-	445.457	911.983	1963
77.359	-	-	-	-	77.359	157.397	DAL 24 OTTOBRE AL 31 DICEMBRE
368.098	-	-	-	-	368.098	754.586	DAL 1 GENNAIO AL 23 OTTOBRE
428.881	-	-	-	-	428.881	879.999	1962
75.162	-	-	-	-	75.162	152.702	DAL 24 OTTOBRE AL 31 DICEMBRE
353.719	-	-	-	-	353.719	727.297	DAL 1 GENNAIO AL 23 OTTOBRE
427.180	-	-	-	-	427.180	877.105	1961
75.686	-	-	-	-	75.686	154.737	DAL 24 OTTOBRE AL 31 DICEMBRE
351.494	-	-	-	-	351.494	722.368	DAL 1 GENNAIO AL 23 OTTOBRE
439.658	-	-	-	-	439.658	906.571	1960
75.563	-	-	-	-	75.563	153.889	DAL 24 OTTOBRE AL 31 DICEMBRE
364.095	-	-	-	-	364.095	752.682	DAL 1 GENNAIO AL 23 OTTOBRE
404.908	-	-	-	-	404.908	833.132	1959
72.918	-	-	-	-	72.918	149.272	DAL 24 OTTOBRE AL 31 DICEMBRE
331.990	-	-	-	-	331.990	683.860	DAL 1 GENNAIO AL 23 OTTOBRE
390.809	-	-	-	-	390.809	804.004	1958
70.924	-	-	-	-	70.924	144.770	DAL 24 OTTOBRE AL 31 DICEMBRE
319.885	-	-	-	-	319.885	659.234	DAL 1 GENNAIO AL 23 OTTOBRE
390.666	1.391	114	35	23	392.229	801.159	1957
69.431	183	22	5	6	69.647	141.285	DAL 24 OTTOBRE AL 31 DICEMBRE
321.235	1.208	92	30	17	322.582	659.874	DAL 1 GENNAIO AL 23 OTTOBRE
383.389	3.305	109	38	15	386.856	791.104	1956
64.225	409	16	8	2	64.660	130.384	DAL 24 OTTOBRE AL 31 DICEMBRE
319.164	2.896	93	30	13	322.196	660.720	DAL 1 GENNAIO AL 23 OTTOBRE
373.393	7.804	135	41	25	381.398	774.528	1955
65.323	984	21	9	5	66.342	133.635	DAL 24 OTTOBRE AL 31 DICEMBRE
308.070	6.820	114	32	20	315.056	640.893	DAL 1 GENNAIO AL 23 OTTOBRE
361.902	16.108	132	69	16	378.227	764.738	1954
64.755	2.254	22	13	4	67.048	134.268	DAL 24 OTTOBRE AL 31 DICEMBRE
297.147	13.854	110	56	12	311.179	630.470	DAL 1 GENNAIO AL 23 OTTOBRE
332.557	29.058	156	102	19	361.892	728.716	1953
57.585	4.015	27	16	2	61.645	122.027	DAL 24 OTTOBRE AL 31 DICEMBRE
274.972	25.043	129	86	17	300.247	606.689	DAL 1 GENNAIO AL 23 OTTOBRE
309.316	49.457	188	186	9	359.156	720.808	1952
54.996	7.152	29	35	1	62.213	122.454	DAL 24 OTTOBRE AL 31 DICEMBRE
254.320	42.305	159	151	8	296.943	598.354	DAL 1 GENNAIO AL 23 OTTOBRE
281.365	78.297	215	247	14	360.138	747.518	1951
49.102	11.523	37	22	4	60.688	123.539	DAL 24 OTTOBRE AL 31 DICEMBRE
232.263	66.774	178	225	10	299.450	623.979	DAL 1 GENNAIO AL 23 OTTOBRE
279.814	118.960	332	360	35	399.501	814.613	1950
50.218	18.957	49	66	2	69.292	141.780	DAL 24 OTTOBRE AL 31 DICEMBRE
229.596	100.003	283	294	33	330.209	672.833	DAL 1 GENNAIO AL 23 OTTOBRE
219.326	161.170	454	556	37	381.543	762.133	1949
39.523	25.228	47	97	3	64.898	127.400	DAL 24 OTTOBRE AL 31 DICEMBRE
179.803	135.942	407	459	34	316.645	634.733	DAL 1 GENNAIO AL 23 OTTOBRE

Segue Tav. 15 - Popolazione presente per

ANNO DI NASCITA	ETÀ (anni)	M A S C H I					
		Celli	Contugati	Vedovi	Separati legalmente	Divorziati	Totale
1948							
DAL 24 OTTOBRE AL 31 DICEMBRE	22	344.629	73.429	931	284	39	419.312
DAL 1 GENNAIO AL 23 OTTOBRE	23	58.939	10.086	143	39	6	69.213
		285.690	63.343	788	245	33	350.099
1947							
DAL 24 OTTOBRE AL 31 DICEMBRE	23	287.223	107.143	169	316	38	394.889
DAL 1 GENNAIO AL 23 OTTOBRE	24	49.764	15.471	25	45	5	65.310
		237.459	91.672	144	271	33	329.579
1946							
DAL 24 OTTOBRE AL 31 DICEMBRE	24	248.127	148.598	254	497	31	397.507
DAL 1 GENNAIO AL 23 OTTOBRE	25	42.511	21.756	41	75	6	64.389
		205.616	126.842	213	422	25	333.118
1945							
DAL 24 OTTOBRE AL 31 DICEMBRE	25	165.466	146.383	215	527	32	312.623
DAL 1 GENNAIO AL 23 OTTOBRE	26	29.102	23.091	26	92	5	52.316
		136.364	123.292	189	435	27	260.307
1944							
DAL 24 OTTOBRE AL 31 DICEMBRE	26	142.125	178.968	265	708	45	322.111
DAL 1 GENNAIO AL 23 OTTOBRE	27	22.965	25.887	44	102	9	49.007
		119.160	153.081	221	606	36	273.104
1943							
DAL 24 OTTOBRE AL 31 DICEMBRE	27	123.565	205.832	326	906	51	330.680
DAL 1 GENNAIO AL 23 OTTOBRE	28	21.696	33.700	48	152	10	55.606
		101.869	172.132	278	754	41	275.074
1942							
DAL 24 OTTOBRE AL 31 DICEMBRE	28	103.913	224.250	335	1.033	65	329.596
DAL 1 GENNAIO AL 23 OTTOBRE	29	17.858	36.060	59	170	15	54.162
		86.055	188.190	276	863	50	275.434
1941							
DAL 24 OTTOBRE AL 31 DICEMBRE	29	94.304	245.404	414	1.213	75	341.410
DAL 1 GENNAIO AL 23 OTTOBRE	30	15.032	37.412	51	177	14	52.686
		79.272	207.992	363	1.036	61	288.724
1940							
DAL 24 OTTOBRE AL 31 DICEMBRE	30	102.110	291.696	564	1.500	86	395.956
DAL 1 GENNAIO AL 23 OTTOBRE	31	17.852	49.620	90	271	10	67.943
		84.258	242.076	474	1.229	76	328.113
1939							
DAL 24 OTTOBRE AL 31 DICEMBRE	31	86.110	298.474	1.049	1.620	120	387.373
DAL 1 GENNAIO AL 23 OTTOBRE	32	14.295	51.413	153	250	19	66.130
		71.815	247.061	896	1.370	101	321.243
1938							
DAL 24 OTTOBRE AL 31 DICEMBRE	32	69.316	303.578	731	1.715	145	375.485
DAL 1 GENNAIO AL 23 OTTOBRE	33	12.402	52.127	116	281	25	64.951
		56.914	251.451	615	1.434	120	310.534
1937							
DAL 24 OTTOBRE AL 31 DICEMBRE	33	61.654	289.805	714	1.736	144	354.053
DAL 1 GENNAIO AL 23 OTTOBRE	34	11.045	53.034	127	325	17	64.548
		50.609	236.771	587	1.411	127	289.505
1936							
DAL 24 OTTOBRE AL 31 DICEMBRE	34	68.395	288.204	1.521	1.851	185	360.156
DAL 1 GENNAIO AL 23 OTTOBRE	35	10.544	48.739	244	324	35	59.886
		57.851	239.465	1.277	1.527	150	300.270
1935							
DAL 24 OTTOBRE AL 31 DICEMBRE	35	54.637	299.940	926	2.000	167	357.670
DAL 1 GENNAIO AL 23 OTTOBRE	36	9.293	50.755	179	332	26	60.585
		45.344	249.185	747	1.668	141	297.085
1934							
DAL 24 OTTOBRE AL 31 DICEMBRE	36	51.104	299.335	1.013	2.012	197	353.661
DAL 1 GENNAIO AL 23 OTTOBRE	37	8.523	50.349	144	355	23	59.394
		42.581	248.986	869	1.657	174	294.267
1933							
DAL 24 OTTOBRE AL 31 DICEMBRE	37	49.739	298.369	1.180	2.137	192	351.617
DAL 1 GENNAIO AL 23 OTTOBRE	38	8.043	52.042	214	412	25	60.736
		41.696	246.327	966	1.725	167	290.881
1932							
DAL 24 OTTOBRE AL 31 DICEMBRE	38	46.886	296.761	1.165	2.131	206	347.149
DAL 1 GENNAIO AL 23 OTTOBRE	39	7.887	49.364	185	338	35	57.809
		38.999	247.397	980	1.793	171	289.340
1931							
DAL 24 OTTOBRE AL 31 DICEMBRE	39	46.299	307.471	1.395	2.392	249	357.806
DAL 1 GENNAIO AL 23 OTTOBRE	40	7.708	51.638	240	391	38	60.015
		38.591	255.833	1.155	2.001	211	297.791
1930							
DAL 24 OTTOBRE AL 31 DICEMBRE	40	51.569	333.661	1.766	2.696	303	389.995
DAL 1 GENNAIO AL 23 OTTOBRE	41	8.385	57.206	292	451	42	66.376
		43.184	276.455	1.474	2.245	261	323.619
1929							
DAL 24 OTTOBRE AL 31 DICEMBRE	41	43.767	302.841	1.870	2.615	310	351.403
DAL 1 GENNAIO AL 23 OTTOBRE	42	7.157	51.449	321	410	55	59.392
		36.610	251.392	1.549	2.205	255	292.011
1928							
DAL 24 OTTOBRE AL 31 DICEMBRE	42	43.250	307.202	2.057	2.759	306	355.574
DAL 1 GENNAIO AL 23 OTTOBRE	43	7.238	52.026	353	471	58	60.146
		36.012	255.176	1.704	2.288	248	295.428
1927							
DAL 24 OTTOBRE AL 31 DICEMBRE	43	42.240	311.453	2.418	2.945	270	359.326
DAL 1 GENNAIO AL 23 OTTOBRE	44	7.070	52.187	396	458	42	60.153
		35.170	259.266	2.022	2.487	228	299.173

Sesso, anno di nascita e stato civile

F E M M I N E						TOTALE	ANNO DI NASCITA
Nubili	Coniugate	Vedove	Separate legalmente	Divorziate	Totale		
205.424	216.443	3.237	898	65	426.067	845.379	1948
37.267	36.039	520	127	13	73.966	143.179	DAL 24 OTTOBRE AL 31 DICEMBRE
168.157	180.404	2.717	771	52	352.101	702.200	DAL 1 GENNAIO AL 23 OTTOBRE
153.843	243.687	837	1.134	51	399.552	794.441	1947
28.136	40.665	129	183	8	69.121	134.431	DAL 24 OTTOBRE AL 31 DICEMBRE
125.707	203.022	708	951	43	330.431	660.010	DAL 1 GENNAIO AL 23 OTTOBRE
128.136	276.002	976	1.388	67	496.569	804.076	1946
23.227	46.354	172	199	9	69.961	134.350	DAL 24 OTTOBRE AL 31 DICEMBRE
104.909	229.648	804	1.189	58	336.608	669.726	DAL 1 GENNAIO AL 23 OTTOBRE
85.100	231.273	1.021	1.311	92	318.797	631.420	1945
15.404	40.324	163	227	6	56.124	108.440	DAL 24 OTTOBRE AL 31 DICEMBRE
69.696	190.949	858	1.084	86	262.673	522.980	DAL 1 GENNAIO AL 23 OTTOBRE
73.576	256.655	1.272	1.475	89	333.067	655.178	1944
12.456	40.581	193	229	19	53.478	102.485	DAL 24 OTTOBRE AL 31 DICEMBRE
61.120	216.074	1.079	1.246	70	279.589	552.693	DAL 1 GENNAIO AL 23 OTTOBRE
66.471	271.617	1.555	1.788	119	341.550	672.230	1943
12.314	46.901	266	300	13	59.794	115.400	DAL 24 OTTOBRE AL 31 DICEMBRE
54.157	224.716	1.289	1.488	106	281.756	556.830	DAL 1 GENNAIO AL 23 OTTOBRE
60.741	280.675	1.807	2.023	169	345.415	675.011	1942
10.446	47.807	275	317	29	58.874	113.036	DAL 24 OTTOBRE AL 31 DICEMBRE
50.295	232.868	1.532	1.706	140	286.541	561.975	DAL 1 GENNAIO AL 23 OTTOBRE
55.792	291.498	2.104	2.172	186	351.752	693.162	1941
9.265	46.013	306	323	31	55.938	108.624	DAL 24 OTTOBRE AL 31 DICEMBRE
46.527	245.485	1.798	1.849	155	295.814	584.538	DAL 1 GENNAIO AL 23 OTTOBRE
65.731	336.412	2.872	2.706	211	407.932	803.888	1940
11.468	59.846	495	465	45	72.339	140.182	DAL 24 OTTOBRE AL 31 DICEMBRE
54.263	276.566	2.377	2.221	166	335.593	663.706	DAL 1 GENNAIO AL 23 OTTOBRE
59.541	336.107	4.545	2.655	230	403.078	790.451	1939
10.170	58.850	770	420	35	70.245	136.375	DAL 24 OTTOBRE AL 31 DICEMBRE
49.371	277.257	3.775	2.235	195	332.833	654.076	DAL 1 GENNAIO AL 23 OTTOBRE
51.018	333.152	3.811	2.752	261	390.994	766.479	1938
9.181	59.021	672	462	48	69.384	134.335	DAL 24 OTTOBRE AL 31 DICEMBRE
41.837	274.131	3.139	2.290	213	321.610	632.144	DAL 1 GENNAIO AL 23 OTTOBRE
46.331	313.644	4.083	2.747	258	367.063	721.116	1937
8.787	58.932	719	482	42	68.962	133.510	DAL 24 OTTOBRE AL 31 DICEMBRE
37.544	254.712	3.364	2.265	216	298.101	587.606	DAL 1 GENNAIO AL 23 OTTOBRE
57.779	308.375	7.149	2.787	336	376.426	736.582	1936
9.120	54.144	1.174	462	51	64.951	124.837	DAL 24 OTTOBRE AL 31 DICEMBRE
48.659	254.231	5.975	2.325	285	311.475	611.745	DAL 1 GENNAIO AL 23 OTTOBRE
44.890	317.670	5.533	3.052	305	371.450	729.120	1935
7.890	56.325	958	548	38	65.759	126.344	DAL 24 OTTOBRE AL 31 DICEMBRE
37.000	261.345	4.575	2.504	267	305.691	602.776	DAL 1 GENNAIO AL 23 OTTOBRE
45.292	312.633	6.382	2.982	319	367.608	721.269	1934
7.826	55.106	1.063	470	51	64.516	123.910	DAL 24 OTTOBRE AL 31 DICEMBRE
37.466	257.527	5.319	2.512	268	303.092	597.359	DAL 1 GENNAIO AL 23 OTTOBRE
44.202	309.783	7.136	3.140	319	364.579	716.196	1933
7.811	56.210	1.218	542	57	65.838	126.574	DAL 24 OTTOBRE AL 31 DICEMBRE
36.391	253.573	5.918	2.598	261	298.741	589.622	DAL 1 GENNAIO AL 23 OTTOBRE
45.370	304.585	7.863	3.183	341	361.342	708.491	1932
7.762	53.607	1.301	545	62	63.277	121.086	DAL 24 OTTOBRE AL 31 DICEMBRE
37.608	250.978	6.562	2.638	279	298.065	587.405	DAL 1 GENNAIO AL 23 OTTOBRE
45.529	311.251	9.399	3.355	383	369.917	727.723	1931
7.832	54.571	1.575	556	71	64.605	124.620	DAL 24 OTTOBRE AL 31 DICEMBRE
37.697	256.680	7.824	2.799	312	305.312	603.103	DAL 1 GENNAIO AL 23 OTTOBRE
52.423	334.175	11.414	3.798	434	402.244	792.239	1930
8.945	60.260	2.007	643	71	71.926	138.302	DAL 24 OTTOBRE AL 31 DICEMBRE
43.478	273.915	9.407	3.155	363	330.318	653.937	DAL 1 GENNAIO AL 23 OTTOBRE
46.632	304.133	11.962	3.458	458	366.643	718.046	1929
8.173	53.498	2.005	592	87	64.355	123.747	DAL 24 OTTOBRE AL 31 DICEMBRE
38.459	250.635	9.957	2.866	371	302.288	594.299	DAL 1 GENNAIO AL 23 OTTOBRE
48.015	302.695	13.572	3.656	479	368.417	723.991	1928
8.583	53.770	2.339	616	86	65.394	125.540	DAL 24 OTTOBRE AL 31 DICEMBRE
39.432	248.925	11.233	3.040	393	303.023	598.451	DAL 1 GENNAIO AL 23 OTTOBRE
48.467	303.000	15.680	3.848	487	371.482	730.808	1927
8.469	54.617	2.716	622	93	66.517	126.670	DAL 24 OTTOBRE AL 31 DICEMBRE
39.998	248.383	12.964	3.226	394	304.965	604.138	DAL 1 GENNAIO AL 23 OTTOBRE

Segue Tav. 15 - Popolazione presente per

ANNO DI NASCITA	ETÀ (anni)	M A S C H I					
		Celibi	Coniugati	Vedovi	Separati legalmente	Divorziati	Totale
1926		41.050	303.986	2.602	2.955	311	350.904
DAL 24 OTTOBRE AL 31 DICEMBRE	44	6.662	49.593	396	461	57	57.169
DAL 1 GENNAIO AL 23 OTTOBRE	45	34.388	254.393	2.206	2.494	254	293.735
1925		40.486	303.205	2.939	3.112	345	350.087
DAL 24 OTTOBRE AL 31 DICEMBRE	45	6.812	51.166	461	496	54	58.989
DAL 1 GENNAIO AL 23 OTTOBRE	46	33.674	252.039	2.478	2.616	291	291.098
1924		45.991	301.713	3.643	3.178	340	354.865
DAL 24 OTTOBRE AL 31 DICEMBRE	46	7.115	48.873	606	473	48	57.115
DAL 1 GENNAIO AL 23 OTTOBRE	47	38.876	252.840	3.037	2.705	292	297.750
1923		37.536	300.019	3.645	3.339	422	344.961
DAL 24 OTTOBRE AL 31 DICEMBRE	47	6.242	50.180	595	538	70	57.625
DAL 1 GENNAIO AL 23 OTTOBRE	48	31.294	249.839	3.050	2.801	352	287.336
1922		33.943	290.017	3.942	3.436	419	331.757
DAL 24 OTTOBRE AL 31 DICEMBRE	48	5.519	46.421	596	567	73	53.176
DAL 1 GENNAIO AL 23 OTTOBRE	49	28.424	243.596	3.346	2.869	346	278.581
1921		32.635	288.938	4.502	3.542	392	330.009
DAL 24 OTTOBRE AL 31 DICEMBRE	49	5.903	53.746	745	598	57	61.049
DAL 1 GENNAIO AL 23 OTTOBRE	50	26.732	235.192	3.757	2.944	335	268.960
1920		36.052	297.875	5.192	3.660	439	343.218
DAL 24 OTTOBRE AL 31 DICEMBRE	50	5.605	46.326	803	559	60	53.353
DAL 1 GENNAIO AL 23 OTTOBRE	51	30.447	251.549	4.389	3.101	379	289.865
1919		22.055	190.602	3.639	2.282	279	218.857
DAL 24 OTTOBRE AL 31 DICEMBRE	51	5.720	50.654	930	579	70	57.953
DAL 1 GENNAIO AL 23 OTTOBRE	52	16.335	139.948	2.709	1.703	209	160.904
1918		17.479	146.248	3.218	2.009	222	169.176
DAL 24 OTTOBRE AL 31 DICEMBRE	52	2.912	24.546	543	302	46	28.349
DAL 1 GENNAIO AL 23 OTTOBRE	53	14.567	121.702	2.675	1.707	176	140.827
1917		18.894	156.655	3.834	2.158	224	181.765
DAL 24 OTTOBRE AL 31 DICEMBRE	53	2.777	23.800	565	362	30	27.534
DAL 1 GENNAIO AL 23 OTTOBRE	54	16.117	132.855	3.269	1.796	194	154.231
1916		23.247	194.562	5.237	2.589	265	225.900
DAL 24 OTTOBRE AL 31 DICEMBRE	54	3.647	29.808	778	433	53	34.719
DAL 1 GENNAIO AL 23 OTTOBRE	55	19.600	164.754	4.459	2.156	212	191.181
1915		28.353	247.089	7.689	3.195	340	286.666
DAL 24 OTTOBRE AL 31 DICEMBRE	55	4.723	39.561	1.229	488	48	46.049
DAL 1 GENNAIO AL 23 OTTOBRE	56	23.630	207.528	6.460	2.707	292	240.617
1914		28.904	253.795	8.855	3.249	336	295.139
DAL 24 OTTOBRE AL 31 DICEMBRE	56	5.056	45.144	1.472	539	63	52.274
DAL 1 GENNAIO AL 23 OTTOBRE	57	23.848	208.651	7.383	2.710	273	242.865
1913		29.441	257.234	10.292	3.155	307	300.429
DAL 24 OTTOBRE AL 31 DICEMBRE	57	4.941	44.058	1.711	523	62	51.295
DAL 1 GENNAIO AL 23 OTTOBRE	58	24.500	213.176	8.581	2.632	245	249.134
1912		29.346	255.530	11.698	3.166	320	300.060
DAL 24 OTTOBRE AL 31 DICEMBRE	58	5.486	48.247	2.101	542	54	56.430
DAL 1 GENNAIO AL 23 OTTOBRE	59	23.860	207.283	9.597	2.624	266	243.630
1911		33.831	241.770	12.890	2.852	266	291.609
DAL 24 OTTOBRE AL 31 DICEMBRE	59	5.579	41.495	2.145	508	42	49.769
DAL 1 GENNAIO AL 23 OTTOBRE	60	28.252	200.275	10.745	2.344	224	241.840
1910		29.528	246.373	14.497	2.917	273	293.588
DAL 24 OTTOBRE AL 31 DICEMBRE	60	5.175	43.458	2.462	481	51	51.627
DAL 1 GENNAIO AL 23 OTTOBRE	61	24.353	202.915	12.035	2.436	222	241.961
1909		33.146	225.834	15.300	2.571	245	277.096
DAL 24 OTTOBRE AL 31 DICEMBRE	61	5.446	37.666	2.457	429	32	46.030
DAL 1 GENNAIO AL 23 OTTOBRE	62	27.700	188.168	12.843	2.142	213	231.066
1908		32.382	222.243	16.565	2.515	214	273.919
DAL 24 OTTOBRE AL 31 DICEMBRE	62	5.543	40.736	2.873	414	43	49.609
DAL 1 GENNAIO AL 23 OTTOBRE	63	26.839	181.507	13.692	2.101	171	224.310
1907		29.642	196.829	16.979	2.256	196	245.902
DAL 24 OTTOBRE AL 31 DICEMBRE	63	4.890	33.020	2.806	377	35	41.128
DAL 1 GENNAIO AL 23 OTTOBRE	64	24.752	163.809	14.173	1.879	161	204.774
1906		29.145	189.900	18.288	2.077	188	239.598
DAL 24 OTTOBRE AL 31 DICEMBRE	64	4.815	33.011	3.161	362	35	41.384
DAL 1 GENNAIO AL 23 OTTOBRE	65	24.330	156.889	15.127	1.715	153	198.214
1905		26.824	177.235	19.541	1.880	179	225.659
DAL 24 OTTOBRE AL 31 DICEMBRE	65	4.416	30.756	3.226	325	27	38.750
DAL 1 GENNAIO AL 23 OTTOBRE	66	22.408	146.479	16.315	1.555	152	186.909

Sesso, anno di nascita e stato civile

F E M M I N E						TOTALE	ANNO DI NASCITA
Nubili	Coniugate	Vedove	Separate legalmente	Divorziate	Totale		
48.655	299.175	17.152	3.784	458	369.224	720.128	1926
8.589	52.684	2.877	625	78	64.853	122.022	DAL 24 OTTOBRE AL 31 DICEMBRE
40.066	246.491	14.275	3.159	380	304.371	598.106	DAL 1 GENNAIO AL 23 OTTOBRE
50.114	294.644	19.779	4.088	533	369.158	719.245	1925
8.884	54.078	3.459	665	94	67.180	126.169	DAL 24 OTTOBRE AL 31 DICEMBRE
41.230	240.566	16.320	3.423	439	301.978	593.076	DAL 1 GENNAIO AL 23 OTTOBRE
56.880	294.603	23.303	4.238	534	379.558	734.423	1924
9.585	51.589	3.918	703	89	65.884	122.999	DAL 24 OTTOBRE AL 31 DICEMBRE
47.295	243.014	19.385	3.535	445	313.674	611.424	DAL 1 GENNAIO AL 23 OTTOBRE
50.529	290.282	25.563	4.262	471	371.107	716.068	1923
8.909	52.200	4.443	792	71	66.415	124.040	DAL 24 OTTOBRE AL 31 DICEMBRE
41.620	238.082	21.120	3.470	400	304.692	592.028	DAL 1 GENNAIO AL 23 OTTOBRE
51.288	287.756	29.534	4.253	465	373.296	705.053	1922
8.653	50.717	4.860	680	73	64.983	118.159	DAL 24 OTTOBRE AL 31 DICEMBRE
42.635	237.039	24.674	3.573	392	308.313	586.894	DAL 1 GENNAIO AL 23 OTTOBRE
50.117	280.550	33.568	4.332	570	369.137	699.146	1921
9.657	55.820	6.371	824	97	72.769	133.818	DAL 24 OTTOBRE AL 31 DICEMBRE
40.460	224.730	27.197	3.508	473	296.368	565.328	DAL 1 GENNAIO AL 23 OTTOBRE
52.966	288.386	39.110	4.511	509	385.482	728.700	1920
8.551	48.490	6.299	738	95	64.173	117.526	DAL 24 OTTOBRE AL 31 DICEMBRE
44.415	239.896	32.811	3.773	414	321.309	611.174	DAL 1 GENNAIO AL 23 OTTOBRE
35.041	178.829	27.528	2.807	292	244.497	463.354	1919
9.251	50.788	7.539	736	82	68.396	126.349	DAL 24 OTTOBRE AL 31 DICEMBRE
25.790	128.041	19.989	2.071	210	176.101	337.005	DAL 1 GENNAIO AL 23 OTTOBRE
28.333	139.595	24.004	2.217	258	194.407	363.583	1918
4.795	25.069	4.070	347	48	34.329	62.678	DAL 24 OTTOBRE AL 31 DICEMBRE
23.538	114.526	19.934	1.870	210	160.078	300.905	DAL 1 GENNAIO AL 23 OTTOBRE
29.672	141.723	27.205	2.246	242	201.088	382.853	1917
4.743	23.483	4.270	388	34	32.918	60.452	DAL 24 OTTOBRE AL 31 DICEMBRE
24.929	118.240	22.935	1.858	208	168.170	322.401	DAL 1 GENNAIO AL 23 OTTOBRE
36.382	177.028	36.612	2.587	277	252.886	478.786	1916
5.845	29.059	5.948	416	55	41.323	76.042	DAL 24 OTTOBRE AL 31 DICEMBRE
30.537	147.969	30.664	2.171	222	211.563	402.744	DAL 1 GENNAIO AL 23 OTTOBRE
44.948	220.222	50.588	3.015	283	319.056	605.722	1915
7.512	37.797	8.288	497	36	54.130	100.179	DAL 24 OTTOBRE AL 31 DICEMBRE
37.436	182.425	42.300	2.518	247	264.926	505.543	DAL 1 GENNAIO AL 23 OTTOBRE
45.913	223.589	55.940	3.020	289	328.751	623.890	1914
8.330	41.499	10.053	581	46	60.509	112.783	DAL 24 OTTOBRE AL 31 DICEMBRE
37.583	182.090	45.887	2.439	243	268.242	511.107	DAL 1 GENNAIO AL 23 OTTOBRE
47.309	220.402	60.826	2.844	252	331.633	632.062	1913
8.455	39.637	10.450	475	46	59.063	110.358	DAL 24 OTTOBRE AL 31 DICEMBRE
38.854	180.765	50.376	2.369	206	272.570	521.704	DAL 1 GENNAIO AL 23 OTTOBRE
46.402	217.215	65.433	2.765	243	332.058	632.118	1912
8.981	42.940	12.505	518	39	64.983	121.413	DAL 24 OTTOBRE AL 31 DICEMBRE
37.421	174.275	52.928	2.247	204	267.075	510.705	DAL 1 GENNAIO AL 23 OTTOBRE
50.223	199.119	67.655	2.469	216	319.682	611.291	1911
8.894	36.398	12.060	442	38	57.832	107.601	DAL 24 OTTOBRE AL 31 DICEMBRE
41.329	162.721	55.595	2.027	178	261.850	503.690	DAL 1 GENNAIO AL 23 OTTOBRE
47.825	202.212	74.047	2.539	222	326.845	620.433	1910
8.615	37.551	13.119	503	42	59.830	111.457	DAL 24 OTTOBRE AL 31 DICEMBRE
39.210	164.661	60.928	2.036	180	267.015	508.976	DAL 1 GENNAIO AL 23 OTTOBRE
50.222	183.350	75.413	2.258	185	311.428	588.524	1909
8.790	31.877	12.480	382	46	53.575	99.605	DAL 24 OTTOBRE AL 31 DICEMBRE
41.432	151.473	62.933	1.876	139	257.853	488.919	DAL 1 GENNAIO AL 23 OTTOBRE
50.416	176.894	81.044	2.213	173	310.740	584.659	1908
9.301	33.401	14.861	402	23	57.988	107.597	DAL 24 OTTOBRE AL 31 DICEMBRE
41.115	143.493	66.183	1.811	150	252.752	477.062	DAL 1 GENNAIO AL 23 OTTOBRE
46.344	155.968	79.391	1.788	170	283.661	529.563	1907
7.912	27.605	13.588	321	35	49.461	90.589	DAL 24 OTTOBRE AL 31 DICEMBRE
38.432	128.363	65.803	1.467	135	234.200	438.974	DAL 1 GENNAIO AL 23 OTTOBRE
45.819	146.097	83.735	1.722	149	277.522	517.120	1906
8.183	26.617	14.618	316	27	49.761	91.145	DAL 24 OTTOBRE AL 31 DICEMBRE
37.636	119.480	69.117	1.406	122	227.761	425.975	DAL 1 GENNAIO AL 23 OTTOBRE
44.019	135.553	85.877	1.545	161	267.155	492.814	1905
7.697	23.997	14.625	261	28	46.608	85.358	DAL 24 OTTOBRE AL 31 DICEMBRE
36.322	111.556	71.252	1.284	133	220.547	407.456	DAL 1 GENNAIO AL 23 OTTOBRE

Segue Tav. 15 — Popolazione presente per

ANNO DI NASCITA	ETÀ (anni)	M A S C H I					
		Cellibi	Coniugati	Vedovi	Separati legalmente	Divorziati	Totale
1904		25.841	165.799	20.335	1.806		
DAL 24 OTTOBRE AL 31 DICEMBRE	66	4.352	29.503	3.456	337	148	213.929
DAL 1 GENNAIO AL 23 OTTOBRE	67	21.489	136.296	16.879	1.469	20	37.668
1903		22.965	147.376	20.159	1.511	159	192.170
DAL 24 OTTOBRE AL 31 DICEMBRE	67	3.881	26.153	3.520	260	26	33.850
DAL 1 GENNAIO AL 23 OTTOBRE	68	19.084	121.213	16.639	1.251	133	158.320
1902		22.308	145.239	22.008	1.447	161	191.163
DAL 24 OTTOBRE AL 31 DICEMBRE	68	3.775	25.486	3.819	256	16	33.352
DAL 1 GENNAIO AL 23 OTTOBRE	69	18.533	119.753	18.189	1.191	145	157.811
1901		22.370	131.793	22.572	1.314	97	178.146
DAL 24 OTTOBRE AL 31 DICEMBRE	69	3.332	22.109	3.645	222	7	29.315
DAL 1 GENNAIO AL 23 OTTOBRE	70	19.038	109.684	18.927	1.092	90	148.831
1900		21.732	125.623	24.444	1.177	102	173.078
DAL 24 OTTOBRE AL 31 DICEMBRE	70	3.521	21.014	4.072	215	26	28.848
DAL 1 GENNAIO AL 23 OTTOBRE	71	18.211	104.609	20.372	962	76	144.230
1899		11.390	103.207	24.012	1.018	90	139.707
DAL 24 OTTOBRE AL 31 DICEMBRE	71	2.103	19.182	4.314	171	18	25.788
DAL 1 GENNAIO AL 23 OTTOBRE	72	9.277	84.025	19.698	847	72	113.919
1898		10.094	90.617	23.921	874	72	125.578
DAL 24 OTTOBRE AL 31 DICEMBRE	72	1.841	16.222	4.083	161	13	22.320
DAL 1 GENNAIO AL 23 OTTOBRE	73	8.253	74.395	19.838	713	59	103.258
1897		9.177	82.636	24.404	763	50	117.030
DAL 24 OTTOBRE AL 31 DICEMBRE	73	1.610	15.070	4.291	149	2	21.122
DAL 1 GENNAIO AL 23 OTTOBRE	74	7.567	67.566	20.113	614	48	95.908
1896		8.162	71.548	23.550	636	46	103.942
DAL 24 OTTOBRE AL 31 DICEMBRE	74	1.472	13.056	4.095	99	8	18.730
DAL 1 GENNAIO AL 23 OTTOBRE	75	6.690	58.492	19.455	537	38	85.212
1895		8.341	59.564	21.965	558	50	90.478
DAL 24 OTTOBRE AL 31 DICEMBRE	75	1.196	10.141	3.550	95	10	14.992
DAL 1 GENNAIO AL 23 OTTOBRE	76	7.145	49.423	18.415	463	40	75.486
1894		7.576	54.154	22.294	503	32	84.559
DAL 24 OTTOBRE AL 31 DICEMBRE	76	1.167	10.105	3.885	96	6	15.259
DAL 1 GENNAIO AL 23 OTTOBRE	77	6.409	44.049	18.409	407	26	69.300
1893		7.293	49.700	22.715	403	32	80.143
DAL 24 OTTOBRE AL 31 DICEMBRE	77	1.067	8.916	3.952	84	8	14.027
DAL 1 GENNAIO AL 23 OTTOBRE	78	6.226	40.784	18.763	319	24	66.116
1892		6.828	43.647	21.864	330	19	72.688
DAL 24 OTTOBRE AL 31 DICEMBRE	78	964	7.958	3.906	66	5	12.899
DAL 1 GENNAIO AL 23 OTTOBRE	79	5.864	35.689	17.958	264	14	59.789
1891		5.815	37.405	21.464	273	22	64.979
DAL 24 OTTOBRE AL 31 DICEMBRE	79	821	6.471	3.572	50	5	10.919
DAL 1 GENNAIO AL 23 OTTOBRE	80	4.994	30.934	17.892	223	17	54.060
1890		5.735	30.905	19.784	241	14	56.679
DAL 24 OTTOBRE AL 31 DICEMBRE	80	844	5.296	3.260	50	-	9.450
DAL 1 GENNAIO AL 23 OTTOBRE	81	4.891	25.609	16.524	191	14	47.229
1889		4.733	26.721	19.680	235	16	51.385
DAL 24 OTTOBRE AL 31 DICEMBRE	81	718	4.827	3.571	45	2	9.163
DAL 1 GENNAIO AL 23 OTTOBRE	82	4.015	21.894	16.109	190	14	42.222
1888		4.005	20.550	17.707	146	21	42.429
DAL 24 OTTOBRE AL 31 DICEMBRE	82	544	3.954	3.166	22	5	7.591
DAL 1 GENNAIO AL 23 OTTOBRE	83	3.461	16.696	14.541	124	16	34.838
1887		3.535	16.795	16.389	129	11	36.859
DAL 24 OTTOBRE AL 31 DICEMBRE	83	490	3.270	3.006	26	3	6.795
DAL 1 GENNAIO AL 23 OTTOBRE	84	3.045	13.525	13.383	103	8	30.064
1886		3.001	12.298	13.631	85	12	29.027
DAL 24 OTTOBRE AL 31 DICEMBRE	84	432	2.464	2.554	14	3	5.467
DAL 1 GENNAIO AL 23 OTTOBRE	85	2.569	9.834	11.077	71	9	23.560
1885		2.280	10.153	12.565	72	6	25.076
DAL 24 OTTOBRE AL 31 DICEMBRE	85	350	1.943	2.314	10	3	4.620
DAL 1 GENNAIO AL 23 OTTOBRE	86	1.930	8.210	10.251	62	3	20.456
1884		1.920	7.672	10.734	65	5	20.396
DAL 24 OTTOBRE AL 31 DICEMBRE	86	297	1.618	2.082	10	2	4.009
DAL 1 GENNAIO AL 23 OTTOBRE	87	1.623	6.054	8.652	55	3	16.387
1883		1.564	5.373	8.693	43	4	15.677
DAL 24 OTTOBRE AL 31 DICEMBRE	87	235	1.034	1.682	11	1	2.963
DAL 1 GENNAIO AL 23 OTTOBRE	88	1.329	4.339	7.011	32	3	12.714

sesso, anno di nascita e stato civile


F E M M I N E						TOTALE	ANNO DI NASCITA
Nubili	Coniugate	Vedove	Separate legalmente	Divorziate	Totale		
42.729	126.275	88.963	1.497	120	259.584	473.513	1904
7.487	23.070	15.845	260	21	46.683	84.351	DAL 24 OTTOBRE AL 31 DICEMBRE
35.242	103.205	73.118	1.237	99	212.901	389.162	DAL 1 GENNAIO AL 23 OTTOBRE
39.644	109.712	87.438	1.205	103	238.102	430.272	1903
7.059	20.099	15.609	208	25	43.000	76.850	DAL 24 OTTOBRE AL 31 DICEMBRE
32.585	89.613	71.829	997	78	195.102	353.422	DAL 1 GENNAIO AL 23 OTTOBRE
39.306	105.260	92.871	1.116	85	238.638	429.801	1902
6.975	19.335	16.497	213	15	43.035	76.387	DAL 24 OTTOBRE AL 31 DICEMBRE
32.331	85.925	76.374	903	70	195.603	353.414	DAL 1 GENNAIO AL 23 OTTOBRE
38.495	92.524	92.014	1.042	94	224.169	402.315	1901
6.411	16.328	15.579	173	24	38.515	67.830	DAL 24 OTTOBRE AL 31 DICEMBRE
32.084	76.196	76.435	869	70	185.654	334.485	DAL 1 GENNAIO AL 23 OTTOBRE
37.974	89.357	96.756	989	82	225.158	398.236	1900
6.646	15.623	16.532	191	14	39.006	67.854	DAL 24 OTTOBRE AL 31 DICEMBRE
31.328	73.734	80.224	798	68	186.152	330.382	DAL 1 GENNAIO AL 23 OTTOBRE
28.860	71.527	93.423	757	72	194.639	334.346	1899
5.581	13.765	17.144	150	11	36.651	62.439	DAL 24 OTTOBRE AL 31 DICEMBRE
23.279	57.762	76.279	607	61	157.988	271.907	DAL 1 GENNAIO AL 23 OTTOBRE
27.038	62.025	92.046	727	67	181.903	307.481	1898
5.075	11.566	16.333	120	13	33.107	55.427	DAL 24 OTTOBRE AL 31 DICEMBRE
21.963	50.459	75.713	607	54	148.796	252.054	DAL 1 GENNAIO AL 23 OTTOBRE
25.925	55.644	93.225	643	59	175.496	292.526	1897
4.936	10.307	16.988	112	10	32.353	53.475	DAL 24 OTTOBRE AL 31 DICEMBRE
20.989	45.337	76.237	531	49	143.143	239.051	DAL 1 GENNAIO AL 23 OTTOBRE
24.412	47.859	90.877	551	58	163.757	267.699	1896
4.571	8.938	16.341	99	14	29.963	48.693	DAL 24 OTTOBRE AL 31 DICEMBRE
19.841	38.921	74.536	452	44	133.794	219.006	DAL 1 GENNAIO AL 23 OTTOBRE
23.432	39.507	85.454	445	43	148.881	239.359	1895
3.925	7.051	14.526	73	8	25.583	40.575	DAL 24 OTTOBRE AL 31 DICEMBRE
19.507	32.456	70.928	372	35	123.298	198.784	DAL 1 GENNAIO AL 23 OTTOBRE
21.246	33.264	82.941	447	41	137.939	222.498	1894
3.763	6.480	15.089	82	10	25.424	40.683	DAL 24 OTTOBRE AL 31 DICEMBRE
17.483	26.784	67.852	365	31	112.515	181.815	DAL 1 GENNAIO AL 23 OTTOBRE
19.864	28.007	80.500	347	36	128.754	208.897	1893
3.587	5.401	14.456	60	7	23.511	37.538	DAL 24 OTTOBRE AL 31 DICEMBRE
16.277	22.606	66.044	287	29	105.243	171.359	DAL 1 GENNAIO AL 23 OTTOBRE
17.558	22.695	74.682	278	25	115.238	187.926	1892
3.044	4.379	13.127	59	3	20.612	33.511	DAL 24 OTTOBRE AL 31 DICEMBRE
14.514	18.316	61.555	219	22	94.626	154.415	DAL 1 GENNAIO AL 23 OTTOBRE
15.699	17.928	70.802	249	33	104.711	169.690	1891
2.661	3.312	12.327	42	7	18.349	29.268	DAL 24 OTTOBRE AL 31 DICEMBRE
13.038	14.616	58.475	207	26	86.362	140.422	DAL 1 GENNAIO AL 23 OTTOBRE
14.568	14.551	64.928	238	21	94.306	150.985	1890
2.507	2.640	11.127	32	5	16.311	25.761	DAL 24 OTTOBRE AL 31 DICEMBRE
12.061	11.911	53.801	206	16	77.995	125.224	DAL 1 GENNAIO AL 23 OTTOBRE
12.188	11.651	60.756	196	18	84.809	136.194	1889
2.222	2.312	11.211	36	4	15.785	24.948	DAL 24 OTTOBRE AL 31 DICEMBRE
9.966	9.339	49.545	160	14	69.024	111.246	DAL 1 GENNAIO AL 23 OTTOBRE
10.384	8.094	53.671	159	17	72.325	114.754	1888
1.834	1.532	10.020	32	3	13.421	21.012	DAL 24 OTTOBRE AL 31 DICEMBRE
8.550	6.562	43.651	127	14	58.904	93.742	DAL 1 GENNAIO AL 23 OTTOBRE
8.859	6.073	46.113	123	13	61.181	98.040	1887
1.568	1.187	8.736	26	2	11.519	18.314	DAL 24 OTTOBRE AL 31 DICEMBRE
7.291	4.886	37.377	97	11	49.662	79.726	DAL 1 GENNAIO AL 23 OTTOBRE
7.340	4.095	37.578	94	6	49.113	78.140	1886
1.343	858	7.204	11	2	9.418	14.885	DAL 24 OTTOBRE AL 31 DICEMBRE
5.997	3.237	30.374	83	4	39.695	63.255	DAL 1 GENNAIO AL 23 OTTOBRE
6.001	3.223	33.015	85	11	42.335	67.411	1885
1.127	678	6.375	17	4	8.201	12.821	DAL 24 OTTOBRE AL 31 DICEMBRE
4.874	2.545	26.640	68	7	34.134	54.590	DAL 1 GENNAIO AL 23 OTTOBRE
4.984	2.163	27.697	83	13	34.940	55.336	1884
907	410	5.504	15	2	6.838	10.847	DAL 24 OTTOBRE AL 31 DICEMBRE
4.077	1.753	22.193	68	11	28.102	44.489	DAL 1 GENNAIO AL 23 OTTOBRE
3.786	1.509	21.429	42	7	26.773	42.450	1883
631	300	4.131	3	2	5.067	8.030	DAL 24 OTTOBRE AL 31 DICEMBRE
3.155	1.209	17.298	39	5	21.706	34.420	DAL 1 GENNAIO AL 23 OTTOBRE

Segue TAV. 15 - Popolazione presente per


ANNO DI NASCITA	ETÀ (anni)	M A S C H I					Totale
		Celibi	Coniugati	Vedovi	Separati legalmente	Divorziati	
1882		1.296	3.951	7.124	29	4	12.404
DAL 24 OTTOBRE AL 31 DICEMBRE	88	180	872	1.339	4	1	2.396
DAL 1 GENNAIO AL 23 OTTOBRE	89	1.116	3.079	5.785	25	3	10.008
1881		1.128	2.856	5.861	27	3	9.875
DAL 24 OTTOBRE AL 31 DICEMBRE	89	138	629	1.296	6	1	2.070
DAL 1 GENNAIO AL 23 OTTOBRE	90	990	2.227	4.565	21	2	7.805
1880		1.132	2.035	4.065	19	-	7.251
DAL 24 OTTOBRE AL 31 DICEMBRE	90	109	393	787	9	-	1.298
DAL 1 GENNAIO AL 23 OTTOBRE	91	1.023	1.642	3.278	10	-	5.953
1879		779	1.090	2.926	9	-	4.804
DAL 24 OTTOBRE AL 31 DICEMBRE	91	84	257	643	1	-	985
DAL 1 GENNAIO AL 23 OTTOBRE	92	695	833	2.283	8	-	3.819
1878		702	738	2.098	7	-	3.545
DAL 24 OTTOBRE AL 31 DICEMBRE	92	47	140	437	-	-	624
DAL 1 GENNAIO AL 23 OTTOBRE	93	655	598	1.661	7	-	2.921
1877		637	450	1.414	4	1	2.506
DAL 24 OTTOBRE AL 31 DICEMBRE	93	35	102	279	2	-	418
DAL 1 GENNAIO AL 23 OTTOBRE	94	602	348	1.135	2	1	2.088
1876		549	286	1.028	3	1	1.867
DAL 24 OTTOBRE AL 31 DICEMBRE	94	22	64	241	1	-	328
DAL 1 GENNAIO AL 23 OTTOBRE	95	527	222	787	2	1	1.539
1875		562	187	651	3	1	1.404
DAL 24 OTTOBRE AL 31 DICEMBRE	95	26	45	133	-	-	204
DAL 1 GENNAIO AL 23 OTTOBRE	96	536	142	518	3	1	1.200
1874		503	90	361	1	-	955
DAL 24 OTTOBRE AL 31 DICEMBRE	96	18	18	74	1	-	111
DAL 1 GENNAIO AL 23 OTTOBRE	97	485	72	287	-	-	844
1873		465	91	197	4	-	757
DAL 24 OTTOBRE AL 31 DICEMBRE	97	7	20	51	1	-	79
DAL 1 GENNAIO AL 23 OTTOBRE	98	458	71	146	3	-	678
1872		625	68	163	1	1	858
DAL 24 OTTOBRE AL 31 DICEMBRE	98	19	13	34	-	-	66
DAL 1 GENNAIO AL 23 OTTOBRE	99	606	55	129	1	1	792
1871		157	10	34	-	-	201
DAL 24 OTTOBRE AL 31 DICEMBRE	99	135	7	25	-	-	167
DAL 1 GENNAIO AL 23 OTTOBRE	100	22	3	9	-	-	34
1870 E ANNI PRECEDENTI	100 E OLTRE	85	38	36	1	-	160
TOTALE		12.971.457	12.373.006	577.804	111.851	11.114	26.145.232

Sesso, anno di nascita e stato civile

F E M M I N E						TOTALE	ANNO DI NASCITA
Nubili	Coniugate	Vedove	Separate legalmente	Divorziate	Totale		
3.127	1.038	17.157	45	5	21.372	33.776	1882
580	188	3.399	9	1	4.177	6.573	DAL 24 OTTOBRE AL 31 DICEMBRE
2.547	850	13.758	36	4	17.195	27.203	DAL 1 GENNAIO AL 23 OTTOBRE
2.451	693	13.554	33	3	16.734	26.609	1881
437	164	2.896	6	1	3.504	5.574	DAL 24 OTTOBRE AL 31 DICEMBRE
2.014	529	10.658	27	2	13.230	21.035	DAL 1 GENNAIO AL 23 OTTOBRE
2.189	540	10.052	28	1	12.810	20.061	1880
331	134	1.898	1	1	2.365	3.663	DAL 24 OTTOBRE AL 31 DICEMBRE
1.858	406	8.154	27	-	10.445	16.398	DAL 1 GENNAIO AL 23 OTTOBRE
1.453	231	6.718	13	1	8.416	13.220	1879
236	50	1.451	2	-	1.739	2.724	DAL 24 OTTOBRE AL 31 DICEMBRE
1.217	181	5.267	11	1	6.677	10.496	DAL 1 GENNAIO AL 23 OTTOBRE
1.122	123	4.822	11	3	6.081	9.626	1878
151	29	1.010	2	-	1.192	1.816	DAL 24 OTTOBRE AL 31 DICEMBRE
971	94	3.812	9	3	4.889	7.810	DAL 1 GENNAIO AL 23 OTTOBRE
920	104	3.333	6	-	4.363	6.869	1877
111	20	665	1	-	797	1.215	DAL 24 OTTOBRE AL 31 DICEMBRE
809	84	2.668	5	-	3.566	5.654	DAL 1 GENNAIO AL 23 OTTOBRE
812	47	2.375	3	1	3.238	5.105	1876
82	13	481	-	-	576	904	DAL 24 OTTOBRE AL 31 DICEMBRE
730	34	1.894	3	1	2.662	4.201	DAL 1 GENNAIO AL 23 OTTOBRE
675	37	1.592	1	2	2.307	3.711	1875
71	8	339	1	1	420	624	DAL 24 OTTOBRE AL 31 DICEMBRE
604	29	1.253	-	1	1.887	3.087	DAL 1 GENNAIO AL 23 OTTOBRE
527	40	995	3	1	1.566	2.521	1874
25	7	195	1	1	229	340	DAL 24 OTTOBRE AL 31 DICEMBRE
507	33	800	2	-	1.337	2.181	DAL 1 GENNAIO AL 23 OTTOBRE
529	40	600	1	1	1.171	1.928	1873
17	4	114	-	1	136	215	DAL 24 OTTOBRE AL 31 DICEMBRE
512	36	486	1	-	1.035	1.713	DAL 1 GENNAIO AL 23 OTTOBRE
685	55	387	2	-	1.129	1.987	1872
32	10	69	1	-	112	178	DAL 24 OTTOBRE AL 31 DICEMBRE
653	45	318	1	-	1.017	1.809	DAL 1 GENNAIO AL 23 OTTOBRE
83	5	81	-	-	169	370	1871
77	4	54	-	-	135	302	DAL 24 OTTOBRE AL 31 DICEMBRE
6	1	27	-	-	34	68	DAL 1 GENNAIO AL 23 OTTOBRE
76	26	66	1	1	170	330	1870 E ANNI PRECEDENTI
11.942.362	12.670.129	2.838.263	134.905	13.846	27.599.505	53.744.737	TOTALE



PROFESSIONI E ATTIVITÀ ECONOMICHE



TAV. 16 — Popolazione residente attiva in condizione professionale per sesso e professione (categorie)

PROFESSIONI	M	F	MF
1 - PROFESSIONI LIBERALI, TECNICHE, SCIENTIFICHE E ASSIMILATE	936.370	669.487	1.605.857
1.1 - PROFESSORI, INSEGNANTI, E ASSIMILATI	226.690	452.189	678.879
1.11 - Professori universitari e assimilati	10.889	4.558	21.447
1.12 - Professori di scuola secondaria superiore e assimilati	44.732	43.474	88.206
1.13 - Professori di scuola media e assimilati	64.260	112.924	177.184
1.14 - Insegnanti di scuola elementare e assimilati	67.724	261.001	328.725
1.15 - Presidi, capi di istituti di istruzione, direttori didattici	9.443	4.915	14.358
1.16 - Insegnanti non altrove classificati	23.258	24.998	48.256
1.17 - Cultori di discipline non altrove classificati	384	319	703
1.2 - SCRITTORI, GIORNALISTI, ARTISTI, E ASSIMILATI	45.867	11.192	57.059
1.21 - Scrittori, giornalisti e pubblicisti	11.096	2.034	13.130
1.22 - Pittori, scultori, e assimilati	13.328	3.690	17.018
1.23 - Registi, direttori artistici, coreografi e tecnici dello spettacolo	1.598	484	2.082
1.24 - Musicisti, orchestrali, artisti lirici, attori	13.744	3.743	17.487
1.25 - Artisti di varietà e assimilati	1.757	1.165	2.922
1.26 - Atleti, allenatori, e assimilati	4.344	76	4.420
1.3 - MEMBRI DEL CLERO E ASSIMILATI	31.458	739	32.197
1.31 - Arcivescovi, vescovi diocesani e superiori generali	976	739	1.715
1.32 - Parroci e altri sacerdoti addetti alla cura delle anime	29.833	—	29.833
1.33 - Ministri di culti non cattolici	649	—	649
1.4 - MEDICI, FARMACISTI, OSTETRICHE, INFERMIERI E TECNICI SANITARI	179.351	178.560	357.911
1.41 - Medici chirurghi generici	66.036	5.221	71.257
1.42 - Medici chirurghi specialisti	12.499	2.344	14.843
1.43 - Dentisti	4.515	430	4.945
1.44 - Farmacisti	11.710	8.149	19.859
1.45 - Ostetriche	—	12.702	12.702
1.46 - Infermieri e assimilati	65.859	134.119	199.978
1.47 - Operatori radiografici, ottici, odontotecnici, e assimilati	16.565	2.541	19.106
1.48 - Assistenti, tecnici sanitari, e assimilati	2.167	13.054	15.221
1.5 - MAGISTRATI, AVVOCATI, NOTAI	49.396	1.917	51.313
1.51 - Magistrati e giuristi	6.999	207	7.206
1.52 - Avvocati e procuratori legali	38.872	1.386	40.258
1.53 - Notai	3.525	324	3.849
1.6 - AGRONOMI, VETERINARI E PERITI AGRARI	14.264	1.551	15.815
1.61 - Agronomi; periti agrari, forestali, zootecnici; e assimilati	8.004	902	8.906
1.62 - Veterinari	5.272	21	5.293
1.63 - Biologi, zoologi, naturalisti	988	628	1.616
1.7 - FISICI, CHIMICI, INGEGNERI, GEOMETRI, PERITI INDUSTRIALI, DISEGNATORI E CARTOGRAFI	189.116	5.125	194.241
1.71 - Fisici, astronomi, geologi	1.837	116	1.953
1.72 - Chimici	11.248	1.453	12.701
1.73 - Ingegneri edili	8.113	10	8.123
1.74 - Altri ingegneri	27.895	90	27.985
1.75 - Architetti	7.494	594	8.088
1.76 - Geometri e periti edili	63.633	391	64.024
1.77 - Periti industriali, periti chimici, periti d'arte, e assimilati	19.474	775	20.249
1.78 - Disegnatori tecnici e cartografi	48.199	1.556	49.755
1.79 - Tecnici di impianti nucleari	1.223	140	1.363
1.8 - MATEMATICI, STATISTICI, ECONOMISTI E COMMERCIALISTI	16.663	1.811	18.474
1.81 - Matematici, statistici, attuari, economisti e sociologi	946	271	1.217
1.82 - Commercialisti e assimilati	15.717	1.540	17.257
1.9 - IMPIEGATI TECNICI	183.565	16.403	199.968
1.91 - Tecnici con mansioni direttive e di concetto (escluse le professioni agricole)	99.720	6.548	106.268
1.92 - Tecnici con mansioni esecutive (escluse le professioni agricole)	83.845	9.855	93.700
2 - PROFESSIONI AMMINISTRATIVE E ASSIMILATE	1.863.699	746.550	2.610.249
2.1 - IMPRENDITORI E DIRETTORI DELLE IMPRESE E DELLA PUBBLICA AMMINISTRAZIONE	137.624	12.619	150.243
2.11 - Imprenditori titolari e amministratori delegati di imprese industriali, dei trasporti, del credito e dei servizi	102.123	6.691	108.814
2.12 - Imprenditori titolari e amministratori delegati di imprese commerciali	13.438	2.073	15.511
2.13 - Imprenditori titolari e amministratori delegati di pubblici esercizi	2.360	714	3.074
2.14 - Direttori e categorie similari delle industrie, dei trasporti, del credito e dei servizi	8.897	717	9.614
2.15 - Direttori e categorie similari del commercio	4.098	1.054	5.152
2.16 - Direttori e categorie similari dei pubblici esercizi	3.527	951	4.478
2.17 - Direttori generali e categorie similari della Pubblica Amministrazione	3.181	419	3.600
2.2 - IMPIEGATI AMMINISTRATIVI CON MANSIONI DIRETTIVE E DI CONCETTO	757.036	301.144	1.058.180
2.21 - Impiegati amministrativi con mansioni direttive e di concetto	584.225	196.117	780.342
2.22 - Bibliotecari, impiegati di archivio, e assimilati	6.701	3.007	9.708

Segue Tav. 16 — Popolazione residente attiva in condizione professionale per sesso e professione (categorie)

PROFESSIONI	M	F	MF
2.23 - Cancellieri e ufficiali giudiziari	7.008	629	7.637
2.24 - Capistazione e assimilati	15.149	241	15.390
2.25 - Titolari di uffici postali, telegrafici, e assimilati	2.337	1.232	3.569
2.26 - Analisti e programmatori di calcolatori elettronici e di macchine contabili	7.968	917	8.885
2.27 - Capitreno e assimilati	16.499	541	17.040
2.28 - Cassieri di negozio	2.504	11.663	14.167
2.29 - Contabili, economisti, cassieri non altrove classificati	114.645	86.797	201.442
2.3 - IMPIEGATI AMMINISTRATIVI CON MANSIONI ESECUTIVE	615.916	431.667	1.047.583
2.31 - Dattilografi e stenografi	9.573	93.302	102.875
2.32 - Operatori di macchine contabili e calcolatrici	2.013	1.754	3.767
2.33 - Operatori di macchine perforatrici	1.332	7.442	8.774
2.34 - Operatori di calcolatori elettronici, di macchine tradizionali, e assimilati	7.960	3.363	11.323
2.35 - Fattorini e bigliettai	21.714	562	22.276
2.36 - Portalettere e fattorini postali	52.082	5.523	57.605
2.37 - Telefonisti e telegrafisti	16.428	18.865	35.293
2.38 - Pesatori e misuratori	2.215	542	2.757
2.39 - Impiegati amministrativi non altrove classificati	502.599	300.314	802.913
2.4 - MEMBRI DEI CORPI ARMATI DELLO STATO	95.480	—	95.480
2.41 - Ufficiali	25.344	—	25.344
2.42 - Sottufficiali	59.817	—	59.817
2.43 - Graduati e militari di carriera	10.319	—	10.319
2.5 - MEMBRI DEI CORPI DI POLIZIA E SICUREZZA INTERNA	257.643	1.120	258.763
2.51 - Ufficiali dei Carabinieri, di Polizia, della Guardia di Finanza, dei Vigili del fuoco, e assimilati	6.951	178	7.129
2.52 - Ispettori generali di P.S., Questori, Commissari di Polizia, e assimilati	1.536	—	1.536
2.53 - Sottufficiali dei Carabinieri, di Polizia, della Guardia di Finanza, dei Vigili del fuoco, e assimilati	47.898	315	48.213
2.54 - Carabinieri, agenti di Polizia, guardie di Finanza, vigili del fuoco, e assimilati	201.258	627	201.885
3 - PROFESSIONI INERENTI ALL'AGRICOLTURA, ALLA SILVICOLTURA, ALL'ALLEVAMENTO DEL BESTIAME E ALLA PESCA	2.317.272	946.934	3.264.206
3.1 - CONDUTTORI E DIRETTORI DI AZIENDE AGRICOLE, FORESTALI E ZOOTECNICHE	1.354.197	498.705	1.852.902
3.11 - Conduttori di aziende ad ordinamento produttivo misto e assimilati	1.117.296	424.592	1.541.888
3.12 - Conduttori di aziende ad ordinamento produttivo specializzato e assimilati	182.027	67.905	249.932
3.13 - Conduttori allevatori e assimilati	48.519	5.768	54.287
3.14 - Direttori e categorie similari delle aziende agricole, forestali e zootecniche	6.355	440	6.795
3.2 - LAVORATORI AGRICOLI, CONDUCENTI DI MACCHINE AGRICOLE, PASTORI, E ASSIMILATI	895.976	447.384	1.343.360
3.21 - Lavoratori agricoli generici	798.293	441.331	1.239.624
3.22 - Lavoratori agricoli specializzati	31.476	4.737	36.213
3.23 - Conducenti di macchine agricole	26.742	318	27.060
3.24 - Pastori e guardiani di animali	39.465	998	40.463
3.3 - LAVORATORI FORESTALI E CARBONAI	19.715	569	20.284
3.31 - Lavoratori forestali e boschivi	18.298	297	18.595
3.32 - Carbonai	1.417	272	1.689
3.4 - PESCATORI, CACCIATORI, E ASSIMILATI	47.384	276	47.660
3.41 - Pescatori e assimilati	47.218	272	47.490
3.42 - Cacciatori	166	4	170
4 - PROFESSIONI INERENTI ALLA ESTRAZIONE ED ALLA LAVORAZIONE DEI MINERALI E DEI LORO PRODOTTI	2.054.373	210.564	2.264.937
4.1 - SONDATORI, PERFORATORI, MINATORI, E ASSIMILATI	60.392	956	61.348
4.11 - Sondatori e perforatori	5.591	—	5.591
4.12 - Minatori e cavaatori	38.237	—	38.237
4.13 - Manovali di miniera e di cava	11.264	578	11.842
4.14 - Operai addetti alla estrazione ed alla preparazione dei minerali non altrove classificati	5.300	378	5.678
4.2 - FONDITORI, LAMINATORI, E ASSIMILATI	122.036	13.256	135.292
4.21 - Fonditori, fornaioli e formatori	76.591	7.427	84.018
4.22 - Laminatori e trafilatori	32.216	3.874	36.090
4.23 - Galvanoplastieri, cementatori e temperatori	13.229	1.955	15.184
4.3 - FABBRIFERRAI, TORNITORI, INCISORI, ORAFI, ARGENTIERI, E ASSIMILATI	743.445	88.240	831.685
4.31 - Fabbriferri e fucinatori	100.297	1.489	101.786
4.32 - Alesatori, fresatori e tornitori	193.622	7.244	200.866
4.33 - Finitori e pulitori di prodotti meccanici	49.663	4.870	54.533
4.34 - Utensilisti ed attrezzisti di officina	36.362	6.404	42.766
4.35 - Incisori di metalli, orafi e argentieri	25.286	7.650	32.936
4.36 - Operai metallurgici non altrove classificati	338.215	60.583	398.798

Segue Tav. 16 — Popolazione residente attiva in condizione professionale per sesso e professione (categorie)

PROFESSIONI	M	F	MF
4.4 - MECCANICI MONTATORI, RIPARATORI, DI PRECISIONE, E ASSIMILATI	655.322	49.343	704.665
4.41 - Meccanici generici e riparatori meccanici	524.686	18.255	542.941
4.42 - Meccanici montatori	82.214	20.995	103.209
4.43 - Meccanici e riparatori meccanici di protesi	2.853	584	3.437
4.44 - Meccanici di precisione e orologiai	35.015	8.511	43.526
4.45 - Lubrificatori e pulitori	10.554	998	11.552
4.5 - CARPENTIERI IN FERRO, SALDATORI, E ASSIMILATI	276.783	19.010	295.793
4.51 - Carpenteri in ferro	50.192	454	50.646
4.52 - Saldatori	126.101	9.494	135.595
4.53 - Lamieristi e ramai	100.490	9.062	109.552
4.6 - FRANTUMATORI, CEMENTIERI E OPERAI ADDETTI ALLA LAVORAZIONE DEI MINERALI NON METALLIFERI	196.395	39.759	236.154
4.61 - Frantumatori, cementieri, e assimilati	16.408	999	17.407
4.62 - Tagliatori, levigatori, modellatori, di pietre, e assimilati	51.252	2.321	53.573
4.63 - Vetrai	43.548	8.595	52.143
4.64 - Ceramisti e terracottai	39.624	20.752	60.376
4.65 - Fornaci di laterizi	37.495	1.725	39.220
4.66 - Molatori, lucidatori e smerigliatori, di pietre e vetro	3.006	1.825	4.831
4.67 - Incisori, decoratori, mosaicisti, di pietre, ceramiche e vetro	5.062	3.542	8.604
5 - PROFESSIONI INERENTI ALLA TRASFORMAZIONE DEI PRODOTTI	1.561.274	1.114.826	2.676.100
5.1 - PANETTIERI, PASTAI, DOLCIARI, MACELLATORI, CASARI, VINIFICATORI, E ASSIMILATI	207.452	75.100	282.552
5.11 - Mugnai e risieri	15.433	1.619	17.052
5.12 - Panettieri e pastai	69.491	12.356	81.847
5.13 - Pasticcieri, caramellai, e assimilati	34.256	18.521	52.777
5.14 - Zuccherieri	3.460	231	3.691
5.15 - Macellatori, insaccatori, salatori, e assimilati	28.422	6.343	34.765
5.16 - Conservieri	9.303	11.878	21.181
5.17 - Casari	18.224	3.814	22.038
5.18 - Vinificatori, birrai, lavoratori delle acque minerali, delle bevande alcoliche e analcoliche	19.086	4.649	23.735
5.19 - Cernitori di prodotti agricoli e addetti alla lavorazione dei prodotti alimentari non altrove classificati	9.777	15.689	25.466
5.2 - SELEZIONATORI, CONDIZIONATORI E CONFEZIONATORI DEL TABACCO	3.737	28.932	32.669
5.21 - Condizionatori del tabacco	1.640	23.790	26.430
5.22 - Sigarai, sigaretta e altri confezionatori del tabacco	2.097	5.142	7.239
5.3 - FILATORI, TESSITORI, TINTORI, E ASSIMILATI	159.466	199.126	358.592
5.31 - Cernitori, essiccatori, lavatori, cardatori, e assimilati	8.593	3.641	12.234
5.32 - Filatori	23.662	36.986	60.648
5.33 - Tessitori	50.758	75.135	125.893
5.34 - Finitori di filati e tessuti	9.356	13.270	22.626
5.35 - Candeggiatori e tintori di filati e tessuti	13.744	5.561	19.305
5.36 - Stampatori di tessuti	5.700	1.968	7.668
5.37 - Operai tessili non altrove classificati	47.653	62.565	110.218
5.4 - MAGLIERISTI, SARTI, CAPPELLAI, TAPPEZZIERI, E ASSIMILATI	149.547	508.968	658.515
5.41 - Biancheristi e camiciai	4.899	81.579	86.478
5.42 - Maglieristi e calzettai	13.795	142.072	155.867
5.43 - Sarti e confezionatori di pellicce	84.304	210.835	295.139
5.44 - Cravattai, cappellai, guantai, e assimilati	4.574	8.651	13.225
5.45 - Ricamatrici, ornatori, e assimilati	2.234	33.238	35.472
5.46 - Bottonieri e assimilati	4.377	3.848	8.225
5.47 - Tappezzieri e materassai	31.908	9.600	41.508
5.48 - Lavoratori dell'abbigliamento e dell'arredamento non altrove classificati	3.456	19.145	22.601
5.5 - CONCIATORI, CALZOLAI, PELLETTIERI, E ASSIMILATI	157.784	97.789	255.573
5.51 - Conciatori e tintori di pelli, simipelli e cuoio	18.696	7.708	26.404
5.52 - Calzolai	116.230	65.975	182.205
5.53 - Borsettai, valigiai, e assimilati	15.275	15.215	30.490
5.54 - Addetti alla lavorazione delle pelli, simipelli e del cuoio non altrove classificati	7.583	8.891	16.474
5.6 - SEGATORI, TORNITORI, FALEGNAMI, MOBILIERI, E ASSIMILATI	501.710	47.298	549.008
5.61 - Segatori e piallatori del legname	14.708	4.539	19.247
5.62 - Falegnami e mobiliieri in legno e formica	338.152	20.510	358.662
5.63 - Tornitori, intagliatori, incisori, del legno, e assimilati	10.716	1.307	12.023
5.64 - Liutai e assimilati	4.890	1.370	6.260
5.65 - Bottai, carradori, e assimilati	3.513	223	3.736
5.66 - Carpenteri in legno	87.141	333	87.474
5.67 - Mobiliieri in canna, vimini e giunchi, cestai, canestrai, stuoi, e assimilati	5.795	5.157	10.952
5.68 - Verniciatori e lucidatori del legno e paglia	17.236	5.987	23.223
5.69 - Addetti alla lavorazione del legno e dei materiali legnosi non altrove classificati	19.559	7.872	27.431

Segue Tav. 16 — Popolazione residente attiva in condizione professionale per sesso e professione (categorie)

PROFESSIONI	M	F	MF
5.7 - ANALIZZATORI, PETROLIERI, GOMMAI, PROFUMISTI, E ASSIMILATI	190.437	66.720	257.157
5.71 - Analizzatori, campionatori, dosatori, e assimilati	13.492	3.973	17.465
5.72 - Coloristi	2.918	408	3.326
5.73 - Petrolieri	6.297	294	6.591
5.74 - Gomma	43.197	9.397	52.594
5.75 - Plasticisti	28.383	23.188	51.571
5.76 - Fiammiferai	620	885	1.505
5.77 - Pirotecnici e artificieri	2.837	824	3.661
5.78 - Profumisti, saponieri, e assimilati	2.273	3.292	5.565
5.79 - Sorveglianti di apparecchi chimici e altri addetti alle lavorazioni chimiche non altrove classificati	90.420	24.459	114.879
5.8 - CARTAI, CARTOTECNICI, TIPOGRAFI, LEGATORI, FOTOGRAFI, E ASSIMILATI	165.885	52.610	218.495
5.81 - Cartai e cartonai	28.942	10.349	39.291
5.82 - Cartotecnici	18.312	17.336	35.648
5.83 - Addetti alla lavorazione e fabbricazione della carta non altrove classificati	2.845	1.552	4.397
5.84 - Compositori	49.189	6.197	55.386
5.85 - Impressori	10.717	1.310	12.027
5.86 - Litografi, zincografi	17.280	1.691	18.971
5.87 - Fotografi e fototecnici	30.202	4.890	35.092
5.88 - Legatori	6.315	8.276	14.591
5.89 - Addetti alle lavorazioni poligrafiche e di legatoria non altrove classificati	2.083	1.009	3.092
5.9 - VERIFICATORI, IMBALLATORI, E ASSIMILATI	25.256	38.283	63.539
5.91 - Verificatori di prodotti	3.655	3.598	7.253
5.92 - Imballatori, inscatolatori, imbottiglieri, e assimilati	21.601	34.685	56.286
6 - PROFESSIONI INERENTI ALLE COSTRUZIONI EDILI E ALL'INSTALLAZIONE ED ESERCIZIO DI IMPIANTI DI ELETTRICITÀ, GAS E ACQUA	2.262.277	58.246	2.320.523
6.1 - CAPIMASTRI, MURATORI, DECORATORI, CONDUTTORI DI MACCHINE EDILI, E ASSIMILATI	1.742.805	17.817	1.760.622
6.11 - Capimastri	10.116	—	10.116
6.12 - Muratori	689.816	4.823	694.639
6.13 - Armatori cementisti e ferraioi	35.466	526	35.992
6.14 - Stuccatori, decoratori e pittori edili	143.859	1.490	145.349
6.15 - Pavimentatori edili, stradali, e assimilati	54.699	646	55.345
6.16 - Armatori di gallerie, di linee ferrotramviarie, e assimilati	5.453	—	5.453
6.17 - Conduttori di macchine edili e assimilati	22.500	—	22.500
6.18 - Cantonieri stradali e ferroviari	48.712	2.741	51.453
6.19 - Manovali edili, sterratori, e assimilati	732.184	7.591	739.775
6.2 - ELETTRICISTI, ELETTROTECNICI, RADIOTECNICI, E ASSIMILATI	377.572	39.457	417.029
6.21 - Centralisti e cabinisti	21.290	—	21.290
6.22 - Eletttricisti	223.235	7.875	231.110
6.23 - Elettrotecnici	87.770	23.692	111.462
6.24 - Tecnici della radio, della televisione, del cinema e operatori di proiezione	23.428	2.271	25.699
6.25 - Installatori di impianti di telecomunicazione	16.821	4.452	21.273
6.26 - Addetti alla installazione ed esercizio di impianti elettrici non altrove classificati	5.028	1.167	6.195
6.3 - GASISTI, IDRAULICI E TERMOIDRAULICI	141.900	972	142.872
6.31 - Posatori di tubi	9.041	83	9.124
6.32 - Gasisti	5.699	42	5.741
6.33 - Idraulici, stagnini e termoidraulici	119.770	774	120.544
6.34 - Conduttori di impianti termici e assimilati	7.390	73	7.463
7 - PROFESSIONI INERENTI AL COMMERCIO E AI PUBBLICI ESERCIZI	1.377.071	806.420	2.183.491
7.1 - ESERCENTI DI NEGOZIO E ASSIMILATI	715.189	455.295	1.170.484
7.11 - Commercianti e esercenti di negozio	603.442	425.220	1.028.662
7.12 - Esercenti di edicole e negozi di giornali	5.996	3.991	9.987
7.13 - Commercianti ambulanti	105.751	26.084	131.835
7.2 - ASSISTENTI DI VENDITA, COMMESSI, RAPPRESENTANTI DI COMMERCIO, E ASSIMILATI	364.839	168.892	533.731
7.21 - Assistenti di vendita e assimilati	2.737	1.284	4.021
7.22 - Commessi di vendita e banconieri	169.388	156.126	325.514
7.23 - Rappresentanti di commercio, viaggiatori, mediatori, e assimilati	149.126	7.621	156.747
7.24 - Rappresentanti e mediatori del credito e assicurazioni, dei trasporti e dei servizi	22.696	1.761	24.457
7.25 - Altri lavoratori del commercio non altrove classificati	20.892	2.100	22.992
7.3 - ESERCENTI DI ALBERGHI, CAFFÈ, E ASSIMILATI	83.101	76.763	159.864
7.31 - Esercenti di alberghi, ristoranti, e assimilati	35.573	33.194	68.767
7.32 - Esercenti di bar, caffè, e assimilati	47.528	43.569	91.097

Segue Tav. 16 — Popolazione residente attiva in condizione professionale per sesso e professione (categorie)

PROFESSIONI	M	F	MF
7.4 - PORTIERI, CUOCHI, CAMERIERI DI PUBBLICI ESERCIZI, BARISTI, E ASSIMILATI	213.942	105.470	319.412
7.41 - Portieri di alberghi, di pubblici esercizi, e assimilati	6.993	333	7.326
7.42 - Cuochi di alberghi, di pubblici esercizi, e assimilati	45.750	31.526	77.276
7.43 - Camerieri di alberghi e assimilati	33.081	18.474	51.555
7.44 - Camerieri di ristoranti, di caffè, e assimilati	39.731	14.428	54.159
7.45 - Baristi e assimilati	59.098	19.369	78.467
7.46 - Guardarobieri, fattorini, inservienti di pubblici esercizi, e assimilati	29.289	21.340	50.629
8 - PROFESSIONI INERENTI AI TRASPORTI	849.585	12.423	862.008
8.1 - MACCHINISTI FERROVIARI, CONDUCENTI DI TRAMVIE, AUTISTI, E ASSIMILATI	635.311	6.324	641.635
8.11 - Macchinisti ferroviari e assimilati	33.726	—	33.726
8.12 - Conducenti di tramvie e simili	10.927	—	10.927
8.13 - Deviatori, manovratori, frenatori, ferroviari e tramviari	60.778	—	60.778
8.14 - Autisti	494.429	5.062	499.491
8.15 - Gruisti, carroportisti, e assimilati	26.953	873	27.826
8.16 - Conducenti di veicoli a trazione animale e assimilati	3.843	8	3.851
8.17 - Addetti ai trasporti terrestri non altrove classificati	4.655	381	5.036
8.2 - UFFICIALI DI COPERTA, MOTORISTI E FUOCHISTI NAVALI, CONDUCENTI DI IMBARCAZIONI, E ASSIMILATI	57.072	303	57.375
8.21 - Ufficiali di coperta, di macchina e piloti di porto	10.572	129	10.701
8.22 - Macchinisti, motoristi e fuochisti navali	10.213	—	10.213
8.23 - Addetti alla conduzione di imbarcazioni a motore, a remi, a vela	2.425	16	2.441
8.24 - Marittimi di coperta e assimilati	33.862	158	34.020
8.3 - PILOTI, MOTORISTI DI BORDO, MOTORISTI A TERRA, ADDETTI AI TRASPORTI AEREI NON ALTROVE CLASSIFICATI	4.867	—	4.867
8.31 - Piloti di aeromobili, motoristi di bordo, e assimilati	2.822	—	2.822
8.32 - Motoristi di aviazione a terra	870	—	870
8.33 - Addetti ai trasporti aerei non altrove classificati	1.175	—	1.175
8.4 - NOLEGGIATORI DI MEZZI DI TRASPORTO, SPEDIZIONIERI E ALTRI LAVORATORI DELLE ATTIVITÀ AUSILIARIE DEI TRASPORTI NON ALTROVE CLASSIFICATI	11.467	1.504	12.971
8.41 - Noleggiatori di mezzi di trasporto	5.048	449	5.497
8.42 - Spedizionieri e sdoganatori	5.927	1.029	6.956
8.43 - Palombari e assimilati	492	26	518
8.5 - FACCHINI E ALTRI LAVORATORI DEI TRASPORTI NON ALTROVE CLASSIFICATI	140.868	4.292	145.160
8.51 - Facchini, caricatori e scaricatori	122.031	3.089	125.120
8.52 - Lavoratori dei trasporti non altrove classificati	18.837	1.203	20.040
9 - PROFESSIONI INERENTI AI SERVIZI	531.773	513.346	1.045.119
9.1 - ESERCENTI E GESTORI DI CINEMA, TEATRI E SIMILI E DI AGENZIE PER LA FORNITURA DI SERVIZI	6.683	2.356	9.039
9.11 - Esercenti e gestori di cinema, teatri e simili	3.932	1.377	5.309
9.12 - Esercenti e gestori di agenzie per la fornitura di servizi	2.751	979	3.730
9.2 - ASSISTENTI SOCIALI, INTERPRETI, TRADUTTORI, GRAFOLOGI	3.390	11.247	14.637
9.21 - Assistenti sociali	1.474	8.299	9.773
9.22 - Interpreti e traduttori	1.588	2.830	4.418
9.23 - Grafologi e assimilati	328	118	446
9.3 - INDOSSATRICI, ASSISTENTI DI VOLO, GUIDE TURISTICHE, E ASSIMILATI	1.461	2.271	3.732
9.31 - Indossatrici	184	544	728
9.32 - Fotomodelle e modelle artistiche	69	186	255
9.33 - Assistenti di volo e guide turistiche	1.208	1.541	2.749
9.4 - BARBIERI, PARRUCCHIERI, SMACCHIATORI, E ASSIMILATI	111.460	117.240	228.700
9.41 - Barbieri, parrucchieri, manicure, e assimilati	101.615	86.961	188.576
9.42 - Smacchiatori, tintori, e assimilati	9.845	30.279	40.124
9.5 - SPAZZINI, PULITORI, E ASSIMILATI	72.179	9.798	81.977
9.51 - Spazzini, disinfestatori, e assimilati	65.125	9.441	74.566
9.52 - Pulitori e lavaggiatori di veicoli, e assimilati	7.054	357	7.411
9.6 - DOMESTICI, PORTIERI, BIDEELLI, GUARDIANI, E ASSIMILATI	325.800	369.027	694.827
9.61 - Domestici	13.920	205.770	219.690
9.62 - Portieri di abitazione	33.452	28.796	62.248
9.63 - Commessi, uscieri, bidelli, inservienti di uffici pubblici e privati	203.042	130.799	333.841
9.64 - Sagrestani	3.059	538	3.597
9.65 - Guardiani, custodi di aziende, guardie campestri, e assimilati	72.327	3.124	75.451
9.7 - ADDETTI AI SERVIZI NON ALTROVE CLASSIFICATI	9.199	918	10.117
9.71 - Addetti ai servizi non altrove classificati	9.199	918	10.117
9.9 - PROFESSIONI NON ALTROVE CLASSIFICABILI	1.601	489	2.090
9.91 - Professioni non altrove classificabili	1.601	489	2.090
TOTALE	13.753.694	5.078.796	18.832.490

TAV. 17 - Popolazione residente attiva in condizione

Numero codice	PROFESSIONI	PIEMONTE			VALLE D'AOSTA			LOMBARDIA			M
		M	F	MF	M	F	MF	M	F	MF	
1	PROFESSIONI LIBERALI, TECNICHE, SCIENTIFICHE, E ASS.	92.044	52.510	144.554	2.072	1.532	3.604	185.530	114.270	299.800	15.397
1.1	Professori, insegnanti, e assimilati	12.488	32.066	44.554	466	1.014	1.480	23.050	65.959	89.009	4.863
1.2	Scrittori, giornalisti, artisti e assimilati	3.239	805	4.044	50	4	54	12.239	3.578	15.817	812
1.3	Membri del clero e assimilati	3.358	97	3.455	79	4	83	4.992	102	5.094	827
1.4	Medici, farmac., ostretr., infer. e tecnici sanitari	12.806	16.214	29.020	178	414	592	27.687	36.208	63.895	2.607
1.5	Magistrati, avvocati, notai	2.384	167	2.551	57	11	68	5.939	409	6.348	522
1.6	Agronomi, veterinari e periti agrari	1.087	91	1.178	21	—	21	1.893	392	2.285	842
1.7	Fisici, chim., ing., geom., periti ind., disegn. e cartogr.	19.951	522	20.473	677	30	707	51.382	1.773	53.155	2.790
1.8	Matemat., statistici, economisti e commercialisti	1.537	197	1.734	38	15	53	4.660	428	5.088	223
1.9	Impiegati tecnici	35.194	2.351	37.545	506	40	546	53.688	5.421	59.109	1.911
2	PROFESS. AMMINISTRATIVE, E ASSIMILATE	146.267	89.523	235.790	4.110	1.886	5.996	357.555	223.990	581.545	29.819
2.1	Imprenditori e direttori dell'impresa e Pubb. Ammin.	14.401	1.351	15.752	426	34	460	34.384	3.666	38.050	2.435
2.2	Impieg. ammin. con mansioni dirett. e di concetto	62.562	32.331	94.893	1.370	403	1.773	160.686	88.899	249.585	11.410
2.3	Impiegati amministrativi con mansioni esecutive	49.217	55.812	105.029	1.280	1.444	2.724	132.440	131.321	263.761	7.872
2.4	Membri dei corpi armati dello Stato	4.424	—	4.424	187	—	187	5.215	—	5.215	1.580
2.5	Membri dei corpi di Polizia e sicurezza interna	15.663	29	15.692	847	5	852	24.830	104	24.934	6.522
3	PROFESS. INERENTI AGRIC., SILVIC., ALLEV. BEST. E PESCA	157.018	55.360	212.378	3.782	1.788	5.570	167.633	17.152	184.785	44.542
3.1	Condutt. e dirett. di az. agricole, forestali e zootecniche	142.715	52.260	194.975	3.604	1.769	5.373	112.461	13.392	125.853	32.605
3.2	Lavor. agric., cond. macc. agric., pastori, e assimilati	13.351	3.044	16.395	129	19	148	52.050	3.672	55.722	10.213
3.3	Lavoratori forestali e carbonai	792	21	813	49	—	49	2.321	25	2.346	1.665
3.4	Pescatori, cacciatori, e assimilati	160	35	195	—	—	—	801	63	864	59
4	PROF. INER. ESTRAZ. E LAVORAZ. MINER. E LORO PRODOTTI	323.717	49.075	372.792	6.225	335	6.560	510.987	75.671	586.658	28.726
4.1	Sondatori, perforatori, minatori, e assimilati	2.439	67	2.506	351	—	351	5.948	296	6.244	1.476
4.2	Fonditori, laminatori, e assimilati	17.882	1.793	19.675	1.265	71	1.336	42.905	4.404	47.309	1.366
4.3	Fabbr. ferr., tornit., incis., orafi, argent., e assimilati	160.225	25.705	185.930	2.652	128	2.780	217.658	33.784	251.442	12.272
4.4	Meccanici montatori, riparatori, di precis., e assimilati	92.297	14.028	106.325	1.270	60	1.330	157.358	20.057	177.415	8.159
4.5	Carpentieri in ferro, saldatori, e assimilati	36.698	3.442	40.140	468	53	521	59.171	10.090	69.261	3.205
4.6	Frantum., cement. e oper. addetti lavor. min. non met.	14.176	4.040	18.216	219	23	242	27.947	7.040	34.987	2.248
5	PROFESS. INERENTI ALLA TRASFORMAZIONE DEI PRODOTTI	147.568	129.304	276.872	2.251	951	3.202	353.535	306.362	659.897	24.137
5.1	Panett., pastai, dolciari, macell., casari, vinific., e ass.	16.002	7.511	23.513	434	69	503	41.536	12.811	54.347	4.399
5.2	Selezion.ri, condizion.ri e confezion.ri del tabacco	132	304	436	—	—	—	138	260	398	266
5.3	Filatori, tessitori, tintori, e assimilati	28.893	47.639	76.532	299	494	793	50.585	78.599	129.184	1.175
5.4	Maglieristi, sarti, cappellai, tappezz., e assimilati	9.985	41.436	51.421	108	269	377	31.249	120.179	151.428	1.802
5.5	Conciatori, calzolari, pellettieri, e assimilati	7.228	5.079	12.307	45	5	50	24.892	22.075	46.967	851
5.6	Segatori, tornitori, falegnami, mobiliari, e assimilati	31.792	3.988	35.780	1.016	6	1.022	88.710	10.211	98.921	10.958
5.7	Analizzatori, petrolieri, gomma, profumisti, e assimilati	30.844	11.454	42.298	155	36	191	56.976	30.274	87.250	2.201
5.8	Cartai, cartotec., tipogr., legatori, fotografi, e ass.	19.723	7.535	27.258	154	31	185	49.703	16.411	66.114	2.213
5.9	Verificatori, imballatori, e assimilati	2.969	4.358	7.327	40	41	81	9.746	15.542	25.288	272
6	PROFESS. INER. COSTR. EDILI INST. ELETTR. GAS E ACQUA	150.160	6.230	156.390	5.345	35	5.380	319.161	19.478	338.639	35.693
6.1	Capim., murat., decor., condutt. di macc. edili, e ass.	97.004	1.177	98.181	3.551	30	3.581	215.154	2.457	217.611	25.595
6.2	Elettricisti, elettrotecnici, radiotecnici, e assimilati	38.816	4.908	43.724	1.399	5	1.404	77.754	16.727	94.481	6.928
6.3	Gasisti, idraulici e termoidraulici	14.340	145	14.485	395	—	395	26.253	294	26.547	3.170
7	PROFESS. INERENTI AL COMMERCIO E AI PUBBLICI ESERCIZI	110.425	85.997	196.422	2.904	3.481	6.385	237.711	134.652	372.363	25.410
7.1	Esercenti di negozio e assimilati	63.701	52.875	116.576	1.176	1.474	2.650	115.840	66.884	182.724	9.482
7.2	Assist. di vend., commessi, rappresent. di comm., e ass.	27.248	16.265	43.513	504	540	1.044	76.293	32.492	108.785	6.908
7.3	Esercenti di alberghi, caffè, e assimilati	7.808	8.961	16.769	542	736	1.278	16.196	16.934	33.130	3.500
7.4	Portieri, cuochi, camer. pubbl. eserc., baristi, e assim.	11.668	7.896	19.564	682	731	1.413	29.382	18.342	47.724	5.520
8	PROFESSIONI INERENTI AI TRASPORTI	65.670	1.109	66.779	2.142	41	2.183	135.556	2.510	138.066	11.474
8.1	Macc. ferrov., conduc. di tramvie, autisti, e assimilati.	56.066	604	56.670	2.020	41	2.061	110.714	1.116	111.830	10.026
8.2	Uffic. di cop., mot. e fuoch. nav., cond. di imb., e ass.	676	16	692	—	—	—	782	47	829	59
8.3	Piloti, motoristi di bor, a terra, add. trasp. aerei n.a.c.	171	—	171	—	—	—	523	—	523	25
8.4	Nolegg. mezzi trasp., spediz. add. trasp. ausiliari n.a.c.	870	152	1.022	15	—	15	2.367	477	2.844	192
8.5	Facchini e altri lavoratori dei trasporti n.a.c.	7.887	337	8.224	107	—	107	21.170	870	22.040	1.172
9	PROFESSIONI INERENTI AI SERVIZI	39.414	44.979	84.393	1.223	1.266	2.489	82.480	104.528	187.008	6.413
9.1	Eserc. e gestori cin., teatri e simili e di agenz. fornit. ser.	836	345	1.181	—	—	—	900	313	1.213	75
9.2	Assistenti sociali, interpreti, traduttori, grafologi	289	1.030	1.319	5	20	25	675	2.325	3.000	63
9.3	Indoss., assis. di volo, guide turist., e assimilati	35	123	158	20	—	20	100	505	605	56
9.4	Barbieri, parrucchieri, smacchiatori, e assimilati	7.058	13.592	20.650	115	342	457	15.896	22.020	37.916	1.226
9.5	Spazzini, pulitori, e assimilati	4.947	1.413	6.360	74	6	80	9.463	1.968	11.431	568
9.6	Domestici, portieri, bidelli, guardiani, e assimilati	25.533	28.398	53.931	872	898	1.770	53.686	77.230	130.916	4.344
9.7	Addetti ai servizi non altrove classificati	666	68	734	137	—	137	1.610	113	1.723	76
9.9	Professioni non altrove classificabili	50	10	60	—	—	—	150	54	204	5
	TOTALE	1.232.283	514.087	1.746.370	30.054	11.315	41.369	2.350.148	998.613	3.348.761	221.611

professionale per sesso, professione (classi) e regione

TRENTINO-ALTO ADIGE																	
TOTALE			BOLZANO-BOZEN			TRENTO			VENETO			FRIULI-VEN. GIULIA			LIGURIA		
F	MF	M	F	MF	M	F	MF	M	F	MF	M	F	MF	M	F	MF	
11.919	27.316	7.902	5.691	13.593	7.495	6.228	13.723	66.189	51.409	117.598	23.788	17.979	41.767	35.830	23.311	59.141	
7.437	12.300	2.310	3.748	6.058	2.553	3.689	6.242	16.252	31.901	48.153	5.265	10.068	15.333	5.566	14.118	19.684	
119	931	617	74	691	195	45	240	2.544	556	3.100	1.389	645	2.034	1.824	270	2.094	
23	850	293	5	298	534	18	552	3.368	91	3.459	1.022	31	1.053	909	24	933	
3.979	6.586	997	1.609	2.606	1.610	2.370	3.980	14.721	17.220	31.941	4.405	6.713	11.118	8.060	8.159	16.219	
25	547	307	15	322	215	10	225	2.224	57	2.281	838	20	858	2.019	131	2.150	
85	927	666	80	746	176	5	181	1.166	55	1.221	323	15	338	233	31	264	
75	2.865	1.386	38	1.424	1.404	37	1.441	12.956	292	13.248	4.776	91	4.867	7.934	184	8.118	
25	248	124	15	139	99	10	109	1.103	129	1.232	286	30	316	827	91	918	
151	2.062	1.202	107	1.309	709	44	753	11.855	1.108	12.963	5.484	366	5.850	8.458	303	8.761	
13.185	43.004	16.251	6.918	23.169	13.568	6.267	19.835	126.976	54.586	181.562	53.915	20.488	74.403	84.265	31.522	115.787	
314	2.749	1.243	223	1.466	1.192	91	1.283	12.699	1.015	13.714	4.411	548	4.959	4.489	396	4.885	
7.729	19.139	4.846	3.276	8.122	6.564	4.453	11.017	42.767	16.595	59.362	17.785	7.838	25.623	33.557	10.509	44.066	
5.128	13.000	4.689	3.410	8.099	3.183	1.718	4.901	48.017	36.951	84.968	15.954	12.051	28.005	30.518	20.573	51.091	
—	1.580	1.399	—	1.399	181	—	181	9.991	—	9.991	6.773	—	6.773	3.665	—	3.665	
14	6.536	4.074	9	4.083	2.448	5	2.453	13.502	25	13.527	8.992	51	9.043	12.036	44	12.080	
6.242	50.784	27.150	2.884	30.034	17.392	3.358	20.750	178.526	25.509	204.035	33.353	9.138	42.491	35.226	14.889	50.115	
4.510	37.115	19.043	1.634	20.677	13.562	2.876	16.438	140.076	17.434	157.510	26.962	8.558	35.520	29.029	13.336	42.365	
1.691	11.904	7.236	1.246	8.482	2.977	445	3.422	32.613	8.052	40.665	4.519	570	5.089	4.600	1.548	6.148	
41	1.706	852	4	856	613	37	850	1.031	10	1.041	925	10	935	306	—	306	
—	59	19	—	19	40	—	40	4.806	13	4.819	947	—	947	1.291	5	1.296	
2.247	30.973	12.251	684	12.935	16.475	1.563	18.038	176.985	16.990	193.975	50.248	5.019	55.267	76.729	3.690	80.419	
49	1.525	460	13	473	1.016	36	1.052	2.868	36	2.904	938	10	948	1.729	10	1.739	
187	1.553	934	131	1.065	432	56	488	8.801	844	9.645	2.386	210	2.596	6.552	412	6.964	
1.443	13.715	5.514	339	5.853	6.758	1.104	7.862	56.193	6.272	62.465	15.086	2.124	17.210	25.609	1.378	26.987	
315	8.474	3.292	163	3.455	4.867	152	5.019	57.976	3.636	61.612	17.259	1.938	19.197	21.712	612	22.324	
105	3.310	1.441	5	1.446	1.764	100	1.864	27.918	862	28.780	10.087	261	10.348	16.200	337	16.537	
148	2.396	610	33	643	1.638	115	1.753	23.229	5.340	28.569	4.492	476	4.968	4.927	941	5.868	
10.277	34.414	11.011	3.920	14.931	13.126	6.357	19.483	156.402	123.100	279.502	38.076	25.140	63.216	37.853	17.995	55.848	
1.487	5.886	2.233	984	3.217	2.166	503	2.669	18.621	7.163	25.784	5.015	1.981	6.996	6.039	2.200	8.239	
431	697	9	4	13	257	427	684	346	469	815	70	175	245	20	93	113	
1.759	2.934	479	648	1.127	696	1.111	1.807	15.404	17.405	32.809	2.853	6.197	9.050	1.780	2.750	—	
4.453	6.255	914	1.588	2.502	888	2.865	3.753	13.436	62.250	75.686	2.336	6.857	9.193	2.818	7.741	10.559	
205	1.056	347	44	391	504	161	665	19.411	15.784	35.195	1.813	1.748	3.561	2.011	454	2.465	
544	11.502	5.631	263	5.894	5.327	281	5.608	56.390	7.089	63.479	19.457	4.915	24.372	13.943	450	14.393	
379	2.580	612	89	701	1.589	290	1.879	16.076	4.397	20.473	2.357	998	3.355	6.907	2.315	9.222	
689	2.902	664	159	823	1.549	530	2.079	14.783	5.240	20.023	3.637	1.719	5.356	4.324	1.259	5.583	
330	602	122	141	263	150	189	339	1.935	3.303	5.238	538	550	1.088	821	1.703	2.524	
718	36.411	15.069	288	15.357	20.624	430	21.054	166.420	2.819	169.239	52.879	1.153	54.032	68.032	1.235	69.267	
340	25.935	10.065	200	10.265	15.530	140	15.670	122.416	1.384	123.800	38.102	428	38.530	45.178	358	45.536	
363	7.291	3.318	73	3.391	3.610	290	3.900	29.563	1.384	30.947	10.515	699	11.214	17.228	833	18.061	
15	3.185	1.686	15	1.701	1.484	—	1.484	14.441	51	14.492	4.262	26	4.288	5.626	44	5.670	
25.169	50.579	12.811	14.076	26.887	12.599	11.093	23.692	119.263	71.066	190.329	32.834	27.374	60.208	61.074	45.368	106.442	
4.604	14.086	4.614	2.244	6.858	4.868	2.360	7.228	57.834	32.618	90.452	14.657	10.693	25.350	28.442	24.399	52.841	
7.132	14.040	3.492	3.949	7.441	3.416	3.183	6.599	33.715	15.857	49.572	9.152	7.658	16.810	14.001	9.533	23.534	
3.291	6.791	1.752	1.535	3.287	1.748	1.756	3.504	11.051	9.696	20.747	3.292	3.538	6.830	5.472	5.917	11.389	
10.142	15.662	2.953	6.348	9.301	2.567	3.794	6.361	16.663	12.895	29.558	5.733	5.485	11.218	13.159	5.519	18.678	
210	11.684	6.295	138	6.433	5.179	72	5.251	67.426	1.001	68.427	24.164	276	24.440	51.666	347	52.013	
145	10.171	5.263	99	5.362	4.763	46	4.809	48.361	478	48.839	16.436	156	16.592	29.282	225	29.507	
10	69	20	4	24	39	6	45	3.952	25	3.977	2.245	11	2.256	8.984	30	9.014	
—	25	10	—	10	15	—	15	223	—	223	44	—	44	120	—	120	
10	202	140	5	145	52	5	57	988	148	1.136	423	30	453	833	32	865	
45	1.217	862	30	892	310	15	325	13.902	350	14.252	5.016	79	5.095	12.447	60	12.507	
12.847	19.260	2.974	7.435	10.409	3.439	5.412	8.851	32.154	41.178	73.332	9.234	14.528	23.762	20.782	22.346	43.128	
25	100	49	25	74	26	—	26	487	108	595	163	55	218	425	239	664	
200	263	25	98	123	38	102	140	287	710	997	86	318	404	114	487	601	
53	109	30	28	58	26	25	51	105	140	245	25	75	100	44	138	182	
2.384	3.610	692	1.320	2.012	534	1.064	1.598	6.089	9.946	16.035	1.696	3.934	5.630	3.683	6.526	10.209	
40	608	338	20	358	230	20	250	3.296	638	3.934	1.069	541	1.610	3.614	455	4.069	
10.101	14.445	1.795	5.910	7.705	2.549	4.191	6.740	20.845	29.475	50.320	5.963	9.595	15.558	12.385	14.461	26.846	
39	115	40	34	74	36	5	41	974	129	1.103	171	5	176	482	30	512	
5	10	5	—	5	—	5	5	71	32	103	61	5	66	35	10	45	
82.814	304.425	111.714	42.034	153.748	109.897	40.780	150.677	1.090.341	387.658	1.477.999	318.491	121.095	439.586	471.457	160.703	632.160	

Segue Tav. 17 - Popolazione residente attiva in condizione

Numero codice	PROFESSIONI	EMILIA-ROMAGNA			TOSCANA			UMBRIA			M
		M	F	MF	M	F	MF	M	F	MF	
1	PROFESSIONI LIBERALI, TECNICHE, SCIENTIFICHE, E ASS.	67.790	54.779	122.569	59.177	44.938	104.115	12.346	10.405	22.751	21.049
1.1	Professori, insegnanti, e assimilati	15.329	34.657	49.986	13.717	28.997	42.714	3.884	7.733	11.617	6.772
1.2	Scrittori, giornalisti, artisti e assimilati	3.231	914	4.145	3.575	912	4.487	282	27	309	611
1.3	Membri del clero e assimilati	2.847	71	2.918	2.294	46	2.340	588	—	588	1.331
1.4	Medici, farmac., ostetr., infer. e tecnici sanitari	14.907	16.144	31.051	14.691	13.487	28.178	2.537	2.493	5.030	4.453
1.5	Magistrati, avvocati, notai	2.485	181	2.666	2.598	117	2.715	451	15	466	832
1.6	Agronomi, veterinari e periti agrari	1.662	119	1.781	991	94	1.085	294	5	299	495
1.7	Fisici, chim., ing., geom., periti ind., diseg. e cartogr.	13.387	535	13.922	9.864	306	10.170	1.852	20	1.872	3.355
1.8	Matemat., statistici, economisti e commercialisti	1.206	192	1.398	1.558	175	1.733	156	24	180	272
1.9	Impiegati tecnici	12.736	1.966	14.702	9.889	804	10.693	2.302	88	2.390	2.928
2	PROFESS. AMMINISTRATIVE, E ASSIMILATE	124.109	64.059	188.168	128.423	43.592	172.015	21.937	7.462	29.399	37.474
2.1	Imprenditori e direttori dell'impres. e Pubbl. Ammin.	9.924	1.018	10.942	11.903	1.487	13.390	2.282	130	2.412	4.078
2.2	Impieg. ammin. con mansioni dirett. e di concetto	52.259	25.701	77.960	49.464	17.308	66.772	9.005	3.234	12.239	14.121
2.3	Impiegati amministrativi con mansioni esecutive	43.330	37.262	80.592	45.424	24.736	70.160	7.065	4.088	11.153	11.720
2.4	Membri dei corpi armati dello Stato	4.279	—	4.279	6.121	—	6.121	725	—	725	1.181
2.5	Membri dei corpi di Polizia e sicurezza interna	14.317	78	14.395	15.511	61	15.572	2.860	10	2.870	6.374
3	PROFESS. INERENTI AGRIC., SILVIC., ALLEV. BEST. E PESCA	221.878	78.182	300.060	122.699	23.437	146.136	49.486	5.916	55.402	90.038
3.1	Condutt. e dirett. di az. agricole, forestali e zootecniche	152.291	36.433	188.724	85.226	19.656	104.882	34.685	4.793	39.478	77.207
3.2	Lavor. agric., cond. macc. agric., pastori, e assimilati	66.950	41.696	108.646	33.309	3.745	37.054	13.729	1.113	14.842	10.346
3.3	Lavoratori forestali e carbonai	432	29	461	2.674	21	2.695	704	5	709	449
3.4	Pescatori, cacciatori, e assimilati	2.205	24	2.229	1.490	15	1.505	368	5	373	2.036
4	PROF. INER. ESTRAZ. E LAVORAZ. MINER. E LORO PRODOTTI	179.337	22.750	202.087	141.451	9.724	151.175	27.252	1.352	28.604	36.754
4.1	Sondatori, perforatori, minatori, e assimilati	2.251	51	2.302	9.587	126	9.713	1.053	17	1.070	855
4.2	Fonditori, laminatori, e assimilati	8.235	946	9.181	6.695	520	7.215	2.179	57	2.236	1.697
4.3	Fabbr. ferr., tornit., incis., orafi, argent., e assimilati	65.226	6.468	71.694	40.789	3.383	44.172	7.100	126	7.226	9.620
4.4	Meccanici montatori, riparatori, di precis., e assimilati	55.000	2.615	57.615	38.433	1.002	39.435	8.672	106	8.778	13.074
4.5	Carpentieri in ferro, saldatori, e assimilati	22.549	1.037	23.586	16.864	459	17.323	4.965	64	5.029	6.478
4.6	Frantum., cement. e oper. addetti lavor. min. non met.	26.076	11.633	37.709	29.083	4.234	33.317	3.283	982	4.265	5.030
5	PROFESS. INERENTI ALLA TRASFORMAZIONE DEI PRODOTTI	116.786	109.103	225.889	156.164	112.150	268.314	20.315	17.767	38.082	55.307
5.1	Panett., pastai, dolciari, macell., casari, vinific., e ass.	27.573	15.757	43.330	12.592	3.146	15.738	4.051	1.956	6.007	4.963
5.2	Selezion.ri, condizion.ri e confezion.ri del tabacco	439	669	1.108	359	1.346	1.705	173	747	920	91
5.3	Filatori, tessitori, tintori, e assimilati	3.579	3.730	7.309	32.682	19.248	51.930	1.001	1.339	2.340	899
5.4	Maglieristi, sarti, cappellai, tappezz., e assimilati	12.416	59.829	72.245	11.205	53.186	64.391	1.407	10.894	12.301	3.192
5.5	Conciatori, calzoi, pellettieri, e assimilati	9.213	10.064	19.277	29.482	20.267	49.749	1.117	864	1.981	18.607
5.6	Segatori, tornitori, falegnami, mobiliari, e assimilati	34.767	5.833	40.600	43.866	4.320	48.186	6.948	335	7.283	21.338
5.7	Analizzatori, petrolieri, gomma, profumisti, e ass.	15.160	5.137	20.297	11.786	4.154	15.940	3.069	292	3.361	2.913
5.8	Cartal, cartotec., tipogr., legatori, fotografi, e ass.	12.035	4.618	16.653	12.026	3.582	15.608	1.952	1.038	2.990	2.766
5.9	Verificatori, imballatori, e assimilati	1.604	3.466	5.070	2.166	2.901	5.067	597	302	899	538
6	PROFESS. INER. COSTR. EDILI INST. ELETTR. GAS E ACQUA	156.424	4.298	160.722	128.259	1.654	129.913	35.215	357	35.572	58.197
6.1	Capim., murat., decor., condutt. di macc. edili, e ass.	114.785	1.539	116.324	93.065	842	93.907	27.422	238	27.660	45.634
6.2	Elettricisti, elettrotecnici, radiotecnici, e assimilati	28.817	2.669	31.486	25.084	752	25.836	5.671	119	5.790	8.660
6.3	Gasisti, idraulici e termoidraulici	12.822	90	12.912	10.110	60	10.170	2.122	—	2.122	3.903
7	PROFESS. INERENTI AL COMMERCIO E AI PUBBLICI ESERCIZI	120.824	75.170	195.994	104.859	63.813	168.672	17.713	12.067	29.780	33.061
7.1	Esercenti di negozio e assimilati	59.939	37.855	97.794	54.645	37.316	91.961	10.270	7.632	17.902	18.300
7.2	Assist. di vend., commessi, rappresent. di comm., e ass.	36.107	18.218	54.325	27.637	12.510	40.147	4.568	2.303	6.871	8.786
7.3	Esercenti di alberghi, caffè, e assimilati	9.531	7.937	17.468	6.258	6.187	12.445	784	695	1.479	2.057
7.4	Portieri, cuochi, camer. pubbl. esec., baristi, e assim.	15.247	11.160	26.407	16.319	7.800	24.119	2.091	1.437	3.528	3.918
8	PROFESSIONI INERENTI AI TRASPORTI	64.552	1.191	65.743	57.838	679	58.517	13.690	151	13.841	20.808
8.1	Macc. ferrov., conduc. di tramvie, autisti, e assimilati	53.342	536	53.878	43.035	438	43.473	11.442	90	11.532	16.978
8.2	Uffic. di cop., mot. e fuoch. nav., cond. di imb., e ass.	498	20	518	3.371	6	3.377	14	—	14	1.280
8.3	Piloti, motoristi di bordo, a terra, add. trasp. aerei n.a.c.	119	—	119	132	—	132	33	—	33	40
8.4	Nolegg. mezzi trasp., spediz. add. trasp. ausiliari n.a.c.	701	261	962	1.039	97	1.136	166	15	181	238
8.5	Facchini e altri lavoratori dei trasporti n.a.c.	9.892	374	10.266	10.261	138	10.399	2.035	46	2.081	2.272
9	PROFESSIONI INERENTI AI SERVIZI	35.369	45.453	80.822	33.247	34.170	67.417	7.370	7.536	14.906	11.248
9.1	Eserc. e gestori cjn., teatri e simili e di agenz. forn. serv.	811	231	1.042	576	239	815	30	10	40	201
9.2	Assistenti sociali, interpreti, traduttori, grafologi	156	1.041	1.197	197	679	876	15	128	143	59
9.3	Indoss., assis. di volo, guide turist., e assimilati	25	151	176	101	126	227	5	—	5	5
9.4	Barbieri, parrucchieri, smacchiatori, e assimilati	8.359	14.724	23.083	7.002	10.844	17.846	1.396	1.986	3.382	2.415
9.5	Spazzini, pulitori, e assimilati	4.392	801	5.193	5.064	502	5.566	973	83	1.056	1.542
9.6	Domestici, portieri, bidelli, guardiani, e assimilati	20.685	28.403	49.088	19.866	21.714	41.580	4.855	5.291	10.146	6.884
9.7	Addetti ai servizi non altrove classificati	808	49	857	411	51	462	66	10	76	142
9.9	Professioni non altrove classificabili	133	53	186	30	15	45	30	28	58	—
	TOTALE	1.087.069	454.985	1.542.054	932.117	334.157	1.266.274	205.324	63.013	268.337	363.936

professionale per sesso, professione (classi) e regione

MARCHE		LAZIO			ABRUZZI			MOLISE			CAMPANIA			PUGLIA		
F	MF	M	F	MF	M	F	MF	M	F	MF	M	F	MF	M	F	MF
18.057	39.106	93.859	63.925	157.784	18.319	15.280	33.599	4.240	3.747	7.987	72.601	50.101	122.702	49.907	37.312	87.219
12.808	19.580	21.604	43.462	65.066	6.967	11.411	18.378	2.080	3.183	5.263	25.870	41.095	66.965	18.243	28.367	46.610
109	720	9.115	2.262	11.377	469	88	557	65	17	82	2.634	255	2.889	1.264	137	1.401
37	1.368	3.280	46	3.326	653	17	670	119	—	119	1.622	18	1.640	1.141	29	1.170
4.521	8.974	18.187	15.874	34.061	3.502	3.447	6.949	602	512	1.114	15.381	7.737	23.118	10.634	7.638	18.272
48	880	7.422	334	7.756	1.011	42	1.053	372	5	377	6.785	145	6.930	3.729	63	3.792
10	505	1.047	103	1.150	361	16	377	98	5	103	818	139	957	692	104	796
103	3.458	20.612	626	21.238	3.327	79	3.406	722	5	727	10.416	125	10.541	6.181	48	6.229
39	311	1.941	230	2.171	197	39	236	10	—	10	775	47	822	557	64	621
382	3.310	10.651	988	11.639	1.832	141	1.973	172	20	192	8.300	540	8.840	7.466	862	8.328
12.094	49.568	275.198	96.651	371.849	30.508	7.889	38.397	6.781	1.414	8.195	135.901	26.264	162.165	84.660	12.307	96.967
287	4.365	8.521	612	9.133	2.644	186	2.830	379	15	394	8.394	697	9.091	4.888	193	5.081
4.870	18.991	124.191	48.054	172.245	11.993	3.719	15.712	2.736	642	3.378	51.472	11.156	62.628	28.300	4.840	33.140
6.906	18.626	73.705	47.765	121.470	9.913	3.959	13.872	2.089	747	2.836	43.475	14.309	57.784	26.688	7.153	33.841
—	1.181	22.885	—	22.815	982	—	982	75	—	75	7.754	—	7.754	10.983	—	10.983
31	6.405	45.896	220	46.116	4.976	25	5.001	1.502	10	1.512	24.806	102	24.908	13.801	121	13.922
39.759	129.797	118.908	38.477	157.385	75.762	30.245	106.007	26.141	29.471	55.612	198.894	163.363	362.257	242.635	192.492	435.127
36.894	114.101	72.171	23.801	95.972	65.559	27.195	92.754	22.465	24.706	47.171	106.885	93.000	199.885	60.040	40.871	100.911
2.850	13.196	43.583	14.638	58.221	8.004	3.040	11.044	3.359	4.718	8.077	84.084	70.128	154.212	176.214	151.564	327.778
5	454	982	20	1.002	420	—	420	174	47	221	2.708	225	2.933	345	20	365
10	2.046	2.172	18	2.190	1.779	10	1.789	143	—	143	5.217	10	5.227	6.036	37	6.073
1.713	38.467	93.080	6.445	99.525	27.752	2.662	30.414	5.550	294	5.844	119.131	6.594	125.725	86.752	1.696	88.448
20	875	3.766	69	3.835	1.788	19	1.807	212	—	212	2.728	62	2.790	5.997	20	6.017
132	1.829	4.047	1.149	5.196	1.132	294	1.426	365	96	461	5.724	1.042	6.766	4.650	464	5.114
429	10.049	25.304	2.609	17.913	6.561	743	7.304	1.443	90	1.533	38.785	1.932	40.717	21.642	250	21.892
262	13.336	36.323	1.119	37.442	8.423	588	9.011	1.980	48	2.028	43.781	1.274	45.055	32.672	501	33.173
358	6.836	13.474	385	13.859	4.833	415	5.248	869	31	900	15.356	847	16.203	12.604	129	12.733
512	5.542	10.166	1.114	11.280	5.015	603	5.618	681	29	710	12.757	1.437	14.194	9.187	332	9.519
41.918	97.225	101.808	38.362	140.170	22.500	16.960	39.460	4.659	3.047	7.706	109.338	49.242	158.580	63.093	54.695	117.788
1.965	6.928	11.278	2.577	13.855	3.227	1.343	4.570	941	344	1.285	15.674	7.750	23.424	9.473	1.754	11.227
335	426	167	395	562	46	488	534	—	5	5	812	3.977	4.789	410	18.925	19.335
1.247	2.146	4.633	3.865	8.498	869	1.355	2.224	253	239	492	6.494	6.321	12.815	2.174	1.559	3.733
18.935	22.127	12.392	20.113	32.505	3.741	10.785	14.526	657	2.246	2.903	16.695	22.284	38.979	8.859	28.238	37.097
12.442	31.049	5.153	1.136	6.289	1.744	1.370	3.114	362	11	373	18.225	3.732	21.957	5.352	1.473	6.825
4.209	25.547	36.828	1.257	38.085	9.399	654	10.053	2.014	58	2.072	36.997	1.004	38.001	25.841	795	26.636
793	3.706	10.220	2.586	12.806	1.300	295	1.595	183	44	227	6.489	1.731	8.220	6.081	506	6.587
1.177	3.943	20.095	4.821	24.916	1.937	417	2.354	193	64	257	7.131	1.490	8.621	4.450	997	5.447
815	1.353	1.042	1.612	2.654	237	253	490	56	36	92	821	953	1.774	453	448	901
970	59.167	194.448	5.361	199.809	61.156	1.552	62.708	18.026	172	18.198	224.079	6.337	230.416	136.404	1.347	137.751
503	46.137	147.907	1.402	149.309	51.982	437	52.419	16.536	145	16.681	186.093	2.371	188.464	112.161	1.139	113.300
461	9.121	33.366	3.888	37.254	6.439	1.104	7.543	1.090	21	1.111	28.494	3.891	32.385	17.851	183	18.034
6	3.909	13.175	71	13.246	2.735	11	2.746	400	8	406	9.492	75	9.567	6.392	25	6.417
22.042	55.103	133.064	63.350	196.414	25.473	15.709	41.182	5.063	3.316	8.379	116.553	42.019	158.572	70.263	31.733	101.996
13.461	31.761	59.681	34.467	94.148	14.806	10.964	25.770	3.235	2.499	5.734	63.122	30.501	93.623	45.136	24.135	69.271
3.996	12.782	40.065	17.024	57.089	5.009	2.209	7.218	783	349	1.132	25.023	5.563	30.586	13.751	4.410	18.161
1.869	3.926	5.729	3.975	9.704	1.221	893	2.114	273	179	452	3.302	1.940	5.242	1.392	971	2.363
2.716	6.634	27.589	7.884	35.473	4.437	1.643	6.080	772	289	1.061	25.106	4.015	29.121	9.984	2.217	12.201
184	20.992	79.440	1.091	80.531	15.045	278	15.323	3.257	58	3.315	78.912	1.544	80.456	47.843	555	48.398
133	17.111	59.836	546	60.382	12.630	157	12.787	2.891	36	2.927	47.400	489	47.889	32.241	272	32.513
—	1.280	2.048	26	2.074	607	5	612	46	—	46	13.611	30	13.641	6.498	24	6.522
—	40	2.924	—	2.924	33	—	33	—	—	—	130	—	130	133	—	133
21	259	713	127	840	128	20	148	51	—	51	867	35	902	609	18	627
30	2.302	13.919	392	14.311	1.647	96	1.743	269	22	291	16.904	990	17.894	8.362	241	8.603
13.518	24.766	74.304	64.328	138.632	10.002	7.733	17.735	2.398	1.703	4.101	54.166	26.322	80.488	32.720	17.707	50.427
106	307	625	167	792	67	32	99	11	5	16	554	186	740	264	78	342
302	361	442	1.458	1.900	61	256	317	20	35	55	326	531	857	116	482	598
20	25	660	782	1.442	6	6	6	—	—	—	209	74	283	24	21	45
3.606	6.021	10.981	11.117	22.098	2.096	1.733	3.829	514	452	966	13.843	3.228	17.071	8.250	3.261	11.511
58	1.600	9.447	2.246	11.693	1.523	86	1.609	379	5	384	7.728	384	8.112	5.701	111	5.812
9.416	16.300	50.431	48.154	98.585	6.084	5.616	11.700	1.459	1.206	2.665	30.496	21.824	52.320	17.921	13.724	31.645
5	147	1.348	242	1.590	160	10	170	10	—	10	556	37	593	439	25	464
5	5	370	162	532	5	—	5	5	—	5	454	58	512	5	5	10
150.255	514.191	1.164.109	377.990	1.542.099	286.517	98.308	384.825	76.115	43.222	119.337	1.109.575	371.786	1.481.361	814.277	349.844	1.164.121

Segue Tav. 17 — Popolazione residente attiva in condizione professionale per sesso, professione (classi) e regione

Numero codice	PROFESSIONI	BASILICATA			CALABRIA			SICILIA			SARDEGNA		
		M	F	MF	M	F	MF	M	F	MF	M	F	MF
1	PROFESSIONI LIBERALI, TECNICHE, SCIENTIFICHE, E ASS.	7.740	7.056	14.796	26.383	23.020	49.403	61.053	46.745	107.798	21.056	21.192	42.248
1.1	Professori, insegnanti, e assimilati	3.189	5.504	8.693	11.760	19.824	31.584	22.237	37.730	59.967	7.088	14.855	21.943
1.2	Scrittori, giornalisti, artisti e assimilati	84	9	93	338	74	412	1.678	246	1.924	424	165	589
1.3	Membri del clero e assimilati	207	10	217	660	28	688	1.523	30	1.553	638	35	673
1.4	Medici, farmac., ostretr., infer. e tecnici sanitari	1.404	1.306	2.710	5.031	2.931	7.962	13.348	7.970	21.318	4.210	5.593	9.803
1.5	Magistrati, avvocati, notai	619	5	624	2.327	38	2.365	5.733	88	5.821	1.049	16	1.065
1.6	Agronomi, veterinari e periti agrari	162	161	323	495	10	505	1.021	51	1.072	563	65	628
1.7	Fisici, chim., ing., geom., periti ind., diseg. e cartogr.	1.382	26	1.408	4.240	24	4.264	9.484	159	9.643	3.828	102	3.930
1.8	Matemat., statistici, economisti e commercialisti	50	9	59	232	20	252	790	31	821	245	26	271
1.9	Impiegati tecnici	643	26	669	1.300	71	1.371	5.239	440	5.679	3.011	335	3.346
2	PROFESS. AMMINISTRATIVE, E ASSIMILATE	10.771	1.932	12.703	39.977	6.162	46.139	123.613	21.945	145.558	41.440	9.599	51.039
2.1	Imprenditori e direttori dell'impres. e Pubbl. Ammin.	686	51	737	2.547	86	2.633	6.521	372	6.893	1.612	161	1.773
2.2	Impieg. ammin. con mansioni dirett. e di concetto	4.225	780	5.005	16.040	2.627	18.667	50.405	10.165	60.570	12.688	3.744	16.432
2.3	Impiegati amministrativi con mansioni esecutive	3.603	1.082	4.685	13.068	3.399	16.467	38.144	11.302	49.446	12.394	5.679	18.073
2.4	Membri dei corpi armati dello Stato	139	—	139	484	—	484	4.659	—	4.659	3.378	—	3.378
2.5	Membri dei corpi di Polizia e sicurezza interna	2.118	19	2.137	7.838	50	7.888	23.884	106	23.990	11.368	15	11.383
3	PROFESS. INERENTI AGRIC., SILVIC., ALLEV. BEST. E PESCA	42.779	37.830	80.609	115.096	86.435	201.531	307.205	81.600	388.805	85.671	9.649	95.320
3.1	Condutt. e dirett. di az. agricole, forestali e zootecniche	25.023	22.531	47.554	31.025	25.219	56.244	88.600	29.105	117.705	45.568	3.242	48.810
3.2	Lavor. agric., cond. macc. agric., pastori, e assimilati	17.270	15.274	32.544	79.413	61.169	140.582	205.101	52.456	257.557	37.139	6.397	43.536
3.3	Lavoratori forestali e carbonai	466	25	491	2.434	42	2.476	463	18	481	375	5	380
3.4	Pescatori, cacciatori, e assimilati	20	—	20	2.224	5	2.229	13.041	21	13.062	2.589	5	2.594
4	PROF. INER. ESTRAZ. E LAVORAZ. MINER. E LORO PRODOTTI	11.374	515	11.889	30.774	798	31.572	89.406	2.236	91.642	32.143	758	32.901
4.1	Sondatori, perforatori, minatori, e assimilati	544	10	554	2.284	12	2.296	8.472	43	8.515	5.106	39	5.145
4.2	Fonditori, laminatori, e assimilati	518	69	587	990	26	1.016	3.252	498	3.750	1.395	42	1.437
4.3	Fabbr. ferr., tornit., incis., orafi, argent., e assimilati	3.069	180	3.249	7.112	368	7.480	21.087	690	21.777	6.012	138	6.150
4.4	Meccanici montatori, riparatori, di precis., e assimilati	4.536	195	4.731	13.918	313	14.231	31.346	516	31.862	11.133	158	11.291
4.5	Carpentieri in ferro, saldatori, e assimilati	1.785	5	1.790	3.873	17	3.890	14.028	96	14.124	5.358	17	5.375
4.6	Frantum., cement. e oper. addetti lavor. min. non met.	922	56	978	2.597	62	2.659	11.221	393	11.614	3139	364	3.503
5	PROFESS. INERENTI ALLA TRASFORMAZIONE DEI PRODOTTI	10.290	5.310	15.600	29.678	12.685	42.363	86.363	31.864	118.227	25.151	8.594	33.745
5.1	Panett., pastai, dolciari, macell., casari, vinific., e ass.	1.435	344	1.779	3.808	614	4.422	15.881	3.415	19.296	4.510	913	5.423
5.2	Selezion.ri, condizion.ri e confezion.ri del tabacco	5	46	51	42	16	58	152	116	268	69	135	204
5.3	Filatori, tessitori, tintori, e assimilati	818	816	1.634	1.619	2.240	3.859	1.921	1.913	3.834	2.345	1.381	3.726
5.4	Maglieristi, sarti, cappellai, tappezzi., e assimilati	1.212	3.471	4.683	5.027	8.930	13.957	9.290	22.227	31.517	1.720	4.645	6.365
5.5	Conciatori, calzolari, pellettieri, e assimilati	925	114	1.039	2.052	56	2.108	7.996	722	8.718	1.305	188	1.493
5.6	Segatori, tornitori, falegnami, mobiliari, e assimilati	3.571	98	3.669	13.454	284	13.738	34.827	539	35.366	9.594	709	10.303
5.7	Analizzatori, petroliferi, gomma, profumisti, e ass.	1.735	257	1.992	2.120	160	2.280	9.932	683	10.615	3.933	229	4.162
5.8	Cartai, cartotec., tipogr., legatori, fotografi, e ass.	515	66	581	1.428	202	1.630	5.315	1.016	6.331	1.505	238	1.743
5.9	Verificatori, imballatori, e assimilati	74	98	172	128	183	311	1.049	1.233	2.282	170	156	326
6	PROFESS. INER. COSTR. EDILI INST. ELETR. GAS E ACQUA	39.339	352	39.691	136.393	1.385	137.778	209.186	2.239	211.425	67.461	554	68.015
6.1	Capim., murat., decor., condutt. di macc. edili, e ass.	35.892	243	36.135	127.195	1.250	128.445	180.569	1.135	181.704	56.564	399	56.963
6.2	Elettricisti, elettrotecnici, radiotecnici, e assimilati	2.486	104	2.590	7.171	116	7.287	21.914	1.075	22.989	8.326	155	8.481
6.3	Gasisti, idraulici e termoidraulici	961	5	966	2.027	19	2.046	6.703	29	6.732	2571	—	2.571
7	PROFESS. INERENTI AL COMMERCIO E AI PUBBLICI ESERCIZI	8.355	5.462	13.817	33.548	16.861	50.409	90.486	40.967	131.453	28.188	20.804	48.992
7.1	Esercenti di negozio e assimilati	5.602	4.203	9.805	22.804	13.813	36.617	50.381	30.869	81.250	16.136	14.033	30.169
7.2	Assist. di vend., commessi, rappresent. di comm., e ass.	1.093	355	1.448	5.302	1.667	6.969	23.005	6.360	29.365	5.889	4.451	10.340
7.3	Esercenti di alberghi, caffè, e assimilati	366	325	691	856	408	1.264	2.374	1.539	3.913	1.097	772	1.869
7.4	Portieri, cuochi, camer. pubbl. esec., baristi, e assim.	1.294	579	1.873	4.586	973	5.559	14.726	2.199	16.925	5.066	1.548	6.614
8	PROFESSIONI INERENTI AI TRASPORTI	5.768	74	5.842	24.026	335	24.361	57.792	567	58.359	22.516	222	22.738
8.1	Macc. ferrov., conduc. di tramvie, autisti, e assimilati	4.900	74	4.974	20.413	277	20.690	41.074	386	41.460	16.224	125	16.349
8.2	Uffic. di cop., mot. e fuoch. nav., cond. di imb., e ass.	33	—	33	1.877	—	1.877	8.882	33	8.915	1.609	20	1.629
8.3	Piloti, motoristi di bordo, a terra, add. trasp. aerei n.a.c.	5	—	5	35	—	35	109	—	109	68	—	68
8.4	Nolegg. mezzi trasp., spediz. add. trasp. ausiliari n.a.c.	85	—	85	182	28	210	443	21	464	557	12	569
8.5	Facchini e altri lavoratori dei trasporti n.a.c.	745	—	745	1.519	30	1.549	7.284	127	7.411	4.058	65	4.123
9	PROFESSIONI INERENTI AI SERVIZI	4.799	3.235	8.034	16.501	8.863	25.364	47.492	23.340	70.832	10.457	17.766	28.223
9.1	Eserc. e gestori cin., teatri e simili e di agenz. forn. serv.	45	35	80	128	26	154	354	80	434	131	76	207
9.2	Assistenti sociali, interpreti, traduttori, grafologi	45	54	99	70	193	263	263	681	944	101	317	418
9.3	Indoss., assis. di volo, guide turist., e assimilati	—	—	—	5	5	10	36	43	79	—	15	15
9.4	Barbieri, parrucchieri, smacchiatori, e assimilati	1.054	398	1.452	4.219	1.243	5.462	13.427	4.136	17.563	2.141	1.768	3.909
9.5	Spazzini, pulitori, e assimilati	744	34	778	2.507	56	2.563	7.852	322	8.174	1.296	49	1.345
9.6	Domestici, portieri, bidelli, guardiani, e assimilati	2.822	2.714	5.536	9.432	7.334	16.766	24.689	17.988	42.677	6.548	15.485	22.033
9.7	Addetti ai servizi non altrove classificati	89	—	89	135	—	135	704	54	758	215	51	266
9.9	Professioni non altrove classificabili	—	—	—	5	6	11	167	36	203	25	5	30
TOTALE		141.215	61.766	202.981	452.376	156.544	608.920	1.072.596	251.503	1.324.099	334.083	89.138	423.221

TAV. 18 — Popolazione residente attiva e non attiva per sesso ed età

ETÀ (anni)	POPOLAZIONE ATTIVA			POPOLAZIONE NON ATTIVA			TOTALE		
	M	F	MF	M	F	MF	M	F	MF
MENO DI 14	-	-	-	6.376.322	6.061.141	12.437.463	6.376.322	6.061.141	12.437.463
14	49.123	31.737	80.860	354.078	355.262	709.340	403.201	386.999	790.200
15	140.824	95.572	236.396	265.762	296.253	562.015	406.586	351.825	758.411
16	181.450	121.858	303.308	218.480	263.789	482.269	399.930	385.647	785.577
17	209.417	142.814	352.231	181.018	235.681	416.699	390.435	378.495	768.930
18	231.737	160.380	392.117	152.232	207.625	359.857	383.969	368.005	751.974
19	256.386	172.710	429.096	123.241	191.901	315.142	379.627	364.611	744.238
14 - 19	1.068.937	725.071	1.794.008	1.294.811	1.550.511	2.845.322	2.363.748	2.275.582	4.639.330
20	280.182	180.603	460.785	112.973	196.497	309.470	393.155	377.100	770.255
21	318.452	187.512	505.964	103.100	215.003	318.103	421.552	402.515	824.067
22	333.588	180.344	513.932	76.965	218.514	295.479	410.553	398.858	809.411
23	364.593	181.307	545.900	75.160	245.810	320.970	439.753	427.117	866.870
24	364.395	170.408	534.803	51.873	237.201	289.074	416.268	407.609	823.877
20 - 24	1.661.210	900.174	2.561.384	420.071	1.113.025	1.533.096	2.081.281	2.013.199	4.094.480
25	367.301	158.808	526.109	38.799	239.380	278.179	406.100	398.188	804.288
26	299.353	119.840	419.193	23.602	201.239	224.841	322.955	321.079	644.034
27	324.185	122.020	446.205	19.039	220.905	239.944	343.224	342.925	686.149
28	325.780	118.531	444.311	16.185	225.989	242.174	341.965	344.520	686.485
29	327.479	115.425	442.904	13.493	229.693	243.186	340.972	345.118	686.090
25 - 29	1.644.098	634.624	2.278.722	111.118	1.117.206	1.228.324	1.755.216	1.751.830	3.507.046
30	355.488	121.972	477.460	12.902	249.838	262.740	368.390	371.810	740.200
31	392.457	130.623	523.080	15.588	277.557	293.145	408.045	408.180	816.225
32	380.392	124.356	504.748	16.574	279.522	296.096	396.966	403.878	800.844
33	374.832	119.587	494.419	11.195	271.560	282.755	386.027	391.147	777.174
34	345.740	109.055	454.795	12.041	255.325	267.366	357.781	364.380	722.161
30 - 34	1.848.909	605.593	2.454.502	68.300	1.333.802	1.402.102	1.917.209	1.939.395	3.856.604
35	346.946	110.336	457.282	20.923	267.059	287.982	367.869	377.395	745.264
36	352.097	109.212	461.309	11.237	263.164	274.401	363.334	372.376	735.710
37	350.667	108.486	459.153	11.731	261.225	272.956	362.398	369.711	732.109
38	344.001	107.238	451.239	12.026	255.309	267.335	356.027	362.547	718.574
39	342.973	108.556	451.529	12.751	254.636	267.387	355.724	363.192	718.916
35 - 39	1.736.684	543.828	2.280.512	68.668	1.301.393	1.370.061	1.805.352	1.845.221	3.650.573
40	356.741	114.495	471.236	14.070	263.340	277.410	370.811	377.835	748.646
41	372.208	121.689	493.897	16.501	274.426	290.927	388.709	396.115	784.824
42	341.701	112.065	453.766	16.322	255.844	272.166	358.023	367.909	725.932
43	343.637	113.683	457.320	17.692	255.855	273.547	361.329	369.538	730.867
44	341.777	114.755	456.532	19.272	256.326	275.598	361.049	371.081	732.130
40 - 44	1.756.064	576.687	2.332.751	83.857	1.305.791	1.389.648	1.839.921	1.882.478	3.722.399
45	337.492	114.129	451.621	20.602	257.483	278.085	358.094	371.612	729.706
46	326.731	111.199	437.930	25.076	257.549	282.625	351.807	368.748	720.555
47	326.725	112.084	438.809	33.057	267.282	300.339	359.782	379.366	739.148
48	314.913	108.268	423.181	28.723	262.132	290.855	343.636	370.400	714.036
49	311.904	110.072	421.976	31.906	270.658	302.564	343.810	380.730	724.540
45 - 49	1.617.765	555.752	2.173.517	139.364	1.315.104	1.454.468	1.757.129	1.870.856	3.627.985
50	292.469	101.874	394.343	33.309	258.080	291.389	325.778	359.954	685.732
51	311.039	105.379	416.418	41.351	282.566	323.917	352.390	387.945	740.385
52	164.698	53.807	218.505	25.518	155.447	180.965	190.216	209.254	399.470
53	144.033	47.129	191.162	25.853	143.730	169.583	169.886	190.859	360.745
54	157.908	49.114	207.022	31.628	159.438	191.066	189.536	208.552	398.088
50 - 54	1.070.147	357.303	1.427.450	157.659	999.261	1.156.920	1.227.806	1.356.564	2.584.370
55	194.374	53.266	247.640	44.915	210.285	255.200	239.289	263.551	502.840
56	230.964	59.551	290.515	63.118	265.096	328.214	294.082	324.647	618.729
57	224.930	54.572	279.502	71.319	270.808	342.127	296.249	325.380	621.629
58	220.686	52.033	272.719	85.479	284.709	370.188	306.165	336.742	642.907
59	201.099	46.329	247.428	93.341	277.518	370.859	294.440	323.847	618.287
55 - 59	1.072.053	265.751	1.337.804	358.172	1.308.416	1.666.588	1.430.225	1.574.167	3.004.392
60	146.009	39.802	185.811	146.508	281.737	428.245	292.517	321.539	614.056
61	127.790	34.604	162.394	160.425	284.595	445.020	288.215	319.199	607.414
62	108.384	29.889	138.273	172.418	284.518	456.936	280.802	314.407	595.209
63	94.324	26.057	120.381	169.583	275.527	445.110	263.907	301.584	565.491
64	80.464	22.243	102.707	165.082	260.126	425.208	245.546	282.369	527.915
60 - 64	556.971	152.595	709.566	814.016	1.386.503	2.200.519	1.370.987	1.539.098	2.910.085
65	60.227	17.142	77.369	174.622	256.656	431.278	234.849	273.798	508.647
66	49.178	15.072	64.250	174.428	250.560	424.988	223.606	265.632	489.238
67	42.232	13.509	55.741	166.853	240.631	407.484	209.085	254.140	463.225
68	36.123	11.818	47.941	154.403	224.488	378.891	190.526	236.306	426.832
69	32.843	10.977	43.820	152.127	222.308	374.435	184.970	233.285	418.255
65 - 69	220.603	68.518	289.121	822.433	1.194.643	2.017.076	1.043.036	1.263.161	2.306.197
70	28.374	9.479	37.853	147.354	214.340	361.694	175.728	223.819	399.547
71	23.686	8.291	31.977	144.053	213.410	357.463	167.739	221.701	389.440
72	12.895	4.639	17.534	122.172	185.507	307.679	135.067	190.146	325.213
73	10.659	4.004	14.663	112.640	176.146	288.786	123.299	180.150	303.449
74	8.927	3.559	12.486	104.575	168.506	273.081	113.502	172.065	285.567
70 - 74	84.541	29.972	114.513	630.794	957.909	1.588.703	715.335	987.881	1.703.216
75 E PIU'	36.764	15.315	52.079	755.892	1.284.436	2.040.328	792.656	1.259.751	2.092.407
TOTALE	14.374.746	5.431.183	19.805.929	12.101.477	22.229.141	34.330.618	26.476.223	27.660.324	54.136.547

TAV. 19 - Popolazione residente attiva e non attiva per età e stato civile: attiva

A - T.O.

ETÀ (anni)	POPOLAZIONE								
	IN CONDIZIONE PROFESSIONALE								
	Agricoltura, foreste, caccia e pesca	Industrie estrattive e manifatturiere	Costruzioni	Elettricità, gas e acqua	Commercio	Trasporti e comunicazioni	Credito e assicurazione	Servizi	Pubblica ammini- strazione
MENO DI 14	-	-	-	-	-	-	-	-	-
14	-	1.376	-	-	-	-	-	-	-
15	17.954	85.319	16.234	309	21.634	680	448	12.536	-
16	23.218	126.647	26.766	523	32.127	1.651	1.067	18.448	-
17	26.423	152.057	34.184	748	38.889	2.677	1.695	22.102	-
18	29.404	166.764	39.359	926	43.342	4.317	2.418	26.417	4.864
19	31.552	177.870	41.438	1.159	45.622	6.381	2.863	30.736	10.051
14 - 19	128.551	710.033	157.981	3.665	181.614	15.706	8.491	110.239	14.915
20	35.298	182.183	40.554	1.356	45.611	7.541	3.822	34.602	15.927
21	37.733	201.276	47.414	1.819	53.110	11.322	5.125	40.401	18.599
22	38.447	208.351	52.616	2.933	56.714	17.692	6.555	44.531	20.164
23	40.624	222.979	56.715	3.811	61.287	22.659	8.316	50.356	22.966
24	39.662	214.350	55.020	4.320	61.408	25.978	9.167	54.279	24.910
20 - 24	191.764	1.029.139	252.319	14.239	278.130	85.192	32.985	224.169	102.566
25	39.341	207.472	54.773	4.997	61.516	28.289	9.864	57.581	25.781
26	34.293	157.306	44.914	4.401	50.944	24.339	8.184	49.382	21.950
27	37.754	165.865	48.424	5.113	54.973	26.346	9.323	55.127	25.103
28	40.038	158.957	47.977	5.278	55.731	26.896	9.851	57.643	27.678
29	41.892	155.143	48.987	5.305	55.629	27.646	9.994	58.765	28.350
25 - 29	193.318	844.743	245.075	25.094	279.193	133.516	47.216	278.498	128.862
30	49.363	163.241	53.683	5.573	59.963	30.703	10.892	63.401	31.453
31	56.268	178.300	60.910	5.371	65.112	33.928	11.296	68.180	34.607
32	59.602	168.087	59.518	4.542	64.315	32.881	10.792	65.670	33.345
33	61.184	163.182	58.473	4.540	63.404	33.323	9.963	62.671	32.851
34	61.260	145.624	56.403	4.230	58.256	30.750	8.737	55.901	29.761
30 - 34	287.677	818.434	288.987	24.256	311.050	161.585	51.680	315.823	162.017
35	65.700	144.741	56.541	3.941	59.639	30.036	7.963	55.132	29.599
36	70.698	143.046	58.970	3.985	59.225	30.581	7.696	54.110	30.047
37	75.029	140.761	59.125	3.938	58.834	29.953	7.003	52.493	29.345
38	76.906	136.197	57.550	3.798	57.903	29.373	6.628	51.821	28.611
39	78.716	135.860	54.812	4.021	59.480	28.551	6.374	52.185	29.274
35 - 39	367.049	700.605	286.998	19.683	295.081	148.494	35.664	265.741	146.876
40	85.755	139.219	56.540	4.103	61.401	29.492	6.337	54.611	31.533
41	92.106	143.354	58.177	4.475	64.236	30.340	6.620	58.185	34.232
42	87.797	127.724	52.644	4.218	59.558	27.844	6.173	54.062	31.722
43	91.771	127.804	51.686	4.309	59.884	27.183	6.200	54.042	32.826
44	96.049	124.470	50.092	4.224	59.038	26.827	6.162	54.250	33.902
40 - 44	453.478	662.571	269.139	21.329	304.517	141.686	31.492	275.150	164.215
45	97.141	120.811	47.686	4.112	58.426	27.966	6.224	54.073	33.769
46	94.680	117.251	44.335	3.947	56.185	27.438	6.263	53.532	34.299
47	95.489	115.865	43.058	4.020	56.314	26.368	6.283	54.136	37.276
48	91.861	111.390	40.182	3.777	54.449	24.578	6.260	53.079	37.605
49	92.713	109.478	39.073	3.737	54.690	23.708	6.205	54.012	38.360
45 - 49	471.884	574.795	214.334	19.593	280.064	130.058	31.235	268.832	181.309
50	84.632	101.150	35.532	3.770	52.176	22.688	5.944	51.447	37.004
51	92.775	105.583	37.823	3.934	55.128	23.325	5.753	53.032	39.065
52	50.700	52.848	19.234	1.985	28.975	12.060	3.025	28.471	21.207
53	43.656	45.389	16.652	1.808	25.562	10.598	2.644	25.622	19.231
54	49.001	48.475	18.120	1.951	27.622	11.255	2.904	27.228	20.466
50 - 54	320.764	353.445	127.361	13.448	189.463	79.926	20.270	185.800	136.973
55	63.845	55.470	22.763	2.285	33.592	13.264	3.279	30.183	22.959
56	78.815	65.384	26.978	2.801	38.976	15.552	3.704	33.744	24.561
57	77.842	63.175	25.920	2.621	38.590	14.729	3.537	31.210	21.878
58	80.244	60.177	25.471	2.502	38.175	12.322	3.458	29.552	20.818
59	74.616	54.167	22.793	2.406	35.106	10.799	3.061	26.304	18.176
55 - 59	375.362	298.373	123.925	12.615	184.439	66.666	17.039	150.993	108.392
60	64.569	30.899	14.210	1.461	29.404	6.101	1.967	21.625	15.575
61	60.311	24.783	10.263	1.200	26.780	4.891	1.437	19.247	13.482
62	52.457	20.628	7.936	1.059	23.629	3.519	1.262	16.623	11.160
63	45.820	17.486	6.013	856	20.970	3.084	1.092	15.016	10.044
64	40.183	14.303	4.802	674	18.374	2.528	907	12.867	8.069
60 - 64	263.340	108.099	43.224	5.250	119.157	20.123	6.665	85.378	58.330
65	33.410	10.990	3.514	163	15.487	1.603	547	9.171	2.484
66	27.607	8.917	2.658	126	13.431	1.320	397	7.973	1.821
67	23.331	8.112	2.348	129	11.658	1.104	378	7.114	1.567
68	19.678	7.068	1.897	118	10.027	1.038	337	6.399	1.379
69	17.610	6.684	1.745	117	9.233	981	307	5.904	1.239
65 - 69	121.636	41.771	12.162	653	59.836	6.046	1.966	36.561	8.490
70	14.874	6.243	1.501	97	8.069	891	308	4.857	1.013
71	12.515	5.264	1.303	113	6.856	682	270	4.163	811
72	7.883	1.748	355	13	4.565	208	96	2.486	180
73	6.342	1.410	287	11	4.033	158	97	2.166	159
74	5.403	1.258	254	11	3.322	154	66	1.844	174
70 - 74	47.017	15.923	3.700	245	26.845	2.093	837	15.516	2.337
75 E PIU'	20.781	5.742	1.060	53	14.856	614	272	7.918	783
TOTALE	3.242.621	6.163.673	2.026.265	160.123	2.524.245	991.705	285.812	2.220.618	1.216.065

per ramo di attività economica; non attiva per condizione non professionale

T A L E

ATTIVA			POPOLAZIONE NON ATTIVA					TOTALE	ETÀ (anni)
Totale	IN CERCA DI PRIMA OCCU- PAZIONE	TOTALE	Scolari e studenti	Casalinghe	Persone ritirate dal lavoro	Altra condizione	Totale		
-	-	-	7.013.664	82.417	-	5.341.382	12.437.463	12.437.463	MENO DI 14
1.376	79.484	80.860	608.674	78.503	-	22.163	709.340	790.200	14
155.114	81.282	236.396	459.342	87.962	382	14.329	562.015	798.411	15
230.447	72.861	303.308	376.806	92.759	534	12.170	482.269	785.577	16
278.775	73.456	352.231	308.495	96.608	619	10.977	416.699	768.930	17
317.811	74.306	392.117	250.549	97.958	751	10.599	359.857	751.974	18
347.672	81.424	429.096	191.588	105.972	916	16.666	315.142	744.238	19
1.331.195	462.813	1.794.008	2.195.454	559.762	3.202	86.904	2.845.322	4.639.330	14 - 19
366.894	93.891	460.785	160.422	123.424	1.180	24.444	309.470	770.255	20
416.799	89.165	505.964	147.472	145.830	1.428	23.373	318.103	824.067	21
448.003	65.929	513.932	106.047	168.189	2.568	18.675	295.479	809.411	22
489.713	56.187	545.900	90.930	196.903	6.087	27.050	320.970	866.870	23
489.094	45.709	534.803	61.635	207.943	2.388	17.108	289.074	823.877	24
2.210.503	350.881	2.561.384	566.506	842.289	13.651	110.650	1.533.096	4.094.480	20 - 24
490.014	36.095	526.109	42.169	217.563	2.514	15.933	278.179	804.288	25
395.713	23.480	419.193	22.869	187.158	2.187	12.627	224.841	644.034	26
428.028	18.177	446.205	15.824	208.408	2.638	13.074	239.944	686.149	27
430.049	14.262	444.311	12.000	214.686	2.613	12.875	242.174	686.485	28
431.711	11.193	442.904	8.084	219.599	2.790	12.713	243.186	686.090	29
2.175.515	103.207	2.278.722	100.946	1.047.414	12.742	67.222	1.228.324	3.507.046	25 - 29
468.272	9.188	477.460	6.256	239.443	3.243	13.798	262.740	740.200	30
513.972	9.108	523.080	6.925	264.193	4.395	17.622	293.145	816.225	31
498.752	5.996	504.748	6.401	264.461	6.220	19.014	296.096	800.844	32
489.591	4.828	494.419	2.507	261.354	4.685	14.209	282.755	777.174	33
450.922	3.873	454.795	2.943	244.586	5.543	14.294	267.366	722.161	34
2.421.509	32.993	2.454.502	25.032	1.274.037	24.086	78.947	1.402.102	3.856.604	30 - 34
453.292	3.990	457.282	8.030	248.103	9.088	22.761	287.982	745.264	35
458.358	2.951	461.309	1.430	253.133	6.069	13.769	274.401	735.710	36
456.481	2.672	459.153	1.139	251.246	6.678	13.853	272.956	732.109	37
448.787	2.452	451.239	909	245.402	7.464	13.560	267.335	718.574	38
449.273	2.256	451.529	878	244.503	8.445	13.561	267.387	718.916	39
2.266.191	14.321	2.280.512	12.386	1.242.387	37.744	77.544	1.370.061	3.650.573	35 - 39
468.991	2.245	471.236	840	252.297	9.783	14.490	277.410	748.646	40
491.725	2.172	493.897	869	261.258	11.933	16.867	290.927	784.824	41
452.142	1.624	453.766	684	243.856	13.269	14.357	272.166	725.932	42
455.705	1.615	457.320	642	243.346	14.874	14.685	273.547	730.867	43
455.014	1.518	456.532	740	242.768	17.220	14.870	275.598	732.130	44
2.323.577	9.174	2.332.751	3.775	1.243.525	67.079	75.269	1.389.648	3.722.399	40 - 44
450.208	1.413	451.621	755	243.121	19.117	15.052	278.085	729.706	45
437.930	-	437.930	-	240.678	31.191	10.756	282.625	720.555	46
438.809	-	438.809	-	244.838	42.737	12.764	300.339	739.148	47
423.181	-	423.181	-	243.294	36.641	10.920	290.855	714.036	48
421.976	-	421.976	-	249.598	41.681	11.285	302.564	724.540	49
2.172.104	1.413	2.173.517	755	1.221.529	171.367	60.817	1.454.468	3.627.985	45 - 49
394.343	-	394.343	-	236.188	44.084	11.117	291.389	685.732	50
416.418	-	416.418	-	254.616	56.745	12.556	323.917	740.335	51
218.505	-	218.505	-	138.248	35.622	7.094	180.965	399.470	52
191.162	-	191.162	-	126.408	36.686	6.489	169.583	360.745	53
207.022	-	207.022	-	138.200	45.560	7.306	191.066	398.088	54
1.427.450	-	1.427.450	-	893.660	218.698	44.562	1.156.920	2.584.370	50 - 54
247.640	-	247.640	-	169.858	76.178	9.164	255.200	502.840	55
290.515	-	290.515	-	206.312	110.820	11.082	328.214	618.729	56
279.502	-	279.502	-	206.178	124.728	11.221	342.127	621.629	57
272.719	-	272.719	-	211.468	146.886	11.834	370.188	642.907	58
247.428	-	247.428	-	200.661	158.398	11.800	370.859	618.287	59
1.337.804	-	1.337.804	-	994.477	617.010	55.101	1.666.588	3.004.392	55 - 59
185.811	-	185.811	-	193.385	222.324	12.536	428.245	614.056	60
162.394	-	162.394	-	189.545	243.674	11.801	445.020	607.414	61
138.273	-	138.273	-	180.312	262.488	14.136	456.936	595.209	62
120.381	-	120.381	-	171.536	259.973	13.601	445.110	565.491	63
102.707	-	102.707	-	158.260	253.641	13.307	425.208	527.915	64
709.566	-	709.566	-	893.038	1.242.100	65.381	2.200.519	2.910.085	60 - 64
77.369	-	77.369	-	148.455	270.348	12.475	431.278	508.647	65
64.250	-	64.250	-	138.961	276.818	9.209	424.988	489.238	66
55.741	-	55.741	-	131.566	267.155	8.723	407.484	463.225	67
47.941	-	47.941	-	120.878	249.680	8.333	378.891	426.832	68
43.820	-	43.820	-	117.750	248.202	8.483	374.435	418.255	69
289.121	-	289.121	-	657.610	1.312.243	47.223	2.017.076	2.306.197	65 - 69
37.853	-	37.853	-	110.424	239.317	11.953	361.694	399.547	70
31.977	-	31.977	-	107.668	238.393	11.402	357.463	389.440	71
17.534	-	17.534	-	91.500	208.865	7.314	307.679	325.213	72
14.663	-	14.663	-	86.121	195.614	7.051	288.786	303.449	73
12.486	-	12.486	-	80.688	185.320	7.073	273.081	285.567	74
114.513	-	114.513	-	476.401	1.067.505	44.793	1.588.703	1.703.216	70 - 74
52.079	-	52.079	-	544.765	1.387.082	108.481	2.040.328	2.092.407	75 E PIU'
18.831.127	974.802	19.805.929	9.918.518	11.973.311	6.174.513	6.264.276	34.330.618	54.136.547	TOTALE

Segue Tav. 19 - Popolazione residente attiva e non attiva per età e stato civile: attiva

B - CELIBI

ETÀ (anni)	POPOLAZIONE								
	IN CONDIZIONE PROFESSIONALE								
	Agricoltura, foreste, caccia e pesca	Industrie estrattive e manifatturiere	Costruzioni	Elettricità, gas e acqua	Commercio	Trasporti e comunicazioni	Credito e assicurazione	Servizi	Pubblica ammini- strazione
MENO DI 14	-	-	-	-	-	-	-	-	-
14	-	1.376	-	-	-	-	-	-	-
15	17.828	85.140	16.212	309	21.580	676	448	12.494	-
16	22.868	125.894	26.641	523	31.938	1.623	1.055	18.311	-
17	25.698	150.279	33.868	739	38.480	2.630	1.676	21.829	-
18	27.894	162.447	38.561	912	42.312	4.182	2.372	25.764	4.800
19	28.876	168.890	39.656	1.135	43.333	6.089	2.752	29.247	9.891
14 - 19	123.164	694.026	154.938	3.618	177.643	15.200	8.303	107.645	14.691
20	31.034	165.845	37.477	1.278	41.497	6.994	3.593	31.691	15.584
21	31.446	174.723	42.470	1.647	45.872	10.023	4.575	34.898	17.802
22	28.623	165.539	42.840	2.459	44.537	14.858	5.541	35.282	18.350
23	26.592	158.517	40.585	2.833	42.595	16.899	6.416	36.092	19.588
24	22.675	131.057	33.417	2.726	36.783	16.655	6.225	34.958	19.480
20 - 24	140.370	795.681	196.789	10.943	211.284	65.429	26.350	172.921	90.804
25	19.754	108.017	28.197	2.499	31.553	15.512	5.844	33.182	17.538
26	15.010	69.625	19.181	1.827	22.115	11.093	4.008	25.499	13.227
27	14.378	61.337	17.320	1.708	20.261	9.923	3.966	25.540	13.087
28	13.534	50.982	14.791	1.470	17.947	8.639	3.439	23.671	10.737
29	12.667	43.488	12.944	1.237	15.783	7.521	3.015	22.343	8.916
25 - 29	75.343	333.449	92.433	8.741	107.659	52.688	20.272	130.235	63.505
30	14.207	41.099	12.501	1.085	14.551	7.155	2.950	22.168	8.518
31	13.825	43.651	13.046	968	14.912	7.112	2.718	22.594	8.305
32	13.137	34.985	10.755	649	12.645	5.681	2.139	19.930	6.756
33	11.917	30.074	9.260	609	11.166	4.820	1.682	17.756	5.790
34	11.432	24.555	9.273	457	9.713	4.014	1.445	15.457	4.962
30 - 34	64.518	174.364	54.835	3.768	63.387	28.782	10.934	97.905	34.331
35	12.146	25.050	9.119	494	9.609	3.854	1.273	15.129	4.641
36	11.822	21.863	8.418	406	8.593	3.485	1.043	14.251	4.209
37	12.003	20.753	8.166	355	8.332	3.334	993	13.555	3.930
38	12.065	19.910	7.616	317	8.084	3.097	896	13.273	3.737
39	11.898	19.183	6.050	343	9.185	3.004	805	13.284	3.569
35 - 39	59.934	106.759	39.369	1.915	43.803	16.774	5.010	69.492	20.086
40	12.371	19.083	5.895	359	8.270	2.850	838	13.805	3.742
41	13.253	20.731	6.122	421	8.787	3.107	909	15.152	4.103
42	12.255	17.281	5.139	372	7.950	2.603	797	13.887	3.609
43	12.503	17.036	4.744	334	7.747	2.546	796	13.790	3.716
44	12.640	16.361	4.525	289	7.410	2.402	796	13.927	3.762
40 - 44	63.022	90.492	26.425	1.775	40.164	13.508	4.136	70.561	18.932
45	12.546	15.425	4.262	308	7.342	2.315	772	14.034	3.818
46	12.350	15.261	3.947	332	6.973	2.213	839	14.384	3.824
47	12.038	15.350	3.787	325	7.139	2.194	817	14.613	4.000
48	10.880	13.350	3.285	284	6.624	1.926	738	14.218	3.925
49	10.509	12.799	3.096	221	6.170	1.831	772	14.213	3.942
45 - 49	58.323	72.185	18.377	1.470	34.248	10.479	3.938	71.462	19.509
50	9.340	11.794	2.688	289	5.867	1.668	668	13.466	3.681
51	10.318	12.660	2.980	252	6.123	1.833	644	14.364	3.912
52	5.736	5.900	1.401	126	3.297	899	322	7.969	2.083
53	4.873	5.267	1.250	118	2.924	798	306	7.253	1.953
54	5.434	5.459	1.376	123	3.230	868	300	8.031	2.077
50 - 54	35.701	41.080	9.695	908	21.441	6.066	2.240	51.083	13.706
55	6.808	5.605	1.685	153	3.575	922	333	8.906	2.400
56	8.199	6.070	1.863	192	3.956	1.033	315	9.904	2.647
57	7.923	5.742	1.839	185	4.059	970	313	9.303	2.423
58	8.330	5.511	1.816	140	4.019	886	336	9.079	2.417
59	7.735	5.241	1.707	144	3.653	796	274	8.279	2.201
55 - 59	38.995	28.169	8.910	814	19.262	4.607	1.571	45.471	12.088
60	6.973	4.341	1.218	115	3.357	580	227	7.705	1.985
61	6.385	3.365	886	83	3.106	520	170	6.972	1.826
62	5.836	3.492	956	96	2.965	481	184	6.312	1.574
63	5.332	3.115	742	70	2.681	469	151	5.751	1.436
64	4.631	2.740	672	53	2.487	384	153	5.045	1.243
60 - 64	29.157	17.053	4.474	417	14.596	2.434	885	31.785	8.064
65	3.952	2.508	584	30	2.226	274	100	3.964	554
66	3.249	2.243	521	30	1.927	219	88	3.614	451
67	2.800	2.307	529	39	1.805	216	70	3.212	442
68	2.370	2.103	485	25	1.617	202	72	2.891	363
69	2.191	2.019	424	28	1.494	186	75	2.696	335
65 - 69	14.562	11.180	2.543	152	9.069	1.097	405	16.377	2.145
70	1.951	1.890	399	17	1.324	162	79	2.280	324
71	1.584	1.568	316	25	1.068	177	56	1.998	246
72	790	260	24	2	543	16	9	1.238	76
73	669	177	30	1	518	16	6	1.116	86
74	534	157	19	5	431	13	6	973	87
70 - 74	5.528	4.052	788	50	3.884	384	156	7.605	819
75 E PIU'	2.048	936	111	6	1.875	58	34	4.376	321
TOTALE	710.665	2.369.426	609.687	34.577	748.315	217.506	84.234	876.918	299.001

per ramo di attività economica; non attiva per condizione non professionale

E NUBILI

ATTIVA			POPOLAZIONE NON ATTIVA					TOTALE	ETÀ (anni)
Totale	IN CERCA DI PRIMA OCCU- PAZIONE	TOTALE	Scolari e studenti	Casalinghe	Persone ricirate dal lavoro	Altra condizione	Totale		
-	-	-	7.013.564	82.303	-	5.341.378	12.437.245	12.437.245	MENO DI 14
1.376	79.436	80.812	608.172	77.282	-	22.143	707.597	788.409	14
154.687	81.196	235.883	458.906	84.708	365	14.302	558.281	794.164	15
228.853	72.681	301.534	375.976	85.050	482	12.076	473.584	775.118	16
275.199	73.151	348.350	307.440	81.785	573	10.824	400.622	748.972	17
309.244	73.716	382.960	249.041	72.540	690	10.355	332.626	715.586	18
329.869	80.215	410.084	190.413	65.404	810	15.584	272.211	682.295	19
1.299.228	460.395	1.759.623	2.189.948	466.769	2.920	85.284	2.744.921	4.504.544	14 - 19
334.993	91.841	426.834	158.678	60.980	959	22.665	243.282	670.116	20
363.456	86.440	449.896	144.946	57.436	1.066	20.945	224.393	674.289	21
358.029	62.546	420.575	102.704	48.261	1.466	15.375	167.806	588.381	22
350.117	52.070	402.187	87.050	43.543	2.236	21.562	154.391	556.578	23
303.976	40.925	344.901	57.673	34.922	1.465	12.438	106.498	451.399	24
1.710.571	333.822	2.044.393	551.051	245.142	7.192	92.985	896.370	2.940.763	20 - 24
262.096	31.079	293.175	38.349	29.104	1.480	10.758	79.691	372.866	25
181.585	19.585	201.170	20.282	21.995	1.214	8.160	51.651	252.821	26
167.520	14.422	181.942	13.526	19.144	1.424	7.957	42.051	223.993	27
145.210	10.745	155.955	10.014	17.617	1.342	7.578	36.551	192.506	28
127.914	8.088	136.002	6.497	16.285	1.460	7.154	31.396	167.398	29
884.325	83.919	968.244	88.668	104.145	6.920	41.607	241.340	1.209.584	25 - 29
124.634	6.311	130.945	4.969	15.830	1.648	7.725	30.172	161.117	30
127.131	6.280	133.411	5.774	17.654	2.056	9.773	35.257	168.668	31
106.677	3.717	110.394	5.517	16.144	2.501	11.514	35.676	146.070	32
93.074	2.814	95.888	1.724	14.616	2.170	7.256	25.766	121.654	33
81.308	2.257	83.565	2.374	14.070	2.277	7.646	26.367	109.932	34
532.824	21.379	554.203	20.358	78.314	10.652	43.914	153.238	707.441	30 - 34
81.315	2.438	83.753	7.478	14.961	3.031	14.744	40.214	123.967	35
74.090	1.513	75.603	962	14.337	2.492	6.825	24.616	100.219	36
71.421	1.276	72.697	703	14.228	2.587	6.779	24.297	96.994	37
68.995	1.134	70.129	521	14.438	2.687	6.682	24.328	94.457	38
67.321	972	68.293	522	14.336	2.951	6.504	24.313	92.606	39
363.142	7.333	370.475	10.186	72.300	13.748	41.534	137.768	508.243	35 - 39
67.213	972	68.185	467	15.137	3.298	6.867	25.769	93.954	40
72.585	899	73.484	479	16.709	3.792	7.765	28.745	102.229	41
63.893	625	64.518	333	15.366	3.850	6.833	26.382	90.900	42
63.212	620	63.832	344	15.460	4.206	6.878	26.888	90.720	43
62.112	537	62.649	430	15.774	4.517	6.898	27.619	90.268	44
329.015	3.653	332.668	2.053	78.446	19.663	35.241	135.403	468.071	40 - 44
60.822	499	61.321	423	16.181	4.888	7.043	28.535	89.856	45
60.123	-	60.123	-	16.483	8.024	6.455	30.962	91.085	46
60.263	-	60.263	-	17.576	14.262	8.116	39.954	100.217	47
55.230	-	55.230	-	17.063	8.053	6.221	31.337	86.567	48
53.553	-	53.553	-	17.611	8.466	6.335	32.412	85.965	49
289.991	499	290.490	423	84.914	43.693	34.170	163.200	453.690	45 - 49
49.461	-	49.461	-	16.405	8.569	6.186	31.160	80.621	50
53.086	-	53.086	-	18.216	10.938	6.770	35.924	89.010	51
27.733	-	27.733	-	10.674	6.461	3.954	21.089	48.822	52
24.742	-	24.742	-	9.845	6.447	3.566	19.858	44.600	53
26.898	-	26.898	-	10.934	7.653	4.027	22.614	49.512	54
181.920	-	181.920	-	66.074	40.068	24.503	130.645	312.565	50 - 54
30.387	-	30.387	-	12.944	13.039	4.838	30.821	61.208	55
34.179	-	34.179	-	15.869	17.685	5.704	39.258	73.437	56
32.757	-	32.757	-	16.415	18.991	5.612	41.018	73.775	57
32.534	-	32.534	-	17.139	21.294	5.836	44.269	76.803	58
30.030	-	30.030	-	16.778	22.920	5.918	45.616	75.646	59
159.887	-	159.887	-	79.145	93.929	27.908	200.982	360.869	55 - 59
26.501	-	26.501	-	16.906	32.195	6.986	56.087	82.588	60
23.313	-	23.313	-	17.107	30.864	6.126	54.097	77.410	61
21.896	-	21.896	-	17.028	36.417	8.431	61.876	83.772	62
19.747	-	19.747	-	16.608	35.900	8.130	60.638	80.385	63
17.408	-	17.408	-	15.895	34.613	7.927	58.435	75.843	64
108.865	-	108.865	-	83.544	169.989	37.600	291.133	399.998	60 - 64
14.192	-	14.192	-	15.137	36.770	7.497	59.404	73.596	65
12.342	-	12.342	-	14.313	39.165	4.413	57.891	70.233	66
11.420	-	11.420	-	13.780	38.117	4.007	55.904	67.324	67
10.128	-	10.128	-	12.713	35.313	3.842	51.868	61.996	68
9.448	-	9.448	-	12.502	34.466	3.871	50.839	60.287	69
57.530	-	57.530	-	68.445	183.831	23.630	275.906	333.436	65 - 69
8.426	-	8.426	-	11.791	33.545	7.368	52.704	61.130	70
7.038	-	7.038	-	11.457	31.800	6.428	49.685	56.723	71
2.958	-	2.958	-	9.580	23.611	3.000	36.191	39.149	72
2.619	-	2.619	-	9.103	21.778	2.817	33.698	36.317	73
2.225	-	2.225	-	8.678	20.559	2.772	32.009	34.234	74
23.266	-	23.266	-	50.609	131.293	22.385	204.287	227.553	70 - 74
9.765	-	9.765	-	59.921	148.822	54.930	263.673	273.438	75 E PIU'
5.950.329	911.000	6.861.329	9.876.251	1.620.071	872.720	5.907.069	18.276.111	25.137.440	TOTALE

Segue Tav. 19 - Popolazione residente attiva e non attiva per età e stato civile: attiva

C - CONIUGATI

ETÀ (anni)	POPOLAZIONE								
	IN CONDIZIONE PROFESSIONALE								
	Agricoltura, foreste, caccia e pesca	Industrie estrattive e manifatturiere	Costruzioni	Elettricità, gas e acqua	Commercio	Trasporti e comunicazioni	Credito e assicurazione	Servizi	Pubblica ammini- strazione
MENO DI 14	-	-	-	-	-	-	-	-	-
14	-	-	-	-	-	-	-	-	-
15	120	170	22	-	52	4	-	38	-
16	340	729	115	-	180	27	12	129	-
17	715	1.746	309	9	402	47	19	259	-
18	1.489	4.265	788	14	1.011	134	46	643	62
19	2.651	8.902	1.765	23	2.270	289	110	1.469	155
14 - 19	5.315	15.811	2.999	46	3.915	501	187	2.538	217
20	4.240	16.202	3.046	77	4.079	536	226	2.889	335
21	6.265	26.423	4.925	171	7.203	1.295	548	5.465	791
22	9.779	42.640	9.761	474	12.132	2.823	1.009	9.183	1.799
23	13.953	64.224	16.095	973	18.614	5.744	1.895	14.164	3.346
24	16.929	83.056	21.562	1.592	24.552	9.306	2.934	19.196	5.401
20 - 24	51.166	232.545	55.389	3.287	66.580	19.704	6.612	50.897	11.672
25	19.521	99.200	26.514	2.495	30.285	12.744	4.012	24.225	8.205
26	19.210	87.434	25.688	2.570	28.713	13.209	4.161	23.694	8.675
27	23.254	104.193	31.050	3.397	34.584	16.392	5.342	29.336	11.965
28	26.393	107.562	33.118	3.800	37.626	18.211	6.388	33.679	16.866
29	29.091	111.173	35.984	4.059	39.668	20.074	6.959	36.041	19.352
25 - 29	117.469	509.562	152.354	16.321	170.876	80.630	26.862	146.975	65.063
30	34.971	121.544	41.100	4.470	44.761	23.494	7.915	40.753	22.821
31	42.193	133.935	47.750	4.385	49.500	26.719	8.550	44.973	26.150
32	46.146	132.250	48.634	3.887	51.313	27.100	8.611	45.018	26.404
33	48.938	132.210	49.069	3.912	51.831	28.377	8.233	44.040	26.844
34	49.456	120.114	46.976	3.758	48.120	26.622	7.254	39.595	24.597
30 - 34	221.704	640.053	233.529	20.412	245.925	132.312	40.563	214.379	126.816
35	53.078	118.566	47.251	3.434	49.526	26.044	6.643	39.011	24.696
36	58.329	119.942	50.378	3.558	50.062	26.954	6.596	38.735	25.561
37	62.384	118.564	50.736	3.565	49.834	26.472	5.960	37.635	25.097
38	64.122	114.727	49.719	3.451	49.073	26.135	5.675	37.108	24.522
39	66.059	114.922	48.544	3.662	49.499	25.369	5.517	37.381	25.320
35 - 39	303.972	586.721	246.628	17.670	247.994	130.974	30.391	189.870	125.196
40	72.406	118.137	50.368	3.717	52.120	26.423	5.440	38.982	27.346
41	77.732	120.390	51.738	4.022	54.313	26.993	5.629	41.080	29.568
42	74.396	108.082	47.156	3.809	50.739	24.984	5.290	38.130	27.531
43	78.004	108.300	46.557	3.938	50.665	24.365	5.317	38.150	28.470
44	81.903	105.298	45.146	3.895	50.110	24.118	5.281	37.969	29.452
40 - 44	384.441	560.207	240.965	19.381	257.947	126.883	26.957	194.311	142.367
45	82.877	102.399	43.014	3.766	49.387	25.298	5.340	37.595	29.181
46	80.408	98.835	39.921	3.559	47.432	24.827	5.298	36.406	29.694
47	81.330	97.135	38.786	3.623	47.124	23.777	5.328	36.652	32.353
48	78.609	94.504	36.406	3.439	45.587	22.202	5.364	35.874	32.644
49	79.404	92.858	35.453	3.448	45.991	21.372	5.302	36.424	33.329
45 - 49	402.628	485.731	193.580	17.835	235.521	117.476	26.632	182.951	157.201
50	72.498	85.465	32.291	3.409	43.466	20.468	5.117	34.599	32.146
51	79.237	88.612	34.244	3.601	45.809	20.945	4.942	34.997	33.898
52	43.073	44.645	17.493	1.823	23.973	10.828	2.600	18.397	18.385
53	36.933	38.006	15.082	1.632	21.038	9.540	2.276	16.418	16.542
54	41.458	40.705	16.325	1.764	22.464	10.075	2.504	17.081	17.566
50 - 54	273.199	297.433	115.435	12.229	156.750	71.856	17.439	121.492	118.537
55	54.304	47.763	20.504	2.069	27.588	11.987	2.841	18.838	19.602
56	67.004	56.729	24.349	2.530	31.879	14.012	3.253	21.035	20.720
57	66.147	54.890	23.238	2.354	31.235	13.258	3.106	19.333	18.315
58	67.780	52.014	22.761	2.261	30.565	10.984	3.008	17.986	17.251
59	62.846	46.351	20.267	2.177	27.905	9.518	2.699	15.623	14.894
55 - 59	318.081	257.747	111.119	11.391	149.172	59.759	14.907	92.815	90.782
60	53.969	24.902	12.389	1.288	22.923	5.215	1.657	12.024	12.653
61	50.339	19.906	8.934	1.062	20.591	4.090	1.198	10.442	10.787
62	43.336	15.878	6.591	914	17.790	2.826	1.026	8.716	8.793
63	37.487	13.282	4.960	741	15.546	2.407	877	7.719	7.836
64	32.732	10.571	3.856	587	13.350	1.946	704	6.403	6.179
60 - 64	217.863	84.539	36.730	4.592	90.200	16.484	5.462	45.304	46.248
65	26.905	7.729	2.745	125	10.890	1.239	409	4.331	1.751
66	22.041	6.021	1.981	93	9.290	1.009	287	3.622	1.227
67	18.401	5.208	1.709	83	7.685	816	276	3.244	997
68	15.390	4.456	1.319	90	6.442	775	248	2.892	896
69	13.541	4.174	1.232	83	5.867	737	211	2.654	825
65 - 69	96.278	27.588	8.986	474	40.174	4.576	1.431	16.743	5.696
70	11.304	3.929	1.038	79	5.059	665	215	2.118	619
71	9.386	3.242	908	82	4.104	466	200	1.772	525
72	5.943	1.184	284	10	2.712	163	73	935	81
73	4.679	935	208	9	2.234	117	73	785	57
74	3.886	838	187	5	1.748	103	49	612	73
70 - 74	35.198	10.128	2.625	185	15.857	1.514	610	6.222	1.355
75 E PIU'	13.335	3.154	674	34	6.687	408	167	2.202	336
TOTALE	2.440.649	3.711.219	1.401.013	123.857	1.687.598	763.077	198.220	1.266.699	891.486

per ramo di attività economica ; non attiva per condizione non professionale

E SEPARATI

ATTIVA			POPOLAZIONE NON ATTIVA					TOTALE	ETÀ (anni)
Totale	IN CERCA DI PRIMA OCCU- PAZIONE	TOTALE	Scolari e studenti	Casalinghe	Persone ritirate dal lavoro	Altra condizione	Totale		
-	-	-	76	108	-	4	188	188	MENO DI 14
-	43	43	406	1.187	-	19	1.612	1.655	14
406	76	482	356	3.215	9	26	3.606	4.088	15
1.531	164	1.695	669	7.656	36	89	8.450	10.145	16
3.506	280	3.786	931	14.766	37	149	15.883	19.669	17
8.452	564	9.016	1.413	25.352	52	237	27.054	36.070	18
17.634	1.174	18.808	1.113	40.494	94	1.069	42.772	61.580	19
31.529	2.301	33.830	4.888	92.670	230	1.589	99.377	133.207	14 - 19
31.630	1.969	33.599	1.688	62.335	206	1.750	65.979	99.578	20
53.086	2.669	55.755	2.465	88.209	331	2.403	93.408	149.163	21
89.600	3.338	92.938	3.293	119.489	790	3.225	126.797	219.735	22
139.008	4.075	143.083	3.841	152.165	2.338	5.123	163.467	306.550	23
184.528	4.755	189.283	3.931	172.564	885	4.643	182.023	371.306	24
497.852	16.806	514.658	15.218	594.762	4.550	17.144	631.674	1.146.332	20 - 24
227.201	4.974	232.175	3.800	187.960	1.001	5.151	197.912	430.087	25
213.354	3.855	217.209	2.561	164.657	926	4.433	172.577	389.786	26
259.513	3.727	263.240	2.276	188.636	1.169	5.074	197.155	460.395	27
283.643	3.480	287.123	1.965	196.316	1.214	5.260	204.755	491.878	28
302.401	3.075	305.476	1.570	202.447	1.290	5.509	210.816	516.292	29
1.286.112	19.111	1.305.223	12.172	940.016	5.600	25.427	983.215	2.288.438	25 - 29
341.829	2.842	344.671	1.272	222.564	1.528	6.017	231.381	576.052	30
384.555	2.789	387.344	1.141	245.121	2.105	7.760	256.127	643.471	31
389.363	2.235	391.598	874	246.359	2.884	7.235	257.352	648.950	32
393.454	1.962	395.416	775	245.047	2.397	6.865	255.084	650.500	33
366.492	1.579	368.071	561	228.455	2.851	6.507	238.374	606.445	34
1.875.693	11.407	1.887.100	4.623	1.187.546	11.765	34.384	1.238.318	3.125.418	30 - 34
368.249	1.508	369.757	535	230.023	4.521	7.587	242.666	612.423	35
380.115	1.398	381.513	460	236.326	3.415	6.775	246.976	628.489	36
380.247	1.344	381.591	431	234.063	3.897	6.958	245.349	626.940	37
374.532	1.280	375.812	385	227.766	4.512	6.693	239.356	615.168	38
376.273	1.243	377.516	347	226.419	5.214	6.844	238.824	616.340	39
1.879.416	6.773	1.886.189	2.158	1.154.597	21.559	34.857	1.213.171	3.099.360	35 - 39
394.939	1.229	396.168	364	232.611	6.167	7.391	246.533	642.701	40
411.465	1.235	412.700	379	239.060	7.646	8.796	255.881	668.581	41
380.117	965	381.082	340	222.547	8.790	7.217	238.894	619.976	42
383.766	950	384.716	286	220.818	9.933	7.478	238.515	623.231	43
383.172	949	384.121	297	218.918	11.867	7.554	238.636	622.757	44
1.953.459	5.328	1.958.787	1.666	1.133.954	44.403	38.436	1.218.459	3.177.246	40 - 44
378.857	880	379.737	319	217.698	13.183	7.588	238.788	618.525	45
366.380	-	366.380	-	213.416	21.360	4.044	238.820	605.200	46
366.108	-	366.108	-	214.286	25.751	4.321	244.358	610.466	47
354.629	-	354.629	-	211.687	26.122	4.336	242.145	596.774	48
353.581	-	353.581	-	214.334	29.892	4.550	248.776	602.357	49
1.819.555	880	1.820.435	319	1.071.421	116.308	24.839	1.212.887	3.033.322	45 - 49
329.459	-	329.459	-	200.395	31.602	4.456	236.453	565.912	50
346.285	-	346.285	-	212.629	40.378	5.201	258.208	604.493	51
181.217	-	181.217	-	113.264	25.512	2.779	141.555	322.772	52
157.467	-	157.467	-	101.920	26.197	2.609	130.726	288.193	53
169.942	-	169.942	-	109.619	32.588	2.831	145.038	314.980	54
1.184.370	-	1.184.370	-	737.827	156.277	17.876	911.980	2.096.350	50 - 54
205.496	-	205.496	-	133.822	53.219	3.769	190.810	396.306	55
241.511	-	241.511	-	159.767	78.152	4.605	242.524	484.035	56
231.876	-	231.876	-	156.570	88.129	4.847	249.546	481.422	57
224.610	-	224.610	-	157.584	104.332	5.063	266.979	491.589	58
202.280	-	202.280	-	145.831	112.041	4.828	262.700	464.980	59
1.105.773	-	1.105.773	-	753.574	435.873	23.112	1.212.559	2.318.332	55 - 59
147.020	-	147.020	-	136.852	160.359	4.502	301.713	448.733	60
127.349	-	127.349	-	130.805	178.605	4.522	313.932	441.281	61
105.870	-	105.870	-	120.085	186.882	4.399	311.366	417.236	62
90.855	-	90.855	-	110.716	182.631	4.126	297.473	388.328	63
76.328	-	76.328	-	98.059	175.449	3.921	277.429	353.757	64
547.422	-	547.422	-	596.517	883.926	21.470	1.501.913	2.049.335	60 - 64
56.124	-	56.124	-	88.141	184.601	3.517	276.259	332.383	65
45.571	-	45.571	-	78.633	184.161	3.221	266.015	311.586	66
38.419	-	38.419	-	71.499	173.495	3.082	248.076	286.495	67
32.508	-	32.508	-	62.488	157.977	2.754	223.219	255.727	68
29.324	-	29.324	-	58.372	153.421	2.824	214.617	243.941	69
201.946	-	201.946	-	359.133	853.655	15.398	1.228.186	1.430.132	65 - 69
25.026	-	25.026	-	51.926	142.927	2.536	197.389	222.415	70
20.685	-	20.685	-	48.270	139.153	2.719	190.142	210.827	71
11.385	-	11.385	-	37.151	119.533	2.103	158.787	170.172	72
9.097	-	9.097	-	32.468	107.196	1.906	141.570	150.667	73
7.501	-	7.501	-	28.432	97.326	1.810	127.568	135.069	74
73.694	-	73.694	-	198.247	606.135	11.074	815.456	889.150	70 - 74
26.997	-	26.997	-	115.873	524.403	12.351	652.627	679.624	75 E PIU'
12.483.818	62.606	12.546.424	41.120	8.936.245	3.664.684	277.961	12.920.010	25.466.434	TOTALE

Segue Tav. 19 - Popolazione residente attiva e non attiva per età e stato civile: attiva

D - VEDOVE

ETÀ (anni)	POPOLAZIONE								
	IN CONDIZIONE PROFESSIONALE								
	Agricoltura, foreste, caccia e pesca	Industrie estrattive e manifatturiere	Costruzioni	Elettricità, gas e acqua	Commercio	Trasporti e comunicazioni	Credito e assicurazione	Servizi	Pubblica ammini- strazione
MENO DI 14	-	-	-	-	-	-	-	-	-
14	-	-	-	-	-	-	-	-	-
15	6	9	-	-	2	-	-	4	-
16	10	25	10	-	9	1	-	8	-
17	10	32	7	-	7	-	-	14	-
18	21	52	10	-	19	1	-	10	2
19	25	78	17	1	19	3	1	20	5
14 - 19	72	196	44	1	56	5	1	56	7
20	24	136	31	1	35	11	3	22	8
21	22	130	19	1	35	4	2	38	6
22	45	172	15	-	45	11	5	66	15
23	79	238	35	5	78	16	5	100	32
24	58	237	41	2	73	17	8	125	29
20 - 24	228	913	141	9	266	59	23	351	90
25	66	255	62	3	78	33	8	174	38
26	73	247	45	4	116	37	15	189	48
27	122	335	54	8	128	31	15	251	51
28	111	413	68	8	158	46	24	293	75
29	134	482	59	9	178	51	20	381	82
25 - 29	506	1.732	288	32	658	198	82	1.288	294
30	185	598	82	18	251	54	27	480	114
31	250	714	114	18	300	97	28	613	152
32	319	852	129	6	357	100	42	722	185
33	329	898	144	19	407	126	48	875	217
34	372	955	154	15	423	114	38	849	202
30 - 34	1.455	4.017	623	76	1.738	491	183	3.539	870
35	476	1.125	171	13	504	138	47	992	262
36	547	1.241	174	21	570	142	57	1.124	277
37	642	1.444	223	18	668	147	50	1.303	318
38	719	1.560	215	30	746	141	57	1.440	352
39	759	1.755	218	16	796	178	52	1.520	385
35 - 39	3.143	7.125	1.001	98	3.284	746	263	6.379	1.594
40	978	1.999	277	27	1.011	219	59	1.824	445
41	1.121	2.233	317	32	1.136	240	82	1.953	561
42	1.146	2.361	349	37	1.269	257	86	2.045	582
43	1.264	2.468	385	37	1.472	272	87	2.102	640
44	1.506	2.811	421	40	1.518	307	85	2.354	688
40 - 44	6.015	11.872	1.749	173	6.406	1.295	399	10.278	2.916
45	1.718	2.987	410	38	1.697	353	112	2.444	770
46	1.922	3.155	467	56	1.780	398	126	2.742	781
47	2.121	3.380	485	72	2.051	397	138	2.871	923
48	2.372	3.536	491	54	2.238	450	158	2.987	1.036
49	2.800	3.821	524	68	2.529	505	131	3.375	1.089
45 - 49	10.933	16.879	2.377	288	10.295	2.103	665	14.419	4.599
50	2.794	3.891	553	72	2.843	552	159	3.382	1.177
51	3.220	4.311	599	81	3.196	547	167	3.671	1.255
52	1.891	2.303	340	36	1.705	333	103	2.105	739
53	1.850	2.116	320	58	1.600	260	62	1.951	736
54	2.109	2.311	419	64	1.928	312	100	2.116	823
50 - 54	11.864	14.932	2.231	311	11.272	2.004	591	13.225	4.730
55	2.733	2.102	574	63	2.429	355	105	2.439	957
56	3.612	2.585	766	79	3.141	507	136	2.805	1.194
57	3.772	2.543	843	82	3.296	501	118	2.574	1.140
58	4.134	2.652	894	101	3.591	452	114	2.487	1.150
59	4.035	2.575	819	85	3.548	485	88	2.402	1.081
55 - 59	18.286	12.457	3.896	410	16.005	2.300	561	12.707	5.522
60	3.627	1.656	603	58	3.124	306	83	1.896	937
61	3.587	1.512	443	55	3.083	281	69	1.833	869
62	3.285	1.258	389	49	2.874	212	52	1.595	793
63	3.001	1.089	311	45	2.743	208	64	1.546	772
64	2.820	992	274	34	2.537	198	50	1.419	647
60 - 64	16.320	6.507	2.020	241	14.361	1.205	318	8.289	4.018
65	2.553	753	185	8	2.371	90	38	876	179
66	2.317	653	156	3	2.214	92	22	737	143
67	2.130	597	110	7	2.168	72	32	658	128
68	1.918	509	93	3	1.968	61	17	616	120
69	1.878	491	89	6	1.872	58	21	554	79
65 - 69	10.796	3.003	633	27	10.593	373	130	3.441	649
70	1.619	424	64	1	1.686	64	14	459	70
71	1.545	454	79	6	1.684	39	14	393	40
72	1.150	304	47	1	1.310	29	14	313	23
73	994	298	49	1	1.281	25	18	265	16
74	983	263	48	1	1.143	38	11	259	14
70 - 74	6.291	1.743	287	10	7.104	195	71	1.689	163
75 E PIU'	5.398	1.652	275	13	6.294	148	71	1.340	126
TOTALE	91.307	83.028	15.565	1.689	88.332	11.122	3.358	77.001	25.578

per ramo di attività economica; non attiva per condizione non professionale

DIVORZIATI

ATTIVA			POPOLAZIONE NON ATTIVA					TOTALE	ETÀ (anni)
Totale	IN CERCA DI PRIMA OCCU- PAZIONE	TOTALE	Scolari e studenti	Casalinghe	Persone ritirate dal lavoro	Altra condizione	Totale		
-	-	-	24	6	-	-	30	30	MENO DI 14
-	5	5	96	34	-	1	131	136	14
21	10	31	80	39	8	1	128	159	15
63	16	79	161	53	16	5	235	314	16
70	25	95	124	57	9	4	194	289	17
115	26	141	95	66	9	7	177	318	18
169	35	204	62	74	10	13	159	363	19
438	117	555	618	323	52	31	1.024	1.579	14 - 19
271	81	352	56	109	15	29	209	561	20
257	56	313	61	185	31	25	302	615	21
374	45	419	50	439	312	75	876	1.295	22
588	42	630	39	1.195	1.513	365	3.112	3.742	23
590	29	619	31	457	38	27	553	1.172	24
2.080	253	2.333	237	2.385	1.905	521	5.052	7.385	20 - 24
717	42	759	20	499	33	24	576	1.335	25
774	40	814	26	506	47	34	613	1.427	26
995	28	1.023	22	628	45	43	738	1.761	27
1.196	37	1.233	21	753	57	37	868	2.101	28
1.396	30	1.426	17	867	40	50	974	2.400	29
5.078	177	5.255	106	3.253	222	188	3.769	9.024	25 - 29
1.809	35	1.844	15	1.049	67	56	1.187	3.031	30
2.286	39	2.325	10	1.418	234	99	1.761	4.086	31
2.712	44	2.756	10	1.958	835	265	3.068	5.824	32
3.063	52	3.115	8	1.691	118	88	1.905	5.020	33
3.122	37	3.159	8	2.061	415	141	2.625	5.784	34
12.992	207	13.199	51	8.177	1.669	649	10.546	23.745	30 - 34
3.728	44	3.772	17	3.119	1.536	430	5.102	8.874	35
4.153	40	4.193	8	2.470	162	169	2.809	7.002	36
4.813	52	4.865	5	2.955	194	156	3.310	8.175	37
5.260	38	5.298	3	3.198	265	185	3.651	8.949	38
5.679	41	5.720	9	3.748	280	213	4.250	9.970	39
23.633	215	23.848	42	15.490	2.437	1.153	19.122	42.970	35 - 39
6.839	44	6.883	9	4.549	318	232	5.108	11.991	40
7.675	38	7.713	11	5.489	495	306	6.301	14.014	41
8.132	34	8.166	11	5.943	629	307	6.890	15.056	42
8.727	45	8.772	12	7.068	735	329	8.144	16.916	43
9.730	32	9.762	13	8.076	836	418	9.343	19.105	44
41.103	193	41.296	56	31.125	3.013	1.592	35.786	77.082	40 - 44
10.529	34	10.563	13	9.242	1.046	461	10.762	21.325	45
11.427	-	11.427	-	10.779	1.807	257	12.843	24.270	46
12.438	-	12.438	-	12.976	2.724	327	16.027	28.465	47
13.322	-	13.322	-	14.544	2.466	363	17.373	30.695	48
14.842	-	14.842	-	17.653	3.323	400	21.376	36.218	49
62.558	34	62.592	13	65.194	11.366	1.808	78.381	140.973	45 - 49
15.423	-	15.423	-	19.388	3.913	475	23.776	39.199	50
17.047	-	17.047	-	23.771	5.429	585	29.785	46.832	51
9.555	-	9.555	-	14.310	3.650	361	18.321	27.876	52
8.953	-	8.953	-	14.643	4.042	314	18.999	27.952	53
10.182	-	10.182	-	17.647	5.319	448	23.414	33.596	54
61.160	-	61.160	-	89.759	22.353	2.183	114.295	175.455	50 - 54
11.757	-	11.757	-	23.092	9.920	557	33.569	45.326	55
14.825	-	14.825	-	30.676	14.983	773	46.432	61.257	56
14.869	-	14.869	-	33.193	17.608	762	51.563	66.432	57
15.575	-	15.575	-	36.745	21.260	925	58.940	74.515	58
15.118	-	15.118	-	38.052	23.437	1.054	62.543	77.661	59
72.144	-	72.144	-	161.758	87.208	4.081	253.047	325.191	55 - 59
12.290	-	12.290	-	39.627	29.770	1.048	70.445	82.735	60
11.732	-	11.732	-	41.633	34.205	1.153	76.991	88.723	61
10.507	-	10.507	-	43.199	39.189	1.306	83.694	94.201	62
9.779	-	9.779	-	44.212	41.442	1.345	86.999	96.778	63
8.971	-	8.971	-	44.306	43.579	1.459	89.344	98.315	64
53.279	-	53.279	-	212.977	188.185	6.311	407.473	460.752	60 - 64
7.053	-	7.053	-	45.177	48.977	1.461	95.615	102.668	65
6.337	-	6.337	-	46.015	53.492	1.575	101.082	107.419	66
5.902	-	5.902	-	46.287	55.583	1.634	103.504	109.406	67
5.305	-	5.305	-	45.677	56.390	1.737	103.804	109.109	68
5.048	-	5.048	-	46.876	60.315	1.788	108.979	114.027	69
29.645	-	29.645	-	230.032	274.757	8.195	512.984	542.629	65 - 69
4.401	-	4.401	-	46.707	62.845	2.049	111.601	116.002	70
4.254	-	4.254	-	47.941	67.440	2.255	117.636	121.890	71
3.191	-	3.191	-	44.769	65.721	2.211	112.701	115.892	72
2.947	-	2.947	-	44.550	66.640	2.328	113.518	116.465	73
2.760	-	2.760	-	43.578	67.435	2.491	113.504	116.264	74
17.553	-	17.553	-	227.545	330.081	11.334	568.960	586.513	70 - 74
15.317	-	15.317	-	368.971	713.857	41.200	1.124.028	1.139.345	75 E PIU'
396.980	1.196	398.176	1.147	1.416.995	1.637.105	79.246	3.134.497	3.532.673	TOTALE

TAV. 20 - Popolazione residente attiva e non attiva per sesso, classe di età e regione: attiva per ramo di

RAMI DI ATTIVITÀ ECONOMICA POSIZIONI NELLA PROFESSIONE	CLASSI DI											
	Meno di 14		14-19		20-24		25-29		30-34		35-39	
	MF	M	MF	M	MF	M	MF	M	MF	M	MF	M
	I T A											
IN CONDIZ. PROFESSIONALE	-	-	1331.195	786.827	2210.503	1422.607	2175.515	1575.927	2421.509	1827.406	2266.191	1727.247
IMPREDITORI	-	-	1.048	694	9.399	7.823	27.656	24.877	44.916	41.173	48.264	44.363
LAVORATORI IN PROPRIO	-	-	38.311	26.605	155.694	114.931	269.941	218.558	409.896	337.024	458.777	372.207
DIRIGENTI E IMPIEGATI	-	-	100.865	21.046	466.591	207.123	600.520	370.520	630.630	432.054	462.010	329.525
LAVORATORI DIPENDENTI	-	-	1111.858	683.860	1459.080	1014.239	1178.762	906.388	1228.414	969.803	1197.186	948.331
COADIUVANTI	-	-	79.113	54.622	119.739	78.491	98.626	55.584	107.653	47.352	99.954	32.821
AGRICOLTURA, FORESTE, CACCIA E PESCA	-	-	128.551	85.248	191.764	129.085	193.318	130.823	287.677	194.087	367.049	248.592
IMPREDITORI	-	-	35	31	162	151	397	376	772	720	954	903
LAVORATORI IN PROPRIO	-	-	21.409	16.928	45.040	35.963	57.446	46.897	99.442	80.953	140.076	113.248
DIRIGENTI E IMPIEGATI	-	-	671	245	2.845	1.508	3.746	2.893	4.292	3.601	3.890	3.388
LAVORATORI DIPENDENTI	-	-	60.662	35.025	90.648	54.136	94.292	57.961	138.204	85.931	176.240	113.912
COADIUVANTI	-	-	45.774	33.019	53.069	37.327	37.437	22.696	44.967	21.882	45.889	17.141
IND. ESTRATT. E MANIFATT.	-	-	710.033	403.680	1029.139	646.842	844.743	621.763	818.434	641.100	700.605	553.820
IMPREDITORI	-	-	318	204	2.159	1.802	4.949	4.518	8.164	7.616	9.571	8.938
LAVORATORI IN PROPRIO	-	-	6.594	3.208	39.119	30.634	73.430	64.798	107.302	95.218	102.293	88.918
DIRIGENTI E IMPIEGATI	-	-	38.632	7.261	151.831	68.957	158.992	110.954	143.088	114.206	97.326	80.997
LAVORATORI DIPENDENTI	-	-	656.345	386.460	818.787	532.354	593.234	431.765	547.273	416.657	481.752	370.777
COADIUVANTI	-	-	8.144	6.547	17.243	13.095	14.168	9.728	12.907	7.403	9.653	4.190
COSTRUZIONI E IMPIANTI	-	-	157.981	152.861	252.319	243.152	245.075	239.667	288.987	285.043	286.998	284.119
IMPREDITORI	-	-	134	128	1.385	1.366	4.237	4.192	8.402	8.334	9.334	9.254
LAVORATORI IN PROPRIO	-	-	1.919	1.890	13.858	13.761	27.240	27.084	37.947	37.730	33.115	32.935
DIRIGENTI E IMPIEGATI	-	-	3.495	932	15.779	9.364	18.716	15.199	17.257	15.328	11.715	10.683
LAVORATORI DIPENDENTI	-	-	150.406	147.949	217.802	215.320	192.475	190.912	223.502	221.907	231.716	230.280
COADIUVANTI	-	-	2.027	1.962	3.495	3.341	2.437	2.280	1.879	1.744	1.118	967
ENERGIA ELETTRICA, GAS E ACQUA	-	-	3.665	3.242	14.239	12.335	25.034	22.505	24.256	22.597	19.683	18.700
IMPREDITORI	-	-	4	3	24	23	49	46	62	58	46	46
LAVORATORI IN PROPRIO	-	-	-	-	-	-	-	-	-	-	-	-
DIRIGENTI E IMPIEGATI	-	-	344	85	4.141	2.541	9.891	7.536	10.154	8.705	7.515	6.736
LAVORATORI DIPENDENTI	-	-	3.287	3.124	10.029	9.733	15.113	14.896	14.002	13.806	12.102	11.908
COADIUVANTI	-	-	30	30	45	38	35	27	38	28	20	10
COMMERCIO	-	-	181.614	94.012	278.130	157.355	279.193	190.863	311.050	218.417	295.081	201.997
IMPREDITORI	-	-	117	82	1.018	791	3.022	2.548	5.211	4.390	6.291	5.235
LAVORATORI IN PROPRIO	-	-	4.850	3.303	32.893	23.386	75.204	56.337	121.066	88.961	139.514	100.702
DIRIGENTI E IMPIEGATI	-	-	21.038	3.841	73.737	25.424	70.499	42.823	60.471	44.528	41.958	32.248
LAVORATORI DIPENDENTI	-	-	135.304	75.272	130.563	86.386	91.474	71.221	81.545	66.558	67.986	54.795
COADIUVANTI	-	-	20.305	11.514	39.919	21.368	38.994	17.934	42.757	13.980	39.332	9.017
TRASPORTI E COMUNICAZ.	-	-	15.706	11.895	85.192	71.870	133.516	118.879	161.585	146.799	148.494	138.031
IMPREDITORI	-	-	20	18	264	253	728	704	1.371	1.332	1.617	1.556
LAVORATORI IN PROPRIO	-	-	303	293	3.826	3.764	9.378	9.265	17.601	17.420	22.073	21.869
DIRIGENTI E IMPIEGATI	-	-	4.416	1.550	29.958	18.263	49.208	36.658	55.244	43.399	42.922	35.061
LAVORATORI DIPENDENTI	-	-	10.310	9.415	49.519	48.085	72.997	71.181	86.354	83.803	81.088	78.938
COADIUVANTI	-	-	657	619	1.625	1.505	1.205	1.071	1.015	845	794	607
CREDITO E ASSICURAZIONE	-	-	8.491	1.661	32.985	18.831	47.215	37.068	51.680	44.178	35.664	31.565
IMPREDITORI	-	-	2	1	40	34	138	127	304	283	283	261
LAVORATORI IN PROPRIO	-	-	13	10	127	93	304	256	427	380	341	293
DIRIGENTI E IMPIEGATI	-	-	6.461	1.220	31.027	17.379	44.654	34.867	48.429	41.321	32.485	28.838
LAVORATORI DIPENDENTI	-	-	1.986	411	1.697	1.284	1.953	1.728	2.385	2.120	2.450	2.122
COADIUVANTI	-	-	29	19	94	41	157	90	135	74	105	51
SERVIZI	-	-	110.239	22.148	224.169	64.588	278.498	121.580	315.823	152.982	265.741	132.285
IMPREDITORI	-	-	418	227	4.347	3.403	14.146	12.366	20.630	18.440	20.168	18.170
LAVORATORI IN PROPRIO	-	-	3.223	973	20.831	7.330	26.939	13.921	26.411	16.362	21.365	14.242
DIRIGENTI E IMPIEGATI	-	-	19.804	2.178	94.800	22.592	150.233	57.877	168.263	72.574	121.955	52.817
LAVORATORI DIPENDENTI	-	-	84.647	17.858	99.942	29.487	82.957	35.658	96.564	44.210	99.220	46.218
COADIUVANTI	-	-	2.147	912	4.249	1.776	4.223	1.758	3.955	1.396	3.033	838
PUBBLICA AMMINISTRAZIONE	-	-	14.915	12.080	102.566	78.549	128.862	92.779	162.017	122.203	146.876	118.138
IMPREDITORI	-	-	-	-	-	-	-	-	-	-	-	-
LAVORATORI IN PROPRIO	-	-	-	-	-	-	-	-	-	-	-	-
DIRIGENTI E IMPIEGATI	-	-	6.004	3.734	62.473	41.095	94.571	61.713	123.432	88.392	102.244	78.757
LAVORATORI DIPENDENTI	-	-	8.911	8.346	40.093	37.454	34.291	31.066	38.585	33.811	44.632	39.381
COADIUVANTI	-	-	-	-	-	-	-	-	-	-	-	-
IN CERCA DI PRIMA OCCU- PAZIONE	-	-	462.813	282.110	350.881	238.603	103.237	68.171	32.993	21.503	14.321	9.437
TOTALE POPOLAZ. ATTIVA	-	-	1794.008	1068.937	2561.384	1661.210	2278.722	1644.098	2454.502	1848.909	2280.512	1736.684
POPOLAZIONE NON ATTIVA	12437.463	6376.322	2845.322	1294.811	1533.096	420.071	1228.324	111.118	1402.102	68.300	1370.061	68.668
SCOLARI E STUDENTI	7013.664	3635.498	2195.454	1237.712	566.506	345.492	100.946	68.986	25.032	15.709	12.386	6.813
CASALINGHE	82.417	-	559.762	-	842.289	-	1047.414	-	1274.037	-	1242.387	-
PERSONE RITIRATE DAL LAVORO	-	-	3.202	1.873	13.651	7.238	12.742	6.622	24.086	14.098	37.744	23.670
ALTRA CONDIZIONE	5341.382	2740.824	86.904	55.226	110.650	67.341	67.222	35.510	78.947	39.493	77.544	38.185
TOTALE	12437.463	6376.322	4639.330	2363.748	4094.480	2081.281	3507.046	1755.216	3856.604	1917.209	3650.573	1805.352

attività economica e posizione nella professione; non attiva per condizione non professionale

ETÀ (anni)

40-44		45-49		50-54		55-59		60-64		65-69		70 e più	
MF	M	MF	M	MF	M	MF	M	MF	M	MF	M	MF	M
L I A													
2.323.577	1.749.946	2.172.104	1.616.800	1.427.450	1.070.147	1337.804	1072.053	709.566	556.971	289.121	220.603	166.592	121.305
56.155	51.288	54.556	49.730	32.826	29.701	31.458	28.558	24.579	22.362	15.366	14.034	13.587	12.233
510.029	403.727	505.501	388.751	357.300	270.198	430.141	338.147	329.051	273.402	157.850	131.057	98.634	77.701
459.604	329.235	457.480	335.482	298.077	227.550	235.268	189.056	114.744	84.787	34.512	23.106	16.935	10.671
1.197.966	941.219	1.061.780	826.230	679.035	533.353	581.277	505.976	204.543	167.981	64.562	47.525	27.824	17.459
99.823	24.477	92.787	16.607	60.212	9.345	59.660	10.316	36.639	8.439	16.831	6.881	9.612	3.241
453.478	311.667	471.884	322.458	320.764	216.446	375.362	283.694	263.340	216.219	121.636	103.352	67.798	57.639
1.330	1.245	1.525	1.378	1.092	998	1.361	1.237	1.295	1.204	907	849	1.117	1.017
191.129	154.525	218.742	173.891	158.533	123.177	216.958	176.495	179.737	157.801	90.811	81.395	53.622	47.896
4.842	4.290	5.214	4.597	3.340	2.990	3.342	3.145	1.790	1.681	622	573	399	373
209.396	138.549	202.028	134.084	128.401	84.939	122.657	98.039	61.217	51.422	21.088	17.855	7.728	6.352
46.781	13.058	44.375	8.508	29.398	4.342	31.044	4.778	19.311	4.111	8.838	2.680	4.932	2.001
662.571	521.302	574.795	452.556	353.445	284.756	298.373	269.326	108.099	93.544	41.771	33.833	21.665	17.068
10.769	10.059	10.530	9.777	6.580	6.085	6.373	5.949	5.087	4.758	2.794	2.627	2.365	2.191
94.147	79.925	81.837	66.211	56.573	44.347	64.122	52.081	45.402	39.182	16.597	14.431	9.102	7.647
95.398	79.276	84.849	70.515	47.938	40.380	36.655	34.290	12.762	11.034	5.547	4.296	3.033	2.240
453.874	349.241	390.175	304.175	237.786	192.787	186.913	175.641	42.258	37.440	15.698	11.909	6.579	4.695
8.383	2.801	7.404	1.878	4.568	1.157	4.310	1.365	2.580	1.130	1.135	570	586	295
269.139	266.396	214.334	212.013	127.361	125.894	123.925	122.898	43.224	42.553	12.162	11.720	4.760	4.456
9.199	9.129	7.108	7.039	3.790	3.749	3.994	3.957	3.009	2.977	1.526	1.512	910	883
26.346	26.154	18.508	18.348	10.614	10.483	11.052	10.940	6.172	6.080	1.929	1.879	781	750
12.200	11.251	9.649	8.891	5.200	4.760	4.297	4.113	2.131	2.017	845	767	429	429
220.655	219.264	178.568	177.341	107.483	106.714	104.241	103.591	31.689	31.284	7.769	7.482	2.532	2.361
739	598	501	394	274	188	341	297	223	195	93	80	38	33
21.329	20.310	19.593	18.512	13.448	12.770	12.615	12.119	5.250	5.055	653	597	298	254
51	46	52	50	44	40	34	29	33	32	21	21	20	19
8.245	7.467	7.843	7.016	5.270	4.785	4.595	4.249	1.847	1.722	256	217	107	82
13.014	12.781	11.682	11.436	8.122	7.940	7.974	7.836	3.355	3.299	373	356	169	152
19	16	16	10	12	5	11	4	5	2	3	3	2	1
304.517	197.749	280.064	175.296	189.463	120.035	184.439	122.317	119.157	78.895	59.836	37.634	41.701	24.389
7.516	6.145	7.112	5.627	5.038	3.975	5.437	4.289	4.339	3.465	2.590	2.041	2.179	1.638
154.863	106.460	152.287	101.896	107.748	72.006	115.109	78.579	83.936	58.194	43.335	28.369	32.265	19.110
39.772	30.124	32.391	24.698	19.559	15.685	15.161	13.329	8.141	6.870	4.160	3.247	2.393	1.947
62.069	48.195	51.023	38.232	33.392	25.403	27.000	22.942	9.666	7.870	3.741	2.716	1.360	960
40.297	6.825	37.251	4.843	23.726	2.966	21.732	3.178	13.075	2.496	6.010	1.261	3.504	734
141.686	132.394	130.058	121.163	79.926	74.610	66.666	63.581	20.123	18.264	6.046	5.603	2.707	2.464
1.903	1.830	1.519	1.459	904	861	906	868	653	635	389	373	273	248
22.889	22.609	16.815	16.571	10.083	9.928	9.464	9.313	5.537	5.422	2.325	2.257	897	837
39.312	32.888	45.610	39.485	26.473	22.988	21.656	19.715	7.179	5.952	1.322	1.086	658	560
76.909	74.601	65.604	63.322	42.124	40.624	34.342	33.486	6.553	6.130	1.932	1.822	845	793
673	466	510	326	342	209	298	199	181	125	78	65	34	26
31.492	27.615	31.235	26.712	20.270	17.754	17.039	15.805	6.655	6.116	1.966	1.700	1.109	940
306	285	254	235	189	179	172	156	191	182	114	103	100	83
366	299	318	260	238	194	224	194	187	168	104	89	106	83
28.240	24.923	28.201	24.267	17.862	15.777	14.823	13.922	5.639	5.203	1.588	1.389	838	731
2.473	2.075	2.375	1.916	1.905	1.574	1.751	1.501	637	544	133	100	47	31
107	33	87	34	76	30	69	32	41	19	27	19	18	12
275.150	137.131	268.832	136.859	185.800	99.667	150.993	88.303	85.378	46.932	36.561	19.711	23.434	12.015
25.081	22.549	26.456	24.155	15.189	13.814	13.181	12.073	9.972	9.109	7.025	6.508	6.623	6.154
20.289	13.755	16.994	11.574	10.063	13.511	13.211	10.544	8.090	6.555	3.379	2.637	1.861	1.378
122.493	52.717	120.050	56.320	78.172	40.116	61.014	32.962	35.529	17.542	13.942	6.786	6.841	2.849
104.463	47.430	102.689	44.186	77.112	35.226	61.732	32.261	30.554	13.365	11.568	3.577	7.611	1.495
2.824	680	2.643	614	1.816	448	1.855	463	1.223	361	647	203	498	139
164.215	135.382	181.309	151.231	136.973	118.215	108.392	94.010	58.330	49.393	8.490	6.453	3.120	2.080
-	-	-	-	-	-	-	-	-	-	-	-	-	-
109.102	86.299	123.673	99.693	94.263	80.069	73.725	63.331	39.756	32.766	6.230	4.745	2.167	1.460
55.113	49.083	57.636	51.538	42.710	38.146	34.667	30.679	18.574	16.627	2.260	1.708	953	620
-	-	-	-	-	-	-	-	-	-	-	-	-	-
9.174	6.118	1.413	965	-	-	-	-	-	-	-	-	-	-
2.332.751	1.756.064	2.173.517	1.617.765	1.427.450	1.070.147	1337.804	1072.053	709.566	556.971	289.121	220.603	166.592	121.305
1.389.648	83.857	1.454.468	139.364	1.156.920	157.659	1666.588	358.172	2200.519	814.016	2017.076	822.433	3629.031	1386.686
3.775	2.011	755	392	-	-	-	-	-	-	-	-	-	-
1.243.525	-	1.221.529	-	893.660	-	994.477	-	893.038	-	657.610	-	1021.166	-
67.079	44.442	171.367	103.180	218.698	130.231	617.010	325.411	1242.130	777.757	1312.243	798.192	2454.591	1325.417
75.269	37.404	60.817	35.792	44.562	27.428	55.101	32.761	65.381	36.259	47.223	24.241	153.274	61.269
3.722.399	1.839.921	3.627.985	1.757.129	2.584.370	1.227.806	3004.392	1430.225	2910.085	1370.987	2306.197	1043.036	3795.623	1507.991

Segue Tav. 20 - Popolazione residente attiva e non attiva per sesso, classe di età e regione: attiva per

RAMI DI ATTIVITÀ ECONOMICA POSIZIONI NELLA PROFESSIONE	CLASSI DI											
	Meno di 14		14-19		20-24		25-29		30-34		35-39	
	MF	M	MF	M	MF	M	MF	M	MF	M	MF	M
	PIEM											
IN CONDIZ. PROFESSIONALE	-	-	118.582	65.440	211.898	127.563	205.053	142.036	230.891	168.348	213.152	157.397
IMPRENDITORI	-	-	76	47	781	633	2.147	1.896	3.710	3.411	4.082	3.757
LAVORATORI IN PROPRIO	-	-	2.419	1.759	11.386	7.934	20.733	16.087	35.062	28.250	40.298	32.513
DIRIGENTI E IMPIEGATI	-	-	13.211	1.915	55.404	22.248	57.994	34.421	56.347	38.293	39.763	28.299
LAVORATORI DIPENDENTI	-	-	94.977	56.216	132.362	89.240	114.027	84.484	123.131	93.497	116.753	89.206
COADIUVANTI	-	-	7.899	5.503	11.965	7.508	10.165	5.148	12.641	4.897	12.256	3.622
AGRICOLTURA, FORESTE, CACCIA E PESCA	-	-	6.980	5.436	9.301	7.142	8.752	6.481	14.387	10.404	19.167	13.619
IMPRENDITORI	-	-	-	-	6	5	13	10	37	34	46	42
LAVORATORI IN PROPRIO	-	-	1.558	1.307	3.014	2.522	3.787	3.186	7.501	6.366	11.438	9.589
DIRIGENTI E IMPIEGATI	-	-	48	7	200	83	173	113	184	137	154	128
LAVORATORI DIPENDENTI	-	-	622	500	769	677	934	783	1.522	1.298	1.981	1.653
COADIUVANTI	-	-	4.752	3.622	5.312	3.855	3.885	2.389	5.143	2.569	5.548	2.207
IND. ESTRATT. E MANIFATT.	-	-	72.414	40.879	126.201	77.290	113.621	81.067	119.138	89.713	107.134	81.714
IMPRENDITORI	-	-	26	20	196	158	479	437	876	826	1.018	953
LAVORATORI IN PROPRIO	-	-	237	150	2.451	2.028	5.262	4.713	8.855	7.955	8.732	7.716
DIRIGENTI E IMPIEGATI	-	-	5.526	870	24.508	10.852	23.599	15.928	21.527	16.762	15.313	12.596
LAVORATORI DIPENDENTI	-	-	65.986	39.332	97.488	63.107	82.992	59.134	86.495	63.466	81.017	60.077
COADIUVANTI	-	-	639	507	1.558	1.145	1.289	855	1.385	704	1.054	372
COSTRUZIONI E IMPIANTI	-	-	8.751	8.224	13.420	12.521	14.051	13.605	18.351	17.977	17.825	17.556
IMPRENDITORI	-	-	8	8	100	98	290	285	588	680	834	828
LAVORATORI IN PROPRIO	-	-	103	101	1.062	1.050	2.279	2.265	3.785	3.762	3.490	3.472
DIRIGENTI E IMPIEGATI	-	-	421	101	1.525	810	1.254	961	1.222	1.042	857	751
LAVORATORI DIPENDENTI	-	-	8.013	7.812	10.360	10.208	9.987	9.875	12.429	12.295	12.504	12.404
COADIUVANTI	-	-	206	202	373	355	241	219	227	198	140	101
ENERGIA ELETTRICA, GAS E ACQUA	-	-	348	260	1.558	1.279	2.538	2.140	2.349	2.113	1.724	1.606
IMPRENDITORI	-	-	-	-	-	-	5	5	5	4	4	4
LAVORATORI IN PROPRIO	-	-	-	-	-	-	-	-	-	-	-	-
DIRIGENTI E IMPIEGATI	-	-	78	10	573	317	1.053	707	1.313	796	694	601
LAVORATORI DIPENDENTI	-	-	266	246	977	957	1.451	1.428	1.320	1.305	1.020	1.000
COADIUVANTI	-	-	4	4	8	5	2	-	11	8	6	1
COMMERCIO	-	-	16.351	7.371	22.895	11.372	21.673	12.963	26.798	16.384	26.058	15.765
IMPRENDITORI	-	-	5	4	82	60	229	192	396	337	495	416
LAVORATORI IN PROPRIO	-	-	257	155	2.665	1.704	6.332	4.312	11.164	7.672	12.869	8.959
DIRIGENTI E IMPIEGATI	-	-	2.404	305	7.131	2.112	5.528	3.070	4.886	3.323	3.460	2.430
LAVORATORI DIPENDENTI	-	-	11.673	5.881	8.867	5.627	5.356	3.976	5.000	3.839	4.132	3.144
COADIUVANTI	-	-	2.012	1.026	4.150	1.869	4.218	1.413	5.352	1.213	5.102	816
TRASPORTI E COMUNICAZ.	-	-	1.380	804	7.269	5.729	10.041	8.566	12.122	10.651	10.974	9.905
IMPRENDITORI	-	-	-	-	17	16	52	49	116	114	140	132
LAVORATORI IN PROPRIO	-	-	13	11	227	220	656	646	1.293	1.276	1.702	1.676
DIRIGENTI E IMPIEGATI	-	-	567	99	3.001	1.637	3.984	2.716	4.394	3.215	3.221	2.426
LAVORATORI DIPENDENTI	-	-	720	623	3.870	3.723	5.227	5.062	6.192	5.951	5.807	5.609
COADIUVANTI	-	-	80	71	154	133	122	93	127	85	104	62
CREDITO E ASSICURAZIONE	-	-	1.281	192	4.081	2.125	4.826	3.593	4.907	4.178	3.048	2.681
IMPRENDITORI	-	-	-	-	6	5	16	12	39	39	29	28
LAVORATORI IN PROPRIO	-	-	1	1	8	6	27	21	46	41	30	25
DIRIGENTI E IMPIEGATI	-	-	1.052	147	3.906	2.001	4.594	3.397	4.596	3.904	2.794	2.470
LAVORATORI DIPENDENTI	-	-	225	41	145	107	174	154	201	181	179	151
COADIUVANTI	-	-	3	3	16	6	15	9	25	13	16	7
SERVIZI	-	-	9.915	1.454	19.452	4.571	21.827	8.448	23.872	10.504	19.643	8.663
IMPRENDITORI	-	-	37	15	374	291	1.053	906	1.553	1.377	1.516	1.354
LAVORATORI IN PROPRIO	-	-	250	34	1.959	404	2.387	944	2.418	1.178	2.037	1.076
DIRIGENTI E IMPIEGATI	-	-	2.646	219	10.092	1.991	12.115	4.200	11.922	4.723	8.212	3.181
LAVORATORI DIPENDENTI	-	-	6.779	1.118	6.633	1.745	5.859	2.228	7.608	3.119	7.592	2.996
COADIUVANTI	-	-	203	68	394	140	393	170	371	107	286	56
PUBBLICA AMMINISTRAZIONE	-	-	1.162	820	7.721	5.534	7.744	5.173	8.967	6.424	7.579	5.888
IMPRENDITORI	-	-	-	-	-	-	-	-	-	-	-	-
LAVORATORI IN PROPRIO	-	-	-	-	-	-	-	-	-	-	-	-
DIRIGENTI E IMPIEGATI	-	-	469	157	4.468	2.445	5.687	3.329	6.603	4.391	5.058	3.716
LAVORATORI DIPENDENTI	-	-	693	663	3.253	3.089	2.057	1.844	2.364	2.033	2.521	2.172
COADIUVANTI	-	-	-	-	-	-	-	-	-	-	-	-
IN CERCA DI PRIMA OCCU- PAZIONE	-	-	28.929	13.613	15.011	9.392	3.230	2.018	1.033	621	477	221
TOTALE POPOLAZ. ATTIVA	-	-	147.511	79.053	226.909	136.955	208.293	144.054	231.924	168.959	213.629	157.618
POPOLAZIONE NON ATTIVA	846.388	433.850	168.790	83.313	91.534	24.207	86.807	6.146	109.562	4.620	107.335	4.830
SCOLARI E STUDENTI	473.853	243.500	147.476	80.811	30.970	19.443	5.138	3.466	1.478	869	935	474
CASALINGHE	1.515	-	17.006	-	52.517	-	76.642	-	100.705	-	97.884	-
PERSONE RITIRATE DAL LAVORO	-	-	201	116	1.288	614	835	414	2.147	1.104	3.390	1.779
ALTRA CONDIZIONE.	371.020	190.350	4.107	2.386	6.759	4.150	4.222	2.266	5.232	2.647	5.126	2.577
TOTALE	846.388	433.850	316.301	162.366	318.443	161.162	295.130	150.200	341.486	173.589	320.964	162.448

ramo di attività economica e posizione nella professione; non attiva per condizione non professionale

ETÀ (anni)

40-44		45-49		50-54		55-59		60-64		65-69		70 e più	
MF	M	MF	M	MF	M	MF	M	MF	M	MF	M	MF	M
215.654	157.275	193.875	140.378	123.394	91.092	119.901	96.046	62.558	48.517	29.951	22.652	19.456	14.068
4.875	4.470	4.464	4.075	2.779	2.518	2.845	2.604	2.282	2.112	1.341	1.253	1.143	1.041
45.802	36.212	44.951	34.626	31.620	24.084	42.089	33.437	33.876	28.877	18.759	15.905	12.852	10.520
40.179	28.489	37.830	27.300	23.132	17.298	17.876	14.240	8.046	5.581	2.778	1.650	1.671	830
111.995	85.370	94.450	72.520	58.214	46.170	48.952	44.465	13.398	10.866	4.659	3.192	2.376	1.204
12.903	2.734	12.180	1.857	7.649	1.022	8.139	1.300	4.956	1.081	2.414	642	1.414	473
25.467	17.888	28.317	19.172	20.060	13.264	29.910	21.525	24.902	20.370	14.769	12.421	10.099	8.589
60	57	68	58	55	49	58	54	78	75	50	49	80	62
16.720	13.889	19.496	15.723	14.209	11.094	22.875	18.589	20.313	18.199	12.491	11.289	8.854	7.954
221	179	218	190	130	110	123	119	66	56	18	16	21	20
2.573	2.072	2.586	2.020	1.795	1.379	2.227	1.993	1.468	1.363	640	605	206	178
5.893	1.691	5.949	1.181	3.871	632	4.627	770	2.977	677	1.570	462	938	375
102.220	77.784	85.745	66.146	50.157	40.302	39.198	36.537	11.388	10.119	4.476	3.680	2.373	1.886
1.181	1.120	1.192	1.114	779	728	799	758	638	608	364	345	292	273
7.999	6.941	6.855	5.815	4.721	3.934	5.357	4.645	3.830	3.501	1.541	1.382	857	741
15.507	12.395	13.422	10.725	7.141	5.898	5.024	4.700	1.547	1.353	583	464	280	202
76.522	57.066	63.378	48.341	36.972	29.656	27.461	26.270	5.095	4.553	1.861	1.433	866	639
1.011	262	898	151	544	86	557	164	278	104	127	56	78	31
16.150	15.883	12.272	12.053	7.853	7.696	9.262	9.180	3.037	2.987	810	790	325	296
901	895	608	599	305	300	356	355	254	254	114	114	65	63
2.827	2.813	1.840	1.824	1.033	1.019	1.178	1.169	704	694	188	182	74	71
995	887	727	644	430	369	329	316	145	131	52	49	36	29
11.349	11.237	9.028	8.939	6.049	5.992	7.350	7.303	1.908	1.888	449	438	146	130
78	51	69	47	36	16	49	37	26	20	7	7	4	3
2.068	1.916	1.742	1.618	1.211	1.137	1.168	1.133	437	422	54	49	31	23
6	5	7	7	6	6	2	2	4	4	-	-	-	-
900	782	753	646	485	426	421	392	140	134	19	15	12	6
1.158	1.126	981	964	719	705	743	739	293	284	35	34	18	16
4	3	1	1	1	-	2	-	-	-	-	-	1	1
27.534	15.781	25.057	14.047	16.656	9.826	16.984	10.773	11.036	7.116	5.416	3.317	3.540	1.919
611	493	519	417	392	320	435	354	367	314	221	193	141	114
14.485	9.647	13.866	9.055	9.712	6.531	10.763	7.451	7.893	5.534	4.008	2.629	2.815	1.568
3.205	2.244	2.642	1.908	1.545	1.162	1.238	1.061	580	479	304	222	161	131
3.821	2.767	3.104	2.243	2.071	1.578	1.865	1.620	661	544	250	178	76	52
5.412	630	4.926	424	2.936	235	2.683	2.87	1.535	245	633	95	347	54
10.993	9.939	9.671	8.706	5.577	5.039	4.695	4.366	1.318	1.173	433	396	173	155
152	143	138	131	59	56	78	75	59	57	32	32	26	25
1.749	1.733	1.233	1.216	683	677	693	681	387	381	194	187	74	66
3.181	2.452	3.661	2.997	2.046	1.694	1.616	1.418	473	372	84	66	28	25
5.817	5.569	4.584	4.349	2.733	2.593	2.271	2.175	393	353	117	107	44	39
94	42	55	13	56	19	37	17	16	10	6	4	1	-
2.708	2.291	2.623	2.181	1.632	1.408	1.322	1.196	539	481	156	123	96	81
45	39	37	31	22	21	19	16	19	17	9	9	10	8
28	21	38	29	20	17	23	19	16	14	12	7	7	7
2.445	2.098	2.369	1.992	1.432	1.252	1.135	1.045	454	410	118	98	76	63
166	128	164	127	144	117	135	115	44	37	12	6	2	2
24	5	15	2	14	1	10	1	6	3	5	3	1	1
19.921	8.895	19.180	8.968	13.393	6.625	11.623	6.446	6.896	3.392	3.341	1.561	2.587	1.020
1.919	1.718	1.895	1.718	1.161	1.038	1.098	990	853	783	551	511	529	496
1.994	1.168	1.623	964	1.242	812	1.200	883	733	554	325	229	171	113
8.176	3.223	8.012	3.612	5.331	2.631	4.374	2.209	2.680	1.132	1.272	519	907	283
7.545	2.736	7.383	2.636	5.468	2.111	4.777	2.340	2.532	901	1.127	287	936	120
287	50	267	38	191	33	174	24	118	22	66	15	44	8
8.593	6.898	9.268	7.487	6.855	5.795	5.739	4.890	3.005	2.457	496	315	232	99
-	-	-	-	-	-	-	-	-	-	-	-	-	-
5.549	4.229	6.026	4.586	4.592	3.756	3.616	2.980	1.951	1.514	328	211	150	71
3.044	2.669	3.242	2.901	2.263	2.039	2.123	1.910	1.044	943	168	104	82	28
-	-	-	-	-	-	-	-	-	-	-	-	-	-
341	156	61	25	-	-	-	-	-	-	-	-	-	-
215.995	157.431	193.936	140.403	123.394	91.092	119.901	96.046	62.558	48.517	29.951	22.652	19.456	14.068
109.177	5.705	112.656	9.340	90.931	11.478	148.894	31.956	208.407	78.109	195.039	78.450	363.336	136.122
178	101	37	27	-	-	-	-	-	-	-	-	-	-
98.348	-	94.708	-	68.408	-	75.866	-	68.131	-	50.294	-	77.874	-
5.475	3.014	13.655	6.878	19.364	9.691	68.787	29.594	135.284	75.546	140.769	76.456	271.907	131.045
5.176	2.590	4.256	2.435	3.159	1.787	4.241	2.362	4.992	2.563	3.976	1.994	13.555	5.077
325.172	163.136	306.592	149.743	214.325	102.570	268.795	128.002	270.965	126.626	224.990	101.102	382.792	150.190

Segue Tav. 20 - Popolazione residente attiva e non attiva per sesso, classe di età e regione: attiva per

RAMI DI ATTIVITÀ ECONOMICA POSIZIONI NELLA PROFESSIONE	CLASSI DI											
	Meno di 14		14-19		20-24		25-29		30-34		35-39	
	MF	M	MF	M	MF	M	MF	M	MF	M	MF	M
	VALLE											
IN CONDIZ. PROFESSIONALE	-	-	2.599	1.520	5.378	3.583	5.188	3.851	5.677	4.290	5.021	3.875
IMPREDITORI	-	-	-	-	36	32	84	74	129	116	108	101
LAVORATORI IN PROPRIO	-	-	123	75	495	325	744	541	1.101	792	1.264	911
DIRIGENTI E IMPIEGATI	-	-	228	29	1.253	518	1.478	918	1.477	980	970	697
LAVORATORI DIPENDENTI	-	-	2.021	1.279	3.288	2.545	2.650	2.220	2.723	2.314	2.438	2.115
COADIUVANTI	-	-	227	137	306	163	232	98	247	88	241	51
AGRICOLTURA, FORESTE, CACCIA E PESCA	-	-	221	161	302	232	209	157	361	256	497	349
IMPREDITORI	-	-	-	-	-	-	-	-	-	-	-	-
LAVORATORI IN PROPRIO	-	-	85	60	160	128	138	106	252	177	369	270
DIRIGENTI E IMPIEGATI	-	-	-	-	5	2	2	-	2	2	7	5
LAVORATORI DIPENDENTI	-	-	22	19	35	30	22	22	39	38	50	48
COADIUVANTI	-	-	114	82	102	72	47	29	68	39	71	26
IND. ESTRATT. E MANIFATT.	-	-	745	596	1.905	1.481	1.821	1.538	1.896	1.629	1.669	1.494
IMPREDITORI	-	-	-	-	-	-	4	2	8	8	7	6
LAVORATORI IN PROPRIO	-	-	5	3	52	48	130	120	189	178	199	186
DIRIGENTI E IMPIEGATI	-	-	39	6	248	124	298	222	262	207	221	195
LAVORATORI DIPENDENTI	-	-	691	578	1.582	1.288	1.366	1.177	1.420	1.222	1.229	1.101
COADIUVANTI	-	-	10	9	23	21	23	17	17	14	13	6
COSTRUZIONI E IMPIANTI	-	-	419	400	675	639	641	624	715	705	655	650
IMPREDITORI	-	-	-	-	5	4	19	19	29	29	29	29
LAVORATORI IN PROPRIO	-	-	7	7	63	63	123	121	167	166	158	156
DIRIGENTI E IMPIEGATI	-	-	17	5	48	22	55	43	58	53	36	35
LAVORATORI DIPENDENTI	-	-	388	381	550	543	440	437	455	452	428	427
COADIUVANTI	-	-	7	7	9	7	4	4	6	5	4	3
ENERGIA ELETTRICA, GAS E ACQUA	-	-	13	12	72	68	158	147	186	181	149	146
IMPREDITORI	-	-	-	-	-	-	-	-	-	-	-	-
LAVORATORI IN PROPRIO	-	-	-	-	-	-	-	-	-	-	-	-
DIRIGENTI E IMPIEGATI	-	-	-	-	10	7	39	30	58	53	24	22
LAVORATORI DIPENDENTI	-	-	13	12	62	61	119	117	128	128	125	124
COADIUVANTI	-	-	-	-	-	-	-	-	-	-	-	-
COMMERCIO	-	-	743	272	930	401	760	401	861	467	806	392
IMPREDITORI	-	-	-	-	1	1	2	2	16	11	13	9
LAVORATORI IN PROPRIO	-	-	23	5	135	61	246	141	389	211	434	224
DIRIGENTI E IMPIEGATI	-	-	39	4	153	43	111	61	104	81	58	42
LAVORATORI DIPENDENTI	-	-	592	227	488	236	257	152	204	137	159	104
COADIUVANTI	-	-	89	36	153	60	144	45	148	27	142	13
TRASPORTI E COMUNICAZ.	-	-	53	29	196	145	315	259	368	308	268	244
IMPREDITORI	-	-	-	-	-	-	2	2	1	1	3	3
LAVORATORI IN PROPRIO	-	-	-	-	7	7	19	18	32	30	50	50
DIRIGENTI E IMPIEGATI	-	-	24	3	99	49	136	100	150	107	80	63
LAVORATORI DIPENDENTI	-	-	26	23	89	88	158	139	184	169	134	128
COADIUVANTI	-	-	3	3	1	1	-	-	1	1	1	-
CREDITO E ASSICURAZIONE	-	-	26	2	75	37	91	80	84	75	54	53
IMPREDITORI	-	-	-	-	-	-	-	-	2	1	1	1
LAVORATORI IN PROPRIO	-	-	-	-	1	-	-	-	5	5	-	-
DIRIGENTI E IMPIEGATI	-	-	15	1	70	34	84	75	76	69	52	51
LAVORATORI DIPENDENTI	-	-	11	1	3	3	4	4	1	-	-	-
COADIUVANTI	-	-	-	-	1	-	3	1	-	-	1	1
SERVIZI	-	-	345	28	680	159	677	266	708	293	525	240
IMPREDITORI	-	-	-	-	30	27	57	49	73	66	55	53
LAVORATORI IN PROPRIO	-	-	3	-	77	18	88	35	67	25	54	25
DIRIGENTI E IMPIEGATI	-	-	78	7	335	65	372	137	394	147	237	101
LAVORATORI DIPENDENTI	-	-	260	21	221	47	149	43	167	53	170	59
COADIUVANTI	-	-	4	-	17	2	11	2	7	2	9	2
PUBBLICA AMMINISTRAZIONE	-	-	34	20	543	421	516	379	498	376	398	307
IMPREDITORI	-	-	-	-	-	-	-	-	-	-	-	-
LAVORATORI IN PROPRIO	-	-	-	-	-	-	-	-	-	-	-	-
DIRIGENTI E IMPIEGATI	-	-	16	3	285	172	381	250	373	261	255	183
LAVORATORI DIPENDENTI	-	-	18	17	258	249	135	129	125	115	143	124
COADIUVANTI	-	-	-	-	-	-	-	-	-	-	-	-
IN CERCA DI PRIMA OCCU- PAZIONE	-	-	635	306	288	188	47	30	15	4	8	2
TOTALE POPOLAZ. ATTIVA	-	-	3.234	1.826	5.666	3.771	5.235	3.881	5.692	4.294	5.029	3.877
POPOLAZIONE NON ATTIVA	21.458	10.936	5.129	2.422	2.631	613	2.302	157	2.800	129	2.744	137
SCOLARI E STUDENTI	12.185	6.212	4.227	2.289	755	445	115	76	26	14	12	7
CASALINGHE	15	-	648	-	1.599	-	2.041	-	2.565	-	2.504	-
PERSONE RITIRATE DAL LAVORO	-	-	7	5	20	13	20	11	56	28	97	57
ALTRA CONDIZIONE	9.258	4.724	247	128	257	155	126	70	153	87	131	73
TOTALE	21.458	10.936	8.363	4.248	8.297	4.384	7.537	4.038	8.492	4.423	7.773	4.014

ramo di attività economica e posizione nella professione ; non attiva per condizione non professionale

ETÀ (anni)

40-44		45-49		50-54		55-59		60-64		65-69		70 e più	
MF	M	MF	M	MF	M	MF	M	MF	M	MF	M	MF	M
D'AOSTA													
5.276	3.932	4.579	3.363	2.883	2.102	2.530	1.920	1.350	978	632	435	381	256
110	101	100	87	51	45	63	59	37	34	21	16	18	13
1.451	968	1.378	912	975	616	1.066	730	778	593	430	317	280	201
999	692	912	646	547	402	410	334	168	113	47	34	15	10
2.472	2.123	1.968	1.692	1.166	1.030	837	770	267	219	92	61	38	23
244	48	221	26	144	9	154	27	100	19	42	7	30	9
708	457	819	523	602	359	781	509	577	425	342	256	206	157
-	-	1	1	-	-	-	-	-	-	-	-	-	-
557	376	646	440	493	310	650	448	490	390	299	241	179	144
2	2	4	4	-	-	4	4	2	2	1	1	-	-
63	58	72	64	46	42	53	47	22	20	12	11	7	5
86	21	96	14	63	7	74	10	63	13	30	3	20	8
1.770	1.575	1.392	1.233	815	749	596	581	131	121	59	48	29	23
7	6	7	5	7	7	5	5	-	-	-	-	1	1
144	133	127	105	87	73	72	67	58	55	28	24	15	13
248	216	232	193	127	116	128	125	14	13	5	5	2	2
1.356	1.216	1.020	929	590	553	385	382	59	53	26	19	11	7
15	4	6	1	4	-	6	2	-	-	-	-	-	-
538	531	405	401	231	224	181	181	76	76	20	19	6	5
22	22	19	19	4	4	10	10	8	8	-	-	1	1
122	122	75	75	44	43	24	24	15	15	5	5	3	2
39	34	21	17	15	13	9	9	4	4	2	2	-	-
353	351	290	290	167	164	138	138	49	49	11	10	2	2
2	2	-	-	1	-	-	-	-	-	2	2	-	-
171	166	143	142	95	95	66	65	40	40	4	4	2	2
-	-	-	-	-	-	1	1	-	-	-	-	-	-
42	39	36	35	20	20	11	10	7	7	-	-	-	-
129	127	107	107	75	75	54	54	33	33	4	4	2	2
-	-	-	-	-	-	-	-	-	-	-	-	-	-
861	406	740	357	480	217	433	230	269	149	115	52	93	40
13	10	15	9	11	7	12	8	5	5	5	3	6	3
521	258	466	249	306	154	287	165	198	118	89	41	74	35
46	25	46	35	28	17	15	10	12	9	5	4	2	1
145	94	98	54	64	39	46	33	17	11	7	3	1	-
136	19	115	10	71	-	73	14	37	6	9	1	10	1
228	189	166	145	87	75	64	54	22	19	7	6	4	4
2	2	1	1	1	1	1	1	-	-	-	-	-	-
45	44	33	31	16	16	12	12	10	10	3	3	3	3
86	59	58	50	33	24	21	16	6	4	1	1	1	1
95	84	74	63	37	34	30	25	6	5	3	2	-	-
-	-	-	-	-	-	-	-	-	-	-	-	-	-
43	37	33	28	18	15	14	13	5	5	5	5	-	-
-	-	1	1	-	-	1	1	-	-	-	-	-	-
4	4	2	2	1	1	-	-	1	1	1	1	-	-
35	31	29	24	15	13	13	12	3	3	4	4	-	-
3	2	1	1	1	1	-	-	1	1	-	-	-	-
1	-	-	-	1	1	-	-	-	-	-	-	-	-
545	248	510	247	310	164	222	149	147	77	69	35	36	20
66	61	56	51	28	26	33	33	24	21	16	13	10	8
58	31	29	10	28	19	21	14	6	4	5	2	6	4
246	101	261	131	152	78	99	66	74	39	25	14	9	5
171	53	160	54	98	40	68	35	43	13	22	5	11	3
4	2	4	1	4	1	1	1	-	-	1	1	-	-
412	323	371	287	245	204	173	138	83	66	11	10	5	5
-	-	-	-	-	-	-	-	-	-	-	-	-	-
255	185	225	157	157	121	110	82	46	32	4	3	1	1
157	138	146	130	88	83	63	56	37	34	7	7	4	4
-	-	-	-	-	-	-	-	-	-	-	-	-	-
2	1	-	-	-	-	-	-	-	-	-	-	-	-
5.278	3.933	4.579	3.363	2.883	2.102	2.530	1.920	1.350	978	632	435	381	256
2.922	270	3.208	525	2.757	634	4.063	1.395	5.036	2.183	4.237	1.787	7.374	2.860
5	4	2	-	-	-	-	-	-	-	-	-	-	-
2.550	-	2.497	-	1.877	-	1.998	-	1.838	-	1.296	-	1.671	-
254	205	627	479	806	585	1.951	1.330	3.083	2.112	2.864	1.749	5.331	2.734
113	61	82	46	74	49	114	65	115	71	77	38	372	126
8.200	4.203	7.787	3.888	5.640	2.736	6.593	3.315	6.386	3.161	4.869	2.222	7.755	3.116

Segue Tav. 20 — Popolazione residente attiva e non attiva per sesso, classe di età e regione: attiva per

RAMI DI ATTIVITÀ ECONOMICA POSIZIONI NELLA PROFESSIONE	CLASSI DI											
	Meno di 14		14-19		20-24		25-29		30-34		35-39	
	MF	M	MF	M	MF	M	MF	M	MF	M	MF	M
	LOMB											
IN CONDIZ. PROFESSIONALE	-	-	289.786	147.889	461.230	260.210	424.086	288.858	459.671	340.517	403.222	305.518
IMPREDITORI	-	-	178	108	1.549	1.247	4.677	4.128	8.412	7.679	9.523	8.707
LAVORATORI IN PROPRIO	-	-	3.449	2.520	18.573	13.719	37.391	30.946	62.564	53.393	66.430	56.530
DIRIGENTI E IMPIEGATI	-	-	39.862	7.139	129.656	50.429	135.430	80.622	129.912	89.723	90.970	65.647
LAVORATORI DIPENDENTI	-	-	236.563	131.037	294.259	182.843	232.337	164.260	243.566	182.019	223.695	169.857
COADIUVANTI	-	-	9.734	7.085	17.193	11.972	14.251	8.902	15.117	7.703	12.604	4.777
AGRICOLTURA, FORESTE, CACCIA E PESCA	-	-	6.311	5.738	10.185	9.287	10.346	9.544	16.197	14.920	19.480	17.683
IMPREDITORI	-	-	2	2	25	24	41	36	106	101	91	88
LAVORATORI IN PROPRIO	-	-	1.585	1.505	3.417	3.268	4.352	4.177	7.618	7.250	9.760	9.181
DIRIGENTI E IMPIEGATI	-	-	104	26	428	180	441	317	447	371	364	315
LAVORATORI DIPENDENTI	-	-	1.720	1.524	2.669	2.483	3.036	2.891	5.378	5.124	7.054	6.629
COADIUVANTI	-	-	2.900	2.681	3.646	3.332	2.456	2.123	2.648	2.074	2.211	1.470
IND. ESTRATT. E MANIFATT.	-	-	199.316	100.804	279.925	155.444	228.515	153.910	228.617	168.974	195.218	147.110
IMPREDITORI	-	-	61	42	411	353	1.106	1.014	2.126	2.003	2.638	2.483
LAVORATORI IN PROPRIO	-	-	563	381	5.030	4.204	11.904	10.898	20.331	18.737	19.731	17.982
DIRIGENTI E IMPIEGATI	-	-	19.524	3.458	59.169	24.112	56.126	36.246	50.979	39.090	35.341	28.314
LAVORATORI DIPENDENTI	-	-	177.242	95.368	211.162	123.497	156.186	103.353	152.245	107.199	135.472	97.262
COADIUVANTI	-	-	1.926	1.555	4.153	3.278	3.193	2.399	2.936	1.945	2.036	1.069
CONSTRUZIONI E IMPIANTI	-	-	19.122	17.617	32.674	30.385	34.835	33.436	44.225	43.257	41.666	41.020
IMPREDITORI	-	-	7	6	143	139	553	553	1.283	1.270	1.613	1.594
LAVORATORI IN PROPRIO	-	-	151	148	1.882	1.859	4.354	4.330	7.102	7.060	6.345	6.309
DIRIGENTI E IMPIEGATI	-	-	1.320	308	4.072	2.257	4.217	3.183	3.908	3.339	2.783	2.477
LAVORATORI DIPENDENTI	-	-	17.213	16.734	25.801	25.406	25.151	24.854	31.506	31.188	30.664	30.410
COADIUVANTI	-	-	431	421	776	724	540	516	426	400	261	230
ENERGIA ELETTRICA, GAS E ACQUA	-	-	579	436	2.684	2.220	4.048	3.570	4.289	3.928	3.352	3.135
IMPREDITORI	-	-	1	1	1	1	6	6	10	9	7	7
LAVORATORI IN PROPRIO	-	-	-	-	-	-	-	-	-	-	-	-
DIRIGENTI E IMPIEGATI	-	-	126	29	978	575	1.781	1.341	1.869	1.560	1.319	1.141
LAVORATORI DIPENDENTI	-	-	451	405	1.692	1.633	2.254	2.216	2.407	2.358	2.020	1.983
COADIUVANTI	-	-	1	1	13	11	7	7	3	1	6	4
COMMERCIO	-	-	33.775	16.356	53.368	27.916	51.712	34.020	60.026	41.963	55.781	38.528
IMPREDITORI	-	-	20	12	150	124	515	449	949	858	1.112	954
LAVORATORI IN PROPRIO	-	-	648	374	4.486	3.149	11.274	8.398	20.194	15.175	23.497	17.469
DIRIGENTI E IMPIEGATI	-	-	7.088	1.256	20.734	6.649	18.145	10.301	15.947	11.117	11.272	8.295
LAVORATORI DIPENDENTI	-	-	22.064	12.580	20.545	14.080	14.826	11.591	14.867	12.037	12.592	10.090
COADIUVANTI	-	-	3.955	2.134	7.453	3.994	6.951	3.281	8.069	2.776	7.308	1.720
TRASPORTI E COMUNICAZ.	-	-	3.192	1.809	13.463	10.136	18.932	16.262	22.894	20.501	20.826	19.072
IMPREDITORI	-	-	3	3	34	30	96	92	202	194	241	229
LAVORATORI IN PROPRIO	-	-	21	21	370	361	1.071	1.054	2.289	2.259	3.009	2.977
DIRIGENTI E IMPIEGATI	-	-	1.714	568	6.343	3.320	8.003	5.715	7.993	6.050	5.916	4.606
LAVORATORI DIPENDENTI	-	-	1.330	1.098	6.433	6.172	9.555	9.223	12.214	11.830	11.525	11.161
COADIUVANTI	-	-	124	119	283	253	207	178	196	168	135	99
CREDITO E ASSICURAZIONE	-	-	2.882	679	9.103	5.226	10.660	8.083	11.227	9.516	7.794	6.881
IMPREDITORI	-	-	1	-	2	1	20	19	52	49	52	50
LAVORATORI IN PROPRIO	-	-	3	2	20	14	50	42	59	53	57	47
DIRIGENTI E IMPIEGATI	-	-	2.421	541	8.671	4.872	10.165	7.650	10.625	8.972	7.122	6.296
LAVORATORI DIPENDENTI	-	-	452	135	385	326	381	344	463	423	540	477
COADIUVANTI	-	-	5	1	25	13	44	28	28	19	23	11
SERVIZI	-	-	22.905	3.476	47.288	11.272	50.174	20.032	55.133	25.214	44.953	21.212
IMPREDITORI	-	-	83	42	783	575	2.330	1.959	3.684	3.195	3.769	3.302
LAVORATORI IN PROPRIO	-	-	478	89	3.368	864	4.376	2.047	4.971	2.859	4.031	2.565
DIRIGENTI E IMPIEGATI	-	-	6.725	663	22.105	4.884	26.143	9.616	26.185	10.993	17.803	7.484
LAVORATORI DIPENDENTI	-	-	15.227	2.509	20.188	4.582	16.482	6.040	19.482	7.847	18.726	7.687
COADIUVANTI	-	-	392	173	844	367	843	370	811	320	624	174
PUBBLICA AMMINISTRAZIONE	-	-	1.704	974	12.540	8.324	14.854	10.001	17.063	12.244	14.152	10.877
IMPREDITORI	-	-	-	-	-	-	-	-	-	-	-	-
LAVORATORI IN PROPRIO	-	-	-	-	-	-	-	-	-	-	-	-
DIRIGENTI E IMPIEGATI	-	-	840	290	7.156	3.580	10.408	6.253	11.959	8.231	9.050	6.719
LAVORATORI DIPENDENTI	-	-	864	684	5.384	4.744	4.456	3.748	5.104	4.013	5.102	4.158
COADIUVANTI	-	-	-	-	-	-	-	-	-	-	-	-
IN CERCA DI PRIMA OCCU- PAZIONE	-	-	50.558	23.493	22.861	14.958	5.007	3.142	1.345	740	647	306
TOTALE POPOLAZ. ATTIVA	-	-	340.344	171.382	484.091	275.168	429.093	292.000	461.016	341.257	403.869	305.824
POPOLAZIONE NON ATTIVA	1852.362	948.940	322.858	164.384	164.418	49.224	177.423	13.103	233.719	9.523	225.190	9.926
SCOLARI E STUDENTI	1038.497	533.140	289.867	159.246	62.150	39.349	10.564	7.273	3.021	1.736	1.937	996
CASALINGHE	3.499	-	24.394	-	86.244	-	156.007	-	215.525	-	206.439	-
PERSONE RITIRATE DAL LAVORO	-	-	412	224	2.161	1.071	1.958	975	3.924	2.053	6.037	3.334
ALTRA CONDIZIONE	810.366	415.800	8.185	4.914	13.863	8.804	8.884	4.855	11.249	5.734	10.777	5.596
TOTALE	1852.362	948.940	663.202	335.766	648.509	324.392	606.516	305.103	694.735	350.780	629.059	315.750

ramo di attività economica e posizione nella professione; non attiva per condizione non professionale

ETÀ (anni)

40-44		45-49		50-54		55-59		60-64		65-69		70 e più	
MF	M	MF	M	MF	M	MF	M	MF	M	MF	M	MF	M
ARDIA													
394.203	295.982	349.878	261.800	219.104	167.137	200.749	170.482	88.739	69.770	37.991	27.706	20.982	14.343
11.028	10.071	10.539	9.587	6.546	5.941	6.522	6.003	5.014	4.584	3.206	2.938	2.568	2.326
68.678	57.010	62.623	50.937	41.491	33.167	49.727	41.241	37.963	32.216	16.697	13.583	9.590	7.299
89.281	64.303	81.056	58.462	49.328	36.685	38.445	31.352	16.354	11.513	6.903	4.426	3.582	2.184
213.404	161.449	185.547	140.756	115.473	90.139	99.964	90.471	25.682	20.352	9.547	6.203	4.315	2.212
11.812	3.149	10.113	2.058	6.266	1.205	6.091	1.415	3.726	1.105	1.638	556	927	322
24.274	21.852	24.972	21.989	16.765	14.440	23.882	21.346	19.672	18.278	8.473	7.913	4.114	3.832
175	165	185	174	141	132	174	162	154	140	100	91	110	103
13.109	12.286	14.067	12.892	9.688	8.648	14.726	13.349	14.111	13.342	6.603	6.272	3.440	3.266
430	381	458	386	324	297	293	280	145	141	60	56	29	26
8.669	8.045	8.658	7.987	5.581	5.068	7.526	7.233	4.460	4.343	1.336	1.301	315	301
1.891	975	1.604	550	1.031	295	1.163	322	802	312	374	193	220	136
188.476	142.689	164.679	126.453	97.626	77.977	79.962	74.960	22.494	19.613	9.523	7.406	4.801	3.651
3.120	2.939	3.130	2.916	2.002	1.859	2.039	1.920	1.595	1.495	931	868	740	688
18.227	16.391	15.530	13.701	9.645	8.305	11.076	9.853	7.691	6.938	2.594	2.287	1.314	1.099
35.227	28.297	30.750	24.761	17.279	14.184	13.127	12.313	4.154	3.530	2.047	1.498	1.016	735
130.233	94.425	113.906	84.665	67.866	53.369	52.936	50.553	8.554	7.412	3.764	2.652	1.625	1.072
1.669	637	1.363	410	834	260	784	321	530	238	187	101	106	57
35.719	35.108	26.678	26.146	16.004	15.674	17.920	17.716	4.911	4.788	1.507	1.415	672	602
1.520	1.501	1.033	1.018	571	564	586	573	417	416	208	205	139	134
4.578	4.552	2.962	2.941	1.686	1.668	1.837	1.815	868	858	263	252	127	120
2.898	2.588	2.184	1.931	1.216	1.065	961	916	372	328	202	177	106	87
26.563	26.345	20.407	20.190	12.466	12.334	14.458	14.345	3.235	3.143	814	766	291	254
160	122	92	66	65	43	78	67	49	43	20	15	9	7
3.666	3.416	3.268	3.019	2.200	2.077	2.116	2.014	753	716	103	88	58	43
8	7	8	8	2	2	4	4	9	8	2	2	4	4
-	-	-	-	-	-	-	-	-	-	-	-	-	-
1.574	1.376	1.463	1.262	936	845	856	790	290	267	46	36	21	14
2.081	2.031	1.794	1.748	1.259	1.229	1.252	1.219	454	441	54	49	33	25
3	2	3	1	3	1	4	1	-	-	1	1	-	-
55.995	36.648	49.387	31.799	32.518	21.282	32.186	22.647	19.711	13.405	9.540	6.011	6.004	3.547
1.371	1.189	1.360	1.154	896	775	1.000	849	834	707	522	435	409	333
25.642	18.045	24.619	17.063	16.713	11.462	18.499	13.167	13.233	9.331	6.443	4.129	4.326	2.514
10.379	7.522	7.980	5.700	4.920	3.800	3.803	3.363	1.953	1.626	1.005	764	543	417
11.217	8.719	9.106	7.038	6.083	4.760	5.277	4.685	1.592	1.309	669	490	253	180
7.386	1.173	6.422	844	3.906	485	3.607	583	2.089	432	901	193	473	103
19.215	17.621	16.086	14.667	9.860	9.065	8.558	8.103	2.395	2.106	848	758	358	314
304	290	229	217	157	147	150	138	105	101	70	68	47	45
3.344	3.292	2.442	2.408	1.411	1.385	1.304	1.287	746	724	297	287	109	104
5.101	3.992	5.120	4.166	2.854	2.360	2.480	2.206	790	603	209	153	88	66
10.331	9.947	8.197	7.821	5.383	5.143	4.573	4.441	736	659	260	241	105	93
135	100	98	55	55	30	51	31	28	19	12	9	9	6
7.091	6.206	6.919	5.854	4.143	3.617	3.306	3.141	1.071	972	445	360	271	226
46	45	46	43	32	31	30	28	32	31	15	13	14	12
59	46	55	45	40	35	35	30	32	27	15	14	15	15
6.467	5.674	6.377	5.396	3.756	3.288	2.937	2.802	922	843	374	306	229	192
495	433	424	362	304	257	295	276	75	65	32	22	9	4
24	8	17	8	11	6	9	5	10	6	9	5	4	3
45.047	21.012	42.317	19.690	28.992	14.072	24.213	13.436	13.479	6.613	6.716	3.203	4.289	1.896
4.484	3.935	4.548	4.057	2.745	2.431	2.539	2.329	1.868	1.686	1.358	1.256	1.105	1.007
3.719	2.398	2.948	1.887	2.308	1.664	2.250	1.740	1.282	996	482	342	259	181
17.635	7.350	16.321	6.966	10.509	4.821	8.354	4.088	4.877	2.061	2.367	1.030	1.272	490
18.665	7.197	17.986	6.656	13.069	5.071	10.675	5.194	5.204	1.815	2.375	536	1.547	208
544	132	514	124	361	85	395	85	248	55	134	39	106	10
14.720	11.430	15.572	12.183	10.996	8.933	8.606	7.119	4.253	3.279	836	552	415	232
-	-	-	-	-	-	-	-	-	-	-	-	-	-
9.570	7.123	10.503	7.894	7.534	6.025	5.634	4.594	2.851	2.114	593	406	278	157
5.150	4.307	5.069	4.289	3.462	2.908	2.972	2.525	1.432	1.165	243	146	137	75
-	-	-	-	-	-	-	-	-	-	-	-	-	-
439	200	71	32	-	-	-	-	-	-	-	-	-	-
394.642	296.182	349.949	261.832	219.104	167.137	200.749	170.482	88.739	69.770	37.991	27.706	20.982	14.343
222.801	11.360	230.336	18.853	181.328	20.939	279.031	53.134	376.420	141.901	327.417	130.521	519.535	188.555
395	166	77	36	-	-	-	-	-	-	-	-	-	-
202.313	-	197.172	-	143.555	-	158.768	-	138.680	-	99.633	-	141.187	-
10.128	6.093	24.778	13.754	31.513	17.014	112.360	48.260	227.524	136.237	220.461	126.691	355.168	179.127
9.965	5.101	8.309	5.063	6.260	3.925	7.903	4.874	10.196	5.664	7.323	3.830	23.180	9.428
617.443	307.542	580.285	280.685	400.432	188.076	479.780	223.616	465.139	211.671	365.408	158.227	540.517	202.898

Segue Tav. 20 — Popolazione residente attiva e non attiva per sesso, classe di età e regione: attiva per

RAMI DI ATTIVITÀ ECONOMICA POSIZIONI NELLA PROFESSIONE	CLASSI DI											
	Meno di 14		14-19		20-24		25-29		30-34		35-39	
	MF	M	MF	M	MF	M	MF	M	MF	M	MF	M
TRENTINO -												
IN CONDIZ. PROFESSIONALE	-	-	29.925	15.447	43.344	25.888	39.171	28.303	36.683	28.687	31.313	25.136
IMPREDITORI	-	-	12	5	155	125	488	443	807	757	831	769
LAVORATORI IN PROPRIO	-	-	582	460	2.263	1.746	4.732	3.972	6.915	6.028	7.610	6.640
DIRIGENTI E INPIEGATI	-	-	2.961	629	10.270	4.305	11.445	7.001	10.215	7.003	6.736	4.810
LAVORATORI DIPENDENTI	-	-	23.130	12.175	26.847	17.190	19.855	15.233	16.520	13.688	14.619	12.305
COADIUVANTI	-	-	3.240	2.178	3.809	2.522	2.681	1.654	2.226	1.211	1.517	612
AGRICOLTURA, FORESTE, CACCIA E PESCA	-	-	3.528	2.779	3.864	3.257	3.657	3.181	4.254	3.754	4.782	4.168
IMPREDITORI	-	-	-	-	2	2	10	10	6	6	18	18
LAVORATORI IN PROPRIO	-	-	393	374	866	817	1.439	1.318	2.218	2.054	2.906	2.677
DIRIGENTI E INPIEGATI	-	-	31	10	90	42	118	71	99	84	67	60
LAVORATORI DIPENDENTI	-	-	1.011	749	1.128	947	1.008	894	1.067	952	1.157	1.038
COADIUVANTI	-	-	2.093	1.646	1.778	1.449	1.112	888	864	658	634	375
IND. ESTRATT. E MANIFATT.	-	-	8.976	5.933	12.807	8.962	10.613	8.577	9.276	8.078	7.861	6.932
IMPREDITORI	-	-	6	4	29	22	81	68	122	117	148	143
LAVORATORI IN PROPRIO	-	-	43	29	334	278	868	804	1.306	1.224	1.389	1.268
DIRIGENTI E INPIEGATI	-	-	547	142	1.701	818	1.761	1.326	1.330	1.114	831	689
LAVORATORI DIPENDENTI	-	-	8.199	5.606	10.339	7.508	7.626	6.168	6.289	5.458	5.363	4.757
COADIUVANTI	-	-	181	152	404	336	277	211	229	165	130	75
CONSTRUZIONI E IMPIANTI	-	-	2.657	2.519	4.059	3.862	4.409	4.315	4.674	4.617	4.359	4.314
IMPREDITORI	-	-	-	-	15	15	89	89	175	175	200	200
LAVORATORI IN PROPRIO	-	-	9	9	224	224	603	603	821	818	709	707
DIRIGENTI E INPIEGATI	-	-	127	41	446	296	393	329	316	285	193	170
LAVORATORI DIPENDENTI	-	-	2.464	2.420	3.259	3.223	3.234	3.212	3.311	3.293	3.230	3.216
COADIUVANTI	-	-	57	49	115	104	90	82	51	46	27	21
ENERGIA ELETTRICA, GAS E ACQUA	-	-	80	69	280	254	515	476	476	456	443	433
IMPREDITORI	-	-	-	-	-	-	-	-	2	2	1	1
LAVORATORI IN PROPRIO	-	-	-	-	-	-	-	-	-	-	-	-
DIRIGENTI E INPIEGATI	-	-	9	1	72	48	158	120	166	146	133	127
LAVORATORI DIPENDENTI	-	-	70	67	208	206	355	354	307	307	309	305
COADIUVANTI	-	-	1	1	-	-	2	2	1	1	-	-
COMMERCIO	-	-	9.494	3.269	10.310	4.382	7.833	4.501	6.571	4.224	5.195	3.255
IMPREDITORI	-	-	2	1	33	23	92	78	154	135	164	128
LAVORATORI IN PROPRIO	-	-	94	37	549	343	1.311	970	1.972	1.480	2.031	1.514
DIRIGENTI E INPIEGATI	-	-	1.058	179	2.380	831	2.014	1.155	1.375	1.015	853	620
LAVORATORI DIPENDENTI	-	-	7.520	2.754	6.012	2.635	3.342	1.889	2.107	1.310	1.482	875
COADIUVANTI	-	-	820	298	1.336	550	1.074	409	963	284	665	118
TRASPORTI E COMUNICAZ.	-	-	294	193	1.559	1.268	2.387	2.047	2.270	1.976	1.869	1.660
IMPREDITORI	-	-	-	-	7	7	20	20	43	43	49	48
LAVORATORI IN PROPRIO	-	-	4	4	41	41	121	121	269	264	321	319
DIRIGENTI E INPIEGATI	-	-	112	47	662	411	974	685	870	621	605	438
LAVORATORI DIPENDENTI	-	-	165	131	794	759	1.238	1.189	1.065	1.031	882	845
COADIUVANTI	-	-	13	11	55	50	34	32	23	17	12	10
CREDITO E ASSICURAZIONE	-	-	213	47	588	351	853	669	803	654	510	430
IMPREDITORI	-	-	-	-	-	-	-	-	6	6	4	4
LAVORATORI IN PROPRIO	-	-	2	2	2	1	8	8	4	4	11	10
DIRIGENTI E INPIEGATI	-	-	159	35	565	334	811	632	759	616	467	393
LAVORATORI DIPENDENTI	-	-	52	10	19	16	30	26	30	25	27	22
COADIUVANTI	-	-	-	-	2	-	4	3	4	3	1	1
SERVIZI	-	-	4.266	331	6.644	1.052	5.711	2.075	5.057	2.330	3.703	1.780
IMPREDITORI	-	-	4	-	69	56	196	178	299	273	247	227
LAVORATORI IN PROPRIO	-	-	37	5	247	42	382	148	325	184	243	145
DIRIGENTI E INPIEGATI	-	-	720	65	2.699	531	3.100	1.245	2.902	1.354	1.886	935
LAVORATORI DIPENDENTI	-	-	3.430	240	3.510	390	1.945	477	1.440	482	1.279	461
COADIUVANTI	-	-	75	21	119	33	88	27	91	37	48	12
PUBBLICA AMMINISTRAZIONE	-	-	417	307	3.233	2.500	3.193	2.462	3.302	2.598	2.591	2.164
IMPREDITORI	-	-	-	-	-	-	-	-	-	-	-	-
LAVORATORI IN PROPRIO	-	-	-	-	-	-	-	-	-	-	-	-
DIRIGENTI E INPIEGATI	-	-	198	109	1.655	994	2.115	1.438	2.398	1.768	1.701	1.378
LAVORATORI DIPENDENTI	-	-	219	198	1.578	1.506	1.077	1.024	904	830	890	786
COADIUVANTI	-	-	-	-	-	-	-	-	-	-	-	-
IN CERCA DI PRIMA OCCU- PAZIONE	-	-	6.696	3.122	2.973	2.002	711	494	256	169	140	82
TOTALE POPOLAZ. ATTIVA	-	-	36.621	18.569	46.317	27.890	39.882	28.797	36.939	28.856	31.453	25.218
POPOLAZIONE NON ATTIVA	207.461	106.206	38.613	19.504	17.615	5.151	19.763	1.650	21.609	875	20.292	760
SCOLARI E STUDENTI	119.205	61.016	34.429	18.971	6.658	4.343	1.435	1.084	335	241	149	96
CASALINGHE	69	-	3.236	-	9.647	-	17.275	-	20.135	-	18.913	-
PERSONE RITIRATE DAL LAVORO	-	-	45	31	144	94	186	95	295	177	436	268
ALTRA CONDIZIONE	88.187	45.190	903	502	1.166	714	867	471	844	457	794	396
TOTALE	207.461	106.206	75.234	38.073	63.932	33.041	59.645	30.447	58.548	29.731	51.745	25.978

ramo di attività economica e posizione nella professione; non attiva per condizione non professionale

ETÀ (anni)

40-44		45-49		50-54		55-59		60-64		65-69		70 e più	
MF	M	MF	M	MF	M	MF	M	MF	M	MF	M	MF	M
32.637	26.096	32.092	24.926	19.330	14.820	18.860	15.275	12.732	10.199	5.657	4.519	3.377	2.581
934	850	889	806	531	463	533	457	430	359	283	257	224	201
8.893	7.714	9.073	7.663	5.473	4.483	6.692	5.706	6.594	5.824	3.521	3.193	2.251	1.924
6.402	4.586	6.455	4.539	4.186	3.026	3.327	2.513	1.837	1.295	555	344	318	186
15.018	12.504	14.318	11.605	8.288	6.670	7.544	6.413	3.222	2.509	945	587	398	197
1.390	442	1.357	313	852	178	764	186	679	212	353	138	186	73
6.322	5.530	6.880	5.813	4.017	3.351	5.212	4.513	5.343	4.816	2.957	2.746	1.769	1.651
13	12	18	18	9	8	19	17	13	13	11	11	9	8
4.231	3.905	4.819	4.335	2.772	2.484	3.859	3.506	4.264	4.016	2.480	2.387	1.583	1.514
94	85	80	65	53	48	43	40	32	28	11	9	2	1
1.389	1.230	1.410	1.204	839	699	946	834	637	624	264	235	80	70
595	298	553	191	344	112	345	116	337	135	191	104	95	58
7.676	6.700	7.091	6.074	3.968	3.423	3.588	3.304	1.592	1.428	616	515	311	233
148	142	156	147	79	78	90	87	63	61	38	36	32	32
1.354	1.231	1.175	1.055	716	627	806	729	723	664	295	275	117	103
795	670	800	653	416	333	370	311	181	135	116	65	99	47
5.287	4.626	4.879	4.186	2.705	2.366	2.286	2.170	595	552	151	129	59	47
92	31	81	33	52	19	36	7	30	16	16	10	4	4
4.287	4.256	3.738	3.702	2.013	1.996	1.966	1.950	831	822	144	139	61	60
192	191	131	131	68	66	58	57	52	51	24	24	14	14
535	532	380	379	187	184	156	155	138	138	30	29	19	19
200	190	169	157	68	63	72	67	50	47	9	8	9	8
3.338	3.329	3.049	3.031	1.687	1.681	1.675	1.667	587	583	79	76	19	19
22	14	9	4	3	2	5	4	4	3	2	2	-	-
554	538	548	537	339	328	354	347	203	200	6	6	3	2
2	2	1	1	-	-	-	-	-	-	1	1	-	-
175	166	168	159	109	101	92	86	55	53	3	3	1	-
377	370	379	377	230	227	262	261	148	147	2	2	2	2
-	-	-	-	-	-	-	-	-	-	-	-	-	-
5.224	3.156	5.001	2.880	3.234	1.806	3.035	1.918	2.145	1.284	1.036	641	716	380
221	179	208	161	163	120	169	126	131	101	79	65	65	48
2.220	1.566	2.219	1.498	1.523	975	1.602	1.101	1.275	835	634	427	501	266
773	552	717	499	423	295	313	236	202	149	100	71	49	38
1.399	780	1.216	657	738	384	646	415	296	161	113	60	36	20
611	79	641	65	387	32	305	40	241	38	110	18	65	8
1.855	1.688	1.869	1.713	997	884	785	728	311	272	65	58	23	22
51	51	38	36	25	25	14	14	14	14	3	2	3	3
323	323	246	238	100	98	117	112	82	81	37	37	8	8
545	414	651	552	379	314	297	266	130	108	13	7	8	7
923	891	926	882	488	445	354	333	80	66	11	11	4	4
13	9	8	5	5	2	3	3	5	3	1	1	-	-
455	387	448	368	273	238	157	140	74	66	24	21	6	4
3	3	2	2	5	5	2	2	3	3	-	-	-	-
8	6	7	6	7	5	5	2	7	7	2	2	-	-
418	358	397	335	236	213	131	123	57	53	17	15	6	4
25	19	41	25	22	14	18	12	7	3	4	3	-	-
1	1	1	-	3	1	1	1	-	-	1	1	-	-
3.649	1.662	3.953	1.781	2.659	1.259	2.284	1.122	1.419	662	671	303	433	203
304	270	335	310	182	161	181	154	124	116	127	118	101	96
222	151	227	152	168	110	147	101	105	83	43	36	23	14
1.744	804	1.843	860	1.277	651	1.028	557	584	304	205	109	115	64
1.323	427	1.484	444	974	327	859	295	544	142	264	38	172	26
56	10	64	15	58	10	69	15	62	17	32	2	22	3
2.615	2.179	2.564	2.058	1.830	1.535	1.479	1.253	784	649	138	90	55	26
-	-	-	-	-	-	-	-	-	-	-	-	-	-
1.658	1.347	1.630	1.259	1.225	1.008	981	827	516	418	81	57	29	17
957	832	934	799	605	527	498	426	268	231	57	33	26	9
-	-	-	-	-	-	-	-	-	-	-	-	-	-
122	74	23	12	-	-	-	-	-	-	-	-	-	-
32.759	26.170	32.115	24.938	19.330	14.820	18.860	15.275	12.732	10.199	5.657	4.519	3.377	2.581
21.817	1.186	23.851	2.034	16.976	1.991	23.874	4.654	32.579	10.955	30.066	11.361	51.358	19.243
101	60	22	16	-	-	-	-	-	-	-	-	-	-
19.905	-	20.673	-	13.853	-	16.280	-	16.039	-	11.696	-	14.852	-
964	674	2.294	1.500	2.532	1.656	6.786	4.187	15.596	10.390	17.633	10.997	34.018	18.175
847	452	862	518	591	335	808	467	944	565	737	364	2.488	1.068
54.576	27.356	55.966	26.972	36.306	16.811	42.734	19.929	45.291	21.154	35.723	15.880	54.735	21.824

Segue Tav. 20 — Popolazione residente attiva e non attiva per sesso, classe di età e regione: attiva per

RAMI DI ATTIVITÀ ECONOMICA POSIZIONI NELLA PROFESSIONE	CLASSI DI											
	Meno di 14		14-19		20-24		25-29		30-34		35-39	
	MF	M	MF	M	MF	M	MF	M	MF	M	MF	M
Provincia di BOLZANO -												
IN CONDIZ. PROFESSIONALE	-	-	16.310	8.600	21.894	13.207	20.617	14.895	18.881	14.826	15.642	12.571
IMPREDITORI	-	-	7	5	60	46	235	203	411	382	404	366
LAVORATORI IN PROPRIO	-	-	172	144	901	728	2.285	1.958	3.375	3.003	3.828	3.446
DIRIGENTI E IMPIEGATI	-	-	1.874	436	5.736	2.505	6.368	3.923	5.469	3.808	3.541	2.575
LAVORATORI DIPENDENTI	-	-	11.947	6.414	12.839	8.276	10.082	7.737	8.329	6.833	7.043	5.790
COADIUVANTI	-	-	2.310	1.601	2.358	1.652	1.647	1.074	1.297	800	826	394
AGRICOLTURA, FORESTE, CACCA E PESCA	-	-	2.709	2.145	2.802	2.377	2.562	2.255	2.770	2.528	2.936	2.662
IMPREDITORI	-	-	-	-	1	1	9	9	3	3	12	12
LAVORATORI IN PROPRIO	-	-	127	120	387	371	774	755	1.231	1.197	1.598	1.552
DIRIGENTI E IMPIEGATI	-	-	23	8	51	26	80	48	56	45	43	40
LAVORATORI DIPENDENTI	-	-	829	669	931	813	821	722	855	760	885	778
COADIUVANTI	-	-	1.730	1.348	1.432	1.166	878	721	625	523	398	280
IND. ESTRATT. E MANIFATT.	-	-	3.566	2.726	4.558	3.455	4.373	3.689	4.029	3.610	3.446	3.079
IMPREDITORI	-	-	5	3	13	8	37	27	54	53	54	52
LAVORATORI IN PROPRIO	-	-	8	7	108	90	357	328	588	550	655	602
DIRIGENTI E IMPIEGATI	-	-	307	96	745	372	831	598	640	536	392	319
LAVORATORI DIPENDENTI	-	-	3.157	2.550	3.538	2.860	3.065	2.657	2.650	2.398	2.276	2.065
COADIUVANTI	-	-	89	69	154	125	113	79	97	73	69	41
COSTRUZIONI E IMPIANTI	-	-	1.438	1.366	1.927	1.832	2.093	2.037	2.087	2.062	1.758	1.739
IMPREDITORI	-	-	-	-	6	6	33	33	73	73	86	86
LAVORATORI IN PROPRIO	-	-	1	1	83	83	283	283	363	362	343	341
DIRIGENTI E IMPIEGATI	-	-	79	29	235	161	207	168	168	150	89	80
LAVORATORI DIPENDENTI	-	-	1.330	1.313	1.556	1.539	1.526	1.515	1.464	1.459	1.229	1.223
COADIUVANTI	-	-	28	23	47	43	44	38	19	18	11	9
ENERGIA ELETTRICA, GAS E ACQUA	-	-	39	34	104	94	246	233	230	218	195	190
IMPREDITORI	-	-	-	-	-	-	-	-	1	1	1	1
LAVORATORI IN PROPRIO	-	-	-	-	-	-	-	-	-	-	-	-
DIRIGENTI E IMPIEGATI	-	-	4	-	26	17	68	55	84	72	65	62
LAVORATORI DIPENDENTI	-	-	35	34	78	77	176	176	144	144	129	127
COADIUVANTI	-	-	-	-	-	-	2	2	1	1	-	-
COMMERCIO	-	-	5.533	1.803	5.787	2.251	4.502	2.412	3.622	2.257	2.796	1.706
IMPREDITORI	-	-	1	1	14	9	51	40	81	69	84	64
LAVORATORI IN PROPRIO	-	-	20	8	226	151	619	459	914	685	969	726
DIRIGENTI E IMPIEGATI	-	-	727	129	1.469	486	1.243	671	831	606	497	351
LAVORATORI DIPENDENTI	-	-	4.372	1.520	3.446	1.332	2.050	1.037	1.309	737	926	509
COADIUVANTI	-	-	413	145	632	273	539	205	487	160	320	56
TRASPORTI E COMUNICAZ.	-	-	183	112	812	650	1.414	1.212	1.305	1.143	967	875
IMPREDITORI	-	-	-	-	3	3	11	11	36	36	35	34
LAVORATORI IN PROPRIO	-	-	3	3	20	20	57	57	116	113	141	140
DIRIGENTI E IMPIEGATI	-	-	83	38	369	235	589	418	547	407	336	266
LAVORATORI DIPENDENTI	-	-	88	63	389	364	741	712	595	580	449	431
COADIUVANTI	-	-	9	8	31	28	16	14	11	7	6	4
CREDITO E ASSICURAZIONE	-	-	119	38	306	196	498	391	406	342	246	211
IMPREDITORI	-	-	-	-	-	-	-	-	5	5	2	2
LAVORATORI IN PROPRIO	-	-	1	1	1	1	6	6	2	2	6	5
DIRIGENTI E IMPIEGATI	-	-	93	31	296	189	463	369	379	320	221	192
LAVORATORI DIPENDENTI	-	-	25	6	8	6	17	14	17	13	16	11
COADIUVANTI	-	-	-	-	1	-	2	2	3	2	1	1
SERVIZI	-	-	2.477	195	3.464	546	2.977	1.047	2.589	1.125	1.897	900
IMPREDITORI	-	-	1	-	23	19	94	83	158	142	130	115
LAVORATORI IN PROPRIO	-	-	12	4	76	12	189	70	161	94	116	80
DIRIGENTI E IMPIEGATI	-	-	442	42	1.546	321	1.654	655	1.494	665	981	494
LAVORATORI DIPENDENTI	-	-	1.981	141	1.758	177	987	226	722	208	649	208
COADIUVANTI	-	-	41	8	61	17	53	13	54	16	21	3
PUBBLICA AMMINISTRAZIONE	-	-	246	181	2.134	1.806	1.962	1.619	1.843	1.541	1.401	1.209
IMPREDITORI	-	-	-	-	-	-	-	-	-	-	-	-
LAVORATORI IN PROPRIO	-	-	-	-	-	-	-	-	-	-	-	-
DIRIGENTI E IMPIEGATI	-	-	116	63	999	698	1.263	941	1.270	1.007	917	771
LAVORATORI DIPENDENTI	-	-	130	118	1.135	1.108	699	678	573	534	484	438
COADIUVANTI	-	-	-	-	-	-	-	-	-	-	-	-
IN CERCA DI PRIMA OCCU- PAZIONE	-	-	2.637	1.279	1.059	707	348	246	172	124	106	71
TOTALE POPOLAZ. ATTIVA	-	-	18.947	9.879	22.953	13.914	20.965	15.141	19.053	14.950	15.748	12.642
POPOLAZIONE NON ATTIVA	110.950	56.797	18.090	8.794	8.585	2.464	10.389	889	10.973	420	10.032	331
SCOLARI E STUDENTI	62.385	31.986	1.615	8.564	2.990	2.025	807	624	204	150	100	66
CASALINGHE	45	-	1.513	-	4.899	-	9.050	-	10.274	-	9.398	-
PERSONE RITIRATE DAL LAVORO	-	-	26	19	70	43	85	36	112	65	174	105
ALTRA CONDIZIONE	48.520	24.811	396	211	626	396	447	229	383	205	360	160
TOTALE	110.950	56.797	37.037	18.673	31.538	16.378	31.354	16.030	30.026	15.370	25.780	12.973

ramo di attività economica e posizione nella professione ; non attiva per condizione non professionale

ETÀ (anni)

40-44		45-49		50-54		55-59		60-64		65-69		70 e più	
MF	M	MF	M	MF	M	MF	M	MF	M	MF	M	MF	M

BOZEN

15.880	12.746	14.793	11.449	9.384	7.149	9.277	7.444	6.441	5.196	3.069	2.492	1.782	1.372
474	419	435	387	300	257	319	268	236	208	159	145	132	120
4.489	4.033	4.244	3.726	2.714	2.313	3.147	2.751	3.095	2.787	1.796	1.662	1.105	963
3.091	2.255	2.928	2.045	1.955	1.419	1.681	1.263	952	675	326	201	217	125
7.128	5.753	6.546	5.106	4.000	3.049	3.781	3.060	1.845	1.408	605	395	240	124
698	286	640	185	415	111	349	102	313	118	183	89	88	40
3.717	3.391	3.763	3.319	2.233	1.954	2.593	2.354	2.653	2.469	1.578	1.491	891	849
10	9	11	11	6	6	9	9	5	5	5	5	5	4
2.268	2.204	2.401	2.298	1.411	1.348	1.740	1.677	1.916	1.867	1.255	1.225	775	756
69	64	51	43	37	33	30	27	21	18	8	6	1	1
1.040	900	1.026	840	620	489	682	575	566	496	214	187	64	55
330	214	274	127	159	78	132	66	145	83	96	68	46	33
3.395	3.019	2.977	2.580	1.757	1.512	1.834	1.667	877	770	349	283	190	133
64	60	54	51	37	36	52	49	38	37	14	14	15	15
664	613	515	463	323	278	414	369	357	327	165	153	59	55
353	289	382	303	222	168	239	185	126	85	87	44	87	38
2.276	2.043	1.984	1.744	1.157	1.026	1.110	1.060	344	314	75	67	28	24
38	14	42	19	18	4	19	4	12	7	8	5	1	1
1.641	1.630	1.306	1.290	755	747	699	693	364	357	72	70	32	31
67	67	55	55	28	27	21	21	27	26	7	7	6	6
255	253	166	165	78	76	77	76	70	70	15	15	9	9
82	80	70	65	29	26	28	26	31	28	4	4	5	4
1.224	1.221	1.008	1.003	618	617	570	568	233	231	45	43	12	12
13	9	7	2	2	1	3	2	3	2	1	1	-	-
207	201	193	189	112	108	131	128	78	75	2	2	-	-
2	2	-	-	-	-	-	-	-	-	-	-	-	-
77	74	66	62	35	33	45	42	27	25	1	1	-	-
128	125	127	127	77	75	86	86	51	50	1	1	-	-
2.704	1.580	2.460	1.339	1.813	986	1.620	967	1.171	698	568	364	363	196
134	104	116	89	101	73	102	76	75	55	48	41	30	22
1.039	740	971	643	765	503	761	506	646	433	316	227	243	131
404	286	362	237	254	165	177	123	128	91	67	43	33	24
851	413	723	338	491	224	418	239	200	102	76	41	26	13
276	37	288	32	202	21	162	23	122	17	61	12	31	6
955	880	922	856	542	485	452	422	183	161	36	32	13	12
36	36	19	17	16	16	6	6	7	7	2	1	2	2
140	140	86	84	51	50	70	68	46	45	21	21	4	4
302	245	338	296	209	176	174	158	78	66	7	4	4	3
470	454	477	458	265	243	200	188	47	40	6	6	3	3
7	5	2	1	1	-	2	2	5	3	-	-	-	-
207	176	191	141	128	105	75	64	35	30	12	10	4	3
1	1	2	2	3	3	1	1	2	2	-	-	-	-
4	3	2	2	5	3	5	2	4	4	1	1	-	-
189	162	163	128	110	94	56	53	24	22	7	6	4	3
12	9	23	9	7	4	13	8	5	2	3	2	-	-
1	1	1	-	3	1	-	-	-	2	1	1	-	-
1.770	764	1.818	788	1.225	553	1.146	552	707	332	371	188	262	134
160	140	178	162	109	96	128	106	92	76	83	77	74	71
119	80	103	71	81	55	80	53	56	41	23	20	15	8
788	360	801	355	528	271	442	247	273	146	101	62	67	40
670	178	710	196	477	125	465	141	270	63	148	27	96	15
33	6	26	4	30	6	31	5	26	6	16	2	10	-
1.284	1.105	1.163	947	819	699	727	597	373	304	81	52	27	14
-	-	-	-	-	-	-	-	-	-	-	-	-	-
827	695	695	556	531	453	490	402	244	194	44	31	16	12
457	410	468	391	288	246	237	195	129	110	37	21	11	2
-	-	-	-	-	-	-	-	-	-	-	-	-	-
109	69	19	11	-	-	-	-	-	-	-	-	-	-
15.989	12.815	14.812	11.460	9.384	7.149	9.277	7.444	6.441	5.196	3.069	2.492	1.782	1.372
10.391	455	10.958	725	8.025	786	10.558	1.736	13.451	4.209	12.662	4.598	20.557	7.646
80	50	19	13	-	-	-	-	-	-	-	-	-	-
9.607	-	9.741	-	6.779	-	7.645	-	6.978	-	5.003	-	5.566	-
327	219	875	525	1.008	656	2.598	1.555	6.112	3.996	7.357	4.446	13.994	7.209
377	186	323	187	238	130	315	181	351	213	302	152	997	437
26.380	13.270	25.770	12.185	17.409	7.935	19.835	9.180	19.892	9.405	15.731	7.090	22.339	9.018

Segue Tav. 20 — Popolazione residente attiva e non attiva per sesso, classe di età e regione: attiva per

RAMI DI ATTIVITÀ ECONOMICA POSIZIONI NELLA PROFESSIONE	CLASSI DI											
	Meno di 14		14-19		20-24		25-29		30-34		35-39	
	MF	M	MF	M	MF	M	MF	M	MF	M	MF	M
Provincia di TRE												
IN CONDIZ. PROFESSIONALE	-	-	13.615	6.847	21.450	12.681	18.554	13.408	17.802	13.861	15.671	12.565
IMPREDITORI	-	-	5	-	95	79	253	240	396	375	427	403
LAVORATORI IN PROPRIO	-	-	410	316	1.362	1.018	2.417	2.014	3.540	3.025	3.782	3.194
DIRIGENTI E IMPIEGATI	-	-	1.087	193	4.534	1.800	5.077	3.078	4.746	3.195	3.195	2.235
LAVORATORI DIPENDENTI	-	-	11.183	5.761	14.008	8.914	9.773	7.496	8.191	5.855	7.576	6.515
COADIUVANTI	-	-	930	577	1.451	870	1.034	580	929	411	691	218
AGRICOLTURA, FORESTE, CACCIA E PESCA	-	-	819	634	1.062	880	1.095	926	1.484	1.226	1.846	1.506
IMPREDITORI	-	-	-	-	1	1	1	1	3	3	6	6
LAVORATORI IN PROPRIO	-	-	266	254	479	446	635	563	987	857	1.308	1.125
DIRIGENTI E IMPIEGATI	-	-	8	2	39	16	38	23	43	39	24	20
LAVORATORI DIPENDENTI	-	-	182	80	197	134	187	172	212	192	272	260
COADIUVANTI	-	-	363	298	346	283	234	167	239	135	236	95
IND. ESTRATT. E MANIFATT.	-	-	5.410	3.207	8.249	5.507	6.240	4.888	5.247	4.468	4.415	3.853
IMPREDITORI	-	-	1	-	16	14	44	41	68	64	94	91
LAVORATORI IN PROPRIO	-	-	35	22	226	188	511	476	718	674	734	666
DIRIGENTI E IMPIEGATI	-	-	240	46	956	446	960	728	590	578	439	370
LAVORATORI DIPENDENTI	-	-	5.042	3.056	6.801	4.648	4.551	3.511	3.639	3.060	3.087	2.692
COADIUVANTI	-	-	92	83	250	211	164	132	132	92	61	34
COSTRUZIONI E IMPIANTI	-	-	1.219	1.153	2.132	2.030	2.316	2.278	2.587	2.555	2.601	2.575
IMPREDITORI	-	-	-	-	9	9	55	56	102	102	114	114
LAVORATORI IN PROPRIO	-	-	8	8	141	141	320	320	458	456	366	366
DIRIGENTI E IMPIEGATI	-	-	48	12	211	135	186	161	148	135	104	90
LAVORATORI DIPENDENTI	-	-	1.134	1.107	1.703	1.684	1.708	1.697	1.847	1.834	2.001	1.993
COADIUVANTI	-	-	29	26	68	61	46	44	32	28	16	12
ENERGIA ELETTRICA, GAS E ACQUA	-	-	41	35	176	160	269	243	246	238	248	243
IMPREDITORI	-	-	-	-	-	-	-	-	1	1	-	-
LAVORATORI IN PROPRIO	-	-	-	-	-	-	-	-	-	-	-	-
DIRIGENTI E IMPIEGATI	-	-	5	1	46	31	90	65	82	74	68	65
LAVORATORI DIPENDENTI	-	-	35	33	130	129	179	178	163	163	180	178
COADIUVANTI	-	-	1	1	-	-	-	-	-	-	-	-
COMMERCIO	-	-	3.961	1.466	4.523	2.131	3.331	2.089	2.949	1.967	2.399	1.549
IMPREDITORI	-	-	1	-	19	14	41	38	73	66	80	64
LAVORATORI IN PROPRIO	-	-	74	29	323	192	692	511	1.058	795	1.062	788
DIRIGENTI E IMPIEGATI	-	-	331	50	911	345	771	484	544	409	356	269
LAVORATORI DIPENDENTI	-	-	3.148	1.234	2.566	1.303	1.292	852	798	573	556	366
COADIUVANTI	-	-	407	153	704	277	535	204	476	124	345	62
TRASPORTI E COMUNICAZ.	-	-	111	81	747	618	973	835	965	833	902	785
IMPREDITORI	-	-	-	-	4	4	9	9	7	7	14	14
LAVORATORI IN PROPRIO	-	-	1	1	21	21	54	64	153	151	180	179
DIRIGENTI E IMPIEGATI	-	-	29	9	293	176	385	267	323	214	269	172
LAVORATORI DIPENDENTI	-	-	77	68	405	395	497	477	470	451	433	414
COADIUVANTI	-	-	4	3	24	22	18	18	12	10	6	6
CREDITO E ASSICURAZIONE	-	-	94	9	282	155	365	278	397	312	264	219
IMPREDITORI	-	-	-	-	-	-	-	-	1	1	2	2
LAVORATORI IN PROPRIO	-	-	1	1	1	-	2	2	2	2	5	5
DIRIGENTI E IMPIEGATI	-	-	66	4	269	145	348	263	380	296	246	201
LAVORATORI DIPENDENTI	-	-	27	4	11	10	13	12	13	12	11	11
COADIUVANTI	-	-	-	-	1	-	2	1	1	1	-	-
SERVIZI	-	-	1.789	136	3.180	506	2.734	1.028	2.468	1.205	1.806	880
IMPREDITORI	-	-	3	-	46	37	102	95	141	131	117	112
LAVORATORI IN PROPRIO	-	-	25	1	171	30	193	78	164	90	127	65
DIRIGENTI E IMPIEGATI	-	-	278	23	1.153	210	1.446	590	1.408	689	905	441
LAVORATORI DIPENDENTI	-	-	1.449	99	1.752	213	958	251	718	274	630	253
COADIUVANTI	-	-	34	13	58	16	35	14	37	21	27	9
PUBBLICA AMMINISTRAZIONE	-	-	171	126	1.099	694	1.231	843	1.459	1.057	1.190	955
IMPREDITORI	-	-	-	-	-	-	-	-	-	-	-	-
LAVORATORI IN PROPRIO	-	-	-	-	-	-	-	-	-	-	-	-
DIRIGENTI E IMPIEGATI	-	-	82	46	656	296	853	497	1.128	761	784	607
LAVORATORI DIPENDENTI	-	-	89	80	443	398	378	346	331	296	406	348
COADIUVANTI	-	-	-	-	-	-	-	-	-	-	-	-
IN CERCA DI PRIMA OCCU- PAZIONE	-	-	4.059	1.843	1.914	1.295	363	248	84	45	34	11
TOTALE POPOLAZ. ATTIVA	-	-	17.674	8.690	23.364	13.976	18.917	13.656	17.886	13.906	15.705	12.576
POPOLAZIONE NON ATTIVA	96.511	49.409	20.523	10.710	9.030	2.687	9.374	761	10.636	455	10.260	429
SCOLARI E STUDENTI	56.820	29.030	18.274	10.407	3.669	2.318	628	460	131	91	49	30
CASALINGHE	24	-	1.723	-	4.748	-	8.225	-	9.861	-	9.515	-
PERSONE RITIRATE DAL LAVORO	-	-	19	12	74	51	101	59	183	112	262	163
ALTRA CONDIZIONE	39.667	20.379	507	291	540	318	420	242	461	252	434	236
TOTALE	96.511	49.409	38.197	19.400	32.394	16.663	28.291	14.417	28.522	14.361	25.965	13.005

ramo di attività economica e posizione nella professione; non attiva per condizione non professionale

ETÀ (anni)

40-44		45-49		50-54		55-59		60-64		65-69		70 e più	
MF	M	MF	M	MF	M	MF	M	MF	M	MF	M	MF	M
16.757	13.350	17.299	13.477	9.946	7.671	9.583	7.831	6.261	5.003	2.588	2.027	1.595	1.209
460	431	454	419	231	206	214	189	154	151	124	112	92	81
4.404	3.681	4.829	3.937	2.759	2.170	3.545	2.955	3.499	3.037	1.725	1.531	1.146	961
3.311	2.331	3.527	2.494	2.231	1.607	1.646	1.250	855	620	229	143	101	61
7.890	6.751	7.772	6.499	4.288	3.621	3.763	3.353	1.377	1.101	340	192	158	73
692	156	717	128	437	67	415	84	366	94	170	49	98	33
2.605	2.139	3.117	2.494	1.784	1.397	2.619	2.159	2.690	2.347	1.379	1.255	878	802
3	3	7	7	3	2	10	8	8	8	6	6	4	4
1.963	1.701	2.418	2.037	1.361	1.136	2.119	1.829	2.348	2.149	1.225	1.162	808	758
25	21	29	22	16	15	13	13	11	10	3	3	1	-
349	330	384	364	219	210	264	259	131	128	50	48	16	15
265	84	279	64	185	34	213	50	192	52	95	36	49	25
4.281	3.681	4.114	3.494	2.211	1.911	1.754	1.637	715	658	267	232	121	100
84	82	102	96	42	42	38	38	25	24	24	22	17	17
690	618	660	592	393	349	392	360	366	337	130	122	58	48
442	381	418	350	194	165	131	126	55	50	29	21	12	9
3.011	2.583	2.895	2.442	1.548	1.340	1.176	1.110	251	238	76	62	31	23
54	17	39	14	34	15	17	3	18	9	8	5	3	3
2.646	2.626	2.432	2.412	1.258	1.249	1.267	1.257	467	465	72	69	29	29
125	124	76	76	40	39	37	36	25	25	17	17	8	8
280	279	214	214	109	108	79	79	58	68	15	14	10	10
118	110	99	92	39	37	44	41	19	19	5	4	4	4
2.114	2.108	2.041	2.028	1.069	1.064	1.105	1.099	354	352	34	33	7	7
9	5	2	2	1	1	2	2	1	1	1	1	-	-
347	337	355	348	227	220	223	219	125	125	4	4	3	2
-	-	1	1	-	-	-	-	-	-	1	1	-	-
98	92	102	97	74	68	47	44	28	28	2	2	1	-
249	245	252	250	153	152	176	175	97	97	1	1	2	2
-	-	-	-	-	-	-	-	-	-	-	-	-	-
2.520	1.576	2.541	1.541	1.421	820	1.415	951	974	586	468	277	353	184
87	75	92	72	62	47	67	50	56	46	31	24	35	26
1.181	826	1.248	855	758	472	841	595	629	402	318	200	258	135
369	266	355	262	169	130	136	113	74	58	33	28	16	14
548	367	493	319	247	160	228	176	96	59	37	19	10	7
335	42	353	33	185	11	143	17	119	21	49	6	34	2
900	808	947	857	455	399	333	306	128	111	29	26	10	10
15	15	19	19	9	9	8	8	7	7	1	1	1	1
183	183	160	154	49	48	47	44	36	36	16	16	4	4
243	169	313	256	170	138	123	108	52	42	6	3	4	4
453	437	449	424	223	202	154	145	33	26	5	5	1	1
6	4	6	4	4	2	1	1	-	-	1	1	-	-
248	211	257	227	145	133	82	76	39	36	12	11	2	1
2	2	-	-	2	2	1	1	1	1	-	-	-	-
4	3	5	4	2	2	-	-	3	3	1	1	-	-
229	196	234	207	126	119	75	70	33	31	10	9	2	1
13	10	18	16	15	10	5	4	2	1	1	1	-	-
-	-	-	-	-	-	1	1	-	-	-	-	-	-
1.879	898	2.135	993	1.434	706	1.138	570	712	330	300	115	171	69
144	130	157	148	73	65	53	48	42	40	44	41	27	25
103	71	124	81	87	55	67	48	49	42	20	16	8	6
956	444	1.042	505	749	380	586	310	311	158	104	47	48	24
653	249	774	248	497	202	394	154	274	79	116	11	76	11
23	4	38	11	28	4	38	10	36	11	16	-	12	3
1.331	1.074	1.401	1.111	1.011	836	752	656	411	345	57	38	28	12
-	-	-	-	-	-	-	-	-	-	-	-	-	-
831	652	935	703	694	555	491	425	272	224	37	26	13	5
500	422	466	408	317	281	261	231	139	121	20	12	15	7
-	-	-	-	-	-	-	-	-	-	-	-	-	-
13	5	4	1	-	-	-	-	-	-	-	-	-	-
16.770	13.355	17.303	13.478	9.946	7.671	9.583	7.831	6.251	5.003	2.588	2.027	1.595	1.209
11.426	731	12.893	1.309	8.951	1.205	13.316	2.918	19.128	6.746	17.404	6.763	30.801	11.597
21	10	3	3	-	-	-	-	-	-	-	-	-	-
10.298	-	10.932	-	7.074	-	8.635	-	9.061	-	6.693	-	9.286	-
637	455	1.419	975	1.524	1.000	4.188	2.632	9.484	6.394	10.276	6.551	20.024	10.966
470	266	539	331	353	205	493	286	583	352	435	212	1.491	631
28.196	14.086	30.196	14.787	18.897	8.876	22.899	10.749	25.389	11.749	19.992	8.790	32.396	12.806

Segue Tav. 20 - Popolazione residente attiva e non attiva per sesso, classe di età e regione: attiva per

RAMI DI ATTIVITÀ ECONOMICA POSIZIONI NELLA PROFESSIONE	CLASSI DI											
	Meno di 14		14-19		20-24		25-29		30-34		35-39	
	MF	M	MF	M	MF	M	MF	M	MF	M	MF	M
	VEN											
IN CONDIZ. PROFESSIONALE	-	-	147.840	72.412	202.545	122.571	180.202	133.956	183.031	145.796	162.607	131.353
IMPRENDITORI	-	-	70	41	764	667	2.336	2.166	3.647	3.426	3.675	3.452
LAVORATORI IN PROPRIO	-	-	3.223	2.542	13.301	10.384	25.183	21.480	35.531	31.140	39.304	34.478
DIRIGENTI E INPIEGATI	-	-	10.141	1.696	38.613	17.129	43.944	28.031	42.477	30.219	29.608	21.442
LAVORATORI DIPENDENTI	-	-	125.606	61.986	137.027	85.640	98.659	76.056	91.445	75.712	81.806	68.507
COADIUVANTI	-	-	8.800	6.147	12.840	8.751	10.070	6.223	9.931	5.299	8.214	3.474
AGRICOLTURA, FORESTE, CACCIA E PESCA	-	-	7.448	6.090	10.972	9.299	11.339	9.692	17.073	14.662	21.751	18.669
IMPRENDITORI	-	-	2	2	8	7	39	38	71	69	74	72
LAVORATORI IN PROPRIO	-	-	2.055	1.914	4.100	3.855	5.345	5.044	9.103	8.587	13.004	12.238
DIRIGENTI E INPIEGATI	-	-	114	32	362	190	406	320	440	389	339	316
LAVORATORI DIPENDENTI	-	-	1.418	916	2.067	1.543	2.423	1.887	3.851	3.033	5.311	4.175
COADIUVANTI	-	-	3.859	3.226	4.435	3.704	3.126	2.403	3.608	2.584	3.023	1.868
IND. ESTRATT. E MANIFATT.	-	-	94.870	44.077	108.227	63.016	76.862	57.722	66.357	54.907	54.989	46.119
IMPRENDITORI	-	-	31	19	203	176	595	536	908	849	1.034	974
LAVORATORI IN PROPRIO	-	-	442	244	3.188	2.566	6.930	6.228	8.864	8.099	8.449	7.548
DIRIGENTI E INPIEGATI	-	-	3.764	569	12.523	5.702	11.618	8.554	9.472	7.997	6.204	5.409
LAVORATORI DIPENDENTI	-	-	89.431	42.321	90.176	52.930	56.115	41.251	45.896	37.201	38.433	31.770
COADIUVANTI	-	-	1.202	924	2.137	1.642	1.604	1.153	1.217	761	869	418
CONSTRUZIONI E IMPIANTI	-	-	10.692	10.074	17.151	16.374	19.277	18.929	23.119	22.891	21.190	21.037
IMPRENDITORI	-	-	6	6	135	133	497	491	973	967	909	902
LAVORATORI IN PROPRIO	-	-	87	87	1.266	1.262	3.087	3.076	4.015	4.004	3.242	3.232
DIRIGENTI E INPIEGATI	-	-	395	66	1.460	862	1.378	1.153	1.066	956	683	643
LAVORATORI DIPENDENTI	-	-	9.902	9.633	13.828	13.676	13.982	13.889	16.812	16.726	16.214	16.131
COADIUVANTI	-	-	302	282	462	441	333	320	253	238	142	129
ENERGIA ELETTRICA, GAS E ACQUA	-	-	302	254	1.155	940	2.252	2.036	1.944	1.855	1.468	1.415
IMPRENDITORI	-	-	-	-	3	3	2	2	2	2	2	2
LAVORATORI IN PROPRIO	-	-	-	-	-	-	-	-	-	-	-	-
DIRIGENTI E INPIEGATI	-	-	33	3	362	163	813	602	768	696	506	460
LAVORATORI DIPENDENTI	-	-	268	250	786	770	1.443	1.428	1.171	1.155	960	953
COADIUVANTI	-	-	1	1	4	4	4	4	3	2	-	-
COMMERCIO	-	-	20.646	8.965	28.282	15.487	26.269	18.279	27.316	19.692	24.687	17.365
IMPRENDITORI	-	-	4	2	76	66	250	232	405	348	496	436
LAVORATORI IN PROPRIO	-	-	412	238	2.827	2.042	6.971	5.512	10.354	8.115	11.367	8.827
DIRIGENTI E INPIEGATI	-	-	2.531	407	7.221	2.668	6.132	3.988	4.882	3.843	3.208	2.588
LAVORATORI DIPENDENTI	-	-	14.562	6.773	12.915	8.071	8.425	6.486	7.229	5.868	5.784	4.619
COADIUVANTI	-	-	3.137	1.545	5.243	2.640	4.511	2.061	4.446	1.518	3.832	895
TRASPORTI E COMUNICAZ.	-	-	1.133	798	6.648	5.720	10.150	9.051	11.075	10.053	9.819	9.033
IMPRENDITORI	-	-	-	-	15	15	49	49	88	87	92	89
LAVORATORI IN PROPRIO	-	-	25	24	266	265	793	784	1.338	1.330	1.714	1.695
DIRIGENTI E INPIEGATI	-	-	321	113	2.044	1.248	3.172	2.235	3.294	2.482	2.400	1.842
LAVORATORI DIPENDENTI	-	-	717	596	4.153	4.037	6.015	5.859	6.262	6.072	5.536	5.351
COADIUVANTI	-	-	70	65	170	155	131	124	93	82	77	56
CREDITO E ASSICURAZIONE	-	-	915	106	2.266	1.296	3.124	2.612	3.293	2.954	2.168	2.006
IMPRENDITORI	-	-	-	-	2	2	11	11	15	13	16	15
LAVORATORI IN PROPRIO	-	-	1	1	11	8	21	17	45	39	26	23
DIRIGENTI E INPIEGATI	-	-	565	69	2.115	1.185	2.976	2.482	3.117	2.795	2.024	1.874
LAVORATORI DIPENDENTI	-	-	347	34	132	99	177	98	114	106	99	92
COADIUVANTI	-	-	2	2	6	2	9	4	2	1	3	2
SERVIZI	-	-	10.957	1.427	20.914	5.265	22.484	9.534	22.779	10.977	17.731	8.612
IMPRENDITORI	-	-	27	12	322	265	893	807	1.185	1.091	1.052	962
LAVORATORI IN PROPRIO	-	-	201	34	1.643	386	2.036	819	1.812	966	1.502	915
DIRIGENTI E INPIEGATI	-	-	1.987	208	7.770	1.844	11.341	4.574	11.852	5.378	8.213	3.579
LAVORATORI DIPENDENTI	-	-	8.515	1.071	10.796	2.607	7.872	3.180	7.621	3.429	6.696	3.050
COADIUVANTI	-	-	227	102	383	163	352	154	309	113	268	106
PUBBLICA AMMINISTRAZIONE	-	-	877	621	6.930	5.174	8.425	6.101	10.075	7.805	8.804	7.097
IMPRENDITORI	-	-	-	-	-	-	-	-	-	-	-	-
LAVORATORI IN PROPRIO	-	-	-	-	-	-	-	-	-	-	-	-
DIRIGENTI E INPIEGATI	-	-	431	229	4.756	3.267	6.138	4.123	7.586	5.683	6.031	4.731
LAVORATORI DIPENDENTI	-	-	446	392	2.174	1.907	2.287	1.978	2.489	2.122	2.773	2.366
COADIUVANTI	-	-	-	-	-	-	-	-	-	-	-	-
IN CERCA DI PRIMA OCCU- PAZIONE	-	-	30.648	14.896	16.918	11.943	3.654	2.521	933	611	429	247
TOTALE POPOLAZ. ATTIVA	-	-	178.488	87.308	219.463	134.514	183.856	136.477	183.964	146.407	163.036	131.600
POPOLAZIONE NON ATTIVA	967.247	494.058	176.125	92.794	93.317	24.905	99.641	6.981	115.224	4.630	108.852	4.791
SCOLARI E STUDENTI	552.641	283.725	151.870	89.304	32.346	20.851	5.925	4.071	1.430	937	648	382
CASALINGHE	2.895	-	18.296	-	53.141	-	86.758	-	105.675	-	99.598	-
PERSONE RITIRATE DAL LAVORO	-	-	255	128	1.618	482	2.260	574	2.492	1.048	3.198	1.803
ALTRA CONDIZIONE	411.711	210.333	5.704	3.362	6.212	3.572	4.698	2.336	5.627	2.645	5.408	2.606
TOTALE	967.247	494.058	354.613	180.102	312.780	159.419	283.497	143.458	299.188	151.037	271.888	136.391

ramo di attività economica e posizione nella professione; non attiva per condizione non professionale

ETÀ (anni)

40-44		45-49		50-54		55-59		60-64		65-69		70 e più	
MF	M	MF	M	MF	M	MF	M	MF	M	MF	M	MF	M
165.250	132.392	157.128	124.226	99.002	78.591	96.745	81.275	51.449	42.438	21.534	17.008	11.918	8.846
4.121	3.881	4.008	3.741	2.221	2.044	2.077	1.884	1.575	1.440	934	864	877	796
43.196	37.324	42.991	36.663	27.673	23.393	35.535	30.720	29.328	26.304	13.651	11.976	7.695	6.385
29.195	21.016	29.296	21.150	19.798	14.817	15.529	12.080	6.956	5.002	2.113	1.327	1.073	604
81.282	67.603	74.442	60.934	45.468	37.430	39.705	35.606	11.195	8.873	3.638	2.362	1.555	743
7.456	2.568	6.391	1.738	3.842	907	3.899	985	2.405	819	1.198	479	718	318
27.628	23.602	29.241	24.886	18.677	15.839	26.605	23.717	21.745	20.279	9.901	9.321	5.136	4.818
122	116	109	99	78	74	89	80	116	108	69	67	100	96
17.261	16.154	19.150	17.842	12.475	11.466	19.475	18.104	18.272	17.508	8.682	8.364	4.588	4.380
393	351	422	384	281	263	285	273	144	138	48	46	26	25
7.012	5.458	7.305	5.620	4.613	3.577	5.263	4.773	2.235	2.093	639	597	154	143
2.840	1.523	2.255	941	1.230	459	1.493	487	978	432	463	247	268	174
51.618	43.374	45.119	37.481	26.104	22.236	21.733	20.299	6.997	6.173	2.840	2.273	1.312	1.051
1.071	1.022	1.056	989	577	541	487	452	355	330	191	185	176	163
7.715	6.824	6.734	5.810	4.052	3.484	4.382	3.817	3.173	2.886	1.101	979	564	491
6.048	5.305	5.153	4.387	2.894	2.529	2.126	2.013	713	634	284	227	152	114
36.091	29.955	31.560	26.113	18.239	15.577	14.435	13.905	2.552	2.228	1.168	835	390	269
693	268	616	182	342	105	303	112	204	95	96	47	30	14
19.796	19.658	16.669	16.543	9.273	9.196	9.251	9.182	2.637	2.572	707	683	257	242
808	804	612	609	277	275	275	274	191	189	108	108	56	55
2.320	2.309	1.677	1.665	844	836	781	776	450	441	154	152	67	66
745	706	627	591	341	317	256	239	121	117	47	43	20	15
15.845	15.771	13.700	13.634	7.789	7.750	7.917	7.873	1.827	1.810	388	371	110	102
78	68	53	44	22	18	22	20	18	15	10	9	4	4
1.671	1.615	1.559	1.481	1.036	985	931	882	367	349	52	45	15	14
6	6	1	1	4	4	2	1	-	-	1	1	2	2
611	567	575	519	388	353	346	306	140	124	26	22	3	2
1.053	1.041	983	961	644	628	582	574	226	224	24	21	10	10
1	1	-	-	-	-	1	1	1	1	1	1	-	-
25.220	17.033	23.671	15.497	15.492	10.188	15.185	10.323	9.216	6.211	4.579	2.799	3.046	1.678
532	460	523	453	344	279	383	308	313	260	160	127	138	108
12.845	9.485	12.836	9.182	8.634	6.194	9.321	6.636	6.513	4.663	3.363	2.174	2.307	1.306
2.998	2.384	2.630	2.098	1.516	1.270	1.282	1.151	618	539	278	223	156	121
5.306	4.133	4.518	3.349	2.944	2.220	2.316	1.968	705	559	238	162	97	64
3.539	571	3.164	415	2.054	225	1.883	260	1.057	190	540	113	348	79
9.562	8.868	9.663	8.928	5.583	5.153	4.502	4.304	1.226	1.121	353	322	154	138
156	153	115	109	57	56	69	67	38	38	26	24	16	15
1.686	1.660	1.337	1.314	765	752	705	694	384	375	148	142	67	59
2.237	1.768	2.922	2.447	1.763	1.489	1.383	1.259	393	328	70	55	20	16
5.432	5.247	5.254	5.033	2.981	2.843	2.324	2.272	392	364	103	95	50	47
51	40	35	25	17	13	21	12	19	16	6	6	1	1
1.970	1.769	1.958	1.745	1.264	1.149	961	908	341	319	79	67	55	48
16	16	17	17	9	9	11	11	6	6	3	3	5	5
25	22	22	21	18	16	20	18	15	14	6	4	6	5
1.792	1.609	1.786	1.598	1.131	1.031	842	807	292	275	65	58	37	32
131	120	130	108	103	91	81	69	27	23	5	2	7	6
6	2	3	1	3	2	7	3	1	1	-	-	-	-
18.189	8.636	18.632	9.012	12.831	6.386	10.772	5.800	5.877	2.861	2.562	1.199	1.775	762
1.410	1.304	1.575	1.464	875	806	761	691	556	509	376	349	384	352
1.344	870	1.235	829	885	645	851	675	521	417	197	161	96	78
8.185	3.439	8.302	3.735	5.651	2.642	4.654	2.303	2.545	1.221	977	440	554	211
7.002	2.928	7.255	2.854	5.246	2.208	4.337	2.041	2.138	645	930	193	674	75
248	95	265	130	174	85	169	90	117	69	82	56	67	46
9.596	7.837	10.616	8.653	8.742	7.459	6.805	5.860	3.073	2.553	461	299	168	95
-	-	-	-	-	-	-	-	-	-	-	-	-	-
6.186	4.887	6.879	5.391	5.833	4.923	4.355	3.729	1.990	1.626	318	213	105	68
3.410	2.950	3.737	3.262	2.909	2.536	2.450	2.131	1.083	927	143	86	63	27
-	-	-	-	-	-	-	-	-	-	-	-	-	-
267	163	47	31	-	-	-	-	-	-	-	-	-	-
165.517	132.555	157.175	124.257	99.002	78.591	96.745	81.275	51.449	42.438	21.534	17.008	11.918	8.846
113.142	6.618	121.742	11.220	91.142	12.211	129.077	25.864	163.572	57.240	149.674	57.465	262.509	95.704
254	142	47	28	-	-	-	-	-	-	-	-	-	-
101.546	-	103.583	-	71.904	-	83.654	-	74.220	-	54.262	-	74.984	-
5.614	3.649	13.196	8.260	15.755	10.003	40.875	23.124	84.187	54.340	91.372	55.487	173.622	90.872
5.728	2.827	4.916	2.932	3.483	2.208	4.548	2.740	5.165	2.900	4.040	1.978	13.903	4.832
278.659	139.173	278.917	135.477	190.144	90.802	225.822	107.139	215.021	99.678	171.208	74.473	274.427	104.550

Segue Tav. 20 — Popolazione residente attiva e non attiva per sesso, classe di età e regione: attiva per

RAMI DI ATTIVITÀ ECONOMICA POSIZIONI NELLA PROFESSIONE	CLASSI DI											
	Meno di 14		14-19		20-24		25-29		30-34		35-39	
	MF	M	MF	M	MF	M	MF	M	MF	M	MF	M
FRIULI- VENE												
IN CONDIZ. PROFESSIONALE	-	-	28.731	13.675	54.721	32.972	54.073	38.549	56.919	43.477	47.342	36.579
IMPREDITORI	-	-	22	14	198	163	673	620	1.110	1.018	1.098	1.017
LAVORATORI IN PROPRIO	-	-	448	308	2.944	2.011	6.216	4.932	8.475	6.948	8.683	6.954
DIRIGENTI E IMPIEGATI	-	-	2.983	525	14.067	6.387	16.346	10.272	16.667	11.742	11.745	8.527
LAVORATORI DIPENDENTI	-	-	24.023	12.086	35.117	23.032	28.672	21.603	28.423	22.801	23.998	19.497
COADIUVANTI	-	-	1.255	742	2.395	1.379	2.166	1.122	2.244	968	1.818	584
AGRICOLTURA, FORESTE, CACCIA E PESCA	-	-	866	651	1.524	1.197	1.879	1.511	2.765	2.123	3.654	2.781
IMPREDITORI	-	-	-	-	4	4	7	7	17	17	22	21
LAVORATORI IN PROPRIO	-	-	252	205	641	529	987	810	1.577	1.223	2.399	1.855
DIRIGENTI E IMPIEGATI	-	-	22	4	91	44	72	58	128	116	72	68
LAVORATORI DIPENDENTI	-	-	156	103	251	199	366	330	482	431	627	556
COADIUVANTI	-	-	436	339	537	421	447	306	561	336	534	281
IND. ESTRATT. E MANIFATT.	-	-	14.390	7.493	24.800	15.399	20.093	14.653	19.021	15.001	15.328	12.395
IMPREDITORI	-	-	9	6	46	38	138	130	243	228	257	245
LAVORATORI IN PROPRIO	-	-	47	27	593	456	1.392	1.246	1.884	1.692	1.672	1.491
DIRIGENTI E IMPIEGATI	-	-	823	128	3.809	1.888	3.853	2.828	3.279	2.701	1.967	1.695
LAVORATORI DIPENDENTI	-	-	13.358	7.219	19.975	12.746	14.393	10.241	13.331	10.203	11.276	8.910
COADIUVANTI	-	-	153	113	377	271	317	208	284	177	156	54
CONSTRUZIONI E IMPIANTI	-	-	2.740	2.562	5.185	4.869	6.486	6.328	7.436	7.347	6.103	6.030
IMPREDITORI	-	-	3	3	36	34	153	152	266	264	235	232
LAVORATORI IN PROPRIO	-	-	22	22	417	412	1.201	1.198	1.430	1.428	998	992
DIRIGENTI E IMPIEGATI	-	-	125	16	482	255	451	347	395	351	248	217
LAVORATORI DIPENDENTI	-	-	2.542	2.474	4.141	4.072	4.588	4.556	5.292	5.255	4.599	4.571
COADIUVANTI	-	-	48	47	109	96	83	75	53	49	23	18
ENERGIA ELETTRICA, GAS E ACQUA	-	-	73	66	302	270	629	603	543	512	350	331
IMPREDITORI	-	-	-	-	-	-	3	3	2	2	2	2
LAVORATORI IN PROPRIO	-	-	-	-	-	-	-	-	-	-	-	-
DIRIGENTI E IMPIEGATI	-	-	2	1	70	44	148	128	162	139	110	98
LAVORATORI DIPENDENTI	-	-	71	65	232	226	477	472	376	368	236	229
COADIUVANTI	-	-	-	-	-	-	1	-	3	3	2	2
COMMERCIO	-	-	6.532	2.013	9.109	3.994	8.109	4.864	8.301	5.492	6.933	4.503
IMPREDITORI	-	-	5	3	17	14	82	69	155	131	150	124
LAVORATORI IN PROPRIO	-	-	85	43	762	478	1.856	1.335	2.742	2.053	2.832	2.010
DIRIGENTI E IMPIEGATI	-	-	846	101	2.806	769	2.245	1.160	1.842	1.230	1.252	913
LAVORATORI DIPENDENTI	-	-	5.025	1.650	4.268	2.207	2.715	1.814	2.323	1.722	1.665	1.244
COADIUVANTI	-	-	571	216	1.256	526	1.211	486	1.239	356	1.034	212
TRASPORTI E COMUNICAZ.	-	-	473	298	2.660	2.144	4.133	3.601	4.959	4.456	3.852	3.532
IMPREDITORI	-	-	-	-	7	7	18	17	30	28	39	37
LAVORATORI IN PROPRIO	-	-	5	5	53	53	190	187	314	312	384	382
DIRIGENTI E IMPIEGATI	-	-	206	59	1.119	638	1.656	1.182	1.781	1.377	1.254	1.028
LAVORATORI DIPENDENTI	-	-	245	219	1.446	1.414	2.241	2.193	2.810	2.729	2.157	2.078
COADIUVANTI	-	-	17	15	35	32	28	22	24	20	18	7
CREDITO E ASSICURAZIONE	-	-	267	29	797	459	1.109	884	1.431	1.216	913	793
IMPREDITORI	-	-	-	-	3	3	3	3	8	8	12	9
LAVORATORI IN PROPRIO	-	-	-	-	4	3	4	3	14	12	6	6
DIRIGENTI E IMPIEGATI	-	-	192	25	748	422	1.054	835	1.342	1.138	843	739
LAVORATORI DIPENDENTI	-	-	75	4	39	31	46	42	65	56	49	37
COADIUVANTI	-	-	-	-	3	-	2	1	2	2	3	2
SERVIZI	-	-	3.024	283	6.215	1.257	7.074	2.460	7.500	3.214	5.907	2.638
IMPREDITORI	-	-	5	2	85	63	269	239	389	340	381	347
LAVORATORI IN PROPRIO	-	-	37	6	474	80	596	153	514	228	392	218
DIRIGENTI E IMPIEGATI	-	-	556	49	2.483	537	3.642	1.343	4.017	1.710	2.894	1.227
LAVORATORI DIPENDENTI	-	-	2.396	214	3.095	544	2.490	701	2.502	911	2.192	838
COADIUVANTI	-	-	30	12	78	33	77	24	78	25	48	8
PUBBLICA AMMINISTRAZIONE	-	-	366	280	4.129	3.383	4.561	3.645	4.963	4.106	4.302	3.576
IMPREDITORI	-	-	-	-	-	-	-	-	-	-	-	-
LAVORATORI IN PROPRIO	-	-	-	-	-	-	-	-	-	-	-	-
DIRIGENTI E IMPIEGATI	-	-	211	142	2.459	1.790	3.235	2.391	3.721	2.980	3.105	2.542
LAVORATORI DIPENDENTI	-	-	155	138	1.670	1.593	1.356	1.254	1.242	1.126	1.197	1.034
COADIUVANTI	-	-	-	-	-	-	-	-	-	-	-	-
IN CERCA DI PRIMA OCCU- PAZIONE	-	-	7.008	3.124	4.984	3.459	1.112	718	417	269	157	89
TOTALE POPOLAZ. ATTIVA	-	-	35.739	16.799	59.705	36.431	55.185	39.267	57.336	43.746	47.499	36.668
POPOLAZIONE NON ATTIVA	227.094	116.501	49.448	26.421	25.547	7.537	25.873	2.136	30.896	1.434	28.834	1.431
SCOLARI E STUDENTI	131.229	67.521	44.840	25.885	10.498	6.409	2.057	1.392	614	391	316	186
CASALINGHE	180	-	3.659	-	13.282	-	22.453	-	28.380	-	26.421	-
PERSONE RITIRATE DAL LAVORO	-	-	43	19	216	112	277	154	543	326	848	588
ALTRA CONDIZIONE	95.685	48.980	906	517	1.551	1.016	1.076	590	1.359	717	1.249	657
TOTALE	227.094	116.501	85.187	43.220	85.252	43.968	81.058	41.403	88.232	45.180	76.333	38.099

ramo di attività economica e posizione nella professione ; non attiva per condizione non professionale

ETÀ (anni)

40-44		45-49		50-54		55-59		60-64		65-69		70 e più	
MF	M	MF	M	MF	M	MF	M	MF	M	MF	M	MF	M
ZIA GIULIA													
48.920	37.605	50.401	38.128	35.508	27.281	33.851	27.622	18.299	14.468	7.046	5.223	4.276	3.076
1.261	1.163	1.294	1.184	863	781	741	681	626	580	430	397	433	387
9.983	7.785	10.987	8.254	8.204	6.066	9.830	7.610	8.553	7.065	4.145	3.317	2.682	2.062
11.601	8.486	12.246	8.860	8.769	6.675	7.050	5.590	3.337	2.472	887	612	478	314
24.108	19.625	23.987	19.425	16.451	13.533	15.025	13.521	5.019	4.145	1.172	773	462	215
1.967	546	1.887	405	1.221	226	1.205	220	794	206	412	124	221	98
5.214	3.968	6.159	4.621	4.359	3.164	6.257	4.843	5.557	4.768	2.644	2.247	1.476	1.292
24	21	24	22	22	22	38	33	25	22	24	23	11	10
3.600	2.834	4.437	3.411	3.228	2.407	4.874	3.866	4.621	4.072	2.305	2.024	1.341	1.190
98	94	127	114	49	46	87	80	51	50	13	11	7	7
844	750	984	877	662	590	823	775	551	528	133	130	35	31
648	269	587	197	398	99	435	89	308	96	169	59	82	54
15.265	12.404	14.694	11.933	9.493	8.014	8.265	7.769	2.851	2.572	979	798	479	352
301	285	264	246	160	145	154	147	104	102	64	62	51	44
1.665	1.435	1.612	1.344	1.208	1.004	1.276	1.105	1.101	1.006	425	375	211	177
1.870	1.579	1.889	1.552	1.147	968	924	855	336	277	134	96	114	60
11.281	9.058	10.764	8.745	6.887	5.874	5.817	5.631	1.243	1.148	320	241	92	63
148	47	165	46	91	23	94	31	57	39	36	24	11	8
5.800	5.727	5.268	5.198	3.473	3.427	3.880	3.844	1.456	1.439	276	264	105	95
235	232	222	217	115	113	106	105	89	88	42	41	39	38
768	758	564	560	331	325	351	346	211	206	56	54	15	15
270	239	224	204	152	134	110	100	71	68	17	14	17	13
4.503	4.476	4.244	4.208	2.867	2.847	3.303	3.284	1.080	1.072	158	152	33	28
24	22	14	9	8	8	10	9	5	5	3	3	1	1
430	416	472	448	371	353	320	306	108	103	13	12	7	5
3	3	4	4	1	1	1	1	-	-	1	1	1	1
195	181	182	166	133	123	100	91	42	39	4	3	-	-
230	230	284	276	236	228	218	213	66	64	8	8	6	4
2	2	2	2	1	1	1	1	-	-	-	-	-	-
7.152	4.457	7.313	4.386	5.470	3.345	4.967	3.228	3.345	2.078	1.730	1.000	1.384	835
201	171	196	156	181	145	160	142	135	111	90	73	95	75
3.191	2.173	3.617	2.377	2.848	1.849	2.799	1.852	2.201	1.425	1.190	719	1.035	615
1.046	747	950	665	634	478	481	413	253	220	130	98	105	92
1.648	1.180	1.497	1.051	1.129	789	918	746	355	263	131	79	34	21
1.066	186	1.053	137	678	84	609	75	391	59	189	31	115	32
3.636	3.335	4.053	3.715	2.794	2.575	2.430	2.305	692	624	202	187	84	79
53	53	52	51	41	37	28	27	26	25	11	10	13	13
367	359	358	346	295	286	229	221	145	143	69	68	17	17
1.196	1.012	1.469	1.260	892	783	730	664	264	227	59	50	27	23
1.999	1.900	2.152	2.050	1.552	1.463	1.438	1.389	253	228	58	55	26	25
21	11	22	8	14	6	5	4	4	1	5	4	1	1
703	611	792	635	532	444	417	369	167	153	66	57	27	25
4	4	8	7	4	3	4	2	2	2	2	1	2	2
8	8	6	3	3	3	5	5	6	6	3	3	-	-
637	566	708	589	469	407	360	330	141	134	53	46	24	23
52	32	66	34	54	30	45	31	18	11	8	7	1	-
2	1	4	2	2	1	3	1	-	-	-	-	-	-
5.850	2.612	6.249	2.795	4.509	2.154	3.821	2.004	2.387	1.306	927	505	647	352
440	394	524	481	339	315	250	224	244	230	196	186	221	204
384	218	393	213	291	192	296	215	268	207	97	74	63	48
2.835	1.215	2.913	1.311	2.047	996	1.778	927	1.036	552	319	178	145	68
2.135	777	2.379	786	1.803	647	1.449	628	850	311	305	64	207	30
56	8	40	4	29	4	48	10	19	6	10	3	11	2
4.870	4.075	5.401	4.397	4.507	3.805	3.494	2.954	1.736	1.425	209	153	67	41
-	-	-	-	-	-	-	-	-	-	-	-	-	-
3.454	2.853	3.784	2.999	3.246	2.740	2.480	2.130	1.133	905	158	116	39	28
1.416	1.222	1.617	1.398	1.261	1.065	1.014	824	603	520	51	37	28	13
-	-	-	-	-	-	-	-	-	-	-	-	-	-
107	63	15	6	-	-	-	-	-	-	-	-	-	-
49.027	37.668	50.416	38.134	35.508	27.281	33.851	27.622	18.299	14.468	7.046	5.223	4.276	3.076
30.898	1.977	37.756	3.496	31.175	4.147	45.361	9.489	65.843	23.974	59.535	23.000	101.385	35.148
158	98	38	20	-	-	-	-	-	-	-	-	-	-
27.794	-	32.198	-	24.711	-	28.896	-	29.377	-	21.906	-	32.826	-
1.610	1.121	4.133	2.645	5.315	3.435	15.025	8.650	34.677	22.954	36.205	22.265	63.551	33.389
1.336	758	1.387	831	1.149	712	1.440	839	1.799	1.020	1.424	735	5.008	1.759
79.925	39.645	88.172	41.630	66.683	31.428	79.212	37.111	84.142	38.442	66.581	28.223	105.661	38.224

Segue Tav. 20 - Popolazione residente attiva e non attiva per sesso, classe di età e regione: attiva per

RAMI DI ATTIVITÀ ECONOMICA POSIZIONI NELLA PROFESSIONE	CLASSI D											
	Meno di 14		14-19		20-24		25-29		30-34		35-39	
	MF	M	MF	M	MF	M	MF	M	MF	M	MF	M
	LIGU											
IN CONDIZ. PROFESSIONALE	-	-	26.974	14.882	59.879	36.990	69.258	50.502	80.557	62.348	76.309	60.327
IMPREDITORI	-	-	28	17	203	145	735	643	1.316	1.169	1.621	1.437
LAVORATORI IN PROPRIO	-	-	623	409	3.763	2.538	7.758	5.801	12.510	9.895	14.380	11.340
DIRIGENTI E IMPIEGATI	-	-	2.194	397	16.740	7.095	23.053	14.522	24.960	17.593	18.945	13.916
LAVORATORI DIPENDENTI	-	-	22.792	13.248	36.272	25.598	34.431	27.916	38.114	32.288	37.878	32.633
COADIUVANTI	-	-	1.337	811	2.901	1.614	3.261	1.620	3.657	1.403	3.485	1.001
AGRICOLTURA, FORESTE, CACCIA E PESCA	-	-	1.094	762	2.049	1.467	2.231	1.594	3.419	2.393	4.578	3.175
IMPREDITORI	-	-	1	1	2	2	2	2	3	3	6	6
LAVORATORI IN PROPRIO	-	-	366	274	960	752	1.216	937	2.118	1.656	3.071	2.392
DIRIGENTI E IMPIEGATI	-	-	3	2	29	15	27	26	30	25	39	34
LAVORATORI DIPENDENTI	-	-	237	140	378	256	438	324	645	466	769	550
COADIUVANTI	-	-	487	345	680	442	548	305	623	243	693	193
IND. ESTRATT. E MANIFATT.	-	-	10.989	7.395	21.294	14.772	21.367	16.990	21.951	18.663	19.721	17.325
IMPREDITORI	-	-	8	5	47	31	73	63	133	122	174	155
LAVORATORI IN PROPRIO	-	-	53	38	696	603	1.681	1.549	2.603	2.413	2.664	2.413
DIRIGENTI E IMPIEGATI	-	-	489	90	4.114	2.010	5.387	3.855	5.401	4.315	3.874	3.279
LAVORATORI DIPENDENTI	-	-	10.328	7.168	16.122	11.893	13.910	11.294	13.475	11.607	12.752	11.351
COADIUVANTI	-	-	111	94	315	235	316	229	339	206	257	127
COSTRUZIONI E IMPIANTI	-	-	2.131	2.024	4.643	4.284	6.155	5.914	8.413	8.245	9.216	9.100
IMPREDITORI	-	-	3	1	18	18	80	77	176	175	248	246
LAVORATORI IN PROPRIO	-	-	21	20	249	247	713	708	1.210	1.205	1.349	1.343
DIRIGENTI E IMPIEGATI	-	-	72	17	626	332	851	645	809	691	605	542
LAVORATORI DIPENDENTI	-	-	2.003	1.956	3.667	3.608	4.442	4.419	6.157	6.120	6.974	6.937
COADIUVANTI	-	-	32	30	83	79	70	65	61	54	40	32
ENERGIA ELETTRICA, GAS E ACQUA	-	-	69	60	528	474	1.233	1.130	1.211	1.146	967	929
IMPREDITORI	-	-	-	-	1	-	1	-	2	2	1	1
LAVORATORI IN PROPRIO	-	-	-	-	-	-	-	-	-	-	-	-
DIRIGENTI E IMPIEGATI	-	-	7	2	134	90	389	323	452	394	323	293
LAVORATORI DIPENDENTI	-	-	61	57	393	384	811	805	756	749	642	634
COADIUVANTI	-	-	1	1	-	-	2	2	1	1	1	1
COMMERCIO	-	-	7.337	3.098	12.178	5.833	12.345	7.666	14.114	9.256	13.453	8.618
IMPREDITORI	-	-	3	2	23	12	98	81	196	161	286	223
LAVORATORI IN PROPRIO	-	-	112	57	1.072	676	2.738	1.884	4.755	3.357	5.497	3.835
DIRIGENTI E IMPIEGATI	-	-	572	77	3.171	908	3.173	1.821	2.877	1.984	2.020	1.475
LAVORATORI DIPENDENTI	-	-	6.025	2.659	6.326	3.490	4.292	2.994	3.920	2.956	3.372	2.527
COADIUVANTI	-	-	625	303	1.586	747	2.054	886	2.366	798	2.278	558
TRASPORTI E COMUNICAZ.	-	-	974	764	5.616	4.459	9.478	8.392	12.358	11.346	11.424	10.730
IMPREDITORI	-	-	1	1	8	7	43	40	58	56	72	66
LAVORATORI IN PROPRIO	-	-	6	6	113	112	335	332	696	693	843	838
DIRIGENTI E IMPIEGATI	-	-	237	100	2.361	1.351	3.831	2.903	4.422	3.622	3.538	3.017
LAVORATORI DIPENDENTI	-	-	717	647	3.075	2.937	5.213	5.070	7.123	6.932	6.930	6.773
COADIUVANTI	-	-	13	10	59	52	56	47	59	43	41	36
CREDITO E ASSICURAZIONE	-	-	310	44	1.275	620	1.882	1.426	2.250	1.891	1.557	1.367
IMPREDITORI	-	-	-	-	3	2	4	3	14	13	15	15
LAVORATORI IN PROPRIO	-	-	-	-	5	4	17	15	20	17	17	16
DIRIGENTI E IMPIEGATI	-	-	182	26	1.179	561	1.777	1.334	2.113	1.770	1.407	1.233
LAVORATORI DIPENDENTI	-	-	123	15	81	50	77	72	92	87	110	99
COADIUVANTI	-	-	5	3	7	3	7	2	11	4	8	4
SERVIZI	-	-	3.693	434	8.426	2.006	10.238	4.151	11.669	5.409	10.509	5.027
IMPREDITORI	-	-	12	7	101	73	434	377	734	637	819	725
LAVORATORI IN PROPRIO	-	-	65	14	668	144	1.068	376	1.108	554	939	503
DIRIGENTI E IMPIEGATI	-	-	522	35	3.206	620	4.701	1.671	5.106	2.072	3.951	1.521
LAVORATORI DIPENDENTI	-	-	3.031	353	4.280	1.113	3.827	1.643	4.524	2.092	4.633	2.228
COADIUVANTI	-	-	63	25	171	56	208	84	197	54	167	50
PUBBLICA AMMINISTRAZIONE	-	-	377	301	3.870	3.075	4.348	3.239	5.172	3.999	4.884	4.056
IMPREDITORI	-	-	-	-	-	-	-	-	-	-	-	-
LAVORATORI IN PROPRIO	-	-	-	-	-	-	-	-	-	-	-	-
DIRIGENTI E IMPIEGATI	-	-	110	48	1.920	1.208	2.917	1.944	3.750	2.720	3.188	2.522
LAVORATORI DIPENDENTI	-	-	267	253	1.950	1.867	1.431	1.295	1.422	1.279	1.696	1.534
COADIUVANTI	-	-	-	-	-	-	-	-	-	-	-	-
IN CERCA DI PRIMA OCCU- PAZIONE	-	-	12.980	6.539	12.545	8.174	3.523	2.284	974	681	409	269
TOTALE POPOLAZ. ATTIVA	-	-	39.954	21.421	72.424	45.164	72.781	52.786	81.531	63.029	76.718	60.596
POPOLAZIONE NON ATTIVA	323.364	165.832	78.670	39.070	44.453	14.137	40.223	3.556	50.237	1.821	50.456	1.887
SCOLARI E STUDENTI	187.165	96.278	70.422	38.253	20.303	12.446	3.650	2.497	662	437	283	149
CASALINGHE	512	-	6.951	-	21.295	-	34.309	-	46.503	-	46.678	-
PERSONE RITIRATE DAL LAVORO	-	-	48	24	270	119	340	141	624	373	985	631
ALTRA CONDIZIONE	135.687	69.554	1.249	793	2.585	1.572	1.924	918	2.448	1.011	2.510	1.107
TOTALE	323.364	165.832	118.624	60.491	116.877	59.301	113.034	56.342	131.768	64.850	127.174	62.483

ramo di attività economica e posizione nella professione ; non attiva per condizione non professionale

ETÀ (anni)

40-44		45-49		50-54		55-59		60-64		65-69		70 e più	
MF	M	MF	M	MF	M	MF	M	MF	M	MF	M	MF	M
82.379	64.582	79.567	61.619	57.469	44.388	55.106	44.229	26.553	19.658	10.880	7.429	7.534	4.665
2.052	1.817	2.145	1.932	1.453	1.327	1.466	1.324	1.170	1.032	717	649	685	603
16.452	12.507	15.959	11.604	12.683	8.975	15.177	10.958	11.881	8.991	6.271	4.541	4.758	3.104
20.395	15.220	21.405	16.354	14.647	11.357	12.105	9.981	5.332	3.887	1.475	974	772	442
39.838	34.221	36.655	31.153	26.272	22.316	23.935	21.534	6.676	5.440	1.682	1.095	883	424
3.642	817	3.403	576	2.414	413	2.423	432	1.494	308	735	170	436	92
6.037	4.148	6.509	4.356	5.026	3.153	6.707	4.496	5.333	4.057	2.789	2.173	1.937	1.439
18	18	21	19	12	10	14	12	16	14	5	5	9	9
4.309	3.281	4.845	3.584	3.854	2.635	5.400	3.834	4.570	3.648	2.487	2.022	1.743	1.356
39	34	40	33	29	23	29	27	16	14	7	5	5	5
887	637	892	611	633	418	691	556	353	310	133	108	63	49
784	178	711	109	498	67	573	67	378	71	157	33	117	20
21.748	19.093	21.651	19.164	15.417	13.619	15.076	14.269	4.681	4.258	1.371	1.159	818	661
183	164	211	197	155	149	175	166	163	152	87	82	92	86
2.590	2.267	2.238	1.925	1.822	1.535	2.127	1.843	1.596	1.431	635	551	452	377
4.416	3.820	4.655	4.048	3.015	2.645	2.702	2.587	753	683	236	199	81	60
14.323	12.758	14.326	12.922	10.236	9.245	9.901	9.617	2.076	1.955	376	307	166	123
236	84	221	72	189	45	171	56	93	37	37	20	27	15
9.279	9.182	7.439	7.339	4.902	4.838	4.934	4.904	1.632	1.619	384	372	160	150
313	309	271	264	183	182	182	181	156	156	66	65	33	32
1.212	1.204	765	763	512	510	532	532	283	279	85	82	36	34
696	658	581	535	345	314	272	264	118	114	32	29	24	23
7.020	6.982	5.809	5.767	3.850	3.824	3.927	3.911	1.058	1.064	197	193	66	61
38	29	13	10	12	8	21	16	7	6	4	3	1	-
995	954	921	876	673	626	623	596	155	156	27	26	10	10
1	1	4	4	5	5	3	3	1	1	-	-	2	2
314	286	353	313	236	202	235	215	58	53	10	9	3	3
680	667	564	559	432	419	385	378	105	102	17	17	5	5
-	-	-	-	-	-	-	-	1	-	-	-	-	-
14.157	8.584	13.380	7.633	10.019	5.971	10.221	6.377	6.882	4.181	3.748	2.083	2.965	1.496
344	270	298	229	236	194	298	230	257	204	161	128	166	116
6.382	4.253	6.623	4.178	5.271	3.338	5.921	3.794	4.625	2.943	2.652	1.538	2.323	1.176
2.048	1.477	1.724	1.266	1.118	893	887	789	526	458	242	191	141	116
3.010	2.116	2.489	1.639	1.798	1.287	1.609	1.311	536	410	206	131	73	40
2.373	468	2.246	321	1.596	259	1.506	253	928	166	487	95	262	48
11.633	11.018	10.341	9.744	7.249	6.888	5.833	5.626	1.457	1.348	450	437	190	179
108	103	86	83	69	66	77	73	52	48	53	52	33	31
918	905	676	662	451	447	440	432	310	304	163	162	56	55
3.595	3.163	3.727	3.294	2.333	2.084	1.886	1.752	558	478	104	99	46	43
6.981	6.827	5.815	5.679	4.377	4.280	3.410	3.357	534	509	123	118	50	46
31	20	37	26	19	11	20	12	13	9	7	6	5	4
1.510	1.347	1.470	1.290	996	869	844	785	305	284	81	76	56	48
10	10	10	9	10	9	15	12	6	6	8	7	4	3
26	19	14	12	15	10	11	9	8	8	4	4	8	4
1.378	1.236	1.337	1.172	887	773	735	690	264	248	59	56	39	36
89	79	99	89	78	74	78	73	23	21	6	5	4	4
7	3	10	8	6	3	5	1	4	1	4	4	1	1
11.363	5.415	11.126	5.504	8.266	4.181	7.051	3.923	4.124	2.150	1.792	926	1.315	637
1.075	942	1.244	1.127	783	712	702	647	519	451	337	310	346	324
1.015	578	798	480	758	500	746	514	489	378	245	182	140	102
4.373	1.673	4.444	1.967	3.218	1.478	2.630	1.343	1.641	723	610	257	373	125
4.727	2.187	4.475	1.900	3.413	1.471	2.846	1.392	1.415	580	561	168	433	82
173	35	165	30	94	20	127	27	70	18	39	9	23	4
5.657	4.841	6.730	5.713	4.921	4.243	3.817	3.253	1.954	1.605	238	177	83	45
-	-	-	-	-	-	-	-	-	-	-	-	-	-
3.536	2.873	4.544	3.726	3.466	2.945	2.729	2.314	1.398	1.116	175	129	60	31
2.121	1.968	2.186	1.987	1.455	1.298	1.088	939	556	489	63	48	23	14
-	-	-	-	-	-	-	-	-	-	-	-	-	-
245	158	35	24	-	-	-	-	-	-	-	-	-	-
82.624	64.740	79.602	61.643	57.469	44.388	55.106	44.229	26.553	19.658	10.880	7.429	7.534	4.665
54.921	2.535	58.493	4.357	49.887	5.997	71.517	15.007	99.029	38.681	92.871	38.681	176.281	67.228
76	37	18	8	-	-	-	-	-	-	-	-	-	-
50.216	-	50.958	-	40.126	-	46.548	-	44.856	-	36.335	-	65.980	-
1.985	1.380	5.489	3.191	8.208	5.068	23.002	13.863	51.942	37.465	54.624	37.753	103.840	64.630
2.644	1.118	2.028	1.158	1.553	929	1.967	1.144	2.231	1.216	1.912	928	6.461	2.598
137.545	67.275	138.095	66.000	107.356	50.385	126.623	59.236	125.532	58.339	103.751	46.110	183.815	71.893

Segue Tav. 20 — Popolazione residente attiva e non attiva per sesso, classe di età e regione: attiva per

RAMI DI ATTIVITÀ ECONOMICA	CLASSI DI											
	Meno di 14		14-19		20-24		25-29		30-34		35-39	
	MF	M	MF	M	MF	M	MF	M	MF	M	MF	M
EMILIA -												
IN CONDIZ. PROFESSIONALE	-	-	89.528	48.992	165.267	99.567	169.064	114.721	191.854	136.016	181.456	130.699
IMPREDITORI	-	-	86	51	683	553	1.828	1.605	3.012	2.730	3.390	3.104
LAVORATORI IN PROPRIO	-	-	2.905	1.977	14.484	10.130	26.402	21.078	39.511	32.641	43.535	36.357
DIRIGENTI E IMPIEGATI	-	-	7.870	1.210	39.147	15.299	45.933	26.052	46.434	29.754	32.719	22.133
LAVORATORI DIPENDENTI	-	-	71.311	40.467	97.977	64.924	82.898	59.107	88.795	64.119	88.418	63.699
COADIUVANTI	-	-	7.356	5.287	12.976	8.661	12.023	6.879	14.102	6.772	13.394	5.406
AGRICOLTURA, FORESTE, CACCA E PESCA	-	-	7.869	5.987	14.366	10.465	16.318	11.554	25.585	17.569	32.933	22.536
IMPREDITORI	-	-	3	3	11	10	33	32	71	66	114	106
LAVORATORI IN PROPRIO	-	-	1.753	1.496	3.701	3.229	4.884	4.343	8.731	7.737	12.695	11.310
DIRIGENTI E IMPIEGATI	-	-	88	17	460	200	528	360	604	468	561	498
LAVORATORI DIPENDENTI	-	-	1.673	1.078	4.019	2.314	5.555	3.156	9.255	5.098	12.452	6.959
COADIUVANTI	-	-	4.352	3.393	6.175	4.712	5.308	3.663	6.924	4.200	7.111	3.663
IND. ESTRATT. E MANIFATT.	-	-	52.234	28.943	84.092	51.737	71.062	49.686	68.612	50.332	58.441	43.166
IMPREDITORI	-	-	23	11	159	122	377	341	558	591	759	690
LAVORATORI IN PROPRIO	-	-	468	149	3.871	2.856	7.905	6.782	11.120	9.516	10.194	8.560
DIRIGENTI E IMPIEGATI	-	-	2.841	424	13.810	5.999	13.220	8.877	11.224	8.717	7.150	5.950
LAVORATORI DIPENDENTI	-	-	48.201	27.817	64.474	41.510	47.906	32.686	43.984	30.731	39.018	27.449
COADIUVANTI	-	-	701	542	1.778	1.250	1.654	1.000	1.626	777	1.320	517
COSTRUZIONI E IMPIANTI	-	-	5.523	5.097	10.924	10.059	13.137	12.630	17.761	17.385	18.898	18.655
IMPREDITORI	-	-	2	1	68	67	204	201	496	491	607	601
LAVORATORI IN PROPRIO	-	-	76	73	1.114	1.111	2.622	2.615	3.801	3.773	3.506	3.485
DIRIGENTI E IMPIEGATI	-	-	292	38	1.511	760	1.500	1.109	1.374	1.123	958	838
LAVORATORI DIPENDENTI	-	-	4.989	4.828	7.943	7.841	8.544	8.487	11.916	11.838	13.722	13.639
COADIUVANTI	-	-	164	157	288	280	237	218	174	160	105	92
ENERGIA ELETTRICA, GAS E ACQUA	-	-	120	102	672	571	1.504	1.326	1.576	1.473	1.331	1.256
IMPREDITORI	-	-	-	-	-	-	-	-	2	2	-	-
LAVORATORI IN PROPRIO	-	-	-	-	-	-	-	-	-	-	-	-
DIRIGENTI E IMPIEGATI	-	-	17	5	242	149	645	478	589	592	482	424
LAVORATORI DIPENDENTI	-	-	103	97	427	420	858	848	882	878	849	832
COADIUVANTI	-	-	-	-	3	2	1	-	3	1	-	-
COMMERCIO	-	-	13.834	6.550	23.930	12.709	24.766	15.607	28.024	18.330	26.206	16.528
IMPREDITORI	-	-	8	6	59	40	192	173	343	287	361	309
LAVORATORI IN PROPRIO	-	-	337	208	2.810	1.954	6.784	5.138	10.791	8.075	12.058	8.855
DIRIGENTI E IMPIEGATI	-	-	1.734	275	6.709	2.132	6.030	3.323	4.993	3.477	3.350	2.430
LAVORATORI DIPENDENTI	-	-	9.882	5.025	10.216	6.482	7.503	5.258	7.040	5.082	5.968	3.950
COADIUVANTI	-	-	1.873	1.036	4.136	2.101	4.257	1.715	4.857	1.409	4.469	984
TRASPORTI E COMUNICAZ.	-	-	817	510	5.705	4.587	8.950	7.701	11.204	9.916	11.053	10.089
IMPREDITORI	-	-	-	-	17	16	58	52	82	79	118	112
LAVORATORI IN PROPRIO	-	-	12	10	389	383	1.047	1.030	2.142	2.111	2.842	2.825
DIRIGENTI E IMPIEGATI	-	-	305	77	2.011	1.008	2.834	1.800	3.246	2.157	2.549	1.802
LAVORATORI DIPENDENTI	-	-	437	362	3.119	3.024	4.814	4.699	5.621	5.466	5.447	5.272
COADIUVANTI	-	-	63	61	169	156	137	120	113	93	97	78
CREDITO E ASSICURAZIONE	-	-	761	107	2.809	1.555	3.898	3.056	4.330	3.735	2.704	2.403
IMPREDITORI	-	-	-	-	5	4	8	8	31	31	21	20
LAVORATORI IN PROPRIO	-	-	1	1	12	7	44	37	46	42	48	44
DIRIGENTI E IMPIEGATI	-	-	535	82	2.676	1.474	3.708	2.897	4.088	3.525	2.466	2.197
LAVORATORI DIPENDENTI	-	-	224	23	110	67	125	108	148	133	159	138
COADIUVANTI	-	-	1	1	6	3	13	6	17	4	10	4
SERVIZI	-	-	7.743	1.283	17.730	4.666	22.680	8.763	26.151	11.307	21.799	9.794
IMPREDITORI	-	-	50	30	364	294	936	798	1.329	1.183	1.410	1.266
LAVORATORI IN PROPRIO	-	-	258	40	2.587	590	3.116	1.133	2.880	1.387	2.192	1.278
DIRIGENTI E IMPIEGATI	-	-	1.707	151	8.169	1.688	12.333	4.267	13.837	5.534	9.849	4.002
LAVORATORI DIPENDENTI	-	-	5.526	965	6.189	1.937	5.879	2.408	7.717	3.075	8.066	3.180
COADIUVANTI	-	-	202	97	421	157	416	157	388	128	282	68
PUBBLICA AMMINISTRAZIONE	-	-	627	413	5.039	3.218	6.779	4.398	8.611	5.969	8.091	6.272
IMPREDITORI	-	-	-	-	-	-	-	-	-	-	-	-
LAVORATORI IN PROPRIO	-	-	-	-	-	-	-	-	-	-	-	-
DIRIGENTI E IMPIEGATI	-	-	351	141	3.559	1.889	5.075	2.941	6.379	4.151	5.354	3.992
LAVORATORI DIPENDENTI	-	-	276	272	1.480	1.329	1.704	1.457	2.232	1.818	2.737	2.280
COADIUVANTI	-	-	-	-	-	-	-	-	-	-	-	-
IN CERCA DI PRIMA OCCU- PAZIONE	-	-	24.632	10.222	18.913	11.336	4.833	2.796	1.329	679	482	254
TOTALE POPOLAZ. ATTIVA	-	-	114.160	59.214	184.180	110.903	173.897	117.517	193.183	136.695	181.938	130.953
POPOLAZIONE NON ATTIVA	716.612	366.843	163.245	81.670	82.746	24.365	72.361	6.298	87.524	3.692	87.289	3.596
SCOLARI E STUDENTI	415.917	213.046	146.804	79.988	35.060	21.460	6.045	4.160	1.361	895	592	332
CASALINGHE	724	-	13.522	-	42.622	-	62.144	-	80.540	-	80.154	-
PERSONE RITIRATE DAL LAVORO	-	-	170	101	755	383	898	439	1.602	836	2.641	1.370
ALTRA CONDIZIONE	299.971	153.797	2.749	1.611	4.309	2.522	3.254	1.699	4.021	1.961	3.902	1.894
TOTALE	716.612	366.843	277.405	140.884	266.926	135.268	246.238	123.815	280.707	140.387	269.227	134.549

ramo di attività economica e posizione nella professione; non attiva per condizione non professionale

ETÀ (anni)

40-44		45-49		50-54		55-59		60-64		65-69		70 e più	
MF	M	MF	M	MF	M	MF	M	MF	M	MF	M	MF	M
ROMAGNA													
189.805	136.643	188.577	135.207	128.644	94.065	123.963	99.221	68.893	55.728	28.642	22.934	16.251	12.574
4.243	3.882	4.379	4.003	2.702	2.455	2.480	2.276	1.795	1.637	1.055	973	957	883
49.205	40.901	50.376	41.412	36.215	29.808	43.084	36.464	33.634	29.606	16.664	14.620	10.476	8.820
32.406	22.067	33.936	23.760	22.364	16.513	16.693	13.066	7.770	5.590	2.309	1.519	1.169	733
90.969	65.543	87.879	63.122	59.807	43.696	54.127	45.686	21.270	17.538	6.622	5.072	2.471	1.625
12.982	4.250	12.007	2.910	7.556	1.593	7.579	1.729	4.424	1.357	1.992	750	1.178	513
40.905	28.366	44.616	30.703	32.405	22.332	40.174	31.336	30.401	25.863	14.805	13.091	8.209	7.336
158	140	181	158	136	126	182	162	173	162	127	118	147	135
17.693	15.776	20.654	18.340	15.424	13.633	21.804	19.599	19.471	18.156	10.478	9.921	6.417	6.039
658	584	707	633	427	396	451	435	193	186	74	67	43	40
15.453	8.846	16.813	9.566	12.428	7.155	13.423	10.041	7.919	6.497	2.934	2.479	896	755
6.943	3.020	6.261	2.006	3.990	1.022	4.314	1.099	2.645	862	1.192	506	706	367
54.024	39.925	49.516	37.224	30.539	23.729	26.213	23.300	10.274	9.115	3.689	3.032	1.837	1.473
916	843	946	869	592	545	503	458	373	354	184	175	160	147
9.231	7.766	8.781	7.233	5.873	4.763	6.341	5.358	4.330	3.900	1.574	1.405	855	739
6.565	5.493	5.789	4.931	3.203	2.717	2.334	2.181	871	747	349	273	191	144
36.244	25.497	33.055	23.954	20.338	15.562	16.509	15.152	4.430	3.979	1.456	1.112	566	399
1.068	326	945	237	533	142	526	151	270	135	126	67	65	44
20.209	19.962	18.158	17.944	12.017	11.897	12.344	12.244	4.491	4.426	1.112	1.065	384	364
665	660	602	599	331	327	290	287	206	202	117	117	81	81
3.187	3.167	2.204	2.194	1.309	1.297	1.118	1.114	571	559	217	211	84	81
1.085	974	832	741	477	433	369	345	144	133	58	44	31	26
15.184	15.089	14.449	14.354	9.866	9.815	10.525	10.460	3.540	3.506	707	683	181	170
88	72	71	56	34	25	42	38	37	26	13	10	7	6
1.490	1.428	1.449	1.369	1.006	953	954	932	338	325	36	34	21	18
2	2	1	1	1	1	1	1	1	1	2	2	-	-
-	-	-	-	-	-	-	-	-	-	-	-	-	-
517	473	574	519	385	345	314	300	107	98	8	6	9	6
969	951	874	849	619	607	638	631	230	226	26	26	12	12
2	2	-	-	1	-	1	-	-	-	-	-	-	-
27.576	16.561	27.218	15.890	19.109	11.757	17.954	11.846	10.962	7.386	5.204	3.300	3.581	2.101
455	394	464	383	352	287	392	321	291	231	163	129	114	93
13.481	9.550	14.220	9.943	10.594	7.552	11.006	7.914	7.748	5.659	3.786	2.564	2.812	1.723
3.255	2.343	2.696	1.930	1.665	1.301	1.212	1.046	591	470	301	223	156	118
5.845	3.556	5.395	3.116	3.697	2.264	2.819	2.183	931	725	327	231	127	79
4.540	718	4.443	518	2.801	353	2.525	382	1.401	301	627	153	372	88
11.558	10.678	10.886	10.021	6.693	6.221	5.489	5.201	1.733	1.586	533	491	221	196
158	150	114	110	64	62	78	77	46	45	29	29	17	15
3.353	3.307	2.554	2.526	1.570	1.552	1.457	1.432	742	730	282	271	116	109
2.435	1.863	3.342	2.772	1.941	1.640	1.448	1.274	456	360	79	57	36	28
5.513	5.289	4.798	4.554	3.071	2.935	2.465	2.391	472	438	135	129	49	42
99	69	78	59	47	32	41	27	17	13	8	5	3	2
2.193	1.924	2.498	2.119	1.723	1.510	1.396	1.303	576	547	127	116	80	64
31	27	24	23	21	21	12	12	17	17	7	7	6	5
58	53	31	27	24	20	28	28	17	17	8	8	12	7
1.933	1.707	2.269	1.939	1.526	1.344	1.197	1.121	476	453	106	96	56	47
160	136	165	129	144	123	148	136	62	58	6	5	1	1
11	1	9	1	8	2	11	6	4	2	-	-	5	4
22.147	9.866	22.671	10.458	16.249	8.058	12.490	7.106	6.517	3.475	2.642	1.433	1.720	894
1.858	1.666	2.047	1.860	1.205	1.086	1.022	958	688	625	426	396	432	407
2.202	1.282	1.932	1.149	1.421	991	1.330	1.019	755	585	319	240	180	122
9.859	3.815	10.322	4.435	6.894	3.387	5.065	2.710	2.728	1.362	1.030	528	525	239
7.997	3.061	8.170	2.981	6.587	2.577	4.954	2.393	2.239	885	841	260	563	124
231	42	200	33	142	17	119	26	57	18	26	9	20	2
9.703	7.933	11.565	9.479	8.903	7.608	6.949	5.953	3.601	3.005	494	372	198	128
-	-	-	-	-	-	-	-	-	-	-	-	-	-
6.099	4.815	7.405	5.860	5.846	4.950	4.303	3.654	2.234	1.781	304	225	122	85
3.604	3.118	4.160	3.619	3.057	2.658	2.646	2.299	1.397	1.224	190	147	76	43
-	-	-	-	-	-	-	-	-	-	-	-	-	-
261	136	44	26	-	-	-	-	-	-	-	-	-	-
190.066	136.779	188.621	135.233	128.644	94.065	123.963	99.221	68.893	55.728	28.642	22.934	16.251	12.574
92.999	4.904	105.479	8.776	87.773	10.939	132.377	24.562	170.622	58.688	158.289	62.560	297.021	112.605
234	129	60	30	-	-	-	-	-	-	-	-	-	-
83.428	-	89.100	-	67.450	-	77.817	-	66.287	-	46.043	-	67.867	-
5.016	2.680	12.601	6.661	17.446	9.204	50.775	22.337	100.197	56.418	109.155	60.917	219.414	108.739
4.321	2.095	3.718	2.085	2.877	1.735	3.785	2.225	4.138	2.270	3.091	1.643	9.740	3.866
283.065	141.683	294.100	144.009	216.417	105.004	256.340	123.783	239.515	114.416	186.931	85.494	313.272	125.179

Segue Tav. 20 — Popolazione residente attiva e non attiva per sesso, classe di età e regione: attiva per

RAMI DI ATTIVITÀ ECONOMICA POSIZIONI NELLA PROFESSIONE	CLASSI DI												TOS
	Meno di 14		14-19		20-24		25-29		30-34		35-39		
	MF	M	MF	M	MF	M	MF	M	MF	M	MF	M	
IN CONDIZ. PROFESSIONALE	-	-	74.532	40.286	137.657	84.624	141.222	100.175	157.887	118.961	144.281	111.061	
IMPREDITORI	-	-	66	42	742	634	2.134	1.883	3.444	3.133	3.715	3.405	
LAVORATORI IN PROPRIO	-	-	1.752	1.159	10.833	7.762	19.729	15.917	28.786	23.844	31.056	25.672	
DIRIGENTI E IMPIEGATI	-	-	4.860	1.097	28.446	13.285	37.615	23.513	40.310	27.866	29.262	20.968	
LAVORATORI DIPENDENTI	-	-	64.118	35.271	90.056	57.930	74.672	54.857	77.458	60.502	73.034	58.303	
COADIUVANTI	-	-	3.736	2.717	7.580	5.013	7.072	4.005	7.889	3.616	7.214	2.713	
AGRICOLTURA, FORESTE, CACCIA E PESCA	-	-	2.796	2.354	5.064	4.247	5.520	4.623	9.539	7.889	13.352	10.998	
IMPREDITORI	-	-	-	-	8	8	18	17	32	30	66	58	
LAVORATORI IN PROPRIO	-	-	757	644	1.705	1.445	2.200	1.895	4.208	3.618	6.464	5.588	
DIRIGENTI E IMPIEGATI	-	-	47	21	200	121	274	224	294	253	356	326	
LAVORATORI DIPENDENTI	-	-	553	465	1.206	1.063	1.484	1.355	2.917	2.634	4.206	3.759	
COADIUVANTI	-	-	1.439	1.224	1.945	1.610	1.544	1.132	2.088	1.354	2.260	1.267	
IND. ESTRATT. E MANIFATT.	-	-	48.584	26.170	77.318	46.272	66.641	47.003	64.740	49.297	54.720	42.408	
IMPREDITORI	-	-	22	12	250	208	604	557	918	839	1.093	1.026	
LAVORATORI IN PROPRIO	-	-	476	260	4.018	3.243	7.720	6.824	10.107	8.972	9.366	8.246	
DIRIGENTI E IMPIEGATI	-	-	1.702	350	8.467	4.057	9.249	6.513	8.545	6.876	5.769	4.850	
LAVORATORI DIPENDENTI	-	-	45.558	24.936	62.642	37.485	47.354	32.137	43.545	31.882	37.191	27.875	
COADIUVANTI	-	-	826	612	1.941	1.279	1.704	972	1.625	728	1.301	411	
COSTRUZIONI E IMPIANTI	-	-	4.097	3.910	8.464	8.053	10.095	9.853	14.271	14.065	15.709	15.556	
IMPREDITORI	-	-	5	5	63	63	236	231	557	551	633	626	
LAVORATORI IN PROPRIO	-	-	61	61	800	797	1.767	1.758	2.881	2.860	2.562	2.550	
DIRIGENTI E IMPIEGATI	-	-	127	33	748	421	847	682	788	696	551	511	
LAVORATORI DIPENDENTI	-	-	3.793	3.703	6.597	6.522	7.049	6.999	9.881	9.807	11.863	11.783	
COADIUVANTI	-	-	111	108	256	250	196	183	164	151	100	86	
ENERGIA ELETTRICA, GAS E ACQUA	-	-	100	86	660	578	1.403	1.294	1.557	1.455	1.323	1.264	
IMPREDITORI	-	-	-	-	1	1	1	1	1	1	-	-	
LAVORATORI IN PROPRIO	-	-	-	-	-	-	-	-	-	-	-	-	
DIRIGENTI E IMPIEGATI	-	-	8	1	193	124	551	449	660	576	502	459	
LAVORATORI DIPENDENTI	-	-	90	83	463	451	849	842	895	877	820	805	
COADIUVANTI	-	-	2	2	3	2	2	2	1	1	1	-	
COMMERCIO	-	-	11.112	5.532	19.374	11.110	20.154	13.735	22.613	15.689	21.217	14.410	
IMPREDITORI	-	-	9	3	71	60	192	164	408	346	477	396	
LAVORATORI IN PROPRIO	-	-	234	159	2.329	1.639	5.321	3.965	8.381	6.059	9.529	6.769	
DIRIGENTI E IMPIEGATI	-	-	1.156	261	5.317	2.079	5.196	3.214	4.526	3.438	3.081	2.470	
LAVORATORI DIPENDENTI	-	-	8.552	4.437	8.672	5.719	6.250	4.857	5.671	4.639	4.862	3.941	
COADIUVANTI	-	-	1.161	672	2.985	1.613	3.205	1.535	3.627	1.207	3.268	834	
TRASPORTI E COMUNICAZ.	-	-	725	545	5.545	4.745	8.645	7.715	10.815	9.727	9.407	8.738	
IMPREDITORI	-	-	1	1	15	13	58	57	104	98	123	120	
LAVORATORI IN PROPRIO	-	-	7	6	249	244	646	640	1.303	1.285	1.624	1.615	
DIRIGENTI E IMPIEGATI	-	-	226	110	2.017	1.316	3.255	2.452	3.927	3.099	2.940	2.418	
LAVORATORI DIPENDENTI	-	-	450	393	3.124	3.042	4.601	4.508	5.392	5.168	4.653	4.526	
COADIUVANTI	-	-	41	35	140	130	75	58	89	77	67	59	
CREDITO E ASSICURAZIONE	-	-	499	118	2.545	1.575	3.387	2.783	3.767	3.333	2.381	2.154	
IMPREDITORI	-	-	-	-	2	2	12	11	17	16	18	14	
LAVORATORI IN PROPRIO	-	-	-	-	9	6	24	21	38	35	24	17	
DIRIGENTI E IMPIEGATI	-	-	353	84	2.420	1.484	3.235	2.658	3.581	3.178	2.223	2.036	
LAVORATORI DIPENDENTI	-	-	142	32	105	78	100	88	125	103	109	85	
COADIUVANTI	-	-	4	2	9	5	16	5	6	1	7	2	
SERVIZI	-	-	6.007	1.103	13.578	4.081	18.180	7.865	21.489	10.424	17.696	8.521	
IMPREDITORI	-	-	29	21	332	279	1.013	845	1.407	1.252	1.305	1.165	
LAVORATORI IN PROPRIO	-	-	217	29	1.723	388	2.051	814	1.868	1.015	1.487	887	
DIRIGENTI E IMPIEGATI	-	-	988	110	5.853	1.486	9.699	3.734	11.343	4.843	8.168	3.380	
LAVORATORI DIPENDENTI	-	-	4.621	881	5.369	1.804	5.087	2.354	6.582	3.217	6.526	3.035	
COADIUVANTI	-	-	152	62	301	124	330	118	289	97	210	54	
PUBBLICA AMMINISTRAZIONE	-	-	612	468	5.109	3.963	7.187	5.304	9.096	7.082	8.476	7.012	
IMPREDITORI	-	-	-	-	-	-	-	-	-	-	-	-	
LAVORATORI IN PROPRIO	-	-	-	-	-	-	-	-	-	-	-	-	
DIRIGENTI E IMPIEGATI	-	-	253	127	3.231	2.197	5.299	3.587	6.646	4.907	5.672	4.518	
LAVORATORI DIPENDENTI	-	-	359	341	1.878	1.766	1.889	1.717	2.450	2.175	2.804	2.494	
COADIUVANTI	-	-	-	-	-	-	-	-	-	-	-	-	
IN CERCA DI PRIMA OCCU- PAZIONE	-	-	22.987	11.065	19.616	12.576	5.228	3.198	1.640	986	696	409	
TOTALE POPOLAZ. ATTIVA	-	-	97.519	51.351	157.273	97.200	146.450	103.373	159.527	119.947	144.977	111.470	
POPOLAZIONE NON ATTIVA	638.837	327.331	144.388	71.587	84.754	25.356	74.344	6.610	91.193	4.295	88.222	4.292	
SCOLARI E STUDENTI	365.779	188.332	128.645	70.036	35.523	21.759	6.478	4.301	1.595	962	807	446	
CASALINGHE	1.519	-	15.095	-	42.924	-	63.404	-	83.014	-	80.201	-	
PERSONE RETIRATE DAL LAVORO	-	-	139	76	932	465	789	374	1.543	921	2.181	1.402	
ALTRA CONDIZIONE	271.539	138.999	2.509	1.475	5.375	3.132	3.673	1.935	5.041	2.412	5.033	2.444	
TOTALE	638.837	327.331	241.907	122.938	242.027	122.556	220.794	109.983	250.720	124.242	233.199	115.762	

ramo di attività economica e posizione nella professione non attiva per condizione non professionale

ETÀ (anni)

40-44		45-49		50-54		55-59		60-64		65-69		70 e più	
MF	M	MF	M	MF	M	MF	M	MF	M	MF	M	MF	M
CANADA													
155.525	119.756	154.314	117.867	106.989	83.203	98.095	80.577	55.647	44.826	24.219	18.680	14.893	10.931
4.443	4.049	4.389	3.943	2.757	2.483	2.452	2.202	2.122	1.881	1.277	1.124	1.257	1.092
35.603	29.120	36.633	29.358	26.621	21.171	30.916	25.198	25.180	21.287	13.304	11.124	9.049	7.107
30.185	21.990	32.197	24.102	21.950	17.122	16.662	13.557	8.592	6.408	2.964	2.023	1.441	972
77.827	62.309	74.052	58.788	51.009	41.427	43.584	38.549	16.931	14.418	5.189	3.878	2.235	1.410
7.467	2.288	7.043	1.676	4.652	1.000	4.481	1.071	2.852	832	1.485	531	911	350
18.354	15.028	21.613	17.710	16.015	12.907	21.763	18.264	17.576	15.543	8.831	7.882	5.412	4.810
92	87	109	96	81	73	94	85	103	94	97	88	114	99
9.470	8.161	12.071	10.403	9.132	7.672	13.368	11.571	11.992	10.926	6.764	6.243	4.385	4.017
474	449	554	519	371	351	392	381	231	224	83	81	49	47
5.904	5.201	6.632	5.865	4.889	4.370	6.153	5.716	4.131	3.931	1.256	1.201	471	432
2.414	1.130	2.247	827	1.542	441	1.756	511	1.119	368	631	269	393	215
53.686	41.810	49.369	38.295	31.994	25.539	25.290	22.726	10.328	9.015	4.359	3.518	2.313	1.824
1.175	1.085	1.192	1.110	687	651	644	601	630	559	321	299	284	265
9.195	8.042	8.035	6.843	5.496	4.661	5.583	4.851	4.139	3.732	1.711	1.523	1.034	887
5.655	4.802	5.523	4.744	3.438	2.952	2.551	2.390	952	822	472	373	230	180
36.499	27.579	33.601	25.394	21.672	17.089	16.051	14.727	4.334	3.757	1.706	1.234	696	455
1.162	302	1.018	204	637	150	461	157	303	145	149	89	69	37
17.514	17.342	15.361	15.210	10.339	10.243	10.419	10.364	3.887	3.827	944	907	405	374
764	757	550	539	320	316	283	282	255	247	128	126	101	95
2.482	2.470	1.877	1.861	1.101	1.092	1.028	1.021	598	587	204	202	100	97
616	566	550	520	304	287	241	236	131	125	54	44	35	28
13.597	13.507	12.343	12.255	8.585	8.525	8.820	8.779	2.869	2.836	549	527	166	151
55	42	41	35	29	23	47	46	34	32	9	8	3	3
1.465	1.398	1.492	1.403	1.178	1.119	1.171	1.123	505	493	69	63	30	27
2	2	2	2	3	2	1	1	3	3	2	2	1	1
529	480	566	509	465	432	437	414	170	163	35	29	14	11
934	916	923	892	707	683	733	708	332	327	32	32	15	15
23.099	14.935	22.857	14.137	16.205	10.336	15.086	9.747	10.433	6.747	5.781	3.613	4.248	2.415
587	478	592	456	436	344	409	311	352	264	209	143	237	162
11.067	7.612	11.778	7.896	8.801	5.986	9.026	6.088	7.180	4.923	4.077	2.697	3.233	1.876
3.173	2.514	2.666	2.117	1.769	1.462	1.255	1.106	717	604	461	361	245	203
4.735	3.613	4.321	3.136	2.940	2.207	2.353	1.945	881	711	378	264	125	89
3.537	718	3.500	532	2.259	337	2.043	2.297	1.273	245	656	148	408	85
9.745	9.072	10.238	9.597	6.835	6.365	5.186	4.932	1.895	1.705	584	537	314	276
155	150	132	124	82	75	83	78	50	55	33	30	27	21
1.763	1.748	1.508	1.492	988	976	812	792	570	558	226	216	108	95
2.908	2.435	3.785	3.323	2.458	2.138	1.882	1.727	719	599	146	118	97	83
4.853	4.690	4.761	4.617	3.274	3.154	2.370	2.305	517	473	170	164	79	74
66	49	52	41	33	22	39	30	29	20	9	9	3	3
2.129	1.903	2.299	2.021	1.536	1.369	1.248	1.156	451	420	157	134	89	69
31	30	28	26	19	18	10	9	10	10	8	7	8	8
17	15	24	18	21	17	12	10	11	9	9	8	7	4
1.919	1.756	2.105	1.874	1.366	1.247	1.109	1.058	392	360	132	112	70	57
155	100	137	100	125	85	110	75	45	39	6	6	2	-
7	2	5	3	5	2	7	4	3	2	2	1	2	-
19.038	9.367	19.474	9.593	13.802	7.284	11.202	6.394	6.623	3.671	2.858	1.529	1.856	964
1.637	1.460	1.784	1.590	1.065	968	928	835	739	649	479	429	485	441
1.609	1.072	1.340	845	1.082	767	1.087	865	690	552	313	235	182	131
8.307	3.533	8.760	4.068	5.702	2.880	4.401	2.399	2.759	1.395	1.144	562	555	256
7.259	3.257	7.411	3.056	5.809	2.646	4.658	2.269	2.344	1.055	893	296	601	129
226	45	179	34	144	23	128	26	91	20	29	7	33	7
10.495	8.901	11.611	9.901	9.085	8.041	6.730	5.871	3.969	3.405	636	497	226	172
-	-	-	-	-	-	-	-	-	-	-	-	-	-
6.604	5.455	7.688	6.428	6.077	5.373	4.394	3.846	2.521	2.116	437	343	146	107
3.891	3.446	3.923	3.473	3.008	2.668	2.336	2.025	1.448	1.289	199	154	80	65
440	220	65	41	-	-	-	-	-	-	-	-	-	-
155.965	119.976	154.379	117.908	106.989	83.203	98.095	80.577	55.647	44.826	24.219	18.680	14.893	10.931
95.339	5.381	105.917	9.538	86.516	11.154	121.501	25.056	167.679	61.297	157.446	64.264	301.028	116.222
208	137	39	24	-	-	-	-	-	-	-	-	-	-
86.110	-	90.451	-	68.865	-	78.893	-	75.673	-	58.327	-	96.814	-
3.899	2.694	11.195	6.986	14.583	9.267	38.888	22.856	87.354	58.753	95.736	62.530	192.817	111.878
5.122	2.550	4.232	2.528	3.068	1.887	3.720	2.200	4.652	2.544	3.383	1.734	11.397	4.344
251.304	125.357	260.296	127.446	193.505	94.357	219.596	105.633	223.326	106.123	181.665	82.944	315.921	127.153

Segue Tav. 20 - Popolazione residente attiva e non attiva per sesso, classe di età e regione: attiva per

RAMI DI ATTIVITÀ ECONOMICA POSIZIONI NELLA PROFESSIONE	CLASSI DI											
	Meno di 14		14-19		20-24		25-29		30-34		35-39	
	MF	M	MF	M	MF	M	MF	M	MF	M	MF	M
												UMB
IN CONDIZ. PROFESSIONALE	-	-	14.509	7.959	27.523	18.065	29.007	21.300	33.499	25.848	32.335	25.473
IMPREDITORI	-	-	14	11	144	120	370	348	608	555	710	669
LAVORATORI IN PROPRIO	-	-	531	350	2.399	1.636	4.109	3.260	6.175	5.033	7.513	6.279
DIRIGENTI E IMPIEGATI	-	-	580	136	4.747	2.147	7.329	4.378	8.070	5.357	5.797	3.901
LAVORATORI DIPENDENTI	-	-	12.424	6.705	18.552	12.914	15.510	12.172	16.750	13.734	16.505	13.671
COADIUVANTI	-	-	960	757	1.681	1.248	1.689	1.142	1.896	1.149	1.810	953
AGRICOLTURA, FORESTE, CACCIA E PESCA	-	-	1.226	1.064	2.326	2.048	2.652	2.348	4.417	3.866	6.190	5.390
IMPREDITORI	-	-	-	-	5	5	12	12	26	25	23	21
LAVORATORI IN PROPRIO	-	-	311	284	796	737	1.037	967	1.899	1.742	3.061	2.808
DIRIGENTI E IMPIEGATI	-	-	5	2	53	31	78	66	73	66	79	77
LAVORATORI DIPENDENTI	-	-	249	211	536	482	680	618	1.341	1.210	1.935	1.732
COADIUVANTI	-	-	661	567	936	793	855	685	1.078	823	1.092	752
IND. ESTRATT. E MANIFATT.	-	-	8.376	4.315	13.274	8.459	11.262	8.209	10.931	8.433	9.028	7.079
IMPREDITORI	-	-	2	2	28	24	59	55	111	102	143	131
LAVORATORI IN PROPRIO	-	-	123	30	682	393	1.097	842	1.508	1.182	1.377	1.088
DIRIGENTI E IMPIEGATI	-	-	164	40	1.277	618	1.747	1.239	1.495	1.201	974	819
LAVORATORI DIPENDENTI	-	-	8.011	4.185	11.109	7.286	8.179	5.952	7.646	5.850	6.414	5.001
COADIUVANTI	-	-	76	58	178	138	180	121	171	98	120	40
COSTRUZIONI E IMPIANTI	-	-	1.062	1.018	2.667	2.571	3.180	3.124	4.265	4.229	4.847	4.814
IMPREDITORI	-	-	4	3	29	29	89	89	166	165	229	225
LAVORATORI IN PROPRIO	-	-	8	8	148	148	397	395	537	536	520	519
DIRIGENTI E IMPIEGATI	-	-	23	9	221	147	222	186	198	180	132	121
LAVORATORI DIPENDENTI	-	-	1.009	981	2.220	2.200	2.447	2.431	3.340	3.324	3.944	3.929
COADIUVANTI	-	-	18	17	49	47	25	23	24	24	22	20
ENERGIA ELETTRICA, GAS E ACQUA	-	-	34	30	230	214	449	428	368	349	290	282
IMPREDITORI	-	-	-	-	-	-	1	1	1	-	-	-
LAVORATORI IN PROPRIO	-	-	-	-	-	-	-	-	-	-	-	-
DIRIGENTI E IMPIEGATI	-	-	3	2	69	54	157	139	136	122	73	66
LAVORATORI DIPENDENTI	-	-	31	28	161	160	291	288	231	227	217	216
COADIUVANTI	-	-	-	-	-	-	-	-	-	-	-	-
COMMERCIO	-	-	2.215	1.149	3.630	2.140	3.497	2.391	3.808	2.586	3.743	2.472
IMPREDITORI	-	-	1	1	14	11	36	31	45	33	64	58
LAVORATORI IN PROPRIO	-	-	39	23	393	262	1.040	766	1.578	1.099	1.905	1.308
DIRIGENTI E IMPIEGATI	-	-	112	26	675	269	638	384	533	413	380	318
LAVORATORI DIPENDENTI	-	-	1.886	996	2.088	1.360	1.221	932	1.074	861	863	670
COADIUVANTI	-	-	177	103	460	238	552	278	578	180	531	118
TRASPORTI E COMUNICAZ.	-	-	81	64	1.187	1.076	1.870	1.705	2.388	2.182	2.040	1.886
IMPREDITORI	-	-	1	1	5	5	11	11	27	26	40	39
LAVORATORI IN PROPRIO	-	-	1	1	31	30	126	125	302	300	384	381
DIRIGENTI E IMPIEGATI	-	-	21	6	306	206	459	342	641	486	484	386
LAVORATORI DIPENDENTI	-	-	53	51	819	812	1.246	1.210	1.401	1.355	1.114	1.063
COADIUVANTI	-	-	5	5	26	23	18	17	17	15	18	17
CREDITO E ASSICURAZIONE	-	-	87	9	344	177	587	480	649	591	395	358
IMPREDITORI	-	-	-	-	1	1	2	1	3	2	2	2
LAVORATORI IN PROPRIO	-	-	-	-	2	1	7	7	4	3	4	3
DIRIGENTI E IMPIEGATI	-	-	57	8	319	162	559	457	618	565	369	341
LAVORATORI DIPENDENTI	-	-	30	1	22	13	17	13	23	21	20	12
COADIUVANTI	-	-	-	-	-	-	2	2	1	-	-	-
SERVIZI	-	-	1.355	252	3.034	817	4.169	1.710	4.700	2.126	4.014	1.771
IMPREDITORI	-	-	6	4	62	45	150	148	229	212	209	193
LAVORATORI IN PROPRIO	-	-	49	4	347	65	405	158	347	171	262	172
DIRIGENTI E IMPIEGATI	-	-	163	22	1.256	317	2.429	918	2.871	1.247	2.057	818
LAVORATORI DIPENDENTI	-	-	1.114	215	1.337	381	1.128	470	1.226	487	1.459	582
COADIUVANTI	-	-	23	7	32	9	47	16	27	9	27	6
PUBBLICA AMMINISTRAZIONE	-	-	73	58	831	563	1.331	905	1.973	1.486	1.788	1.421
IMPREDITORI	-	-	-	-	-	-	-	-	-	-	-	-
LAVORATORI IN PROPRIO	-	-	-	-	-	-	-	-	-	-	-	-
DIRIGENTI E IMPIEGATI	-	-	32	21	571	343	1.033	647	1.505	1.087	1.249	955
LAVORATORI DIPENDENTI	-	-	41	37	260	220	301	258	468	399	539	466
COADIUVANTI	-	-	-	-	-	-	-	-	-	-	-	-
IN CERCA DI PRIMA OCCU- PAZIONE	-	-	6.931	3.256	7.318	4.741	1.903	1.130	590	368	220	132
TOTALE POPOLAZ. ATTIVA	-	-	21.440	11.215	34.841	22.806	30.910	22.430	34.089	26.216	32.555	25.605
POPOLAZIONE NON ATTIVA	147.419	75.857	38.897	19.788	21.193	9.879	16.940	1.441	20.453	931	20.800	923
SCOLARI E STUDENTI	86.671	44.782	33.779	19.392	9.004	5.123	1.512	924	328	197	120	70
CASALINGHE	283	-	4.410	-	10.955	-	14.469	-	18.747	-	19.173	-
PERSONE RITIRATE DAL LAVORO	-	-	25	14	134	83	129	81	308	214	478	376
ALTRA CONDIZIONE	60.465	31.075	683	382	1.100	673	830	436	1.070	520	1.029	477
TOTALE	147.419	75.857	60.337	31.003	56.034	28.685	47.850	23.871	54.542	27.147	53.355	26.528

ramo di attività economica e posizione nella professione; non attiva per condizione non professionale

ETÀ (anni)

40-44		45-49		50-54		55-59		60-64		65-69		70 e più	
MF	M	MF	M	MF	M	MF	M	MF	M	MF	M	MF	M
34.799	27.616	34.744	27.794	22.944	18.523	20.836	17.684	10.624	8.869	4.480	3.737	2.866	2.319
812	755	767	708	439	405	365	334	286	265	194	175	224	196
8.848	7.495	9.323	7.810	6.581	5.380	7.626	6.540	5.624	4.953	2.923	2.573	1.947	1.672
5.885	3.971	6.223	4.478	4.234	3.158	3.136	2.506	1.382	997	387	278	182	127
17.621	14.673	16.950	14.291	10.815	9.327	8.863	8.050	2.801	2.474	726	579	305	206
1.633	722	1.481	507	875	253	846	254	531	180	250	132	208	118
7.859	6.956	8.833	7.790	5.946	5.214	7.031	6.380	4.937	4.577	2.428	2.283	1.584	1.475
25	24	41	33	31	29	31	30	34	34	26	25	56	50
4.158	3.864	5.023	4.638	3.582	3.240	4.593	4.290	3.566	3.397	1.951	1.860	1.281	1.218
134	121	143	135	86	84	112	108	53	60	25	23	16	15
2.597	2.362	2.823	2.571	1.798	1.672	1.858	1.755	988	954	275	271	100	93
945	585	803	413	449	189	437	197	286	132	151	104	131	99
8.529	6.760	7.731	6.166	5.067	4.232	4.225	3.845	1.318	1.124	468	371	273	217
143	132	125	115	64	56	57	56	50	58	29	25	21	20
1.325	1.071	1.135	867	838	651	871	694	634	495	225	195	141	113
912	778	897	755	576	506	473	453	126	111	35	30	26	22
6.066	4.742	5.487	4.405	3.535	3.003	2.774	2.627	494	450	158	112	71	54
83	37	87	24	54	16	50	15	34	10	21	9	14	8
5.320	5.290	4.778	4.753	2.673	2.660	2.142	2.127	664	656	153	149	72	65
231	229	182	181	98	98	74	73	47	46	31	31	22	20
455	453	381	378	166	164	154	154	89	89	21	21	9	8
139	135	100	95	63	61	39	37	19	19	6	6	4	3
4.485	4.466	4.111	4.097	2.342	2.333	1.869	1.859	537	500	93	90	36	33
10	7	4	2	4	4	6	4	2	2	2	1	1	1
315	304	392	376	277	267	230	226	103	99	6	6	2	2
-	-	1	1	-	-	-	-	-	-	-	-	-	-
109	99	122	110	104	97	69	65	26	24	-	-	1	1
206	205	269	265	172	170	161	161	76	74	6	6	1	1
-	-	-	-	1	-	-	-	1	1	-	-	-	-
3.956	2.493	3.760	2.266	2.614	1.548	2.496	1.546	1.538	965	809	505	600	354
78	65	80	64	53	44	59	46	43	34	24	18	37	25
2.170	1.467	2.242	1.457	1.641	1.011	1.695	1.125	1.168	793	636	418	478	302
369	281	264	203	171	141	118	101	50	46	39	25	14	12
779	597	634	479	402	311	285	238	73	64	37	27	14	8
560	83	540	63	347	41	339	36	194	28	73	17	57	7
1.958	1.819	2.207	2.065	1.331	1.234	962	903	259	235	96	86	35	31
40	38	39	37	20	19	13	10	13	13	11	10	2	2
448	442	338	335	213	209	161	159	99	99	46	44	20	20
433	354	669	586	364	304	279	252	90	67	12	10	6	2
1.026	977	1.156	1.105	732	700	507	481	65	54	27	22	7	7
11	8	5	2	2	2	2	1	2	2	-	-	-	-
400	358	365	314	206	188	165	158	70	66	19	16	12	11
2	2	1	1	2	2	4	3	2	2	2	1	-	-
4	3	3	3	3	3	-	-	2	2	3	3	2	2
370	335	331	290	184	171	147	145	61	57	13	12	9	9
23	18	28	20	17	12	14	10	5	5	1	-	1	-
1	-	2	-	-	-	-	-	-	-	-	-	-	-
4.300	1.882	4.279	2.022	2.972	1.571	2.212	1.319	1.091	618	398	240	240	136
293	265	298	276	171	157	127	116	87	78	71	65	86	79
288	195	201	132	138	102	152	118	96	78	41	32	16	9
2.012	774	2.112	991	1.446	742	1.007	594	520	271	181	114	72	38
1.684	646	1.628	620	1.199	569	914	490	376	186	102	28	61	7
23	2	40	3	18	1	12	1	12	5	3	1	5	3
2.162	1.754	2.399	2.042	1.858	1.609	1.373	1.180	634	529	103	81	48	28
-	-	-	-	-	-	-	-	-	-	-	-	-	-
1.407	1.094	1.585	1.313	1.240	1.052	892	751	417	342	76	58	34	25
755	660	814	729	618	557	481	429	217	187	27	23	14	3
-	-	-	-	-	-	-	-	-	-	-	-	-	-
152	86	35	23	-	-	-	-	-	-	-	-	-	-
34.951	27.702	34.779	27.817	22.944	18.523	20.836	17.684	10.624	8.869	4.480	3.737	2.866	2.319
23.578	1.297	26.608	2.487	21.375	3.268	29.206	7.086	35.219	13.593	30.517	12.726	58.263	23.675
54	31	14	7	-	-	-	-	-	-	-	-	-	-
21.470	-	22.866	-	16.769	-	18.588	-	15.910	-	11.273	-	16.775	-
961	737	2.680	1.877	3.711	2.721	9.615	6.501	18.354	13.107	18.473	12.350	38.873	22.701
1.093	529	1.048	603	895	547	1.003	585	955	486	771	376	2.615	974
58.529	28.999	61.387	30.304	44.319	21.791	50.042	24.770	45.843	22.462	34.997	16.463	61.129	25.994

Segue Tav. 20 — Popolazione residente attiva e non attiva per sesso, classe di età e regione: attiva per

RAMI DI ATTIVITÀ ECONOMICA POSIZIONI NELLA PROFESSIONE	CLASSI DI											
	Meno di 14.		14-19		20-24		25-29		30-34		35-39	
	MF	M	MF	M	MF	M	MF	M	MF	M	MF	M
	MAR											
IN CONDIZ. PROFESSIONALE	-	-	35.846	19.172	53.591	33.149	53.391	37.798	62.931	45.494	60.886	44.224
IMPREDITORI	-	-	20	10	228	199	592	550	947	881	1.035	960
LAVORATORI IN PROPRIO	-	-	1.074	633	4.954	3.398	8.929	7.069	13.664	11.101	16.008	13.179
DIRIGENTI E IMPIEGATI	-	-	1.598	257	8.989	3.896	12.483	7.614	13.148	8.632	9.757	6.629
LAVORATORI DIPENDENTI	-	-	29.032	15.718	33.415	22.111	25.518	19.636	27.216	21.541	26.191	20.868
COADIUVANTI	-	-	4.122	2.554	6.005	3.545	5.869	2.929	7.956	3.339	7.895	2.588
AGRICOLTURA, FORESTE, CACCIA E PESCA	-	-	4.317	2.803	6.244	4.182	6.758	4.244	11.793	7.360	14.990	9.609
IMPREDITORI	-	-	-	-	5	5	14	14	22	21	27	26
LAVORATORI IN PROPRIO	-	-	549	441	1.226	1.010	1.753	1.443	4.021	3.349	6.494	5.600
DIRIGENTI E IMPIEGATI	-	-	13	5	71	37	121	96	160	144	162	152
LAVORATORI DIPENDENTI	-	-	416	356	783	662	931	737	1.714	1.329	2.157	1.714
COADIUVANTI	-	-	3.339	2.001	4.159	2.468	3.929	1.954	5.876	2.517	6.150	2.117
IND. ESTRATT. E MANIFATT.	-	-	22.540	11.216	27.496	16.259	20.400	14.813	19.534	14.847	16.755	12.829
IMPREDITORI	-	-	7	4	61	50	139	100	201	185	211	193
LAVORATORI IN PROPRIO	-	-	258	70	1.551	1.029	2.768	2.311	3.617	3.034	3.374	2.775
DIRIGENTI E IMPIEGATI	-	-	536	76	2.618	1.192	2.459	1.807	1.813	1.487	1.153	998
LAVORATORI DIPENDENTI	-	-	21.464	10.852	22.695	13.580	14.455	10.246	13.311	9.858	11.588	8.701
COADIUVANTI	-	-	275	214	571	408	599	349	592	283	429	162
CONSTRUZIONI E IMPIANTI	-	-	2.579	2.493	4.684	4.504	5.695	5.598	7.159	7.095	7.206	7.156
IMPREDITORI	-	-	1	1	55	55	155	155	237	235	259	256
LAVORATORI IN PROPRIO	-	-	44	43	465	463	1.043	1.035	1.334	1.327	1.004	1.001
DIRIGENTI E IMPIEGATI	-	-	52	4	334	188	355	297	334	300	204	187
LAVORATORI DIPENDENTI	-	-	2.439	2.402	3.734	3.702	4.057	4.027	5.193	5.179	5.709	5.687
COADIUVANTI	-	-	43	43	96	96	85	84	61	54	30	25
ENERGIA ELETTRICA, GAS E ACQUA	-	-	64	62	267	241	597	550	520	492	405	388
IMPREDITORI	-	-	-	-	1	1	1	1	3	3	1	1
LAVORATORI IN PROPRIO	-	-	-	-	-	-	-	-	-	-	-	-
DIRIGENTI E IMPIEGATI	-	-	2	1	80	56	208	168	163	136	119	106
LAVORATORI DIPENDENTI	-	-	62	61	186	184	388	381	353	352	284	281
COADIUVANTI	-	-	-	-	-	-	-	-	1	1	1	-
COMMERCIO	-	-	3.606	1.765	6.012	3.312	6.476	4.398	7.413	4.981	7.193	4.644
IMPREDITORI	-	-	2	-	11	10	34	29	71	58	104	87
LAVORATORI IN PROPRIO	-	-	90	55	862	591	2.169	1.638	3.305	2.310	3.756	2.635
DIRIGENTI E IMPIEGATI	-	-	373	74	1.508	543	1.459	945	1.158	909	819	664
LAVORATORI DIPENDENTI	-	-	2.735	1.379	2.585	1.666	1.735	1.331	1.613	1.297	1.345	1.020
COADIUVANTI	-	-	406	257	1.046	502	1.079	455	1.266	407	1.169	238
TRASPORTI E COMUNICAZ.	-	-	213	166	1.762	1.562	2.915	2.609	3.778	3.449	3.477	3.183
IMPREDITORI	-	-	-	-	3	3	12	12	24	23	32	31
LAVORATORI IN PROPRIO	-	-	4	4	111	111	313	312	701	701	853	844
DIRIGENTI E IMPIEGATI	-	-	42	8	489	310	879	614	1.054	795	928	721
LAVORATORI DIPENDENTI	-	-	148	136	1.116	1.096	1.866	1.628	1.961	1.898	1.634	1.562
COADIUVANTI	-	-	19	18	43	42	45	43	38	32	30	25
CREDITO E ASSICURAZIONE	-	-	156	15	660	363	1.040	855	1.125	996	842	769
IMPREDITORI	-	-	-	-	1	-	3	3	7	7	8	8
LAVORATORI IN PROPRIO	-	-	-	-	2	2	11	11	23	22	10	10
DIRIGENTI E IMPIEGATI	-	-	123	11	616	330	975	798	1.023	902	774	709
LAVORATORI DIPENDENTI	-	-	33	4	40	31	43	38	68	62	47	42
COADIUVANTI	-	-	-	-	1	-	8	5	4	3	3	-
SERVIZI	-	-	2.093	429	4.729	1.418	7.161	3.026	8.291	3.742	6.742	2.986
IMPREDITORI	-	-	10	5	91	75	254	236	382	349	393	358
LAVORATORI IN PROPRIO	-	-	129	20	737	192	862	319	663	358	517	314
DIRIGENTI E IMPIEGATI	-	-	364	36	2.225	593	4.296	1.765	4.959	2.167	3.472	1.454
LAVORATORI DIPENDENTI	-	-	1.550	347	1.587	529	1.615	667	2.169	826	2.277	839
COADIUVANTI	-	-	40	21	89	29	124	39	118	42	83	21
PUBBLICA AMMINISTRAZIONE	-	-	278	223	1.737	1.308	2.349	1.705	3.318	2.532	3.276	2.660
IMPREDITORI	-	-	-	-	-	-	-	-	-	-	-	-
LAVORATORI IN PROPRIO	-	-	-	-	-	-	-	-	-	-	-	-
DIRIGENTI E IMPIEGATI	-	-	93	42	1.048	647	1.721	1.124	2.484	1.792	2.126	1.638
LAVORATORI DIPENDENTI	-	-	185	181	689	661	628	581	834	740	1.150	1.022
COADIUVANTI	-	-	-	-	-	-	-	-	-	-	-	-
IN CERCA DI PRIMA OCCU- PAZIONE	-	-	10.222	4.580	9.424	5.917	2.392	1.466	659	363	249	131
TOTALE POPOLAZ. ATTIVA	-	-	46.068	23.752	63.015	39.066	55.783	39.264	63.590	45.857	61.135	44.355
POPOLAZIONE NON ATTIVA	275.783	141.397	66.534	33.451	34.428	10.442	27.157	2.427	32.269	1.370	32.018	1.408
SCOLARI E STUDENTI	161.399	83.092	57.964	32.512	14.789	8.928	2.251	1.574	447	292	163	82
CASALINGHE	565	-	6.690	-	17.208	-	23.382	-	29.835	-	29.476	-
PERSONE RITIRATE DAL LAVORO	-	-	59	21	254	122	258	139	532	312	911	588
ALTRA CONDIZIONE	113.819	58.305	1.821	918	2.177	1.392	1.256	714	1.455	766	1.468	738
TOTALE	275.783	141.397	112.602	57.203	97.443	49.508	82.940	41.691	95.859	47.227	93.153	45.763

ramo di attività economica e posizione nella professione; non attiva per condizione non professionale

ETÀ (anni)

40-44		45-49		50-54		55-59		60-64		65-69		70 e più	
MF	M	MF	M	MF	M	MF	M	MF	M	MF	M	MF	M
64.707	47.208	63.062	46.129	41.853	30.740	40.576	31.029	23.297	18.157	8.767	6.691	5.033	3.758
1.068	1.007	1.666	1.006	595	557	527	485	330	347	254	240	212	196
19.341	16.110	20.080	16.649	14.403	11.841	17.018	14.292	12.813	11.268	5.672	4.938	3.384	2.837
9.717	6.673	10.245	7.353	6.589	4.954	5.005	3.893	2.437	1.763	606	431	310	205
27.092	21.467	25.050	19.983	16.056	12.837	13.734	11.733	5.190	4.278	1.092	770	481	269
7.489	1.951	6.621	1.138	4.210	551	4.292	626	2.477	501	1.143	312	646	251
18.463	12.623	19.211	13.279	13.263	9.148	15.863	11.618	11.463	9.249	5.047	4.150	2.838	2.383
30	28	33	32	21	18	23	22	20	20	14	14	23	21
9.716	8.639	11.321	10.018	8.230	7.245	10.526	9.418	8.381	7.831	3.817	3.600	2.183	2.043
204	197	201	189	136	122	153	148	79	75	35	32	27	25
2.658	2.133	2.604	2.128	1.620	1.333	1.812	1.582	1.029	956	267	252	94	84
5.855	1.626	5.052	912	3.256	430	3.349	448	1.954	367	914	252	511	210
15.138	11.543	13.220	10.217	8.125	6.419	6.876	5.835	2.815	2.369	837	679	419	325
223	206	200	188	120	111	90	86	67	60	37	36	28	25
2.950	2.409	2.726	2.159	1.964	1.570	2.150	1.709	1.409	1.202	445	386	236	203
1.523	895	939	801	491	412	383	358	126	103	44	40	33	23
10.613	7.936	9.005	7.002	5.382	4.298	4.039	3.618	1.104	958	276	199	107	71
329	97	350	67	168	28	214	64	139	46	35	18	15	3
7.708	7.658	7.030	6.985	4.275	4.251	4.142	4.122	1.564	1.551	274	271	102	96
228	228	206	204	78	77	100	98	54	54	33	32	21	21
878	871	706	699	359	356	344	341	230	200	57	57	17	17
194	181	153	143	78	74	72	71	44	42	8	8	9	8
6.390	6.362	5.952	5.926	3.758	3.743	3.615	3.602	1.255	1.246	172	170	51	46
18	16	13	13	2	1	11	10	11	9	4	4	4	4
419	410	378	361	215	209	201	192	79	75	7	7	3	3
1	1	-	-	-	-	-	-	2	2	1	1	-	-
147	139	109	96	59	55	50	43	19	16	1	1	-	-
271	270	267	264	156	154	151	149	58	57	5	5	3	3
-	-	2	1	-	-	-	-	-	-	-	-	-	-
7.830	4.885	7.168	4.274	4.926	2.908	4.780	2.939	3.149	2.026	1.490	878	1.056	606
92	75	84	68	62	50	68	50	41	25	28	23	20	16
4.399	2.984	4.260	2.854	3.105	2.015	3.249	2.140	2.402	1.653	1.170	729	875	510
795	636	608	473	363	307	261	223	139	120	68	54	39	34
1.373	1.019	1.105	758	675	466	552	441	198	160	56	38	23	18
1.171	171	1.111	121	721	70	650	85	369	68	168	34	99	28
3.275	3.023	3.320	3.054	1.941	1.816	1.641	1.544	551	493	173	166	70	62
42	42	36	35	19	19	17	17	16	15	8	8	7	5
848	845	631	625	412	407	369	367	224	221	109	107	38	37
837	659	1.201	1.026	653	561	524	462	180	141	21	17	13	10
1.525	1.460	1.442	1.359	848	822	722	691	122	109	35	34	11	9
23	17	10	9	9	7	9	7	9	7	-	-	1	1
667	611	685	610	407	367	381	357	136	129	34	28	17	13
5	5	5	5	6	6	1	1	9	9	1	1	-	-
14	13	16	14	9	7	8	6	6	6	5	3	2	1
603	559	602	542	349	319	333	319	111	106	27	24	14	11
43	34	61	49	41	35	36	30	9	8	1	-	1	1
2	-	1	-	2	-	3	1	1	-	-	-	-	-
7.319	3.179	7.593	3.490	5.388	2.715	4.293	2.333	2.260	1.156	774	415	483	245
447	422	502	474	289	276	228	211	171	162	132	125	113	108
536	349	420	280	324	241	372	311	191	155	69	56	33	26
3.552	1.483	3.607	1.700	2.411	1.321	1.787	1.018	954	507	310	186	142	78
2.693	901	2.982	1.021	2.312	862	1.850	782	910	328	241	44	179	28
91	24	82	15	52	15	56	11	24	4	22	4	16	5
3.888	3.276	4.457	3.859	3.313	2.907	2.399	2.089	1.230	1.109	131	97	45	25
-	-	-	-	-	-	-	-	-	-	-	-	-	-
2.362	1.924	2.825	2.383	2.049	1.783	1.442	1.251	775	653	92	69	33	16
1.526	1.352	1.632	1.476	1.264	1.124	957	838	505	456	39	28	12	9
-	-	-	-	-	-	-	-	-	-	-	-	-	-
160	92	16	13	-	-	-	-	-	-	-	-	-	-
64.867	47.300	63.078	46.142	41.853	30.740	40.576	31.029	23.297	18.157	8.767	6.691	5.033	3.758
34.083	2.151	37.869	3.766	30.456	4.307	44.998	10.162	56.616	19.668	51.835	20.699	98.799	37.625
99	51	22	13	-	-	-	-	-	-	-	-	-	-
30.631	-	32.008	-	23.599	-	27.759	-	23.613	-	15.707	-	22.675	-
1.819	1.283	4.400	2.913	5.694	3.590	15.775	9.281	31.522	18.844	34.996	20.179	72.270	36.274
1.534	817	1.439	840	1.163	717	1.464	881	1.481	824	1.132	510	3.854	1.351
98.950	49.451	100.947	49.908	72.309	35.047	85.574	41.191	79.913	37.825	60.602	27.380	103.832	42.383

Segue Tav. 20 — Popolazione residente attiva e non attiva per sesso, classe di età e regione: attiva per

RAMI DI ATTIVITÀ ECONOMICA POSIZIONI NELLA PROFESSIONE	CLASSI DI											
	Meno di 14		14-19		20-24		25-29		30-34		35-39	
	MF	M	MF	M	MF	M	MF	M	MF	M	MF	M
IN CONDIZ. PROFESSIONALE	-	-	72.354	42.533	155.833	101.014	180.340	132.550	213.803	165.610	200.733	159.435
IMPREDITORI	-	-	89	55	881	684	2.885	2.443	4.411	3.838	4.523	4.022
LAVORATORI IN PROPRIO	-	-	2.412	1.729	10.472	7.999	19.033	15.711	30.670	25.916	33.497	27.776
DIRIGENTI E INPIEGATI	-	-	5.166	1.334	42.663	19.585	69.556	42.522	79.984	54.130	61.557	43.888
LAVORATORI DIPENDENTI	-	-	60.433	36.443	94.759	68.047	82.999	68.451	92.762	79.055	95.776	81.982
COADIUVANTI	-	-	4.254	2.972	7.058	4.699	5.866	3.423	5.976	2.671	5.380	1.767
AGRICOLTURA, FORESTE, CACCIA E PESCA	-	-	5.762	3.952	8.960	6.621	8.629	6.665	13.354	10.116	16.360	11.956
IMPREDITORI	-	-	2	1	9	8	43	40	60	53	75	70
LAVORATORI IN PROPRIO	-	-	1.333	1.081	3.131	2.583	3.882	3.288	6.490	5.368	8.270	6.643
DIRIGENTI E INPIEGATI	-	-	26	8	189	94	291	212	350	281	360	293
LAVORATORI DIPENDENTI	-	-	2.409	1.338	3.282	2.192	3.122	2.278	5.171	3.821	6.325	4.510
COADIUVANTI	-	-	1.992	1.524	2.349	1.744	1.291	847	1.283	593	1.330	440
IND. ESTRATT. E MANIFATT.	-	-	28.665	18.011	49.883	33.538	44.393	35.472	44.130	37.796	36.375	31.718
IMPREDITORI	-	-	25	14	132	107	225	200	343	328	393	363
LAVORATORI IN PROPRIO	-	-	364	226	2.471	2.064	4.885	4.479	8.145	7.573	8.113	7.451
DIRIGENTI E INPIEGATI	-	-	1.030	233	7.159	3.210	10.134	7.248	9.636	7.831	6.457	5.442
LAVORATORI DIPENDENTI	-	-	26.888	17.232	39.328	27.513	28.426	23.033	25.300	21.616	20.913	18.198
COADIUVANTI	-	-	358	306	793	644	723	512	706	448	499	264
CONSTRUZIONI E IMPIANTI	-	-	7.350	7.103	16.664	15.804	19.117	18.517	25.944	25.542	30.353	30.054
IMPREDITORI	-	-	11	10	94	92	270	266	519	516	641	636
LAVORATORI IN PROPRIO	-	-	107	107	774	768	1.483	1.476	2.194	2.184	2.118	2.106
DIRIGENTI E INPIEGATI	-	-	161	37	1.428	767	2.290	1.833	2.272	2.000	1.632	1.478
LAVORATORI DIPENDENTI	-	-	6.977	6.858	14.203	14.017	14.958	14.833	20.864	20.748	25.894	25.773
COADIUVANTI	-	-	94	91	165	160	116	109	95	94	68	61
ENERGIA ELETTRICA, GAS E ACQUA	-	-	261	239	1.003	774	2.259	1.831	2.252	1.987	2.100	1.967
IMPREDITORI	-	-	-	-	-	-	2	2	2	2	1	1
LAVORATORI IN PROPRIO	-	-	-	-	-	-	-	-	-	-	-	-
DIRIGENTI E INPIEGATI	-	-	12	4	395	206	1.250	848	1.199	951	979	863
LAVORATORI DIPENDENTI	-	-	246	232	606	566	1.036	980	1.049	1.032	1.119	1.103
COADIUVANTI	-	-	3	3	2	2	1	1	2	2	1	-
COMMERCIO	-	-	15.533	8.632	26.631	15.609	28.488	20.693	31.008	23.708	28.175	20.986
IMPREDITORI	-	-	4	2	77	60	223	177	389	311	437	354
LAVORATORI IN PROPRIO	-	-	374	238	2.596	1.828	5.992	4.560	10.290	7.970	11.453	8.637
DIRIGENTI E INPIEGATI	-	-	1.209	191	6.392	2.090	7.596	4.674	6.556	4.860	4.629	3.622
LAVORATORI DIPENDENTI	-	-	12.407	7.258	14.406	9.759	11.554	9.599	10.492	9.251	8.644	7.536
COADIUVANTI	-	-	1.539	943	3.160	1.872	3.123	1.683	3.281	1.306	3.012	837
TRASPORTI E COMUNICAZ.	-	-	938	696	8.083	6.282	14.831	12.824	19.559	17.546	18.337	17.051
IMPREDITORI	-	-	3	3	18	18	56	54	116	113	127	122
LAVORATORI IN PROPRIO	-	-	24	23	278	272	666	658	1.257	1.248	1.608	1.593
DIRIGENTI E INPIEGATI	-	-	247	72	3.452	1.882	6.746	4.999	8.157	6.479	6.264	5.231
LAVORATORI DIPENDENTI	-	-	628	563	4.239	4.016	7.259	7.046	9.969	9.653	10.290	10.066
COADIUVANTI	-	-	36	35	96	94	74	67	60	53	48	39
CREDITO E ASSICURAZIONE	-	-	494	109	3.894	2.034	7.031	5.167	7.840	6.104	5.470	4.511
IMPREDITORI	-	-	-	-	1	1	12	11	17	13	18	16
LAVORATORI IN PROPRIO	-	-	1	-	14	10	22	17	26	23	20	18
DIRIGENTI E INPIEGATI	-	-	389	73	3.617	1.827	6.590	4.798	7.250	5.606	4.861	3.989
LAVORATORI DIPENDENTI	-	-	102	35	258	1.95	431	337	536	454	561	481
COADIUVANTI	-	-	2	1	4	1	6	4	11	8	10	7
SERVIZI	-	-	10.944	1.678	22.507	6.321	30.642	14.139	36.370	18.753	32.831	17.050
IMPREDITORI	-	-	44	25	550	398	2.055	1.693	2.965	2.502	2.831	2.460
LAVORATORI IN PROPRIO	-	-	209	54	1.208	474	2.103	1.233	2.268	1.550	1.915	1.328
DIRIGENTI E INPIEGATI	-	-	1.284	133	8.864	2.184	15.786	6.382	18.041	8.306	13.881	6.374
LAVORATORI DIPENDENTI	-	-	9.177	1.397	11.396	3.083	10.156	4.631	12.558	5.228	13.792	6.769
COADIUVANTI	-	-	230	69	489	182	532	200	538	167	412	119
PUBBLICA AMMINISTRAZIONE	-	-	2.407	2.113	18.208	14.031	24.980	17.242	33.346	24.058	30.732	24.142
IMPREDITORI	-	-	-	-	-	-	-	-	-	-	-	-
LAVORATORI IN PROPRIO	-	-	-	-	-	-	-	-	-	-	-	-
DIRIGENTI E INPIEGATI	-	-	808	583	11.167	7.325	18.873	11.528	26.523	17.816	22.494	16.596
LAVORATORI DIPENDENTI	-	-	1.599	1.530	7.041	6.706	6.107	5.714	6.823	6.242	8.238	7.546
COADIUVANTI	-	-	-	-	-	-	-	-	-	-	-	-
IN CERCA DI PRIMA OCCU- PAZIONE	-	-	50.227	28.601	46.930	31.708	14.090	9.452	3.951	2.670	1.621	1.030
TOTALE POPOLAZ. ATTIVA	-	-	122.581	71.134	202.763	132.722	194.430	142.002	217.754	168.280	202.354	160.465
POPOLAZIONE NON ATTIVA	1105.868	566.754	278.966	132.940	154.751	47.017	123.658	12.863	140.983	6.634	138.792	6.207
SCOLARI E STUDENTI	624.738	322.487	232.007	129.543	66.327	41.249	12.942	8.963	3.008	1.834	1.349	723
CASALINGHE	4.675	-	41.353	-	78.788	-	103.574	-	128.821	-	127.598	-
PERSONE RITIRATE DAL LAVORO	-	-	229	137	845	528	815	535	1.682	1.137	2.755	1.956
ALTRA CONDIZIONE	476.455	244.267	5.377	3.260	8.791	5.240	6.337	3.365	7.472	3.663	7.090	3.528
TOTALE	1105.868	566.754	401.547	204.074	357.514	179.739	318.098	154.865	358.737	174.914	341.146	166.672

LA

ramo di attività economica e posizione nella professione; non attiva per condizione non professionale

ETÀ (anni)

40-44		45-49		50-54		55-59		60-64		65-69		70 e più	
MF	M	MF	M	MF	M	MF	M	MF	M	MF	M	MF	M
201.971	158.799	188.547	145.455	123.781	95.537	110.296	88.869	59.415	46.738	19.822	14.980	11.228	7.931
5.435	4.896	5.509	4.985	3.163	2.838	2.919	2.658	2.234	2.098	1.552	1.428	1.352	1.223
35.951	28.822	34.578	26.427	23.881	18.098	26.478	20.826	18.973	15.466	9.140	7.430	5.603	4.229
59.129	42.824	61.140	45.099	41.733	31.926	35.795	28.739	19.126	14.812	4.059	2.888	1.831	1.245
95.922	80.899	82.274	67.992	51.748	42.129	42.101	36.036	17.023	13.885	4.162	2.987	1.884	1.084
5.534	1.358	5.046	952	3.256	546	3.003	610	2.009	477	909	247	558	150
21.890	15.899	24.053	17.308	16.483	11.913	17.830	14.190	11.583	9.691	5.390	4.630	2.958	2.472
118	112	151	132	95	91	117	103	193	101	82	76	104	99
11.398	9.109	13.353	10.391	9.742	7.550	11.866	9.688	8.494	7.366	4.151	3.708	2.339	2.037
471	413	596	510	419	359	355	337	182	175	48	43	37	35
8.439	5.967	8.492	6.056	5.301	3.830	4.611	3.952	2.235	1.975	831	739	301	255
1.464	298	1.461	219	926	83	881	110	569	94	278	64	177	46
32.289	27.881	25.753	22.026	15.906	13.520	14.145	12.731	6.262	5.555	2.290	1.977	1.246	997
427	408	412	391	253	238	269	256	177	166	109	100	93	84
7.002	6.331	4.913	4.150	3.335	2.743	3.775	3.251	2.775	2.477	1.116	984	647	542
6.165	5.246	5.332	4.516	2.981	2.506	2.388	2.183	990	896	371	329	206	175
18.219	15.689	14.711	12.839	9.089	7.946	7.449	6.941	2.148	1.942	635	540	274	184
476	207	385	130	248	87	264	100	172	74	59	24	26	12
30.288	30.026	23.395	23.169	13.100	12.973	10.545	10.461	3.733	3.683	1.055	1.027	414	393
722	719	613	613	335	332	299	297	265	263	153	153	85	81
1.759	1.752	1.314	1.304	699	690	686	678	444	441	141	141	34	34
1.586	1.557	1.397	1.295	733	685	640	606	358	346	151	148	83	75
26.068	25.952	20.031	19.921	11.316	11.257	8.908	8.869	2.657	2.624	606	581	210	201
53	46	40	36	17	9	12	11	9	9	4	4	2	2
2.316	2.193	2.174	2.058	1.408	1.313	1.098	1.051	510	490	57	54	24	22
4	4	4	4	5	5	5	5	5	5	3	3	3	3
1.026	924	941	851	649	578	476	439	213	197	26	24	11	11
1.285	1.265	1.228	1.202	754	730	621	611	291	288	28	27	13	11
1	1	1	1	1	1	1	1	1	1	1	1	1	1
27.823	19.658	25.024	16.868	15.961	10.734	14.736	10.161	9.614	6.532	4.625	3.032	3.145	1.915
507	414	525	392	365	276	346	275	293	230	174	124	138	99
12.262	8.675	12.252	8.294	8.124	5.458	8.289	5.601	6.143	4.228	3.254	2.191	2.343	1.442
4.420	3.467	3.662	2.873	2.182	1.804	1.681	1.474	944	830	416	352	262	227
7.507	6.422	5.837	4.861	3.526	2.934	2.866	2.521	1.188	1.025	326	258	122	87
3.127	680	2.748	448	1.764	262	1.554	290	1.046	219	455	107	280	60
16.256	15.236	13.877	12.934	8.158	7.618	6.988	6.710	1.942	1.790	512	488	215	193
144	140	118	116	72	69	56	53	45	41	38	37	23	19
1.730	1.699	1.250	1.232	827	813	761	751	474	459	182	180	71	66
5.094	4.321	5.176	4.449	2.952	2.555	2.501	2.302	746	648	125	108	57	45
9.250	9.044	7.302	7.114	4.274	4.156	3.646	3.582	660	632	156	154	61	60
38	32	31	23	33	25	24	22	17	10	11	9	3	3
4.560	3.750	4.742	3.796	3.109	2.542	2.876	2.582	1.036	999	239	210	108	96
23	22	5	5	13	12	8	8	11	10	9	9	4	3
28	24	26	23	13	11	16	16	13	11	6	5	6	3
3.975	3.247	4.200	3.354	2.698	2.206	2.488	2.247	946	877	207	182	91	86
526	453	505	412	380	309	359	307	113	100	15	13	6	3
8	4	6	2	5	4	5	4	3	1	1	1	1	1
34.071	17.880	33.043	17.474	22.153	11.661	18.490	10.615	11.028	6.318	4.393	2.546	2.689	1.509
3.490	3.077	3.681	3.332	2.025	1.815	1.824	1.666	1.395	1.282	983	926	905	838
1.772	1.232	1.470	1.033	1.141	833	1.084	840	630	504	290	221	163	105
13.680	6.403	13.220	6.487	8.575	4.277	7.213	3.756	4.483	2.303	1.669	857	751	336
14.762	7.077	14.298	6.529	10.149	4.660	8.106	4.280	4.338	2.159	1.350	504	801	204
367	91	374	93	263	76	263	73	192	70	101	38	69	26
32.478	26.276	36.486	29.822	27.503	23.263	23.588	20.368	13.657	11.680	1.261	1.016	429	334
-	-	-	-	-	-	-	-	-	-	-	-	-	-
22.612	17.246	26.616	20.764	20.544	16.956	18.053	15.395	10.254	8.540	1.046	845	333	255
9.866	9.030	9.870	9.058	6.959	6.307	5.535	4.973	3.393	3.140	215	171	96	79
-	-	-	-	-	-	-	-	-	-	-	-	-	-
959	613	134	88	-	-	-	-	-	-	-	-	-	-
202.930	159.412	188.681	145.543	123.781	95.537	110.296	88.869	59.415	46.738	19.822	14.980	11.228	7.931
135.727	7.365	136.011	11.884	106.007	13.971	138.666	30.323	165.493	60.441	148.171	62.399	260.344	99.451
510	236	83	32	-	-	-	-	-	-	-	-	-	-
123.326	-	116.810	-	84.446	-	90.868	-	79.934	-	57.968	-	93.277	-
5.161	3.804	13.683	8.941	17.550	11.802	42.992	27.753	80.717	58.003	86.741	63.762	156.739	95.616
6.733	3.325	5.435	2.911	4.011	2.169	4.806	2.570	4.842	2.438	3.462	1.637	10.328	3.835
338.657	166.777	324.692	157.427	229.788	109.508	248.962	119.192	224.908	107.179	167.993	77.379	271.572	107.382

Segue Tav. 20 - Popolazione residente attiva e non attiva per sesso, classe di età e regione: attiva per

RAMI DI ATTIVITÀ ECONOMICA, POSIZIONI NELLA PROFESSIONE	CLASSI DI											
	Meno di 14		14-19		20-24		25-29		30-34		35-39	
	MF	M	MF	M	MF	M	MF	M	MF	M	MF	M
IN CONDIZ. PROFESSIONALE	-	-	22.274	14.140	39.309	27.012	38.307	28.491	45.898	35.086	46.414	35.427
IMPREDITORI	-	-	22	12	212	175	595	555	997	931	1.034	973
LAVORATORI IN PROPRIO	-	-	1.402	967	4.459	3.224	6.497	5.033	10.763	8.411	13.689	10.541
DIRIGENTI E IMPIEGATI	-	-	698	219	6.144	3.208	10.082	6.308	11.239	7.497	8.336	5.675
LAVORATORI DIPENDENTI	-	-	17.688	11.272	25.076	18.126	18.604	15.134	19.995	17.014	20.316	17.341
COADIUVANTI	-	-	2.464	1.670	3.418	2.279	2.529	1.461	2.904	1.233	3.039	897
AGRICOLTURA, FORESTE, CACCIA E PESCA	-	-	3.654	2.623	5.156	3.829	4.783	3.472	7.960	5.591	11.020	7.539
IMPREDITORI	-	-	2	2	6	6	17	14	26	24	30	30
LAVORATORI IN PROPRIO	-	-	950	765	1.952	1.534	2.421	1.885	4.912	3.845	7.389	5.756
DIRIGENTI E IMPIEGATI	-	-	4	2	46	31	84	69	113	102	91	33
LAVORATORI DIPENDENTI	-	-	650	481	696	599	679	590	1.006	780	1.389	1.023
COADIUVANTI	-	-	2.048	1.373	2.456	1.659	1.582	914	1.903	840	2.121	647
IND. ESTRATT. E MANIFATT.	-	-	9.868	5.507	15.000	9.227	10.790	7.804	10.162	8.022	8.884	7.104
IMPREDITORI	-	-	7	5	30	23	88	77	138	128	164	154
LAVORATORI IN PROPRIO	-	-	214	69	931	647	1.420	1.157	1.921	1.596	1.889	1.530
DIRIGENTI E IMPIEGATI	-	-	141	42	1.235	743	1.484	1.162	1.212	1.039	648	561
LAVORATORI DIPENDENTI	-	-	9.401	5.298	12.548	7.624	7.590	5.259	6.712	5.170	6.024	4.788
COADIUVANTI	-	-	105	93	256	190	208	149	179	89	159	71
COSTRUZIONI E IMPIANTI	-	-	3.157	3.101	6.680	6.537	6.954	6.862	8.419	8.356	8.606	8.557
IMPREDITORI	-	-	3	3	57	57	180	179	305	302	286	285
LAVORATORI IN PROPRIO	-	-	40	40	324	322	594	589	810	807	575	571
DIRIGENTI E IMPIEGATI	-	-	32	13	340	256	507	451	444	428	262	253
LAVORATORI DIPENDENTI	-	-	3.053	3.017	5.895	5.838	5.627	5.589	6.828	6.789	7.466	7.432
COADIUVANTI	-	-	29	28	64	64	56	54	32	30	17	16
ENERGIA ELETTRICA, GAS E ACQUA	-	-	95	89	365	322	576	532	506	479	356	339
IMPREDITORI	-	-	-	-	2	2	3	3	2	2	3	3
LAVORATORI IN PROPRIO	-	-	-	-	-	-	-	-	-	-	-	-
DIRIGENTI E IMPIEGATI	-	-	4	2	65	46	193	159	168	148	102	87
LAVORATORI DIPENDENTI	-	-	91	87	297	273	379	369	335	328	250	248
COADIUVANTI	-	-	-	-	1	1	1	1	1	1	1	1
COMMERCIO	-	-	2.861	1.717	4.681	2.906	4.441	3.110	5.304	3.642	5.537	3.657
IMPREDITORI	-	-	-	-	27	19	45	36	104	84	153	121
LAVORATORI IN PROPRIO	-	-	94	66	711	498	1.418	969	2.345	1.550	3.066	2.017
DIRIGENTI E IMPIEGATI	-	-	157	32	871	355	932	624	840	665	538	449
LAVORATORI DIPENDENTI	-	-	2.375	1.471	2.508	1.715	1.452	1.191	1.304	1.098	1.097	923
COADIUVANTI	-	-	235	148	564	319	594	290	711	245	683	147
TRASPORTI E COMUNICAZ.	-	-	214	186	1.422	1.291	2.227	1.957	2.901	2.570	2.675	2.422
IMPREDITORI	-	-	-	-	11	11	7	7	35	35	48	46
LAVORATORI IN PROPRIO	-	-	9	9	68	68	138	137	274	271	355	351
DIRIGENTI E IMPIEGATI	-	-	25	8	499	379	936	685	1.131	846	1.004	795
LAVORATORI DIPENDENTI	-	-	167	157	821	811	1.123	1.105	1.447	1.408	1.257	1.221
COADIUVANTI	-	-	13	12	23	22	23	23	14	10	11	9
CREDITO E ASSICURAZIONE	-	-	55	7	345	191	681	554	665	594	530	494
IMPREDITORI	-	-	-	-	1	1	10	10	7	7	11	11
LAVORATORI IN PROPRIO	-	-	-	-	3	2	8	6	8	7	8	7
DIRIGENTI E IMPIEGATI	-	-	34	5	323	174	635	513	621	554	480	449
LAVORATORI DIPENDENTI	-	-	20	1	16	13	26	24	26	24	29	27
COADIUVANTI	-	-	1	1	2	1	2	1	3	2	2	-
SERVIZI	-	-	1.813	398	3.737	1.203	5.430	2.457	6.538	3.202	5.562	2.679
IMPREDITORI	-	-	10	2	78	56	245	229	380	349	339	323
LAVORATORI IN PROPRIO	-	-	95	18	470	153	498	290	493	335	407	309
DIRIGENTI E IMPIEGATI	-	-	179	29	1.628	458	3.429	1.383	4.093	1.831	3.046	1.313
LAVORATORI DIPENDENTI	-	-	1.496	334	1.509	513	1.195	526	1.511	671	1.725	728
COADIUVANTI	-	-	33	15	52	23	63	29	61	16	45	6
PUBBLICA AMMINISTRAZIONE	-	-	557	512	1.923	1.506	2.415	1.743	3.443	2.630	3.244	2.636
IMPREDITORI	-	-	-	-	-	-	-	-	-	-	-	-
LAVORATORI IN PROPRIO	-	-	-	-	-	-	-	-	-	-	-	-
DIRIGENTI E IMPIEGATI	-	-	122	86	1.137	766	1.882	1.262	2.617	1.884	2.165	1.685
LAVORATORI DIPENDENTI	-	-	435	426	786	740	533	481	826	746	1.079	951
COADIUVANTI	-	-	-	-	-	-	-	-	-	-	-	-
IN CERCA DI PRIMA OCCU- PAZIONE	-	-	9.529	5.271	10.095	6.689	2.638	1.640	837	491	334	194
TOTALE POPOLAZ. ATTIVA	-	-	31.803	19.411	49.404	33.701	40.945	30.131	46.735	35.577	46.748	35.621
POPOLAZIONE NON ATTIVA	258.698	133.173	74.665	35.231	38.694	11.797	24.131	2.701	27.620	1.585	29.707	1.699
SCOLARI E STUDENTI	151.175	78.537	58.237	33.265	15.239	8.928	2.387	1.577	548	339	271	138
CASALINGHE	1.172	-	12.975	-	19.046	-	19.790	-	24.834	-	26.852	-
PERSONE RITIRATE DAL LAVORO	-	-	54	32	286	178	197	121	522	339	828	615
ALTRA CONDIZIONE	106.351	54.636	3.399	1.934	4.123	2.691	1.757	1.003	1.716	907	1.756	946
TOTALE	258.698	133.173	106.468	54.642	88.098	45.498	65.076	32.832	74.355	37.162	76.455	37.320

ABR

ramo di attività economica e posizione nella professione; non attiva per condizione non professionale

ETÀ (anni)

40-44		45-49		50-54		55-59		60-64		65-69		70 e più	
MF	M	MF	M	MF	M	MF	M	MF	M	MF	M	MF	M
49 905	37.762	47 799	35.695	32.585	24.270	31.510	24.066	18.720	14.941	7.775	6.252	4.314	3.340
1 127	1 024	1 023	934	586	519	568	498	477	437	296	272	224	195
17 227	13.111	18.021	13.619	13.438	9.905	16.157	12.406	11.539	9.729	5.497	4.719	3.191	2.645
8 134	5.562	8.456	6.100	5.512	4.194	3.972	3.108	2.186	1.648	527	389	221	138
20 420	17.510	17.291	14.713	11.096	9.473	8.880	7.871	3.373	2.921	956	748	385	262
2 997	555	3.008	329	1.953	179	1.933	183	1.145	206	499	124	293	100
14 631	10.034	16.093	10.880	11.950	8.009	14.222	10.183	9.828	7.989	4.498	3.811	2.420	2.065
47	45	45	45	20	18	16	14	26	24	14	11	12	10
10 564	8.206	12.004	9.292	9.196	6.982	11.381	8.964	8.289	7.231	3.885	3.485	2.134	1.907
90	82	88	79	61	58	69	64	36	32	20	18	6	6
1 889	1.333	1.883	1.267	1.292	849	1.365	1.042	677	569	238	210	73	64
2 041	368	2.073	197	1.381	102	1.391	99	830	133	341	87	195	78
8 058	6.609	6.234	4.986	3.976	3.165	3.618	3.043	1.730	1.487	713	610	356	290
172	154	144	134	90	83	78	69	79	74	34	31	35	31
1 856	1.471	1.647	1.209	1.187	798	1.535	1.174	1.008	867	428	387	196	169
628	552	522	483	291	264	209	192	95	83	53	42	23	15
5 246	4.378	3.777	3.128	2.324	2.002	1.696	1.589	437	444	175	140	90	67
156	54	144	32	84	18	100	19	51	19	23	10	12	8
8 786	8.729	7.345	7.305	4.341	4.316	3.633	3.605	1.315	1.303	346	333	116	107
277	275	187	186	97	96	123	121	99	99	52	52	19	18
484	476	388	382	211	207	260	256	139	135	46	43	21	20
243	237	186	176	102	100	97	97	45	45	15	12	10	7
7 775	7.735	6.577	6.554	3.927	3.909	3.147	3.126	1.028	1.020	232	225	66	62
7	6	7	7	4	4	6	5	4	4	1	1	-	-
376	367	317	302	217	210	201	197	113	111	10	9	8	5
-	-	3	3	-	-	2	2	-	-	-	-	2	2
116	112	82	75	68	64	49	46	23	21	-	-	3	1
259	254	231	223	149	146	150	149	90	90	10	9	3	2
1	1	1	1	-	-	-	-	-	-	-	-	-	-
5.840	3.644	5.386	3.290	3.661	2.195	3.631	2.233	2.419	1.556	1.303	849	946	564
169	131	154	113	115	75	128	87	93	72	57	44	34	20
3.543	2.279	3.398	2.215	2.438	1.557	2.603	1.669	1.838	1.254	1.016	693	782	495
484	395	381	318	187	152	152	132	135	85	48	42	28	19
903	724	722	565	466	360	343	296	114	99	56	46	21	17
741	115	731	79	455	51	405	49	259	46	126	24	81	13
2.506	2.259	2.440	2.243	1.353	1.247	1.078	1.011	420	374	115	106	49	45
37	37	36	35	21	21	11	11	12	12	5	5	4	4
408	404	280	278	180	177	167	165	115	113	46	46	22	21
910	724	1.070	927	509	430	435	386	179	146	26	21	10	9
1.147	1.092	1.045	997	639	616	459	443	114	103	38	34	13	11
4	2	9	6	4	3	6	6	-	-	-	-	-	-
456	422	374	335	258	237	255	236	135	128	43	41	32	23
12	10	6	6	3	2	7	6	8	8	8	8	11	7
8	7	6	4	5	5	12	11	4	4	4	3	4	3
400	373	337	307	229	214	211	201	105	102	27	26	15	12
35	31	22	16	19	16	22	17	17	14	3	3	1	1
1	1	3	2	2	-	3	1	1	-	1	1	1	-
5.543	2.592	5.498	2.825	3.737	2.120	2.706	1.595	1.474	879	577	349	321	188
413	372	448	412	240	224	203	188	160	148	126	121	107	103
364	268	298	239	221	179	199	167	146	125	72	62	32	30
2.910	1.195	3.057	1.466	2.040	1.130	1.362	752	717	399	216	126	76	30
1.810	749	1.655	703	1.213	586	920	484	441	203	156	39	102	24
46	8	40	5	23	1	22	4	10	4	7	1	4	1
3.709	3.106	4.112	3.529	3.092	2.771	2.166	1.963	1.286	1.114	170	144	66	53
-	-	-	-	-	-	-	-	-	-	-	-	-	-
2.353	1.892	2.733	2.269	2.025	1.782	1.388	1.238	881	735	122	102	50	39
1.356	1.214	1.379	1.260	1.067	989	778	725	435	379	48	42	16	14
-	-	-	-	-	-	-	-	-	-	-	-	-	-
189	114	26	19	-	-	-	-	-	-	-	-	-	-
50.094	37.876	47.825	35.714	32.585	24.270	31.510	24.066	18.720	14.941	7.775	6.252	4.314	3.340
31.844	2.353	33.452	3.765	26.255	3.725	35.495	7.798	46.521	16.228	44.670	18.168	86.484	33.186
98	46	23	13	-	-	-	-	-	-	-	-	-	-
28.265	-	27.863	-	20.565	-	22.733	-	20.371	-	14.359	-	21.088	-
1.628	1.294	3.909	2.739	4.586	3.044	11.384	6.962	24.703	15.404	29.292	17.636	62.217	31.892
1.853	1.013	1.657	1.013	1.104	681	1.378	836	1.447	824	1.019	532	3.179	1.294
81.938	40.229	81.277	39.479	58.840	27.995	67.005	31.864	65.241	31.169	52.445	24.420	90.798	36.526

Segue Tav. 20 — Popolazione residente attiva e non attiva per sesso, classe di età e regione: attiva per

RAMI DI ATTIVITÀ ECONOMICA POSIZIONI NELLA PROFESSIONE	CLASSI DI												MOL
	Meno di 14		14-19		20-24		25-29		30-34		35-39		
	MF	M	MF	M	MF	M	MF	M	MF	M	MF	M	
IN CONDIZ. PROFESSIONALE	-	-	7.162	4.691	11.005	7.600	10.039	6.926	13.254	8.745	15.091	9.511	
IMPRENDITORI	-	-	8	5	54	43	150	146	214	195	239	219	
LAVORATORI IN PROPRIO	-	-	705	304	1.884	1.054	2.352	1.535	3.939	2.518	5.475	3.428	
DIRIGENTI E IMPIEGATI	-	-	163	78	1.218	632	2.106	1.312	2.637	1.714	1.953	1.326	
LAVORATORI DIPENDENTI	-	-	4.404	3.377	5.763	4.866	4.051	3.418	4.738	3.931	5.428	4.263	
COADIUVANTI	-	-	1.882	927	2.086	1.005	1.380	515	1.726	387	1.996	275	
AGRICOLTURA, FORESTE, CACCIA E PESCA	-	-	2.504	1.219	3.302	1.590	2.880	1.305	4.717	2.014	6.772	2.876	
IMPRENDITORI	-	-	-	-	3	3	3	3	6	5	9	7	
LAVORATORI IN PROPRIO	-	-	489	226	1.064	522	1.274	718	2.415	1.372	3.729	2.170	
DIRIGENTI E IMPIEGATI	-	-	2	2	11	8	27	23	20	16	20	14	
LAVORATORI DIPENDENTI	-	-	238	135	357	176	391	139	766	298	1.256	458	
COADIUVANTI	-	-	1.775	856	1.867	881	1.185	422	1.510	323	1.758	227	
IND. ESTRATT. E MANIFATT.	-	-	2.099	1.466	2.634	2.052	1.660	1.329	1.715	1.404	1.654	1.321	
IMPRENDITORI	-	-	2	1	20	7	16	16	25	20	29	25	
LAVORATORI IN PROPRIO	-	-	132	32	363	209	395	291	534	411	599	436	
DIRIGENTI E IMPIEGATI	-	-	31	14	141	113	169	141	134	115	70	63	
LAVORATORI DIPENDENTI	-	-	1.896	1.389	2.067	1.686	1.033	859	974	838	900	779	
COADIUVANTI	-	-	38	30	53	37	47	22	48	20	56	18	
COSTRUZIONI E IMPIANTI	-	-	1.400	1.385	2.471	2.428	1.990	1.960	2.332	2.315	2.438	2.428	
IMPRENDITORI	-	-	1	1	15	15	40	40	68	67	78	78	
LAVORATORI IN PROPRIO	-	-	23	22	149	148	188	186	220	217	159	159	
DIRIGENTI E IMPIEGATI	-	-	14	10	71	51	103	96	88	87	52	52	
LAVORATORI DIPENDENTI	-	-	1.360	1.350	2.225	2.203	1.641	1.630	1.947	1.936	2.149	2.139	
COADIUVANTI	-	-	2	2	11	11	8	8	9	8	-	-	
ENERGIA ELETTRICA, GAS E ACQUA	-	-	37	37	88	78	158	153	128	126	71	70	
IMPRENDITORI	-	-	-	-	-	-	1	1	-	-	-	-	
LAVORATORI IN PROPRIO	-	-	-	-	-	-	-	-	-	-	-	-	
DIRIGENTI E IMPIEGATI	-	-	3	3	23	14	51	46	42	41	20	20	
LAVORATORI DIPENDENTI	-	-	34	34	65	64	106	106	86	85	51	50	
COADIUVANTI	-	-	-	-	-	-	-	-	-	-	-	-	
COMMERCIO	-	-	562	338	800	487	782	530	997	632	1.206	741	
IMPRENDITORI	-	-	1	-	4	2	9	7	17	12	26	20	
LAVORATORI IN PROPRIO	-	-	20	14	175	99	323	209	567	355	775	479	
DIRIGENTI E IMPIEGATI	-	-	24	7	96	37	84	63	76	66	62	52	
LAVORATORI DIPENDENTI	-	-	464	286	388	279	248	196	193	169	179	162	
COADIUVANTI	-	-	53	31	137	70	118	55	144	30	164	28	
TRASPORTI E COMUNICAZ.	-	-	61	57	313	294	449	406	556	500	575	516	
IMPRENDITORI	-	-	1	1	1	1	8	8	12	11	10	10	
LAVORATORI IN PROPRIO	-	-	3	3	21	21	63	61	94	92	109	105	
DIRIGENTI E IMPIEGATI	-	-	6	6	90	77	160	123	184	142	216	169	
LAVORATORI DIPENDENTI	-	-	45	41	200	194	213	209	264	253	239	232	
COADIUVANTI	-	-	6	6	1	1	5	5	2	2	1	-	
CREDITO E ASSICURAZIONE	-	-	15	5	76	51	113	92	149	138	101	88	
IMPRENDITORI	-	-	-	-	-	-	1	1	3	3	3	2	
LAVORATORI IN PROPRIO	-	-	-	-	-	-	4	3	3	3	-	-	
DIRIGENTI E IMPIEGATI	-	-	12	5	71	47	101	83	136	125	85	74	
LAVORATORI DIPENDENTI	-	-	3	-	5	4	6	5	7	7	12	11	
COADIUVANTI	-	-	-	-	-	-	1	-	-	-	1	1	
SERVIZI	-	-	432	145	842	296	1.264	600	1.539	737	1.267	607	
IMPRENDITORI	-	-	3	2	21	15	72	70	83	77	84	77	
LAVORATORI IN PROPRIO	-	-	38	7	112	55	105	67	106	68	104	79	
DIRIGENTI E IMPIEGATI	-	-	38	9	389	103	842	362	1.067	457	747	319	
LAVORATORI DIPENDENTI	-	-	345	125	303	118	229	98	270	131	316	131	
COADIUVANTI	-	-	8	2	17	5	16	3	13	4	16	1	
PUBBLICA AMMINISTRAZIONE	-	-	52	39	479	324	753	551	1.021	879	1.007	864	
IMPRENDITORI	-	-	-	-	-	-	-	-	-	-	-	-	
LAVORATORI IN PROPRIO	-	-	-	-	-	-	-	-	-	-	-	-	
DIRIGENTI E IMPIEGATI	-	-	33	22	326	182	569	375	890	665	681	563	
LAVORATORI DIPENDENTI	-	-	19	17	153	142	184	176	231	214	326	301	
COADIUVANTI	-	-	-	-	-	-	-	-	-	-	-	-	
IN CERCA DI PRIMA OCCU- PAZIONE	-	-	3.568	2.112	3.266	1.990	933	541	264	166	119	79	
TOTALE POPOLAZ. ATTIVA	-	-	10.730	6.803	14.271	9.590	10.942	7.467	13.518	8.911	15.210	9.590	
POPOLAZIONE NON ATTIVA	71.678	36.579	20.083	9.049	9.288	2.696	4.848	609	5.365	370	5.439	399	
SCOLARI E STUDENTI	42.354	21.840	15.639	8.781	4.040	2.277	652	419	159	99	67	36	
CASALINGHE	296	-	3.972	-	4.568	-	3.846	-	4.684	-	4.650	-	
PERSONE RITIRATE DAL LAVORO	-	-	32	14	126	72	68	35	188	93	339	162	
ALTRA CONDIZIONE	29.028	14.739	440	254	554	347	272	155	334	178	383	201	
TOTALE	71.678	36.579	30.813	15.852	23.559	12.286	15.790	8.076	18.883	9.281	20.649	9.989	

ramo di attività economica e posizione nella professione ; non attiva per condizione non professionale

ETÀ (anni)

40-44		45-49		50-54		55-59		60-64		65-69		70 e più	
MF	M	MF	M	MF	M	MF	M	MF	M	MF	M	MF	M
16.390	10.065	15.844	9.374	10.590	6.217	10.244	6.486	6.019	3.958	2.441	1.655	1.380	881
236	219	254	223	124	112	143	130	113	103	75	68	61	54
6.653	4.117	6.890	4.024	4.958	2.924	5.596	3.728	3.556	2.638	1.673	1.295	970	700
1.895	1.277	1.893	1.377	1.212	905	983	765	549	428	107	85	39	28
5.566	4.313	4.829	3.674	2.921	2.244	2.201	1.792	912	738	220	163	93	65
2.040	139	1.978	76	1.375	32	1.321	71	889	51	366	44	217	34
8.089	3.484	8.604	3.769	6.066	2.743	6.224	3.392	3.835	2.284	1.743	1.148	972	584
5	3	8	7	7	5	7	4	11	11	6	5	5	3
4.772	2.770	5.313	3.042	3.874	2.268	4.286	2.863	2.695	2.010	1.301	1.033	729	530
28	24	29	27	27	22	20	18	19	18	3	1	-	-
1.471	575	1.484	631	925	423	727	454	295	205	102	74	39	24
1.813	112	1.770	62	1.233	25	1.184	53	814	40	331	35	199	27
1.580	1.264	1.244	895	753	500	788	546	428	319	118	91	64	53
39	37	36	33	23	21	20	17	17	14	4	4	5	5
614	435	526	286	405	211	503	310	294	220	81	64	36	32
71	57	52	44	34	25	35	30	12	7	9	8	6	4
814	726	588	531	266	243	207	186	86	74	16	11	13	10
42	9	42	1	25	-	23	3	19	4	8	4	4	2
2.371	2.352	1.898	1.887	1.064	1.061	867	863	328	323	64	62	25	25
61	61	54	54	19	19	40	40	31	31	7	7	2	2
124	120	92	90	56	56	87	84	36	35	5	5	5	5
53	52	31	30	15	15	14	14	8	8	-	-	1	1
2.132	2.118	1.720	1.713	974	971	725	724	252	249	52	50	17	17
1	1	1	-	-	-	1	1	1	-	-	-	-	-
89	86	57	56	50	50	41	41	26	26	1	1	2	2
-	-	-	-	-	-	1	1	-	-	-	-	1	1
21	21	10	10	10	10	6	6	4	4	-	-	-	-
68	65	47	46	40	40	34	34	22	22	1	1	1	1
-	-	-	-	-	-	-	-	-	-	-	-	-	-
1.336	801	1.157	645	750	407	796	455	561	355	317	201	219	142
26	19	31	17	21	17	15	11	16	11	13	10	7	5
942	615	795	467	532	309	614	374	467	315	267	175	188	122
55	41	48	43	21	18	25	21	8	8	5	5	6	6
139	110	127	105	66	57	41	37	18	15	8	7	5	5
174	16	156	13	110	6	101	12	52	6	24	4	13	4
510	468	429	398	233	212	199	171	105	91	12	9	11	11
9	9	10	10	6	6	4	3	4	4	2	1	1	1
118	116	79	78	40	40	45	44	25	25	5	5	4	4
164	132	159	140	86	73	83	69	46	39	4	3	3	3
219	211	180	170	100	92	63	54	29	22	1	-	3	3
-	-	1	-	1	1	4	1	1	1	-	-	-	-
73	65	47	43	47	46	38	38	25	24	11	10	9	8
5	4	4	4	4	4	1	1	2	1	3	3	1	1
2	1	-	-	1	1	-	-	1	1	-	-	4	3
57	53	41	39	38	37	34	34	18	18	7	7	3	3
8	7	2	-	4	4	3	3	4	4	-	-	-	-
1	-	-	-	-	-	-	-	-	-	1	-	1	1
1.226	582	1.263	659	815	466	671	430	373	239	121	83	71	50
91	86	111	98	44	40	55	53	32	31	40	38	39	36
81	60	85	61	50	39	61	53	37	32	14	13	4	4
727	300	742	360	477	261	365	224	198	125	40	24	15	7
318	135	317	140	238	126	182	99	104	51	25	7	13	3
9	1	8	-	6	-	8	1	2	-	2	1	-	-
1.116	963	1.145	1.022	812	732	620	550	338	297	54	50	7	6
-	-	-	-	-	-	-	-	-	-	-	-	-	-
719	597	781	684	504	444	401	349	236	201	39	37	5	4
397	366	364	338	308	288	219	201	132	96	15	13	2	2
-	-	-	-	-	-	-	-	-	-	-	-	-	-
69	45	10	7	-	-	-	-	-	-	-	-	-	-
16.459	10.110	15.854	9.381	10.590	6.217	10.244	6.486	6.019	3.958	2.441	1.655	1.380	881
5.412	507	5.549	813	4.713	915	8.730	2.456	13.379	5.268	13.357	5.689	24.308	9.565
14	8	3	-	-	-	-	-	-	-	-	-	-	-
4.467	-	3.973	-	2.671	-	2.851	-	2.491	-	1.851	-	2.441	-
588	316	1.300	660	1.841	809	5.601	2.319	10.579	5.114	11.254	5.558	21.246	9.308
343	183	273	153	201	106	278	137	309	154	252	131	621	257
21.871	10.617	21.403	10.194	15.303	7.132	18.974	8.942	19.398	9.226	15.798	7.344	25.688	10.446

Segue Tav. 20 - Popolazione residente attiva e non attiva per sesso, classe di età e regione: attiva per

RAMI DI ATTIVITÀ ECONOMICA POSIZIONI NELLA PROFESSIONE	CLASSI DI											
	Meno di 14		14-19		20-24		25-29		30-34		35-39	
	MF	M	MF	M	MF	M	MF	M	MF	M	MF	M
	CAMP											
IN CONDIZ. PROFESSIONALE	-	-	96.867	69.701	161.776	119.350	170.318	133.185	186.358	144.467	185.658	142.527
IMPREDITORI	-	-	76	57	788	684	2.318	2.156	3.528	3.368	3.927	3.611
LAVORATORI IN PROPRIO	-	-	5.576	3.298	16.370	11.755	24.346	19.271	34.206	26.396	39.188	29.049
DIRIGENTI E IMPIEGATI	-	-	2.466	1.369	19.719	11.661	36.240	24.199	42.382	29.707	33.782	24.695
LAVORATORI DIPENDENTI	-	-	81.215	60.662	114.983	89.484	100.352	83.945	98.972	82.722	101.506	83.714
COADIUVANTI	-	-	7.534	4.315	9.916	5.766	7.052	3.614	7.170	2.274	7.255	1.458
AGRICOLTURA, FORESTE, CACCIA E PESCA	-	-	14.794	7.506	22.983	11.780	23.246	12.427	34.276	18.205	43.941	23.434
IMPREDITORI	-	-	2	1	8	7	21	20	39	32	49	46
LAVORATORI IN PROPRIO	-	-	3.307	1.887	6.611	3.841	8.028	5.120	12.993	8.293	17.439	11.078
DIRIGENTI E IMPIEGATI	-	-	30	18	91	53	166	135	239	201	215	175
LAVORATORI DIPENDENTI	-	-	5.423	2.477	9.346	4.358	10.742	5.439	16.255	8.629	21.292	11.514
COADIUVANTI	-	-	6.032	3.123	6.927	3.521	4.289	1.713	4.750	1.050	4.946	621
IND. ESTRATT. E MANIFATT.	-	-	47.186	33.727	64.008	46.918	53.165	44.051	46.036	39.574	39.491	34.096
IMPREDITORI	-	-	19	11	172	147	317	301	407	381	494	458
LAVORATORI IN PROPRIO	-	-	1.013	413	3.460	2.622	5.051	4.450	6.705	6.006	6.134	5.415
DIRIGENTI E IMPIEGATI	-	-	459	246	3.677	2.241	6.281	5.092	5.844	5.033	4.370	3.836
LAVORATORI DIPENDENTI	-	-	45.356	32.764	55.993	41.336	40.924	33.738	32.665	27.876	28.148	24.205
COADIUVANTI	-	-	339	293	706	572	592	470	415	278	345	182
COSTRUZIONI E IMPIANTI	-	-	14.729	14.451	26.443	25.928	25.597	25.230	27.072	26.787	28.113	27.853
IMPREDITORI	-	-	11	11	141	139	334	332	593	590	670	667
LAVORATORI IN PROPRIO	-	-	249	243	1.178	1.165	1.614	1.604	1.685	1.672	1.509	1.494
DIRIGENTI E IMPIEGATI	-	-	69	43	559	430	1.115	999	1.100	1.031	809	766
LAVORATORI DIPENDENTI	-	-	14.304	14.058	24.426	24.056	22.442	22.205	23.625	23.428	25.093	24.895
COADIUVANTI	-	-	96	96	139	138	92	90	69	66	32	31
ENERGIA ELETTRICA, GAS E ACQUA	-	-	414	393	1.200	1.097	2.009	1.841	1.910	1.807	1.493	1.420
IMPREDITORI	-	-	-	-	4	4	9	9	9	9	5	5
LAVORATORI IN PROPRIO	-	-	-	-	-	-	-	-	-	-	-	-
DIRIGENTI E IMPIEGATI	-	-	14	5	242	183	737	598	805	720	605	551
LAVORATORI DIPENDENTI	-	-	398	386	953	909	1.250	1.232	1.094	1.077	883	864
COADIUVANTI	-	-	2	2	1	1	3	2	2	1	-	-
COMMERCIO	-	-	9.634	7.418	16.457	12.279	19.893	16.108	21.267	16.978	21.369	16.420
IMPREDITORI	-	-	12	12	111	92	330	282	503	423	631	519
LAVORATORI IN PROPRIO	-	-	610	499	3.208	2.609	6.726	5.480	9.444	7.307	11.015	8.207
DIRIGENTI E IMPIEGATI	-	-	409	155	2.222	998	3.144	2.215	2.929	2.408	2.188	1.859
LAVORATORI DIPENDENTI	-	-	7.693	6.050	9.105	7.274	7.939	7.012	6.701	6.100	5.799	5.297
COADIUVANTI	-	-	910	702	1.811	1.306	1.754	1.119	1.690	740	1.736	538
TRASPORTI E COMUNICAZ.	-	-	1.976	1.917	8.131	7.676	13.593	12.816	15.268	14.418	13.990	13.350
IMPREDITORI	-	-	4	4	30	29	69	69	123	120	120	114
LAVORATORI IN PROPRIO	-	-	52	50	463	458	830	816	1.314	1.298	1.436	1.427
DIRIGENTI E IMPIEGATI	-	-	138	105	1.829	1.473	4.158	3.531	4.786	4.114	3.835	3.350
LAVORATORI DIPENDENTI	-	-	1.741	1.717	5.707	5.618	8.423	8.309	8.996	8.841	8.557	8.425
COADIUVANTI	-	-	41	41	102	98	93	91	49	45	42	34
CREDITO E ASSICURAZIONE	-	-	134	47	1.093	714	2.382	1.946	2.761	2.461	2.064	1.871
IMPREDITORI	-	-	-	-	3	3	6	5	20	18	21	17
LAVORATORI IN PROPRIO	-	-	1	-	8	8	18	17	27	23	33	28
DIRIGENTI E IMPIEGATI	-	-	98	28	973	624	2.205	1.787	2.541	2.260	1.844	1.681
LAVORATORI DIPENDENTI	-	-	35	19	109	79	146	131	169	156	162	143
COADIUVANTI	-	-	-	-	-	-	7	6	4	4	4	2
SERVIZI	-	-	6.423	2.772	13.324	6.128	20.018	10.960	24.211	13.707	21.965	13.126
IMPREDITORI	-	-	28	18	319	263	1.232	1.138	1.934	1.795	1.937	1.785
LAVORATORI IN PROPRIO	-	-	344	206	1.442	1.052	2.079	1.784	2.038	1.797	1.622	1.400
DIRIGENTI E IMPIEGATI	-	-	529	135	4.734	1.424	10.513	4.363	13.448	6.019	10.477	4.995
LAVORATORI DIPENDENTI	-	-	5.408	2.355	6.599	3.259	5.972	3.552	6.600	4.006	7.779	4.896
COADIUVANTI	-	-	114	58	230	130	222	123	191	90	150	50
PUBBLICA AMMINISTRAZIONE	-	-	1.577	1.470	8.137	6.830	10.425	7.806	13.557	10.530	13.232	10.957
IMPREDITORI	-	-	-	-	-	-	-	-	-	-	-	-
LAVORATORI IN PROPRIO	-	-	-	-	-	-	-	-	-	-	-	-
DIRIGENTI E IMPIEGATI	-	-	720	634	5.392	4.235	7.911	5.479	10.690	7.921	9.439	7.482
LAVORATORI DIPENDENTI	-	-	857	836	2.745	2.595	2.514	2.327	2.867	2.609	3.793	3.475
COADIUVANTI	-	-	-	-	-	-	-	-	-	-	-	-
IN CERCA DI PRIMA OCCU- PAZIONE	-	-	67.820	53.055	55.209	42.254	19.038	14.495	6.919	5.313	3.510	2.824
TOTALE POPOLAZ. ATTIVA	-	-	154.687	122.756	216.985	161.604	189.326	147.680	193.277	149.780	189.168	145.351
POPOLAZIONE NON ATTIVA	1449.397	744.047	358.376	143.138	196.401	49.847	131.472	13.181	127.797	7.794	124.453	7.712
SCOLARI E STUDENTI	792.851	417.729	230.216	134.496	64.247	39.445	11.023	7.963	2.786	1.976	1.342	760
CASALINGHE	21.741	-	115.405	-	116.031	-	111.372	-	114.146	-	110.897	-
PERSONE RITIRATE DAL LAVORO	-	-	398	240	1.321	819	1.004	682	1.952	1.356	3.365	2.347
ALTRA CONDIZIONE	634.805	326.318	12.357	8.402	14.802	9.583	8.073	4.536	8.913	4.532	8.849	4.605
TOTALE	1449.397	744.047	523.063	265.894	413.386	211.451	320.798	160.861	321.074	157.574	313.621	153.063

ramo di attività economica e posizione nella professione; non attiva per condizione non professionale

ETÀ (anni)

40-44		45-49		50-54		55-59		60-64		65-69		70 e più	
MF	M	MF	M	MF	M	MF	M	MF	M	MF	M	MF	M
194.574	145.511	177.265	128.509	115.414	83.431	104.619	78.016	55.947	40.939	21.485	15.535	11.585	8.190
4.673	4.266	4.352	3.980	2.631	2.363	2.370	2.120	1.823	1.633	1.162	1.048	1.070	966
44.778	31.824	43.853	29.361	30.992	20.334	36.041	24.640	25.033	18.390	10.538	7.978	6.134	4.395
34.152	25.085	35.241	26.820	23.071	18.187	18.538	14.923	9.515	7.115	2.827	1.958	1.243	874
103.206	83.280	86.230	67.620	53.832	42.107	42.979	35.918	16.896	13.446	5.780	4.362	2.571	1.829
7.765	1.056	7.589	728	4.888	440	4.691	415	2.683	355	1.178	189	567	126
54.178	29.289	54.367	28.629	34.953	18.076	36.695	21.794	22.089	14.400	8.749	6.052	4.317	2.959
62	58	80	70	69	54	71	64	46	43	36	32	43	38
22.840	14.488	25.015	15.216	17.605	10.452	21.576	13.795	14.752	10.520	5.929	4.505	3.049	2.241
290	229	291	233	162	131	187	153	111	98	38	38	18	14
25.644	14.144	23.508	12.859	13.643	7.313	11.528	7.646	5.350	3.611	1.971	1.402	863	610
5.342	370	5.473	251	3.474	126	3.333	136	1.830	128	775	81	344	56
35.305	29.912	27.764	22.979	17.795	14.624	15.207	13.219	6.773	5.660	2.794	2.249	1.562	1.244
561	516	492	450	296	272	301	278	259	240	132	123	115	103
5.557	4.693	4.534	3.556	3.490	2.653	4.055	3.125	2.973	2.414	1.127	951	656	533
4.113	3.624	3.650	3.248	2.019	1.776	1.597	1.492	656	578	252	202	205	163
24.704	20.914	18.764	15.630	11.748	9.851	9.064	8.259	2.766	2.373	1.213	962	552	429
370	165	324	95	242	72	190	65	119	55	70	31	34	16
26.987	26.751	20.488	20.318	11.091	10.960	9.097	9.007	3.466	3.407	1.144	1.098	469	447
704	700	564	559	316	314	339	338	250	244	117	113	78	76
1.251	1.233	943	930	541	534	660	649	389	379	123	120	49	45
775	736	657	639	287	275	266	257	156	154	60	55	40	38
24.233	24.059	18.294	18.164	9.933	9.828	7.827	7.759	2.654	2.624	841	808	302	288
24	23	30	26	12	9	5	4	7	6	3	2	-	-
1.576	1.509	1.304	1.224	882	841	829	781	365	347	64	61	35	31
5	5	6	5	2	2	3	3	1	1	1	1	1	1
-	-	-	-	-	-	-	-	-	-	-	-	-	-
593	539	537	472	368	330	349	313	156	144	31	28	13	11
978	965	759	745	512	509	477	465	208	202	32	32	20	19
-	-	2	2	-	-	-	-	-	-	-	-	1	-
22.364	16.394	19.317	13.586	12.846	8.886	12.427	8.584	8.138	5.631	3.985	2.674	2.767	1.798
789	642	659	498	478	358	527	405	385	290	222	175	193	150
12.250	8.745	11.133	7.649	7.718	5.214	8.104	5.546	5.858	4.128	2.929	2.011	2.144	1.376
2.143	1.785	1.886	1.582	1.041	886	855	766	464	403	237	185	151	133
5.343	4.801	4.049	3.558	2.557	2.245	1.858	1.690	754	671	304	239	124	99
1.839	421	1.590	299	1.052	183	1.083	177	657	139	293	64	155	40
13.416	12.869	12.306	11.773	7.612	7.276	6.213	5.992	1.823	1.676	538	500	282	259
125	117	113	111	74	73	87	85	53	62	24	23	18	16
1.452	1.436	1.041	1.020	548	537	571	562	347	338	141	135	57	52
3.644	3.274	4.343	3.968	2.474	2.253	1.976	1.820	655	550	115	95	77	67
8.162	8.016	6.785	6.653	4.501	4.401	3.568	3.516	751	720	253	242	128	123
33	26	24	21	15	12	11	9	7	6	5	5	2	1
1.617	1.462	1.628	1.413	1.144	995	1.163	1.073	565	500	159	144	101	89
24	22	17	16	13	13	11	9	16	16	9	8	17	15
21	15	29	23	21	16	15	14	18	13	7	7	20	17
1.416	1.283	1.426	1.250	956	836	997	925	482	430	129	117	60	53
151	138	153	123	145	125	139	124	48	41	12	10	3	3
5	4	3	1	9	5	1	1	1	-	2	2	1	1
23.833	14.392	23.056	13.964	15.912	10.183	12.573	8.395	7.243	4.600	2.974	1.889	1.733	1.129
2.403	2.206	2.421	2.271	1.383	1.277	1.031	938	800	737	621	573	605	567
1.407	1.214	1.158	967	1.067	928	1.060	949	686	598	282	249	159	131
10.910	5.253	10.783	5.694	6.758	3.911	5.252	3.053	3.148	1.673	1.151	602	445	224
8.961	5.672	8.551	4.999	6.620	4.034	5.162	3.432	2.547	1.571	890	461	494	195
152	47	143	33	84	33	68	23	52	21	30	4	30	12
15.298	12.933	17.035	14.623	13.179	11.590	10.415	9.171	5.435	4.718	1.078	868	319	234
-	-	-	-	-	-	-	-	-	-	-	-	-	-
10.268	8.362	11.668	9.734	9.006	7.789	7.059	6.144	3.687	3.085	814	642	234	171
5.030	4.571	5.367	4.889	4.173	3.801	3.356	3.027	1.798	1.633	264	226	85	63
-	-	-	-	-	-	-	-	-	-	-	-	-	-
2.481	2.025	384	319	-	-	-	-	-	-	-	-	-	-
197.055	147.536	177.649	128.828	115.414	83.431	104.619	78.016	55.947	40.939	21.485	15.535	11.585	8.190
122.466	8.577	121.098	14.277	95.398	15.395	126.239	31.065	159.795	60.375	149.924	62.052	259.335	97.358
387	217	73	36	-	-	-	-	-	-	-	-	-	-
108.274	-	98.801	-	71.590	-	74.805	-	64.373	-	48.731	-	79.783	-
5.578	3.962	15.924	10.340	19.244	12.335	46.025	27.699	89.039	56.704	96.882	59.824	166.204	91.491
8.227	4.398	6.300	3.901	4.564	3.060	5.409	3.366	6.413	3.671	4.311	2.228	13.348	5.867
319.521	156.113	298.747	143.105	210.812	98.826	230.858	109.081	215.742	101.314	171.409	77.587	270.920	105.548

Segue Tav. 20 - Popolazione residente attiva e non attiva per sesso, classe di età e regione: attiva per

RAMI DI ATTIVITÀ ECONOMICA POSIZIONI NELLA PROFESSIONE	CLASSI DI												
	Meno di 14		14-19		20-24		25-29		30-34		35-39		
	MF	M	MF	M	MF	M	MF	M	MF	M	MF	M	
													PUG
IN CONDIZ. PROFESSIONALE	-	-	90.414	60.636	134.149	93.989	132.151	95.486	146.561	104.271	144.058	100.138	
IMPREDITORI	-	-	64	41	528	449	1.632	1.503	2.520	2.451	2.627	2.484	
LAVORATORI IN PROPRIO	-	-	2.493	1.581	9.526	7.118	15.525	12.671	21.214	17.270	23.893	18.564	
DIRIGENTI E IMPIEGATI	-	-	1.760	908	15.396	9.301	25.757	17.269	29.023	20.441	21.198	15.328	
LAVORATORI DIPENDENTI	-	-	80.831	54.373	101.694	72.467	84.349	61.518	89.102	62.615	91.827	62.947	
COADIUVANTI	-	-	5.266	3.733	7.005	4.654	4.878	2.525	4.602	1.494	4.513	815	
AGRICOLTURA, FORESTE, CACCIA E PESCA	-	-	24.117	10.948	34.878	16.263	35.472	17.218	46.754	23.562	56.008	30.353	
IMPREDITORI	-	-	2	2	13	13	33	32	76	66	85	83	
LAVORATORI IN PROPRIO	-	-	1.012	669	2.511	1.725	3.455	2.466	5.202	3.858	7.065	5.229	
DIRIGENTI E IMPIEGATI	-	-	40	26	129	79	253	221	286	237	268	215	
LAVORATORI DIPENDENTI	-	-	19.684	8.028	28.261	12.005	29.221	13.363	38.680	18.807	46.023	24.542	
COADIUVANTI	-	-	3.379	2.223	3.964	2.441	2.530	1.136	2.510	594	2.567	284	
IND. ESTRATT. E MANIFATT.	-	-	32.635	21.371	41.910	31.635	33.474	27.877	30.608	25.436	25.790	19.648	
IMPREDITORI	-	-	22	12	140	122	250	228	332	305	387	367	
LAVORATORI IN PROPRIO	-	-	614	240	2.592	1.900	4.038	3.474	5.277	4.603	5.009	4.077	
DIRIGENTI E IMPIEGATI	-	-	325	166	2.764	2.005	4.125	3.551	3.807	3.444	2.257	2.077	
LAVORATORI DIPENDENTI	-	-	31.213	20.562	35.633	26.977	24.532	20.232	20.755	16.820	17.795	12.995	
COADIUVANTI	-	-	461	391	781	631	559	392	437	264	342	132	
COSTRUZIONI E IMPIANTI	-	-	18.061	17.878	23.126	22.856	17.936	17.776	17.384	17.260	15.238	15.130	
IMPREDITORI	-	-	10	10	84	84	284	283	605	600	577	574	
LAVORATORI IN PROPRIO	-	-	213	211	834	828	1.292	1.280	1.515	1.509	1.262	1.256	
DIRIGENTI E IMPIEGATI	-	-	53	35	441	332	716	650	648	617	378	362	
LAVORATORI DIPENDENTI	-	-	17.634	17.474	21.581	21.429	15.573	15.492	14.564	14.482	12.984	12.903	
COADIUVANTI	-	-	151	148	186	183	71	71	52	52	37	35	
ENERGIA ELETTRICA, GAS E ACQUA	-	-	298	288	905	839	1.472	1.353	1.121	1.072	905	869	
IMPREDITORI	-	-	2	1	4	4	7	6	6	5	11	11	
LAVORATORI IN PROPRIO	-	-	-	-	-	-	-	-	-	-	-	-	
DIRIGENTI E IMPIEGATI	-	-	9	4	207	153	601	498	474	434	365	337	
LAVORATORI DIPENDENTI	-	-	282	278	691	679	850	846	540	632	529	521	
COADIUVANTI	-	-	5	5	3	3	4	3	1	1	-	-	
COMMERCIO	-	-	8.430	6.159	11.746	8.254	12.669	9.793	13.875	10.572	14.143	10.171	
IMPREDITORI	-	-	13	11	74	52	209	170	328	277	384	329	
LAVORATORI IN PROPRIO	-	-	404	341	2.282	1.792	4.801	3.860	7.047	5.345	8.359	5.978	
DIRIGENTI E IMPIEGATI	-	-	317	111	1.680	732	2.115	1.542	1.850	1.589	1.240	1.056	
LAVORATORI DIPENDENTI	-	-	6.559	4.818	5.911	4.465	4.030	3.427	3.230	2.868	2.760	2.508	
COADIUVANTI	-	-	1.137	878	1.799	1.213	1.514	794	1.420	493	1.400	300	
TRASPORTI E COMUNICAZ.	-	-	1.144	1.110	4.550	4.342	6.999	6.629	7.953	7.494	7.483	7.176	
IMPREDITORI	-	-	1	1	17	16	39	38	83	81	90	88	
LAVORATORI IN PROPRIO	-	-	31	31	263	255	559	558	949	960	1.189	1.177	
DIRIGENTI E IMPIEGATI	-	-	52	38	891	734	1.836	1.534	2.141	1.830	1.741	1.538	
LAVORATORI DIPENDENTI	-	-	1.036	1.017	3.304	3.266	4.524	4.459	4.754	4.619	4.432	4.348	
COADIUVANTI	-	-	24	24	75	71	41	40	26	24	31	25	
CREDITO E ASSICURAZIONE	-	-	120	40	858	585	1.580	1.402	1.643	1.501	1.174	1.095	
IMPREDITORI	-	-	-	-	2	2	9	8	18	17	9	9	
LAVORATORI IN PROPRIO	-	-	1	1	5	4	21	19	14	13	17	15	
DIRIGENTI E IMPIEGATI	-	-	84	22	795	536	1.467	1.299	1.532	1.400	1.082	1.019	
LAVORATORI DIPENDENTI	-	-	35	17	54	41	79	72	76	59	63	52	
COADIUVANTI	-	-	-	-	2	2	4	4	3	2	3	-	
SERVIZI	-	-	4.506	1.816	10.022	4.011	15.235	7.784	17.565	9.547	14.628	8.396	
IMPREDITORI	-	-	14	5	194	156	801	738	1.172	1.100	1.084	1.023	
LAVORATORI IN PROPRIO	-	-	218	88	1.039	614	1.359	1.014	1.210	1.002	992	832	
DIRIGENTI E IMPIEGATI	-	-	407	76	4.072	1.148	8.819	3.693	10.528	4.747	7.470	3.458	
LAVORATORI DIPENDENTI	-	-	3.758	1.583	4.522	1.983	4.041	2.254	4.502	2.634	4.949	3.044	
COADIUVANTI	-	-	109	64	195	110	185	85	153	64	133	39	
PUBBLICA AMMINISTRAZIONE	-	-	1.103	1.026	6.154	5.204	7.344	5.654	9.658	7.827	8.689	7.300	
IMPREDITORI	-	-	-	-	-	-	-	-	-	-	-	-	
LAVORATORI IN PROPRIO	-	-	-	-	-	-	-	-	-	-	-	-	
DIRIGENTI E IMPIEGATI	-	-	473	430	4.417	3.582	5.825	4.281	7.757	6.143	6.397	5.266	
LAVORATORI DIPENDENTI	-	-	630	596	1.737	1.622	1.519	1.373	1.901	1.684	2.292	2.034	
COADIUVANTI	-	-	-	-	-	-	-	-	-	-	-	-	
IN CERCA DI PRIMA OCCU- PAZIONE	-	-	38.453	28.913	31.894	22.365	10.172	6.682	3.076	2.041	1.277	912	
TOTALE POPOLAZ. ATTIVA	-	-	128.867	89.549	166.043	116.354	142.323	102.168	149.637	106.312	145.335	101.050	
POPOLAZIONE NON ATTIVA	1002.023	512.936	236.693	96.162	129.035	32.642	85.252	9.193	81.086	5.186	75.859	5.042	
SCOLARI E STUDENTI	548.916	287.666	148.971	86.889	41.926	25.124	8.186	5.664	2.136	1.355	1.075	601	
CASALINGHE	14.013	-	73.880	-	74.711	-	70.337	-	71.294	-	66.216	-	
PERSONE RITIRATE DAL LAVORO	-	-	289	179	924	562	815	525	1.731	1.074	2.856	1.801	
ALTRA CONDIZIONE	439.094	225.270	13.553	9.094	11.474	6.956	5.924	3.004	5.925	2.757	5.712	2.640	
TOTALE	1002.023	512.936	365.560	185.711	295.078	148.996	227.585	111.361	230.723	111.498	221.194	106.092	

ramo di attività economica e posizione nella professione ; non attiva per condizione non professionale

ETÀ (anni)

40-44		45-49		50-54		55-59		60-64		65-69		70 e più	
MF	M	MF	M	MF	M	MF	M	MF	M	MF	M	MF	M
149.105	100.922	135.057	90.854	90.753	61.683	79.293	59.679	41.375	31.471	14.825	11.235	7.401	5.343
2.983	2.714	2.899	2.665	1.738	1.577	1.594	1.451	1.223	1.112	697	637	611	558
25.935	19.316	25.554	18.125	19.458	13.673	22.611	16.383	16.890	13.273	6.727	5.498	3.813	2.880
21.211	15.425	21.016	16.110	14.040	11.422	10.497	8.761	5.365	4.161	1.678	1.162	674	458
94.387	62.890	80.725	53.582	51.892	34.808	40.995	32.873	15.692	12.710	4.846	3.803	1.904	1.388
4.889	577	4.863	372	3.625	203	3.596	211	2.205	215	877	135	399	59
65.322	36.988	61.118	34.826	39.760	22.490	36.586	25.491	19.601	14.245	7.155	5.485	3.119	2.350
101	96	117	109	85	75	125	115	97	90	72	69	89	84
9.504	7.023	10.911	7.789	8.578	6.102	11.448	8.422	9.256	7.391	3.754	3.216	1.798	1.477
325	284	350	302	214	176	220	211	102	96	42	39	23	22
52.415	29.423	46.660	26.526	28.476	16.090	22.292	16.684	8.611	6.595	2.728	2.099	1.002	751
2.977	162	3.080	100	2.407	47	2.501	59	1.535	73	559	62	207	16
23.218	16.349	19.540	13.398	13.550	9.337	11.657	8.961	6.111	5.142	1.911	1.581	960	764
367	334	361	327	243	218	224	197	197	163	87	82	71	68
4.555	3.465	4.374	2.973	3.430	2.228	3.783	2.547	2.638	2.093	786	659	422	349
2.049	1.882	1.751	1.578	1.073	966	884	820	492	441	190	156	98	80
15.930	10.576	12.749	8.461	8.621	5.891	6.560	5.373	2.678	2.398	808	666	340	259
317	92	305	59	183	34	206	24	116	47	40	18	29	8
11.803	11.722	8.472	8.400	5.013	4.970	4.732	4.692	1.733	1.706	646	627	255	243
505	502	419	419	215	213	235	231	184	183	87	86	39	39
881	872	600	594	426	421	475	469	273	271	72	70	30	30
370	358	271	257	120	117	119	118	67	66	32	32	17	15
10.027	9.971	7.169	7.120	4.244	4.214	3.893	3.864	1.201	1.179	452	436	169	159
20	19	13	10	8	5	10	10	8	7	3	3	-	-
821	790	712	682	494	463	468	453	254	243	39	33	5	5
8	5	7	6	14	11	9	5	3	3	3	3	1	1
-	-	-	-	-	-	-	-	-	-	-	-	-	-
347	324	350	326	233	213	183	173	114	106	15	11	2	2
463	458	353	349	245	238	275	274	136	134	21	19	2	2
3	3	2	1	2	1	1	1	1	-	-	-	-	-
14.619	10.006	12.798	8.372	8.855	5.741	8.173	5.407	5.372	3.674	2.567	1.736	1.830	1.152
454	352	426	329	282	215	285	221	184	142	108	79	99	76
9.035	6.160	8.177	5.419	5.919	3.919	5.846	3.969	4.101	2.944	1.902	1.356	1.439	926
1.196	1.027	993	846	552	493	382	346	244	210	135	112	86	72
2.476	2.209	1.826	1.602	1.150	1.014	842	769	347	298	169	141	55	45
1.458	258	1.376	176	952	100	818	102	496	80	253	48	151	33
7.062	6.808	6.688	6.440	3.926	3.764	3.284	3.186	952	882	299	276	161	156
103	95	72	71	31	28	38	37	29	28	12	11	7	6
1.084	1.073	740	729	448	442	378	373	204	203	75	74	33	32
1.705	1.549	2.284	2.114	1.182	1.091	988	926	311	262	64	56	38	37
4.154	4.079	3.579	3.517	2.256	2.199	1.876	1.847	435	388	148	135	82	80
16	12	13	9	9	4	4	3	3	1	-	-	1	1
1.062	986	988	891	757	701	653	618	262	239	87	79	38	33
11	11	7	7	7	7	8	8	15	15	5	4	6	5
15	11	10	8	7	6	11	7	5	4	5	4	4	3
953	897	881	805	667	620	581	561	215	201	73	67	26	24
81	66	89	70	75	68	53	42	25	18	4	4	2	1
2	1	1	1	1	-	-	-	2	1	-	-	-	-
15.455	9.060	14.240	8.686	9.892	6.521	7.489	5.274	3.783	2.455	1.537	958	839	507
1.434	1.319	1.490	1.397	861	810	670	637	524	488	323	303	299	279
861	712	742	613	650	555	670	596	413	367	133	119	87	63
7.557	3.566	6.924	3.633	4.303	2.576	3.038	1.898	1.631	899	680	341	239	107
5.507	3.433	5.011	3.027	4.015	2.568	3.055	2.131	1.171	695	379	191	203	57
96	30	73	16	63	12	56	12	64	22	4	4	11	1
9.743	8.213	10.501	9.159	8.506	7.696	6.251	5.597	3.307	2.885	584	460	194	133
-	-	-	-	-	-	-	-	-	-	-	-	-	-
6.709	5.538	7.212	6.249	5.696	5.170	4.102	3.708	2.189	1.880	447	348	145	99
3.034	2.675	3.289	2.910	2.810	2.526	2.149	1.889	1.118	1.005	137	112	49	34
-	-	-	-	-	-	-	-	-	-	-	-	-	-
726	556	96	71	-	-	-	-	-	-	-	-	-	-
149.831	101.478	135.153	90.925	90.753	61.683	79.293	59.679	41.375	31.471	14.825	11.235	7.401	5.343
73.020	5.795	72.412	9.088	58.915	9.277	85.863	19.859	120.147	46.347	108.312	45.653	203.324	82.847
287	143	60	24	-	-	-	-	-	-	-	-	-	-
62.342	-	56.203	-	41.485	-	43.002	-	39.957	-	29.274	-	49.659	-
5.256	3.261	12.243	6.778	14.679	7.611	39.638	17.961	76.026	44.031	76.490	45.266	146.221	79.528
5.135	2.391	3.906	2.286	2.751	1.666	3.223	1.898	4.154	2.316	2.548	1.387	7.444	3.319
222.851	107.273	207.565	100.013	149.668	70.960	165.156	79.538	161.522	77.818	123.137	57.888	210.725	88.190

Segue Tav. 20 — Popolazione residente attiva e non attiva per sesso, classe di età e regione: attiva per

RAMI DI ATTIVITÀ ECONOMICA	CLASSI DI											BASIL	
	Meno di 14		14-19		20-24		25-29		30-34		35-39		
	MF	M	MF	M	MF	M	MF	M	MF	M	MF		M
IN CONDIZ. PROFESSIONALE	-	-	13.225	9.643	20.988	15.445	18.298	13.390	24.843	17.773	27.071	18.946	
IMPREDITORI	-	-	12	9	85	76	220	204	393	380	429	398	
LAVORATORI IN PROPRIO	-	-	895	478	2.436	1.627	3.055	2.192	5.568	3.838	7.279	4.885	
DIRIGENTI E IMPIEGATI	-	-	271	101	2.486	1.217	3.896	2.305	4.784	3.109	3.429	2.346	
LAVORATORI DIPENDENTI	-	-	10.176	7.918	14.081	11.459	9.965	8.284	12.566	10.158	14.188	11.132	
COADIUVANTI	-	-	1.871	1.137	1.900	1.066	1.172	405	1.532	288	1.746	185	
AGRICOLTURA, FORESTE, CACCIA E PESCA	-	-	3.257	1.857	4.374	2.382	3.932	1.962	7.174	3.450	10.302	5.015	
IMPREDITORI	-	-	1	1	-	-	9	9	14	14	21	19	
LAVORATORI IN PROPRIO	-	-	596	339	1.240	779	1.460	916	2.906	1.792	4.186	2.953	
DIRIGENTI E IMPIEGATI	-	-	1	1	20	14	29	24	49	39	40	28	
LAVORATORI DIPENDENTI	-	-	999	544	1.555	767	1.516	740	2.989	1.424	4.623	2.300	
COADIUVANTI	-	-	1.660	972	1.559	822	918	273	1.216	181	1.432	115	
IND. ESTRATT. E MANIFATT.	-	-	4.408	3.186	6.097	4.690	3.800	3.190	3.703	3.162	3.006	2.510	
IMPREDITORI	-	-	5	2	12	10	30	27	37	36	51	49	
LAVORATORI IN PROPRIO	-	-	182	60	532	350	563	468	879	719	987	778	
DIRIGENTI E IMPIEGATI	-	-	55	27	353	252	421	368	425	380	233	207	
LAVORATORI DIPENDENTI	-	-	4.112	3.051	5.109	3.999	2.733	2.285	2.307	2.002	1.685	1.458	
COADIUVANTI	-	-	54	46	91	79	53	42	55	25	50	18	
COSTRUZIONI E IMPIANTI	-	-	3.498	3.458	5.529	5.459	4.254	4.233	5.652	5.615	6.019	5.984	
IMPREDITORI	-	-	2	2	24	23	48	48	132	131	129	129	
LAVORATORI IN PROPRIO	-	-	34	32	180	180	214	213	313	308	278	275	
DIRIGENTI E IMPIEGATI	-	-	15	11	100	78	193	186	159	156	93	91	
LAVORATORI DIPENDENTI	-	-	3.434	3.400	5.208	5.162	3.802	3.779	5.041	5.013	5.516	5.486	
COADIUVANTI	-	-	13	13	17	16	7	7	7	7	3	3	
ENERGIA ELETTRICA, GAS E ACQUA	-	-	57	56	253	232	374	355	305	294	231	227	
IMPREDITORI	-	-	-	-	2	2	-	-	1	1	-	-	
LAVORATORI IN PROPRIO	-	-	-	-	-	-	-	-	-	-	-	-	
DIRIGENTI E IMPIEGATI	-	-	1	1	62	44	118	100	109	98	74	71	
LAVORATORI DIPENDENTI	-	-	56	55	188	185	256	255	195	195	157	156	
COADIUVANTI	-	-	-	-	1	1	-	-	-	-	-	-	
COMMERCIO	-	-	947	679	1.241	842	1.190	799	1.738	1.081	2.002	1.224	
IMPREDITORI	-	-	1	1	11	9	18	17	35	29	62	42	
LAVORATORI IN PROPRIO	-	-	41	29	261	155	529	331	1.066	645	1.362	849	
DIRIGENTI E IMPIEGATI	-	-	35	15	121	58	130	97	120	101	93	84	
LAVORATORI DIPENDENTI	-	-	754	546	642	490	333	278	286	242	241	208	
COADIUVANTI	-	-	116	88	206	130	180	76	231	64	244	41	
TRASPORTI E COMUNICAZ.	-	-	92	88	534	507	767	698	1.082	1.007	1.163	1.110	
IMPREDITORI	-	-	-	-	4	4	14	14	24	24	28	26	
LAVORATORI IN PROPRIO	-	-	4	4	55	55	130	130	245	244	298	296	
DIRIGENTI E IMPIEGATI	-	-	6	3	118	98	223	161	305	253	278	246	
LAVORATORI DIPENDENTI	-	-	68	67	347	340	395	388	502	481	553	540	
COADIUVANTI	-	-	14	14	10	10	5	5	6	5	6	2	
CREDITO E ASSICURAZIONE	-	-	20	7	127	79	256	231	226	208	162	143	
IMPREDITORI	-	-	-	-	-	-	6	6	6	5	2	2	
LAVORATORI IN PROPRIO	-	-	-	-	-	-	-	-	5	5	2	1	
DIRIGENTI E IMPIEGATI	-	-	16	4	119	74	238	216	203	187	142	129	
LAVORATORI DIPENDENTI	-	-	4	3	8	5	11	9	11	11	15	10	
COADIUVANTI	-	-	-	-	-	-	1	-	1	-	1	1	
SERVIZI	-	-	865	253	1.967	636	2.452	1.006	3.097	1.429	2.487	1.281	
IMPREDITORI	-	-	3	3	32	28	95	83	144	140	136	131	
LAVORATORI IN PROPRIO	-	-	38	14	168	108	159	134	154	125	166	133	
DIRIGENTI E IMPIEGATI	-	-	102	15	1.027	255	1.654	581	2.092	864	1.450	658	
LAVORATORI DIPENDENTI	-	-	708	217	724	237	526	206	691	294	725	354	
COADIUVANTI	-	-	14	4	16	8	8	2	16	6	10	5	
PUBBLICA AMMINISTRAZIONE	-	-	81	59	866	618	1.263	916	1.866	1.527	1.699	1.452	
IMPREDITORI	-	-	-	-	-	-	-	-	-	-	-	-	
LAVORATORI IN PROPRIO	-	-	-	-	-	-	-	-	-	-	-	-	
DIRIGENTI E IMPIEGATI	-	-	40	24	566	344	890	572	1.322	1.031	1.026	832	
LAVORATORI DIPENDENTI	-	-	41	35	300	274	373	344	544	496	673	620	
COADIUVANTI	-	-	-	-	-	-	-	-	-	-	-	-	
IN CERCA DI PRIMA OCCU- PAZIONE	-	-	5.888	3.855	5.372	3.409	1.185	684	375	207	166	97	
TOTALE POPOLAZ. ATTIVA	-	-	19.113	13.498	26.360	18.854	19.483	14.074	25.218	17.980	27.237	19.043	
POPOLAZIONE NON ATTIVA	160.385	82.266	44.704	19.082	20.620	5.370	11.374	1.229	12.653	754	12.942	804	
SCOLARI E STUDENTI	92.326	48.126	29.409	17.004	6.170	3.656	889	621	230	162	117	69	
CASALINGHE	1.447	-	12.035	-	11.707	-	9.410	-	11.315	-	11.455	-	
PERSONE RITIRATE DAL LAVORO	-	-	53	33	104	55	108	71	249	152	413	244	
ALTRA CONDIZIONE	66.612	34.140	3.207	2.045	2.639	1.659	967	537	859	440	957	491	
TOTALE	160.385	82.266	63.817	32.580	46.980	24.224	30.857	15.303	37.871	18.734	40.179	19.847	

ramo di attività economica e posizione nella professione; non attiva per condizione non professionale

ETÀ (anni)

40-44		45-49		50-54		55-59		60-64		65-69		70 e più	
MF	M	MF	M	MF	M	MF	M	MF	M	MF	M	MF	M
27.896	18.831	25.950	16.905	16.392	10.244	15.311	10.508	8.935	6.456	3.091	2.318	1.525	1.131
371	338	419	382	212	196	226	201	165	150	86	79	85	80
8.244	5.336	8.456	5.301	5.991	3.671	6.984	4.744	5.029	3.901	1.922	1.586	1.010	803
3.168	2.254	2.924	2.215	1.681	1.329	1.229	1.025	748	601	182	124	84	53
14.171	10.802	12.157	8.940	7.028	5.012	5.596	4.497	2.234	1.764	640	495	246	184
1.942	101	1.994	67	1.480	36	1.276	41	779	40	261	34	100	11
12.536	6.186	13.002	6.411	8.849	4.217	8.779	5.196	5.535	3.767	1.972	1.491	850	629
19	18	22	21	15	14	15	12	21	20	10	9	8	8
5.386	3.305	5.938	3.614	4.243	2.526	4.973	3.357	3.677	2.903	1.425	1.218	650	529
48	48	46	40	33	24	24	22	10	10	4	3	6	6
5.479	2.775	5.316	2.701	3.280	1.639	2.644	1.780	1.141	805	323	239	109	81
1.604	40	1.680	35	1.278	14	1.123	25	686	29	210	22	77	5
2.514	2.026	2.003	1.538	1.281	935	1.297	936	726	560	276	216	126	109
42	39	44	37	29	27	29	27	22	19	9	8	10	10
887	639	822	526	663	391	816	521	525	382	163	134	75	69
143	129	87	76	40	35	37	33	24	21	16	13	11	7
1.387	1.207	1.007	891	515	476	384	349	158	136	77	59	28	21
55	12	43	8	34	6	31	6	17	2	11	2	2	2
5.166	5.139	3.976	3.951	2.006	1.990	1.686	1.675	517	507	159	150	68	65
83	83	72	72	31	31	53	53	36	35	13	13	6	6
156	155	128	124	80	77	83	82	48	46	9	8	7	7
67	65	58	58	31	30	31	31	10	10	5	5	3	2
4.854	4.830	3.716	3.695	1.862	1.852	1.518	1.508	423	416	131	123	52	50
6	6	2	2	2	2	1	1	-	-	1	1	-	-
197	195	168	159	86	78	73	70	36	36	9	9	1	1
-	-	1	1	-	-	1	1	-	-	-	-	-	-
61	60	53	48	27	25	23	22	14	14	3	3	-	-
136	135	114	110	59	53	49	47	22	22	5	5	1	1
-	-	-	-	-	-	-	-	-	-	1	1	-	-
2.053	1.217	1.900	1.085	1.187	694	1.212	759	828	549	367	242	300	198
49	33	64	46	42	33	45	31	19	15	10	8	10	8
1.438	882	1.335	825	859	539	956	633	683	480	299	204	258	178
81	71	64	51	35	28	26	23	20	19	7	7	7	5
222	192	174	141	95	80	68	64	33	26	17	15	7	3
263	39	263	22	156	14	117	8	73	9	34	8	18	4
972	919	720	686	359	336	313	302	115	108	27	24	10	10
25	24	13	13	6	6	7	7	1	1	2	2	-	-
240	238	140	139	73	72	70	70	36	36	5	5	2	2
208	179	224	203	114	103	113	109	43	37	10	8	3	3
497	476	343	331	165	155	121	116	35	34	10	9	5	5
2	2	-	-	1	-	2	-	-	-	-	-	-	-
120	111	115	103	83	78	63	55	42	39	9	8	8	8
-	-	1	1	1	1	-	-	2	2	1	-	-	-
2	2	1	-	2	2	-	-	1	1	1	1	1	1
106	100	97	90	67	64	53	48	34	31	7	7	6	6
12	9	15	12	13	11	10	7	5	5	-	-	1	1
-	-	1	-	-	-	-	-	-	-	-	-	-	-
2.338	1.252	2.116	1.211	1.320	788	881	582	522	316	202	120	129	84
153	141	202	191	88	84	76	70	54	58	41	39	51	48
135	115	92	73	71	64	86	81	59	53	20	16	17	17
1.313	634	1.133	624	617	369	373	238	223	124	89	44	31	11
725	360	684	323	535	269	344	192	153	81	48	21	27	8
12	2	5	-	9	2	2	1	3	-	4	-	3	-
2.000	1.786	1.950	1.761	1.221	1.128	1.007	933	634	574	70	58	33	27
-	-	-	-	-	-	-	-	-	-	-	-	-	-
1.141	968	1.162	1.025	717	651	549	499	370	335	41	34	17	13
859	818	788	736	504	477	458	434	254	239	29	24	16	14
-	-	-	-	-	-	-	-	-	-	-	-	-	-
82	48	9	5	-	-	-	-	-	-	-	-	-	-
27.978	18.879	25.959	16.910	16.392	10.244	15.311	10.508	8.935	6.456	3.091	2.318	1.525	1.131
11.775	924	10.886	1.258	8.412	1.430	13.901	3.680	21.887	8.631	20.242	8.975	36.681	15.457
53	26	12	6	-	-	-	-	-	-	-	-	-	-
10.059	-	8.480	-	5.414	-	5.499	-	4.928	-	3.139	-	4.316	-
826	471	1.704	889	2.508	1.145	7.851	3.360	16.270	8.277	16.677	8.768	31.108	14.918
837	427	690	363	490	285	551	320	689	354	426	207	1.257	539
39.753	19.803	36.845	18.168	24.804	11.674	29.212	14.188	30.822	15.087	23.333	11.293	38.206	16.588

Segue Tav. 20 - Popolazione residente attiva e non attiva per sesso, classe di età e regione: attiva per

RAMI DI ATTIVITÀ ECONOMICA POSIZIONI NELLA PROFESSIONE	CLASSI DI											
	Meno di 14		14-19		20-24		25-29		30-34		35-39	
	MF	M	MF	M	MF	M	MF	M	MF	M	MF	M
IN CONDIZ. PROFESSIONALE	-	-	47.387	36.906	70.038	54.460	62.512	47.854	73.438	55.127	76.822	56.848
IMPREDITORI	-	-	61	51	298	266	833	750	1.292	1.205	1.378	1.282
LAVORATORI IN PROPRIO	-	-	2.280	1.463	6.178	4.578	8.176	6.361	12.326	9.438	14.636	10.637
DIRIGENTI E IMPIEGATI	-	-	766	409	7.458	4.261	13.632	8.636	16.106	10.595	12.889	8.838
LAVORATORI DIPENDENTI	-	-	42.700	33.832	54.292	44.089	38.591	31.359	42.370	33.394	46.456	35.768
COADIUVANTI	-	-	1.580	1.151	1.812	1.266	1.310	748	1.344	495	1.463	323
AGRICOLTURA, FORESTE, CACACCIA E PESCA	-	-	11.304	6.071	14.483	7.873	13.012	7.027	18.642	9.930	24.686	13.192
IMPREDITORI	-	-	6	5	19	17	19	19	33	29	47	47
LAVORATORI IN PROPRIO	-	-	1.253	865	2.130	1.435	2.355	1.572	3.795	2.484	5.595	3.485
DIRIGENTI E IMPIEGATI	-	-	36	21	105	79	172	146	195	158	205	167
LAVORATORI DIPENDENTI	-	-	8.825	4.351	11.212	5.687	9.870	5.021	13.988	7.115	18.065	9.397
COADIUVANTI	-	-	1.184	829	1.017	655	586	269	631	144	774	96
IND. ESTRATT. E MANIFATT.	-	-	14.807	11.536	18.251	14.560	11.088	9.231	9.973	8.564	8.686	7.391
IMPREDITORI	-	-	11	6	37	34	95	76	120	114	124	110
LAVORATORI IN PROPRIO	-	-	508	192	1.609	1.214	2.010	1.700	2.912	2.495	2.658	2.162
DIRIGENTI E IMPIEGATI	-	-	149	98	782	588	1.065	916	920	794	612	510
LAVORATORI DIPENDENTI	-	-	14.037	11.148	15.635	12.566	7.784	6.433	5.887	5.073	5.187	4.553
COADIUVANTI	-	-	102	92	188	158	144	106	134	88	105	56
COSTRUZIONI E IMPIANTI	-	-	14.945	14.793	20.488	20.264	15.370	15.247	16.571	16.429	16.951	16.840
IMPREDITORI	-	-	19	19	79	78	160	158	309	307	328	327
LAVORATORI IN PROPRIO	-	-	118	117	530	526	651	645	794	785	630	622
DIRIGENTI E IMPIEGATI	-	-	39	35	311	281	501	483	504	494	321	313
LAVORATORI DIPENDENTI	-	-	14.741	14.595	19.510	19.322	14.034	13.938	14.942	14.823	15.663	15.569
COADIUVANTI	-	-	28	27	58	57	24	23	22	20	9	9
ENERGIA ELETTRICA, GAS E ACQUA	-	-	231	229	650	607	894	841	679	654	473	464
IMPREDITORI	-	-	1	1	1	1	-	-	6	6	2	2
LAVORATORI IN PROPRIO	-	-	-	-	-	-	-	-	-	-	-	-
DIRIGENTI E IMPIEGATI	-	-	2	2	122	87	316	270	248	227	146	140
LAVORATORI DIPENDENTI	-	-	226	224	526	518	577	571	424	420	324	321
COADIUVANTI	-	-	2	2	1	1	1	-	1	1	1	1
COMMERCIO	-	-	2.883	2.241	4.690	3.413	5.099	3.917	6.269	4.683	7.019	5.046
IMPREDITORI	-	-	9	7	28	19	90	71	142	115	191	154
LAVORATORI IN PROPRIO	-	-	210	155	1.121	782	2.054	1.505	3.499	2.470	4.498	3.186
DIRIGENTI E IMPIEGATI	-	-	93	43	655	376	857	678	725	625	542	459
LAVORATORI DIPENDENTI	-	-	2.350	1.859	2.437	1.915	1.615	1.373	1.420	1.270	1.267	1.108
COADIUVANTI	-	-	221	177	449	321	473	290	483	203	521	139
TRASPORTI E COMUNICAZ.	-	-	440	431	2.818	2.690	4.282	3.992	5.019	4.748	4.601	4.409
IMPREDITORI	-	-	-	-	20	20	23	22	50	50	58	58
LAVORATORI IN PROPRIO	-	-	19	19	185	179	399	396	623	612	691	685
DIRIGENTI E IMPIEGATI	-	-	28	24	653	560	1.550	1.315	1.689	1.486	1.523	1.375
LAVORATORI DIPENDENTI	-	-	382	377	1.920	1.891	2.272	2.231	2.637	2.581	2.316	2.280
COADIUVANTI	-	-	11	11	40	40	28	28	20	19	13	11
CREDITO E ASSICURAZIONE	-	-	39	19	390	278	683	575	844	755	634	587
IMPREDITORI	-	-	-	-	2	2	4	4	8	8	7	7
LAVORATORI IN PROPRIO	-	-	-	-	6	4	4	2	6	5	7	6
DIRIGENTI E IMPIEGATI	-	-	27	13	349	244	639	538	786	704	575	537
LAVORATORI DIPENDENTI	-	-	12	6	33	28	34	29	43	37	43	35
COADIUVANTI	-	-	-	-	-	-	2	2	1	1	2	2
SERVIZI	-	-	2.282	1.210	4.989	2.333	7.582	3.764	9.471	4.805	8.306	4.476
IMPREDITORI	-	-	15	13	112	95	422	400	524	576	621	577
LAVORATORI IN PROPRIO	-	-	172	115	597	438	683	541	697	587	557	491
DIRIGENTI E IMPIEGATI	-	-	210	53	2.357	707	4.933	1.890	6.214	2.573	4.877	2.155
LAVORATORI DIPENDENTI	-	-	1.853	1.016	1.864	1.059	1.492	903	1.884	1.050	2.213	1.244
COADIUVANTI	-	-	32	13	59	34	52	30	52	19	38	9
PUBBLICA AMMINISTRAZIONE	-	-	456	376	3.279	2.442	4.532	3.260	5.970	4.559	5.466	4.443
IMPREDITORI	-	-	-	-	-	-	-	-	-	-	-	-
LAVORATORI IN PROPRIO	-	-	-	-	-	-	-	-	-	-	-	-
DIRIGENTI E IMPIEGATI	-	-	182	120	2.124	1.339	3.589	2.400	4.825	3.534	4.088	3.182
LAVORATORI DIPENDENTI	-	-	274	256	1.155	1.103	913	860	1.145	1.025	1.378	1.261
COADIUVANTI	-	-	-	-	-	-	-	-	-	-	-	-
IN CERCA DI PRIMA OCCU- PAZIONE	-	-	19.727	14.843	16.166	10.568	5.129	3.178	1.761	1.081	779	511
TOTALE POPOLAZ. ATTIVA	-	-	67.114	51.749	86.204	65.028	67.641	51.032	75.199	56.208	77.601	57.359
POPOLAZIONE NON ATTIVA	550.643	283.343	150.972	61.093	76.185	21.090	42.410	5.132	43.761	3.019	45.556	3.088
SCOLARI E STUDENTI	312.970	164.661	100.314	57.643	28.678	17.287	4.742	3.351	1.231	839	590	343
CASALINGHE	6.991	-	45.089	-	41.027	-	34.267	-	38.195	-	39.650	-
PERSONE RITIRATE DAL LAVORO	-	-	179	102	649	374	384	239	935	580	1.526	937
ALTRA CONDIZIONE	230.682	118.682	5.390	3.348	5.831	3.429	3.017	1.542	3.400	1.600	3.790	1.808
TOTALE	550.643	283.343	218.086	112.842	162.389	86.118	110.051	56.164	118.960	59.227	123.157	60.447

CALA

ramo di attività economica e posizione nella professione ; non attiva per condizione non professionale

ETÀ (anni)

40-44		45-49		50-54		55-59		60-64		65-69		70 e più	
MF	M	MF	M	MF	M	MF	M	MF	M	MF	M	MF	M
BRIA													
76.378	55.523	70.553	49.704	47.131	32.610	45.380	33.683	25.294	19.242	9.320	7.125	4.961	3.676
1.386	1.277	1.284	1.181	739	664	750	685	623	573	387	361	361	338
15.505	10.702	15.757	10.305	12.055	7.562	14.755	9.867	10.531	7.838	4.315	3.372	2.682	2.011
12.413	8.715	11.794	8.709	7.492	5.918	6.024	4.933	3.235	2.511	965	696	435	309
45.614	34.620	40.284	29.339	25.848	18.362	22.754	18.084	10.295	8.215	3.408	2.635	1.353	988
1.460	209	1.434	170	997	104	1.097	114	670	105	245	61	130	30
27.744	15.315	28.741	15.689	20.238	10.793	20.837	13.299	12.327	8.699	4.470	3.310	2.283	1.710
58	52	93	86	62	58	66	63	55	62	41	39	53	50
7.027	4.400	8.263	5.066	6.667	3.926	8.440	5.375	6.181	4.518	2.443	1.933	1.448	1.138
270	227	192	146	121	121	140	122	131	88	29	27	28	25
19.552	10.568	19.315	10.291	12.748	6.657	11.502	7.707	5.582	3.999	1.819	1.292	699	492
837	68	839	54	615	31	689	32	398	32	138	19	55	5
7.546	6.288	6.015	4.864	4.067	3.116	4.220	3.265	2.494	1.999	935	769	521	404
150	137	127	113	91	78	82	74	78	72	32	32	30	28
2.401	1.835	2.125	1.454	1.703	1.056	2.149	1.399	1.434	1.086	456	371	253	190
578	503	473	407	263	224	204	178	137	108	80	60	59	44
4.333	3.786	3.222	2.867	1.953	1.743	1.732	1.601	806	723	350	299	159	134
84	27	68	23	57	15	53	13	39	10	17	7	20	8
15.400	15.303	11.862	11.760	6.710	6.646	6.110	6.072	2.537	2.494	858	839	307	294
284	284	174	173	101	98	124	124	100	99	62	62	38	38
479	474	340	332	230	222	261	254	172	170	49	48	22	21
277	272	228	222	108	104	94	93	54	52	23	23	9	8
14.354	14.267	11.117	11.030	6.270	6.222	5.628	5.598	2.238	2.170	722	704	237	226
6	6	3	3	1	-	3	3	3	3	2	2	1	1
406	392	335	327	195	189	211	203	137	135	23	23	6	6
1	1	1	1	-	-	2	2	1	1	-	-	-	-
-	-	-	-	-	-	-	-	-	-	-	-	-	-
110	105	84	77	54	51	59	53	33	32	8	8	2	2
294	285	250	249	141	138	150	148	103	102	15	15	4	4
1	1	-	-	-	-	-	-	-	-	-	-	-	-
6.914	4.744	6.183	4.043	4.131	2.686	4.381	3.003	2.935	2.104	1.505	1.079	1.078	729
195	154	169	135	109	79	141	104	95	80	51	43	41	29
4.571	3.045	4.327	2.803	2.994	1.946	3.379	2.352	2.376	1.748	1.238	899	908	614
515	440	399	340	206	182	179	165	94	80	61	52	43	39
1.137	1.009	806	685	520	430	363	322	153	145	74	57	39	34
496	96	482	80	302	49	319	60	207	51	81	28	47	13
3.825	3.675	3.417	3.250	2.062	1.953	1.938	1.855	720	659	197	185	93	87
47	47	45	42	25	25	13	13	22	19	4	4	4	4
586	583	318	313	172	168	213	209	144	140	53	51	11	10
1.324	1.214	1.490	1.377	899	818	791	733	331	259	56	51	33	30
1.863	1.827	1.558	1.515	962	938	919	899	249	238	83	78	44	42
5	4	6	3	4	4	2	1	4	3	1	1	1	1
619	563	454	412	351	329	334	319	144	140	54	50	26	25
5	5	4	4	2	2	6	6	6	6	3	3	2	2
5	4	9	8	3	3	5	4	8	8	3	3	2	2
561	519	402	369	298	281	294	286	117	115	44	41	20	20
47	35	37	30	47	42	28	23	12	10	4	3	2	1
1	-	2	1	1	1	1	-	1	1	-	-	-	-
8.008	4.263	7.402	4.087	5.062	3.058	3.925	2.580	2.124	1.337	881	549	511	318
646	597	671	627	349	324	316	299	256	234	194	178	193	187
436	361	375	329	286	241	308	274	186	168	73	67	38	36
4.536	1.986	4.067	2.027	2.540	1.524	1.933	1.230	1.031	571	359	194	134	64
2.360	1.312	2.255	1.098	1.870	965	1.338	772	653	359	249	106	140	29
30	7	34	6	17	4	30	5	18	5	6	4	6	2
5.916	4.980	6.144	5.272	4.315	3.840	3.424	3.087	1.876	1.675	397	321	136	103
-	-	-	-	-	-	-	-	-	-	-	-	-	-
4.242	3.449	4.420	3.698	2.978	2.613	2.330	2.073	1.367	1.206	305	240	107	77
1.674	1.531	1.724	1.574	1.337	1.227	1.094	1.014	539	469	92	81	29	26
-	-	-	-	-	-	-	-	-	-	-	-	-	-
480	313	90	63	-	-	-	-	-	-	-	-	-	-
76.858	55.836	70.643	49.767	47.131	32.610	45.380	33.683	25.294	19.242	9.320	7.125	4.961	3.676
43.645	3.343	44.039	5.191	34.323	5.364	48.653	10.655	68.016	25.095	63.988	26.389	122.514	47.241
176	89	24	17	-	-	-	-	-	-	-	-	-	-
37.624	-	34.985	-	24.680	-	25.945	-	21.749	-	14.368	-	21.326	-
2.508	1.627	6.643	3.738	7.949	4.276	20.613	9.392	43.398	23.470	47.630	25.412	95.049	44.687
3.337	1.627	2.387	1.436	1.694	1.088	2.095	1.263	2.869	1.625	1.990	977	6.139	2.554
120.503	59.178	114.682	54.958	81.454	37.974	94.033	44.338	93.310	44.337	73.308	33.514	127.475	50.917

Segue Tav. 20 - Popolazione residente attiva e non attiva per sesso, classe di età e regione: attiva per

RAMI DI ATTIVITÀ ECONOMICA POSIZIONI NELLA PROFESSIONE	CLASSI DI											
	Meno di 14 ^a		14-19		20-24		25-29		30-34		35-39	
	MF	M	MF	M	MF	M	MF	M	MF	M	MF	M
IN CONDIZ. PROFESSIONALE	-	-	84.590	73.985	140.359	118.906	140.910	117.219	163.343	133.687	162.746	132.279
IMPREDITORI	-	-	116	100	810	722	2.333	2.144	3.201	2.980	3.315	3.064
LAVORATORI IN PROPRIO	-	-	3.781	3.210	14.240	12.143	20.928	17.954	29.686	24.818	32.355	25.909
DIRIGENTI E IMPIEGATI	-	-	1.935	1.070	16.370	10.216	31.451	21.447	38.542	27.145	31.395	22.698
LAVORATORI DIPENDENTI	-	-	75.707	66.927	104.820	92.576	83.037	73.714	88.816	77.402	92.676	79.745
COADIUVANTI	-	-	3.051	2.679	4.119	3.249	3.161	1.960	3.098	1.342	3.005	863
AGRICOLTURA, FORESTE, CACCIA E PESCA	-	-	14.676	12.452	24.720	20.285	25.393	20.385	37.065	29.088	46.754	36.512
IMPREDITORI	-	-	8	8	21	18	51	49	103	101	117	112
LAVORATORI IN PROPRIO	-	-	1.689	1.524	3.837	3.356	4.757	4.155	7.737	6.612	10.054	8.375
DIRIGENTI E IMPIEGATI	-	-	34	28	178	147	304	269	345	308	344	303
LAVORATORI DIPENDENTI	-	-	11.274	9.418	18.786	15.249	19.137	15.269	27.645	21.651	34.931	27.442
COADIUVANTI	-	-	1.671	1.474	1.898	1.515	1.144	643	1.235	416	1.308	280
IND. ESTRATT. E MANIFATT.	-	-	26.579	22.931	39.296	33.414	31.923	28.125	31.473	27.874	27.067	23.544
IMPREDITORI	-	-	27	25	149	136	238	220	351	333	338	310
LAVORATORI IN PROPRIO	-	-	712	515	3.837	3.269	5.749	5.073	8.076	6.996	7.605	6.038
DIRIGENTI E IMPIEGATI	-	-	327	196	2.345	1.674	3.913	3.355	4.080	3.580	2.894	2.596
LAVORATORI DIPENDENTI	-	-	25.156	21.863	32.373	27.829	21.559	19.120	18.604	16.728	15.920	14.460
COADIUVANTI	-	-	357	332	592	506	464	357	362	237	310	140
COSTRUZIONI E IMPIANTI	-	-	26.270	26.062	35.548	35.141	27.047	26.782	26.552	26.435	23.912	23.757
IMPREDITORI	-	-	32	32	184	183	420	418	562	559	570	563
LAVORATORI IN PROPRIO	-	-	478	472	1.778	1.770	2.241	2.219	2.393	2.376	1.881	1.869
DIRIGENTI E IMPIEGATI	-	-	95	80	712	571	1.172	1.076	1.068	1.018	619	593
LAVORATORI DIPENDENTI	-	-	25.521	25.334	32.710	32.455	23.128	22.983	22.563	22.418	20.805	20.698
COADIUVANTI	-	-	144	144	164	162	86	86	66	64	37	34
ENERGIA ELETTRICA, GAS E ACQUA	-	-	359	348	1.006	955	1.489	1.387	1.609	1.529	1.530	1.470
IMPREDITORI	-	-	-	-	3	3	6	5	5	5	6	6
LAVORATORI IN PROPRIO	-	-	-	-	-	-	-	-	-	-	-	-
DIRIGENTI E IMPIEGATI	-	-	13	9	180	145	476	391	679	612	674	630
LAVORATORI DIPENDENTI	-	-	340	333	819	803	1.034	988	921	909	850	834
COADIUVANTI	-	-	6	6	4	4	3	3	4	3	-	-
COMMERCIO	-	-	9.797	7.467	15.073	11.017	16.544	12.744	17.998	13.497	17.874	12.981
IMPREDITORI	-	-	16	14	115	93	233	224	432	343	521	426
LAVORATORI IN PROPRIO	-	-	538	475	2.688	2.143	5.273	4.032	8.068	5.747	9.529	6.609
DIRIGENTI E IMPIEGATI	-	-	549	229	2.618	1.308	3.450	2.506	3.074	2.480	2.106	1.775
LAVORATORI DIPENDENTI	-	-	7.973	6.143	8.485	6.614	6.305	5.261	5.222	4.425	4.536	3.827
COADIUVANTI	-	-	721	606	1.167	859	1.223	721	1.202	502	1.182	344
TRASPORTI E COMUNICAZ.	-	-	1.122	1.088	5.619	5.298	9.113	8.506	10.997	10.295	10.888	10.349
IMPREDITORI	-	-	4	4	24	24	60	58	94	92	118	117
LAVORATORI IN PROPRIO	-	-	50	50	484	478	893	883	1.487	1.479	1.780	1.764
DIRIGENTI E IMPIEGATI	-	-	96	82	1.454	1.200	3.175	2.675	3.785	3.223	3.257	2.851
LAVORATORI DIPENDENTI	-	-	930	911	3.580	3.519	4.928	4.838	5.594	5.468	5.707	5.595
COADIUVANTI	-	-	42	41	77	77	57	52	37	33	26	22
CREDITO E ASSICURAZIONE	-	-	122	50	1.218	862	2.292	1.985	2.895	2.584	2.527	2.312
IMPREDITORI	-	-	-	-	4	3	7	7	19	18	19	19
LAVORATORI IN PROPRIO	-	-	1	1	13	13	11	9	20	17	14	12
DIRIGENTI E IMPIEGATI	-	-	87	28	1.106	770	2.146	1.848	2.690	2.403	2.298	2.101
LAVORATORI DIPENDENTI	-	-	32	19	90	73	123	117	157	141	192	178
COADIUVANTI	-	-	2	2	5	3	5	4	9	5	4	2
SERVIZI	-	-	4.665	2.657	10.479	5.558	16.824	9.370	20.776	11.573	18.650	10.343
IMPREDITORI	-	-	29	17	310	262	1.258	1.163	1.635	1.529	1.626	1.511
LAVORATORI IN PROPRIO	-	-	313	173	1.603	1.114	2.004	1.583	1.905	1.591	1.492	1.242
DIRIGENTI E IMPIEGATI	-	-	363	97	3.752	1.296	9.326	4.038	11.994	5.509	9.409	4.253
LAVORATORI DIPENDENTI	-	-	3.852	2.297	4.602	2.763	4.047	2.492	5.059	2.862	5.985	3.296
COADIUVANTI	-	-	108	73	212	123	179	94	183	82	138	41
PUBBLICA AMMINISTRAZIONE	-	-	1.000	930	7.400	6.376	10.285	7.935	13.878	10.812	13.544	11.011
IMPREDITORI	-	-	-	-	-	-	-	-	-	-	-	-
LAVORATORI IN PROPRIO	-	-	-	-	-	-	-	-	-	-	-	-
DIRIGENTI E IMPIEGATI	-	-	371	321	4.025	3.105	7.479	5.289	10.827	8.012	9.794	7.596
LAVORATORI DIPENDENTI	-	-	629	609	3.375	3.271	2.806	2.646	3.051	2.800	3.750	3.415
COADIUVANTI	-	-	-	-	-	-	-	-	-	-	-	-
IN CERCA DI PRIMA OCCU- PAZIONE	-	-	48.650	39.613	39.482	27.543	14.743	9.678	5.639	3.545	2.292	1.476
TOTALE POPOLAZ. ATTIVA	-	-	133.240	113.598	179.841	146.449	155.653	126.897	168.982	137.232	165.038	133.755
POPOLAZIONE NON ATTIVA	1207.292	620.550	322.896	120.708	192.833	45.195	123.472	11.776	128.431	7.408	127.383	7.580
SCOLARI E STUDENTI	668.798	352.423	196.417	112.633	61.769	36.848	10.552	7.178	2.622	1.652	1.262	741
CASALINGHE	18.534	-	115.053	-	116.372	-	104.126	-	114.330	-	113.527	-
PERSONE RITIRATE DAL LAVORO	-	-	397	280	1.231	845	1.001	729	2.073	1.498	3.379	2.599
ALTRA CONDIZIONE	519.960	268.127	11.029	7.795	13.461	7.502	7.733	3.869	9.406	4.258	9.215	4.240
TOTALE	1207.292	620.550	456.136	234.306	372.674	191.644	279.125	138.673	297.413	144.640	292.421	141.335

SIC

ramo di attività economica e posizione nella professione ; non attiva per condizione non professionale

ETÀ (anni)

40-44		45-49		50-54		55-59		60-64		65-69		70 e più	
MF	M	MF	M	MF	M	MF	M	MF	M	MF	M	MF	M
169.221	133.643	159.740	123.711	104.522	80.308	103.897	83.176	58.138	46.454	23.734	18.834	13.210	10.159
3.939	3.561	3.900	3.529	2.160	1.941	2.230	1.996	1.742	1.584	1.148	1.034	959	850
35.074	26.836	35.768	25.847	26.103	18.253	33.158	24.551	23.671	18.567	11.648	9.360	7.488	5.797
32.979	23.494	33.745	25.135	21.659	16.978	17.466	14.155	9.548	7.178	2.533	1.745	1.112	764
93.846	79.252	82.955	68.674	52.170	42.813	48.603	42.145	21.670	18.853	7.735	6.553	3.281	2.673
3.383	700	3.372	526	2.430	323	2.440	329	1.507	272	670	142	370	75
55.788	43.223	56.445	43.057	36.849	27.449	40.871	33.001	24.351	20.515	11.137	9.543	6.141	5.205
151	144	183	169	119	113	186	172	144	134	106	102	119	108
13.098	10.676	15.230	12.064	11.268	8.564	15.534	12.412	11.829	10.038	6.224	5.447	3.876	3.361
397	338	463	412	289	259	279	251	161	145	50	50	46	44
40.549	31.846	38.894	30.236	23.908	18.407	23.606	20.060	11.472	10.123	4.440	3.896	1.937	1.661
1.593	219	1.675	176	1.265	106	1.266	106	745	75	317	48	163	31
24.179	20.375	20.009	16.076	12.884	9.773	13.063	10.143	7.134	5.501	2.863	2.298	1.517	1.216
414	373	350	320	211	184	259	231	194	177	113	109	93	85
7.029	5.079	6.549	4.122	5.016	2.932	6.390	4.169	4.300	3.104	1.505	1.173	833	656
2.563	2.295	2.236	1.984	1.080	933	820	762	439	367	206	163	157	130
13.879	12.513	10.595	9.562	6.368	5.689	5.393	4.940	2.088	1.816	977	829	402	334
294	115	279	88	209	35	201	41	115	37	62	24	32	11
19.681	19.517	14.501	14.390	8.240	8.159	8.531	8.452	3.510	3.453	1.281	1.239	447	429
508	503	459	454	258	256	359	357	243	242	129	128	56	54
1.333	1.316	969	955	617	605	843	829	428	423	156	150	51	48
611	589	461	454	228	219	217	214	166	161	56	53	32	32
17.195	17.078	12.589	12.506	7.125	7.068	7.102	7.043	2.658	2.622	938	906	307	294
34	31	23	21	12	11	10	9	5	5	2	2	1	1
1.535	1.471	1.396	1.333	884	857	856	826	391	375	58	53	26	24
-	-	1	1	1	1	1	1	3	3	4	4	5	4
640	590	657	609	385	363	318	296	153	146	12	11	7	7
894	880	737	723	498	493	536	529	235	226	42	38	14	13
1	1	1	-	-	-	1	-	-	-	-	-	-	-
18.500	12.409	17.298	11.076	11.596	7.364	12.205	7.962	8.110	5.418	4.319	2.821	3.080	1.885
617	463	579	424	388	282	428	319	374	291	237	183	175	122
10.398	6.665	10.475	6.444	7.367	4.504	8.515	5.409	6.027	4.010	3.250	2.126	2.498	1.526
2.109	1.682	1.649	1.368	917	791	788	723	477	421	262	210	161	131
4.070	3.322	3.335	2.642	2.068	1.653	1.613	1.372	663	565	314	244	102	83
1.306	277	1.260	198	856	134	861	139	569	131	256	58	144	23
9.996	9.597	8.842	8.415	5.522	5.272	5.099	4.954	1.751	1.628	500	475	209	200
120	117	98	95	48	45	55	55	43	39	20	19	15	14
1.704	1.685	1.155	1.137	665	651	763	756	393	383	205	201	66	63
2.920	2.634	3.364	3.050	1.996	1.810	1.790	1.691	699	608	98	86	49	46
5.235	5.147	4.206	4.118	2.796	2.750	2.482	2.444	613	594	170	163	76	75
17	14	19	15	17	16	9	8	6	4	7	6	3	2
2.610	2.358	2.393	2.188	1.505	1.399	1.224	1.153	558	517	127	119	57	50
24	22	17	14	10	9	9	9	18	14	14	14	4	2
20	15	17	13	17	10	14	12	9	8	6	5	5	5
2.319	2.106	2.137	1.966	1.311	1.237	1.034	987	447	419	95	90	44	40
245	215	219	193	165	143	165	143	91	75	11	9	4	3
2	-	3	2	2	-	2	2	3	1	1	1	-	-
21.081	11.504	20.884	11.838	13.956	8.499	11.449	7.335	6.497	4.020	2.543	1.560	1.411	906
2.105	1.939	2.213	2.052	1.125	1.051	933	852	726	684	525	475	492	461
1.492	1.200	1.373	1.112	1.153	987	1.099	964	685	601	302	258	159	138
10.496	4.574	10.304	4.978	6.429	3.567	4.958	2.905	2.985	1.530	1.052	524	384	169
6.852	3.748	6.882	3.670	5.180	2.873	4.369	2.590	2.037	1.186	639	300	349	131
136	43	112	26	69	21	90	24	64	19	25	3	27	7
15.851	13.189	17.972	15.338	13.086	11.536	10.599	9.350	5.826	5.027	906	726	322	244
-	-	-	-	-	-	-	-	-	-	-	-	-	-
10.924	8.686	12.474	10.314	9.024	7.799	7.262	6.326	4.021	3.381	702	558	232	165
4.927	4.503	5.498	5.024	4.062	3.737	3.337	3.024	1.895	1.646	204	168	90	79
-	-	-	-	-	-	-	-	-	-	-	-	-	-
1.497	972	230	151	-	-	-	-	-	-	-	-	-	-
170.718	134.615	159.970	123.862	104.522	80.308	103.897	83.176	58.138	46.454	23.734	18.834	13.210	10.159
126.214	8.786	129.106	14.150	101.436	15.236	139.851	33.600	173.871	65.758	164.780	70.829	306.207	126.634
368	227	74	41	-	-	-	-	-	-	-	-	-	-
111.341	-	106.745	-	78.002	-	88.611	-	80.020	-	62.251	-	106.537	-
5.685	4.483	16.007	10.369	19.197	12.460	46.117	30.353	87.497	61.948	98.388	68.457	186.161	120.504
8.820	4.076	6.280	3.740	4.237	2.776	5.123	3.247	6.354	3.810	4.141	2.372	13.509	6.130
296.932	143.401	289.076	138.012	205.958	95.544	243.748	116.776	232.039	112.212	188.514	89.663	319.417	136.793

Segue Tav. 20 - Popolazione residente attiva e non attiva per sesso, classe di età e regione: attiva per

RAMI DI ATTIVITÀ ECONOMICA POSIZIONI NELLA PROFESSIONE	CLASSI DI											
	Meno di 14		14-19		20-24		25-29		30-34		35-39	
	MF	M	MF	M	MF	M	MF	M	MF	M	MF	M
	SARD											
IN CONDIZ. PROFESSIONALE	-	-	38.070	26.918	54.013	39.649	52.915	40.777	54.411	42.858	49.674	40.494
IMPRENDITORI	-	-	28	18	260	206	685	620	1.018	940	1.004	932
LAVORATORI IN PROPRIO	-	-	1.638	1.383	4.734	3.850	8.116	6.747	11.230	9.354	12.684	10.565
DIRIGENTI E IMPIEGATI	-	-	1.152	528	7.805	4.304	14.730	9.178	15.916	10.544	11.199	7.762
LAVORATORI DIPENDENTI	-	-	32.707	22.868	38.440	29.158	27.585	23.021	24.852	21.297	23.678	20.778
COADIUVANTI	-	-	2.545	2.121	2.774	2.131	1.799	1.211	1.395	723	1.109	457
AGRICOLTURA, FORESTE, CACCIA E PESCA	-	-	5.827	4.795	6.711	5.639	6.290	5.433	7.945	6.935	9.832	8.738
IMPRENDITORI	-	-	4	3	7	7	12	12	24	24	34	31
LAVORATORI IN PROPRIO	-	-	1.116	1.068	1.978	1.896	2.676	2.551	3.746	3.570	4.688	4.451
DIRIGENTI E IMPIEGATI	-	-	23	13	87	58	170	143	234	204	147	131
LAVORATORI DIPENDENTI	-	-	3.083	2.192	3.312	2.447	2.757	2.125	3.493	2.793	4.637	3.913
COADIUVANTI	-	-	1.601	1.519	1.327	1.231	675	602	448	344	326	212
IND. ESTRATT. E MANIFATT.	-	-	10.352	8.124	14.721	11.717	12.193	10.516	10.561	9.394	8.788	7.917
IMPRENDITORI	-	-	5	3	47	34	75	70	107	101	109	103
LAVORATORI IN PROPRIO	-	-	140	80	858	655	1.672	1.389	2.169	1.817	2.152	1.758
DIRIGENTI E IMPIEGATI	-	-	160	86	1.131	759	2.063	1.726	1.703	1.523	988	911
LAVORATORI DIPENDENTI	-	-	9.817	7.771	12.337	9.994	8.161	7.167	6.432	5.857	5.427	5.087
COADIUVANTI	-	-	230	184	348	275	222	164	150	96	112	58
COSTRUZIONI E IMPIANTI	-	-	8.798	8.692	10.824	10.614	8.848	8.704	8.572	8.491	7.694	7.628
IMPRENDITORI	-	-	6	6	40	40	126	126	263	260	259	256
LAVORATORI IN PROPRIO	-	-	68	67	421	418	774	768	940	933	820	817
DIRIGENTI E IMPIEGATI	-	-	46	30	344	248	566	490	506	481	299	283
LAVORATORI DIPENDENTI	-	-	8.627	8.539	9.944	9.837	7.339	7.277	6.836	6.793	6.295	6.251
COADIUVANTI	-	-	51	50	75	71	43	43	27	24	21	21
ENERGIA ELETTRICA, GAS E ACQUA	-	-	131	126	361	322	587	512	727	689	722	689
IMPRENDITORI	-	-	-	-	1	1	1	1	1	1	-	-
LAVORATORI IN PROPRIO	-	-	-	-	-	-	-	-	-	-	-	-
DIRIGENTI E IMPIEGATI	-	-	1	-	62	36	210	141	294	264	265	240
LAVORATORI DIPENDENTI	-	-	128	124	297	284	375	370	432	424	457	449
COADIUVANTI	-	-	2	2	1	1	-	-	-	-	-	-
COMMERCIO	-	-	5.322	3.021	6.793	3.892	6.483	4.344	6.749	4.560	6.484	4.291
IMPRENDITORI	-	-	2	1	34	24	83	64	123	91	164	130
LAVORATORI IN PROPRIO	-	-	228	132	961	581	2.036	1.332	3.115	1.966	3.682	2.335
DIRIGENTI E IMPIEGATI	-	-	332	93	1.277	467	1.539	1.002	1.178	904	807	647
LAVORATORI DIPENDENTI	-	-	4.213	2.480	3.699	2.382	2.076	1.604	1.649	1.377	1.239	1.042
COADIUVANTI	-	-	547	315	822	438	749	342	684	222	592	137
TRASPORTI E COMUNICAZ.	-	-	384	342	2.112	1.919	3.469	3.143	4.019	3.646	3.773	3.576
IMPRENDITORI	-	-	1	-	11	11	33	33	59	57	69	69
LAVORATORI IN PROPRIO	-	-	13	12	152	151	383	377	579	675	881	869
DIRIGENTI E IMPIEGATI	-	-	43	22	520	366	1.141	891	1.294	1.005	889	759
LAVORATORI DIPENDENTI	-	-	305	286	1.363	1.326	1.886	1.816	1.966	1.888	1.918	1.863
COADIUVANTI	-	-	22	22	66	65	26	26	21	21	16	16
CREDITO E ASSICURAZIONE	-	-	95	29	441	253	741	595	791	694	636	569
IMPRENDITORI	-	-	1	1	2	2	4	4	12	9	15	12
LAVORATORI IN PROPRIO	-	-	1	1	2	-	3	1	14	11	7	5
DIRIGENTI E IMPIEGATI	-	-	60	13	389	224	705	570	732	648	577	520
LAVORATORI DIPENDENTI	-	-	29	11	43	25	23	17	30	24	34	30
COADIUVANTI	-	-	4	3	5	2	6	3	3	2	3	2
SERVIZI	-	-	6.006	719	7.612	1.538	8.706	3.170	8.907	3.689	6.823	3.083
IMPRENDITORI	-	-	9	4	118	87	351	310	429	397	354	331
LAVORATORI IN PROPRIO	-	-	72	23	362	149	572	329	567	382	454	330
DIRIGENTI E IMPIEGATI	-	-	236	66	1.784	461	4.760	1.715	5.398	2.100	3.856	1.610
LAVORATORI DIPENDENTI	-	-	5.601	600	5.218	793	2.946	785	2.451	796	2.120	801
COADIUVANTI	-	-	88	26	130	48	77	31	62	14	39	11
PUBBLICA AMMINISTRAZIONE	-	-	1.155	1.070	4.438	3.755	5.598	4.360	6.140	4.760	4.922	4.003
IMPRENDITORI	-	-	-	-	-	-	-	-	-	-	-	-
LAVORATORI IN PROPRIO	-	-	-	-	-	-	-	-	-	-	-	-
DIRIGENTI E IMPIEGATI	-	-	251	205	2.211	1.685	3.576	2.500	4.577	3.415	3.371	2.661
LAVORATORI DIPENDENTI	-	-	904	865	2.227	2.070	2.022	1.860	1.563	1.345	1.551	1.342
COADIUVANTI	-	-	-	-	-	-	-	-	-	-	-	-
IN CERCA DI PRIMA OCCU- PAZIONE	-	-	16.725	11.631	11.616	7.391	3.699	2.024	980	498	309	172
TOTALE POPOLAZ. ATTIVA	-	-	54.795	38.549	65.629	47.040	56.614	42.801	55.391	43.356	49.983	40.666
POPOLAZIONE NON ATTIVA	407.454	208.923	105.270	43.004	52.653	12.601	38.873	3.929	38.920	2.230	37.898	2.156
SCOLARI E STUDENTI	234.995	121.385	75.921	40.801	20.054	10.122	4.413	2.432	1.015	552	351	182
CASALINGHE	1.772	-	26.093	-	28.605	-	31.798	-	34.794	-	34.101	-
PERSONE RITIRATE DAL LAVORO	-	-	167	97	373	247	390	288	688	477	1.081	813
ALTRA CONDIZIONE	170.687	87.538	3.089	2.106	3.621	2.232	2.272	1.209	2.423	1.201	2.365	1.161
TOTALE	407.454	208.923	160.065	81.553	118.282	59.641	95.487	46.730	94.311	45.586	87.881	42.822

ramo di attività economica e posizione nella professione; non attiva per condizione non professionale

ETÀ (anni)

40-44		45-49		50-54		55-59		60-64		65-69		70 e più	
MF	M	MF	M	MF	M	MF	M	MF	M	MF	M	MF	M
48.982	39.803	43.132	35.156	29.162	23.905	26.042	22.210	15.612	13.164	6.829	5.655	4.021	3.237
1.058	947	876	779	536	472	587	510	445	401	251	221	266	235
13.210	10.717	12.250	9.854	8.485	6.794	9.601	8.106	7.655	6.616	4.353	3.732	2.779	2.310
10.278	7.106	9.470	6.913	6.133	4.684	4.526	3.535	2.351	1.712	610	431	285	195
23.508	20.766	19.737	17.427	13.481	11.830	10.898	9.962	4.837	4.337	1.451	1.207	588	458
928	267	799	183	527	125	430	97	314	98	164	64	103	39
12.069	10.831	12.291	11.047	8.481	7.585	9.133	8.601	6.685	6.404	3.536	3.399	1.958	1.883
52	49	36	29	34	29	36	33	39	37	17	15	25	24
5.716	5.383	6.186	5.791	4.273	3.973	5.304	5.045	4.512	4.359	2.712	2.627	1.605	1.555
176	168	166	150	103	100	76	72	46	45	13	13	10	10
5.909	5.126	5.697	5.004	3.924	3.428	3.607	3.409	2.001	1.921	747	714	284	273
216	105	206	73	147	55	110	42	87	42	47	30	34	21
7.732	6.941	6.026	5.408	3.928	3.547	3.356	3.057	1.572	1.414	654	563	348	295
129	117	85	76	58	58	68	64	56	54	28	25	36	33
1.851	1.467	1.399	1.078	922	728	1.075	914	821	729	361	326	188	164
822	738	697	629	430	391	339	314	144	125	65	53	44	33
4.847	4.594	3.781	3.610	2.480	2.354	1.834	1.751	517	489	185	150	72	58
83	25	64	15	38	16	40	14	34	17	15	9	8	7
6.337	6.260	4.601	4.559	2.743	2.717	2.283	2.257	929	914	278	271	110	104
176	174	130	129	68	68	102	101	72	70	35	35	15	15
515	505	303	298	180	177	194	192	116	114	48	47	11	10
241	227	192	182	87	85	89	83	48	47	16	15	13	11
5.390	5.339	3.973	3.947	2.406	2.385	1.896	1.879	693	683	178	173	71	68
15	15	3	3	2	2	2	2	-	-	1	1	-	-
769	746	766	741	631	620	704	681	320	314	15	14	9	9
2	2	-	-	-	-	-	-	-	-	-	-	-	-
218	204	228	214	156	152	201	189	83	80	9	8	5	5
549	540	538	527	475	468	503	492	237	234	6	6	4	4
6.464	3.937	5.449	3.165	3.753	2.144	3.551	2.179	2.524	1.528	1.400	801	1.103	635
205	153	166	123	112	75	137	91	101	78	56	38	54	36
4.021	2.354	3.649	2.028	2.649	1.493	2.635	1.593	1.997	1.210	1.132	649	926	540
682	491	486	383	266	205	208	180	114	94	56	46	38	32
994	832	664	553	403	325	320	286	131	109	61	46	26	16
562	107	484	78	323	46	251	29	131	37	95	22	59	11
3.485	3.313	2.839	2.669	1.754	1.617	1.409	1.334	416	374	102	96	51	47
72	69	34	32	27	25	27	27	18	18	6	6	10	9
723	717	456	452	226	223	197	194	100	99	39	36	15	14
789	690	895	784	545	464	433	383	150	116	26	25	18	16
1.887	1.828	1.447	1.395	955	905	744	725	147	141	31	29	8	8
14	9	7	6	1	-	8	5	1	-	-	-	-	-
506	454	404	366	286	253	222	205	93	88	44	36	21	19
9	8	14	13	6	4	13	12	7	7	6	5	6	5
14	10	2	1	8	6	4	3	7	7	4	4	1	1
456	416	370	336	247	224	192	181	72	68	31	25	13	13
26	20	17	16	24	18	12	8	6	6	3	2	-	-
1	-	1	-	1	1	1	1	1	-	-	-	1	-
6.227	2.832	5.346	2.555	3.582	1.902	2.626	1.445	1.534	787	583	308	349	195
413	375	411	377	231	213	204	182	152	137	103	97	120	113
370	281	255	206	227	194	192	145	112	98	57	43	33	26
3.440	1.396	2.923	1.275	1.795	874	1.343	642	765	351	246	137	97	44
1.967	774	1.723	689	1.314	616	869	422	495	199	171	29	98	12
37	6	34	8	15	5	18	4	10	2	6	2	1	-
5.393	4.489	5.410	4.646	4.004	3.520	2.758	2.431	1.539	1.341	217	167	72	50
-	-	-	-	-	-	-	-	-	-	-	-	-	-
3.454	2.776	3.513	2.960	2.504	2.189	1.645	1.441	929	786	148	109	47	31
1.939	1.713	1.897	1.686	1.500	1.331	1.113	990	610	555	69	58	25	19
-	-	-	-	-	-	-	-	-	-	-	-	-	-
155	83	22	9	-	-	-	-	-	-	-	-	-	-
49.137	39.886	43.154	35.165	29.162	23.905	26.042	22.210	15.612	13.164	6.829	5.655	4.021	3.237
37.868	2.823	38.000	4.546	31.145	5.281	39.291	10.371	50.438	19.584	46.706	19.775	92.945	39.960
120	63	27	14	-	-	-	-	-	-	-	-	-	-
33.516	-	31.455	-	23.690	-	25.096	-	24.591	-	18.897	-	29.234	-
2.124	1.694	4.906	3.582	6.217	4.515	12.950	9.629	24.181	18.640	26.601	19.135	58.835	37.909
2.108	1.066	1.612	950	1.238	766	1.245	742	1.636	944	1.208	640	4.876	2.051
87.005	42.709	81.154	39.711	60.307	29.186	65.333	32.581	66.020	32.748	53.535	25.430	96.966	43.197

TAV. 21 - Popolazione residente attiva in condizione professionale

TOT

E T A (anni)	P O S I Z I O N E N E L L A							
	Imprenditori		Liberi professionisti		Lavoratori in proprio		Dirigenti	
	MF	M	MF	M	MF	M	MF	M
Meno di 14	—	—	—	—	—	—	—	—
14	—	—	—	—	—	—	—	—
15	75	60	13	6	3.619	2.548	50	29
16	81	56	20	15	5.214	3.670	107	65
17	95	62	47	30	7.043	4.964	172	96
18	138	100	96	51	9.687	6.739	240	140
19	304	211	179	103	12.748	8.684	442	285
14 - 19	693	489	355	205	38.311	26.605	1.011	615
20	405	282	271	186	16.527	11.292	581	349
21	599	467	412	311	22.755	15.931	973	709
22	1.027	872	709	547	31.115	22.648	1.565	1.201
23	1.518	1.326	1.132	930	40.363	30.288	2.332	1.904
24	1.850	1.640	1.476	1.262	44.934	34.772	2.830	2.381
20 - 24	5.399	4.587	4.000	3.236	155.694	114.931	8.281	6.544
25	2.280	2.054	2.055	1.754	50.607	39.958	3.626	3.129
26	2.197	2.019	2.163	1.894	46.098	37.032	3.632	3.195
27	2.903	2.677	2.708	2.411	54.087	43.923	4.510	3.988
28	3.235	2.958	3.220	2.838	57.991	47.478	5.275	4.755
29	3.530	3.244	3.375	3.028	61.158	50.167	5.790	5.217
25 - 29	14.145	12.952	13.521	11.925	269.941	218.558	22.833	20.284
30	4.066	3.751	3.769	3.387	71.010	58.415	7.051	6.423
31	4.901	4.538	4.126	3.690	82.723	68.372	8.040	7.327
32	5.345	4.979	4.093	3.718	85.734	70.759	8.554	7.780
33	5.497	5.135	4.033	3.628	87.446	71.916	8.786	8.041
34	5.411	5.034	3.675	3.313	82.983	67.562	8.287	7.648
30 - 34	25.220	23.437	19.696	17.736	409.896	337.024	40.718	37.219
35	5.484	5.066	3.779	3.420	87.450	71.260	8.308	7.511
36	5.728	5.339	3.743	3.389	90.105	73.414	8.934	8.216
37	5.888	5.445	3.815	3.485	92.663	75.327	8.985	8.211
38	6.002	5.571	3.788	3.404	92.348	74.545	9.150	8.358
39	5.925	5.510	4.112	3.734	96.211	77.661	9.703	8.859
35 - 39	29.027	26.931	19.237	17.432	458.777	372.207	45.080	41.155
40	6.318	5.836	4.469	4.027	100.606	80.616	10.435	9.518
41	6.659	6.117	4.795	4.280	106.311	84.507	11.793	10.750
42	6.292	5.838	4.834	4.349	99.128	78.609	11.238	10.194
43	6.489	5.966	4.888	4.447	101.575	79.914	11.499	10.491
44	6.301	5.783	5.110	4.645	102.409	80.081	12.029	10.939
40 - 44	32.059	29.540	24.096	21.748	510.029	403.727	56.994	51.892
45	6.057	5.556	5.270	4.794	102.759	80.138	12.162	11.046
46	5.912	5.388	5.168	4.727	101.121	78.587	12.334	11.221
47	5.897	5.336	5.352	4.898	101.602	78.017	12.685	11.574
48	5.754	5.187	5.032	4.636	99.336	75.998	12.813	11.708
49	5.466	4.923	4.648	4.285	100.683	76.011	13.113	12.007
45 - 49	29.086	26.390	25.470	23.340	505.501	388.751	63.107	57.556
50	5.318	4.775	4.482	4.106	95.363	71.751	12.627	11.525
51	5.237	4.707	3.952	3.592	102.847	77.607	12.252	11.153
52	2.802	2.536	2.182	1.995	55.562	42.244	6.741	6.142
53	2.383	2.114	1.886	1.715	48.681	36.748	5.985	5.425
54	2.159	2.065	1.902	1.902	54.847	41.848	6.707	6.112
50 - 54	18.259	16.391	14.567	13.310	357.300	270.198	44.312	40.357
55	3.200	2.852	2.288	2.092	71.732	55.253	7.717	7.006
56	3.959	3.534	2.658	2.434	89.308	69.469	8.896	8.049
57	3.885	3.508	2.642	2.446	89.891	70.829	8.552	7.769
58	3.987	3.617	2.519	2.322	92.306	72.988	8.328	7.513
59	3.931	3.534	2.389	2.219	86.904	69.608	7.594	6.871
55 - 59	18.962	17.045	12.496	11.513	430.141	338.147	41.087	37.208
60	3.424	3.106	2.084	1.927	77.805	63.012	6.541	5.878
61	3.424	3.105	2.022	1.857	74.740	61.792	5.995	5.360
62	3.059	2.753	1.872	1.701	66.365	55.477	5.144	4.574
63	2.853	2.571	1.753	1.609	58.524	49.355	4.671	4.096
64	2.383	2.156	1.705	1.577	51.627	43.766	4.007	3.480
60 - 64	15.143	13.691	9.436	8.671	329.061	273.402	26.358	23.388
65	2.167	1.958	1.485	1.394	43.108	36.317	2.659	2.240
66	1.903	1.726	1.464	1.353	35.564	29.604	2.194	1.834
67	1.730	1.576	1.374	1.269	30.404	25.114	1.968	1.640
68	1.487	1.333	1.216	1.135	25.578	21.023	1.783	1.469
69	1.365	1.201	1.175	1.089	23.196	18.999	1.658	1.365
65 - 69	8.652	7.794	6.714	6.240	157.850	131.057	10.262	8.548
70	1.244	1.095	1.098	1.025	19.966	16.346	1.267	1.028
71	1.134	983	1.039	980	16.936	13.539	1.046	833
72	772	690	741	697	11.418	9.142	628	479
73	670	569	668	627	9.504	7.517	546	415
74	612	535	563	529	8.046	6.278	454	335
70 - 74	4.432	3.872	4.109	3.858	65.870	52.822	3.941	3.090
75 e più	2.796	2.411	2.250	2.092	32.764	24.879	2.126	1.661
TOTALE	203.873	185.530	155.947	141.306	3.721.135	2.952.308	366.110	320.517

per sesso, età, stato civile e posizione nella professione

A L E

PROFESSIONE

Impiegati e appartenenti a categorie intermedie		Lavoratori dipendenti		Coadiuvanti		Totale		E T A (anni)
MF	M	MF	M	MF	M	MF	M	
—	—	—	—	—	—	—	—	Meno di 14
3.018	487	1.376	1.179	—	—	1.376	1.179	14
8.307	1.108	137.517	79.893	10.822	7.447	155.114	90.470	15
16.464	2.456	202.835	119.803	13.883	9.799	230.447	134.516	16
29.391	5.673	238.945	145.554	16.009	11.110	278.775	164.272	17
42.674	10.707	260.212	163.255	18.047	12.480	317.811	188.438	18
99.854	20.431	270.973	174.176	20.352	13.786	347.672	207.952	19
57.286	16.473	1.111.858	683.860	79.113	54.622	1.331.195	876.827	14 - 19
75.729	26.328	270.033	172.658	21.791	14.692	366.894	215.932	20
92.921	39.777	292.052	195.179	24.279	16.389	416.799	255.314	21
110.554	53.730	296.276	207.395	24.390	16.133	448.003	288.573	22
121.820	64.271	308.548	223.230	25.266	16.187	489.713	327.595	23
458.310	200.579	292.171	215.777	24.013	15.090	489.094	335.193	24
126.883	71.223	1.459.080	1.014.239	119.739	78.491	2.210.503	1.422.607	20 - 24
102.868	60.487	281.339	211.630	23.224	14.172	490.014	343.920	25
112.911	69.067	220.561	168.357	18.194	10.735	395.713	283.719	26
118.026	74.150	231.787	179.028	19.122	10.807	428.028	311.901	27
116.999	75.309	223.114	173.797	19.188	10.331	430.049	316.307	28
577.687	350.236	221.961	173.576	18.898	9.539	431.711	320.080	29
125.221	81.558	1.178.762	906.388	98.626	55.584	2.175.515	1.575.927	25 - 29
130.926	86.377	236.687	185.896	20.468	10.031	468.272	349.461	30
121.131	81.236	260.665	205.566	22.591	10.563	513.972	386.433	31
114.568	77.930	251.594	198.295	22.301	9.759	498.752	376.526	32
98.066	67.734	247.289	196.032	21.972	9.061	489.591	371.743	33
589.912	394.835	232.179	184.014	20.321	7.938	450.922	343.243	34
91.715	62.809	1.228.414	969.803	107.653	47.352	2.421.509	1.827.206	30 - 34
87.558	61.012	236.268	186.837	20.288	7.438	453.292	344.341	35
81.779	56.880	241.911	191.864	20.379	6.951	458.358	350.185	36
78.336	54.298	243.169	193.017	20.182	6.549	456.481	348.914	37
77.542	53.371	239.440	189.985	19.723	6.173	448.787	342.334	38
416.930	288.370	236.398	186.628	19.382	5.710	449.273	341.473	39
79.785	54.987	1.197.186	948.331	99.954	32.821	2.266.191	1.727.247	35 - 39
85.341	58.457	247.094	194.716	20.284	5.534	468.991	355.234	40
78.659	54.149	255.783	201.096	21.043	5.534	491.725	370.741	41
79.028	54.572	232.533	182.700	19.458	4.806	452.142	340.645	42
79.797	55.178	232.743	182.749	19.483	4.403	455.705	342.542	43
402.610	277.343	229.813	179.958	19.555	4.200	455.014	340.784	44
80.179	55.624	1.197.964	941.219	99.823	24.477	2.323.577	1.749.946	40 - 44
79.203	55.421	224.398	175.467	19.383	3.902	450.208	336.527	45
80.087	56.381	215.434	167.827	18.758	3.560	437.930	326.731	46
77.550	55.299	214.755	167.218	18.431	3.301	438.809	326.725	47
77.354	55.201	204.595	159.095	18.101	2.990	423.181	314.913	48
394.373	277.926	202.598	156.623	18.114	2.854	421.976	311.904	49
73.187	52.778	1.061.780	826.230	92.787	16.607	2.172.104	1.616.800	45 - 49
72.613	53.645	186.643	145.044	16.723	2.490	394.343	292.469	50
38.028	28.301	201.699	157.639	17.818	2.696	416.418	311.039	51
34.011	25.316	103.906	81.957	9.284	1.523	218.505	164.698	52
35.926	27.153	90.350	71.507	7.866	1.208	191.162	144.033	53
253.765	187.193	96.437	77.206	8.521	1.428	207.022	157.908	54
39.880	30.924	679.035	533.353	60.212	9.345	1.427.450	1.070.147	50 - 54
44.365	34.515	111.965	94.538	10.858	1.709	247.640	194.374	55
40.517	31.775	128.310	110.875	13.019	2.088	290.515	230.964	56
37.151	29.329	121.480	106.421	12.535	2.182	279.502	224.930	57
32.268	25.305	116.324	102.677	12.104	2.240	272.719	220.686	58
194.181	151.848	103.198	91.465	11.144	2.097	247.428	201.099	59
23.929	17.738	581.277	505.976	59.660	10.316	1.337.804	1.072.053	55 - 59
19.979	14.289	62.252	59.422	9.776	1.926	185.811	146.009	60
16.546	11.092	48.010	32.663	8.224	1.724	162.394	127.790	61
15.262	10.130	38.076	30.953	7.211	1.834	138.273	108.384	62
12.670	8.150	31.243	25.038	6.075	1.525	120.381	94.324	63
88.386	61.399	24.962	19.905	3.353	1.430	102.707	80.464	64
6.178	3.831	204.543	167.981	36.639	8.439	709.566	556.971	60 - 64
5.011	3.023	17.404	13.272	4.368	1.215	77.369	60.227	65
4.717	2.756	14.214	10.533	3.900	1.105	64.250	49.178	66
4.292	2.539	12.285	8.931	3.263	946	55.741	42.232	67
4.052	2.409	10.867	7.792	2.718	832	47.941	36.123	68
24.250	14.558	9.792	6.997	2.582	783	43.820	32.843	69
3.334	1.959	64.562	47.525	16.831	4.881	289.121	220.603	65 - 69
2.723	1.614	8.876	6.250	2.068	671	37.853	28.374	70
787	392	7.290	5.159	1.809	578	31.977	23.686	71
700	333	2.073	1.164	1.115	331	17.534	12.895	72
592	271	1.693	939	882	259	14.663	10.659	73
8.136	4.569	1.448	720	771	259	12.486	8.927	74
2.732	1.351	21.380	14.232	6.645	2.098	114.513	84.541	70 - 74
3.511.126	2.230.638	6.444	3.227	2.967	1.143	52.079	36.764	75 e più
		9.992.287	7.562.364	880.649	346.176	18.831.127	13.747.839	TOTALE

Segue Tav. 21 - Popolazione residente attiva in condizione

CELIBI

E T A (anni)	POSIZIONE NELLA								
	Imprenditori		Liberi professionisti		Lavoratori in proprio		Dirigenti		
	MF	M	MF	M	MF	M	MF	M	
Meno di 14	—	—	—	—	—	—	—	—	—
14	—	—	—	—	—	—	—	—	—
15	74	59	13	6	3.596	2.547	49	28	
16	77	52	19	14	5.106	3.618	103	62	
17	93	60	44	29	6.841	4.888	166	94	
18	130	93	89	48	9.122	6.526	230	132	
19	278	191	159	93	11.615	8.246	411	266	
14 - 19	652	455	324	190	36.280	25.825	959	582	
20	357	258	255	175	14.495	10.477	508	311	
21	511	407	354	272	18.808	14.146	802	593	
22	785	684	591	462	22.973	18.076	1.236	959	
23	1.014	917	819	686	26.264	21.276	1.613	1.332	
24	1.068	961	1.030	900	25.290	20.921	1.735	1.462	
20 - 24	3.735	3.227	3.049	2.495	107.830	84.896	5.894	4.657	
25	1.029	936	1.375	1.173	24.183	20.224	1.929	1.644	
26	897	817	1.250	1.096	18.757	15.815	1.709	1.457	
27	1.015	938	1.408	1.240	18.841	15.847	1.850	1.566	
28	938	853	1.475	1.265	17.717	14.916	1.859	1.614	
29	829	758	1.411	1.233	16.544	13.704	1.811	1.534	
25 - 29	4.708	4.302	6.919	6.007	96.042	80.506	9.158	7.815	
30	859	769	1.433	1.237	16.969	13.968	1.904	1.632	
31	980	889	1.346	1.149	19.077	15.753	2.048	1.731	
32	839	745	1.158	1.011	17.868	14.649	1.896	1.566	
33	731	656	1.044	872	16.517	13.347	1.708	1.406	
34	655	566	907	752	14.311	11.183	1.515	1.236	
30 - 34	4.064	3.625	5.888	5.021	84.742	68.900	9.071	7.571	
35	662	567	816	667	14.664	11.358	1.454	1.136	
36	657	585	772	631	14.209	10.938	1.379	1.103	
37	570	488	729	607	14.227	10.702	1.420	1.119	
38	590	504	670	535	14.059	10.466	1.394	1.069	
39	526	443	682	546	15.362	11.692	1.478	1.134	
35 - 39	3.005	2.587	3.669	2.986	72.521	55.156	7.125	5.561	
40	596	498	736	594	14.555	10.531	1.562	1.185	
41	615	511	789	621	15.802	11.388	1.781	1.340	
42	587	479	709	551	14.316	10.175	1.670	1.239	
43	569	456	750	606	14.274	9.940	1.696	1.240	
44	543	427	742	590	14.286	9.850	1.820	1.306	
40 - 44	2.910	2.371	3.726	2.962	73.233	51.884	8.529	6.310	
45	535	439	751	608	14.312	9.778	1.880	1.338	
46	512	416	739	588	13.942	9.398	1.864	1.324	
47	502	391	766	597	13.746	9.056	2.002	1.474	
48	482	363	714	578	12.759	8.184	1.938	1.385	
49	436	333	630	493	12.303	7.635	1.998	1.436	
45 - 49	2.467	1.942	3.600	2.864	67.062	44.051	9.682	6.957	
50	412	305	649	523	11.298	6.890	2.071	1.462	
51	423	326	589	472	12.340	7.618	2.113	1.525	
52	256	199	324	268	6.539	3.995	1.224	865	
53	216	167	280	216	5.763	3.459	1.109	786	
54	206	161	335	278	6.498	4.056	1.293	931	
50 - 54	1.513	1.158	2.177	1.757	42.438	26.018	7.810	5.569	
55	293	220	394	324	8.206	5.099	1.555	1.094	
56	347	261	414	328	9.755	6.256	1.729	1.209	
57	317	234	407	330	9.670	6.252	1.685	1.176	
58	342	264	389	322	10.119	6.700	1.713	1.175	
59	331	244	363	302	9.423	6.300	1.485	1.011	
55 - 59	1.630	1.223	1.967	1.606	47.173	30.607	8.167	5.665	
60	295	228	361	300	8.676	5.889	1.421	977	
61	327	258	353	296	8.191	5.659	1.234	823	
62	265	194	339	269	7.460	5.315	1.118	745	
63	292	223	307	248	6.632	4.809	1.075	696	
64	217	165	293	245	6.019	4.346	932	576	
60 - 64	1.396	1.068	1.653	1.358	36.978	26.018	5.780	3.817	
65	225	176	221	183	5.087	3.631	721	439	
66	180	139	257	208	4.116	2.867	619	383	
67	166	130	215	178	3.536	2.395	616	374	
68	152	118	193	164	3.079	2.081	521	308	
69	151	109	188	151	2.832	1.933	494	300	
65 - 69	874	672	1.074	884	18.650	12.907	2.971	1.804	
70	134	104	162	136	2.542	1.726	425	264	
71	143	107	166	137	2.092	1.378	337	189	
72	81	68	100	78	1.185	727	207	96	
73	79	54	86	74	1.027	635	205	103	
74	59	46	85	72	859	490	165	79	
70 - 74	496	379	599	497	7.705	4.956	1.339	731	
75 e più	260	195	331	271	3.527	1.967	832	520	
TOTALE	27.710	23.204	34.976	28.808	404.184	313.204	72.347	57.550	

professionale per sesso, età, stato civile e posizione nella professione

E NUBILI

PROFESSIONE

Impiegati e appartenenti a categorie intermedie		Lavoratori dipendenti		Coadiuvanti		Totale		E T A (anni)
MF	M	MF	M	MF	M	MF	M	
—	—	—	—	—	—	—	—	Meno di 14
2.991	481	1.376	1.179	—	—	1.376	1.179	14
8.217	1.072	137.178	79.836	10.786	7.443	154.687	90.400	15
16.240	2.404	201.570	119.403	13.761	9.777	228.853	133.998	16
28.700	2.404	236.045	144.727	15.770	11.083	275.199	163.285	17
40.691	5.558	253.504	161.192	17.469	12.412	309.244	185.961	18
96.839	10.436	257.443	169.484	19.272	13.658	329.869	202.374	19
52.777	19.951	1.087.116	675.821	77.058	54.373	1.299.228	777.197	14 - 19
66.465	15.908	246.652	164.295	19.949	14.417	334.993	205.841	20
76.054	24.797	255.288	180.530	21.228	15.828	363.456	236.573	21
82.665	35.659	236.703	177.009	19.687	14.981	358.029	247.830	22
80.853	44.474	219.266	169.198	18.476	14.112	350.117	251.995	23
358.814	46.605	178.329	139.953	15.671	12.168	303.976	222.970	24
73.673	167.443	1.136.238	830.985	95.011	71.506	1.710.571	1.165.209	20 - 24
52.044	44.521	146.625	115.685	13.282	10.358	262.096	194.271	25
49.418	31.303	97.777	76.733	9.151	7.164	181.585	134.385	26
44.431	30.130	86.704	67.683	8.284	6.467	167.520	123.871	27
38.848	26.733	71.351	54.916	7.439	5.723	145.210	106.020	28
258.414	22.918	61.984	46.854	6.487	4.954	127.914	91.955	29
37.077	155.335	464.441	361.871	44.643	34.666	884.325	650.502	25 - 29
36.104	20.998	60.082	44.892	6.310	4.814	124.634	88.310	30
28.943	19.902	61.172	44.859	6.404	4.818	127.131	89.101	31
25.017	15.188	50.447	35.963	5.526	4.049	106.677	73.171	32
20.385	12.672	43.259	30.367	4.798	3.420	93.074	62.740	33
147.526	9.908	39.289	27.374	4.246	2.966	81.308	53.985	34
19.088	78.668	254.249	183.455	27.284	20.067	532.824	367.307	30 - 34
16.563	8.781	40.524	27.760	4.107	2.847	81.315	53.116	35
15.231	7.353	36.822	24.702	3.688	2.495	74.090	47.807	36
14.562	6.531	35.806	23.838	3.438	2.293	71.421	45.578	37
14.326	6.004	34.322	22.514	3.398	2.229	68.995	43.321	38
79.770	5.666	31.819	19.931	3.128	1.994	67.321	41.406	39
14.444	34.335	179.293	118.745	17.759	11.858	363.142	231.228	35 - 39
16.161	5.544	32.234	19.838	3.086	1.921	67.213	40.111	40
14.381	6.195	34.222	20.810	3.215	1.932	72.585	42.797	41
14.167	5.288	29.423	17.459	2.807	1.654	63.893	36.845	42
14.112	5.085	29.037	16.732	2.719	1.585	63.212	35.644	43
73.265	4.953	27.951	15.882	2.658	1.489	62.112	34.497	44
13.931	27.065	152.867	90.721	14.485	8.581	329.015	189.894	40 - 44
13.883	4.919	26.917	15.033	2.496	1.346	60.822	33.461	45
14.096	4.858	26.840	14.318	2.343	1.238	60.123	32.140	46
13.010	5.035	26.781	14.180	2.370	1.181	60.263	31.914	47
12.818	4.593	24.181	12.356	2.146	990	55.230	28.449	48
67.738	4.459	23.299	11.378	2.069	1.009	53.553	26.743	49
11.953	23.864	128.018	67.265	11.424	5.764	289.991	152.707	45 - 49
12.093	4.246	21.248	10.515	1.830	877	49.461	24.818	50
6.343	4.455	23.516	11.779	2.012	974	53.086	27.149	51
5.867	2.306	11.849	5.848	1.198	576	27.733	14.057	52
6.185	2.139	10.510	5.152	997	449	24.742	12.368	53
42.441	2.338	11.210	5.663	1.171	579	26.898	14.006	54
6.806	15.484	78.333	38.957	7.208	3.455	181.920	92.398	50 - 54
7.496	11.736	6.744	6.744	1.397	664	30.387	16.861	55
7.048	12.839	7.741	7.741	1.599	748	34.179	19.531	56
6.701	11.972	7.367	7.367	1.658	805	32.757	19.083	57
5.989	11.735	7.224	7.224	1.535	782	32.534	19.183	58
34.040	10.872	6.726	6.726	1.567	730	30.030	17.712	59
5.443	13.738	59.154	35.802	7.756	3.729	159.887	92.370	55 - 59
4.881	8.788	4.831	4.831	1.517	723	26.501	14.981	60
4.605	1.792	7.029	3.710	1.298	645	23.313	13.183	61
4.240	1.532	6.801	3.708	1.308	714	21.896	12.477	62
3.791	1.453	6.108	3.322	1.093	625	19.747	11.376	63
22.960	1.302	5.041	2.692	1.115	582	17.408	9.908	64
2.399	8.112	33.767	18.263	6.331	3.289	108.865	61.925	60 - 64
2.100	882	4.584	2.441	955	495	14.192	8.247	65
1.989	794	4.223	2.173	847	459	12.342	7.023	66
1.767	722	4.155	2.241	743	395	11.420	6.435	67
1.705	663	3.795	2.011	621	314	10.128	5.659	68
9.960	631	3.444	1.895	634	318	9.448	5.337	69
1.513	3.692	20.201	10.761	3.800	1.981	57.530	32.701	65 - 69
1.216	551	3.123	1.683	527	287	8.426	4.751	70
439	469	2.646	1.446	438	227	7.038	3.953	71
423	99	708	121	238	99	2.958	1.288	72
344	95	612	111	187	78	2.619	1.150	73
3.935	69	573	96	140	60	2.225	912	74
1.645	1.283	7.662	3.457	1.530	751	23.266	12.054	70 - 74
1.197.347	520	2.534	483	636	258	9.765	4.214	75 e più
549.490	3.603.873	2.436.586	314.925	220.278	5.950.329	3.829.706	TOTALE	

Segue Tav. 21 - Popolazione residente attiva in condizione

CONIUGATI

E T A (anni)	P O S I Z I O N E N E L L A								
	Imprenditori		Liberi professionisti		Lavoratori in proprio		Dirigenti		
	MF	M	MF	M	MF	M	MF	M	
Meno di 14	—	—	—	—	—	—	—	—	—
14	—	—	—	—	—	—	—	—	—
15	1	1	—	—	23	1	—	—	—
16	4	4	1	1	103	50	4	3	
17	2	2	3	1	200	75	6	2	
18	8	7	7	3	560	208	10	8	
19	24	18	19	9	1.125	435	27	17	
14 - 19	39	32	30	14	2.011	769	48	31	
20	47	24	16	11	2.022	808	72	38	
21	87	59	58	39	3.928	1.780	169	114	
22	241	188	117	84	8.111	4.559	326	241	
23	498	406	309	242	14.004	8.977	714	569	
24	780	679	443	361	19.582	13.830	1.091	917	
20 - 24	1.653	1.356	943	737	47.647	29.954	2.372	1.879	
25	1.245	1.118	675	581	26.356	19.707	1.689	1.479	
26	1.293	1.198	909	797	27.251	21.187	1.915	1.732	
27	1.881	1.735	1.292	1.169	35.114	28.035	2.655	2.420	
28	2.284	2.097	1.734	1.567	40.115	32.503	3.409	3.138	
29	2.692	2.483	1.956	1.793	44.452	36.404	3.971	3.681	
25 - 29	9.395	8.631	6.566	5.907	173.288	137.836	13.639	12.450	
30	3.192	2.976	2.325	2.144	53.827	44.376	5.128	4.777	
31	3.910	3.645	2.767	2.534	63.331	52.525	5.966	5.580	
32	4.479	4.215	2.919	2.695	67.438	55.962	6.626	6.188	
33	4.742	4.470	2.960	2.741	70.494	58.419	7.048	6.613	
34	4.737	4.458	2.741	2.547	68.189	56.210	6.744	6.391	
30 - 34	21.060	19.764	13.712	12.661	323.279	267.492	31.512	29.549	
35	4.787	4.486	2.943	2.742	72.152	59.680	6.815	6.359	
36	5.038	4.745	2.952	2.747	75.239	62.284	7.517	7.090	
37	5.264	4.936	3.059	2.859	77.602	64.366	7.513	7.074	
38	5.354	5.043	3.097	2.855	77.352	63.816	7.687	7.244	
39	5.347	5.048	3.399	3.165	79.855	65.701	8.156	7.685	
35 - 39	25.790	24.258	15.450	14.368	382.200	315.847	37.688	35.452	
40	5.659	5.307	3.688	3.409	84.770	69.772	8.802	8.286	
41	5.973	5.573	3.951	3.627	89.069	72.724	9.925	9.352	
42	5.632	5.330	4.074	3.765	83.262	68.028	9.462	8.899	
43	5.829	5.472	4.089	3.812	85.479	69.485	9.701	9.187	
44	5.659	5.318	4.308	4.020	86.076	69.699	10.081	9.558	
40 - 44	28.749	27.000	20.110	18.633	428.656	349.708	47.971	45.282	
45	5.428	5.081	4.448	4.137	86.072	69.725	10.149	9.628	
46	5.276	4.928	4.353	4.092	84.577	68.500	10.342	9.814	
47	5.257	4.886	4.492	4.239	85.029	68.226	10.503	9.986	
48	5.109	4.767	4.216	3.995	83.302	66.976	10.688	10.194	
49	4.880	4.537	3.932	3.731	84.552	67.432	10.927	10.456	
45 - 49	25.950	24.199	21.441	20.194	423.532	340.859	52.609	50.078	
50	4.735	4.393	3.733	3.522	79.996	63.867	10.360	9.936	
51	4.635	4.305	3.258	3.047	85.842	68.829	9.889	9.455	
52	2.450	2.295	1.801	1.692	46.372	37.561	5.388	5.190	
53	2.061	1.904	1.539	1.457	40.370	32.617	4.747	4.554	
54	2.202	2.054	1.665	1.586	45.268	36.932	5.241	5.071	
50 - 54	16.083	14.951	11.996	11.304	297.848	239.806	35.625	34.206	
55	2.755	2.558	1.822	1.719	59.475	48.978	5.972	5.778	
56	3.425	3.186	2.159	2.045	73.984	61.461	6.908	6.672	
57	3.371	3.180	2.141	2.046	62.373	52.549	6.617	6.416	
58	3.412	3.242	2.024	1.932	75.667	63.937	6.377	6.190	
59	3.367	3.170	1.928	1.852	71.061	60.843	5.878	5.696	
55 - 59	16.330	15.336	10.074	9.594	354.560	297.768	31.752	30.752	
60	2.886	2.741	1.603	1.538	63.234	54.664	4.857	4.705	
61	2.889	2.743	1.575	1.497	60.570	53.482	4.500	4.346	
62	2.568	2.433	1.415	1.349	53.309	47.549	3.796	3.660	
63	2.366	2.249	1.335	1.275	46.668	41.955	3.332	3.217	
64	1.944	1.866	1.293	1.246	40.697	36.939	2.864	2.751	
60 - 64	12.653	12.032	7.221	6.905	264.478	234.589	19.349	18.679	
65	1.748	1.673	1.153	1.127	33.503	30.425	1.786	1.696	
66	1.531	1.465	1.107	1.066	27.303	24.692	1.427	1.352	
67	1.381	1.331	1.043	1.006	22.995	20.860	1.209	1.168	
68	1.154	1.114	923	889	18.999	17.244	1.122	1.063	
69	1.035	989	875	847	16.987	15.389	1.047	997	
65 - 69	6.849	6.572	5.101	4.935	119.787	108.610	6.591	6.276	
70	927	881	829	809	14.394	13.128	749	705	
71	823	783	769	753	11.866	10.700	612	578	
72	568	541	552	541	7.905	7.221	353	335	
73	466	442	493	480	6.301	5.754	282	270	
74	397	386	394	387	5.214	4.780	229	217	
70 - 74	3.181	3.033	3.037	2.970	45.680	41.583	2.225	2.105	
75 e più	1.678	1.624	1.424	1.393	18.436	17.111	936	886	
TOTALE	169.410	158.788	117.105	109.615	2.881.402	2.381.932	282.317	267.625	

professionale per sesso, età, stato civile e posizione nella professione

E SEPARATI

PROFESSIONE										ETÀ (anni)
Impiegati e appartenenti a categorie intermedie		Lavoratori dipendenti		Coadiuvanti		Totale				
MF	M	MF	M	MF	M	MF	M	MF	M	
—	—	—	—	—	—	—	—	—	—	Meno di 14
26	6	321	54	34	3	406	66	14	14	
89	36	1.212	370	118	19	1.531	483	15	15	
214	50	2.845	799	236	25	3.506	954	16	16	
676	110	6.620	2.026	571	63	8.452	2.425	17	17	
1.968	265	13.406	4.630	1.065	119	17.634	5.493	18	18	
2.973	467	24.404	7.879	2.024	229	31.529	9.421	19	19	
4.471	549	23.177	8.223	1.825	263	31.630	9.916	14 - 19	20	
9.232	1.519	36.569	14.543	3.043	557	53.086	18.611	20	20	
16.803	4.096	59.310	30.296	4.692	1.148	89.600	40.612	21	21	
27.791	9.223	88.920	53.899	6.772	2.067	139.008	75.383	22	22	
40.845	17.634	113.462	75.698	8.325	2.913	184.528	112.032	23	23	
99.142	33.021	321.438	182.659	24.657	6.948	497.852	256.554	24	24	
53.061	26.930	134.241	95.768	9.934	3.813	227.201	149.396	20 - 24	25	
50.634	29.133	122.329	91.493	9.023	3.566	213.354	149.106	25	25	
63.297	38.878	144.469	111.189	10.805	4.326	259.513	187.752	26	26	
73.335	47.349	151.047	118.686	11.719	4.591	283.643	209.931	27	27	
77.869	52.325	159.077	126.508	12.384	4.576	302.401	227.770	28	28	
318.196	194.615	711.163	543.644	53.865	20.872	1.286.112	923.955	29	29	
87.755	60.457	175.477	140.731	14.125	5.209	341.829	260.670	25 - 29	30	
94.374	66.362	198.076	160.350	16.131	5.720	384.555	296.716	30	30	
91.669	65.922	199.512	161.923	16.720	5.694	389.363	302.599	31	31	
88.961	65.119	202.135	165.202	17.114	5.616	393.454	308.180	32	32	
77.091	57.673	190.972	156.220	16.018	4.949	366.492	288.448	33	33	
439.850	315.533	966.172	784.426	80.108	27.188	1.875.693	1.456.613	34	34	
71.957	53.869	193.488	158.541	16.107	4.569	368.249	290.246	30 - 34	35	
70.284	53.510	202.466	166.609	16.619	4.434	380.115	301.419	35	35	
65.814	50.180	204.321	168.511	16.674	4.231	380.247	302.157	36	36	
62.976	48.129	201.806	166.775	16.260	3.928	374.532	297.790	37	37	
62.292	47.517	201.066	165.969	16.158	3.683	376.273	298.768	38	38	
333.323	253.205	1.003.147	826.405	81.818	20.845	1.879.416	1.490.380	39	39	
64.290	49.205	210.631	173.978	17.102	3.588	394.939	313.545	35 - 39	40	
67.972	51.998	216.854	179.236	17.721	3.563	411.465	326.073	40	40	
62.958	48.570	198.180	164.085	16.549	3.129	380.117	301.806	41	41	
63.434	49.166	198.599	164.862	16.635	2.782	383.766	304.766	42	42	
64.145	49.882	196.149	162.722	16.754	2.679	383.172	303.878	43	43	
322.799	248.821	1.020.413	844.883	84.761	15.741	1.953.459	1.550.068	44	44	
64.564	50.330	191.467	158.988	16.729	2.530	378.857	300.419	40 - 44	45	
63.419	50.132	182.138	151.880	16.275	2.294	366.380	291.640	45	45	
63.941	50.838	181.010	151.300	15.876	2.085	366.108	291.560	46	46	
62.454	50.194	173.116	144.857	15.744	1.957	354.629	282.940	47	47	
62.122	50.149	171.348	143.237	15.820	1.814	353.581	281.356	48	48	
316.500	251.643	899.079	750.262	80.444	10.680	1.819.555	1.447.915	49	49	
58.744	47.879	157.259	132.402	14.632	1.578	329.459	263.577	45 - 49	50	
58.097	48.527	169.063	143.434	15.501	1.676	346.285	279.273	50	50	
30.240	25.593	87.057	74.679	7.909	922	181.217	147.932	51	51	
26.812	22.802	75.250	64.967	6.688	731	157.467	129.032	52	52	
28.232	24.348	80.178	69.924	7.156	822	169.942	140.737	53	53	
202.125	169.149	568.807	485.406	51.886	5.729	1.184.370	960.551	54	54	
31.392	27.638	94.895	85.603	9.185	995	205.496	173.269	50 - 54	55	
34.831	30.810	109.170	100.190	11.034	1.288	241.511	205.652	55	55	
31.506	28.102	103.421	95.901	10.447	1.304	231.876	199.498	56	56	
28.601	25.877	98.412	92.055	10.117	1.379	224.610	194.612	57	57	
24.502	22.180	86.479	81.331	9.065	1.249	202.280	176.321	58	58	
150.832	134.607	492.377	455.080	49.848	6.215	1.105.773	949.352	59	59	
17.081	15.183	49.502	45.496	7.857	1.113	147.020	125.440	55 - 59	60	
13.750	12.034	37.530	34.223	6.535	981	127.349	109.306	60	60	
10.736	9.173	28.504	25.894	5.542	1.027	105.870	91.085	61	61	
9.792	8.293	22.731	20.519	4.631	812	90.855	78.320	62	62	
7.766	6.473	17.881	16.173	3.883	739	76.328	66.187	63	63	
59.125	51.156	156.148	142.305	28.448	4.672	547.422	470.338	64	64	
3.352	2.785	11.460	10.158	3.122	628	56.124	48.492	60 - 64	65	
2.565	2.111	8.886	7.839	2.752	573	45.571	39.098	65	65	
2.401	1.920	7.149	6.207	2.241	483	38.419	32.975	66	66	
2.232	1.774	6.263	5.414	1.815	437	32.508	27.935	67	67	
2.091	1.667	5.624	4.751	1.665	378	29.324	25.018	68	68	
12.641	10.257	39.382	34.369	11.595	2.499	201.946	173.518	69	69	
1.668	1.332	5.132	4.297	1.327	327	25.026	21.479	65 - 69	70	
1.374	1.090	4.102	3.455	1.139	280	20.685	17.639	70	70	
273	250	1.018	891	716	188	11.385	9.967	71	71	
220	207	792	718	543	142	9.097	8.013	72	72	
189	175	607	526	471	147	7.501	6.618	73	73	
3.724	3.054	11.651	9.887	4.196	1.084	73.694	63.716	74	74	
730	653	2.396	2.113	1.397	504	26.997	24.284	70 - 74	75 e più	
2.261.960	1.666.181	6.216.577	5.069.318	555.047	123.206	12.483.818	9.776.665	TOTALE		

Segue Tav. 21 - Popolazione residente attiva in condizione

VEDOVI

E T A (anni)	POSIZIONE NELLA								
	Imprenditori		Liberi professionisti		Lavoratori in proprio		Dirigenti		
	MF	M	MF	M	MF	M	MF	M	
Meno di 14	—	—	—	—	—	—	—	—	—
14	—	—	—	—	—	—	—	—	—
15	—	—	—	—	—	—	—	—	—
16	—	—	—	—	5	2	—	—	—
17	—	—	—	—	2	1	—	—	—
18	—	—	—	—	5	5	—	—	—
19	2	2	1	1	8	3	4	—	2
14 - 19	2	2	1	1	20	11	4	—	2
20	1	—	—	—	10	7	1	—	—
21	1	1	—	—	19	5	2	—	2
22	1	—	1	1	31	13	3	—	1
23	6	3	4	2	95	35	5	—	3
24	2	—	3	1	62	21	4	—	2
20 - 24	11	4	8	4	217	81	15	—	8
25	6	—	5	—	68	27	8	—	6
26	7	4	4	1	90	30	8	—	6
27	7	4	8	2	132	41	5	—	2
28	13	8	11	6	159	59	7	—	3
29	9	3	8	2	162	59	8	—	2
25 - 29	42	19	36	11	611	216	36	—	19
30	15	6	11	6	214	71	19	—	14
31	11	4	13	7	315	94	26	—	16
32	27	19	16	12	428	148	32	—	26
33	24	9	29	15	435	150	30	—	22
34	19	10	27	14	483	169	28	—	21
30 - 34	96	48	96	54	1.875	632	135	—	99
35	35	13	20	11	634	222	39	—	16
36	33	9	19	11	657	192	38	—	23
37	54	21	27	19	834	259	52	—	18
38	58	24	21	14	937	263	69	—	45
39	52	19	31	23	994	268	69	—	40
35 - 39	232	86	118	78	4.056	1.204	267	—	142
40	66	31	45	24	1.281	313	71	—	47
41	71	33	55	32	1.440	395	87	—	58
42	73	29	51	33	1.550	406	106	—	56
43	91	38	49	29	1.822	489	102	—	64
44	99	38	60	35	2.047	532	128	—	75
40 - 44	400	169	260	153	8.140	2.135	494	—	300
45	94	36	71	49	2.375	635	133	—	80
46	124	44	76	47	2.602	689	128	—	83
47	138	59	94	62	2.827	735	180	—	114
48	163	57	102	63	3.275	838	187	—	129
49	150	53	86	61	3.828	944	188	—	115
45 - 49	669	249	429	282	14.907	3.841	816	—	521
50	171	77	100	61	4.069	994	196	—	127
51	179	76	105	73	4.665	1.160	250	—	173
52	96	42	57	35	2.651	688	129	—	87
53	106	43	67	42	2.548	672	129	—	85
54	111	44	65	38	3.081	860	173	—	110
50 - 54	663	282	394	249	17.014	4.374	877	—	582
55	152	74	72	49	4.051	1.175	190	—	134
56	187	87	85	61	5.569	1.752	259	—	168
57	197	94	94	70	5.848	2.028	250	—	177
58	233	111	106	68	6.520	2.351	238	—	148
59	233	120	98	65	6.420	2.465	231	—	164
55 - 59	1.002	486	455	313	28.408	9.772	1.168	—	791
60	243	137	120	89	5.895	2.459	263	—	196
61	208	104	94	64	5.979	2.651	261	—	191
62	226	126	118	83	5.596	2.613	230	—	169
63	195	99	111	86	5.224	2.591	264	—	183
64	222	125	119	86	4.911	2.481	211	—	153
60 - 64	1.094	591	562	408	27.605	12.795	1.229	—	892
65	194	109	111	84	4.518	2.261	152	—	105
66	192	122	100	79	4.145	2.045	148	—	99
67	183	115	116	85	3.873	1.859	143	—	98
68	181	101	100	82	3.500	1.698	140	—	98
69	179	103	112	91	3.377	1.677	117	—	68
65 - 69	929	550	539	421	19.413	9.540	700	—	468
70	183	110	107	80	3.030	1.492	93	—	59
71	168	93	104	90	2.978	1.461	97	—	66
72	123	81	89	78	2.328	1.194	68	—	48
73	125	73	89	73	2.176	1.128	59	—	42
74	156	103	84	70	1.973	1.008	60	—	39
70 - 74	755	460	473	391	12.485	6.283	377	—	254
75 e più	858	592	495	428	10.801	5.801	358	—	255
TOTALE	6.753	3.538	3.866	2.793	145.552	56.685	6.476	—	4.333

professionale per sesso, età, stato civile e posizione nella professione

E DIVORZIATI

PROFESSIONE

Impiegati e appartenenti a categorie intermedie		Lavoratori dipendenti		Coadiuvanti		Totale		E T A (anni)
MF	M	MF	M	MF	M	MF	M	
—	—	—	—	—	—	—	—	Meno di 14
1	—	18	3	2	—	21	4	14
1	—	53	30	4	1	63	35	15
10	2	55	28	3	3	70	33	16
15	5	88	37	7	2	115	52	17
15	6	124	62	15	5	169	85	18
42	13	338	160	31	9	438	209	19
38	16	204	140	17	20	271	175	14 - 19
32	12	195	106	8	12	257	130	20
64	22	263	90	11	4	374	131	21
98	33	362	133	18	4	588	217	22
122	32	380	126	17	8	590	191	23
354	115	1.404	595	71	9	2.080	844	24
149	42	473	177	8	37	717	253	20 - 24
190	51	455	131	20	1	774	228	25
196	59	614	156	33	5	995	278	26
260	68	716	195	30	14	1.196	356	27
282	66	900	214	27	17	1.396	355	28
1.077	286	3.158	873	118	9	5.078	1.470	29
389	103	1.128	273	33	46	1.809	481	25 - 29
448	113	1.417	357	56	8	2.286	616	30
519	126	1.635	409	55	25	2.712	756	31
590	139	1.895	463	60	16	3.063	823	32
590	153	1.918	420	57	25	3.122	810	33
2.536	634	7.993	1.922	261	23	12.992	3.486	34
670	159	2.256	536	74	97	3.728	979	30 - 34
711	149	2.623	553	72	22	4.153	959	35
734	169	3.042	668	70	22	4.813	1.179	36
798	165	3.312	696	65	25	5.260	1.223	37
924	188	3.513	728	96	16	5.679	1.299	38
3.837	830	14.746	3.181	377	33	23.633	5.639	39
1.051	238	4.229	900	96	118	6.839	1.578	35 - 39
1.208	264	4.707	1.050	107	25	7.675	1.871	40
1.320	291	4.930	1.156	102	39	8.132	1.994	41
1.427	321	5.107	1.155	129	23	8.727	2.132	42
1.540	343	5.713	1.354	143	36	9.730	2.409	43
6.546	1.457	24.686	5.615	577	32	41.103	9.984	44
1.684	375	6.014	1.446	158	155	10.529	2.647	40 - 44
1.901	431	6.456	1.629	140	26	11.427	2.951	45
2.050	508	6.964	1.738	185	28	12.438	3.251	46
2.086	512	7.298	1.882	211	35	13.322	3.524	47
2.414	593	7.951	2.008	225	43	14.842	3.805	48
10.135	2.419	34.683	8.703	919	31	62.558	16.178	49
2.490	653	8.136	2.127	261	163	15.423	4.074	45 - 49
2.423	663	9.120	2.426	305	35	17.047	4.617	50
1.445	402	5.000	1.430	177	46	9.555	2.709	51
1.332	375	4.590	1.388	181	25	8.953	2.633	52
1.509	467	5.049	1.619	194	28	10.182	3.165	53
9.199	2.560	31.895	8.990	1.118	27	61.160	17.198	54
1.682	570	5.334	2.191	276	161	11.757	4.244	50 - 54
2.038	717	6.301	2.944	386	161	14.825	5.781	55
1.963	754	6.087	3.153	430	52	14.869	6.349	56
1.849	736	6.177	3.398	452	73	15.575	6.891	57
1.777	726	5.847	3.408	512	79	15.118	7.066	58
9.309	3.503	29.746	15.094	2.056	118	72.144	30.331	59
1.405	522	3.962	2.095	402	372	12.290	5.588	55 - 59
1.348	463	3.451	1.730	391	90	11.732	5.301	60
1.205	387	2.771	1.351	361	98	10.507	4.822	61
1.230	384	2.404	1.197	351	93	9.779	4.628	62
1.113	375	2.040	1.040	355	88	8.971	4.369	63
6.301	2.131	14.628	7.413	1.860	109	53.279	24.708	64
427	164	1.360	673	291	478	7.053	3.488	60 - 64
346	118	1.105	521	301	92	6.337	3.057	65
327	114	981	483	279	73	5.902	2.822	66
293	102	809	367	282	68	5.305	2.529	67
256	111	724	351	283	81	5.048	2.488	68
1.649	609	4.979	2.395	1.436	87	29.645	14.384	69
153	76	621	270	214	401	4.401	2.144	65 - 69
133	55	542	258	232	57	4.254	2.094	70
75	43	347	152	161	71	3.191	1.640	71
57	31	289	110	152	44	2.947	1.496	72
59	27	268	98	160	39	2.760	1.397	73
477	232	2.067	888	919	52	17.553	8.771	74
357	178	1.514	631	934	263	15.317	8.266	70 - 74
51.819	14.967	171.837	56.460	10.677	381	396.980	141.468	75 e più
					2.692			TOTALE

TAV. 22 — Popolazione residente attiva e non attiva per sesso e provincia

PROVINCIE	POPOLAZIONE ATTIVA			POPOLAZIONE NON ATTIVA			TOTALE			
	REGIONI	M	F	MF	M	F	MF	M	F	MF
TORINO		652.693	266.961	919.654	467.402	899.960	1.367.362	1.120.095	1.166.921	2.287.016
VERCELLI		109.368	64.334	173.702	84.588	147.962	232.550	193.956	212.296	406.252
NOVARA		135.717	65.132	200.849	104.379	191.583	295.962	240.096	256.715	496.811
CUNEO		161.640	58.467	220.107	107.462	212.935	320.397	269.102	271.402	540.504
ASTI		26.385	26.385	90.150	43.340	85.057	128.397	107.105	111.442	218.547
ALESSANDRIA		133.675	55.320	188.995	100.955	193.233	294.188	234.630	248.553	483.183
PIEMONTE		1.256.858	536.599	1.793.457	908.126	1.730.730	2.638.856	2.164.984	2.267.329	4.432.313
VALLE D'AOSTA		30.636	11.853	42.489	24.048	42.613	66.661	54.684	54.366	109.150
VARESE		200.242	95.997	296.239	150.900	278.684	429.584	351.142	374.681	725.823
COMO		198.842	88.191	287.033	149.994	283.436	433.430	348.836	371.627	720.463
SONDRIO		44.821	17.482	62.303	38.956	67.890	106.846	83.777	85.372	169.149
MILANO		1.099.802	500.001	1.599.803	789.580	1.514.302	2.303.882	1.889.382	2.014.303	3.903.685
BERGAMO		230.797	95.617	326.414	176.318	326.287	502.605	407.115	421.904	829.019
BRESCIA		266.884	97.178	364.062	203.053	390.571	593.624	469.937	487.749	957.686
PAVIA		147.368	65.353	212.721	108.595	205.073	313.668	255.963	270.426	526.389
CREMONA		95.032	38.028	133.060	67.755	133.466	201.221	162.787	171.494	334.281
MANTOVA		109.295	39.639	148.934	75.212	152.746	227.958	184.507	192.385	376.892
LOMBARDIA		2.393.083	1.037.486	3.430.569	1.760.363	3.352.455	5.112.818	4.153.446	4.389.941	8.543.387
BOLZANO-BCZEN		114.454	43.966	158.420	89.850	165.771	255.621	204.304	209.737	414.041
TRENTO		113.378	44.214	157.592	95.720	174.533	270.253	209.098	218.747	427.845
TRENTINO-ALTO ADIGE		227.832	88.180	316.012	185.570	340.304	525.874	413.402	428.484	841.886
VERONA		200.663	70.194	270.857	158.207	304.531	462.738	358.870	374.725	733.595
VICENZA		181.054	74.797	255.851	150.471	271.562	422.033	331.525	346.359	677.884
BELLUNO		58.283	24.521	82.804	48.248	90.103	138.351	106.531	114.624	221.155
TREVISO		184.125	72.200	256.325	142.715	269.580	412.295	326.840	341.780	668.620
VENEZIA		221.357	68.021	289.378	173.702	344.171	517.873	395.059	412.192	807.251
PADOVA		207.268	72.769	280.037	166.241	316.720	482.961	373.509	389.489	762.998
ROVIGO		68.526	28.369	96.895	54.897	100.116	155.013	123.423	128.485	251.908
VENETO		1.121.276	410.871	1.532.147	894.481	1.696.783	2.591.264	2.015.757	2.107.654	4.123.411
PORDENONE		69.935	28.809	98.744	53.761	101.401	155.162	123.696	130.210	253.906
UDINE		140.106	52.363	192.469	111.502	212.939	324.441	251.608	265.302	516.910
GORIZIA		38.971	14.938	53.909	29.156	59.347	88.503	58.127	74.285	142.412
TRIESTE		77.371	31.394	108.765	62.272	129.267	191.539	139.643	160.661	300.304
FRIULI-VENEZIA GIULIA		326.383	127.504	453.887	256.691	502.954	759.645	583.074	630.458	1.213.532
IMPERIA		60.476	26.952	87.428	47.933	89.766	137.699	108.409	116.718	225.127
SAVONA		80.087	29.670	109.757	63.634	122.652	186.286	143.721	152.322	296.043
GENOVA		284.698	97.587	382.285	233.707	471.981	705.688	518.405	569.568	1.087.973
LA SPEZIA		64.487	19.219	83.706	53.515	107.214	160.729	118.002	126.433	244.435
LIGURIA		489.748	173.428	663.176	398.789	791.613	1.190.402	888.537	965.041	1.853.578
PIACENZA		84.188	29.389	113.577	56.056	115.248	171.304	140.244	144.637	284.881
PARMA		114.530	44.139	158.669	78.949	157.909	236.858	193.449	202.048	395.497
REGGIO NELL'EMILIA		116.408	46.083	162.491	77.091	153.114	230.205	193.499	199.197	392.696
MODENA		163.485	76.461	239.946	109.253	204.653	313.906	272.738	281.114	553.852
BOLOGNA		262.661	123.413	386.074	180.746	352.024	532.770	443.407	475.437	918.844
FERRARA		108.633	50.770	159.403	78.126	146.110	224.236	186.759	196.880	383.639
RAVENNA		101.879	49.771	151.650	70.427	129.799	200.226	172.306	179.570	351.876
FORLI'		160.062	60.586	220.648	118.850	225.962	344.812	278.912	286.558	565.470
EMILIA-ROMAGNA		1.111.816	480.622	1.592.438	769.498	1.484.819	2.254.317	1.881.314	1.965.441	3.846.755
MASSA-CARRARA		52.153	16.180	68.333	45.484	87.138	132.622	97.637	103.318	200.955
LUCCA		99.671	39.041	138.712	83.340	158.304	241.644	183.011	197.345	380.356
PISTOIA		70.889	28.204	99.093	52.928	102.314	155.242	123.817	130.518	254.335
FIRENZE		320.466	132.248	452.714	232.556	461.097	693.653	553.022	593.345	1.146.367
LIVORNO		90.200	25.181	115.381	73.760	146.124	219.884	163.960	171.305	335.265
PISA		104.222	38.415	142.637	79.720	153.576	233.296	183.942	191.991	375.933
AREZZO		86.775	35.944	122.719	64.923	118.698	183.621	151.698	154.642	306.340
SIENA		74.052	26.273	100.325	53.062	103.834	156.896	127.114	130.107	257.221
GROSSETO		61.014	15.005	76.019	46.610	93.696	140.306	107.624	108.701	216.325
TOSCANA		959.442	356.491	1.315.933	732.383	1.424.781	2.157.164	1.691.825	1.781.272	3.473.097

Segue Tav. 22 — Popolazione residente attiva e non attiva per sesso e provincia

PROVINCIE	POPOLAZIONE ATTIVA			POPOLAZIONE NON ATTIVA			TOTALE			
	REGIONI	M	F	MF	M	F	MF	M	F	MF
PERUGIA		152.463	53.768	206.231	121.284	225.421	346.705	273.747	279.189	552.936
TERNI		62.460	16.624	79.084	47.667	96.096	143.763	110.127	112.720	222.847
UMBRIA		214.923	70.392	285.315	168.951	321.517	490.468	383.874	391.909	775.783
PESARO E URBINO		86.226	32.468	118.694	70.371	127.318	197.689	156.597	159.786	316.383
ANCONA		113.631	47.701	161.332	88.216	167.063	255.279	201.847	214.764	416.611
MACERATA		81.993	42.511	124.504	57.814	103.837	161.651	139.807	146.348	286.155
ASCOLI PICENO		94.261	38.271	132.532	72.462	135.764	208.226	166.723	174.035	340.756
MARCHE		376.111	160.951	537.062	288.863	533.982	822.845	664.974	694.933	1.359.907
VITERBO		69.700	17.676	87.376	58.468	111.231	169.699	128.168	128.907	257.075
RIETI		37.946	11.142	49.088	33.414	60.660	94.074	71.360	71.802	143.162
ROMA		918.089	324.214	1.242.303	776.741	1.471.333	2.248.074	1.694.830	1.795.547	3.490.377
LATINA		99.690	28.480	128.170	88.858	159.210	248.068	188.548	187.690	376.238
FROSINONE		108.188	40.970	149.098	100.768	172.764	273.532	208.956	213.674	422.630
LAZIO		1.233.613	422.422	1.656.035	1.058.249	1.975.198	3.033.447	2.291.862	2.397.620	4.689.482
L'AQUILA		72.373	25.459	97.832	70.360	124.874	195.234	142.733	150.333	293.066
TERAMO		68.276	22.422	90.698	59.414	106.968	166.382	127.690	129.390	257.080
PESCARA		66.363	20.731	87.094	63.322	114.565	177.887	129.685	135.296	264.981
CHIETI		93.888	38.946	132.834	78.313	140.420	218.733	172.201	179.366	351.567
ABRUZZI		300.900	107.558	408.458	271.409	486.827	758.236	572.309	594.385	1.166.694
ISERNIA		23.324	13.681	37.005	21.641	33.520	55.161	44.965	47.201	92.166
CAMPOBASSO		57.725	32.928	90.653	53.274	83.714	136.988	110.999	116.642	227.641
MOLISE		81.049	46.609	127.658	74.915	117.234	192.149	155.964	163.843	319.807
CASERTA		161.903	66.996	228.899	172.032	277.028	449.060	333.935	344.024	677.959
BENEVENTO		69.457	37.991	107.448	71.763	107.288	179.051	141.220	145.279	286.499
NAPOLI		654.014	153.662	807.676	670.802	1.231.451	1.902.253	1.324.816	1.385.113	2.709.929
AVELLINO		108.957	50.327	159.284	102.884	165.341	268.225	211.841	215.668	427.509
SALERNO		235.315	98.575	333.890	237.337	386.225	623.562	472.652	484.800	957.452
CAMPANIA		1.229.646	407.551	1.637.197	1.254.818	2.167.333	3.422.151	2.484.464	2.574.884	5.059.348
FOGGIA		162.987	57.868	220.855	162.059	274.378	436.437	325.046	332.246	657.292
BARI		334.529	105.249	439.778	329.245	582.265	911.510	663.774	687.514	1.351.288
TARANTO		129.846	48.102	177.948	122.854	210.875	333.729	252.700	258.977	511.677
BRINDISI		88.248	56.116	144.364	90.735	130.928	221.663	178.983	187.044	366.027
LECCE		161.637	106.254	267.891	176.134	252.478	428.612	337.771	358.732	696.503
PUGLIA		877.247	373.589	1.250.836	881.027	1.450.924	2.331.951	1.758.274	1.824.513	3.582.787
POTENZA		100.720	48.023	148.743	101.972	157.720	259.692	202.692	205.743	408.435
MATERA		49.175	18.684	67.859	47.888	78.882	126.770	97.063	97.566	194.629
BASILICATA		149.895	66.707	216.602	149.860	236.602	386.462	299.755	303.309	603.064
COSENZA		173.624	62.642	236.266	167.715	287.678	455.393	341.339	350.320	691.659
CATANZARO		174.012	54.716	228.728	182.941	306.400	489.341	356.953	361.116	718.069
REGGIO DI CALABRIA		135.679	52.673	188.352	149.387	240.584	389.971	285.066	293.257	578.323
CALABRIA		483.315	170.031	653.346	500.043	834.662	1.334.705	983.358	1.004.693	1.988.051
TRAPANI		101.839	24.174	126.013	97.068	182.312	279.380	198.907	206.486	405.393
PALERMO		274.681	61.388	336.069	274.804	513.142	787.946	549.485	574.530	1.124.015
MESSINA		158.483	63.895	222.378	158.841	273.484	432.325	317.324	337.379	654.703
AGRIGENTO		112.711	26.498	139.209	114.469	200.367	314.836	227.180	226.865	454.045
CALTANISSETTA		65.960	12.232	78.192	73.871	130.006	203.877	139.831	142.238	282.069
ENNA		49.684	9.845	59.529	50.763	91.839	142.602	100.447	101.684	202.131
CATANIA		232.225	49.822	282.047	230.568	425.658	656.226	462.793	475.480	938.273
RAGUSA		65.680	12.869	78.549	59.628	116.870	176.498	125.308	129.739	255.047
STRACUSA		94.076	20.881	114.957	88.198	161.884	250.082	182.274	182.765	365.039
SICILIA		1.155.339	281.604	1.436.943	1.148.210	2.095.562	3.243.772	2.303.549	2.377.166	4.680.715
SASSARI		99.274	27.612	126.886	97.580	173.425	271.005	196.854	201.037	397.891
NUORO		64.179	19.016	83.195	70.531	119.295	189.826	134.710	138.311	273.021
CAGLIARI		192.181	54.107	246.288	207.072	349.528	556.600	399.253	403.635	802.888
SARDEGNA		355.634	100.735	456.369	375.183	642.248	1.017.431	730.817	742.983	1.473.800
ITALIA		14.374.746	5.431.183	19.805.929	12.101.477	22.229.141	34.330.618	26.476.223	27.660.324	54.136.547

TAV. 23 - Popolazione residente per

PROVINCIE REGIONI	MONTAGNA					COLLINA			
	condizione professionale			condizione non professionale	Totale	condizione professionale			condizione non professionale
	Agricoltura	Altre attività	Totale			Agricoltura	Altre attività	Totale	
Torino	7.522	49.681	57.203	83.579	140.782	14.032	126.938	140.970	228.182
Vercelli	2.997	39.624	42.621	50.558	93.179	4.356	59.015	63.371	88.032
Novara	3.133	66.370	69.503	111.244	180.747	3.594	45.850	49.444	74.853
Cuneo	15.779	28.014	43.793	59.107	102.900	28.934	54.661	83.595	120.380
Asti	—	—	—	—	—	—	28.857	57.520	86.377
Alessandria	2.170	1.877	4.047	5.193	9.240	24.678	50.344	75.022	114.690
PIEMONTE	31.601	185.566	217.167	309.681	526.848	104.451	394.328	498.779	754.683
VALLE D'AOSTA	5.625	35.869	41.494	67.656	109.150	—	—	—	—
Varese	1.078	32.759	33.837	54.241	88.078	2.104	132.223	134.327	201.554
Como	4.901	80.713	85.614	139.999	225.613	3.550	167.915	171.465	269.436
Sondrio	7.456	52.211	59.667	109.482	169.149	—	—	—	—
Milano	—	—	—	—	—	396	31.106	31.502	48.826
Bergamo	5.702	115.038	120.740	81.070	201.810	3.273	106.496	109.769	189.513
Brescia	8.634	98.829	107.463	139.986	247.449	6.873	123.013	129.886	251.420
Pavia	1.773	3.132	4.905	8.069	12.974	5.401	17.610	23.011	38.298
Cremona	—	—	—	—	—	—	—	—	—
Mantova	—	—	—	—	—	2.620	8.242	10.862	17.604
LOMBARDIA	29.544	382.682	412.226	532.847	945.073	24.217	586.605	610.822	1.016.651
Bolzano - Bozen	31.207	122.763	153.970	260.071	414.041	—	—	—	—
Trento	21.378	129.743	151.121	276.724	427.845	—	—	—	—
TRENTINO-ALTO ADIGE	52.585	252.506	305.091	536.795	841.886	—	—	—	—
Verona	3.646	8.240	11.886	21.736	33.622	8.985	30.874	39.859	71.677
Vicenza	3.282	34.301	37.583	65.171	102.754	9.637	85.228	94.865	163.002
Belluno	7.514	72.427	79.941	141.214	221.155	—	—	—	—
Treviso	—	—	—	—	—	11.447	64.844	76.291	124.332
Venezia	—	—	—	—	—	—	—	—	—
Padova	—	—	—	—	—	2.995	13.610	16.605	28.171
Rovigo	—	—	—	—	—	—	—	—	—
VENETO	14.442	114.968	129.410	228.121	357.531	33.064	194.556	227.620	387.182
Pordenone	674	2.612	3.286	5.765	9.051	3.273	15.161	18.434	28.894
Udine	4.133	26.499	30.632	55.161	85.793	5.302	63.404	68.706	33.681
Gorizia	—	—	—	—	—	608	17.592	17.200	28.120
Trieste	—	—	—	—	—	859	104.731	105.590	194.714
FRIULI-VENEZIA GIULIA	4.807	29.111	33.918	60.926	94.844	10.042	199.888	209.930	285.409
Imperia	4.220	4.348	8.568	12.709	21.277	15.709	59.889	75.598	128.252
Savona	3.406	22.603	26.003	44.308	70.311	7.499	72.127	79.626	146.106
Genova	8.172	304.999	313.171	620.533	933.704	3.591	46.607	50.198	104.071
La Spezia	1.554	1.563	3.117	5.991	9.108	3.564	72.620	76.184	159.143
LIGURIA	17.346	333.513	350.859	683.541	1.034.400	30.363	251.243	281.606	537.572
Piacenza	5.478	4.995	10.473	16.556	27.029	10.546	20.336	30.882	47.795
Parma	7.340	10.233	17.573	27.577	45.150	10.346	32.504	42.850	64.615
Reggio nell'Emilia	4.341	7.333	11.674	20.261	31.935	6.366	21.722	28.088	38.924
Modena	7.128	11.752	18.880	30.120	49.000	7.025	38.061	45.086	57.641
Bologna	2.526	13.557	16.083	29.204	45.287	11.698	243.678	255.376	380.767
Ferrara	—	—	—	—	—	—	—	—	—
Ravenna	—	—	—	—	—	2.648	4.180	6.828	10.612
Forlì	1.908	3.978	5.886	10.823	16.709	9.301	23.446	32.747	54.816
EMILIA-ROMAGNA	28.721	51.848	80.569	134.541	215.110	57.930	383.927	441.857	655.170
Massa-Carrara	4.137	53.421	57.558	125.135	182.693	1.117	5.405	6.522	11.740
Lucca	4.287	26.231	30.518	60.958	91.476	—	—	—	—
Pistoia	4.011	36.908	40.919	70.994	111.913	8.266	46.595	54.861	87.561
Firenze	2.881	16.378	19.259	29.686	48.945	23.164	365.700	388.864	636.813
Livorno	—	—	—	—	—	7.840	102.472	110.312	224.953
Pisa	—	—	—	—	—	10.525	37.718	48.243	79.517
Arezzo	4.443	14.991	19.434	33.791	53.225	16.845	81.749	98.594	154.521
Siena	1.029	4.109	5.138	11.651	16.789	18.993	72.639	91.632	148.800
Grosseto	1.874	4.177	6.051	13.894	19.945	13.509	30.323	43.832	89.958
TOSCANA	22.662	156.215	178.877	346.109	524.986	100.259	742.601	842.860	1.433.863

condizione, zona altimetrica e provincia

Totale	PIANURA					TOTALE				
	condizione professionale			condizione non professionale	Totale	condizione professionale			condizione non professionale	Totale
	Agricoltura	Altre attività	Totale			Agricoltura	Altre attività	Totale		
369.152	21.714	673.467	695.181	1.081.901	1.777.082	43.268	850.086	893.354	1.393.662	2.287.016
151.403	11.919	51.262	63.181	98.489	161.670	19.272	149.901	169.173	237.079	406.252
124.297	7.115	68.675	75.790	115.977	191.767	13.842	180.895	194.737	302.074	496.811
203.975	21.866	65.500	87.366	146.263	233.629	66.579	148.175	214.754	325.750	540.504
214.923	434	902	1.336	2.288	3.624	29.291	58.422	87.713	130.834	218.547
189.712	13.021	92.554	105.575	178.656	284.231	39.869	144.775	184.644	298.539	483.183
1.253.462	76.069	952.360	1.028.429	1.623.574	2.652.003	212.121	1.532.254	1.744.375	2.687.938	4.432.313
—	—	—	—	—	—	5.625	35.869	41.494	67.656	109.150
335.881	760	121.275	122.035	179.829	301.864	3.942	286.257	290.199	435.624	725.823
440.901	502	21.581	22.083	31.866	53.949	8.953	270.209	279.162	441.301	720.463
—	—	—	—	—	—	7.456	52.211	59.667	109.482	169.149
80.328	22.464	1.519.177	1.541.641	2.281.716	3.823.357	22.860	1.550.283	1.573.143	2.330.542	3.903.685
299.282	8.007	75.963	83.970	243.957	327.927	16.982	297.497	314.479	514.540	829.019
381.306	19.541	95.212	114.753	214.178	328.931	35.048	317.054	352.102	605.584	957.686
61.309	22.339	156.527	178.866	273.240	452.106	29.513	177.269	206.782	319.607	526.389
—	23.201	106.167	129.368	204.913	334.281	23.201	106.167	129.368	204.913	334.281
28.466	34.096	99.781	133.877	214.549	348.426	36.716	108.023	144.739	232.153	376.892
1.627.473	130.910	2.195.683	2.326.593	3.644.248	5.970.841	184.671	3.164.970	3.349.641	5.193.746	8.543.387
—	—	—	—	—	—	31.207	122.763	153.970	260.071	414.041
—	—	—	—	—	—	21.378	129.743	151.121	276.724	427.845
—	—	—	—	—	—	52.585	252.506	305.091	536.795	841.886
111.536	29.696	180.905	210.601	377.836	588.437	42.327	220.019	262.346	471.249	733.595
257.867	13.053	102.078	115.131	202.132	317.263	25.972	221.607	247.579	430.305	677.884
—	—	—	—	—	—	7.514	72.427	79.941	141.214	221.155
200.623	28.688	145.539	174.227	293.770	467.997	40.135	210.383	250.518	418.102	668.620
—	28.089	247.830	275.919	531.332	807.251	28.089	247.830	275.919	531.332	807.251
44.776	34.597	219.619	254.216	464.006	718.222	37.592	233.229	270.821	492.177	762.998
—	25.887	66.240	92.127	159.781	251.908	25.887	66.240	92.127	159.781	251.908
614.802	160.010	962.211	1.122.221	2.028.857	3.151.078	207.516	1.271.735	1.479.251	2.644.160	4.123.411
47.328	9.991	63.867	73.858	123.669	197.527	13.938	81.640	95.578	158.328	253.906
102.387	14.618	72.737	87.355	241.375	328.730	24.053	162.640	186.693	330.217	516.910
45.320	2.896	32.130	35.026	62.066	97.092	3.504	48.722	52.226	90.186	142.412
300.304	—	—	—	—	—	859	104.731	105.590	194.714	300.304
495.339	27.505	168.734	196.239	427.110	623.349	42.354	397.733	440.087	773.445	1.213.532
203.850	—	—	—	—	—	19.929	64.237	84.166	140.961	225.127
225.732	—	—	—	—	—	10.899	94.730	105.629	190.414	296.043
154.269	—	—	—	—	—	11.763	351.606	363.369	724.604	1.087.973
235.327	—	—	—	—	—	5.118	74.183	79.301	165.134	244.435
819.178	—	—	—	—	—	47.709	584.756	632.465	1.221.113	1.853.578
78.677	8.513	59.793	68.306	110.869	179.175	24.537	85.124	109.661	175.220	284.881
107.465	11.428	81.590	93.018	149.864	242.882	29.114	124.327	153.441	242.056	395.497
67.012	22.799	95.314	118.113	175.636	293.749	33.506	124.369	157.875	234.821	392.696
102.727	30.467	139.164	169.631	232.494	402.125	44.620	188.977	233.597	320.255	553.852
636.143	32.182	72.297	104.479	132.935	237.414	46.406	329.532	375.938	542.906	918.844
—	46.684	106.636	153.320	230.319	383.639	46.684	106.636	153.320	230.319	383.639
17.440	41.797	97.798	139.595	194.841	334.436	44.445	101.978	146.423	205.453	351.876
87.563	28.065	144.991	173.056	288.142	461.198	39.274	172.415	211.689	353.781	565.470
1.097.027	221.935	797.583	1.019.518	1.515.100	2.534.618	308.586	1.233.358	1.541.944	2.304.811	3.846.755
18.262	—	—	—	—	—	5.254	58.826	64.080	136.875	200.955
—	10.476	91.512	101.988	186.892	288.880	14.763	117.743	132.506	247.850	380.356
142.422	—	—	—	—	—	12.277	83.503	95.780	158.555	254.335
1.025.677	3.245	26.881	30.126	41.619	71.745	29.290	408.959	438.249	708.118	1.146.367
335.265	—	—	—	—	—	7.840	102.472	110.312	224.953	335.265
127.760	6.527	82.471	88.998	159.175	248.173	17.052	120.189	137.241	238.692	375.933
253.115	—	—	—	—	—	21.288	96.740	118.028	188.312	306.340
240.432	—	—	—	—	—	20.022	76.748	96.770	160.451	257.221
133.790	2.666	19.746	22.412	40.178	62.590	18.049	54.246	72.295	144.030	216.325
2.276.723	22.914	220.610	243.524	427.864	671.388	145.835	1.119.426	1.265.261	2.207.836	3.473.097

Segue Tav. 23 — Popolazione residente per

PROVINCIE REGIONI	MONTAGNA					COLLINA			
	condizione professionale			condizione non professionale	Totale	condizione professionale			condizione non professionale
	Agricoltura	Altre attività	Totale			Agricoltura	Altre attività	Totale	
Perugia	9.844	32.457	42.301	87.195	129.496	32.943	118.599	151.542	271.898
Terni	500	1.528	2.028	4.224	6.252	12.152	60.143	72.295	144.300
UMBRIA	10.344	33.985	44.329	91.419	135.748	45.095	178.742	223.837	416.198
Pesaro e Urbino	3.826	8.491	12.317	22.530	34.847	20.203	80.990	101.193	180.343
Ancona	4.332	13.361	17.693	32.305	49.998	25.407	111.858	137.265	229.348
Macerata	3.402	4.436	7.838	12.836	20.674	38.375	73.633	112.008	153.473
Ascoli Piceno	2.133	3.243	5.376	11.436	16.812	32.572	87.678	120.250	203.696
MARCHE	13.693	29.531	43.224	79.107	122.331	116.557	354.159	470.716	766.860
Viterbo	—	—	—	—	—	23.551	52.222	75.773	162.762
Rieti	8.311	22.866	31.177	68.095	99.272	5.616	8.660	14.276	29.614
Roma	3.002	30.494	33.496	22.628	56.124	31.701	135.425	167.126	412.159
Latina	355	1.383	1.738	5.098	6.836	9.780	36.263	46.043	107.945
Frosinone	10.760	29.630	40.390	85.304	125.694	25.461	69.760	95.221	201.715
LAZIO	22.428	84.373	106.801	181.125	287.926	96.109	302.330	398.439	914.195
L'Aquila	22.214	67.649	89.863	203.203	293.066	—	—	—	—
Teramo	3.186	7.073	10.259	24.215	34.474	20.861	53.929	74.790	147.816
Pescara	2.634	5.861	8.495	19.903	28.398	11.214	62.899	74.113	162.470
Chieti	5.712	8.235	13.947	23.438	37.385	40.394	72.949	113.343	200.839
ABRUZZI	33.746	88.818	122.564	270.759	393.323	72.469	189.777	262.246	511.125
Isernia	11.294	11.303	22.597	36.227	58.824	4.325	7.549	11.874	21.468
Campobasso	28.475	32.375	60.850	55.466	116.316	11.614	12.524	24.138	87.187
MOLISE	39.769	43.678	83.447	91.693	175.140	15.939	20.073	36.012	108.655
Caserta	2.446	3.763	6.209	11.729	17.938	32.244	48.008	80.252	154.150
Benevento	24.984	20.090	45.074	73.234	118.308	24.665	32.450	57.115	111.076
Napoli	—	—	—	—	—	40.865	507.524	548.389	1.498.186
Avellino	29.246	37.795	67.041	122.233	189.274	28.314	53.160	81.474	156.761
Salerno	14.479	11.550	26.029	45.388	71.417	80.618	177.225	257.843	340.043
CAMPANIA	71.155	73.198	144.353	252.584	396.937	206.706	818.367	1.025.073	2.260.216
Foggia	4.965	3.245	8.210	11.470	19.680	27.289	31.565	58.854	117.125
Bari	—	—	—	—	—	80.507	106.259	186.766	381.281
Taranto	—	—	—	—	—	17.770	18.789	36.559	62.447
Brindisi	—	—	—	—	—	19.279	17.060	36.339	65.656
Lecce	—	—	—	—	—	—	—	—	—
PUGLIA	4.965	3.245	8.210	11.470	19.680	144.845	173.673	318.518	626.509
Potenza	36.526	60.287	96.813	185.986	282.799	20.439	22.172	42.611	83.025
Matera	1.177	1.227	2.404	4.554	6.958	13.460	28.245	41.705	87.962
BASILICATA	37.703	61.514	99.217	190.540	289.757	33.899	50.417	84.316	170.987
Cosenza	25.456	59.926	85.382	187.682	273.064	36.862	82.211	119.073	254.503
Catanzaro	10.192	21.013	31.205	79.555	110.760	48.708	93.342	142.050	318.328
Reggio di Calabria	8.328	33.071	41.399	80.360	121.759	39.932	71.555	111.487	284.673
CALABRIA	43.976	114.010	157.986	347.597	505.583	125.502	247.108	372.610	857.504
Trapani	—	—	—	—	—	17.907	29.612	47.519	110.082
Palermo	15.552	16.593	32.145	75.444	107.589	32.145	57.511	89.656	226.011
Messina	30.594	44.422	75.016	342.650	417.666	32.666	99.202	131.868	105.169
Agrigento	3.276	4.116	7.392	18.280	25.672	35.450	63.079	98.529	264.284
Caltanissetta	—	—	—	—	—	15.402	39.489	54.891	160.120
Enna	4.053	5.913	9.966	21.854	31.820	10.409	34.821	45.230	125.081
Catania	17.615	15.994	33.609	81.501	115.110	44.055	61.056	105.111	266.436
Ragusa	—	—	—	—	—	17.433	34.889	52.322	124.235
Siracusa	—	—	—	—	—	20.493	33.232	53.725	94.390
SICILIA	71.090	87.038	158.128	539.729	697.857	225.960	452.891	678.851	1.475.808
Sassari	2.206	2.047	4.253	10.766	15.019	17.030	45.586	62.616	145.025
Nuoro	7.310	10.340	17.650	48.039	65.689	17.147	42.809	59.956	147.376
Cagliari	—	—	—	—	—	19.008	63.104	82.112	222.297
SARDEGNA	9.516	12.387	21.903	58.805	80.708	53.185	151.499	204.684	514.698
ITALIA	565.718	2.174.055	2.739.773	5.015.045	7.754.818	1.496.592	5.692.184	7.188.776	13.693.285

condizione, zona altimetrica e provincia

Totale	PIANURA					TOTALE				
	condizione professionale			condizione non professionale	Totale	condizione professionale			condizione non professionale	Totale
	Agricoltura	Altre attività	Totale			Agricoltura	Altre attività	Totale		
423.440	—	—	—	—	—	42.787	151.056	193.843	359.093	552.936
216.595	—	—	—	—	—	12.652	61.671	74.323	148.524	222.847
640.035	—	—	—	—	—	55.439	212.727	268.166	507.617	775.783
281.536	—	—	—	—	—	24.029	89.481	113.510	202.873	316.383
366.613	—	—	—	—	—	29.739	125.219	154.958	261.653	416.611
265.481	—	—	—	—	—	41.777	78.069	119.846	166.309	286.155
323.946	—	—	—	—	—	34.705	90.921	125.626	215.132	340.758
1.237.576	—	—	—	—	—	130.250	383.690	513.940	845.967	1.359.907
238.535	2.542	3.662	6.204	12.336	18.540	26.093	55.884	81.977	175.098	257.075
43.890	—	—	—	—	—	13.927	31.526	45.453	97.709	143.162
579.285	17.169	938.093	955.262	1.899.706	2.854.968	51.872	1.104.012	1.155.884	2.334.493	3.490.377
153.988	15.004	56.413	71.417	143.997	215.414	25.139	94.059	119.198	257.040	376.238
296.936	—	—	—	—	—	36.221	99.390	135.611	287.019	422.630
1.312.634	34.715	998.168	1.032.883	2.056.039	3.088.922	153.252	1.384.871	1.538.123	3.151.359	4.689.482
—	—	—	—	—	—	22.214	67.649	89.863	203.203	293.066
222.606	—	—	—	—	—	24.047	61.002	85.049	172.031	257.080
236.583	—	—	—	—	—	13.848	68.760	82.608	182.373	264.981
314.182	—	—	—	—	—	46.106	81.184	127.290	224.277	351.567
773.371	—	—	—	—	—	106.215	278.595	384.810	781.884	1.166.694
33.342	—	—	—	—	—	15.619	18.852	34.471	57.695	92.166
111.325	—	—	—	—	—	40.089	44.899	84.988	142.653	227.641
144.667	—	—	—	—	—	55.708	63.751	119.459	200.348	319.807
234.402	31.462	90.086	121.548	304.071	425.619	66.152	141.857	208.009	469.950	677.959
168.191	—	—	—	—	—	49.649	52.540	102.189	184.310	286.499
2.046.575	39.218	126.977	166.195	497.159	663.354	80.083	634.501	714.584	1.995.345	2.709.929
238.235	—	—	—	—	—	57.560	90.955	148.515	278.994	427.509
597.886	6.047	18.650	24.697	263.452	288.149	101.144	207.425	308.569	648.883	957.452
3.285.289	76.727	235.713	312.440	1.064.682	1.377.122	354.588	1.127.278	1.481.866	3.577.482	5.059.348
175.979	50.309	87.795	138.104	323.529	461.633	82.563	122.605	205.168	452.124	657.292
568.047	38.236	181.741	219.977	563.264	783.241	118.743	288.000	406.743	944.545	1.351.288
99.006	38.585	90.215	128.800	283.871	412.671	56.355	109.004	165.359	346.318	511.677
101.995	50.112	50.630	100.742	163.290	264.032	69.391	67.690	137.081	228.946	366.027
—	102.838	147.953	250.791	445.712	696.503	102.838	147.953	250.791	445.712	696.503
945.027	280.080	558.334	838.414	1.779.666	2.618.080	429.890	735.252	1.165.142	2.417.645	3.582.787
125.636	—	—	—	—	—	56.965	82.459	139.424	269.011	408.435
129.667	8.960	11.032	19.992	38.012	58.004	23.597	40.504	64.101	130.528	194.629
255.303	8.960	11.032	19.992	38.012	58.004	80.562	122.963	203.525	399.539	603.064
373.576	7.309	8.666	15.975	29.044	45.019	69.627	150.803	220.430	471.229	691.659
460.378	9.168	30.779	39.947	106.984	146.931	68.068	145.134	213.202	504.867	718.069
396.160	12.812	9.884	22.696	37.708	60.404	61.072	114.510	175.582	402.741	578.323
1.230.114	29.289	49.329	78.618	173.736	252.354	198.767	410.447	609.214	1.378.837	1.988.051
157.601	21.688	48.236	69.924	177.868	247.792	39.595	77.848	117.443	287.950	405.393
315.667	18.979	164.056	183.035	517.724	700.759	66.676	238.160	304.836	819.179	1.124.015
237.037	—	—	—	—	—	63.260	143.624	206.884	447.819	654.703
362.813	8.848	11.382	20.230	45.330	65.560	47.574	78.577	126.151	327.894	454.045
215.011	2.911	14.093	17.004	50.054	67.058	18.313	53.582	71.895	210.174	282.069
170.311	—	—	—	—	—	14.462	40.734	55.196	146.935	202.131
371.547	8.510	114.225	122.735	328.881	451.616	70.180	191.275	261.455	676.818	938.273
176.557	9.338	12.239	21.577	56.913	78.490	26.771	47.128	73.899	181.148	255.047
148.115	12.866	40.060	52.926	163.998	216.924	33.359	73.292	106.651	258.388	365.039
2.154.659	83.140	404.291	487.431	1.340.768	1.828.199	380.190	944.220	1.324.410	3.356.305	4.680.715
207.641	6.366	46.641	53.007	122.224	175.231	25.602	94.274	119.876	278.015	397.891
207.332	—	—	—	—	—	24.457	53.149	77.606	195.415	273.021
304.409	21.691	121.578	143.269	355.210	498.479	40.699	184.682	225.381	577.507	802.888
719.382	28.057	168.219	196.276	477.434	673.710	90.758	332.105	422.863	1.050.937	1.473.800
20.882.061	1.180.311	7.722.267	8.902.578	16.597.090	25.499.668	3.242.621	15.588.506	18.831.127	35.305.420	54.136.547

TAV. 24 — Popolazione residente attiva e non attiva delle convivenze per sesso e provincia

PROVINCIE REGIONI ¹	POPOLAZIONE ATTIVA			POPOLAZIONE NON ATTIVA			TOTALE		
	M	F	MF	M	F	MF	M	F	MF
TORINO	6.521	6.303	12.824	7.630	14.985	22.615	14.151	21.288	35.439
VERCELLI	600	1.633	2.233	1.911	3.142	5.053	2.511	4.775	7.286
NOVARA	1.908	1.463	3.371	1.544	2.740	4.284	3.452	4.203	7.655
CUNEO	1.218	2.159	3.377	2.745	4.271	7.016	3.963	6.430	10.393
ASTI	355	709	1.064	698	1.451	2.149	1.053	2.160	3.213
ALESSANDRIA	970	1.323	2.293	2.254	3.125	5.379	3.224	4.448	7.672
PIEMONTE	11.572	13.590	25.162	16.782	29.714	46.496	28.354	43.304	71.658
VALLE D'AOSTA	658	197	855	152	308	460	810	505	1.315
VARESE	1.732	2.421	4.153	1.801	2.927	4.728	3.533	5.348	8.881
COMO	2.216	3.175	5.391	2.421	4.009	6.430	4.637	7.184	11.821
SONDRIO	703	676	1.379	778	1.028	1.806	1.481	1.704	3.185
MILANO	9.122	12.013	21.135	8.914	15.040	23.954	18.036	27.053	45.089
BERGAMO	899	2.608	3.507	2.296	5.047	7.343	3.195	7.655	10.850
BRESCIA	1.502	3.330	4.832	2.673	4.639	7.312	4.175	7.969	12.144
PAVIA	681	1.235	1.916	1.934	2.717	4.651	2.615	3.952	6.567
CREMONA	476	1.169	1.645	2.562	3.213	5.775	3.038	4.382	7.420
MANTOVA	526	606	1.132	1.860	2.005	3.865	2.386	2.611	4.997
LOMBARDIA	17.857	27.233	45.090	25.239	40.625	65.864	43.096	67.858	110.954
BOLZANO-BOZEN	3.441	1.736	5.177	1.366	1.898	3.264	4.807	3.634	8.441
TRENTO	1.414	1.602	3.016	1.956	2.676	4.632	3.370	4.278	7.648
TRENTINO-ALTO ADIGE	4.855	3.338	8.193	3.322	4.574	7.896	8.177	7.912	16.089
VERONA	2.112	2.468	4.580	2.063	4.569	6.632	4.175	7.037	11.212
VICENZA	1.123	2.262	3.385	2.757	4.967	7.724	3.880	7.229	11.109
BELLUNO	590	857	1.447	982	1.267	2.249	1.572	2.124	3.696
TREVISO	1.680	2.372	4.052	2.355	3.528	5.883	4.035	5.900	9.935
VENEZIA	2.306	2.166	4.472	2.012	3.945	5.957	4.318	6.111	10.429
PADOVA	1.923	2.250	4.173	2.675	3.948	6.623	4.598	6.198	10.796
ROVIGO	559	618	1.177	1.075	1.719	2.794	1.634	2.337	3.971
VENETO	10.293	12.993	23.286	13.919	23.943	37.862	24.212	36.936	61.148
PORDENONE	765	581	1.346	756	772	1.528	1.521	1.353	2.874
UDINE	2.110	1.029	3.139	1.631	2.639	4.270	3.741	3.668	7.409
GORIZIA	988	335	1.323	638	1.129	1.767	1.626	1.464	3.090
TRIESTE	1.505	504	2.009	1.063	1.982	3.045	2.568	2.486	5.054
FRIULI-VENEZIA GIULIA	5.368	2.449	7.817	4.088	6.522	10.610	9.456	8.971	18.427
IMPERIA	701	734	1.435	515	965	1.480	1.216	1.699	2.915
SAVONA	735	1.191	1.926	686	1.273	1.959	1.421	2.464	3.885
GENOVA	3.351	2.751	6.102	4.588	7.978	12.566	7.939	10.729	18.668
LA SPEZIA	937	365	1.302	240	405	645	1.177	770	1.947
LIGURIA	5.724	5.041	10.765	6.029	10.621	16.650	11.753	15.662	27.415
PIACENZA	729	547	1.276	1.238	1.911	3.149	1.967	2.458	4.425
PARMA	581	736	1.317	1.494	2.015	3.509	2.075	2.751	4.826
REGGIO NELL'EMILIA	555	629	1.184	1.520	1.995	3.515	2.075	2.624	4.699
MODENA	625	1.030	1.655	1.716	1.927	3.643	2.341	2.957	5.298
BOLOGNA	1.608	1.732	3.340	3.460	4.969	8.429	5.068	6.701	11.769
FERRARA	695	606	1.301	901	1.125	2.026	1.596	1.731	3.327
RAVENNA	511	654	1.165	652	1.308	1.960	1.163	1.962	3.125
FORLÌ	1.028	997	2.025	1.036	2.051	3.087	2.064	3.048	5.112
EMILIA-ROMAGNA	6.332	6.931	13.263	12.017	17.301	29.318	18.349	24.232	42.581
MASSA-CARRARA	242	345	587	253	387	640	495	732	1.227
LUCCA	401	689	1.090	1.022	1.540	2.562	1.423	2.229	3.652
PISTOIA	253	369	622	739	994	1.733	992	1.363	2.355
FIRENZE	2.013	2.515	4.528	3.397	6.425	9.822	5.410	8.940	14.350
LIVORNO	1.250	491	1.741	1.812	1.006	2.818	3.062	1.497	4.559
PISA	1.117	831	1.948	1.789	2.122	3.911	2.906	2.953	5.859
AREZZO	352	531	883	1.009	1.383	2.392	1.361	1.914	3.275
SIENA	346	473	819	1.531	1.890	3.421	1.877	2.363	4.240
GROSSETO	808	290	1.098	427	553	980	1.235	843	2.078
TOSCANA	6.782	6.534	13.316	11.979	16.300	28.279	18.761	22.834	41.595

Segue Tav. 24 — Popolazione residente attiva e non attiva delle convivenze per sesso e provincia

PROVINCIE REGIONI	POPOLAZIONE ATTIVA			POPOLAZIONE NON ATTIVA			TOTALE		
	M	F	MF	M	F	MF	M	F	MF
PERUGIA	670	1.002	1.672	1.577	3.420	4.997	2.247	4.422	6.669
TERNI	291	341	632	597	715	1.312	888	1.056	1.944
UMBRIA	961	1.343	2.304	2.174	4.135	6.309	3.135	5.478	8.613
PESARO E URBINO	408	477	885	730	1.142	1.872	1.138	1.619	2.757
ANCONA	1.030	995	2.025	1.269	1.938	3.207	2.299	2.933	5.232
MACERATA	711	745	1.456	869	1.398	2.267	1.580	2.143	3.723
ASCOLI PICENO	406	733	1.139	855	1.382	2.237	1.261	2.115	3.376
MARCHE	2.555	2.950	5.505	3.723	5.860	9.583	6.278	8.810	15.088
VITERBO	783	641	1.424	673	1.400	2.073	1.456	2.041	3.497
RIETI	371	252	623	574	711	1.285	945	963	1.908
ROMA	18.219	11.831	30.050	11.056	20.301	31.357	29.275	32.132	61.407
LATINA	853	560	1.413	298	595	893	1.151	1.155	2.306
FROSINONE	527	594	1.121	836	1.528	2.364	1.363	2.122	3.485
LAZIO	20.753	13.878	34.631	13.437	24.535	37.972	34.190	38.413	72.603
L'AQUILA	504	437	941	1.100	1.536	2.636	1.604	1.973	3.577
TERAMO	238	217	455	899	971	1.870	1.137	1.188	2.325
PESCARA	375	455	830	788	737	1.525	1.163	1.192	2.355
CHIETI	1.047	442	1.489	761	1.012	1.773	1.808	1.454	3.262
ABRUZZI	2.164	1.551	3.715	3.548	4.256	7.804	5.712	5.807	11.519
ISERNIA	170	73	243	59	146	205	229	219	448
CAMPOBASSO	288	263	551	252	631	883	540	894	1.434
MOLISE	458	336	794	311	777	1.088	769	1.113	1.882
CASERTA	1.614	778	2.392	1.960	2.260	4.220	3.574	3.038	6.612
BENEVENTO	291	354	645	306	507	813	597	861	1.458
NAPOLI	3.605	3.247	6.852	4.884	8.229	13.113	8.489	11.476	19.965
AVELLINO	321	459	780	665	820	1.485	986	1.279	2.265
SALERNO	810	917	1.727	3.116	3.385	6.501	3.926	4.302	8.228
CAMPANIA	6.641	5.755	12.396	10.931	15.201	26.132	17.572	20.956	38.528
FOGGIA	1.323	808	2.131	1.552	2.020	3.572	2.875	2.828	5.703
BARI	2.017	1.954	3.971	4.099	5.076	9.175	6.116	7.030	13.146
TARANTO	1.280	477	1.757	311	733	1.044	1.591	1.210	2.801
BRINDISI	614	519	1.133	808	962	1.770	1.422	1.481	2.903
LECCE	747	976	1.723	1.298	1.567	2.865	2.045	2.543	4.588
PUGLIA	5.981	4.734	10.715	8.068	10.358	18.426	14.049	15.092	29.141
POTENZA	510	482	992	1.309	1.495	2.804	1.819	1.977	3.796
MATERA	241	173	414	111	232	343	352	405	757
BASILICATA	751	655	1.406	1.420	1.727	3.147	2.171	2.382	4.553
COSENZA	598	652	1.250	1.048	1.679	2.727	1.646	2.331	3.977
CATANZARO	1.210	739	1.949	1.426	1.759	3.185	2.636	2.498	5.134
REGGIO DI CALABRIA	960	635	1.595	1.282	1.610	2.892	2.242	2.245	4.487
CALABRIA	2.768	2.026	4.794	3.756	5.048	8.804	6.524	7.074	13.598
TRAPANI	1.010	381	1.391	1.105	1.345	2.450	2.115	1.726	3.841
PALERMO	2.696	1.320	4.016	3.098	4.680	7.778	5.794	6.000	11.794
MESSINA	1.235	586	1.821	2.244	2.604	4.848	3.479	3.190	6.669
AGRIGENTO	636	267	903	1.094	1.622	2.716	1.730	1.889	3.619
CALTANISSETTA	368	339	707	491	822	1.313	859	1.161	2.020
ENNA	231	189	420	244	734	978	475	923	1.398
CATANIA	1.581	1.267	2.848	1.597	2.776	4.373	3.178	4.043	7.221
RAGUSA	216	178	394	538	1.080	1.618	754	1.258	2.012
SIRACUSA	670	394	1.064	1.506	1.308	2.814	2.176	1.702	3.878
SICILIA	8.643	4.921	13.564	11.917	16.971	28.888	20.560	21.892	42.452
SASSARI	1.540	668	2.208	1.926	2.022	3.948	3.466	2.690	6.156
NUORO	1.775	434	2.209	452	645	1.097	2.227	1.079	3.306
CAGLIARI	3.058	1.129	4.187	1.520	2.867	4.387	4.578	3.996	8.574
SARDEGNA	6.373	2.231	8.604	3.898	5.534	9.432	10.271	7.765	18.036
ITALIA	127.489	118.686	246.175	156.710	244.310	401.020	284.199	362.996	647.195


TAV. 25 - Popolazione residente non attiva delle convivenze, per condizione (a) e provincia

PROVINCIE REGIONI	In cerca di prima occupazione		Scolari e studenti		Ecclesiastici in condizione non professionale		Altra condizione		TOTALE	
	MF	M	MF	M	MF	M	MF	M	MF	M
Torino	81	26	1.016	519	5.853	1.167	15.746	6.004	22.696	7.716
Vercelli	4	3	549	183	889	377	3.615	1.358	5.057	1.921
Novara	12	4	208	173	756	112	3.320	1.300	4.296	1.589
Cuneo	9	—	213	53	1.552	338	5.251	2.348	7.025	2.739
Asti	32	31	95	24	295	58	1.759	606	2.181	719
Alessandria	8	3	193	116	481	148	4.705	1.941	5.387	2.208
PIEMONTE	146	67	2.274	1.068	9.826	2.200	34.396	13.557	46.642	16.892
VALLE D'AOSTA	1	—	13	3	97	32	350	112	461	147
Varese	9	4	371	254	953	191	3.404	1.351	4.737	1.800
Como	21	9	254	121	729	177	5.447	2.015	6.451	2.322
Sondrio	4	2	32	3	162	55	1.612	682	1.810	742
Milano	83	40	2.121	852	4.240	1.414	17.593	6.587	24.037	8.893
Bergamo	19	4	253	52	2.401	452	4.689	1.700	7.362	2.208
Brescia	10	3	112	38	1.412	197	5.788	2.398	7.322	2.636
Pavia	12	2	136	76	657	212	3.858	1.668	4.663	1.958
Cremona	28	5	98	48	462	37	5.215	2.463	5.803	2.553
Mantova	16	4	168	79	219	37	3.478	1.782	3.881	1.902
LOMBARDIA	202	73	3.545	1.523	11.235	2.772	51.084	20.646	66.066	25.014
Bolzano - Bozen	69	60	140	88	829	276	2.295	975	3.333	1.399
Trento	9	7	214	129	464	269	3.954	1.544	4.641	1.949
TRENTINO-ALTO ADIGE	78	67	354	217	1.293	545	6.249	2.519	7.974	3.348
Verona	14	3	824	371	2.108	317	3.700	1.436	6.646	2.127
Vicenza	12	3	245	79	1.048	257	6.431	2.369	7.736	2.708
Belluno	1	1	394	176	125	52	1.730	784	2.250	1.013
Treviso	14	5	165	68	1.115	370	4.603	1.857	5.897	2.300
Venezia	32	25	196	94	1.172	313	4.589	1.544	5.989	1.976
Padova	15	4	363	161	1.295	423	4.965	2.067	6.638	2.655
Rovigo	2	1	289	131	187	23	2.318	907	2.796	1.062
VENETO	90	42	2.476	1.080	7.050	1.755	28.336	10.964	37.952	13.841
Pordenone	4	4	53	29	102	21	1.373	727	1.532	781
Udine	20	12	108	61	407	98	3.755	1.416	4.290	1.587
Gorizia	4	4	149	118	321	33	1.297	6.221	1.771	6.376
Trieste	14	3	152	91	176	45	2.717	932	3.059	1.071
FRIULI-VENEZIA GIULIA	42	23	462	299	1.006	197	9.142	9.296	10.652	9.815
Imperia	7	1	35	15	660	93	785	367	1.487	476
Savona	6	4	94	79	891	195	974	370	1.965	648
Genova	57	20	2.001	763	2.864	597	7.701	3.291	12.623	4.671
La Spezia	4	4	60	44	209	72	376	133	649	253
LIGURIA	74	29	2.190	901	4.624	957	9.836	4.161	16.724	6.048
Piacenza	6	3	61	37	713	112	2.375	1.110	3.155	1.262
Parma	6	2	144	115	810	226	2.555	1.168	3.515	1.511
Reggio nell'Emilia	5	1	41	25	199	72	3.275	1.310	3.520	1.408
Modena	24	20	641	532	388	97	2.614	1.111	3.667	1.760
Bologna	28	15	616	325	1.532	272	6.281	2.771	8.457	3.383
Ferrara	3	1	32	5	242	34	1.752	832	2.029	872
Ravenna	6	2	35	7	361	71	1.564	549	1.966	629
Forlì	9	3	381	232	702	135	2.004	652	3.096	1.022
EMILIA - ROMAGNA	87	47	1.951	1.278	4.947	1.019	22.420	9.503	29.405	11.847
Massa-Carrara	8	4	47	20	183	39	410	190	648	253
Lucca	14	7	231	106	714	145	1.617	747	2.576	1.005
Pistoia	5	2	79	47	365	87	1.289	594	1.738	730
Firenze	41	20	807	459	2.488	421	6.527	2.453	9.863	3.353
Livorno	10	7	659	597	447	53	1.712	1.181	2.828	1.838
Pisa	10	6	285	246	521	78	3.105	1.434	3.921	1.764
Arezzo	18	10	160	103	783	256	1.449	643	2.410	1.012
Siena	6	2	139	91	598	108	2.684	1.341	3.427	1.542
Grosseto	56	31	172	77	211	52	597	317	1.036	477
TOSCANA	168	89	2.579	1.746	6.310	1.239	19.390	8.900	28.447	11.974

(a) Compresa le persone in cerca di prima occupazione.

Segue Tav. 25 — Popolazione residente non attiva delle convivenze, per condizione (a) e provincia

PROVINCIE REGIONI	In cerca di prima occupazione		Scolari e studenti		Ecclesiastici in condizione non professionale		Altra condizione		TOTALE	
	MF	M	MF	M	MF	M	MF	M	MF	M
Perugia	29	14	323	192	2.605	502	2.069	900	5.026	1.608
Terni	9	8	479	290	268	63	565	260	1.321	621
UMBRIA	38	22	802	482	2.873	565	2.634	1.160	6.347	2.229
Pesaro e Urbino	6	2	44	17	513	127	1.315	587	1.878	733
Ancona	9	3	236	103	640	240	2.331	908	3.216	1.254
Macerata	9	2	321	171	676	239	1.270	453	2.276	865
Ascoli Piceno	21	5	299	138	574	207	1.364	508	2.258	858
MARCHE	45	12	900	429	2.403	813	6.280	2.456	9.628	3.710
Viterbo	6	3	296	120	695	157	1.082	365	2.079	645
Rieti	4	2	49	19	288	49	948	497	1.289	567
Roma	103	28	12.651	6.906	14.714	3.984	3.992	1.273	31.460	12.191
Latina	9	1	92	27	170	55	631	205	902	288
Frosinone	16	10	169	71	677	149	1.518	651	2.380	881
LAZIO	138	44	13.257	7.143	16.544	4.394	8.171	2.991	38.110	14.572
L'Aquila	11	2	519	271	548	131	1.569	708	2.647	1.112
Teramo	6	1	105	63	183	58	1.582	422	1.876	544
Pescara	11	9	331	244	152	53	1.042	492	1.536	798
Chieti	5	1	196	154	408	139	1.169	488	1.778	782
ABRUZZI	33	13	1.151	732	1.291	381	5.362	2.110	7.837	3.236
Isernia	12	4	26	—	38	15	141	37	217	56
Campobasso	9	4	170	26	259	70	454	141	892	241
MOLISE	21	8	196	26	297	85	595	178	1.109	297
Caserta	33	14	405	196	670	108	3.145	1.638	4.253	1.956
Benevento	3	1	117	57	375	131	321	88	816	277
Napoli	161	66	4.459	2.258	4.082	931	4.572	1.789	13.274	5.044
Avellino	14	3	384	260	597	205	504	221	1.499	689
Salerno	40	26	1.093	510	1.011	213	4.397	2.521	6.541	3.270
CAMPANIA	251	110	6.458	3.281	6.735	1.588	12.939	6.257	26.383	11.236
Foggia	23	8	345	180	716	270	2.511	1.304	3.595	1.762
Bari	83	22	810	231	1.349	276	7.016	3.545	9.258	4.074
Taranto	9	2	247	141	411	84	386	64	1.053	291
Brindisi	13	2	380	244	327	59	1.063	515	1.783	820
Lecce	29	3	234	65	785	149	1.846	1.027	2.894	1.244
PUGLIA	157	37	2.016	861	3.588	838	12.822	6.455	18.583	8.191
Potenza	13	3	156	38	260	52	2.388	1.259	2.817	1.352
Matera	3	2	25	3	102	26	216	73	346	104
BASILICATA	16	5	181	41	362	78	2.604	1.332	3.163	1.456
Cosenza	22	8	662	286	562	140	1.503	556	2.749	990
Catanzaro	18	13	656	248	568	221	1.961	1.023	3.203	1.505
Reggio di Calabria	28	16	694	350	563	81	1.635	779	2.920	1.226
CALABRIA	68	37	2.012	884	1.693	442	5.099	2.358	8.872	3.721
Trapani	11	5	303	163	413	66	1.734	898	2.461	1.132
Palermo	43	5	2.123	1.054	2.008	445	3.647	1.703	7.821	3.207
Messina	28	13	1.080	667	1.232	433	2.536	1.276	4.876	2.389
Agrigento	28	9	545	323	514	88	1.657	678	2.744	1.098
Caltanissetta	9	6	376	246	313	37	624	200	1.322	489
Enna	8	1	217	108	227	38	534	60	986	207
Catania	24	8	2.093	710	1.330	237	950	276	4.397	1.231
Ragusa	7	3	141	67	398	54	1.079	428	1.625	552
Siracusa	12	6	594	294	381	72	1.839	1.126	2.826	1.498
SICILIA	170	56	7.472	3.632	6.816	1.470	14.600	6.645	29.058	11.803
Sassari	18	7	782	368	387	104	2.779	1.504	3.966	1.983
Nuoro	13	3	238	97	188	17	671	272	1.110	389
Cagliari	27	5	741	233	1.046	196	2.600	1.023	4.414	1.457
SARDEGNA	58	15	1.761	698	1.621	317	6.050	2.799	9.490	3.829
ITALIA	1.883	796	52.050	26.324	90.611	21.687	258.359	114.399	402.903	163.206



ISTRUZIONE

TAV. 26 - Popolazione residente in età da 6 anni in poi per sesso, classe di età e grado di istruzione

SESSO CLASSI DI ETÀ (anni)	GRADO DI ISTRUZIONE						TOTALE
	Laureati	Diplomati	Forniti di licenza di scuola media inferiore	Forniti di licenza di scuola elementare	Alfabeti privi di titolo di studio	Analfabeti	
M A S C H I	610.216	1.814.549	3.946.693	10.544.919	5.847.670	959.902	23.723.949
MENO DI 10	-	-	-	-	1.867.980	17.726	1.885.706
10 - 14	-	-	192.525	1.235.135	700.110	13.773	2.141.543
15 - 19	-	95.231	1.132.478	613.961	98.883	19.994	1.960.547
20 - 24	11.199	511.194	625.043	804.665	103.689	25.491	2.081.281
25 - 29	73.024	299.665	399.171	847.254	110.417	25.685	1.755.216
30 - 34	90.309	225.181	355.698	1.041.211	164.224	40.586	1.917.209
35 - 44	144.986	272.541	494.851	2.070.390	527.978	134.527	3.645.273
45 - 54	138.189	203.544	355.635	1.611.393	549.754	126.420	2.984.935
55 - 64	88.588	114.245	234.130	1.340.112	819.557	204.580	2.801.212
65 - 74	44.751	66.011	119.166	707.278	620.323	200.842	1.758.371
75 E PIU	19.170	26.937	37.996	273.520	284.755	150.278	792.656
PER PARTICOLARI CLASSI DI ETÀ	11.199	606.425	1.950.046	2.653.761	2.770.662	76.984	8.069.077
6 - 10	-	-	-	-	2.312.491	20.303	2.332.794
11 - 13	-	-	-	1.049.987	232.933	8.334	1.291.254
14 - 18	-	27.094	1.158.668	677.601	102.137	18.621	1.984.121
19 - 20	-	164.554	308.362	251.790	39.234	8.842	772.782
21 - 24	11.199	414.777	483.016	674.383	83.867	20.884	1.688.126
F E M M I N E	272.972	1.549.420	3.204.596	11.041.241	7.391.849	1.587.315	25.047.393
MENO DI 10	-	-	-	-	1.778.356	16.097	1.794.453
10 - 14	-	-	197.257	1.201.865	629.155	12.479	2.040.756
15 - 19	-	135.086	962.303	666.062	109.446	15.686	1.888.583
20 - 24	19.986	426.248	452.948	945.571	144.214	24.232	2.013.199
25 - 29	58.399	214.373	306.260	948.607	194.467	29.724	1.751.830
30 - 34	45.881	175.312	257.603	1.081.838	322.634	56.127	1.939.395
35 - 44	65.547	225.798	380.938	1.953.077	902.694	199.645	3.727.699
45 - 54	50.046	166.855	267.506	1.591.923	941.941	209.149	3.227.420
55 - 64	18.878	83.046	203.803	1.359.690	1.102.898	344.950	3.113.265
65 - 74	10.679	87.268	126.607	863.608	814.542	348.338	2.251.042
75 E PIU	3.556	35.434	49.371	429.000	451.502	330.888	1.299.751
PER PARTICOLARI CLASSI DI ETÀ	19.986	561.334	1.612.508	2.813.498	2.661.171	68.494	7.736.991
6 - 10	-	-	-	-	2.201.542	18.029	2.219.571
11 - 13	-	-	-	1.035.931	184.818	7.890	1.228.639
14 - 18	-	50.313	1.043.140	693.846	108.865	15.007	1.910.971
19 - 20	-	179.057	217.515	292.264	45.774	7.101	741.711
21 - 24	19.986	331.964	351.853	791.457	120.372	20.467	1.636.099
T O T A L E	883.188	3.363.969	7.151.289	21.586.160	13.239.519	2.547.217	48.771.342
MENO DI 10	-	-	-	-	3.646.336	33.823	3.680.159
10 - 14	-	-	389.782	2.437.000	1.329.265	26.252	4.182.299
15 - 19	-	230.317	2.094.781	1.280.023	208.329	35.680	3.849.130
20 - 24	31.185	937.442	1.077.991	1.750.236	247.903	49.723	4.094.480
25 - 29	131.423	514.038	705.431	1.795.861	304.884	55.409	3.507.046
30 - 34	136.190	400.493	613.301	2.123.049	486.858	96.713	3.856.604
35 - 44	210.533	498.339	875.789	4.023.467	1.430.672	334.172	7.372.972
45 - 54	188.235	370.399	623.141	3.203.316	1.491.695	335.569	6.212.355
55 - 64	107.466	197.291	437.933	2.699.802	1.922.455	549.530	5.914.477
65 - 74	55.430	153.279	245.773	1.570.886	1.434.865	549.180	4.009.413
75 E PIU	22.726	62.371	87.367	702.520	736.257	481.166	2.092.407
PER PARTICOLARI CLASSI DI ETÀ	31.185	1.167.759	3.562.554	5.467.259	5.431.833	145.478	15.806.068
6 - 10	-	-	-	-	4.514.033	38.332	4.552.365
11 - 13	-	-	-	2.085.918	417.751	16.224	2.519.893
14 - 18	-	77.407	2.201.808	1.371.447	210.802	33.628	3.895.092
19 - 20	-	343.611	525.877	544.054	85.008	15.943	1.514.493
21 - 24	31.185	746.741	834.869	1.465.840	204.239	41.351	3.324.225

TAV. 28 - Popolazione residente in età da 6 anni in poi, attiva

TOT

GRADO DI ISTRUZIONE CLASSI DI ETÀ (anni)	POPOLAZIONE ATTIVA								
	IN CONDIZIONE PROFESSIONALE								
	Agricoltura, foreste, caccia e pesca	Industrie estrattive e manifatturiere	Industrie delle costruzioni e dell'installazione di impianti	Energia elettrica, gas e acqua	Commercio	Trasporti e comunicazioni	Credito e assicurazione	Servizi	Pubblica Amministrazione
LAUREATI	6.992	81.828	9.680	4.306	37.241	10.438	28.280	402.332	119.802
MENO DI 30	385	15.177	1.054	389	3.827	1.054	3.897	64.779	13.129
30 - 44	1.994	40.476	4.178	2.343	15.470	4.705	13.642	177.755	51.839
45 - 64	3.650	24.193	3.794	1.519	15.543	4.509	10.350	142.115	52.263
65 E PIU	963	1.982	654	55	2.601	170	391	17.683	2.571
DIPLOMATI	29.260	414.636	67.484	24.611	170.754	111.978	129.745	499.791	278.254
MENO DI 21	1.656	28.177	3.579	276	7.991	2.428	3.000	13.020	3.884
21 - 29	6.805	180.508	25.065	8.429	57.173	39.707	42.224	121.549	65.994
30 - 44	10.252	144.075	27.495	11.260	63.941	49.221	58.344	211.200	118.851
45 - 64	9.004	57.798	10.563	4.518	37.044	19.913	25.128	144.440	87.333
65 E PIU	1.543	4.078	782	128	4.605	709	1.049	9.582	2.192
FORNITI DI LICENZA DI SCUOLA MEDIA INFERIORE	126.241	1.353.524	182.731	46.800	611.028	274.594	94.864	339.229	387.596
MENO DI 19	19.581	216.919	30.693	1.270	66.570	4.855	4.910	32.883	3.073
19 - 20	12.072	140.765	19.366	1.366	44.120	7.215	3.830	24.291	16.007
21 - 29	33.070	481.176	64.951	17.480	181.332	82.676	26.408	109.198	91.692
30 - 44	32.815	349.707	47.219	17.321	196.534	115.310	34.302	108.064	145.367
45 - 64	25.186	155.223	19.140	9.136	109.583	62.972	24.483	59.584	129.228
65 E PIU	3.517	9.734	1.362	227	12.889	1.566	931	5.209	2.229
FORNITI DI LICENZA DI SCUOLA ELEMENTARE	1.546.777	3.650.770	1.245.623	75.006	1.372.065	512.406	30.474	792.192	403.295
MENO DI 14	-	-	-	-	-	-	-	-	-
14 - 18	60.942	283.007	66.915	1.097	60.847	3.435	276	39.310	1.317
19 - 20	42.424	180.850	47.192	819	36.880	3.916	258	27.166	6.428
21 - 29	223.222	935.209	296.389	11.054	246.344	79.450	3.679	156.195	43.688
30 - 44	562.400	1.389.427	548.291	31.610	532.281	246.292	11.821	298.823	149.761
45 - 64	587.235	829.107	278.731	30.017	445.291	174.960	13.868	254.407	198.334
65 E PIU	70.554	33.170	8.105	409	50.422	4.353	574	18.291	3.767
ALFABETI PRIVI DI TITO- LO DI STUDIO	1.176.866	596.504	427.026	8.521	300.125	72.612	2.256	159.318	27.118
MENO DI 11	-	-	-	-	-	-	-	-	-
11 - 13	-	-	-	-	-	-	-	-	-
14 - 18	14.009	25.045	15.972	107	6.513	643	18	4.651	28
19 - 20	9.370	14.424	10.791	71	3.428	597	20	2.869	105
21 - 29	71.486	73.092	58.602	567	20.763	7.389	157	14.682	998
30 - 44	382.825	229.288	175.302	2.442	91.221	31.932	664	52.855	7.290
45 - 64	614.474	242.069	161.414	5.221	150.258	30.341	1.273	76.536	17.846
65 E PIU	84.702	12.586	4.943	113	27.942	1.710	124	7.725	851
ANALFABETI	356.485	66.411	93.721	879	33.032	9.677	193	27.756	-
MENO DI 11	-	-	-	-	-	-	-	-	-
11 - 13	-	-	-	-	-	-	-	-	-
14 - 18	2.180	1.907	2.253	8	562	71	1	395	-
19 - 20	1.615	1.122	1.774	7	314	87	-	256	-
21 - 29	14.816	6.537	10.779	58	2.473	891	14	1.662	-
30 - 44	117.918	28.637	42.639	292	11.201	4.305	63	10.017	-
45 - 64	191.801	26.322	35.200	495	15.404	4.078	109	13.921	-
65 E PIU	28.155	1.886	1.076	19	3.078	245	6	1.505	-
TOTALE	3.242.621	6.163.673	2.026.265	160.123	2.524.245	991.705	285.812	2.220.618	1.216.065
MENO DI 11	-	-	-	-	-	-	-	-	-
11 - 13	-	-	-	-	-	-	-	-	-
14 - 18	96.999	532.163	116.543	2.506	135.992	9.325	5.828	79.503	4.864
19 - 20	66.850	360.053	81.992	2.515	91.233	13.922	6.885	65.338	25.978
21 - 29	349.784	1.691.699	456.840	37.977	511.712	211.167	76.379	468.065	215.501
30 - 44	1.108.204	2.181.610	845.124	65.268	910.648	451.765	118.836	858.714	473.108
45 - 64	1.431.350	1.334.712	508.844	50.906	773.123	296.773	75.209	691.003	485.004
65 E PIU	189.434	63.436	14.922	951	101.537	8.753	3.075	59.995	11.610

e non attiva, per sesso, classe di età e grado di istruzione

A L E

		POPOLAZIONE NON ATTIVA								GRADO DI ISTRUZIONE	
										CLASSI DI ETÀ	
Totale	In cerca di prima occupazione	TOTALE	Scolari e studenti	Casalinghe	Persone ritirate dal lavoro	Altra condizione	Totale	TOTALE	(anni)		
700.899	43.851	744.750	8.788	49.218	60.827	19.605	138.438	883.188	LAUREATI		
103.491	38.045	141.536	7.242	10.088	129	3.613	21.072	162.608	MENO DI 30		
312.402	5.767	318.169	1.528	21.244	711	5.071	28.554	346.723	30 - 44		
257.936	39	257.975	18	14.497	15.896	7.315	37.726	295.701	45 - 64		
27.070	-	27.070	-	3.389	44.091	3.606	51.086	78.156	65 E PIU		
1.726.513	263.487	1.990.000	678.392	437.023	198.385	60.169	1.373.969	3.363.969	DIPLOMATI		
64.011	87.814	151.825	247.046	12.155	140	9.852	269.193	421.018	MENO DI 21		
547.454	160.685	708.139	412.501	117.678	926	21.535	552.640	1.260.779	21 - 29		
694.639	14.785	709.424	18.714	155.461	3.589	11.644	189.408	898.832	30 - 44		
395.741	203	395.944	131	104.451	57.080	10.084	171.746	567.690	45 - 64		
24.668	-	24.668	-	47.278	136.650	7.054	190.982	215.650	65 E PIU		
3.416.607	316.164	3.732.771	1.742.917	1.245.163	339.339	91.099	3.418.518	7.151.289	FORNITI DI LICENZA DI SCUOLA MEDIA INFERIORE		
380.754	167.524	548.278	1.536.793	99.760	429	16.548	1.653.530	2.201.808	MENO DI 19		
269.032	58.596	327.628	138.440	48.964	394	10.451	198.249	525.877	19 - 20		
1.087.983	80.358	1.168.341	62.082	285.301	3.161	21.415	371.959	1.540.300	21 - 29		
1.046.639	9.485	1.056.124	5.486	396.901	10.991	19.588	432.966	1.489.090	30 - 44		
594.535	201	594.736	116	304.246	147.603	14.373	466.338	1.061.074	45 - 64		
37.664	-	37.664	-	109.991	176.761	8.724	295.476	333.140	65 E PIU		
9.628.608	287.772	9.916.380	2.404.859	6.372.516	2.452.395	440.010	11.669.780	21.586.160	FORNITI DI LICENZA DI SCUOLA ELEMENTARE		
-	-	-	1.984.723	63.437	-	37.758	2.085.918	2.085.918	MENO DI 14		
517.146	161.667	678.813	385.062	277.437	988	29.147	692.634	1.371.447	14 - 18		
345.933	38.637	384.570	8.334	137.817	879	12.854	159.484	544.054	19 - 20		
1.995.230	68.087	2.063.317	18.670	1.100.426	12.516	66.772	1.198.384	3.261.701	21 - 29		
3.768.706	18.793	3.787.499	7.875	2.169.754	67.060	114.328	2.359.017	6.146.516	30 - 44		
2.811.948	588	2.812.536	195	1.959.139	1.033.474	97.774	3.090.582	5.903.118	45 - 64		
189.645	-	189.645	-	664.706	1.337.478	81.577	2.083.761	2.273.406	65 E PIU		
2.770.346	53.003	2.823.349	4.911.876	3.103.855	2.167.456	232.983	10.416.170	13.239.519	ALFABETI PRIVI DI TITOLO DI STUDIO		
-	-	-	4.467.919	-	-	46.114	4.514.033	4.514.033	MENO DI 11		
-	-	-	389.336	16.974	-	11.441	417.751	417.751	11 - 13		
66.986	30.295	97.281	36.340	66.589	426	10.166	113.521	210.802	14 - 18		
41.675	6.412	48.087	3.861	29.090	333	3.837	36.921	85.008	19 - 20		
247.736	10.515	258.251	6.535	222.991	4.773	16.573	250.872	509.123	21 - 29		
973.819	5.512	979.331	7.590	856.375	31.375	42.859	938.199	1.917.530	30 - 44		
1.299.434	269	1.299.703	295	1.313.029	747.403	53.720	2.114.447	3.414.150	45 - 64		
140.696	-	140.696	-	598.807	1.383.146	48.473	2.030.426	2.171.122	65 E PIU		
588.154	10.525	598.679	-	765.536	956.111	226.891	1.948.538	2.547.217	ANALFABETI		
-	-	-	-	-	-	38.332	38.332	38.332	MENO DI 11		
-	-	-	-	2.006	-	14.218	16.224	16.224	11 - 13		
7.377	4.542	11.919	-	7.737	413	13.559	21.709	33.628	14 - 18		
5.175	1.217	6.392	-	3.837	380	5.334	9.551	15.943	19 - 20		
37.230	2.507	39.737	-	29.795	3.708	23.520	57.023	96.740	21 - 29		
215.072	2.146	217.218	-	160.214	15.183	38.270	213.667	430.885	30 - 44		
287.330	113	287.443	-	307.342	247.719	42.595	597.656	885.099	45 - 64		
35.970	-	35.970	-	254.605	688.708	51.063	994.376	1.030.346	65 E PIU		
18.831.127	974.802	19.805.929	9.746.832	11.973.311	6.174.513	1.070.757	28.965.413	48.771.342	TOTALE		
-	-	-	4.467.919	-	-	84.446	4.552.365	4.552.365	MENO DI 11		
-	-	-	2.374.059	82.417	-	63.417	2.519.893	2.519.893	11 - 13		
983.523	381.389	1.364.912	2.003.866	453.790	2.286	70.238	2.530.180	3.895.092	14 - 18		
714.566	175.315	889.881	352.010	229.396	2.096	41.110	624.612	1.514.493	19 - 20		
4.019.124	360.197	4.379.321	507.030	1.766.279	25.213	153.428	2.451.950	6.831.271	21 - 29		
7.011.277	56.488	7.067.765	41.193	3.759.949	128.909	231.760	4.161.811	11.229.574	30 - 44		
5.646.924	1.413	5.648.337	755	4.002.704	2.249.175	225.861	6.478.495	12.126.832	45 - 64		
455.713	-	455.713	-	1.678.776	3.766.834	200.497	5.646.107	6.101.820	65 E PIU		

Segue Tav. 28 — Popolazione residente in età da 6 anni in poi,

MAS

GRADO DI ISTRUZIONE CLASSI DI ETÀ (anni)	POPOLAZIONE ATTIVA								
	IN CONDIZIONE PROFESSIONALE								
	Agricoltura, foreste, caccia e pesca	Industrie estrattive e manifatturiere	Industrie delle costruzioni e dell'installazione di impianti	Energia elettrica, gas e acqua	Commercio	Trasporti e comunicazioni	Credito e assicurazione	Servizi	Pubblica Amministra- zione
LAUREATI	6.711	74.537	9.451	4.130	28.575	9.752	27.067	256.163	97.171
MENO DI 30	343	12.131	995	356	2.632	860	3.579	28.128	7.585
30 - 44	1.894	37.661	4.076	2.251	11.635	4.369	13.042	110.426	40.625
45 - 64	3.530	22.907	3.747	1.470	12.262	4.364	10.069	102.406	46.622
65 E PIU	944	1.838	633	53	2.046	159	377	15.203	2.339
DIPLOMATI	25.446	324.518	61.286	21.776	122.470	86.424	110.503	197.607	184.758
MENO DI 21	1.301	13.795	2.806	176	2.435	1.179	1.187	1.732	1.511
21 - 29	5.501	133.053	21.558	7.181	35.424	28.796	33.351	45.584	37.637
30 - 44	9.149	123.217	26.050	10.199	51.020	38.141	52.547	81.929	78.279
45 - 64	8.119	51.061	10.139	4.107	30.070	17.704	22.490	63.712	65.907
65 E PIU	1.376	3.392	733	113	3.521	604	928	4.650	1.424
FORNITI DI LICENZA DI SCUOLA MEDIA INFERIORE	105.325	999.540	168.971	41.045	389.282	234.717	64.803	147.685	316.347
MENO DI 19	14.808	128.126	28.342	1.100	28.781	2.973	707	6.160	2.488
19 - 20	9.471	88.148	17.538	1.126	19.403	5.101	887	5.620	14.092
21 - 29	27.858	353.548	59.159	14.941	107.508	70.187	14.724	42.645	73.099
30 - 44	28.236	290.292	44.609	15.581	142.971	99.755	27.079	58.028	117.674
45 - 64	21.844	131.750	18.102	8.107	81.089	55.335	20.641	32.946	107.390
65 E PIU	3.108	7.676	1.221	190	9.330	1.366	765	2.286	1.604
FORNITI DI LICENZA DI SCUOLA ELEMENTARE	1.188.676	2.671.814	1.234.685	73.061	891.627	494.720	25.995	367.850	360.504
MENO DI 14	-	-	-	-	-	-	-	-	-
14 - 18	38.712	153.567	65.988	1.033	35.982	3.189	92	8.072	1.147
19 - 20	27.329	95.667	46.583	756	20.966	3.700	124	5.684	5.954
21 - 29	154.154	615.680	293.452	10.660	163.621	77.185	2.785	57.467	39.069
30 - 44	434.961	1.091.891	544.500	30.968	355.874	239.556	10.234	151.447	133.547
45 - 64	471.386	688.522	276.351	29.270	284.753	166.982	12.275	138.725	178.200
65 E PIU	62.134	26.487	7.811	374	30.431	4.108	485	6.455	2.587
ALFABETI PRIVI DI TITO- LO DI STUDIO	762.459	420.094	423.502	8.144	164.881	70.497	1.478	55.352	21.733
MENO DI 11	-	-	-	-	-	-	-	-	-
11 - 13	-	-	-	-	-	-	-	-	-
14 - 18	8.857	15.917	15.812	97	5.058	630	5	1.108	18
19 - 20	5.667	8.721	10.696	64	2.580	573	10	702	70
21 - 29	38.711	46.430	58.056	523	14.694	7.246	98	4.599	738
30 - 44	214.869	152.726	174.001	2.331	48.536	31.174	424	17.065	5.598
45 - 64	421.827	186.121	160.183	5.026	78.869	29.266	859	29.082	14.730
65 E PIU	72.528	10.179	4.754	103	15.144	1.608	82	2.796	579
ANALFABETI	210.693	49.087	92.877	840	22.124	9.443	99	9.544	-
MENO DI 11	-	-	-	-	-	-	-	-	-
11 - 13	-	-	-	-	-	-	-	-	-
14 - 18	1.703	1.519	2.227	8	503	70	-	113	-
19 - 20	1.213	871	1.757	7	282	83	-	80	-
21 - 29	9.528	5.112	10.711	54	2.161	872	11	622	-
30 - 44	65.237	20.435	42.322	277	8.127	4.229	32	3.503	-
45 - 64	112.111	19.821	34.836	476	9.500	3.967	53	4.890	-
65 E PIU	20.901	1.329	1.024	18	1.551	222	3	336	-
TOTALE	2.299.310	4.539.590	1.990.772	148.996	1.618.959	905.553	229.945	1.034.201	980.513
MENO DI 11	-	-	-	-	-	-	-	-	-
11 - 13	-	-	-	-	-	-	-	-	-
14 - 18	64.299	301.333	112.932	2.250	70.748	6.998	868	15.656	3.791
19 - 20	44.762	204.998	78.817	2.117	45.442	10.500	2.144	13.615	21.489
21 - 29	236.095	1.165.954	443.931	33.715	326.040	185.146	54.548	179.045	158.128
30 - 44	754.346	1.716.222	835.558	61.607	618.163	417.224	103.358	422.398	375.723
45 - 64	1.038.817	1.100.182	503.358	48.456	496.543	277.618	66.387	371.761	412.849
65 E PIU	160.991	50.901	16.176	851	62.023	8.067	2.640	31.726	8.533

attiva e non attiva, per sesso, classe di età e grado di istruzione

CHI

			POPOLAZIONE NON ATTIVA							GRADO DI ISTRUZIONE
			Scolari e studenti	Casalinghe	Persone ritirate dal lavoro	Altra condizione	Totale	TOTALE	CLASSI DI ETÀ (anni)	
Totale	In cerca di prima occupazione	TOTALE								
513.557	24.025	537.582	5.865	-	50.443	16.326	72.634	610.216	LAUREATI	
56.609	20.190	76.799	4.768	-	74	2.582	7.424	84.223	MENO DI 30	
225.979	3.810	229.789	1.088	-	386	4.032	5.506	235.295	30 - 44	
207.377	25	207.402	9	-	12.861	6.505	19.375	226.777	45 - 64	
23.592	-	23.592	-	-	37.122	3.207	40.329	63.921	65 E PIU	
1.134.788	136.249	1.271.037	396.010	-	113.595	33.907	543.512	1.814.549	DIPLOMATI	
26.122	35.868	61.990	123.869	-	62	5.727	129.658	191.648	MENO DI 21	
348.085	93.364	441.449	259.438	-	371	13.184	272.993	714.442	21 - 29	
470.531	6.912	477.443	12.619	-	1.813	5.847	20.279	497.722	30 - 44	
273.309	105	273.414	84	-	38.356	5.935	44.375	317.789	45 - 64	
16.741	-	16.741	-	-	72.993	3.214	76.207	92.948	65 E PIU	
2.467.715	202.605	2.670.320	983.451	-	238.217	54.705	1.276.373	3.946.693	FORNITI DI LICENZA DI SCUOLA MEDIA INFERIORE	
213.485	89.891	303.376	844.424	-	251	10.617	855.292	1.158.668	MENO DI 19	
161.586	43.169	204.755	95.307	-	250	8.050	103.607	308.362	19 - 20	
763.669	62.575	826.244	40.976	-	1.637	13.330	55.943	882.187	21 - 29	
824.225	6.810	831.035	2.689	-	6.989	9.836	19.514	850.549	30 - 44	
477.204	160	477.364	55	-	103.594	8.752	112.401	589.765	45 - 64	
27.546	-	27.546	-	-	125.496	4.120	129.616	157.162	65 E PIU	
7.308.932	211.134	7.520.066	1.292.138	-	1.505.357	227.358	3.024.853	10.544.919	FORNITI DI LICENZA DI SCUOLA ELEMENTARE	
-	-	-	1.032.333	-	-	17.654	1.049.987	1.049.987	MENO DI 14	
307.782	110.425	418.207	239.911	-	561	18.922	259.394	677.601	14 - 18	
206.763	31.072	237.835	4.739	-	468	8.748	13.955	251.790	19 - 20	
1.414.073	55.386	1.469.459	10.793	-	6.377	35.008	52.178	1.521.637	21 - 29	
2.992.978	13.849	3.006.827	4.256	-	45.234	55.284	104.774	3.111.601	30 - 44	
2.246.464	402	2.246.866	106	-	648.216	56.317	704.639	2.951.505	45 - 64	
140.872	-	140.872	-	-	804.501	35.425	839.926	980.798	65 E PIU	
1.928.140	43.465	1.971.605	2.547.161	-	1.211.112	117.792	3.876.065	5.847.670	ALFABETI PRIVI DI TITOLO DI STUDIO	
-	-	-	2.288.731	-	-	23.760	2.312.491	2.312.491	MENO DI 11	
47.502	25.192	72.694	226.446	-	252	6.487	232.933	232.933	11 - 13	
29.083	5.471	34.554	22.198	-	189	6.993	29.443	102.137	14 - 18	
171.095	8.736	179.831	2.183	-	2.718	2.308	4.680	39.234	19 - 20	
646.724	3.886	650.610	3.584	-	18.804	8.151	14.453	194.284	21 - 29	
925.963	180	926.143	3.881	-	411.374	18.907	41.592	692.202	30 - 44	
107.773	-	107.773	138	-	777.775	31.656	443.168	1.369.311	45 - 64	
-	-	-	-	-	-	19.530	797.305	905.078	65 E PIU	
394.707	9.429	404.136	-	-	439.407	116.359	555.766	959.902	ANALFABETI	
-	-	-	-	-	-	20.303	20.303	20.303	MENO DI 11	
6.143	4.144	10.287	-	-	253	8.334	8.334	8.334	11 - 13	
4.293	1.128	5.421	-	-	229	8.081	8.334	18.621	14 - 18	
29.071	2.273	31.344	-	-	2.041	3.192	3.421	8.842	19 - 20	
144.162	1.791	145.953	-	-	8.984	13.184	15.225	46.569	21 - 29	
185.654	93	185.747	-	-	122.178	20.176	29.160	175.113	30 - 44	
25.384	-	25.384	-	-	305.722	23.075	145.253	331.000	45 - 64	
-	-	-	-	-	-	20.014	325.736	351.120	65 E PIU	
13.747.839	626.907	14.374.746	5.224.625	-	3.558.131	566.447	9.349.203	23.723.949	TOTALE	
-	-	-	2.288.731	-	-	44.063	2.332.794	2.332.794	MENO DI 11	
-	-	-	1.258.779	-	-	32.475	1.291.254	1.291.254	11 - 13	
578.875	233.676	812.551	1.125.298	-	1.332	44.940	1.171.570	1.984.121	14 - 18	
423.884	112.684	536.568	207.333	-	1.183	27.698	236.214	772.782	19 - 20	
2.782.602	242.524	3.025.126	319.559	-	13.218	85.439	418.216	3.443.342	21 - 29	
5.304.599	37.058	5.341.657	24.533	-	82.210	114.082	220.825	5.562.482	30 - 44	
4.315.971	965	4.316.936	392	-	1.336.579	132.240	1.469.211	5.786.147	45 - 64	
341.908	-	341.908	-	-	2.123.609	85.510	2.209.119	2.551.027	65 E PIU	

Segue Tav. 28 - Popolazione residente in età da 6 anni in poi,

FEM

GRADO DI ISTRUZIONE CLASSI DI ETÀ (anni)	POPOLAZIONE ATTIVA								
	IN CONDIZIONE PROFESSIONALE								
	Agricoltura, foreste, caccia e pesca	Industrie estrattive e manifatturiere	Industrie delle costruzioni e dell'installazione di impianti	Energia elettrica, gas e acqua	Commercio	Trasporti e comunicazioni	Credito e assicurazione	Servizi	Pubblica Amministrazione
LAUREATI	281	7.291	229	176	8.666	686	1.213	146.169	22.631
MENO DI 30	42	3.046	59	33	995	194	318	36.651	5.544
30 - 44	100	2.815	102	92	3.835	336	600	67.329	11.214
45 - 64	120	1.286	47	49	3.281	145	281	39.709	5.641
65 E PIU	19	144	21	2	555	11	14	2.480	232
DIPLOMATI	3.814	90.118	6.198	2.835	48.284	25.554	19.242	302.184	93.496
MENO DI 21	355	14.382	773	100	5.556	1.249	1.813	11.288	2.373
21 - 29	1.304	47.455	3.507	1.248	21.749	10.911	8.873	75.965	28.357
30 - 44	1.103	20.858	1.445	1.061	12.921	11.080	5.797	129.271	40.572
45 - 64	885	6.737	424	411	6.974	2.209	2.638	80.728	21.426
65 E PIU	167	686	49	15	1.084	105	121	4.932	768
FORNITI DI LICENZA DI SCUOLA MEDIA INFERIORE	20.916	353.984	13.760	5.755	221.746	39.877	30.061	191.544	71.249
MENO DI 19	4.773	88.793	2.351	170	37.789	1.882	4.203	26.723	585
19 - 20	2.601	52.617	1.828	240	24.517	2.114	2.943	18.671	1.915
21 - 29	5.212	127.628	5.792	2.539	73.824	12.489	11.884	66.553	18.593
30 - 44	4.579	59.415	2.610	1.740	53.563	15.555	7.223	50.036	27.693
45 - 64	3.342	23.473	1.038	1.029	28.494	7.637	3.842	26.638	21.838
65 E PIU	409	2.058	141	37	3.559	200	166	2.923	625
FORNITI DI LICENZA DI SCUOLA ELEMENTARE	358.101	978.956	10.938	1.945	480.438	17.686	4.479	424.342	42.791
MENO DI 14	-	-	-	-	-	-	-	-	-
14 - 18	22.230	129.440	927	64	24.865	246	184	31.238	170
19 - 20	15.095	85.183	609	63	15.914	216	134	21.482	474
21 - 29	69.068	319.529	2.937	394	82.723	2.265	894	98.728	4.619
30 - 44	127.439	297.536	3.791	642	176.407	6.736	1.587	145.376	16.214
45 - 64	115.849	140.585	2.380	747	160.538	7.978	1.591	115.682	20.134
65 E PIU	8.420	6.683	294	35	19.991	245	89	11.836	1.180
ALFABETI PRIVI DI TITO- LO DI STUDI)	414.407	176.410	3.524	377	135.244	2.115	778	103.966	5.385
MENO DI 11	-	-	-	-	-	-	-	-	-
11 - 13	-	-	-	-	-	-	-	-	-
14 - 18	5.152	9.128	160	10	1.455	13	13	3.543	10
19 - 20	3.703	5.703	95	7	848	24	10	2.167	35
21 - 29	32.775	26.662	546	44	6.069	143	59	10.083	260
30 - 44	167.956	76.562	1.301	111	42.685	758	240	35.790	1.692
45 - 64	192.647	55.948	1.233	195	71.389	1.075	414	47.454	3.116
65 E PIU	12.174	2.407	189	10	12.798	102	42	4.929	272
ANALFABETI	145.792	17.324	844	39	10.908	234	94	18.212	-
MENO DI 11	-	-	-	-	-	-	-	-	-
11 - 13	-	-	-	-	-	-	-	-	-
14 - 18	477	388	26	-	59	1	1	282	-
19 - 20	402	251	17	-	32	4	-	176	-
21 - 29	5.288	1.425	68	4	312	19	3	1.040	-
30 - 44	52.681	8.202	317	15	3.074	76	31	6.514	-
45 - 64	79.690	6.501	364	19	5.904	111	56	9.031	-
65 E PIU	7.254	557	52	1	1.527	23	3	1.169	-
TOTALE	943.311	1.624.083	35.493	11.127	905.286	86.152	55.867	1.186.417	235.552
MENO DI 11	-	-	-	-	-	-	-	-	-
11 - 13	-	-	-	-	-	-	-	-	-
14 - 18	32.700	230.830	3.611	256	65.244	2.327	4.760	63.847	1.073
19 - 20	22.088	155.055	3.175	398	45.791	3.422	4.541	51.723	4.489
21 - 29	113.689	525.745	12.909	4.262	185.672	26.021	21.831	289.020	57.373
30 - 44	353.858	465.388	9.566	3.661	292.485	34.541	15.478	434.316	97.385
45 - 64	392.533	234.530	5.486	2.450	276.580	19.155	8.822	319.242	72.155
65 E PIU	28.443	12.535	746	100	39.514	686	435	28.269	3.077

attiva e non attiva, per sesso, classe di età e grado di istruzione

MINE

			POPOLAZIONE NON ATTIVA							GRADO DI ISTRUZIONE
Totale	In cerca di prima occupazione	TOTALE	Scolari e studenti	Casalinghe	Persone ritirate dal lavoro	Altra condizione	Totale	TOTALE	CLASSI DI ETÀ (anni)	
187.342	19.826	207.168	2.923	49.218	10.384	3.279	65.804	272.972	LAUREATI	
46.882	17.855	64.737	2.474	10.088	55	1.031	13.648	78.385	MENO DI 30	
86.423	1.957	88.380	440	21.244	325	1.039	23.048	111.428	30 - 44	
50.559	14	50.573	9	14.497	3.035	810	18.351	68.924	45 - 64	
3.478	-	3.478	-	3.389	6.969	399	10.757	14.235	65 E PIU	
591.725	127.238	718.963	282.382	437.023	84.790	26.262	830.457	1.549.420	DIPLOMATI	
37.889	51.946	89.835	123.177	12.155	78	4.125	139.535	229.370	MENO DI 21	
199.369	67.321	266.690	153.083	117.878	555	8.351	279.647	546.337	21 - 29	
224.108	7.873	231.981	6.095	155.461	1.776	5.797	169.129	401.110	30 - 44	
122.432	98	122.530	47	104.451	18.724	4.149	127.371	249.901	45 - 64	
7.927	-	7.927	-	47.278	63.657	3.840	114.775	122.702	65 E PIU	
948.892	113.559	1.062.451	759.466	1.245.163	101.122	36.394	2.142.145	3.204.596	FORNITI DI LICENZA DI SCUOLA MEDIA INFERIORE	
167.269	77.633	244.902	692.369	99.760	178	5.931	798.238	1.043.140	MENO DI 19	
107.446	15.427	122.873	43.133	48.964	144	2.401	94.642	217.515	19 - 20	
324.314	17.783	342.097	21.106	285.301	1.524	8.085	316.016	658.113	21 - 29	
222.414	2.675	225.089	2.797	396.901	4.002	9.752	413.452	638.541	30 - 44	
117.331	41	117.372	61	304.246	44.009	5.621	353.937	471.309	45 - 64	
10.118	-	10.118	-	109.991	51.265	4.604	165.860	175.978	65 E PIU	
2.319.676	76.638	2.396.314	1.112.721	6.372.516	947.038	212.652	8.644.927	11.041.241	FORNITI DI LICENZA DI SCUOLA ELEMENTARE	
-	-	-	952.390	63.437	-	20.104	1.035.931	1.035.931	MENO DI 14	
209.364	51.242	260.606	145.151	277.437	427	10.225	433.240	693.846	14 - 18	
139.170	7.565	146.735	3.595	137.617	411	3.906	145.529	292.264	19 - 20	
581.157	12.701	593.858	7.877	1.100.426	6.139	31.764	1.146.206	1.740.064	21 - 29	
775.728	4.944	780.672	3.619	2.169.754	21.826	59.044	2.254.243	3.034.915	30 - 44	
565.484	186	565.670	89	1.959.139	385.258	41.457	2.385.943	2.951.613	45 - 64	
48.773	-	48.773	-	664.706	532.977	46.152	1.243.835	1.292.608	65 E PIU	
842.206	9.538	851.744	2.364.715	3.103.855	956.344	115.191	6.540.105	7.391.849	ALFABETI PRIVI DI TITOLO DI STUDIO	
-	-	-	2.179.188	-	-	22.354	2.201.542	2.201.542	MENO DI 11	
-	-	-	162.890	16.974	-	4.954	184.818	184.818	11 - 13	
19.484	5.103	24.587	14.142	66.589	174	3.173	84.078	108.665	14 - 18	
12.592	941	13.533	1.678	29.090	144	1.329	32.241	45.774	19 - 20	
76.641	1.779	78.420	2.951	222.991	2.055	8.422	236.419	314.839	21 - 29	
327.095	1.626	328.721	3.709	856.375	12.571	23.952	896.607	1.225.328	30 - 44	
373.471	89	373.560	157	1.313.029	336.029	22.064	1.671.279	2.044.839	45 - 64	
32.923	-	32.923	-	598.807	605.371	28.943	1.233.121	1.266.044	65 E PIU	
193.447	1.096	194.543	-	765.536	516.704	110.532	1.392.772	1.587.315	ANALFABETI	
-	-	-	-	-	-	18.029	18.029	18.029	MENO DI 11	
-	-	-	-	2.006	-	5.884	7.890	7.890	11 - 13	
1.234	398	1.632	-	7.737	160	5.478	13.375	15.007	14 - 18	
882	89	971	-	3.837	151	2.142	6.130	7.101	19 - 20	
8.159	234	8.393	-	29.795	1.667	10.336	41.798	50.191	21 - 29	
70.910	355	71.265	-	160.214	6.199	18.094	184.507	255.772	30 - 44	
101.676	20	101.696	-	307.342	125.541	19.520	452.403	554.099	45 - 64	
10.586	-	10.586	-	254.605	382.986	31.049	668.640	679.226	65 E PIU	
5.083.288	347.895	5.431.183	4.522.207	11.973.311	2.616.382	504.310	19.616.210	25.047.393	TOTALE	
-	-	-	2.179.188	-	-	40.383	2.219.571	2.219.571	MENO DI 11	
-	-	-	1.115.280	82.417	-	30.942	1.228.639	1.228.639	11 - 13	
404.648	147.713	552.361	878.568	453.790	954	25.298	1.358.610	1.910.971	14 - 18	
290.682	62.631	353.313	144.677	229.396	913	13.412	388.398	741.711	19 - 20	
1.236.522	117.673	1.354.195	187.471	1.766.279	11.995	67.989	2.033.734	3.387.929	21 - 29	
1.706.678	19.430	1.726.108	16.660	3.759.949	46.699	117.678	3.940.986	5.667.094	30 - 44	
1.330.953	448	1.331.401	363	4.002.704	912.596	93.621	5.009.284	6.340.685	45 - 64	
113.805	-	113.805	-	1.678.776	1.643.225	114.987	3.436.988	3.550.793	65 E PIU	

TAV. 29 - Popolazione residente in età da 6 anni in poi per grado di istruzione e provincia

PROVINCIE	GRADO D'ISTRUZIONE						TOTALE	
	REGIONI	Laurea	Diploma	Licenza media inferiore	Licenza elementare	Alfabeti privi di titolo di studio		Analfabeti
Torino		37.319	147.895	389.875	1.037.012	427.458	33.633	2.073.192
Vercelli		4.102	21.937	53.765	194.515	97.224	5.282	376.825
Novara		5.760	28.307	67.574	247.416	100.211	5.629	454.897
Cuneo		5.525	25.989	60.492	308.292	93.616	4.260	498.174
Asti		2.211	10.859	26.221	96.525	63.464	3.434	202.714
Alessandria		6.366	29.765	64.542	247.182	94.351	8.401	450.607
PIEMONTE		61.283	264.752	662.469	2.130.942	876.324	60.639	4.056.409
VALLE D'AOSTA		1.241	6.254	15.167	50.793	25.176	1.084	99.715
Varese		8.619	38.654	110.159	344.616	144.264	7.882	654.194
Como		7.787	36.410	106.319	366.501	128.191	5.860	651.068
Sondrio		1.586	8.368	24.271	87.683	28.814	703	151.425
Milano		87.549	302.590	733.345	1.617.513	739.567	44.101	3.524.665
Bergamo		8.134	36.349	108.432	438.537	144.824	4.256	740.532
Brescia		9.840	42.649	123.630	508.514	168.478	6.529	859.640
Pavia		7.471	29.412	68.427	250.298	125.297	7.134	488.039
Cremona		4.146	18.015	44.804	167.046	69.870	3.640	307.521
Mantova		4.261	19.073	45.749	174.588	96.885	5.452	346.008
LOMBARDIA		139.393	531.520	1.365.136	3.955.296	1.646.190	85.557	7.723.092
Bolzano - Bozen		4.570	20.203	65.465	215.139	57.906	1.542	364.825
Trento		5.217	23.013	68.321	243.968	45.738	1.178	387.435
TRENTINO-ALTO ADIGE		9.787	43.216	133.786	459.107	103.644	2.720	752.260
Verona		10.062	38.814	98.984	398.865	105.595	9.357	661.677
Vicenza		7.186	32.223	86.334	334.117	139.883	5.762	605.505
Belluno		2.148	11.164	28.636	121.334	37.015	1.902	202.199
Treviso		6.742	27.990	85.608	374.535	96.317	9.168	600.360
Venezia		10.277	39.416	114.311	330.605	208.780	21.085	724.474
Padova		11.964	39.646	98.817	328.896	188.405	14.412	682.140
Rovigo		2.334	11.810	27.432	125.273	53.529	9.829	230.207
VENETO		50.713	201.063	540.122	2.013.625	829.524	71.515	3.706.562
Pordenone		2.309	11.635	32.480	133.959	45.376	4.123	229.882
Udine		5.768	28.831	74.128	245.331	114.310	6.395	474.763
Gorizia		1.851	10.277	32.324	62.273	22.807	1.260	130.792
Trieste		7.538	31.069	83.485	115.186	40.228	3.125	280.631
FRIULI-VENEZIA GIULIA		17.466	81.812	222.417	556.749	222.721	14.903	1.116.068
Imperia		3.434	14.964	35.546	96.635	51.308	5.866	207.753
Savona		4.536	20.083	46.658	133.770	64.582	3.905	273.484
Genova		26.342	94.787	204.438	498.765	170.251	13.428	1.008.011
La Spezia		3.890	18.280	38.751	99.647	59.923	5.461	225.952
LIGURIA		38.202	148.064	325.393	828.817	346.064	28.660	1.715.200
Piacenza		3.823	17.926	39.709	131.312	67.433	3.796	263.999
Parma		6.898	25.842	51.567	159.841	115.617	5.910	365.695
Reggio nell'Emilia		4.766	22.573	46.887	177.969	102.591	6.763	361.549
Modena		7.150	30.580	68.016	264.444	127.695	10.754	508.639
Bologna		21.365	67.164	139.348	425.231	179.511	17.686	850.305
Ferrara		5.066	20.725	45.406	151.127	114.938	16.416	353.678
Ravenna		4.749	22.531	43.930	129.584	109.834	12.912	323.540
Forlì		7.212	34.875	73.023	203.748	171.451	23.244	513.553
EMILIA-ROMAGNA		61.029	242.236	507.886	1.643.256	989.070	97.481	3.540.958
Massa-Carrara		2.772	13.476	26.726	87.647	47.634	6.423	184.678
Lucca		5.047	22.277	44.107	202.879	66.242	8.625	349.177
Pistoia		2.398	12.854	27.040	120.310	62.426	8.806	233.834
Firenze		22.114	74.512	150.508	519.750	248.318	38.727	1.053.929
Livorno		5.113	23.749	48.543	133.623	88.329	8.814	308.171
Pisa		6.584	21.903	43.446	167.696	92.109	14.725	346.463
Arezzo		3.557	17.026	37.917	113.518	92.680	17.617	282.315
Siena		3.859	14.015	28.990	100.491	73.273	19.113	239.741
Grosseto		2.389	11.675	24.305	85.379	64.842	11.006	199.597
TOSCANA		53.833	211.488	431.582	1.531.293	835.853	133.856	3.197.905

Segue Tav. 29 — Popolazione residente in età da 6 anni in poi per grado di istruzione e provincia

PROVINCIE REGIONI	GRADO D'ISTRUZIONE						TOTALE
	Laurea	Diploma	Licenza media inferiore	Licenza elementare	Alfabeti privi di titolo di studio	Analfabeti	
Perugia	9.135	34.068	67.715	198.171	170.546	29.668	509.303
Terni	3.278	15.177	29.942	80.178	65.500	10.895	204.970
UMBRIA	12.413	49.245	97.657	278.349	236.046	40.563	714.273
Pesaro e Urbino	4.564	18.966	34.602	117.038	98.123	15.111	288.404
Ancona	6.741	27.510	54.259	159.961	120.501	13.145	382.117
Macerata	4.034	16.928	31.175	94.844	101.374	14.944	263.299
Ascoli Piceno	4.401	20.054	37.138	116.508	108.821	23.589	310.511
MARCHE	19.740	83.458	157.174	488.351	428.819	66.789	1.244.331
Viterbo	2.602	13.279	26.537	97.605	81.178	14.411	235.612
Rieti	1.683	7.788	15.583	52.034	45.206	9.159	131.453
Roma	129.862	367.631	634.452	1.216.277	705.899	71.956	3.126.077
Latina	3.858	20.520	42.863	130.690	112.003	22.240	332.174
Frosinone	4.238	22.003	45.009	144.927	125.241	40.870	382.288
LAZIO	142.243	431.221	764.444	1.641.533	1.069.527	158.636	4.207.604
L'Aquila	4.267	20.625	36.317	110.192	84.442	13.157	269.000
Teramo	2.780	14.046	25.970	81.365	83.703	24.090	231.954
Pescara	4.599	20.752	33.558	82.782	78.577	18.275	238.543
Chieti	4.072	20.265	35.308	111.264	113.898	34.626	319.433
ABRUZZI	15.718	75.688	131.153	385.603	360.620	90.148	1.058.930
Isernia	1.092	4.867	8.779	30.758	31.895	6.721	84.112
Campobasso	2.983	13.633	21.506	76.437	69.644	22.147	206.350
MOLISE	4.075	18.500	30.285	107.195	101.539	28.868	290.462
Caserta	7.582	32.522	68.032	204.263	207.235	72.006	591.640
Benevento	3.602	15.035	25.756	89.216	88.738	35.002	257.349
Napoli	50.360	171.656	328.031	904.914	699.963	196.492	2.351.416
Avellino	5.264	21.491	39.024	130.483	136.841	50.541	383.644
Salerno	13.336	52.240	104.510	309.457	274.369	95.578	849.490
CAMPANIA	80.144	292.944	565.353	1.638.333	1.407.146	449.619	4.433.539
Foggia	7.597	35.010	57.367	213.968	202.179	59.548	575.669
Bari	21.077	75.293	138.092	437.957	410.584	101.641	1.184.644
Taranto	6.156	28.397	60.795	169.170	143.532	40.451	448.501
Brindisi	3.749	16.756	35.175	113.130	112.478	41.656	322.944
Lecce	8.802	35.374	67.573	218.355	220.378	67.109	617.591
PUGLIA	47.381	190.830	359.002	1.152.580	1.089.151	310.405	3.149.349
Potenza	3.731	18.281	35.644	121.786	131.007	53.995	364.444
Matera	2.033	10.672	19.442	61.396	58.675	19.917	172.135
BASILICATA	5.764	28.953	55.086	183.182	189.682	73.912	536.579
Cosenza	7.563	39.669	58.479	196.268	219.811	91.047	612.837
Catanzaro	8.268	37.588	57.415	214.659	214.279	98.387	630.596
Reggio di Calabria	9.277	37.566	56.166	177.661	157.367	78.783	516.820
CALABRIA	25.108	114.823	172.060	588.588	591.457	268.217	1.760.253
Trapani	5.074	21.549	32.491	123.568	144.376	36.493	363.551
Palermo	24.558	68.096	117.838	356.036	340.828	90.345	997.701
Messina	12.671	44.739	66.591	228.533	182.244	55.955	590.733
Agrigento	4.896	20.485	31.973	130.157	159.676	55.466	402.653
Caltanissetta	3.036	13.040	21.719	82.902	94.575	32.634	247.906
Enna	1.786	8.542	15.199	62.345	66.148	26.226	180.246
Catania	18.522	58.968	96.520	290.116	280.304	88.330	832.760
Ragusa	3.356	12.692	22.911	79.596	81.160	28.840	228.555
Siracusa	5.380	22.559	39.003	114.795	107.512	33.495	322.744
SICILIA	79.279	270.670	444.245	1.468.048	1.456.823	447.784	4.166.849
Sassari	5.342	21.460	44.513	134.532	119.401	27.477	352.725
Nuoro	2.243	11.539	27.348	92.107	86.574	22.236	242.047
Cagliari	10.791	44.233	99.011	257.881	228.168	66.148	706.232
SARDEGNA	18.376	77.232	170.872	484.520	434.143	115.861	1.301.004
ITALIA	883.188	3.363.969	7.151.289	21.586.160	13.239.519	2.547.217	48.771.342

TAV. 30 - Popolazione residente in età da 6 anni in poi,

PROVINCIE E REGIONI GRADO DI ISTRUZIONE	POPOLAZIONE ATTIVA										
	IN CONDIZIONE PROFESSIONALE								In cerca di prima occupazione		To
	Agricoltura, foreste, caccia e pesca		Industrie		Altre attività		Totale		MF	M	
	MF	M	MF	M	MF	M	MF	M			
TORINO	43.268	29.763	557.051	435.451	293.035	172.847	893.354	638.081	26.300	14.632	919.654
LAUREATI	99	89	7.833	7.401	21.522	14.975	29.454	22.465	1.135	731	30.589
DIPLOMATI	370	295	42.687	35.149	47.340	28.108	90.397	63.552	6.169	3.172	96.566
FORNITI LIC.SCUOLA MEDIA INFERIORE	2.167	1.590	135.777	101.907	78.828	44.154	216.772	147.691	9.736	4.703	226.508
FORNITI LIC.SCUOLA ELEMENTARE	33.389	22.688	315.783	248.381	126.692	76.019	475.864	347.088	8.105	5.229	483.969
ALFABETI PRIVI DI TITOLO DI STUDIO	6.953	4.875	48.974	37.498	17.113	8.707	73.040	51.078	1.071	734	74.111
ANALFABETI	290	226	5.997	5.117	1.540	884	7.827	6.227	84	63	7.911
VERCELLI	19.272	12.363	100.401	65.913	49.500	28.796	169.173	107.072	4.529	2.296	173.702
LAUREATI	33	30	514	489	2.888	2.036	3.435	2.555	125	82	3.560
DIPLOMATI	358	299	5.178	4.322	7.519	4.335	13.055	8.956	1.482	764	14.537
FORNITI LIC.SCUOLA MEDIA INFERIORE	1.267	912	17.411	11.940	12.236	7.041	30.914	19.893	1.560	690	32.474
FORNITI LIC.SCUOLA ELEMENTARE	12.920	8.043	64.154	40.823	23.471	13.686	100.545	62.552	1.221	676	101.766
ALFABETI PRIVI DI TITOLO DI STUDIO	4.564	2.978	12.450	7.810	3.283	1.654	20.297	12.442	137	82	20.434
ANALFABETI	130	101	694	529	103	44	927	674	4	2	931
NOVARA	13.842	9.391	116.057	82.964	64.838	40.233	194.737	132.588	6.112	3.129	200.849
LAUREATI	34	32	847	806	3.877	2.769	4.758	3.607	228	132	4.986
DIPLOMATI	205	174	6.646	5.379	9.993	5.837	16.844	11.390	1.921	966	18.765
FORNITI LIC.SCUOLA MEDIA INFERIORE	667	530	20.650	14.859	16.625	10.588	37.942	25.977	1.917	889	39.859
FORNITI LIC.SCUOLA ELEMENTARE	10.129	6.692	76.358	53.703	31.072	19.380	117.559	79.775	1.883	1.042	119.442
ALFABETI PRIVI DI TITOLO DI STUDIO	2.678	1.859	10.682	7.538	3.094	1.575	16.434	10.972	149	95	16.583
ANALFABETI	129	104	894	679	177	84	1.200	867	14	5	1.214
CUNEO	66.579	55.076	84.360	68.833	63.815	37.171	214.754	159.080	5.353	2.560	220.107
LAUREATI	48	45	542	471	3.957	2.683	4.547	3.199	163	103	4.710
DIPLOMATI	361	307	4.661	3.673	10.100	5.301	15.122	9.281	1.661	749	16.783
FORNITI LIC.SCUOLA MEDIA INFERIORE	2.991	2.571	16.732	12.115	13.361	7.622	33.084	22.308	2.304	1.011	35.388
FORNITI LIC.SCUOLA ELEMENTARE	51.838	42.749	55.904	45.057	33.592	20.060	141.334	107.886	1.147	642	142.481
ALFABETI PRIVI DI TITOLO DI STUDIO	10.871	8.996	6.143	5.205	2.705	1.457	19.719	15.658	48	48	19.787
ANALFABETI	470	408	378	312	100	48	948	768	10	7	958
ASTI	29.291	21.782	33.267	25.836	25.155	14.835	87.713	62.453	2.437	1.312	90.150
LAUREATI	14	12	197	186	1.614	1.128	1.825	1.326	72	43	1.897
DIPLOMATI	212	183	1.974	1.570	4.164	2.269	6.350	4.022	707	343	7.057
FORNITI LIC.SCUOLA MEDIA INFERIORE	1.247	1.003	6.923	5.048	6.125	3.544	14.295	9.595	886	460	15.181
FORNITI LIC.SCUOLA ELEMENTARE	16.669	12.487	18.993	14.967	11.329	6.925	46.991	34.379	672	392	47.663
ALFABETI PRIVI DI TITOLO DI STUDIO	10.756	7.826	4.682	3.656	1.818	927	17.256	12.409	91	68	17.347
ANALFABETI	393	271	498	409	105	42	996	722	9	6	1.005
ALESSANDRIA	39.869	27.936	80.244	62.584	64.531	41.038	184.644	131.558	4.351	2.117	188.995
LAUREATI	77	74	809	757	4.169	2.820	5.055	3.651	253	123	5.308
DIPLOMATI	559	432	5.490	4.259	10.435	5.923	16.484	10.614	1.688	732	18.172
FORNITI LIC.SCUOLA MEDIA INFERIORE	2.361	1.790	16.143	12.123	15.829	10.336	34.333	24.249	1.396	655	35.729
FORNITI LIC.SCUOLA ELEMENTARE	29.727	20.746	48.817	38.232	30.602	20.100	109.146	79.078	900	534	110.046
ALFABETI PRIVI DI TITOLO DI STUDIO	6.485	4.399	8.093	6.429	3.287	1.755	17.865	12.583	102	61	17.987
ANALFABETI	660	495	892	784	209	104	1.761	1.383	12	12	1.773
PIEMONTE	212.121	156.311	971.380	739.581	560.874	334.920	1.744.375	1.230.812	49.082	26.046	1.793.457
LAUREATI	305	282	10.742	10.110	38.027	26.411	49.074	36.803	1.976	1.214	51.050
DIPLOMATI	2.065	1.690	66.636	54.352	89.551	51.773	158.252	107.815	13.628	6.726	171.880
FORNITI LIC.SCUOLA MEDIA INFERIORE	10.700	8.396	213.636	157.992	143.004	83.285	367.340	249.673	17.799	8.408	385.139
FORNITI LIC.SCUOLA ELEMENTARE	154.672	113.405	580.009	441.163	256.758	156.170	991.439	710.738	13.928	8.515	1.005.367
ALFABETI PRIVI DI TITOLO DI STUDIO	42.307	30.933	91.004	68.134	31.300	16.075	164.611	115.142	1.618	1.088	166.229
ANALFABETI	2.072	1.605	9.353	7.830	2.234	1.206	13.659	10.641	133	95	13.792

attiva e non attiva, per sesso, grado di istruzione e provincia

TALE	POPOLAZIONE NON ATTIVA										PROVINCIE E REGIONI GRADO DI ISTRUZIONE
	Scolari e studenti		Casalinghe	Persone ritirate dal lavoro		Altra condizione		Totale			
	M	MF	M	F	MF	M	MF	M	MF	M	
652.693	350.938	185.912	477.806	288.254	153.378	36.540	18.331	1.153.538	357.621	TORINO	
23.196	368	250	2.690	3.202	2.615	470	377	6.730	3.242	LAUREATI	
66.724	19.816	12.415	19.808	9.717	5.698	1.988	1.193	51.329	19.306	DIPLOMATI	
152.354	63.593	34.747	71.708	24.280	14.806	3.786	2.152	163.367	51.705	FORNITI LIC. SCUOLA MEDIA INFERIORE	
352.317	89.068	46.915	281.689	164.052	87.813	18.234	9.016	553.043	143.744	FORNITI LIC. SCUOLA ELEMENTARE	
51.812	178.093	91.585	89.235	78.510	38.224	7.509	3.374	353.347	133.183	ALFABETI PRIVI DI TITOLO DI STUDIO	
6.290	-	-	12.676	8.493	4.222	4.553	2.219	25.722	6.441	ANALFABETI	
109.368	54.794	28.703	51.250	91.329	37.828	5.750	2.986	203.123	69.517	VERCELLI	
2.637	41	24	186	247	204	68	66	542	294	LAUREATI	
9.720	3.220	1.857	2.380	1.542	869	258	172	7.400	2.898	DIPLOMATI	
20.583	10.368	5.532	7.173	3.333	2.164	417	238	21.291	7.934	FORNITI LIC. SCUOLA MEDIA INFERIORE	
63.228	13.472	6.930	30.265	46.501	19.955	2.511	1.264	92.749	28.189	FORNITI LIC. SCUOLA ELEMENTARE	
12.524	27.693	14.360	10.293	37.303	13.741	1.501	700	76.790	28.801	ALFABETI PRIVI DI TITOLO DI STUDIO	
676	-	-	953	2.403	855	995	546	4.351	1.401	ANALFABETI	
135.717	72.884	38.598	84.418	89.911	40.968	6.835	3.344	254.048	82.910	NOVARA	
3.739	44	26	250	360	306	120	111	774	443	LAUREATI	
12.356	3.895	2.311	3.326	1.900	1.028	421	223	9.542	3.562	DIPLOMATI	
26.866	12.887	7.051	10.333	3.978	2.452	517	283	27.715	9.786	FORNITI LIC. SCUOLA MEDIA INFERIORE	
80.817	18.052	9.425	55.188	51.191	24.177	3.543	1.698	127.974	35.300	FORNITI LIC. SCUOLA ELEMENTARE	
11.067	38.006	19.785	13.759	30.445	12.145	1.418	590	83.628	32.520	ALFABETI PRIVI DI TITOLO DI STUDIO	
872	-	-	1.562	2.037	860	816	439	4.415	1.299	ANALFABETI	
161.640	76.660	40.167	118.774	73.341	40.649	9.292	5.001	278.067	85.817	CUNEO	
3.302	68	43	173	472	336	102	88	815	467	LAUREATI	
10.030	4.181	2.365	2.532	2.054	886	439	275	9.206	3.526	DIPLOMATI	
23.319	13.017	7.105	8.726	2.695	1.766	666	363	25.104	9.234	FORNITI LIC. SCUOLA MEDIA INFERIORE	
108.508	20.762	10.981	89.174	50.004	28.006	5.871	3.143	165.811	42.130	FORNITI LIC. SCUOLA ELEMENTARE	
15.706	38.632	19.673	17.348	16.506	8.780	1.343	679	73.829	29.132	ALFABETI PRIVI DI TITOLO DI STUDIO	
775	-	-	821	1.610	875	871	453	3.302	1.328	ANALFABETI	
63.765	29.643	15.647	45.048	35.317	18.328	2.556	1.289	112.564	35.264	ASTI	
1.369	21	16	77	172	138	44	39	314	193	LAUREATI	
4.365	1.705	979	1.159	775	312	163	91	3.802	1.382	DIPLOMATI	
10.055	5.296	2.896	4.184	1.334	859	226	103	11.040	3.858	FORNITI LIC. SCUOLA MEDIA INFERIORE	
34.771	7.554	4.013	24.541	15.631	8.760	1.136	548	48.862	13.321	FORNITI LIC. SCUOLA ELEMENTARE	
12.477	15.067	7.743	14.031	16.347	7.698	672	331	46.117	15.772	ALFABETI PRIVI DI TITOLO DI STUDIO	
728	-	-	1.056	1.058	561	315	177	2.429	738	ANALFABETI	
133.675	63.732	33.847	102.602	84.950	45.100	10.328	5.262	261.612	84.209	ALESSANDRIA	
3.774	80	48	284	437	333	257	207	1.058	588	LAUREATI	
11.346	4.739	2.729	3.755	2.193	1.072	906	451	11.593	4.252	DIPLOMATI	
24.904	13.060	7.229	10.571	4.030	2.756	1.152	602	28.813	10.587	FORNITI LIC. SCUOLA MEDIA INFERIORE	
79.612	15.710	8.247	64.290	52.340	28.592	4.798	2.480	137.136	39.319	FORNITI LIC. SCUOLA ELEMENTARE	
12.644	30.143	15.594	21.300	22.891	10.813	2.050	908	76.384	27.315	ALFABETI PRIVI DI TITOLO DI STUDIO	
1.395	-	-	2.402	3.059	1.534	1.167	614	6.628	2.148	ANALFABETI	
1.256.858	648.651	342.874	879.898	663.102	336.251	71.301	36.213	2.262.952	715.338	PIEMONTE	
38.017	622	407	3.660	4.890	3.932	1.061	888	10.233	5.227	LAUREATI	
114.541	37.556	22.656	32.960	18.181	9.865	4.175	2.405	92.872	34.926	DIPLOMATI	
258.081	118.221	64.560	112.695	39.650	24.803	6.764	3.741	277.330	93.104	FORNITI LIC. SCUOLA MEDIA INFERIORE	
719.253	164.618	86.511	545.147	379.719	197.343	36.091	18.149	1.125.575	302.003	FORNITI LIC. SCUOLA ELEMENTARE	
116.230	327.634	168.740	165.966	202.002	91.401	14.493	6.582	710.095	266.723	ALFABETI PRIVI DI TITOLO DI STUDIO	
10.736	-	-	19.470	18.660	8.907	8.717	4.448	46.847	13.355	ANALFABETI	

Segue Tav. 30 — Popolazione residente in età da 6 anni in poi,

PROVINCIE E REGIONI GRADO DI ISTRUZIONE	POPOLAZIONE ATTIVA										
	IN CONDIZIONE PROFESSIONALE								In cerca di prima occupazione		To
	Agricoltura, foreste, caccia e pesca		Industrie		Altre attività		Totale				
	MF	M	MF	M	MF	M	MF	M	MF	M	MF
VALLE D'AOSTA	5.625	3.841	18.489	16.591	17.380	9.673	41.494	30.105	995	531	42.489
LAUREATI	2	2	150	141	925	620	1.077	763	19	15	1.096
DIPLOMATI	32	24	1.167	1.032	2.780	1.572	3.979	2.628	234	117	4.213
FORNITI LIC. SCUOLA MEDIA INFERIORE	223	176	3.403	2.893	4.543	2.464	8.169	5.533	376	185	8.545
FORNITI LIC. SCUOLA ELEMENTARE	4.040	2.746	11.920	10.817	8.293	4.594	24.253	18.157	354	206	24.607
ALFABETI PRIVI DI TITOLO DI STUDIO	1.293	865	1.747	1.409	818	417	3.858	2.891	12	8	3.870
ANALFABETI	35	28	102	99	21	6	158	133	-	-	158
VARESE	3.942	3.319	203.737	142.642	82.520	51.044	290.199	197.005	6.040	3.237	296.239
LAUREATI	15	14	1.826	1.745	5.377	3.730	7.218	5.489	227	147	7.445
DIPLOMATI	69	59	11.521	9.825	12.062	6.978	23.652	16.662	1.741	944	25.393
FORNITI LIC. SCUOLA MEDIA INFERIORE	304	246	41.177	29.092	22.973	13.743	64.454	43.081	2.022	907	66.476
FORNITI LIC. SCUOLA ELEMENTARE	2.675	2.264	128.223	87.823	38.356	24.579	169.254	114.666	1.861	1.119	171.115
ALFABETI PRIVI DI TITOLO DI STUDIO	828	691	19.066	12.908	3.574	1.937	23.468	15.536	178	115	23.646
ANALFABETI	51	45	1.924	1.449	178	77	2.153	1.571	11	5	2.164
COMO	8.953	7.131	183.612	133.180	86.597	54.490	279.162	194.801	7.871	4.041	287.033
LAUREATI	22	21	1.300	1.232	4.857	3.487	6.179	4.740	211	136	6.390
DIPLOMATI	84	78	8.884	7.360	12.420	6.963	21.388	14.401	2.063	1.089	23.451
FORNITI LIC. SCUOLA MEDIA INFERIORE	488	391	36.493	25.134	24.087	14.479	61.068	40.004	3.005	1.321	64.073
FORNITI LIC. SCUOLA ELEMENTARE	6.452	5.162	122.343	88.252	42.009	27.615	170.804	121.029	2.432	1.400	173.236
ALFABETI PRIVI DI TITOLO DI STUDIO	1.836	1.415	13.347	10.194	3.085	1.872	18.268	13.481	154	91	18.422
ANALFABETI	71	64	1.245	1.008	139	74	1.455	1.146	6	4	1.461
SONDRIO	7.456	5.518	28.369	24.666	23.842	13.237	59.667	43.421	2.636	1.400	62.303
LAUREATI	5	4	101	89	1.277	899	1.383	992	38	19	1.421
DIPLOMATI	45	36	1.278	1.119	3.577	1.670	4.900	2.825	675	330	5.575
FORNITI LIC. SCUOLA MEDIA INFERIORE	374	307	5.959	4.913	6.635	3.663	12.968	8.883	1.161	584	14.129
FORNITI LIC. SCUOLA ELEMENTARE	5.889	4.362	19.923	17.513	11.864	6.756	37.676	28.631	750	458	38.426
ALFABETI PRIVI DI TITOLO DI STUDIO	1.125	795	1.089	1.015	478	243	2.692	2.053	12	9	2.704
ANALFABETI	18	14	19	17	11	6	48	37	-	-	48
MILANO	22.860	21.277	944.297	687.099	605.986	377.023	1.573.143	1.085.399	26.660	14.403	1.599.803
LAUREATI	210	193	24.136	21.928	45.684	32.350	70.030	54.471	1.443	861	71.473
DIPLOMATI	754	642	86.701	87.760	98.875	60.499	186.330	128.901	6.746	3.574	193.076
FORNITI LIC. SCUOLA MEDIA INFERIORE	2.315	1.950	239.718	163.433	173.979	102.227	416.012	267.610	10.310	5.105	426.322
FORNITI LIC. SCUOLA ELEMENTARE	12.900	12.173	508.584	370.304	248.769	161.316	770.253	543.793	7.233	4.298	777.486
ALFABETI PRIVI DI TITOLO DI STUDIO	6.170	5.872	78.506	58.150	36.494	19.415	121.170	83.437	860	525	122.030
ANALFABETI	511	447	6.652	5.524	2.185	1.216	9.348	7.187	68	40	9.416
BERGAMO	16.982	15.706	206.778	155.319	90.719	53.522	314.479	224.347	11.935	6.250	326.414
LAUREATI	42	40	1.152	1.104	5.479	3.795	6.673	4.939	246	130	6.919
DIPLOMATI	218	201	8.169	7.026	13.010	7.155	21.397	14.382	2.358	1.301	23.755
FORNITI LIC. SCUOLA MEDIA INFERIORE	754	666	40.167	29.284	22.417	13.014	63.338	42.964	4.733	2.394	68.071
FORNITI LIC. SCUOLA ELEMENTARE	12.721	11.725	144.556	107.027	46.352	27.589	203.629	146.341	4.460	2.327	208.089
ALFABETI PRIVI DI TITOLO DI STUDIO	3.109	2.943	12.340	10.524	3.385	1.924	18.834	15.391	123	86	18.957
ANALFABETI	138	131	394	354	76	45	608	530	15	12	623
BRESCIA	35.048	33.478	206.563	162.981	110.491	63.931	352.102	260.390	11.960	6.494	364.062
LAUREATI	94	93	1.121	1.065	6.815	4.716	8.030	5.874	402	210	8.432
DIPLOMATI	474	432	8.392	6.987	15.365	7.981	24.231	15.400	2.697	1.374	26.928
FORNITI LIC. SCUOLA MEDIA INFERIORE	2.115	1.947	41.267	30.491	25.770	14.918	69.152	47.356	4.699	2.369	73.851
FORNITI LIC. SCUOLA ELEMENTARE	26.394	25.187	142.522	112.987	57.570	33.687	226.486	171.861	4.020	2.438	230.506
ALFABETI PRIVI DI TITOLO DI STUDIO	5.731	5.583	12.917	11.135	4.879	2.577	23.527	19.295	139	100	23.666
ANALFABETI	240	236	344	316	92	52	676	604	3	3	679

attiva e non attiva, per sesso, grado di istruzione e provincia

TALE	POPOLAZIONE NON ATTIVA										PROVINCIE E REGIONI GRADO DI ISTRUZIONE
	Scolari e studenti		Casalinghe	Persone ritirate dal lavoro		Altra condizione		Totale			
	M	MF	M	F	MF	M	MF	M	MF	M	
30.636	17.038	8.905	23.099	15.116	9.308	1.973	1.027	57.226	19.240	VALLE D'AOSTA	
778	8	6	41	66	56	30	25	145	87	LAUREATI	
2.745	851	468	677	370	180	143	83	2.041	731	DIPLOMATI	
5.718	3.224	1.727	2.505	631	441	262	144	6.622	2.312	FORNITI LIC. SCUOLA MEDIA INFERIORE	
18.363	4.350	2.272	14.467	6.517	4.205	852	467	26.186	6.944	FORNITI LIC. SCUOLA ELEMENTARE	
2.899	8.605	4.432	5.071	7.178	4.228	452	190	21.306	8.850	ALFABETI PRIVI DI TITOLO DI STUDIO	
133	-	-	338	354	198	234	118	926	316	ANALFABETI	
200.242	117.189	61.776	130.848	101.488	48.019	8.430	4.392	357.955	114.187	VARESE	
5.636	80	51	547	442	359	105	96	1.174	506	LAUREATI	
17.606	5.489	3.378	5.166	2.119	1.180	487	328	13.261	4.886	DIPLOMATI	
43.988	19.252	10.594	18.220	5.326	3.447	885	482	43.683	14.523	FORNITI LIC. SCUOLA MEDIA INFERIORE	
115.785	29.030	15.191	83.121	56.964	27.466	4.386	2.217	173.501	44.874	FORNITI LIC. SCUOLA ELEMENTARE	
15.651	63.338	32.562	21.361	34.411	14.561	1.508	740	120.618	47.863	ALFABETI PRIVI DI TITOLO DI STUDIO	
1.576	-	-	2.433	2.226	1.006	1.059	529	5.718	1.535	ANALFABETI	
198.842	114.949	60.276	142.275	94.584	47.834	12.227	6.327	364.035	114.437	COMO	
4.876	71	52	541	597	458	188	160	1.397	710	LAUREATI	
15.490	4.973	3.050	4.923	2.415	1.338	648	405	12.959	4.793	DIPLOMATI	
41.325	18.504	10.155	17.836	4.873	2.909	1.033	580	42.246	13.644	FORNITI LIC. SCUOLA MEDIA INFERIORE	
122.429	29.683	15.314	97.085	58.848	29.830	7.649	3.852	193.265	48.996	FORNITI LIC. SCUOLA ELEMENTARE	
13.572	61.718	31.705	19.989	26.420	12.565	1.642	819	109.769	45.089	ALFABETI PRIVI DI TITOLO DI STUDIO	
1.150	-	-	1.901	1.431	694	1.067	511	4.399	1.205	ANALFABETI	
44.821	32.307	16.898	33.850	19.762	11.070	3.203	1.893	89.122	29.861	SONDRIO	
1.011	12	10	42	84	61	27	22	165	93	LAUREATI	
3.155	1.303	744	803	561	197	126	76	2.793	1.017	DIPLOMATI	
9.467	5.591	3.060	3.561	749	505	241	179	10.142	3.744	FORNITI LIC. SCUOLA MEDIA INFERIORE	
29.089	9.019	4.647	25.400	12.861	7.370	1.977	1.126	49.257	13.143	FORNITI LIC. SCUOLA ELEMENTARE	
2.062	16.382	8.437	3.979	5.257	2.817	492	305	26.110	11.559	ALFABETI PRIVI DI TITOLO DI STUDIO	
37	-	-	65	250	120	340	185	655	305	ANALFABETI	
1.099.802	627.950	330.975	810.280	421.448	227.761	65.184	36.002	1.924.862	594.738	MILANO	
55.332	873	550	7.831	6.169	5.118	1.203	914	16.076	6.582	LAUREATI	
132.475	37.455	23.011	48.565	18.756	11.630	4.738	2.871	109.514	37.512	DIPLOMATI	
272.715	113.762	61.376	142.132	42.813	25.235	8.316	4.864	307.023	91.475	FORNITI LIC. SCUOLA MEDIA INFERIORE	
548.091	155.209	80.469	446.074	207.231	112.574	31.513	17.341	840.027	210.384	FORNITI LIC. SCUOLA ELEMENTARE	
83.962	320.651	165.569	151.168	135.026	67.502	10.692	5.495	617.537	238.566	ALFABETI PRIVI DI TITOLO DI STUDIO	
7.227	-	-	14.510	11.453	5.702	8.722	4.517	34.685	10.219	ANALFABETI	
230.797	146.241	77.626	168.127	84.440	45.783	15.310	7.494	414.118	130.903	BERGAMO	
5.069	68	44	420	509	398	218	204	1.215	646	LAUREATI	
15.683	5.440	3.312	4.271	2.219	1.133	664	376	12.594	4.821	DIPLOMATI	
45.358	20.113	11.817	15.241	3.894	2.518	1.113	588	40.361	14.923	FORNITI LIC. SCUOLA MEDIA INFERIORE	
148.668	39.978	21.088	125.618	56.029	30.296	8.823	4.263	230.448	55.647	FORNITI LIC. SCUOLA ELEMENTARE	
15.477	80.642	41.365	21.886	20.558	10.711	2.781	1.236	125.867	53.312	ALFABETI PRIVI DI TITOLO DI STUDIO	
542	-	-	691	1.231	727	1.711	827	3.633	1.554	ANALFABETI	
266.884	163.848	86.814	223.656	92.620	57.960	15.454	8.045	495.578	152.819	BRESCIA	
6.084	89	69	445	605	511	269	241	1.408	821	LAUREATI	
16.774	7.077	4.199	5.233	2.757	1.341	654	342	15.721	5.882	DIPLOMATI	
49.725	24.104	13.884	19.933	4.487	3.195	1.255	688	49.779	17.767	FORNITI LIC. SCUOLA MEDIA INFERIORE	
174.299	44.544	23.392	164.375	61.210	38.524	7.879	4.072	278.008	65.988	FORNITI LIC. SCUOLA ELEMENTARE	
19.395	88.034	45.270	32.389	21.393	12.979	2.996	1.510	144.812	59.759	ALFABETI PRIVI DI TITOLO DI STUDIO	
607	-	-	1.281	2.168	1.410	2.401	1.192	5.850	2.602	ANALFABETI	

Segue Tav. 30 — Popolazione residente in età da 6 anni in poi,

PROVINCIE E REGIONI GRADO DI ISTRUZIONE	POPOLAZIONE ATTIVA										
	IN CONDIZIONE PROFESSIONALE								In cerca di prima occupazione		To
	Agricoltura, foreste, caccia e pesca		Industrie		Altre attività		Totale				
	MF	M	MF	M	MF	M	MF	M	MF	M	MF
PAVIA	29.513	25.362	106.236	75.115	71.033	43.878	206.782	144.355	5.939	3.013	212.721
LAUREATI	112	108	961	871	4.974	3.296	6.047	4.275	353	194	6.400
DIPLOMATI	742	608	5.699	4.179	10.444	5.771	16.885	10.558	1.920	936	18.805
FORNITI LIC. SCUOLA MEDIA INFERIORE	2.239	1.874	19.528	13.871	16.843	10.412	38.610	26.157	1.872	873	40.482
FORNITI LIC. SCUOLA ELEMENTARE	19.809	17.074	66.939	47.587	34.543	22.171	121.291	86.832	1.637	915	122.928
ALFABETI PRIVI DI TITOLO DI STUDIO	6.153	5.292	12.404	8.113	4.077	2.162	22.634	15.567	146	86	22.780
ANALFABETI	458	406	705	494	152	66	1.315	966	11	9	1.326
CREMONA	23.201	21.807	60.579	44.289	45.588	27.066	129.368	93.162	3.692	1.870	133.060
LAUREATI	127	124	452	429	2.885	1.931	3.464	2.484	194	96	3.658
DIPLOMATI	553	479	3.257	2.592	6.535	3.375	10.345	6.446	1.269	618	11.614
FORNITI LIC. SCUOLA MEDIA INFERIORE	1.911	1.677	12.861	9.034	10.645	6.207	25.417	16.918	1.177	595	26.594
FORNITI LIC. SCUOLA ELEMENTARE	16.195	15.302	40.190	29.108	23.149	14.340	79.534	58.770	1.008	538	80.542
ALFABETI PRIVI DI TITOLO DI STUDIO	4.237	4.052	3.752	3.069	2.333	1.177	10.322	8.298	41	20	10.363
ANALFABETI	178	173	67	57	41	16	286	246	3	3	289
MANTOVA	36.716	33.224	62.030	45.526	45.993	28.382	144.739	107.132	4.195	2.163	148.934
LAUREATI	57	57	413	392	3.172	2.103	3.642	2.552	235	126	3.877
DIPLOMATI	395	352	3.251	2.616	6.671	3.327	10.317	6.295	1.677	832	11.994
FORNITI LIC. SCUOLA MEDIA INFERIORE	2.743	2.564	12.324	8.736	9.985	6.493	25.052	17.793	1.363	714	26.415
FORNITI LIC. SCUOLA ELEMENTARE	23.488	21.434	40.019	29.324	22.586	14.644	86.093	65.402	880	469	86.973
ALFABETI PRIVI DI TITOLO DI STUDIO	9.586	8.408	5.862	4.321	3.512	1.786	18.960	14.515	37	20	18.997
ANALFABETI	447	409	161	137	67	29	675	575	3	2	678
LOMBARDIA	184.671	166.822	2.002.201	1.470.817	1.162.769	712.573	3.349.641	2.350.212	80.928	42.871	3.430.569
LAUREATI	684	654	31.462	28.855	80.520	56.307	112.666	85.816	3.349	1.919	116.015
DIPLOMATI	3.334	2.887	137.152	109.264	178.959	103.719	319.445	215.870	21.146	10.998	340.591
FORNITI LIC. SCUOLA MEDIA INFERIORE	13.243	11.622	449.494	313.988	313.334	185.156	776.071	510.766	30.342	14.862	806.413
FORNITI LIC. SCUOLA ELEMENTARE	126.523	114.683	1.213.299	889.925	525.198	332.717	1.865.020	1.337.325	24.281	13.962	1.889.301
ALFABETI PRIVI DI TITOLO DI STUDIO	38.775	35.051	159.283	119.429	61.817	33.093	259.875	187.573	1.690	1.052	261.565
ANALFABETI	2.112	1.925	11.511	9.356	2.941	1.581	16.564	12.862	120	78	16.684
BOLZANO-BOZEN	31.207	27.794	47.060	41.849	75.703	42.304	153.970	111.947	4.450	2.507	158.420
LAUREATI	36	36	357	349	3.344	2.604	3.737	2.989	89	64	3.826
DIPLOMATI	181	163	2.013	1.746	10.015	6.033	12.209	7.942	656	392	12.865
FORNITI LIC. SCUOLA MEDIA INFERIORE	1.898	1.576	9.225	7.424	24.093	13.075	35.216	22.075	1.891	920	37.107
FORNITI LIC. SCUOLA ELEMENTARE	27.837	24.927	33.484	30.521	36.976	19.938	98.297	75.386	1.755	1.085	100.052
ALFABETI PRIVI DI TITOLO DI STUDIO	1.149	1.006	1.892	1.732	1.236	634	4.277	3.372	56	44	4.333
ANALFABETI	106	86	89	77	39	20	234	183	3	2	237
TRENTO	21.378	17.765	64.314	54.508	65.429	37.657	151.121	109.930	6.471	3.448	157.592
LAUREATI	42	40	372	359	3.826	2.811	4.240	3.280	185	113	4.425
DIPLOMATI	166	144	2.902	2.494	9.607	5.672	12.675	8.310	1.626	911	14.301
FORNITI LIC. SCUOLA MEDIA INFERIORE	1.174	967	13.241	9.772	20.062	10.242	34.477	20.981	3.352	1.617	37.829
FORNITI LIC. SCUOLA ELEMENTARE	19.466	16.147	47.056	41.185	31.435	18.663	97.957	75.995	1.291	795	99.248
ALFABETI PRIVI DI TITOLO DI STUDIO	504	444	716	672	484	262	1.704	1.378	16	11	1.720
ANALFABETI	26	23	27	28	15	7	68	56	1	1	69
TRENTINO-ALTO ADIGE	52.585	45.559	111.374	96.357	141.132	79.961	305.091	221.877	10.921	5.955	316.012
LAUREATI	78	76	729	708	7.170	5.415	7.977	6.199	274	177	8.251
DIPLOMATI	347	307	4.915	4.240	19.622	11.705	24.884	16.252	2.282	1.303	27.166
FORNITI LIC. SCUOLA MEDIA INFERIORE	3.072	2.543	22.466	17.196	44.155	23.317	69.693	43.056	5.243	2.537	74.936
FORNITI LIC. SCUOLA ELEMENTARE	47.303	41.074	80.540	71.706	68.411	38.601	196.254	151.381	3.046	1.880	199.300
ALFABETI PRIVI DI TITOLO DI STUDIO	1.653	1.450	2.608	2.404	1.720	896	5.981	4.750	72	55	6.053
ANALFABETI	132	109	116	103	54	27	302	239	4	3	306

attiva e non attiva, per sesso, grado di istruzione e provincia

TALE	POPOLAZIONE NON ATTIVA									PROVINCIE E REGIONI GRADO DI ISTRUZIONE
	Scolari e studenti		Casalinghe	Persone ritirate dal lavoro		Altra condizione		Totale		
	M	MF	M	F	MF	M	MF	M	MF	
147.368	71.347	37.739	98.653	97.310	46.996	8.008	4.244	275.318	88.979	PAVIA
4.469	68	42	373	480	364	150	134	1.071	540	LAUREATI
11.494	4.444	2.612	3.655	2.162	973	346	212	10.607	3.797	DIPLOMATI
27.030	13.121	7.159	10.528	3.693	2.312	603	352	27.945	9.823	FORNITI LIC. SCUOLA MEDIA INFERIORE
87.747	17.757	9.205	60.373	44.982	23.515	4.258	2.292	127.370	35.012	FORNITI LIC. SCUOLA ELEMENTARE
15.653	35.957	18.721	22.029	42.886	18.474	1.645	766	102.517	37.961	ALFABETI PRIVI DI TITOLO DI STUDIO
975	-	-	1.695	3.107	1.358	1.006	488	5.808	1.846	ANALFABETI
95.032	50.168	26.338	78.262	38.620	23.876	7.411	3.706	174.461	53.920	CREMONA
2.580	47	22	152	229	189	60	55	488	246	LAUREATI
7.064	3.053	1.704	1.990	1.117	476	241	128	6.401	2.308	DIPLOMATI
17.513	9.319	5.072	6.796	1.728	1.142	367	223	18.210	6.437	FORNITI LIC. SCUOLA MEDIA INFERIORE
59.308	13.151	6.906	50.777	19.343	12.368	3.233	1.460	86.504	20.734	FORNITI LIC. SCUOLA ELEMENTARE
8.318	24.598	12.634	17.895	15.104	9.036	1.910	941	59.507	22.611	ALFABETI PRIVI DI TITOLO DI STUDIO
249	-	-	652	1.099	685	1.600	899	3.351	1.584	ANALFABETI
109.295	57.497	30.636	87.465	46.162	25.534	5.950	3.234	197.074	59.404	MANTOVA
2.678	35	26	109	194	154	46	40	384	220	LAUREATI
7.127	3.893	2.189	1.982	1.004	372	200	131	7.079	2.692	DIPLOMATI
18.507	10.945	6.167	6.597	1.437	946	355	191	19.334	7.304	FORNITI LIC. SCUOLA MEDIA INFERIORE
65.871	14.759	7.763	51.559	18.277	11.400	3.020	1.620	87.615	20.783	FORNITI LIC. SCUOLA ELEMENTARE
14.535	27.865	14.491	25.922	22.535	11.436	1.566	845	77.888	26.772	ALFABETI PRIVI DI TITOLO DI STUDIO
577	-	-	1.296	2.715	1.226	763	407	4.774	1.633	ANALFABETI
2.393.083	1.381.496	729.078	1.773.416	996.434	534.833	141.177	75.337	4.292.523	1.339.248	LOMBARDIA
87.735	1.343	866	10.460	9.309	7.632	2.266	1.866	23.378	10.364	LAUREATI
226.868	73.127	44.199	76.588	33.110	18.640	8.104	4.869	190.929	67.708	DIPLOMATI
525.628	234.711	129.284	240.844	69.000	42.209	14.168	8.147	558.723	179.640	FORNITI LIC. SCUOLA MEDIA INFERIORE
1.351.287	353.130	183.975	1.104.382	535.745	293.343	72.738	38.243	2.065.995	515.561	FORNITI LIC. SCUOLA ELEMENTARE
188.625	719.185	370.754	316.618	323.590	160.081	25.232	12.657	1.384.625	543.492	ALFABETI PRIVI DI TITOLO DI STUDIO
12.940	-	-	24.524	25.680	12.928	18.669	9.555	68.873	22.483	ANALFABETI
114.454	81.370	42.774	86.498	32.738	18.874	5.799	3.041	206.405	64.689	BOLZANO-BOZEN
3.053	60	48	154	425	385	105	99	744	532	LAUREATI
8.334	3.219	2.198	2.303	1.374	834	442	315	7.338	3.347	DIPLOMATI
22.995	12.357	6.518	12.441	2.948	1.841	612	344	28.358	8.703	FORNITI LIC. SCUOLA MEDIA INFERIORE
76.471	21.993	11.335	66.081	23.971	13.341	3.042	1.456	115.087	26.132	FORNITI LIC. SCUOLA ELEMENTARE
3.416	43.741	22.675	5.236	3.734	2.329	862	468	53.573	25.472	ALFABETI PRIVI DI TITOLO DI STUDIO
185	-	-	283	286	144	736	359	1.305	303	ANALFABETI
113.378	78.340	41.714	56.075	48.191	29.370	7.237	3.859	229.843	74.943	TRENTO
3.323	31	23	179	459	382	123	113	792	518	LAUREATI
9.221	4.029	2.528	2.418	1.904	956	361	262	8.712	3.746	DIPLOMATI
22.598	14.476	8.269	12.321	3.017	1.931	678	392	30.492	10.592	FORNITI LIC. SCUOLA MEDIA INFERIORE
76.790	21.961	11.386	78.319	40.005	24.397	4.435	2.304	144.720	38.087	FORNITI LIC. SCUOLA ELEMENTARE
1.389	37.843	19.508	2.709	2.594	1.580	872	413	34.018	21.501	ALFABETI PRIVI DI TITOLO DI STUDIO
57	-	-	129	212	124	768	375	1.109	499	ANALFABETI
227.832	159.710	84.488	182.573	80.925	48.244	13.036	6.900	436.248	139.632	TRENTINO-ALTO ADIGE
6.376	91	71	333	884	747	228	212	1.536	1.050	LAUREATI
17.555	7.248	4.726	4.721	3.278	1.790	803	577	16.050	7.093	DIPLOMATI
45.593	26.833	14.787	24.762	5.965	3.772	1.290	736	58.850	19.295	FORNITI LIC. SCUOLA MEDIA INFERIORE
153.261	43.954	22.721	144.400	63.976	37.738	7.477	3.760	259.807	64.219	FORNITI LIC. SCUOLA ELEMENTARE
4.805	81.584	42.183	7.945	6.328	3.909	1.734	881	97.591	46.973	ALFABETI PRIVI DI TITOLO DI STUDIO
242	-	-	412	498	268	1.504	734	2.414	1.002	ANALFABETI

Segue Tav. 30 - Popolazione residente in età da 6 anni in poi,

PROVINCIE E REGIONI GRADO DI ISTRUZIONE	POPOLAZIONE ATTIVA										
	IN CONDIZIONE PROFESSIONALE								In cerca di prima occupazione		T ₀
	Agricoltura, foreste, caccia e pesca		Industrie		Altre attività		Totale				
	MF	M	MF	M	MF	M	MF	M	MF	M	MF
VERONA	42.327	37.402	119.806	93.129	100.213	65.239	262.346	195.770	8.511	4.893	270.857
LAUREATI	122	118	886	859	7.182	5.375	8.190	6.352	360	212	8.550
DIPLOMATI	620	566	5.783	4.686	14.377	9.562	20.780	13.814	2.531	1.409	23.311
FORNITI LIC. SCUOLA MEDIA INFERIORE	2.680	2.411	24.039	18.013	26.158	17.296	52.877	37.720	3.207	1.806	56.084
FORNITI LIC. SCUOLA ELEMENTARE	33.618	29.880	85.224	66.460	50.606	33.088	169.448	129.428	2.326	1.406	171.774
ALFABETI PRIVI DI TITOLO DI STUDIO	4.828	4.032	3.623	2.900	1.754	846	10.205	7.778	75	51	10.280
ANALFABETI	459	355	251	211	136	72	846	678	12	9	858
VICENZA	25.972	23.995	145.432	105.589	76.175	46.758	247.579	176.342	8.272	4.712	255.851
LAUREATI	35	35	726	499	5.256	3.608	6.017	4.342	292	184	6.309
DIPLOMATI	222	198	6.473	5.230	11.509	6.232	18.204	11.660	2.395	1.400	20.599
FORNITI LIC. SCUOLA MEDIA INFERIORE	1.410	1.308	30.026	19.976	18.365	11.436	49.801	32.720	3.205	1.741	53.006
FORNITI LIC. SCUOLA ELEMENTARE	18.308	17.058	98.517	71.762	37.682	23.756	154.507	112.576	2.287	1.323	156.794
ALFABETI PRIVI DI TITOLO DI STUDIO	5.804	5.209	9.523	7.769	3.303	1.690	18.630	14.688	85	57	18.715
ANALFABETI	193	187	167	153	60	36	420	376	8	7	428
BELLUNO	7.514	5.266	39.172	32.674	33.255	18.854	79.941	56.794	2.863	1.489	82.804
LAUREATI	6	6	141	136	1.707	1.262	1.854	1.404	67	46	1.921
DIPLOMATI	41	37	2.211	1.947	4.531	2.472	6.783	4.456	815	465	7.598
FORNITI LIC. SCUOLA MEDIA INFERIORE	239	181	7.272	5.463	8.038	4.465	15.549	10.109	1.264	591	16.813
FORNITI LIC. SCUOLA ELEMENTARE	5.615	3.951	27.139	22.960	17.892	10.163	50.646	37.074	691	376	51.337
ALFABETI PRIVI DI TITOLO DI STUDIO	1.540	1.028	2.364	2.130	1.061	481	4.965	3.639	25	11	4.990
ANALFABETI	73	63	45	38	26	11	144	112	1	-	145
TREVISO	40.135	34.842	132.773	98.715	77.610	47.580	250.518	181.137	5.807	2.988	256.325
LAUREATI	78	74	700	644	4.949	3.620	5.727	4.338	205	131	5.932
DIPLOMATI	345	327	5.313	4.424	10.474	6.021	16.132	10.772	1.387	788	17.519
FORNITI LIC. SCUOLA MEDIA INFERIORE	1.638	1.428	27.165	19.334	20.376	12.932	49.179	33.694	2.642	1.333	51.821
FORNITI LIC. SCUOLA ELEMENTARE	33.676	29.146	95.893	71.310	40.382	24.323	169.951	124.779	1.538	716	171.489
ALFABETI PRIVI DI TITOLO DI STUDIO	3.749	3.274	3.453	2.773	1.345	648	8.551	6.695	30	17	8.581
ANALFABETI	649	593	249	230	80	38	978	859	5	3	983
VENEZIA	28.089	25.861	122.854	103.981	124.976	83.447	275.919	213.289	13.459	8.068	289.378
LAUREATI	75	73	1.145	1.091	6.970	5.005	8.190	6.169	481	325	8.671
DIPLOMATI	294	271	5.317	4.651	15.318	9.187	20.928	14.109	2.588	1.594	23.517
FORNITI LIC. SCUOLA MEDIA INFERIORE	1.267	1.133	24.342	19.220	33.594	22.265	59.203	42.618	5.685	3.105	64.888
FORNITI LIC. SCUOLA ELEMENTARE	14.511	13.523	75.728	64.046	58.729	40.620	148.968	118.189	4.297	2.739	153.265
ALFABETI PRIVI DI TITOLO DI STUDIO	10.496	9.551	15.432	14.113	9.888	6.080	35.816	29.744	368	270	36.184
ANALFABETI	1.446	1.310	890	860	477	290	2.813	2.460	40	35	2.353
ADOVA	37.592	34.308	124.148	97.158	109.081	70.403	270.821	201.869	9.216	5.399	280.037
LAUREATI	87	83	1.092	1.046	8.448	5.829	9.627	6.958	587	358	10.214
DIPLOMATI	397	357	6.023	5.053	14.597	8.565	21.017	13.975	2.325	1.399	23.342
FORNITI LIC. SCUOLA MEDIA INFERIORE	2.163	1.992	25.148	17.586	25.977	16.781	53.288	36.359	3.525	1.951	56.813
FORNITI LIC. SCUOLA ELEMENTARE	22.401	20.763	78.456	61.730	51.099	34.169	151.956	116.662	2.645	1.603	154.601
ALFABETI PRIVI DI TITOLO DI STUDIO	11.480	10.163	12.827	11.194	8.637	4.897	32.944	26.254	130	85	33.074
ANALFABETI	1.064	950	602	549	323	162	1.989	1.661	4	3	1.993
ROVIGO	25.887	19.200	35.594	26.734	30.646	19.729	92.127	65.643	4.768	2.863	96.895
LAUREATI	35	35	132	127	1.812	1.224	1.979	1.386	136	65	2.115
DIPLOMATI	292	255	1.359	1.158	4.686	2.479	6.337	3.892	1.536	808	7.873
FORNITI LIC. SCUOLA MEDIA INFERIORE	1.482	1.283	6.287	4.355	5.989	4.163	13.758	9.801	1.608	1.026	15.366
FORNITI LIC. SCUOLA ELEMENTARE	18.479	13.826	24.955	18.734	16.066	10.751	59.500	43.311	1.376	889	60.876
ALFABETI PRIVI DI TITOLO DI STUDIO	4.705	3.195	2.588	2.136	1.926	1.023	9.219	6.354	103	66	9.322
ANALFABETI	894	606	273	224	167	89	1.334	919	9	9	1.343

attiva e non attiva, per sesso, grado di istruzione e provincia

TALE	POPOLAZIONE NON ATTIVA									PROVINCIE E REGIONI GRADO DI ISTRUZIONE
	Scolari e studenti		Casalinghe	Persone ritirate dal lavoro		Altra condizione		Totale		
	M	MF	M	F	MF	M	MF	M	MF	
200.663	126.654	67.950	172.982	79.502	47.829	11.682	5.633	390.820	121.412	VERONA
6.564	73	53	501	669	569	269	242	1.512	864	LAUREATI
15.223	7.252	4.455	5.247	2.382	1.353	622	300	15.503	6.108	DIPLOMATI
39.526	22.061	12.782	15.737	4.139	3.097	963	526	42.900	16.405	FORNITI LIC. SCUOLA MEDIA INFERIORE
130.834	32.865	17.428	134.886	53.141	33.459	6.199	2.792	227.091	53.679	FORNITI LIC. SCUOLA ELEMENTARE
7.829	64.403	33.232	14.754	15.001	7.426	1.157	533	95.315	41.191	ALFABETI PRIVI DI TITOLO DI STUDIO
687	-	-	1.857	4.170	1.925	2.472	1.240	8.499	3.165	ANALFABETI
181.054	121.848	64.846	132.886	82.595	42.236	12.325	6.309	349.654	113.391	VICENZA
4.526	49	38	241	423	337	164	142	877	517	LAUREATI
13.060	6.111	3.735	3.013	1.990	861	510	343	11.624	4.939	DIPLOMATI
34.461	18.517	10.772	10.197	3.813	2.134	801	446	33.328	13.352	FORNITI LIC. SCUOLA MEDIA INFERIORE
113.899	32.322	16.945	91.598	48.000	25.054	5.403	2.749	177.323	44.748	FORNITI LIC. SCUOLA ELEMENTARE
14.725	64.849	33.356	26.863	26.439	12.976	3.017	1.458	121.168	47.790	ALFABETI PRIVI DI TITOLO DI STUDIO
383	-	-	974	1.930	874	2.430	1.171	5.334	2.045	ANALFABETI
58.283	35.853	19.063	49.854	29.464	17.256	4.224	2.360	119.395	38.679	BELLUNO
1.450	14	12	76	99	82	38	33	227	127	LAUREATI
4.921	1.705	963	995	657	296	209	145	3.566	1.404	DIPLOMATI
10.700	6.828	3.988	3.668	965	692	362	236	11.823	4.916	FORNITI LIC. SCUOLA MEDIA INFERIORE
37.450	9.516	4.954	37.638	20.981	12.690	1.862	1.029	69.997	18.673	FORNITI LIC. SCUOLA ELEMENTARE
3.650	17.790	9.146	7.218	6.130	3.172	887	464	32.025	12.782	ALFABETI PRIVI DI TITOLO DI STUDIO
112	-	-	259	632	324	866	453	1.757	777	ANALFABETI
184.125	118.342	63.688	144.081	67.547	36.876	14.065	7.293	344.035	107.857	TREVISO
4.469	61	41	235	384	337	130	117	810	495	LAUREATI
11.560	5.179	3.281	3.036	1.767	843	489	286	10.471	4.410	DIPLOMATI
35.027	19.046	11.502	10.098	3.004	2.235	1.639	898	33.787	14.635	FORNITI LIC. SCUOLA MEDIA INFERIORE
125.495	32.203	17.092	116.123	47.565	26.684	7.155	3.409	203.046	47.185	FORNITI LIC. SCUOLA ELEMENTARE
6.712	61.853	31.772	12.717	11.408	5.275	1.758	923	87.736	37.970	ALFABETI PRIVI DI TITOLO DI STUDIO
862	-	-	1.872	3.419	1.502	2.894	1.660	8.185	3.162	ANALFABETI
221.357	144.166	77.714	203.477	70.439	46.034	17.014	7.552	435.096	131.300	VENEZIA
6.494	80	55	559	801	666	166	135	1.606	856	LAUREATI
15.703	7.557	4.699	5.093	2.538	1.432	711	387	15.899	6.518	DIPLOMATI
45.723	23.760	14.364	19.007	5.363	3.845	1.293	653	49.423	18.862	FORNITI LIC. SCUOLA MEDIA INFERIORE
120.928	37.816	20.019	105.898	25.561	17.827	8.065	3.479	177.340	41.325	FORNITI LIC. SCUOLA ELEMENTARE
30.014	74.953	38.577	64.463	28.586	18.171	4.594	1.845	172.596	58.593	ALFABETI PRIVI DI TITOLO DI STUDIO
2.495	-	-	8.457	7.590	4.093	2.185	1.053	18.232	5.146	ANALFABETI
207.268	142.068	76.215	178.185	68.483	41.468	13.367	7.270	402.103	124.953	PADOVA
7.316	128	88	675	728	619	219	203	1.750	910	LAUREATI
15.374	8.170	4.891	5.129	2.346	1.208	659	421	16.304	6.520	DIPLOMATI
38.310	22.682	13.448	14.787	3.464	2.526	1.071	652	42.004	16.626	FORNITI LIC. SCUOLA MEDIA INFERIORE
118.265	37.502	19.892	101.170	30.067	19.553	5.556	2.841	174.295	42.286	FORNITI LIC. SCUOLA ELEMENTARE
26.339	73.586	37.896	52.272	26.277	14.814	3.196	1.711	155.331	54.421	ALFABETI PRIVI DI TITOLO DI STUDIO
1.664	-	-	4.152	5.601	2.748	2.666	1.442	12.419	4.190	ANALFABETI
68.526	43.680	23.509	49.051	36.414	18.071	4.167	2.154	133.312	43.734	ROVIGO
1.451	16	7	50	113	90	40	37	219	134	LAUREATI
4.700	2.328	1.251	996	494	195	119	74	3.937	1.520	DIPLOMATI
10.827	8.136	4.720	2.881	798	588	251	141	12.066	5.449	FORNITI LIC. SCUOLA MEDIA INFERIORE
44.200	11.911	6.479	31.981	18.747	10.531	1.758	974	64.397	17.984	FORNITI LIC. SCUOLA ELEMENTARE
6.420	21.289	11.052	10.476	11.344	4.972	1.098	507	44.207	16.531	ALFABETI PRIVI DI TITOLO DI STUDIO
928	-	-	2.667	4.918	1.695	901	421	8.486	2.116	ANALFABETI

Segue Tav. 30 - Popolazione residente in età da 6 anni in poi,

PROVINCIE E REGIONI GRADO DI ISTRUZIONE	POPOLAZIONE ATTIVA										
	IN CONDIZIONE PROFESSIONALE								In cerca di prima occupazione		To
	Agricoltura, foreste, caccia e pesca		Industrie		Altre attività		Totale				
	MF	M	MF	M	MF	M	MF	M	MF	M	MF
VENETO	207.516	180.874	719.779	557.980	551.956	352.010	1.479.251	1.090.884	52.896	30.412	1.532.147
LAUREATI	438	424	4.822	4.602	36.324	25.923	41.584	30.949	2.128	1.321	43.712
DIPLOMATI	2.211	2.011	32.479	27.149	75.452	43.518	110.182	72.678	13.577	7.863	123.759
FORNITI LIC. SCUOLA MEDIA INFERIORE	10.879	9.736	144.279	103.947	138.497	89.338	293.655	203.021	21.136	11.553	314.791
FORNITI LIC. SCUOLA ELEMENTARE	146.608	128.147	485.912	377.002	272.456	178.870	904.976	682.019	15.160	9.052	920.136
ALFABETI PRIVI DI TITOLO DI STUDIO	42.602	36.452	49.810	43.015	27.918	15.665	120.330	95.132	816	557	121.146
ANALFABETI	4.778	4.104	2.477	2.265	1.269	696	8.524	7.065	79	66	8.603
PORDENONE	13.938	10.887	51.713	39.388	29.927	18.041	95.578	68.316	3.166	1.619	98.744
LAUREATI	26	26	284	277	1.740	1.244	2.050	1.547	43	47	2.113
DIPLOMATI	115	107	2.353	1.934	4.751	2.795	7.219	4.836	829	496	8.048
FORNITI LIC. SCUOLA MEDIA INFERIORE	519	442	9.741	7.066	8.136	4.999	18.396	12.507	1.524	668	19.920
FORNITI LIC. SCUOLA ELEMENTARE	10.584	8.325	35.017	26.901	14.332	8.563	59.933	43.789	701	371	60.634
ALFABETI PRIVI DI TITOLO DI STUDIO	2.403	1.743	4.202	3.107	935	427	7.540	5.277	46	35	7.586
ANALFABETI	291	244	116	103	33	13	440	360	3	2	443
UDINE	24.053	18.428	87.466	72.107	75.174	46.381	186.693	136.916	5.776	3.190	192.469
LAUREATI	55	51	401	379	4.349	3.079	4.805	3.509	253	141	5.058
DIPLOMATI	289	249	4.306	3.526	12.062	7.368	16.657	11.143	1.712	1.032	18.369
FORNITI LIC. SCUOLA MEDIA INFERIORE	1.043	903	19.270	15.249	21.516	13.704	41.829	29.856	2.505	1.287	44.334
FORNITI LIC. SCUOLA ELEMENTARE	16.462	12.495	56.418	46.830	33.919	20.670	106.799	79.995	1.235	683	108.034
ALFABETI PRIVI DI TITOLO DI STUDIO	5.948	4.516	6.901	5.961	3.232	1.503	16.081	11.980	61	40	16.142
ANALFABETI	256	214	170	162	96	57	522	433	10	7	532
GORIZIA	3.504	3.100	23.866	19.386	24.856	15.555	52.226	38.041	1.683	930	53.909
LAUREATI	8	7	171	165	1.366	946	1.545	1.118	65	46	1.610
DIPLOMATI	52	46	1.564	1.311	4.214	2.421	5.830	3.778	589	312	6.419
FORNITI LIC. SCUOLA MEDIA INFERIORE	347	286	8.235	6.638	9.050	5.723	17.632	12.647	729	390	18.361
FORNITI LIC. SCUOLA ELEMENTARE	2.297	2.012	12.755	10.335	9.494	6.095	24.546	18.442	289	175	24.835
ALFABETI PRIVI DI TITOLO DI STUDIO	727	676	1.102	904	714	363	2.543	1.943	10	6	2.553
ANALFABETI	73	73	39	33	18	7	130	1E3	1	1	131
TRIESTE	859	751	34.439	28.457	70.292	46.174	105.590	75.382	3.175	1.989	108.765
LAUREATI	8	7	741	709	4.968	3.623	5.717	4.339	276	148	5.993
DIPLOMATI	23	15	3.510	2.644	12.433	7.839	15.966	10.498	1.115	690	17.081
FORNITI LIC. SCUOLA MEDIA INFERIORE	166	142	12.135	9.887	25.804	16.301	38.105	26.330	1.128	685	39.233
FORNITI LIC. SCUOLA ELEMENTARE	497	437	15.979	13.409	24.742	17.095	41.218	30.941	621	442	41.839
ALFABETI PRIVI DI TITOLO DI STUDIO	148	136	1.978	1.721	2.247	1.274	4.373	3.131	32	22	4.405
ANALFABETI	17	14	96	87	98	42	211	143	3	2	214
FRIULI-VENEZIA GIULIA	42.354	33.166	197.484	159.338	200.249	126.151	440.087	318.655	13.800	7.728	453.887
LAUREATI	97	91	1.597	1.530	12.423	8.892	14.117	10.513	657	382	14.774
DIPLOMATI	479	417	11.733	9.415	33.460	20.423	45.672	30.255	4.245	2.530	49.917
FORNITI LIC. SCUOLA MEDIA INFERIORE	2.075	1.773	49.381	38.840	64.506	40.727	115.962	81.340	5.886	3.030	121.848
FORNITI LIC. SCUOLA ELEMENTARE	29.840	23.269	120.169	97.475	82.487	52.423	232.496	173.167	2.846	1.671	235.342
ALFABETI PRIVI DI TITOLO DI STUDIO	9.226	7.071	14.183	11.693	7.128	3.567	30.537	22.331	149	103	30.686
ANALFABETI	637	545	421	385	245	119	1.303	1.049	17	12	1.320
IMPERIA	19.929	13.105	22.445	19.514	41.792	25.940	84.166	58.559	3.262	1.917	87.428
LAUREATI	29	28	184	172	2.228	1.576	2.441	1.776	122	60	2.563
DIPLOMATI	334	239	1.184	949	6.064	3.588	7.582	4.776	917	463	8.499
FORNITI LIC. SCUOLA MEDIA INFERIORE	1.775	1.306	3.912	3.240	11.217	7.197	16.904	11.743	1.270	742	18.174
FORNITI LIC. SCUOLA ELEMENTARE	11.886	7.969	13.268	11.695	19.087	12.043	44.221	31.707	862	586	45.083
ALFABETI PRIVI DI TITOLO DI STUDIO	5.239	3.215	3.225	2.872	2.986	1.437	11.450	7.524	86	61	11.536
ANALFABETI	666	348	672	586	230	99	1.568	1.033	5	5	1.573

attiva e non attiva, per sesso, grado di istruzione e provincia

TALE	POPOLAZIONE NON ATTIVA										PROVINCIE E REGIONI GRADO DI ISTRUZIONE
	Scolari e studenti		Casalinghe	Persone ritirate dal lavoro		Altra condizione		Totale			
	M	MF	M	F	MF	M	MF	M	MF	M	
1.121.276	732.611	392.985	930.516	434.444	249.770	76.844	38.571	2.174.415	681.326	VENETO	
32.270	421	294	2.337	3.217	2.700	1.026	909	7.001	3.903	LAUREATI	
80.541	38.302	23.275	23.509	12.174	6.188	3.319	1.956	77.304	31.419	DIPLOMATI	
214.574	121.030	71.576	76.375	21.546	15.117	6.380	3.552	225.331	90.245	FORNITI LIC. SCUOLA MEDIA INFERIORE	
691.071	194.135	102.809	619.294	244.062	145.758	35.998	17.273	1.093.489	265.880	FORNITI LIC. SCUOLA ELEMENTARE	
95.689	378.723	195.031	188.763	125.185	66.806	15.707	7.441	708.378	269.278	ALFABETI PRIVI DI TITOLO DI STUDIO	
7.131	-	-	20.238	28.260	13.161	14.414	7.440	62.912	20.601	ANALFABETI	
69.935	42.020	22.663	53.182	31.734	16.517	4.202	2.237	131.138	41.417	PORDENONE	
1.594	12	9	68	83	73	33	31	196	113	LAUREATI	
5.332	1.727	1.025	1.179	567	264	114	69	3.587	1.358	DIPLOMATI	
13.175	7.421	4.483	3.864	979	713	294	166	12.560	5.362	FORNITI LIC. SCUOLA MEDIA INFERIORE	
44.160	11.000	5.754	37.472	22.812	12.526	2.041	1.100	73.325	19.380	FORNITI LIC. SCUOLA ELEMENTARE	
5.312	21.860	11.392	9.706	5.392	2.254	832	435	37.790	14.121	ALFABETI PRIVI DI TITOLO DI STUDIO	
362	-	-	893	1.901	647	886	436	3.680	1.083	ANALFABETI	
140.106	81.562	44.016	120.599	69.902	40.693	10.231	5.290	282.294	89.999	UDINE	
3.650	47	31	204	375	313	84	81	710	425	LAUREATI	
12.175	4.761	2.661	3.169	2.043	1.082	489	325	10.462	4.068	DIPLOMATI	
31.143	15.515	9.305	10.301	3.240	2.439	738	487	29.794	12.231	FORNITI LIC. SCUOLA MEDIA INFERIORE	
80.678	21.615	11.572	75.099	35.636	22.153	4.947	2.626	137.297	36.351	FORNITI LIC. SCUOLA ELEMENTARE	
12.020	39.624	20.447	30.222	26.115	13.699	2.207	1.030	98.168	35.176	ALFABETI PRIVI DI TITOLO DI STUDIO	
440	-	-	1.604	2.493	1.007	1.766	741	5.863	1.748	ANALFABETI	
38.971	22.323	11.791	35.602	16.578	10.272	2.380	1.074	76.883	23.137	GORIZIA	
1.164	8	5	62	150	133	21	20	241	158	LAUREATI	
4.090	1.624	939	1.205	860	468	169	84	3.858	1.491	DIPLOMATI	
13.037	4.781	2.628	6.677	2.214	1.511	291	166	13.963	4.305	FORNITI LIC. SCUOLA MEDIA INFERIORE	
18.617	5.501	2.859	21.942	8.962	5.655	1.033	428	37.438	8.942	FORNITI LIC. SCUOLA ELEMENTARE	
1.949	10.409	5.360	5.274	4.040	2.328	531	247	20.254	7.935	ALFABETI PRIVI DI TITOLO DI STUDIO	
114	-	-	442	352	177	335	129	1.129	306	ANALFABETI	
77.371	40.683	21.776	82.710	44.229	28.176	4.244	2.270	171.866	52.222	TRIESTE	
4.487	81	50	415	961	813	88	77	1.545	940	LAUREATI	
11.188	4.059	2.489	5.684	3.975	2.655	270	156	13.988	5.300	DIPLOMATI	
27.015	9.149	5.035	24.135	10.247	6.422	721	422	44.252	11.879	FORNITI LIC. SCUOLA MEDIA INFERIORE	
31.383	9.868	5.174	41.328	20.613	13.318	1.538	881	73.347	19.373	FORNITI LIC. SCUOLA ELEMENTARE	
3.153	17.526	9.028	9.894	7.474	4.479	929	408	35.823	13.915	ALFABETI PRIVI DI TITOLO DI STUDIO	
145	-	-	1.254	959	489	698	326	2.911	815	ANALFABETI	
326.383	186.588	100.246	252.093	162.443	95.658	21.057	10.871	662.181	206.775	FRIULI-VENEZIA GIULIA	
10.895	148	95	749	1.569	1.332	224	209	2.692	1.636	LAUREATI	
32.785	12.171	7.114	11.237	7.445	4.469	1.042	634	31.895	12.217	DIPLOMATI	
84.370	36.866	21.451	44.977	16.680	11.085	2.046	1.241	100.569	33.777	FORNITI LIC. SCUOLA MEDIA INFERIORE	
174.838	47.984	25.359	175.841	88.023	53.652	9.559	5.035	321.407	84.046	FORNITI LIC. SCUOLA ELEMENTARE	
22.434	89.419	46.227	55.096	43.021	22.860	4.499	2.120	192.035	71.147	ALFABETI PRIVI DI TITOLO DI STUDIO	
1.061	-	-	4.193	5.705	2.320	3.685	1.632	13.583	3.952	ANALFABETI	
60.476	33.587	17.647	48.037	35.673	19.740	3.028	1.569	120.325	38.976	IMPERIA	
1.836	29	17	190	557	473	95	83	871	573	LAUREATI	
5.239	2.083	1.223	2.414	1.736	1.102	232	111	6.465	2.436	DIPLOMATI	
12.485	6.394	3.482	7.275	3.328	2.327	375	205	17.372	6.014	FORNITI LIC. SCUOLA MEDIA INFERIORE	
32.293	8.692	4.572	25.982	15.495	8.862	1.383	684	51.552	14.118	FORNITI LIC. SCUOLA ELEMENTARE	
7.585	16.389	8.353	10.205	12.599	6.124	579	285	39.772	14.762	ALFABETI PRIVI DI TITOLO DI STUDIO	
1.038	-	-	1.971	1.958	872	364	201	4.293	1.073	ANALFABETI	

Segue Tav. 30 — Popolazione residente in età da 6 anni in poi,

PROVINCIE E REGIONI GRADO DI ISTRUZIONE	POPOLAZIONE ATTIVA											
	IN CONDIZIONE PROFESSIONALE								In cerca di prima occupazione		To	
	Agricoltura, foreste, caccia e pesca		Industrie		Altre attività		Totale					
	MF	M	MF	M	MF	M	MF	M	MF	M	MF	
SAVONA	10.899	7.909	42.206	37.664	52.524	32.261	105.629	77.834	4.128	2.253	109.757	
LAUREATI	9	9	585	560	2.906	1.944	3.500	2.513	248	132	3.748	
DIPLOMATI	101	83	3.215	2.791	7.306	4.359	10.622	7.233	1.172	624	11.794	
FORNITI LIC.SCUOLA MEDIA INFERIORE	725	601	8.345	7.084	13.925	8.745	22.995	16.434	1.576	784	24.571	
FORNITI LIC.SCUOLA ELEMENTARE	6.718	4.957	24.969	22.461	24.905	15.467	56.592	42.885	1.022	632	57.614	
ALFABETI PRIVI DI TITOLO DI STUDIO	3.184	2.138	4.726	4.410	3.354	1.685	11.264	8.233	99	73	11.363	
ANALFABETI	162	121	366	358	128	57	656	536	11	8	667	
GENOVA	11.763	8.762	143.673	123.461	207.933	141.090	363.369	273.313	18.916	11.385	382.285	
LAUREATI	45	40	3.728	3.581	15.068	10.520	18.841	14.141	1.285	656	20.126	
DIPLOMATI	136	111	14.116	11.501	32.477	21.128	46.729	32.740	5.299	2.722	52.028	
FORNITI LIC.SCUOLA MEDIA INFERIORE	588	488	34.112	27.252	57.647	38.903	92.347	66.643	7.124	4.150	99.471	
FORNITI LIC.SCUOLA ELEMENTARE	7.194	5.464	80.355	70.722	53.459	65.343	181.008	141.529	4.784	3.525	185.792	
ALFABETI PRIVI DI TITOLO DI STUDIO	3.593	2.495	10.209	9.303	8.694	4.865	22.496	16.667	393	307	22.889	
ANALFABETI	207	164	1.153	1.102	588	327	1.948	1.593	31	25	1.979	
LA SPEZIA	5.118	3.437	34.451	31.683	39.732	26.793	79.301	61.913	4.405	2.574	83.706	
LAUREATI	9	8	366	360	2.745	1.826	3.120	2.204	217	106	3.337	
DIPLOMATI	56	50	2.668	2.361	6.145	4.036	8.869	6.447	1.587	790	10.456	
FORNITI LIC.SCUOLA MEDIA INFERIORE	234	191	7.443	6.775	10.626	7.927	18.303	14.893	1.499	932	19.802	
FORNITI LIC.SCUOLA ELEMENTARE	2.277	1.662	20.158	18.631	17.354	11.692	39.829	31.985	1.011	675	40.840	
ALFABETI PRIVI DI TITOLO DI STUDIO	2.302	1.369	3.618	3.365	2.742	1.277	8.662	6.011	83	63	8.745	
ANALFABETI	240	157	198	191	80	25	518	373	8	8	526	
LIGURIA	47.709	33.213	242.775	212.322	341.981	226.084	632.465	471.619	30.711	18.129	663.176	
LAUREATI	92	85	4.863	4.673	22.947	15.876	27.902	20.634	1.872	954	29.774	
DIPLOMATI	627	483	21.183	17.602	51.992	33.111	73.802	51.196	8.975	4.599	82.777	
FORNITI LIC.SCUOLA MEDIA INFERIORE	3.322	2.586	53.812	44.351	93.415	62.776	150.549	109.713	11.469	6.608	162.018	
FORNITI LIC.SCUOLA ELEMENTARE	28.075	20.052	138.750	123.509	154.825	104.545	321.650	248.106	7.679	5.418	329.329	
ALFABETI PRIVI DI TITOLO DI STUDIO	14.318	9.217	21.778	19.950	17.776	9.268	53.872	38.435	661	504	54.533	
ANALFABETI	1.275	790	2.389	2.237	1.026	508	4.690	3.535	55	46	4.745	
PIACENZA	24.537	21.616	44.341	35.644	40.783	25.020	109.661	82.280	3.916	1.908	113.577	
LAUREATI	82	80	460	431	2.640	1.731	3.182	2.242	215	95	3.397	
DIPLOMATI	405	341	3.549	2.751	6.269	3.342	10.223	6.434	1.351	672	11.574	
FORNITI LIC.SCUOLA MEDIA INFERIORE	1.434	1.258	9.611	7.230	9.989	5.796	21.034	14.284	1.614	747	22.648	
FORNITI LIC.SCUOLA ELEMENTARE	14.970	13.354	26.097	21.370	19.064	12.597	60.131	47.321	691	366	60.822	
ALFABETI PRIVI DI TITOLO DI STUDIO	7.290	6.253	4.508	3.763	2.784	1.536	14.582	11.552	45	28	14.627	
ANALFABETI	356	330	116	99	37	18	509	447	-	-	509	
PARMA	29.114	24.094	65.030	51.435	59.297	36.386	153.441	111.895	5.198	2.605	158.639	
LAUREATI	68	66	729	689	4.751	3.204	5.548	3.959	408	205	5.956	
DIPLOMATI	326	274	4.961	3.758	8.628	4.428	13.915	8.460	1.969	953	15.884	
FORNITI LIC.SCUOLA MEDIA INFERIORE	1.447	1.246	11.864	8.865	13.474	8.364	26.785	18.455	1.724	822	28.509	
FORNITI LIC.SCUOLA ELEMENTARE	15.124	12.803	38.014	30.561	26.562	17.298	79.700	60.662	1.012	569	80.712	
ALFABETI PRIVI DI TITOLO DI STUDIO	11.655	9.283	9.266	7.413	5.788	3.033	26.705	19.729	80	52	26.789	
ANALFABETI	494	422	196	169	94	39	784	630	5	4	789	
REGGIO NELL'EMILIA	33.506	27.083	75.400	56.694	48.969	30.333	157.875	114.110	4.616	2.298	162.491	
LAUREATI	61	55	451	421	3.402	2.265	3.974	2.741	256	128	4.230	
DIPLOMATI	417	342	5.196	3.798	7.678	3.843	13.291	7.983	1.840	929	15.131	
FORNITI LIC.SCUOLA MEDIA INFERIORE	1.658	1.450	13.427	9.601	10.256	6.329	25.341	17.380	1.524	707	26.865	
FORNITI LIC.SCUOLA ELEMENTARE	20.353	16.782	46.288	35.462	23.490	15.672	90.131	67.916	947	514	91.078	
ALFABETI PRIVI DI TITOLO DI STUDIO	10.547	8.036	9.703	7.161	3.976	2.166	24.226	17.363	47	19	24.273	
ANALFABETI	470	418	335	251	107	58	912	727	2	1	914	

attiva e non attiva, per sesso, grado di istruzione e provincia

TALE	POPOLAZIONE NON ATTIVA										PROVINCIE E REGIONI GRADO DI ISTRUZIONE
	Scolari e studenti		Casalinghe	Persone ritirate dal lavoro		Altra condizione		Totale			
	M	MF	M	F	MF	M	MF	M	MF	M	
80.087	42.337	22.557	75.066	42.323	27.449	4.001	2.084	163.727	52.090	SAVONA	
2.645	34	25	245	428	358	81	67	788	450	LAUREATI	
7.857	3.293	1.986	2.795	1.829	1.133	322	185	8.239	3.304	DIPLOMATI	
17.218	8.443	4.628	9.426	3.724	2.771	494	302	22.087	7.701	FORNITI LIC. SCUOLA MEDIA INFERIORE	
43.517	10.210	5.254	43.664	20.388	13.728	1.894	908	76.156	19.890	FORNITI LIC. SCUOLA ELEMENTARE	
8.306	20.357	10.664	17.618	14.479	8.611	765	388	53.219	19.663	ALFABETI PRIVI DI TITOLO DI STUDIO	
544	-	-	1.318	1.475	848	445	234	3.238	1.082	ANALFABETI	
284.698	163.100	86.853	299.994	141.897	96.112	20.735	9.821	625.726	192.786	GENOVA	
14.797	285	169	2.420	2.936	2.488	575	497	6.216	3.154	LAUREATI	
35.462	15.659	9.405	16.976	8.880	5.927	1.244	664	42.759	15.996	DIPLOMATI	
70.793	35.389	19.332	50.160	17.012	12.633	2.406	1.152	104.967	33.117	FORNITI LIC. SCUOLA MEDIA INFERIORE	
145.054	38.881	20.347	183.516	80.553	54.957	10.023	4.379	312.973	79.683	FORNITI LIC. SCUOLA ELEMENTARE	
16.974	72.886	37.600	41.552	28.304	17.480	4.620	2.201	147.362	57.281	ALFABETI PRIVI DI TITOLO DI STUDIO	
1.618	-	-	5.370	4.212	2.627	1.867	928	11.449	3.555	ANALFABETI	
64.487	38.822	20.614	68.170	31.464	21.317	3.790	2.101	142.246	44.032	LA SPEZIA	
2.310	26	16	182	290	242	55	49	553	307	LAUREATI	
7.237	3.771	2.076	2.704	1.148	704	201	140	7.824	2.920	DIPLOMATI	
15.825	8.709	4.827	7.429	2.435	2.082	376	255	18.949	7.164	FORNITI LIC. SCUOLA MEDIA INFERIORE	
32.660	9.161	4.766	36.392	11.788	9.113	1.466	809	58.807	14.688	FORNITI LIC. SCUOLA ELEMENTARE	
6.074	17.155	8.929	19.518	13.408	8.134	1.097	554	51.178	17.617	ALFABETI PRIVI DI TITOLO DI STUDIO	
381	-	-	1.945	2.395	1.042	595	294	4.935	1.336	ANALFABETI	
489.748	277.846	147.671	491.267	251.357	164.638	31.554	15.575	1.052.024	327.884	LIGURIA	
21.588	374	227	3.037	4.211	3.561	806	696	8.428	4.484	LAUREATI	
55.795	24.806	14.690	24.889	13.593	8.866	1.999	1.100	65.287	24.656	DIPLOMATI	
116.321	58.935	32.269	74.290	26.499	19.813	3.651	1.914	163.375	53.996	FORNITI LIC. SCUOLA MEDIA INFERIORE	
253.524	66.944	34.939	289.554	128.224	86.660	14.766	6.780	499.488	128.379	FORNITI LIC. SCUOLA ELEMENTARE	
38.939	126.787	65.546	88.893	68.790	40.349	7.061	3.428	291.531	109.323	ALFABETI PRIVI DI TITOLO DI STUDIO	
3.581	-	-	10.604	10.040	5.389	3.271	1.657	23.915	7.046	ANALFABETI	
84.188	41.311	21.847	63.942	39.949	21.084	5.220	2.497	150.422	45.428	PIACENZA	
2.337	30	22	142	175	146	75	68	426	236	LAUREATI	
7.106	2.924	1.657	2.054	1.108	492	266	121	6.352	2.270	DIPLOMATI	
15.031	8.719	4.780	6.422	1.547	972	373	195	17.061	5.947	FORNITI LIC. SCUOLA MEDIA INFERIORE	
47.687	10.560	5.505	38.434	19.049	10.537	2.447	1.096	70.490	17.138	FORNITI LIC. SCUOLA ELEMENTARE	
11.580	19.078	9.883	16.276	16.142	7.865	1.310	650	52.806	18.398	ALFABETI PRIVI DI TITOLO DI STUDIO	
447	-	-	614	1.928	1.072	745	367	3.287	1.439	ANALFABETI	
114.500	57.293	30.499	88.221	55.182	29.730	6.360	3.364	207.056	63.593	PARMA	
4.164	77	53	344	400	304	121	94	942	451	LAUREATI	
9.413	4.748	2.738	3.224	1.554	717	452	263	9.978	3.718	DIPLOMATI	
19.277	11.984	6.572	8.056	2.306	1.561	712	371	23.058	8.504	FORNITI LIC. SCUOLA MEDIA INFERIORE	
61.231	14.373	7.487	44.480	17.642	10.799	2.634	1.422	79.129	19.708	FORNITI LIC. SCUOLA ELEMENTARE	
19.781	26.111	13.649	30.962	29.982	14.752	1.773	882	88.828	29.283	ALFABETI PRIVI DI TITOLO DI STUDIO	
634	-	-	1.155	3.298	1.597	668	332	5.121	1.929	ANALFABETI	
116.408	58.521	30.906	81.880	52.091	26.725	6.568	3.505	199.058	61.136	REGGIO NELL'EMILIA	
2.869	35	26	123	251	152	127	118	536	336	LAUREATI	
8.912	3.987	2.331	2.074	1.112	483	269	152	7.442	2.966	DIPLOMATI	
18.087	11.999	6.555	6.126	1.480	1.031	417	261	20.022	7.847	FORNITI LIC. SCUOLA MEDIA INFERIORE	
68.430	15.199	7.991	47.448	21.501	12.291	2.743	1.515	86.891	21.797	FORNITI LIC. SCUOLA ELEMENTARE	
17.382	27.301	14.003	24.791	24.224	11.426	2.002	959	78.318	26.388	ALFABETI PRIVI DI TITOLO DI STUDIO	
728	-	-	1.318	3.523	1.302	1.008	500	5.849	1.802	ANALFABETI	

Segue Tav. 30 - Popolazione residente in età da 6 anni in poi,

PROVINCIE E REGIONI GRADO DI ISTRUZIONE	POPOLAZIONE ATTIVA											
	IN CONDIZIONE PROFESSIONALE								In cerca di prima occupazione		To	
	Agricoltura, foreste, caccia e pesca		Industrie		Altre attività		Totale					
	MF	M	MF	M	MF	M	MF	M	MF	M	MF	M
MODENA	44.620	32.508	117.748	84.543	71.229	43.286	233.597	160.337	6.349	3.148	239.946	
LAUREATI	80	77	783	717	4.987	3.255	5.850	4.049	427	226	6.277	
DIPLOMATI	403	333	6.699	5.075	10.633	5.502	17.735	10.910	2.098	1.111	19.833	
FORNITI LIC. SCUOLA MEDIA INFERIORE	2.161	1.781	20.662	14.405	14.458	8.831	37.281	25.217	2.262	1.022	39.543	
FORNITI LIC. SCUOLA ELEMENTARE	26.505	19.845	74.237	53.475	35.841	23.045	136.583	96.365	1.440	730	138.023	
ALFABETI PRIVI DI TITOLO DI STUDIO	14.485	9.709	14.665	10.120	5.192	2.554	34.342	22.423	115	55	34.457	
ANALFABETI	986	763	702	551	118	59	1.806	1.373	7	4	1.813	
BOLOGNA	46.406	33.044	161.570	119.168	167.982	105.438	375.938	257.650	10.136	5.011	386.074	
LAUREATI	242	231	2.134	1.993	14.715	5.817	17.095	12.041	1.112	607	18.207	
DIPLOMATI	644	546	11.364	8.569	25.833	14.440	37.841	23.555	3.542	1.684	41.383	
FORNITI LIC. SCUOLA MEDIA INFERIORE	2.379	1.874	33.387	23.495	40.867	25.151	76.633	50.520	3.565	1.629	80.198	
FORNITI LIC. SCUOLA ELEMENTARE	32.623	23.215	98.631	73.318	76.459	51.256	207.713	147.789	1.773	1.000	209.486	
ALFABETI PRIVI DI TITOLO DI STUDIO	9.229	6.234	15.039	10.932	9.731	4.644	33.999	21.810	138	85	34.137	
ANALFABETI	1.289	944	1.015	861	353	130	2.657	1.935	6	6	2.663	
FERRARA	46.684	28.836	56.454	46.103	50.182	30.477	153.320	105.416	6.083	3.217	159.403	
LAUREATI	119	115	490	473	3.584	2.360	4.193	2.948	297	158	4.490	
DIPLOMATI	691	578	3.188	2.641	7.127	3.754	11.006	6.973	1.912	943	12.918	
FORNITI LIC. SCUOLA MEDIA INFERIORE	2.281	1.820	10.769	8.355	10.162	6.135	23.212	16.310	2.149	1.151	25.361	
FORNITI LIC. SCUOLA ELEMENTARE	23.602	15.664	33.657	27.565	23.618	15.486	80.877	58.715	1.546	863	82.423	
ALFABETI PRIVI DI TITOLO DI STUDIO	17.954	9.370	7.797	6.559	5.498	2.659	31.249	18.588	167	92	31.416	
ANALFABETI	2.037	1.289	553	510	193	83	2.783	1.882	12	10	2.795	
RAVENNA	44.445	28.499	51.072	40.684	50.906	30.176	146.423	99.359	5.227	2.520	151.650	
LAUREATI	96	89	431	409	3.348	2.017	3.875	2.515	315	136	4.190	
DIPLOMATI	676	551	3.595	2.747	8.107	3.996	12.378	7.294	2.026	901	14.404	
FORNITI LIC. SCUOLA MEDIA INFERIORE	2.513	1.960	9.593	7.537	10.958	6.960	23.064	16.457	1.738	826	24.802	
FORNITI LIC. SCUOLA ELEMENTARE	19.993	13.341	28.572	23.051	21.851	13.874	70.456	50.266	1.056	614	71.512	
ALFABETI PRIVI DI TITOLO DI STUDIO	19.158	11.143	8.420	6.548	6.410	3.227	33.988	20.918	92	43	34.080	
ANALFABETI	2.009	1.415	461	392	192	102	2.662	1.909	-	-	2.662	
FORLÌ	39.274	31.458	84.343	68.906	88.072	54.956	211.689	155.320	8.969	4.742	220.658	
LAUREATI	70	66	480	418	5.347	3.391	5.897	3.875	472	225	6.369	
DIPLOMATI	548	489	4.555	3.481	13.874	7.516	18.977	11.486	2.756	1.392	21.733	
FORNITI LIC. SCUOLA MEDIA INFERIORE	1.779	1.589	15.261	11.927	19.973	13.664	37.013	27.180	3.432	1.892	40.445	
FORNITI LIC. SCUOLA ELEMENTARE	17.361	14.548	49.062	40.380	38.058	25.260	104.481	80.188	2.171	1.148	106.652	
ALFABETI PRIVI DI TITOLO DI STUDIO	17.347	13.017	14.209	11.992	10.494	4.997	42.050	30.006	133	82	42.183	
ANALFABETI	2.169	1.749	776	708	326	128	3.271	2.585	5	3	3.276	
EMILIA-ROMAGNA	308.586	227.138	655.958	503.177	577.400	356.052	1.541.944	1.086.367	50.494	25.449	1.592.438	
LAUREATI	818	779	5.958	5.551	42.838	28.040	49.614	34.370	3.502	1.780	53.116	
DIPLOMATI	4.110	3.454	43.107	32.820	88.149	46.821	135.366	83.095	17.494	8.585	152.860	
FORNITI LIC. SCUOLA MEDIA INFERIORE	15.652	12.978	124.574	91.595	130.137	81.230	270.363	185.803	18.008	8.796	288.371	
FORNITI LIC. SCUOLA ELEMENTARE	170.531	129.552	394.558	305.182	264.983	174.488	830.072	609.222	10.636	5.804	840.708	
ALFABETI PRIVI DI TITOLO DI STUDIO	107.665	73.045	83.607	64.488	49.873	24.856	241.145	162.389	817	456	241.962	
ANALFABETI	9.810	7.330	4.154	3.541	1.420	617	15.384	11.488	37	28	15.421	
MASSA-CARRARA	5.254	3.566	31.538	29.097	27.288	16.907	64.080	49.570	4.253	2.583	68.333	
LAUREATI	7	7	212	202	2.051	1.382	2.270	1.591	199	110	2.469	
DIPLOMATI	44	39	1.864	1.658	4.600	2.661	6.508	4.358	1.331	680	7.839	
FORNITI LIC. SCUOLA MEDIA INFERIORE	177	154	5.559	5.065	5.881	4.122	11.617	9.341	1.530	980	13.147	
FORNITI LIC. SCUOLA ELEMENTARE	3.098	2.185	20.175	18.709	12.606	7.847	35.879	28.741	1.122	766	37.001	
ALFABETI PRIVI DI TITOLO DI STUDIO	1.684	1.024	3.492	3.234	2.025	846	7.201	5.104	67	43	7.268	
ANALFABETI	244	157	236	229	125	49	605	435	4	4	609	

attiva e non attiva, per sesso, grado di istruzione e provincia

TALE	POPOLAZIONE NON ATTIVA										PROVINCIE E REGIONI GRADO DI ISTRUZIONE
	Scolari e studenti		Casalinghe	Persone-ritirate dal lavoro		Altra condizione		Totale			
	M	MF	M	F	MF	M	MF	M	MF	M	
163.485	86.356	45.889	100.433	73.886	36.312	8.018	3.878	268.693	86.079	MODENA	
4.275	67	42	272	424	333	110	90	873	465	LAUREATI	
12.021	6.063	3.818	2.731	1.474	678	479	265	10.747	4.761	DIPLOMATI	
26.239	16.637	9.295	8.590	2.564	1.670	682	352	28.473	11.317	FORNITI LIC. SCUOLA MEDIA INFERIORE	
97.095	21.987	11.369	62.862	37.480	19.640	4.092	1.864	126.421	32.873	FORNITI LIC. SCUOLA ELEMENTARE	
22.478	41.602	21.365	24.088	26.091	11.807	1.457	681	93.238	33.853	ALFABETI PRIVI DI TITOLO DI STUDIO	
1.377	-	-	1.890	5.853	2.184	1.198	626	8.941	2.810	ANALFABETI	
262.661	136.674	72.168	189.157	126.560	67.271	11.840	6.163	464.231	145.602	BOLOGNA	
12.648	280	181	1.209	1.408	1.105	261	211	3.158	1.497	LAUREATI	
25.239	12.062	7.124	8.654	4.408	2.415	657	355	25.781	9.894	DIPLOMATI	
52.149	28.329	15.242	22.253	7.538	4.905	1.030	555	59.150	20.702	FORNITI LIC. SCUOLA MEDIA INFERIORE	
148.789	33.960	17.577	110.693	66.197	37.684	4.895	2.523	215.745	57.784	FORNITI LIC. SCUOLA ELEMENTARE	
21.895	62.043	32.044	42.316	38.730	17.555	2.285	1.098	145.374	50.697	ALFABETI PRIVI DI TITOLO DI STUDIO	
1.941	-	-	4.032	8.279	3.607	2.712	1.421	15.023	5.028	ANALFABETI	
108.633	61.051	32.351	71.495	57.184	27.920	4.545	2.453	194.275	62.724	FERRARA	
3.106	57	35	211	260	222	48	42	576	299	LAUREATI	
7.916	4.569	2.576	2.119	971	472	148	80	7.807	3.128	DIPLOMATI	
17.461	12.329	6.976	5.875	1.544	1.096	297	182	20.045	8.254	FORNITI LIC. SCUOLA MEDIA INFERIORE	
59.578	15.858	8.329	33.869	17.387	10.497	1.590	848	68.704	19.674	FORNITI LIC. SCUOLA ELEMENTARE	
18.680	28.238	14.435	25.722	28.046	12.366	1.516	802	83.522	27.603	ALFABETI PRIVI DI TITOLO DI STUDIO	
1.892	-	-	3.699	8.976	3.267	946	499	13.621	3.766	ANALFABETI	
101.879	57.083	29.893	58.823	51.593	23.890	4.391	2.172	171.890	55.955	RAVENNA	
2.651	40	29	191	228	169	100	80	559	278	LAUREATI	
8.195	4.184	2.311	2.468	1.161	492	314	174	8.127	2.977	DIPLOMATI	
17.283	11.192	5.972	5.831	1.671	1.094	434	258	19.128	7.324	FORNITI LIC. SCUOLA MEDIA INFERIORE	
50.880	14.530	7.586	28.193	13.597	7.429	1.752	838	58.072	15.853	FORNITI LIC. SCUOLA ELEMENTARE	
20.961	27.137	13.995	20.178	27.348	11.422	1.091	477	75.754	25.894	ALFABETI PRIVI DI TITOLO DI STUDIO	
1.909	-	-	1.962	7.588	3.284	700	345	10.250	3.629	ANALFABETI	
160.062	98.138	51.546	123.747	64.225	37.153	6.785	3.549	292.895	92.248	FORLI'	
4.100	70	44	281	354	272	138	126	843	442	LAUREATI	
12.878	6.624	3.826	4.364	1.778	852	376	224	13.142	4.902	DIPLOMATI	
29.072	18.860	10.229	10.572	2.556	1.945	590	359	32.578	12.533	FORNITI LIC. SCUOLA MEDIA INFERIORE	
81.336	25.699	13.289	54.106	14.918	10.526	2.373	1.278	97.096	25.093	FORNITI LIC. SCUOLA ELEMENTARE	
30.088	46.885	24.158	47.997	32.484	17.907	1.902	877	129.268	42.942	ALFABETI PRIVI DI TITOLO DI STUDIO	
2.588	-	-	6.427	12.135	5.651	1.406	685	19.968	6.336	ANALFABETI	
1.111.816	596.427	315.099	777.698	520.670	270.085	53.725	27.581	1.948.520	612.765	EMILIA-ROMAGNA	
36.150	656	432	2.773	3.500	2.743	984	829	7.913	4.004	LAUREATI	
91.680	45.161	26.381	27.688	13.566	6.601	2.961	1.634	89.376	34.616	DIPLOMATI	
194.599	120.049	65.621	73.725	21.206	14.274	4.535	2.533	219.515	82.428	FORNITI LIC. SCUOLA MEDIA INFERIORE	
615.026	152.166	79.133	420.085	207.771	119.403	22.526	11.384	802.548	209.920	FORNITI LIC. SCUOLA ELEMENTARE	
162.845	278.395	143.532	232.330	223.047	105.100	13.338	6.426	747.108	255.058	ALFABETI PRIVI DI TITOLO DI STUDIO	
11.516	-	-	21.097	51.580	21.964	9.383	4.775	82.060	26.739	ANALFABETI	
52.153	35.515	18.946	54.032	23.992	16.719	2.806	1.593	116.345	37.258	MASSA-CARRARA	
1.701	25	20	80	154	121	44	43	303	184	LAUREATI	
5.038	3.040	1.776	1.654	805	403	138	85	5.637	2.264	DIPLOMATI	
10.321	8.059	4.455	4.155	1.128	928	237	163	13.579	5.546	FORNITI LIC. SCUOLA MEDIA INFERIORE	
29.507	8.776	4.620	29.872	10.817	8.207	1.181	697	50.646	13.524	FORNITI LIC. SCUOLA ELEMENTARE	
5.147	15.615	8.075	15.601	8.475	5.827	675	350	40.366	14.252	ALFABETI PRIVI DI TITOLO DI STUDIO	
439	-	-	2.670	2.613	1.233	531	255	5.814	1.488	ANALFABETI	

Segue Tav. 30 - Popolazione residente in età da 6 anni in poi,

PROVINCIE E REGIONI GRADO DI ISTRUZIONE	POPOLAZIONE ATTIVA												
	IN CONDIZIONE PROFESSIONALE										In cerca di prima occupazione		To
	Agricoltura, foreste, caccia e pesca		Industrie		Altre attività		Totale						
	MF	M	MF	M	MF	M	MF	M	MF	M	MF	M	
LUCCA	14.763	11.583	64.769	50.087	52.974	34.447	132.506	96.117	6.206	3.554	138.712		
LAUREATI	35	31	421	407	3.574	2.491	4.030	2.929	267	116	4.297		
DIPLOMATI	141	120	3.060	2.543	8.013	4.769	11.214	7.432	1.722	798	12.936		
FORNITI LIC.SCUOLA MEDIA INFERIORE	523	448	9.044	7.065	11.212	7.759	20.779	15.272	2.099	1.263	22.878		
FORNITI LIC.SCUOLA ELEMENTARE	10.907	8.659	48.058	36.625	27.478	18.047	86.483	63.371	1.976	1.269	88.459		
ALFABETI PRIVI DI TITOLO DI STUDIO	2.749	1.972	3.893	3.220	2.557	1.312	9.199	6.504	131	98	9.330		
ANALFABETI	408	313	253	227	140	69	801	609	11	10	812		
PISTOIA	12.277	10.396	49.963	37.078	33.540	21.556	95.780	69.030	3.313	1.859	99.093		
LAUREATI	31	27	166	155	1.770	1.206	1.967	1.388	123	66	2.090		
DIPLOMATI	182	156	1.912	1.500	4.926	2.880	7.020	4.536	1.060	551	8.080		
FORNITI LIC.SCUOLA MEDIA INFERIORE	446	407	6.612	5.066	7.121	5.022	14.179	10.495	1.081	636	15.260		
FORNITI LIC.SCUOLA ELEMENTARE	7.224	6.373	34.417	25.479	17.004	11.167	58.645	43.019	974	555	59.619		
ALFABETI PRIVI DI TITOLO DI STUDIO	3.805	2.970	6.397	4.527	2.575	1.223	12.777	8.720	64	43	12.841		
ANALFABETI	589	463	459	351	144	58	1.192	872	11	8	1.203		
FIRENZE	29.290	24.379	228.486	167.179	180.473	120.884	438.249	312.442	14.465	8.024	452.714		
LAUREATI	188	181	2.370	2.160	14.458	10.128	17.056	12.469	951	541	18.007		
DIPLOMATI	544	479	11.988	9.228	26.824	15.628	39.356	25.335	4.085	2.121	43.441		
FORNITI LIC.SCUOLA MEDIA INFERIORE	939	831	36.273	27.239	41.684	28.570	78.896	56.640	4.877	2.647	83.773		
FORNITI LIC.SCUOLA ELEMENTARE	16.975	14.356	150.534	108.782	84.394	59.566	251.903	182.704	4.213	2.505	256.116		
ALFABETI PRIVI DI TITOLO DI STUDIO	8.383	6.792	25.432	18.211	12.326	6.632	46.141	31.635	319	194	46.460		
ANALFABETI	2.261	1.740	1.889	1.559	747	360	4.897	3.659	20	16	4.917		
LIVORNO	7.840	6.254	46.821	42.540	55.651	38.344	110.312	87.138	5.069	3.062	115.381		
LAUREATI	20	19	594	556	3.500	2.353	4.114	2.928	225	120	4.339		
DIPLOMATI	132	115	3.508	3.084	7.990	4.908	11.630	8.107	1.412	731	13.042		
FORNITI LIC.SCUOLA MEDIA INFERIORE	398	342	9.279	8.367	13.296	9.817	22.973	18.526	1.692	1.033	24.605		
FORNITI LIC.SCUOLA ELEMENTARE	3.652	3.089	26.731	24.468	25.417	18.166	55.800	45.723	1.528	1.024	57.328		
ALFABETI PRIVI DI TITOLO DI STUDIO	3.215	2.369	6.418	5.792	5.236	2.975	14.869	11.136	202	144	15.071		
ANALFABETI	423	320	291	273	212	125	926	718	10	10	936		
PISA	17.052	13.562	67.634	53.324	52.555	34.424	137.241	101.310	5.396	2.912	142.637		
LAUREATI	52	47	529	486	4.773	3.265	5.954	3.798	379	179	5.733		
DIPLOMATI	206	174	2.965	2.525	7.845	4.678	11.016	7.377	1.628	784	12.644		
FORNITI LIC.SCUOLA MEDIA INFERIORE	538	486	10.449	8.712	11.353	8.405	22.340	17.603	1.691	997	24.031		
FORNITI LIC.SCUOLA ELEMENTARE	8.628	7.326	45.141	35.283	24.723	16.322	78.492	58.931	1.592	891	80.084		
ALFABETI PRIVI DI TITOLO DI STUDIO	6.616	4.804	7.944	5.836	3.682	1.688	18.242	12.328	102	59	18.344		
ANALFABETI	1.012	725	606	482	179	66	1.797	1.273	4	2	1.801		
AREZZO	21.288	17.811	59.622	42.045	37.118	24.389	118.028	84.245	4.691	2.530	122.719		
LAUREATI	42	42	221	200	2.621	1.779	2.894	2.021	226	109	3.120		
DIPLOMATI	314	282	2.530	1.873	6.246	3.504	9.090	5.659	1.551	781	10.641		
FORNITI LIC.SCUOLA MEDIA INFERIORE	816	729	11.606	7.976	8.209	5.762	20.631	14.467	1.838	1.039	22.469		
FORNITI LIC.SCUOLA ELEMENTARE	9.388	8.488	36.757	25.709	16.320	11.582	62.465	45.779	987	547	63.452		
ALFABETI PRIVI DI TITOLO DI STUDIO	9.308	7.250	8.119	5.945	3.560	1.713	20.987	14.908	81	48	21.068		
ANALFABETI	1.420	1.020	389	342	152	49	1.961	1.411	8	6	1.969		
SIENA	20.022	17.479	39.223	31.554	37.525	23.246	96.770	72.279	3.555	1.773	100.325		
LAUREATI	67	64	219	194	2.888	2.005	3.174	2.263	158	79	3.332		
DIPLOMATI	308	278	1.405	1.156	5.717	3.328	7.430	4.762	1.220	572	8.650		
FORNITI LIC.SCUOLA MEDIA INFERIORE	684	622	6.432	4.761	7.873	5.232	14.989	10.615	1.272	660	16.261		
FORNITI LIC.SCUOLA ELEMENTARE	9.696	8.817	24.768	20.283	17.350	11.159	51.814	40.259	833	424	52.647		
ALFABETI PRIVI DI TITOLO DI STUDIO	7.624	6.346	6.091	4.895	3.477	1.459	17.192	12.700	71	37	17.263		
ANALFABETI	1.643	1.352	308	265	220	63	2.171	1.680	1	1	2.172		

attiva e non attiva, per sesso, grado di istruzione e provincia

TALE	POPOLAZIONE NON ATTIVA										PROVINCIE E REGIONI GRADO DI ISTRUZIONE
	Scolari e studenti		Casalinghe	Persone ritirate dal lavoro		Altra condizione		Totale			
	M	MF	M	F	MF	M	MF	M	MF	M	
99.671	60.022	31.668	90.052	54.272	32.431	6.119	3.336	210.465	67.435	LUCCA	
3.045	39	30	176	407	321	128	113	750	464	LAUREATI	
8.230	4.565	2.647	2.813	1.715	948	248	141	9.341	3.736	DIPLOMATI	
16.535	11.439	6.330	6.991	2.383	1.831	416	248	21.229	8.409	FORNITI LIC. SCUOLA MEDIA INFERIORE	
64.640	15.141	7.947	62.260	34.280	20.702	2.739	1.490	114.420	30.139	FORNITI LIC. SCUOLA ELEMENTARE	
6.602	28.838	14.714	15.286	11.844	6.919	944	472	56.912	22.105	ALFABETI PRIVI DI TITOLO DI STUDIO	
619	-	-	2.526	3.643	1.710	1.644	872	7.813	2.582	ANALFABETI	
70.889	36.532	19.431	58.979	34.790	20.859	4.440	2.216	134.741	42.506	PISTOIA	
1.454	14	11	88	165	132	37	29	308	172	LAUREATI	
5.087	2.533	1.457	1.311	733	406	197	97	4.774	1.960	DIPLOMATI	
11.131	6.501	3.662	3.642	1.365	1.071	272	157	11.780	4.890	FORNITI LIC. SCUOLA MEDIA INFERIORE	
43.574	9.317	4.924	34.045	15.601	10.192	1.724	813	60.691	15.929	FORNITI LIC. SCUOLA ELEMENTARE	
8.763	18.167	9.377	16.800	12.970	7.295	1.648	836	49.585	17.508	ALFABETI PRIVI DI TITOLO DI STUDIO	
880	-	-	3.089	3.952	1.763	562	294	7.603	2.047	ANALFABETI	
320.466	169.550	89.828	264.874	144.278	84.794	22.513	10.625	601.215	185.247	FIRENZE	
13.010	198	117	1.472	1.955	1.485	482	376	4.107	1.978	LAUREATI	
27.456	13.681	7.952	10.391	5.618	3.128	1.381	648	31.071	11.728	DIPLOMATI	
59.287	31.570	17.054	24.006	9.314	6.280	1.845	912	66.735	24.246	FORNITI LIC. SCUOLA MEDIA INFERIORE	
185.209	43.069	22.693	148.138	61.524	39.054	10.903	5.033	263.634	66.780	FORNITI LIC. SCUOLA ELEMENTARE	
31.829	81.032	42.012	67.809	48.331	26.642	4.686	2.111	201.858	70.765	ALFABETI PRIVI DI TITOLO DI STUDIO	
3.675	-	-	13.058	17.536	8.205	3.216	1.545	33.810	9.750	ANALFABETI	
90.200	53.580	29.026	93.686	38.673	26.812	6.851	3.983	192.790	59.821	LIVORNO	
3.048	48	29	255	365	281	102	80	774	390	LAUREATI	
8.838	5.255	3.327	3.475	1.526	951	451	278	10.707	4.556	DIPLOMATI	
19.559	11.475	6.531	8.905	2.807	2.193	691	421	23.878	9.145	FORNITI LIC. SCUOLA MEDIA INFERIORE	
46.747	12.597	6.639	46.369	14.071	10.752	3.258	1.824	76.295	19.215	FORNITI LIC. SCUOLA ELEMENTARE	
11.280	24.205	12.500	30.873	16.490	10.901	1.690	998	73.258	24.399	ALFABETI PRIVI DI TITOLO DI STUDIO	
728	-	-	3.809	3.410	1.734	659	382	7.878	2.116	ANALFABETI	
104.222	56.459	30.390	89.725	51.044	30.899	6.598	3.332	203.826	64.621	PISA	
3.977	72	43	293	405	308	81	69	851	420	LAUREATI	
8.161	5.224	3.159	2.584	1.209	661	242	132	9.259	3.952	DIPLOMATI	
18.600	11.084	6.288	5.770	2.172	1.724	389	230	19.415	8.242	FORNITI LIC. SCUOLA MEDIA INFERIORE	
59.822	13.854	7.433	50.169	19.863	13.921	3.726	1.925	87.612	23.279	FORNITI LIC. SCUOLA ELEMENTARE	
12.387	26.225	13.467	26.047	20.283	11.440	1.210	556	73.765	25.463	ALFABETI PRIVI DI TITOLO DI STUDIO	
1.275	-	-	4.862	7.112	2.845	950	420	12.924	3.265	ANALFABETI	
86.775	48.004	25.524	63.357	43.042	24.487	5.193	2.675	159.596	52.686	AREZZO	
2.130	21	14	82	202	154	132	119	437	287	LAUREATI	
6.440	3.628	2.047	1.533	934	447	290	164	6.385	2.658	DIPLOMATI	
15.506	9.874	5.517	3.780	1.389	1.042	405	233	15.448	6.792	FORNITI LIC. SCUOLA MEDIA INFERIORE	
46.326	12.520	6.570	25.685	9.890	6.901	1.971	1.007	50.066	14.478	FORNITI LIC. SCUOLA ELEMENTARE	
14.956	21.961	11.376	27.029	21.241	12.224	1.381	661	71.612	24.261	ALFABETI PRIVI DI TITOLO DI STUDIO	
1.417	-	-	5.248	9.386	3.719	1.014	491	15.648	4.210	ANALFABETI	
74.052	35.567	18.942	64.106	34.830	22.528	4.913	2.507	139.416	43.977	SIENA	
2.342	19	12	167	250	211	91	75	527	298	LAUREATI	
5.334	2.970	1.674	1.457	748	403	190	88	5.365	2.165	DIPLOMATI	
11.275	7.625	4.135	3.610	1.178	933	316	162	12.729	5.230	FORNITI LIC. SCUOLA MEDIA INFERIORE	
40.683	9.021	4.818	27.450	9.572	7.209	1.801	798	47.844	12.825	FORNITI LIC. SCUOLA ELEMENTARE	
12.737	15.932	8.303	24.221	14.595	9.768	1.262	710	56.010	18.781	ALFABETI PRIVI DI TITOLO DI STUDIO	
1.681	-	-	7.201	8.487	4.004	1.253	674	16.941	4.678	ANALFABETI	

Segue Tav. 30 — Popolazione residente in età da 6 anni in poi,

PROVINCIE E REGIONI GRADO DI ISTRUZIONE	POPOLAZIONE ATTIVA										
	IN CONDIZIONE PROFESSIONALE								In cerca di prima occupazione		To
	Agricoltura, foreste, caccia e pesca		Industrie		Altre attività		Totale				
	MF	M	MF	M	MF	M	MF	M	MF	M	MF
GROSSETO	18.049	17.225	23.744	20.980	30.502	20.611	72.295	58.816	3.724	2.198	76.019
LAUREATI	41	41	108	100	1.842	1.300	1.991	1.441	135	60	2.126
DIPLOMATI	245	216	1.096	967	4.653	2.720	5.994	3.903	1.361	705	7.355
FORNITI LIC. SCUOLA MEDIA INFERIORE	850	800	3.582	2.885	6.868	5.304	11.300	8.989	1.178	724	12.478
FORNITI LIC. SCUOLA ELEMENTARE	9.374	9.067	15.008	13.359	14.172	9.807	38.554	32.233	969	648	39.523
ALFABETI PRIVI DI TITOLO DI STUDIO	6.505	6.121	3.736	3.459	2.883	1.441	13.124	11.021	77	58	13.201
ANALFABETI	1.034	980	214	210	84	39	1.332	1.229	4	3	1.336
TOSCANA	145.835	122.255	611.800	473.884	507.626	334.808	1.265.261	930.947	50.672	28.495	1.315.933
LAUREATI	483	459	4.840	4.460	37.527	25.909	42.850	30.828	2.663	1.380	45.513
DIPLOMATI	2.116	1.859	30.328	24.534	76.814	45.076	109.258	71.469	15.370	7.723	124.628
FORNITI LIC. SCUOLA MEDIA INFERIORE	5.371	4.819	98.836	77.136	113.497	79.993	217.704	161.948	17.258	9.979	234.962
FORNITI LIC. SCUOLA ELEMENTARE	78.942	68.400	401.629	308.697	239.464	163.663	720.035	540.760	14.194	8.629	734.229
ALFABETI PRIVI DI TITOLO DI STUDIO	49.889	39.648	71.522	55.119	38.321	15.285	159.732	114.056	1.114	724	160.846
ANALFABETI	9.034	7.070	4.645	3.938	2.003	878	15.682	11.886	73	60	15.755
PERUGIA	42.787	37.759	80.933	62.287	70.123	45.469	193.843	145.515	12.388	6.948	206.231
LAUREATI	133	130	535	482	6.580	4.278	7.248	4.890	631	296	7.879
DIPLOMATI	538	499	4.081	3.140	11.856	6.581	16.475	10.220	3.899	1.962	20.374
FORNITI LIC. SCUOLA MEDIA INFERIORE	1.695	1.572	15.056	11.052	15.082	10.638	31.833	23.262	4.640	2.736	36.473
FORNITI LIC. SCUOLA ELEMENTARE	19.093	17.492	47.875	38.872	29.726	20.702	96.694	75.066	2.897	1.753	99.591
ALFABETI PRIVI DI TITOLO DI STUDIO	18.865	16.035	12.694	10.122	6.569	3.167	38.128	29.324	301	186	38.429
ANALFABETI	2.463	2.031	692	619	310	103	3.465	2.753	20	15	3.485
TERNI	12.652	11.632	34.068	30.962	27.603	17.078	74.323	59.672	4.761	2.788	79.084
LAUREATI	32	30	342	331	2.324	1.427	2.698	1.788	294	137	2.992
DIPLOMATI	181	162	2.692	2.422	4.845	2.571	7.718	5.155	1.692	920	9.410
FORNITI LIC. SCUOLA MEDIA INFERIORE	490	459	7.487	6.588	6.245	4.038	14.222	11.085	1.774	1.100	15.996
FORNITI LIC. SCUOLA ELEMENTARE	5.547	5.275	18.797	17.221	11.487	7.856	35.831	30.352	931	586	36.762
ALFABETI PRIVI DI TITOLO DI STUDIO	5.623	5.024	4.503	4.168	2.590	1.149	12.716	10.341	64	40	12.780
ANALFABETI	779	682	247	232	112	37	1.138	951	6	5	1.144
UMBRIA	55.439	49.391	115.001	93.249	97.726	62.547	268.166	205.187	17.149	9.736	285.315
LAUREATI	165	160	877	813	8.904	5.705	9.946	6.678	925	433	10.871
DIPLOMATI	719	661	6.773	5.562	16.701	9.152	24.193	15.375	5.591	2.882	29.784
FORNITI LIC. SCUOLA MEDIA INFERIORE	2.185	2.031	22.543	17.640	21.327	14.676	46.055	34.347	6.414	3.836	52.469
FORNITI LIC. SCUOLA ELEMENTARE	24.640	22.767	66.672	54.093	41.213	28.558	132.525	105.418	3.828	2.339	136.353
ALFABETI PRIVI DI TITOLO DI STUDIO	24.488	21.059	17.197	14.290	9.159	4.316	50.844	39.665	365	226	51.209
ANALFABETI	3.242	2.713	939	851	422	140	4.603	3.704	26	20	4.629
PESARO E URBINO	24.029	18.957	48.477	39.018	41.004	25.419	113.510	83.394	5.184	2.832	118.694
LAUREATI	43	41	165	154	3.538	2.262	3.746	2.457	323	123	4.069
DIPLOMATI	263	232	2.201	1.693	7.530	4.294	9.994	6.219	1.562	862	11.556
FORNITI LIC. SCUOLA MEDIA INFERIORE	731	667	7.491	5.525	8.105	5.427	16.327	11.619	1.925	1.090	18.252
FORNITI LIC. SCUOLA ELEMENTARE	10.789	9.085	29.764	24.204	17.701	11.549	58.254	44.840	1.277	699	59.531
ALFABETI PRIVI DI TITOLO DI STUDIO	10.900	7.879	8.475	7.084	3.992	1.831	23.367	16.794	92	55	23.459
ANALFABETI	1.303	1.053	381	356	138	56	1.822	1.465	5	3	1.827
ANCONA	29.739	21.215	63.570	48.158	61.649	40.698	154.958	110.069	6.374	3.562	161.332
LAUREATI	61	58	434	412	4.866	3.198	5.361	3.668	380	187	5.741
DIPLOMATI	283	248	3.283	2.655	10.027	6.059	13.593	8.962	2.228	1.209	15.821
FORNITI LIC. SCUOLA MEDIA INFERIORE	679	599	11.076	8.078	14.163	10.086	25.918	18.763	2.221	1.276	28.139
FORNITI LIC. SCUOLA ELEMENTARE	13.603	10.803	39.645	30.023	26.834	18.785	80.082	59.611	1.445	832	81.527
ALFABETI PRIVI DI TITOLO DI STUDIO	14.208	8.918	8.881	6.785	5.519	2.489	28.608	18.192	96	55	28.704
ANALFABETI	905	589	251	205	240	79	1.396	873	4	3	1.400

attiva e non attiva, per sesso, grado di istruzione e provincia

TALE	POPOLAZIONE NON ATTIVA										PROVINCIE E REGIONI GRADO DI ISTRUZIONE
	Scolari e studenti		Casalinghe	Persone ritirate dal lavoro		Altra condizione		Totale			
	M	MF	M	F	MF	M	MF	M	MF	M	
61.014	33.395	17.939	62.479	25.135	18.673	2.569	1.354	123.578	37.966	GROSSETO	
1.501	16	13	81	120	103	46	42	263	158	LAUREATI	
4.608	2.401	1.297	1.264	565	302	91	63	4.321	1.662	DIPLOMATI	
9.713	7.209	4.134	3.663	804	662	151	82	11.827	4.878	FORNITI LIC. SCUOLA MEDIA INFERIORE	
32.881	8.343	4.546	28.780	7.825	6.338	908	482	45.856	11.366	FORNITI LIC. SCUOLA ELEMENTARE	
11.079	15.426	7.949	24.178	11.266	8.436	771	399	51.641	16.784	ALFABETI PRIVI DI TITOLO DI STUDIO	
1.232	-	-	4.513	4.555	2.832	602	286	9.670	3.118	ANALFABETI	
959.442	528.624	281.694	841.290	450.056	278.202	62.002	31.621	1.881.972	591.517	TOSCANA	
32.208	452	289	2.694	4.031	3.116	1.143	946	8.320	4.351	LAUREATI	
79.192	43.297	25.336	26.482	13.853	7.649	3.228	1.696	86.860	34.681	DIPLOMATI	
171.927	104.836	58.106	64.522	22.540	16.664	4.722	2.608	196.620	77.378	FORNITI LIC. SCUOLA MEDIA INFERIORE	
549.389	132.638	70.190	452.772	183.443	123.276	28.211	14.069	797.064	207.535	FORNITI LIC. SCUOLA ELEMENTARE	
114.780	247.401	127.773	247.844	165.495	59.452	14.267	7.093	675.007	234.318	ALFABETI PRIVI DI TITOLO DI STUDIO	
11.946	-	-	46.976	60.694	28.045	10.431	5.209	118.101	33.254	ANALFABETI	
152.463	93.328	49.933	128.752	69.581	43.220	11.411	5.620	303.072	98.773	PERUGIA	
5.186	71	40	310	464	388	411	332	1.256	760	LAUREATI	
12.182	7.874	4.182	3.424	1.746	810	650	360	13.694	5.352	DIPLOMATI	
25.998	20.150	11.644	7.986	2.237	1.708	869	463	31.242	13.815	FORNITI LIC. SCUOLA MEDIA INFERIORE	
76.819	23.293	12.377	52.209	18.920	13.469	4.158	1.956	98.580	27.802	FORNITI LIC. SCUOLA ELEMENTARE	
29.510	41.940	21.650	54.626	32.521	20.672	3.030	1.473	132.117	43.835	ALFABETI PRIVI DI TITOLO DI STUDIO	
2.768	-	-	10.197	13.693	6.173	2.293	1.036	26.183	7.209	ANALFABETI	
62.460	36.152	19.586	62.536	24.160	17.542	2.638	1.426	125.886	38.554	TERNI	
1.925	21	14	95	135	126	35	33	286	173	LAUREATI	
6.075	3.255	1.733	1.713	671	377	128	82	5.767	2.192	DIPLOMATI	
12.185	7.796	4.541	4.830	1.125	942	195	136	13.946	5.619	FORNITI LIC. SCUOLA MEDIA INFERIORE	
30.938	8.711	4.679	27.060	6.828	5.673	817	475	43.416	10.827	FORNITI LIC. SCUOLA ELEMENTARE	
10.381	16.369	8.619	24.290	11.237	8.320	824	396	52.720	17.335	ALFABETI PRIVI DI TITOLO DI STUDIO	
956	-	-	4.948	4.164	2.104	639	304	9.751	2.408	ANALFABETI	
214.923	129.480	69.519	191.688	93.741	60.782	14.049	7.046	428.958	137.327	UMBRIA	
7.111	92	54	405	599	514	446	365	1.542	933	LAUREATI	
18.257	11.129	5.915	5.137	2.417	1.187	778	442	19.461	7.544	DIPLOMATI	
38.183	27.946	16.185	12.816	3.362	2.650	1.064	599	45.188	19.434	FORNITI LIC. SCUOLA MEDIA INFERIORE	
107.757	32.004	17.056	79.269	25.748	19.142	4.975	2.431	141.996	38.629	FORNITI LIC. SCUOLA ELEMENTARE	
39.891	58.309	30.309	78.916	43.758	28.952	3.854	1.869	184.837	61.170	ALFABETI PRIVI DI TITOLO DI STUDIO	
3.724	-	-	15.145	17.857	8.277	2.932	1.340	35.934	9.617	ANALFABETI	
86.226	54.803	29.268	68.139	42.335	24.350	4.433	2.367	169.710	55.985	PESARO E URBINO	
2.580	51	33	134	199	160	111	105	495	298	LAUREATI	
7.081	4.025	2.250	2.001	1.183	547	201	123	7.410	2.920	DIPLOMATI	
12.709	10.484	5.918	4.415	1.178	871	273	166	16.350	6.955	FORNITI LIC. SCUOLA MEDIA INFERIORE	
45.539	14.279	7.593	30.302	11.153	7.637	1.773	957	57.507	16.187	FORNITI LIC. SCUOLA ELEMENTARE	
16.849	25.964	13.474	27.488	20.120	11.401	1.092	519	74.664	25.394	ALFABETI PRIVI DI TITOLO DI STUDIO	
1.468	-	-	3.799	8.502	3.734	983	497	13.284	4.231	ANALFABETI	
113.631	69.969	37.629	90.751	52.320	29.180	7.745	3.879	220.785	70.688	ANCONA	
3.855	80	40	282	378	286	260	176	1.000	502	LAUREATI	
10.171	5.896	3.413	3.353	1.607	863	833	485	11.689	4.761	DIPLOMATI	
20.039	15.004	8.597	7.630	2.452	1.797	1.034	584	26.120	10.978	FORNITI LIC. SCUOLA MEDIA INFERIORE	
60.443	17.377	9.219	42.129	16.145	10.660	2.783	1.364	78.434	21.243	FORNITI LIC. SCUOLA ELEMENTARE	
18.247	31.612	16.360	33.977	24.531	13.281	1.677	748	91.797	30.389	ALFABETI PRIVI DI TITOLO DI STUDIO	
876	-	-	3.380	7.207	2.293	1.158	522	11.745	2.815	ANALFABETI	

Segue Tav. 30 - Popolazione residente in età da 6 anni in poi,

PROVINCIE E REGIONI GRADO DI ISTRUZIONE	POPOLAZIONE ATTIVA										
	IN CONDIZIONE PROFESSIONALE								In cerca di prima occupazione		To
	Agricoltura, foreste, caccia e pesca		Industrie		Altre attività		Totale				
	MF	M	MF	M	MF	M	MF	M	MF	M	MF
MACERATA	41.777	25.069	44.553	33.819	33.516	20.656	119.846	79.544	4.658	2.449	124.504
LAUREATI	42	42	166	148	3.081	2.008	3.289	2.198	285	151	3.574
DIPLOMATI	279	258	1.929	1.489	5.975	3.232	8.183	4.979	1.694	843	9.877
FORNITI LIC. SCUOLA MEDIA INFERIORE	1.194	964	7.934	5.954	6.362	4.515	15.490	11.433	1.584	901	17.074
FORNITI LIC. SCUOLA ELEMENTARE	14.825	10.583	25.475	19.529	13.196	8.876	53.496	38.988	1.018	508	54.514
ALFABETI PRIVI DI TITOLO DI STUDIO	23.370	12.246	8.730	6.447	4.704	1.986	36.804	20.679	76	45	36.880
ANALFABETI	2.067	976	319	252	198	39	2.584	1.267	1	1	2.585
ASCOLI PICENO	34.705	25.407	53.128	41.126	37.793	24.009	125.626	90.542	6.906	3.719	132.532
LAUREATI	53	53	187	182	3.387	2.254	3.627	2.489	278	144	3.905
DIPLOMATI	334	313	2.402	1.916	6.892	3.831	9.628	6.060	2.433	1.178	12.061
FORNITI LIC. SCUOLA MEDIA INFERIORE	1.454	1.285	7.430	5.848	7.077	4.984	15.961	12.117	2.293	1.291	18.254
FORNITI LIC. SCUOLA ELEMENTARE	14.310	11.584	31.321	24.539	15.016	10.545	60.647	46.668	1.757	1.020	62.404
ALFABETI PRIVI DI TITOLO DI STUDIO	16.150	10.708	11.156	8.151	5.020	2.318	32.326	21.177	136	80	32.462
ANALFABETI	2.404	1.464	632	490	401	77	3.437	2.031	9	6	3.446
MARCHE	130.250	90.648	209.728	162.121	173.962	110.780	513.940	363.549	23.122	12.562	537.062
LAUREATI	199	194	952	896	14.872	9.722	16.023	10.812	1.266	605	17.289
DIPLOMATI	1.159	1.051	9.815	7.753	30.424	17.416	41.398	26.220	7.917	4.092	49.315
FORNITI LIC. SCUOLA MEDIA INFERIORE	4.058	3.515	33.931	25.405	35.707	25.012	73.696	53.932	8.023	4.558	81.719
FORNITI LIC. SCUOLA ELEMENTARE	53.527	42.055	126.205	98.297	72.747	49.755	252.479	190.107	5.497	3.059	257.976
ALFABETI PRIVI DI TITOLO DI STUDIO	64.628	39.751	37.242	28.467	19.235	8.624	121.105	76.842	400	235	121.505
ANALFABETI	6.679	4.082	1.583	1.303	977	251	9.239	5.636	19	13	9.258
VITERBO	26.093	23.223	24.431	21.287	31.453	21.691	81.977	66.201	5.399	3.499	87.376
LAUREATI	67	67	113	99	1.914	1.374	2.094	1.540	157	84	2.251
DIPLOMATI	371	339	953	797	5.158	3.085	6.482	4.221	1.713	907	8.195
FORNITI LIC. SCUOLA MEDIA INFERIORE	1.138	1.065	3.526	2.898	6.366	5.056	11.030	9.019	1.908	1.360	12.938
FORNITI LIC. SCUOLA ELEMENTARE	13.899	12.847	16.008	14.024	14.723	10.634	44.630	37.505	1.471	1.043	46.101
ALFABETI PRIVI DI TITOLO DI STUDIO	9.254	7.783	3.476	3.134	3.109	1.453	15.839	12.370	136	94	15.975
ANALFABETI	1.364	1.122	355	335	183	89	1.902	1.546	14	11	1.916
RIETI	13.927	11.777	14.131	12.372	17.395	11.516	45.453	35.665	3.635	2.281	49.088
LAUREATI	26	24	107	94	1.222	860	1.355	978	131	60	1.486
DIPLOMATI	94	80	687	536	3.051	1.626	3.832	2.242	925	498	4.757
FORNITI LIC. SCUOLA MEDIA INFERIORE	537	491	2.154	1.731	3.671	2.730	6.362	4.952	1.348	898	7.710
FORNITI LIC. SCUOLA ELEMENTARE	7.050	6.322	8.829	7.861	7.986	5.625	23.865	19.808	1.119	751	24.984
ALFABETI PRIVI DI TITOLO DI STUDIO	5.380	4.230	2.188	2.001	1.388	648	8.956	6.879	104	68	9.060
ANALFABETI	840	630	166	149	77	27	1.083	806	8	6	1.091
ROMA	51.872	39.893	351.124	305.380	752.888	518.996	1.155.884	864.269	86.419	53.820	1.242.303
LAUREATI	744	714	9.970	9.344	85.665	63.879	96.379	73.937	5.786	3.249	102.165
DIPLOMATI	1.705	1.434	32.832	25.755	146.582	90.853	181.119	118.042	24.553	13.368	205.672
FORNITI LIC. SCUOLA MEDIA INFERIORE	3.413	2.852	74.898	60.622	199.444	138.458	277.755	201.932	32.363	19.972	310.118
FORNITI LIC. SCUOLA ELEMENTARE	26.122	21.404	189.632	169.404	268.648	199.793	484.402	390.601	21.076	15.268	505.478
ALFABETI PRIVI DI TITOLO DI STUDIO	17.236	11.755	40.040	36.678	49.085	24.891	106.361	73.324	2.470	1.818	108.831
ANALFABETI	2.652	1.734	3.752	3.577	3.464	1.122	9.868	6.433	171	145	10.039
LATINA	25.139	20.285	53.105	44.892	40.954	28.586	119.198	93.763	8.972	5.927	128.170
LAUREATI	47	46	302	286	2.933	2.008	3.282	2.340	208	103	3.490
DIPLOMATI	285	258	2.509	2.019	7.288	4.495	10.082	6.772	2.270	1.324	12.352
FORNITI LIC. SCUOLA MEDIA INFERIORE	1.289	1.160	8.288	6.793	8.779	6.873	18.356	14.826	2.919	2.041	21.275
FORNITI LIC. SCUOLA ELEMENTARE	11.654	10.105	30.787	26.309	17.049	12.554	59.490	48.968	3.002	2.051	62.492
ALFABETI PRIVI DI TITOLO DI STUDIO	10.014	7.480	10.079	8.472	4.488	2.460	24.581	18.412	536	382	25.117
ANALFABETI	1.850	1.236	1.140	1.013	417	196	3.407	2.445	37	26	3.444

attiva e non attiva, per sesso, grado di istruzione e provincia

TALE	POPOLAZIONE NON ATTIVA										PROVINCIE E REGIONI GRADO DI ISTRUZIONE
	Scolari e studenti		Casalinghe	Persone ritirate dal lavoro		Altra condizione		Totale			
	M	MF	M	F	MF	M	MF	M	MF	M	
81.993	47.271	25.093	53.282	33.717	18.678	4.525	2.293	138.795	46.064	MACERATA	
2.349	40	28	109	183	151	128	117	460	296	LAUREATI	
5.822	3.966	2.285	1.874	972	453	239	159	7.051	2.897	DIPLOMATI	
12.334	9.163	5.206	3.652	1.002	748	284	179	14.101	6.133	FORNITI LIC. SCUOLA MEDIA INFERIORE	
39.496	12.413	6.423	20.291	6.212	4.505	1.414	725	40.330	11.653	FORNITI LIC. SCUOLA ELEMENTARE	
20.724	21.689	11.151	23.713	17.696	10.463	1.396	655	64.494	22.269	ALFABETI PRIVI DI TITOLO DI STUDIO	
1.268	-	-	3.643	7.652	2.358	1.064	458	12.359	2.816	ANALFABETI	
94.261	61.473	32.720	70.976	40.118	21.338	5.412	2.847	177.979	56.905	ASCOLI PICENO	
2.633	39	28	126	214	157	117	110	496	295	LAUREATI	
7.238	4.356	2.389	2.303	1.037	506	297	196	7.993	3.091	DIPLOMATI	
13.408	11.909	6.665	5.253	1.220	912	502	354	18.884	7.931	FORNITI LIC. SCUOLA MEDIA INFERIORE	
47.688	16.110	8.551	28.416	7.859	5.483	1.719	928	54.104	14.962	FORNITI LIC. SCUOLA ELEMENTARE	
21.257	29.059	15.087	28.495	17.458	10.436	1.347	640	76.359	26.163	ALFABETI PRIVI DI TITOLO DI STUDIO	
2.037	-	-	6.383	12.330	3.844	1.430	619	20.143	4.463	ANALFABETI	
376.111	233.516	124.710	283.148	168.490	93.546	22.115	11.386	707.269	229.642	MARCHE	
11.417	210	129	651	974	754	616	508	2.451	1.391	LAUREATI	
30.312	18.243	10.337	9.531	4.799	2.369	1.570	963	34.143	13.669	DIPLOMATI	
58.490	46.560	26.386	20.950	5.852	4.328	2.093	1.283	75.455	31.997	FORNITI LIC. SCUOLA MEDIA INFERIORE	
193.166	60.179	31.786	121.138	41.365	28.285	7.689	3.974	230.375	64.045	FORNITI LIC. SCUOLA ELEMENTARE	
77.077	108.324	56.072	113.673	79.805	45.581	5.512	2.562	307.314	104.215	ALFABETI PRIVI DI TITOLO DI STUDIO	
5.649	-	-	17.205	35.691	12.229	4.635	2.096	57.531	14.325	ANALFABETI	
69.700	42.748	23.439	66.877	33.214	21.533	5.397	2.441	148.236	47.413	VITERBO	
1.624	35	25	85	121	98	110	88	351	211	LAUREATI	
5.128	2.935	1.756	1.357	568	346	224	128	5.084	2.230	DIPLOMATI	
10.379	8.451	5.045	3.876	859	689	413	240	13.599	5.974	FORNITI LIC. SCUOLA MEDIA INFERIORE	
38.548	10.970	5.995	29.514	8.855	6.794	2.165	931	51.504	13.720	FORNITI LIC. SCUOLA ELEMENTARE	
12.464	20.357	10.618	27.057	16.513	10.611	1.276	512	65.203	21.741	ALFABETI PRIVI DI TITOLO DI STUDIO	
1.557	-	-	4.988	6.298	2.995	1.209	542	12.495	3.537	ANALFABETI	
37.946	25.717	13.746	33.819	19.578	11.985	3.251	1.729	82.365	27.460	RIETI	
1.038	9	6	41	88	72	55	52	197	130	LAUREATI	
2.740	1.790	1.003	717	375	166	149	76	3.031	1.245	DIPLOMATI	
5.850	5.107	2.874	2.063	489	367	214	135	7.873	3.376	FORNITI LIC. SCUOLA MEDIA INFERIORE	
20.559	6.531	3.492	14.629	4.668	3.566	1.222	649	27.050	7.707	FORNITI LIC. SCUOLA ELEMENTARE	
6.947	12.280	6.371	13.187	9.857	6.226	822	438	36.146	13.035	ALFABETI PRIVI DI TITOLO DI STUDIO	
812	-	-	3.182	4.101	1.588	785	379	8.068	1.967	ANALFABETI	
918.089	700.590	374.623	856.745	267.213	185.049	59.226	30.083	1.883.774	589.755	ROMA	
77.186	1.948	1.295	9.768	12.312	10.442	3.665	2.812	27.697	14.545	LAUREATI	
131.410	68.818	41.390	64.307	23.314	15.403	5.520	2.630	161.959	59.393	DIPLOMATI	
221.904	148.315	82.056	137.095	32.239	23.596	6.685	3.484	324.334	109.136	FORNITI LIC. SCUOLA MEDIA INFERIORE	
405.869	164.604	86.646	424.948	98.956	73.506	22.291	10.801	710.799	170.953	FORNITI LIC. SCUOLA ELEMENTARE	
75.142	316.905	163.236	190.399	79.176	52.109	10.588	5.280	597.068	220.625	ALFABETI PRIVI DI TITOLO DI STUDIO	
6.578	-	-	30.228	21.216	9.993	10.473	5.106	61.917	15.099	ANALFABETI	
99.690	75.727	41.267	87.909	32.626	21.053	7.742	4.008	204.004	66.328	LATINA	
2.443	26	19	133	150	130	59	58	368	207	LAUREATI	
8.096	4.770	2.790	2.272	845	534	281	182	8.168	3.506	DIPLOMATI	
16.867	13.239	7.834	6.643	1.165	969	541	333	21.588	9.136	FORNITI LIC. SCUOLA MEDIA INFERIORE	
51.019	18.592	10.377	38.937	7.652	5.915	3.017	1.470	68.198	17.762	FORNITI LIC. SCUOLA ELEMENTARE	
18.794	39.100	20.247	31.445	14.539	9.718	1.802	850	86.886	30.815	ALFABETI PRIVI DI TITOLO DI STUDIO	
2.471	-	-	8.479	8.275	3.787	2.042	1.115	18.796	4.902	ANALFABETI	

Segue Tav. 30 — Popolazione residente in età da 6 anni in poi,

PROVINCIE E REGIONI GRADO DI ISTRUZIONE	POPOLAZIONE ATTIVA											
	IN CONDIZIONE PROFESSIONALE								In cerca di prima occupazione		To	
	Agricoltura, foreste, caccia e pesca		Industrie		Altre attività		Totale					
	MF	M	MF	M	MF	M	MF	M	MF	M	MF	M
FROSINONE	36.221	20.235	55.966	50.022	43.424	29.296	135.611	99.553	13.487	8.635	149.098	
LAUREATI	22	21	236	211	3.220	2.279	3.478	2.511	280	143	3.758	
DIPLOMATI	124	105	2.503	2.126	7.872	4.414	10.499	6.645	3.260	1.689	13.759	
FORNITI LIC. SCUOLA MEDIA INFERIORE	808	633	8.318	7.257	8.438	6.692	17.564	14.582	4.493	3.110	22.057	
FORNITI LIC. SCUOLA ELEMENTARE	13.226	9.293	33.713	30.209	18.962	13.661	65.901	53.163	4.808	3.260	70.709	
ALFABETI PRIVI DI TITOLO DI STUDIO	17.027	8.503	9.761	8.891	4.410	2.109	31.198	19.503	591	387	31.789	
ANALFABETI	5.014	1.680	1.435	1.328	522	141	6.971	3.149	55	46	7.026	
LAZIO	153.252	115.413	498.757	433.953	886.114	610.085	1.538.123	1.159.451	117.912	74.162	1.656.035	
LAUREATI	906	872	10.728	10.034	94.954	70.400	106.588	81.306	6.562	3.639	113.150	
DIPLOMATI	2.579	2.216	39.484	31.233	169.951	104.473	212.014	137.922	32.721	17.786	244.735	
FORNITI LIC. SCUOLA MEDIA INFERIORE	7.185	6.201	97.184	79.301	226.698	159.809	331.067	245.311	43.031	27.381	374.098	
FORNITI LIC. SCUOLA ELEMENTARE	71.951	59.971	278.969	247.807	327.368	242.267	678.288	550.045	31.476	22.373	709.764	
ALFABETI PRIVI DI TITOLO DI STUDIO	58.911	39.751	65.544	59.176	62.480	31.561	186.935	130.488	3.837	2.749	190.772	
ANALFABETI	11.720	6.402	6.848	6.402	4.663	1.575	23.231	14.379	285	234	23.516	
L'AQUILA	22.214	16.853	31.621	26.840	36.028	23.834	89.863	67.527	7.969	4.846	97.832	
LAUREATI	13	11	170	150	3.217	2.105	3.400	2.270	367	183	3.767	
DIPLOMATI	154	129	1.914	1.516	7.352	4.201	9.420	5.846	2.294	1.166	11.714	
FORNITI LIC. SCUOLA MEDIA INFERIORE	821	746	4.982	3.728	7.359	5.483	13.162	9.957	2.950	1.915	16.112	
FORNITI LIC. SCUOLA ELEMENTARE	11.543	9.228	19.477	16.717	15.191	10.605	46.211	36.550	2.174	1.454	48.385	
ALFABETI PRIVI DI TITOLO DI STUDIO	8.519	5.577	4.656	4.315	2.726	1.356	15.901	11.652	168	113	16.069	
ANALFABETI	1.164	762	422	410	183	80	1.769	1.252	16	15	1.785	
TERAMO	24.047	20.032	35.168	28.180	25.834	16.686	85.049	64.900	5.649	3.376	90.698	
LAUREATI	40	39	104	88	2.133	1.401	2.277	1.528	233	97	2.510	
DIPLOMATI	195	180	1.430	1.178	5.199	2.832	6.824	4.190	2.149	1.098	8.973	
FORNITI LIC. SCUOLA MEDIA INFERIORE	1.140	1.067	4.822	3.779	4.781	3.478	10.743	8.324	1.767	1.170	12.510	
FORNITI LIC. SCUOLA ELEMENTARE	9.388	8.444	20.521	16.362	10.181	7.218	40.090	32.024	1.300	866	41.390	
ALFABETI PRIVI DI TITOLO DI STUDIO	10.934	8.613	7.508	6.098	3.198	1.663	21.640	16.374	180	127	21.820	
ANALFABETI	2.350	1.689	783	675	342	96	3.475	2.460	20	18	3.495	
PESCARA	13.848	11.809	31.092	28.698	37.668	25.159	82.608	63.666	4.486	2.697	87.094	
LAUREATI	27	25	248	240	3.453	2.245	3.728	2.510	272	120	4.000	
DIPLOMATI	143	129	2.233	1.858	7.886	4.727	10.262	6.714	1.656	903	11.918	
FORNITI LIC. SCUOLA MEDIA INFERIORE	518	486	4.988	4.013	7.680	5.607	13.186	10.106	1.498	952	14.684	
FORNITI LIC. SCUOLA ELEMENTARE	5.106	4.649	16.920	14.524	14.269	10.388	36.295	29.561	925	628	37.220	
ALFABETI PRIVI DI TITOLO DI STUDIO	6.701	5.534	6.099	5.492	3.972	2.040	16.772	13.066	126	88	16.898	
ANALFABETI	1.353	986	604	571	408	152	2.365	1.709	9	6	2.374	
CHIETI	46.106	27.331	44.356	38.209	36.828	24.845	127.290	90.389	5.544	3.499	132.834	
LAUREATI	22	22	149	147	3.177	2.139	3.368	2.308	252	111	3.620	
DIPLOMATI	190	159	2.171	1.863	7.226	4.089	9.587	6.111	2.056	1.131	11.643	
FORNITI LIC. SCUOLA MEDIA INFERIORE	1.368	1.168	6.105	5.254	6.687	5.162	14.160	11.584	1.711	1.181	15.871	
FORNITI LIC. SCUOLA ELEMENTARE	16.020	11.463	24.672	21.291	14.833	10.943	55.525	43.697	1.368	971	56.893	
ALFABETI PRIVI DI TITOLO DI STUDIO	22.552	12.194	9.722	8.344	4.373	2.339	36.647	22.877	138	94	36.785	
ANALFABETI	5.954	2.325	1.517	1.310	532	177	8.003	3.812	19	11	8.022	
ABRUZZI	106.215	76.025	142.237	119.927	136.358	90.530	384.810	286.482	23.648	14.418	408.458	
LAUREATI	102	97	691	625	11.980	7.894	12.773	8.616	1.124	511	13.897	
DIPLOMATI	682	597	7.748	6.415	27.663	15.849	36.093	22.861	8.155	4.298	44.248	
FORNITI LIC. SCUOLA MEDIA INFERIORE	3.847	3.467	20.897	18.774	26.507	19.730	51.251	39.971	7.926	5.218	59.177	
FORNITI LIC. SCUOLA ELEMENTARE	42.057	33.784	81.590	68.894	54.474	39.154	178.121	141.832	5.767	3.919	183.888	
ALFABETI PRIVI DI TITOLO DI STUDIO	48.706	32.318	27.985	24.253	14.269	7.398	90.960	63.989	612	422	91.572	
ANALFABETI	10.821	5.762	3.326	2.966	1.465	505	15.612	9.233	64	50	15.676	

attiva e non attiva, per sesso, grado di istruzione e provincia

TALE	POPOLAZIONE NON ATTIVA										PROVINCIE E REGIONI GRADO DI ISTRUZIONE
	Scolari e studenti		Casalinghe	Persone ritirate dal lavoro		Altra condizione		Totale			
	M	MF	M	F	MF	M	MF	M	MF	M	
108.188	80.569	43.867	86.088	57.278	31.354	9.255	4.838	233.190	80.059	FROSINONE	
2.654	36	27	97	169	149	178	167	480	343	LAUREATI	
8.334	5.172	2.923	1.858	811	424	403	239	8.244	3.586	DIPLOMATI	
17.692	15.140	9.139	5.863	1.328	1.051	621	403	22.952	10.593	FORNITI LIC. SCUOLA	
56.423	21.075	11.619	37.945	11.768	8.881	3.430	1.870	74.218	22.370	MEDIA INFERIORE	
19.890	39.146	20.159	28.136	23.849	15.079	2.321	1.190	93.452	36.428	FORNITI LIC. SCUOLA	
3.195	-	-	12.189	19.353	5.770	2.302	969	33.844	6.739	ELEMENTARE	
1.233.613	925.351	496.942	1.131.438	409.909	270.974	84.871	43.099	2.551.569	811.015	LAZIO	
84.945	2.054	1.372	10.124	12.840	10.891	4.075	3.177	29.093	15.440	LAUREATI	
155.708	83.485	49.862	70.511	25.913	16.873	6.577	3.225	186.486	69.960	DIPLOMATI	
272.692	190.252	106.948	155.540	36.080	26.672	8.474	4.595	390.346	138.215	FORNITI LIC. SCUOLA	
572.418	221.772	118.129	545.973	131.899	98.662	32.125	15.721	931.769	232.512	MEDIA INFERIORE	
133.237	427.788	220.631	290.224	143.934	93.743	16.809	8.270	878.755	322.644	FORNITI LIC. SCUOLA	
14.613	-	-	59.066	59.243	24.133	16.811	8.111	135.120	32.244	ELEMENTARE	
72.373	58.412	31.237	68.085	37.176	22.739	7.495	4.051	171.168	58.027	L'AQUILA	
2.453	26	18	119	179	153	176	142	500	313	LAUREATI	
7.012	5.352	2.857	1.944	865	413	750	379	8.911	3.649	DIPLOMATI	
11.872	13.444	7.413	4.652	1.098	869	1.011	640	20.205	8.922	FORNITI LIC. SCUOLA	
38.004	14.777	7.920	33.001	11.391	8.280	2.638	1.522	61.807	17.722	MEDIA INFERIORE	
11.765	24.813	13.029	23.820	18.331	11.042	1.409	703	68.373	24.774	FORNITI LIC. SCUOLA	
1.267	-	-	4.549	5.312	1.982	1.511	655	11.372	2.647	ELEMENTARE	
68.276	48.707	26.374	56.479	30.981	17.293	5.089	2.843	141.256	46.510	ALFABETI PRIVI DI	
1.625	15	14	64	98	82	93	85	270	181	TITOLO DI STUDIO	
5.288	3.153	1.805	1.141	578	261	201	150	5.073	2.216	ANALFABETI	
9.494	9.208	5.406	3.256	732	587	264	181	13.460	6.174	LAUREATI	
32.890	12.321	6.640	21.167	5.155	3.915	1.332	755	39.975	11.310	DIPLOMATI	
16.501	24.010	12.509	23.451	13.421	8.592	1.001	548	61.883	21.649	FORNITI LIC. SCUOLA	
2.478	-	-	7.400	10.997	3.856	2.198	1.124	20.595	4.980	MEDIA INFERIORE	
66.363	53.428	28.631	65.412	26.511	17.530	6.098	3.549	151.449	49.710	FORNITI LIC. SCUOLA	
2.630	43	30	172	238	206	146	99	599	335	ELEMENTARE	
7.617	4.509	2.406	2.509	1.022	610	794	463	8.834	3.479	ALFABETI PRIVI DI	
11.058	10.984	6.181	5.741	1.330	1.130	819	528	18.874	7.839	TITOLO DI STUDIO	
30.189	12.958	6.881	25.165	5.637	4.561	1.802	1.112	45.562	12.554	ANALFABETI	
13.154	24.934	13.133	24.098	11.369	7.954	1.278	692	61.679	21.779	LAUREATI	
1.715	-	-	7.727	6.915	3.069	1.259	655	15.901	3.724	DIPLOMATI	
93.888	63.599	34.634	69.937	44.938	22.694	8.125	4.429	186.599	61.757	FORNITI LIC. SCUOLA	
2.419	22	11	103	146	120	181	140	452	271	MEDIA INFERIORE	
7.242	5.036	2.789	1.849	847	450	890	487	8.622	3.726	FORNITI LIC. SCUOLA	
12.765	12.372	7.324	5.022	1.045	799	998	658	19.437	8.781	ELEMENTARE	
44.668	16.457	9.020	27.999	7.318	5.172	2.597	1.452	54.371	15.644	ALFABETI PRIVI DI	
22.971	29.712	15.490	25.856	19.805	11.555	1.740	945	77.113	27.990	TITOLO DI STUDIO	
3.823	-	-	9.108	15.777	4.598	1.719	747	26.604	5.345	ANALFABETI	
300.900	224.146	120.876	259.913	139.606	80.256	26.807	14.872	650.472	216.004	ABRUZZI	
9.127	106	73	458	661	561	598	466	1.821	1.100	LAUREATI	
27.159	18.050	9.857	7.443	3.312	1.734	2.635	1.479	31.440	13.070	DIPLOMATI	
45.189	46.008	26.324	18.671	4.205	3.385	3.092	2.007	71.976	31.716	FORNITI LIC. SCUOLA	
145.751	56.513	30.461	107.332	29.501	21.928	8.369	4.841	201.715	57.230	MEDIA INFERIORE	
64.391	103.469	54.161	97.225	62.926	39.143	5.428	2.888	269.048	96.192	FORNITI LIC. SCUOLA	
9.283	-	-	28.784	39.001	13.505	6.687	3.191	74.472	16.696	ELEMENTARE	

Segue Tav. 30 — Popolazione residente in età da 6 anni in poi,

PROVINCIE E REGIONI GRADO DI ISTRUZIONE	POPOLAZIONE ATTIVA										
	IN CONDIZIONE PROFESSIONALE								In cerca di prima occupazione		To
	Agricoltura, foreste, caccia e pesca		Industrie		Altre attività		Totale				
	MF	M	MF	M	MF	M	MF	M	MF	M	MF
ISERNIA	15.619	7.133	10.430	9.178	8.422	5.477	34.471	21.788	2.534	1.536	37.005
LAUREATI	6	5	19	17	888	592	913	614	89	34	1.002
DIPLOMATI	35	32	273	239	1.774	983	2.082	1.254	786	396	2.868
FORNITI LIC. SCUOLA MEDIA INFERIORE	311	197	1.273	1.060	1.393	1.078	2.977	2.335	959	614	3.936
FORNITI LIC. SCUOLA ELEMENTARE	6.055	3.155	6.408	5.615	3.392	2.378	15.855	11.148	618	428	16.473
ALFABETI PRIVI DI TITOLO DI STUDIO	7.803	3.252	2.206	2.015	869	395	10.878	5.662	71	59	10.949
ANALFABETI	1.409	492	251	232	106	51	1.766	775	11	5	1.777
CAMPOBASSO	40.089	19.275	22.293	19.877	22.606	15.169	84.988	54.321	5.665	3.404	90.653
LAUREATI	16	15	88	78	2.325	1.571	2.433	1.664	266	135	2.699
DIPLOMATI	133	113	945	838	4.980	2.812	6.058	3.761	304	1.154	8.362
FORNITI LIC. SCUOLA MEDIA INFERIORE	882	627	2.626	2.319	3.808	2.972	7.316	5.918	1.692	1.122	9.008
FORNITI LIC. SCUOLA ELEMENTARE	16.058	8.871	13.465	12.019	8.950	6.515	38.513	27.409	1.218	851	39.731
ALFABETI PRIVI DI TITOLO DI STUDIO	17.526	7.790	4.409	3.930	2.225	1.186	24.160	12.906	154	116	24.314
ANALFABETI	5.474	1.859	760	695	274	109	6.508	2.663	31	26	6.539
MOLISE	55.708	26.408	32.723	29.055	31.028	20.646	119.459	76.109	8.199	4.940	127.658
LAUREATI	22	20	107	95	3.217	2.163	3.346	2.278	355	169	3.701
DIPLOMATI	168	145	1.218	1.075	6.754	3.795	8.140	5.015	3.090	1.550	11.230
FORNITI LIC. SCUOLA MEDIA INFERIORE	1.193	824	3.899	3.379	5.201	4.050	10.293	8.253	2.651	1.736	12.944
FORNITI LIC. SCUOLA ELEMENTARE	22.113	12.026	19.873	17.634	12.382	8.897	54.368	38.557	1.836	1.279	56.204
ALFABETI PRIVI DI TITOLO DI STUDIO	25.329	11.042	6.615	5.945	3.094	1.581	35.038	18.568	225	175	35.263
ANALFABETI	6.883	2.351	1.011	927	380	160	8.274	3.438	42	31	8.316
CASERTA	66.152	34.508	80.234	68.684	61.623	44.635	208.009	147.827	20.890	14.076	228.899
LAUREATI	70	68	473	398	5.551	3.758	6.094	4.224	610	316	6.704
DIPLOMATI	344	284	3.330	2.519	10.788	6.456	14.462	9.259	4.097	2.047	18.559
FORNITI LIC. SCUOLA MEDIA INFERIORE	2.356	1.801	11.577	9.715	12.884	11.201	26.817	22.717	6.407	4.863	33.224
FORNITI LIC. SCUOLA ELEMENTARE	23.377	14.879	40.566	34.318	23.350	18.182	87.293	67.179	7.408	5.091	94.701
ALFABETI PRIVI DI TITOLO DI STUDIO	27.287	12.422	16.914	14.932	6.960	3.891	51.161	31.245	1.904	1.386	53.065
ANALFABETI	12.718	5.254	7.374	6.802	2.090	1.147	22.182	13.203	464	373	22.646
BENEVENTO	49.649	25.541	26.597	22.734	25.943	17.684	102.189	65.959	5.259	3.498	107.448
LAUREATI	11	11	231	170	2.755	1.912	2.997	2.093	254	131	3.251
DIPLOMATI	103	88	1.506	1.077	5.370	3.051	6.979	4.216	1.512	745	8.491
FORNITI LIC. SCUOLA MEDIA INFERIORE	1.426	1.084	3.529	3.000	4.495	3.670	9.450	7.754	1.596	1.224	11.046
FORNITI LIC. SCUOLA ELEMENTARE	19.317	12.278	14.628	12.657	10.240	7.514	44.185	32.449	1.572	1.135	45.757
ALFABETI PRIVI DI TITOLO DI STUDIO	20.752	9.551	5.307	4.585	2.552	1.313	28.611	15.453	274	219	28.885
ANALFABETI	8.040	2.529	1.396	1.241	531	224	9.967	3.994	51	44	10.018
NAPOLI	80.083	47.898	293.763	263.233	340.738	265.801	714.584	576.932	93.092	77.082	807.676
LAUREATI	180	171	4.851	4.248	33.522	23.784	38.553	28.203	3.135	1.805	41.688
DIPLOMATI	437	366	21.517	17.329	51.863	33.753	73.817	51.448	14.322	8.239	88.139
FORNITI LIC. SCUOLA MEDIA INFERIORE	2.739	2.324	48.763	43.724	70.091	58.287	121.593	104.335	22.452	18.845	144.045
FORNITI LIC. SCUOLA ELEMENTARE	27.675	19.043	149.808	135.829	137.955	115.032	315.438	269.904	38.560	34.823	353.998
ALFABETI PRIVI DI TITOLO DI STUDIO	32.957	17.343	50.209	44.850	36.485	28.862	119.651	89.055	11.306	10.268	130.957
ANALFABETI	16.095	8.651	18.615	17.253	10.822	8.083	45.532	33.987	3.317	3.102	48.849
AVELLINO	57.560	30.538	52.297	45.116	38.658	26.212	148.515	101.866	10.769	7.091	159.284
LAUREATI	12	10	312	242	4.056	2.791	4.380	3.043	414	232	4.794
DIPLOMATI	130	100	1.761	1.335	8.242	4.782	10.133	6.217	2.443	1.245	12.576
FORNITI LIC. SCUOLA MEDIA INFERIORE	1.051	879	6.372	5.580	6.630	5.380	14.053	11.839	3.434	2.561	17.487
FORNITI LIC. SCUOLA ELEMENTARE	17.242	11.831	28.355	24.652	14.292	10.560	59.889	47.043	3.744	2.561	63.633
ALFABETI PRIVI DI TITOLO DI STUDIO	27.034	13.602	12.572	10.819	4.551	2.351	44.157	26.772	633	412	44.790
ANALFABETI	12.091	4.116	2.925	2.488	887	348	15.903	6.952	101	80	16.004

attiva e non attiva, per sesso, grado di istruzione e provincia

TALE	POPOLAZIONE NON ATTIVA										PROVINCIE E REGIONI GRADO DI ISTRUZIONE
	Scolari e studenti			Casalinghe	Persone ritirate dal lavoro		Altra condizione		Totale		
	M	MF	M	F	MF	M	MF	M	MF	M	
23.324	17.517	9.342	12.249	15.688	7.302	1.653	892	47.107	17.536	ISERNIA	
648	5	4	10	39	34	36	35	90	73	LAUREATI	
1.650	1.479	770	245	199	101	76	52	1.999	923	DIPLOMATI	
2.949	3.303	1.842	1.165	250	198	125	89	4.843	2.129	FORNITI LIC. SCUOLA MEDIA INFERIORE	
11.576	4.576	2.454	6.249	2.912	1.811	548	292	14.285	4.557	FORNITI LIC. SCUOLA ELEMENTARE	
5.721	8.154	4.272	3.813	8.530	4.177	449	237	20.946	8.686	ALFABETI PRIVI DI TITOLO DI STUDIO	
780	-	-	767	3.758	981	419	187	4.944	1.168	ANALFABETI	
57.725	44.382	23.590	30.512	37.474	17.158	3.329	1.720	115.697	42.468	CAMPOBASSO	
1.799	31	22	58	112	99	83	75	284	196	LAUREATI	
4.915	3.449	1.840	1.176	471	238	175	106	5.271	2.184	DIPLOMATI	
7.040	8.588	4.817	3.049	652	501	209	116	12.498	5.434	FORNITI LIC. SCUOLA MEDIA INFERIORE	
28.260	11.101	5.804	15.997	8.570	5.112	1.038	518	36.706	11.434	FORNITI LIC. SCUOLA ELEMENTARE	
13.022	21.213	11.107	7.854	15.479	7.591	784	396	45.330	19.094	ALFABETI PRIVI DI TITOLO DI STUDIO	
2.689	-	-	2.378	12.190	3.617	1.040	509	15.608	4.126	ANALFABETI	
81.049	61.899	32.932	42.761	53.162	24.460	4.982	2.612	162.804	60.004	MOLISE	
2.447	36	26	68	151	133	119	110	374	269	LAUREATI	
6.565	4.928	2.610	1.421	670	339	251	158	7.270	3.107	DIPLOMATI	
9.989	11.891	6.659	4.214	902	699	334	205	17.341	7.563	FORNITI LIC. SCUOLA MEDIA INFERIORE	
39.836	15.677	8.258	22.246	11.482	6.923	1.586	810	50.991	15.991	FORNITI LIC. SCUOLA ELEMENTARE	
18.743	29.367	15.379	11.667	24.009	11.768	1.233	633	66.276	27.780	ALFABETI PRIVI DI TITOLO DI STUDIO	
3.469	-	-	3.145	15.948	4.598	1.459	696	20.552	5.294	ANALFABETI	
161.903	149.534	81.860	129.865	64.153	34.922	19.189	10.657	362.741	127.439	CASERTA	
4.540	61	41	206	358	305	253	229	878	575	LAUREATI	
11.306	8.748	4.911	3.203	1.229	629	783	517	13.963	6.057	DIPLOMATI	
27.580	22.820	13.758	8.586	2.115	1.746	1.287	921	34.808	16.425	FORNITI LIC. SCUOLA MEDIA INFERIORE	
72.270	35.100	19.985	54.224	14.246	9.975	5.992	3.351	109.562	33.311	FORNITI LIC. SCUOLA ELEMENTARE	
32.631	82.805	43.165	41.156	25.463	14.160	4.746	2.471	154.170	59.796	ALFABETI PRIVI DI TITOLO DI STUDIO	
13.576	-	-	22.490	20.742	8.107	6.128	3.168	49.360	11.275	ANALFABETI	
69.457	57.673	31.336	40.089	46.401	22.254	5.738	3.235	149.901	56.825	BENEVENTO	
2.224	23	19	60	150	129	118	110	351	258	LAUREATI	
4.961	4.597	2.659	1.069	613	331	265	176	6.544	3.166	DIPLOMATI	
8.978	10.081	5.876	3.470	764	604	395	284	14.710	6.764	FORNITI LIC. SCUOLA MEDIA INFERIORE	
33.584	14.279	7.818	19.128	8.231	5.586	1.821	1.087	43.459	14.491	FORNITI LIC. SCUOLA ELEMENTARE	
15.672	28.693	14.964	11.028	18.882	10.462	1.250	660	59.853	26.086	ALFABETI PRIVI DI TITOLO DI STUDIO	
4.038	-	-	5.334	17.761	5.142	1.889	918	24.984	6.060	ANALFABETI	
654.014	578.185	317.480	715.390	178.047	127.857	72.118	41.711	1.543.740	487.048	NAPOLI	
30.008	589	409	3.417	3.616	3.083	1.050	903	8.672	4.395	LAUREATI	
59.687	39.991	23.984	29.995	10.193	6.747	3.338	2.028	83.517	32.759	DIPLOMATI	
123.180	92.461	54.905	70.768	15.836	13.019	4.921	3.418	183.986	71.342	FORNITI LIC. SCUOLA MEDIA INFERIORE	
304.727	126.592	72.502	343.173	57.026	44.684	24.125	13.920	550.916	131.106	FORNITI LIC. SCUOLA ELEMENTARE	
99.323	318.552	165.680	183.879	50.828	35.143	15.747	8.788	569.006	209.611	ALFABETI PRIVI DI TITOLO DI STUDIO	
37.089	-	-	84.158	40.548	25.181	22.937	12.654	147.643	37.835	ANALFABETI	
108.957	87.898	48.079	74.173	52.644	26.906	9.645	5.230	224.360	80.215	AVELLINO	
3.275	44	30	78	201	179	147	132	470	341	LAUREATI	
7.462	6.478	3.801	1.267	811	440	359	209	8.915	4.450	DIPLOMATI	
14.400	14.971	8.806	4.811	1.146	908	609	414	21.537	10.128	FORNITI LIC. SCUOLA MEDIA INFERIORE	
49.604	21.586	12.017	32.871	8.935	6.282	3.458	1.912	66.850	20.211	FORNITI LIC. SCUOLA ELEMENTARE	
27.184	44.819	23.425	23.556	21.286	12.765	2.390	1.247	92.051	37.437	ALFABETI PRIVI DI TITOLO DI STUDIO	
7.032	-	-	11.590	20.265	6.332	2.682	1.316	34.537	7.648	ANALFABETI	

Segue Tav. 30 - Popolazione residente in età da 6 anni in poi,

PROVINCIE E REGIONI GRADO DI ISTRUZIONE	POPOLAZIONE ATTIVA										
	IN CONDIZIONE PROFESSIONALE								In cerca di prima occupazione		To
	Agricoltura, foreste, caccia e pesca		Industrie		Altre attività		Totale				
	MF	M	MF	M	MF	M	MF	M	MF	M	MF
SALERNO	101.144	56.066	110.972	92.075	96.453	68.636	308.569	216.777	25.321	18.538	333.890
LAUREATI	109	101	845	671	9.879	6.798	10.833	7.588	1.076	579	11.909
DIPLOMATI	447	381	5.260	4.146	16.621	9.832	22.328	14.359	5.404	2.976	27.732
FORNITI LIC. SCUOLA MEDIA INFERIORE	3.316	2.561	16.143	14.334	18.398	15.211	37.857	32.106	8.493	6.792	46.350
FORNITI LIC. SCUOLA ELEMENTARE	34.928	23.026	58.064	49.279	38.349	29.179	131.341	101.484	8.382	6.646	139.723
ALFABETI PRIVI DI TITOLO DI STUDIO	42.034	21.573	22.663	17.754	10.799	8.307	75.496	45.634	1.617	1.255	77.113
ANALFABETI	20.310	8.424	7.997	5.891	2.407	1.311	30.714	15.626	349	290	31.063
CAMPANIA	354.588	194.551	563.863	491.842	563.415	422.968	1.481.866	1.109.361	155.331	120.285	1.637.197
LAUREATI	382	361	6.712	5.729	55.763	39.041	62.857	45.131	5.489	3.063	68.346
DIPLOMATI	1.461	1.219	33.374	26.406	92.884	57.874	127.719	85.499	27.778	15.252	155.497
FORNITI LIC. SCUOLA MEDIA INFERIORE	10.888	8.649	86.384	78.353	112.498	93.749	209.770	178.751	42.382	34.285	252.152
FORNITI LIC. SCUOLA ELEMENTARE	122.539	80.857	291.421	258.735	224.186	180.467	638.146	518.059	59.666	50.256	697.812
ALFABETI PRIVI DI TITOLO DI STUDIO	150.064	74.491	107.665	92.944	81.347	40.724	319.076	208.159	15.734	13.540	334.810
ANALFABETI	69.254	28.974	38.307	33.675	16.737	11.113	124.298	73.762	4.282	3.889	128.580
FOGGIA	82.563	53.365	59.249	53.116	63.356	45.299	205.168	151.780	15.687	11.207	220.855
LAUREATI	174	168	355	292	5.651	3.974	6.180	4.434	641	357	6.821
DIPLOMATI	747	649	2.835	2.215	11.431	7.033	15.013	9.897	4.913	2.433	19.926
FORNITI LIC. SCUOLA MEDIA INFERIORE	2.574	2.113	6.487	5.818	10.951	9.044	20.012	16.975	3.748	2.936	23.780
FORNITI LIC. SCUOLA ELEMENTARE	32.958	23.326	34.694	31.331	26.018	19.720	93.670	74.377	4.986	4.258	98.656
ALFABETI PRIVI DI TITOLO DI STUDIO	33.712	20.049	12.132	10.913	7.626	4.515	53.470	35.477	1.162	1.004	54.632
ANALFABETI	12.398	7.060	2.746	2.547	1.679	1.013	16.823	10.620	237	219	17.060
BARI	118.743	77.708	135.212	117.033	152.788	115.267	406.743	310.008	33.035	24.521	439.778
LAUREATI	223	215	1.342	1.262	15.257	11.005	16.822	12.482	1.508	828	18.330
DIPLOMATI	678	598	6.710	5.738	24.166	14.849	31.554	21.185	9.439	4.968	40.993
FORNITI LIC. SCUOLA MEDIA INFERIORE	4.225	3.421	19.652	17.373	29.463	24.317	53.340	45.111	8.567	6.833	61.907
FORNITI LIC. SCUOLA ELEMENTARE	45.725	31.995	74.037	63.122	59.740	47.605	179.502	142.722	10.371	9.052	189.873
ALFABETI PRIVI DI TITOLO DI STUDIO	51.855	30.418	27.243	23.443	19.802	14.240	98.900	68.301	2.611	2.340	101.511
ANALFABETI	16.037	11.061	6.228	5.895	4.360	3.251	26.625	20.207	539	500	27.164
TARANTO	56.355	27.663	59.301	55.594	49.703	36.619	165.359	119.876	12.589	9.970	177.948
LAUREATI	82	78	492	467	4.546	3.217	5.120	3.762	399	220	5.519
DIPLOMATI	248	223	3.709	3.386	8.566	5.259	12.523	8.868	2.927	1.596	15.450
FORNITI LIC. SCUOLA MEDIA INFERIORE	1.571	1.126	11.166	10.677	11.318	9.564	24.055	21.367	3.870	3.288	27.925
FORNITI LIC. SCUOLA ELEMENTARE	21.452	11.727	33.124	31.228	18.588	14.511	73.164	57.486	4.055	3.618	77.219
ALFABETI PRIVI DI TITOLO DI STUDIO	24.242	10.467	8.582	7.750	5.395	3.230	38.219	21.447	1.025	952	39.244
ANALFABETI	8.760	4.042	2.228	2.086	1.290	838	12.278	6.966	313	296	12.591
BRINDISI	69.391	30.582	33.916	29.434	33.774	23.359	137.081	83.375	7.283	4.873	144.364
LAUREATI	57	54	265	252	2.781	1.954	3.103	2.260	222	110	3.325
DIPLOMATI	207	180	1.720	1.565	5.588	3.147	7.515	4.892	2.020	1.028	9.535
FORNITI LIC. SCUOLA MEDIA INFERIORE	1.808	1.082	5.280	4.789	6.784	5.315	13.872	11.186	2.374	1.688	16.246
FORNITI LIC. SCUOLA ELEMENTARE	24.804	12.420	18.447	18.156	13.249	9.667	56.520	38.243	2.120	1.616	58.640
ALFABETI PRIVI DI TITOLO DI STUDIO	28.769	11.845	6.532	5.318	4.326	2.668	39.627	19.831	451	355	40.078
ANALFABETI	13.746	5.001	1.672	1.354	1.026	608	16.444	6.963	96	76	16.540

attiva e non attiva, per sesso, grado di istruzione e provincia

TAB. B	POPOLAZIONE NON ATTIVA									PROVINCIE E REGIONI GRADO DI ISTRUZIONE	
	Scolari e studenti			Casalinghe	Persone ritirate dal lavoro		Altra condizione		Totale		
	M	MF	M	F	MF	M	MF	M	MF		M
235.315	207.590	112.354	176.432	105.661	55.860	25.917	13.681	515.600	181.895	SALERNO	
8.147	114	85	426	557	485	330	296	1.427	866	LAUREATI	
17.335	16.299	9.347	4.967	2.102	1.266	1.140	696	24.508	11.309	DIPLOMATI	
38.898	35.570	20.392	17.130	3.529	2.773	1.931	1.291	58.160	24.456	FORNITI LIC. SCUOLA MEDIA INFERIORE	
108.130	50.837	28.166	85.458	22.362	15.165	11.077	5.765	169.734	49.096	FORNITI LIC. SCUOLA ELEMENTARE	
46.889	104.770	54.364	47.442	39.812	22.445	5.232	2.541	197.256	79.350	ALFABETI PRIVI DI TITOLO DI STUDIO	
15.916	-	-	21.009	37.299	13.726	6.207	3.092	64.515	16.818	ANALFABETI	
1.229.646	1.080.880	591.109	1.135.949	446.906	267.799	132.607	74.514	2.796.342	933.422	CAMPANIA	
48.194	831	584	4.187	4.882	4.181	1.898	1.670	11.798	6.435	LAUREATI	
100.751	76.113	44.702	40.501	14.948	9.413	5.885	3.626	137.447	57.741	DIPLOMATI	
213.036	175.903	103.737	104.765	23.390	19.050	9.143	6.328	313.201	129.115	FORNITI LIC. SCUOLA MEDIA INFERIORE	
568.315	248.394	140.488	534.854	110.800	81.692	46.473	26.035	940.521	248.215	FORNITI LIC. SCUOLA ELEMENTARE	
221.699	579.639	301.598	307.061	156.271	94.975	29.365	15.707	1.072.336	412.280	ALFABETI PRIVI DI TITOLO DI STUDIO	
77.651	-	-	144.581	136.615	58.488	39.843	21.148	321.039	79.636	ANALFABETI	
162.987	138.734	75.207	134.658	66.299	36.987	15.123	7.908	354.814	120.102	FOGGIA	
4.791	64	53	197	291	241	224	204	776	498	LAUREATI	
12.330	9.721	5.444	3.471	1.307	660	585	311	15.084	6.415	DIPLOMATI	
19.911	22.173	12.872	8.893	1.851	1.448	690	446	33.607	14.766	FORNITI LIC. SCUOLA MEDIA INFERIORE	
78.635	32.664	18.632	63.140	13.497	9.184	6.011	3.154	115.312	30.970	FORNITI LIC. SCUOLA ELEMENTARE	
36.481	74.112	38.206	43.201	26.674	15.148	3.560	1.801	147.547	55.155	ALFABETI PRIVI DI TITOLO DI STUDIO	
10.839	-	-	15.756	22.679	10.306	4.053	1.992	42.488	12.298	ANALFABETI	
334.529	275.909	150.411	317.324	113.681	72.553	37.952	20.650	744.866	243.614	BARI	
13.310	192	149	919	1.147	999	489	380	2.747	1.528	LAUREATI	
26.153	19.855	11.883	8.755	3.455	1.976	2.235	1.213	34.300	15.072	DIPLOMATI	
51.944	42.261	24.665	25.770	5.361	4.262	2.793	1.846	76.185	30.773	FORNITI LIC. SCUOLA MEDIA INFERIORE	
151.774	63.432	35.764	144.914	24.673	17.457	15.065	8.047	248.084	61.268	FORNITI LIC. SCUOLA ELEMENTARE	
70.641	150.169	77.950	103.692	46.119	28.886	9.093	4.705	309.073	111.541	ALFABETI PRIVI DI TITOLO DI STUDIO	
20.707	-	-	33.274	32.926	18.973	8.277	4.459	74.477	23.432	ANALFABETI	
129.846	104.303	56.896	106.284	45.712	25.690	14.254	7.873	270.553	90.459	TARANTO	
3.982	39	29	191	229	184	178	129	637	342	LAUREATI	
10.464	7.064	4.011	3.484	990	629	1.409	713	12.947	5.353	DIPLOMATI	
24.655	17.178	10.092	11.252	2.082	1.643	2.358	1.680	32.870	13.435	FORNITI LIC. SCUOLA MEDIA INFERIORE	
61.084	24.694	13.974	51.795	10.003	6.945	5.459	2.866	91.951	23.785	FORNITI LIC. SCUOLA ELEMENTARE	
22.399	55.328	28.790	29.011	17.230	9.931	2.719	1.396	104.288	40.117	ALFABETI PRIVI DI TITOLO DI STUDIO	
7.262	-	-	10.551	15.178	6.338	2.131	1.089	27.860	7.427	ANALFABETI	
88.248	75.315	40.790	47.749	45.338	21.900	10.178	5.837	178.580	68.527	BRINDISI	
2.370	22	18	106	126	108	170	118	424	244	LAUREATI	
5.920	4.118	2.391	1.475	633	322	995	507	7.221	3.220	DIPLOMATI	
12.874	11.718	6.951	4.652	1.147	910	1.412	976	18.929	8.837	FORNITI LIC. SCUOLA MEDIA INFERIORE	
39.859	18.518	10.113	23.753	8.573	5.584	3.644	2.093	54.490	17.790	FORNITI LIC. SCUOLA ELEMENTARE	
20.186	40.939	21.317	12.673	17.001	9.139	1.787	1.023	72.400	31.479	ALFABETI PRIVI DI TITOLO DI STUDIO	
7.039	-	-	5.090	17.858	5.837	2.168	1.120	25.116	6.957	ANALFABETI	

Segue Tav. 30 - Popolazione residente in età da 6 anni in poi,

PROVINCIE E REGIONI. GRADO DI ISTRUZIONE	POPOLAZIONE ATTIVA										
	IN CONDIZIONE PROFESSIONALE								In cerca di prima occupazione		To
	Agricoltura, foreste, caccia e pesca		Industrie		Altre attività		Totale				
	MF	M	MF	M	MF	M	MF	M	MF	M	MF
LECCE	102.838	50.901	85.579	56.672	62.374	43.095	250.791	150.668	17.100	10.969	267.891
LAUREATI	133	132	410	322	6.785	4.744	7.328	5.198	672	335	8.000
DIPLOMATI	358	319	3.013	2.290	11.919	6.971	15.290	9.580	4.977	2.572	20.267
FORNITI LIC. SCUOLA MEDIA INFERIORE	2.680	1.721	11.099	9.408	11.407	9.161	25.186	20.290	5.747	4.214	30.933
FORNITI LIC. SCUOLA ELEMENTARE	41.662	21.966	45.080	32.233	23.367	17.092	110.109	71.291	4.532	3.040	114.641
ALFABETI PRIVI DI TITOLO DI STUDIO	43.615	19.919	20.781	10.256	7.484	4.379	71.880	34.564	1.031	692	72.911
ANALFABETI	14.390	6.844	5.196	2.153	1.412	748	20.998	9.745	141	116	21.139
PUGLIA	429.890	240.219	373.257	311.849	361.995	263.639	1.165.142	815.707	85.694	61.540	1.250.836
LAUREATI	669	647	2.864	2.595	35.020	24.854	38.553	28.136	3.442	1.850	41.995
DIPLOMATI	2.238	1.969	17.987	15.194	61.670	37.259	81.895	54.422	24.276	12.597	106.171
FORNITI LIC. SCUOLA MEDIA INFERIORE	12.858	9.463	53.684	48.065	69.923	57.401	136.465	114.929	24.306	18.959	160.771
FORNITI LIC. SCUOLA ELEMENTARE	166.601	101.434	205.382	174.070	140.982	108.595	512.965	384.099	26.064	21.584	539.029
ALFABETI PRIVI DI TITOLO DI STUDIO	182.193	52.698	75.270	57.890	44.633	29.032	302.096	179.620	6.280	5.343	308.376
ANALFABETI	65.331	34.008	18.070	14.035	9.767	6.458	93.168	54.501	1.326	1.207	94.494
POTENZA	56.965	28.906	47.115	42.362	35.344	23.536	139.424	94.804	9.319	5.916	148.743
LAUREATI	28	24	156	146	2.969	2.058	3.153	2.228	196	105	3.349
DIPLOMATI	149	131	1.323	1.181	7.219	3.837	8.691	5.149	2.976	1.379	11.667
FORNITI LIC. SCUOLA MEDIA INFERIORE	887	696	5.426	4.799	5.872	4.673	12.185	10.168	2.829	2.020	15.014
FORNITI LIC. SCUOLA ELEMENTARE	15.542	9.270	25.456	22.676	14.026	10.273	55.024	42.219	2.877	2.085	57.901
ALFABETI PRIVI DI TITOLO DI STUDIO	26.320	12.782	11.930	10.942	4.489	2.379	42.739	26.103	385	289	43.124
ANALFABETI	14.039	6.003	2.824	2.618	769	316	17.632	8.937	56	38	17.688
MATERA	23.597	13.657	22.452	20.634	18.052	12.495	64.101	46.786	3.758	2.389	67.859
LAUREATI	32	30	93	90	1.640	1.201	1.765	1.321	92	53	1.857
DIPLOMATI	133	120	1.086	961	3.805	1.968	5.024	3.049	1.439	651	6.463
FORNITI LIC. SCUOLA MEDIA INFERIORE	561	449	3.290	2.995	2.674	2.129	6.525	5.573	1.192	899	7.717
FORNITI LIC. SCUOLA ELEMENTARE	7.457	4.740	12.327	11.283	7.457	5.724	27.241	21.747	899	682	28.140
ALFABETI PRIVI DI TITOLO DI STUDIO	10.406	5.461	4.519	4.217	2.179	1.324	17.104	11.002	117	89	17.221
ANALFABETI	5.008	2.857	1.137	1.088	297	149	6.442	4.094	19	15	6.461
BASILICATA	80.562	42.563	69.567	62.996	53.396	36.031	203.525	141.590	13.077	8.305	216.602
LAUREATI	60	54	249	236	4.609	3.259	4.918	3.549	288	158	5.206
DIPLOMATI	282	251	2.409	2.142	11.024	5.805	13.715	8.198	4.415	2.030	18.130
FORNITI LIC. SCUOLA MEDIA INFERIORE	1.448	1.145	8.716	7.794	8.546	6.802	18.710	15.741	4.021	2.919	22.731
FORNITI LIC. SCUOLA ELEMENTARE	22.999	14.010	37.783	33.959	21.483	15.997	82.265	63.966	3.776	2.767	86.041
ALFABETI PRIVI DI TITOLO DI STUDIO	36.726	18.243	16.449	15.159	6.668	3.703	59.843	37.105	502	378	60.345
ANALFABETI	19.047	8.860	3.961	3.706	1.066	465	24.074	13.031	75	53	24.149
COSENZA	69.627	38.675	86.680	78.855	64.123	45.583	220.430	163.113	15.836	10.511	236.266
LAUREATI	72	70	405	321	6.006	4.162	6.483	4.553	398	219	6.881
DIPLOMATI	322	294	3.983	2.871	14.635	8.361	18.940	11.526	5.521	2.517	24.461
FORNITI LIC. SCUOLA MEDIA INFERIORE	984	821	7.195	6.444	10.117	8.643	18.296	15.908	3.473	2.630	21.769
FORNITI LIC. SCUOLA ELEMENTARE	17.412	11.381	42.943	39.286	23.599	19.001	83.954	69.668	4.820	3.813	88.774
ALFABETI PRIVI DI TITOLO DI STUDIO	30.284	16.224	24.518	22.737	7.878	4.683	62.680	43.644	1.378	1.121	64.058
ANALFABETI	20.553	9.885	7.636	7.196	1.888	733	30.077	17.814	246	211	30.323

attiva e non attiva, per sesso, grado di istruzione e provincia

TALE	POPOLAZIONE NON ATTIVA										PROVINCIE E REGIONI GRADO DI ISTRUZIONE
	Scolari e studenti		Casalinghe	Persone ritirate dal lavoro		Altra condizione		Totale			
	M	MF	M	F	MF	M	MF	M	MF	M	
161.637	144.605	77.730	86.358	106.138	51.447	12.599	6.753	349.700	135.930	LECCE	
5.533	76	55	194	359	302	173	149	802	506	LAUREATI	
12.152	10.466	5.902	2.672	1.387	742	582	348	15.107	6.992	DIPLOMATI	
24.504	24.647	14.493	8.878	2.131	1.618	984	700	36.640	16.811	FORNITI LIC. SCUOLA MEDIA INFERIORE	
74.331	35.779	19.394	44.693	19.077	11.732	4.165	2.116	103.714	33.242	FORNITI LIC. SCUOLA ELEMENTARE	
35.256	73.637	37.886	23.437	47.144	23.958	3.249	1.637	147.467	63.481	ALFABETI PRIVI DI TITOLO DI STUDIO	
9.861	-	-	6.484	36.040	13.095	3.448	1.803	45.970	14.898	ANALFABETI	
877.247	738.866	401.034	692.373	377.168	208.577	90.106	49.021	1.898.513	658.632	PUGLIA	
29.986	393	304	1.607	2.152	1.834	1.234	980	5.386	3.118	LAUREATI	
67.019	51.224	29.631	19.857	7.772	4.329	5.806	3.092	84.659	37.052	DIPLOMATI	
133.888	117.977	69.073	59.445	12.572	9.901	8.237	5.648	198.231	84.622	FORNITI LIC. SCUOLA MEDIA INFERIORE	
405.683	175.087	97.877	328.295	75.823	50.902	34.348	18.276	613.551	167.055	FORNITI LIC. SCUOLA ELEMENTARE	
184.963	394.185	204.149	212.014	154.168	87.062	20.408	10.562	780.775	301.773	ALFABETI PRIVI DI TITOLO DI STUDIO	
55.708	-	-	71.155	124.681	54.549	20.075	10.463	215.911	65.012	ANALFABETI	
100.720	84.628	45.638	63.263	56.987	27.852	10.823	5.841	215.701	79.331	POTENZA	
2.333	22	14	71	169	151	120	96	382	261	LAUREATI	
6.528	4.338	2.466	1.027	592	289	657	323	6.614	3.078	DIPLOMATI	
12.188	14.078	8.063	4.760	857	674	935	619	20.630	9.356	FORNITI LIC. SCUOLA MEDIA INFERIORE	
44.304	21.953	12.020	30.072	8.189	5.286	3.671	1.999	63.885	19.305	FORNITI LIC. SCUOLA ELEMENTARE	
26.392	44.237	23.075	19.159	22.243	12.090	2.244	1.221	87.883	36.386	ALFABETI PRIVI DI TITOLO DI STUDIO	
8.975	-	-	8.174	24.937	9.362	3.196	1.583	36.307	10.945	ANALFABETI	
49.175	42.430	22.975	35.941	20.884	10.531	5.021	2.924	104.276	36.430	MATERA	
1.374	21	15	33	52	48	70	58	176	121	LAUREATI	
3.700	2.445	1.361	690	278	145	796	360	4.209	1.866	DIPLOMATI	
6.472	7.815	4.495	2.661	331	265	918	681	11.725	5.441	FORNITI LIC. SCUOLA MEDIA INFERIORE	
22.429	11.216	6.167	17.082	3.372	2.127	1.586	953	33.256	9.247	FORNITI LIC. SCUOLA ELEMENTARE	
11.091	20.933	10.937	11.610	8.081	4.230	830	444	41.454	15.611	ALFABETI PRIVI DI TITOLO DI STUDIO	
4.109	-	-	3.865	8.770	3.716	821	428	13.456	4.144	ANALFABETI	
149.895	127.058	68.613	99.204	77.871	38.383	15.844	8.765	319.977	115.761	BASILICATA	
3.707	43	29	104	221	199	190	154	558	382	LAUREATI	
10.228	6.783	3.827	1.717	870	434	1.453	683	10.823	4.944	DIPLOMATI	
18.660	21.893	12.558	7.421	1.188	939	1.853	1.300	32.355	14.797	FORNITI LIC. SCUOLA MEDIA INFERIORE	
66.733	33.169	18.187	47.154	11.561	7.413	5.257	2.952	97.141	28.552	FORNITI LIC. SCUOLA ELEMENTARE	
37.483	65.170	34.012	30.769	30.324	16.320	3.074	1.665	129.337	51.997	ALFABETI PRIVI DI TITOLO DI STUDIO	
13.084	-	-	12.039	33.707	13.078	4.017	2.011	49.763	15.089	ANALFABETI	
173.624	153.082	83.234	137.313	70.409	35.617	15.767	8.489	376.571	127.340	COSENZA	
4.772	47	39	125	308	284	202	188	682	511	LAUREATI	
14.043	10.428	5.857	2.723	1.397	758	660	361	15.208	6.976	DIPLOMATI	
18.538	26.476	14.993	7.700	1.641	1.329	893	579	36.710	16.901	FORNITI LIC. SCUOLA MEDIA INFERIORE	
73.481	35.454	19.982	55.532	11.393	7.690	5.115	2.732	107.494	30.404	FORNITI LIC. SCUOLA ELEMENTARE	
44.765	80.677	42.363	46.690	24.467	13.993	3.919	2.125	155.753	58.481	ALFABETI PRIVI DI TITOLO DI STUDIO	
18.025	-	-	24.543	31.203	11.563	4.978	2.504	60.724	14.067	ANALFABETI	

Segue Tav. 30 - Popolazione residente in età da 6 anni in poi,

PROVINCIE E REGIONI GRADO DI ISTRUZIONE	POPOLAZIONE ATTIVA											
	IN CONDIZIONE PROFESSIONALE								In cerca di prima occupazione		To	
	Agricoltura, foreste, caccia e pesca		Industrie		Altre attività		Totale					
	MF	M	MF	M	MF	M	MF	M	MF	M	MF	
CATANZARO	68.068	41.424	81.010	75.107	64.124	46.485	213.202	163.016	15.526	10.996	228.728	
LAUREATI	95	88	569	433	6.525	4.520	7.189	5.041	401	228	7.590	
DIPLOMATI	359	335	3.967	2.974	13.607	7.536	17.933	10.845	4.788	2.249	22.721	
FORNITI LIC. SCUOLA MEDIA INFERIORE	1.096	925	7.454	6.913	9.561	8.081	18.111	15.919	3.553	2.853	21.664	
FORNITI LIC. SCUOLA ELEMENTARE	20.882	13.880	43.477	40.735	25.137	20.498	89.496	75.113	5.352	4.449	94.848	
ALFABETI PRIVI DI TITOLO DI STUDIO	26.210	16.308	18.951	17.828	7.302	4.857	52.463	38.993	1.192	1.014	53.655	
ANALFABETI	19.426	9.888	6.592	6.224	1.992	993	28.010	17.105	240	203	28.250	
REGGIO DI CALABRIA	61.072	32.809	53.262	49.078	61.248	44.744	175.582	126.629	12.770	9.050	188.352	
LAUREATI	156	155	549	431	6.940	4.495	7.645	5.081	689	390	8.334	
DIPLOMATI	401	351	2.598	1.892	12.565	7.647	15.564	9.890	3.664	1.764	19.228	
FORNITI LIC. SCUOLA MEDIA INFERIORE	1.697	1.270	6.669	6.224	10.856	9.260	19.222	16.754	3.310	2.665	22.532	
FORNITI LIC. SCUOLA ELEMENTARE	21.062	12.547	28.517	26.590	23.246	18.725	72.825	57.862	4.038	3.334	76.863	
ALFABETI PRIVI DI TITOLO DI STUDIO	22.516	11.879	11.391	10.655	6.027	3.835	39.934	26.369	879	740	40.813	
ANALFABETI	15.240	8.607	3.538	3.284	1.614	782	20.392	10.673	190	157	20.582	
CALABRIA	198.767	112.908	220.952	203.038	189.495	136.812	609.214	452.758	44.132	30.557	653.346	
LAUREATI	323	313	1.523	1.185	19.471	13.177	21.317	14.675	1.488	837	22.805	
DIPLOMATI	1.082	980	10.548	7.737	40.807	23.544	52.437	32.261	13.973	6.530	66.410	
FORNITI LIC. SCUOLA MEDIA INFERIORE	3.777	3.018	21.318	19.581	30.534	25.984	55.629	48.581	10.336	8.148	65.965	
FORNITI LIC. SCUOLA ELEMENTARE	59.356	37.808	114.937	108.611	71.982	58.224	246.275	202.643	14.210	11.596	260.485	
ALFABETI PRIVI DI TITOLO DI STUDIO	79.010	44.411	54.860	51.220	21.207	13.375	155.077	109.006	3.449	2.875	158.526	
ANALFABETI	55.219	28.380	17.766	16.704	5.494	2.508	78.479	45.592	676	571	79.155	
TRAPANI	39.595	32.448	37.898	34.137	39.950	29.221	117.443	95.804	8.570	6.035	126.013	
LAUREATI	76	74	206	174	3.838	2.615	4.120	2.863	394	237	4.514	
DIPLOMATI	346	322	1.191	1.030	7.311	4.636	8.848	5.988	2.964	1.398	11.812	
FORNITI LIC. SCUOLA MEDIA INFERIORE	1.290	1.176	3.420	3.202	6.249	5.157	10.959	9.535	1.909	1.524	12.868	
FORNITI LIC. SCUOLA ELEMENTARE	13.829	11.572	20.519	18.525	15.256	11.993	49.604	42.090	2.291	1.967	51.895	
ALFABETI PRIVI DI TITOLO DI STUDIO	18.887	14.647	10.188	8.970	6.027	3.917	35.102	27.534	844	752	35.946	
ANALFABETI	5.167	4.655	2.374	2.236	1.269	903	8.810	7.794	168	157	8.978	
PALERMO	66.676	55.828	103.419	93.210	134.741	101.581	304.836	250.619	31.233	24.062	336.069	
LAUREATI	186	181	1.594	1.394	17.106	12.275	18.886	13.850	1.357	814	20.243	
DIPLOMATI	426	381	5.315	4.149	21.175	12.979	26.916	17.489	6.461	3.149	33.377	
FORNITI LIC. SCUOLA MEDIA INFERIORE	1.639	1.408	12.215	10.818	25.453	20.505	39.307	32.731	7.941	6.234	47.248	
FORNITI LIC. SCUOLA ELEMENTARE	23.205	19.139	53.268	48.441	49.858	40.601	126.331	108.181	10.065	8.901	136.396	
ALFABETI PRIVI DI TITOLO DI STUDIO	29.262	23.747	23.808	21.476	16.203	11.377	69.273	56.600	4.291	3.918	73.564	
ANALFABETI	11.958	10.992	7.219	6.932	4.946	3.844	24.123	21.788	1.118	1.046	25.241	
MESSINA	63.260	34.102	61.648	54.588	81.976	59.005	206.884	147.695	15.494	10.788	222.378	
LAUREATI	101	96	890	735	8.982	5.932	9.973	6.783	899	500	10.872	
DIPLOMATI	333	288	3.778	3.029	14.526	9.223	18.637	12.540	4.735	2.570	23.372	
FORNITI LIC. SCUOLA MEDIA INFERIORE	1.319	939	7.838	7.097	14.080	11.698	23.237	19.734	3.806	2.887	27.043	
FORNITI LIC. SCUOLA ELEMENTARE	26.672	15.467	35.719	31.985	34.294	28.760	96.685	74.212	4.737	3.728	101.422	
ALFABETI PRIVI DI TITOLO DI STUDIO	27.162	13.205	11.004	9.537	8.428	4.618	46.594	27.360	1.133	947	47.727	
ANALFABETI	7.673	4.107	2.419	2.205	1.666	774	11.758	7.086	184	156	11.942	

attiva e non attiva, per sesso, grado di istruzione e provincia

TALE	POPOLAZIONE NON ATTIVA										PROVINCIE E REGIONI GRADO DI ISTRUZIONE
	Scolari e studenti		Casalinghe	Persone ritirate dal lavoro		Altra condizione		Totale			
	M	MF	M	F	MF	M	MF	M	MF	M	
174.012	162.488	88.549	144.969	76.103	39.394	18.308	9.924	401.868	137.867	CATANZARO	
5.269	51	35	145	307	278	175	156	678	469	LAUREATI	
13.094	10.246	5.905	2.670	1.253	706	698	448	14.867	7.059	DIPLOMATI	
18.772	25.474	14.583	7.800	1.543	1.266	934	666	35.751	16.515	FORNITI LIC. SCUOLA MEDIA INFERIORE	
79.562	38.934	21.818	62.466	12.100	8.365	6.311	3.369	119.811	33.552	FORNITI LIC. SCUOLA ELEMENTARE	
40.007	87.783	46.208	43.932	24.746	14.986	4.163	2.390	160.624	63.984	ALFABETI PRIVI DI TITOLO DI STUDIO	
17.308	-	-	27.956	36.154	13.793	6.027	2.895	70.137	16.688	ANALFABETI	
135.679	125.382	68.515	103.614	80.951	39.823	18.521	9.328	328.468	117.666	REGGIO DI CALABRIA	
5.471	61	39	283	408	335	191	165	943	539	LAUREATI	
11.654	12.511	7.253	3.208	1.702	1.047	917	561	18.338	8.861	DIPLOMATI	
19.419	21.869	12.637	8.138	2.541	1.986	1.088	708	33.634	15.331	FORNITI LIC. SCUOLA MEDIA INFERIORE	
61.196	29.485	16.316	49.488	15.989	10.546	5.838	2.926	100.798	29.788	FORNITI LIC. SCUOLA ELEMENTARE	
27.109	61.456	32.270	26.887	24.597	13.762	3.614	1.705	116.554	47.737	ALFABETI PRIVI DI TITOLO DI STUDIO	
10.830	-	-	15.610	35.714	12.147	6.877	3.263	58.201	15.410	ANALFABETI	
483.315	440.952	240.298	385.896	227.463	114.834	52.596	27.741	1.106.907	382.873	CALABRIA	
15.512	159	113	553	1.023	897	568	509	2.303	1.519	LAUREATI	
38.791	33.185	19.015	8.601	4.352	2.511	2.275	1.370	48.413	22.896	DIPLOMATI	
56.729	73.819	42.213	23.638	5.725	4.581	2.913	1.953	106.095	48.747	FORNITI LIC. SCUOLA MEDIA INFERIORE	
214.239	103.873	58.116	167.486	39.482	26.601	17.262	9.027	328.103	93.744	FORNITI LIC. SCUOLA ELEMENTARE	
111.881	229.916	120.841	117.509	73.810	42.741	11.694	6.220	432.931	169.802	ALFABETI PRIVI DI TITOLO DI STUDIO	
46.163	-	-	68.109	103.071	37.503	17.882	8.662	189.062	46.165	ANALFABETI	
101.839	73.098	39.913	104.858	46.058	29.198	13.524	6.497	237.538	75.608	TRAPANI	
3.100	30	23	140	283	224	107	85	560	332	LAUREATI	
7.386	5.633	3.324	2.349	1.223	694	532	268	9.737	4.286	DIPLOMATI	
11.059	11.697	6.679	5.872	1.347	989	707	417	19.623	8.085	FORNITI LIC. SCUOLA MEDIA INFERIORE	
44.057	16.191	9.173	40.651	9.449	6.383	5.382	2.478	71.673	18.034	FORNITI LIC. SCUOLA ELEMENTARE	
28.286	39.547	20.714	44.033	20.765	12.398	4.085	1.754	108.430	34.866	ALFABETI PRIVI DI TITOLO DI STUDIO	
7.951	-	-	11.813	12.991	8.510	2.711	1.495	27.515	10.005	ANALFABETI	
274.681	225.273	122.494	309.798	96.888	70.069	29.673	17.117	661.632	209.680	PALERMO	
14.654	219	139	1.828	1.799	1.470	469	407	4.315	2.016	LAUREATI	
20.638	17.288	10.070	11.720	4.479	2.657	1.241	709	34.719	13.436	DIPLOMATI	
38.965	35.050	20.046	28.597	5.172	4.157	1.771	1.129	70.590	25.332	FORNITI LIC. SCUOLA MEDIA INFERIORE	
117.082	50.530	28.163	133.549	25.883	19.782	9.678	5.411	219.640	53.356	FORNITI LIC. SCUOLA ELEMENTARE	
60.518	122.186	64.076	101.038	36.393	25.153	7.647	4.347	267.264	93.576	ALFABETI PRIVI DI TITOLO DI STUDIO	
22.814	-	-	33.066	23.171	16.850	8.867	5.114	65.104	21.964	ANALFABETI	
158.483	128.109	69.355	137.869	86.062	47.413	16.315	9.153	368.355	125.921	MESSINA	
7.263	83	50	685	692	573	339	306	1.799	929	LAUREATI	
15.110	12.608	7.025	5.370	2.416	1.441	973	625	21.367	9.091	DIPLOMATI	
22.621	23.269	13.189	12.213	2.963	2.435	1.103	687	39.548	16.311	FORNITI LIC. SCUOLA MEDIA INFERIORE	
77.940	30.264	16.907	71.295	19.692	13.571	5.860	3.214	127.111	33.692	FORNITI LIC. SCUOLA ELEMENTARE	
28.307	61.885	32.184	36.043	33.221	18.481	3.368	1.856	134.517	52.521	ALFABETI PRIVI DI TITOLO DI STUDIO	
7.242	-	-	12.263	27.078	10.912	4.672	2.455	44.013	13.377	ANALFABETI	

Segue Tav. 30 — Popolazione residente in età da 6 anni in poi,

PROVINCIE E REGIONI GRADO DI ISTRUZIONE	POPOLAZIONE ATTIVA										
	IN CONDIZIONE PROFESSIONALE								In cerca di prima occupazione		To
	Agricoltura, foreste, caccia e pesca		Industrie		Altre attività		Totale				
	MF	M	MF	M	MF	M	MF	M	MF	M	MF
AGRIGENTO	47.574	38.653	42.320	38.178	36.257	26.178	126.151	103.009	13.058	9.702	139.209
LAUREATI	60	59	171	141	3.752	2.591	3.983	2.791	427	201	4.410
DIPLOMATI	237	217	1.050	905	6.677	3.847	7.964	4.989	3.558	1.628	11.522
FORNITI LIC. SCUOLA MEDIA INFERIORE	975	851	3.579	3.307	5.290	4.478	9.844	8.636	2.582	2.111	12.426
FORNITI LIC. SCUOLA ELEMENTARE	15.570	12.761	21.527	19.489	13.906	10.968	51.003	43.218	4.091	3.612	55.094
ALFABETI PRIVI DI TITOLO DI STUDIO	21.286	16.446	12.281	10.846	5.424	3.396	38.991	30.688	1.944	1.737	40.935
ANALFABETI	9.446	8.319	3.712	3.490	1.208	898	14.366	12.707	456	413	14.822
CALTANISSETTA	18.313	16.228	29.807	28.343	23.775	16.723	71.895	61.294	6.297	4.666	78.192
LAUREATI	25	25	194	180	2.327	1.565	2.546	1.770	190	112	2.736
DIPLOMATI	104	101	1.329	1.184	4.412	2.432	5.845	3.717	1.838	849	7.683
FORNITI LIC. SCUOLA MEDIA INFERIORE	294	252	3.214	3.088	3.292	2.653	6.800	5.993	1.304	1.007	8.104
FORNITI LIC. SCUOLA ELEMENTARE	5.631	4.993	15.474	14.732	9.569	7.441	30.674	27.166	2.057	1.866	32.731
ALFABETI PRIVI DI TITOLO DI STUDIO	7.730	6.606	7.099	6.711	3.364	2.060	18.193	15.377	731	663	18.924
ANALFABETI	4.529	4.251	2.497	2.448	811	572	7.837	7.271	177	169	8.014
ENNA	14.462	13.024	24.377	22.222	16.357	11.393	55.196	46.639	4.333	3.045	59.529
LAUREATI	17	17	48	43	1.467	1.040	1.532	1.100	114	66	1.646
DIPLOMATI	85	82	498	435	3.313	1.836	3.896	2.353	1.341	569	5.237
FORNITI LIC. SCUOLA MEDIA INFERIORE	253	232	1.895	1.733	2.329	1.890	4.477	3.855	1.030	819	5.507
FORNITI LIC. SCUOLA ELEMENTARE	4.298	3.909	13.208	11.968	6.642	5.052	24.148	20.929	1.371	1.177	25.519
ALFABETI PRIVI DI TITOLO DI STUDIO	5.972	5.207	6.479	5.886	2.162	1.282	14.613	12.375	405	345	15.018
ANALFABETI	3.837	3.577	2.249	2.157	444	293	6.530	6.027	72	69	6.602
CATANIA	70.180	59.586	86.133	79.080	105.142	77.777	261.455	216.393	20.592	15.832	282.047
LAUREATI	384	376	1.242	1.126	12.551	9.085	14.217	10.587	1.324	752	15.541
DIPLOMATI	804	733	5.023	4.127	18.217	11.924	24.044	16.784	5.433	3.037	29.477
FORNITI LIC. SCUOLA MEDIA INFERIORE	2.395	2.167	11.655	10.590	18.871	15.424	32.921	28.181	5.151	4.228	38.072
FORNITI LIC. SCUOLA ELEMENTARE	23.477	20.131	43.925	40.551	38.254	29.890	105.656	90.572	5.651	5.039	111.307
ALFABETI PRIVI DI TITOLO DI STUDIO	29.306	23.852	18.448	17.052	13.409	8.760	61.163	49.664	2.359	2.137	63.522
ANALFABETI	13.814	12.327	5.840	5.584	3.800	2.694	23.454	20.605	674	639	24.128
RAGUSA	26.771	23.216	22.643	21.389	24.485	17.903	73.899	62.508	4.650	3.172	78.549
LAUREATI	53	53	103	95	2.559	1.814	2.715	1.962	307	156	3.022
DIPLOMATI	171	154	727	629	4.399	2.738	5.297	3.521	1.558	733	6.855
FORNITI LIC. SCUOLA MEDIA INFERIORE	871	799	3.262	3.091	4.104	3.272	8.237	7.162	1.344	1.027	9.581
FORNITI LIC. SCUOLA ELEMENTARE	9.838	8.628	12.706	12.038	9.428	7.302	31.972	27.968	1.009	862	32.981
ALFABETI PRIVI DI TITOLO DI STUDIO	10.880	9.193	4.834	4.565	3.342	2.331	19.056	16.089	365	332	19.421
ANALFABETI	4.958	4.389	1.011	971	653	446	6.622	5.806	67	62	6.689
SIRACUSA	33.359	27.632	36.501	34.617	36.791	26.151	106.651	88.400	8.306	5.676	114.957
LAUREATI	96	93	357	341	3.808	2.704	4.261	3.138	553	286	4.814
DIPLOMATI	251	228	2.343	2.135	6.692	4.087	9.286	6.450	2.938	1.436	12.224
FORNITI LIC. SCUOLA MEDIA INFERIORE	1.162	1.042	6.180	5.923	6.942	5.652	14.284	12.617	2.183	1.681	16.467
FORNITI LIC. SCUOLA ELEMENTARE	11.574	9.725	19.488	18.586	13.558	10.334	44.620	38.645	1.915	1.645	46.535
ALFABETI PRIVI DI TITOLO DI STUDIO	14.022	11.238	6.592	6.163	4.637	2.725	25.251	20.130	593	513	25.844
ANALFABETI	6.254	5.306	1.541	1.469	1.154	645	8.949	7.420	124	115	9.073

attiva e non attiva, per sesso, grado di istruzione e provincia


TALE	POPOLAZIONE NON ATTIVA										PROVINCIE E REGIONI GRADO DI ISTRUZIONE
	Scolari e studenti		Casalinghe	Persone ritirate dal lavoro		Altra condizione		Totale			
	M	MF	M	F	MF	M	MF	M	MF	M	
112.711	87.734	48.118	113.513	50.868	33.580	11.329	6.193	263.444	87.891	AGRIGENTO	
2.992	40	27	98	227	178	121	109	486	314	LAUREATI	
6.597	5.968	3.257	1.676	931	429	388	200	8.963	3.886	DIPLOMATI	
10.747	12.786	7.268	5.222	997	795	542	334	19.547	8.397	FORNITI LIC. SCUOLA MEDIA INFERIORE	
46.830	20.123	11.550	42.117	9.513	6.782	3.310	1.714	75.063	20.046	FORNITI LIC. SCUOLA ELEMENTARE	
32.425	48.817	26.016	46.581	20.556	13.123	2.787	1.528	118.741	40.667	ALFABETI PRIVI DI TITOLO DI STUDIO	
13.120	-	-	17.819	18.644	12.273	4.181	2.308	40.644	14.581	ANALFABETI	
65.960	58.694	31.795	77.865	26.150	20.253	7.005	4.152	169.714	56.200	CALTANISSETTA	
1.882	18	16	74	122	102	86	65	300	183	LAUREATI	
4.566	3.004	1.659	1.200	587	325	568	256	5.357	2.240	DIPLOMATI	
7.000	8.069	4.598	4.351	641	525	554	384	13.615	5.507	FORNITI LIC. SCUOLA MEDIA INFERIORE	
29.032	13.960	7.719	28.693	5.206	4.255	2.312	1.416	50.171	13.390	FORNITI LIC. SCUOLA ELEMENTARE	
16.040	33.643	17.803	30.257	10.122	7.669	1.629	998	75.651	26.470	ALFABETI PRIVI DI TITOLO DI STUDIO	
7.440	-	-	13.290	9.472	7.377	1.858	1.033	24.620	8.410	ANALFABETI	
49.684	39.878	21.250	56.194	20.142	15.660	4.503	2.592	120.717	39.502	ENNA	
1.166	12	10	28	63	54	37	35	140	99	LAUREATI	
2.922	2.146	1.182	618	376	173	165	89	3.305	1.444	DIPLOMATI	
4.674	6.212	3.406	2.821	415	350	244	140	9.692	3.896	FORNITI LIC. SCUOLA MEDIA INFERIORE	
22.106	9.854	5.323	21.600	3.899	3.093	1.473	817	36.826	9.233	FORNITI LIC. SCUOLA ELEMENTARE	
12.720	21.654	11.329	20.952	7.421	5.679	1.103	640	51.130	17.648	ALFABETI PRIVI DI TITOLO DI STUDIO	
6.096	-	-	10.175	7.968	6.311	1.481	871	19.624	7.182	ANALFABETI	
232.225	191.010	104.247	245.888	87.047	59.265	26.768	13.169	550.713	176.681	CATANIA	
11.339	166	120	1.249	1.187	994	379	302	2.981	1.416	LAUREATI	
19.821	15.404	8.994	9.386	3.255	2.097	1.446	774	29.491	11.865	DIPLOMATI	
32.409	30.716	17.361	21.671	4.202	3.336	1.859	1.041	58.448	21.738	FORNITI LIC. SCUOLA MEDIA INFERIORE	
95.611	42.869	23.774	103.885	21.722	15.587	10.333	4.619	178.809	43.980	FORNITI LIC. SCUOLA ELEMENTARE	
51.801	101.855	53.998	77.698	29.888	19.978	7.341	3.400	216.782	77.376	ALFABETI PRIVI DI TITOLO DI STUDIO	
21.244	-	-	31.999	26.793	17.273	5.410	3.033	64.202	20.306	ANALFABETI	
65.680	46.875	25.536	74.856	23.688	17.927	4.587	2.544	150.006	46.007	RAGUSA	
2.118	17	14	69	173	142	75	70	334	226	LAUREATI	
4.254	3.753	2.165	1.312	576	307	196	110	5.837	2.582	DIPLOMATI	
8.189	7.669	4.386	4.613	725	620	323	188	13.330	5.194	FORNITI LIC. SCUOLA MEDIA INFERIORE	
28.830	10.938	6.059	29.297	4.935	3.970	1.445	744	46.615	10.773	FORNITI LIC. SCUOLA ELEMENTARE	
16.421	24.498	12.912	28.176	7.939	6.042	1.126	677	61.739	19.631	ALFABETI PRIVI DI TITOLO DI STUDIO	
5.868	-	-	11.389	9.340	6.846	1.422	755	22.151	7.601	ANALFABETI	
94.076	73.952	40.308	94.608	30.230	21.160	8.997	5.165	207.787	66.633	SIRACUSA	
3.424	42	29	187	262	221	75	62	566	312	LAUREATI	
7.886	6.357	3.672	2.779	875	517	324	196	10.335	4.385	DIPLOMATI	
14.298	13.196	7.409	7.567	1.264	1.024	509	322	22.536	8.755	FORNITI LIC. SCUOLA MEDIA INFERIORE	
40.290	16.653	9.409	41.175	6.940	5.290	3.492	1.998	68.260	16.697	FORNITI LIC. SCUOLA ELEMENTARE	
20.643	37.704	19.789	31.278	10.729	7.415	1.957	1.119	81.668	28.323	ALFABETI PRIVI DI TITOLO DI STUDIO	
7.535	-	-	11.622	10.160	6.693	2.640	1.468	24.422	8.161	ANALFABETI	

Segue Tav. 30 - Popolazione residente in età da 6 anni in poi,

PROVINCIE E REGIONI GRADO DI ISTRUZIONE	POPOLAZIONE ATTIVA										
	IN CONDIZIONE PROFESSIONALE								In cerca di prima occupazione		To
	Agricoltura, foreste, caccia e pesca		Industrie		Altre attività		Totale				
	MF	M	MF	M	MF	M	MF	M	MF	M	MF
SICILIA	380.190	300.715	444.746	405.714	499.474	365.932	1.324.410	1.072.361	112.533	82.978	1.436.943
LAUREATI	998	974	4.805	4.229	56.430	39.621	62.233	44.824	5.565	3.124	67.798
DIPLOMATI	2.757	2.486	21.254	17.623	86.722	53.702	110.733	73.811	30.826	15.369	141.559
FORNITI LIC. SCUOLA MEDIA INFERIORE	10.198	8.866	53.258	48.849	86.610	70.729	150.066	128.444	27.250	21.518	177.316
FORNITI LIC. SCUOLA ELEMENTARE	134.094	106.325	235.834	216.315	190.765	150.341	560.693	472.981	33.187	28.797	593.880
ALFABETI PRIVI DI TITOLO DI STUDIO	164.507	124.141	100.733	91.206	62.996	40.470	328.236	255.817	12.665	11.344	340.901
ANALFABETI	67.636	57.923	28.862	27.492	15.951	11.069	112.449	96.484	3.040	2.826	115.489
SASSARI	25.602	23.082	41.801	38.075	52.473	33.730	119.876	94.887	7.010	4.387	126.886
LAUREATI	56	55	307	282	4.123	2.745	4.486	3.082	222	130	4.708
DIPLOMATI	187	173	2.342	1.814	8.257	4.097	10.786	6.084	2.074	889	12.860
FORNITI LIC. SCUOLA MEDIA INFERIORE	1.033	932	6.080	5.270	10.684	7.303	17.797	13.505	2.273	1.447	20.070
FORNITI LIC. SCUOLA ELEMENTARE	11.540	10.687	24.641	22.830	23.179	16.208	59.360	49.725	2.013	1.572	61.373
ALFABETI PRIVI DI TITOLO DI STUDIO	9.993	8.911	7.155	6.650	5.550	3.002	22.698	18.563	401	327	23.099
ANALFABETI	2.793	2.324	1.276	1.229	680	375	4.749	3.928	27	22	4.776
NUORO	24.457	20.802	23.493	21.630	29.656	18.279	77.606	60.711	5.589	3.468	83.195
LAUREATI	19	19	77	68	1.901	1.348	1.997	1.433	76	44	2.073
DIPLOMATI	111	99	580	462	4.956	2.292	5.647	2.853	1.393	480	7.040
FORNITI LIC. SCUOLA MEDIA INFERIORE	791	647	2.935	2.586	5.658	3.810	9.384	7.043	2.228	1.497	11.612
FORNITI LIC. SCUOLA ELEMENTARE	11.168	9.496	14.966	13.919	13.832	9.242	39.966	32.657	1.665	1.271	41.631
ALFABETI PRIVI DI TITOLO DI STUDIO	9.964	8.390	4.283	3.979	3.054	1.475	17.301	13.844	214	166	17.515
ANALFABETI	2.404	2.151	652	618	255	112	3.311	2.881	13	10	3.324
CAGLIARI	40.699	37.406	82.696	75.862	101.986	64.960	225.381	178.228	20.907	13.953	246.288
LAUREATI	94	93	759	703	8.148	5.368	9.001	6.162	609	320	9.610
DIPLOMATI	514	467	4.499	3.756	15.890	8.788	20.903	13.009	4.327	2.050	25.230
FORNITI LIC. SCUOLA MEDIA INFERIORE	2.243	1.940	12.345	10.621	22.330	15.493	36.918	28.054	7.806	5.145	44.724
FORNITI LIC. SCUOLA ELEMENTARE	17.658	16.128	46.340	42.920	42.964	28.920	106.962	87.968	6.663	5.185	113.625
ALFABETI PRIVI DI TITOLO DI STUDIO	14.619	13.521	15.511	14.720	11.066	5.554	41.196	33.795	1.370	1.138	42.566
ANALFABETI	5.571	5.257	3.242	3.142	1.588	841	10.401	9.240	132	115	10.533
SARDEGNA	90.758	81.290	147.990	135.567	184.115	116.969	422.863	333.826	33.506	21.808	456.369
LAUREATI	169	167	1.143	1.051	14.172	9.459	15.484	10.677	907	494	16.391
DIPLOMATI	812	739	7.421	6.032	29.103	15.175	37.336	21.946	7.794	3.419	45.130
FORNITI LIC. SCUOLA MEDIA INFERIORE	4.067	3.519	21.360	18.477	38.672	26.606	64.099	48.602	12.307	8.089	76.406
FORNITI LIC. SCUOLA ELEMENTARE	40.366	38.311	85.947	79.669	79.975	54.370	206.288	170.350	10.341	8.028	216.629
ALFABETI PRIVI DI TITOLO DI STUDIO	34.576	30.822	26.949	25.349	19.670	10.031	81.195	66.202	1.985	1.631	83.180
ANALFABETI	10.768	9.732	5.170	4.989	2.523	1.328	18.461	16.049	172	147	18.633
ITALIA	3.242.621	2.299.310	8.350.061	6.679.358	7.238.445	4.769.171	18.831.127	13.747.839	974.802	626.907	19.805.929
LAUREATI	6.992	6.711	95.814	88.118	598.093	418.728	700.899	513.557	43.851	24.025	744.750
DIPLOMATI	29.260	25.446	506.731	407.580	1.190.522	701.762	1.726.513	1.134.788	263.487	136.249	1.990.000
FORNITI LIC. SCUOLA MEDIA INFERIORE	126.241	105.325	1.583.055	1.209.556	1.707.311	1.152.834	3.416.607	2.467.715	316.164	202.605	3.732.771
FORNITI LIC. SCUOLA ELEMENTARE	1.546.777	1.188.676	4.571.399	2.979.560	3.110.432	2.140.696	9.628.608	7.308.932	287.772	211.134	9.916.380
ALFABETI PRIVI DI TITOLO DI STUDIO	1.176.866	762.459	1.032.051	851.740	561.429	313.941	2.770.346	1.928.140	53.003	43.465	2.823.349
ANALFABETI	356.485	210.693	161.011	142.804	70.658	41.210	588.154	394.707	10.525	9.429	598.679

attiva e non attiva, per sesso, grado di istruzione e provincia

TALR	POPOLAZIONE NON ATTIVA									PROVINCIE E REGIONI GRADO DI ISTRUZIONE
	Scolari e studenti		Casalinghe	Persone ritirate dal lavoro		Altra condizione		Totale		
	M	MF	M	F	MF	M	MF	M	MF	
1.155.339	924.623	503.016	1.215.449	467.133	314.525	122.701	66.582	2.729.906	884.123	SICILIA
47.948	627	428	4.358	4.808	3.958	1.688	1.441	11.481	5.827	LAUREATI
89.180	72.161	41.348	36.410	14.709	8.640	5.831	3.227	129.111	53.215	DIPLOMATI
149.962	148.664	84.342	92.927	17.726	14.231	7.612	4.642	266.929	103.215	FORNITI LIC. SCUOLA MEDIA INFERIORE
501.778	211.382	118.077	512.262	107.239	78.713	43.285	22.411	874.168	219.201	FORNITI LIC. SCUOLA ELEMENTARE
267.161	491.789	258.821	416.056	177.034	115.938	31.043	16.319	1.115.922	391.078	ALFABETI PRIVI DI TITOLO DI STUDIO
99.310	-	-	153.436	145.617	93.045	33.242	18.542	332.295	111.587	ANALFABETI
99.274	84.585	44.089	96.234	35.726	25.369	9.294	5.067	225.839	74.525	SASSARI
3.212	42	27	158	278	218	156	147	634	392	LAUREATI
6.973	5.360	2.636	1.885	954	433	401	234	8.600	3.303	DIPLOMATI
14.952	14.422	7.389	8.097	1.305	1.022	619	387	24.443	8.798	FORNITI LIC. SCUOLA MEDIA INFERIORE
51.297	21.750	11.445	39.518	8.707	6.987	3.184	1.795	73.159	20.227	FORNITI LIC. SCUOLA ELEMENTARE
18.890	43.011	22.552	35.524	15.394	11.090	2.373	1.244	96.302	34.926	ALFABETI PRIVI DI TITOLO DI STUDIO
3.950	-	-	11.052	9.088	5.619	2.561	1.260	22.701	6.879	ANALFABETI
64.179	61.557	31.706	60.664	30.462	19.449	6.169	3.356	158.852	54.511	NUORO
1.477	8	5	29	79	67	54	45	170	117	LAUREATI
3.333	3.439	1.604	562	296	113	202	132	4.499	1.819	DIPLOMATI
8.540	10.567	5.150	4.271	445	340	453	302	15.736	5.792	FORNITI LIC. SCUOLA MEDIA INFERIORE
33.928	17.116	8.996	25.928	5.550	4.118	1.882	1.103	50.476	14.217	FORNITI LIC. SCUOLA ELEMENTARE
14.010	30.427	15.951	22.710	14.524	9.375	1.398	739	69.059	26.065	ALFABETI PRIVI DI TITOLO DI STUDIO
2.891	-	-	7.164	9.568	5.436	2.180	1.065	18.912	6.501	ANALFABETI
192.181	184.928	96.741	186.744	72.325	52.208	15.947	8.690	459.944	157.639	CAGLIARI
6.482	72	34	432	482	397	195	174	1.181	605	LAUREATI
15.059	11.773	5.821	4.696	1.803	972	731	352	19.003	7.145	DIPLOMATI
33.199	32.310	17.106	17.713	2.870	2.241	1.394	840	54.287	20.187	FORNITI LIC. SCUOLA MEDIA INFERIORE
93.153	48.024	25.353	75.119	15.754	12.573	5.359	2.822	144.256	40.748	FORNITI LIC. SCUOLA ELEMENTARE
34.933	92.749	48.427	61.981	26.863	20.258	4.009	2.296	185.602	70.981	ALFABETI PRIVI DI TITOLO DI STUDIO
9.355	-	-	26.803	24.553	15.767	4.259	2.206	55.615	17.973	ANALFABETI
355.634	331.070	172.536	343.642	138.513	97.026	31.410	17.113	844.635	286.675	SARDEGNA
11.171	122	66	619	839	682	405	366	1.985	1.114	LAUREATI
25.365	20.572	10.061	7.143	3.053	1.518	1.334	688	32.102	12.267	DIPLOMATI
56.691	57.299	29.645	30.081	4.620	3.603	2.466	1.529	94.466	34.777	FORNITI LIC. SCUOLA MEDIA INFERIORE
178.378	86.890	45.794	140.565	30.011	23.678	10.425	5.720	267.891	75.192	FORNITI LIC. SCUOLA ELEMENTARE
67.833	166.187	86.970	120.215	56.781	40.723	7.780	4.279	350.963	131.972	ALFABETI PRIVI DI TITOLO DI STUDIO
16.196	-	-	45.019	43.209	26.822	9.000	4.531	97.228	31.353	ANALFABETI
14.374.746	9.746.832	5.224.625	11.973.311	6.174.513	3.558.131	1.070.757	566.447	28.965.413	9.349.203	ITALIA
537.582	8.788	5.865	49.218	60.827	50.443	19.605	16.326	138.438	72.634	LAUREATI
1.271.037	678.392	396.010	437.023	198.385	113.595	60.169	33.937	1.373.969	543.512	DIPLOMATI
2.670.320	1.742.917	983.451	1.245.163	339.339	238.217	91.099	54.705	3.418.518	1.276.373	FORNITI LIC. SCUOLA MEDIA INFERIORE
7.520.066	2.404.859	1.292.138	6.372.516	2.452.395	1.505.357	440.010	227.358	11.669.780	3.024.853	FORNITI LIC. SCUOLA ELEMENTARE
1.971.605	4.911.876	2.547.161	3.103.855	2.167.456	1.211.112	232.983	117.792	10.416.170	3.876.065	ALFABETI PRIVI DI TITOLO DI STUDIO
404.136	-	-	765.536	956.111	439.407	226.891	116.359	1.948.538	555.766	ANALFABETI



STRANIERI

TAV. 31 - Stranieri residenti in Italia per sesso,
A - Tot.

PROVINCIE REGIONI	CLASSI QUINQUEN								
	meno di 5	5-9	10-14	15-19	20-24	25-29	30-34	35-39	40-44
TORINO	329	363	304	225	364	374	418	305	
VERCELLI	31	41	26	19	28	32	31	26	
NOVARA	115	113	105	102	85	61	49	63	
CUNEO	33	30	28	32	29	30	32	25	
ASTI	6	5	7	6	6	8	9	7	
ALESSANDRIA	75	80	70	53	70	37	33	32	
PIEMONTE	589	632	540	437	582	542	572	458	
VALLE D' AOSTA	16	19	11	13	11	15	13	23	
VARESE	238	303	232	166	145	163	257	248	
COMO	108	120	108	81	121	112	113	113	
SONDRIO	8	7	7	6	8	9	5	7	
MILANO	1.700	1.850	1.425	1.145	1.766	2.117	1.991	1.611	
BERGAMO	99	103	96	67	74	82	78	77	
BRESCIA	81	102	76	73	71	56	82	69	
PAVIA	23	30	32	14	29	35	34	26	
CREMONA	18	13	11	17	23	17	17	13	
MANTOVA	16	11	13	11	12	11	16	11	
LOMBARDIA	2.291	2.539	2.000	1.580	2.249	2.602	2.593	2.175	
BOLZANO-BOZEN	194	240	256	204	140	165	189	158	
TRENTO	55	68	40	45	34	39	45	40	
TRENTINO-ALTO ADIGE	249	308	296	249	174	204	234	198	
VERONA	99	110	112	79	91	88	128	87	
VICENZA	78	112	94	77	71	51	69	50	
BELLUNO	21	26	19	12	10	18	13	12	
TREVISO	101	120	116	92	84	67	71	63	
VENEZIA	93	75	72	69	99	93	86	58	
PADOVA	80	58	71	81	73	92	69	64	
ROVIGO	8	6	4	1	8	8	6	6	
VENETO	480	507	488	411	436	417	442	340	
PORDENONE	40	54	47	29	35	35	34	29	
UDINE	48	72	75	65	49	31	40	36	
GORIZIA	24	27	36	35	40	22	17	15	
TRIESTE	100	136	158	183	175	103	96	94	
FRIULI-VENEZIA GIULIA	212	289	316	312	299	191	187	174	
IMPERIA	82	95	106	95	73	83	98	84	
SAVONA	45	68	50	23	31	36	54	44	
GENOVA	253	312	284	256	319	299	259	265	
LA SPEZIA	31	63	30	21	18	36	37	35	
LIGURIA	411	538	470	395	441	454	448	428	
PIACENZA	17	23	27	24	22	25	30	18	
PARMA	73	79	67	68	56	45	64	34	
REGGIO NELL' EMILIA	7	14	9	25	22	18	4	12	
MODENA	87	96	68	45	104	83	69	55	
BOLOGNA	206	189	120	118	255	257	184	163	
FERRARA	64	71	58	61	56	37	23	24	
RAVENNA	64	67	86	69	69	53	45	40	
FORLI	184	189	191	162	160	160	173	134	
EMILIA-ROMAGNA	702	728	626	572	744	678	592	480	
MASSA-CARRARA	67	76	76	65	62	27	17	19	
LUCCA	58	96	103	73	90	47	50	59	
PISTOIA	18	24	19	17	19	17	26	18	
FIRENZE	420	434	385	343	531	451	357	250	
LIVORNO	50	61	59	69	141	52	45	41	
PISA	68	63	60	50	46	42	40	27	
AREZZO	10	11	5	15	14	7	10	8	
SIENA	11	17	10	15	17	15	15	14	
GROSSETO	17	19	6	8	16	9	10	7	
TOSCANA	719	801	723	655	936	667	570	443	

classe di età e provincia italiana di residenza

ALE

NALI DI ETÀ (anni)

PROVINCIE

REGIONI

40-44	45-49	50-54	55-59	60-64	65-69	70-74	75 e più	Totale	
243	250	139	144	162	137	107	185	4.049	TORINO
28	22	19	19	16	13	23	40	414	VERCELLI
56	76	52	46	71	57	67	57	1.175	NOVARA
21	28	21	36	30	33	18	30	456	CUNEO
8	7	8	10	12	13	15	21	148	ASTI
20	25	18	25	21	22	21	39	641	ALESSANDRIA
376	408	257	280	312	275	251	372	6.883	PIEMONTE
15	13	12	15	13	18	20	14	241	VALLE D AOSTA
217	153	93	97	87	75	72	101	2.647	VARESE
107	123	87	87	103	78	63	61	1.585	COHO
5	7	4	4	4	4	2	11	98	SONDRIO
1.452	1.317	861	782	764	676	542	538	20.537	MILANO
72	69	41	37	41	37	34	47	1.054	BERGAMO
45	62	47	52	39	43	18	36	952	BRESCIA
25	25	12	22	17	15	13	22	378	PAVIA
11	7	16	10	16	14	9	14	226	CREMONA
14	15	13	7	8	9	6	9	182	MANTOVA
1.948	1.778	1.174	1.098	1.079	951	759	839	27.655	LOMBARDIA
133	210	259	256	278	280	233	323	3.518	BOLZANO-BOZEN
36	46	32	22	39	37	35	52	665	TRENTO
169	256	291	278	317	317	268	375	4.183	TRENTINO-ALTO ADIGE
78	74	54	44	39	26	26	21	1.156	VERONA
51	41	24	31	38	30	23	23	863	VICENZA
9	15	8	8	10	13	13	15	222	BELLUNO
51	42	29	31	29	28	20	24	968	TREVISO
51	63	51	37	37	30	35	36	985	VENEZIA
57	40	26	29	19	25	24	20	828	PADOVA
6	5	3	2	2	3	3	2	73	ROVIGO
303	280	195	182	174	155	144	141	5.095	VENETO
28	19	16	14	16	23	16	12	447	PORDENONE
35	48	39	29	29	35	37	35	703	UDINE
24	22	26	23	25	20	22	41	419	GORIZIA
124	178	155	166	193	200	154	231	2.446	TRIESTE
211	267	236	232	263	278	229	319	4.015	FRIULI-VENEZIA GIULIA
113	109	82	77	98	119	97	126	1.537	IMPERIA
44	50	39	37	39	62	46	58	726	SAVONA
302	279	254	228	211	217	213	249	4.200	GENOVA
23	20	24	21	19	23	9	16	426	LA SPEZIA
482	458	399	363	367	421	365	449	6.889	LIGURIA
8	14	15	8	10	11	12	16	280	PIACENZA
25	27	20	17	24	28	21	16	664	PARMA
6	11	5	6	4	10	7	5	165	REGGIO NELL EMILIA
31	26	13	16	10	19	19	19	760	MODENA
98	100	80	57	51	37	33	52	2.000	BOLOGNA
14	27	12	15	15	13	6	18	514	FERRARA
43	52	51	28	32	19	10	13	741	RAVENNA
164	175	124	103	100	81	57	77	2.234	FORLI
389	432	320	250	246	218	165	216	7.358	EMILIA-ROMAGNA
12	9	12	14	19	18	11	23	527	MASSA-CARRARA
61	48	38	50	79	63	56	92	1.063	LUCCA
14	8	9	13	20	11	7	14	254	PISTOIA
211	191	149	156	177	153	147	209	4.564	FIRENZE
37	48	36	40	52	33	21	24	809	LIVORNO
38	24	23	19	28	16	20	29	593	PISA
12	11	14	14	14	9	9	12	175	AREZZO
9	11	9	14	6	13	5	8	189	SIENA
7	10	5	4	6	5	5	5	139	GROSSETO
401	360	295	324	401	321	281	416	8.313	TOSCANA

Segue Tav. 31 - Stranieri residenti in Italia per

Segue A - TOT

PROVINCIE REGIONI	CLASSI QUINQUEN								
	meno di 5	5 - 9	10 - 14	15 - 19	20 - 24	25 - 29	30 - 34	35 - 39	
PERUGIA	19	37	25	19	36	46	45	48	
TERNI	7	8	7	7	3	6	11	5	
UMBRIA	26	45	32	26	39	52	56	53	
PESARO E URBINO	23	40	41	31	28	27	30	24	
ANCONA	31	39	38	46	24	28	23	26	
MACERATA	5	13	7	5	9	8	9	8	
ASCOLI PICENO	23	41	42	18	18	11	13	25	
MARCHE	82	133	128	100	79	74	75	83	
VITERBO	2	7	8	5	7	7	6	13	
RIETI	7	10	6	4	7	6	5	9	
ROMA	1.381	1.540	1.366	1.362	2.251	2.756	2.473	2.016	
LATINA	75	134	132	106	163	148	117	110	
FROSINONE	70	99	92	36	33	20	26	35	
LAZIO	1.535	1.790	1.604	1.513	2.461	2.937	2.627	2.183	
L'AQUILA	18	35	47	32	12	15	14	25	
TERRAMO	20	24	16	13	8	5	12	7	
PESCARA	74	132	121	68	46	23	24	23	
CHIETI	90	88	84	56	32	29	19	30	
ABRUZZI	202	279	268	169	98	72	69	85	
ISERNIA	3	2	6	5	4	2	2	4	
CAMPOBASSO	9	12	20	13	4	7	13	9	
MOLISE	12	14	26	18	8	9	15	13	
CASERTA	37	45	40	24	10	17	23	19	
BENEVENTO	21	35	30	18	5	8	11	14	
NAPOLI	379	418	412	326	359	251	253	208	
AVELLINO	54	61	69	47	38	17	11	21	
SALERNO	75	110	89	77	27	25	41	41	
CAMPANIA	566	669	640	492	439	318	339	303	
FOGGIA	151	164	155	156	87	42	26	22	
BARI	179	212	194	141	109	85	83	77	
TARANTO	250	253	217	177	149	78	43	31	
BRINDISI	48	34	28	20	93	30	33	30	
LECCE	64	71	56	66	36	18	17	10	
PUGLIA	692	734	650	560	474	253	202	170	
POTENZA	285	294	245	203	121	50	30	32	
MATERA	4	4	4	5	4	4	6	2	
BASILICATA	289	298	249	208	125	54	36	34	
COSENZA	129	171	153	94	57	34	40	43	
CATANZARO	79	116	79	35	29	28	41	39	
REGGIO DI CALABRIA	56	61	54	47	41	29	33	34	
CALABRIA	264	348	286	176	127	91	114	116	
TRAPANI	15	10	13	11	9	13	8	9	
PALERMO	97	92	109	72	78	64	61	44	
MESSINA	44	48	60	56	44	72	35	42	
AGRIGENTO	17	14	22	8	9	4	7	7	
CALTANISSETTA	14	13	9	7	6	6	6	1	
ENNA	-	4	4	2	6	2	6	7	
CATANIA	83	112	90	71	65	53	69	69	
RAGUSA	17	25	20	15	9	6	8	17	
SIRACUSA	70	66	71	39	28	26	28	37	
SICILIA	357	384	398	281	254	246	228	233	
SASSARI	27	29	12	16	22	28	17	18	
NUORO	7	11	8	1	6	4	5	2	
CAGLIARI	68	79	28	23	44	85	62	55	
SARDEGNA	102	119	48	40	72	117	84	75	
I T A L I A	9.796	11.174	9.799	8.207	10.048	9.993	9.496	8.067	

Sesso, classe di età e provincia italiana di residenza

A L E

NALI DI ETÀ (anni)										PROVINCIE
40 - 44	45 - 49	50 - 54	55 - 59	60 - 64	65 - 69	70 - 74	75 e più	Totale	REGIONI	
42	32	32	27	25	25	14	25	497	PERUGIA	
13	7	8	3	4	4	9	12	114	TERNI	
55	39	40	30	29	29	23	37	611	UMBRIA	
35	37	28	26	26	29	17	33	475	PESARO E URBINO	
20	13	18	16	17	11	13	14	377	ANCONA	
12	12	12	7	6	3	6	13	135	MACERATA	
16	29	20	9	15	5	4	14	303	ASCOLI PICENO	
83	91	78	58	64	48	40	74	1.290	MARCHE	
8	6	7	6	11	6	3	11	113	VITERBO	
4	3	1	5	7	3	7	6	90	RIETI	
1.978	1.762	1.383	1.315	1.269	966	671	797	25.286	ROMA	
88	68	39	38	31	32	43	49	1.373	LATINA	
31	19	24	29	36	37	44	42	673	PROSINONE	
2.109	1.858	1.454	1.393	1.354	1.044	768	905	27.535	LAZIO	
17	15	12	19	15	16	14	13	319	L'AQUILA	
4	8	11	1	6	7	10	25	177	TERAMO	
31	25	18	15	20	21	16	28	685	PESCARA	
26	18	8	13	18	26	22	34	593	CHIETI	
78	66	49	48	59	70	62	100	1.774	ABRUZZI	
3	4	1	5	8	7	11	11	78	ISERNIA	
6	12	9	9	5	10	18	4	160	CAMPOBASSO	
9	16	10	14	13	17	29	15	238	MOLISE	
16	9	11	15	21	26	27	23	363	CASERTA	
8	4	6	4	11	17	20	14	226	BENEVENTO	
198	192	125	126	134	165	112	159	3.817	NAPOLI	
16	12	6	18	9	15	23	32	449	AVELLINO	
45	32	30	35	45	50	40	52	814	SALERNO	
283	249	178	198	220	273	222	280	5.669	CAMPANIA	
25	14	11	13	12	14	13	23	928	FOGGIA	
55	46	45	63	63	74	55	88	1.569	BARI	
23	13	13	13	16	8	12	10	1.306	TARANTO	
11	9	8	9	9	6	4	7	379	BRENDISI	
14	12	4	11	9	4	6	5	403	LECCE	
128	94	81	109	109	106	90	133	4.585	PUGLIA	
26	19	15	21	22	25	27	32	1.447	POTENZA	
5	1	4	7	2	2	5	6	65	MATERA	
31	20	19	28	24	27	32	38	1.512	BASILICATA	
31	22	20	36	33	40	44	67	1.014	COSENZA	
35	26	13	15	33	21	41	46	676	CATANZARO	
33	38	23	35	33	28	34	32	611	REGGIO DI CALABRIA	
99	86	56	86	99	89	119	145	2.301	CALABRIA	
11	8	11	6	6	12	12	24	178	TRAPANI	
67	65	38	56	64	91	70	77	1.145	PALERMO	
48	45	29	31	39	40	26	83	742	MESSINA	
6	14	3	11	4	12	7	20	165	AGRIGENTO	
3	5	4	4	1	2	4	5	90	CALTANISSETTA	
2	2	-	3	9	3	3	6	59	ENNA	
59	57	33	34	43	41	45	42	966	CATANIA	
10	6	8	17	13	8	11	18	208	RAGUSA	
22	22	18	13	24	15	13	15	507	SIRACUSA	
228	224	144	175	203	224	191	290	4.060	SICILIA	
18	12	10	6	7	7	5	9	243	SASSARI	
3	7	3	3	3	1	-	4	68	NUORO	
40	33	19	13	17	10	13	9	598	CAGLIARI	
61	52	32	22	27	18	18	22	909	SARDEGNA	
7.458	7.047	5.320	5.183	5.373	4.899	4.076	5.180	121.116	I T A L I A	

Segue Tav. 31 - Stranieri residenti in Italia per

B - MAS

PROVINCIE REGIONI	CLASSI QUINQUEN								
	meno di 5	5 - 9	10 - 14	15 - 19	20 - 24	25 - 29	30 - 34	35 - 39	
TORINO	190	191	148	89	139	159	178	156	
VERCELLI	17	19	11	12	3	13	10	11	
NOVARA	58	53	47	45	43	21	19	28	
CUNEO	21	15	14	16	10	9	15	11	
ASTI	4	3	2	4	-	1	4	1	
ALESSANDRIA	39	51	38	21	34	12	14	16	
PIEMONTE	329	332	260	187	229	215	240	223	
VALLE D AOSTA	6	6	7	4	3	6	7	11	
VARESE	129	161	125	86	41	60	84	121	
COMO	50	56	55	29	41	42	44	42	
SONDRIO	7	3	4	3	3	3	2	2	
MILANO	838	970	737	489	676	821	804	714	
BERGAMO	55	52	40	33	29	27	32	39	
BRESCIA	44	53	37	33	35	16	35	29	
PAVIA	14	20	13	9	13	14	17	12	
CREMONA	11	8	6	7	14	7	9	6	
MANTOVA	6	6	8	8	5	3	7	6	
LOMBARDIA	1.154	1.329	1.025	697	857	993	1.034	971	
BOLZANO-BOZEN	110	122	139	95	62	84	95	83	
TRENTO	32	37	15	22	16	21	19	16	
TRENTINO-ALTO ADIGE	142	159	154	117	78	105	114	99	
VERONA	56	62	55	33	26	39	52	41	
VICENZA	37	51	39	28	28	18	29	25	
BELLUNO	9	16	11	2	1	5	4	6	
TREVISO	54	60	64	40	39	30	33	32	
VENEZIA	48	39	28	30	33	36	42	21	
PADOVA	41	25	43	24	26	47	32	33	
ROVIGO	4	3	3	-	3	1	3	2	
VENETO	249	256	243	157	156	176	195	160	
PORDENONE	15	30	20	16	12	14	15	16	
UDINE	21	38	43	21	11	10	18	15	
GORIZIA	12	15	21	9	9	4	6	6	
TRIESTE	45	69	77	65	67	41	42	44	
FRIULI-VENEZIA GIULIA	93	152	161	111	99	69	81	81	
IMPERIA	43	58	54	49	25	30	36	33	
SAVONA	17	33	28	7	13	10	23	16	
GENOVA	137	169	149	118	133	118	83	106	
LA SPEZIA	14	29	19	6	6	10	21	18	
LIGURIA	211	289	250	180	177	168	163	173	
PIACENZA	5	10	14	10	9	7	13	6	
PARMA	38	39	30	31	33	21	36	17	
REGGIO NELL EMILIA	4	10	3	19	7	10	2	6	
MODENA	43	56	38	25	71	42	33	30	
BOLOGNA	110	82	59	60	122	142	93	83	
FERRARA	30	34	28	31	24	12	10	12	
RAVENNA	37	32	36	31	34	26	18	19	
FORLI	92	103	97	81	70	67	84	67	
EMILIA-ROMAGNA	359	366	305	288	370	327	289	240	
MASSA-CARRARA	43	36	41	37	33	10	11	8	
LUCCA	29	50	47	30	25	17	15	20	
PISTOIA	10	12	9	9	9	4	12	9	
FIRENZE	208	233	195	152	222	166	141	93	
LIVORNO	22	25	32	40	104	28	20	17	
PISA	37	36	31	29	22	22	22	13	
AREZZO	5	5	1	3	3	3	6	4	
SIENA	5	10	4	3	3	7	6	8	
GROSSETO	7	8	3	3	4	1	3	3	
TOSCANA	366	415	363	306	425	258	236	175	

Sesso, classe di età e provincia italiana di residenza

CHI

NALI DI ETÀ (anni)										PROVINCIE
40-44	45-49	50-54	55-59	60-64	65-69	70-74	75 e più	Totale	REGIONI	
104	128	64	67	80	55	38	76	1.862	TORINO	
16	8	10	8	7	6	12	21	184	VERCELLI	
21	35	24	17	30	26	26	22	515	NOVARA	
13	14	8	18	15	12	10	11	212	CUNEO	
3	1	4	3	7	7	7	10	62	ASTI	
8	10	7	7	14	9	9	16	305	ALESSANDRIA	
165	196	117	120	153	116	102	156	3.140	PIEMONTE	
6	6	6	6	5	11	10	7	107	VALLE D AOSTA	
109	71	47	49	36	37	34	41	1.231	VARESE	
51	61	38	37	46	38	22	24	676	COMO	
2	5	2	1	1	1	-	4	43	SONDRIO	
681	603	433	377	351	328	229	186	9.237	MILANO	
39	30	21	16	21	13	19	17	483	BERGAMO	
18	23	17	21	14	21	7	20	427	BRESCIA	
12	11	8	11	8	6	5	13	186	PAVIA	
4	3	8	4	8	5	4	6	110	CREMONA	
6	7	6	5	3	5	4	1	86	MANOVA	
922	814	580	521	488	458	324	312	12.479	LOMBARDIA	
56	74	110	120	152	133	105	130	1.670	BOLZANO-BOZEN	
15	25	13	9	15	21	14	26	316	TRENTO	
71	99	123	129	167	154	119	156	1.986	TRENTINO-ALTO ADIGE	
40	29	24	21	17	14	11	10	530	VERONA	
19	27	9	15	21	13	15	11	385	VICENZA	
6	10	2	4	6	7	7	10	106	BELLUNO	
28	19	16	12	15	10	11	7	470	TREVISO	
22	26	20	19	17	9	16	11	417	VENEZIA	
27	20	13	20	7	15	14	7	394	PADOVA	
5	2	2	-	1	1	1	1	32	ROVIGO	
147	133	86	91	84	69	75	57	2.334	VENETO	
16	10	8	8	8	11	8	7	214	PORDENONE	
15	24	17	12	10	18	16	12	301	UDINE	
12	4	13	5	17	8	8	11	160	GORIZIA	
50	71	79	74	88	101	64	61	1.038	TRIESTE	
93	109	117	99	123	138	96	91	1.713	FRIULI-VENEZIA GIULIA	
50	43	31	28	35	51	40	49	655	IMPERIA	
22	19	14	15	12	36	26	25	316	SAVONA	
122	107	119	87	86	96	100	117	1.847	GENOVA	
11	8	12	9	13	13	4	11	204	LA SPEZIA	
205	177	176	139	146	196	170	202	3.022	LIGURIA	
4	7	5	3	6	5	4	7	115	PIACENZA	
14	16	7	10	9	15	9	7	332	PARMA	
1	2	3	2	1	5	2	3	80	REGGIO NELL EMILIA	
18	16	7	7	5	9	8	9	417	MODENA	
38	37	46	31	24	21	13	20	981	BOLOGNA	
4	16	4	8	6	5	2	5	231	FERRARA	
17	28	30	15	14	11	4	5	357	RAVENNA	
73	83	66	60	35	32	28	34	1.072	FORLI	
169	205	168	136	100	103	70	90	3.585	EMILIA-ROMAGNA	
6	4	4	6	8	9	6	7	269	MASSA-CARRARA	
25	17	14	12	34	32	30	57	454	LUCCA	
5	5	4	2	11	5	5	9	120	PISTOIA	
83	72	58	67	67	73	54	64	1.948	PIRENNE	
13	18	21	18	27	17	11	10	423	LIVORNO	
21	14	14	12	16	5	14	10	318	PISA	
4	4	7	10	6	3	7	5	76	AREZZO	
3	6	6	4	3	6	1	2	77	SIENA	
3	4	3	2	4	2	2	3	55	GROSSETO	
163	144	131	133	176	152	130	167	3.740	TOSCANA	

Segue Tav. 31 — Stranieri residenti in Italia per
Segue B - M A S

PROVINCIE REGIONI	CLASSI QUINQUEN								
	meno di 5	5 - 9	10 - 14	15 - 19	20 - 24	25 - 29	30 - 34	35 - 39	
PERUGIA	9	19	13	12	14	14	5	6	
TERNI	4	4	2	2	-	2	5	2	
UMBRIA	13	23	15	14	14	16	10	8	
PESARO E URBINO	13	18	23	14	16	5	15	9	
ANCONA	18	20	17	21	9	14	15	12	
MACERATA	2	11	3	4	2	4	4	5	
ASCOLI PICENO	15	17	17	5	6	-	5	13	
MARCHE	48	66	60	44	33	23	39	39	
VITERBO	-	2	4	4	4	4	2	5	
RIETI	4	2	3	3	3	1	3	7	
ROMA	690	812	675	601	758	941	932	788	
LATINA	31	66	63	68	94	95	67	66	
PROSINONE	37	50	50	12	7	7	9	20	
LAZIO	762	932	795	688	866	1.048	1.013	886	
L'AQUILA	12	19	21	17	4	5	7	13	
TERAMO	11	10	6	6	5	-	5	3	
PESCARA	37	67	60	30	23	5	10	10	
CHIETI	39	55	47	25	13	11	8	16	
ABRUZZI	99	151	134	78	45	24	30	42	
ISERNIA	-	1	2	3	2	1	1	2	
CAMPOBASSO	5	7	8	9	2	4	5	6	
MOLISE	5	8	10	12	4	5	6	8	
CASERTA	18	23	22	13	3	4	7	11	
BENEVENTO	11	17	12	12	2	2	4	7	
NAPOLI	184	208	220	164	157	109	98	89	
AVELLINO	28	34	36	22	14	4	3	12	
SALERNO	43	57	49	33	8	7	15	23	
CAMPANIA	284	339	339	244	184	126	127	142	
POGGIA	74	84	84	71	38	12	12	7	
BARI	86	104	101	61	33	38	33	32	
TARANTO	137	135	107	84	65	44	22	13	
BRINDISI	28	18	16	8	49	14	17	15	
LECCE	26	32	35	30	12	6	7	6	
PUGLIA	351	373	343	254	197	114	91	73	
POTENZA	140	141	132	93	62	27	17	11	
MATERA	2	3	2	2	2	1	2	-	
BASILICATA	142	144	134	95	64	28	19	11	
COSENZA	64	88	72	49	36	12	18	23	
CATANZARO	39	64	43	12	14	11	13	23	
REGGIO DI CALABRIA	25	37	26	23	18	14	18	21	
CALABRIA	128	189	141	84	68	37	49	67	
TRAPANI	6	4	4	5	5	5	3	3	
PALERMO	51	54	48	27	33	18	20	15	
MESSINA	21	24	37	21	20	37	10	15	
AGRIGENTO	11	7	8	3	5	-	2	2	
CALTANISSETTA	7	5	7	3	4	2	2	-	
ENNA	-	3	3	-	2	1	4	3	
CATANIA	48	53	49	38	30	16	21	27	
RAGUSA	10	15	8	8	3	1	5	7	
SIRACUSA	43	29	36	14	11	8	10	17	
SICILIA	197	194	200	119	113	88	77	89	
SASSARI	14	12	8	4	8	15	9	5	
NUORO	5	4	5	-	1	3	2	1	
CAGLIARI	38	50	10	7	11	35	26	31	
SARDEGNA	57	66	23	11	20	53	37	37	
I T A L I A	4.995	5.789	4.962	3.690	4.002	3.876	3.857	3.535	

Sesso, classe di età e provincia italiana di residenza

CHI

NALI DI ETÀ (anni)

PROVINCIE

REGIONI

40-44	45-49	50-54	55-59	60-64	65-69	70-74	75 e più	Totale	
14	6	9	7	13	7	6	7	161	PERUGIA
7	1	6	1	1	1	2	1	41	TERNI
21	7	15	8	14	8	8	8	202	UMBRIA
19	19	12	15	14	15	8	20	235	PESARO E URBINO
12	5	8	4	10	4	4	4	177	ANCONA
7	7	7	4	4	2	1	8	75	MACERATA
7	12	10	5	7	3	4	12	138	ASCOLI PICENO
45	43	37	28	35	24	17	44	625	MARCHE
6	2	5	3	5	1	1	6	54	VITERBO
1	2	1	-	3	2	4	5	44	RIETI
778	767	631	626	556	441	266	318	10.580	ROMA
52	35	21	19	15	13	28	38	771	LATINA
22	11	13	16	19	24	35	30	362	PROSINONE
859	817	671	664	598	481	334	397	11.811	LAZIO
9	7	7	9	8	8	10	11	167	L'AQUILA
1	6	4	1	1	5	7	17	88	TERRAMO
15	11	9	10	10	12	8	20	337	PESCARA
11	10	3	8	10	14	16	24	310	CHIETI
36	34	23	28	29	39	41	72	902	ABRUZZI
2	3	-	3	4	3	9	10	46	ISERNIA
3	8	5	8	4	6	14	3	97	CAMPOBASSO
5	11	5	11	8	9	23	13	143	MOLISE
8	7	5	7	10	10	13	17	178	CASERTA
6	1	4	2	2	9	14	12	117	BENEVENTO
82	87	58	50	55	64	51	81	1.757	NAPOLI
4	8	4	13	7	10	17	28	244	AVELLINO
22	13	13	19	19	28	24	31	404	SALERNO
122	116	84	91	93	121	119	169	2.700	CAMPANIA
11	5	5	4	7	8	9	12	443	FOGGIA
32	15	22	32	30	36	37	60	752	BARI
6	7	1	3	7	3	3	7	644	TARANTO
3	5	6	3	2	3	2	6	195	BRINDISI
7	4	1	3	4	1	4	3	181	LECCE
59	36	35	45	50	51	55	88	2.215	PUGLIA
10	9	7	8	6	20	14	14	711	POTENZA
2	-	4	4	2	-	4	3	33	MATERA
12	9	11	12	8	20	18	17	744	BASILICATA
19	11	11	18	13	24	30	51	539	COSENZA
19	17	9	9	21	14	29	40	377	CATANZARO
18	18	16	17	22	15	24	26	338	REGGIO DI CALABRIA
56	46	36	44	56	53	83	117	1.254	CALABRIA
4	2	5	2	4	4	9	20	85	TRAPANI
28	30	15	18	21	33	37	50	498	PALERMO
16	17	10	13	12	16	18	55	342	MESSINA
4	6	2	4	4	8	3	16	85	AGRIGENTO
2	2	2	2	1	1	1	5	46	CALTANISSETTA
1	-	-	-	5	1	3	3	29	ENNA
28	22	14	12	16	13	23	26	436	CATANIA
5	4	2	6	9	6	5	15	109	RAGUSA
13	14	10	8	10	6	9	10	248	SIRACUSA
101	97	60	65	82	88	108	200	1.878	SICILIA
5	6	8	2	3	3	5	7	114	SASSARI
3	3	1	2	3	-	7	3	36	NUORO
23	25	9	9	9	6	7	6	302	CAGLIARI
31	34	18	13	15	9	12	16	452	SARDEGNA
3.288	3.133	2.499	2.383	2.430	2.300	1.914	2.379	55.032	I T A L I A

Segue Tav. 31 - Stranieri residenti in Italia per

C - FEM

PROVINCIE REGIONI	CLASSI QUINQUEN								
	meno di 5	5 - 9	10 - 14	15 - 19	20 - 24	25 - 29	30 - 34	35 - 39	
TORINO	139	172	156	136	225	215	240	149	
VERCELLI	14	22	15	7	25	19	21	15	
NOVARA	57	60	58	57	42	40	30	35	
CUNEO	12	15	14	16	19	21	17	14	
ASTI	2	2	5	2	6	7	5	6	
ALESSANDRIA	36	29	32	32	36	25	19	16	
PIEMONTE	260	300	280	250	353	327	332	235	
VALLE D AOSTA	10	13	4	9	8	9	6	12	
VARESE	109	142	107	80	104	103	173	127	
COMO	58	64	53	52	80	70	69	71	
SONDRIO	1	4	3	3	5	6	3	5	
MILANO	862	880	688	656	1.090	1.296	1.187	897	
BERGAMO	44	51	56	34	45	55	46	38	
BRESCIA	37	49	39	40	36	40	47	40	
PAVIA	9	10	19	5	16	21	17	14	
CREMONA	7	5	5	10	9	10	8	7	
MANTOVA	10	5	5	3	7	8	9	5	
LOMBARDIA	1.137	1.210	975	883	1.392	1.609	1.559	1.204	
BOLZANO-BOZEN	84	118	117	109	78	81	94	75	
TRENTO	23	31	25	23	18	18	26	24	
TRENTINO-ALTO ADIGE	107	149	142	132	96	99	120	99	
VERONA	43	48	57	46	65	49	76	46	
VICENZA	41	61	55	49	43	33	40	25	
BELLUNO	12	10	8	10	9	13	9	6	
TREVISO	47	60	52	52	45	37	38	31	
VENEZIA	45	36	44	39	66	57	44	37	
PADOVA	39	33	28	57	47	45	37	31	
ROVIGO	4	3	1	1	5	7	3	4	
VENETO	231	251	245	254	280	241	247	180	
PODENONE	25	24	27	13	23	21	19	13	
UDINE	27	34	32	44	38	21	22	21	
GORIZIA	12	12	15	26	31	18	11	9	
TRIESTE	55	67	81	118	108	62	54	50	
FRIULI-VENEZIA GIULIA	119	137	155	201	200	122	106	93	
IMPERIA	39	37	52	46	48	53	62	51	
SAVONA	28	35	22	16	18	26	31	28	
GENOVA	116	143	135	138	186	181	176	159	
LA SPEZIA	17	34	11	15	12	26	16	17	
LIGURIA	200	249	220	215	264	286	285	255	
PIACENZA	12	13	13	14	13	18	17	12	
PARMA	35	40	37	37	23	24	28	17	
REGGIO NELL EMILIA	3	4	6	6	15	8	2	6	
MODENA	44	40	30	20	33	41	36	25	
BOLOGNA	96	107	61	58	133	115	91	80	
FERRARA	34	37	30	30	32	25	13	12	
RAVENNA	27	35	50	38	35	27	27	21	
FORLI	92	86	94	81	90	93	89	67	
EMILIA-ROMAGNA	343	362	321	284	374	351	303	240	
MASSA-CARRARA	24	40	35	28	29	17	6	11	
LUCCA	29	46	56	43	65	30	35	39	
PISTOIA	8	12	10	8	10	13	14	9	
FIRENZE	212	201	190	191	309	285	216	157	
LIVORNO	28	36	27	29	37	24	25	24	
PISA	31	27	29	21	24	20	18	14	
AREZZO	5	6	4	12	11	4	4	4	
SIENA	6	7	6	12	14	8	9	6	
GROSSETO	10	11	3	5	12	8	7	4	
TOSCANA	353	386	360	349	511	409	334	268	

Sesso, classe di età e provincia italiana di residenza

MINE

NALI DI ETÀ (anni)										PROVINCIE
40-44	45-49	50-54	55-59	60-64	65-69	70-74	75 e più	Totale	REGIONI	
139	122	75	77	92	82	69	109	2.187	TORINO	
12	14	9	11	9	7	11	19	230	VERCELLI	
35	41	28	29	41	31	41	35	660	NOVARA	
8	14	13	18	15	21	8	19	244	CUNEO	
5	6	4	7	5	5	8	11	86	ASTI	
12	15	11	18	7	13	12	23	336	ALESSANDRIA	
211	212	140	160	159	159	149	216	3.743	PIEMONTE	
9	7	6	9	8	7	10	7	134	VALLE D AOSTA	
108	82	46	48	51	38	38	60	1.416	VARESE	
56	62	49	50	57	40	41	37	909	COMO	
3	2	2	3	3	3	2	7	55	SONDRIO	
771	714	428	405	413	348	313	352	11.300	MILANO	
33	39	20	21	20	24	15	30	571	BERGAMO	
27	39	30	31	25	18	11	16	525	BRESCIA	
13	14	4	11	9	9	8	9	188	PAVIA	
7	4	8	6	8	9	5	8	116	CREMONA	
8	8	7	2	5	4	2	8	96	MANTOVA	
1.026	964	594	577	591	493	435	527	15.176	LOMBARDIA	
77	136	149	136	126	147	128	193	1.848	BOLZANO-BOZEN	
21	21	19	13	24	16	21	26	349	TRENTO	
98	157	168	149	150	163	149	219	2.197	TRENTINO-ALTO ADIGE	
38	45	30	23	22	12	15	11	626	VERONA	
32	14	15	16	17	17	8	12	478	VICENZA	
3	5	6	4	4	6	6	5	116	BELLUNO	
23	23	13	19	14	18	9	17	498	TREVISO	
29	37	31	18	20	21	19	25	568	VENEZIA	
30	20	13	9	12	10	10	13	434	PADOVA	
1	3	1	2	1	2	2	1	41	ROVIGO	
156	147	109	91	90	86	69	84	2.761	VENETO	
12	9	8	6	8	12	8	5	233	FORDEWONE	
20	24	22	17	19	17	21	23	402	UDINE	
12	18	13	18	8	12	14	30	259	GORIZIA	
74	107	76	92	105	99	90	170	1.408	TRIESTE	
118	158	119	133	140	140	133	228	2.302	FRIULI-VENEZIA GIULIA	
63	66	51	49	63	68	57	77	882	IMPERIA	
22	31	25	22	27	26	20	33	410	SAVONA	
180	172	135	141	125	121	113	132	2.353	GENOVA	
12	12	12	12	6	10	5	5	222	LA SPEZIA	
277	281	223	224	221	225	195	247	3.867	LIGURIA	
4	7	10	5	4	6	8	9	165	PIACENZA	
11	11	13	7	15	13	12	9	332	PARMA	
5	9	2	4	3	5	5	2	85	REGGIO NELL EMILIA	
13	10	6	9	5	10	11	10	343	MODENA	
60	63	34	26	27	16	20	32	1.019	BOLOGNA	
10	11	8	7	9	8	4	13	283	FERRARA	
26	24	21	13	18	8	6	8	384	RAVENNA	
91	92	58	43	65	49	29	43	1.162	FORLI	
220	227	152	114	146	115	95	126	3.773	EMILIA-ROMAGNA	
6	5	8	8	11	9	5	16	258	MASSA-CARRARA	
36	31	24	38	45	31	26	35	609	LUCCA	
9	3	5	11	9	6	2	5	134	PISTOIA	
128	119	91	89	110	80	93	145	2.616	FIRENZE	
24	30	15	22	25	16	10	14	386	LIVORNO	
17	10	9	7	12	11	6	19	275	PISA	
8	7	7	4	8	6	2	7	99	AREZZO	
6	5	3	10	3	7	4	6	112	SIENA	
4	6	2	2	2	3	3	2	84	GROSSETO	
238	216	164	191	225	169	151	249	4.573	TOSCANA	

Segue Tav. 31 - Stranieri residenti in Italia per

Segue C - FEM

PROVINCIE	CLASSI QUINQUEN								
	REGIONI	meno di 5	5 - 9	10 - 14	15 - 19	20 - 24	25 - 29	30 - 34	35 - 39
PERUGIA		10	18	12	7	22	32	40	42
TERNI		3	4	5	5	3	4	6	3
UMBRIA		13	22	17	12	25	36	46	45
PESARO E URBINO		10	22	18	17	12	22	15	15
ANCONA		13	19	21	25	15	14	8	14
MACERATA		3	2	4	1	7	4	5	3
ASCOLI PICENO		8	24	25	13	12	11	8	12
MARCHE		34	67	68	56	46	51	36	44
VITERBO		2	5	4	1	3	3	4	8
RIETI		3	8	3	1	4	5	2	2
ROMA		691	728	691	761	1.493	1.815	1.541	1.228
LATINA		44	68	69	38	69	53	50	44
PROSINONE		33	49	42	24	26	13	17	15
LAZIO		773	858	809	825	1.595	1.889	1.614	1.297
L'AQUILA		6	16	26	15	8	10	7	12
TERAMO		9	14	10	7	3	5	7	4
PESCARA		37	65	61	38	23	18	14	13
CHIETI		51	33	37	31	19	18	11	14
ABRUZZI		103	128	134	91	53	51	39	43
ISERNIA		3	1	4	2	2	1	1	2
CAMPOBASSO		4	5	12	4	2	3	8	3
MOLISE		7	6	16	6	4	4	9	5
CASERTA		19	22	18	11	7	13	16	8
BENEVENTO		10	18	18	6	3	6	7	7
NAPOLI		195	210	192	162	202	142	155	119
AVELLINO		26	27	33	25	24	13	8	9
SALERNO		32	53	40	44	19	18	26	18
CAMPANIA		282	330	301	248	255	192	212	161
FOGGIA		77	80	71	85	49	30	14	15
BARI		93	108	93	80	76	47	50	45
TARANTO		113	118	110	93	84	34	21	18
BRINDISI		20	16	12	12	44	16	16	15
LECCE		38	39	21	36	24	12	10	4
PUGLIA		341	361	307	306	277	139	111	97
POTENZA		145	153	113	110	59	23	13	21
MATERA		2	1	2	3	2	3	4	2
BASILICATA		147	154	115	113	61	26	17	23
COSENZA		65	83	81	45	21	22	22	20
CATANZARO		40	52	36	23	15	17	28	16
REGGIO DI CALABRIA		31	24	28	24	23	15	15	13
CALABRIA		136	159	145	92	59	54	65	49
TRAPANI		9	6	9	6	4	8	5	6
PALERMO		46	38	61	45	45	46	41	29
MESSINA		23	24	23	35	24	35	25	27
AGRIGENTO		6	7	14	5	4	4	5	5
CALTANISSETTA		7	8	2	4	2	4	4	1
ENNA		-	1	1	2	4	1	2	4
CATANIA		35	59	41	33	35	37	48	42
RAGUSA		7	10	12	7	6	5	3	10
SIRACUSA		27	37	35	25	17	18	18	20
SICILIA		160	190	198	162	141	158	151	144
SASSARI		13	17	4	12	14	13	8	13
NUORO		2	7	3	1	5	1	3	1
CAGLIARI		30	29	18	16	33	50	36	24
SARDEGNA		45	53	25	29	52	64	47	38
I T A L I A		4.801	5.385	4.837	4.517	6.046	6.117	5.639	4.532

sesso, classe di età e provincia italiana di residenza

MINE

NALI DI ETÀ (anni)										PROVINCIE
40 - 44	45 - 49	50 - 54	55 - 59	60 - 64	65 - 69	70 - 74	75 e più	Totale	REGIONI	
28	26	23	20	12	18	8	18	336	PERUGIA	
6	6	2	2	3	3	7	11	73	TERNI	
34	32	25	22	15	21	15	29	409	UMBRIA	
16	18	16	11	12	14	9	13	240	PESARO E URBINO	
8	8	10	12	7	7	9	10	200	ANCONA	
5	5	5	3	2	1	5	5	60	MACERATA	
9	17	10	4	8	2	-	2	165	ASCOLI PICENO	
38	48	41	30	29	24	23	30	665	MARCHE	
2	4	2	3	6	5	2	5	59	VITERBO	
3	1	-	5	4	1	3	1	46	RIETI	
1.200	995	752	689	713	525	405	479	14.706	ROMA	
36	33	18	19	16	19	15	11	602	LATINA	
9	8	11	13	17	13	9	12	311	FROSINONE	
1.250	1.041	783	729	756	563	434	508	15.724	LAZIO	
8	8	5	10	7	8	4	2	152	L'AQUILA	
3	2	7	-	5	2	3	8	89	TERRANO	
16	14	9	5	10	9	8	8	348	PESCARA	
15	8	5	5	8	12	6	10	283	CHIETI	
42	32	26	20	30	31	21	28	872	ABRUZZI	
1	1	1	2	4	4	2	1	32	ISERNIA	
3	4	4	1	1	4	4	1	63	CAMPOBASSO	
4	5	5	3	5	8	6	2	95	MOLISE	
8	2	6	8	11	16	14	6	185	CASERTA	
2	3	2	2	9	8	6	2	109	BENEVENTO	
116	105	67	76	79	101	61	78	2.060	NAPOLI	
12	4	2	5	2	5	6	4	205	AVELLINO	
23	19	17	16	26	22	16	21	410	SALERNO	
161	133	94	107	127	152	103	111	2.969	CAMPANIA	
14	9	6	9	5	6	4	11	485	FOGGIA	
23	31	23	31	33	38	18	28	817	BARI	
17	6	12	10	9	5	9	3	662	TARANTO	
8	4	2	6	7	3	2	1	184	BRIINDISI	
7	8	3	8	5	3	2	2	222	LECCE	
69	58	46	64	59	55	35	45	2.370	PUGLIA	
16	10	8	13	16	5	13	18	736	POTENZA	
3	1	-	3	-	2	1	3	32	MATERA	
19	11	8	16	16	7	14	21	768	BASILICATA	
12	11	9	18	20	16	14	16	475	COSENZA	
16	9	4	6	12	7	12	6	299	CATANZARO	
15	20	7	18	11	13	10	6	273	REGGIO DI CALABRIA	
43	40	20	42	43	36	36	28	1.047	CALABRIA	
7	6	6	4	2	8	3	4	93	TRAPANI	
39	35	23	38	43	58	33	27	647	PALERMO	
32	28	19	18	27	24	8	28	400	MESSINA	
2	8	1	7	-	4	4	4	80	AGRIGENTO	
1	3	2	2	-	1	3	-	44	CALTANISSETTA	
1	2	-	3	4	2	-	3	30	ENNA	
31	35	19	22	27	28	22	16	530	CATANIA	
5	2	6	11	4	2	6	3	99	RAGUSA	
9	8	8	5	14	9	4	5	259	SIRACUSA	
127	127	84	110	121	136	83	90	2.182	SICILIA	
13	6	2	4	4	4	-	2	129	SASSARI	
-	4	2	1	-	1	-	1	32	NUORO	
17	8	10	4	8	4	6	3	296	CAGLIARI	
30	18	14	9	12	9	6	6	457	SARDEGNA	
4.170	3.914	2.821	2.800	2.943	2.599	2.162	2.801	66.084	I T A L I A	

TAV. 32 - Stranieri residenti in Italia, attivi e non attivi, per sesso e provincia italiana di residenza

PROVINCIE REGIONI	STRANIERI ATTIVI						STRANIERI NON ATTIVI	
	In condizione professionale		In cerca di prima occupazione		Totale		MF	M
	MF	M	MF	M	MF	M		
TORINO *	1.313	864	43	21	1.356	885	2.693	977
VERCELLI	122	72	4	4	126	76	288	108
NOVARA	325	215	13	8	338	223	837	292
CUNEO	156	104	7	2	163	106	293	106
ASTI	36	21	-	-	36	21	112	41
ALESSANDRIA	156	98	13	6	169	104	472	201
PIEMONTE	2.108	1.374	80	41	2.188	1.415	4.695	1.725
VALLE D AOSTA	74	48	3	3	77	51	164	56
VARESE	806	549	11	3	817	552	1.830	679
COMO	516	348	14	4	530	352	1.055	324
SONDRIO	31	18	1	-	32	18	66	25
MILANO	7.555	4.881	125	56	7.680	4.937	12.857	4.300
BERGAMO	326	245	13	6	339	251	715	232
BRESCIA	285	177	13	6	298	183	654	244
PAVIA	120	84	2	1	122	85	252	101
CREMONA	79	56	2	2	81	58	145	52
MANTOVA	62	42	1	1	63	43	119	43
LOMBARDIA	9.780	6.400	182	79	9.962	6.479	17.693	6.000
BOLZANO-BOZEN	1.138	797	23	13	1.161	810	2.357	860
TRENTO	182	129	9	4	191	133	474	183
TRENTINO-ALTO ADIGE	1.320	926	32	17	1.352	943	2.831	1.043
VERONA	343	238	10	6	353	244	803	286
VICENZA	216	147	10	5	226	152	637	233
BELLUNO	60	37	-	-	60	37	162	69
TREVISO	299	202	15	7	314	209	654	261
VENEZIA	287	164	15	6	302	170	683	247
PADOVA	257	152	15	9	272	161	556	233
ROVIGO	23	17	-	-	23	17	50	15
VENETO	1.485	957	65	33	1.550	990	3.545	1.344
PORDENONE	115	85	6	1	121	86	326	128
UDINE	214	124	17	9	231	133	472	168
GORIZIA	133	50	11	3	144	53	275	107
TRIESTE	751	475	50	26	801	501	1.645	537
FRIULI-VENEZIA GIULIA	1.213	734	84	39	1.297	773	2.718	940
IMPERIA	390	249	13	5	403	254	1.134	401
SAVONA	163	105	10	4	173	109	553	207
GENOVA	1.113	771	51	26	1.164	797	3.036	1.050
LA SPEZIA	120	94	3	3	123	97	303	107
LIGURIA	1.786	1.219	77	38	1.863	1.257	5.026	1.765
PIACENZA	70	39	5	1	75	40	205	75
PARMA	169	116	12	6	181	122	483	210
REGGIO NELL EMILIA	54	37	4	1	58	38	107	42
MODENA	173	110	18	9	191	119	569	298
BOLOGNA	609	389	24	13	633	402	1.367	579
FERRARA	148	80	11	5	159	85	355	146
RAVENNA	273	181	22	8	295	189	446	168
FORLI	778	570	34	15	812	585	1.422	487
EMILIA-ROMAGNA	2.274	1.522	130	58	2.404	1.580	4.954	2.005
MASSA-CARRARA	108	72	18	10	126	82	401	187
LUCCA	215	137	24	10	239	147	824	307
PISTOIA	69	43	5	3	74	46	180	74
FIRENZE	1.259	730	68	35	1.327	765	3.237	1.183
LIVORNO	178	129	17	6	195	135	614	288
PISA	131	87	10	5	141	92	452	226
AREZZO	60	40	7	3	67	43	108	33
SIENA	57	33	8	3	65	36	124	41
GROSSETO	33	21	2	-	35	21	104	34

Segue Tav. 32 — Stranieri residenti in Italia, attivi e non attivi, per sesso e provincia italiana di residenza

PROVINCIE REGIONI	STRANIERI ATTIVI						STRANIERI NON ATTIVI	
	In condizione professionale		In cerca di prima occupazione		Totale		MF	M
	MF	M	MF	M	MF	M		
PERUGIA	79	51	7	2	86	53	411	108
TERNI	34	23	1	1	35	24	79	17
UMBRIA	113	74	8	3	121	77	490	125
PESARO E URBINO	134	105	7	3	141	108	334	127
ANCONA	107	69	10	5	117	74	260	103
MACERATA	51	38	3	1	54	39	81	36
ASCOLI PICENO	79	48	4	1	83	49	220	89
MARCHE	371	260	24	10	395	270	895	355
VITERBO	35	16	2	2	37	18	76	36
RIETI	24	16	-	-	24	16	66	28
ROMA	8.590	4.413	360	180	8.950	4.593	16.336	5.987
LATINA	145	102	8	6	153	108	1.220	663
PROSINONE	110	89	11	5	121	94	552	268
LAZIO	8.904	4.636	381	193	9.285	4.829	18.250	6.982
L'AQUILA	58	50	11	6	69	56	250	111
TERAMO	30	19	5	3	35	22	142	66
PESCARA	98	72	14	11	112	83	573	254
CHIETI	100	70	8	5	108	75	485	235
ABRUZZI	286	211	38	25	324	236	1.450	666
ISERNIA	13	8	1	1	14	9	64	37
CAMPOBASSO	32	24	2	2	34	26	126	71
MOLISE	45	32	3	3	48	35	190	108
CASERTA	42	26	6	3	48	29	315	149
BENEVENTO	34	27	1	1	35	28	191	89
NAPOLI	769	513	79	57	848	570	2.969	1.187
AVELLINO	63	45	16	9	79	54	370	190
SALERNO	146	111	14	9	160	120	654	284
CAMPANIA	1.054	722	116	79	1.170	801	4.499	1.899
FOGGIA	144	95	35	23	179	118	749	325
BARI	265	193	33	24	298	217	1.271	535
TARANTO	264	167	26	16	290	183	1.016	461
BRINDISI	84	70	3	1	87	71	292	124
LECCE	78	46	16	7	94	53	309	128
PUGLIA	835	571	113	71	948	642	3.637	1.573
POTENZA	149	87	68	35	217	122	1.230	589
MATERA	16	12	1	-	17	12	48	21
BASILICATA	165	99	69	35	234	134	1.278	610
COSENZA	142	114	27	19	169	133	845	406
CATANZARO	106	89	8	6	114	95	562	282
REGGIO DI CALABRIA	142	108	8	4	150	112	461	226
CALABRIA	390	311	43	29	433	340	1.868	914
TRAPANI	37	26	4	2	41	28	137	57
PALERMO	226	141	24	11	250	152	895	346
MESSINA	160	90	9	4	169	94	573	248
AGRIGENTO	23	16	3	2	26	18	139	67
CALTANISSETTA	22	15	-	-	22	15	68	31
ENNA	17	12	1	1	18	13	41	16
CATANIA	235	154	15	10	250	164	746	272
RAGUSA	28	21	1	1	29	22	179	87
SIRACUSA	98	75	10	6	108	81	399	167
SICILIA	846	550	67	37	913	587	3.147	1.291
SASSARI	71	54	3	1	74	55	169	59
NUORO	21	15	1	-	22	15	46	21
CAGLIARI	172	143	3	1	175	144	423	158
SARDEGNA	264	212	7	2	271	214	638	238

TAV. 33 — Stranieri residenti in Italia in condizione professionale per sesso, posizione

PROVINCIE REGIONI	AGRICOLTURA, FORESTE, CACCIA E PESCA						INDUSTRIE					
	Indipendenti		Dipendenti		Totale		Indipendenti		Dipendenti		Totale	
	MF	M	MF	M	MF	M	MF	M	MF	M	MF	M
TORINO	3	2	4	4	7	6	56	50	587	464	643	514
VERCELLI	6	3	-	-	6	3	5	3	47	33	52	36
NOVARA	5	4	1	-	6	4	32	29	153	105	185	134
CUNEO	25	18	2	2	27	20	11	11	59	45	70	56
ASTI	4	3	1	1	5	4	2	-	10	8	12	8
ALESSANDRIA	4	3	3	2	7	5	10	10	51	38	61	48
PIEMONTE	47	33	11	9	58	42	116	103	907	693	1.023	796
VALLE D AOSTA	3	3	1	-	4	3	5	5	19	16	24	21
VARESE	6	5	7	5	13	10	38	33	282	222	320	255
COHO	20	13	3	3	23	16	30	28	185	132	215	160
SONDRIO	3	2	-	-	3	2	2	2	6	4	8	6
MILANO	6	4	10	8	16	12	318	275	2.318	1.703	2.636	1.978
BERGAMO	6	5	4	4	10	9	17	14	186	149	203	163
BRESCIA	3	3	3	3	6	6	22	17	112	91	134	108
PAVIA	11	9	1	1	12	10	12	11	44	35	56	46
CREMONA	4	4	3	3	7	7	10	8	34	25	44	33
MANTOVA	-	-	-	-	-	-	12	10	26	19	38	29
LOMBARDIA	59	45	31	27	90	72	461	398	3.193	2.380	3.654	2.778
BOLEZANO-BOZEN	73	69	35	28	108	97	107	91	230	185	337	276
TRENTO	4	4	-	-	4	4	8	8	65	56	73	64
TRENTINO-ALTO ADIGE	77	73	35	28	112	101	115	99	295	241	410	340
VERONA	3	3	3	3	6	6	14	12	105	81	119	93
VICENZA	6	5	1	1	7	6	10	10	116	89	126	99
BELLUNO	2	1	-	-	2	1	4	4	23	20	27	24
TREVISO	20	18	8	8	28	26	16	11	130	92	146	103
VENEZIA	7	6	2	2	9	8	9	8	44	37	53	45
PADOVA	3	3	6	5	9	8	12	8	54	46	66	54
ROVIGO	4	3	-	-	4	3	4	4	8	6	12	10
VENETO	45	39	20	19	65	58	69	57	480	371	549	428
PORDENONE	2	2	4	3	6	5	11	10	49	41	60	51
UDINE	11	11	9	8	20	19	12	9	57	42	69	51
GORIZIA	4	3	-	-	4	3	4	4	29	22	33	26
TRIESTE	1	1	-	-	1	1	28	23	140	118	168	141
FRIULI-VENEZIA GIULIA	18	17	13	11	31	28	55	46	275	223	330	269
IMPERIA	20	12	12	9	32	21	8	6	45	33	53	39
SAVONA	3	2	-	-	3	2	13	11	39	34	52	45
GENOVA	5	4	-	-	5	4	69	62	253	215	322	277
LA SPEZIA	-	-	-	-	-	-	4	3	29	27	33	30
LIGURIA	28	18	12	9	40	27	94	82	366	309	460	391
PIACENZA	3	3	2	2	5	5	2	2	23	18	25	20
PARMA	6	5	2	2	8	7	16	12	64	49	80	61
REGGIO NELL EMILIA	1	1	2	2	3	3	3	3	20	17	23	20
MODENA	5	5	2	1	7	6	19	13	72	50	91	63
BOLOGNA	9	6	5	4	14	10	92	71	185	138	277	209
FERRARA	21	10	31	13	52	23	6	4	38	29	44	33
RAVENNA	24	15	46	22	70	37	12	11	94	79	106	90
FORLI	80	69	19	18	99	87	73	66	263	222	336	288
EMILIA-ROMAGNA	149	114	109	64	258	178	223	182	759	602	982	784
MASSA-CARRARA	3	3	-	-	3	3	6	6	46	40	52	46
LUCCA	9	7	5	3	14	10	26	23	60	49	86	72
PISTOIA	-	-	2	1	2	1	5	4	23	21	28	25
FIRENZE	14	13	7	6	21	19	80	60	366	215	446	275
LIVORNO	3	3	-	-	3	3	10	8	48	42	58	50
PISA	8	8	2	1	10	9	6	5	45	32	51	37
AREZZO	9	8	1	1	10	9	12	9	13	7	25	16
SIENA	2	2	1	1	3	3	4	2	4	3	8	5
GROSSETO	3	3	2	2	5	5	1	1	7	3	8	4
TOSCANA	51	47	20	15	71	62	150	118	612	412	762	530

nella professione, settore di attività economica e provincia italiana di residenza

ALTRE ATTIVITÀ						TOTALE						PROVINCIE	
Indipendenti		Dipendenti		Totale		Indipendenti		Dipendenti		Totale		REGIONI	
MF	M	MF	M	MF	M	MF	M	MF	M	MF	M		
169	114	494	230	663	344	228	166	1.085	698	1.313	864	TORINO	
26	16	38	17	64	33	37	22	85	50	122	72	VERCELLI	
47	29	87	48	134	77	84	62	241	153	325	215	NOVARA	
18	16	41	12	59	28	54	45	102	59	156	104	CUNEO	
11	5	8	4	19	9	17	8	19	13	36	21	ASTI	
29	20	59	25	88	45	43	33	113	65	156	98	ALESSANDRIA	
300	200	727	336	1.027	536	463	336	1.645	1.038	2.108	1.374	PIEMONTE	
22	9	24	15	46	24	30	17	44	31	74	48	VALLE D AOSTA	
77	54	396	230	473	284	121	92	685	457	806	549	VARESE	
78	59	200	113	278	172	128	100	388	248	516	348	COMO	
9	6	11	4	20	10	14	10	17	8	31	18	SONDRIO	
1.294	976	3.609	1.915	4.903	2.891	1.618	1.255	5.937	3.626	7.555	4.881	MILANO	
43	33	70	40	113	73	66	52	260	193	326	245	BERGAMO	
61	32	84	31	145	63	86	52	199	125	285	177	BRESCIA	
12	10	40	18	52	28	35	30	85	54	120	84	PAVIA	
12	8	16	8	28	16	26	20	53	36	79	56	CREMONA	
13	7	11	6	24	13	25	17	37	25	62	42	MANTOVA	
1.599	1.185	4.437	2.365	6.036	3.550	2.119	1.628	7.661	4.772	9.780	6.400	LOMBARDIA	
312	217	381	207	693	424	492	377	646	420	1.138	797	BOLZANO-BOZEN	
52	32	53	29	105	61	64	44	118	85	182	129	TRENTO	
364	249	434	236	798	485	556	421	754	505	1.320	926	TRENTINO-ALTO ADIGE	
62	44	156	95	218	139	79	59	264	179	343	238	VERONA	
26	15	57	27	83	42	42	30	174	117	216	147	VICENZA	
12	6	19	6	31	12	18	11	42	26	60	37	BELLUNO	
26	18	99	55	125	73	62	47	237	155	299	202	TREVISO	
76	47	149	64	225	111	92	61	195	103	287	164	VENEZIA	
49	39	133	51	182	90	64	50	193	102	257	152	PADOVA	
1	1	6	3	7	4	9	8	14	9	23	17	ROVIGO	
252	170	619	301	871	471	366	266	1.119	691	1.485	957	VENETO	
13	8	36	21	49	29	26	20	89	65	115	85	PORDENONE	
46	27	79	27	125	54	69	47	145	77	214	124	UDINE	
10	5	86	16	96	21	18	12	115	38	133	50	GORIZIA	
179	135	403	198	582	333	208	159	543	316	751	475	TRIESTE	
248	175	604	262	852	437	321	238	892	496	1.213	734	FRIULI-VENEZIA GIULIA	
102	60	203	129	305	189	130	78	260	171	390	249	IMPERIA	
68	38	40	20	108	58	84	51	79	54	163	105	SAVONA	
221	154	565	336	786	490	295	220	818	551	1.113	771	GENOVA	
33	24	54	40	87	64	37	27	83	67	120	94	LA SPEZIA	
424	276	862	525	1.286	801	546	376	1.240	843	1.786	1.219	LIGURIA	
13	7	27	7	40	14	18	12	52	27	70	39	PIACENZA	
24	15	57	33	81	48	46	32	123	84	169	116	PARMA	
9	6	19	8	28	14	13	10	41	27	54	37	REGGIO NELL EMILIA	
29	19	46	22	75	41	53	37	120	73	173	110	MODENA	
97	58	221	112	318	170	198	135	411	254	609	389	BOLOGNA	
15	10	37	14	52	24	42	24	106	56	148	80	FERRARA	
38	27	59	27	97	54	74	53	199	128	273	181	RAVENNA	
153	94	190	101	343	195	306	229	472	341	778	570	FORLÌ	
378	236	656	324	1.034	560	750	532	1.524	990	2.274	1.522	EMILIA-ROMAGNA	
27	13	26	10	53	23	36	22	72	50	108	72	MASSA-CARRARA	
51	31	64	24	115	55	86	61	129	76	215	137	LUCCA	
16	6	23	11	39	17	21	10	48	33	69	43	PISTOIA	
269	176	523	260	792	436	363	249	896	481	1.259	730	FIRENZE	
34	21	83	55	117	76	47	32	131	97	178	129	LIVORNO	
18	14	52	27	70	41	32	27	99	60	131	87	PISA	
18	8	7	7	25	15	39	25	21	15	60	40	AREZZO	
25	16	21	9	46	25	31	20	26	13	57	33	SIENA	
6	5	14	7	20	12	10	9	23	12	33	21	GROSSETO	
464	290	813	410	1.277	700	665	455	1.445	837	2.110	1.292	TOSCANA	

Segue Tav. 33 — Stranieri residenti in Italia in condizione professionale per sesso,

PROVINCIE REGIONI	AGRICOLTURA, FORESTE, CACCIA E PESCA						INDUSTRIE					
	Indipendenti		Dipendenti		Totale		Indipendenti		Dipendenti		Totale	
	MF	M	MF	M	MF	M	MF	M	MF	M	MF	M
PERUGIA	5	3	2	1	7	4	2	1	23	19	25	20
TERNI	1	1	1	1	2	2	-	-	12	10	12	10
UMBRIA	6	4	3	2	9	6	2	1	35	29	37	30
PESARO E URBINO	27	26	2	2	29	28	16	12	25	23	41	35
ANCONA	10	7	1	1	11	8	7	5	36	29	43	34
MACERATA	3	3	-	-	3	3	5	4	18	15	23	19
ASCOLI PICENO	4	4	1	1	5	5	7	5	26	18	33	23
MARCHE	44	40	4	4	48	44	35	26	105	85	140	111
VITERBO	3	2	2	2	5	4	4	1	3	3	7	4
RIETI	-	-	-	-	-	-	2	2	9	8	11	10
ROMA	12	10	17	14	29	24	161	129	885	667	1.046	796
LATINA	15	12	4	4	19	16	11	10	31	25	42	35
PROSINONE	32	29	4	3	36	32	8	5	32	27	40	32
LAZIO	62	53	27	23	89	76	186	147	960	730	1.146	877
L'AQUILA	10	9	1	1	11	10	1	1	23	23	24	24
TERAMO	2	2	1	1	3	3	1	1	5	5	6	6
PESCARA	6	6	1	1	7	7	8	7	37	33	45	40
CHIETI	32	22	1	1	33	23	5	4	24	19	29	23
ABRUZZI	50	39	4	4	54	43	15	13	89	80	104	93
ISERNIA	4	2	1	1	5	3	-	-	3	2	3	2
CAMPOBASSO	8	7	-	-	8	7	4	3	5	4	9	7
MOLISE	12	9	1	1	13	10	4	3	8	6	12	9
CASERTA	4	-	3	1	7	1	3	3	14	12	17	15
BENEVENTO	9	7	-	-	9	7	5	3	12	10	17	13
NAPOLI	18	14	16	10	34	24	26	20	165	139	191	159
AVELLINO	6	3	3	3	9	6	10	9	26	18	36	27
SALERNO	25	15	9	9	34	24	8	7	46	41	54	48
CAMPANIA	62	39	31	23	93	62	52	42	263	220	315	262
POGGIA	34	20	23	17	57	37	8	3	43	40	51	43
BARI	18	14	14	8	32	22	16	11	89	74	105	85
TARANTO	20	14	79	25	99	39	19	8	90	83	109	91
BRINDISI	6	2	3	2	9	4	2	2	15	13	17	15
LECCE	1	-	10	4	11	4	7	7	27	17	34	24
PUGLIA	79	50	129	56	208	106	52	31	264	227	316	258
POTENZA	18	11	8	4	26	15	7	3	51	34	58	37
MATERA	3	2	-	-	3	2	-	-	4	4	4	4
BASILICATA	21	13	8	4	29	17	7	3	55	38	62	41
COSENZA	24	20	4	3	28	23	15	9	53	48	68	57
CATANZARO	19	16	7	5	26	21	7	7	38	35	45	42
REGGIO DI CALABRIA	17	14	46	31	63	45	12	10	21	21	33	31
CALABRIA	60	50	57	39	117	89	34	26	112	104	146	130
TRAPANI	7	5	6	3	13	8	-	-	9	9	9	9
PALERMO	16	12	9	9	25	21	9	6	38	32	47	38
MESSINA	8	6	16	12	24	18	8	4	27	24	35	28
AGRIGENTO	4	3	2	2	6	5	3	2	4	3	7	5
CALTANISSETTA	-	-	2	2	2	2	3	2	6	5	9	7
ENNA	2	1	1	1	3	2	2	1	3	3	5	4
CATANIA	10	9	16	15	26	24	7	4	21	20	28	24
RAGUSA	3	2	1	1	4	3	2	1	8	8	10	9
SIRACUSA	11	8	5	2	16	10	9	7	38	37	47	44
SICILIA	61	46	58	47	119	93	43	27	154	141	197	168
SASSARI	2	2	1	-	3	2	5	5	19	16	24	21
NUORO	3	3	-	-	3	3	1	-	4	4	5	4
CAGLIARI	14	14	24	21	38	35	2	1	52	45	54	46
SARDEGNA	19	19	25	21	44	40	8	6	75	65	83	71
I T A L I A	953	751	599	406	1.552	1.157	1.726	1.415	9.026	6.972	10.752	8.387

posizione nella professione, settore di attività economica e provincia italiana di residenza


ALTRE ATTIVITÀ						TOTALE						PROVINCIE	
Indipendenti		Dipendenti		Totale		Indipendenti		Dipendenti		Totale		REGIONI	
MF	M	MF	M	MF	M	MF	M	MF	M	MF	M		
29	13	18	14	47	27	36	17	43	34	79	51	PERUGIA	
12	7	8	4	20	11	13	8	21	15	34	23	TERNI	
41	20	26	18	67	38	49	25	64	49	113	74	UMBRIA	
32	26	32	16	64	42	75	64	59	41	134	105	PESARO E URBINO	
19	10	34	17	53	27	36	22	71	47	107	69	ANCONA	
13	8	12	8	25	16	21	15	30	23	51	38	MACERATA	
14	8	27	12	41	20	25	17	54	31	79	48	ASCOLI PICENO	
78	52	105	53	183	105	157	118	214	142	371	260	MARCHE	
4	4	19	4	23	8	11	7	24	9	35	16	VITERBO	
5	3	8	3	13	6	7	5	17	11	24	16	RIETI	
1.413	938	6.102	2.655	7.515	3.593	1.586	1.077	7.004	3.336	8.590	4.413	ROMA	
51	37	33	14	84	51	77	59	68	43	145	102	LATINA	
18	13	16	12	34	25	58	47	52	42	110	89	PROSINONE	
1.491	995	6.178	2.688	7.669	3.683	1.739	1.195	7.165	3.441	8.904	4.636	LAZIO	
11	6	12	10	23	16	22	16	36	34	58	50	L'AQUILA	
11	7	10	3	21	10	14	10	16	9	30	19	TERRAMO	
18	12	28	13	46	25	32	25	66	47	98	72	PESCARA	
15	11	23	13	38	24	52	37	48	33	100	70	CHIETI	
55	36	73	39	128	75	120	88	166	123	286	211	ABRUZZI	
3	2	2	1	5	3	7	4	6	4	13	8	ISERNIA	
8	6	7	4	15	10	20	16	12	8	32	24	CAMPOBASSO	
11	8	9	5	20	13	27	20	18	12	45	32	MOLISE	
7	2	11	8	18	10	14	5	28	21	42	26	CASERTA	
7	6	1	1	8	7	21	16	13	11	34	27	BENEVENTO	
124	85	420	245	544	330	168	119	601	394	769	513	NAPOLI	
9	7	9	5	18	12	25	19	38	26	63	45	AVELLINO	
43	30	15	9	58	39	76	52	70	59	146	111	SALERNO	
190	130	456	268	646	398	304	211	750	511	1.054	722	CAMPANIA	
16	8	20	7	36	15	58	31	86	64	144	95	POGGIA	
43	33	85	53	128	86	77	58	188	135	265	193	BARI	
18	13	38	24	56	37	57	35	207	132	264	167	TARANTO	
2	1	56	50	58	51	10	5	74	65	84	70	BRINDISI	
8	5	25	13	33	18	16	12	62	34	78	46	LECCE	
87	60	224	147	311	207	218	141	617	430	835	571	PUGLIA	
8	7	57	28	65	35	33	21	116	66	149	87	POTENZA	
7	5	2	1	9	6	10	7	6	5	16	12	MATERA	
15	12	59	29	74	41	43	28	122	71	165	99	BASILICATA	
21	18	25	16	46	34	60	47	82	67	142	114	COSENZA	
17	14	18	12	35	26	43	37	63	52	106	89	CATANZARO	
25	20	21	12	46	32	54	44	88	64	142	108	REGGIO DI CALABRIA	
63	52	64	40	127	92	157	128	233	183	390	311	CALABRIA	
6	3	9	6	15	9	13	8	24	18	37	26	TRAPANI	
44	35	110	47	154	82	69	53	157	88	226	141	PALERMO	
41	17	60	27	101	44	57	27	103	63	160	90	MESSINA	
6	3	4	3	10	6	13	8	10	8	23	16	AGRIGENTO	
2	1	9	5	11	6	5	3	17	12	22	15	CALTANISSETTA	
7	4	2	2	9	6	11	6	6	6	17	12	ENNA	
67	48	114	58	181	106	84	61	151	93	235	154	CATANIA	
9	6	5	3	14	9	14	9	14	12	28	21	RAGUSA	
13	10	22	11	35	21	33	25	65	50	98	75	SIRACUSA	
195	127	335	162	530	289	299	200	547	350	846	550	SICILIA	
19	14	25	17	44	31	26	21	45	33	71	54	SASSARI	
1	1	12	7	13	8	5	4	16	11	21	15	NUORO	
17	10	63	52	80	62	33	25	139	118	172	143	CAGLIARI	
37	25	100	76	137	101	64	50	200	162	264	212	SARDEGNA	
6.314	4.307	16.805	8.299	23.119	12.606	8.993	6.473	26.430	15.677	35.423	22.150	I T A L I A	

TAV. 34 — Stranieri residenti in Italia non attivi per sesso, condizione non professionale e provincia italiana di residenza


PROVINCIE REGIONI	Scolari e studenti		Casalinghe	Persone ritirate dal lavoro		Altra condizione	
	MF	M	F	MF	M	MF	M
TORINO	901	476	894	361	213	537	288
VERCELLI	75	35	91	69	42	53	31
NOVARA	275	127	243	146	84	173	81
CUNEO	70	37	111	69	44	43	25
ASTI	13	5	41	46	29	12	7
ALESSANDRIA	171	100	116	68	40	117	61
PIEMONTE	1.505	780	1.496	759	452	935	493
VALLE D AOSTA	33	14	52	49	32	30	10
VARESE	627	338	594	210	124	399	217
COHO	286	139	425	155	99	189	86
SONDRIO	16	9	25	14	7	11	9
MILANO	4.581	2.485	4.843	968	609	2.465	1.206
BERGAMO	228	107	266	82	52	139	73
BRESCIA	205	103	220	99	70	130	71
PAVIA	93	51	79	38	26	42	24
CREMONA	35	22	58	19	13	33	17
MANTOVA	36	21	37	21	10	25	12
LOMBARDIA	6.107	3.275	6.547	1.606	1.010	3.433	1.715
BOLZANO-BOZEN	591	315	832	546	343	388	202
TRENTO	125	59	145	96	63	108	61
TRENTINO-ALTO ADIGE	716	374	977	642	406	496	263
VERONA	279	143	284	69	51	171	92
VICENZA	240	100	165	83	54	149	79
BELLUNO	42	23	47	31	20	42	26
TREVISO	270	141	168	60	36	156	84
VENEZIA	218	118	242	63	42	160	87
PADOVA	233	138	155	45	33	123	62
ROVIGO	11	6	19	5	2	15	7
VENETO	1.293	669	1.080	356	238	816	437
PORDENONE	117	63	95	46	35	68	30
UDINE	161	82	140	71	45	100	41
GORIZIA	69	42	92	56	35	58	30
TRIESTE	422	215	684	358	234	181	88
FRIULI-VENEZIA GIULIA	769	402	1.011	531	349	407	189
IMPERIA	264	147	423	249	163	198	91
SAVONA	126	65	210	127	97	90	45
GENOVA	911	484	1.251	462	350	412	216
LA SPEZIA	107	51	109	41	35	46	21
LIGURIA	1.408	747	1.993	879	645	746	373
PIACENZA	80	41	56	35	20	34	14
PARMA	211	118	102	59	34	111	58
REGGIO NELL EMILIA	45	26	31	16	10	15	6
MODENA	301	209	101	50	28	117	61
BOLOGNA	596	348	366	101	61	304	170
FERRARA	165	86	54	40	19	96	41
RAVENNA	180	84	113	72	37	81	47
FORLI	444	245	531	205	123	242	119
EMILIA-ROMAGNA	2.022	1.157	1.354	578	332	1.000	516
MASSA-CARRARA	202	109	81	30	21	88	57
LUCCA	280	134	274	177	127	93	46
PISTOIA	58	28	46	48	32	28	14
FIRENZE	1.316	697	902	331	184	688	302
LIVORNO	268	188	183	70	53	93	47
PISA	179	106	91	45	30	137	90
AREZZO	19	7	45	25	17	19	9
SIENA	40	21	35	44	9	35	11
GROSSETO	30	14	38	14	11	22	9

Segue TAV. 34 — *Stranieri residenti in Italia non attivi per sesso, condizione non professionale e provincia italiana di residenza*

PROVINCIE REGIONI	Scolari e studenti		Casalinghe	Persone ritirate dal lavoro		Altra condizione	
	MF	M	F	MF	M	MF	M
PERUGIA	90	57	82	43	25	196	26
TERNI	20	8	23	24	4	12	5
UMBRIA	110	65	105	67	29	208	31
PESARO E URBINO	98	49	112	82	55	42	23
ANCONA	102	48	63	36	21	59	34
MACERATA	26	17	27	17	15	11	4
ASCOLI PICENO	92	38	57	35	29	36	22
MARCHE	318	152	259	170	120	148	83
VITERBO	26	17	23	14	11	13	8
RIETI	16	8	16	11	9	23	11
ROMA	5.640	3.169	4.749	1.297	824	4.650	1.994
LATINA	257	121	175	127	100	661	442
FROSINONE	201	104	107	129	102	115	62
LAZIO	6.140	3.419	5.070	1.578	1.046	5.462	2.517
L'AQUILA	101	51	69	46	40	34	20
TERAMO	48	19	27	38	29	29	18
PESCARA	269	133	123	61	53	120	68
CHIETI	195	111	78	87	64	125	60
ABRUZZI	613	314	297	232	186	308	166
ISERNIA	12	6	8	37	29	7	2
CAMPBASSO	36	18	18	41	34	31	19
MOLISE	48	24	26	78	63	38	21
CASERTA	97	53	59	68	48	91	48
BENEVENTO	77	39	41	48	36	25	14
NAPOLI	1.086	601	861	326	230	696	356
AVELLINO	145	76	60	85	69	80	45
SALERNO	243	120	159	142	96	110	68
CAMPANIA	1.648	889	1.180	669	479	1.002	531
FOGGIA	329	173	144	56	39	220	113
BARI	480	240	333	203	162	255	133
TARANTO	473	247	160	31	19	352	195
BRINDISI	60	32	77	21	14	134	78
LECCE	146	74	51	18	10	94	44
PUGLIA	1.488	766	765	329	244	1.055	563
POTENZA	662	349	102	95	61	371	179
MATERA	12	6	13	15	11	8	4
BASILICATA	674	355	115	110	72	379	183
COSENZA	355	187	133	164	123	193	96
CATANZARO	196	105	118	125	111	123	66
REGGIO DI CALABRIA	146	86	89	123	93	103	47
CALABRIA	697	378	340	412	327	419	209
TRAPANI	25	11	42	43	34	27	12
PALERMO	253	130	318	165	119	159	97
MESSINA	156	93	172	139	95	106	60
AGRIGENTO	41	18	36	37	31	25	18
CALTANISSETTA	23	14	16	8	7	21	10
ENNA	9	6	16	12	9	4	1
CATANIA	233	129	242	86	68	155	75
RAGUSA	50	27	51	53	43	25	17
SIRACUSA	152	72	104	50	41	93	54
SICILIA	942	500	997	593	447	615	344
SASSARI	44	21	65	16	15	44	23
NUORO	16	7	9	7	4	14	10
CAGLIARI	104	59	166	39	33	114	66
SARDEGNA	164	87	240	62	52	172	99



ABITAZIONI



TAV. 35 — Abitazioni in complesso (occupate e non occupate) per titolo di godimento e numero di stanze

NUMERO DI STANZE	PROPRIETÀ		AFFITTO		ALTRO TITOLO		TOTALE	
	Abitazioni	Stanze	Abitazioni	Stanze	Abitazioni	Stanze	Abitazioni	Stanze
TOTALE ABITAZIONI								
1	338.275	338.275	350.542	350.542	44.466	44.466	733.283	733.283
2	1.435.236	2.870.472	1.608.152	3.216.304	161.985	323.970	3.205.373	6.410.746
3	2.274.916	6.824.748	2.214.458	6.643.374	189.307	567.921	4.678.681	14.036.043
4	2.818.108	11.272.432	1.826.570	7.306.280	196.574	786.296	4.841.252	19.365.008
5	1.493.757	7.468.785	672.871	3.364.355	102.564	512.820	2.269.192	11.345.960
6	701.048	4.206.288	201.095	1.206.570	51.620	309.720	953.763	5.722.578
7	266.043	1.862.301	57.145	400.015	22.008	154.056	345.196	2.416.372
8	165.612	1.324.896	24.898	199.184	12.632	101.056	203.142	1.625.136
9	71.141	640.269	9.595	86.355	5.695	51.255	86.431	777.879
10	41.774	417.740	4.770	47.700	3.158	31.580	49.702	497.020
oltre 10	58.682	783.606	5.111	65.778	4.161	54.323	67.954	903.707
Totale	9.664.592	38.009.812	6.975.207	22.886.457	794.170	2.937.463	17.433.969	63.833.732
ABITAZIONI OCCUPATE								
1	217.594	217.594	331.070	331.070	41.895	41.895	590.559	590.559
2	1.041.880	2.083.760	1.554.316	3.108.632	155.351	310.702	2.751.547	5.503.094
3	1.771.016	5.313.048	2.155.202	6.465.606	182.727	548.181	4.108.945	12.326.835
4	2.345.509	9.382.036	1.780.265	7.121.060	190.472	761.888	4.316.246	17.264.984
5	1.281.799	6.408.995	655.573	3.277.865	99.468	497.340	2.036.840	10.184.200
6	604.878	3.629.268	195.192	1.171.152	50.097	300.582	850.167	5.101.002
7	229.773	1.608.411	55.191	386.387	21.334	149.338	306.298	2.144.086
8	139.534	1.116.272	23.829	190.682	12.199	97.592	175.562	1.404.496
9	59.439	534.951	9.177	82.593	5.497	49.473	74.113	667.017
10	32.871	328.710	4.468	44.680	3.020	30.200	40.359	403.590
oltre 10	42.270	543.332	4.623	58.881	3.895	50.387	50.788	652.600
Totale	7.766.563	31.166.377	6.768.906	22.238.508	765.955	2.837.578	15.301.424	56.242.463
ABITAZIONI NON OCCUPATE								
1	120.681	120.681	19.472	19.472	2.571	2.571	142.724	142.724
2	393.356	786.712	53.836	107.672	6.634	13.268	453.826	907.652
3	503.900	1.511.700	59.256	177.768	6.580	19.740	569.736	1.709.208
4	472.599	1.890.396	46.305	185.220	6.102	24.408	525.006	2.100.024
5	211.958	1.059.790	17.298	86.490	3.096	15.480	232.352	1.161.760
6	96.170	577.020	5.903	35.418	1.523	9.138	103.596	621.576
7	36.270	253.890	1.954	13.678	674	4.718	38.898	272.286
8	26.078	208.624	1.069	8.552	433	27.580	220.640	
9	11.702	105.318	418	3.762	198	1.782	12.318	
10	8.903	89.030	302	3.020	138	1.380	9.340	
oltre 10	16.412	240.274	488	6.897	266	3.936	17.166	
Totale	1.898.029	6.843.435	206.301	647.949	28.215	99.885	2.132.545	7.591.269

TAV. 36 — Abitazioni in complesso (occupate e non occupate) per titolo di godimento e servizio installato

SERVIZI INSTALLATI	TOTALE ABITAZIONI				DI CUI OCCUPATE							
					CIFRE ASSOLUTE				PER 100 ABITAZIONI OCCUPATE IN CIASCUN TITOLO DI GODIMENTO CONSIDERATO			
	Proprietà	Affitto	Altro titolo	Totale	Proprietà	Affitto	Altro titolo	Totale	Proprietà	Affitto	Altro titolo	Totale
Acqua potabile di acquedotto	8.254.748	6.503.509	639.697	15.397.954	6.742.941	6.316.675	619.239	13.678.855	86,8	93,3	80,8	89,4
— Nell'abitazione	7.888.916	6.320.028	601.930	14.810.874	6.459.400	6.138.219	583.010	13.180.629	83,2	90,7	76,1	86,1
— Fuori dell'abitazione	365.832	183.481	37.767	587.080	283.541	178.456	36.229	498.226	3,6	2,6	4,7	3,3
Acqua potabile di pozzo (a)	935.319	338.561	113.490	1.387.370	742.445	327.768	110.107	1.180.320	9,6	4,8	14,4	7,7
Gabinetto	8.995.659	6.809.149	727.419	16.532.227	7.325.158	6.613.416	704.041	14.642.615	94,3	97,7	91,9	95,7
— Nell'abitazione	7.791.702	5.939.870	602.633	14.334.205	6.324.399	5.767.195	582.643	12.674.237	81,4	85,2	76,1	82,8
— Fuori dell'abitazione	1.203.957	869.279	124.786	2.198.022	1.000.759	846.221	121.398	1.968.378	12,9	12,5	15,8	12,9
Bagno (b)	5.858.385	4.697.525	444.679	11.000.589	4.877.503	4.563.952	432.941	9.874.396	62,8	67,4	56,5	64,5
Elettricità	9.407.008	6.923.273	774.006	17.104.287	7.680.675	6.724.415	749.611	15.154.701	98,9	99,3	97,9	99,0
— Per illuminazione	2.470.776	1.063.097	198.994	3.732.867	1.818.862	1.017.615	188.247	3.024.724	23,4	15,0	24,6	19,7
— Per illuminazione ed altri usi	6.936.232	5.860.176	575.012	13.371.420	5.861.813	5.706.800	561.364	12.129.977	75,5	84,3	73,3	79,3
Gas da rete di distribuzione	2.155.866	3.064.475	171.372	5.391.713	1.876.923	2.986.601	167.237	5.030.761	24,2	44,1	21,8	32,9
Gas in bombole	6.450.796	3.706.401	572.411	10.729.608	5.512.660	3.616.636	559.794	9.689.090	71,0	53,4	73,1	63,3
Riscaldamento fisso	3.256.216	2.988.804	247.202	6.492.222	2.750.118	2.896.151	240.325	5.886.594	35,4	42,8	31,4	38,5
— Centrale	1.995.773	2.515.069	172.950	4.683.792	1.615.716	2.435.806	167.518	4.219.040	20,8	36,0	21,9	27,6
— Autonomo	1.260.443	473.735	74.252	1.808.430	1.134.402	460.345	72.807	1.667.554	14,6	6,8	9,5	10,9
Riscaldamento con apparecchi singoli	4.318.160	2.980.368	408.085	7.706.613	3.748.524	2.920.950	398.061	7.067.535	48,3	43,2	52,0	46,2

(a) Compresse le cisterne. — (b) Vasca o doccia.

TAV. 37 - Abitazioni in complesso (occupate)

PROVINCIE REGIONI	ABITAZIONI OCCUPATE						
	Numero	Superficie m ²	Stanze				Vani accessori
			adibite esclusivamente o promiscuamente ad abitazione	adibite esclusivamente ad altro uso	cucine	Totale	
Torino	757.930	49.058.898	1.827.912	24.714	545.853	2.398.479	1.492.754
Vercelli	144.391	10.351.778	405.937	8.405	109.740	524.082	233.650
Novara	167.941	12.080.694	479.578	9.646	115.202	604.426	264.306
Cuneo	171.739	12.765.253	501.635	10.811	137.530	649.976	265.955
Asti	73.029	5.796.607	234.395	4.647	55.596	294.638	112.476
Alessandria	165.072	12.770.868	524.073	10.128	116.659	650.860	275.410
PIEMONTE	1.480.102	102.824.098	3.973.530	68.351	1.080.580	5.122.461	2.644.551
VALLE D'AOSTA	36.987	2.455.322	96.844	1.674	29.902	128.420	58.243
Varese	225.027	16.394.136	639.083	11.632	138.477	789.192	400.393
Como	216.057	15.493.825	617.429	13.526	133.327	764.282	376.407
Sondrio	47.357	3.473.732	144.259	3.355	39.504	187.118	85.318
Milano	1.258.383	85.847.969	3.223.046	37.834	650.212	3.911.092	2.587.165
Bergamo	233.590	18.213.668	688.564	14.374	167.495	870.433	408.387
Brescia	273.783	21.869.506	867.091	18.794	179.901	1.065.786	490.186
Pavia	177.409	12.881.258	523.096	10.324	105.515	638.935	236.787
Cremona	102.025	8.415.473	322.604	7.071	73.598	403.273	159.151
Mantova	104.909	9.800.687	362.539	8.624	81.079	452.242	207.215
LOMBARDIA	2.638.540	192.390.254	7.387.711	125.534	1.569.108	9.082.353	4.951.009
Bolzano-Bozen	107.883	8.889.928	346.909	6.629	91.342	444.880	262.188
Trento	124.702	9.783.193	373.017	6.830	107.077	486.924	262.571
TRENTINO-ALTO ADIGE	232.585	18.673.121	719.926	13.459	198.419	931.804	524.759
Verona	198.834	17.762.342	677.993	13.678	159.444	851.115	371.173
Vicenza	180.229	16.051.023	631.774	14.413	154.596	800.783	349.416
Belluno	67.524	5.412.397	230.943	5.158	59.437	295.538	116.129
Treviso	169.608	16.135.373	630.712	12.606	153.918	797.236	382.544
Venezia	209.823	17.717.931	688.593	11.358	173.588	873.539	441.575
Padova	191.022	17.474.509	675.806	15.307	159.313	850.426	419.961
Rovigo	65.390	5.870.699	241.423	5.899	51.304	298.626	122.871
VENETO	1.082.430	96.424.274	3.777.244	78.419	911.600	4.767.263	2.203.669
Pordenone	70.657	6.486.052	253.175	4.838	64.492	322.505	148.454
Udine	150.830	13.473.823	532.236	12.900	133.584	678.720	322.726
Gorizia	43.632	3.377.841	137.375	2.079	36.538	175.992	94.606
Trieste	110.257	7.238.707	287.778	2.702	83.112	373.592	271.295
FRIULI-VENEZIA GIULIA	375.376	30.576.423	1.210.564	22.519	317.726	1.550.809	837.081
Imperia	77.429	5.440.268	228.840	3.132	62.075	294.047	147.300
Savona	99.258	7.583.547	305.961	3.492	80.363	389.816	208.091
Genova	353.963	26.275.559	1.144.312	9.634	309.570	1.463.516	751.217
La Spezia	77.760	5.430.371	227.258	1.862	70.559	299.679	156.660
LIGURIA	608.410	44.729.745	1.906.371	18.120	522.567	2.447.058	1.263.268
Piacenza	89.023	7.180.506	290.714	3.969	56.563	351.246	160.010
Parma	122.910	10.222.172	402.931	5.825	86.356	495.112	242.528
Reggio nell'Emilia	112.272	9.788.516	385.327	7.945	86.732	480.004	230.517
Modena	158.547	13.271.276	515.200	8.274	130.560	654.034	344.746
Bologna	287.537	22.848.556	844.922	10.543	213.698	1.069.163	683.887
Ferrara	113.283	9.026.831	362.656	4.677	85.458	452.791	215.889
Ravenna	102.434	8.694.600	337.792	6.784	85.725	430.301	215.849
Forlì	156.636	12.517.577	493.844	9.786	137.712	641.342	307.564
EMILIA-ROMAGNA	1.142.642	93.550.034	3.633.386	57.803	882.804	4.573.993	2.400.990
Massa-Carrara	59.823	4.326.430	177.191	2.467	51.505	231.163	99.108
Lucca	109.388	9.202.867	399.206	8.035	97.002	504.243	204.372
Pistoia	72.188	6.215.177	261.488	6.341	64.171	332.000	149.360
Firenze	321.956	26.137.905	1.077.117	17.561	279.761	1.374.439	747.476
Livorno	97.194	7.493.710	305.076	2.803	77.758	385.637	221.971
Pisa	104.749	8.785.742	356.880	8.271	89.984	455.135	225.695
Arezzo	83.456	6.785.924	280.266	5.054	75.158	360.478	158.199
Siena	72.734	5.977.237	245.559	3.317	65.958	314.834	152.479
Grosseto	64.858	4.853.560	194.555	2.130	56.565	253.250	125.939
TOSCANA	986.346	79.728.552	3.297.338	55.979	857.862	4.211.179	2.084.599

e non occupate), altri tipi di alloggio, per provincia

Occupanti		ABITAZIONI NON OCCUPATE		ALTRI TIPI DI ALLOGGIO			PROVINCIE REGIONI
Famiglie	Componenti	Numero	Stanze	Numero	Famiglie	Componenti	
773.386	2.243.590	87.419	277.464	2.257	2.319	4.991	Torino
145.970	398.248	19.299	75.933	223	223	528	Vercelli
170.956	488.303	24.833	101.454	169	170	415	Novara
173.603	528.299	38.621	131.555	427	430	1.040	Cuneo
74.069	215.024	16.727	67.004	68	68	158	Asti
169.853	473.957	30.435	123.369	331	336	807	Alessandria
1.507.837	4.347.421	217.334	776.779	3.475	3.546	7.939	PIEMONTE
37.778	107.470	16.109	53.593	90	91	229	V ALLE D'AOSTA
228.918	715.538	19.284	77.248	325	328	786	Varese
219.410	706.421	33.241	133.484	660	666	1.285	Como
47.857	165.578	10.862	42.322	73	74	196	Sondrio
1.274.571	3.844.567	64.771	201.338	4.556	4.590	10.678	Milano
239.177	815.857	26.195	107.507	339	344	1.102	Bergamo
281.584	943.396	21.037	87.222	379	380	963	Brescia
180.350	518.690	21.162	72.788	215	216	606	Pavia
104.332	326.141	7.257	28.988	141	142	380	Cremona
108.016	371.040	6.707	28.190	135	138	397	Mantova
2.684.215	8.407.228	210.516	779.087	6.823	6.878	16.393	LOMBARDIA
110.560	404.046	8.462	34.062	439	446	1.017	Bolzano-Bozen
126.470	419.011	30.397	115.023	297	298	724	Trento
237.030	823.057	38.859	149.085	736	744	1.741	TRENTINO-ALTO ADIGE
207.491	720.132	21.076	88.547	331	332	1.066	Verona
185.680	665.043	18.221	77.022	250	251	746	Vicenza
68.898	216.872	19.494	83.799	190	192	321	Belluno
177.716	656.272	12.784	57.616	311	314	733	Treviso
224.192	791.855	31.245	105.686	1.190	1.221	3.118	Venezia
196.584	749.956	13.173	54.373	313	318	979	Padova
69.360	247.403	6.107	24.530	83	83	232	Rovigo
1.129.921	4.047.533	122.100	491.573	2.668	2.711	7.195	VENETO
73.994	249.696	10.629	44.238	446	448	1.046	Pordenone
156.525	507.759	27.361	95.658	489	498	1.144	Udine
46.856	138.467	4.561	14.643	394	397	763	Gorizia
115.566	293.574	5.221	17.289	586	598	1.181	Trieste
392.941	1.189.496	47.772	171.828	1.915	1.941	4.134	FRIULI-VENEZIA GIULIA
79.775	220.918	28.683	93.986	502	507	949	Imperia
103.755	291.078	49.295	156.862	370	378	727	Savona
391.128	1.066.533	75.499	289.993	746	809	1.613	Genova
86.566	241.806	12.220	46.355	248	258	529	La Spezia
661.224	1.820.335	165.697	587.196	1.866	1.952	3.818	LIGURIA
91.693	279.914	13.287	52.279	91	91	200	Piacenza
126.646	389.558	15.795	65.247	184	187	499	Parma
117.775	386.526	12.269	51.851	252	254	842	Reggio nell'Emilia
166.236	546.306	17.249	71.307	440	454	1.283	Modena
302.164	905.311	28.255	111.841	507	517	1.041	Bologna
117.577	379.254	16.099	52.574	214	214	549	Ferrara
108.090	348.061	12.936	49.944	156	156	407	Ravenna
162.846	558.954	19.627	78.083	240	244	605	Forlì
1.193.027	3.793.884	135.517	533.126	2.084	2.117	5.426	EMILIA-ROMAGNA
64.669	199.026	9.641	36.545	216	220	533	Massa-Carrara
115.417	375.393	21.134	97.416	327	331	786	Lucca
77.250	251.109	10.859	50.295	140	142	394	Pistoia
340.032	1.127.142	33.170	154.585	1.258	1.287	2.870	Firenze
105.043	327.926	15.652	60.575	671	693	2.079	Livorno
114.331	368.968	11.740	53.213	254	261	614	Pisa
88.654	302.213	13.324	58.977	174	175	436	Arezzo
76.176	252.412	12.805	62.344	89	90	201	Siena
69.526	213.371	17.140	65.426	270	274	733	Grosseto
1.051.098	3.417.560	145.465	639.376	3.399	3.473	8.646	TOSCANA

Segue Tav. 37 - Abitazioni in complesso (occupate)

PROVINCIE REGIONI	ABITAZIONI OCCUPATE						
	Numero	Superficie m ²	Stanze				Vani accessori
			adibite esclusivamente o promiscuamente ad abitazione	adibite esclusivamente ad altro uso	cucine	Totale	
Perugia	146.235	11.838.346	468.444	9.257	132.539	610.240	260.864
Terni	62.871	4.794.451	187.272	2.004	54.000	243.276	115.757
UMBRIA	209.106	16.632.797	655.716	11.261	186.539	853.516	376.621
Pesaro e Urbino	86.102	7.209.310	281.471	6.137	76.944	364.552	163.424
Ancona	113.749	9.282.529	376.975	6.703	99.402	483.080	230.604
Macerata	74.576	6.336.845	262.175	4.648	68.643	335.466	144.214
Ascoli Piceno	85.533	7.443.526	294.896	6.493	77.121	378.510	168.209
MARCHE	359.960	30.272.210	1.215.517	23.981	322.110	1.561.608	706.451
Viterbo	74.146	5.223.589	206.787	1.774	62.287	270.848	126.330
Rieti	40.142	2.852.529	116.090	1.453	34.870	152.413	57.963
Roma	984.196	74.475.127	2.770.719	20.443	676.957	3.468.119	2.415.658
Latina	95.660	7.077.748	268.142	2.616	73.361	344.119	185.423
Frosinone	113.213	8.577.473	329.426	6.132	97.780	433.338	157.442
LAZIO	1.307.357	98.206.466	3.691.164	32.418	945.255	4.668.837	2.942.816
L'Aquila	84.238	5.912.816	245.347	3.939	72.327	321.613	93.906
Teramo	62.210	5.166.393	198.103	5.220	57.569	260.892	100.353
Pescara	69.947	5.787.923	215.837	2.881	60.721	279.439	143.854
Chieti	95.831	7.552.584	296.468	5.618	85.293	387.379	147.055
ABRUZZI	312.226	24.419.716	955.755	17.658	275.910	1.249.323	485.168
Isernia	25.257	1.911.893	74.627	1.503	23.859	99.989	33.693
Campobasso	64.428	4.688.267	176.073	2.828	55.325	234.226	95.755
MOLISE	89.685	6.600.160	250.700	4.331	79.184	334.215	129.448
Caserta	170.972	11.963.951	440.450	8.521	104.447	553.418	199.611
Benevento	74.894	5.721.920	218.534	5.712	55.915	280.161	98.934
Napoli	643.110	43.252.858	1.713.570	19.504	286.732	2.019.806	1.088.918
Avellino	111.929	8.032.664	298.172	4.884	83.925	386.981	141.652
Salerno	237.562	16.903.852	658.445	8.639	161.861	828.945	364.839
CAMPANIA	1.238.467	85.875.245	3.329.171	47.260	692.880	4.069.311	1.893.954
Foggia	169.531	11.066.555	389.127	4.256	84.160	477.543	260.383
Bari	340.981	23.979.012	882.023	7.146	187.813	1.076.982	587.160
Taranto	132.530	9.661.489	356.229	2.969	78.311	437.509	241.377
Brindisi	95.424	7.000.908	270.128	2.994	50.361	323.483	147.471
Lecce	184.552	14.799.793	529.327	7.055	119.255	655.637	300.053
PUGLIA	923.018	66.507.757	2.426.834	24.420	519.900	2.971.154	1.536.444
Potenza	108.839	6.590.164	245.940	3.515	81.159	330.614	130.461
Matera	51.050	3.248.520	119.211	1.542	30.669	151.422	75.615
BASILICATA	159.889	9.838.684	365.151	5.057	111.828	482.036	206.076
Cosenza	174.572	11.901.494	440.855	7.710	114.462	563.027	229.530
Catanzaro	181.592	11.613.608	457.247	8.665	110.132	576.044	256.095
Reggio di Calabria	151.230	9.625.102	398.845	6.971	81.870	487.686	367.705
CALABRIA	507.394	33.140.204	1.296.947	23.346	306.464	1.626.757	853.330
Trapani	106.079	8.240.480	322.309	3.587	63.189	389.085	197.951
Palermo	290.907	21.628.551	873.194	9.581	102.080	984.855	638.371
Messina	181.401	12.353.262	530.316	7.863	85.038	623.217	308.569
Agrigento	118.579	7.903.137	302.747	3.399	53.070	359.216	179.638
Caltanissetta	76.265	4.821.739	188.916	1.884	32.656	223.456	117.290
Enna	54.835	3.519.428	142.294	1.410	26.977	170.681	87.706
Catania	251.421	16.551.079	698.794	8.465	84.115	791.374	520.890
Ragusa	74.096	5.233.855	201.965	2.174	39.334	243.473	128.060
Siracusa	100.433	7.146.589	271.685	3.185	48.500	323.370	201.348
SICILIA	1.254.016	87.398.120	3.532.220	41.548	534.959	4.108.727	2.379.823
Sassari	100.131	7.757.581	303.389	4.317	74.197	381.903	188.192
Nuoro	66.163	5.226.785	220.013	5.144	56.484	281.641	101.566
Cagliari	190.594	16.414.399	661.100	10.028	166.967	838.095	371.967
SARDEGNA	356.888	29.398.765	1.184.502	19.489	297.648	1.501.639	661.725
ITALIA	15.301.424	1.149.641.947	44.906.591	692.627	10.643.245	56.242.463	29.140.025

e non occupate). altri tipi di alloggio, per provincia

Occupanti		ABITAZIONI NON OCCUPATE		ALTRI TIPI DI ALLOGGIO			PROVINCIE REGIONI
Famiglie	Componenti	Numero	Stanze	Numero	Famiglie	Componenti	
153.492	544.507	18.762	76.876	329	333	883	Perugia
67.445	220.507	7.997	30.220	86	89	244	Terni
220.937	765.014	26.759	107.096	415	422	1.127	UMBRIA
90.701	312.823	13.850	56.385	166	174	411	Pesaro e Urbino
119.911	410.353	14.980	63.715	197	199	582	Ancona
76.529	281.621	14.622	62.563	118	124	351	Macerata
88.870	336.458	14.512	61.535	103	107	308	Ascoli Piceno
376.011	1.341.255	57.964	244.198	584	604	1.652	MARCHE
78.564	250.771	13.992	50.350	822	894	2.530	Viterbo
41.990	140.644	18.324	66.139	126	126	350	Rieti
1.018.262	3.400.481	146.907	504.594	7.451	7.619	25.610	Roma
100.433	371.059	22.624	82.747	959	968	2.198	Latina
119.006	417.199	19.573	67.900	384	391	1.067	Frosinone
1.358.255	4.580.154	221.420	771.730	9.742	9.998	31.755	LAZIO
86.304	287.127	24.457	85.851	652	660	2.029	L'Aquila
65.191	253.933	9.403	36.707	144	149	429	Teramo
73.531	261.818	11.504	41.786	133	134	439	Pescara
99.544	347.198	16.617	59.552	156	157	449	Chieti
324.570	1.150.076	61.981	223.896	1.085	1.100	3.346	ABRUZZI
26.184	91.139	6.215	22.613	114	114	352	Isernia
66.542	225.291	13.055	41.034	122	123	338	Campobasso
92.726	316.430	19.270	63.647	236	237	690	MOLISE
175.251	667.572	15.066	52.506	756	764	2.131	Caserta
77.717	282.836	8.363	29.173	539	553	1.675	Benevento
666.251	2.671.681	64.695	208.374	2.602	2.642	9.163	Napoli
116.061	422.029	16.838	52.705	825	832	2.349	Avellino
244.864	941.382	27.852	95.569	1.344	1.366	4.627	Salerno
1.280.144	4.985.500	132.814	438.327	6.066	6.157	19.945	CAMPANIA
175.461	647.803	29.564	72.841	482	495	1.622	Foggia
352.876	1.325.469	37.177	114.633	3.183	3.240	9.468	Bari
139.448	507.136	17.598	54.677	230	242	755	Taranto
98.531	361.395	17.066	49.393	331	336	943	Brindisi
188.655	690.255	35.850	118.573	185	189	577	Lecce
954.971	3.532.058	137.255	410.117	4.411	4.502	13.365	PUGLIA
111.683	402.734	19.543	52.636	282	288	791	Potenza
52.192	192.287	9.558	24.421	377	380	1.294	Matera
163.875	595.021	29.101	77.057	659	668	2.085	BASILICATA
180.074	680.813	33.169	98.327	1.600	1.635	4.779	Cosenza
186.555	702.356	25.843	75.550	2.886	2.947	7.921	Catanzaro
155.702	565.029	24.694	70.294	1.835	1.882	6.125	Reggio di Calabria
522.331	1.948.198	83.706	244.171	6.321	6.464	18.825	CALABRIA
110.045	372.743	22.280	75.409	8.750	8.805	27.354	Trapani
304.358	1.101.073	59.111	182.474	2.629	2.682	9.064	Palermo
189.330	632.171	28.967	92.882	3.873	3.997	14.069	Messina
121.694	426.052	23.817	67.883	6.647	7.218	23.083	Agrigento
78.030	278.643	14.558	39.515	389	390	1.050	Caltanissetta
57.428	199.584	11.451	31.673	144	146	369	Enna
263.263	924.708	37.810	118.483	1.108	1.129	3.530	Catania
78.138	250.833	15.246	46.903	822	833	1.986	Ragusa
105.760	359.367	13.960	38.650	292	293	860	Siracusa
1.308.046	4.545.174	227.200	693.872	24.654	25.493	81.365	SICILIA
102.619	387.823	11.418	39.318	960	967	3.187	Sassari
67.924	268.347	7.124	28.353	198	199	622	Nuoro
198.389	788.745	17.164	67.844	1.014	1.048	3.252	Cagliari
368.932	1.444.915	35.706	135.515	2.172	2.214	7.061	SARDEGNA
15.865.869	53.157.779	2.132.545	7.591.269	79.401	81.312	236.737	ITALIA

TAV. 38 - Abitazioni in complesso e abitazioni

PROVINCIE REGIONI	ABITAZIONI IN COMPLESSO								PROPRIETÀ			
	PROPRIETÀ		AFFITTO		ALTRO TITOLO		TOTALE		Abitazioni	Superficie m ²	Stanze	
	Abitazioni	Stanze	Abitazioni	Stanze	Abitazioni	Stanze	Abitazioni	Stanze			Totale	Adibite esclusiva- mente o promiscua- mente ad abitazione
									Abitazioni	Stanze		
Torino	345.671	1.239.722	473.426	1.354.815	26.252	81.406	845.349	2.675.943	275.533	20.811.320	1.009.710	994.616
Vercelli	89.631	358.238	66.367	215.592	7.692	26.185	163.690	600.015	72.042	5.651.899	287.793	282.071
Novara	106.258	427.650	76.915	245.532	9.601	32.698	192.774	705.880	84.789	6.719.074	336.899	329.853
Cuneo	140.744	548.741	62.652	207.723	6.964	25.067	210.360	781.531	105.017	8.294.414	425.751	417.733
Asti	60.230	263.685	25.617	83.036	3.909	14.921	89.756	361.642	44.783	3.913.567	200.713	197.075
Alessandria	117.774	507.972	68.146	229.817	9.587	36.440	195.507	774.229	90.427	7.655.789	394.789	387.267
PIEMONTE	860.308	3.346.008	773.123	2.336.515	64.005	216.717	1.697.436	5.899.240	672.591	53.046.063	2.655.655	2.608.615
VALLE D'AOSTA	35.543	125.744	15.644	50.034	1.909	6.235	53.096	182.013	20.524	1.418.246	75.315	74.197
Varese	118.538	477.037	113.833	350.329	11.940	39.074	244.311	866.440	103.712	8.697.828	413.602	405.599
Como	133.971	540.893	105.015	322.146	10.312	34.727	249.298	897.766	106.882	8.696.572	426.329	416.497
Sondrio	45.311	183.360	10.533	37.668	2.375	8.412	58.219	229.440	35.285	2.643.135	144.055	141.346
Milano	463.292	1.676.556	812.416	2.298.575	47.446	137.299	1.323.154	4.112.430	422.655	34.404.199	1.538.580	1.518.139
Bergamo	139.569	584.782	110.360	358.933	9.856	34.225	259.785	977.940	116.994	10.197.698	489.630	479.141
Brescia	155.770	676.561	125.443	426.968	13.607	49.479	294.820	1.153.008	137.586	12.234.925	599.006	585.540
Pavia	104.689	415.698	83.443	259.209	10.439	36.816	198.571	711.723	87.436	7.169.586	354.358	347.513
Cremona	49.818	221.919	53.349	186.600	6.115	23.742	109.282	432.261	43.701	4.130.440	196.932	192.454
Mantova	57.206	270.875	47.850	183.205	6.560	26.352	111.616	480.432	51.220	5.339.836	245.164	239.429
LOMBARDIA	1.268.164	5.047.681	1.462.242	4.423.633	118.650	390.126	2.849.056	9.861.440	1.105.471	93.514.219	4.407.656	4.325.658
Bolzano-Bozen	62.599	297.684	49.978	167.378	3.768	13.880	116.345	478.942	55.085	5.367.699	266.462	261.323
Trento	110.981	441.180	38.303	139.158	5.815	21.609	155.099	601.947	82.228	6.633.236	332.016	326.639
TRENTINO-ALTO ADIGE	173.580	738.864	88.281	306.536	9.583	35.489	271.444	1.080.889	137.313	12.000.935	598.478	587.962
Verona	115.721	539.015	94.481	358.784	9.708	41.863	219.910	939.662	96.776	9.587.559	458.174	448.380
Vicenza	123.794	577.760	66.599	266.090	8.057	33.955	198.450	877.805	107.570	10.249.741	509.631	498.869
Belluno	67.961	303.925	15.029	58.953	4.028	16.459	87.018	379.337	49.262	4.034.798	223.308	219.167
Treviso	117.341	577.459	55.611	232.905	9.440	44.488	182.392	854.852	105.612	10.621.753	524.093	514.399
Venezia	131.639	561.478	100.786	380.125	8.643	37.622	241.068	979.225	102.673	9.439.872	463.110	455.156
Padova	119.574	565.576	77.472	309.350	7.149	29.873	204.195	904.799	108.797	10.720.767	519.329	508.031
Rovigo	43.859	211.626	24.642	98.608	2.996	12.922	71.497	323.156	38.980	3.748.467	191.098	186.624
VENETO	719.889	3.336.839	434.620	1.704.815	50.021	217.182	1.204.530	5.258.836	609.670	58.402.957	2.888.743	2.830.626
Pordenone	57.507	266.547	20.268	84.655	3.511	15.541	81.286	366.743	48.063	4.557.780	227.593	223.757
Udine	126.294	566.480	44.687	177.565	7.210	30.333	178.191	774.378	100.257	9.391.572	475.468	465.375
Gorizia	26.684	112.600	19.250	69.035	2.259	9.000	48.193	190.635	22.412	1.922.263	98.931	97.366
Trieste	48.263	178.677	63.517	199.954	3.698	12.250	115.478	390.881	44.357	3.300.798	165.353	164.012
FRIULI-VENEZIA GIULIA	258.748	1.124.304	147.722	531.209	16.678	67.124	423.148	1.722.637	215.089	19.172.413	967.345	950.510
Imperia	61.696	235.432	40.589	138.272	3.827	14.329	106.112	388.033	36.815	2.820.242	153.245	151.279
Savona	89.558	334.034	54.691	195.655	4.304	16.989	148.553	546.678	45.735	3.803.744	195.171	193.002
Genova	200.907	854.720	216.057	847.086	12.498	51.703	429.462	1.753.509	135.552	10.993.143	601.856	597.537
La Spezia	46.991	192.458	38.497	135.962	4.492	17.614	89.980	346.034	36.152	2.756.353	150.869	149.671
LIGURIA	399.152	1.616.644	349.834	1.316.975	25.121	100.635	774.107	3.034.254	254.254	20.373.482	1.101.141	1.091.489
Piacenza	52.545	224.656	43.951	155.682	5.814	23.187	102.310	403.525	41.151	3.612.181	178.663	176.048
Parma	69.257	304.535	60.744	220.159	8.704	35.665	138.705	560.359	55.573	5.045.933	246.836	243.121
Reggio nell'Emilia	69.632	318.967	46.662	177.421	8.247	35.467	124.541	531.855	58.470	5.521.127	271.260	265.821
Modena	93.674	418.939	70.864	259.268	11.258	47.134	175.796	725.341	78.374	7.196.951	354.065	348.227
Bologna	133.121	556.458	168.101	562.811	14.570	61.735	315.792	1.181.004	110.505	9.984.412	462.935	456.799
Ferrara	71.011	297.266	51.816	182.225	6.555	25.874	129.382	505.365	55.784	4.964.115	247.775	244.473
Ravenna	68.868	307.322	37.732	133.906	8.770	39.017	115.370	480.245	56.815	5.288.285	260.549	255.523
Forlì	104.471	454.763	58.870	211.473	12.922	53.189	176.263	719.425	86.406	7.459.916	382.413	375.063
EMILIA-ROMAGNA	662.579	2.882.906	538.740	1.902.945	76.840	321.268	1.278.159	5.107.119	543.078	49.072.920	2.404.496	2.365.075
Massa-Carrara	41.160	167.891	24.150	84.363	4.154	15.454	69.464	267.708	32.188	2.493.438	133.640	131.816
Lucca	78.144	380.059	43.020	178.592	9.358	43.008	130.522	601.659	58.739	5.320.590	289.957	284.361
Pistoia	47.838	236.047	29.423	118.163	5.786	28.085	83.047	382.295	37.726	3.553.483	188.780	184.160
Firenze	180.113	843.171	154.574	586.411	20.439	99.442	355.126	1.529.024	151.961	13.661.313	708.131	696.913
Livorno	55.337	231.701	52.087	191.947	5.422	22.564	112.846	446.212	41.056	3.474.684	175.955	174.341
Pisa	58.645	279.422	49.765	191.996	8.079	36.930	116.489	508.348	48.500	4.530.898	232.755	227.018
Arezzo	60.768	276.032	28.399	108.291	7.613	35.132	96.780	419.455	48.200	4.155.749	220.002	216.232
Siena	49.413	230.488	29.122	112.655	7.004	34.035	85.539	377.178	37.810	3.311.034	173.312	171.002
Grosseto	53.270	214.548	24.276	86.447	4.452	17.681	81.998	318.676	37.059	2.912.169	152.256	150.737
TOSCANA	624.688	2.859.359	434.816	1.658.865	72.307	332.331	1.131.811	4.850.555	493.239	43.413.361	2.274.788	2.236.580

occupate per titolo di godimento e provincia

ABITAZIONI OCCUPATE

Occupanti		AFFITTO						ALTRO TITOLO					
Famiglie	Componenti	Abitazioni	Superficie m ²	Stanze		Occupanti		Abitazioni	Superficie m ²	Stanze		Occupanti	
				Totale	adibite esclusiva- mente o promiscua- mente ad abitazione	Famiglie	Componenti			Totale	adibite esclusiva- mente o promiscua- mente ad abitazione	Famiglie	Componenti
281.084	800.413	457.183	26.689.579	1.310.666	1.302.352	466.650	1.374.734	25.214	1.557.999	78.103	76.797	25.652	68.443
73.030	194.946	64.898	4.200.149	211.008	208.785	65.432	183.345	7.451	499.730	25.281	24.821	7.508	19.957
86.488	243.566	73.871	4.737.404	236.108	234.019	75.051	219.260	9.281	624.216	31.419	30.908	9.417	25.477
106.241	327.513	60.068	3.998.878	200.230	197.966	60.638	181.355	6.654	471.961	23.995	23.466	6.724	19.431
45.400	130.636	24.515	1.605.820	79.714	78.988	24.875	73.814	3.731	277.220	14.211	13.928	3.794	10.572
93.305	255.977	65.420	4.440.162	221.050	219.039	67.095	191.623	9.225	674.917	35.021	34.426	9.453	26.357
685.548	1.953.051	745.955	45.671.992	2.258.776	2.241.149	759.741	2.224.133	61.556	4.106.043	208.030	204.346	62.548	170.237
20.997	58.330	14.685	927.543	47.302	46.852	14.971	44.033	1.778	109.533	5.803	5.697	1.810	5.107
105.772	332.395	109.601	6.911.004	337.355	334.426	111.254	349.583	11.714	785.304	38.235	37.535	11.892	33.560
108.695	359.776	99.214	6.128.598	304.595	301.563	100.607	317.215	9.961	668.655	33.358	32.696	10.108	29.430
35.666	125.943	9.812	679.344	35.056	34.603	9.913	32.510	2.260	151.253	8.007	7.814	2.278	7.125
428.832	1.363.983	789.470	48.619.778	2.238.908	2.224.032	798.852	2.344.264	46.258	2.823.992	133.604	131.087	46.887	136.320
120.005	431.594	106.967	7.325.842	347.471	344.368	109.329	354.066	9.629	690.128	33.332	32.550	9.843	30.197
142.244	496.132	122.774	8.643.228	418.082	413.572	125.592	403.163	13.423	991.353	48.698	47.880	13.748	44.101
89.305	256.990	79.863	5.002.843	248.884	245.930	80.788	231.612	10.110	708.829	35.693	35.168	10.257	30.088
45.100	146.634	52.283	3.794.677	182.909	180.725	53.083	160.113	6.041	490.356	23.432	23.023	6.149	19.394
53.264	186.697	47.211	3.893.452	181.027	178.624	48.136	162.062	6.478	567.399	26.051	25.565	6.616	22.281
1.128.883	3.700.144	1.417.195	90.998.766	4.294.287	4.257.843	1.437.554	4.354.588	115.874	7.877.269	380.410	373.318	117.778	352.496
56.424	234.864	49.107	3.248.309	164.795	163.536	50.379	157.082	3.691	273.920	13.623	13.392	3.757	12.100
83.307	283.023	36.983	2.739.858	134.520	133.469	37.598	118.203	5.491	410.099	20.388	19.986	5.565	17.785
139.731	517.887	86.090	5.988.167	299.315	297.005	87.977	275.285	9.182	684.019	34.011	33.378	9.322	29.885
101.179	372.507	92.491	7.309.185	351.660	348.530	96.286	311.392	9.567	865.598	41.281	40.527	10.026	36.233
111.385	417.466	65.473	5.209.466	261.838	258.873	66.907	223.657	7.186	591.816	29.314	28.628	7.388	23.920
50.350	158.247	14.476	1.095.545	56.792	56.174	14.682	46.600	3.786	282.054	15.438	15.039	3.866	12.025
111.442	425.836	54.692	4.627.628	229.242	227.069	56.560	191.936	9.304	885.992	43.901	43.162	9.714	38.500
110.282	410.035	98.667	7.530.918	373.517	370.783	104.848	347.867	8.483	747.141	36.912	36.242	9.062	33.953
112.496	455.105	75.238	6.153.724	301.924	298.642	76.904	270.942	6.987	600.018	29.173	28.446	7.184	23.909
41.801	151.781	23.485	1.868.898	94.902	93.794	24.478	85.331	2.925	253.334	12.626	12.309	3.081	10.291
638.935	2.390.977	424.522	33.795.364	1.669.875	1.653.865	440.665	1.477.725	48.238	4.225.953	208.645	204.353	50.321	178.831
50.641	171.789	19.237	1.628.119	79.958	79.238	19.847	66.167	3.357	300.153	14.954	14.672	3.506	11.740
104.355	346.788	43.673	3.501.180	174.180	172.118	45.036	139.799	6.900	581.071	29.072	28.327	7.134	21.172
24.522	74.146	18.995	1.282.146	68.190	67.836	19.947	57.200	2.225	173.432	8.871	8.711	2.387	7.121
46.872	122.821	62.269	3.701.895	196.219	194.990	64.886	161.326	3.631	236.014	12.020	11.888	3.808	9.427
226.390	715.544	144.174	10.113.340	518.547	514.182	149.716	424.492	16.113	1.290.670	64.917	63.598	16.835	49.460
38.060	100.354	37.033	2.372.839	127.356	126.395	38.021	110.836	3.581	247.187	13.446	13.241	3.694	9.728
47.743	132.993	49.501	3.472.396	178.745	177.641	51.849	147.143	4.022	307.407	15.900	15.681	4.163	10.942
149.063	406.849	206.621	14.392.861	812.725	808.000	228.847	626.112	11.790	889.555	48.935	48.345	13.218	33.572
40.562	112.505	37.269	2.366.044	131.747	131.241	41.258	115.557	4.339	307.974	17.063	16.905	4.746	13.744
275.428	752.701	330.424	22.604.140	1.250.573	1.243.277	359.975	999.648	23.732	1.752.123	95.344	94.172	25.821	67.986
42.463	131.803	42.215	3.127.721	150.013	148.886	43.424	129.699	5.657	440.604	22.570	22.343	5.806	18.412
57.503	176.817	58.887	4.480.947	213.673	211.961	60.445	184.537	8.450	695.292	34.603	34.205	8.698	28.204
61.828	207.075	45.717	3.559.590	173.989	172.123	47.547	150.863	8.085	707.799	34.755	34.115	8.400	28.588
82.805	279.409	69.200	5.150.142	253.706	251.861	72.026	226.487	10.973	924.183	46.263	45.672	11.405	40.410
117.445	360.853	162.766	11.584.622	545.694	542.274	169.735	493.206	14.266	1.279.522	60.534	59.547	14.984	51.252
58.539	194.251	51.034	3.550.088	179.552	178.531	52.372	163.647	6.465	512.628	25.464	25.110	6.666	21.356
60.907	199.389	36.987	2.589.971	131.317	130.176	38.229	114.543	8.632	816.344	38.435	37.818	8.954	34.129
90.398	319.595	57.523	4.026.076	206.599	205.001	59.283	189.498	12.707	1.031.585	52.330	51.492	13.165	49.861
571.888	1.869.192	524.329	38.069.157	1.854.543	1.840.813	543.061	1.652.480	75.235	6.407.957	314.954	310.302	78.078	272.212
34.889	105.431	23.647	1.561.393	82.685	82.250	25.464	80.437	3.988	271.599	14.838	14.630	4.316	13.158
62.389	202.250	41.730	3.138.465	173.235	171.584	43.548	141.673	8.919	743.812	41.051	40.263	9.480	31.470
40.926	135.681	28.779	2.145.643	115.600	114.529	30.291	95.026	5.683	516.051	27.620	26.970	6.033	20.402
161.208	547.486	149.946	10.582.782	568.677	564.926	157.796	502.096	20.049	1.893.807	97.631	95.039	21.028	77.560
44.528	137.037	50.878	3.589.842	187.723	186.846	54.833	172.553	5.260	429.184	21.959	21.647	5.682	18.336
53.705	177.480	48.310	3.499.015	186.148	184.610	52.118	162.148	7.939	705.829	36.232	35.236	8.508	29.340
51.683	176.897	27.791	1.968.986	106.010	105.279	29.127	94.300	7.465	661.189	34.466	33.913	7.844	31.016
39.970	132.054	28.112	2.009.528	108.403	107.819	29.165	93.310	6.812	656.675	33.119	32.696	7.041	27.048
39.960	121.820	23.466	1.607.814	83.730	83.342	24.934	76.841	4.333	333.577	17.264	17.041	4.632	14.710
529.258	1.736.136	422.659	30.103.468	1.612.211	1.601.185	447.276	1.418.384	70.448	6.211.723	324.180	317.435	74.564	263.040

Segue Tav. 38 - Abitazioni in complesso e abitazioni

PROVINCIE REGIONI	ABITAZIONI IN COMPLESSO								PROPRIETÀ			
	PROPRIETÀ		AFFITTO		ALTRO TITOLO		TOTALE		Abitazioni	Superficie m ²	Stanze	
	Abitazioni	Stanze	Abitazioni	Stanze	Abitazioni	Stanze	Abitazioni	Stanze			Totale	Adibite esclusiva- mente o promiscua- mente ad abitazione
Perugia	107.099	461.662	43.420	161.715	14.478	63.739	164.997	687.116	89.597	7.566.881	389.535	382.828
Terni	41.027	167.220	24.198	83.121	5.643	23.155	70.868	273.496	33.637	2.729.354	139.114	137.619
UMBRIA	148.126	628.882	67.618	244.836	20.121	86.894	235.865	960.612	123.234	10.296.235	528.649	520.447
Pesaro e Urbino	63.937	278.976	27.999	106.171	8.016	35.790	99.952	420.937	50.784	4.420.992	225.330	220.850
Ancona	75.952	337.205	40.420	152.855	12.357	56.735	128.729	546.795	61.894	5.342.495	276.881	272.237
Macerata	57.419	263.225	20.753	82.786	11.026	52.018	89.198	398.029	43.444	3.857.000	203.212	199.720
Ascoli Piceno	63.038	289.334	25.293	97.183	11.714	53.528	100.045	440.045	49.154	4.540.541	230.211	225.301
MARCHE	260.346	1.168.740	114.465	438.995	43.113	198.071	417.924	1.805.806	205.276	18.161.028	935.634	918.108
Viterbo	57.998	216.752	24.293	82.576	5.847	21.870	88.138	321.198	44.976	3.267.132	169.642	168.371
Rieti	47.331	178.912	8.215	28.589	2.920	11.051	58.466	218.552	29.593	2.118.334	114.731	113.568
Roma	509.807	1.924.974	576.133	1.899.732	45.163	148.001	1.131.103	3.972.713	379.226	31.870.409	1.474.099	1.464.072
Latina	76.274	285.505	35.796	120.112	6.214	21.249	118.284	426.866	55.167	4.244.906	208.194	206.264
Frosinone	103.341	398.608	22.825	79.583	6.620	23.047	132.786	501.238	84.751	6.561.497	334.035	329.045
LAZIO	794.751	3.004.751	667.262	2.210.598	66.764	225.218	1.528.777	5.440.567	593.713	48.062.278	2.300.701	2.281.320
L'Aquila	83.289	319.161	20.950	72.309	4.456	15.994	108.695	407.464	60.482	4.340.491	238.488	235.329
Teramo	47.645	205.554	16.652	61.247	7.316	30.798	71.613	297.599	38.700	3.371.319	170.499	166.564
Pescara	48.230	196.872	28.296	104.915	4.925	19.438	81.451	321.225	37.533	3.227.545	157.937	155.839
Chieti	81.413	333.175	25.290	91.676	5.745	22.080	112.448	446.931	66.171	5.394.184	278.394	273.781
ABRUZZI	260.577	1.054.762	91.188	330.147	22.442	88.310	374.207	1.473.219	202.886	16.333.539	845.318	831.513
Isernia	25.215	100.099	4.826	17.291	1.431	5.212	31.472	122.602	19.494	1.493.248	79.169	77.900
Campobasso	58.802	212.594	14.966	49.787	3.715	12.879	77.483	275.260	46.922	3.481.944	175.092	172.733
MOLISE	84.017	312.693	19.792	67.078	5.146	18.091	108.955	397.862	66.416	4.975.192	254.261	250.633
Caserta	114.005	398.327	62.812	179.350	9.221	28.247	186.038	605.924	99.960	7.516.537	348.922	342.273
Benevento	59.097	230.498	20.555	66.311	3.605	12.525	83.257	309.334	51.465	4.149.647	203.616	198.867
Napoli	269.922	960.907	415.942	1.201.217	21.941	66.056	707.805	2.228.180	214.233	16.863.185	781.496	770.417
Avellino	91.139	321.052	31.299	97.747	6.329	20.887	128.767	439.686	75.514	5.612.721	271.759	267.977
Salerno	158.174	582.570	95.670	304.092	11.570	37.852	265.414	924.514	132.819	9.998.119	494.995	488.457
CAMPANIA	692.337	2.493.354	626.278	1.848.717	52.666	165.567	1.371.281	4.507.638	573.991	44.140.209	2.100.788	2.067.991
Foggia	126.445	361.829	66.645	172.636	6.005	15.919	199.095	550.384	99.708	6.857.583	295.360	292.106
Bari	201.917	675.178	167.120	487.351	9.121	29.086	378.158	1.191.615	168.198	12.839.990	570.706	565.601
Taranto	84.951	297.268	60.473	178.990	4.704	15.928	150.128	492.186	68.631	5.418.694	245.936	243.930
Brindisi	73.112	253.553	34.975	104.452	4.403	14.871	112.490	372.876	57.522	4.550.382	208.933	206.705
Lecce	167.156	603.136	43.569	138.239	9.677	32.835	220.402	774.210	133.290	11.063.727	490.276	484.338
PUGLIA	653.581	2.190.964	372.782	1.081.468	33.910	108.639	1.060.273	3.381.271	527.349	40.730.376	1.811.211	1.792.680
Potenza	97.319	293.888	26.851	76.446	4.212	12.916	128.382	383.250	79.207	4.879.584	245.081	242.240
Matera	40.341	116.531	18.069	53.732	2.198	5.580	60.608	175.843	32.034	2.071.045	95.329	94.204
BASILICATA	137.660	410.419	44.920	130.178	6.410	18.496	188.990	559.093	111.241	6.950.629	340.410	336.444
Cosenza	144.942	473.943	52.216	155.752	10.583	31.659	207.741	661.354	113.663	7.958.186	380.858	374.911
Catanzaro	144.148	461.002	55.328	166.706	7.959	23.886	207.435	651.594	120.324	7.821.158	391.191	384.718
Reggio di Calabria	118.411	381.856	46.952	144.350	10.561	31.774	175.924	557.980	95.886	6.219.390	317.502	312.101
CALABRIA	407.501	1.316.801	154.496	466.808	29.103	87.319	591.100	1.870.928	329.873	21.998.734	1.089.551	1.071.730
Trapani	92.373	343.570	30.650	102.375	5.336	18.549	128.359	464.494	71.706	5.774.318	273.304	270.380
Palermo	197.825	679.012	138.247	445.426	13.946	43.191	350.018	1.167.329	142.101	11.180.935	506.617	499.958
Messina	134.691	473.077	63.574	202.990	12.103	40.032	210.368	716.099	108.090	7.625.940	387.970	382.235
Agrigento	107.226	322.847	30.595	91.489	4.575	12.763	142.396	427.099	85.328	5.749.676	260.702	257.942
Caltanissetta	62.800	182.441	24.407	70.687	3.616	9.843	90.823	262.971	49.574	3.179.804	146.735	145.258
Enna	51.484	158.649	12.128	35.929	2.674	7.776	66.286	202.354	40.746	2.654.252	129.017	127.940
Catania	165.487	546.516	110.068	323.614	13.676	39.727	289.231	909.857	132.172	9.288.738	441.586	436.417
Ragusa	66.071	217.956	19.249	60.390	4.022	12.030	89.342	290.376	52.098	3.742.344	174.623	172.949
Siracusa	72.930	236.107	36.090	110.150	5.373	15.763	114.393	362.020	60.097	4.411.396	200.405	197.977
SICILIA	950.887	3.160.175	465.008	1.442.750	65.321	199.674	1.481.216	4.802.599	741.912	53.607.403	2.520.959	2.491.056
Sassari	69.425	277.802	38.006	128.383	4.118	15.036	111.549	421.221	59.003	4.909.977	241.626	238.246
Nuoro	58.876	257.255	11.686	43.015	2.725	9.724	73.287	309.994	52.096	4.233.382	230.219	225.724
Cagliari	143.857	654.865	56.684	221.757	7.217	29.317	207.758	905.939	128.344	11.623.256	593.433	585.113
SARDEGNA	272.158	1.189.922	106.376	393.155	14.060	54.077	392.594	1.637.154	239.443	20.766.615	1.065.278	1.049.083
ITALIA	9.664.592	38.009.812	6.975.207	22.886.457	794.170	2.937.463	17.433.969	63.833.732	7.766.563	636.436.834	31.166.377	30.681.717

occupate per titolo di godimento e provincia

ABITAZIONI OCCUPATE

Occupanti		AFFITTO						ALTRO TITOLO					
Famiglie	Componenti	Abitazioni	Superficie m ²	Stanze		Occupanti		Abitazioni	Superficie m ²	Stanze		Occupanti	
				Totale	adibite esclusiva- mente o promiscua- mente ad abitazione	Famiglie	Componenti			Totale	adibite esclusiva- mente o promiscua- mente ad abitazione	Famiglie	Componenti
94.509	333.498	42.400	3.047.593	158.007	156.563	43.990	147.206	14.238	1.223.872	62.698	61.592	14.993	63.803
36.542	118.017	23.693	1.615.810	81.436	81.101	25.044	79.389	5.541	449.287	22.726	22.552	5.859	23.101
131.051	451.515	66.093	4.663.403	239.443	237.664	69.034	226.595	19.779	1.673.159	85.424	84.144	20.852	86.904
53.866	186.036	27.446	2.091.365	104.081	103.194	28.593	93.623	7.872	696.953	35.141	34.371	8.242	33.164
65.732	224.290	39.635	2.888.839	149.997	148.924	41.390	131.976	12.220	1.051.195	56.202	55.216	12.789	54.087
44.737	161.911	20.234	1.527.648	80.812	80.132	20.693	68.913	10.898	952.197	51.442	50.966	11.099	50.797
51.263	192.765	24.818	1.900.525	95.404	94.541	25.672	89.662	11.561	1.002.460	52.895	52.175	11.935	54.031
215.598	765.002	112.133	8.408.377	430.294	426.791	116.348	384.174	42.551	3.702.805	195.680	192.728	44.065	192.079
47.968	149.844	23.530	1.548.725	80.091	79.809	24.648	80.195	5.640	407.732	21.115	20.894	5.948	20.732
30.978	102.118	7.754	533.985	27.066	26.920	8.105	27.954	2.795	200.210	10.616	10.472	2.907	10.572
393.044	1.315.996	560.905	39.561.739	1.849.962	1.840.852	579.643	1.934.337	44.065	3.042.979	144.058	142.752	45.575	150.148
58.453	218.163	34.748	2.443.904	116.547	116.083	35.963	132.032	5.745	388.938	19.378	19.156	6.017	20.864
89.632	315.515	22.217	1.594.296	77.529	76.783	22.860	80.354	6.245	421.680	21.774	21.378	6.514	21.330
620.075	2.101.636	649.154	45.682.649	2.151.195	2.140.447	671.219	2.254.872	64.490	4.461.539	216.941	214.652	66.961	223.646
62.001	204.322	19.866	1.314.572	68.941	68.410	20.306	70.357	3.890	257.753	14.184	13.935	3.997	12.448
40.868	158.964	16.293	1.198.435	59.941	59.350	16.746	60.829	7.217	596.639	30.452	29.758	7.577	34.140
39.759	141.502	27.682	2.189.624	102.783	102.183	28.769	101.134	4.732	370.754	18.719	18.536	5.003	19.182
68.867	242.284	24.264	1.757.863	88.163	87.512	25.078	86.051	5.396	400.537	20.822	20.468	5.599	18.863
211.495	747.072	88.105	6.460.494	319.828	317.455	90.899	318.371	21.235	1.625.683	84.177	82.697	22.176	84.633
20.217	70.441	4.569	335.160	16.441	16.276	4.738	16.704	1.194	83.485	4.379	4.310	1.229	3.994
48.510	163.384	14.412	988.990	48.194	47.867	14.837	51.615	3.094	217.333	10.940	10.798	3.195	10.292
68.727	233.825	18.981	1.324.150	64.635	64.143	19.575	68.319	4.288	300.818	15.319	15.108	4.424	14.286
102.675	394.945	62.070	3.864.706	177.210	175.843	63.364	241.908	8.942	582.708	27.286	26.781	9.212	30.719
53.543	194.204	19.954	1.323.493	64.473	63.782	20.565	76.538	3.475	248.780	12.072	11.800	3.609	12.094
221.783	887.180	407.739	25.020.867	1.174.785	1.167.164	422.706	1.703.650	21.138	1.368.806	63.525	62.721	21.762	80.851
78.552	283.239	30.361	2.010.411	95.167	94.352	31.198	117.441	6.054	409.532	20.055	19.768	6.311	21.349
137.107	523.083	93.719	6.178.385	297.927	296.308	96.343	377.062	11.024	727.348	36.023	35.541	11.414	41.237
593.660	2.282.651	613.843	38.397.862	1.809.562	1.797.449	634.176	2.516.599	50.633	3.337.174	158.961	156.611	52.308	186.250
103.250	379.796	64.343	3.869.933	167.467	166.643	66.516	249.371	5.480	339.039	14.716	14.538	5.695	18.636
174.717	645.450	164.142	10.532.513	478.922	477.134	169.128	650.098	8.641	606.509	27.354	27.101	9.031	29.921
72.155	263.013	59.358	3.906.366	176.081	175.326	62.480	227.435	4.541	336.429	15.492	15.284	4.813	16.688
59.581	216.004	33.733	2.146.469	100.364	99.742	34.637	129.937	4.169	304.057	14.186	14.042	4.313	15.454
136.262	505.931	42.045	3.037.811	133.985	133.227	42.973	153.720	9.217	698.255	31.376	31.017	9.420	30.604
545.965	2.010.194	363.621	23.493.092	1.056.819	1.052.072	375.734	1.410.561	32.048	2.284.289	103.124	101.982	33.272	111.303
81.323	292.498	25.737	1.473.275	73.542	73.105	26.358	96.654	3.895	237.305	11.991	11.754	4.002	13.582
32.801	121.057	17.091	1.071.805	51.144	50.791	17.435	64.506	1.925	105.670	4.949	4.885	1.956	6.724
114.124	413.555	42.828	2.545.080	124.686	123.896	43.793	161.160	5.820	342.975	16.940	16.639	5.958	20.306
117.254	444.000	50.878	3.314.478	151.979	150.627	52.454	198.415	10.031	628.830	30.190	29.779	10.366	38.398
123.587	466.875	53.842	3.342.521	162.450	160.776	55.338	209.401	7.426	449.929	22.403	21.885	7.630	26.080
98.661	356.631	45.317	2.816.288	139.823	138.650	46.716	172.274	10.027	589.424	30.361	29.964	10.325	36.124
339.502	1.267.506	150.037	9.473.287	454.252	450.053	154.508	580.090	27.484	1.668.183	82.954	81.628	28.321	100.602
74.607	250.317	29.296	2.097.675	98.070	97.587	30.167	105.495	5.077	368.487	17.711	17.531	5.271	16.931
148.548	513.618	135.560	9.550.067	437.046	434.665	141.957	538.894	13.246	897.549	41.192	40.651	13.853	48.561
112.766	365.194	61.687	3.975.291	196.720	195.168	64.474	227.067	11.624	752.031	38.527	37.951	12.090	39.910
87.705	305.934	29.023	1.894.414	86.718	86.209	29.651	106.938	4.228	259.047	11.796	11.666	4.338	13.180
50.782	179.527	23.340	1.450.938	67.697	67.396	23.814	88.127	3.351	190.997	9.024	8.918	3.434	10.989
42.922	148.674	11.582	715.242	34.345	34.138	11.877	42.687	2.507	149.934	7.319	7.193	2.629	8.223
138.402	468.338	106.179	6.472.909	311.873	309.039	111.311	409.650	13.070	789.432	37.915	37.453	13.550	46.720
55.353	174.361	18.214	1.247.070	57.465	57.082	18.816	64.337	3.784	244.441	11.385	11.268	3.969	12.135
63.811	212.264	35.283	2.408.610	108.164	107.594	36.651	130.133	5.053	326.583	14.801	14.614	5.298	16.970
774.896	2.618.227	450.164	29.812.216	1.398.098	1.388.878	468.718	1.713.328	61.940	3.978.501	189.670	187.245	64.432	213.619
60.704	226.881	37.159	2.550.032	125.701	124.977	37.817	146.259	3.969	297.572	14.576	14.363	4.098	14.683
53.459	212.078	11.471	821.739	42.225	41.793	11.720	46.515	2.596	171.664	9.197	8.980	2.745	9.754
133.549	532.522	55.284	4.237.004	216.341	215.017	57.572	230.296	6.966	554.139	28.321	27.937	7.268	25.927
247.712	971.481	103.914	7.608.775	384.267	381.787	107.109	423.070	13.531	1.023.375	52.094	51.280	14.111	50.364
8.079.863	27.556.626	6.768.906	456.141.322	22.238.508	22.076.806	6.992.049	22.927.907	765.955	57.063.791	2.837.578	2.791.313	793.957	2.673.246

TAV. 39 - Abitazioni in complesso (occupate)

PROVINCIE REGIONI	ABITAZIONI CON STANZE						
	1	2	3	4	5	6	7
Torino	30.689	249.477	295.059	171.992	57.652	22.444	8.099
Vercelli	3.772	31.611	46.787	48.336	17.628	8.375	2.968
Novara	4.813	38.038	55.065	55.633	21.409	9.199	3.347
Cuneo	6.417	36.491	59.299	61.219	25.668	11.368	4.352
Asti	1.337	11.648	21.460	29.074	13.310	7.520	2.455
Alessandria	2.960	25.850	49.691	66.143	26.209	13.492	4.738
PIEMONTE	49.988	393.115	527.361	432.397	161.876	72.398	25.959
VALLE D'AOSTA	2.728	11.838	15.103	14.413	5.488	1.918	675
Varese	6.868	52.572	71.535	69.800	24.207	9.826	3.915
Como	6.979	52.130	76.695	65.662	25.804	10.618	4.124
Sondrio	1.015	8.010	15.326	17.285	9.851	3.761	1.221
Milano	77.090	404.398	407.083	281.477	93.189	34.542	12.351
Bergamo	6.043	41.901	73.731	79.005	34.808	12.657	4.447
Brescia	5.583	42.731	75.335	93.311	42.722	18.947	6.684
Pavia	4.427	44.567	51.390	62.013	18.881	9.643	3.199
Cremona	1.843	16.807	24.880	37.551	14.054	7.274	2.756
Mantova	1.563	12.136	20.742	37.064	18.927	10.655	4.311
LOMBARDIA	111.411	675.252	816.717	743.168	282.443	117.923	43.008
Bolzano-Bozen	3.049	12.585	29.835	33.966	18.390	9.012	4.335
Trento	1.887	17.221	45.810	49.655	26.279	8.565	2.730
TRENTINO-ALTO ADIGE	4.936	29.806	75.645	83.621	44.669	17.577	7.065
Verona	1.659	18.277	44.590	83.457	36.739	18.496	6.083
Vicenza	1.267	16.563	35.271	64.394	44.079	20.070	7.044
Belluno	759	8.041	18.558	26.637	17.022	8.511	2.977
Treviso	721	8.712	25.886	59.938	46.398	21.200	8.869
Venezia	4.281	20.741	60.998	82.307	43.293	16.518	6.048
Padova	2.128	13.900	35.030	71.051	44.305	20.359	7.719
Rovigo	502	6.409	11.850	24.555	11.485	8.745	3.029
VENETO	11.317	92.643	232.183	412.339	243.321	113.899	41.769
Pordenone	401	5.508	12.264	26.823	20.586	9.007	3.170
Udine	2.063	18.661	33.179	53.421	36.454	19.072	7.090
Gorizia	747	5.865	11.133	16.458	8.980	3.054	1.026
Trieste	3.290	24.004	39.120	32.158	11.360	3.666	1.088
FRIULI-VENEZIA GIULIA	6.501	54.038	95.696	128.860	77.380	34.799	12.374
Imperia	2.759	16.602	32.872	31.722	13.800	4.930	1.737
Savona	2.532	24.866	44.151	45.797	19.688	6.594	2.269
Genova	4.193	36.218	106.279	149.327	83.262	29.009	11.189
La Spezia	910	9.790	26.070	32.234	13.561	4.552	1.401
LIGURIA	10.394	87.476	209.372	259.080	130.311	45.085	16.596
Piacenza	1.301	14.319	23.261	38.358	13.205	6.363	2.200
Parma	1.790	15.727	34.395	47.026	21.483	9.812	3.761
Reggio nell'Emilia	1.328	11.548	25.033	42.203	23.599	11.419	4.234
Modena	2.471	15.427	40.363	61.156	33.285	13.157	4.626
Bologna	4.207	41.135	109.345	94.580	38.730	15.203	5.897
Ferrara	2.139	20.468	30.754	42.396	17.765	8.113	3.383
Ravenna	1.989	12.977	25.085	36.800	20.106	9.591	4.058
Forlì	2.077	18.252	40.426	61.690	31.649	12.275	4.503
EMILIA-ROMAGNA	17.302	149.853	328.662	424.209	199.822	85.933	32.662
Massa-Carrara	831	10.099	17.711	23.621	10.300	4.054	1.302
Lucca	736	8.508	21.385	41.974	28.096	15.884	6.042
Pistoia	559	4.659	13.486	27.827	18.456	9.501	3.719
Firenze	3.389	23.491	78.349	127.289	66.877	29.192	11.760
Livorno	1.259	11.628	29.535	39.789	19.396	6.842	2.219
Pisa	532	8.706	23.306	40.884	23.142	10.763	4.088
Arezzo	634	6.643	20.648	33.465	20.039	8.324	3.146
Siena	538	6.916	18.679	27.254	16.506	7.665	3.378
Grosseto	760	9.812	22.096	29.577	11.921	4.701	1.491
TOSCANA	9.238	90.462	245.195	391.680	214.733	96.926	37.145

e non occupate) per numero di stanze e provincia

					TOTALE		Numero medio di stanze per abitazione	PROVINCIE REGIONI
8	9	10	oltre 10		Abitazioni	Stanze		
			Abitazioni	Stanze				
4.841	2.109	1.216	1.771	23.669	845.349	2.675.943	3,2	Torino
1.924	877	506	906	11.805	163.690	600.015	3,7	Vercelli
2.230	1.092	725	1.223	16.678	192.774	705.880	3,7	Novara
2.714	1.137	704	991	13.362	210.360	781.531	3,7	Cuneo
1.503	632	318	499	6.586	89.756	361.642	4,0	Asti
3.129	1.311	823	1.161	15.700	195.507	774.229	4,0	Alessandria
16.341	7.158	4.292	6.551	87.800	1.697.436	5.899.240	3,5	PIEMONTE
410	201	120	202	2.686	53.096	182.013	3,4	VALLE D'AOSTA
2.625	1.173	721	1.069	14.460	244.311	866.440	3,5	Varese
3.045	1.481	981	1.779	24.699	249.298	897.766	3,6	Como
847	339	236	328	4.732	58.219	229.440	3,9	Sondrio
6.641	2.927	1.555	1.901	24.712	1.323.154	4.112.430	3,1	Milano
3.179	1.450	1.027	1.537	21.019	259.785	977.940	3,8	Bergamo
4.713	1.977	1.234	1.583	20.797	294.820	1.153.008	3,9	Brescia
2.342	905	510	694	9.303	198.571	711.723	3,6	Pavia
2.120	817	506	674	9.381	109.282	432.261	4,0	Cremona
3.667	1.192	684	675	8.469	111.616	480.432	4,3	Mantova
29.179	12.261	7.454	10.240	137.572	2.849.056	9.861.440	3,5	LOMBARDIA
2.282	1.254	629	1.008	13.155	116.385	478.942	4,1	Bolzano-Bozen
1.445	628	393	486	6.531	155.099	601.947	3,9	Trento
3.727	1.882	1.022	1.494	19.686	271.444	1.080.889	4,0	TRENTINO-ALTO ADIGE
6.125	1.740	1.253	1.491	19.409	219.910	939.662	4,3	Verona
5.133	1.971	1.187	1.471	19.227	198.450	877.805	4,4	Vicenza
2.091	891	574	957	12.772	87.018	379.337	4,4	Belluno
5.557	2.357	1.181	1.573	20.545	182.392	854.852	4,7	Treviso
3.593	1.463	772	1.054	13.700	241.068	979.225	4,1	Venezia
5.314	2.047	1.103	1.239	15.900	204.195	904.799	4,4	Padova
2.699	846	634	743	9.422	71.497	323.156	4,5	Rovigo
30.512	11.315	6.704	8.528	110.975	1.204.530	5.258.836	4,4	VENETO
1.845	828	409	445	5.778	81.286	366.743	4,5	Pordenone
4.340	1.808	935	1.168	15.098	178.191	774.378	4,3	Udine
476	230	99	125	1.653	48.193	190.635	4,0	Gorizia
433	179	87	93	1.234	115.478	390.881	3,4	Trieste
7.094	3.045	1.530	1.831	23.763	423.148	1.722.637	4,1	FRULI-VENEZIA GIULIA
814	351	234	291	3.816	106.112	388.033	3,7	Imperia
1.299	597	318	442	5.941	148.553	546.678	3,7	Savona
4.997	2.332	1.213	1.443	18.954	429.462	1.753.509	4,1	Genova
764	302	166	230	2.984	89.980	346.034	3,8	La Spezia
7.874	3.582	1.931	2.406	31.695	774.107	3.034.254	3,9	LIGURIA
1.787	587	360	569	7.589	102.310	403.525	3,9	Piacenza
2.479	967	582	683	8.857	138.705	560.359	4,0	Parma
2.660	1.115	656	746	9.498	124.541	531.855	4,3	Reggio nell'Emilia
2.796	1.095	650	770	9.831	175.796	725.341	4,1	Modena
3.332	1.501	783	1.079	14.030	315.792	1.181.004	3,7	Bologna
2.535	805	443	581	7.305	129.382	505.365	3,9	Ferrara
2.542	1.021	558	643	8.260	115.370	480.245	4,2	Ravenna
2.881	1.078	649	783	10.150	176.263	719.425	4,1	Forlì
21.012	8.169	4.681	5.854	75.520	1.278.159	5.107.119	4,0	EMILIA-ROMAGNA
833	313	184	216	2.803	69.444	267.708	3,9	Massa-Carrara
3.876	1.715	978	1.328	17.555	130.522	601.659	4,6	Lucca
2.370	1.006	589	875	11.429	83.047	382.295	4,6	Pistoia
6.682	3.190	1.861	3.046	41.817	355.126	1.529.024	4,3	Firenze
1.055	503	276	344	4.644	112.846	446.212	4,0	Livorno
2.442	1.099	599	928	12.629	116.489	508.348	4,4	Pisa
1.786	816	481	798	11.128	96.780	419.455	4,3	Arezzo
1.985	970	591	1.057	15.069	85.539	377.178	4,4	Siena
849	299	221	271	3.755	81.998	318.676	3,9	Grosseto
21.878	9.911	5.780	8.663	120.829	1.131.811	4.850.555	4,3	TOSCANA

Segue Tav. 39 - Abitazioni in complesso (occupate)

PROVINCIE REGIONI	ABITAZIONI CON STANZE						
	1	2	3	4	5	6	7
Perugia	1.326	15.155	40.554	54.000	30.621	12.865	4.926
Terni	845	9.901	18.772	24.024	10.493	3.939	1.307
UMBRIA	2.171	25.056	59.326	78.024	41.114	16.804	6.233
Pesaro e Urbino	629	8.839	21.326	35.161	19.847	7.791	2.947
Ancona	721	9.205	26.309	48.485	26.548	9.884	3.628
Macerata	380	4.185	16.759	31.067	21.252	8.883	3.215
Ascoli Piceno	610	6.237	19.598	34.628	21.910	9.332	3.558
MARCHE	2.340	28.466	83.992	149.341	89.557	35.890	13.348
Viterbo	2.110	15.386	25.204	27.354	11.610	3.790	1.295
Rieti	1.337	10.208	16.430	17.386	7.248	3.216	1.146
Roma	30.706	199.252	386.216	317.654	123.193	46.527	15.475
Latina	3.690	20.168	33.487	37.248	15.639	4.698	1.673
Frosinone	3.658	22.751	35.670	39.107	17.003	7.957	2.785
LAZIO	41.501	267.765	497.007	438.749	174.693	66.188	22.374
L'Aquila	2.730	19.856	29.520	31.081	13.803	6.361	2.269
Teramo	811	6.994	15.944	25.009	12.764	5.555	1.955
Pescara	1.116	9.212	19.527	29.529	13.976	5.087	1.427
Chieti	2.331	16.362	24.349	37.784	16.622	8.464	2.671
ABRUZZI	6.988	52.424	89.340	123.403	57.165	25.467	8.322
Isernia	542	5.311	7.927	9.653	3.926	2.206	705
Campobasso	3.782	17.094	19.391	20.973	9.171	4.141	1.284
MOLISE	4.324	22.405	27.318	30.626	13.097	6.347	1.989
Caserta	17.064	47.389	50.303	40.014	17.943	7.523	2.723
Benevento	3.886	16.028	20.821	22.676	10.018	5.159	2.016
Napoli	77.908	174.318	199.371	148.131	68.232	25.208	7.907
Avellino	8.887	31.286	33.639	30.669	13.048	6.191	2.193
Salerno	14.444	56.116	76.758	65.710	31.245	12.092	4.098
CAMPANIA	122.189	325.137	380.892	307.200	140.486	56.173	18.937
Foggia	44.713	51.037	44.120	38.087	13.756	4.604	1.436
Bari	40.031	94.986	100.661	85.209	38.569	11.911	3.650
Taranto	11.606	33.506	44.063	37.688	14.956	5.309	1.660
Brindisi	11.783	24.049	29.187	25.855	13.610	5.043	1.595
Lecce	11.284	44.774	64.367	55.817	26.208	10.110	3.745
PUGLIA	119.417	248.352	282.398	242.656	107.009	36.977	12.086
Potenza	16.012	40.323	32.180	23.145	9.638	4.174	1.311
Matera	11.429	15.617	13.576	12.225	5.184	1.614	501
BASILICATA	27.441	55.940	45.756	35.370	14.822	5.788	1.812
Cosenza	18.402	58.091	58.503	42.379	16.852	7.111	2.738
Catanzaro	17.524	60.714	58.619	41.834	16.377	6.803	2.397
Reggio di Calabria	13.151	49.454	51.819	36.972	14.722	5.484	1.964
CALABRIA	49.077	168.259	168.941	121.185	47.951	19.398	7.099
Trapani	5.964	22.169	37.342	33.893	16.957	7.260	2.591
Palermo	23.823	87.305	99.406	73.956	37.881	17.443	5.950
Messina	8.081	49.863	64.658	51.087	22.386	8.454	2.976
Agrigento	16.705	44.278	36.512	25.869	11.695	4.475	1.419
Caltanissetta	14.117	28.350	21.026	15.904	6.899	2.874	792
Enna	7.893	19.930	17.011	11.721	5.572	2.420	852
Catania	26.794	80.821	82.694	55.171	25.537	10.688	3.927
Ragusa	8.480	22.243	24.330	18.465	9.551	3.865	1.267
Siracusa	12.195	29.435	30.248	24.227	11.554	4.222	1.342
SICILIA	124.052	384.394	413.227	310.293	148.032	61.701	21.116
Sassari	5.271	18.567	26.946	30.285	17.293	7.633	2.902
Nuoro	1.718	8.991	16.249	20.296	12.031	7.195	2.949
Cagliari	2.979	15.134	41.355	64.057	45.809	21.744	8.776
SARDEGNA	9.968	42.692	84.550	114.638	75.133	36.572	14.627
ITALIA	733.283	3.205.373	4.678.681	4.841.252	2.269.192	953.763	345.196

e non occupate) per numero di stanze e provincia

8	9	10	oltre 10		TOTALE		Numero medio di stanze per abitazione	PROVINCIE REGIONI
			Abitazioni	Stanze	Abitazioni	Stanze		
2.541	1.217	708	1.084	14.680	164.997	687.116	4,2	Perugia
716	361	215	295	4.062	70.868	273.496	3,9	Terni
3.257	1.578	923	1.379	18.742	235.865	960.612	4,1	UMBRIA
1.788	705	415	504	6.599	99.952	420.937	4,2	Pesaro e Urbino
1.984	791	486	688	9.506	128.729	546.795	4,2	Ancona
1.620	796	402	639	8.527	89.198	398.029	4,5	Macerata
1.956	914	533	769	10.003	100.045	440.045	4,4	Ascoli Piceno
7.348	3.206	1.836	2.600	34.635	417.924	1.805.806	4,3	MARCHE
633	301	176	279	3.900	88.138	321.198	3,6	Viterbo
685	299	191	320	4.326	58.466	218.552	3,7	Rieti
6.242	2.877	1.329	1.632	21.668	1.131.103	3.972.713	3,5	Roma
889	370	204	218	2.811	118.284	426.866	3,6	Latina
1.953	720	478	704	9.504	132.786	501.238	3,8	Frosinone
10.402	4.567	2.378	3.153	42.209	1.528.777	5.440.567	3,6	LAZIO
1.548	590	376	561	7.620	108.695	407.464	3,7	L'Aquila
1.308	502	332	439	5.795	71.613	297.599	4,2	Teramo
793	365	180	239	3.168	81.451	321.225	3,9	Pescara
2.217	677	434	537	6.933	112.448	446.931	4,0	Chieti
5.866	2.134	1.322	1.776	23.516	374.207	1.473.219	3,9	ABRUZZI
613	228	146	215	2.828	31.472	122.602	3,9	Isernia
794	332	206	315	4.136	77.483	275.260	3,6	Campobasso
1.407	560	352	530	6.964	108.955	397.862	3,7	MOLISE
1.442	621	445	571	7.628	186.038	605.924	3,3	Caserta
1.262	545	343	503	6.638	83.257	309.334	3,7	Benevento
3.385	1.544	809	992	14.176	707.805	2.228.180	3,1	Napoli
1.360	576	395	523	6.883	128.767	439.686	3,4	Avellino
2.296	1.041	661	953	12.914	265.414	924.514	3,5	Salerno
9.745	4.327	2.653	3.542	48.239	1.371.281	4.507.638	3,3	CAMPANIA
682	282	166	212	2.779	199.095	550.384	2,8	Foggia
1.590	731	344	476	6.193	378.158	1.191.615	3,2	Bari
678	287	166	209	2.706	150.128	492.186	3,3	Taranto
716	285	176	191	2.488	112.490	372.876	3,3	Brindisi
1.862	887	541	807	10.805	220.402	774.210	3,5	Lecce
5.528	2.472	1.393	1.895	24.971	1.060.273	3.381.271	3,2	PUGLIA
754	350	201	294	3.869	128.382	383.250	3,0	Potenza
189	109	65	99	1.298	60.608	175.843	2,9	Matera
943	459	266	393	5.167	188.990	559.093	3,0	BASILICATA
1.665	767	449	784	10.940	207.741	661.354	3,2	Cosenza
1.507	624	448	588	7.815	207.435	651.594	3,1	Catanzaro
1.081	528	320	429	5.714	175.924	557.980	3,2	Reggio di Calabria
4.253	1.919	1.217	1.801	24.469	591.100	1.870.928	3,2	CALABRIA
1.132	491	236	324	4.277	128.359	464.494	3,6	Trapani
2.294	882	455	623	8.301	350.018	1.167.329	3,3	Palermo
1.435	634	345	449	5.848	210.368	716.099	3,4	Messina
670	341	184	248	3.299	142.396	427.099	3,0	Agrigento
412	180	98	171	2.281	90.823	262.971	2,9	Caltanissetta
433	185	112	157	2.091	66.286	202.354	3,1	Enna
1.761	872	444	522	6.977	289.231	909.857	3,1	Catania
530	271	139	201	2.677	89.342	290.376	3,3	Ragusa
581	272	129	188	2.421	114.393	362.020	3,2	Siracusa
9.248	4.128	2.142	2.883	38.172	1.481.216	4.802.599	3,2	SICILIA
1.289	683	296	384	4.842	111.549	421.221	3,8	Sassari
1.744	941	526	647	8.714	73.287	309.994	4,2	Nuoro
4.085	1.933	884	1.002	12.541	207.758	905.939	4,4	Cagliari
7.118	3.557	1.706	2.033	26.097	392.594	1.637.154	4,2	SARDEGNA
203.142	86.431	49.702	67.954	903.707	17.433.969	63.833.732	3,7	ITALIA

TAV. 40 - Abitazioni in complesso (occupate e

PROVINCIE REGIONI	TOTALE ABITAZIONI		ABITAZIONI						
	Numero	Stanze	ACQUA POTABILE				GABINETTO		
			di acquedotto			di pozzo (a)	nell'abi- tazione	fuori dell'abi- tazione	Totale
			nell'abi- tazione	fuori dell'abi- tazione	Totale				
Forino	845.349	2.675.943	775.194	18.240	793.434	42.377	661.853	172.530	834.383
Vercelli	163.690	600.015	131.468	5.929	137.397	23.712	112.339	47.847	160.186
Novara	192.774	705.880	166.238	5.591	171.829	16.892	140.654	49.278	189.932
Cuneo	210.360	781.531	160.898	11.993	172.891	30.687	127.100	64.750	191.850
Asti	89.756	361.642	76.394	1.925	78.319	9.687	54.665	33.057	87.722
Alessandria	195.507	774.229	166.619	3.506	170.125	21.810	135.240	53.382	188.622
PIEMONTE	1.697.436	5.899.240	1.476.811	47.184	1.523.995	145.165	1.231.851	420.844	1.652.695
VALLE D'AOSTA	53.096	182.013	44.042	7.535	51.577	190	35.602	16.147	51.749
Varese	244.311	866.440	237.801	5.054	242.855	628	193.226	49.071	242.297
Como	249.298	897.766	237.898	6.805	244.703	1.716	195.596	49.471	245.067
Sondrio	58.219	229.440	52.893	3.113	56.006	345	46.071	9.813	55.884
Milano	1.323.154	4.112.430	1.283.287	22.138	1.305.425	12.246	1.132.269	173.308	1.305.577
Bergamo	259.785	977.940	238.479	7.500	245.979	11.570	209.068	46.870	255.938
Brescia	294.820	1.153.008	244.078	12.468	256.546	33.132	227.202	59.752	286.954
Pavia	198.571	711.723	126.664	5.317	131.981	63.368	130.102	61.096	191.198
Cremona	109.282	432.261	61.729	3.597	65.326	42.740	67.028	38.993	106.021
Mantova	111.616	480.432	43.908	1.903	45.811	63.038	70.080	37.162	107.242
LOMBARDIA	2.849.056	9.861.440	2.526.737	67.895	2.594.632	228.783	2.270.642	525.536	2.796.178
Bolzano-Bozen	116.345	478.942	108.061	6.472	114.533	1.272	96.766	18.789	115.555
Trento	155.099	601.947	150.565	2.235	152.800	873	128.631	23.493	152.124
TRENTINO-ALTO ADIGE	271.444	1.080.889	258.626	8.707	267.333	2.145	225.397	42.282	267.679
Verona	219.910	939.662	162.996	4.285	167.281	50.058	169.376	41.013	210.389
Vicenza	198.450	877.805	172.041	5.002	177.043	19.127	147.430	42.224	189.654
Belluno	87.018	379.337	79.386	3.994	83.380	922	67.557	16.294	83.851
Treviso	182.392	854.852	129.230	6.030	135.260	43.707	134.448	42.076	176.524
Venezia	241.068	979.225	226.456	6.312	232.768	4.904	209.175	23.389	232.564
Padova	204.195	904.799	132.032	5.348	137.380	60.222	154.949	37.359	192.308
Rovigo	71.497	323.156	49.205	4.782	53.987	13.868	44.253	21.849	66.102
VENETO	1.204.530	5.258.836	951.346	35.753	987.099	192.808	927.188	224.204	1.151.392
Pordenone	81.286	366.743	36.637	3.057	39.694	39.038	55.340	23.802	79.142
Udine	178.191	774.378	143.042	9.242	152.284	21.902	126.719	45.831	172.550
Gorizia	48.193	190.635	40.956	1.848	42.804	5.132	38.539	9.199	47.738
Trieste	115.478	390.881	112.788	1.969	114.757	176	101.779	13.290	115.069
FRIULI-VENEZIA GIULIA	423.148	1.722.637	333.423	16.116	349.539	66.248	322.377	92.122	414.499
Imperia	106.112	388.033	101.798	1.363	103.161	1.207	98.245	5.085	103.330
Savona	148.553	546.678	143.647	996	144.643	2.906	136.697	9.200	145.897
Genova	429.462	1.753.509	417.713	3.417	421.130	5.491	401.930	21.677	423.607
La Spezia	89.980	346.034	85.162	1.369	86.531	2.295	78.533	8.710	87.243
LIGURIA	774.107	3.034.254	748.320	7.145	755.465	11.899	715.405	44.672	760.077
Piacenza	102.310	403.525	62.796	4.212	87.008	13.248	72.404	20.566	92.970
Parma	138.705	560.359	108.540	4.875	113.415	22.867	103.657	26.640	130.297
Reggio nell'Emilia	124.541	531.855	92.381	3.123	95.504	24.900	93.007	24.733	117.740
Modena	175.796	725.341	146.626	3.542	150.168	22.133	142.657	24.198	166.855
Bologna	315.792	1.181.004	295.285	3.218	298.503	14.386	287.242	20.407	307.649
Ferrara	129.382	505.365	119.869	5.915	125.784	1.195	97.269	28.012	125.281
Ravenna	115.370	480.245	87.972	2.349	90.321	15.792	93.961	18.501	112.462
Forlì	176.263	719.425	139.535	3.487	143.022	28.735	147.924	17.476	165.400
EMILIA-ROMAGNA	1.278.159	5.107.119	1.073.004	30.721	1.103.725	143.256	1.038.121	180.533	1.218.654
Massa-Carrara	69.464	267.708	56.223	3.830	60.053	6.446	50.771	13.590	64.361
Lucca	130.522	601.659	102.184	5.195	107.379	17.401	103.584	22.402	125.986
Pistoia	83.047	382.295	63.549	3.299	66.848	12.638	76.491	5.131	81.622
Firenze	355.126	1.529.024	316.544	5.247	321.791	27.319	340.146	9.757	349.903
Livorno	112.846	446.212	107.731	800	108.531	2.583	105.738	5.150	110.888
Pisa	116.489	508.348	101.172	2.965	104.137	8.467	101.271	13.176	114.447
Arezzo	96.780	419.455	71.729	3.999	75.728	17.346	82.337	7.575	89.912
Siena	85.539	377.178	73.206	2.261	75.467	6.020	77.260	4.483	81.743
Grosseto	81.998	318.676	76.089	1.003	77.092	979	72.847	3.665	76.512
TOSCANA	1.131.811	4.850.555	968.427	28.599	997.026	99.199	1.010.445	84.929	1.095.374

non occupate) per servizio installato e provincia

FORNITE DI								
Bagno (b)	ELETRICITÀ			GAS		IMPIANTO DI RISCALDAMENTO		PROVINCIE REGIONI
	per illuminazione	per illuminazione e altri usi	Totale	da rete di distribuzione	in bombole	centrale	autonomo	
603.775	90.263	745.725	835.988	460.073	345.730	491.234	65.009	Torino
95.701	26.557	134.837	161.394	33.340	107.093	42.241	20.384	Vercelli
123.296	30.324	160.049	190.373	66.594	113.762	52.997	26.237	Novara
103.634	54.465	149.414	203.879	23.671	164.707	53.228	21.939	Cuneo
46.073	17.770	70.630	88.400	13.456	69.291	23.257	9.316	Asti
112.617	29.451	163.128	192.579	52.229	121.238	58.201	25.219	Alessandria
1.085.096	248.830	1.423.783	1.672.613	649.363	921.821	721.158	168.104	PIEMONTE
31.469	11.822	40.281	52.103	—	41.063	18.788	4.737	VALLE D'AOSTA
180.136	19.803	223.304	243.107	96.615	141.724	69.365	49.864	Varese
174.098	26.126	221.403	247.529	70.391	166.254	63.524	41.973	Como
38.548	12.779	44.988	57.767	1.270	52.403	15.591	7.043	Sondrio
1.049.788	62.553	1.249.739	1.312.292	1.051.582	217.273	797.678	105.553	Milano
185.798	27.156	231.025	258.181	103.517	149.366	69.936	33.558	Bergamo
200.007	26.157	266.182	292.339	112.058	175.987	57.296	64.237	Brescia
116.239	23.901	171.940	195.841	72.413	108.768	47.389	29.675	Pavia
62.935	9.793	98.340	108.133	60.221	45.176	10.874	24.708	Cremona
68.365	9.634	100.819	110.453	28.860	77.439	18.448	23.770	Mantova
2.075.914	217.902	2.607.740	2.825.642	1.596.927	1.134.390	1.150.101	380.381	LOMBARDIA
79.526	8.514	106.395	114.909	14.829	74.835	42.000	9.195	Bolzano-Bozen
104.725	24.399	128.803	153.202	16.087	119.993	38.372	17.427	Trento
184.251	32.913	235.198	268.111	30.916	194.828	80.372	26.622	TRENTINO-ALTO ADIGE
155.496	25.964	191.414	217.378	106.334	103.214	54.540	59.367	Verona
134.902	29.669	166.063	195.732	74.902	113.576	29.539	55.399	Vicenza
52.717	22.960	62.468	85.428	1.861	73.676	15.138	12.676	Belluno
123.955	22.487	158.317	180.804	31.929	139.632	29.142	41.982	Treviso
179.188	21.894	217.425	239.319	84.288	134.236	48.983	53.644	Venezia
143.925	33.601	169.126	202.727	74.645	120.547	46.613	53.953	Padova
39.338	10.664	59.583	70.247	17.332	50.939	5.154	15.427	Rovigo
829.521	167.239	1.024.396	1.191.635	391.291	735.820	229.109	292.448	VENETO
52.842	14.496	65.536	80.032	2.992	71.881	12.968	15.007	Pordenone
114.958	26.798	148.994	175.792	18.022	145.364	27.157	21.451	Udine
35.391	3.849	44.197	48.046	9.356	33.877	9.684	6.787	Gorizia
80.681	14.677	100.525	115.202	86.224	24.164	34.715	16.296	Trieste
283.872	59.820	359.252	419.072	116.594	275.286	84.524	59.541	FRIULI-VENEZIA GIULIA
76.784	19.221	85.716	104.937	36.387	68.094	25.824	17.615	Imperia
114.213	23.264	123.504	146.768	58.121	85.310	50.201	21.277	Savona
318.431	53.791	371.368	425.159	305.395	107.747	197.200	55.433	Genova
63.094	16.682	72.109	88.791	39.966	46.972	22.327	9.309	La Spezia
572.522	112.958	652.697	765.655	439.869	308.123	295.552	103.634	LIGURIA
65.011	16.842	83.607	100.449	51.449	45.999	10.553	28.768	Piacenza
94.459	24.144	111.919	136.063	67.684	63.486	30.623	26.499	Parma
86.548	18.832	104.370	123.202	43.407	73.829	25.234	24.600	Reggio nell'Emilia
128.639	22.607	151.106	173.713	88.542	86.381	44.132	42.197	Modena
258.186	25.789	286.535	312.324	211.468	98.437	108.788	77.784	Bologna
94.051	12.406	114.368	126.774	44.061	82.661	18.562	28.818	Ferrara
90.604	14.905	98.654	113.559	47.595	61.076	18.718	33.616	Ravenna
136.709	24.727	147.111	171.838	44.381	128.085	45.842	43.990	Forlì
954.207	160.252	1.097.670	1.257.922	598.587	639.954	302.452	306.272	EMILIA-ROMAGNA
40.060	14.990	53.694	68.684	15.523	50.749	10.668	7.244	Massa-Carrara
85.232	36.434	92.002	128.436	15.901	107.156	11.627	21.946	Luca
56.585	15.682	66.529	82.211	13.369	62.306	12.987	10.764	Pistoia
271.174	36.075	316.206	352.281	136.552	177.348	109.814	54.938	Firenze
87.734	10.060	101.595	111.655	33.485	67.308	22.038	10.793	Livorno
77.136	16.816	97.449	114.265	12.843	90.225	18.468	18.824	Pisa
61.862	19.016	74.755	93.771	6.240	76.743	19.709	12.368	Arezzo
53.588	13.797	67.984	81.781	3.635	68.314	14.431	10.982	Siena
54.243	12.688	63.577	76.265	2.177	73.163	14.251	7.581	Grosseto
787.614	175.558	933.791	1.109.349	239.725	773.312	233.993	155.440	TOSCANA

Segue Tav. 40 - Abitazioni in complesso (occupate e

PROVINCIE REGIONI	TOTALE ABITAZIONI		ABITAZIONI						
	Numero	Stanze	ACQUA POTABILE				GABINETTO		
			di acquedotto			di pozzo (a)	nell'abi- tazione	fuori dell'abi- tazione	Totale
			nell'abi- tazione	fuori dell'abi- tazione	Totale				
Perugia	164.997	687.116	126.765	7.181	133.946	23.756	131.132	10.358	141.490
Terni	70.868	273.496	59.219	1.888	61.107	5.694	56.603	4.806	61.409
UMBRIA	235.865	960.612	185.984	9.069	195.053	29.450	187.735	15.164	202.899
Pesaro e Urbino	99.952	420.937	85.673	2.924	88.597	8.498	76.368	9.733	86.101
Ancona	128.729	546.795	119.229	1.341	120.570	6.379	111.929	9.664	121.593
Macerata	89.198	398.029	71.652	2.473	74.125	12.285	71.365	3.922	75.287
Ascoli Piceno	100.045	440.045	85.021	5.205	90.226	6.084	80.640	7.317	87.957
MARCHE	417.924	1.805.806	361.575	11.943	373.518	33.246	340.302	30.636	370.938
Viterbo	88.138	321.198	79.363	1.080	80.443	3.211	77.231	4.481	81.712
Rieti	58.466	218.552	50.149	2.471	52.620	789	44.358	3.351	47.709
Roma	1.131.103	3.972.713	1.072.206	5.864	1.078.070	46.075	1.106.462	13.161	1.119.623
Latina	118.284	426.866	90.019	2.850	92.869	20.312	103.628	6.814	110.442
Frosinone	132.786	501.238	91.280	11.405	102.685	16.472	91.015	11.838	102.853
LAZIO	1.528.777	5.440.567	1.383.017	23.670	1.406.687	86.859	1.422.694	39.645	1.462.339
L'Aquila	108.695	407.464	94.461	2.742	97.203	1.696	83.650	4.078	87.728
Teramo	71.613	297.599	54.504	8.154	62.658	2.533	50.887	9.319	60.206
Pescara	81.451	321.225	73.912	3.417	77.329	1.494	67.810	5.086	72.896
Chieti	112.448	446.931	101.071	4.653	105.724	2.562	84.703	10.552	95.255
ABRUZZI	374.207	1.473.219	323.948	18.966	342.914	8.285	287.050	29.035	316.085
Isernia	31.472	122.602	26.283	1.430	27.713	974	21.363	1.385	22.748
Campobasso	77.483	275.260	67.469	1.136	68.605	3.793	61.410	2.137	63.547
MOLISE	108.955	397.862	93.752	2.566	96.318	4.767	82.773	3.522	86.295
Caserta	186.038	605.924	113.199	30.844	144.043	24.926	111.458	56.814	168.272
Benevento	83.257	309.334	54.021	5.441	59.462	15.792	59.528	6.037	65.565
Napoli	707.805	2.228.180	629.784	46.018	675.802	18.800	614.667	79.965	694.632
Avellino	128.767	439.686	83.524	9.067	92.591	14.921	92.298	7.567	99.865
Salerno	265.414	924.514	211.521	20.020	231.541	12.876	208.562	30.967	239.529
CAMPANIA	1.371.281	4.507.638	1.092.049	111.390	1.203.439	87.315	1.086.513	181.350	1.267.863
Foggia	199.095	550.384	160.606	1.805	162.411	14.478	175.699	982	176.681
Bari	378.158	1.191.615	324.976	5.375	330.351	24.163	331.026	7.148	338.174
Taranto	150.128	492.186	112.716	3.125	115.841	22.418	119.794	19.622	139.416
Brindisi	112.490	372.876	68.679	4.605	73.284	24.809	73.072	19.563	92.635
Lecce	220.402	774.210	112.549	7.180	119.729	64.132	154.221	60.371	214.592
PUGLIA	1.060.273	3.381.271	779.526	22.090	801.616	150.000	853.812	107.686	961.498
Potenza	128.382	383.250	93.002	8.589	101.591	5.652	100.034	4.958	104.992
Matera	60.608	175.843	43.309	1.388	44.697	3.082	52.840	1.498	54.338
BASILICATA	188.990	559.093	136.311	9.977	146.288	8.734	152.874	6.456	159.330
Cosenza	207.741	661.354	153.712	13.558	167.270	5.189	164.945	9.887	174.832
Catanzaro	207.435	651.594	174.487	8.922	183.409	1.456	181.605	8.682	190.287
Reggio di Calabria	175.924	557.980	139.981	13.672	153.653	1.936	148.376	11.628	160.004
CALABRIA	591.100	1.870.928	468.180	36.152	504.332	8.581	494.926	30.197	525.123
Trapani	128.359	464.494	94.656	5.830	100.486	22.443	114.041	4.809	118.850
Palermo	350.018	1.167.329	332.538	4.680	337.218	4.195	333.018	1.167	334.185
Messina	210.368	716.099	166.642	14.732	181.374	9.112	185.480	11.792	197.272
Agrigento	142.396	427.099	123.192	2.655	125.847	3.712	136.464	988	137.452
Caltanissetta	90.823	262.971	83.106	870	83.976	1.637	86.523	373	86.896
Enna	66.286	202.354	59.029	964	59.993	2.161	61.789	932	62.721
Catania	289.231	909.857	256.256	11.025	267.281	8.664	267.272	12.735	280.007
Ragusa	89.342	290.376	74.477	1.044	75.521	12.474	82.049	1.386	83.435
Siracusa	114.393	362.020	106.679	1.190	107.869	4.490	108.307	2.171	110.478
SICILIA	1.481.216	4.802.599	1.296.575	42.990	1.339.565	68.888	1.374.943	36.353	1.411.296
Sassari	111.549	421.221	97.956	4.482	102.438	4.029	92.239	9.463	101.702
Nuoro	73.287	309.994	58.975	8.531	67.506	931	49.817	14.326	64.143
Cagliari	207.758	905.939	152.290	35.599	187.889	6.592	131.499	62.920	194.419
SARDEGNA	392.594	1.637.154	309.221	48.612	357.833	11.552	273.555	86.709	360.264
ITALIA	17.433.969	63.833.732	14.810.874	587.080	15.397.954	1.387.370	14.334.205	2.198.022	16.532.227

non occupate) per servizio installato e provincia

FORNITE DI								
Bagno (b)	ELETTRICITÀ			GAS		IMPIANTO DI RISCALDAMENTO		PROVINCIE REGIONI
	per illuminazione	per illuminazione e altri usi	Totale	da rete di distribuzione	in bombole	centrale	autonomo	
104.253	42.130	118.238	160.368	12.725	137.209	26.082	23.348	Perugia
46.111	18.242	50.073	68.315	18.198	49.177	12.252	12.928	Terni
150.364	60.372	168.311	228.683	30.923	186.386	38.334	36.276	UMBRIA
63.748	19.866	78.578	98.444	16.514	78.250	20.337	13.933	Pesaro e Urbino
91.419	21.659	106.010	127.669	27.694	90.798	32.603	26.403	Ancona
56.217	23.521	64.663	88.184	1.440	77.450	18.031	12.064	Macerata
62.801	31.887	66.874	98.761	12.042	81.485	25.080	11.094	Ascoli Piceno
274.185	96.933	316.125	413.058	57.690	327.983	96.051	63.494	MARCHE
49.781	21.328	63.311	84.639	6.629	75.321	10.876	6.727	Viterbo
28.798	24.961	31.608	56.569	4.507	49.074	4.925	5.512	Rieti
1.028.216	59.742	1.063.212	1.122.954	754.779	365.915	750.727	51.123	Roma
80.877	21.040	94.974	116.014	8.046	100.408	21.812	6.019	Latina
59.792	53.083	75.445	128.528	450	117.922	13.226	7.418	Frosinone
1.247.464	180.154	1.328.550	1.508.704	774.411	708.640	801.566	76.799	LAZIO
49.590	49.298	56.959	106.257	7.369	92.008	12.501	10.594	L'Aquila
36.892	30.638	39.299	69.937	3.291	63.491	9.442	7.055	Teramo
52.337	19.961	59.796	79.757	26.599	49.804	25.210	7.535	Pescara
50.602	45.402	64.035	109.437	11.485	90.613	13.107	7.505	Chieti
189.421	145.299	220.089	365.388	48.744	295.916	60.260	32.689	ABRUZZI
10.118	15.789	14.487	30.276	777	26.277	1.884	1.369	Isernia
29.559	34.817	39.825	74.642	8.961	60.192	10.127	4.031	Campobasso
39.677	50.606	54.312	104.918	9.738	86.469	12.011	5.400	MOLISE
68.338	83.218	99.309	182.527	6.745	163.586	14.002	3.359	Caserta
30.603	40.955	38.924	79.879	4.146	71.526	6.651	2.086	Benevento
440.543	182.076	519.975	702.051	231.886	437.660	167.024	12.520	Napoli
42.989	68.943	54.218	123.161	—	112.681	8.629	4.683	Avellino
127.503	102.778	156.546	259.324	10.463	222.398	36.053	4.145	Salerno
709.976	477.970	868.972	1.346.942	253.240	1.007.851	232.359	26.793	CAMPANIA
77.506	63.301	126.331	189.632	5.936	167.271	25.201	8.236	Foggia
187.556	104.301	267.439	371.740	37.151	304.062	83.237	15.557	Bari
73.849	42.281	103.229	145.510	10.279	126.150	19.725	3.480	Taranto
41.325	41.889	63.706	105.595	—	96.664	9.211	3.284	Brindisi
78.891	120.929	94.692	215.621	3.871	193.200	9.618	7.145	Lecce
459.127	372.701	655.397	1.028.098	57.237	887.347	146.992	37.702	PUGLIA
37.310	67.722	51.466	119.188	—	109.526	11.200	2.898	Potenza
23.344	24.753	32.679	57.432	—	55.846	5.078	3.286	Matera
60.654	92.475	84.145	176.620	—	165.372	16.278	6.184	BASILICATA
70.102	94.834	98.990	193.824	—	174.223	14.086	1.676	Cosenza
68.308	92.976	105.738	198.714	627	174.684	12.542	1.989	Catanzaro
63.591	69.663	98.141	167.804	—	138.051	4.774	954	Reggio di Calabria
202.001	257.473	302.869	560.342	627	486.958	31.402	4.619	CALABRIA
55.340	58.387	65.333	123.720	—	105.951	2.873	743	Trapani
189.499	138.544	202.294	340.838	62.562	250.428	39.456	3.721	Palermo
92.908	94.055	108.911	202.966	11.741	172.078	9.400	1.664	Messina
42.043	73.928	61.972	135.900	—	117.171	3.834	631	Agrigento
30.339	46.432	39.748	86.180	880	76.361	7.623	860	Caltanissetta
18.883	40.829	21.373	62.202	—	56.029	4.026	1.090	Enna
141.353	141.973	141.687	283.660	12.484	237.223	26.871	3.905	Catania
40.308	47.946	34.270	82.216	—	82.472	5.503	1.405	Ragusa
57.659	42.234	67.486	109.720	—	101.436	6.025	842	Siracusa
668.332	684.328	743.074	1.427.402	87.667	1.199.149	105.611	14.861	SICILIA
60.626	28.897	77.620	106.517	1.944	100.397	10.861	2.813	Sassari
27.877	32.182	39.571	71.753	—	67.047	3.009	905	Nuoro
106.419	66.183	137.577	203.760	6.220	185.496	13.009	2.716	Cagliari
194.922	127.262	254.768	382.030	8.164	352.940	26.879	6.434	SARDEGNA
11.000.589	3.732.867	13.371.420	17.104.287	5.391.713	10.729.608	4.683.792	1.808.430	ITALIA

TAV. 41 — Abitazioni occupate per titolo

CONDIZIONI DEL CAPO FAMIGLIA	TOTALE ABITAZIONI										ABI		
	NUMERO	STANZE				OCCUPANTI		NUMERO MEDIO			NUMERO	STA	
		adibite esclusivam. o promiscuam. ad abitazione	adibite esclusivam. ad altro uso	cucine	Totale	Famiglie	Compo- nenti	stanze per abita- zione (a)	occupan- ti per abita- zione (b)	occupan- ti per stanza (b)		adibite esclusivam. o promiscuam. ad abitazione	adibite esclusivam. ad altro uso
CONDIZIONI PROFESSIONALI	10.300.109	31.294.396	541.832	7.282.838	39.119.066	10.641.374	39.836.053	3,8	3,9	1,0	4.949.670	16.591.640	371.582
Imprenditori	289.493	1.246.133	84.449	221.420	1.552.002	298.300	1.096.681	5,4	3,8	0,7	180.272	851.982	63.981
Lavoratori in proprio	2.527.862	8.285.921	236.605	1.920.990	10.443.516	2.619.245	9.930.678	4,1	3,9	1,0	1.572.173	5.473.766	173.571
Dirigenti e impiegati	2.145.564	7.424.559	113.646	1.516.437	9.054.642	2.213.999	7.635.280	4,2	3,6	0,9	895.308	3.467.123	70.065
Lavoratori dipendenti	5.273.622	14.132.147	103.222	3.579.145	17.814.514	5.444.120	20.948.851	3,4	4,0	1,2	2.273.073	6.695.567	61.345
Coadiuvanti	63.568	205.636	3.910	44.846	254.392	65.710	224.563	4,0	3,5	0,9	28.844	103.202	2.620
AGRICOLT., FORESTE, CACCIA E PESCA	1.759.722	5.423.410	84.904	1.320.423	6.828.737	1.817.174	7.467.767	3,9	4,2	1,1	1.205.840	3.803.686	61.819
Imprenditori	9.123	52.698	2.718	7.647	63.063	9.527	35.881	6,9	3,9	0,6	6.946	43.006	2.415
Lavoratori in proprio	986.176	3.361.177	61.370	818.472	4.241.019	1.021.568	4.163.185	4,3	4,2	1,0	746.559	2.558.498	46.899
Dirigenti e impiegati	24.879	94.925	2.758	19.184	116.867	25.639	95.681	4,7	3,8	0,8	11.478	46.781	1.285
Lavoratori dipendenti	733.152	1.894.765	17.776	470.355	2.382.896	753.836	3.147.400	3,3	4,3	1,3	437.152	1.143.258	11.039
Coadiuvanti	6.392	19.845	282	4.765	24.892	6.604	25.620	3,9	4,0	1,0	3.705	12.143	181
INDUSTRIE ESTRAT. E MANIFATTUR.	3.086.223	8.961.325	127.337	2.135.599	11.224.261	3.181.935	11.490.152	3,6	3,7	1,0	1.293.947	4.271.066	85.938
Imprenditori	57.736	258.369	8.792	45.093	312.254	59.343	225.987	5,4	3,9	0,7	37.949	183.916	7.477
Lavoratori in proprio	492.378	1.538.235	61.855	352.962	1.953.052	508.544	1.817.165	4,0	3,7	1,0	271.644	927.121	44.812
Dirigenti e impiegati	493.271	1.639.222	15.930	343.080	1.998.232	506.039	1.703.044	4,1	3,5	0,9	189.326	700.948	9.660
Lavoratori dipendenti	2.027.091	5.474.559	39.792	1.383.449	6.897.800	2.091.814	7.688.970	3,4	3,8	1,1	787.975	2.433.612	23.312
Coadiuvanti	15.747	50.940	968	11.015	62.923	16.195	54.986	4,0	3,5	0,9	7.053	25.469	677
INDUSTRIE DELLE COSTRUZIONI	1.376.405	3.786.589	41.255	988.641	4.816.485	1.416.740	5.702.117	3,5	4,1	1,2	711.374	2.152.941	30.264
Imprenditori	45.663	181.946	7.264	35.348	224.558	47.100	188.919	4,9	4,1	0,9	33.162	140.266	6.317
Lavoratori in proprio	147.017	449.089	8.450	107.867	565.406	151.801	571.959	3,8	3,9	1,0	79.855	271.940	6.516
Dirigenti e impiegati	62.019	210.733	3.502	44.543	258.778	63.623	227.470	4,2	3,7	0,9	26.940	102.509	2.363
Lavoratori dipendenti	1.118.002	2.932.951	21.846	798.149	3.752.946	1.150.414	4.700.209	3,4	4,2	1,3	569.462	1.631.352	14.927
Coadiuvanti	3.704	11.870	193	2.734	14.797	3.802	13.560	4,0	3,7	0,9	1.955	6.874	141
ENERGIA ELETTRICA, GAS E ACQUA	119.985	387.146	3.107	85.750	476.003	123.744	463.921	4,0	3,9	1,0	52.367	182.938	1.906
Imprenditori	348	1.416	66	250	1.732	368	1.370	5,0	3,9	0,8	213	978	56
Lavoratori in proprio	1	2	—	1	3	1	3	3,0	3,0	1,0	—	—	—
Dirigenti e impiegati	44.355	155.692	1.174	31.572	188.438	45.666	164.470	4,2	3,7	0,9	19.094	72.047	693
Lavoratori dipendenti	75.211	229.805	1.863	53.886	285.554	77.634	297.813	3,8	4,0	1,0	33.025	109.786	1.154
Coadiuvanti	70	231	4	41	276	75	265	3,9	3,8	1,0	35	127	3
COMMERCIO	1.271.312	4.051.459	113.044	885.483	5.049.986	1.317.845	4.703.257	4,0	3,7	1,0	573.127	2.082.777	79.823
Imprenditori	38.233	154.036	5.734	28.371	188.141	39.546	145.510	4,9	3,8	0,8	22.874	100.984	4.346
Lavoratori in proprio	704.342	2.341.665	90.290	504.049	2.936.004	731.992	2.635.358	4,2	3,7	0,9	381.614	1.404.964	65.949
Dirigenti e impiegati	197.520	651.193	9.710	136.683	797.586	203.203	680.013	4,0	3,4	0,9	66.809	254.402	5.576
Lavoratori dipendenti	299.504	800.425	5.305	194.142	999.872	310.222	1.132.086	3,3	3,8	1,1	87.915	271.545	2.575
Coadiuvanti	31.713	104.140	2.005	22.238	128.383	32.882	110.290	4,0	3,5	0,9	13.915	50.882	1.377
TRASPORTI E COMUNICAZIONI	723.202	2.152.695	16.542	500.708	2.669.945	750.791	2.838.541	3,7	3,9	1,1	288.150	958.901	10.293
Imprenditori	8.921	33.369	910	6.739	41.018	9.227	35.816	4,6	4,0	0,9	5.263	21.732	751
Lavoratori in proprio	100.810	311.537	4.437	73.073	389.047	104.658	404.695	3,9	4,0	1,1	52.048	177.881	3.332
Dirigenti e impiegati	214.989	691.875	5.006	150.612	847.493	222.972	795.360	3,9	3,7	0,9	87.196	309.888	2.950
Lavoratori dipendenti	396.230	1.108.778	6.115	268.690	1.383.583	411.587	1.594.278	3,5	4,0	1,2	142.693	446.083	3.212
Coadiuvanti	2.252	7.136	74	1.594	8.804	2.347	8.392	3,9	3,7	1,0	950	3.347	48
CREDITO E ASSICURAZIONE	186.073	663.280	5.978	131.737	800.995	191.176	665.969	4,3	3,6	0,8	81.457	318.902	3.714
Imprenditori	1.763	8.248	281	1.424	9.953	1.824	6.605	5,6	3,7	0,7	975	5.040	219
Lavoratori in proprio	1.999	7.299	236	1.449	8.984	2.061	7.094	4,5	3,5	0,8	963	3.962	165
Dirigenti e impiegati	169.242	609.921	5.224	120.505	735.650	173.819	603.412	4,3	3,6	0,8	74.619	294.077	3.214
Lavoratori dipendenti	12.774	36.739	219	8.141	45.099	13.171	47.871	3,5	3,7	1,1	4.787	15.365	110
Coadiuvanti	295	1.073	18	218	1.309	301	987	4,4	3,3	0,8	113	458	6
SERVIZI	953.221	3.146.679	120.008	657.035	3.923.722	988.689	3.338.268	4,1	3,5	0,9	396.163	1.549.258	78.624
Imprenditori	127.706	556.051	58.684	96.548	711.283	131.365	456.593	5,6	3,6	0,7	72.890	356.060	42.400
Lavoratori in proprio	95.139	276.917	9.967	63.117	350.001	98.620	331.219	3,7	3,5	1,0	39.490	129.400	5.898
Dirigenti e impiegati	380.930	1.417.944	45.137	274.511	1.737.592	395.280	1.274.648	4,6	3,3	0,8	177.099	743.866	27.575
Lavoratori dipendenti	346.051	885.366	5.854	220.618	1.111.838	359.920	1.265.345	3,2	3,7	1,1	105.566	316.030	2.564
Coadiuvanti	3.395	10.401	366	2.241	13.008	3.504	10.463	3,8	3,1	0,8	1.118	3.902	187
PUBBLICA AMMINISTRAZIONE	823.966	2.721.813	29.657	577.462	3.328.932	853.280	3.166.061	4,0	3,8	1,0	347.245	1.271.171	19.201
Imprenditori	—	—	—	—	—	—	—	—	—	—	—	—	—
Lavoratori in proprio	—	—	—	—	—	—	—	—	—	—	—	—	—
Dirigenti e impiegati	558.359	1.953.054	25.205	395.747	2.374.006	577.758	2.091.182	4,3	3,7	0,9	242.747	942.635	16.749
Lavoratori dipendenti	265.607	768.759	4.452	181.715	954.926	275.522	1.074.879	3,6	4,0	1,1	104.498	328.536	2.452
Coadiuvanti	—	—	—	—	—	—	—	—	—	—	—	—	—
CONDIZIONI NON PROFESSION.	5.001.315	13.612.195	150.795	3.360.407	17.123.397	5.224.495	13.321.726	3,4	2,7	0,8	2.816.893	8.388.604	113.078
Casalinghe	1.113.720	2.976.769	25.401	723.757	3.725.927	1.168.258	2.387.715	3,3	2,1	0,6	539.260	1.628.005	17.934
Persone ritirate dal lavoro	3.673.519	10.025.225	114.932	2.500.895	12.641.052	3.833.708	10.263.121	3,4	2,8	0,8	2.178.697	6.436.165	88.400
Altri	214.076	610.201	10.462	135.755	756.418	222.529	670.890	3,5	3,1	0,9	98.936	324.434	6.744
TOTALE	15.301.424	44.906.591	692.627	10.643.245	56.242.463	15.865.869	53.157.779	3,7	3,5	1,0	7.766.563	24.980.244	484.660

(a) Compresa la cucina avente caratteristiche di stanza — (b) Escluse le stanze adibite esclusivamente ad altro uso.

di godimento e condizione del capo famiglia

TAZIONI IN PROPRIETÀ							ABITAZIONI IN AFFITTO									
NZE		OCCUPANTI		NUMERO MEDIO			NUMERO	STANZE				OCCUPANTI		NUMERO MEDIO		
cucine	Totale	Famiglie	Componenti	stanze per abitazione (a)	occupanti per abitazione	occupanti per stanza (b)		adibite esclusivam. o promiscuam. ad abitazione	adibite esclusivamente ad altro uso	cucine	Totale	Famiglie	Componenti	stanze per abitazione (a)	occupanti per abitazione	occupanti per stanza (b)
3.702.158	20.665.380	5.133.524	19.792.426	4,2	4,0	1,0	4.802.358	13.042.609	132.380	3.169.199	16.344.188	4.940.009	17.897.895	3,4	3,7	1,1
142.483	1.058.446	186.323	714.991	5,9	4,0	0,7	97.368	345.571	17.312	69.928	432.811	99.679	338.781	4,4	3,5	0,8
1.245.067	6.892.404	1.631.881	6.248.694	4,4	4,0	0,9	812.002	2.319.826	52.166	554.646	2.926.638	837.821	3.041.607	3,6	3,7	1,1
653.535	4.190.723	930.186	3.362.674	4,7	3,8	0,8	1.149.275	3.591.363	28.120	787.959	4.407.442	1.178.560	3.927.590	3,8	3,4	0,9
1.639.560	8.396.472	2.355.180	9.359.445	3,7	4,1	1,1	2.714.570	6.701.588	33.848	1.737.389	8.472.825	2.793.928	10.491.024	3,1	3,9	1,2
21.513	127.335	29.954	106.622	4,4	3,7	0,9	29.143	84.261	934	19.277	104.472	30.021	98.893	3,6	3,4	1,0
917.204	4.782.709	1.247.087	5.048.557	4,0	4,2	1,1	367.146	994.855	12.284	245.923	1.253.062	376.940	1.567.872	3,4	4,3	1,3
5.943	51.364	7.279	27.361	7,4	3,9	0,6	1.802	7.745	216	1.401	9.362	1.853	7.097	5,2	3,9	0,8
621.035	3.226.432	773.624	3.071.309	4,3	4,1	1,0	143.138	449.748	7.669	109.999	567.416	147.595	622.962	4,0	4,4	1,1
8.805	56.871	11.871	45.969	5,0	4,0	0,8	10.010	34.424	698	7.485	42.607	10.286	37.010	4,3	3,7	0,9
278.597	1.432.894	450.475	1.889.011	3,3	4,3	1,3	210.335	497.915	3.639	125.759	627.313	215.289	893.509	3,0	4,2	1,4
2.824	15.148	3.838	14.907	4,1	4,0	1,0	1.861	5.023	62	1.279	6.364	1.917	7.294	3,4	3,9	1,2
954.409	5.311.413	1.341.528	5.021.047	4,1	3,9	1,0	1.677.192	4.373.935	36.593	1.099.149	5.509.677	1.721.406	6.058.276	3,3	3,6	1,1
30.401	221.794	39.126	152.670	5,8	4,0	0,7	17.556	65.144	1.087	12.953	79.184	17.909	64.903	4,5	3,7	0,8
205.373	1.177.306	281.274	1.029.372	4,3	3,8	0,9	203.979	562.625	15.549	135.570	713.744	209.860	726.980	3,5	3,6	1,0
1.6.262	846.870	195.597	692.648	4,5	3,7	0,8	284.449	872.182	5.195	192.691	1.070.068	290.283	943.580	3,8	3,3	0,9
577.172	3.034.096	818.235	3.120.313	3,9	4,0	1,0	1.164.028	2.853.377	14.539	753.200	3.621.116	1.196.010	4.298.961	3,1	3,7	1,2
5.201	31.347	7.296	26.044	4,4	3,7	0,8	7.180	20.607	223	4.735	25.565	7.344	23.852	3,6	3,3	0,9
550.697	2.733.902	733.580	2.982.261	3,8	4,2	1,1	614.241	1.507.227	9.452	402.008	1.918.687	630.609	2.520.799	3,1	4,1	1,3
26.227	172.810	34.279	139.781	5,2	4,2	0,8	10.744	35.344	731	7.787	43.862	10.994	42.209	4,1	3,9	1,0
61.819	340.275	82.661	319.492	4,3	4,0	1,0	61.713	162.335	1.664	42.031	206.030	63.502	232.282	3,3	3,8	1,1
20.219	125.091	27.731	104.378	4,6	3,9	0,9	32.308	98.937	881	22.282	122.100	33.003	113.337	3,8	3,5	0,9
440.902	2.087.181	586.896	2.411.137	3,7	4,2	1,2	508.065	1.206.730	6.148	328.950	1.541.828	521.669	2.128.043	3,0	4,2	1,4
1.530	8.545	2.013	7.473	4,4	3,8	0,9	1.411	3.881	28	958	4.867	1.441	4.928	3,4	3,5	1,0
38.763	223.607	54.280	210.671	4,3	4,0	1,0	61.705	185.023	925	42.502	228.450	63.355	230.987	3,7	3,7	1,0
161	1.195	228	865	5,6	4,1	0,8	123	389	7	77	473	128	461	3,8	3,7	1,0
—	—	—	—	—	—	—	1	2	—	1	3	1	3	3,0	3,0	1,0
13.832	86.572	19.755	73.724	4,5	3,9	0,9	22.983	75.257	348	16.028	91.633	23.551	82.267	4,0	3,6	0,9
24.743	135.683	34.261	135.951	4,1	4,1	1,0	38.566	109.280	569	26.384	136.233	39.639	148.131	3,5	3,8	1,1
27	157	36	131	4,5	3,7	0,9	32	95	1	12	108	36	125	3,4	3,9	1,2
428.258	2.590.858	596.865	2.196.752	4,5	3,8	0,9	658.336	1.849.666	30.501	429.412	2.309.579	679.420	2.365.250	3,5	3,6	1,0
17.747	123.077	23.724	90.385	5,4	4,0	0,8	14.238	48.640	1.262	9.773	59.675	14.662	50.969	4,2	3,6	0,9
288.487	1.759.400	397.927	1.467.043	4,6	3,8	0,9	304.334	879.131	22.556	202.422	1.104.109	314.819	1.102.239	3,6	3,6	1,0
48.785	308.763	69.119	244.000	4,6	3,7	0,8	124.101	374.995	3.717	83.219	461.931	127.174	413.336	3,7	3,3	0,9
62.899	337.019	91.592	344.965	3,8	3,9	1,0	200.236	501.416	2.448	123.794	627.658	206.826	746.677	3,1	3,7	1,2
10.340	62.599	14.503	50.359	4,5	3,6	0,8	15.427	45.484	518	10.204	56.206	15.939	52.029	3,6	3,4	0,9
211.320	1.180.514	300.827	1.168.493	4,1	4,1	1,0	410.357	1.124.222	5.393	271.817	1.401.432	424.141	1.575.742	3,4	3,8	1,1
4.138	26.621	5.460	21.837	5,1	4,1	0,8	3.342	10.574	137	2.362	13.073	3.444	12.792	3,9	3,8	1,0
39.858	221.071	54.278	213.602	4,2	4,1	1,0	45.077	123.602	950	30.533	154.943	46.547	176.699	3,4	3,9	1,1
63.584	376.392	91.017	338.151	4,3	3,9	0,9	120.414	358.116	1.702	81.703	441.521	124.190	429.887	3,7	3,6	1,0
103.030	552.325	149.072	591.180	3,9	4,1	1,1	240.370	628.745	2.583	156.435	787.763	248.766	952.216	3,3	4,0	1,2
710	4.105	1.000	3.723	4,3	3,9	0,9	1.154	3.327	21	784	4.132	1.194	4.148	3,6	3,6	1,0
58.822	381.438	84.226	306.950	4,7	3,8	0,8	97.505	318.895	1.972	67.744	388.611	99.575	334.209	4,0	3,4	0,9
807	6.066	1.016	3.699	6,2	3,8	0,6	727	2.928	48	573	3.549	746	2.694	4,9	3,7	0,8
727	4.854	999	3.577	5,0	3,7	0,8	986	3.175	68	684	3.927	1.009	3.352	4,0	3,4	0,9
54.033	351.324	77.138	280.569	4,7	3,8	0,8	88.555	293.085	1.764	62.034	356.883	90.381	301.605	4,0	3,4	0,8
3.169	18.644	4.958	18.729	3,9	3,9	1,0	7.070	19.146	83	4.333	23.562	7.268	25.993	3,3	3,7	1,1
86	550	115	376	4,9	3,3	0,7	167	561	9	120	690	171	565	4,1	3,4	0,8
291.812	1.919.694	412.853	1.471.599	4,8	3,7	0,8	478.840	1.368.248	27.308	313.121	1.708.677	494.933	1.614.576	3,6	3,4	1,0
57.059	455.519	75.211	278.393	6,2	3,8	0,7	48.836	174.807	13.824	35.002	223.633	49.943	157.656	4,6	3,2	0,8
27.768	163.066	41.118	144.299	4,1	3,7	0,9	52.774	139.350	3.710	33.406	176.466	54.488	177.090	3,3	3,4	1,0
132.312	903.753	184.806	633.970	5,1	3,6	0,7	177.839	569.709	7.485	122.457	699.651	183.174	565.191	3,9	3,2	0,8
73.878	392.472	110.565	411.328	3,7	3,9	1,1	197.480	479.099	2.217	121.071	602.387	205.349	708.687	3,1	3,6	1,2
795	4.884	1.153	3.609	4,4	3,2	0,8	1.911	5.283	72	1.185	6.540	1.979	5.952	3,4	3,1	0,9
250.873	1.541.245	362.278	1.386.096	4,4	4,0	0,9	437.036	1.320.538	7.952	297.523	1.626.013	449.630	1.630.184	3,7	3,7	1,0
—	—	—	—	—	—	—	—	—	—	—	—	—	—	—	—	—
175.703	1.135.087	253.152	949.265	4,7	3,9	0,8	288.616	914.658	6.330	200.060	1.121.048	296.518	1.041.377	3,9	3,6	0,9
75.170	406.158	109.126	436.831	3,9	4,2	1,1	148.420	405.880	1.622	97.463	504.965					

TAV. 42 - Abitazioni occupate per servizio

CONDIZIONI DEL CAPO FAMIGLIA	ABITAZIONI								
	ACQUA POTABILE					GABINETTO			
	nell'abi- tazione	fuori dell'abitazione		Totale	di pozzo (a)	nell'abi- tazione	fuori dell'abitazione		Totale
		ad uso esclusivo dell'abitazione	ad uso anche di altre abitazioni				ad uso esclusivo dell'abi- tazione	ad uso anche di altre abitazioni	
CONDIZ. PROFESSIONALI	8.953.924	149.951	120.630	9.224.505	830.493	8.805.468	767.230	324.493	9.897.191
IMPRENDITORI	272.524	928	684	274.136	14.017	280.215	4.394	1.774	286.383
LAVORATORI IN PROPRIO	2.031.494	54.705	36.318	2.122.517	324.561	1.992.016	296.385	65.724	2.354.125
DIRIGENTI E IMPIEGATI	2.067.040	4.417	3.824	2.075.281	63.523	2.088.979	23.914	13.475	2.126.368
LAVORATORI DIPENDENTI	4.524.917	89.452	79.469	4.693.838	424.147	4.385.550	440.093	242.315	5.067.958
COADIUVANTI	57.949	449	335	58.733	4.245	58.708	2.444	1.205	62.357
AGRICOLTURA, FORESTE, CACCIA E PESCA	1.143.561	74.727	50.757	1.269.045	353.758	1.139.601	328.569	61.217	1.529.387
IMPRENDITORI	7.501	92	46	7.639	1.375	8.480	377	78	8.935
LAVORATORI IN PROPRIO	626.821	43.288	27.291	697.400	224.479	583.885	223.114	30.003	837.002
DIRIGENTI E IMPIEGATI	21.670	186	149	22.005	2.556	23.411	775	234	24.420
LAVORATORI DIPENDENTI	483.127	30.951	23.136	537.214	124.023	519.300	103.350	30.579	653.229
COADIUVANTI	4.442	210	135	4.787	1.325	4.525	953	323	5.801
INDUSTRIE ESTRATTIVE E MANIFATTURIERE	2.795.971	26.125	24.139	2.846.235	207.315	2.698.466	198.007	133.883	3.030.356
IMPRENDITORI	53.172	186	133	53.491	3.979	55.863	882	353	57.098
LAVORATORI IN PROPRIO	445.128	3.535	2.828	451.491	34.875	450.134	23.222	10.410	483.766
DIRIGENTI E IMPIEGATI	473.442	798	741	474.981	16.765	478.460	5.637	4.232	488.329
LAVORATORI DIPENDENTI	1.809.790	21.528	20.389	1.851.707	150.619	1.699.179	167.817	118.627	1.985.623
COADIUVANTI	14.439	78	48	14.565	1.077	14.830	449	261	15.540
INDUSTRIE DELLE COSTR.	1.169.822	27.273	26.819	1.223.914	105.557	1.137.956	116.316	57.025	1.311.297
IMPRENDITORI	41.850	212	157	42.219	3.117	43.483	1.189	358	45.030
LAVORATORI IN PROPRIO	130.124	1.256	1.108	132.488	12.775	132.511	7.938	3.955	144.404
DIRIGENTI E IMPIEGATI	59.297	210	197	59.704	2.006	59.715	1.045	565	61.325
LAVORATORI DIPENDENTI	935.229	25.579	25.331	986.139	87.347	898.791	106.007	52.084	1.056.882
COADIUVANTI	3.322	16	26	3.364	312	3.456	137	63	3.656
ENERGIA ELETTRICA, GAS E ACQUA	112.953	654	502	114.109	5.043	113.030	3.848	1.499	118.377
IMPRENDITORI	328	1	1	330	14	333	8	2	343
LAVORATORI IN PROPRIO	1	-	-	1	-	1	-	-	1
DIRIGENTI E IMPIEGATI	43.106	60	51	43.217	1.042	43.461	366	157	43.984
LAVORATORI DIPENDENTI	69.456	593	449	70.498	3.980	69.169	3.471	1.340	73.980
COADIUVANTI	62	-	1	63	7	66	3	-	69
COMMERCIO	1.182.234	8.118	6.863	1.197.215	64.088	1.173.792	50.696	29.933	1.254.421
IMPRENDITORI	36.143	169	114	36.426	1.592	36.627	824	356	37.807
LAVORATORI IN PROPRIO	648.324	4.956	3.787	657.067	40.835	645.113	32.736	16.353	694.202
DIRIGENTI E IMPIEGATI	190.793	362	352	191.507	5.543	192.056	2.087	1.781	195.924
LAVORATORI DIPENDENTI	276.903	2.519	2.511	281.933	14.828	269.793	14.297	10.981	295.071
COADIUVANTI	30.071	112	99	30.282	1.290	30.203	752	462	31.417
TRASPORTI E COMUNICAZ.	676.995	4.569	3.822	685.386	31.919	672.737	25.832	14.085	712.654
IMPRENDITORI	8.264	50	44	8.358	478	8.306	315	141	8.762
LAVORATORI IN PROPRIO	90.565	992	713	92.270	7.204	91.055	5.467	2.402	98.924
DIRIGENTI E IMPIEGATI	207.814	494	457	208.765	5.541	208.430	2.950	1.680	213.600
LAVORATORI DIPENDENTI	368.262	3.021	2.602	373.885	18.562	362.819	17.033	9.826	389.678
COADIUVANTI	2.090	12	6	2.108	134	2.127	67	36	2.230
CREDITO E ASSICURAZ.	180.735	207	226	181.168	4.523	182.637	1.194	783	184.614
IMPRENDITORI	1.704	4	2	1.710	45	1.724	14	4	1.742
LAVORATORI IN PROPRIO	1.882	3	7	1.892	89	1.917	39	22	1.978
DIRIGENTI E IMPIEGATI	164.508	168	175	164.851	4.080	166.511	886	542	167.939
LAVORATORI DIPENDENTI	12.352	30	41	12.423	306	12.200	253	210	12.663
COADIUVANTI	289	2	1	292	3	285	2	5	292
SERVIZI	903.007	4.971	4.872	912.850	33.306	895.911	26.186	19.283	941.380
IMPRENDITORI	123.562	214	187	123.963	3.417	125.399	785	482	126.666
LAVORATORI IN PROPRIO	88.649	675	584	89.908	4.304	87.400	3.869	2.579	93.848
DIRIGENTI E IMPIEGATI	366.324	896	790	368.010	11.484	370.765	4.560	2.200	377.525
LAVORATORI DIPENDENTI	321.238	3.167	3.292	327.697	14.004	309.131	16.891	13.967	339.989
COADIUVANTI	3.234	19	19	3.272	97	3.216	81	55	3.352
PUBBLICA AMMINISTRAZ.	788.646	3.307	2.630	794.583	24.984	791.338	16.582	6.785	814.705
IMPRENDITORI	-	-	-	-	-	-	-	-	-
LAVORATORI IN PROPRIO	-	-	-	-	-	-	-	-	-
DIRIGENTI E IMPIEGATI	540.086	1.243	912	542.241	14.506	546.170	5.608	2.084	553.862
LAVORATORI DIPENDENTI	248.560	2.064	1.718	252.342	10.478	245.168	10.974	4.701	260.843
COADIUVANTI	-	-	-	-	-	-	-	-	-
CONDIZ. NON PROFESSION.	4.226.705	118.224	109.421	4.454.350	349.827	3.868.769	579.344	297.311	4.745.424
CASALINGHE	988.841	21.589	22.929	1.033.359	50.595	907.204	99.501	68.166	1.074.871
PERS. RITIR. DAL LAVORO	3.055.134	91.969	81.879	3.228.982	286.675	2.785.616	463.229	219.749	3.468.594
ALTRI	182.730	4.666	4.613	192.009	12.557	175.949	16.614	9.396	201.959
TOTALE	13.180.629	268.175	230.051	13.678.855	1.180.320	12.674.237	1.346.574	621.804	14.642.615

(a) Compresse le cisterne. — (b) Vasca o doccia.

installato e condizione del capo famiglia

FORNITE DI

di cui con scarico	BAGNO (b)	ELETTRICITÀ		GAS		IMPIANTO FISSO DI RISCALDAMENTO		RISCALDAMENTO CON APPARECCHI SINGOLI	CONDIZIONI DEL CAPO FAMIGLIA
		per illuminazione	per illuminazione e altri usi	da rete di distribuzione	in bombole	centrale	autonomo		
8.462.731	7.234.330	1.637.778	8.563.286	3.460.027	6.512.587	3.204.850	1.209.802	4.449.973	CONDIZ. PROFESSIONALI
275.691	263.532	12.679	275.579	134.973	144.283	144.377	70.971	56.771	IMPRENDITORI
1.882.437	1.579.647	534.519	1.949.915	567.649	1.854.920	511.101	331.685	1.301.866	LAVORATORI IN PROPRIO
2.063.573	1.972.560	72.479	2.063.551	1.184.575	911.919	1.256.858	311.436	449.176	DIRIGENTI E IMPIEGATI
4.183.371	3.365.730	1.012.930	4.216.245	1.545.136	3.567.778	1.263.650	485.422	2.623.356	LAVORATORI DIPENDENTI
57.659	52.861	5.171	57.996	27.694	33.687	28.864	10.288	18.804	COADIUVANTI
901.681	624.707	687.358	1.015.570	59.477	1.599.243	56.671	90.356	1.143.131	AGRICOLTURA, FORESTE, CACCIA E PESCA
8.136	7.619	831	8.208	2.252	6.404	2.138	2.801	3.260	IMPRENDITORI
496.641	367.984	354.620	594.442	26.365	902.722	27.302	60.443	695.133	LAVORATORI IN PROPRIO
22.623	21.042	2.206	22.496	6.996	17.055	8.360	4.967	9.112	DIRIGENTI E IMPIEGATI
370.399	225.046	327.804	386.108	23.391	667.612	18.232	21.627	431.808	LAVORATORI DIPENDENTI
3.882	3.016	1.897	4.316	473	5.450	639	518	3.818	COADIUVANTI
2.715.723	2.356.261	298.068	2.773.679	1.266.406	1.728.106	1.107.887	421.954	1.273.199	INDUSTRIE ESTRATTIVE E MANIFATTURIERE
54.967	52.805	1.969	55.566	25.021	29.718	27.480	17.743	9.793	IMPRENDITORI
439.825	387.563	67.093	423.257	167.872	305.593	149.286	86.860	200.550	LAVORATORI IN PROPRIO
473.599	456.742	9.873	480.792	309.202	168.509	320.936	76.678	80.357	DIRIGENTI E IMPIEGATI
1.732.641	1.445.446	218.259	1.799.252	757.333	1.216.099	602.462	237.895	978.360	LAVORATORI DIPENDENTI
14.691	13.705	874	14.812	6.978	8.187	7.723	2.782	4.139	COADIUVANTI
1.061.822	841.766	338.429	1.027.754	274.249	1.060.641	254.551	133.599	732.077	INDUSTRIE DELLE COSTR.
42.683	40.373	3.166	42.349	13.607	30.494	18.504	11.272	12.286	IMPRENDITORI
130.055	113.756	17.808	128.570	40.026	102.954	40.936	28.325	61.226	LAVORATORI IN PROPRIO
58.805	55.904	2.927	58.783	32.424	28.314	35.780	9.002	13.365	DIRIGENTI E IMPIEGATI
826.883	628.564	314.222	794.669	186.897	896.578	157.717	84.282	644.093	LAVORATORI DIPENDENTI
3.396	3.169	306	3.383	1.295	2.301	1.614	718	1.107	COADIUVANTI
111.534	103.182	6.508	113.036	45.899	62.842	49.753	17.902	42.234	ENERGIA ELETTRICA, GAS E ACQUA
315	294	23	325	139	184	127	73	87	IMPRENDITORI
1	1	-	1	1	-	1	-	-	LAVORATORI IN PROPRIO
42.962	41.562	820	43.362	23.478	16.796	26.082	6.726	9.340	DIRIGENTI E IMPIEGATI
68.191	61.264	5.658	69.285	22.254	45.821	23.519	11.086	32.786	LAVORATORI DIPENDENTI
65	61	7	63	27	41	24	17	21	COADIUVANTI
1.165.630	1.029.342	114.243	1.151.611	549.425	689.525	490.912	199.636	438.437	COMMERCIO
35.956	33.581	2.287	35.790	16.759	19.960	17.524	8.457	8.963	IMPRENDITORI
639.887	558.910	71.772	629.787	261.634	422.451	228.980	127.388	266.241	LAVORATORI IN PROPRIO
190.631	182.050	5.453	191.107	125.400	68.028	123.970	27.746	35.450	DIRIGENTI E IMPIEGATI
269.071	226.939	33.107	264.962	129.673	164.207	104.551	30.622	119.691	LAVORATORI DIPENDENTI
30.085	27.862	1.624	29.965	15.959	14.879	15.887	5.423	8.092	COADIUVANTI
662.583	587.448	61.841	657.908	315.052	394.100	287.975	85.132	261.989	TRASPORTI E COMUNICAZ.
8.133	7.461	721	8.152	3.227	5.438	3.496	1.699	2.906	IMPRENDITORI
88.472	76.556	12.240	88.130	31.061	67.156	28.954	15.937	42.770	LAVORATORI IN PROPRIO
206.324	194.238	8.888	205.149	114.371	96.574	116.375	26.121	54.630	DIRIGENTI E IMPIEGATI
357.547	307.264	39.816	354.407	165.411	223.711	138.111	41.033	160.989	LAVORATORI DIPENDENTI
2.107	1.929	176	2.070	982	1.221	1.039	342	694	COADIUVANTI
180.710	175.326	3.949	181.242	117.420	64.959	124.902	27.891	25.654	CREDITO E ASSICURAZ.
1.703	1.649	39	1.715	873	827	1.003	408	277	IMPRENDITORI
1.896	1.765	110	1.881	980	958	1.047	376	447	LAVORATORI IN PROPRIO
164.677	160.466	3.132	165.298	107.504	58.378	115.731	25.652	21.683	DIRIGENTI E IMPIEGATI
12.153	11.180	659	12.064	7.884	4.688	6.927	1.413	3.200	LAVORATORI DIPENDENTI
281	266	9	284	179	108	194	42	47	COADIUVANTI
884.701	791.627	78.098	871.013	455.751	477.749	432.406	137.631	283.850	SERVIZI
123.798	119.750	3.643	123.474	73.095	51.258	74.105	28.518	19.199	IMPRENDITORI
85.660	73.112	10.876	83.847	39.710	53.086	34.595	12.356	35.499	LAVORATORI IN PROPRIO
365.454	346.467	17.025	362.383	189.585	183.292	203.085	64.288	86.751	DIRIGENTI E IMPIEGATI
306.637	249.445	46.276	298.206	151.560	188.613	118.877	32.023	141.515	LAVORATORI DIPENDENTI
3.152	2.853	278	3.103	1.801	1.500	1.744	446	886	COADIUVANTI
778.347	724.671	49.284	771.473	376.348	435.422	399.793	95.701	249.402	PUBBLICA AMMINISTRAZ.
-	-	-	-	-	-	-	-	-	IMPRENDITORI
538.498	514.089	22.155	534.181	275.615	274.973	306.539	70.260	138.488	LAVORATORI IN PROPRIO
239.849	210.582	27.129	237.292	100.733	160.449	93.254	25.441	110.914	DIRIGENTI E IMPIEGATI
-	-	-	-	-	-	-	-	-	LAVORATORI DIPENDENTI
-	-	-	-	-	-	-	-	-	COADIUVANTI
3.634.407	2.640.066	1.386.946	3.566.691	1.570.734	3.176.503	1.014.190	457.752	2.617.562	CONDIZ. NON PROFESSION.
864.438	622.080	295.929	809.966	427.036	648.048	266.581	93.525	532.188	CASALINGHE
2.610.520	1.894.646	1.035.674	2.600.525	1.082.418	2.391.446	695.094	346.069	1.991.417	PERS. RTTR. DAL LAVORO
159.449	123.340	55.343	156.200	61.280	137.009	52.515	18.158	93.957	ALTRI
12.097.138	9.874.396	3.024.724	12.129.977	5.030.761	9.689.090	4.219.040	1.667.554	7.067.535	TOTALE

TAV. 43 — Abitazioni occupate per numero di stanze e condizione del capo famiglia

CONDIZIONI DEL CAPO FAMIGLIA	ABITAZIONI CON STANZE									
	1	2	3	4	5	6	7	8	9 ed oltre	
									Abitazioni	Stanze
CONDIZ. PROFESSIONALI	249.930	1.574.457	2.810.769	3.099.327	1.492.778	609.619	220.405	124.295	118.529	1.231.808
IMPREDITORI	2.657	12.703	33.944	65.043	63.665	44.739	26.075	16.168	24.499	263.307
LAVORATORI IN PROPRIO	47.569	288.282	595.864	763.044	427.248	214.926	87.585	54.532	48.812	504.468
DIRIGENTI E INPIEGATI	24.393	166.495	471.881	710.240	458.211	187.756	64.318	30.648	31.622	327.655
LAVORATORI DIPENDENTI	174.240	1.099.743	1.693.086	1.540.773	532.374	157.656	40.881	22.139	12.730	127.353
COADIUVANTI	1.071	7.234	15.994	20.227	11.280	4.542	1.546	808	866	9.025
AGRICOLTURA, FORESTE, CACCIA E PESCA	67.800	300.112	420.105	475.811	239.858	134.434	54.743	36.547	30.312	315.683
IMPREDITORI	67	361	749	1.392	1.344	1.301	1.016	771	2.122	26.653
LAVORATORI IN PROPRIO	19.298	112.159	201.282	284.759	166.023	103.651	44.204	30.381	24.419	250.024
DIRIGENTI E INPIEGATI	260	1.540	3.801	7.477	5.775	3.069	1.345	745	867	9.552
LAVORATORI DIPENDENTI	47.989	184.930	212.762	180.409	65.815	25.938	7.993	4.534	2.782	28.199
COADIUVANTI	186	1.122	1.511	1.774	901	475	185	116	122	1.255
INDUSTRIE ESTRATTIVE E MANIFATTURIERE	60.713	520.704	930.058	950.508	397.797	137.629	44.096	23.702	21.016	216.887
IMPREDITORI	409	2.200	6.418	13.356	13.133	8.933	5.114	3.150	5.023	54.506
LAVORATORI IN PROPRIO	8.418	55.102	133.813	155.077	80.521	33.730	12.409	6.875	6.433	65.835
DIRIGENTI E INPIEGATI	5.882	45.357	120.619	168.326	96.089	34.925	11.630	5.412	5.031	51.774
LAVORATORI DIPENDENTI	45.792	416.370	665.149	608.513	205.309	58.983	14.577	8.051	4.347	42.879
COADIUVANTI	212	1.675	4.059	5.236	2.745	1.058	366	214	182	1.893
INDUSTRIE DELLE COSTR.	42.261	264.046	424.867	403.107	156.101	53.714	16.408	9.228	6.673	67.634
IMPREDITORI	292	2.057	6.338	12.627	10.861	6.591	3.101	1.800	1.996	20.672
LAVORATORI IN PROPRIO	2.433	18.540	39.224	49.174	24.051	8.435	2.720	1.437	1.003	10.124
DIRIGENTI E INPIEGATI	714	5.050	14.069	20.804	12.783	5.085	1.798	883	833	8.466
LAVORATORI DIPENDENTI	38.776	237.998	364.345	319.277	107.689	33.313	8.716	5.077	2.811	28.080
COADIUVANTI	46	401	891	1.225	717	290	73	31	30	292
ENERGIA ELETTRICA, GAS E ACQUA	1.090	10.682	30.633	43.929	22.644	7.272	2.091	1.004	640	6.413
IMPREDITORI	7	27	52	87	65	42	23	19	26	277
LAVORATORI IN PROPRIO	-	-	1	-	-	-	-	-	-	-
DIRIGENTI E INPIEGATI	270	2.507	9.252	15.800	10.564	3.938	1.173	489	362	3.627
LAVORATORI DIPENDENTI	812	8.139	21.309	28.024	12.001	3.286	893	495	252	2.509
COADIUVANTI	1	9	19	18	14	6	2	1	-	-
COMMERCIO	27.241	162.976	329.252	381.599	207.486	87.548	35.130	19.112	20.968	221.117
IMPREDITORI	546	2.516	5.928	9.583	8.044	5.053	2.750	1.625	2.188	23.659
LAVORATORI IN PROPRIO	12.987	74.667	166.555	211.274	126.708	58.236	24.663	13.895	15.357	162.165
DIRIGENTI E INPIEGATI	3.047	19.820	48.787	64.437	37.606	14.219	4.959	2.293	2.352	24.389
LAVORATORI DIPENDENTI	10.184	62.759	99.980	86.104	29.263	7.705	1.986	911	612	6.079
COADIUVANTI	477	3.214	8.002	10.201	5.865	2.335	772	388	459	4.825
TRASPORTI E COMUNICAZ.	12.563	98.118	214.652	246.323	105.448	30.937	8.448	3.818	2.895	29.356
IMPREDITORI	104	693	1.675	2.596	1.783	935	492	260	383	4.070
LAVORATORI IN PROPRIO	1.779	12.379	26.750	33.808	16.520	5.935	1.864	1.025	750	7.570
DIRIGENTI E INPIEGATI	2.491	19.098	55.674	78.089	41.051	12.721	3.409	1.357	1.099	11.128
LAVORATORI DIPENDENTI	8.159	65.698	129.976	131.062	45.670	11.222	2.637	1.155	651	6.471
COADIUVANTI	30	250	577	768	424	124	46	21	12	117
CREDITO E ASSICURAZ.	1.589	11.688	37.086	62.426	44.735	18.019	5.878	2.477	2.175	22.317
IMPREDITORI	10	37	140	392	446	301	168	106	163	1.821
LAVORATORI IN PROPRIO	22	139	383	606	436	205	102	43	63	643
DIRIGENTI E INPIEGATI	1.317	9.492	32.309	57.129	42.202	17.080	5.501	2.287	1.925	19.613
LAVORATORI DIPENDENTI	235	1.996	4.203	4.216	1.577	404	89	37	17	171
COADIUVANTI	5	24	51	83	74	29	18	4	7	69
SERVIZI	27.436	133.252	220.075	252.163	157.708	79.181	35.900	20.623	26.883	280.995
IMPREDITORI	1.222	4.812	12.644	25.010	27.989	21.583	13.411	8.437	12.598	131.649
LAVORATORI IN PROPRIO	2.632	15.296	27.856	28.346	12.989	4.734	1.623	876	787	8.107
DIRIGENTI E INPIEGATI	5.416	27.704	68.620	107.652	85.247	44.417	18.777	10.323	12.774	133.540
LAVORATORI DIPENDENTI	18.052	84.901	110.071	90.233	30.943	8.222	2.005	954	670	7.125
COADIUVANTI	114	539	884	922	540	225	84	33	54	574
PUBBLICA AMMINISTRAZ.	9.237	72.879	204.041	283.461	161.001	60.885	17.711	7.784	6.967	71.406
IMPREDITORI	-	-	-	-	-	-	-	-	-	-
LAVORATORI IN PROPRIO	-	-	-	-	-	-	-	-	-	-
DIRIGENTI E INPIEGATI	4.996	35.927	118.750	190.526	126.894	52.302	15.726	6.859	6.379	65.566
LAVORATORI DIPENDENTI	4.241	36.952	85.291	92.935	34.107	8.583	1.985	925	588	5.840
COADIUVANTI	-	-	-	-	-	-	-	-	-	-
CONDIZ. NON PROFESSION.	340.629	1.177.090	1.298.176	1.216.919	544.062	240.548	85.893	51.267	46.731	491.399
CASALINGHE	87.789	276.135	293.712	254.354	112.993	49.043	18.306	10.287	11.101	117.655
PERS. RTIR. DAL LAVORO	236.205	853.173	948.748	913.010	408.669	181.126	63.084	38.175	31.329	323.128
ALTRI	16.635	47.782	55.716	49.555	22.400	10.379	4.503	2.805	4.301	50.616
TOTALE	590.559	2.751.547	4.108.945	4.316.246	2.036.840	850.167	306.298	175.562	165.260	1.723.207

TAV. 44 — Abitazioni occupate per numero di occupanti, numero di stanze e provincia

PROVINCIE E REGIONI NUMERO DI STANZE	ABITAZIONI OCCUPATE DA PERSONE									
	1	2	3	4	5	6	7	8	9 ed oltre	
									Abitazioni	Occupanti (persone)
TORINO	116.553	198.347	202.430	145.959	58.153	21.072	8.323	3.713	3.380	34.055
1	15.073	4.655	2.506	1.315	499	213	104	48	45	472
2	56.003	70.078	53.435	28.867	8.896	2.853	1.076	490	386	3.897
3	28.254	73.331	79.767	55.155	20.700	7.124	2.715	1.121	865	8.644
4	11.476	35.123	46.046	38.234	15.268	5.562	2.244	1.020	948	9.475
5	3.363	9.493	13.249	13.784	7.030	2.702	1.120	541	589	5.966
6	1.352	3.316	4.464	5.013	3.127	1.294	512	226	251	2.569
7	445	1.171	1.509	1.804	1.229	578	202	108	88	905
8	263	611	756	967	728	364	182	68	81	809
9	123	247	336	389	327	167	63	30	47	484
10	81	142	176	199	153	81	39	21	26	266
OLTRE 10	120	180	186	232	196	134	66	40	54	568
VERCELLI	27.558	40.724	36.906	25.364	9.033	3.055	1.033	397	321	3.166
1	2.574	451	144	47	15	9	-	2	1	17
2	11.717	9.519	4.308	1.725	388	97	28	16	6	57
3	6.787	13.993	11.868	6.608	1.838	499	175	63	43	407
4	4.131	11.123	13.235	9.844	3.243	1.029	337	127	96	946
5	1.191	3.256	4.329	4.053	1.778	618	226	73	76	752
6	654	1.362	1.759	1.767	934	403	111	44	29	292
7	212	455	612	635	355	140	60	21	23	225
8	138	250	346	348	220	151	38	22	13	131
9	62	147	136	144	110	39	14	11	12	120
10	34	66	70	71	67	29	14	4	8	78
OLTRE 10	58	102	99	122	85	41	30	14	14	141
NOVARA	29.596	43.385	41.621	32.467	13.307	4.665	1.663	647	590	5.864
1	3.198	550	182	95	42	10	6	3	2	18
2	12.762	11.054	5.415	2.709	788	238	85	27	22	217
3	7.328	14.644	13.520	8.713	3.057	944	332	142	102	1.035
4	4.076	11.470	14.548	12.328	4.766	1.556	554	206	196	1.916
5	1.120	3.443	4.900	5.176	2.518	983	287	112	118	1.168
6	565	1.242	1.815	2.016	1.170	479	203	62	58	572
7	231	412	576	633	437	173	77	35	28	276
8	144	242	320	400	245	123	64	24	30	307
9	55	138	153	182	115	59	17	12	9	90
10	37	82	91	88	82	52	13	11	8	83
OLTRE 10	80	108	101	127	87	48	25	13	17	182
CUNEO	29.919	41.321	39.007	32.253	16.567	7.076	2.946	1.357	1.293	12.936
1	3.339	565	220	107	52	22	10	3	3	27
2	11.326	8.048	4.041	2.061	676	209	65	38	42	428
3	7.662	14.331	12.429	8.360	3.324	1.154	380	159	121	1.179
4	4.782	11.818	13.964	12.222	5.825	2.215	900	388	277	2.767
5	1.486	3.861	5.078	5.618	3.612	1.655	672	279	277	2.749
6	667	1.528	1.872	2.240	1.721	963	450	203	205	2.032
7	278	549	673	798	659	374	202	118	123	1.247
8	168	305	350	436	386	256	137	95	101	1.025
9	85	115	163	179	152	109	56	31	63	638
10	52	76	98	115	78	57	26	21	33	343
OLTRE 10	74	125	119	117	82	62	48	22	48	501
ASTI	13.048	20.033	16.466	12.499	6.454	2.763	1.067	373	326	3.215
1	752	111	45	26	10	8	1	-	-	-
2	3.751	2.960	1.389	670	218	77	32	10	8	83
3	3.068	5.657	4.591	2.860	1.007	334	143	44	29	280
4	3.154	6.551	5.915	4.477	2.099	809	294	90	84	817
5	1.185	2.502	2.563	2.427	1.475	696	229	79	55	526
6	695	1.388	1.194	1.245	953	473	183	55	53	531
7	201	420	382	387	343	184	78	33	26	245
8	133	231	209	231	186	99	55	24	31	321
9	47	106	86	71	85	48	29	15	17	163
10	22	40	44	45	28	25	10	7	7	68
OLTRE 10	40	67	48	60	50	10	13	15	16	181
ALESSANDRIA	28.285	45.687	42.351	29.172	12.268	4.536	1.512	645	616	6.257
1	1.759	305	130	70	38	18	11	6	7	93
2	8.790	7.186	3.227	1.307	361	125	52	19	25	275
3	7.331	14.215	11.925	6.217	1.914	610	209	98	87	875
4	6.284	15.024	16.624	11.790	4.358	1.438	459	202	192	1.974
5	1.968	4.928	5.888	5.406	2.725	998	323	116	116	1.147
6	1.169	2.310	2.679	2.544	1.557	701	200	97	89	896
7	415	758	894	895	579	272	100	39	38	382
8	275	514	517	476	385	184	73	29	22	206
9	126	203	217	222	152	73	36	12	9	95
10	67	97	122	104	98	55	25	14	12	123
OLTRE 10	101	147	128	141	101	62	24	13	19	191

Segue Tav. 44 - Abitazioni occupate per numero di occupanti, numero di stanze e provincia

PROVINCIE E REGIONI NUMERO DI STANZE	ABITAZIONI OCCUPATE DA PERSONE									
	1	2	3	4	5	6	7	8	9 ed oltre	
									Abitazioni	Occupanti (persone)
PIEMONTE	244.959	389.497	378.781	277.714	115.782	43.167	16.544	7.132	6.526	65.493
1	26.695	6.637	3.227	1.660	656	280	132	63	58	627
2	104.349	108.845	71.815	37.339	11.327	3.599	1.338	600	489	4.957
3	60.430	136.171	134.100	87.913	31.840	10.665	3.954	1.627	1.247	12.420
4	33.903	91.109	110.332	88.895	35.559	12.609	4.788	2.033	1.793	17.895
5	10.313	27.483	36.007	36.464	19.138	7.652	2.857	1.200	1.231	12.308
6	5.102	11.146	13.783	14.825	9.462	4.313	1.659	687	685	6.892
7	1.782	3.765	4.646	5.152	3.602	1.721	719	354	326	3.280
8	1.121	2.153	2.498	2.858	2.150	1.177	549	262	278	2.799
9	498	956	1.091	1.187	941	495	215	111	157	1.590
10	293	503	601	622	506	299	127	78	94	961
OLTRE 10	473	729	681	799	601	357	206	117	168	1.764
VALLE D'AOSTA	6.809	9.168	9.108	7.232	3.018	1.038	360	142	112	1.099
1	1.001	217	112	54	19	3	1	1	-	-
2	2.768	2.201	1.378	794	248	98	25	10	4	80
3	1.667	3.146	2.901	2.023	744	213	75	29	19	180
4	926	2.485	3.167	2.700	1.103	372	124	58	30	300
5	268	754	1.058	1.062	525	197	85	27	27	270
6	93	206	299	373	237	89	23	9	14	133
7	39	72	96	111	74	34	12	5	8	79
8	21	41	49	59	30	16	8	1	4	38
9	9	20	18	21	24	8	4	2	2	19
10	5	7	11	20	4	2	2	-	4	40
OLTRE 10	12	19	19	15	10	6	1	-	-	-
VARESE	28.845	51.076	57.239	50.740	23.006	8.527	3.182	1.294	1.118	11.046
1	4.392	932	354	187	73	25	13	4	7	76
2	13.040	15.668	10.731	6.259	1.945	664	226	110	74	733
3	6.250	17.049	19.329	14.970	5.922	2.023	751	300	234	2.314
4	3.253	12.072	18.350	16.488	8.286	2.926	997	418	355	3.501
5	909	3.132	5.315	6.596	3.767	1.457	572	215	208	2.030
6	490	1.161	1.782	2.397	1.589	713	303	112	89	867
7	201	476	650	895	613	297	131	53	40	403
8	141	262	375	535	391	213	97	33	39	389
9	68	136	162	202	208	88	37	15	23	226
10	38	77	89	108	103	50	24	17	16	170
OLTRE 10	63	111	102	103	109	71	31	17	33	337
COMO	28.382	47.341	49.839	48.456	25.065	10.036	3.915	1.620	1.403	14.110
1	4.228	884	365	212	119	31	19	8	10	97
2	12.682	14.423	9.306	5.936	2.089	631	246	95	81	838
3	6.282	16.360	17.848	15.659	6.978	2.524	949	360	287	2.890
4	3.082	10.303	14.711	16.364	8.508	3.344	1.167	491	377	3.737
5	1.039	3.053	4.614	6.365	4.197	1.830	703	286	234	2.347
6	522	1.186	1.666	2.182	1.649	796	400	152	131	1.312
7	193	423	570	763	659	357	154	66	64	654
8	137	325	365	494	410	227	123	69	85	862
9	85	149	161	193	212	110	53	32	43	425
10	53	92	98	127	101	76	38	24	31	312
OLTRE 10	79	143	135	161	143	110	63	37	60	636
SONDRIO	6.870	8.972	9.108	9.988	6.477	3.131	1.450	714	647	6.455
1	576	92	58	36	11	7	4	1	1	9
2	2.704	1.690	913	640	265	109	42	29	17	166
3	1.851	2.984	2.622	2.421	1.348	555	225	106	87	853
4	1.025	2.431	3.017	3.513	2.260	1.015	442	194	177	1.736
5	420	1.114	1.607	2.167	1.532	746	350	187	148	1.479
6	160	373	537	765	635	387	186	94	90	917
7	53	125	157	196	207	125	86	41	40	400
8	41	73	100	145	116	92	51	22	36	373
9	13	35	45	44	47	44	22	17	9	88
10	9	22	20	32	27	22	22	12	16	169
OLTRE 10	18	33	32	29	29	29	20	11	26	265
MILANO	177.369	304.300	331.240	270.901	111.519	38.264	13.981	5.760	5.049	50.148
1	42.320	14.690	6.615	3.057	982	352	155	68	66	663
2	80.888	123.086	99.737	56.363	17.232	5.263	1.929	824	647	6.371
3	34.550	97.457	118.056	89.584	34.272	11.078	4.010	1.611	1.320	12.944
4	13.183	48.446	75.819	79.969	33.200	11.278	4.024	1.661	1.453	14.504
5	3.942	13.086	20.538	26.904	14.637	5.229	1.914	762	818	8.148
6	1.459	4.544	6.398	9.268	6.253	2.505	874	329	298	2.990
7	497	1.577	2.161	3.111	2.460	1.089	397	143	115	1.118
8	265	721	1.037	1.477	1.318	737	329	150	110	1.098
9	122	331	463	586	580	317	158	79	63	655
10	67	164	198	297	285	196	83	64	56	591
OLTRE 10	76	198	218	285	300	220	108	69	103	1.066

Segue Tav. 44 — Abitazioni occupate per numero di occupanti, numero di stanze e provincia

PROVINCIE E REGIONI NUMERO DI STANZE	ABITAZIONI OCCUPATE DA PERSONE									
	1	2	3	4	5	6	7	8	9 ed oltre	
									Abitazioni	Occupanti (persone)
BERGAMO	27.540	44.782	49.852	54.011	32.213	14.084	6.061	2.638	2.409	24.053
1	4.214	743	286	158	73	21	12	6	10	118
2	11.747	11.792	7.561	4.810	1.626	470	156	54	42	415
3	6.147	15.019	16.919	15.910	8.155	2.914	992	339	289	2.879
4	3.191	11.112	16.285	19.984	11.941	5.144	2.047	839	641	6.323
5	1.153	3.666	5.708	8.611	6.271	3.114	1.539	689	541	5.446
6	564	1.333	1.758	2.549	2.279	1.300	639	361	384	3.753
7	184	437	584	872	786	462	249	118	152	1.517
8	146	305	328	547	511	305	193	116	149	1.525
9	70	138	168	231	239	140	98	40	68	678
10	52	89	99	147	165	98	64	37	39	402
OLTRE 10	72	148	156	192	167	116	72	39	94	997
BRESCIA	31.612	54.596	61.753	62.812	35.016	15.686	6.748	2.938	2.622	26.149
1	3.966	705	208	121	54	30	10	4	6	64
2	12.632	12.715	7.841	4.493	1.346	425	144	30	28	277
3	7.481	17.431	19.093	15.662	6.884	2.345	862	295	194	1.891
4	4.688	15.113	21.627	24.080	12.755	5.433	2.063	846	617	6.026
5	1.514	5.080	7.926	11.108	7.760	3.641	1.582	695	548	5.391
6	700	1.924	3.023	4.272	3.522	2.045	1.019	500	477	4.727
7	243	702	947	1.406	1.187	769	408	204	247	2.468
8	159	452	563	869	849	535	364	178	214	2.167
9	94	195	228	391	318	190	127	74	102	1.059
10	60	108	126	203	179	138	70	55	80	825
OLTRE 10	75	171	171	207	212	135	99	57	109	1.254
PAVIA	28.010	46.662	47.607	33.704	13.727	4.899	1.661	638	501	4.959
1	2.630	564	222	103	36	12	3	4	2	40
2	12.509	13.379	7.636	3.208	820	265	85	34	26	257
3	6.116	14.033	14.636	8.474	2.624	724	243	104	72	725
4	4.647	13.068	16.870	13.521	5.246	1.763	546	194	152	1.472
5	1.076	3.102	4.707	4.676	2.487	860	307	89	87	867
6	559	1.457	2.095	2.149	1.434	664	226	87	53	527
7	201	470	671	765	450	245	78	42	21	214
8	140	336	432	444	331	196	88	37	44	422
9	60	110	167	175	135	75	35	18	10	102
10	35	48	70	94	81	35	24	16	16	154
OLTRE 10	37	95	101	95	83	60	26	13	18	179
CREMONA	14.278	23.165	24.467	21.425	11.157	4.544	1.735	673	581	5.854
1	1.400	171	49	32	17	3	-	-	-	-
2	5.597	5.035	2.824	1.459	452	141	40	16	9	96
3	3.264	6.617	6.453	4.460	1.785	559	177	66	45	431
4	2.619	7.461	9.500	8.687	4.223	1.527	547	202	115	1.126
5	678	2.064	3.126	3.568	2.195	954	372	138	129	1.312
6	371	990	1.388	1.747	1.276	651	271	101	79	779
7	149	344	510	637	476	269	111	51	53	523
8	109	251	328	472	376	225	106	49	61	602
9	37	98	125	162	143	95	54	22	30	334
10	19	66	71	100	78	58	25	14	24	240
OLTRE 10	35	68	93	101	136	62	32	14	36	411
MANOVA	10.588	21.466	23.654	22.539	14.123	7.120	2.906	1.251	1.262	12.717
1	997	227	77	42	29	5	4	1	2	18
2	3.983	4.096	1.955	905	206	56	10	8	6	60
3	2.321	5.749	5.393	3.806	1.543	509	131	31	21	196
4	2.080	7.088	9.334	8.767	4.816	1.869	620	175	104	1.017
5	591	2.340	3.781	4.771	3.508	1.852	702	282	154	1.515
6	308	1.060	1.788	2.383	2.046	1.381	599	268	233	2.289
7	121	388	631	838	827	626	313	160	179	1.755
8	102	297	420	629	719	522	313	183	259	2.650
9	36	107	154	198	206	156	100	70	103	1.068
10	23	52	64	112	128	69	59	39	85	862
OLTRE 10	26	62	57	88	95	75	55	34	116	1.287
LOMBARDIA	353.494	602.360	654.759	574.576	272.303	106.291	41.639	17.526	15.592	155.491
1	64.723	19.008	8.234	3.948	1.394	486	220	96	104	1.085
2	155.782	201.884	148.504	84.073	25.981	8.024	2.878	1.200	930	9.213
3	74.262	192.699	220.349	170.946	69.461	23.231	8.340	3.212	2.549	25.123
4	37.768	127.094	185.513	193.373	91.235	34.299	12.453	5.020	3.991	39.442
5	11.322	36.637	57.322	74.766	46.354	19.683	8.041	3.343	2.867	28.535
6	5.133	14.028	20.435	27.712	20.683	10.442	4.517	2.004	1.834	18.161
7	1.842	4.942	6.881	9.483	7.665	4.239	1.927	878	911	9.052
8	1.240	3.022	3.948	5.612	5.021	3.052	1.664	837	997	10.088
9	585	1.299	1.673	2.182	2.088	1.215	684	367	451	4.635
10	356	718	835	1.220	1.147	742	409	278	363	3.725
OLTRE 10	481	1.029	1.065	1.261	1.274	878	506	291	595	6.432

Segue Tav. 44 - Abitazioni occupate per numero di occupanti, numero di stanze e provincia

PROVINCIE E REGIONI NUMERO DI STANZE	ABITAZIONI OCCUPATE DA PERSONE									
	1	2	3	4	5	6	7	8	9 ed oltre	
									Abitazioni	Occupanti (persone)
BOLZANO-BOZEN	12.939	20.487	20.941	21.856	13.935	7.557	4.160	2.569	3.439	35.197
1	1.844	349	176	79	54	10	2	6	4	39
2	3.899	3.363	2.225	1.326	437	132	51	20	21	211
3	3.758	7.422	6.716	5.783	2.638	886	361	153	137	1.363
4	2.171	5.861	7.042	8.075	4.659	2.131	920	438	365	3.635
5	753	2.033	2.912	4.008	3.174	1.921	1.063	612	676	6.691
6	281	753	1.058	1.410	1.506	1.191	812	563	851	8.715
7	115	293	376	556	677	602	459	374	597	6.179
8	57	181	185	283	335	345	218	174	339	3.587
9	24	107	103	147	202	159	124	103	211	2.246
10	9	50	51	85	101	77	58	48	95	1.003
OLTRE 10	28	75	97	104	152	103	92	78	143	1.528
TRENTO	18.481	26.383	24.458	25.854	16.425	7.436	3.256	1.380	1.069	10.481
1	909	199	81	67	34	9	5	2	2	21
2	5.898	3.778	1.780	1.204	461	133	39	21	11	125
3	6.259	9.415	7.864	6.901	3.499	1.343	445	148	86	880
4	3.503	7.963	8.617	9.577	6.238	2.736	1.189	472	282	2.711
5	1.246	3.433	4.233	5.589	3.924	1.971	852	412	290	2.817
6	401	952	1.205	1.620	1.411	753	412	180	203	2.008
7	110	295	347	461	435	228	152	72	87	859
8	75	154	170	233	210	130	88	36	49	497
9	37	60	68	104	94	54	29	18	22	221
10	15	34	47	58	56	37	17	7	13	131
OLTRE 10	28	60	46	40	63	42	28	12	24	251
TRENTINO-ALTO ADIGE	31.420	46.830	45.399	47.710	30.360	14.993	7.416	3.949	4.508	45.678
1	2.753	548	257	146	88	19	7	8	6	60
2	9.797	7.141	4.005	2.530	898	265	90	41	32	336
3	10.017	16.837	14.580	12.684	6.137	2.229	806	301	223	2.203
4	5.674	13.824	15.659	17.652	10.897	4.867	2.109	910	647	6.346
5	1.999	5.466	7.145	9.597	7.098	3.892	1.915	1.024	966	9.508
6	682	1.705	2.263	3.030	2.917	1.944	1.224	743	1.054	10.723
7	225	588	723	1.017	1.112	830	611	446	684	7.038
8	132	335	355	516	545	475	306	210	388	4.084
9	61	167	171	251	296	213	153	121	233	2.467
10	24	84	98	143	157	114	75	55	108	1.134
OLTRE 10	56	135	143	144	215	145	120	90	167	1.779
VERONA	17.707	38.464	43.468	46.315	28.496	13.503	5.830	2.619	2.432	24.573
1	886	196	86	62	42	16	5	4	10	114
2	5.603	5.449	2.740	1.460	459	125	36	12	13	143
3	4.856	11.022	10.407	8.247	3.639	1.173	365	122	100	1.013
4	4.153	14.471	19.092	20.422	11.077	4.472	1.577	566	374	3.669
5	1.182	4.228	6.596	9.346	6.735	3.369	1.362	547	390	3.889
6	572	1.780	2.599	3.908	3.522	2.174	1.111	532	504	4.983
7	160	535	798	1.176	1.173	762	430	222	252	2.546
8	150	455	684	1.031	1.118	904	561	347	362	3.667
9	55	124	194	288	321	199	161	92	138	1.445
10	46	94	126	171	189	170	109	87	118	1.240
OLTRE 10	44	110	146	204	221	139	113	88	171	1.864
VICENZA	15.767	33.351	38.274	41.730	26.712	13.187	6.108	2.755	2.345	23.354
1	716	139	66	58	35	7	8	3	1	9
2	5.035	4.492	2.507	1.425	457	163	40	16	16	154
3	4.034	8.215	7.623	6.352	3.140	1.165	417	124	106	1.003
4	3.574	11.424	14.334	15.199	8.463	3.700	1.482	537	358	3.509
5	1.346	5.614	8.626	11.197	7.731	3.670	1.611	699	462	4.512
6	593	2.096	3.121	4.440	3.784	2.299	1.220	563	460	4.557
7	166	580	900	1.436	1.380	947	529	276	285	2.866
8	155	422	601	919	905	664	433	296	307	3.121
9	66	178	229	316	356	254	159	101	146	1.509
10	35	89	138	169	216	136	104	57	91	927
OLTRE 10	47	102	129	219	245	182	105	83	113	1.187
VERONA	10.572	14.841	14.491	14.260	7.939	3.263	1.257	475	426	4.233
1	374	61	39	41	13	3	4	1	3	31
2	2.593	1.633	898	486	139	40	6	1	-	-
3	2.815	3.886	3.203	2.545	1.141	331	95	28	19	184
4	2.591	4.816	5.099	4.774	2.374	887	330	95	64	632
5	1.116	2.399	2.934	3.626	2.164	837	294	110	98	954
6	570	1.140	1.340	1.549	1.116	566	230	95	80	768
7	193	372	396	549	415	242	108	52	50	498
8	164	290	269	336	275	154	92	42	44	442
9	62	92	126	149	121	77	35	16	19	196
10	38	58	64	86	73	38	35	17	20	224
OLTRE 10	56	94	123	119	108	88	28	18	29	304

Segue Tav. 44 — Abitazioni occupate per numero di occupanti, numero di stanze e provincia

PROVINCIE E REGIONI NUMERO DI STANZE	ABITAZIONI OCCUPATE DA PERSONE									
	1	2	3	4	5	6	7	8	9 ed oltre	
									Abitazioni	Occupanti (persone)
TREVISO	13.527	28.628	33.877	39.385	27.041	13.840	6.660	3.147	3.503	36.277
1	354	88	59	57	39	27	9	3	7	75
2	3.216	2.433	1.087	639	212	60	23	10	8	89
3	3.627	6.270	5.453	4.583	2.366	863	286	91	62	614
4	3.688	10.629	13.002	14.019	8.265	3.755	1.450	581	376	3.684
5	1.441	5.738	8.769	11.803	8.288	4.070	1.927	800	693	6.861
6	630	1.952	3.224	4.748	4.100	2.525	1.412	741	709	7.150
7	232	652	1.102	1.762	1.826	1.178	683	393	601	6.330
8	167	417	650	953	1.013	752	478	284	505	5.422
9	77	202	266	399	420	312	202	104	234	2.554
10	34	101	120	197	224	134	91	48	138	1.555
OLTRE 10	61	146	145	225	288	164	99	92	170	1.943
VENEZIA	15.100	37.149	46.672	51.772	30.411	14.716	6.862	3.175	3.966	41.568
1	1.016	493	360	328	202	74	45	25	52	529
2	3.990	4.804	2.991	1.964	777	304	150	53	75	809
3	4.630	11.534	12.672	11.426	5.314	2.058	767	326	321	3.292
4	3.428	12.773	18.400	20.850	11.079	4.889	2.079	834	734	7.427
5	1.252	4.919	8.167	11.221	7.569	3.825	1.760	793	872	8.846
6	435	1.553	2.559	3.636	3.172	1.947	1.048	519	684	7.071
7	167	492	811	1.183	1.163	778	447	252	421	4.498
8	82	306	366	625	593	467	324	208	394	4.344
9	35	117	166	258	251	182	116	69	178	1.942
10	26	63	79	132	133	71	61	38	104	1.244
OLTRE 10	39	95	101	149	158	121	65	58	131	1.566
PADOVA	13.117	32.082	38.380	44.423	30.806	16.425	8.022	3.763	4.004	41.005
1	831	214	112	88	54	21	9	6	15	176
2	3.545	4.059	2.233	1.507	592	202	72	31	32	371
3	3.311	7.846	7.911	7.251	4.009	1.607	574	221	180	1.879
4	3.306	11.610	15.064	16.991	10.668	5.311	2.343	902	726	7.230
5	1.246	5.204	8.191	11.034	8.090	4.271	2.049	938	800	8.112
6	490	1.869	2.922	4.373	4.022	2.577	1.434	744	854	8.671
7	160	571	922	1.570	1.548	1.071	665	366	500	5.148
8	117	373	559	892	1.025	766	528	311	482	4.995
9	55	136	226	358	393	267	184	127	176	1.831
10	24	86	99	182	189	158	81	53	121	1.316
OLTRE 10	32	114	141	177	216	174	83	64	118	1.276
ROVIGO	4.935	12.386	13.760	14.507	9.748	5.365	2.438	1.100	1.151	11.592
1	259	75	23	26	12	3	2	2	2	21
2	1.565	1.899	1.101	614	198	63	24	9	10	97
3	1.003	2.691	2.598	2.183	1.108	421	160	63	32	314
4	1.343	4.637	5.476	5.562	3.317	1.462	546	210	135	1.311
5	363	1.494	2.139	2.811	2.071	1.136	491	180	154	1.510
6	245	910	1.400	1.830	1.627	1.133	554	270	234	2.320
7	59	266	423	642	555	477	234	108	140	1.390
8	56	227	327	476	495	383	239	129	194	1.960
9	19	69	121	154	154	112	64	51	72	746
10	10	56	76	94	99	74	57	40	83	891
OLTRE 10	13	62	76	115	112	101	67	38	95	1.032
VENETO	90.725	196.901	228.922	252.392	161.153	80.299	37.177	17.034	17.827	182.602
1	4.436	1.266	745	660	397	151	82	44	90	955
2	25.547	24.769	13.557	8.095	2.834	957	351	132	154	1.663
3	24.276	51.464	49.867	42.587	20.717	7.618	2.664	975	820	8.299
4	22.083	70.360	90.467	97.817	55.243	24.476	9.807	3.725	2.767	27.462
5	7.946	29.596	45.422	61.038	42.648	21.178	9.494	4.067	3.469	34.684
6	3.535	11.300	17.165	24.484	21.343	13.221	7.009	3.464	3.525	35.520
7	1.137	3.468	5.352	8.318	8.060	5.455	3.096	1.669	2.249	23.276
8	891	2.490	3.456	5.232	5.424	4.090	2.655	1.617	2.288	23.951
9	369	918	1.328	1.922	2.016	1.403	921	560	963	10.223
10	213	547	702	1.031	1.123	781	538	340	675	7.397
OLTRE 10	292	723	861	1.208	1.348	969	560	441	827	9.172
PORDENONE	8.067	13.827	14.889	15.854	9.528	4.762	2.032	863	835	8.552
1	229	47	14	16	2	3	1	-	1	18
2	1.889	1.291	589	298	94	22	5	2	3	29
3	2.066	2.909	2.262	1.756	759	268	72	33	21	199
4	2.167	5.209	5.843	5.680	2.838	1.136	400	147	88	883
5	930	2.658	3.914	4.970	3.215	1.565	640	235	156	1.541
6	429	969	1.404	1.908	1.544	1.000	463	193	219	2.229
7	178	384	449	612	511	357	192	100	131	1.370
8	97	186	211	320	309	223	140	87	92	959
9	39	81	114	155	125	86	70	30	52	561
10	21	35	51	58	66	62	24	17	33	347
OLTRE 10	22	58	38	81	65	40	25	19	39	416

Segue Tav. 44 — Abitazioni occupate per numero di occupanti, numero di stanze e provincia

PROVINCIE E REGIONI NUMERO DI STANZE	ABITAZIONI OCCUPATE DA PERSONE									
	1	2	3	4	5	6	7	8	9 ed oltre	
									Abitazioni	Occupanti (persone)
UDIENE	19.241	31.496	33.935	33.129	18.491	8.399	3.457	1.382	1.300	13.101
1	792	141	76	48	28	3	4	2	1	16
2	4.988	3.338	1.619	845	266	78	33	12	8	83
3	4.978	7.425	6.149	4.431	1.737	602	186	69	43	408
4	4.754	10.846	12.458	11.450	5.164	1.924	650	204	133	1.294
5	1.981	5.524	7.904	9.027	5.357	2.346	881	313	237	2.378
6	971	2.452	3.444	4.315	3.309	1.767	786	325	267	2.641
7	329	816	1.126	1.463	1.295	789	396	179	226	2.299
8	227	509	640	874	717	460	290	128	188	1.943
9	108	219	272	337	270	200	109	80	79	824
10	48	101	118	150	148	114	60	36	56	573
OLTRE 10	65	125	129	189	200	116	62	34	62	642
GORIZIA	5.621	10.101	10.884	9.597	4.599	1.868	597	201	164	1.614
1	382	59	28	17	8	-	-	-	-	-
2	1.608	1.403	835	463	140	28	12	6	2	23
3	1.609	2.902	2.502	1.890	685	204	58	17	12	114
4	1.325	3.563	4.494	3.679	1.562	540	147	37	30	290
5	465	1.498	2.061	2.354	1.335	615	200	57	37	358
6	131	447	618	789	516	270	89	43	28	279
7	57	140	167	217	186	113	43	21	23	228
8	22	42	103	89	96	48	26	12	11	108
9	11	22	36	50	41	21	11	5	12	122
10	6	10	21	22	16	11	6	1	4	40
OLTRE 10	5	15	19	27	14	18	5	2	5	52
TRIESTE	21.706	34.289	27.177	18.006	6.268	1.879	583	208	141	1.376
1	1.984	661	226	93	28	10	6	2	-	-
2	8.265	8.652	3.915	1.453	297	65	16	7	3	29
3	6.586	12.769	10.326	5.718	1.573	413	113	42	25	248
4	3.418	8.683	8.952	6.599	2.339	669	188	65	54	526
5	979	2.433	2.653	2.825	1.295	427	134	46	29	284
6	319	732	750	905	479	172	69	25	18	176
7	101	208	221	248	136	67	27	10	5	48
8	26	96	81	93	61	25	13	4	4	37
9	18	25	33	37	32	14	4	4	-	-
10	6	9	12	19	15	8	3	2	3	28
OLTRE 10	4	21	8	16	13	9	10	1	-	-
FRIULI-VEN. GIULIA	54.635	89.713	86.885	76.586	38.886	16.908	6.669	2.654	2.440	24.643
1	3.387	908	344	174	66	16	11	4	2	34
2	16.750	14.684	6.958	3.059	797	193	66	27	16	164
3	15.239	26.005	21.239	13.795	4.754	1.487	429	161	101	969
4	11.664	28.301	31.747	27.408	11.903	4.269	1.385	453	305	2.993
5	4.355	12.113	16.532	19.176	11.202	4.953	1.855	651	459	4.561
6	1.850	4.600	6.216	7.917	5.848	3.209	1.407	586	532	5.325
7	665	1.548	1.963	2.540	2.128	1.326	658	310	385	3.945
8	372	833	1.035	1.376	1.183	756	469	231	295	3.047
9	176	347	455	579	468	321	194	119	143	1.507
10	81	155	202	249	245	195	93	56	96	988
OLTRE 10	96	219	194	313	292	183	102	56	106	1.110
IMPERIA	14.076	21.079	18.807	14.480	5.703	2.063	733	264	224	2.207
1	911	314	139	74	28	8	6	3	1	9
2	3.391	3.205	1.871	984	286	93	27	14	5	49
3	4.405	6.918	5.685	3.813	1.231	381	131	44	36	353
4	3.268	6.473	6.811	5.332	2.058	730	263	100	84	825
5	1.243	2.615	2.787	2.767	1.217	446	158	61	49	479
6	507	954	912	915	528	209	78	20	20	209
7	186	326	318	320	167	97	31	10	14	137
8	79	131	138	142	98	43	15	5	5	52
9	37	73	52	55	36	19	10	2	2	19
10	24	32	36	46	26	19	5	2	2	19
OLTRE 10	25	38	58	32	28	18	9	3	6	56
SAVONA	14.523	27.049	26.708	19.081	7.849	2.611	880	290	267	2.618
1	476	199	93	49	18	3	1	-	-	-
2	3.312	3.642	1.894	785	236	67	18	12	7	76
3	4.716	9.060	7.535	4.322	1.420	371	119	48	38	378
4	3.708	8.957	10.649	7.739	2.886	840	287	87	83	802
5	1.415	3.354	4.424	4.079	1.962	704	247	68	65	629
6	525	1.074	1.284	1.305	736	340	100	34	34	330
7	162	377	428	425	277	107	54	18	16	154
8	93	210	212	201	179	74	28	11	8	76
9	47	71	90	88	65	51	14	2	2	24
10	29	45	46	40	36	22	5	6	5	55
OLTRE 10	40	60	53	48	34	32	7	4	9	94

Segue Tav. 44 — Abitazioni occupate per numero di occupanti, numero di stanze e provincia

PROVINCIE E REGIONI NUMERO DI STANZE	ABITAZIONI OCCUPATE DA PERSONE									
	1	2	3	4	5	6	7	8	9 ed oltre	
									Abitazioni	Occupanti (persone)
GENOVA	47.681	93.903	94.663	71.112	29.366	10.846	3.605	1.401	1.386	14.260
1	1.223	650	390	214	85	31	20	6	27	332
2	8.244	9.093	5.560	2.445	598	180	59	32	34	356
3	14.378	27.408	23.224	13.427	4.090	1.159	381	159	165	1.693
4	13.501	32.186	36.636	27.365	10.019	3.256	1.029	389	364	3.849
5	6.428	15.875	19.217	17.895	8.634	3.243	1.009	361	342	3.456
6	2.243	5.291	6.032	5.937	3.398	1.534	541	231	192	1.910
7	863	1.892	2.107	2.253	1.385	701	265	92	116	1.157
8	391	793	840	861	627	340	135	44	58	567
9	194	355	351	374	266	189	69	33	37	364
10	88	191	159	176	136	101	35	20	17	173
OLTRE 10	128	169	147	165	128	112	62	34	34	403
LA SPEZIA	9.481	19.079	20.608	16.933	7.463	2.822	902	313	159	1.546
1	313	134	85	49	22	7	4	1	-	-
2	2.534	2.587	1.721	830	178	48	12	6	3	30
3	3.057	6.832	6.665	4.237	1.290	348	94	24	14	133
4	2.298	6.341	7.970	7.338	3.083	1.024	281	96	43	422
5	791	2.103	2.974	3.024	1.867	852	256	84	41	393
6	280	703	794	935	636	347	143	56	32	316
7	91	187	221	289	207	104	50	18	9	89
8	55	112	84	144	108	50	40	16	7	64
9	28	38	44	40	33	21	10	4	6	60
10	19	16	25	24	16	7	5	3	1	10
OLTRE 10	15	26	25	23	23	14	7	5	3	29
LIGURIA	85.761	161.110	160.786	121.606	50.381	18.342	6.120	2.268	2.036	20.631
1	2.923	1.297	707	386	153	49	31	10	28	341
2	17.481	18.527	11.046	5.044	1.298	388	116	64	49	511
3	26.556	50.218	43.109	25.799	8.031	2.259	725	275	253	2.557
4	22.775	53.957	62.066	47.774	18.046	5.850	1.860	672	574	5.898
5	9.877	23.947	29.402	27.765	13.680	5.245	1.670	574	497	4.957
6	3.555	8.022	9.022	9.092	5.298	2.430	862	341	278	2.765
7	1.302	2.782	3.074	3.287	2.036	1.009	400	138	155	1.537
8	618	1.246	1.274	1.348	1.012	507	218	76	78	759
9	306	537	537	557	400	280	103	41	47	467
10	160	284	266	286	214	149	50	31	25	257
OLTRE 10	208	293	283	268	213	176	85	46	52	582
PIACENZA	11.775	21.231	22.919	18.607	8.703	3.434	1.353	536	465	4.614
1	793	137	53	29	7	2	3	2	1	12
2	4.430	3.963	2.213	916	214	65	22	7	5	50
3	2.777	6.173	5.920	3.645	1.205	341	104	37	38	379
4	2.541	7.630	9.996	8.455	3.610	1.156	382	123	90	868
5	613	1.880	2.883	3.223	1.922	778	309	112	75	710
6	340	814	1.083	1.371	974	576	243	106	77	769
7	125	258	359	429	322	215	108	49	42	426
8	81	218	254	311	272	162	103	48	59	575
9	22	65	79	97	93	67	25	20	21	204
10	18	44	30	56	40	32	19	12	21	216
OLTRE 10	35	49	49	75	44	40	35	20	36	405
PARMA	15.363	29.656	31.907	25.135	12.516	5.110	1.788	740	695	6.946
1	999	242	94	49	29	11	5	1	1	14
2	4.887	4.759	2.429	972	263	93	27	9	12	120
3	4.363	9.484	8.858	5.477	1.818	544	140	58	54	545
4	3.185	9.854	12.680	10.025	4.369	1.451	440	142	108	1.069
5	1.024	3.130	4.711	5.144	3.260	1.369	461	161	99	960
6	460	1.296	1.836	1.999	1.535	831	323	139	125	1.265
7	182	389	626	764	589	370	174	81	99	974
8	138	284	385	373	357	250	128	60	82	823
9	60	100	141	148	143	80	43	42	35	355
10	22	50	81	87	78	52	26	24	35	347
OLTRE 10	43	68	66	97	75	59	21	23	45	474
REGGIO NELL'EMILIA	10.816	23.297	28.769	24.483	13.795	6.383	2.506	1.091	1.132	11.334
1	770	177	90	68	18	13	3	3	5	53
2	3.672	3.628	1.730	670	173	47	12	7	6	64
3	2.943	6.887	6.503	3.942	1.477	467	115	39	29	282
4	2.153	7.959	11.999	9.576	4.429	1.590	459	144	94	915
5	709	2.840	5.279	5.934	3.954	1.895	656	232	153	1.485
6	277	1.063	1.961	2.613	2.111	1.223	589	261	244	2.414
7	117	341	597	874	823	524	273	133	190	1.914
8	76	220	341	424	450	339	223	140	170	1.687
9	45	86	120	184	182	133	85	50	94	987
10	18	46	76	94	83	84	46	45	73	739
OLTRE 10	36	50	73	104	95	68	45	37	74	794

Segue Tav. 44 — Abitazioni occupate per numero di occupanti, numero di stanze e provincia

PROVINCIE E REGIONI NUMERO DI STANZE	ABITAZIONI OCCUPATE DA PERSONE									
	1	2	3	4	5	6	7	8	9 ed oltre	
									Abitazioni	Occupanti (persone)
MODENA	14.553	33.164	41.445	34.952	19.198	8.528	3.470	1.559	1.678	17.362
1	1.017	344	213	157	97	42	21	15	25	309
2	4.763	4.993	2.306	970	291	91	42	17	34	341
3	4.321	10.718	10.900	6.662	2.562	802	284	134	119	1.238
4	2.827	11.159	17.081	14.144	6.630	2.520	843	295	272	2.814
5	934	3.901	7.306	8.332	5.513	2.607	1.006	385	351	3.495
6	374	1.207	2.321	2.903	2.398	1.388	629	319	307	3.173
7	120	373	716	937	862	502	286	148	195	1.987
8	101	241	328	498	463	338	181	119	156	1.629
9	28	99	149	180	189	111	80	54	79	811
10	34	60	60	86	98	60	51	42	52	577
OLTRE 10	34	69	65	83	95	67	47	31	88	988
BOLOGNA	32.658	70.817	81.059	57.788	27.493	10.894	3.843	1.502	1.483	14.944
1	2.289	698	299	153	51	14	7	3	8	93
2	11.481	13.851	7.778	2.872	683	221	58	19	19	187
3	10.623	29.221	33.269	19.149	6.686	1.854	477	162	103	1.052
4	5.384	18.332	26.766	21.089	10.023	3.584	1.005	285	228	2.234
5	1.684	5.672	8.518	9.116	5.684	2.535	960	360	283	2.798
6	670	1.824	2.664	3.186	2.457	1.392	619	266	280	2.787
7	259	637	906	1.141	929	621	309	154	183	1.852
8	113	293	467	587	531	361	186	114	165	1.647
9	66	122	209	262	218	148	87	55	72	768
10	28	64	91	117	94	76	64	32	57	593
OLTRE 10	61	103	92	116	137	88	71	52	85	933
FERRARA	10.377	25.966	29.474	24.998	13.163	5.675	1.981	860	789	7.919
1	1.353	333	106	60	29	15	4	3	3	31
2	4.235	6.475	3.468	1.478	373	99	38	14	14	134
3	2.164	7.117	7.241	4.820	1.738	477	129	45	30	286
4	1.793	8.317	12.064	10.310	4.832	1.660	450	163	98	967
5	450	2.268	4.039	4.838	3.116	1.407	454	170	105	1.029
6	205	819	1.514	1.967	1.541	994	371	153	122	1.182
7	78	317	531	728	726	440	196	105	107	1.097
8	44	197	287	501	519	366	203	113	133	1.321
9	20	58	111	139	145	90	49	41	55	568
10	15	33	49	72	75	62	38	23	41	419
OLTRE 10	20	32	64	85	69	65	49	30	81	885
RAVENNA	10.720	21.387	25.898	23.072	11.922	5.343	2.052	983	1.057	10.689
1	1.295	254	111	64	27	13	7	1	3	52
2	4.027	4.166	2.005	859	206	60	24	11	4	40
3	2.595	6.273	5.998	3.981	1.394	395	117	26	20	196
4	1.699	6.764	10.262	8.700	3.673	1.288	407	141	103	1.017
5	603	2.368	4.576	5.434	3.198	1.493	510	218	158	1.551
6	243	902	1.748	2.346	1.792	961	415	207	209	2.060
7	114	309	597	858	771	529	240	134	176	1.760
8	66	176	329	463	498	355	191	115	163	1.635
9	32	74	132	194	190	126	60	59	74	757
10	20	53	68	76	82	66	39	32	62	645
OLTRE 10	26	48	72	97	91	57	42	39	85	976
FORLÌ	14.023	29.166	37.337	37.720	21.135	9.719	4.069	1.728	1.739	17.412
1	1.199	295	140	107	50	17	12	7	6	65
2	4.901	5.407	3.153	1.560	457	116	40	18	14	134
3	3.693	8.699	9.839	7.867	3.379	1.071	351	143	95	960
4	2.672	9.524	14.884	15.348	7.867	3.250	1.129	376	313	3.110
5	931	3.345	6.165	8.151	5.380	2.695	1.141	465	431	4.259
6	308	1.070	1.926	2.856	2.286	1.370	695	301	354	3.528
7	124	401	593	924	860	544	315	165	200	2.044
8	84	244	347	511	501	345	213	138	168	1.673
9	45	77	132	187	177	151	76	46	55	555
10	24	47	78	100	87	72	50	34	47	483
OLTRE 10	42	57	80	109	91	88	47	35	56	601
EMILIA-ROMAGNA	120.285	254.684	298.808	246.755	127.925	55.086	21.062	8.999	9.038	91.220
1	9.715	2.480	1.106	687	308	127	62	35	52	629
2	42.396	47.242	25.082	10.297	2.660	792	263	102	108	1.070
3	33.479	84.572	88.528	55.543	20.259	5.951	1.717	644	488	4.938
4	22.254	79.539	115.732	97.647	45.433	16.499	5.115	1.669	1.306	12.994
5	6.948	25.404	43.477	50.172	32.027	14.779	5.497	2.103	1.655	16.287
6	2.877	8.995	15.053	19.241	15.094	8.735	3.884	1.752	1.718	17.178
7	1.119	3.025	4.925	6.655	5.882	3.745	1.901	969	1.192	12.054
8	703	1.873	2.738	3.668	3.591	2.516	1.428	847	1.096	10.990
9	318	681	1.073	1.391	1.337	906	505	367	485	5.005
10	179	397	533	688	637	504	333	244	388	4.019
OLTRE 10	297	476	561	766	697	532	357	267	550	6.056

Segue Tav. 44 — Abitazioni occupate per numero di occupanti, numero di stanze e provincia

PROVINCIE E REGIONI NUMERO DI STANZE	ABITAZIONI OCCUPATE DA PERSONE									
	1	2	3	4	5	6	7	8	9 ed oltre	
									Abitazioni	Occupanti (persone)
MASSA-CARRARA	6.726	13.006	13.915	14.108	7.225	3.071	1.100	398	274	2.676
1	395	148	61	48	16	7	3	-	1	9
2	2.170	2.596	1.839	1.300	413	135	50	9	5	46
3	1.809	3.750	3.853	3.370	1.470	488	161	51	43	408
4	1.425	4.189	5.059	5.543	2.775	1.079	358	114	93	914
5	510	1.440	1.920	2.502	1.513	752	264	108	48	481
6	231	529	738	842	610	359	123	58	43	420
7	80	160	227	247	187	108	74	22	15	135
8	56	111	122	143	132	78	37	14	21	209
9	22	37	42	56	57	35	16	7	2	26
10	16	21	24	28	23	18	8	7	1	10
OLTRE 10	12	25	30	29	29	12	6	8	2	18
LUCCA	11.692	22.860	25.364	24.028	14.332	6.797	2.549	1.038	728	7.188
1	352	116	52	25	15	3	4	1	2	20
2	2.188	2.221	1.433	701	229	68	26	8	2	18
3	2.922	5.017	4.607	3.206	1.435	501	175	65	38	372
4	3.190	7.892	9.071	8.178	4.074	1.740	534	191	143	1.425
5	1.505	4.042	5.394	6.047	3.895	1.796	607	227	139	1.360
6	805	1.956	2.751	3.378	2.515	1.358	538	231	138	1.341
7	305	754	945	1.134	956	581	267	132	81	784
8	212	462	570	693	608	378	193	91	78	781
9	80	176	264	308	288	162	93	34	39	387
10	44	93	131	180	137	94	48	20	25	257
OLTRE 10	89	131	146	178	180	116	64	38	43	443
PISTOIA	7.085	14.580	17.373	15.810	9.726	4.686	1.696	673	559	5.503
1	285	82	67	32	18	9	7	1	1	9
2	1.518	1.229	712	315	94	35	12	4	4	55
3	1.915	3.434	3.015	1.984	770	263	68	26	15	155
4	1.877	5.388	6.798	5.742	2.821	1.113	327	107	90	889
5	793	2.543	3.894	4.247	2.840	1.316	454	166	97	954
6	384	1.056	1.724	1.977	1.689	903	349	142	104	1.003
7	124	384	567	751	661	449	195	72	67	661
8	86	248	290	387	425	303	136	64	69	670
9	36	89	137	184	178	137	62	33	34	337
10	20	59	76	88	94	63	39	23	27	262
OLTRE 10	47	68	93	103	136	95	47	35	51	508
FIRENZE	27.453	67.128	80.023	71.641	42.709	19.345	7.303	3.115	3.239	33.144
1	987	627	493	382	206	90	32	27	50	550
2	6.065	7.211	4.354	2.007	654	238	96	50	60	689
3	8.801	21.562	20.766	13.102	5.152	1.523	528	254	253	2.689
4	6.881	23.132	32.460	29.407	15.864	6.130	1.911	694	688	6.680
5	2.631	8.883	13.524	15.875	11.308	5.539	1.875	758	633	6.335
6	1.110	3.260	4.996	6.157	5.200	2.982	1.259	524	491	4.948
7	438	1.149	1.716	2.398	2.001	1.224	680	303	343	3.399
8	212	598	854	1.182	1.146	732	422	213	291	3.010
9	114	293	376	484	528	413	183	113	172	1.759
10	62	152	208	263	287	194	135	66	102	1.052
OLTRE 10	152	261	276	384	363	280	182	113	196	2.033
LIVORNO	8.317	22.894	24.615	22.094	10.951	4.958	1.727	789	849	8.696
1	364	244	172	102	59	26	10	12	13	153
2	2.239	3.421	2.186	1.157	328	128	49	31	26	272
3	2.486	7.683	6.732	4.852	1.945	692	254	98	110	1.159
4	1.929	7.393	9.691	8.906	4.212	1.737	545	233	226	2.282
5	820	2.824	4.023	4.743	2.722	1.340	433	158	172	1.738
6	300	851	1.175	1.571	1.044	591	241	134	129	1.293
7	95	240	326	434	363	219	98	60	76	767
8	35	123	167	177	141	124	54	26	46	491
9	15	46	73	84	63	60	19	21	23	235
10	12	30	34	35	37	21	9	9	13	153
OLTRE 10	22	39	36	33	37	20	15	7	15	153
PISA	8.668	21.305	25.732	23.615	14.265	6.998	2.333	944	889	8.838
1	238	64	52	42	15	10	2	3	-	-
2	2.273	2.749	1.573	703	177	57	14	7	5	48
3	2.477	6.037	5.973	4.008	1.664	568	142	52	39	385
4	2.180	7.489	10.278	9.368	5.045	2.034	552	191	155	1.520
5	802	2.976	4.711	5.578	3.885	2.031	637	242	157	1.546
6	356	1.123	1.888	2.334	1.885	1.183	447	195	198	1.928
7	138	406	627	794	732	478	217	97	123	1.236
8	91	207	296	403	445	358	168	76	80	823
9	40	98	166	198	200	141	52	30	55	566
10	24	61	55	83	95	65	53	25	32	321
OLTRE 10	49	95	113	104	122	73	49	26	45	465

Segue Tav. 44 — Abitazioni occupate per numero di occupanti, numero di stanze e provincia

PROVINCIE E REGIONI NUMERO DI STANZE	ABITAZIONI OCCUPATE DA PERSONE									
	1	2	3	4	5	6	7	8	9 ed oltre	
									Abitazioni	Occupanti (persone)
AREZZO	7.136	15.903	19.780	18.276	12.073	5.820	2.344	1.025	1.099	10.934
1	239	85	77	59	36	13	1	3	4	39
2	1.671	1.908	1.106	500	147	39	11	3	7	72
3	2.131	4.779	5.018	3.381	1.613	503	155	35	37	366
4	1.671	5.322	7.749	7.209	4.453	1.941	629	221	153	1.452
5	761	2.349	3.695	4.491	3.411	1.770	713	287	227	2.182
6	302	794	1.276	1.547	1.447	857	456	234	233	2.314
7	152	264	450	512	469	345	164	95	168	1.689
8	84	188	193	267	251	180	110	82	119	1.188
9	50	83	88	117	108	70	43	24	71	750
10	20	56	50	79	59	38	31	15	35	378
OLTRE 10	55	75	78	114	79	64	31	26	45	504
SIENA	6.964	15.774	18.119	14.826	9.231	4.421	1.673	790	936	9.527
1	200	95	48	42	19	7	3	3	5	60
2	1.726	2.236	1.138	404	124	27	11	2	6	59
3	1.986	4.936	4.799	2.786	1.210	338	75	39	30	305
4	1.670	4.934	6.745	5.664	3.168	1.292	389	133	101	1.011
5	708	2.062	3.304	3.556	2.571	1.331	447	157	167	1.650
6	314	817	1.209	1.330	1.162	729	338	185	184	1.858
7	134	303	398	508	445	321	174	109	138	1.381
8	85	166	244	242	233	191	112	79	132	1.373
9	43	84	97	113	118	84	61	27	67	704
10	27	55	49	65	72	43	27	22	46	470
OLTRE 10	71	86	88	116	109	58	36	34	60	656
GROSSETO	6.238	15.470	16.978	14.027	7.170	3.090	1.064	431	390	3.865
1	228	110	55	21	11	3	3	3	2	18
2	1.857	2.699	1.498	685	203	51	16	6	1	9
3	1.931	5.178	5.088	3.231	1.313	438	110	34	27	266
4	1.439	5.064	6.814	6.089	3.000	1.210	360	130	72	687
5	478	1.572	2.366	2.646	1.629	751	256	91	75	735
6	181	539	789	887	642	393	174	92	82	836
7	54	142	209	247	191	124	79	36	47	468
8	32	95	87	133	99	67	43	23	50	507
9	12	27	33	38	39	22	10	5	11	106
10	9	17	24	22	20	21	7	2	13	128
OLTRE 10	17	27	15	28	23	10	6	9	10	105
TOSCANA	90.279	208.920	241.899	218.425	127.682	59.186	21.789	9.203	8.963	90.371
1	3.288	1.571	1.077	753	395	168	65	53	78	858
2	21.707	26.270	15.839	7.772	2.369	778	285	120	116	1.268
3	26.458	62.376	59.851	39.920	16.572	5.314	1.668	654	592	6.105
4	22.262	70.803	94.665	86.106	45.412	18.276	5.605	2.014	1.681	16.860
5	9.008	28.691	42.831	49.685	33.774	16.626	5.686	2.194	1.715	16.981
6	3.983	10.925	16.546	20.023	16.194	9.355	3.925	1.795	1.602	15.941
7	1.520	3.802	5.465	7.025	6.005	3.849	1.948	926	1.058	10.520
8	893	2.198	2.823	3.627	3.480	2.411	1.275	668	886	9.052
9	412	933	1.276	1.582	1.579	1.124	539	294	474	4.870
10	234	544	651	843	824	557	357	189	294	3.031
OLTRE 10	514	807	875	1.089	1.078	728	436	296	467	4.885
PERUGIA	11.795	26.074	32.551	34.424	21.556	11.198	4.253	1.969	2.415	24.724
1	475	228	152	124	47	19	7	5	6	56
2	3.200	4.188	2.879	1.691	518	148	42	12	10	100
3	3.397	8.038	9.429	8.240	4.121	1.566	434	134	88	890
4	2.600	7.875	11.417	12.727	7.753	3.963	1.320	500	389	3.773
5	1.105	3.420	5.458	7.155	5.249	2.992	1.268	612	620	6.199
6	508	1.336	1.950	2.736	2.162	1.385	603	337	551	5.631
7	222	447	637	883	867	534	276	177	329	3.470
8	109	225	297	447	393	304	149	90	184	1.947
9	60	126	136	202	186	124	64	48	106	1.173
10	48	80	67	96	111	73	37	19	59	649
OLTRE 10	71	111	129	123	149	90	53	35	73	836
TERNI	5.053	12.628	15.648	15.123	8.297	3.762	1.292	517	551	5.525
1	307	123	67	36	12	5	-	1	-	-
2	1.725	2.718	2.075	1.197	355	90	12	8	4	36
3	1.384	4.161	4.779	3.827	1.673	642	160	40	30	290
4	979	3.724	5.742	6.059	3.323	1.424	448	144	112	1.065
5	364	1.218	1.985	2.670	1.794	926	348	163	133	1.321
6	158	397	612	868	705	399	197	70	117	1.185
7	63	150	193	251	201	139	54	30	56	569
8	30	67	88	105	112	71	41	34	50	527
9	17	33	47	47	61	37	13	11	26	276
10	12	13	26	32	29	13	11	9	10	108
OLTRE 10	14	24	34	31	32	16	8	7	13	148

Segue Tav. 44 — Abitazioni occupate per numero di occupanti, numero di stanze e provincia

PROVINCIE E REGIONI NUMERO DI STANZE	ABITAZIONI OCCUPATE DA PERSONE									
	1	2	3	4	5	6	7	8	9 ed oltre	
									Abitazioni	Occupanti (persone)
UMBRIA	16.848	38.702	48.199	49.547	29.853	14.960	5.545	2.486	2.966	30.249
1	782	351	219	160	59	24	7	6	6	56
2	4.925	6.906	4.954	2.888	873	238	54	20	14	136
3	4.781	12.199	14.208	12.067	5.794	2.208	594	174	118	1.180
4	3.579	11.599	17.159	18.786	11.076	5.387	1.768	644	501	4.838
5	1.469	4.638	7.443	9.825	7.043	3.918	1.616	775	753	7.520
6	666	1.733	2.562	3.604	2.867	1.784	800	407	668	6.816
7	285	597	830	1.134	1.068	673	330	207	385	4.039
8	139	292	385	552	505	375	190	124	234	2.474
9	77	159	183	249	247	161	77	59	132	1.449
10	60	93	93	128	140	86	48	28	69	757
OLTRE 10	85	135	163	154	181	106	61	42	86	984
PESARO E URBINO	7.612	16.447	18.968	19.824	12.243	6.309	2.579	1.102	1.018	10.179
1	346	86	42	19	9	4	3	-	1	11
2	2.176	2.551	1.383	733	211	64	13	5	5	48
3	2.026	4.627	4.649	3.782	1.871	664	212	59	39	376
4	1.816	5.487	7.354	7.935	4.557	2.164	847	288	187	1.825
5	673	2.275	3.550	4.620	3.266	1.786	696	331	259	2.542
6	294	795	1.188	1.649	1.305	891	409	189	206	2.083
7	134	276	377	549	481	381	201	101	103	1.056
8	62	174	231	309	305	183	118	66	121	1.219
9	30	88	91	105	108	69	36	30	40	413
10	24	41	41	63	65	50	26	10	23	234
OLTRE 10	31	47	62	60	65	53	18	23	34	372
ANCONA	9.487	21.549	26.461	27.319	15.797	7.595	2.933	1.181	1.427	14.575
1	309	110	83	65	32	8	5	1	5	52
2	2.466	2.614	1.511	867	257	65	11	4	3	32
3	2.700	5.964	6.083	4.867	2.080	707	148	48	44	450
4	2.393	7.816	11.248	11.583	6.195	2.786	907	305	180	1.756
5	903	3.200	5.016	6.528	4.389	2.260	879	348	348	3.435
6	395	1.041	1.533	2.180	1.649	1.021	521	235	339	3.463
7	120	384	496	654	620	394	236	108	233	2.429
8	85	210	249	312	315	196	113	69	142	1.505
9	40	97	97	114	107	71	52	28	59	625
10	24	50	59	65	69	47	27	13	34	378
OLTRE 10	52	63	86	84	84	40	34	22	40	450
MACERATA	5.848	12.700	16.382	17.753	11.239	5.866	2.368	1.057	1.363	13.792
1	149	43	19	22	12	10	3	1	1	9
2	1.162	1.038	558	292	86	26	8	2	3	28
3	1.709	3.353	3.456	2.689	1.180	372	91	25	24	240
4	1.514	4.478	6.508	7.008	4.056	1.894	597	194	135	1.318
5	698	2.295	3.722	4.865	3.510	1.972	808	367	330	3.210
6	310	854	1.319	1.747	1.393	946	500	245	352	3.530
7	133	302	406	565	488	340	181	105	258	2.683
8	73	153	189	282	258	158	86	64	130	1.376
9	43	81	95	133	109	72	39	27	59	632
10	26	40	36	63	62	39	23	12	31	344
OLTRE 10	31	63	74	87	85	37	32	15	40	422
ASCOLI PICENO	5.877	13.169	17.281	21.121	14.020	7.640	3.248	1.401	1.776	18.032
1	250	102	56	50	22	7	4	1	-	-
2	1.436	1.560	962	687	237	66	21	5	13	133
3	1.564	3.595	4.093	3.890	1.934	692	227	67	58	581
4	1.433	4.422	6.634	8.185	5.134	2.477	903	289	261	2.589
5	616	2.045	3.423	5.105	3.873	2.334	1.043	400	438	4.356
6	280	785	1.231	1.901	1.644	1.113	544	312	435	4.367
7	112	292	436	648	558	446	237	144	238	2.471
8	73	164	212	330	311	240	140	92	142	1.470
9	34	77	113	148	148	114	46	36	73	763
10	26	55	50	81	61	64	36	23	50	538
OLTRE 10	53	72	71	96	98	87	47	32	68	764
MARCHE	28.824	63.865	79.092	86.017	53.299	27.410	11.128	4.741	5.584	56.578
1	1.054	341	200	156	75	29	15	3	7	72
2	7.240	7.763	4.414	2.579	791	221	53	16	24	241
3	7.999	17.539	18.281	15.228	7.065	2.435	678	199	165	1.647
4	7.156	22.203	31.744	34.711	19.942	9.321	3.254	1.076	763	7.488
5	2.890	9.815	15.711	21.118	15.038	8.352	3.426	1.446	1.375	13.543
6	1.279	3.475	5.271	7.477	5.991	3.971	1.974	981	1.332	13.443
7	499	1.254	1.715	2.416	2.147	1.561	855	458	832	8.639
8	293	701	881	1.233	1.189	777	457	291	535	5.570
9	147	343	396	500	472	326	173	121	231	2.433
10	100	186	186	272	257	200	112	58	138	1.494
OLTRE 10	167	245	293	327	332	217	131	92	182	2.008

Segue Tav. 44 - Abitazioni occupate per numero di occupanti, numero di stanze e provincia

PROVINCIE E REGIONI NUMERO DI STANZE	ABITAZIONI OCCUPATE DA PERSONE									
	1	2	3	4	5	6	7	8	9 ed oltre	
									Abitazioni	Occupanti (persone)
VITERBO	7.150	16.128	17.530	18.048	9.229	3.790	1.335	504	432	4.321
1	649	466	246	154	44	14	8	8	7	68
2	2.572	3.912	2.791	2.053	747	210	69	22	13	134
3	1.955	5.244	5.525	5.001	2.221	800	222	80	65	619
4	1.278	4.250	5.836	6.603	3.500	1.419	464	167	125	1.249
5	483	1.507	2.147	2.936	1.753	806	342	127	114	1.151
6	129	442	628	855	612	325	128	56	38	381
7	57	143	206	253	167	112	46	25	24	238
8	24	80	76	93	96	52	27	11	22	233
9	14	41	34	48	45	19	13	2	8	79
10	10	16	13	19	20	16	5	5	10	106
OLTRE 10	19	27	28	33	24	17	11	1	6	63
RIETI	4.495	8.829	7.725	8.741	5.548	2.815	1.119	424	446	4.497
1	322	192	90	80	46	13	4	2	4	37
2	1.292	2.006	1.082	1.027	443	170	59	28	24	242
3	1.283	2.798	2.361	2.321	1.312	587	219	75	75	764
4	902	2.354	2.593	3.122	2.025	994	394	149	123	1.239
5	351	839	978	1.347	996	587	232	78	85	849
6	182	371	362	542	435	261	100	44	60	608
7	67	131	127	152	155	96	48	21	26	264
8	32	66	76	69	66	60	33	12	33	337
9	26	36	22	33	32	18	12	4	6	58
10	11	13	15	20	17	20	7	5	3	32
OLTRE 10	27	23	19	28	21	9	11	6	7	67
ROMA	89.984	198.649	222.913	256.824	131.485	53.672	18.243	6.842	5.584	55.270
1	8.569	6.533	4.519	3.293	1.072	299	106	44	49	494
2	27.586	44.388	39.522	37.795	14.123	4.347	1.265	490	374	3.740
3	29.347	74.848	82.410	87.008	40.353	14.693	4.643	1.677	1.268	12.461
4	15.098	46.794	62.598	82.249	44.224	18.750	6.377	2.376	1.822	18.039
5	5.869	16.766	22.114	30.430	19.330	8.892	3.287	1.217	1.120	11.006
6	2.260	6.180	7.818	10.757	7.895	3.806	1.403	531	459	4.531
7	724	1.918	2.418	3.254	2.590	1.543	564	231	173	1.724
8	287	696	858	1.153	989	651	273	110	88	914
9	109	290	360	473	496	351	155	80	86	897
10	48	111	131	210	203	161	75	28	61	602
OLTRE 10	87	125	165	202	210	179	95	58	84	862
LATINA	6.405	15.734	18.823	24.274	16.036	7.772	3.504	1.513	1.599	16.177
1	1.031	811	398	364	174	69	36	18	11	113
2	2.264	4.289	3.370	3.327	1.767	715	261	117	97	976
3	1.613	5.023	6.202	7.286	4.318	1.915	825	339	287	2.840
4	985	3.808	6.123	8.620	5.862	2.760	1.241	488	432	4.339
5	300	1.214	1.902	3.249	2.550	1.381	628	301	333	3.353
6	109	357	531	929	819	524	271	126	185	1.887
7	43	114	162	277	280	206	106	61	83	827
8	33	54	66	141	152	107	80	31	85	899
9	10	26	33	43	48	41	32	16	43	461
10	9	18	19	18	30	27	14	4	25	270
OLTRE 10	8	20	17	20	36	27	10	12	18	212
PROSINONE	11.292	21.710	21.082	25.647	17.272	9.182	3.920	1.634	1.474	14.689
1	1.254	677	328	267	142	52	15	13	14	143
2	3.925	5.273	3.268	2.947	1.472	573	218	81	82	811
3	2.921	6.586	6.410	6.845	4.023	1.881	793	280	250	2.424
4	1.880	5.578	6.669	8.938	6.081	3.217	1.233	510	385	3.790
5	681	1.965	2.531	3.932	2.998	1.738	793	314	283	2.834
6	308	955	1.084	1.580	1.437	894	392	229	200	2.013
7	137	291	373	537	482	341	199	78	71	730
8	81	182	218	318	354	266	146	67	106	1.089
9	32	62	78	135	111	88	64	33	26	250
10	27	56	47	55	78	65	23	16	19	202
OLTRE 10	46	85	76	93	94	67	44	13	38	403
LAZIO	119.326	261.050	288.073	333.534	179.570	77.231	28.121	10.917	9.535	94.954
1	11.825	8.679	5.581	4.158	1.478	447	169	85	85	855
2	37.639	59.868	50.033	47.149	18.552	6.015	1.872	738	590	5.903
3	37.119	94.499	102.908	108.461	52.227	19.876	6.702	2.451	1.945	19.108
4	20.143	62.784	83.819	109.532	61.692	27.140	9.709	3.690	2.887	28.656
5	7.644	22.291	29.672	41.894	27.627	13.404	5.282	2.037	1.935	19.193
6	2.988	8.305	10.423	14.663	11.198	5.810	2.294	986	942	9.420
7	1.028	2.597	3.286	4.473	3.674	2.298	963	416	377	3.783
8	457	1.078	1.294	1.774	1.657	1.136	559	231	334	3.472
9	191	455	527	732	732	517	276	135	169	1.745
10	105	214	225	322	348	289	124	58	118	1.212
OLTRE 10	187	280	305	376	385	299	171	90	153	1.607

Segue Tav. 44 — Abitazioni occupate per numero di occupanti, numero di stanze e provincia

PROVINCIE E REGIONI NUMERO DI STANZE	ABITAZIONI OCCUPATE DA PERSONE									
	1	2	3	4	5	6	7	8	9 ed oltre	
									Abitazioni	Occupanti (persone)
L'AQUILA	11.116	18.162	15.654	18.704	11.816	5.275	2.062	850	599	5.945
1	781	276	144	125	61	16	7	2	3	29
2	3.565	4.124	2.376	2.360	1.091	339	130	57	32	316
3	3.058	5.480	4.579	4.765	2.778	1.077	398	148	110	1.077
4	2.238	4.966	4.974	6.416	3.970	1.746	703	264	152	1.476
5	762	1.845	2.076	3.039	2.135	1.037	392	164	111	1.112
6	382	816	834	1.195	1.043	569	229	112	90	888
7	130	284	290	396	362	212	77	38	35	350
8	108	192	190	218	182	159	63	32	29	301
9	38	82	88	79	87	48	25	14	16	171
10	28	37	40	50	51	27	20	7	9	91
OLTRE 10	26	60	63	61	56	45	18	12	12	134
TERAMO	4.590	9.733	11.034	13.976	10.312	6.180	3.043	1.492	1.850	18.994
1	382	129	47	45	15	12	8	4	1	9
2	1.464	1.716	984	831	377	173	46	32	23	236
3	1.202	2.851	2.834	2.945	1.897	965	427	154	142	1.424
4	896	2.994	4.231	5.567	4.017	2.274	1.037	475	465	4.691
5	337	1.197	1.750	2.778	2.272	1.468	771	398	458	4.625
6	156	468	705	1.030	982	718	421	226	357	3.701
7	63	170	228	364	333	248	148	86	164	1.713
8	41	104	124	218	219	178	98	63	119	1.293
9	24	43	40	75	90	63	38	25	47	509
10	13	24	39	48	48	35	28	16	33	360
OLTRE 10	12	37	52	75	62	46	21	13	41	433
PESCARA	5.479	13.230	14.001	16.797	10.606	5.382	2.383	1.039	1.030	10.373
1	407	195	104	65	49	18	7	2	6	58
2	1.706	2.390	1.341	1.084	407	184	74	20	14	133
3	1.532	4.013	3.669	3.655	1.903	865	345	137	102	989
4	1.130	4.336	5.515	6.920	4.325	2.029	867	363	309	3.022
5	436	1.511	2.258	3.378	2.455	1.347	580	265	267	2.686
6	152	485	758	1.156	942	577	286	142	174	1.802
7	44	163	169	313	240	151	104	45	67	707
8	30	66	97	114	150	119	59	34	50	526
9	13	37	46	65	63	45	27	12	22	229
10	9	14	21	23	31	20	22	8	6	65
OLTRE 10	20	20	23	24	41	27	12	11	13	156
CHIETI	9.683	19.402	18.938	21.076	13.789	7.232	3.105	1.339	1.267	12.809
1	945	387	176	124	52	31	13	5	4	38
2	3.318	4.290	2.179	1.723	744	278	113	48	33	321
3	2.328	5.158	4.488	4.120	2.316	1.010	373	166	103	1.024
4	1.908	5.857	7.162	8.329	5.245	2.694	1.025	392	320	3.168
5	616	2.088	2.807	3.830	2.748	1.506	715	285	258	2.647
6	294	964	1.308	1.742	1.504	947	454	220	211	2.092
7	113	279	354	557	484	323	171	65	88	909
8	72	220	280	373	406	272	136	96	134	1.361
9	35	60	69	125	140	70	46	21	40	411
10	22	48	50	75	73	43	25	17	34	375
OLTRE 10	32	51	65	78	77	58	34	24	42	463
ABRUZZI	30.868	60.527	59.627	70.553	46.523	24.069	10.593	4.720	4.746	48.121
1	2.515	987	471	359	177	77	35	13	14	134
2	10.053	12.520	6.880	5.998	2.619	974	363	157	102	1.006
3	8.120	17.502	15.570	15.485	8.894	3.917	1.543	605	457	4.514
4	6.172	18.153	21.882	27.232	17.557	8.743	3.632	1.494	1.246	12.357
5	2.151	6.641	8.891	13.025	9.610	5.358	2.458	1.112	1.094	11.070
6	984	2.733	3.605	5.123	4.471	2.811	1.390	700	832	8.483
7	350	896	1.041	1.630	1.419	934	500	234	354	3.679
8	251	582	691	923	957	728	356	225	332	3.481
9	110	222	243	344	380	226	136	72	125	1.320
10	72	123	150	196	203	125	95	48	82	891
OLTRE 10	90	168	203	238	236	176	85	60	108	1.186
ISERNIA	3.176	5.225	4.508	4.951	3.617	1.972	984	425	399	3.980
1	190	87	38	36	15	6	1	2	2	19
2	1.035	1.130	714	565	292	115	50	19	13	137
3	773	1.457	1.204	1.199	837	383	185	65	58	561
4	695	1.544	1.475	1.727	1.254	698	332	152	119	1.157
5	225	508	548	727	580	363	185	78	77	758
6	134	258	284	392	353	232	130	54	63	654
7	44	83	94	117	118	66	36	23	19	183
8	45	86	84	94	85	63	26	16	28	289
9	7	34	26	47	30	16	18	6	5	59
10	13	12	19	19	25	17	5	3	5	49
OLTRE 10	15	26	22	28	28	13	16	7	10	114

Segue Tav. 44 - Abitazioni occupate per numero di occupanti, numero di stanze e provincia

PROVINCIE E REGIONI NUMERO DI STANZE	ABITAZIONI OCCUPATE D'A PERSONE									
	1	2	3	4	5	6	7	8	9 ed oltre	
									Abitazioni	Occupanti (persone)
CAMPBASSO	7.806	14.786	11.950	12.819	8.816	4.510	1.974	935	832	8.389
1	1.217	794	297	193	107	47	20	7	8	81
2	2.931	4.461	2.288	1.807	981	447	168	76	54	537
3	1.617	3.914	3.285	3.214	2.054	919	386	175	146	1.483
4	1.214	3.515	3.609	4.261	2.907	1.522	654	307	254	2.505
5	432	1.145	1.500	2.028	1.549	863	395	185	165	1.676
6	210	557	582	825	741	435	202	95	101	988
7	64	174	189	238	197	138	70	34	41	445
8	58	115	102	127	142	70	32	27	34	343
9	22	37	38	53	70	24	15	15	7	69
10	15	33	28	31	29	14	14	4	6	60
OLTRE 10	26	41	32	42	39	31	18	10	16	162
HOLISE	10.982	20.011	16.458	17.770	12.433	6.482	2.958	1.360	1.231	12.329
1	1.407	881	335	229	122	53	21	9	10	100
2	3.966	5.591	3.002	2.372	1.273	562	218	95	67	674
3	2.390	5.371	4.489	4.413	2.891	1.302	571	240	204	2.044
4	1.909	5.059	5.084	5.988	4.161	2.220	986	459	373	3.662
5	657	1.653	2.048	2.755	2.129	1.226	580	263	242	2.434
6	344	815	866	1.217	1.094	667	332	149	164	1.642
7	108	257	283	355	315	204	106	57	60	628
8	103	201	186	221	227	133	58	43	62	632
9	29	71	64	100	100	40	33	21	12	128
10	28	45	47	50	54	31	19	7	11	109
OLTRE 10	41	67	54	70	67	44	34	17	26	276
CASERTA	17.800	29.765	29.081	34.431	27.844	15.159	8.257	4.304	4.331	42.870
1	6.343	3.728	1.755	1.439	1.046	581	356	180	148	1.453
2	5.628	9.615	7.611	8.019	6.347	3.374	1.913	936	907	8.859
3	2.972	7.933	8.770	9.951	7.919	4.174	2.243	1.180	1.183	11.673
4	1.578	5.033	6.533	8.665	6.821	3.764	2.006	1.057	1.037	10.286
5	697	2.027	2.604	3.773	3.288	1.837	959	556	613	6.149
6	316	790	1.074	1.528	1.341	835	412	238	258	2.590
7	128	333	357	544	508	274	161	63	87	863
8	67	147	189	244	278	153	108	39	41	415
9	20	59	86	109	128	61	39	18	30	298
10	22	46	44	74	84	43	27	14	15	167
OLTRE 10	29	54	58	85	84	63	33	23	12	117
BENEVENTO	7.449	14.691	13.405	15.426	11.570	6.184	3.228	1.472	1.469	14.760
1	1.407	819	337	319	167	56	36	12	28	315
2	2.613	3.966	2.542	2.306	1.436	615	287	114	107	1.057
3	1.517	4.047	3.791	4.048	2.843	1.387	675	295	263	2.649
4	1.079	3.464	3.782	4.844	3.577	1.936	1.027	478	450	4.495
5	417	1.277	1.560	2.072	1.803	1.027	570	255	269	2.663
6	197	621	773	1.022	913	646	310	135	143	1.456
7	75	213	283	375	398	216	142	72	71	704
8	56	134	170	215	210	150	92	54	72	729
9	30	48	60	94	103	66	46	21	29	312
10	19	36	40	57	53	41	23	11	21	220
OLTRE 10	39	66	67	74	67	44	20	25	16	160
NAPOLI	52.257	103.967	110.493	129.976	104.764	60.259	35.184	19.990	26.220	268.525
1	20.008	16.262	9.573	8.122	6.215	3.719	2.192	1.314	1.480	15.106
2	14.164	30.816	29.326	30.842	24.119	13.903	8.119	4.553	5.393	54.465
3	9.500	28.499	33.782	38.275	30.822	17.419	10.312	5.725	7.184	73.119
4	4.995	17.279	22.939	30.622	24.267	14.026	8.307	4.822	6.804	69.904
5	2.205	7.139	9.677	14.215	12.092	6.642	3.930	2.315	3.499	36.428
6	863	2.536	3.386	5.241	4.611	2.771	1.341	772	1.235	13.054
7	284	784	1.081	1.564	1.509	950	509	219	300	3.109
8	116	331	420	586	604	437	243	134	147	1.497
9	61	160	157	262	260	187	113	55	83	840
10	22	70	89	123	124	92	60	25	42	430
OLTRE 10	39	91	63	124	141	113	58	56	53	573
AVELLINO	12.047	21.801	19.178	22.918	17.205	9.413	4.757	2.337	2.273	22.676
1	2.593	1.836	871	718	411	167	80	39	35	351
2	4.615	7.170	4.695	4.528	2.880	1.344	592	294	229	2.230
3	2.387	5.877	5.615	6.377	4.678	2.495	1.171	570	499	4.898
4	1.401	4.175	4.798	6.436	4.967	2.799	1.486	709	678	6.742
5	533	1.531	1.795	2.739	2.300	1.329	759	359	361	3.675
6	235	646	828	1.283	1.103	688	381	180	224	2.249
7	100	224	256	392	421	261	130	87	91	923
8	75	161	160	239	223	154	86	49	64	659
9	29	78	69	81	98	74	34	21	37	388
10	27	47	41	58	49	43	18	14	25	252
OLTRE 10	52	56	50	67	75	59	20	15	30	309

Segue Tav. 44 — Abitazioni occupate per numero di occupanti, numero di stanze e provincia

PROVINCIE E REGIONI NUMERO DI STANZE	ABITAZIONI OCCUPATE DA PERSONE									
	1	2	3	4	5	6	7	8	9 ed oltre	
									Abitazioni	Occupanti (persone)
SALERNO	19.520	39.733	42.022	52.518	41.135	21.164	10.792	5.102	5.576	57.239
1	4.005	2.896	1.688	1.495	1.120	479	263	118	172	1.927
2	6.414	11.376	9.047	9.576	6.837	3.317	1.665	740	710	7.416
3	4.832	12.241	13.547	15.493	11.836	5.708	2.910	1.315	1.423	14.543
4	2.394	7.997	10.536	14.581	11.420	5.957	3.080	1.452	1.589	16.112
5	1.023	3.224	4.545	7.143	5.904	3.247	1.691	822	910	9.303
6	440	1.150	1.608	2.611	2.313	1.398	691	356	407	4.147
7	184	378	493	845	815	498	240	121	135	1.402
8	79	228	257	385	442	282	133	87	99	1.036
9	53	91	125	181	194	121	67	36	48	495
10	42	59	65	87	117	69	36	23	32	323
OLTRE 10	54	93	111	121	137	88	56	32	51	535
CAMPANIA	109.073	209.957	214.179	255.269	202.518	112.179	62.218	33.205	39.869	406.070
1	34.356	25.541	14.224	12.093	8.959	5.002	2.927	1.663	1.863	19.152
2	33.434	62.943	53.221	55.271	41.619	22.553	12.576	6.637	7.346	74.027
3	21.208	58.597	65.505	74.144	58.098	31.183	17.311	9.085	10.552	106.882
4	11.447	37.948	48.588	65.148	51.052	28.482	15.866	8.518	10.558	107.539
5	4.875	15.198	20.181	29.942	25.387	14.082	7.909	4.307	5.652	58.218
6	2.051	5.743	7.669	11.685	10.281	6.338	3.135	1.681	2.267	23.496
7	771	1.932	2.470	3.720	3.651	2.199	1.182	562	684	7.001
8	393	1.001	1.196	1.669	1.757	1.176	662	363	423	4.336
9	193	436	497	727	783	509	299	151	227	2.333
10	132	258	279	399	427	288	164	87	135	1.392
OLTRE 10	213	360	349	471	504	367	187	151	162	1.694
FOGGIA	18.608	33.103	27.989	32.950	26.897	14.117	7.708	3.858	4.301	43.215
1	9.449	9.975	4.878	4.069	3.180	1.702	952	519	458	4.575
2	4.647	10.161	7.499	8.025	6.380	3.382	1.804	854	954	9.459
3	2.667	6.394	6.978	8.362	6.637	3.412	1.848	923	987	9.968
4	1.179	4.448	5.718	7.994	6.544	3.390	1.882	945	1.151	11.612
5	394	1.397	1.985	3.020	2.725	1.426	758	394	505	5.053
6	160	465	602	966	926	480	287	127	151	1.544
7	47	131	171	281	281	195	96	43	37	380
8	29	64	84	128	126	74	40	25	28	295
9	6	26	29	49	46	34	15	16	13	131
10	5	19	25	26	24	12	14	5	10	108
OLTRE 10	25	23	20	30	28	10	12	7	7	90
BARI	32.361	63.321	60.286	70.428	53.341	28.432	15.337	8.185	9.290	93.760
1	11.812	9.297	4.366	3.499	2.483	1.253	716	358	340	3.446
2	10.459	20.661	15.756	15.211	11.257	5.946	3.251	1.651	1.548	15.554
3	5.391	16.552	18.210	20.259	15.096	7.951	4.198	2.157	2.393	23.968
4	2.951	11.105	13.948	18.789	14.098	7.653	4.075	2.190	2.633	26.596
5	1.117	3.916	5.570	8.756	6.935	3.673	2.032	1.261	1.723	17.526
6	390	1.171	1.595	2.618	2.219	1.247	674	352	419	4.286
7	128	332	470	785	676	397	211	113	115	1.161
8	57	141	195	271	303	166	92	60	57	578
9	26	73	79	130	134	72	43	17	33	345
10	10	35	39	50	66	27	15	12	13	128
OLTRE 10	20	38	58	60	74	47	30	14	16	172
TARANTO	11.186	23.666	25.003	31.193	21.174	10.194	4.857	2.558	2.699	27.340
1	3.161	2.402	1.368	1.124	702	351	176	92	106	1.119
2	3.701	6.748	5.593	5.703	3.643	1.822	836	428	457	4.631
3	2.492	7.437	8.310	9.584	6.066	2.764	1.285	690	648	6.591
4	1.245	4.774	6.443	9.135	6.309	2.981	1.439	760	848	8.570
5	365	1.549	2.233	3.725	2.870	1.420	679	358	414	4.159
6	136	501	713	1.286	1.014	539	283	135	154	1.561
7	50	133	189	404	344	172	97	53	38	382
8	16	64	73	134	118	71	26	20	17	168
9	14	29	37	44	46	39	17	6	5	46
10	3	13	19	30	25	18	9	6	1	9
OLTRE 10	3	16	25	24	37	17	10	10	11	104
BRINDISI	9.165	17.491	18.118	20.997	14.765	7.230	3.747	1.894	2.017	20.320
1	2.601	2.209	1.318	1.119	691	343	187	101	82	821
2	2.899	4.488	3.567	3.489	2.220	1.118	592	303	321	3.216
3	2.056	5.117	5.176	5.545	3.784	1.830	925	468	478	4.766
4	967	3.507	4.753	5.962	4.129	1.951	982	506	546	5.546
5	375	1.413	2.153	3.219	2.455	1.208	631	297	333	3.361
6	162	454	732	1.082	934	497	244	130	165	1.669
7	40	159	241	140	308	155	103	48	46	465
8	32	76	95	140	140	64	47	25	18	188
9	17	36	42	51	45	29	15	6	13	130
10	8	18	16	30	32	12	9	3	7	74
OLTRE 10	8	14	25	27	23	23	12	7	8	84

Segue Tav. 44 - Abitazioni occupate per numero di occupanti, numero di stanze e provincia

PROVINCIE E REGIONI NUMERO DI STANZE	ABITAZIONI OCCUPATE DA PERSONE									
	1	2	3	4	5	6	7	8	9 ed oltre	
									Abitazioni	Occupanti (persone)
LECCE	18.784	33.159	34.224	41.848	29.233	14.354	6.772	3.110	3.068	30.516
1	3.853	2.166	859	604	383	185	98	57	67	708
2	6.931	9.144	6.261	5.730	3.827	1.905	1.013	490	471	4.687
3	4.489	10.384	11.003	12.386	8.556	4.198	1.898	888	804	8.043
4	1.997	6.695	9.460	13.047	8.723	4.120	1.922	867	844	8.363
5	835	2.857	4.086	6.256	4.552	2.218	1.041	442	496	4.940
6	346	1.064	1.513	2.269	1.812	951	426	196	207	2.037
7	152	393	548	818	695	370	166	80	82	789
8	72	203	222	366	331	190	105	35	39	384
9	41	96	131	160	165	83	42	20	21	201
10	20	65	38	94	85	59	34	10	10	101
OLTRE 10	48	92	103	118	104	75	27	25	27	263
PUGLIA	90.104	170.740	165.620	197.416	145.410	74.327	38.421	19.605	21.375	215.151
1	30.876	26.049	12.789	10.415	7.439	3.834	2.129	1.127	1.053	10.669
2	28.637	51.202	38.676	38.158	27.327	14.173	7.496	3.726	3.751	37.547
3	17.095	45.884	49.677	56.136	40.139	20.155	10.154	5.126	5.310	53.336
4	8.339	30.529	40.322	54.927	39.803	20.095	10.300	5.268	6.022	60.687
5	3.086	11.132	16.027	24.976	19.537	9.945	5.141	2.752	3.471	35.039
6	1.194	3.655	5.155	8.221	6.909	3.714	1.914	940	1.096	11.097
7	417	1.148	1.619	2.628	2.304	1.289	673	337	318	3.177
8	206	548	669	1.032	1.018	565	310	165	159	1.613
9	104	260	318	434	436	257	132	65	85	853
10	46	150	137	230	232	128	81	36	41	420
OLTRE 10	104	183	231	259	266	172	91	63	69	713
POTENZA	11.715	22.246	19.470	22.230	16.220	8.450	4.480	2.055	1.973	19.597
1	3.769	3.757	1.654	1.363	949	456	248	110	102	1.030
2	4.327	8.541	6.146	6.098	4.025	2.050	1.001	467	389	3.890
3	1.909	5.097	5.562	6.292	4.544	2.328	1.248	552	512	5.037
4	977	3.030	3.766	4.966	3.684	1.979	1.075	510	502	4.988
5	378	1.055	1.403	2.125	1.772	944	507	232	238	2.358
6	176	438	562	854	777	435	231	106	130	1.311
7	79	131	188	257	215	123	91	31	34	334
8	45	85	105	133	117	67	42	25	32	317
9	23	53	36	69	56	32	18	9	10	102
10	10	27	18	36	35	15	9	2	12	112
OLTRE 10	22	32	30	37	46	21	10	11	12	118
MATERA	5.030	9.846	8.935	10.945	8.108	4.175	2.154	1.044	813	7.960
1	2.447	2.625	1.235	1.115	708	370	148	84	47	452
2	1.352	3.055	2.456	2.591	1.824	877	446	206	131	1.243
3	622	2.010	2.266	2.773	1.975	930	485	208	144	1.411
4	365	1.461	1.933	2.742	2.121	1.144	618	308	255	2.521
5	148	498	755	1.231	996	560	302	132	153	1.503
6	45	115	176	338	333	186	106	75	55	553
7	33	41	57	77	77	57	25	15	12	115
8	9	18	25	41	27	19	13	4	8	84
9	4	8	14	16	22	11	7	8	3	29
10	1	8	9	8	8	10	1	1	-	-
OLTRE 10	4	7	9	13	17	11	3	3	5	49
BASILICATA	16.745	32.092	28.405	33.175	24.328	12.625	6.634	3.099	2.786	27.557
1	6.216	6.382	2.889	2.478	1.657	826	396	194	149	1.482
2	5.679	11.596	8.602	8.689	5.849	2.927	1.447	673	520	5.133
3	2.531	7.107	7.828	9.065	6.519	3.258	1.733	760	656	6.448
4	1.342	4.491	5.699	7.708	5.805	3.123	1.693	818	757	7.509
5	526	1.553	2.158	3.356	2.768	1.504	809	364	391	3.861
6	221	553	738	1.192	1.110	621	337	181	185	1.864
7	112	172	245	334	292	180	116	46	46	449
8	54	103	130	174	144	86	55	29	40	401
9	27	61	50	85	78	43	25	17	13	131
10	11	35	27	44	43	25	10	3	12	112
OLTRE 10	26	39	39	50	63	32	13	14	17	167
COSENZA	16.853	31.460	30.776	35.771	27.092	15.446	8.389	4.338	4.447	44.065
1	4.807	3.639	1.735	1.368	915	468	269	135	97	969
2	6.317	11.362	8.700	8.505	5.952	3.210	1.719	772	736	7.229
3	3.187	8.563	9.872	11.229	8.136	4.489	2.469	1.258	1.272	12.540
4	1.440	4.877	6.483	8.740	6.815	4.039	2.168	1.185	1.287	12.774
5	568	1.734	2.329	3.482	2.987	1.735	930	530	606	6.072
6	251	711	957	1.420	1.284	785	401	236	220	2.193
7	107	260	325	489	461	336	167	88	96	955
8	60	166	166	256	264	188	142	62	63	625
9	37	59	83	126	137	90	50	24	22	224
10	31	43	50	55	63	38	29	13	14	141
OLTRE 10	48	46	76	91	98	68	45	35	34	343

Segue Tav. 44 — Abitazioni occupate per numero di occupanti, numero di stanze e provincia


PROVINCIE E REGIONI NUMERO DI STANZE	ABITAZIONI OCCUPATE DA PERSONE									
	1	2	3	4	5	6	7	8	9 ed oltre	
									Abitazioni	Occupanti (persone)
CATANZARO	21.570	34.799	29.581	33.147	26.767	15.846	9.160	5.099	5.623	56.034
1	5.995	3.977	1.490	1.103	801	420	220	144	119	1.163
2	8.836	13.108	8.629	8.100	5.954	3.341	1.872	998	914	9.003
3	3.901	9.483	9.405	10.293	8.219	4.826	2.825	1.492	1.657	16.383
4	1.766	5.122	6.182	8.131	6.695	4.124	2.362	1.441	1.734	17.359
5	560	1.858	2.286	3.290	2.945	1.725	1.038	580	662	6.659
6	254	685	923	1.300	1.232	757	433	254	305	3.111
7	96	235	313	426	420	276	193	87	89	902
8	64	156	169	264	240	168	98	56	75	771
9	39	62	71	106	97	87	50	20	23	228
10	22	45	46	76	63	59	27	9	20	208
OLTRE 10	37	68	67	58	101	63	42	18	25	247
REGGIO DI CALABRIA	18.601	30.295	25.804	28.746	22.452	11.695	6.325	3.392	3.920	39.601
1	4.390	2.755	1.016	762	555	282	144	78	121	1.294
2	7.381	10.514	6.738	6.336	4.714	2.391	1.263	630	678	6.743
3	4.036	8.992	8.485	9.109	6.903	3.547	1.931	1.065	1.126	11.381
4	1.758	5.132	6.025	7.477	5.834	3.139	1.728	952	1.123	11.348
5	620	1.786	2.228	3.110	2.623	1.294	720	372	492	4.973
6	212	636	748	1.163	1.067	593	288	150	189	1.953
7	90	213	265	382	373	217	118	60	87	866
8	58	126	156	211	165	104	52	35	37	377
9	30	61	52	90	106	57	32	23	23	233
10	10	33	40	45	52	35	24	10	18	176
OLTRE 10	16	47	51	61	60	36	25	17	26	257
CALABRIA	57.024	96.554	86.161	97.664	76.311	42.987	23.874	12.829	13.990	139.700
1	15.192	10.371	4.241	3.233	2.271	1.170	633	357	337	3.426
2	22.534	34.984	24.067	22.941	16.620	8.942	4.854	2.400	2.328	22.975
3	11.124	27.038	27.762	30.631	23.258	12.862	7.225	3.815	4.055	40.304
4	4.964	15.131	18.690	24.348	19.344	11.302	6.258	3.578	4.144	41.481
5	1.748	5.378	6.843	9.882	8.535	4.754	2.688	1.482	1.760	17.704
6	717	2.032	2.628	3.883	3.583	2.135	1.122	640	714	7.257
7	293	708	903	1.297	1.254	829	478	235	272	2.723
8	182	448	491	741	669	460	292	153	175	1.773
9	106	182	206	322	340	234	132	67	68	685
10	63	121	136	176	174	132	80	32	52	525
OLTRE 10	101	161	194	210	259	167	112	70	85	847
TRAPANI	11.097	23.316	22.028	23.093	14.379	6.515	2.897	1.312	1.442	14.798
1	1.672	1.069	540	437	264	100	54	30	45	524
2	3.701	4.994	3.112	2.702	1.519	760	305	124	137	1.391
3	2.889	8.073	7.136	6.220	3.756	1.542	675	333	356	3.656
4	1.626	5.388	6.305	7.234	4.284	1.962	853	430	435	4.441
5	671	2.275	2.954	3.807	2.642	1.221	592	219	288	2.953
6	320	933	1.243	1.672	1.186	545	234	107	106	1.078
7	107	337	414	592	416	216	97	37	35	352
8	54	127	174	225	174	91	45	16	19	196
9	32	52	73	102	65	37	16	10	13	126
10	13	28	38	45	33	13	9	5	3	28
OLTRE 10	12	40	39	57	40	28	17	1	5	53
PALERMO	27.421	56.050	54.835	62.152	43.590	22.979	11.479	5.917	6.484	64.926
1	5.620	4.395	2.223	1.724	1.081	566	263	135	141	1.406
2	9.448	16.999	13.403	13.151	8.687	4.552	2.151	1.111	1.046	10.326
3	6.123	16.347	16.962	17.945	12.909	6.886	3.547	1.760	1.960	19.616
4	3.398	10.363	12.160	15.242	10.475	5.589	2.926	1.567	1.727	17.293
5	1.639	4.802	6.055	8.247	5.898	2.939	1.483	749	1.004	10.174
6	724	2.074	2.683	3.805	2.839	1.518	661	357	351	3.537
7	255	643	865	1.296	1.041	536	254	131	147	1.460
8	96	231	285	425	373	206	112	48	55	560
9	50	92	101	166	152	96	38	27	23	239
10	32	29	49	59	74	34	16	10	10	109
OLTRE 10	36	75	49	92	61	57	28	22	20	206
MESSINA	23.035	38.516	35.287	38.447	24.423	11.423	5.395	2.449	2.426	24.445
1	2.829	1.564	752	566	322	153	85	31	37	383
2	8.535	10.997	7.510	6.795	3.975	1.857	849	380	369	3.784
3	6.066	12.290	11.691	11.923	7.478	3.329	1.569	759	757	7.628
4	3.501	8.359	9.205	11.113	6.943	3.303	1.544	699	702	6.978
5	1.252	3.388	3.856	5.092	3.422	1.637	788	349	323	3.257
6	488	1.157	1.415	1.844	1.345	667	306	136	134	1.368
7	176	385	459	611	510	258	132	47	50	505
8	91	175	195	282	218	106	65	26	30	301
9	44	92	110	89	103	56	21	14	11	103
10	17	59	36	64	47	24	15	4	3	27
OLTRE 10	36	50	58	68	60	33	21	4	10	111

Segue Tav. 44 - Abitazioni occupate per numero di occupanti, numero di stanze e provincia

PROVINCIE E REGIONI NUMERO DI STANZE	ABITAZIONI OCCUPATE DA PERSONE									
	1	2	3	4	5	6	7	8	9 ed oltre	
									Abitazioni	Occupanti (persone)
AGRIGENTO	14.119	24.736	22.226	24.229	16.628	8.564	4.114	2.060	1.903	19.065
1	4.856	3.534	1.712	1.296	782	369	186	81	67	666
2	5.208	9.355	6.909	6.649	4.327	2.115	985	508	423	4.205
3	2.157	5.995	6.368	6.792	4.714	2.455	1.151	557	514	5.152
4	1.128	3.587	4.267	5.398	3.765	2.047	1.014	506	507	5.105
5	437	1.439	1.908	2.548	1.841	945	464	280	245	2.452
6	195	507	662	996	778	402	168	72	88	889
7	64	166	239	273	225	111	70	28	22	223
8	30	73	79	136	110	40	34	13	20	200
9	23	35	40	78	48	32	18	4	6	60
10	7	18	28	28	17	25	10	5	3	29
OLTRE 10	14	27	14	35	21	23	14	6	8	84
CALTANISSETTA	8.797	15.546	13.759	15.500	11.002	5.964	2.979	1.549	1.169	11.438
1	3.733	3.077	1.437	1.127	796	394	205	98	54	531
2	2.835	5.700	4.510	4.463	3.031	1.622	840	376	279	2.708
3	1.153	3.328	3.581	3.991	2.842	1.523	720	436	300	2.897
4	652	2.163	2.527	3.398	2.456	1.403	721	376	283	2.788
5	244	793	1.104	1.610	1.134	595	304	148	155	1.544
6	105	284	402	613	481	272	125	74	70	685
7	38	98	102	161	141	75	26	16	16	157
8	10	53	38	66	70	42	22	14	7	72
9	14	21	34	27	21	12	6	6	4	46
10	2	13	10	13	18	11	3	1	-	-
OLTRE 10	11	16	14	31	12	15	7	4	1	10
ENNA	6.709	11.244	9.900	10.707	7.890	4.249	2.123	1.046	967	9.686
1	2.265	1.668	764	553	362	189	85	38	31	315
2	2.410	4.078	2.979	2.687	1.866	993	477	231	176	1.751
3	1.077	2.753	2.937	3.093	2.190	1.119	608	240	228	2.238
4	582	1.647	1.825	2.336	1.813	1.014	489	271	258	2.603
5	206	669	848	1.196	950	491	262	142	146	1.464
6	100	235	347	519	410	244	117	74	62	608
7	29	84	97	167	165	115	44	23	25	260
8	16	53	59	76	74	33	18	12	19	206
9	13	23	22	36	25	17	12	6	8	80
10	4	14	13	17	19	14	2	7	5	63
OLTRE 10	7	20	9	27	16	20	9	2	9	98
CATANIA	28.336	49.367	46.443	52.843	36.937	18.453	8.878	4.635	5.029	51.808
1	8.104	5.897	2.812	2.345	1.626	758	360	171	207	2.228
2	9.301	16.571	13.209	13.317	9.205	4.560	2.208	1.140	1.148	11.754
3	6.710	13.855	14.316	15.823	10.937	5.446	2.705	1.421	1.455	14.961
4	2.626	7.796	9.187	11.977	8.121	4.097	1.984	1.066	1.202	12.375
5	1.188	3.178	4.087	5.514	4.035	1.983	926	470	629	6.460
6	501	1.266	1.748	2.390	1.730	866	391	190	226	2.357
7	197	431	615	820	677	376	143	80	92	953
8	106	156	232	339	314	174	86	47	27	278
9	43	117	120	152	156	95	32	19	14	144
10	17	42	56	87	72	47	22	10	10	105
OLTRE 10	43	58	61	79	64	51	21	21	19	193
RAGUSA	8.674	16.339	15.620	16.929	9.485	4.168	1.631	694	556	5.503
1	2.422	1.751	908	666	283	117	45	19	13	127
2	3.019	5.259	3.740	3.345	1.631	643	237	102	76	756
3	1.752	4.663	4.927	4.919	2.624	1.094	423	182	130	1.299
4	855	2.759	3.392	4.257	2.523	1.141	448	188	188	1.463
5	368	1.183	1.707	2.301	1.405	665	277	104	110	1.082
6	150	465	601	940	647	312	118	61	35	339
7	54	129	207	291	202	109	43	18	20	193
8	24	44	68	107	85	45	22	11	10	97
9	14	36	33	47	43	24	7	4	4	42
10	7	26	12	26	20	9	4	2	4	41
OLTRE 10	9	24	25	30	22	9	7	3	6	64
SIRACUSA	11.151	20.285	19.595	22.364	14.292	6.883	3.036	1.455	1.372	13.755
1	3.311	2.575	1.265	1.103	682	309	133	52	57	561
2	3.767	6.319	4.992	4.864	2.802	1.311	564	258	223	2.234
3	2.207	5.632	5.724	6.238	3.890	1.812	788	415	342	3.498
4	1.118	3.559	4.628	5.719	3.656	1.824	819	378	371	3.661
5	443	1.439	1.939	2.919	1.999	987	447	216	230	2.300
6	189	481	678	985	794	383	177	89	92	927
7	51	146	208	302	266	127	58	19	26	265
8	29	77	83	129	97	57	24	12	10	103
9	21	33	37	54	43	38	13	7	9	88
10	6	10	16	21	27	15	1	2	4	40
OLTRE 10	9	14	25	30	36	20	12	7	8	78

Segue Tav. 44 — Abitazioni occupate per numero di occupanti, numero di stanze e provincia

PROVINCIE E REGIONI NUMERO DI STANZE	ABITAZIONI OCCUPATE DA PERSONE									
	1	2	3	4	5	6	7	8	9 ed oltre	
									Abitazioni	Occupanti (persone)
SICILIA	139.839	255.399	239.693	266.264	178.626	89.198	42.532	21.117	21.348	215.424
1	34.812	25.530	12.413	9.817	6.198	2.955	1.416	655	652	6.741
2	48.224	80.272	60.364	57.973	37.043	18.413	8.616	4.230	3.877	38.909
3	30.134	72.936	73.642	76.944	51.340	25.206	12.186	6.103	6.042	60.945
4	15.486	45.621	53.496	66.674	44.036	22.380	10.798	5.481	5.633	56.707
5	6.448	19.166	24.458	33.234	23.326	11.463	5.543	2.677	3.130	31.686
6	2.772	7.402	9.779	13.764	10.210	5.209	2.297	1.160	1.164	11.788
7	971	2.419	3.206	4.513	3.643	1.923	867	399	433	4.368
8	456	989	1.213	1.785	1.515	794	428	199	197	2.013
9	254	501	570	751	656	407	163	97	92	928
10	105	239	258	360	327	192	82	46	42	442
OLTRE 10	177	324	294	449	332	256	136	70	86	897
SASSARI	11.022	18.575	18.197	18.809	14.402	8.496	4.778	2.692	3.160	31.856
1	2.098	930	455	296	209	110	58	29	42	426
2	3.598	4.012	2.733	2.218	1.518	824	481	249	247	2.463
3	2.458	5.255	5.075	4.522	3.192	1.707	981	501	552	5.521
4	1.670	4.692	5.376	5.955	4.338	2.570	1.353	772	909	9.172
5	689	2.202	2.723	3.456	2.881	1.816	1.009	596	723	7.324
6	291	879	1.118	1.430	1.350	814	473	276	373	3.756
7	119	339	393	531	461	346	216	138	155	1.572
8	48	130	173	213	225	138	102	69	73	717
9	24	75	75	104	116	86	53	41	40	444
10	8	25	40	34	64	37	28	6	15	153
OLTRE 10	19	36	36	50	48	48	24	15	31	308
NUORO	7.881	12.123	10.255	10.773	9.562	6.109	3.926	2.468	3.066	30.673
1	814	243	109	63	46	24	16	9	12	121
2	2.475	2.041	1.050	835	640	279	210	92	104	1.033
3	2.005	3.431	2.600	2.231	1.798	1.083	631	366	462	4.640
4	1.347	3.231	3.094	3.502	2.853	1.814	1.121	711	809	8.056
5	588	1.594	1.672	2.010	1.959	1.273	836	535	651	6.477
6	341	880	907	1.178	1.200	829	544	356	458	4.580
7	126	305	341	442	489	369	244	174	231	2.303
8	88	172	231	234	273	198	162	84	150	1.506
9	37	97	121	131	142	106	72	66	92	937
10	22	56	60	71	87	62	43	32	39	401
OLTRE 10	38	73	70	76	75	72	47	43	58	619
CAGLIARI	17.902	32.057	31.734	35.959	29.495	17.700	10.696	6.325	8.726	88.544
1	1.233	368	202	170	103	56	45	32	44	464
2	3.897	3.209	1.873	1.582	1.026	569	295	170	230	2.351
3	5.374	8.566	6.826	6.329	4.399	2.450	1.511	887	1.114	11.195
4	3.868	10.183	10.843	11.984	9.357	5.313	3.146	1.812	2.453	24.860
5	1.993	5.641	6.831	9.039	7.658	4.726	2.851	1.686	2.460	25.034
6	831	2.447	2.993	4.117	4.058	2.490	1.514	902	1.210	12.274
7	369	850	1.171	1.564	1.549	1.115	682	403	582	5.863
8	179	403	508	638	701	527	328	219	309	3.167
9	69	194	240	281	354	227	171	110	159	1.648
10	43	90	128	105	143	123	63	51	73	721
OLTRE 10	46	106	119	150	147	104	90	53	92	967
SARDEGNA	36.805	62.755	60.186	65.541	53.459	32.305	19.400	11.485	14.952	151.073
1	4.145	1.541	766	529	358	190	119	70	98	1.011
2	9.970	9.262	5.656	4.635	3.184	1.672	986	511	581	5.847
3	9.837	17.252	14.501	13.082	9.389	5.240	3.123	1.754	2.128	21.356
4	6.885	18.106	19.313	21.441	16.548	9.697	5.620	3.295	4.171	42.088
5	3.270	9.437	11.226	14.505	12.498	7.815	4.696	2.817	3.834	38.835
6	1.463	4.206	5.018	6.725	6.608	4.133	2.531	1.534	2.041	20.610
7	614	1.494	1.905	2.537	2.499	1.830	1.142	715	968	9.738
8	315	705	912	1.085	1.199	863	592	372	532	5.390
9	130	366	436	516	612	419	296	217	291	3.029
10	73	171	228	210	294	222	134	89	127	1.275
OLTRE 10	103	215	225	276	270	224	161	111	181	1.894
ITALIA	1.734.805	3.230.835	3.391.040	3.295.746	1.929.820	909.083	410.200	194.471	205.424	2.074.434
1	262.101	140.585	69.937	52.095	32.269	15.906	8.478	4.496	4.692	48.287
2	608.878	794.470	558.053	407.656	204.162	91.784	43.947	21.499	21.098	211.620
3	424.722	999.412	1.028.895	866.866	444.129	186.609	82.198	38.190	37.924	380.558
4	266.731	809.096	1.055.144	1.095.867	605.847	269.407	113.130	50.875	50.149	503.202
5	96.800	296.993	423.854	534.237	359.944	176.026	77.248	35.215	36.523	367.194
6	41.489	111.579	154.496	204.251	161.398	90.931	42.636	20.740	22.647	228.554
7	15.079	37.466	50.628	68.625	58.830	36.128	18.484	9.361	11.697	119.005
8	8.840	20.839	26.224	35.485	33.273	22.093	12.531	6.944	9.333	95.963
9	4.102	8.914	11.112	14.432	13.985	9.104	5.060	3.004	4.400	45.817
10	2.340	4.874	5.665	7.489	7.360	5.061	2.933	1.763	2.874	30.181
OLTRE 10	3.723	6.607	7.032	8.743	8.623	6.034	3.555	2.384	4.087	44.053



APPENDICE

Comuni e relativa popolazione residente secondo la classe di ampiezza demografica e la variazione percentuale della popolazione stessa tra il 1961 ed il 1971, per regione

Elenco delle categorie di attività economica che nella classificazione del 1971 sono comprese in un ramo diverso da quello considerato nella classificazione del 1961

Comuni e relativa popolazione residente secondo la classe di ampiezza demografica

VARIAZIONE PERCENTUALE DELLA POPOLAZIONE	COMUNI									
	Fino a 3.000		3.001-5.000		5.001-10.000		10.001-20.000		20.001	
	Comuni	Abitanti	Comuni	Abitanti	Comuni	Abitanti	Comuni	Abitanti	Comuni	Abitanti
P I E M										
Comuni con incremento di popolazione										
Oltre il 25 %	28	45.768	16	63.811	17	127.052	10	137.062	11	
25,00-15,01 %	29	44.478	10	37.266	13	96.715	7	104.816	7	
15,00-10,01 %	24	34.352	7	27.855	5	36.605	2	23.768	—	
10,00- 5,01 %	36	48.484	10	37.875	8	55.550	4	60.873	3	
5,00- 0,00 %	82	117.614	17	72.491	11	68.727	—	—	—	
TOTALE	199	290.696	60	239.298	54	384.649	23	326.519	21	
Comuni con diminuzione di popolazione										
Fino al 5 %	111	138.720	9	35.651	5	35.344	—	—	—	
5,01-10,00 %	140	157.232	6	25.380	4	23.189	—	—	—	
10,01-15,00 %	186	177.634	5	18.401	—	—	—	—	—	
15,01-25,00 %	255	193.872	3	11.708	—	—	—	—	—	
oltre il 25 %	120	49.480	—	—	—	—	—	—	—	
TOTALE	812	716.938	23	91.140	9	58.533	—	—	—	
TOTALE	1.011	1.007.634	83	330.438	63	443.182	23	326.519	21	
V A L L E										
Comuni con incremento di popolazione										
Oltre il 25 %	2	4.789	—	—	—	—	—	—	—	
25,00-15,01 %	6	5.138	2	8.177	—	—	—	—	1	
15,00-10,01 %	—	—	1	4.345	—	—	—	—	—	
10,00- 5,01 %	11	12.147	—	—	—	—	—	—	—	
5,00- 0,00 %	7	7.872	—	—	—	—	—	—	—	
TOTALE	26	29.946	3	12.522	—	—	—	—	1	
Comuni con diminuzione di popolazione										
Fino al 5 %	10	9.993	—	—	—	—	—	—	—	
5,01-10,00 %	13	10.106	—	—	—	—	—	—	—	
10,01-15,00 %	8	4.872	—	—	—	—	—	—	—	
15,01-25,00 %	9	3.248	—	—	—	—	—	—	—	
oltre il 25 %	4	1.557	—	—	—	—	—	—	—	
TOTALE	44	29.776	—	—	—	—	—	—	—	
TOTALE	70	59.722	3	12.522	—	—	—	—	1	
L O M B										
Comuni con incremento di popolazione										
Oltre il 25 %	68	117.412	50	193.857	47	322.295	39	552.384	21	
25,00-15,01 %	59	107.714	46	170.497	49	336.119	14	189.982	7	
15,00-10,01 %	74	126.037	29	113.114	28	189.555	9	115.037	4	
10,00- 5,01 %	96	145.948	30	112.638	20	135.649	6	79.192	1	
5,00- 0,00 %	107	163.986	22	81.425	14	89.835	7	87.708	—	
TOTALE	404	661.097	177	671.531	158	1.073.453	75	1.024.303	33	
Comuni con diminuzione di popolazione										
Fino al 5 %	93	136.146	26	93.910	9	66.241	2	25.914	—	
5,01-10,00 %	111	134.581	11	37.910	11	70.093	1	13.161	—	
10,01-15,00 %	124	148.529	11	39.544	5	36.553	—	—	—	
15,01-25,00 %	183	194.334	3	10.407	4	31.342	—	—	—	
oltre il 25 %	91	60.776	—	—	—	—	—	—	—	
TOTALE	602	674.366	51	181.771	29	204.229	3	39.075	—	
TOTALE	1.006	1.335.463	228	853.302	187	1.277.682	78	1.063.378	33	

(a) Il numero dei Comuni e la popolazione residente fanno riferimento al censimento del 1971.

e la variazione percentuale della popolazione stessa tra il 1961 ed il 1971, per regione (a)

CON ABITANTI

-50.000		50.001-100.000		100.001-500.000		oltre 500.000		TOTALE		VARIAZIONE PERCENTUALE DELLA POPOLAZIONE
Abitanti	Comuni	Abitanti	Comuni	Abitanti	Comuni	Abitanti	Comuni	Abitanti		

O N T E

374.923	1	56.115	—	—	—	—	83	804.731	Comuni con incremento di popolazione
194.183	2	130.695	—	—	—	—	68	608.153	Oltre il 25 %
—	1	54.494	2	203.111	1	1.167.968	42	1.550.153	25,00-15,01 %
86.975	1	54.076	—	—	—	—	62	343.833	15,00-10,01 %
—	—	—	—	—	—	—	110	258.832	10,00- 5,01 %
656.081	5	297.380	2	203.111	1	1.167.968	365	3.565.702	5,00- 0,00 %
—	—	—	—	—	—	—	—	—	TOTALE
—	—	—	—	—	—	—	125	209.715	Comuni con diminuzione di popolazione
—	—	—	—	—	—	—	150	205.801	Fino al 5 %
—	—	—	—	—	—	—	191	196.035	5,01-10,00 %
—	—	—	—	—	—	—	258	205.580	10,01-15,00 %
—	—	—	—	—	—	—	120	49.480	15,01-25,00 %
—	—	—	—	—	—	—	844	866.611	oltre il 25 %
656.081	5	297.380	2	203.111	1	1.167.968	1.209	4.432.313	TOTALE

D' A O S T A

—	—	—	—	—	—	—	2	4.789	Comuni con incremento di popolazione
36.906	—	—	—	—	—	—	9	50.221	Oltre il 25 %
—	—	—	—	—	—	—	1	4.345	25,00-15,01 %
—	—	—	—	—	—	—	11	12.147	15,00-10,01 %
—	—	—	—	—	—	—	7	7.872	10,00- 5,01 %
36.906	—	—	—	—	—	—	30	79.374	5,00- 0,00 %
—	—	—	—	—	—	—	—	—	TOTALE
—	—	—	—	—	—	—	10	9.993	Comuni con diminuzione di popolazione
—	—	—	—	—	—	—	13	10.106	Fino al 5 %
—	—	—	—	—	—	—	8	4.872	5,01-10,00 %
—	—	—	—	—	—	—	9	3.248	10,01-15,00 %
—	—	—	—	—	—	—	4	1.557	15,01-25,00 %
—	—	—	—	—	—	—	44	29.776	oltre il 25 %
36.906	—	—	—	—	—	—	74	109.150	TOTALE

A R D I A

641.338	2	169.337	1	114.327	—	—	228	2.110.950	Comuni con incremento di popolazione
242.320	5	414.584	1	210.047	—	—	181	1.671.263	Oltre il 25 %
128.947	2	135.324	1	126.902	—	—	147	934.916	25,00-15,01 %
32.733	1	65.703	—	—	1	1.732.000	155	2.303.863	15,00-10,01 %
—	—	—	—	—	—	—	150	422.954	10,00- 5,01 %
1.045.338	10	784.948	3	451.276	1	1.732.000	861	7.443.946	5,00- 0,00 %
—	—	—	—	—	—	—	—	—	TOTALE
—	—	—	—	—	—	—	130	322.211	Comuni con diminuzione di popolazione
—	—	—	—	—	—	—	134	255.745	Fino al 5 %
—	—	—	—	—	—	—	140	224.626	5,01-10,00 %
—	—	—	—	—	—	—	190	236.083	10,01-15,00 %
—	—	—	—	—	—	—	91	60.776	15,01-25,00 %
—	—	—	—	—	—	—	685	1.099.441	oltre il 25 %
1.045.338	10	784.948	3	451.276	1	1.732.000	1.546	8.543.387	TOTALE

Segue: Comuni e relativa popolazione residente secondo la classe di ampiezza demografica

VARIAZIONE PERCENTUALE DELLA POPOLAZIONE	COMUNI									
	Fino a 3.000		3.001-5.000		5.001-10.000		10.001-20.000		20.001	
	Comuni	Abitanti	Comuni	Abitanti	Comuni	Abitanti	Comuni	Abitanti	Comuni	Abitanti
TRENTINO -										
Comuni con incremento di popolazione										
Oltre il 25 %	3	4.460	—	—	—	—	—	—	—	—
25,00-15,01 %	18	27.731	2	7.540	2	10.552	3	36.304	1	—
15,00-10,01 %	18	28.033	3	12.436	2	15.778	1	12.114	—	—
10,00- 5,01 %	36	57.436	7	27.784	3	15.812	1	12.679	1	—
5,00- 0,00 %	40	52.000	9	32.529	3	20.024	1	10.830	—	—
TOTALE	115	169.660	21	80.289	10	62.166	6	71.927	2	—
Comuni con diminuzione di popolazione										
Fino al 5 %	61	73.729	3	12.389	1	5.527	—	—	—	—
5,01-10,00 %	44	44.564	2	6.451	—	—	—	—	—	—
10,01-15,00 %	36	30.469	—	—	—	—	—	—	—	—
15,01-25,00 %	30	19.601	—	—	—	—	—	—	—	—
oltre il 25 %	7	4.740	—	—	—	—	—	—	—	—
TOTALE	178	173.103	5	18.840	1	5.527	—	—	—	—
TOTALE	293	342.763	26	99.129	11	67.693	6	71.927	2	—
V E N										
Comuni con incremento di popolazione										
Oltre il 25 %	—	—	6	23.306	17	120.804	9	118.903	3	—
25,00-15,01 %	3	3.983	8	32.408	24	174.838	10	133.674	9	—
15,00-10,01 %	4	8.723	11	45.183	18	120.555	2	21.581	2	—
10,00- 5,01 %	11	22.333	24	93.940	26	170.849	5	74.709	5	—
5,00- 0,00 %	10	19.165	21	87.069	21	143.902	5	53.521	1	—
TOTALE	28	54.204	70	281.906	106	729.948	31	402.388	20	—
Comuni con diminuzione di popolazione										
Fino al 5 %	25	49.354	23	89.859	13	83.180	5	54.131	1	—
5,01-10,00 %	41	79.314	34	124.985	10	60.708	2	23.778	—	—
10,01-15,00 %	52	100.712	19	68.023	4	25.202	1	17.911	—	—
15,01-25,00 %	59	95.801	11	38.677	3	17.817	—	—	1	—
oltre il 25 %	16	18.721	1	4.214	—	—	1	10.277	—	—
TOTALE	193	343.902	88	325.758	30	186.907	9	106.907	2	—
TOTALE	221	398.106	158	607.664	136	916.855	40	508.485	22	—
FRIULI - V E N										
Comuni con incremento di popolazione										
Oltre il 25 %	1	2.410	1	4.539	1	8.191	2	24.479	1	—
25,00-15,01 %	—	—	2	8.695	4	29.061	1	15.787	—	—
15,00-10,01 %	1	2.443	1	4.810	3	20.318	3	30.461	1	—
10,00- 5,01 %	2	2.096	2	7.353	6	42.971	1	10.017	—	—
5,00- 0,00 %	7	11.355	6	22.553	6	36.390	5	56.496	1	—
TOTALE	11	18.304	12	47.950	20	136.931	12	137.240	3	—
Comuni con diminuzione di popolazione										
Fino al 5 %	15	31.827	5	19.006	3	21.759	1	11.024	—	—
5,01-10,00 %	18	30.997	13	48.036	7	43.931	—	—	—	—
10,01-15,00 %	22	34.386	3	11.901	2	11.678	1	11.167	—	—
15,01-25,00 %	33	54.728	6	19.245	—	—	—	—	—	—
oltre il 25 %	30	30.952	—	—	—	—	—	—	—	—
TOTALE	118	182.890	27	98.188	12	77.368	2	22.191	—	—
TOTALE	129	201.194	39	146.138	32	214.299	14	159.431	3	—

e la variazione percentuale della popolazione stessa tra il 1961 ed il 1971, per regione (a)

CON ABITANTI									VARIAZIONE PERCENTUALE DELLA POPOLAZIONE
-50.000	50.001-100.000		100.001-500.000		oltre 500.000		TOTALE		
Abitanti	Comuni	Abitanti	Comuni	Abitanti	Comuni	Abitanti	Comuni	Abitanti	
ALTO ADIGE									
—	—	—	—	—	—	—	3	4.460	Comuni con incremento di popolazione
29.614	1	91.768	1	105.757	—	—	28	309.266	Oltre il 25 %
—	—	—	—	—	—	—	24	68.361	25,00-15,01 %
33.235	—	—	—	—	—	—	48	146.946	15,00-10,01 %
—	—	—	—	—	—	—	53	115.383	10,00- 5,01 %
62.849	1	91.768	1	105.757	—	—	156	644.416	5,00- 0,00 %
—	—	—	—	—	—	—	—	—	TOTALE
—	—	—	—	—	—	—	65	91.645	Comuni con diminuzione di popolazione
—	—	—	—	—	—	—	46	51.015	Fino al 5 %
—	—	—	—	—	—	—	36	30.469	5,01-10,00 %
—	—	—	—	—	—	—	30	19.601	10,01-15,00 %
—	—	—	—	—	—	—	7	4.740	15,01-25,00 %
—	—	—	—	—	—	—	—	—	oltre il 25 %
62.849	1	91.768	1	105.757	—	—	184	197.470	TOTALE
—	—	—	—	—	—	—	340	841.886	TOTALE
E T O									
73.150	—	—	—	—	—	—	35	336.163	Comuni con incremento di popolazione
230.510	1	90.446	3	614.689	—	—	58	1.279.548	Oltre il 25 %
65.966	—	—	—	—	—	—	37	262.008	25,00-15,01 %
182.998	—	—	—	—	—	—	71	544.829	15,00-10,01 %
28.439	—	—	1	363.062	—	—	59	695.158	10,00- 5,01 %
581.063	1	90.446	4	977.751	—	—	260	3.117.706	5,00- 0,00 %
—	—	—	—	—	—	—	—	—	TOTALE
21.687	—	—	—	—	—	—	67	298.211	Comuni con diminuzione di popolazione
—	—	—	—	—	—	—	87	288.785	Fino al 5 %
—	—	—	—	—	—	—	76	211.848	5,01-10,00 %
21.354	—	—	—	—	—	—	74	173.649	10,01-15,00 %
—	—	—	—	—	—	—	18	33.212	15,01-25,00 %
43.041	—	—	—	—	—	—	—	—	oltre il 25 %
624.104	1	90.446	4	977.751	—	—	322	1.005.705	TOTALE
—	—	—	—	—	—	—	582	4.123.411	TOTALE
E Z I A G I U L I A									
47.364	—	—	—	—	—	—	6	86.983	Comuni con incremento di popolazione
29.655	—	—	1	100.794	—	—	8	154.337	Oltre il 25 %
—	—	—	—	—	—	—	9	87.687	25,00-15,01 %
42.778	—	—	—	—	—	—	11	62.437	15,00-10,01 %
119.797	—	—	1	100.794	—	—	25	169.572	10,00- 5,01 %
—	—	—	—	—	—	—	59	561.016	5,00- 0,00 %
—	—	—	—	—	—	—	—	—	TOTALE
—	—	—	1	271.879	—	—	25	355.495	Comuni con diminuzione di popolazione
—	—	—	—	—	—	—	38	122.964	Fino al 5 %
—	—	—	—	—	—	—	28	69.132	5,01-10,00 %
—	—	—	—	—	—	—	39	73.973	10,01-15,00 %
—	—	—	—	—	—	—	30	30.952	15,01-25,00 %
—	—	—	1	271.879	—	—	—	—	oltre il 25 %
119.797	—	—	2	372.673	—	—	160	652.516	TOTALE
—	—	—	—	—	—	—	219	1.213.532	TOTALE

Segue: Comuni e relativa popolazione residente secondo la classe di ampiezza demografica

VARIAZIONE PERCENTUALE DELLA POPOLAZIONE	COMUNI									
	Fino a 3.000		3.001-5.000		5.001-10.000		10.001-20.000		20.001	
	Comuni	Abitanti	Comuni	Abitanti	Comuni	Abitanti	Comuni	Abitanti	Comuni	Abitanti
LIG										
Comuni con incremento di popolazione										
Oltre il 25 %	5	8.356	6	25.607	6	49.470	5	74.192	2	
25,00-15,01 %	7	11.570	4	15.956	3	21.485	1	13.717	1	
15,00-10,01 %	2	2.840	1	3.267	5	32.029	1	13.979	2	
10,00- 5,01 %	5	4.768	1	3.492	4	27.534	4	60.982	—	
5,00- 0,00 %	9	12.198	4	15.260	1	6.117	3	36.113	—	
TOTALE	28	39.732	16	63.582	19	136.635	14	198.983	5	
Comuni con diminuzione di popolazione										
Fino al 5 %	11	13.087	4	15.411	2	10.253	—	—	—	
5,01-10,00 %	26	30.831	1	3.885	—	—	—	—	—	
10,01-15,00 %	41	44.564	—	—	1	7.253	—	—	—	
15,01-25,00 %	51	52.073	1	3.711	—	—	—	—	—	
oltre il 25 %	11	4.872	—	—	—	—	—	—	—	
TOTALE	140	145.427	6	23.007	3	17.506	—	—	—	
TOTALE	168	185.159	22	86.589	22	154.141	14	198.983	5	
EMILIA -										
Comuni con incremento di popolazione										
Oltre il 25 %	—	—	—	—	10	71.112	6	71.188	4	
25,00-15,01 %	—	—	1	4.595	4	27.238	7	101.553	2	
15,00-10,01 %	—	—	1	4.354	4	29.169	1	18.779	—	
10,00- 5,01 %	—	—	2	9.683	10	66.082	4	50.694	2	
5,00- 0,00 %	—	—	8	33.937	8	49.327	7	105.991	2	
TOTALE	—	—	12	52.569	36	242.928	25	348.205	10	
Comuni con diminuzione di popolazione										
Fino al 5 %	4	9.590	15	63.993	19	134.186	1	14.078	2	
5,01-10,00 %	2	4.379	9	34.298	19	134.403	5	64.455	—	
10,01-15,00 %	9	20.637	14	54.733	6	35.928	3	46.919	1	
15,01-25,00 %	34	67.323	33	131.958	8	56.226	—	—	—	
oltre il 25 %	45	87.110	14	52.434	2	10.905	—	—	—	
TOTALE	94	189.039	85	337.416	54	371.648	9	125.452	3	
TOTALE	94	189.039	97	389.985	90	614.576	34	473.657	13	
T O S										
Comuni con incremento di popolazione										
Oltre il 25 %	—	—	1	4.539	5	34.034	7	94.141	5	
25,00-15,01 %	—	—	1	3.755	5	36.575	11	155.834	4	
15,00-10,01 %	—	—	—	—	6	46.468	4	63.463	3	
10,00- 5,01 %	—	—	2	8.061	2	12.507	4	58.838	3	
5,00- 0,00 %	5	8.696	5	19.515	11	77.270	5	59.335	3	
TOTALE	5	8.696	9	35.870	29	206.854	31	431.611	18	
Comuni con diminuzione di popolazione										
Fino al 5 %	4	9.420	4	18.101	6	46.091	5	66.021	—	
5,01-10,00 %	4	10.486	10	38.298	6	44.475	3	36.292	—	
10,01-15,00 %	10	18.257	10	39.715	9	60.031	2	25.949	—	
15,01-25,00 %	36	66.824	17	64.915	11	70.059	4	42.484	1	
oltre il 25 %	30	50.451	7	22.953	4	25.752	—	—	—	
TOTALE	84	155.438	48	183.982	36	246.408	14	170.746	1	
TOTALE	89	164.134	57	219.852	65	453.262	45	602.357	19	

Segue: Comuni e relativa popolazione residente secondo la classe di ampiezza demografica

VARIAZIONE PERCENTUALE DELLA POPOLAZIONE	COMUNI									
	Fino a 3.000		3.001-5.000		5.001-10.000		10.001-20.000		20.001	
	Comuni	Abitanti	Comuni	Abitanti	Comuni	Abitanti	Comuni	Abitanti	Comuni	Abitanti
U M B										
Comuni con incremento di popolazione										
Oltre il 25 %	—	—	—	—	—	—	1	11.782	—	—
25,00-15,01 %	—	—	—	—	1	7.726	—	—	—	—
15,00-10,01 %	—	—	—	—	1	8.317	—	—	—	—
10,00- 5,01 %	1	1.641	—	—	—	—	—	—	—	—
5,00- 0,00 %	—	—	1	3.557	2	13.821	—	—	—	—
TOTALE	1	1.641	1	3.557	4	29.864	1	11.782	—	—
Comuni con diminuzione di popolazione										
Fino al 5 %	3	4.789	—	—	—	—	2	23.142	3	3
5,01-10,00 %	4	9.668	5	18.980	1	6.548	2	24.208	3	3
10,01-15,00 %	6	9.835	3	11.802	3	16.905	2	32.645	—	—
15,01-25,00 %	21	35.359	5	19.724	4	23.774	1	13.515	—	—
oltre il 25 %	13	20.394	—	—	—	—	—	—	—	—
TOTALE	47	80.045	13	50.506	8	47.227	7	93.510	6	6
TOTALE	48	81.686	14	54.063	12	77.091	8	105.292	6	6
M A R										
Comuni con incremento di popolazione										
Oltre il 25 %	—	—	2	6.456	4	27.286	4	56.155	3	3
25,00-15,01 %	—	—	1	4.441	1	6.928	1	11.863	1	1
15,00-10,01 %	4	7.414	1	4.192	2	15.308	—	—	3	3
10,00- 5,01 %	2	4.610	1	3.664	3	16.659	3	39.292	1	1
5,00- 0,00 %	2	4.098	5	18.749	3	16.610	2	30.296	1	1
TOTALE	8	16.122	10	37.502	13	82.791	10	137.606	9	9
Comuni con diminuzione di popolazione										
Fino al 5 %	5	12.208	2	7.249	3	22.165	—	—	1	1
5,01-10,00 %	13	20.779	4	13.929	2	12.105	1	10.238	—	—
10,01-15,00 %	17	31.258	8	28.816	4	25.304	3	39.440	—	—
15,01-25,00 %	47	77.779	10	34.000	6	40.833	1	10.933	—	—
oltre il 25 %	61	71.939	3	10.963	2	12.326	—	—	—	—
TOTALE	143	213.963	27	94.957	17	112.733	5	60.611	1	1
TOTALE	151	230.085	37	132.459	30	195.524	15	198.217	10	10
L A										
Comuni con incremento di popolazione										
Oltre il 25 %	2	5.032	2	8.167	2	13.449	4	57.833	7	7
25,00-15,01 %	3	7.464	4	13.934	5	37.400	4	53.797	5	5
15,00-10,01 %	1	2.453	—	—	5	30.828	3	44.106	2	2
10,00- 5,01 %	3	6.065	7	26.476	3	24.903	3	51.025	4	4
5,00- 0,00 %	8	14.834	5	17.606	4	27.834	5	70.331	—	—
TOTALE	17	35.848	18	69.183	19	134.414	19	277.092	18	18
Comuni con diminuzione di popolazione										
Fino al 5 %	22	35.077	11	43.451	14	100.552	2	22.770	1	1
5,01-10,00 %	27	44.333	16	60.819	7	43.389	2	28.011	—	—
10,01-15,00 %	42	68.407	6	23.418	3	20.014	—	—	—	—
15,01-25,00 %	69	77.114	10	36.324	2	10.391	—	—	—	—
oltre il 25 %	44	35.445	1	3.954	—	—	—	—	—	—
TOTALE	204	260.376	44	167.966	26	174.346	4	50.781	1	1
TOTALE	221	296.224	62	237.149	45	308.760	23	327.873	19	19

e la variazione percentuale della popolazione stessa tra il 1961 ed il 1971, per regione (a)

CON ABITANTI									VARIAZIONE PERCENTUALE DELLA POPOLAZIONE
-50.000		50.001-100.000		100.001-500.000		oltre 500.000		TOTALE	
Abitanti	Comuni	Abitanti	Comuni	Abitanti	Comuni	Abitanti	Comuni	Abitanti	
R I A									
—	—	—	—	—	—	—	—	—	Comuni con incremento di popolazione
—	—	—	1	129.921	—	—	—	11.782	Oltre il 25 %
—	—	—	1	106.927	—	—	—	137.647	25,00-15,01 %
—	—	—	—	—	—	—	—	115.244	15,00-10,01 %
—	—	—	—	—	—	—	—	1.641	10,00- 5,01 %
—	1	50.037	—	—	—	—	—	67.415	5,00- 0,00 %
—	1	50.037	2	236.848	—	—	—	333.729	TOTALE
76.111	—	—	—	—	—	—	—	104.042	Comuni con diminuzione di popolazione
94.655	—	—	—	—	—	—	—	154.059	Fino al 5 %
—	—	—	—	—	—	—	—	71.187	5,01-10,00 %
—	—	—	—	—	—	—	—	92.372	10,01-15,00 %
—	—	—	—	—	—	—	—	20.394	15,01-25,00 %
170.766	—	—	—	—	—	—	—	442.054	oltre il 25 %
170.766	1	50.037	2	236.848	—	—	—	775.783	TOTALE
C H E									
98.998	1	84.719	—	—	—	—	—	273.614	Comuni con incremento di popolazione
47.857	—	—	—	—	—	—	—	71.089	Oltre il 25 %
117.797	1	55.217	—	—	—	—	—	199.928	25,00-15,01 %
38.090	—	—	1	109.789	—	—	—	212.104	15,00-10,01 %
23.877	—	—	—	—	—	—	—	93.630	10,00- 5,01 %
326.619	2	139.936	1	109.789	—	—	—	850.365	5,00- 0,00 %
27.278	—	—	—	—	—	—	—	68.900	TOTALE
—	—	—	—	—	—	—	—	57.051	Comuni con diminuzione di popolazione
—	—	—	—	—	—	—	—	124.818	Fino al 5 %
—	—	—	—	—	—	—	—	163.545	5,01-10,00 %
—	—	—	—	—	—	—	—	95.228	10,01-15,00 %
27.278	—	—	—	—	—	—	—	509.542	15,01-25,00 %
353.897	2	139.936	1	109.789	—	—	—	1.359.907	oltre il 25 %
Z I O									
192.803	2	130.318	—	—	1	2.781.993	20	3.189.595	Comuni con incremento di popolazione
158.879	—	—	—	—	—	—	21	271.474	Oltre il 25 %
72.644	—	—	—	—	—	—	11	150.031	25,00-15,01 %
108.246	1	54.461	—	—	—	—	21	274.176	15,00-10,01 %
—	—	—	—	—	—	—	22	130.605	10,00- 5,01 %
532.572	3	184.779	—	—	1	2.781.993	95	4.015.881	5,00- 0,00 %
20.132	—	—	—	—	—	—	50	221.982	TOTALE
—	—	—	—	—	—	—	52	176.552	Comuni con diminuzione di popolazione
—	—	—	—	—	—	—	51	111.839	Fino al 5 %
—	—	—	—	—	—	—	81	123.829	5,01-10,00 %
—	—	—	—	—	—	—	45	39.399	10,01-15,00 %
20.132	—	—	—	—	—	—	279	673.601	15,01-25,00 %
552.704	3	184.779	—	—	1	2.781.993	374	4.689.482	oltre il 25 %
TOTALE									

Segue: Comuni e relativa popolazione residente secondo la classe di ampiezza demografica


VARIAZIONE PERCENTUALE DELLA POPOLAZIONE	COMUNI									
	Fino a 3.000		3.001-5.000		5.001-10.000		10.001-20.000		20.001	
	Comuni	Abitanti	Comuni	Abitanti	Comuni	Abitanti	Comuni	Abitanti	Comuni	Abitanti
A B R										
Comuni con incremento di popolazione										
Oltre il 25 %	—	—	—	—	4	30.219	2	37.613	—	—
25,00-15,01 %	—	—	—	—	2	13.635	1	18.628	1	—
15,00-10,01 %	—	—	—	—	2	13.600	1	12.501	1	—
10,00- 5,01 %	—	—	2	8.899	1	5.330	—	—	—	1
5,00- 0,00 %	1	1.012	1	4.076	2	17.217	—	—	—	1
TOTALE	1	1.012	3	12.975	11	80.001	4	68.742	—	4
Comuni con diminuzione di popolazione										
Fino al 5 %	5	8.733	3	11.012	4	23.639	1	10.271	—	2
5,01-10,00 %	10	17.110	10	37.712	5	35.348	—	—	—	—
10,01-15,00 %	29	53.088	13	45.158	4	25.169	2	23.097	—	—
15,01-25,00 %	79	109.724	17	65.580	4	29.115	—	—	—	—
oltre il 25 %	88	87.172	2	7.075	1	6.046	—	—	—	—
TOTALE	211	275.827	45	166.537	18	119.317	3	33.368	—	2
TOTALE	212	276.839	48	179.512	29	199.318	7	102.110	—	6
M O L										
Comuni con incremento di popolazione										
Oltre il 25 %	—	—	—	—	—	—	1	15.659	—	—
25,00-15,01 %	—	—	—	—	—	—	1	15.696	—	1
15,00-10,01 %	—	—	—	—	—	—	—	—	—	—
10,00- 5,01 %	—	—	1	3.972	1	6.158	—	—	—	—
5,00- 0,00 %	2	3.659	1	3.028	—	—	—	—	—	—
TOTALE	2	3.659	2	7.000	1	6.158	2	31.355	—	1
Comuni con diminuzione di popolazione										
Fino al 5 %	3	6.103	—	—	2	13.741	—	—	—	—
5,01-10,00 %	8	8.687	2	6.511	4	24.445	—	—	—	—
10,01-15,00 %	15	23.826	3	12.319	1	5.821	—	—	—	—
15,01-25,00 %	35	49.789	4	13.072	1	6.749	—	—	—	—
oltre il 25 %	49	55.365	1	3.425	—	—	—	—	—	—
TOTALE	110	143.770	10	35.327	8	50.756	—	—	—	—
TOTALE	112	147.429	12	42.327	9	56.914	2	31.355	—	1
C A M P										
Comuni con incremento di popolazione										
Oltre il 25 %	—	—	1	4.324	7	51.957	7	98.847	—	5
25,00-15,01 %	1	1.321	5	19.443	8	58.900	4	57.470	—	9
15,00-10,01 %	2	2.629	8	32.103	7	55.447	9	140.818	—	3
10,00- 5,01 %	3	5.907	7	29.807	18	128.994	6	92.974	—	6
5,00- 0,00 %	15	32.601	14	51.279	10	72.424	5	61.983	—	3
TOTALE	21	42.458	35	136.956	50	367.722	31	452.092	—	26
Comuni con diminuzione di popolazione										
Fino al 5 %	29	51.590	25	99.463	14	92.278	4	50.681	—	3
5,01-10,00 %	53	92.570	19	69.167	14	95.531	4	49.473	—	—
10,01-15,00 %	59	102.677	17	63.885	13	82.756	1	10.979	—	1
15,01-25,00 %	67	112.529	18	67.027	3	18.478	—	—	—	—
oltre il 25 %	20	26.973	4	16.365	—	—	—	—	—	—
TOTALE	228	386.339	83	315.907	44	289.043	9	111.133	—	4
TOTALE	249	428.797	118	452.863	94	656.765	40	563.225	—	30

Segue: Comuni e relativa popolazione residente secondo la classe di ampiezza demografica

VARIAZIONE PERCENTUALE DELLA POPOLAZIONE	COMUNI									
	Fino a 3.000		3.001-5.000		5.001-10.000		10.001-20.000		20.001	
	Comuni	Abitanti	Comuni	Abitanti	Comuni	Abitanti	Comuni	Abitanti	Comuni	Abitanti
PUG										
Comuni con incremento di popolazione										
Oltre il 25 %	—	—	—	—	1	6.489	—	—	—	1
25,00-15,01 %	1	2.934	—	—	3	22.092	2	28.482	—	2
15,00-10,01 %	—	—	—	—	4	31.261	2	31.973	—	4
10,00- 5,01 %	8	17.113	5	22.478	13	101.566	12	160.209	—	7
5,00- 0,00 %	5	10.090	9	33.649	16	106.154	17	250.048	—	8
TOTALE	14	30.137	14	56.127	37	267.562	33	470.712	—	22
Comuni con diminuzione di popolazione										
Fino al 5 %	6	8.989	12	50.422	14	101.199	9	123.596	—	6
5,01-10,00 %	2	3.100	8	29.333	8	53.598	8	102.072	—	2
10,01-15,00 %	10	22.736	3	12.961	5	31.457	2	34.646	—	—
15,01-25,00 %	7	13.060	7	27.210	4	25.840	—	—	—	—
oltre il 25 %	6	9.429	3	11.604	1	8.401	1	13.409	—	—
TOTALE	31	57.314	33	131.530	32	220.495	20	273.723	—	8
TOTALE	45	87.451	47	187.657	69	488.057	53	744.435	—	30
BASIL										
Comuni con incremento di popolazione										
Oltre il 25 %	—	—	—	—	1	8.611	—	—	—	—
25,00-15,01 %	—	—	—	—	—	—	—	—	—	1
15,00-10,01 %	2	5.552	1	4.692	—	—	1	16.463	—	—
10,00- 5,01 %	—	—	—	—	1	6.598	2	23.467	—	—
5,00- 0,00 %	1	1.815	—	—	1	8.814	2	24.553	—	—
TOTALE	3	7.367	1	4.692	3	24.023	5	64.483	—	1
Comuni con diminuzione di popolazione										
Fino al 5 %	4	7.069	4	16.391	4	25.748	1	10.973	—	—
5,01-10,00 %	12	22.022	8	31.316	1	5.020	—	—	—	—
10,01-15,00 %	15	26.265	8	30.696	3	20.558	2	23.072	—	—
15,01-25,00 %	17	32.819	12	44.278	6	43.493	2	27.021	—	—
oltre il 25 %	15	26.385	—	—	1	8.263	—	—	—	—
TOTALE	63	114.560	32	122.681	15	103.082	5	61.066	—	—
TOTALE	66	121.927	33	127.373	18	127.105	10	125.549	—	1
CALA										
Comuni con incremento di popolazione										
Oltre il 25 %	1	2.570	2	9.124	—	—	—	—	—	1
25,00-15,01 %	—	—	3	12.469	2	15.454	2	32.137	—	1
15,00-10,01 %	1	1.233	1	3.813	—	—	3	40.853	—	—
10,00- 5,01 %	4	9.246	7	27.575	1	5.035	2	25.110	—	1
5,00- 0,00 %	3	5.387	11	39.790	6	44.408	7	85.463	—	—
TOTALE	9	18.436	24	92.771	9	64.897	14	183.563	—	3
Comuni con diminuzione di popolazione										
Fino al 5 %	19	36.893	19	70.920	10	68.043	4	54.486	—	1
5,01-10,00 %	24	47.247	20	71.425	13	87.342	6	77.911	—	—
10,01-15,00 %	40	70.964	17	66.856	11	69.132	—	—	—	—
15,01-25,00 %	92	151.644	24	85.856	6	37.491	—	—	—	—
oltre il 25 %	33	42.597	4	14.373	1	6.322	—	—	—	—
TOTALE	208	349.345	84	309.430	41	268.330	10	132.397	—	1
TOTALE	217	367.781	108	402.201	50	333.227	24	315.960	—	4

Segue: Comuni e relativa popolazione residente secondo la classe di ampiezza demografica

VARIAZIONE PERCENTUALE DELLA POPOLAZIONE	COMUNI									
	Fino a 3.000		3.001-5.000		5.001-10.000		10.001-20.000		20.001	
	Comuni	Abitanti	Comuni	Abitanti	Comuni	Abitanti	Comuni	Abitanti	Comuni	
S I C I										
Comuni con incremento di popolazione										
Oltre il 25 %	—	—	3	11.013	3	22.855	—	—	—	—
25,00-15,01 %	—	—	2	8.071	3	20.365	2	30.149	2	—
15,00-10,01 %	1	2.568	4	15.052	4	31.098	3	33.174	2	—
10,00- 5,01 %	4	7.751	2	8.546	4	29.070	3	42.278	6	—
5,00- 0,00 %	3	4.544	9	37.846	10	64.298	9	122.090	11	—
TOTALE	8	14.863	20	80.528	24	167.686	17	227.691	21	—
Comuni con diminuzione di popolazione										
Fino al 5 %	8	13.962	8	29.596	8	51.307	6	79.888	9	—
5,01-10,00 %	14	22.199	12	48.392	13	79.018	17	211.325	2	—
10,01-15,00 %	21	39.618	9	33.301	16	115.156	5	67.740	3	—
15,01-25,00 %	44	80.630	29	117.151	26	176.202	10	122.062	—	—
oltre il 25 %	12	20.105	6	21.156	5	30.378	—	—	—	—
TOTALE	99	176.514	64	249.596	68	452.061	38	481.015	14	—
TOTALE	107	191.377	84	330.124	92	619.747	55	708.706	35	—
S A R D										
Comuni con incremento di popolazione										
Oltre il 25 %	2	3.387	3	13.514	4	29.329	2	28.340	3	—
25,00-15,01 %	—	—	1	4.978	2	15.922	1	11.627	2	—
15,00-10,01 %	5	8.737	5	17.173	4	28.594	2	23.572	—	—
10,00- 5,01 %	10	19.834	5	20.105	3	24.558	1	12.936	—	—
5,00- 0,00 %	14	19.436	8	34.411	6	44.294	2	24.554	1	—
TOTALE	31	51.394	22	90.181	19	142.697	8	101.029	6	—
Comuni con diminuzione di popolazione										
Fino al 5 %	27	38.579	13	49.887	5	32.963	1	10.724	—	—
5,01-10,00 %	38	57.747	14	52.665	4	22.229	1	10.988	—	—
10,01-15,00 %	50	76.824	7	23.466	2	11.004	—	—	1	—
15,01-25,00 %	71	88.031	13	50.567	2	13.804	—	—	—	—
oltre il 25 %	19	13.835	—	—	—	—	—	—	—	—
TOTALE	205	275.016	47	176.585	13	80.000	2	21.712	1	—
TOTALE	236	326.410	69	266.766	32	222.697	10	122.741	7	—
I T A										
Comuni con incremento di popolazione										
Oltre il 25 %	112	194.184	93	368.257	129	923.153	99	1.378.578	67	—
25,00-15,01 %	127	212.333	92	352.225	131	930.005	72	1.011.516	57	—
15,00-10,01 %	139	233.014	74	292.389	100	704.930	47	642.642	27	—
10,00- 5,01 %	232	365.379	115	455.348	127	875.825	61	855.275	41	—
5,00- 0,00 %	321	490.362	156	608.770	135	907.466	82	1.079.312	32	—
TOTALE	931	1.495.272	530	2.076.989	622	4.341.379	361	4.967.323	224	—
Comuni con diminuzione di popolazione										
fino al 5 %	465	695.858	186	726.711	136	934.216	44	557.699	29	—
5,01-10,00 %	604	847.952	204	759.492	129	841.372	52	651.912	7	—
10,01-15,00 %	792	1.105.558	156	584.995	92	599.921	24	333.565	6	—
15,01-25,00 %	1.239	1.576.282	223	841.410	90	601.614	18	216.015	2	—
oltre il 25 %	714	718.298	46	168.516	17	108.393	2	23.686	—	—
TOTALE	3.814	4.943.948	815	3.081.124	464	3.085.516	140	1.782.877	44	—
TOTALE	4.745	6.439.220	1.345	5.158.113	1.086	7.426.895	501	6.750.200	268	—



Elenco delle categorie di attività economica che nella classificazione del 1971 sono comprese in un ramo diverso da quello considerato nella classificazione del 1961

CLASSIFICAZIONE 1971		RAMO DI ATTIVITÀ ECONOMICA	RAMO DI ATTIVITÀ ECONOMICA 1961
Numero	Denominazione		
6.02.43	Farmacie	Commercio	Servizi
6.04.05	Magazzini frigoriferi per conto terzi (esclusi quelli dei magazzini generali e dei mercati)	Commercio	Industrie manifatturiere
6.05.03	Noleggio di autovetture (senza autisti)	Commercio	Trasporti e comunicazioni
6.05.04	Noleggio di altri mezzi di trasporto (senza autisti)	Commercio	Trasporti e comunicazioni
7.01.08	Trasporti per condotta (gasdotti e oleodotti)	Trasporti e Comunicazioni	Energia elettrica, gas e acqua
9.02.05	Stabilimenti balneari marittimi, lacuali e fluviali	Servizi	Commercio
9.02.06	Sale da ballo e da giochi (flipper, bigliardi, bowling, ecc.) (a)	Servizi	Commercio
9.08.01	Agenzie di pubblicità	Servizi	Commercio
9.08.02	Agenzie di informazioni per la stampa, informazioni commerciali, richieste di certificati ed agenzie affini	Servizi	Commercio
9.08.03	Gestioni di immobili	Servizi	Commercio
9.08.06	Agenzie di distribuzione di libri, giornali e riviste	Servizi	Commercio
9.08.08	Gestione di pubblici mercati	Servizi	Commercio
9.04.01	Scuole statali	Servizi	Pubblica amministrazione
9.04.03	Servizi pubblici inerenti all'attività culturale	Servizi	Pubblica amministrazione
9.05.05	Studi di analisi chimiche e merceologiche	Servizi	Industrie manifatturiere
9.08.07	Ricevitorie del lotto, lotterie e concorsi pronostici	Servizi	Credito e assicurazione
10.02.04	Enti di sviluppo (Ente Maremma, Ente di sviluppo di Puglia, Lucania e Molise, Ente Delta Padano, Ente Fucino, ecc.) (a)	Pubblica amministrazione	Agricoltura, foreste, caccia e pesca

(a) Trattasi di singola voce e non dell'intera categoria.

